GOBIERNO DEL ESTADO
DE OAXACA

# TOMO V – G

SECTOR PARAESTATAL


INDICE 1

1. NOVAUNIVERSITAS - OCOTLÁN 8-84

1.1.- Resultados generales

1.2.- Información Contable

1.2.1.- Estado de Situación financiera

1.2.2.- Estado de Actividades

1.2.3.- Estado de variación en la hacienda pública

1.2.4.- Estado de cambios en la situación financiera

1.2.5.- Estado de Flujos de Efectivo

1.2.6.- Estado analítico del activo

1.2.7.- Estado analítico de la deuda y otros pasivos

1.2.8.- Informe sobre pasivos contingentes consolidado

1.2.9.- Notas a los estados financieros consolidado

1.2.10.- Conciliación entre los Ingresos Presupuestarios y Contables

1.2.11.- Conciliación entre los Egresos Presupuestarios y Gastos Contables

1.3.- Información Presupuestaria

1.3.1.- Estado analítico de los ingresos presupuestarios

1.3.2.- Estado analítico del ejercicio del presupuesto de egresos en Clasificación por Objeto del Gasto

1.3.3.- Estado analítico del ejercicio del presupuesto de egresos en Clasificación Económica (por Tipo de Gasto)

1.3.4.- Estado analítico del ejercicio del presupuesto de egresos en Clasificación Administrativa

1.3.5.- Estado analítico del ejercicio del presupuesto de egresos en Clasificación Funcional

1.4.- Deuda

1.4.1.- endeudamiento neto

1.4.2.- Intereses de la deuda

1.4.3.- Indicadores de postura fiscal

1.5.- Información Programática

1.5.1.-Resumen por programa presupuestario

1.5.2.- Indicadores de resultados

1.5.3.- Programas y Proyectos de inversión

1.6.- Anexos (Información Adicional)

1.6.1.- Relación de los bienes inmuebles

1.6.2.- Relación de los bienes muebles

1.6.3.- Relación de cuentas bancarias Productivas

1.6.4.- Relación de esquema bursátiles y de cobertura financiera

GOBIERNO DEL ESTADO
DE OAXACA


1.6.5.- Montos pagados por ayudas y subsidios

1.7.- Información Correspondiente a Disciplina Financiera

1.7.1.- Estado de Situación Financiera Detallado-LDF

1.7.2.- Balance Presupuestario

1.7.3.- Estado Analítico de Ingresos Detallado

1.7.4.- Informe Analítico de la Deuda y Otros Pasivos

1.7.5.- Informe Analítico de Obligaciones Diferentes de Financiamiento

1.7.6.- Estado Analítico del Presupuesto de Egresos Clasificador por Objeto del Gasto (Capitulo-Concepto)

1.7.7.- Estado Analítico del Presupuesto de Egresos Clasificación Administrativa

1.7.8.- Estado Analítico del Presupuesto de Egresos Clasificación Funcional (Finalidad y Función)

1.7.9.- Estado Analítico del Presupuesto de Egresos Clasificación de Servicios Personales

1.7.10.- Informe Sobre Estudios Actuariales

2. SERVICIOS DE AGUA POTABLE Y ALCANTARILLADO DE OAXACA 85-156

2.1.- Resultados Generales

2.2.- Información Contable

2.2.1.- Estado de Situación financiera

2.2.2.- Estado de Actividades

2.2.3.- Estado de variación en la hacienda pública

2.2.4.- Estado de cambios en la situación financiera

2.2.5.- Estado de Flujos de Efectivo

2.2.6.- Estado analítico del activo

2.2.7.- Estado analítico de la deuda y otros pasivos

2.2.8.- Informe sobre pasivos contingentes

2.2.9.- Notas a los estados financieros

2.2.10.- Conciliación entre los Ingresos Presupuestarios Contables

2.2.11.- Conciliación entre los Egresos Presupuestarios y Gastos Contables

2.3.- Información Presupuestaria

2.3.1.- Estado analítico de ingresos presupuestarios

2.3.2.- Estado analítico del ejercicio del presupuesto de egresos en Clasificación por Objeto del Gasto

2.3.3.- Estado analítico del ejercicio del presupuesto de egresos en Clasificación Económica (por Tipo de Gasto)

2.3.4.- Estado analítico del ejercicio del presupuesto de egresos en Clasificación Administrativa

2.3.5.- Estado analítico del ejercicio del presupuesto de egresos en Clasificación Funcional

2.4.- Deuda

2.4.1.- Endeudamiento neto

2.4.2.- Intereses de la deuda

2.4.3.- Indicadores de postura fiscal

2.5.- Información Programática
2.5.1.- Resumen por programa presupuestario
2.5.2.- Programas y Proyectos de inversión
2.6.- Anexos (Información Adicional)
2.6.1.- Relación de los bienes inmuebles
2.6.2.- Relación de los bienes muebles
2.6.3.- Relación de cuentas bancarias Productivas
2.6.4.- Relación de esquema bursátiles y de cobertura financiera
2.6.5.- Montos pagados por ayudas y subsidios
2.7.- Información Correspondiente a Disciplina Financiera
2.7.1.- Estado de Situación Financiera Detallado-LDF
2.7.2.- Balance Presupuestario
2.7.3.- Estado Analítico de Ingresos Detallado
2.7.4.- Informe Analítico de la Deuda y Otros Pasivos
2.7.5.- Informe Analítico de Obligaciones Diferentes de Financiamiento
2.7.6.- Estado Analítico del Presupuesto de Egresos Clasificador por Objeto del Gasto (Capitulo-Concepto)
2.7.7.- Estado Analítico del Presupuesto de Egresos Clasificación Administrativa
2.7.8.- Estado Analítico del Presupuesto de Egresos Clasificación Funcional (Finalidad y Función)
2.7.9.- Estado Analítico del Presupuesto de Egresos Clasificación de Servicios Personales
2.7.10.- Informe Sobre Estudios Actuariales
3. SERVICIOS DE SALUD DE OAXACA 157-269
3.1.- Resultados Generales
3.2.- Información Contable
3.2.1.- Estado de Situación financiera
3.2.2.- Estado de Actividades
3.2.3.- Estado de variación en la hacienda pública
3.2.4.- Estado de cambios en la situación financiera
3.2.5.- Estado de Flujos de Efectivo
3.2.6.- Estado analítico del activo
3.2.7.- Estado analítico de la deuda y otros pasivos
3.2.8.- Informe sobre pasivos contingentes
3.2.9.- Notas a los estados financieros
3.2.10.- Conciliación entre los Ingresos Presupuestarios y Contables
3.2.11.- Conciliación entre los Egresos Presupuestarios y Gastos Contables
3.3.- Información Presupuestaria
3.3.1.- Estado analítico de ingresos presupuestarios
3.3.2.- Estado analítico del ejercicio del presupuesto de egresos en Clasificación por Objeto del Gasto

3.3.3.- Estado analítico del ejercicio del presupuesto de egresos en Clasificación Económica (por Tipo de Gasto)
3.3.4.- Estado analítico del ejercicio del presupuesto de egresos en Clasificación Administrativa
3.3.5.- Estado analítico del ejercicio del presupuesto de egresos en Clasificación Funcional
3.4.- Deuda
3.4.1.- Endeudamiento neto
3.4.2.- Intereses de la deuda
3.4.3.- Indicadores de postura fiscal
3.5.- Información Programática
3.5.1.- Resumen por programa presupuestario
3.5.2.- Programas y Proyectos de inversión
3.6.- Anexos (Información Adicional)
3.6.1.- Relación de los bienes inmuebles
3.6.2.- Relación de los bienes muebles
3.6.3.- Relación de cuentas bancarias Productivas
3.6.4.- Relación de esquema bursátiles y de cobertura financiera
3.6.5.- Montos pagados por ayudas y subsidios
3.7.- Información Correspondiente a Disciplina Financiera
3.7.1.- Estado de Situación Financiera Detallado-LDF
3.7.2.- Balance Presupuestario
3.7.3.- Estado Analítico de Ingresos Detallado
3.7.4.- Informe Analítico de la Deuda y Otros Pasivos
3.7.5.- Informe Analítico de Obligaciones Diferentes de Financiamiento
3.7.6.- Estado Analítico del Presupuesto de Egresos Clasificador por Objeto del Gasto (Capitulo-Concepto)
3.7.7.- Estado Analítico del Presupuesto de Egresos Clasificación Administrativa
3.7.8.- Estado Analítico del Presupuesto de Egresos Clasificación Funcional (Finalidad y Función)
3.7.9.- Estado Analítico del Presupuesto de Egresos Clasificación de Servicios Personales
3.7.10.- Informe Sobre Estudios Actuariales
4. SISTEMA PARA EL DESARROLLO INTEGRAL DE LA FAMILIA DEL ESTADO DE OAXACA 270-335
4.1.- Resultados Generales
4.2.- Información Contable
4.2.1.- Estado de Situación financiera
4.2.2.- Estado de Actividades
4.2.3.- Estado de variación en la hacienda pública
4.2.4.- Estado de cambios en la situación financiera

4.2.5.- Estado de Flujos de Efectivo
4.2.6.- Estado analítico del activo
4.2.7.- Estado analítico de la deuda y otros pasivos
4.2.8.- Informe sobre pasivos contingentes
4.2.9.- Notas a los estados financieros
4.2.10.- Conciliación entre los ingresos presupuestarios y Contables
4.2.11.- Conciliación entre los egresos presupuestarios y gastos contables

4.3.- Información Presupuestaria

4.3.1.- Estado analítico de ingresos presupuestarios
4.3.2.- Estado analítico del ejercicio del presupuesto de egresos en Clasificación por Objeto del Gasto
4.3.3.- Estado analítico del ejercicio del presupuesto de egresos en Clasificación Económica (por Tipo de Gasto)
4.3.4.- Estado analítico del ejercicio del presupuesto de egresos en Clasificación Administrativa
4.3.5.- Estado analítico del ejercicio del presupuesto de egresos en Clasificación Funcional

4.4.- Deuda

4.4.1.- Endeudamiento neto
4.4.2.- Intereses de la deuda
4.4.3.- Indicadores de postura fiscal

4.5.- Información Programática

4.5.1.- Resumen por programa presupuestario
4.5.2.- Programas y Proyectos de inversión

4.6.- Anexos (Información Adicional)

4.6.1.- Relación de los bienes inmuebles
4.6.2.- Relación de los bienes muebles
4.6.3.- Relación de cuentas bancarias productivas
4.6.4.- Relación de esquema bursátiles y de cobertura financiera
4.6.5.- Montos pagados por ayudas y subsidios

4.7.- Información Correspondiente a Disciplina Financiera

4.7.1.- Estado de Situación Financiera Detallado-LDF
4.7.2.- Balance Presupuestario
4.7.3.- Estado Analítico de Ingresos Detallado
4.7.4.- Informe Analítico de la Deuda y Otros Pasivos
4.7.5.- Informe Analítico de Obligaciones Diferentes de Financiamiento
4.7.6.- Estado Analítico del Presupuesto de Egresos Clasificador por Objeto del Gasto (Capitulo-Concepto)
4.7.7.- Estado Analítico del Presupuesto de Egresos Clasificación Administrativa
4.7.8.- Estado Analítico del Presupuesto de Egresos Clasificación Funcional (Finalidad y Función)
4.7.9.- Estado Analítico del Presupuesto de Egresos Clasificación de Servicios Personales
4.7.10.- Informe Sobre Estudios Actuariales

GOBIERNO DEL ESTADO
DE OAXACA


5. UNIVERSIDAD DE CHALCATONGO 336-403

5.1.- Resultados Generales

5.2.- Información Contable

5.2.1.- Estado de Situación financiera

5.2.2.- Estado de Actividades

5.2.3.- Estado de variación en la hacienda pública

5.2.4.- Estado de cambios en la situación financiera

5.2.5.- Estado de Flujos de Efectivo

5.2.6.- Estado analítico del activo

5.2.7.- Estado analítico de la deuda y otros pasivos

5.2.8.- Informe sobre pasivos contingentes

5.2.9.- Notas a los estados financieros

5.2.10.- Conciliación entre los Ingresos Presupuestarios y Contables

5.2.11.- Conciliación entre los Egresos Presupuestarios y Gastos Contables

5.3.- Información Presupuestaria

5.3.1.- Estado analítico de ingresos presupuestarios

5.3.2.- Estado analítico del ejercicio del presupuesto de egresos en Clasificación por Objeto del Gasto

5.3.3.- Estado analítico del ejercicio del presupuesto de egresos en Clasificación Económica (por Tipo de Gasto)

5.3.4.- Estado analítico del ejercicio del presupuesto de egresos en Clasificación Administrativa

5.3.5.- Estado analítico del ejercicio del presupuesto de egresos en Clasificación Funcional

5.4.- Deuda

5.4.1.- Endeudamiento neto

5.4.2.- Intereses de la deuda

5.4.3.- Indicadores de postura fiscal

5.5.- Información Programática

5.5.1.- Resumen por programa presupuestario

5.5.2.- Programas y Proyectos de inversión

5.6.- Anexos (Información Adicional)

5.6.1.- Relación de los bienes inmuebles

5.6.2.- Relación de los bienes muebles

5.6.3.- Relación de cuentas bancarias Productivas

5.6.4.- Relación de esquema bursátiles y de cobertura financiera

5.6.5.- Montos pagados por ayudas y subsidios

5.7.- Información Correspondiente a Disciplina Financiera

5.7.1.- Estado de Situación Financiera Detallado-LDF

5.7.2.- Balance Presupuestario

5.7.3.- Estado Analítico de Ingresos Detallado

5.7.4.- Informe Analítico de la Deuda y Otros Pasivos

5.7.5.- Informe Analítico de Obligaciones Diferentes de Financiamiento

5.7.6.- Estado Analítico del Presupuesto de Egresos Clasificador por Objeto del Gasto (Capitulo-Concepto)

5.7.7.- Estado Analítico del Presupuesto de Egresos Clasificación Administrativa

5.7.8.- Estado Analítico del Presupuesto de Egresos Clasificación Funcional (Finalidad y Función)

5.7.9.- Estado Analítico del Presupuesto de Egresos Clasificación de Servicios Personales

5.7.10.- Informe Sobre Estudios Actuariales

GOBIERNO DEL ESTADO
DE OAXACA

# NOVAUNIVERSITAS – OCOTLÁN

I. Resultados del primer trimestre que comprende del 01 de enero al 31 de marzo de 2021.

Se realiza un informe sobre el primer periodo trimestral, comprendido de enero a marzo de 2021. Primeramente, se debe enfatizar el hecho de que continuamos acatando las disposiciones Estatales y Federales para la atención de la contingencia por Coronavirus, por ello la actividad presencial para la atención del ejercicio docente en la Institución, se encuentra en suspendida. El quehacer académico se realiza utilizando recursos tecnológicos como aula virtual, plataformas de videoconferencia, redes sociales, etc., recursos que, por el modelo educativo de la NovaUniversitas, resultan familiares tanto al personal académico como al alumnado.

Procedemos a informar sobre el seguimiento a las actividades orientadas al cumplimiento con los indicadores de nuestro programa 139 Formación Profesional y Posgrado, de acuerdo a la naturaleza y los fines con los que la universidad NovaUniversitas ha sido creada y viene trabajando, se especifican las Horas-Clase de los cursos impartidos en este primer trimestre. En el campus periférico San Jacinto se impartieron 3300 horas efectivas de las 3300 programadas, en el campus periférico Juxtlahuaca se programaron 1980 horas las cuales fueron cumplidas en totalidad.

Las actividades que siguen siendo afectadas ante la medida de aislamiento a la que somos instados son: viajes de prácticas, Jornadas académicas realizadas, becas alimentarias otorgadas, eventos culturales realizados, debido a que para que dichas actividades o bien deben atenderse de manera presencial o bien para que tengan el impacto deseado se debe contar con una infraestructura tecnológica más robusta para realizar actividades de manera virtual.

Dentro de los servicios educativos complementarios, en NovaUniversitas se consideran principalmente las horas de biblioteca, horas de laboratorio y horas de práctica en campo. Estas horas son complementarias al desarrollo académico de los estudiantes, debido a que los alumnos pueden utilizarlas para realizar actividades como lecturas, tareas, ejercicios o terminar las prácticas que se encuentran realizando como apoyo a las clases. Si bien, el servicio de Biblioteca de la Universidad aún se encuentra suspendido, continuamos atendiendo el Programa Institucional de Lectura, con el que podemos garantizar la lectura de una obra literaria por periodo cada periodo parcial, además de que se han trabajado en manuales de prácticas para que los estudiantes puedan atenderlas desde sus casas, ya sea en un entorno virtual o bien físico. Para el primer trimestre tanto en el Campus Periférico San Jacinto como en el Campus Periférico Juxtlahuaca, se estiman haber realizado un total de 11,100 horas de las 11,550 horas programadas. Conforme a los datos planeados se tiene un pequeño decremento.

En el programa 104 que corresponde a la Investigación Científica y Tecnológica, presentamos resultados concernientes al registro de nuevos proyectos de investigación científica y tecnológica que desarrollan los profesores-investigadores adscritos a la universidad, en conjunto con otros profesores de otras universidades, y que generan productos como resultado de ese trabajo de investigación que realizan. En este primer trimestre se tiene el registro interno de un nuevo proyecto de investigación, es pertinente mencionar que se ha dado seguimiento a los proyectos ya registrados anteriormente y que en consecuencia todavía se encuentran en desarrollo. La Universidad cuenta en su planta docente, con un profesor en el Sistema Nacional de Investigadores en calidad de Candidato, lo que nos motiva a crear condiciones laborales para incrementar este número en un futuro.

Podemos comentar que, de acuerdo a lo establecido en el primer trimestre, los objetivos fueron cumplidos en su mayoría, estamos expectantes sobre lo que pueda ocurrir en el futuro derivado de la situación mundial sanitaria que padecemos, pero en medida de sus posibilidades y acatando siempre las disposiciones oficiales, NovaUniversitas tratara de cumplir con lo programado.

**Gobierno del Estado de Oaxaca**
**UR: 538 - NOVAUNIVERSITAS**
**Estado de Situación Financiera**
**Del 1° de enero al 31 de marzo de 2021 y 2020**
**(Pesos)**

Gobierno del Estado

| CONCEPTO | EJERCICIO FISCAL 2021 | EJERCICIO FISCAL 2020 |
|---|---|---|
| ACTIVO | | |
| **ACTIVO CIRCULANTE** | | |
| EFECTIVO Y EQUIVALENTES | 389,798 | 1,770,461 |
| DERECHOS A RECIBIR EFECTIVO O EQUIVALENTES | 7,738,163 | 4,624,182 |
| DERECHOS A RECIBIR BIENES O SERVICIOS | 956,385 | 956,385 |
| **Total de ACTIVO CIRCULANTE** | **9,084,347** | **7,351,028** |
| **ACTIVO NO CIRCULANTE** | | |
| BIENES INMUEBLES, INFRAESTRUCTURA Y CONSTRUCCIONES EN PROCESO | 124,734,523 | 91,357,670 |
| BIENES MUEBLES | 27,591,869 | 25,148,657 |
| DEPRECIACIÓN, DETERIORO Y ARMORTIZACIÓN ACUMULADA DE BIENES | -13,814,143 | -8,943,080 |
| **Total de ACTIVO NO CIRCULANTE** | **138,512,249** | **107,563,247** |
| **TOTAL DE ACTIVOS** | **147,596,596** | **114,914,275** |

| CONCEPTO | EJERCICIO FISCAL 2021 | EJERCICIO FISCAL 2020 |
|---|---|---|
| PASIVO | | |
| **PASIVO CIRCULANTE** | | |
| CUENTAS POR PAGAR A CORTO PLAZO | 9,084,347 | 6,561,711 |
| **Total de PASIVO CIRCULANTE** | **9,084,347** | **6,561,711** |
| **TOTAL PASIVO** | **9,084,347** | **6,561,711** |
| HACIENDA PÚBLICA/PATRIMONIO | | |
| **HACIENDA PÚBLICA/PATRIMONIO CONTRIBUIDO** | | |
| ACTUALIZACIÓN DE LA HACIENDA PÚBLICA/ PATRIMONIO | 97,305,540 | 97,711,138 |
| **Total de HACIENDA PÚBLICA/PATRIMONIO CONTRIBUIDO** | **97,305,540** | **97,711,138** |
| **HACIENDA PÚBLICA/PATRIMONIO GENERADO** | | |
| RESULTADOS DE EJERCICIO (AHORRO/ DESAHORRO) | 0 | 0 |
| RESULTADOS DE EJERCICIOS ANTERIORES | 41,206,708 | 10,641,426 |
| **Total de HACIENDA PÚBLICA/PATRIMONIO GENERADO** | **41,206,708** | **10,641,426** |
| **TOTAL HACIENDA** | **138,512,249** | **108,352,564** |
| **Total de Pasivo y Patrimonio/Hacienda Pública** | **147,596,596** | **114,914,275** |

Lugar y fecha de generación: Reyes Mantecon, Oaxaca; a 22 de ABRIL de 2021

Bajo protesta de decir verdad declaramos que los estados financieros y sus Notas son razonablemente correctos y responsabilidad del emisor.

**JEFE DE DEPARTAMENTO DE RECURSOS FINANCIEROS**
L.C.P. IRENE MARQUEZ ROBLANO

DEPARTAMENTO DE RECURSOS FINANCIEROS

**VICE-RECTORA DE ADMINISTRACIÓN**
L.C.E. ADAELVI MOYA SOLANO

VICE RECTORIA DE ADMINISTRACIÓN

**RECTOR**
DR. MODESTO SEARA VAZQUEZ

RECTORIA

**Gobierno del Estado de Oaxaca**
**UR: 538 - NOVAUNIVERSITAS**
**Estado de Actividades**
**Del 1° de enero al 31 de marzo de 2021 y 2020**
**(Pesos)**

Gobierno del Estado

| CONCEPTO | EJERCICIO FISCAL 2021 | EJERCICIO FISCAL 2020 | CONCEPTO | EJERCICIO FISCAL 2021 | EJERCICIO FISCAL 2020 |
|---|---|---|---|---|---|
| INGRESOS Y OTROS BENEFICIOS | | | GASTOS Y OTRAS PÉRDIDAS | | |
| **PARTICIPACIONES, APORTACIONES, CONVENIOS, INCENTIV** | **7,897,708** | **7,097,426** | **TRANSFERENCIAS, ASIGNACIONES, SUBSIDIOS Y OTRAS AY** | **7,897,708** | **7,097,426** |
| **OS DERIVADOS DE LA COLABORACION FISCAL, FONDOS DIS** | | | **UDAS** | | |
| TRANSFERENCIAS, ASIGNACIONES, SUBSIDIOS Y SUBVENCI | 7,897,708 | 7,097,426 | TRANSFERENCIAS INTERNAS Y ASIGNACIONES AL SECTOR P | 7,897,708 | 7,097,411 |
| ONES, Y PENSIONES Y JUBILACIONES | | | ÚBLICO | | |
| **TOTAL DE INGRESOS Y OTROS BENEFICIOS** | **7,897,708** | **7,097,426** | AYUDAS SOCIALES | 0 | 15 |
| | | | **TOTAL DE GASTOS Y OTRAS PERDIDAS** | **7,897,708** | **7,097,426** |

Lugar y fecha de generación: Reyes Mantecón, Oaxaca; a 22 de ABRIL de 2021
Bajo protesta de decir verdad declaramos que los estados financieros y sus notas son razonablemente correctos y responsabilidad del emisor.

**JEFE DE DEPARTAMENTO DE RECURSOS FINANCIEROS**
L.C.P. IRENE MARQUEZ POBLANO

DEPARTAMENTO DE RECURSOS FINANCIEROS

**VICE-RECTORA DE ADMINISTRACIÓN**
L.C.E. ADAELIA MOYA SOLANO

VICE RECTORÍA DE ADMINISTRACIÓN

**RECTOR**
DR. MODESTO SEARA VAZQUEZ

RECTORIA

Página 1/1

**Gobierno del Estado de Oaxaca**
**UR: 538 - NOVAUNIVERSITAS**
**Estado de Variación de la Hacienda Pública**
**Del 1° de enero al 31 de marzo de 2021 y 2020**
**(Pesos)**

Gobierno del Estado

| Concepto | Hacienda Pública/ Patrimonio | | | Ajustes por Cambios de Valor | Total |
|---|---|---|---|---|---|
| | Contribuido | Generado | | | |
| | | Ejerc. Ant. | Del Ejercicio | | |
| **Patrimonio Neto Inicial Ajustado del Ejercicio** | **97,711,138** | **0** | **0** | **0** | **97,711,138** |
| ACTUALIZACIONES DEL PATRIMONIO | 97,711,138 | 0 | 0 | 0 | 97,711,138 |
| **Variaciones de la Hacienda Pública / Patrimonio Neto del Ejercicio** | **0** | **0** | **10,641,426** | **0** | **10,641,426** |
| RESULTADOS DE EJERCICIOS ANTERIORES | 0 | 0 | 599,817 | 0 | 599,817 |
| RESULTADOS DEL EJERCICIO (AHORRO/ DESAHORRO) | 0 | 0 | 10,041,609 | 0 | 10,041,609 |
| **Hacienda Pública / Patrimonio Neto Final del Ejercicio 2020** | **97,711,138** | **0** | **10,641,426** | **0** | **108,352,564** |
| **Cambios en la Hacienda Pública / Patrimonio Neto del Ejercicio 2021** | **97,305,540** | **0** | **0** | **0** | **97,305,540** |
| ACTUALIZACIONES DEL PATRIMONIO | 97,305,540 | 0 | 0 | 0 | 97,305,540 |
| **Variaciones de la Hacienda Pública / Patrimonio Neto del Ejercicio** | **0** | **0** | **41,206,708** | **0** | **41,206,708** |
| RESULTADOS DE EJERCICIOS ANTERIORES | 0 | 0 | 41,206,708 | 0 | 41,206,708 |
| RESULTADOS DEL EJERCICIO (AHORRO/ DESAHORRO) | 0 | 0 | 0 | 0 | 0 |
| **Saldo Neto en la Hacienda Pública / Patrimonio 2021** | **97,305,540** | **0** | **41,206,708** | **0** | **138,512,249** |

Lugar y fecha de generación: Reyes Mantecón, Oaxaca; a 22 de ABRIL de 2021

Bajo protesta de decir verdad declaramos que los estados financieros y sus Notas son razonablemente correctos y responsabilidad del emisor.

**JEFE DE DEPARTAMENTO DE RECURSOS FINANCIEROS**
L.C.P. IRENE MÁRQUEZ POBLANO

DEPARTAMENTO DE RECURSOS FINANCIEROS

**VICE-RECTORA DE ADMINISTRACIÓN**
L.C.E. ADAELVIMOYA SOLANO

VICE RECTORÍA DE ADMINISTRACIÓN

**RECTOR**
DR. MODESTO SEARA VAZQUEZ

RECTORIA

**Cuenta de la Hacienda Pública Estatal 2021**
**Gobierno del Estado de Oaxaca**
**UR: 538 - NOVAUNIVERSITAS**
**Estado de Cambios en la Situación Financiera**
**Del 1° de enero al 31 de marzo de 2021 y 2020**
**(Pesos)**

Gobierno del Estado

| CONCEPTO | ORIGEN | APLICACIÓN | CONCEPTO | ORIGEN | APLICACIÓN |
|---|---|---|---|---|---|
| **ACTIVO** | **6,251,725** | **38,934,046** | **PASIVO** | **2,522,637** | **0** |
| **ACTIVO CIRCULANTE** | **1,380,662** | **3,113,982** | **PASIVO CIRCULANTE** | **2,522,637** | **0** |
| EFECTIVO Y EQUIVALENTES | 1,380,662 | 0 | CUENTAS POR PAGAR A CORTO PLAZO | 2,522,637 | 0 |
| DERECHOS A RECIBIR EFECTIVO O EQUIVALENTES | 0 | 3,113,982 | **HACIENDA PÚBLICA/PATRIMONIO** | **40,606,892** | **10,447,207** |
| DERECHOS A RECIBIR BIENES O SERVICIOS | 0 | 0 | **HACIENDA PÚBLICA/PATRIMONIO CONTRIBUIDO** | **0** | **405,598** |
| **ACTIVO NO CIRCULANTE** | **4,871,063** | **35,820,065** | ACTUALIZACIÓN DE LA HACIENDA PÚBLICA/ PATRIMONIO | 0 | 405,598 |
| BIENES INMUEBLES, INFRAESTRUCTURA Y CONSTRUCCIONES EN PROCESO | 0 | 33,376,853 | **HACIENDA PÚBLICA/PATRIMONIO GENERADO** | **40,606,892** | **10,041,609** |
| BIENES MUEBLES | 0 | 2,443,212 | RESULTADOS DE EJERCICIO (AHORRO/ DESAHORRO) | 0 | 10,041,609 |
| DEPRECIACIÓN, DETERIORO Y ARMORTIZACIÓN ACUMULADA DE BIENES | 4,871,063 | 0 | RESULTADOS DE EJERCICIOS ANTERIORES | 40,606,892 | 0 |
| | | | **RESULTADOS DEL EJERCICIO (AHORRO/DESAHORRO)** | **800,282** | **0** |
| | | | **TOTALES** | **43,929,810** | **10,447,207** |

Lugar y fecha de generación: Reyes Mantecón, Oaxaca; a 22 de ABRIL de 2021

Bajo protesta de decir verdad declaramos que los estados financieros y sus Notas son razonablemente correctos y responsabilidad del emisor.

**JEFE DE DEPARTAMENTO DE RECURSOS FINANCIEROS**
L.C.P. IRENE MARQUEZ POBLANO

DEPARTAMENTO DE RECURSOS FINANCIEROS

**VICE-RECTORA DE ADMINISTRACIÓN**
L.C.E. ADAE YAMEYA SOLANO

VICE RECTORÍA DE ADMINISTRACIÓN

**RECTOR**
DR. MODESTO SEARA VAZQUEZ

RECTORIA

GOBIERNO DEL ESTADO
DE OAXACA

# Estado de Flujos de Efectivo

**NovaUniversitas**

**DEL 1 de Enero al 31 de Marzo 2020 y 2021**

| Concepto | 2021 | 2020 |
|---|---|---|
| **Flujos de Efectivo de las Actividades de Operación** | | |
| **Origen** | **5,195,544** | **4,215,022** |
| Impuestos | 0 | 0 |
| Cuotas y Aportaciones de Seguridad Social | 0 | 0 |
| Contribuciones de Mejoras | 0 | 0 |
| Derechos | 0 | 0 |
| Productos | 0 | 0 |
| Aprovechamientos | 0 | 0 |
| Ingresos por Venta de Bienes y Prestación de Servicios | 0 | 0 |
| Participaciones, Aportaciones, Convenios, Incentivos Derivados de la Colaboración Fiscal y Fondos Distintos de Aportaciones | 0 | 0 |
| Transferencias, Asignaciones, Subsidios y Subvenciones, y Pensiones y Jubilaciones | 5,716,703 | 5,029,142 |
| Otros Orígenes de Operación | -521,159 | -814,121 |
| **Aplicación** | **6,266,872** | **5,029,142** |
| Servicios Personales | 0 | 0 |
| Materiales y Suministros | 0 | 0 |
| Servicios Generales | 0 | 0 |
| Transferencias Internas y Asignaciones al Sector Público | 5,716,703 | 5,029,127 |
| Transferencias al resto del Sector Público | 0 | 0 |
| Subsidios y Subvenciones | 0 | 0 |
| Ayudas Sociales | 0 | 15 |
| Pensiones y Jubilaciones | 0 | 0 |
| Transferencias a Fideicomisos, Mandatos y Contratos Análogos | 0 | 0 |
| Transferencias a la Seguridad Social | 0 | 0 |
| Donativos | 0 | 0 |
| Transferencias al Exterior | 0 | 0 |
| Participaciones | 0 | 0 |
| Aportaciones | 0 | 0 |
| Convenios | 0 | 0 |
| Otras Aplicaciones de Operación | 550,169 | 0 |
| ***Flujos Netos de Efectivo por Actividades de Operación*** | ***-1,071,328*** | ***-814,121*** |
| **Flujos de Efectivo de las Actividades de Inversión** | | |
| **Origen** | **18,363,571** | **0** |
| Bienes Inmuebles, Infraestructura y Construcciones en Proceso | 18,360,872 | 0 |
| Bienes Muebles | 2,699 | 0 |
| Otros Orígenes de Inversión | 0 | 0 |
| **Aplicación** | **20,721,603** | **248,253** |
| Bienes Inmuebles, Infraestructura y Construcciones en Proceso | 19,367,335 | 0 |
| Bienes Muebles | 1,354,268 | 248,253 |
| Otras Aplicaciones de Inversión | 0 | 0 |
| ***Flujos Netos de Efectivo por Actividades de Inversión*** | ***-2,358,032*** | ***-248,253*** |
| **Flujo de Efectivo de las Actividades de Financiamiento** | | |
| **Origen** | **0** | **0** |
| *Endeudamiento Neto* | *0* | *0* |
| Interno | 0 | 0 |
| Externo | 0 | 0 |
| Otros Orígenes de Financiamiento | 0 | 0 |
| **Aplicación** | **0** | **0** |
| *Servicios de la Deuda* | *0* | *0* |
| Interno | 0 | 0 |
| Externo | 0 | 0 |
| Otras Aplicaciones de Financiamiento | 0 | 0 |
| ***Flujos Netos de Efectivo por Actividades de Financiamiento*** | ***0*** | ***0*** |
| ***Incremento/Disminución Neta en el Efectivo y Equivalentes al Efectivo*** | ***-3,429,361*** | ***-1,062,374*** |
| ***Efectivo y Equivalentes al Efectivo al Inicio del Ejercicio*** | 3,819,159 | 2,832,835 |
| ***Efectivo y Equivalentes al Efectivo al Final del Ejercicio*** | ***389,798*** | ***1,770,461*** |

Bajo protesta de decir verdad declaramos que los Estados Financieros y sus Notas son razonablemente correctos y responsabilidad del emisor.

L.C.E ADRIANA MOYA SOLANO
VICE-RECTORA DE ADMINISTRACIÓN

RECTOR
DR. MODESTO SEARA VÁZQUEZ

VICE RECTORÍA
DE ADMINISTRACIÓN

**Cuenta de la Hacienda Pública Estatal 2021**
**Gobierno del Estado de Oaxaca**
**UR: 538 - NOVAUNIVERSITAS**
**Estado Analítico del Activo**
**Del 1° de enero al 31 de marzo de 2021**
**(Pesos)**

Gobierno del Estado

| DESCRIPCION | SALDO INICIAL | PERIODO | | SALDO FINAL | FLUJO |
|---|---|---|---|---|---|
| | | CARGOS | ABONOS | | |
| ACTIVO | | | | | |
| **ACTIVO CIRCULANTE** | **13,075,917** | **16,136,346** | **20,127,916** | **9,084,347** | **-3,991,570** |
| EFECTIVO Y EQUIVALENTES | 7,518,330 | 9,988,843 | 17,117,374 | 389,798 | -7,128,532 |
| DERECHOS A RECIBIR EFECTIVO O EQUIVALENTES | 4,601,201 | --- | --- | 4,601,201 | --- |
| DERECHOS A RECIBIR BIENES O SERVICIOS | 956,385 | --- | --- | 956,385 | --- |
| **ACTIVO NO CIRCULANTE** | **136,154,217** | **24,216,250** | **21,858,219** | **138,512,249** | **2,358,031** |
| BIENES INMUEBLES, INFRAESTRUCTURA Y CONSTRUCCIONES EN PROCESO | 123,728,061 | 22,115,139 | 21,108,677 | 124,734,523 | 1,006,462 |
| BIENES MUEBLES | 26,240,299 | --- | --- | 26,240,299 | --- |
| DEPRECIACIÓN, DETERIORO Y ARMORTIZACIÓN ACUMULADA DE BIENES | -13,814,143 | --- | --- | -13,814,143 | --- |
| **TOTAL ACTIVO** | **149,230,134** | **40,352,596** | **41,986,135** | **147,596,596** | **-1,633,538** |

Lugar y fecha de generación: Reyes Mantecón, Oaxaca; a 22 de ABRIL de 2021

Bajo protesta de decir verdad declaramos que los estados financieros y sus Notas son razonablemente correctos y responsabilidad del emisor.

**JEFE DE DEPARTAMENTO DE RECURSOS FINANCIEROS**
L.C.P. IRENE MARQUEZ POBLANO

DEPARTAMENTO DE RECURSOS FINANCIEROS

**VICE-RECTORA DE ADMINISTRACIÓN**
L.C.E. ADAELVI MEZA SOLANO

VICE RECTORÍA DE ADMINISTRACIÓN

**RECTOR**
DR. MODESTO SEARA VAZQUEZ

RECTORIA

Cuenta de la Hacienda Pública Estatal 2021
Gobierno del Estado de Oaxaca
UR: 538 NOVAUNIVERSITAS
UE: 001 NOVAUNIVERSITAS
Estado Analítico de la Deuda y Otros Pasivos
Del 01 de enero al 31 de marzo de 2021
(Pesos)

| Denominación de las Deudas | Moneda de Contratación | Institución o País Acreedor | Saldo Inicial del Periodo | Saldo Final del Periodo |
|---|---|---|---|---|
| **DEUDA PÚBLICA** | | | | |
| **Corto Plazo** | | | | |
| **Deuda Interna** | | | **0** | **0** |
| Instituciones de Crédito | | | 0 | 0 |
| Títulos y Valores | | | 0 | 0 |
| Arrendamientos Financieros | | | 0 | 0 |
| **Deuda Externa** | | | **0** | **0** |
| Organismos Financieros Internacionales | | | 0 | 0 |
| Deuda Bilateral | | | 0 | 0 |
| Títulos y Valores | | | 0 | 0 |
| Arrendamientos Financieros | | | 0 | 0 |
| ***Subtotal a Corto Plazo*** | | | ***0*** | ***0*** |
| **Largo Plazo** | | | | |
| **Deuda Interna** | | | **0** | **0** |
| Instituciones de Crédito | | | 0 | 0 |
| Títulos y Valores | | | 0 | 0 |
| Arrendamientos Financieros | | | 0 | 0 |
| **Deuda Externa** | | | **0** | **0** |
| Organismos Financieros Internacionales | | | 0 | 0 |
| Deuda Bilateral | | | 0 | 0 |
| Títulos y Valores | | | 0 | 0 |
| Arrendamientos Financieros | | | 0 | 0 |
| ***Subtotal a Largo Plazo*** | | | ***0*** | ***0*** |
| **Otros Pasivos** | | | **9,084,347** | **6,561,711** |
| ***Total de Deuda y Otros Pasivos*** | | | ***9,084,347*** | ***6,561,711*** |

Bajo protesta de decir verdad declaramos que los Estados Financieros y sus Notas son razonablemente correctos y responsabilidad del emisor

L.C.E. ADAELVI MOYA SOLANO
VICE-RECTORA DE ADMINISTRACIÓN

VICE RECTORÍA DE ADMINISTRACIÓN

DR. MODESTO SEARA VÁZQUEZ
RECTOR

RECTORIA

# NOVAUNIVERSITAS

Del 01 de Enero al 31 de Marzo del 2021

## INFORME SOBRE PASIVOS CONTINGENTES

“NO APLICA”

# NOVAUNIVERSITAS
## NOTAS A LOS ESTADOS FINANCIEROS
Del 01 de Enero al 31 de Marzo del 2021
(Pesos)

Remito el primer informe trimestral correspondiente al periodo del 01 de Enero al 31 de Marzo del ejercicio 2021, relacionado con la Información Financiera de la Universidad NovaUniversitas.

## NOTAS DE DESGLOSE

### I) NOTAS AL ESTADO DE SITUACIÓN FINANCIERA

El Estado de Situación Financiera tiene como propósito mostrar la información relativa a los recursos y obligaciones de la Entidad.

### ACTIVO

| CUENTAS | PRIMER TRIMESTRE 2021 | PRIMER TRIMESTRE 2020 |
|---|---|---|
| **ACTIVO CIRCULANTE** | | |
| Efectivo y Equivalentes | 389,798 | 1´770,461 |
| Derechos a Recibir Efectivo o Equivalentes | 7,738,163 | 4´624,182 |
| Derecho a Recibir Bienes o Servicios | 956,385 | 956,385 |
| **TOTAL ACTIVO CIRCULANTE** | **9,084,347** | **7´351,028** |
| Bienes Inmuebles, Infraestructura y Construcciones en Proceso | 124,734,523 | 91,357,670 |
| Bienes Muebles | 27,591,869 | 25´148,657 |
| Depreciación, Deterioro y Amortización Acumulada de Bienes e Intangibles | -13,814,143 | -8,943,080 |
| **TOTAL ACTIVO NO CIRCULANTE** | **138,512,249** | **107´563,247** |
| **TOTAL DE ACTIVOS** | **147,596,596** | **114,914,275** |

## ACTIVO CIRCULANTE

### Efectivo y Equivalentes

El rubro de efectivo y equivalentes del periodo del 01 de enero al 31 de marzo del 2021, representa los recursos disponibles de la Entidad, saldo que se refleja en las siguientes cuentas bancarias: Banco Banamex: Cuenta 0466895 Servicios Personales, Cuenta 4590701 Gastos de operación, Cuenta 4694558 Fondo Rotatorio y Cuenta 4984130 Ingresos Propios saldos disponibles para solventar pagos a proveedores y prestadores de servicios.

### Derechos a recibir Efectivo o Equivalentes

En el rubro de Derechos a recibir Efectivo o Equivalentes (Otros deudores diversos por cobrar a Corto Plazo) el saldo que se expresa en el Estado de Situación Financiera del periodo del 01 de enero al 31 de marzo del 2021, corresponde a las provisiones por retenciones de nómina del mes de marzo del 2021, integrándose de la siguiente forma: Impuestos Sobre Sueldos y Salarios (ISSS), Subsidio al empleo, contribuciones: IMSS, IMSS Cesantía y Vejez y Crédito Infonavit. Cabe señalar que en este rubro se contempla el saldo por $6,779,252.47 (Seis millones, setecientos setenta y nueve mil, doscientos cincuenta y dos pesos 47/100 M.N.) con cargo a la Secretaria de Finanzas por concepto de CLC´S de gastos de operación, deuda directa del ejercicio 2016, gastos de operación del mes de marzo del 2021 y provisiones de nómina por falta de cobertura presupuestal que a la fecha no han sido ministrados por parte de la SEFIN.

## ACTIVO NO CIRCULANTE

Está constituido por el conjunto de valores y derechos de realización o disponibilidad con un periodo de tiempo superior a un año.

## Bienes Inmuebles, Infraestructura y Construcciones en Proceso

El rubro de Bienes Inmuebles, correspondientes al periodo del 01 de enero al 31 de marzo del 2021 está integrado de la siguiente forma:

| CUENTAS | PRIMER TRIMESTRE 2021 | PRIMER TRIMESTRE 2020 |
|---|---|---|
| Bienes Inmuebles, Infraestructura y Construcciones en Proceso | 124,734,523 | 91´357,670 |
| **TOTAL** | **124,734,523** | **91´357,670** |

## Bienes muebles

El rubro de Bienes Muebles correspondientes al periodo del 01 de enero al 31 de marzo del 2021, está integrado de la siguiente forma:

| CUENTAS | PRIMER TRIMESTRE 2021 | PRIMER TRIMESTRE 2020 |
|---|---|---|
| Muebles de Oficina y Estantería | 477,262 | 477,262 |
| Equipo de Cómputo y Tecnologías de la Información | 7,133,820 | 6,920,377 |
| Otros Mobiliarios y Equipos de Administración | 23,811 | 16,721 |
| Equipos y Aparatos Audiovisuales | 13,364,322 | 11,765.275 |
| Cámaras Fotográficas y de Video | 16,389 | 9,839 |
| Equipo Médico y de Laboratorio | 613,992 | 595,227 |
| Instrumental Médico y de Laboratorio | 1,109,132 | 958,642 |
| Automóviles y Camiones | 406,667 | 76,067 |
| Maquinaria y Equipo de Construcción | 23,940 | 0 |
| Equipo de Comunicación y Telecomunicación | 3,406,848 | 3´378,076 |
| Equipos de Generación Eléctrica, Aparatos y Accesorios Eléctricos | 235,803 | 231,647 |
| Herramientas y Máquinas Herramienta | 779,882 | 719,523 |
| **TOTAL** | **27,591,869** | **25,148,657** |

Al 31 de marzo del Ejercicio 2021, el saldo en el rubro de Activo no Circulante es de $138,512,249 (Ciento treinta y seis millones, ochenta y seis mil, setecientos setenta y un pesos 00/100M.N.); así mismo se han aplicado depreciaciones a los bienes muebles de la Universidad por un monto de $-13´814,143.40 (Menos Trece millones, ochocientos catorce mil, ciento cuarenta y tres pesos 40/100 M.N.).

## PASIVO

El saldo de este rubro al 31 de marzo del Ejercicio 2021, asciende a la cantidad de $9,084,347 (Nueve millones, ochenta y cuatro mil, trescientos cuarenta y siete pesos 00/100 M.N.) que corresponden a los compromisos de pago adquiridos al 31 de marzo del ejercicio 2021, con proveedores, instituciones gubernamentales y prestadores de servicios, por la adquisición de materiales y suministros, pago de cuotas al IMSS e Impuestos Sobre Sueldos y Salarios por las provisiones de nóminas (retenciones a los trabajadores) correspondiente al mes de marzo 2021 y primer bimestre del 2021, detallándose de la siguiente forma:

## PASIVO CIRCULANTE

| CUENTAS | PRIMER TRIMESTRE 2021 | PRIMER TRIMESTRE 2020 |
|---|---|---|
| **CUENTAS POR PAGAR A CORTO PLAZO** | | |
| Deudas por Adquisición de Bienes y Contratación de Servicios por Pagar a c.p. | 0 | 0 |
| Contratistas por Obras en Bienes de Dominio Público por Pagar a c.p. | 6,246,419 | 3´656,426 |
| Transferencias Internas y Asignaciones al Sector Público | 378,786 | 444,671 |
| Retenciones de Impuestos por Pagar a c.p. | 196,331 | 216,408 |
| Retenciones del Sistema de Seguridad Social por Pagar a c.p. | 42,024 | 36,636 |
| Otras retenciones y Contribuciones por Pagar a c.p. | 1,000,479 | 984,393 |
| Fondos Rotatorios por Pagar a c.p. | 50,000 | 50,000 |
| Cuentas por Pagar por Préstamos Otorgados | 956,386 | 956,385 |
| Otras Cuentas por Pagar a c.p. | 213,922 | 216,792 |
| **TOTAL** | **9.084,347** | **6´561,711** |

## HACIENDA PÚBLICA/PATRIMONIO

| CUENTAS | PRIMER TRIMESTRE 2021 | PRIMER TRIMESTRE 2020 |
|---|---|---|
| **HACIENDA PÚBLICA /PATRIMONIO CONTRIBUIDO** | | |
| Actualizaciones de la Hacienda Pública/Patrimonio | 97,305,540 | 97´711,138 |
| **HACIENDA PÚBLICA/PATRIMONIO GENERADO** | | |
| Resultado de Ejercicios Anteriores | 41,206,709 | 599,817 |
| **TOTAL HACIENDA** | **138,512,249** | **98´310,955** |
| **ACTUALIZACIONES DEL PATRIMONIO** | | |
| Resultados del Ejercicio (Ahorro/Desahorro) | 0 | 10´041,609 |
| **SALDO NETO EN LA HACIENDA** | **138,512,249** | **108´352,564** |

La cuenta de Hacienda Pública/Patrimonio Contribuido, refleja un saldo al 31 de marzo del Ejercicio 2021, por la cantidad de $138,512,249.00 (Ciento treinta y ocho millones quinientos doce mil, doscientos cuarenta y nueve pesos 00/100 M.N.) que representa el Patrimonio de la Universidad y un Resultado de ejercicios Anteriores de $41,206,709.00 (Cuarenta y un millones, doscientos seis mil, setecientos nueve pesos 00/100 M.N.)

## II) NOTAS AL ESTADO DE ACTIVIDADES

Muestra el resultado de las operaciones de la Universidad correspondiente al periodo del 01 de enero al 31 de marzo 2021, integrado de la siguiente forma:

| CUENTAS | PRIMER TRIMESTRE 2021 | PRIMER TRIMESTRE 2020 |
|---|---|---|
| **INGRESOS Y OTROS BENEFICIOS** | | |
| Participaciones, Aportaciones, Transferencias, Asignaciones, Subsidios y Otras Ayudas | 7,897,708 | 7´097,426 |
| **TOTAL DE INGRESOS Y OTROS BENEFICIOS** | **7,897,708** | **7´097,426** |
| **GASTOS Y OTRAS PERDIDAS** | | |
| Transferencias Internas y Asignaciones al Sector Publico | 7,897,708 | 7´097,411 |
| Ayudas Sociales | 0 | 15 |
| Estimaciones, Depreciaciones, Deterioros, Obsolescencia y amortizaciones | 0 | 0 |
| Inversión Pública no Capitalizable | 0 | 0 |
| **TOTAL DE GASTOS Y OTRAS PERDIDAS** | **7,897,708** | **7´097,426** |
| **AHORRO NETO DEL EJERCICIO** | **0** | **0** |

## Ingresos y Otros Beneficios

Los ingresos corresponden a los recursos recaudados por el periodo comprendido del 01 de enero al 31 de marzo del 2021, el cual es por un importe de $7,897,708.00 (Siete millones, ochocientos noventa y siete mil, setecientos ocho pesos 00/100 M.N.) recursos obtenidos por concepto de: Servicios Personales, Gastos de Operación e Inversión.

**Gastos y Otras Pérdidas**

El rubro de Gastos y Otras Pérdidas, corresponden a lo devengado por la Universidad durante el periodo comprendido del 01 de enero al 31 de marzo del 2021 por la cantidad de $7,897,708 (Siete millones, ochocientos noventa y siete mil, setecientos ocho pesos 00/100 M.N.) integrado de la siguiente manera:

Transferencias, Asignaciones, Subsidios y Otras Ayudas.

a) Transferencias Internas y Asignaciones al Sector Público, refleja un saldo de $7,897,708 (Siete millones, ochocientos noventa y siete mil, setecientos ocho pesos 00/100 M.N.) corresponde a recursos que fueron comprometidos, devengados y ejercidos en los rubros de: Servicios Personales, Materiales y Suministros y Servicios Generales durante el periodo: del 01 de enero al 31 de marzo del 2020.

## NOTAS AL ESTADO DE VARIACIÓN EN LA HACIENDA PÚBLICA

**Variaciones de la Hacienda Pública/Patrimonio Neto del Ejercicio**
**Hacienda Pública/ Patrimonio Contribuido y Generado**
**Resultados de Ejercicios Anteriores**

El apartado de Hacienda Pública/Patrimonio 2021, en el periodo del 01 de enero al 31 de marzo del 2021, asciende a la cantidad de $138,512,249 (Ciento treinta y ocho millones, quinientos doce mil, doscientos cuarenta y nueve pesos M.N.) integrándose de la siguiente manera:

| RUBRO | VARIACIONES |
|---|---|
| Cambios en la Hacienda Pública/Patrimonio Neto Final del Ejercicio 2020 | 97,305,540 |
| Resultados de Ejercicios Anteriores | 41,206,708 |
| Resultados de Ejercicios (Ahorro/Desahorro) | 0 |
| **Saldo Neto en la Hacienda Pública/Patrimonio 2020** | **138,512,248** |

## III) NOTAS AL ESTADO DE FLUJO DE EFECTIVO

### Efectivo y equivalentes

Efectivo y Equivalentes al Efectivo al inicio del primer trimestre del ejercicio 2021, refleja un saldo por la cantidad de $7,518,330 (Siete millones, quinientos dieciocho mil, trescientos treinta pesos 00/100 M.N.) al finalizar el primer trimestre del ejercicio 2021 muestra un saldo de $389,798 (Trescientos ochenta y nueve mil, setecientos noventa y ocho pesos 00/100 M.N.) integrado por las cuentas bancarias de: Ingresos Propios, Servicios Personales, Gastos de Operación.

1. Análisis del saldo en la cuenta de Efectivo y Equivalentes:

| CONCEPTO | PRIMER TRIMESTRE 2021 | PRIMER TRIMESTRE 2020 |
|---|---|---|
| Efectivos en Bancos – Tesorería | 0 | 0 |
| Efectivos en Bancos – Dependencias | 383,798 | 1,764,460 |
| Inversiones temporales (hasta 3 meses) | 0 | 0 |
| Fondos con afectación especifica | 0 | 0 |
| Depósitos de fondos de terceros y otros | 6,000.00 | 6,000 |
| **TOTAL DE EFECTIVOS Y EQUIVALENTES** | **389,798** | **1,770,460** |

# NOTAS DE MEMORIA (CUENTAS DE ORDEN)

Las cuentas de orden se utilizan para registrar movimientos de valores que no afecten o modifiquen el balance del ente contable, sin embargo, su incorporación en libros es necesaria con fines de recordatorio contable, de control y en general sobre los aspectos administrativos, o bien, para consignar sus derechos o responsabilidades contingentes que puedan, o no, presentarse en el futuro.

Análisis de las cuentas de orden del 01 de enero al 31 de marzo del 2021.

| CUENTA | NOMBRE | SALDO |
|---|---|---|
| 82100 | Presupuesto de Egresos Aprobado | 29,336,393 |
| 82200 | Presupuesto de Egresos por Ejercer | 21,438,685 |
| 82300 | Presupuesto Modificado | 32,440,987 |
| 82400 | Presupuesto de Egresos Comprometido | 11,002,302 |
| 82500 | Presupuesto de Egresos Devengado | 11,002,302 |
| 82600 | Presupuesto de Egresos Ejercido | 11,002,302 |
| 82700 | Presupuesto de Egresos Pagado | 10,313,276 |

# NOTAS DE GESTIÓN ADMINISTRATIVA

1. Introducción:

Los Estados Financieros de los entes públicos, proveen de información financiera a los principales usuarios de la misma, al Congreso y a los ciudadanos.

El objetivo del presente documento es la revelación del contexto y de los aspectos económicos-financieros más relevantes que influyeron en las decisiones de la Institución que comprende del período: del 01 de enero al 31 de marzo del 2021 y deberán ser considerados en la elaboración de los Estados Financieros para la mayor comprensión de los mismos y sus particulares.

De esta manera, se informa y explica la respuesta del gobierno a las condiciones relacionadas con la información financiera de cada periodo de gestión: además, de exponer aquellas políticas que podrían afectar la toma de decisiones en períodos posteriores.

2. Panorama Económico y Financiero:

Se aprueba a la Universidad un total de presupuesto de egresos para el ejercicio fiscal 2021, de $29,336,393.00 (Veintinueve millones, trescientos treinta y seis mil, trescientos noventa y tres pesos 00/100 M.N.) con fundamento en la Ley Orgánica del Poder Ejecutivo del Estado de Oaxaca y el Decreto del Presupuesto de Egresos del Estado de Oaxaca, mismo que se encuentra distribuido conforme a la estructura programática presentada en el Programa Operativo Anual (POA2021). Durante el primer trimestre del ejercicio fiscal 2021 se hicieron modificaciones al presupuesto quedando con un importe de $32,440,986.80 (Treinta y dos millones, cuatrocientos cuarenta mil, novecientos ochenta y seis pesos 80/100 M.N.).

Dando seguimiento, a lo anterior, durante el periodo comprendido del 01 de enero al 31 de marzo del 2021, se ha devengado y ejercido un total de presupuesto de $11,002,301.86 (Once millones, dos mil, trescientos un pesos 86/100 M.N.) derivado de la contingencia mundial por COVID-19 y las disposiciones Estatales y Federales para disminuir su propagación, las metas planeadas para algunos programas fueron afectadas en este primer trimestre; si bien hay una suspensión de actividades académicas presenciales otras se han realizado de modo virtual con el cual se han logrado las metas programadas para este primer trimestre del ejercicio fiscal 2021. Cabe hacer mención de los adeudos del ejercicio fiscal 2016, los cuales ascienden a la cantidad de $524,283.00 (Quinientos veinticuatro mil, doscientos ochenta y tres

pesos 00/100 M.N.) de gastos de operación y 2,447,670.00 (Dos millones, cuatrocientos cuarenta y siete mil, seiscientos setenta pesos 00/100 M.N.) de obra directa, mismos que a la fecha siguen pendientes de ministrar por parte de la Secretaría de Finanzas, por lo cual se solicitó apoyo a la Tesorería de la Secretaria de Finanzas para dar solución a los pagos de proveedores sin embargo argumentan que la Secretaría no cuenta con la liquidez financiera. Sin embargo, se sigue dando seguimiento al mismo.

La NovaUniversitas en los años del 2014 al 2020 y al primer trimestre del 2021, sigue trabajando con presupuesto Estatal para gasto corriente, de igual manera seguimos realizado las gestiones para obtener Recurso Federal y de esta manera apoyar al Estado, obteniendo recursos para la operación de la Universidad, ya que al no obtener Recurso Federal afecta de manera considerable tanto a la Universidad como al Estado, al verse limitada en la infraestructura (que mucha de esta se construye con recursos de programas federales), en la contratación de nuevos profesores – investigadores donde la plantilla actual es de 25 profesores que han cubierto tres carreras, así mismo recursos para las prácticas académicas de los alumnos, etc. En los años del 2012 al 2014 tuvimos un déficit presupuestal, del 2015 al 2018 ya no se generó déficit en servicios personales, materiales y suministros y servicios generales debido a que se limitó al presupuesto autorizado por la Secretaría de Finanzas, en los años 2019 y 2020 se generó un déficit en el rubro de servicios personales el cual fue cubierto con una ampliación presupuestal. Dado que esta Universidad está en un proceso de consolidación es muy difícil cubrir las necesidades que van surgiendo a medida del crecimiento natural y el avance de las generaciones de estudiantes. Actualmente la Universidad ya cuenta con el Registro Nacional de Instituciones y Empresas Científicas y Tecnológicas (RENIECYT) ante el CONACYT, esto nos permitirá participar en las diferentes convocatorias que emita el CONACYT para financiar proyectos, participación de becas, ingresar al padrón de Sistema Nacional de Investigadores y llevar a cabo convenios de financiamiento con la industria y el gobierno, que a su vez al ser beneficiados por estos recursos aportaría mucho a la Institución y por ende al Estado. De igual forma se seguirá la gestión para que esta Universidad pueda obtener más de Recursos Federales y hacer menos pesada la carga al Estado.

## 3. Autorización e Historia

NovaUniversitas Organismo Público Estatal, con personalidad jurídica y patrimonio propios, creada por el Gobierno del Estado de Oaxaca el 18 de abril de 2009.

Es una Universidad que forma parte del Sistema de Universidades Estatales de Oaxaca (SUNEO) la cual fue creada no solo como un Centro de Educación Superior sino como un instrumento de transformación social y cultural para el desarrollo de la Región de los Valles Centrales, así como, para las Regiones donde se encuentran los Campus Periféricos, entre ellos los ubicados en las localidades de: Santiago Juxtlahuaca este ya se encuentra operando a partir del mes de junio del 2018; Matías Romero, María Lombardo, Río Grande y Santos Reyes Nopala (en este último campus se concluyó con la construcción de las aulas y la segunda etapa) campus que por estar situados en comunidades aisladas o de dimensiones limitadas, no pueden disponer de los mismos servicios que se encuentran en los campus de las universidades ordinarias del SUNEO, pero que cuentan con instalaciones, personal y equipamiento adecuados para ofrecer una enseñanza de alta calidad.

NovaUniversitas se localiza en el Municipio de Ocotlán de Morelos, donde inició operaciones en diciembre de 2009, habiendo sido formalmente inaugurada el 3 de febrero de 2010 con la presencia del Gobernador del Estado de Oaxaca. Ofrece carreras que responden a las necesidades de la región como lo es: agricultura, informática y administración. Las carreras tienen una duración de 5 años y un curso propedéutico inicial, además actividades complementarias como: asistencia a biblioteca, asesorías, talleres, salas de cómputo y laboratorios, clases de inglés y la realización de lecturas mensuales. A ello se agrega que los alumnos realizan visitas a empresas y participan en actividades científicas, culturales y deportivas.

En Julio del 2010, da inicio con dos carreras: Licenciatura en Informática e Ingeniería en Agronomía, contando para el primer ciclo escolar con una plantilla de 6 profesores. En el 2011, se amplía la oferta educativa con la Licenciatura en Administración como una estrategia más para fomentar el desarrollo económico de la Región. La Universidad inició su segundo curso propedéutico y la plantilla de profesores se incrementó a 8 para finales de 2015 hubo un incremento en la plantilla para terminar con 19 profesores y en 2018 se contrató a seis profesores más para hacer un total de 25 profesores que actualmente laboran en la universidad.

Este modelo de Universidad permite optimizar recursos, exigiendo disciplina de trabajo a profesores y alumnos y manteniendo al mínimo el personal administrativo. La presencia de este modelo puede desempeñar el papel de impulsor social y catalizador del desarrollo.

4. Organización y objeto social

MISIÓN

NovaUniversitas es una Institución Pública creada por el Gobierno del Estado de Oaxaca para contribuir al proceso de ampliación de los servicios docentes, investigación, difusión de la cultura y promoción del desarrollo a fin de crear, transmitir, ampliar y difundir el conocimiento para formar de manera integral profesionales competitivos, críticos y comprometidos con la sociedad oaxaqueña y del país en regiones pequeñas o apartadas de los centros urbanos del Estado.

OBJETIVO GENERAL

Generar profesionistas orientados a la conservación, desarrollo y aprovechamiento sustentable de los recursos naturales de México en general y de Oaxaca en particular, despertando en los jóvenes el respeto al trabajo, la mentalidad tecnológica, el espíritu emprendedor y el sentido de solidaridad y de correspondencia social.

OBJETIVO ESTRATÉGICO

Fortalecer la calidad del proceso enseñanza-aprendizaje para formar profesionistas de alto nivel que incidan en el desarrollo regional.

Fomentar y fortalecer la investigación científica y tecnológica para generar nuevo conocimiento y con el atender las necesidades regionales y potenciar el aprovechamiento de los recursos.

Fortalecer la vinculación de la universidad con comunidades, empresas y gobierno para potenciar el número de proyectos productivos y así impulsar el desarrollo local y regional.

Apoyar la formación integral mediante la promoción y desarrollo de actividades culturales y artísticas.

a) Estructura organizacional básica:

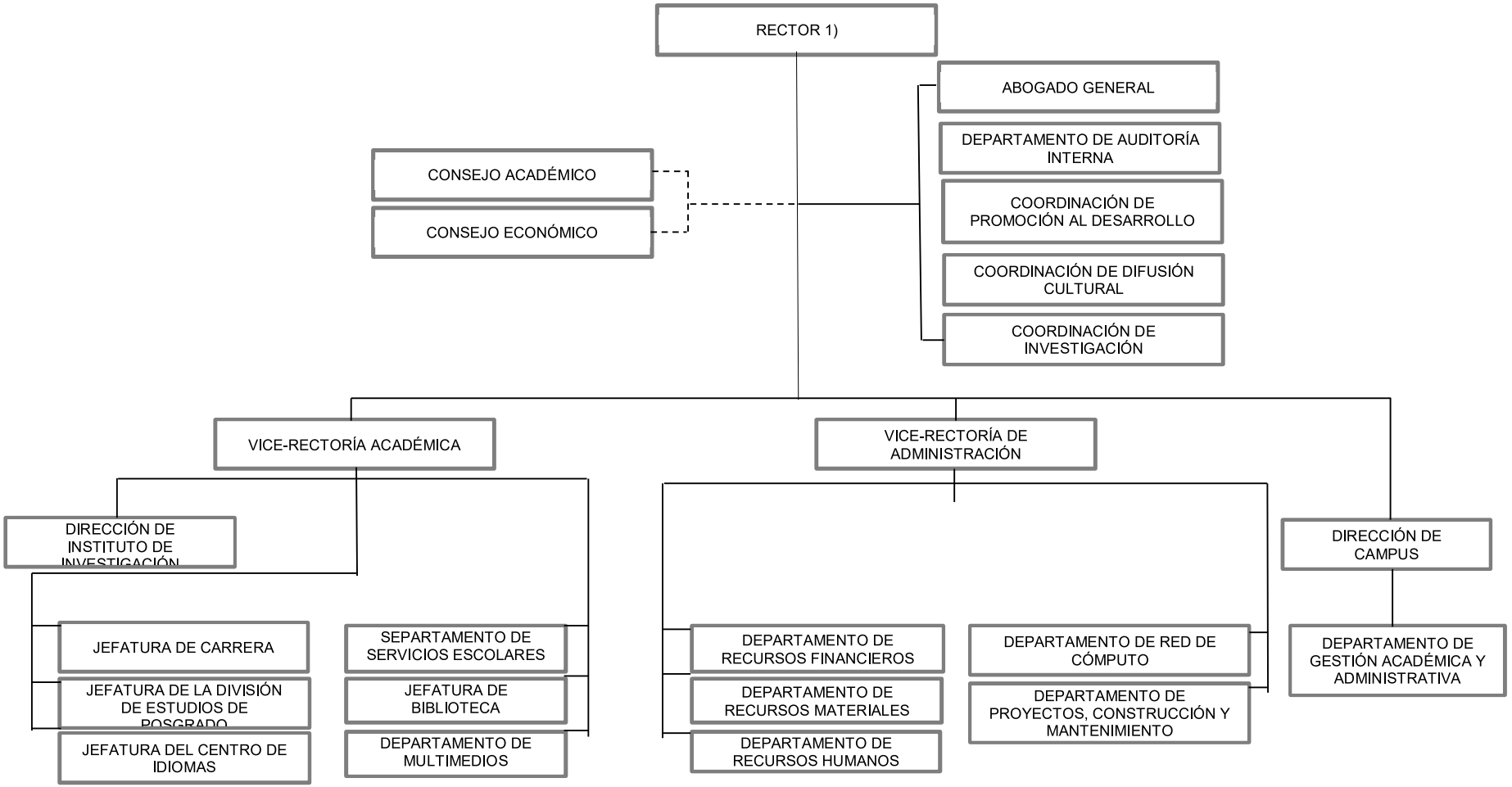

5. Bases de preparación de los Estados Financieros.

a) Se ha observado la normatividad emitida por el CONAC y demás disposiciones legales aplicables.

b) La normatividad aplicada para el reconocimiento, valuación y revelación de los diferentes rubros de la información financiera, así como las bases de medición utilizadas para la elaboración de los Estados Financieros; por ejemplo: costo histórico, valoración de realización, valor razonable, valor de recuperación o cualquier otro método empleado y los criterios de aplicación de los mismos.

Se aplicó durante el periodo del 01 de enero al 31 de marzo del 2021, la Normatividad vigente para el reconocimiento, valuación y revelación de los diferentes rubros de la Información Financiera, así como las bases de medición: valor de realización, respetando en el total de las operaciones su costo histórico.

c) Postulados básicos.

Los emitidos por el CONAC:

1. Sustancia Económica
2. Entes Públicos
3. Existencia Permanente
4. Revelación Suficiente
5. Importancia Relativa
6. Registro e Integración Presupuestaria
7. Consolidación de Información financiera
8. Devengo Contable
9. Valuación
10. Dualidad Económica
11. Consistencia

d) Norma supletoria.

Las permitidas por la Normatividad del CONAC.

e) Para las entidades que por primera vez estén implementando el base devengado de acuerdo a la Ley de Contabilidad, deberán:

-Revelar las nuevas políticas de reconocimiento:
De acuerdo a lo establecido por el CONAC.

INGRESOS

**Devengado**. - Cuando exista jurídicamente el derecho al cobro.

**Recaudado**. - Cuando existe el cobro en efectivo o cualquier otro medio de pago.

EGRESOS

**Comprometido**. - Cuando se existe la aprobación por una autoridad competente de un acto administrativo, u otro instrumento jurídico que formaliza una relación jurídica con terceros para la adquisición de bienes y servicios.

**Devengado**. - Cuando se reconoce de una obligación de pago a favor de terceros por la recepción de conformidad de bienes, servicios contratados.

**Ejercido**. - Cuando se emite una cuenta por liquidar Certifica aprobada por la autoridad competente

**Pagado**. - Cuando se realiza la cancelación total o parcial de las obligaciones de pago.

-Revelar los cambios en las políticas, la clasificación y medición de las mismas, así como su impacto en la Información Financiera:

6. Políticas de Contabilidad Significativas:

a) Actualización: El registro de la contabilidad se realizó en base a los lineamientos establecidos por el CONAC.

b) Informar sobre la realización de operaciones en el extranjero y de sus efectos en la Información Financiera Gubernamental:

Durante el periodo que comprende del 01 de enero al 31 de marzo del 2021, no se realizaron operaciones en Moneda Extranjera.

c) Método de evaluación de la inversión en acciones en el Sector Paraestatal.

NO APLICA

d) Sistema y método de valuación de inventarios.

El CONAC ha emitido las normas para la valoración de los Activos y el Patrimonio de los entes públicos, esta norma permite definir y estandarizar los conceptos básicos de valuación, contenidos en las normas particulares aplicables a los distintos elementos integrantes de los Estados Financieros.

e) Beneficios a empleados:

No se tienen reservas para beneficios futuros de los empleados, más que las contempladas anualmente en el presupuesto de egresos del ejercicio presente.

f) Provisiones:

Las provisiones al 31 de marzo del ejercicio 2021, lo conforman los siguientes conceptos: en el rubro de servicios personales (nómina de los trabajadores) cuotas obreras; IMSS, IMSS R.C.V. y Crédito Infonavit.

g) Reservas:

NO se cuenta con Reservas.

h) Cambios en políticas contables y corrección de errores junto con la revelación de los efectos que se tendrá en la Información Financiera del ente público, ya sea retrospectivos o prospectivos.

i) Reclasificaciones: Durante el periodo del 01 de enero al 31 de marzo del 2021, no se realizaron reclasificaciones.

j) Depuración y Cancelación de saldos:

Las depuraciones y cancelaciones de saldos se realizaron cada mes en diferentes cuentas contables durante el periodo comprendido: del 01 de enero al 31 de marzo del 2021, con la finalidad de presentar cifras actualizadas en los Estados Financieros.

7. Posición en Moneda Extranjera y Protección por Riesgo Cambiario:

a) Activos en moneda extranjera:

NO APLICA

b) Pasivos en moneda extranjera:

No se tienen pasivos en moneda extranjera.

c) Posición en moneda extranjera:

NO APLICA

d) Tipo de cambio:

NO APLICA

e) Equivalente en moneda nacional:

NO APLICA

8. Reporte Analítico del Activo:

a) Vida útil o porcentajes de depreciación, deterioro o amortización utilizados en los diferentes tipos de activos:

Durante el primer trimestre del Ejercicio Fiscal 2021, no se aplicaron depreciaciones en los bienes muebles, ni amortizaciones contables en los bienes existentes.

b) Cambios en el porcentaje de depreciación o valor residual de los activos:

NO APLICA

c) Riesgos por tipo de cambio o tipo de interés de las inversiones financieras:

NO APLICA

d) Valor activado en el ejercicio de los bienes construidos por la entidad:

Los bienes de la entidad se reconocen dentro de su Activo no Circulante de su costo histórico, de conformidad con el artículo 29 de la Ley General de Contabilidad Gubernamental.

e) Otras circunstancias de carácter significativo que afecten el activo, tales como bienes en garantía, señalados en embargos, litigios, títulos de inversiones, entregados en garantías, baja significativa del valor de inversiones financieras, etc.

NO APLICA

f) Desmantelamiento de activos, procedimientos, implicaciones, efectos contables:

NO APLICA

g) Administración de activos; planeación con el objetivo de que el ente los utilice de manera más efectiva:

Se utilizan los activos con la operación y mantenimiento óptimo.

a) Inversiones en valores:

NO APLICA

b) Patrimonio de Organismos descentralizados

NO APLICA

c) Inversiones en empresas de participación mayoritaria:

No se tiene inversión en este tipo de empresas.

d) Inversiones en empresas de participación minoritaria:

NO APLICA

9. Fideicomisos, Mandatos y Análogos

a) Por ramo administrativo que los reporta:

NO APLICA

b) Enlistar los de mayor monto de disponibilidad, relacionando aquellos que conforman el 80% de las disponibilidades:

NO APLICA

10. Reporte de la Recaudación

a) Análisis del comportamiento de la recaudación correspondiente al ente público o cualquier tipo de ingreso, de forma separada los ingresos locales de los federales:

NO APLICA

b) Proyección de la recaudación e ingresos en el mediano plazo:

NO APLICA

11. Información sobre la Deuda y el Reporte Analítico de la Deuda:

a) Utilizar al menos los siguientes indicadores: Deuda respecto al PIB y deuda respecto a la recaudación tomando, como mínimo, un periodo igual o menor a 5 años.

NO APLICA

b) Información de manera agrupada por tipo de valor gubernamental o instrumento financiero en la que se considere intereses, comisiones, tasa, perfil de vencimiento y otros gastos de la deuda.

NO APLICA

12. Calificaciones otorgadas:

No se cuenta con calificaciones otorgadas o certificaciones.

13. Proceso de Mejora:

a) Principales Políticas de control interno:

Para el desarrollo de los programas se deberá atender las actividades establecidas en el Programa Operativo Anual, para el cumplimiento de las metas planteadas sin reducción del presupuesto para obtener un eficiente servicio de Educación Superior de calidad para lograr los objetivos Generales y Específicos.

b) Medidas de desempeño financiero, metas y alcance:

Racionar el uso de los recursos, para alcanzar el cumplimiento de las funciones para el ejercicio completo.

14. Información por Segmentos:

Toda la información de la Universidad, está procesada y se encuentra disponible.

15. Eventos Posteriores al Cierre:

La Universidad no tiene hechos ocurridos en el periodo posterior al que informa, que proporcionen mayor evidencia sobre eventos que le afectan económicamente y que no se conocían a la fecha de cierre.

16. Partes Relacionadas:

No existen partes relacionadas que pudieran ejercer influencia significativa sobre la toma de decisiones financieras y operativas.

17. Responsabilidad sobre la presentación razonable de los Estados Financieros.

Estos Estados Financieros fueron autorizados para su emisión el día 22 del mes de abril de 2021, por la L.C.P. Irene Márquez Poblano en su carácter de Jefa del Departamento de Recursos Financieros y aprobados por la Vice-Rectora de Administración: L.C.E. Adaelvi Moya Solano y el Rector Dr. Modesto Seara Vázquez.

Bajo protesta de decir verdad declaro que los Estados Financieros y sus Notas, son razonablemente correctas y son responsabilidad del emisor.

VICE-RECTORA DE ADMINISTRACIÓN

L.C.E. ADAELVI MOYA SOLANO

VICE RECTORÍA DE ADMINISTRACIÓN

RECTOR

DR. MODESTO SEARA VÁZQUEZ

RECTORIA

**Cuenta de la Hacienda Pública Estatal 2021**
**Gobierno del Estado de Oaxaca**
**UR: 538 NOVAUNIVERSITAS**
**UE: 001 NOVAUNIVERSITAS**
**Conciliación entre los Ingresos Presupuestarios y Contables**
**Del 1 de enero al 31 de marzo de 2021**
**(Pesos)**

| | |
|---|---|
| **1. Ingresos Presupuestarios** | **7,897,708** |

| | |
|---|---|
| **2. Más ingresos contables no presupuestarios** | **0** |
| Ingresos financieros | 0 |
| Incremento por variación de Inventarios | 0 |
| Disminución del exceso de estimaciones por perdida o deterioro u obsolencia | 0 |
| Disminución del exceso por provisiones | 0 |
| Otros Ingresos y beneficios varios | 0 |
| Otros ingresos contables no presupuestarios | 0 |

| | |
|---|---|
| **3. Menos ingresos contables no presupuestarios** | **0** |
| Productos de capital | 0 |
| Aprovechamientos capital | 0 |
| Ingresos derivados de financiamiento | 0 |
| Otros ingresos presupuestarios no contables | 0 |

| | |
|---|---|
| **4. Ingresos contables (4=1+2-3)** | **7,897,708** |

**Cuenta de la Hacienda Pública Estatal 2021**
**Gobierno del Estado de Oaxaca**
**UR: 538 NOVAUNIVERSITAS**
**UE: 001 NOVAUNIVERSITAS**
**Conciliación entre los Egresos Presupuestarios y Contables**
**Del 1 de enero al 31 de marzo de 2021**
**(Pesos)**

| | |
|---|---|
| **1. Total de Egresos Presupuestarios** | **7,897,708** |
| **2. Menos egresos presupuestarios no contables** | **0** |
| Materias Primas y Materiales de Producción y Comercialización | 0 |
| Materiales y Suministros | 0 |
| Mobiliario y equipo de administración | 0 |
| Mobiliario y equipo educacional y recreativo | 0 |
| Equipo e instrumental médico y de laboratorio | 0 |
| Vehículos y equipo de transporte | 0 |
| Equipo de defensa y seguridad | 0 |
| Maquinaria, otros equipos y herramientas | 0 |
| Activos biológicos | 0 |
| Bienes inmuebles | 0 |
| Activos intangibles | 0 |
| Obra pública en Bienes de Dominio Público | 0 |
| Obra pública en Bienes propios | 0 |
| Acciones y participaciones de capital | 0 |
| Compra de títulos y valores | 0 |
| Concesión de Préstamos | 0 |
| Inversiones en fideicomisos, mandatos y otros análogos | 0 |
| Provisiones para contingencias y otras erogaciones especiales | 0 |
| Amortización de la deuda publica | 0 |
| Adeudos de ejercicios fiscales anteriores (ADEFAS) | 0 |
| Otros Egresos Presupuestales No Contables | 0 |
| **3. Más gastos contables no presupuestarios** | **0** |
| Estimaciones, depreciaciones, deterioros, obsolescencia y amortizaciones | 0 |
| Provisiones | 0 |
| Disminución de inventarios | 0 |
| Aumento por insuficiencia de estimaciones por pérdida o deterioro u obsolescencia | 0 |
| Aumento por insuficiencia de provisiones | 0 |
| Otros Gastos | 0 |
| Otros Gastos Contables No Presupuestales | 0 |
| | 0 |
| **4. Egresos contables (4=1-2+3)** | **7,897,708** |

# NOVAUNIVERSITAS

Estado Analítico de Ingresos Presupuestarios del 01 de Enero al 31 de marzo del 2021

| Rubro de Ingresos | Estimado | Ampliaciones y Reducciones | Modificado | Devengado | Recaudado | Diferencia |
|---|---|---|---|---|---|---|
| | (1) | (2) | (3=1+2) | (4) | (5) | (6=3-4) |
| Impuestos | 0 | 0 | 0 | 0 | 0 | 0 |
| Contribuciones de Mejoras | | | | | | |
| Derechos | | | | | | |
| Productos | | | | | | |
| Corriente | | | | | | |
| Capital | | | | | | |
| Aprovechamientos | | | | | | |
| Corriente | | | | | | |
| Capital | | | | | | |
| Ingresos por Ventas de Bienes y Servicios | | | | | | |
| Contr. no Comprendidas en las Fracc de la Ley de Ingresos Causados en Ejercicios Fiscales Anteriores Pendientes de Liquidación o Pago | | | | | | |
| Participaciones y Aportaciones | | | | | | |
| Transferencias, Asignaciones, Subsidios y Otras Ayudas | 29,336,393.00 | 3,104,593.81 | 32,440,986.8 | 11,002,301.86 | 10,313,276.10 | 21,438,684.95 |
| Otros Ingresos | | 0 | 0 | 0 | 0 | 0 |
| **TOTAL** | 29,336,393.00 | 3,104,593.81 | 32,440,986.8 | 11,002,301.86 | 10,313,276.10 | 21,438,684.95 |
| | | | | **Ingresos excedentes** | | |

| Estado Analítico de Ingresos Por Fuente de Financiamiento | Estimado | Ampliaciones y Reducciones | Modificado | Devengado | Recaudado | Diferencia |
|---|---|---|---|---|---|---|
| | (1) | (2) | (3=1+2) | (4) | (5) | (6=3-4) |
| **Ingresos del Gobierno** | 29,336,393.00 | 3,104,593.81 | 32,440,986.8 | 11,002,301.86 | 10,313,276.10 | 21,438,684.95 |
| Impuestos | | | | | | |
| Contribuciones de Mejoras | | | | | | |
| Derechos | | | | | | |
| Productos | | | | | | |
| Corriente | | | | | | |
| Capital | | | | | | |
| Aprovechamientos | | | | | | |
| Corriente | | | | | | |
| Capital | | | | | | |
| Contribuciones no Comprendidas en las Fracciones de la Ley de Ingresos Causados en Ejercicios Fiscales Anteriores Pendientes de Liquidación o Pago | | | | | | |
| Participaciones y Aportaciones | | | | | | |
| Transf, Asig., Subsidios y Otras Ayudas | 29,336,393.00 | 3,104,593.81 | 32,440,986.8 | 11,002,301.86 | 10,313,276.10 | 21,438,684.95 |
| Otros Ingresos | | | | | | |
| **Ingresos de Organismos y Empresas** | | | | | | |
| Cuotas y Aportaciones de Seguridad Social | | | | | | |
| Ingresos por Ventas de Bienes y Servicios | | | | | | |
| Transferencias, Asignaciones, Subsidios y Otras Ayudas | | | | | | |
| **Ingresos derivados de financiamiento** | | | | | | |
| Ingresos derivados de financiamiento | | | | | | |
| **TOTAL** | 29,336,393.00 | 3,104,593.81 | 32,440,986.8 | 11,002,301.86 | 10,313,276.10 | |
| | | | | **Ingresos excedentes** | | 21,438,684.95 |

**PRIMER INFORME TRIMESTRAL ENERO-MARZO 2021**

ESTADO ANALITICO DEL EJERCICIO DEL PRESUPUESTO DE EGRESOS

**CLASIFICACION POR OBJETO DEL GASTO (CAPITULO-CONCEPTO)**

| Cve | Concepto | Aprobado 1 | Ampliaciones / Reducciones 2= (3-1) | Modificado 3 = (1+2) | Devengado 4 | Pagado 5 | Subejercicio 6 = (3-4) |
|---|---|---|---|---|---|---|---|
| **538** | **NOVAUNIVERSITAS** | | | | | | |
| **4** | **TRANSFERENCIAS, ASIGNACIONES, SUBSIDIOS Y OTRAS AYUDAS** | **29,336,393.00** | **0.00** | **29,336,393.00** | **7,897,708.05** | **7,208,682.29** | **21,438,684.95** |
| 1 | TRANSFERENCIAS INTERNAS Y ASIGNACIONES AL SECTOR PÚBLICO | 29,197,313.00 | 0.00 | 29,197,313.00 | 7,897,708.05 | 7,208,682.29 | 21,299,604.95 |
| 4 | AYUDAS SOCIALES | 139,080.00 | 0.00 | 139,080.00 | 0.00 | 0.00 | 139,080.00 |
| **6** | **INVERSIÓN PÚBLICA** | **0.00** | **3,104,593.81** | **3,104,593.81** | **3,104,593.81** | **3,104,593.81** | **0.00** |
| 1 | OBRA PÚBLICA EN BIENES DE DOMINIO PÚBLICO | 0.00 | 3,104,593.81 | 3,104,593.81 | 3,104,593.81 | 3,104,593.81 | 0.00 |
| | **TOTAL DEPENDENCIA / ENTIDAD** | **29,336,393.00** | **3,104,593.81** | **32,440,986.81** | **11,002,301.86** | **10,313,276.10** | **21,438,684.95** |

**PRIMER INFORME TRIMESTRAL ENERO-MARZO 2021**



ESTADO ANALITICO DEL EJERCICIO DEL PRESUPUESTO DE EGRESOS

**CLASIFICACION ECONOMICA (POR TIPO DE GASTO)**

| Cve | Concepto | Aprobado 1 | Ampliaciones / Reducciones 2= (3-1) | Modificado 3 = (1+2) | Devengado 4 | Pagado 5 | Subejercicio 6 = (3-4) |
|---|---|---|---|---|---|---|---|
| **538** | **NOVAUNIVERSITAS** | | | | | | |
| 1 | GASTO CORRIENTE | 29,336,393.00 | 0.00 | 29,336,393.00 | 7,897,708.05 | 7,208,682.29 | 21,438,684.95 |
| 2 | GASTO DE CAPITAL | 0.00 | 3,104,593.81 | 3,104,593.81 | 3,104,593.81 | 3,104,593.81 | 0.00 |
| | **TOTAL DEPENDENCIA / ENTIDAD:** | **29,336,393.00** | **3,104,593.81** | **32,440,986.81** | **11,002,301.86** | **10,313,276.10** | **21,438,684.95** |

**PRIMER INFORME TRIMESTRAL ENERO-MARZO 2021**

ESTADO ANALITICO DEL EJERCICIO DEL PRESUPUESTO DE EGRESOS

**CLASIFICACION ADMINISTRATIVA**

| Cve | C o n c e p t o | Aprobado 1 | Ampliaciones / Reducciones 2= (3-1) | Modificado 3 = (1+2) | Devengado 4 | Pagado Transferido 5 | Subejercicio 6 = (3-4) |
|---|---|---|---|---|---|---|---|
| **5** | **ORGANISMOS PÚBLICOS DESCENTRALIZADOS** | **29,336,393.00** | **3,104,593.81** | **32,440,986.81** | **11,002,301.86** | **10,313,276.10** | **21,438,684.95** |
| 38 | NOVAUNIVERSITAS | 29,336,393.00 | 3,104,593.81 | 32,440,986.81 | 11,002,301.86 | 10,313,276.10 | 21,438,684.95 |
| | **TOTAL DEL GASTO:** | **29,336,393.00** | **3,104,593.81** | **32,440,986.81** | **11,002,301.86** | **10,313,276.10** | **21,438,684.95** |

**PRIMER INFORME TRIMESTRAL ENERO-MARZO 2021**

ESTADO ANALITICO DEL EJERCICIO DEL PRESUPUESTO DE EGRESOS

**CLASIFICACION FUNCIONAL (FINALIDAD Y FUNCION)**

| Cve | Concepto | Aprobado 1 | Ampliaciones / Reducciones 2= (3-1) | Modificado 3 = (1+2) | Devengado 4 | Pagado 5 | Subejercicio 6 = (3-4) |
|---|---|---|---|---|---|---|---|
| **538** | **NOVAUNIVERSITAS** | | | | | | |
| **2** | **DESARROLLO SOCIAL** | **29,336,393.00** | **3,104,593.81** | **32,440,986.81** | **11,002,301.86** | **10,313,276.10** | **21,438,684.95** |
| 5 | EDUCACIÓN | 29,336,393.00 | 3,104,593.81 | 32,440,986.81 | 11,002,301.86 | 10,313,276.10 | 21,438,684.95 |
| | **TOTAL DEPENDENCIA / ENTIDAD** | **29,336,393.00** | **3,104,593.81** | **32,440,986.81** | **11,002,301.86** | **10,313,276.10** | **21,438,684.95** |

# NOVAUNIVERSITAS

ENDEUDAMIENTO NETO

Del 01 de Enero al 31 de Marzo del 2021
(Pesos)

| Identificación de Crédito o Instrumento | Contratación/Colocación | Amortización | Endeudamiento Neto |
|---|---|---|---|
| | A | B | C = A - B |
| **Créditos Bancarios** | | | |
| | | | 0 |
| | | | 0 |
| | | | 0 |
| | | | 0 |
| | | | 0 |
| | | | 0 |
| | | | 0 |
| | | | 0 |
| | | | 0 |
| **Total Créditos Bancarios** | **0** | **0** | **0** |

NO APLICA

| | | | |
|---|---|---|---|
| **Otros Instrumentos de Deuda** | | | |
| | | | 0 |
| | | | 0 |
| | | | 0 |
| | | | 0 |
| | | | 0 |
| | | | 0 |
| | | | 0 |
| | | | 0 |
| | | | 0 |
| **Total Otros Instrumentos de Deuda** | **0** | **0** | **0** |

| | | | |
|---|---|---|---|
| **TOTAL** | **0** | **0** | **0** |

GOBIERNO DEL ESTADO
DE OAXACA

# NOVAUNIVERSITAS

INTERESES DE LA DEUDA

Del 01 de Enero al 31 de Marzo del 2021
(Pesos)

| Identificación de Crédito o Instrumento | Devengado | Pagado |
|---|---|---|
| **Créditos Bancarios** | | |
| | | |
| | | |
| | | |
| | | |
| | | |
| | | |
| | | |
| | | |
| | | |
| **Total de intereses de Créditos Bancarios** | **0** | **0** |
| **Otros Instrumentos de Deuda** | | |
| | | |
| | | |
| | | |
| | | |
| | | |
| | | |
| | | |
| | | |
| | | |
| **Total de intereses de Otros Instrumentos de Deuda** | **0** | **0** |
| **TOTAL** | **0** | **0** |

NO APLICA

GOBIERNO DEL ESTADO
DE OAXACA

# NOVAUNIVERSITAS

INDICADORES DE POSTURA FISCAL

Del 01 de Enero al 31 de Marzo del 2021
(Pesos)

| Concepto | Estimado | Devengado | Pagado [3] |
|---|---|---|---|
| | | | |
| **I. Ingresos Presupuestarios (I=1+2)** | 0 | 0 | 0 |
| **1. Ingresos del Gobierno de la Entidad Federativa [1]** | | | |
| **2. Ingresos del Sector Paraestatal [1]** | | | |
| | | | |
| **II. Egresos Presupuestarios (II=3+4)** | 0 | 0 | 0 |
| **3. Egresos del Gobierno de la Entidad Federativa [2]** | | | |
| **4. Egresos del Sector Paraestatal [2]** | | | |
| | | | |
| **III. Balance Presupuestario (Superávit o Déficit) (III = I - II)** | 0 | 0 | 0 |

NO APLICA

| Concepto | Estimado | Devengado | Pagado [3] |
|---|---|---|---|
| | | | |
| **III. Balance presupuestario (Superávit o Déficit)** | 0 | 0 | 0 |
| | | | |
| **IV. Intereses, Comisiones y Gastos de la Deuda** | | | |
| | | | |
| **V. Balance Primario (Superávit o Déficit) (V= III - IV)** | **0** | **0** | **0** |

| Concepto | Estimado | Devengado | Pagado [3] |
|---|---|---|---|
| | | | |
| **A. Financiamiento** | | | |
| | | | |
| **B. Amortización de la deuda** | | | |
| | | | |
| **C. Endeudamiento o desendeudamiento (C = A - B)** | **0** | **0** | **0** |

1. Los Ingresos que se presentan son los ingresos presupuestarios totales sin incluir los ingresos por financiamientos. Los Ingresos del Gobierno de la Entidad Federativa corresponden a los del Poder Ejecutivo, Legislativo Judicial y Autónomos

2. Los egresos que se presentan son los egresos presupuestarios totales sin incluir los egresos por amortización. Los egresos del Gobierno de la Entidad Federativa corresponden a los del Poder Ejecutivo, Legislativo, Judicial y Órganos Autónomos

3. Para Ingresos se reportan los ingresos recaudados; para egresos se reportan los egresos pagados

**PRIMER INFORME TRIMESTRAL ENERO-MARZO 2021**

ESTADO ANALITICO DEL EJERCICIO DEL PRESUPUESTO DE EGRESOS

**RESUMEN POR PROGRAMA PRESUPUESTARIO**

| Concepto | Aprobado 1 | Ampliaciones / Reducciones 2= (3-1) | Modificado 3 = (1+2) | Devengado 4 | Pagado 5 | Subejercicio 6 = (3-4) |
|---|---|---|---|---|---|---|
| **5 ORGANISMOS PÚBLICOS DESCENTRALIZADOS** | **29,336,393.00** | **3,104,593.81** | **32,440,986.81** | **11,002,301.86** | **10,313,276.10** | **21,438,684.95** |
| **38 NOVAUNIVERSITAS** | **29,336,393.00** | **3,104,593.81** | **32,440,986.81** | **11,002,301.86** | **10,313,276.10** | **21,438,684.95** |
| **1 PROGRAMAS** | **29,336,393.00** | **3,104,593.81** | **32,440,986.81** | **11,002,301.86** | **10,313,276.10** | **21,438,684.95** |
| 2 DESEMPEÑO DE LAS FUNCIONES | 29,336,393.00 | 3,104,593.81 | 32,440,986.81 | 11,002,301.86 | 10,313,276.10 | 21,438,684.95 |
| **TOTAL DEPENDENCIA / ENTIDAD** | **29,336,393.00** | **3,104,593.81** | **32,440,986.81** | **11,002,301.86** | **10,313,276.10** | **21,438,684.95** |

# REPORTE DE AVANCE DE GESTIÓN
# UR 538 - NOVAUNIVERSITAS
# PRIMER TRIMESTRE 2021

Gobierno del Estado

| | |
|---|---|
| **OBJETIVO INSTITUCIONAL:** | GENERAR PROFESIONISTAS ORIENTADOS A LA CONSERVACIÓN, DESARROLLO Y APROVECHAMIENTO SUSTENTABLE DE LOS RECURSOS NATURALES DE MÉXICO EN GENERAL Y DE OAXACA EN PARTICULAR, DESPERTANDO EN LOS JÓVENES EL RESPETO AL TRABAJO, LA MENTALIDAD TECNOLÓGICA, EL ESPÍRITU EMPRENDEDOR Y EL SENTIDO DE SOLIDARIDAD Y DE CORRESPONDENCIA SOCIAL. |
| **ALINEACIÓN PED:** | |
| **EJE:** | 01-OAXACA INCLUYENTE CON EL DESARROLLO SOCIAL |
| **TEMA:** | 01-EDUCACIÓN |
| **OBJETIVO:** | 12-IMPULSAR EL DESARROLLO TECNOLÓGICO, CIENTÍFICO Y LA INNOVACIÓN HACIA EL APROVECHAMIENTO PRODUCTIVO DE LAS POTENCIALIDADES DE LAS DISTINTAS REGIONES DEL ESTADO. |
| **ESTRATEGIA:** | 05-IMPULSAR LA INVESTIGACIÓN CIENTÍFICA Y TECNOLÓGICA DE ALTO IMPACTO EN LOS SECTORES ESTRATÉGICOS EN LAS REGIONES DEL ESTADO. |
| **LÍNEAS DE ACCIÓN:** | 02-IMPULSAR EL DESARROLLO DE PROYECTOS Y PRODUCTOS DE INVESTIGACIÓN CIENTÍFICA CON INVERSIÓN PÚBLICO-PRIVADA EN MATERIA DE ENERGÍAS RENOVABLES, RECURSOS HÍDRICOS, AGROPECUARIO, FORESTAL, BIODIVERSIDAD Y MEDIO AMBIENTE, ENTRE ALGUNOS, QUE PERMITIRÁN DETONAR LA COMPETITIVIDAD DEL ESTADO. |
| **UE:** | 001-NOVAUNIVERSITAS |

**MATRÍZ DE INDICADORES PARA RESULTADOS:**

| | |
|---|---|
| **FIN:** | CONTRIBUIR EN EL IMPULSO DEL DESARROLLO TECNOLÓGICO, CIENTÍFICO Y LA INNOVACIÓN HACIA AL APROVECHAMIENTO PRODUCTIVO DE LAS POTENCIALIDADES DE LAS DISTINTAS REGIONES DEL ESTADO |
| **PROPÓSITO:** | INCREMENTO DE LA PRODUCCIÓN CIENTÍFICA Y TECNOLÓGICA DEL ESTADO DE OAXACA |
| **COMPONENTE:** | 841-INVESTIGACIÓN CIENTÍFICA Y TECNOLÓGICA GENERADA |
| **ACTIVIDAD:** | 1932-DESARROLLAR PROYECTO DE INVESTIGACIÓN |

**ESTRUCTURA PROGRAMATICA**

| PROGRAMA | SUBPROGRAMA | PROYECTO | OBRA/ACTIVIDAD |
|---|---|---|---|
| 104-FOMENTO AL DESARROLLO DE LA CIENCIA, LA TECNOLOGÍA Y LA INNOVACIÓN | 05-GENERACIÓN DE INVESTIGACIÓN CIENTÍFICA Y TECNOLÓGICA | 000-- - | 001-DESARROLLAR PROYECTOS DE INVESTIGACIÓN EN VALLES CENTRALES |

| POBLACIÓN O ÁREA DE ENFOQUE POTENCIAL | ATRIBUTO DE LA POBLACIÓN O ÁREA DE ENFOQUE: | PRODUCCIÓN CIENTÍFICA Y TECNOLÓGICA | HOMBRES: | 0 | MUJERES: | 0 | TOTAL: | 3967889 |
|---|---|---|---|---|---|---|---|---|

**PRESUPUESTO ANUAL**

| Aprobado | Ampliación | Reducción | Modificado | EJERCIDO T1 | EJERCIDO T2 | EJERCIDO T3 | EJERCIDO T4 |
|---|---|---|---|---|---|---|---|
| | | | | 217,884.03 | 0.00 | 0.00 | 0.00 |
| 852,931.73 | 0.00 | 22,003.93 | 830,927.80 | TOTAL EJERCIDO AL TRIMESTRE VIGENTE | | | 217,884.03 |

**PRESUPUESTO TRIMESTRAL DE LA ACTIVIDAD**

| Aprobado | Modificado | Comprometido | Devengado | Ejercido | % de Ejercido Vs. Modificado |
|---|---|---|---|---|---|
| 278,924.86 | 217,884.03 | 217,884.03 | 217,884.03 | 217,884.03 | 100.00 |

**DATOS DEL INDICADOR**

| | | | |
|---|---|---|---|
| **Nombre :** | PORCENTAJE DE PROYECTOS DE INVESTIGACIÓN REALIZADOS | **Número de indicador :** | 255 |
| **Definición :** | MIDE EL PORCENTAJE DE PROYECTOS DE INVESTIGACIÓN REALIZADOS, RESPECTO AL PROGRAMADO | | |
| **Método de Cálculo :** | (NÚMERO DE PROYECTOS DE INVESTIGACIÓN REALIZADOS/ NÚMERO DE PROYECTOS DE INVESTIGACIÓN PROGRAMADOS)*100 | | |

| Tipo | Dimensión | Frecuencia de Medición | Forma de cálculo del indicador | Tipo de Valor | Sentido Esperado |
|---|---|---|---|---|---|
| GESTIÓN | EFICIENCIA | TRIMESTRAL | PORCENTAJE | FLUJO | ASCENDENTE |

| MEDIOS DE VERIFICACIÓN / FUENTE INFORMACIÓN | SUPUESTO |
|---|---|
| INFORME DE RESULTADOS EMITIDO POR VICE-RECTORIA ACADEMICA VERIFICABLE EN LA PÁGINA ELECTRÓNICA: WWW.NOVA.MX/AVANCE_MIR_2021 | LOS INVESTIGADORES CUENTAN CON RECURSOS MATERIALES, FINANCIEROS, TECNOLÓGICOS, HUMANOS Y CONDICIONES PARA DESARROLLAR LOS PROYECTOS DE INVESTIGACIÓN. |

**DATOS DE LA META**

| | |
|---|---|
| **Definición de la variable Meta:** | 1 - NÚMERO DE PROYECTOS DE INVESTIGACIÓN REALIZADOS |
| **Unidad de medida:** | 25 - NÚMERO |

| LÍNEA BASE | | | | VALOR PROGRAMADO ANUAL | | | |
|---|---|---|---|---|---|---|---|
| AÑO | 2018 | VALOR | 4.00 | AÑO | 2021 | VALOR | 6.00 |

**AVANCE TRIMESTRAL OBRA/ACTIVIDAD**

| METAS | 1er.TRIMESTRE | 2o.TRIMESTRE | 3er.TRIMESTRE | 4o.TRIMESTRE | CUMPLIMIENTO DE METAS | |
|---|---|---|---|---|---|---|
| PROGRAMACIÓN INICIAL | 1.00 | 1.00 | 2.00 | 2.00 | T1+T2+T3+T4 | 6.00 |
| PROGRAMACIÓN ACTUALIZADA | 1.00 | | | | T1+T2+T3+T4 | 1.00 |
| METAS ALCANZADAS | 1.00 | 0.00 | 0.00 | 0.00 | T1+T2+T3+T4 | 1.00 |
| PORCENTAJE ALCANZADO TRIMESTRAL | 100.00 | 0.00 | 0.00 | 0.00 | PORCENTAJE ALCANZADO ANUAL | 16.67 |

PORCENTAJE DE CUMPLIMIENTO ALCANZADO EN EL TRIMESTRE: 100.00 %

JEFE ADMINISTRATIVO

L.C.E. ADAELVI MOYA SOLANO

VICE-RECTORA DE ADMINISTRACIÓN

TITULAR DE LA DEPENDENCIA/ENTIDAD

DR. MODESTO SEARA VAZQUEZ

RECTOR

# REPORTE DE AVANCE DE GESTIÓN
# UR 538 - NOVAUNIVERSITAS
# PRIMER TRIMESTRE 2021

Gobierno del Estado

| ALINEACIÓN PED: | | MATRÍZ DE INDICADORES PARA RESULTADOS: | |
|---|---|---|---|
| EJE: | 01-OAXACA INCLUYENTE CON EL DESARROLLO SOCIAL | FIN: | CONTRIBUIR A UNA EDUCACIÓN SUPERIOR ACCESIBLE Y CON EQUIDAD |
| TEMA: | 01-EDUCACIÓN | | |
| OBJETIVO: | 09-AMPLIAR Y DIVERSIFICAR LA OFERTA DE EDUCACIÓN SUPERIOR EN OAXACA PARA ATENDER LA DEMANDA DE MANERA ACCESIBLE Y CON EQUIDAD. | PROPÓSITO: | INSTITUCIONES DE NIVEL SUPERIOR, CONSTRUIDAS, EQUIPADAS Y REPARADAS PARA EL OFRECIMIENTO DE NUEVAS MODALIDADES Y NUEVOS PROGRAMAS EDUCATIVOS EN EL ESTADO DE OAXACA |
| ESTRATEGIA: | 02-PROMOVER LA PARTICIPACIÓN DE LAS INSTITUCIONES PÚBLICAS DE EDUCACIÓN SUPERIOR EN UN PROGRAMA PARA LA AMPLIACIÓN Y MEJORA DE LA INFRAESTRUCTURA FÍSICA Y EL EQUIPAMIENTO. | COMPONENTE: | 433-ESPACIO EDUCATIVO EN EL NIVEL SUPERIOR CONSTRUIDO |
| LÍNEAS DE ACCIÓN: | 01-REALIZAR Y ACTUALIZAR DE MANERA PERMANENTE EL DIAGNÓSTICO DEL REZAGO EN CONSTRUCCIÓN Y EQUIPAMIENTO PARA LA GESTIÓN DE RECURSOS FEDERALES Y ESTATALES. | ACTIVIDAD: | 148-CONSTRUIR ESPACIO EDUCATIVO |
| UE: | 001-NOVAUNIVERSITAS | | |

**ESTRUCTURA PROGRAMATICA**

| PROGRAMA | SUBPROGRAMA | PROYECTO | OBRA/ACTIVIDAD |
|---|---|---|---|
| 127-INCREMENTO DE LA OFERTA EDUCATIVA SUPERIOR | 01-CONSTRUCCIÓN DE ESPACIOS EDUCATIVOS DE NIVEL SUPERIOR | 001-CONSTRUCCIÓN DE DIRECCION, PORTICO Y VIALIDADES EN LA UNIVERSIDAD PUBLICA DEL SISTEMA DE UNIVERSIDADES ESTATALES DE OAXACA, NOVAUNIVERSITAS CAMPUS PERIFÉRICO, EN LA LOCALIDAD DE CAÑADA DE LOS MATUS, MUNICIPIO DE SANTOS REYES NOPALA | 001-CONSTRUCCIÓN DE DIRECCION, PORTICO Y VIALIDADES EN LA UNIVERSIDAD PÚBLICA DEL SISTEMA DE UNIVERSIDADES ESTATALES DE OAXACA, NOVAUNIVERSITAS CAMPUS PERIFÉRICO, EN LA LOCALIDAD DE CAÑADA DE LOS MATUS, MUNICIPIO DE SANTOS REYES NOPALA |

| POBLACIÓN O ÁREA DE ENFOQUE POTENCIAL | ATRIBUTO DE LA POBLACIÓN O ÁREA DE ENFOQUE: | INSTITUCIÓN DE EDUCACIÓN SUPERIOR | HOMBRES: | 0 | MUJERES: | 0 | TOTAL: | 40 |
|---|---|---|---|---|---|---|---|---|

**PRESUPUESTO ANUAL**

| Aprobado | Ampliación | Reducción | Modificado | EJERCIDO T1 | EJERCIDO T2 | EJERCIDO T3 | EJERCIDO T4 |
|---|---|---|---|---|---|---|---|
| 0.00 | 192,957.79 | 0.00 | 192,957.79 | 192,957.79 | 0.00 | 0.00 | 0.00 |
| | | | | TOTAL EJERCIDO AL TRIMESTRE VIGENTE | | | 192,957.79 |

**PRESUPUESTO TRIMESTRAL DE LA ACTIVIDAD**

| Aprobado | Modificado | Comprometido | Devengado | Ejercido | % de Ejercido Vs. Modificado |
|---|---|---|---|---|---|
| 0.00 | 192,957.79 | 192,957.79 | 192,957.79 | 192,957.79 | 100.00 |

**DATOS DEL INDICADOR**

| | | | |
|---|---|---|---|
| Nombre : | PORCENTAJE DE METROS CUADRADOS CONSTRUIDOS | Número de indicador : | 1430 |
| Definición : | MIDE EL PORCENTAJE DE METROS CUADRADOS CONSTRUIDOS, RESPECTO AL TOTAL DE METROS PROGRAMADOS | | |
| Método de Cálculo : | (METROS CUADRADOS CONSTRUIDOS/ METROS CUADRADOS PROGRAMADOS A CONSTRUIR) * 100 | | |

| Tipo | Dimensión | Frecuencia de Medición | Forma de cálculo del indicador | Tipo de Valor | Sentido Esperado |
|---|---|---|---|---|---|
| GESTIÓN | EFICACIA | TRIMESTRAL | PORCENTAJE | FLUJO | ASCENDENTE |

| MEDIOS DE VERIFICACIÓN / FUENTE INFORMACIÓN | SUPUESTO |
|---|---|
| ACTA ENTREGA-RECEPCIÓN RESGUARDADA POR VICE-RECTORIA DE ADMINISTRACIÓN, VERIFICABLE EN LA PÁGINA ELECTRÓNICA: WWW.NOVA.EDU.MX/AVANCE_MIR_2021 | LA GESTIÓN DE LOS RECURSOS SE REALIZA EN TIEMPO Y FORMA |

**DATOS DE LA META**

| | |
|---|---|
| Definición de la variable Meta: | 1 - METROS CUADRADOS CONSTRUIDOS |
| Unidad de medida: | 15 - METRO CUADRADO |

| LÍNEA BASE | | | | VALOR PROGRAMADO ANUAL | | | |
|---|---|---|---|---|---|---|---|
| AÑO | 2019 | VALOR | 1,008.90 | AÑO | 2021 | VALOR | 50.80 |

**AVANCE TRIMESTRAL OBRA/ACTIVIDAD**

| METAS | 1er.TRIMESTRE | 2o.TRIMESTRE | 3er.TRIMESTRE | 4o.TRIMESTRE | CUMPLIMIENTO DE METAS | |
|---|---|---|---|---|---|---|
| PROGRAMACIÓN INICIAL | 50.80 | 0.00 | 0.00 | 0.00 | T1+T2+T3+T4 | 50.80 |
| PROGRAMACIÓN ACTUALIZADA | 50.80 | | | | T1+T2+T3+T4 | 50.80 |
| METAS ALCANZADAS | 50.80 | 0.00 | 0.00 | 0.00 | T1+T2+T3+T4 | 50.80 |
| PORCENTAJE ALCANZADO TRIMESTRAL | 100.00 | | | | PORCENTAJE ALCANZADO ANUAL | 100.00 |

PORCENTAJE DE CUMPLIMIENTO ALCANZADO EN EL TRIMESTRE: 100.00 %

JEFE ADMINISTRATIVO

L.C.E. ADAELVI MOYA SOLANO

VICE-RECTORA DE ADMINISTRACIÓN

TITULAR DE LA DEPENDENCIA/ENTIDAD

DR. MODESTO SEARA VAZQUEZ

RECTOR

# REPORTE DE AVANCE DE GESTIÓN
# UR 538 - NOVAUNIVERSITAS
# PRIMER TRIMESTRE 2021

Gobierno del Estado

**UE:** 001-NOVAUNIVERSITAS

| ESTRUCTURA PROGRAMATICA | | | | | | | | | |
|---|---|---|---|---|---|---|---|---|---|
| PROGRAMA | | SUBPROGRAMA | PROYECTO | | | | OBRA/ACTIVIDAD | | |
| 127-INCREMENTO DE LA OFERTA EDUCATIVA SUPERIOR | | 01-CONSTRUCCIÓN DE ESPACIOS EDUCATIVOS DE NIVEL SUPERIOR | 002-CONSTRUCCIÓN DE CASETA DE EMERGENCIA,CERCA PERIMETRAL E INSTALACIONES (RED DE VOZ Y DATOS, HIDRAULICA Y SANITARIA) EN LA UNIVERSIDAD PÚBLICA DEL SISTEMA DE UNIVERSIDADES ESTATALES DE OAXACA, NOVAUNIVERSITAS CAMPUS PERIFÉRICO, EN LA LOCALIDAD DE CAÑADA DE LOS MATUS, MUNICIPIO DE SANTOS REYES NOPALA | | | | 001-CONSTRUCCIÓN DE CASETA DE EMERGENCIA, CERCA PERIMETRAL, INSTALACIONES (RED DE VOZ Y DATOS, HIDRAULICA Y SANITARIA), DIRECCION, PORTICO, VIALIDADES Y EQUIPAMIENTO EN LA UNIVERSIDAD PÚBLICA DEL SISTEMA DE UNIVERSIDADES ESTATALES DE OAXACA, NOVAUNIVERSITAS CAMPUS PERIFÉRICO, EN LA LOCALIDAD DE CAÑADA DE LOS MATUS, MUNICIPIO DE SANTOS REYES NOPALA | | |
| POBLACIÓN O ÁREA DE ENFOQUE POTENCIAL | ATRIBUTO DE LA POBLACIÓN O ÁREA DE ENFOQUE: | INSTITUCIÓN DE EDUCACIÓN SUPERIOR | HOMBRES: | 0 | MUJERES: | 0 | TOTAL: | 40 | |

| PRESUPUESTO ANUAL | | | | | | | |
|---|---|---|---|---|---|---|---|
| Aprobado | Ampliación | Reducción | Modificado | EJERCIDO T1 | EJERCIDO T2 | EJERCIDO T3 | EJERCIDO T4 |
| 0.00 | 263,756.69 | 0.00 | 263,756.69 | 263,756.69 | 0.00 | 0.00 | 0.00 |
| | | | | TOTAL EJERCIDO AL TRIMESTRE VIGENTE | | | 263,756.69 |

| PRESUPUESTO TRIMESTRAL DE LA ACTIVIDAD | | | | | |
|---|---|---|---|---|---|
| Aprobado | Modificado | Comprometido | Devengado | Ejercido | % de Ejercido Vs. Modificado |
| 0.00 | 263,756.69 | 263,756.69 | 263,756.69 | 263,756.69 | 100.00 |

| DATOS DEL INDICADOR | | | |
|---|---|---|---|
| Nombre : | PORCENTAJE DE METROS CUADRADOS CONSTRUIDOS | Número de indicador : | 1430 |
| Definición : | MIDE EL PORCENTAJE DE METROS CUADRADOS CONSTRUIDOS, RESPECTO AL TOTAL DE METROS PROGRAMADOS | | |
| Método de Cálculo : | (METROS CUADRADOS CONSTRUIDOS/ METROS CUADRADOS PROGRAMADOS A CONSTRUIR) * 100 | | |

| Tipo | Dimensión | Frecuencia de Medición | Forma de cálculo del indicador | Tipo de Valor | Sentido Esperado |
|---|---|---|---|---|---|
| GESTIÓN | EFICACIA | TRIMESTRAL | PORCENTAJE | FLUJO | ASCENDENTE |

| MEDIOS DE VERIFICACIÓN / FUENTE INFORMACIÓN | SUPUESTO |
|---|---|
| ACTA ENTREGA-RECEPCIÓN RESGUARDADA POR VICE-RECTORIA DE ADMINISTRACIÓN, VERIFICABLE EN LA PÁGINA ELECTRÓNICA: WWW.NOVA.EDU.MX/AVANCE_MIR_2021 | LA GESTIÓN DE LOS RECURSOS SE REALIZA EN TIEMPO Y FORMA |

| DATOS DE LA META | |
|---|---|
| Definición de la variable Meta: | 1 - METROS CUADRADOS CONSTRUIDOS |
| Unidad de medida: | 15 - METRO CUADRADO |

| LÍNEA BASE | | | | VALOR PROGRAMADO ANUAL | | | |
|---|---|---|---|---|---|---|---|
| AÑO | 2019 | VALOR | 1,008.90 | AÑO | 2021 | VALOR | 50.85 |

| AVANCE TRIMESTRAL OBRA/ACTIVIDAD | | | | | | |
|---|---|---|---|---|---|---|
| METAS | 1er.TRIMESTRE | 2o.TRIMESTRE | 3er.TRIMESTRE | 4o.TRIMESTRE | CUMPLIMIENTO DE METAS | |
| PROGRAMACIÓN INICIAL | 50.85 | 0.00 | 0.00 | 0.00 | T1+T2+T3+T4 | 50.85 |
| PROGRAMACIÓN ACTUALIZADA | 50.85 | | | | T1+T2+T3+T4 | 50.85 |
| METAS ALCANZADAS | 50.85 | 0.00 | 0.00 | 0.00 | T1+T2+T3+T4 | 50.85 |
| PORCENTAJE ALCANZADO TRIMESTRAL | 100.00 | | | | PORCENTAJE ALCANZADO ANUAL | 100.00 |

PORCENTAJE DE CUMPLIMIENTO ALCANZADO EN EL TRIMESTRE: 100.00 %

JEFE ADMINISTRATIVO

L.C.E. ADAELVI MOYA SOLANO

VICE-RECTORA DE ADMINISTRACIÓN

TITULAR DE LA DEPENDENCIA/ENTIDAD

DR. MODESTO SEARA VAZQUEZ

RECTOR

# REPORTE DE AVANCE DE GESTIÓN
# UR 538 - NOVAUNIVERSITAS
# PRIMER TRIMESTRE 2021

Gobierno del Estado

| | | | |
|---|---|---|---|
| **ALINEACIÓN PED:** | | **MATRÍZ DE INDICADORES PARA RESULTADOS:** | |
| **ESTRATEGIA:** | 01-PROMOVER LA CREACIÓN DE NUEVAS INSTITUCIONES EDUCATIVAS, IMPLEMENTANDO NUEVOS MODELOS DE ENSEÑANZA PARA OFRECER OPORTUNIDADES DE ACCESO A LA EDUCACIÓN, PRIORITARIAMENTE EN LOS DISTRITOS QUE CARECEN DEL SERVICIO. | **COMPONENTE:** | 434-ESPACIO EDUCATIVO EN EL NIVEL SUPERIOR EQUIPADO |
| **LÍNEAS DE ACCIÓN:** | 04-PROMOVER LA CELEBRACIÓN DE CONVENIOS CON SUBSISTEMAS DE EDUCACIÓN MEDIA SUPERIOR PARA UTILIZAR SUS INSTALACIONES Y OFRECER EDUCACIÓN A DISTANCIA Y VIRTUAL. | **ACTIVIDAD:** | 158-EQUIPAR ESPACIO EDUCATIVO |
| **UE:** | 001-NOVAUNIVERSITAS | | |

| ESTRUCTURA PROGRAMATICA | | | | | | | | | |
|---|---|---|---|---|---|---|---|---|---|
| **PROGRAMA** | | **SUBPROGRAMA** | **PROYECTO** | | | | **OBRA/ACTIVIDAD** | | |
| 127-INCREMENTO DE LA OFERTA EDUCATIVA SUPERIOR | | 03-EQUIPAMIENTO DE ESPACIOS EDUCATIVOS DE NIVEL SUPERIOR | 001-EQUIPAMIENTO DE LA UNIVERSIDAD PÚBLICA DEL SISTEMA DE UNIVERSIDADES ESTATALES DE OAXACA, NOVAUNIVERSITAS CAMPUS PERIFÉRICO NOPALA, EN LA LOCALIDAD DE CAÑADA DE LOS MATUS, MUNICIPIO DE SANTOS REYES NOPALA (SEGUNDA ETAPA). | | | | 001-EQUIPAMIENTO DE LA UNIVERSIDAD PÚBLICA DEL SISTEMA DE UNIVERSIDADES ESTATALES DE OAXACA, NOVAUNIVERSITAS CAMPUS PERIFÉRICO NOPALA, EN LA LOCALIDAD DE CAÑADA DE LOS MATUS, MUNICIPIO DE SANTOS REYES NOPALA (SEGUNDA ETAPA). | | |
| **POBLACIÓN O ÁREA DE ENFOQUE POTENCIAL** | **ATRIBUTO DE LA POBLACIÓN O ÁREA DE ENFOQUE:** | **INSTITUCIÓN DE EDUCACIÓN SUPERIOR** | **HOMBRES:** | **0** | **MUJERES:** | **0** | **TOTAL:** | **40** | |

| PRESUPUESTO ANUAL | | | | | | | |
|---|---|---|---|---|---|---|---|
| **Aprobado** | **Ampliación** | **Reducción** | **Modificado** | **EJERCIDO T1** | **EJERCIDO T2** | **EJERCIDO T3** | **EJERCIDO T4** |
| | | | | 2,054,549.78 | 0.00 | 0.00 | 0.00 |
| 0.00 | 2,054,549.78 | 0.00 | 2,054,549.78 | TOTAL EJERCIDO AL TRIMESTRE VIGENTE | | | 2,054,549.78 |

| PRESUPUESTO TRIMESTRAL DE LA ACTIVIDAD | | | | | |
|---|---|---|---|---|---|
| **Aprobado** | **Modificado** | **Comprometido** | **Devengado** | **Ejercido** | **% de Ejercido Vs. Modificado** |
| 0.00 | 2,054,549.78 | 2,054,549.78 | 2,054,549.78 | 2,054,549.78 | 100.00 |

| DATOS DEL INDICADOR | | | |
|---|---|---|---|
| **Nombre :** | PORCENTAJE DE ESPACIOS EDUCATIVOS EQUIPADOS | **Número de indicador :** | 159 |
| **Definición :** | MIDE EL PORCENTAJE DE ESPACIOS EDUCATIVOS EQUIPADOS, RESPECTO AL PROGRAMADO | | |
| **Método de Cálculo :** | (NÚMERO DE EQUIPOS ADQUIRIDOS PARA ESPACIOS EDUCATIVOS/NÚMERO DE EQUIPOS PROGRAMADOS PARA ESPACIOS EDUCATIVOS)*100 | | |

| **Tipo** | **Dimensión** | **Frecuencia de Medición** | **Forma de cálculo del indicador** | **Tipo de Valor** | **Sentido Esperado** |
|---|---|---|---|---|---|
| GESTIÓN | EFICACIA | TRIMESTRAL | PORCENTAJE | FLUJO | ASCENDENTE |

| **MEDIOS DE VERIFICACIÓN / FUENTE INFORMACIÓN** | **SUPUESTO** |
|---|---|
| INFORME FINAL DEL PROGRAMA, VALIDADO POR VICE-RECTORÍA DE ADMINISTRACION. VERIFICABLE EN LA PÁGINA ELECTRÓNICA: WWW.NOVA.EDU.MX/AVANCE_MIR_2021 | LA GESTIÓN DE LOS RECURSOS SE REALIZA EN TIEMPO Y FORMA |

| DATOS DE LA META | |
|---|---|
| **Definición de la variable Meta:** | 1 - NÚMERO DE EQUIPOS ADQUIRIDOS PARA ESPACIOS EDUCATIVOS |
| **Unidad de medida:** | 25 - NÚMERO |

| **LÍNEA BASE** | | | | **VALOR PROGRAMADO ANUAL** | | | |
|---|---|---|---|---|---|---|---|
| **AÑO** | 2019 | **VALOR** | 0.00 | **AÑO** | 2021 | **VALOR** | 4.72 |

| AVANCE TRIMESTRAL OBRA/ACTIVIDAD | | | | | | |
|---|---|---|---|---|---|---|
| **METAS** | **1er.TRIMESTRE** | **2o.TRIMESTRE** | **3er.TRIMESTRE** | **4o.TRIMESTRE** | **CUMPLIMIENTO DE METAS** | |
| PROGRAMACIÓN INICIAL | 4.72 | 0.00 | 0.00 | 0.00 | T1+T2+T3+T4 | 4.72 |
| PROGRAMACIÓN ACTUALIZADA | 4.72 | | | | T1+T2+T3+T4 | 4.72 |
| METAS ALCANZADAS | 4.72 | 0.00 | 0.00 | 0.00 | T1+T2+T3+T4 | 4.72 |
| PORCENTAJE ALCANZADO TRIMESTRAL | 100.00 | | | | PORCENTAJE ALCANZADO ANUAL | 100.00 |

PORCENTAJE DE CUMPLIMIENTO ALCANZADO EN EL TRIMESTRE: 100.00 %

JEFE ADMINISTRATIVO

L.C.E. ADAELVI MOYA SOLANO

VICE-RECTORA DE ADMINISTRACIÓN

TITULAR DE LA DEPENDENCIA/ENTIDAD

DR. MODESTO SEARA VAZQUEZ

RECTOR

# REPORTE DE AVANCE DE GESTIÓN
# UR 538 - NOVAUNIVERSITAS
# PRIMER TRIMESTRE 2021

Gobierno del Estado

**UE:** 001-NOVAUNIVERSITAS

| ESTRUCTURA PROGRAMATICA | | | | | | | | | |
|---|---|---|---|---|---|---|---|---|---|
| PROGRAMA | | SUBPROGRAMA | PROYECTO | | | | OBRA/ACTIVIDAD | | |
| 127-INCREMENTO DE LA OFERTA EDUCATIVA SUPERIOR | | 03-EQUIPAMIENTO DE ESPACIOS EDUCATIVOS DE NIVEL SUPERIOR | 002-EQUIPAMIENTO DE OCHO AULAS EN LA UNIVERSIDAD "NOVAUNIVERSITAS" CLAVE 20ESU3010V | | | | 001-EQUIPAMIENTO DE OCHO AULAS EN LA UNIVERSIDAD "NOVAUNIVERSITAS" CLAVE 20ESU3010V | | |
| POBLACIÓN O ÁREA DE ENFOQUE POTENCIAL | ATRIBUTO DE LA POBLACIÓN O ÁREA DE ENFOQUE: | INSTITUCIÓN DE EDUCACIÓN SUPERIOR | HOMBRES: | 0 | MUJERES: | 0 | TOTAL: | 40 | |

| PRESUPUESTO ANUAL | | | | | | | |
|---|---|---|---|---|---|---|---|
| Aprobado | Ampliación | Reducción | Modificado | EJERCIDO T1 | EJERCIDO T2 | EJERCIDO T3 | EJERCIDO T4 |
| 0.00 | 593,329.55 | 0.00 | 593,329.55 | 593,329.55 | 0.00 | 0.00 | 0.00 |
| | | | | TOTAL EJERCIDO AL TRIMESTRE VIGENTE | | | 593,329.55 |

| PRESUPUESTO TRIMESTRAL DE LA ACTIVIDAD | | | | | |
|---|---|---|---|---|---|
| Aprobado | Modificado | Comprometido | Devengado | Ejercido | % de Ejercido Vs. Modificado |
| 0.00 | 593,329.55 | 593,329.55 | 593,329.55 | 593,329.55 | 100.00 |

| DATOS DEL INDICADOR | | | |
|---|---|---|---|
| Nombre : | PORCENTAJE DE ESPACIOS EDUCATIVOS EQUIPADOS | Número de indicador : | 159 |
| Definición : | MIDE EL PORCENTAJE DE ESPACIOS EDUCATIVOS EQUIPADOS, RESPECTO AL PROGRAMADO | | |
| Método de Cálculo : | (NÚMERO DE EQUIPOS ADQUIRIDOS PARA ESPACIOS EDUCATIVOS/NÚMERO DE EQUIPOS PROGRAMADOS PARA ESPACIOS EDUCATIVOS)*100 | | |

| Tipo | Dimensión | Frecuencia de Medición | Forma de cálculo del indicador | Tipo de Valor | Sentido Esperado |
|---|---|---|---|---|---|
| GESTIÓN | EFICACIA | TRIMESTRAL | PORCENTAJE | FLUJO | ASCENDENTE |

| MEDIOS DE VERIFICACIÓN / FUENTE INFORMACIÓN | SUPUESTO |
|---|---|
| INFORME FINAL DEL PROGRAMA, VALIDADO POR VICE-RECTORIA DE ADMINISTRACION. VERIFICABLE EN LA PAGINA ELECTRONICA: WWW.NOVA.EDU.MX/AVANCE_MIR_2021 | LA GESTIÓN DE LOS RECURSOS SE REALIZA EN TIEMPO Y FORMA |

| DATOS DE LA META | |
|---|---|
| Definición de la variable Meta: | 1 - NÚMERO DE EQUIPOS ADQUIRIDOS PARA ESPACIOS EDUCATIVOS |
| Unidad de medida: | 25 - NÚMERO |

| LÍNEA BASE | | | | VALOR PROGRAMADO ANUAL | | | |
|---|---|---|---|---|---|---|---|
| AÑO | 2019 | VALOR | 0.00 | AÑO | 2021 | VALOR | 0.89 |

| AVANCE TRIMESTRAL OBRA/ACTIVIDAD | | | | | | |
|---|---|---|---|---|---|---|
| METAS | 1er.TRIMESTRE | 2o.TRIMESTRE | 3er.TRIMESTRE | 4o.TRIMESTRE | CUMPLIMIENTO DE METAS | |
| PROGRAMACIÓN INICIAL | 0.89 | 0.00 | 0.00 | 0.00 | T1+T2+T3+T4 | 0.89 |
| PROGRAMACIÓN ACTUALIZADA | 0.89 | | | | T1+T2+T3+T4 | 0.89 |
| METAS ALCANZADAS | 0.89 | 0.00 | 0.00 | 0.00 | T1+T2+T3+T4 | 0.89 |
| PORCENTAJE ALCANZADO TRIMESTRAL | 100.00 | | | | PORCENTAJE ALCANZADO ANUAL | 100.00 |

PORCENTAJE DE CUMPLIMIENTO ALCANZADO EN EL TRIMESTRE: 100.00 %

JEFE ADMINISTRATIVO

L.C.E. ADAELVI MOYA SOLANO
VICE-RECTORA DE ADMINISTRACIÓN

TITULAR DE LA DEPENDENCIA/ENTIDAD

DR. MODESTO SEARA VAZQUEZ
RECTOR

# REPORTE DE AVANCE DE GESTIÓN
# UR 538 - NOVAUNIVERSITAS
# PRIMER TRIMESTRE 2021

Gobierno del Estado

| ALINEACIÓN PED: | | MATRÍZ DE INDICADORES PARA RESULTADOS: | |
|---|---|---|---|
| EJE: | 01-OAXACA INCLUYENTE CON EL DESARROLLO SOCIAL | FIN: | CONTRIBUIR A LA AMPLIACIÓN DE LA MATRÍCULA DE EDUCACIÓN SUPERIOR |
| TEMA: | 01-EDUCACIÓN | | |
| OBJETIVO: | 10-AMPLIAR LA MATRÍCULA DE EDUCACIÓN SUPERIOR PROMOVIENDO LA FORMACIÓN DE CAPITAL HUMANO DE ALTO NIVEL CON UNA EDUCACIÓN SUPERIOR DE CALIDAD Y PERTINENCIA PARA EL ESTADO. | PROPÓSITO: | EGRESADOS DE EDUCACIÓN MEDIA SUPERIOR Y DE LICENCIATURA CON SUFICIENTES POSIBILIDADES DE INGRESO, ATENCIÓN Y TERMINACIÓN DE ESTUDIOS |
| ESTRATEGIA: | 02-PROMOVER MEJOR CALIDAD EN LOS COMPONENTES DEL PROCESO EDUCATIVO: DOCENTES, ESTUDIANTES, PLANES Y PROGRAMAS DE ESTUDIO. | COMPONENTE: | 599-ACCIONES DE GESTIÓN PARA LA FORMACIÓN PROFESIONAL Y POSGRADO |
| LÍNEAS DE ACCIÓN: | 01-IMPULSAR EN LAS IES LA FORMACIÓN Y ACTUALIZACIÓN PERMANENTE DEL PERSONAL DOCENTE CON PROGRAMAS CENTRADOS EN EL PROCESO DE ENSEÑANZA-APRENDIZAJE. | ACTIVIDAD: | 2132-GESTIÓN ADMINISTRATIVA Y FINANCIERA |
| UE: | 001-NOVAUNIVERSITAS | | |

| ESTRUCTURA PROGRAMATICA | | | | | | | | | |
|---|---|---|---|---|---|---|---|---|---|
| PROGRAMA | | SUBPROGRAMA | PROYECTO | | | | OBRA/ACTIVIDAD | | |
| 139-FORMACIÓN PROFESIONAL Y POSGRADO | | 00-- - | 000-- - | | | | 001-GESTIONAR EL EJERCICIO Y SEGUIMIENTO DE LOS PROCESOS ADMINISTRATIVOS Y ACADÉMICOS EN VALLES CENTRALES | | |
| POBLACIÓN O ÁREA DE ENFOQUE POTENCIAL | ATRIBUTO DE LA POBLACIÓN O ÁREA DE ENFOQUE: | EGRESADO DE EDUCACIÓN MEDIA SUPERIOR | HOMBRES: | 20088 | MUJERES: | 21643 | TOTAL: | 41731 | |

| PRESUPUESTO ANUAL | | | | | | | |
|---|---|---|---|---|---|---|---|
| Aprobado | Ampliación | Reducción | Modificado | EJERCIDO T1 | EJERCIDO T2 | EJERCIDO T3 | EJERCIDO T4 |
| | | | | 1,299,585.83 | 0.00 | 0.00 | 0.00 |
| 4,862,595.36 | 0.00 | 153,795.32 | 4,708,800.04 | TOTAL EJERCIDO AL TRIMESTRE VIGENTE | | | 1,299,585.83 |

| PRESUPUESTO TRIMESTRAL DE LA ACTIVIDAD | | | | | |
|---|---|---|---|---|---|
| Aprobado | Modificado | Comprometido | Devengado | Ejercido | % de Ejercido Vs. Modificado |
| 1,447,959.65 | 1,299,585.83 | 1,299,585.83 | 1,299,585.83 | 1,299,585.83 | 100.00 |

| DATOS DEL INDICADOR | | | |
|---|---|---|---|
| Nombre : | PORCENTAJE DE GESTIONES ADMINISTRATIVAS Y FINANCIERAS REALIZADAS | Número de indicador : | 2588 |
| Definición : | MIDE EL PORCENTAJE DE GESTIONES ADMINISTRATIVAS Y FINANCIERAS REALIZADAS, RESPECTO A LO PROGRAMADO | | |
| Método de Cálculo : | (NÚMERO DE GESTIONES ADMINISTRATIVAS Y FINANCIERAS REALIZADAS / NÚMERO DE GESTIONES ADMINISTRATIVAS Y FINANCIERAS PROGRAMADAS A REALIZAR)*100 | | |

| Tipo | Dimensión | Frecuencia de Medición | Forma de cálculo del indicador | Tipo de Valor | Sentido Esperado |
|---|---|---|---|---|---|
| GESTIÓN | EFICACIA | TRIMESTRAL | PORCENTAJE | FLUJO | ASCENDENTE |

| MEDIOS DE VERIFICACIÓN / FUENTE INFORMACIÓN | SUPUESTO |
|---|---|
| OFICIO DE ENTREGA DE INFORMES MENSUALES Y TRIMESTRALES EMITIDOS Y RESGUARDADOS POR LA VICE-RECTORÍA DE ADMINISTRACIÓN Y VICE-RECTORÍA ACADÉMICA | LAS CONDICIONES SOCIALES Y ECONÓMICAS SE MANTIENEN ESTABLES PARA LA GESTIÓN |

| DATOS DE LA META | |
|---|---|
| Definición de la variable Meta: | 1 - NÚMERO DE GESTIONES ADMINISTRATIVAS Y FINANCIERAS REALIZADAS |
| Unidad de medida: | 25 - NÚMERO |

| LÍNEA BASE | | | | VALOR PROGRAMADO ANUAL | | | |
|---|---|---|---|---|---|---|---|
| AÑO | 2018 | VALOR | 20.00 | AÑO | 2021 | VALOR | 20.00 |

| AVANCE TRIMESTRAL OBRA/ACTIVIDAD | | | | | | |
|---|---|---|---|---|---|---|
| METAS | 1er.TRIMESTRE | 2o.TRIMESTRE | 3er.TRIMESTRE | 4o.TRIMESTRE | CUMPLIMIENTO DE METAS | |
| PROGRAMACIÓN INICIAL | 5.00 | 5.00 | 5.00 | 5.00 | T1+T2+T3+T4 | 20.00 |
| PROGRAMACIÓN ACTUALIZADA | 5.00 | | | | T1+T2+T3+T4 | 5.00 |
| METAS ALCANZADAS | 5.00 | 0.00 | 0.00 | 0.00 | T1+T2+T3+T4 | 5.00 |
| PORCENTAJE ALCANZADO TRIMESTRAL | 100.00 | 0.00 | 0.00 | 0.00 | PORCENTAJE ALCANZADO ANUAL | 25.00 |

PORCENTAJE DE CUMPLIMIENTO ALCANZADO EN EL TRIMESTRE: 100.00 %

JEFE ADMINISTRATIVO

L.C.E. ADAELVI MOYA SOLANO

VICE-RECTORA DE ADMINISTRACIÓN

TITULAR DE LA DEPENDENCIA/ENTIDAD

DR. MODESTO SEARA VAZQUEZ

RECTOR

# REPORTE DE AVANCE DE GESTIÓN
# UR 538 - NOVAUNIVERSITAS
# PRIMER TRIMESTRE 2021

Gobierno del Estado

| ALINEACIÓN PED: | | MATRÍZ DE INDICADORES PARA RESULTADOS: | |
|---|---|---|---|
| ESTRATEGIA: | 02-PROMOVER MEJOR CALIDAD EN LOS COMPONENTES DEL PROCESO EDUCATIVO: DOCENTES, ESTUDIANTES, PLANES Y PROGRAMAS DE ESTUDIO. | COMPONENTE: | 299-FORMACIÓN INTEGRAL A NIVEL SUPERIOR Y POSGRADO OTORGADO |
| LÍNEAS DE ACCIÓN: | 03-PROMOVER UNA EDUCACIÓN INTEGRAL EN LAS Y LOS ESTUDIANTES DE EDUCACIÓN SUPERIOR PARA LA FORMACIÓN DE PROFESIONISTAS CON RESPONSABILIDAD SOCIAL. | ACTIVIDAD: | 182-IMPARTIR HORA CLASE |
| UE: | 001-NOVAUNIVERSITAS | | |

| ESTRUCTURA PROGRAMATICA | | | | | | | | | |
|---|---|---|---|---|---|---|---|---|---|
| PROGRAMA | | SUBPROGRAMA | PROYECTO | | | | OBRA/ACTIVIDAD | | |
| 139-FORMACIÓN PROFESIONAL Y POSGRADO | | 01-OTORGAMIENTO DE FORMACIÓN INTEGRAL A NIVEL SUPERIOR Y POSGRADO | 000-- - | | | | 001-IMPARTIR HORAS CLASE EN VALLES CENTRALES | | |
| POBLACIÓN O ÁREA DE ENFOQUE POTENCIAL | ATRIBUTO DE LA POBLACIÓN O ÁREA DE ENFOQUE: | EGRESADO DE EDUCACIÓN MEDIA SUPERIOR | HOMBRES: | 20088 | MUJERES: | 21643 | TOTAL: | 41731 | |

| PRESUPUESTO ANUAL | | | | | | | |
|---|---|---|---|---|---|---|---|
| Aprobado | Ampliación | Reducción | Modificado | EJERCIDO T1 | EJERCIDO T2 | EJERCIDO T3 | EJERCIDO T4 |
| | | | | 3,877,281.80 | 0.00 | 0.00 | 0.00 |
| 13,501,883.96 | 495,105.00 | 163,910.20 | 13,833,078.76 | TOTAL EJERCIDO AL TRIMESTRE VIGENTE | | | 3,877,281.80 |

| PRESUPUESTO TRIMESTRAL DE LA ACTIVIDAD | | | | | |
|---|---|---|---|---|---|
| Aprobado | Modificado | Comprometido | Devengado | Ejercido | % de Ejercido Vs. Modificado |
| 3,953,513.46 | 3,877,281.80 | 3,877,281.80 | 3,877,281.80 | 3,877,281.80 | 100.00 |

| DATOS DEL INDICADOR | | | |
|---|---|---|---|
| Nombre : | PORCENTAJE DE HORAS CLASE IMPARTIDAS | Número de indicador : | 168 |
| Definición : | MIDE EL PORCENTAJE DE HORAS CLASE IMPARTIDAS CON RESPECTO A LAS HORAS CLASE PROGRAMADAS | | |
| Método de Cálculo : | (NÚMERO DE HORAS CLASE IMPARTIDAS/ NÚMERO DE HORAS CLASE PROGRAMADAS)*100 | | |

| Tipo | Dimensión | Frecuencia de Medición | Forma de cálculo del indicador | Tipo de Valor | Sentido Esperado |
|---|---|---|---|---|---|
| GESTIÓN | EFICACIA | TRIMESTRAL | PORCENTAJE | FLUJO | ASCENDENTE |

| MEDIOS DE VERIFICACIÓN / FUENTE INFORMACIÓN | SUPUESTO |
|---|---|
| REPORTE PARCIAL DE HORAS CLASE, VALIDADO POR LA VICE-RECTORÍA ACADÉMICA, SE ACTUALIZA TRIMESTRALMENTE VERIFICABLE EN LA PÁGINA ELECTRÓNICA: WWW.NOVA.EDU.MX/AVANCE_MIR_2021 | EXISTEN PROGRAMAS INSTITUCIONALES Y DE APOYO QUE BRINDAN CONDICIONES OPTIMAS PARA EL DESARROLLO DE ACTIVIDADES DOCENTES Y DE APOYO A LOS ESTUDIANTES |

| DATOS DE LA META | |
|---|---|
| Definición de la variable Meta: | 1 - NÚMERO DE HORAS CLASE IMPARTIDAS |
| Unidad de medida: | 25 - NÚMERO |

| LÍNEA BASE | | | | VALOR PROGRAMADO ANUAL | | | |
|---|---|---|---|---|---|---|---|
| AÑO | 2018 | VALOR | 18,558.00 | AÑO | 2021 | VALOR | 12,525.00 |

| AVANCE TRIMESTRAL OBRA/ACTIVIDAD | | | | | | |
|---|---|---|---|---|---|---|
| METAS | 1er.TRIMESTRE | 2o.TRIMESTRE | 3er.TRIMESTRE | 4o.TRIMESTRE | CUMPLIMIENTO DE METAS | |
| PROGRAMACIÓN INICIAL | 3,300.00 | 4,650.00 | 600.00 | 3,975.00 | T1+T2+T3+T4 | 12,525.00 |
| PROGRAMACIÓN ACTUALIZADA | 3,300.00 | | | | T1+T2+T3+T4 | 3,300.00 |
| METAS ALCANZADAS | 3,300.00 | 0.00 | 0.00 | 0.00 | T1+T2+T3+T4 | 3,300.00 |
| PORCENTAJE ALCANZADO TRIMESTRAL | 100.00 | 0.00 | 0.00 | 0.00 | PORCENTAJE ALCANZADO ANUAL | 26.35 |

PORCENTAJE DE CUMPLIMIENTO ALCANZADO EN EL TRIMESTRE: 100.00 %

JEFE ADMINISTRATIVO

L.C.E. ADAELVI MOYA SOLANO

VICE-RECTORA DE ADMINISTRACIÓN

TITULAR DE LA DEPENDENCIA/ENTIDAD

DR. MODESTO SEARA VAZQUEZ

RECTOR

# REPORTE DE AVANCE DE GESTIÓN
# UR 538 - NOVAUNIVERSITAS
# PRIMER TRIMESTRE 2021

Gobierno del Estado

| | | | |
|---|---|---|---|
| **ALINEACIÓN PED:** | | **MATRÍZ DE INDICADORES PARA RESULTADOS:** | |
| **ESTRATEGIA:** | 02-PROMOVER MEJOR CALIDAD EN LOS COMPONENTES DEL PROCESO EDUCATIVO: DOCENTES, ESTUDIANTES, PLANES Y PROGRAMAS DE ESTUDIO. | **COMPONENTE:** | 299-FORMACIÓN INTEGRAL A NIVEL SUPERIOR Y POSGRADO OTORGADO |
| **LÍNEAS DE ACCIÓN:** | 03-PROMOVER UNA EDUCACIÓN INTEGRAL EN LAS Y LOS ESTUDIANTES DE EDUCACIÓN SUPERIOR PARA LA FORMACIÓN DE PROFESIONISTAS CON RESPONSABILIDAD SOCIAL. | **ACTIVIDAD:** | 1912-OFRECER SERVICIO EDUCATIVO COMPLEMENTARIO |
| **UE:** | 001-NOVAUNIVERSITAS | | |

| ESTRUCTURA PROGRAMATICA | | | | | | | | | |
|---|---|---|---|---|---|---|---|---|---|
| **PROGRAMA** | | **SUBPROGRAMA** | **PROYECTO** | | | | **OBRA/ACTIVIDAD** | | |
| 139-FORMACIÓN PROFESIONAL Y POSGRADO | | 01-OTORGAMIENTO DE FORMACIÓN INTEGRAL A NIVEL SUPERIOR Y POSGRADO | 000-- - | | | | 002-OFRECER SERVICIOS COMPLEMENTARIOS EN VALLES CENTRALES | | |
| **POBLACIÓN O ÁREA DE ENFOQUE POTENCIAL** | **ATRIBUTO DE LA POBLACIÓN O ÁREA DE ENFOQUE:** | EGRESADO DE EDUCACIÓN MEDIA SUPERIOR | **HOMBRES:** | 20088 | **MUJERES:** | 21643 | **TOTAL:** | 41731 | |

| PRESUPUESTO ANUAL | | | | | | | |
|---|---|---|---|---|---|---|---|
| **Aprobado** | **Ampliación** | **Reducción** | **Modificado** | **EJERCIDO T1** | **EJERCIDO T2** | **EJERCIDO T3** | **EJERCIDO T4** |
| | | | | 465,645.13 | 0.00 | 0.00 | 0.00 |
| 1,804,937.36 | 0.00 | 78,715.26 | 1,726,222.10 | TOTAL EJERCIDO AL TRIMESTRE VIGENTE | | | 465,645.13 |

| PRESUPUESTO TRIMESTRAL DE LA ACTIVIDAD | | | | | |
|---|---|---|---|---|---|
| **Aprobado** | **Modificado** | **Comprometido** | **Devengado** | **Ejercido** | **% de Ejercido Vs. Modificado** |
| 516,301.05 | 465,645.13 | 465,645.13 | 465,645.13 | 465,645.13 | 100.00 |

| DATOS DEL INDICADOR | | | |
|---|---|---|---|
| **Nombre :** | PORCENTAJE DE JORNADAS ACADÉMICAS REALIZADAS | **Número de indicador :** | 172 |
| **Definición :** | MIDE EL PORCENTAJE DE JORNADAS ACADÉMICAS REALIZADAS CONTRA EL NÚMERO DE JORNADAS ACADÉMICAS PROGRAMADAS | | |
| **Método de Cálculo :** | (NÚMERO DE JORNADAS ACADÉMICAS REALIZADAS/ NÚMERO DE JORNADAS ACADÉMICAS PROGRAMADAS)*100 | | |

| **Tipo** | **Dimensión** | **Frecuencia de Medición** | **Forma de cálculo del indicador** | **Tipo de Valor** | **Sentido Esperado** |
|---|---|---|---|---|---|
| GESTIÓN | EFICACIA | TRIMESTRAL | PORCENTAJE | FLUJO | ASCENDENTE |

| **MEDIOS DE VERIFICACIÓN / FUENTE INFORMACIÓN** | **SUPUESTO** |
|---|---|
| REPORTES DE ASISTENCIA POR TIPO DE SERVICIO, VALIDADOS Y RESGUARDADOS POR LA VICE RECTORÍA ACADÉMICA, SE ACTUALIZA TRIMESTRALMENTE VERIFICABLE EN LA PÁGINA ELECTRÓNICA WWW.NOVA.EDU.MX/AVANCE MIR_2021 | LA PANDEMIA PROVOCADA POR EL SARS-COV-2, COVID 19 SE ENCUENTRA CONTROLADA Y LAS CONDICIONES LABORALES Y ECONÓMICAS SON FAVORABLES |

| DATOS DE LA META | |
|---|---|
| **Definición de la variable Meta:** | 1 - NÚMERO DE JORNADAS ACADÉMICAS REALIZADAS |
| **Unidad de medida:** | 25 - NÚMERO |

| **LÍNEA BASE** | | | | **VALOR PROGRAMADO ANUAL** | | | |
|---|---|---|---|---|---|---|---|
| **AÑO** | 2018 | **VALOR** | 7.00 | **AÑO** | 2021 | **VALOR** | 6.00 |

**AVANCE TRIMESTRAL OBRA/ACTIVIDAD**

| **METAS** | **1er.TRIMESTRE** | **2o.TRIMESTRE** | **3er.TRIMESTRE** | **4o.TRIMESTRE** | **CUMPLIMIENTO DE METAS** | |
|---|---|---|---|---|---|---|
| PROGRAMACIÓN INICIAL | 0.00 | 1.00 | 1.00 | 4.00 | T1+T2+T3+T4 | 6.00 |
| PROGRAMACIÓN ACTUALIZADA | 0.00 | | | | T1+T2+T3+T4 | 0.00 |
| METAS ALCANZADAS | 0.00 | 0.00 | 0.00 | 0.00 | T1+T2+T3+T4 | 0.00 |
| PORCENTAJE ALCANZADO TRIMESTRAL | | 0.00 | 0.00 | 0.00 | PORCENTAJE ALCANZADO ANUAL | 0.00 |

PORCENTAJE DE CUMPLIMIENTO ALCANZADO EN EL TRIMESTRE: 0.00 %

| DATOS DEL INDICADOR | | | |
|---|---|---|---|
| **Nombre :** | PORCENTAJE DE BECAS ALIMENTARIAS OTORGADAS | **Número de indicador :** | 2203 |
| **Definición :** | MIDE EL PORCENTAJE DE BECAS ALIMENTARIAS OTORGADAS, RESPECTO A LAS SOLICITADAS | | |
| **Método de Cálculo :** | (NÚMERO DE BECAS ALIMENTARIAS OTORGADAS/ NÚMERO DE BECAS ALIMENTARIAS SOLICITADAS)*100 | | |

| **Tipo** | **Dimensión** | **Frecuencia de Medición** | **Forma de cálculo del indicador** | **Tipo de Valor** | **Sentido Esperado** |
|---|---|---|---|---|---|
| GESTIÓN | EFICACIA | TRIMESTRAL | PORCENTAJE | FLUJO | ASCENDENTE |

| **MEDIOS DE VERIFICACIÓN / FUENTE INFORMACIÓN** | **SUPUESTO** |
|---|---|
| REPORTES DE ASISTENCIA POR TIPO DE SERVICIO, VALIDADOS Y RESGUARDADOS POR LA VICE RECTORÍA ACADÉMICA, SE ACTUALIZA TRIMESTRALMENTE VERIFICABLE EN LA PÁGINA ELECTRÓNICA WWW.NOVA.EDU.MX/AVANCE MIR_2021 | LA PANDEMIA PROVOCADA POR EL SARS-COV-2, COVID 19 SE ENCUENTRA CONTROLADA Y LAS CONDICIONES LABORALES Y ECONÓMICAS SON FAVORABLES |

JEFE ADMINISTRATIVO

L.C.E. ADAELVI MOYA SOLANO

VICE-RECTORA DE ADMINISTRACIÓN

TITULAR DE LA DEPENDENCIA/ENTIDAD

DR. MODESTO SEARA VAZQUEZ

RECTOR

# REPORTE DE AVANCE DE GESTIÓN
# UR 538 - NOVAUNIVERSITAS
# PRIMER TRIMESTRE 2021

Gobierno del Estado

| DATOS DE LA META | | | | | | | |
|---|---|---|---|---|---|---|---|
| Definición de la variable Meta: | 1 - NÚMERO DE BECAS ALIMENTARIAS OTORGADAS | | | | | | |
| Unidad de medida: | 25 - NÚMERO | | | | | | |
| LÍNEA BASE | | | | VALOR PROGRAMADO ANUAL | | | |
| AÑO | 2018 | VALOR | 3,720.00 | AÑO | 2021 | VALOR | 8,040.00 |

| AVANCE TRIMESTRAL OBRA/ACTIVIDAD | | | | | | |
|---|---|---|---|---|---|---|
| METAS | 1er.TRIMESTRE | 2o.TRIMESTRE | 3er.TRIMESTRE | 4o.TRIMESTRE | CUMPLIMIENTO DE METAS | |
| PROGRAMACIÓN INICIAL | 1,760.00 | 2,480.00 | 1,600.00 | 2,200.00 | T1+T2+T3+T4 | 8,040.00 |
| PROGRAMACIÓN ACTUALIZADA | 1,760.00 | | | | T1+T2+T3+T4 | 1,760.00 |
| METAS ALCANZADAS | 0.00 | 0.00 | 0.00 | 0.00 | T1+T2+T3+T4 | 0.00 |
| PORCENTAJE ALCANZADO TRIMESTRAL | 0.00 | 0.00 | 0.00 | 0.00 | PORCENTAJE ALCANZADO ANUAL | 0.00 |

PORCENTAJE DE CUMPLIMIENTO ALCANZADO EN EL TRIMESTRE: 0.00 %

| DATOS DEL INDICADOR | | | | | |
|---|---|---|---|---|---|
| Nombre : | PORCENTAJE DE VIAJES DE PRACTICA REALIZADOS | Número de indicador : | 2284 | | |
| Definición : | MIDE EL PORCENTAJE DE VIAJES DE PRACTICA, RESPECTO AL PROGRAMADO | | | | |
| Método de Cálculo : | (NÚMERO DE VIAJES DE PRACTICA REALIZADOS/ NÚMERO DE VIAJES DE PRACTICA PROGRAMADOS)*100 | | | | |

| Tipo | Dimensión | Frecuencia de Medición | Forma de cálculo del indicador | Tipo de Valor | Sentido Esperado |
|---|---|---|---|---|---|
| GESTIÓN | EFICACIA | TRIMESTRAL | PORCENTAJE | FLUJO | ASCENDENTE |

| MEDIOS DE VERIFICACIÓN / FUENTE INFORMACIÓN | SUPUESTO |
|---|---|
| REPORTES DE ASISTENCIA POR TIPO DE SERVICIO, VALIDADOS Y RESGUARDADOS POR LA VICE RECTORÍA ACADÉMICA, SE ACTUALIZA TRIMESTRALMENTE VERIFICABLE EN LA PÁGINA ELECTRÓNICA WWW.NOVA.EDU.MX/AVANCE MIR_2021 | LA PANDEMIA PROVOCADA POR EL SARS-COV-2, COVID 19 SE ENCUENTRA CONTROLADA Y LAS CONDICIONES LABORALES Y ECONÓMICAS SON FAVORABLES |

| DATOS DE LA META | | | | | | | |
|---|---|---|---|---|---|---|---|
| Definición de la variable Meta: | 1 - NÚMERO DE VIAJES DE PRACTICA REALIZADOS | | | | | | |
| Unidad de medida: | 25 - NÚMERO | | | | | | |
| LÍNEA BASE | | | | VALOR PROGRAMADO ANUAL | | | |
| AÑO | 2018 | VALOR | 26.00 | AÑO | 2021 | VALOR | 15.00 |

| AVANCE TRIMESTRAL OBRA/ACTIVIDAD | | | | | | |
|---|---|---|---|---|---|---|
| METAS | 1er.TRIMESTRE | 2o.TRIMESTRE | 3er.TRIMESTRE | 4o.TRIMESTRE | CUMPLIMIENTO DE METAS | |
| PROGRAMACIÓN INICIAL | 0.00 | 5.00 | 0.00 | 10.00 | T1+T2+T3+T4 | 15.00 |
| PROGRAMACIÓN ACTUALIZADA | 0.00 | | | | T1+T2+T3+T4 | 0.00 |
| METAS ALCANZADAS | 0.00 | 0.00 | 0.00 | 0.00 | T1+T2+T3+T4 | 0.00 |
| PORCENTAJE ALCANZADO TRIMESTRAL | | 0.00 | | 0.00 | PORCENTAJE ALCANZADO ANUAL | 0.00 |

PORCENTAJE DE CUMPLIMIENTO ALCANZADO EN EL TRIMESTRE: 0.00 %

| DATOS DEL INDICADOR | | | |
|---|---|---|---|
| Nombre : | PORCENTAJE DE SERVICIOS EDUCATIVOS COMPLEMENTARIOS REALIZADOS | Número de indicador : | 2274 |
| Definición : | MIDE EL PORCENTAJE DE SERVICIOS EDUCATIVOS COMPLEMENTARIOS REALIZADOS, RESPECTO AL PROGRAMADO | | |
| Método de Cálculo : | (NÚMERO DE SERVICIOS EDUCATIVOS COMPLEMENTARIOS REALIZADOS/ NÚMERO DE SERVICIOS EDUCATIVOS COMPLEMENTARIOS PROGRAMADOS)*100 | | |

| Tipo | Dimensión | Frecuencia de Medición | Forma de cálculo del indicador | Tipo de Valor | Sentido Esperado |
|---|---|---|---|---|---|
| GESTIÓN | EFICACIA | TRIMESTRAL | PORCENTAJE | FLUJO | ASCENDENTE |

| MEDIOS DE VERIFICACIÓN / FUENTE INFORMACIÓN | SUPUESTO |
|---|---|
| REPORTES DE ASISTENCIA POR TIPO DE SERVICIO, VALIDADOS Y RESGUARDADOS POR LA VICE RECTORÍA ACADÉMICA, SE ACTUALIZA TRIMESTRALMENTE VERIFICABLE EN LA PÁGINA ELECTRÓNICA WWW.NOVA.EDU.MX/AVANCE MIR_2021 | LA PANDEMIA PROVOCADA POR EL SARS-COV-2, COVID 19 SE ENCUENTRA CONTROLADA Y LAS CONDICIONES LABORALES Y ECONÓMICAS SON FAVORABLES |

JEFE ADMINISTRATIVO

L.C.E. ADAELVI MOYA SOLANO

VICE-RECTORA DE ADMINISTRACIÓN

TITULAR DE LA DEPENDENCIA/ENTIDAD

DR. MODESTO SEARA VAZQUEZ

RECTOR

# REPORTE DE AVANCE DE GESTIÓN
# UR 538 - NOVAUNIVERSITAS
# PRIMER TRIMESTRE 2021

Gobierno del Estado

| DATOS DE LA META | | | | | | | |
|---|---|---|---|---|---|---|---|
| Definición de la variable Meta: | 1 - NÚMERO DE SERVICIOS EDUCATIVOS COMPLEMENTARIOS REALIZADOS | | | | | | |
| Unidad de medida: | 25 - NÚMERO | | | | | | |
| LÍNEA BASE | | | | VALOR PROGRAMADO ANUAL | | | |
| AÑO | 2018 | VALOR | 43,565.00 | AÑO | 2021 | VALOR | 44,510.00 |

| AVANCE TRIMESTRAL OBRA/ACTIVIDAD | | | | | | |
|---|---|---|---|---|---|---|
| METAS | 1er.TRIMESTRE | 2o.TRIMESTRE | 3er.TRIMESTRE | 4o.TRIMESTRE | CUMPLIMIENTO DE METAS | |
| PROGRAMACIÓN INICIAL | 11,550.00 | 14,910.00 | 4,800.00 | 13,250.00 | T1+T2+T3+T4 | 44,510.00 |
| PROGRAMACIÓN ACTUALIZADA | 11,550.00 | | | | T1+T2+T3+T4 | 11,550.00 |
| METAS ALCANZADAS | 11,100.00 | 0.00 | 0.00 | 0.00 | T1+T2+T3+T4 | 11,100.00 |
| PORCENTAJE ALCANZADO TRIMESTRAL | 96.10 | 0.00 | 0.00 | 0.00 | PORCENTAJE ALCANZADO ANUAL | 24.94 |

PORCENTAJE DE CUMPLIMIENTO ALCANZADO EN EL TRIMESTRE: 96.10 %

JEFE ADMINISTRATIVO

L.C.E. ADAELVI MOYA SOLANO
VICE-RECTORA DE ADMINISTRACIÓN

TITULAR DE LA DEPENDENCIA/ENTIDAD

DR. MODESTO SEARA VAZQUEZ
RECTOR

# REPORTE DE AVANCE DE GESTIÓN
# UR 538 - NOVAUNIVERSITAS
# PRIMER TRIMESTRE 2021

Gobierno del Estado

| ALINEACIÓN PED: | | MATRÍZ DE INDICADORES PARA RESULTADOS: | |
|---|---|---|---|
| ESTRATEGIA: | 02-PROMOVER MEJOR CALIDAD EN LOS COMPONENTES DEL PROCESO EDUCATIVO: DOCENTES, ESTUDIANTES, PLANES Y PROGRAMAS DE ESTUDIO. | COMPONENTE: | 299-FORMACIÓN INTEGRAL A NIVEL SUPERIOR Y POSGRADO OTORGADO |
| LÍNEAS DE ACCIÓN: | 03-PROMOVER UNA EDUCACIÓN INTEGRAL EN LAS Y LOS ESTUDIANTES DE EDUCACIÓN SUPERIOR PARA LA FORMACIÓN DE PROFESIONISTAS CON RESPONSABILIDAD SOCIAL. | ACTIVIDAD: | 182-IMPARTIR HORA CLASE |
| UE: | 001-NOVAUNIVERSITAS | | |

| ESTRUCTURA PROGRAMATICA | | | | | | | | | |
|---|---|---|---|---|---|---|---|---|---|
| PROGRAMA | | SUBPROGRAMA | PROYECTO | | | | OBRA/ACTIVIDAD | | |
| 139-FORMACIÓN PROFESIONAL Y POSGRADO | | 01-OTORGAMIENTO DE FORMACIÓN INTEGRAL A NIVEL SUPERIOR Y POSGRADO | 000-- - | | | | 003-IMPARTIR HORAS CLASE EN LA MIXTECA (CAMPUS JUXTLAHUACA) | | |
| POBLACIÓN O ÁREA DE ENFOQUE POTENCIAL | ATRIBUTO DE LA POBLACIÓN O ÁREA DE ENFOQUE: | EGRESADO DE EDUCACIÓN MEDIA SUPERIOR | HOMBRES: | 20088 | MUJERES: | 21643 | TOTAL: | 41731 | |

| PRESUPUESTO ANUAL | | | | | | | |
|---|---|---|---|---|---|---|---|
| Aprobado | Ampliación | Reducción | Modificado | EJERCIDO T1 | EJERCIDO T2 | EJERCIDO T3 | EJERCIDO T4 |
| | | | | 1,964,387.39 | 0.00 | 0.00 | 0.00 |
| 7,758,285.42 | 184,228.93 | 253,567.40 | 7,688,946.95 | TOTAL EJERCIDO AL TRIMESTRE VIGENTE | | | 1,964,387.39 |

| PRESUPUESTO TRIMESTRAL DE LA ACTIVIDAD | | | | | |
|---|---|---|---|---|---|
| Aprobado | Modificado | Comprometido | Devengado | Ejercido | % de Ejercido Vs. Modificado |
| 1,996,844.52 | 1,964,387.39 | 1,964,387.39 | 1,964,387.39 | 1,964,387.39 | 100.00 |

| DATOS DEL INDICADOR | | | |
|---|---|---|---|
| Nombre : | PORCENTAJE DE HORAS CLASE IMPARTIDAS | Número de indicador : | 168 |
| Definición : | MIDE EL PORCENTAJE DE HORAS CLASE IMPARTIDAS CON RESPECTO A LAS HORAS CLASE PROGRAMADAS | | |
| Método de Cálculo : | (NÚMERO DE HORAS CLASE IMPARTIDAS/ NÚMERO DE HORAS CLASE PROGRAMADAS)*100 | | |

| Tipo | Dimensión | Frecuencia de Medición | Forma de cálculo del indicador | Tipo de Valor | Sentido Esperado |
|---|---|---|---|---|---|
| GESTIÓN | EFICACIA | TRIMESTRAL | PORCENTAJE | FLUJO | ASCENDENTE |

| MEDIOS DE VERIFICACIÓN / FUENTE INFORMACIÓN | SUPUESTO |
|---|---|
| REPORTE PARCIAL DE HORAS CLASE, VALIDADO POR LA VICE-RECTORÍA ACADÉMICA, SE ACTUALIZA TRIMESTRALMENTE VERIFICABLE EN LA PÁGINA ELECTRÓNICA: WWW.NOVA.EDU.MX/AVANCE_MIR_2021 | EXISTEN PROGRAMAS INSTITUCIONALES Y DE APOYO QUE BRINDAN CONDICIONES OPTIMAS PARA EL DESARROLLO DE ACTIVIDADES DOCENTES Y DE APOYO A LOS ESTUDIANTES |

| DATOS DE LA META | |
|---|---|
| Definición de la variable Meta: | 1 - NÚMERO DE HORAS CLASE IMPARTIDAS |
| Unidad de medida: | 25 - NÚMERO |

| LÍNEA BASE | | | | VALOR PROGRAMADO ANUAL | | | |
|---|---|---|---|---|---|---|---|
| AÑO | 2018 | VALOR | 18,558.00 | AÑO | 2021 | VALOR | 7,755.00 |

| AVANCE TRIMESTRAL OBRA/ACTIVIDAD | | | | | | |
|---|---|---|---|---|---|---|
| METAS | 1er.TRIMESTRE | 2o.TRIMESTRE | 3er.TRIMESTRE | 4o.TRIMESTRE | CUMPLIMIENTO DE METAS | |
| PROGRAMACIÓN INICIAL | 1,980.00 | 2,790.00 | 600.00 | 2,385.00 | T1+T2+T3+T4 | 7,755.00 |
| PROGRAMACIÓN ACTUALIZADA | 1,980.00 | | | | T1+T2+T3+T4 | 1,980.00 |
| METAS ALCANZADAS | 1,980.00 | 0.00 | 0.00 | 0.00 | T1+T2+T3+T4 | 1,980.00 |
| PORCENTAJE ALCANZADO TRIMESTRAL | 100.00 | 0.00 | 0.00 | 0.00 | PORCENTAJE ALCANZADO ANUAL | 25.53 |

PORCENTAJE DE CUMPLIMIENTO ALCANZADO EN EL TRIMESTRE: 100.00 %

JEFE ADMINISTRATIVO

L.C.E. ADAELVI MOYA SOLANO
VICE-RECTORA DE ADMINISTRACIÓN

TITULAR DE LA DEPENDENCIA/ENTIDAD

DR. MODESTO SEARA VAZQUEZ
RECTOR

# REPORTE DE AVANCE DE GESTIÓN
# UR 538 - NOVAUNIVERSITAS
# PRIMER TRIMESTRE 2021

Gobierno del Estado

| ALINEACIÓN PED: | | MATRÍZ DE INDICADORES PARA RESULTADOS: | |
|---|---|---|---|
| EJE: | 01-OAXACA INCLUYENTE CON EL DESARROLLO SOCIAL | FIN: | CONTRIBUIR A LA PRESTACIÓN DE SERVICIOS DE INVESTIGACIÓN, TRANSFERENCIA DE CONOCIMIENTOS, PROMOCIÓN DEL DESARROLLO Y EDUCACIÓN CONTINUA. |
| TEMA: | 01-EDUCACIÓN | | |
| OBJETIVO: | 11-PROMOVER LA VINCULACIÓN DEL SECTOR EDUCATIVO DE TIPO SUPERIOR CON EL SECTOR PRODUCTIVO Y SOCIAL, A FIN DE PRESTAR SERVICIOS DE INVESTIGACIÓN, TRANSFERENCIA DE CONOCIMIENTOS, PROMOCIÓN DEL DESARROLLO Y EDUCACIÓN CONTINUA. | PROPÓSITO: | INSTITUCIONES DE EDUCACIÓN SUPERIOR EN EL ESTADO DE OAXACA VINCULADOS EN EL SECTOR PRODUCTIVO Y SOCIAL |
| ESTRATEGIA: | 01-PROMOVER LOS MECANISMOS PARA INCENTIVAR LA VINCULACIÓN ENTRE LAS IES Y LOS SECTORES PRODUCTIVO Y SOCIAL EN EL ESTADO DE OAXACA. | COMPONENTE: | 334-SERVICIO SOCIAL Y CONSULTORÍA AL SECTOR PRODUCTIVO, SOCIAL Y GUBERNAMENTAL OTORGADA |
| LÍNEAS DE ACCIÓN: | 01-PROMOVER CONJUNTAMENTE CON LAS IES PROGRAMAS DE RESIDENCIAS PROFESIONALES EN EMPRESAS Y DEPENDENCIAS. | ACTIVIDAD: | 1921-OTORGAR SERVICIO DE CONSULTORÍA A TERCEROS |
| UE: | 001-NOVAUNIVERSITAS | | |

| ESTRUCTURA PROGRAMATICA | | | | | | | | | |
|---|---|---|---|---|---|---|---|---|---|
| PROGRAMA | | SUBPROGRAMA | PROYECTO | | | | OBRA/ACTIVIDAD | | |
| 156-VINCULACIÓN DE LAS INSTITUCIONES DE NIVEL SUPERIOR CON EL SECTOR PRODUCTIVO Y SOCIAL. | | 01-OTORGAMIENTO DE SERVICIO SOCIAL Y CONSULTORÍA AL SECTOR PRODUCTIVO, SOCIAL Y GUBERNAMENTAL | 000-- - | | | | 001-OTORGAR SERVICIOS DE CONSULTORÍA A TERCEROS EN VALLES CENTRALES | | |
| POBLACIÓN O ÁREA DE ENFOQUE POTENCIAL | ATRIBUTO DE LA POBLACIÓN O ÁREA DE ENFOQUE: | INSTITUCIÓN DE EDUCACIÓN SUPERIOR | HOMBRES: | 0 | MUJERES: | 0 | TOTAL: | 40 | |

| PRESUPUESTO ANUAL | | | | | | | |
|---|---|---|---|---|---|---|---|
| Aprobado | Ampliación | Reducción | Modificado | EJERCIDO T1 | EJERCIDO T2 | EJERCIDO T3 | EJERCIDO T4 |
| 244,528.98 | 0.00 | 4,396.48 | 240,132.50 | 34,703.86 | 0.00 | 0.00 | 0.00 |
| | | | | TOTAL EJERCIDO AL TRIMESTRE VIGENTE | | | 34,703.86 |

| PRESUPUESTO TRIMESTRAL DE LA ACTIVIDAD | | | | | |
|---|---|---|---|---|---|
| Aprobado | Modificado | Comprometido | Devengado | Ejercido | % de Ejercido Vs. Modificado |
| 43,992.00 | 34,703.86 | 34,703.86 | 34,703.86 | 34,703.86 | 100.00 |

| DATOS DEL INDICADOR | | | |
|---|---|---|---|
| Nombre : | PORCENTAJE DE SERVICIOS DE CONSULTORÍA OTORGADOS | Número de indicador : | 222 |
| Definición : | MIDE EL PORCENTAJE DE CONSULTORÍAS OTORGADAS RESPECTO DEL NÚMERO DE CONSULTORÍAS PROGRAMADAS | | |
| Método de Cálculo : | (NÚMERO DE SERVICIOS DE CONSULTORÍA OTORGADOS / NÚMERO DE SERVICIOS DE CONSULTORÍA PROGRAMADOS)*100 | | |

| Tipo | Dimensión | Frecuencia de Medición | Forma de cálculo del indicador | Tipo de Valor | Sentido Esperado |
|---|---|---|---|---|---|
| GESTIÓN | EFICACIA | TRIMESTRAL | PORCENTAJE | FLUJO | ASCENDENTE |

| MEDIOS DE VERIFICACIÓN / FUENTE INFORMACIÓN | SUPUESTO |
|---|---|
| INFORME DE PROMOCIÓN DEL DESARROLLO, AVALADO Y RESGUARDADO POR LA VICE RECTORÍA ACADÉMICA, SE ACTUALIZA TRIMESTRALMENTE Y VERIFICABLE EN LA PÁGINA ELECTRÓNICA WWW.NOVA.EDU.MX/AVANCE_MIR_2021 | LA PANDEMIA PROVOCADA POR EL SARS-COV-2, COVID 19 SE ENCUENTRA CONTROLADA Y LAS CONDICIONES LABORALES Y ECONÓMICAS SON FAVORABLES |

| DATOS DE LA META | |
|---|---|
| Definición de la variable Meta: | 1 - NÚMERO DE SERVICIOS DE CONSULTORÍA OTORGADOS |
| Unidad de medida: | 25 - NÚMERO |

| LÍNEA BASE | | | | VALOR PROGRAMADO ANUAL | | | |
|---|---|---|---|---|---|---|---|
| AÑO | 2018 | VALOR | 23.00 | AÑO | 2021 | VALOR | 11.00 |

| AVANCE TRIMESTRAL OBRA/ACTIVIDAD | | | | | | |
|---|---|---|---|---|---|---|
| METAS | 1er.TRIMESTRE | 2o.TRIMESTRE | 3er.TRIMESTRE | 4o.TRIMESTRE | CUMPLIMIENTO DE METAS | |
| PROGRAMACIÓN INICIAL | 0.00 | 1.00 | 6.00 | 4.00 | T1+T2+T3+T4 | 11.00 |
| PROGRAMACIÓN ACTUALIZADA | 0.00 | | | | T1+T2+T3+T4 | 0.00 |
| METAS ALCANZADAS | 0.00 | 0.00 | 0.00 | 0.00 | T1+T2+T3+T4 | 0.00 |
| PORCENTAJE ALCANZADO TRIMESTRAL | | 0.00 | 0.00 | 0.00 | PORCENTAJE ALCANZADO ANUAL | 0.00 |

PORCENTAJE DE CUMPLIMIENTO ALCANZADO EN EL TRIMESTRE: 0.00 %

JEFE ADMINISTRATIVO

L.C.E. ADAELVI MOYA SOLANO

VICE-RECTORA DE ADMINISTRACIÓN

TITULAR DE LA DEPENDENCIA/ENTIDAD

DR. MODESTO SEARA VAZQUEZ

RECTOR

# REPORTE DE AVANCE DE GESTIÓN
# UR 538 - NOVAUNIVERSITAS
# PRIMER TRIMESTRE 2021

Gobierno del Estado

| ALINEACIÓN PED: | | MATRÍZ DE INDICADORES PARA RESULTADOS: | |
|---|---|---|---|
| ESTRATEGIA: | 01-PROMOVER LOS MECANISMOS PARA INCENTIVAR LA VINCULACIÓN ENTRE LAS IES Y LOS SECTORES PRODUCTIVO Y SOCIAL EN EL ESTADO DE OAXACA. | COMPONENTE: | 647-CULTURA, CIVISMO Y DEPORTE PROMOVIDO Y DIFUNDIDO |
| LÍNEAS DE ACCIÓN: | 01-PROMOVER CONJUNTAMENTE CON LAS IES PROGRAMAS DE RESIDENCIAS PROFESIONALES EN EMPRESAS Y DEPENDENCIAS. | ACTIVIDAD: | 247-REALIZAR EVENTO CULTURAL |
| UE: | 001-NOVAUNIVERSITAS | | |

| ESTRUCTURA PROGRAMATICA | | | | | | | | | |
|---|---|---|---|---|---|---|---|---|---|
| PROGRAMA | | SUBPROGRAMA | PROYECTO | | | | OBRA/ACTIVIDAD | | |
| 156-VINCULACIÓN DE LAS INSTITUCIONES DE NIVEL SUPERIOR CON EL SECTOR PRODUCTIVO Y SOCIAL. | | 02-PROMOCIÓN Y DIFUSIÓN DE CULTURA, CIVISMO Y DEPORTE | 000-- - | | | | 001-REALIZAR EVENTOS CULTURALES EN VALLES CENTRALES | | |
| POBLACIÓN O ÁREA DE ENFOQUE POTENCIAL | ATRIBUTO DE LA POBLACIÓN O ÁREA DE ENFOQUE: | INSTITUCIÓN DE EDUCACIÓN SUPERIOR | HOMBRES: | 0 | MUJERES: | 0 | TOTAL: | 40 | |

| PRESUPUESTO ANUAL | | | | | | | |
|---|---|---|---|---|---|---|---|
| Aprobado | Ampliación | Reducción | Modificado | EJERCIDO T1 | EJERCIDO T2 | EJERCIDO T3 | EJERCIDO T4 |
| 311,230.19 | 0.00 | 2,945.34 | 308,284.85 | 38,220.01 | 0.00 | 0.00 | 0.00 |
| | | | | TOTAL EJERCIDO AL TRIMESTRE VIGENTE | | | 38,220.01 |

| PRESUPUESTO TRIMESTRAL DE LA ACTIVIDAD | | | | | |
|---|---|---|---|---|---|
| Aprobado | Modificado | Comprometido | Devengado | Ejercido | % de Ejercido Vs. Modificado |
| 60,000.00 | 38,220.01 | 38,220.01 | 38,220.01 | 38,220.01 | 100.00 |

| DATOS DEL INDICADOR | | | |
|---|---|---|---|
| Nombre : | PORCENTAJE DE EVENTOS CULTURALES REALIZADOS | Número de indicador : | 247 |
| Definición : | MIDE EL PORCENTAJE DE EVENTOS CULTURALES REALIZADOS RESPECTO AL EL NÚMERO DE EVENTOS PROGRAMADOS | | |
| Método de Cálculo : | (NÚMERO DE EVENTOS CULTURALES REALIZADOS / NÚMERO DE EVENTOS CULTURALES PROGRAMADOS)*100 | | |

| Tipo | Dimensión | Frecuencia de Medición | Forma de cálculo del indicador | Tipo de Valor | Sentido Esperado |
|---|---|---|---|---|---|
| GESTIÓN | EFICACIA | TRIMESTRAL | PORCENTAJE | FLUJO | ASCENDENTE |

| MEDIOS DE VERIFICACIÓN / FUENTE INFORMACIÓN | SUPUESTO |
|---|---|
| INFORME DE LA COORDINACIÓN DE DIFUSIÓN DE LA CULTURA, VALIDADA Y RESGUARDADA POR LA RECTORÍA ACADÉMICA, SE ACTUALIZA TRIMESTRALMENTE Y VERIFICABLE EN LA PÁGINA ELECTRÓNICA: WWW.NOVA.EDU.MX/AVANCE_MIR_2021 | LA PANDEMIA PROVOCADA POR EL SARS-COV-2, COVID 19 SE ENCUENTRA CONTROLADA Y LAS CONDICIONES LABORABLES Y ECONÓMICAS SON FAVORABLES |

| DATOS DE LA META | |
|---|---|
| Definición de la variable Meta: | 1 - NÚMERO DE EVENTOS CULTURALES REALIZADOS |
| Unidad de medida: | 25 - NÚMERO |

| LÍNEA BASE | | | | VALOR PROGRAMADO ANUAL | | | |
|---|---|---|---|---|---|---|---|
| AÑO | 2018 | VALOR | 24.00 | AÑO | 2021 | VALOR | 10.00 |

| AVANCE TRIMESTRAL OBRA/ACTIVIDAD | | | | | | |
|---|---|---|---|---|---|---|
| METAS | 1er.TRIMESTRE | 2o.TRIMESTRE | 3er.TRIMESTRE | 4o.TRIMESTRE | CUMPLIMIENTO DE METAS | |
| PROGRAMACIÓN INICIAL | 1.00 | 1.00 | 4.00 | 4.00 | T1+T2+T3+T4 | 10.00 |
| PROGRAMACIÓN ACTUALIZADA | 1.00 | | | | T1+T2+T3+T4 | 1.00 |
| METAS ALCANZADAS | 0.00 | 0.00 | 0.00 | 0.00 | T1+T2+T3+T4 | 0.00 |
| PORCENTAJE ALCANZADO TRIMESTRAL | 0.00 | 0.00 | 0.00 | 0.00 | PORCENTAJE ALCANZADO ANUAL | 0.00 |

PORCENTAJE DE CUMPLIMIENTO ALCANZADO EN EL TRIMESTRE: 0.00 %

JEFE ADMINISTRATIVO

L.C.E. ADAELVI MOYA SOLANO

VICE-RECTORA DE ADMINISTRACIÓN

TITULAR DE LA DEPENDENCIA/ENTIDAD

DR. MODESTO SEARA VAZQUEZ

RECTOR

# NOVAUNIVERSITAS

Del 01 de Enero al 31 de Marzo del 2021

**PROGRAMAS Y PROYECTOS DE INVERSIÓN**

**BENEFICIARIA: NOVAUNIVERSITAS UR: 538 UE: 001**

| | |
|---|---|
| **Nombre del Proyecto** | 1.- Construcción de caseta emergencia cerca perimetral e instalaciones (red de voy y datos, hidráulica y sanitaria) en la Universidad Pública del Sistema de Universidades Estatales de Oaxaca NovaUniversitas Campus Periférico, en la localidad de Cañada de los Matus Municipio de Santos Reyes Nopala |
| **Nombre del Proyecto** | 2.- Construcción de dirección, pórtico y vialidades en la Universidad Pública del Sistema de Universidades Estatales de Oaxaca NovaUniversitas campus periférico, en la localidad de Cañada de los Matus Municipio de Santos Reyes Nopala |
| **Nombre del Proyecto** | 3.- Equipamiento de la Universidad Pública del Sistema de Universidades Estatales de Oaxaca NovaUniversitas campus periférico (segunda etapa), en la localidad de Cañada de los Matus Municipio de Santos Reyes Nopala |
| **Nombre del Proyecto** | 4.- Equipamiento de Aulas en la Universidad "Novauniversitas" clave 20ESU3010V |

GOBIERNO DEL ESTADO
DE OAXACA

# NOVAUNIVERSITAS

RELACIÓN DE BIENES INMUEBLES QUE COMPONEN EL PATRIMONIO

Del 01 de Enero al 31 de Marzo del 2021

(Pesos)

| CUENTA | DESCRIPCIÓN DEL BIEN | Saldo Final |
|---|---|---|
| 12310 | TERRENOS | 0 |
| 12330 | EDIFICIOS NO RESIDENCIALES | 106,175,258 |
| 12351 | EDIFICACIÓN HABITACIONAL EN PROCESO | 0 |
| 12352 | EDIFICACIÓN NO HABITACIONAL EN PROCESO | 0 |
| 12353 | CONSTRUCCIÓN DE OBRAS PARA EL ABASTECIMIENTO DE AGUA, PETRÓLEO, GAS, ELECTRICIDAD Y TELECOMUNICACION | 0 |
| 12354 | DIVISIÓN DE TERRENOS Y CONSTRUCCIÓN DE OBRAS DE URBANIZACIÓN EN PROCESO | 0 |
| 12355 | CONSTRUCCIÓN DE VÍAS DE COMUNICACIÓN EN PROCESO | 0 |
| 12356 | OTRAS CONSTRUCCIONES DE INGENIERÍA CIVIL U OBRA PESADA EN PROCESO | 4,000,000 |
| 12357 | INSTALACIONES Y EQUIPAMIENTO EN CONSTRUCCIONES EN PROCESO | 14,559,265 |
| 12359 | TRABAJOS DE ACABADOS EN EDIFICACIONES Y OTROS TRABAJOS ESPECIALIZADOS EN PROCESO | 0 |
| 12361 | EDIFICACIÓN HABITACIONAL EN PROCESO | 0 |
| 12362 | EDIFICACIÓN NO HABITACIONAL EN PROCESO | 0 |
| 12363 | CONSTRUCCIÓN DE OBRAS PARA EL ABASTECIMIENTO DE AGUA, PETRÓLEO, GAS, ELECTRICIDAD Y TELECOMUNICACION | 0 |
| 12364 | DIVISIÓN DE TERRENOS Y CONSTRUCCIÓN DE OBRAS DE URBANIZACIÓN | 0 |
| 12365 | CONSTRUCCIÓN DE VÍAS DE COMUNICACIÓN EN PROCESO | 0 |
| 12366 | OTRAS CONSTRUCCIONES DE INGENIERÍA CIVIL U OBRA PESADA EN PROCESO | 0 |
| 12367 | INSTALACIONES Y EQUIPAMIENTO EN CONSTRUCCIONES EN PROCESO | 0 |
| 12369 | TRABAJOS DE ACABADOS EN EDIFICACIONES Y OTROS TRABAJOS ESPECIALIZADOS EN PROCESO | 0 |
| 12390 | OTROS BIENES INMUEBLES | 0 |
| | **SUMA TOTAL:** | 124,734,523 |

GOBIERNO DEL ESTADO
DE OAXACA

# NOVAUNIVERSITAS

RELACIÓN DE BIENES MUEBLES QUE COMPONEN EL PATRIMONIO
Del 01 de Enero al 31 de Marzo del 2021
(Pesos)

| CUENTA | DESCRIPCIÓN DEL BIEN | Saldo Final |
|---|---|---|
| **12411** | MUEBLES DE OFICINA Y ESTANTERÍA | 477,262 |
| **12412** | MUEBLES, EXCEPTO DE OFICINA Y ESTANTERÍA | 0 |
| **12413** | EQUIPO DE CÓMPUTO Y DE TECNOLOGÍAS DE LA INFORMACIÓN | 7,133,820 |
| **12419** | OTROS MOBILIARIOS Y EQUIPOS DE ADMINISTRACIÓN | 23,811 |
| **12421** | EQUIPOS Y APARATOS AUDIOVISUALES | 13,364,322 |
| **12422** | APARATOS DEPORTIVOS | 0 |
| **12423** | CÁMARAS FOTOGRÁFICAS Y DE VIDEO | 16,389 |
| **12429** | OTRO MOBILIARIO Y EQUIPO EDUCACIONAL Y RECREATIVO | |
| **12431** | EQUIPO MÉDICO Y DE LABORATORIO | 613,992 |
| **12432** | INSTRUMENTAL MÉDICO Y DE LABORATORIO | 1,109,133 |
| **12441** | AUTOMÓVILES Y CAMIONES | 406,667 |
| **12443** | EQUIPO AEROESPACIAL | 0 |
| **12445** | EMBARCACIONES | 0 |
| **12449** | OTROS EQUIPOS DE TRANSPORTE | 0 |
| **12450** | EQUIPO DE DEFENSA Y SEGURIDAD | 0 |
| **12461** | MAQUINARIA Y EQUIPO AGROPECUARIO | 0 |
| **12462** | MAQUINARIA Y EQUIPO INDUSTRIAL | 0 |
| **12463** | MAQUINARIA Y EQUIPO DE CONSTRUCCIÓN | 23,940 |
| **12464** | SISTEMAS DE AIRE ACONDICIONADO, CALEFACCIÓN Y DE REFRIGERACIÓN INDUSTRIAL Y COMERCIAL | 0 |
| **12465** | EQUIPO DE COMUNICACIÓN Y TELECOMUNICACIÓN | 3,406,848 |
| **12466** | EQUIPOS DE GENERACIÓN ELÉCTRICA, APARATOS Y ACCESORIOS ELÉCTRICOS | 235,803 |
| **12467** | HERRAMIENTAS Y MÁQUINAS-HERRAMIENTA | 779,882 |
| **12469** | OTROS EQUIPOS | 0 |
| **12471** | BIENES ARTISTICOS, CULTURALES Y CIENTIFICOS | 0 |
| **12483** | AVES | 0 |
| **12484** | OVINOS Y CAPRINOS | 0 |
| **12486** | EQUINOS | 0 |
| **12487** | ESPECIES MENORES Y DE ZOOLÓGICO | 0 |
| **12488** | ÁRBOLES Y PLANTAS | 0 |
| | **SUMA TOTAL** | **27,591,869** |

GOBIERNO DEL ESTADO
DE OAXACA

# NOVAUNIVERSITAS

RELACIÓN DE CUENTAS BANCARIAS PRODUCTIVAS ESPECIFICAS

Del 01 de Enero al 31 de Marzo del 2021

| FONDO, PROGRAMA O CONVENIO | DATOS DE LA CUENTA BANCARIA | | |
|---|---|---|---|
| | INSTITUCION BANCARIA | NUMERO DE CUENTA | FECHA DE APERTURA |
| EN EL PRESENTE TRIMESTRE ENERO-MARZO 2021 NO SE APERTURARON CUENTAS BANCARIAS PRODUCTIVAS ESPECIFICAS | | | |

GOBIERNO DEL ESTADO
DE OAXACA

# NOVAUNIVERSITAS

RELACIÓN DE ESQUEMAS BURSATILES Y COBERTURAS FINANCIERAS

Del 01 de Enero al 31 de Marzo del 2021

NO APLICA

# NOVAUNIVERSITAS

Montos Pagados por Ayudas y Subsidios
Del 01 de Enero al 31 de Marzo del 2021
(Pesos)

| Concepto | Ayuda | Subsidio | Sector (económico o social) | Beneficiario | CURP | RFC | Monto Pagado |
|---|---|---|---|---|---|---|---|

Campus periférico San Jacinto y Campus periférico Juxtlahuaca

| |
|---|
| **DEBIDO A LA PANDEMIA OCACIONADA POR EL VIRUS SARS-COVID 19, EN EL PRESENTE TRIMESTRE ENERO-MARZO 2021 NO SE OTORGARON BECAS ALIMENTARIAS A LOS ALUMNOS DE LA UNIVERSIDAD POR LO QUE LAS CLASES SON DE MANERA VIRTUAL.** |

| | |
|---|---|
| **SUMA TOTAL** | **0.00** |

**NOVAUNIVERSITAS**
**Estado de Situación Financiera Detallado - LDF**
**Al 31 de Marzo de 2021 y al 31 de Diciembre de 2020**
**(PESOS)**

| Concepto | 31 de Marzo de 2021 | 31 de Diciembre de 2020 | Concepto | 31 de Marzo de 2021 | 31 de Diciembre de 2020 |
|---|---|---|---|---|---|
| **ACTIVO** | | | **PASIVO** | | |
| **Activo Circulante** | | | **Pasivo Circulante** | | |
| Efectivo y Equivalentes | 389,798 | 7,518,330 | Cuentas por Pagar a Corto Plazo | 9,084,347 | 9,971,323 |
| Efectivo | - | - | Servicios Personales por Pagar a Corto Plazo | - | - |
| Bancos/Tesorería | - | - | Proveedores por Pagar a Corto Plazo | - | 4,156 |
| Bancos/Dependencias y Otros | 389,798 | 7,518,330 | Contratistas por Obras Públicas por Pagar a Corto Plazo | 6,246,419 | 6,448,008 |
| Inversiones Temporales (Hasta 3 meses) | - | - | Participaciones y Aportaciones por Pagar a Corto Plazo | - | - |
| Fondos con Afectación Específica | - | - | Transferencias Otorgadas por Pagar a Corto Plazo | 378,786 | 675,392 |
| Depósitos de Fondos de Terceros en Garantía y/o Administración | - | - | Intereses, Comisiones y Otros Gastos de la Deuda Pública por Pagar a Corto Plazo | - | - |
| Otros Efectivos y Equivalentes | - | - | Retenciones y Contribuciones por Pagar a Corto Plazo | 1,238,835 | 1,570,329 |
| Derechos a Recibir Efectivo o Equivalentes | 7,738,163 | 4,601,201 | Devoluciones de la Ley de Ingresos por Pagar a Corto Plazo | - | - |
| Inversiones Financieras de Corto Plazo | - | - | Otras Cuentas por Pagar a Corto Plazo | 1,220,308 | 1,273,438 |
| Cuentas por Cobrar a Corto Plazo | - | - | Documentos por Pagar a Corto Plazo | - | - |
| Deudores Diversos por Cobrar a Corto Plazo | 7,738,163 | 4,601,201 | Documentos Comerciales por Pagar a Corto Plazo | - | - |
| Ingresos por Recuperar a Corto Plazo | - | - | Documentos con Contratistas por Obras Públicas por Pagar a Corto Plazo | - | - |
| Deudores por Anticipos de la Tesorería a Corto Plazo | - | - | Otros Documentos por Pagar a Corto Plazo | - | - |
| Préstamos Otorgados a Corto Plazo | - | - | Porción a Corto Plazo de la Deuda Pública a Largo Plazo | - | - |
| Otros Derechos a Recibir Efectivo o Equivalentes a Corto Plazo | - | - | Porción a Corto Plazo de la Deuda Pública | - | - |
| Derechos a Recibir Bienes o Servicios | 956,385 | 956,385 | Porción a Corto Plazo de Arrendamiento Financiero | - | - |
| Anticipo a Proveedores por Adquisición de Bienes y Prestación de Servicios a Corto Plazo | - | - | Títulos y Valores a Corto Plazo | - | - |
| Anticipo a Proveedores por Adquisición de Bienes Inmuebles y Muebles a Corto Plazo | - | - | Pasivos Diferidos a Corto Plazo | - | - |
| Anticipo a Proveedores por Adquisición de Bienes Intangibles a Corto Plazo | - | - | Ingresos Cobrados por Adelantado a Corto Plazo | - | - |
| Anticipo a Contratistas por Obras Públicas a Corto Plazo | 956,385 | 956,385 | Intereses Cobrados por Adelantado a Corto Plazo | - | - |
| Otros Derechos a Recibir Bienes o Servicios a Corto Plazo | - | - | Otros Pasivos Diferidos a Corto Plazo | - | - |
| Inventarios | - | - | Fondos y Bienes de Terceros en Garantía y/o Administración a Corto Plazo | - | - |
| Inventario de Mercancías para Venta | - | - | Fondos en Garantía a Corto Plazo | - | - |
| Inventario de Mercancías Terminadas | - | - | Fondos en Administración a Corto Plazo | - | - |
| Inventario de Mercancías en Proceso de Elaboración | - | - | Fondos Contingentes a Corto Plazo | - | - |
| Inventario de Materias Primas, Materiales y Suministros para Producción | - | - | Fondos de Fideicomisos, Mandatos y Contratos Análogos a Corto Plazo | - | - |
| Bienes en Tránsito | - | - | Otros Fondos de Terceros en Garantía y/o Administración a Corto Plazo | - | - |
| Almacenes | - | - | Valores y Bienes en Garantía a Corto Plazo | - | - |
| Estimación por Pérdida o Deterioro de Activos Circulantes | - | - | Provisiones a Corto Plazo | - | - |
| Estimaciones para Cuentas Incobrables por Derechos a Recibir Efectivo o Equivalentes | - | - | Provisión para Demandas y Juicios a Corto Plazo | - | - |
| Estimación por Deterioro de Inventarios | - | - | Provisión para Contingencias a Corto Plazo | - | - |
| Otros Activos Circulantes | - | - | Otras Provisiones a Corto Plazo | - | - |
| Valores en Garantía | - | - | Otros Pasivos a Corto Plazo | - | - |
| Bienes en Garantía (excluye depósitos de fondos) | - | - | Ingresos por Clasificar | - | - |
| Bienes Derivados de Embargos, Decomisos, Aseguramientos y Dación en Pago | - | - | Recaudación por Participar | - | - |
| Adquisición con Fondos de Terceros | - | - | Otros Pasivos Circulantes | - | - |
| **Total de Activos Circulantes** | **9,084,347** | **13,075,917** | **Total de Pasivos Circulantes** | **9,084,347** | **9,971,323** |
| **Activo No Circulante** | | | **Pasivo No Circulante** | | |
| Inversiones Financieras a Largo Plazo | - | - | Cuentas por Pagar a Largo Plazo | - | - |
| Derechos a Recibir Efectivo o Equivalentes a Largo Plazo | - | - | Documentos por Pagar a Largo Plazo | - | - |
| Bienes Inmuebles, Infraestructura y Construcciones en Proceso | 124,734,523 | 123,728,061 | Deuda Pública a Largo Plazo | - | - |
| Bienes Muebles | 27,591,869 | 26,240,299 | Pasivos Diferidos a Largo Plazo | - | - |
| Activos Intangibles | - | - | Fondos y Bienes de Terceros en Garantía y/o en Administración a Largo Plazo | - | - |
| Depreciación, Deterioro y Amortización Acumulada de Bienes | 13,814,143 | 13,814,143 | Provisiones a Largo Plazo | - | - |
| Activos Diferidos | - | - | | | |
| Estimación por Pérdida o Deterioro de Activos no Circulantes | - | - | **Total de Pasivos No Circulantes** | **-** | **-** |
| Otros Activos no Circulantes | - | - | | | |
| | | | **Total del Pasivo** | **9,084,347** | **9,971,323** |
| **Total de Activos No Circulantes** | **138,512,249** | **136,154,217** | | | |
| | | | **HACIENDA PÚBLICA/PATRIMONIO** | | |
| **Total del Activo** | **147,596,596** | **149,230,134** | | | |
| | | | **Hacienda Pública/Patrimonio Contribuido** | 97,305,540 | 98,052,102 |
| | | | Aportaciones | - | - |
| | | | Donaciones de Capital | - | - |
| | | | Actualización de la Hacienda Pública/Patrimonio | 97,305,540 | 98,052,102 |
| | | | **Hacienda Pública/Patrimonio Generado** | 41,206,708 | 41,206,708 |
| | | | Resultados del Ejercicio (Ahorro/ Desahorro) | - | 30,549,842 |
| | | | Resultados de Ejercicios Anteriores | 41,206,708 | 10,656,866 |
| | | | Revalúos | - | - |
| | | | Reservas | - | - |
| | | | Rectificaciones de Resultados de Ejercicios Anteriores | - | - |
| | | | **Exceso o Insuficiencia en la Actualización de la Hacienda Pública/Patrimonio** | - | - |
| | | | Resultado por Posición Monetaria | - | - |
| | | | Resultado por Tenencia de Activos no Monetarios | - | - |
| | | | **Total Hacienda Pública/Patrimonio** | **138,512,249** | **139,258,811** |
| | | | **Total del Pasivo y Hacienda Pública/Patrimonio** | **147,596,596** | **149,230,134** |

**NOVAUNIVERSITAS**
**Balance Presupuestario - LDF**
**Del 01 de Enero al 31 de Marzo de 2021**
**(PESOS)**

| Concepto | Estimado/ Aprobado | Devengado | Recaudado/ Pagado |
|---|---|---|---|
| **A. Ingresos Totales (A = A1+A2+A3)** | **29,336,393** | **11,002,302** | **10,313,276** |
| A1. Ingresos de Libre Disposición | 29,336,393 | 7,897,708 | 7,208,682 |
| A2. Transferencias Federales Etiquetadas | 0 | 3,104,594 | 3,104,594 |
| A3. Financiamiento Neto | 0 | 0 | 0 |
| **B. Egresos Presupuestarios[1] (B = B1+B2)** | **29,336,393** | **11,002,302** | **10,313,276** |
| B1. Gasto No Etiquetado (sin incluir Amortización de la Deuda Pública) | 29,336,393 | 7,897,708 | 7,208,682 |
| B2. Gasto Etiquetado (sin incluir Amortización de la Deuda Pública) | 0 | 3,104,594 | 3,104,594 |
| **C. Remanentes del Ejercicio Anterior ( C = C1 + C2 )** | | | |
| C1. Remanentes de Ingresos de Libre Disposición aplicados en el periodo | | | |
| C2. Remanentes de Transferencias Federales Etiquetadas aplicados en el periodo | | | |
| **I. Balance Presupuestario (I = A – B + C)** | **0** | **0** | **0** |
| **II. Balance Presupuestario sin Financiamiento Neto (II = I - A3)** | **0** | **0** | **0** |
| **III. Balance Presupuestario sin Financiamiento Neto y sin Remanentes del Ejercicio Anterior (III= II - C)** | **0** | **0** | **0** |

| Concepto | Aprobado | Devengado | Pagado |
|---|---|---|---|
| **E. Intereses, Comisiones y Gastos de la Deuda (E = E1+E2)** | **0** | **0** | **0** |
| E1. Intereses, Comisiones y Gastos de la Deuda con Gasto No Etiquetado | 0 | 0 | 0 |
| E2. Intereses, Comisiones y Gastos de la Deuda con Gasto Etiquetado | 0 | 0 | 0 |
| **IV. Balance Primario (IV = III + E)** | **0** | **0** | **0** |

| Concepto | Estimado/ Aprobado | Devengado | Recaudado/ Pagado |
|---|---|---|---|
| **F. Financiamiento (F = F1 + F2)** | **0** | **0** | **0** |
| F1. Financiamiento con Fuente de Pago de Ingresos de Libre Disposición | 0 | 0 | 0 |
| F2. Financiamiento con Fuente de Pago de Transferencias Federales Etiquetadas | 0 | 0 | 0 |
| **G. Amortización de la Deuda (G = G1 + G2)** | **0** | **0** | **0** |
| G1. Amortización de la Deuda Pública con Gasto No Etiquetado | 0 | 0 | 0 |
| G2. Amortización de la Deuda Pública con Gasto Etiquetado | 0 | 0 | 0 |
| **A3. Financiamiento Neto (A3 = F – G )** | **0** | **0** | **0** |

| Concepto | Estimado/ Aprobado | Devengado | Recaudado/ Pagado |
|---|---|---|---|
| A1. Ingresos de Libre Disposición | 0 | 0 | 0 |
| **A3.1 Financiamiento Neto con Fuente de Pago de Ingresos de Libre Disposición (A3.1 = F1 – G1)** | **29,336,393** | **7,897,708** | **7,208,682** |
| F1. Financiamiento con Fuente de Pago de Ingresos de Libre Disposición | 29,336,393 | 7,897,708 | 7,208,682 |
| G1. Amortización de la Deuda Pública con Gasto No Etiquetad | 0 | 0 | 0 |
| B1. Gasto No Etiquetado (sin incluir Amortización de la Deuda Pública) | **29,336,393** | **7,897,708** | **7,208,682** |
| C1. Remanentes de Ingresos de Libre Disposición aplicados en el periodo | | | |
| **V. Balance Presupuestario de Recursos Disponibles (V = A1 + A3.1 – B 1 + C1)** | **0** | **0** | **0** |
| **VI. Balance Presupuestario de Recursos Disponibles sin Financiamiento Neto (VI = V – A3.1)** | **0** | **0** | **0** |

| Concept | Estimado/ Aprobado | Devengado | Recaudado/ |
|---|---|---|---|
| A2. Transferencias Federales Etiquetadas | 0 | 0 | 0 |
| **A3.2 Financiamiento Neto con Fuente de Pago de Transferencias Federales Etiquetadas (A3.2 = F2 – G2)** | - | **3,104,594** | **3,104,594** |
| F2. Financiamiento con Fuente de Pago de Transferencias Federales Etiquetadas | | 3,104,594 | 3,104,594 |
| G2. Amortización de la Deuda Pública con Gasto Etique | 0 | 0 | 0 |
| B2. Gasto Etiquetado (sin incluir Amortización de la Deuda Pública) | 0 | 3,104,594 | 3,104,594 |
| C2. Remanentes de Transferencias Federales Etiquetadas aplicados en el periodo | | | |
| **VII. Balance Presupuestario de Recursos Etiquetados (VII = A2 + A3.2 – B2 + C2)** | **0** | **0** | **0** |
| **VIII. Balance Presupuestario de Recursos Etiquetados sin Financiamiento Neto (VIII = VII – A3.2)** | **0** | **0** | **0** |

**NOVAUNIVERSITAS**
**Estado Analitico de Ingreso Detallado - LDF**
**Del 01 de Enero al 31 de Marzo de 2021**
**(PESOS)**

| Concepto | Ingreso | | | | | Diferencia |
|---|---|---|---|---|---|---|
| | Estimado | Ampliaciones/ (Reducciones) | Modificado | Devengado | Recaudado | |
| **Ingresos de Libre Disposición** | | | | | | |
| A. Impuestos | 0 | 0 | 0 | 0 | 0 | 0 |
| B. Cuotas y Aportaciones de Seguridad Social | 0 | 0 | 0 | 0 | 0 | 0 |
| C. Contribuciones de Mejoras | 0 | 0 | 0 | 0 | 0 | 0 |
| D. Derechos | 0 | 0 | 0 | 0 | 0 | 0 |
| E. Productos | 0 | 0 | 0 | 0 | 0 | 0 |
| F. Aprovechamientos | 0 | 0 | 0 | 0 | 0 | 0 |
| G. Ingresos por Ventas de Bienes y Servicios | 0 | 0 | 0 | 0 | 0 | 0 |
| H. Participaciones (H=h1+h2+h3+h4+h5+h6+h7+h8+h9+h10+h11) | 0 | 0 | 0 | 0 | 0 | 0 |
| h1) Fondo General de Participaciones | 0 | 0 | 0 | 0 | 0 | 0 |
| h2) Fondo de Fomento Municipal | 0 | 0 | 0 | 0 | 0 | 0 |
| h3) Fondo de Fiscalización y Recaudación | 0 | 0 | 0 | 0 | 0 | 0 |
| h4) Fondo de Compensación | 0 | 0 | 0 | 0 | 0 | 0 |
| h5) Fondo de Extracción de Hidrocarburos | 0 | 0 | 0 | 0 | 0 | 0 |
| h6) Impuesto Especial Sobre Producción y Servicios | 0 | 0 | 0 | 0 | 0 | 0 |
| h7) 0.136% de la Recaudación Federal Participable | 0 | 0 | 0 | 0 | 0 | 0 |
| h8) 3.17% Sobre Extracción de Petróleo | 0 | 0 | 0 | 0 | 0 | 0 |
| h9) Gasolinas y Diésel | 0 | 0 | 0 | 0 | 0 | 0 |
| h10) Fondo del Impuesto Sobre la Renta | 0 | 0 | 0 | 0 | 0 | 0 |
| h11) Fondo de Estabilización de los Ingresos de las Entidades Federativas | 0 | 0 | 0 | 0 | 0 | 0 |
| I. Incentivos Derivados de la Colaboración Fiscal (I=i1+i2+i3+i4+i5) | 0 | 0 | 0 | 0 | 0 | 0 |
| i1) Tenencia o Uso de Vehículos | 0 | 0 | 0 | 0 | 0 | 0 |
| i2) Fondo de Compensación ISAN | 0 | 0 | 0 | 0 | 0 | 0 |
| i3) Impuesto Sobre Automóviles Nuevos | 0 | 0 | 0 | 0 | 0 | 0 |
| i4) Fondo de Compensación de Repecos-Intermedios | 0 | 0 | 0 | 0 | 0 | 0 |
| i5) Otros Incentivos Económicos | 0 | 0 | 0 | 0 | 0 | 0 |
| J. Transferencias | 29,336,393 | 0 | 29,336,393 | 7,897,708 | 7,208,682 | 21,438,685 |
| K. Convenios | 0 | 0 | 0 | 0 | 0 | 0 |
| k1) Otros Convenios y Subsidios | 0 | 0 | 0 | 0 | 0 | 0 |
| L. Otros Ingresos de Libre Disposición (L=l1+l2) | 0 | 0 | 0 | 0 | 0 | 0 |
| l1) Participaciones en Ingresos Locales | 0 | 0 | 0 | 0 | 0 | 0 |
| l2) Otros Ingresos de Libre Disposición | 0 | 0 | 0 | 0 | 0 | 0 |
| **I. Total de Ingresos de Libre Disposición (I=A+B+C+D+E+F+G+H+I+J+K+L)** | **29,336,393** | 0 | **29,336,393** | **7,897,708** | **7,208,682** | **21,438,685** |
| **Ingresos Excedentes de Ingresos de Libre Disposición** | | | | | | |
| **Transferencias Federales Etiquetadas** | | | | | | |
| A. Aportaciones (A=a1+a2+a3+a4+a5+a6+a7+a8) | 0 | 0 | 0 | 0 | 0 | 0 |
| a1) Fondo de Aportaciones para la Nómina Educativa y Gasto Operativo | 0 | 0 | 0 | 0 | 0 | 0 |
| a2) Fondo de Aportaciones para los Servicios de Salud | 0 | 0 | 0 | 0 | 0 | 0 |
| a3) Fondo de Aportaciones para la Infraestructura Social | 0 | 0 | 0 | 0 | 0 | 0 |
| a4) Fondo de Aportaciones para el Fortalecimiento de los Municipios y de las Demarcaciones Territoriales del Distrito Federal | 0 | 0 | 0 | 0 | 0 | 0 |
| a5) Fondo de Aportaciones Múltiples | 0 | 0 | 0 | 0 | 0 | 0 |
| a6) Fondo de Aportaciones para la Educación Tecnológica y de Adultos | 0 | 0 | 0 | 0 | 0 | 0 |
| a7) Fondo de Aportaciones para la Seguridad Pública de los Estados y del Distrito Federal | 0 | 0 | 0 | 0 | 0 | 0 |
| a8) Fondo de Aportaciones para el Fortalecimiento de las Entidades Federativas | 0 | 0 | 0 | 0 | 0 | 0 |
| B. Convenios (B=b1+b2+b3+b4) | 0 | 0 | 0 | 0 | 0 | 0 |
| b1) Convenios de Protección Social en Salud | 0 | 0 | 0 | 0 | 0 | 0 |
| b2) Convenios de Descentralización | 0 | 0 | 0 | 0 | 0 | 0 |
| b3) Convenios de Reasignación | 0 | 0 | 0 | 0 | 0 | 0 |
| b4) Otros Convenios y Subsidios | 0 | 3,104,594 | 3,104,594 | 3,104,594 | 3,104,594 | - |
| C. Fondos Distintos de Aportaciones (C=c1+c2) | 0 | 0 | 0 | 0 | 0 | 0 |
| c1) Fondo para Entidades Federativas y Municipios Productores de Hidrocarburos | 0 | 0 | 0 | 0 | 0 | 0 |
| c2) Fondo Minero | 0 | 0 | 0 | 0 | 0 | 0 |
| D. Transferencias, Subsidios y Subvenciones, y Pensiones y Jubilaciones | 0 | 0 | 0 | 0 | 0 | 0 |
| E. Otras Transferencias Federales Etiquetadas | 0 | 0 | 0 | 0 | 0 | 0 |
| **II. Total de Transferencias Federales Etiquetadas (II = A + B + C + D + E)** | **0** | **3,104,594** | **3,104,594** | **3,104,594** | **3,104,594** | - |
| **III. Ingresos Derivados de Financiamientos (III = A)** | **0** | **0** | **0** | **0** | **0** | **0** |
| A. Ingresos Derivados de Financiamientos | 0 | 0 | 0 | 0 | 0 | 0 |
| **IV. Total de Ingresos (IV = I + II + III)** | **0** | **0** | **0** | **0** | **0** | **0** |
| **Datos Informativos** | | | | | | |
| 1. Ingresos Derivados de Financiamientos con Fuente de Pago de Ingresos de Libre Disposición | 29,336,393 | - | 29,336,393 | 7,897,708 | 7,208,682 | 21,438,685 |
| 2. Ingresos Derivados de Financiamientos con Fuente de Pago de Transferencias Federales Etiquetadas | 0 | 3,104,594 | 3,104,594 | 3,104,594 | 3,104,594 | - |
| **3. Ingresos Derivados de Financiamientos (3 = 1 + 2)** | **29,336,393** | **3,104,594** | **32,440,987** | **11,002,302** | **10,313,276** | **21,438,685** |

**NOVAUNIVERSITAS**
**Informe Analítico de la Deuda Pública y Otros Pasivos - LDF**
**Del 01 de Enero al 31 de Marzo de 2021**
**(PESOS)**

| Denominación de la Deuda Pública y Otros Pasivos | Saldo al 31 de diciembre de 2018-1 (d) | Disposiciones del Periodo (e) | Amortizaciones del Periodo (f) | Revaluaciones, Reclasificaciones y Otros Ajustes (g) | Saldo Final del Periodo (h) h=d+e-f+g | Pago de Intereses del Periodo (i) | Pago de Comisiones y demás costos asociados durante el Periodo (j) |
|---|---|---|---|---|---|---|---|
| **1. Deuda Pública (1=A+B)** | **0** | **0** | **0** | **0** | **0** | **0** | **0** |
| A. Corto Plazo (A=a1+a2+a3) | 0 | 0 | 0 | 0 | 0 | 0 | 0 |
| a1) Instituciones de Crédito | 0 | 0 | 0 | 0 | 0 | 0 | 0 |
| a2) Títulos y Valores | 0 | 0 | 0 | 0 | 0 | 0 | 0 |
| a3) Arrendamientos Financieros | 0 | 0 | 0 | 0 | 0 | 0 | 0 |
| B. Largo Plazo (B=b1+b2+b3) | 0 | 0 | 0 | 0 | 0 | 0 | 0 |
| b1) Instituciones de Crédito | 0 | 0 | 0 | 0 | 0 | 0 | 0 |
| b2) Títulos y Valores | 0 | 0 | 0 | 0 | 0 | 0 | 0 |
| b3) Arrendamientos Financieros | 0 | 0 | 0 | 0 | 0 | 0 | 0 |
| **2. Otros Pasivos** | | | | | | | |
| **3. Total de la Deuda Pública y Otros Pasivos (3=1+2)** | **0** | **0** | **0** | **0** | **0** | **0** | **0** |
| **4. Deuda Contingente [1] (Informativo)** | **0** | **0** | **0** | **0** | **0** | **0** | **0** |
| A. Deuda Contingente 1 | 0 | 0 | 0 | 0 | 0 | 0 | 0 |
| B. Deuda Contingente 2 | 0 | 0 | 0 | 0 | 0 | 0 | 0 |
| C. Deuda Contingente XX | 0 | 0 | 0 | 0 | 0 | 0 | 0 |
| **5. Valor de Instrumentos Bono Cupón Cero [2] (Informativo)** | **0** | **0** | **0** | **0** | **0** | **0** | **0** |
| A. Instrumento Bono Cupón Cero 1 | 0 | 0 | 0 | 0 | 0 | 0 | 0 |
| B. Instrumento Bono Cupón Cero 2 | 0 | 0 | 0 | 0 | 0 | 0 | 0 |
| C. Instrumento Bono Cupón Cero XX | 0 | 0 | 0 | 0 | 0 | 0 | 0 |

[1] Se refiere a cualquier Financiamiento, fuente o garantía de pago definida, que sea asumida de manera solidaria o subsidiaria por las Entidades Federativas con sus Municipios, organismos descentralizados y empresas de participación estatal mayoritaria y fideicomisos, locales o municipales, y por los Municipios con sus respectivos organismos descentralizados y empresas de participación municipal mayoritaria.
[2] Se refiere al valor del Bono Cupón Cero que representa el pago de los créditos asociados al mismo (Activo).

| Obligaciones a Corto Plazo (k) | Monto Contratado (l) | Plazo Pactado (m) | Tasa de Interés (n) | Comisiones y Costos Relacionados (o) | Tasa Efectiva (p) |
|---|---|---|---|---|---|
| **6. Obligaciones a Corto Plazo (Informativo)** | **0** | **0** | **0** | **0** | **0** |
| A. Crédito 1 | 0 | 0 | 0 | 0 | 0 |
| B. Crédito 2 | 0 | 0 | 0 | 0 | 0 |
| C. Crédito XX | 0 | 0 | 0 | 0 | 0 |

No aplica

**NOVAUNIVERSITAS**
**Informe Analitico de Obligaciones Diferentes de Financiamientos -LDF**
**Del 01 de Enero al 31 de Marzo de 2021**
**(PESOS)**

| Denominación de las Obligaciones Diferentes de Financiamiento (c ) | Fecha del Contrato (d) | Fecha de inicio de operación del proyecto (e ) | Fecha de vencimiento (f) | Monto de la inversión pactado (g) | Plazo pactado (h) | Monto promedio mensual del pago de la contraprestación (i) | Monto promedio mensual del pago de la contraprestación correspondiente al pago de inversión (j) | Monto pagado de la inversión al XX de XXXX de 20XN (k) | Monto pagado de la inversión actualizado al XX de XXXX de 20XN (l) | Saldo pendiente por pagar de la inversión al XX de XXXX de 20XN (m = g – l) |
|---|---|---|---|---|---|---|---|---|---|---|
| **A. Asociaciones Público Privadas (APP's) (A=a+b+c+d)** | | | | | | | | | | |
| a) APP 1 | | | | | | | | | | |
| b) APP 2 | | | | | | | | | | |
| c) APP 3 | | | | | | | | | | |
| d) APP XX | | | | | | | | | | |
| **B. Otros Instrumentos (B=a+b+c+d)** | | | | | | | | | | |
| a) Otro Instrumento 1 | | | | | | | | | | |
| b) Otro Instrumento 2 | | | | | | | | | | |
| c) Otro Instrumento 3 | | | | | | | | | | |
| d) Otro Instrumento XX | | | | | | | | | | |
| **C. Total de Obligaciones Diferentes de Financiamiento (C=A+B)** | | | | | | | | | | |

No aplica



**NOVAUNIVERSITAS**
**Estado Analítico del Ejercicio del Presupuesto de Egresos Detallado - LDF**
**Clasificación por Objeto del Gasto (Capítulo y Concepto)**
**Del 01 de Enero al 31 de Marzo de 2021**
**(PESOS)**

| Concepto | Egresos | | | | | Subejercicio |
|---|---|---|---|---|---|---|
| | Aprobado | Ampliaciones/ (Reducciones) | Modificado | Devengado | Pagado | |
| **I. Gasto No Etiquetado (I=A+B+C+D+E+F+G+H+I)** | **29,336,393** | **-** | **29,336,393** | **7,897,708** | **7,208,682** | **21,438,685** |
| A. Servicios Personales (A=a1+a2+a3+a4+a5+a6+a7) | 0 | 0 | 0 | 0 | 0 | 0 |
| a1) Remuneraciones al Personal de Carácter Permanente | 0 | 0 | 0 | 0 | 0 | 0 |
| a2) Remuneraciones al Personal de Carácter Transitorio | 0 | 0 | 0 | 0 | 0 | 0 |
| a3) Remuneraciones Adicionales y Especiales | 0 | 0 | 0 | 0 | 0 | 0 |
| a4) Seguridad Social | 0 | 0 | 0 | 0 | 0 | 0 |
| a5) Otras Prestaciones Sociales y Económicas | 0 | 0 | 0 | 0 | 0 | 0 |
| a6) Previsiones | 0 | 0 | 0 | 0 | 0 | 0 |
| a7) Pago de Estímulos a Servidores Públicos | 0 | 0 | 0 | 0 | 0 | 0 |
| B. Materiales y Suministros (B=b1+b2+b3+b4+b5+b6+b7+b8+b9) | 0 | 0 | 0 | 0 | 0 | 0 |
| b1) Materiales de Administración, Emisión de Documentos y Artículos | 0 | 0 | 0 | 0 | 0 | 0 |
| b2) Alimentos y Utensilios | 0 | 0 | 0 | 0 | 0 | 0 |
| b3) Materias Primas y Materiales de Producción y Comercialización | 0 | 0 | 0 | 0 | 0 | 0 |
| b4) Materiales y Artículos de Construcción y de Reparación | 0 | 0 | 0 | 0 | 0 | 0 |
| b5) Productos Químicos, Farmacéuticos y de Laboratorio | 0 | 0 | 0 | 0 | 0 | 0 |
| b6) Combustibles, Lubricantes y Aditivos | 0 | 0 | 0 | 0 | 0 | 0 |
| b7) Vestuario, Blancos, Prendas de Protección y Artículos Deportivos | 0 | 0 | 0 | 0 | 0 | 0 |
| b8) Materiales y Suministros Para Seguridad | 0 | 0 | 0 | 0 | 0 | 0 |
| b9) Herramientas, Refacciones y Accesorios Menores | 0 | 0 | 0 | 0 | 0 | 0 |
| C. Servicios Generales (C=c1+c2+c3+c4+c5+c6+c7+c8+c9) | 0 | 0 | 0 | 0 | 0 | 0 |
| c1) Servicios Básicos | 0 | 0 | 0 | 0 | 0 | 0 |
| c2) Servicios de Arrendamiento | 0 | 0 | 0 | 0 | 0 | 0 |
| c3) Servicios Profesionales, Científicos, Técnicos y Otros Servicios | 0 | 0 | 0 | 0 | 0 | 0 |
| c4) Servicios Financieros, Bancarios y Comerciales | 0 | 0 | 0 | 0 | 0 | 0 |
| c5) Servicios de Instalación, Reparación, Mantenimiento y Conservació | 0 | 0 | 0 | 0 | 0 | 0 |
| c6) Servicios de Comunicación Social y Publicidad | 0 | 0 | 0 | 0 | 0 | 0 |
| c7) Servicios de Traslado y Viáticos | 0 | 0 | 0 | 0 | 0 | 0 |
| c8) Servicios Oficiales | 0 | 0 | 0 | 0 | 0 | 0 |
| c9) Otros Servicios Generales | 0 | 0 | 0 | 0 | 0 | 0 |
| D. Transferencias, Asignaciones, Subsidios y Otras Ayudas (D=d1+d2+d3+d4+d5+ | 29,336,393 | 0 | 29,336,393 | 7,897,708 | 7,208,682 | 21,438,685 |
| d1) Transferencias Internas y Asignaciones al Sector Público | 29,197,313 | 0 | 29,197,313 | 7,897,708 | 7,208,682 | 21,299,605 |
| d2) Transferencias al Resto del Sector Público | 0 | 0 | 0 | 0 | 0 | 0 |
| d3) Subsidios y Subvenciones | 0 | 0 | 0 | 0 | 0 | 0 |
| d4) Ayudas Sociales | 139,080 | 0 | 139,080 | 0 | 0 | 139,080 |
| d5) Pensiones y Jubilaciones | 0 | 0 | 0 | 0 | 0 | 0 |
| d6) Transferencias a Fideicomisos, Mandatos y Otros Análogos | 0 | 0 | 0 | 0 | 0 | 0 |
| d7) Transferencias a la Seguridad Social | 0 | 0 | 0 | 0 | 0 | 0 |
| d8) Donativos | 0 | 0 | 0 | 0 | 0 | 0 |
| d9) Transferencias al Exterior | 0 | 0 | 0 | 0 | 0 | 0 |
| E. Bienes Muebles, Inmuebles e Intangibles (E=e1+e2+e3+e4+e5+e6+e7+e8+e9) | 0 | 0 | 0 | 0 | 0 | 0 |
| e1) Mobiliario y Equipo de Administración | 0 | 0 | 0 | 0 | 0 | 0 |
| e2) Mobiliario y Equipo Educacional y Recreativo | 0 | 0 | 0 | 0 | 0 | 0 |
| e3) Equipo e Instrumental Médico y de Laboratorio | 0 | 0 | 0 | 0 | 0 | 0 |
| e4) Vehículos y Equipo de Transporte | 0 | 0 | 0 | 0 | 0 | 0 |
| e5) Equipo de Defensa y Seguridad | 0 | 0 | 0 | 0 | 0 | 0 |
| e6) Maquinaria, Otros Equipos y Herramientas | 0 | 0 | 0 | 0 | 0 | 0 |
| e7) Activos Biológicos | 0 | 0 | 0 | 0 | 0 | 0 |
| e8) Bienes Inmuebles | 0 | 0 | 0 | 0 | 0 | 0 |
| e9) Activos Intangibles | 0 | 0 | 0 | 0 | 0 | 0 |
| F. Inversión Pública (F=f1+f2+f3) | 0 | 0 | 0 | 0 | 0 | 0 |
| f1) Obra Pública en Bienes de Dominio Público | 0 | 0 | 0 | 0 | 0 | 0 |
| f2) Obra Pública en Bienes Propios | 0 | 0 | 0 | 0 | 0 | 0 |
| f3) Proyectos Productivos y Acciones de Fomento | 0 | 0 | 0 | 0 | 0 | 0 |
| G. Inversiones Financieras y Otras Provisiones (G=g1+g2+g3+g4+g5+g6+g7) | 0 | 0 | 0 | 0 | 0 | 0 |
| g1) Inversiones Para el Fomento de Actividades Productivas | 0 | 0 | 0 | 0 | 0 | 0 |
| g2) Acciones y Participaciones de Capital | 0 | 0 | 0 | 0 | 0 | 0 |
| g3) Compra de Títulos y Valores | 0 | 0 | 0 | 0 | 0 | 0 |
| g4) Concesión de Préstamos | 0 | 0 | 0 | 0 | 0 | 0 |
| g5) Inversiones en Fideicomisos, Mandatos y Otros Análogos | 0 | 0 | 0 | 0 | 0 | 0 |
| Fideicomiso de Desastres Naturales (Informativo) | 0 | 0 | 0 | 0 | 0 | 0 |
| g6) Otras Inversiones Financieras | 0 | 0 | 0 | 0 | 0 | 0 |
| g7) Provisiones para Contingencias y Otras Erogaciones Especiales | 0 | 0 | 0 | 0 | 0 | 0 |
| H. Participaciones y Aportaciones (H=h1+h2+h3) | 0 | 0 | 0 | 0 | 0 | 0 |
| h1) Participaciones | 0 | 0 | 0 | 0 | 0 | 0 |
| h2) Aportaciones | 0 | 0 | 0 | 0 | 0 | 0 |
| h3) Convenios | 0 | 0 | 0 | 0 | 0 | 0 |
| I. Deuda Pública (I=i1+i2+i3+i4+i5+i6+i7) | 0 | 0 | 0 | 0 | 0 | 0 |
| i1) Amortización de la Deuda Pública | 0 | 0 | 0 | 0 | 0 | 0 |
| i2) Intereses de la Deuda Pública | 0 | 0 | 0 | 0 | 0 | 0 |
| i3) Comisiones de la Deuda Pública | 0 | 0 | 0 | 0 | 0 | 0 |
| i4) Gastos de la Deuda Pública | 0 | 0 | 0 | 0 | 0 | 0 |
| i5) Costo por Coberturas | 0 | 0 | 0 | 0 | 0 | 0 |
| i6) Apoyos Financieros | 0 | 0 | 0 | 0 | 0 | 0 |
| i7) Adeudos de Ejercicios Fiscales Anteriores (ADEFAS) | 0 | 0 | 0 | 0 | 0 | 0 |

| Concepto | Egresos | | | | | Subejercicio |
|---|---|---|---|---|---|---|
| | Aprobado | Ampliaciones/ (Reducciones) | Modificado | Devengado | Pagado | |
| **II. Gasto Etiquetado (II=A+B+C+D+E+F+G+H+I)** | **-** | **3,104,594** | **3,104,594** | **3,104,594** | **3,104,594** | **-** |
| A. Servicios Personales (A=a1+a2+a3+a4+a5+a6+a7) | - | - | - | - | - | - |
| a1) Remuneraciones al Personal de Carácter Permanente | 0 | 0 | 0 | 0 | 0 | 0 |
| a2) Remuneraciones al Personal de Carácter Transitorio | 0 | 0 | 0 | 0 | 0 | 0 |
| a3) Remuneraciones Adicionales y Especiales | 0 | 0 | 0 | 0 | 0 | 0 |
| a4) Seguridad Social | 0 | 0 | 0 | 0 | 0 | 0 |
| a5) Otras Prestaciones Sociales y Económicas | 0 | 0 | 0 | 0 | 0 | 0 |
| a6) Previsiones | 0 | 0 | 0 | 0 | 0 | 0 |
| a7) Pago de Estímulos a Servidores Públicos | 0 | 0 | 0 | 0 | 0 | 0 |
| B. Materiales y Suministros (B=b1+b2+b3+b4+b5+b6+b7+b8+b9) | - | - | - | - | - | - |
| b1) Materiales de Administración, Emisión de Documentos y Artículos | 0 | 0 | 0 | 0 | 0 | 0 |
| b2) Alimentos y Utensilios | 0 | 0 | 0 | 0 | 0 | 0 |
| b3) Materias Primas y Materiales de Producción y Comercialización | 0 | 0 | 0 | 0 | 0 | 0 |
| b4) Materiales y Artículos de Construcción y de Reparación | 0 | 0 | 0 | 0 | 0 | 0 |
| b5) Productos Químicos, Farmacéuticos y de Laboratorio | 0 | 0 | 0 | 0 | 0 | 0 |
| b6) Combustibles, Lubricantes y Aditivos | 0 | 0 | 0 | 0 | 0 | 0 |
| b7) Vestuario, Blancos, Prendas de Protección y Artículos Deportivos | 0 | 0 | 0 | 0 | 0 | 0 |
| b8) Materiales y Suministros Para Seguridad | 0 | 0 | 0 | 0 | 0 | 0 |
| b9) Herramientas, Refacciones y Accesorios Menores | 0 | 0 | 0 | 0 | 0 | 0 |
| C. Servicios Generales (C=c1+c2+c3+c4+c5+c6+c7+c8+c9) | - | - | - | - | - | - |
| c1) Servicios Básicos | 0 | 0 | 0 | 0 | 0 | 0 |
| c2) Servicios de Arrendamiento | 0 | 0 | 0 | 0 | 0 | 0 |
| c3) Servicios Profesionales, Científicos, Técnicos y Otros Servicios | 0 | 0 | 0 | 0 | 0 | 0 |
| c4) Servicios Financieros, Bancarios y Comerciales | 0 | 0 | 0 | 0 | 0 | 0 |
| c5) Servicios de Instalación, Reparación, Mantenimiento y Conservaci | 0 | 0 | 0 | 0 | 0 | 0 |
| c6) Servicios de Comunicación Social y Publicidad | 0 | 0 | 0 | 0 | 0 | 0 |
| c7) Servicios de Traslado y Viáticos | 0 | 0 | 0 | 0 | 0 | 0 |
| c8) Servicios Oficiales | 0 | 0 | 0 | 0 | 0 | 0 |
| c9) Otros Servicios Generales | 0 | 0 | 0 | 0 | 0 | 0 |
| D. Transferencias, Asignaciones, Subsidios y Otras Ayudas (D=d1+d2+d3+d4+d5+ | - | 3,104,594 | 3,104,594 | 3,104,594 | 3,104,594 | - |
| d1) Transferencias Internas y Asignaciones al Sector Público | 0 | 3,104,594 | 3,104,594 | 3,104,594 | 3,104,594 | 0 |
| d2) Transferencias al Resto del Sector Público | 0 | 0 | 0 | 0 | 0 | 0 |
| d3) Subsidios y Subvenciones | 0 | 0 | 0 | 0 | 0 | 0 |
| d4) Ayudas Sociales | 0 | 0 | 0 | 0 | 0 | 0 |
| d5) Pensiones y Jubilaciones | 0 | 0 | 0 | 0 | 0 | 0 |
| d6) Transferencias a Fideicomisos, Mandatos y Otros Análogos | 0 | 0 | 0 | 0 | 0 | 0 |
| d7) Transferencias a la Seguridad Social | 0 | 0 | 0 | 0 | 0 | 0 |
| d8) Donativos | 0 | 0 | 0 | 0 | 0 | 0 |
| d9) Transferencias al Exterior | 0 | 0 | 0 | 0 | 0 | 0 |
| E. Bienes Muebles, Inmuebles e Intangibles (E=e1+e2+e3+e4+e5+e6+e7+e8+e9) | - | - | - | - | - | - |
| e1) Mobiliario y Equipo de Administración | 0 | 0 | 0 | 0 | 0 | 0 |
| e2) Mobiliario y Equipo Educacional y Recreativo | 0 | 0 | 0 | 0 | 0 | 0 |
| e3) Equipo e Instrumental Médico y de Laboratorio | 0 | 0 | 0 | 0 | 0 | 0 |
| e4) Vehículos y Equipo de Transporte | 0 | 0 | 0 | 0 | 0 | 0 |
| e5) Equipo de Defensa y Seguridad | 0 | 0 | 0 | 0 | 0 | 0 |
| e6) Maquinaria, Otros Equipos y Herramientas | 0 | 0 | 0 | 0 | 0 | 0 |
| e7) Activos Biológicos | 0 | 0 | 0 | 0 | 0 | 0 |
| e8) Bienes Inmuebles | 0 | 0 | 0 | 0 | 0 | 0 |
| e9) Activos Intangibles | 0 | 0 | 0 | 0 | 0 | 0 |
| F. Inversión Pública (F=f1+f2+f3) | - | - | - | - | - | - |
| f1) Obra Pública en Bienes de Dominio Público | 0 | 0 | 0 | 0 | 0 | 0 |
| f2) Obra Pública en Bienes Propios | 0 | 0 | 0 | 0 | 0 | 0 |
| f3) Proyectos Productivos y Acciones de Fomento | 0 | 0 | 0 | 0 | 0 | 0 |
| G. Inversiones Financieras y Otras Provisiones (G=g1+g2+g3+g4+g5+g6+g7) | - | - | - | - | - | - |
| g1) Inversiones Para el Fomento de Actividades Productivas | 0 | 0 | 0 | 0 | 0 | 0 |
| g2) Acciones y Participaciones de Capital | 0 | 0 | 0 | 0 | 0 | 0 |
| g3) Compra de Títulos y Valores | 0 | 0 | 0 | 0 | 0 | 0 |
| g4) Concesión de Préstamos | 0 | 0 | 0 | 0 | 0 | 0 |
| g5) Inversiones en Fideicomisos, Mandatos y Otros Análogos | 0 | 0 | 0 | 0 | 0 | 0 |
| Fideicomiso de Desastres Naturales (Informativo) | 0 | 0 | 0 | 0 | 0 | 0 |
| g6) Otras Inversiones Financieras | 0 | 0 | 0 | 0 | 0 | 0 |
| g7) Provisiones para Contingencias y Otras Erogaciones Especiales | 0 | 0 | 0 | 0 | 0 | 0 |
| H. Participaciones y Aportaciones (H=h1+h2+h3) | - | - | - | - | - | - |
| h1) Participaciones | 0 | 0 | 0 | 0 | 0 | 0 |
| h2) Aportaciones | 0 | 0 | 0 | 0 | 0 | 0 |
| h3) Convenios | 0 | 0 | 0 | 0 | 0 | 0 |
| I. Deuda Pública (I=i1+i2+i3+i4+i5+i6+i7) | - | - | - | - | - | - |
| i1) Amortización de la Deuda Pública | 0 | 0 | 0 | 0 | 0 | 0 |
| i2) Intereses de la Deuda Pública | 0 | 0 | 0 | 0 | 0 | 0 |
| i3) Comisiones de la Deuda Pública | 0 | 0 | 0 | 0 | 0 | 0 |
| i4) Gastos de la Deuda Pública | 0 | 0 | 0 | 0 | 0 | 0 |
| i5) Costo por Coberturas | 0 | 0 | 0 | 0 | 0 | 0 |
| i6) Apoyos Financieros | 0 | 0 | 0 | 0 | 0 | 0 |
| i7) Adeudos de Ejercicios Fiscales Anteriores (ADEFAS) | 0 | 0 | 0 | 0 | 0 | 0 |
| **III. Total de Egresos (III = I + II)** | **29,336,393** | **3,104,594** | **32,440,987** | **11,002,302** | **10,313,276** | **21,438,685** |

**NOVAUNIVERSITAS**
**Estado Analítico del Ejercicio del Presupuesto de Egresos Detallado - LDF**
**Clasificación Administrativa**
**Del 01 de Enero al 31 de Marzo de 2021**
**(PESOS)**

| Concepto | Egresos | | | | | Subejercicio |
|---|---|---|---|---|---|---|
| | Aprobado | Ampliaciones/ (Reducciones) | Modificado | Devengado | Pagado | |
| **I. Gasto No Etiquetado (I=A+B+C+D+E+F+G+H)** | **29,336,393** | **-** | **29,336,393** | **7,897,708** | **7,208,682** | **21,438,685** |
| UR.538 NOVAUNIVERSITAS | 29,336,393 | - | 29,336,393 | 7,897,708 | 7,208,682 | 21,438,685 |
| **II. Gasto Etiquetado (II=A+B+C+D+E+F+G+H)** | **-** | **3,104,594** | **3,104,594** | **3,104,594** | **3,104,594** | **-** |
| UR.538 NOVAUNIVERSITAS | - | 3,104,594 | 3,104,594 | 3,104,594 | 3,104,594 | - |
| **III. Total de Egresos (III = I + II)** | **29,336,393** | **3,104,594** | **32,440,987** | **11,002,302** | **10,313,276** | **21,438,685** |

**NOVAUNIVERSITAS**
**Estado Analítico del Ejercicio del Presupuesto de Egresos Detallado - LDF**
**Clasificación Funcional (Finalidad y Función)**
**Del 01 de Enero al 31 de Marzo de 2021**
**(PESOS)**

| Concepto | Egresos | | | | | Subejercicio |
|---|---|---|---|---|---|---|
| | Aprobado | Ampliaciones/ (Reducciones) | Modificado | Devengado | Pagado | |
| **I. Gasto No Etiquetado (I=A+B+C+D)** | **29,336,393** | **-** | **29,336,393** | **7,897,708** | **7,208,682** | **21,438,685** |
| **A. Gobierno (A=a1+a2+a3+a4+a5+a6+a7+a8)** | 0 | 0 | 0 | 0 | 0 | 0 |
| a1) Legislación | 0 | 0 | 0 | 0 | 0 | 0 |
| a2) Justicia | 0 | 0 | 0 | 0 | 0 | 0 |
| a3) Coordinación de la Política de Gobierno | 0 | 0 | 0 | 0 | 0 | 0 |
| a4) Relaciones Exteriores | 0 | 0 | 0 | 0 | 0 | 0 |
| a5) Asuntos Financieros y Hacendarios | 0 | 0 | 0 | 0 | 0 | 0 |
| a6) Seguridad Nacional | 0 | 0 | 0 | 0 | 0 | 0 |
| a7) Asuntos de Orden Público y de Seguridad Interior | 0 | 0 | 0 | 0 | 0 | 0 |
| a8) Otros Servicios Generales | 0 | 0 | 0 | 0 | 0 | 0 |
| **B. Desarrollo Social (B=b1+b2+b3+b4+b5+b6+b7)** | **29,336,393** | **-** | **29,336,393** | **7,897,708** | **7,208,682** | **21,438,685** |
| b1) Protección Ambiental | 0 | 0 | 0 | 0 | 0 | 0 |
| b2) Vivienda y Servicios a la Comunidad | 0 | 0 | 0 | 0 | 0 | 0 |
| b3) Salud | 0 | 0 | 0 | 0 | 0 | 0 |
| b4) Recreación, Cultura y Otras Manifestaciones Sociales | 0 | 0 | 0 | 0 | 0 | 0 |
| b5) Educación | 29,336,393 | - | 29,336,393 | 7,897,708 | 7,208,682 | 21,438,685 |
| b6) Protección Social | 0 | 0 | 0 | 0 | 0 | 0 |
| b7) Otros Asuntos Sociales | 0 | 0 | 0 | 0 | 0 | 0 |
| **C. Desarrollo Económico (C=c1+c2+c3+c4+c5+c6+c7+c8+c9)** | 0 | 0 | 0 | 0 | 0 | 0 |
| c1) Asuntos Económicos, Comerciales y Laborales en General | 0 | 0 | 0 | 0 | 0 | 0 |
| c2) Agropecuaria, Silvicultura, Pesca y Caza | 0 | 0 | 0 | 0 | 0 | 0 |
| c3) Combustibles y Energía | 0 | 0 | 0 | 0 | 0 | 0 |
| c4) Minería, Manufacturas y Construcción | 0 | 0 | 0 | 0 | 0 | 0 |
| c5) Transporte | 0 | 0 | 0 | 0 | 0 | 0 |
| c6) Comunicaciones | 0 | 0 | 0 | 0 | 0 | 0 |
| c7) Turismo | 0 | 0 | 0 | 0 | 0 | 0 |
| c8) Ciencia, Tecnología e Innovación | 0 | 0 | 0 | 0 | 0 | 0 |
| c9) Otras Industrias y Otros Asuntos Económicos | 0 | 0 | 0 | 0 | 0 | 0 |
| **D. Otras No Clasificadas en Funciones Anteriores(D=d1+d2+d3+d4)** | 0 | 0 | 0 | 0 | 0 | 0 |
| d1) Transacciones de la Deuda Pública / Costo Financiero de la Deuda | 0 | 0 | 0 | 0 | 0 | 0 |
| d2) Transferencias, Participaciones y Aportaciones Entre Diferentes Niveles y Órdenes de Gobierno | 0 | 0 | 0 | 0 | 0 | 0 |
| d3) Saneamiento del Sistema Financiero | 0 | 0 | 0 | 0 | 0 | 0 |
| d4) Adeudos de Ejercicios Fiscales Anteriores | 0 | 0 | 0 | 0 | 0 | 0 |
| **II: Gasto Etiquetado (II=A+B+C+D)** | **0** | **3,104,594** | **3,104,594** | **3,104,594** | **3,104,594** | **-** |
| **A. Gobierno (A=a1+a2+a3+a4+a5+a6+a7a+a8)** | 0 | 0 | 0 | 0 | 0 | 0 |
| a1) Legislación | 0 | 0 | 0 | 0 | 0 | 0 |
| a2) Justicia | 0 | 0 | 0 | 0 | 0 | 0 |
| a3) Coordinación de la Política de Gobierno | 0 | 0 | 0 | 0 | 0 | 0 |
| a4) Relaciones Exteriores | 0 | 0 | 0 | 0 | 0 | 0 |
| a5) Asuntos Financieros y Hacendarios | 0 | 0 | 0 | 0 | 0 | 0 |
| a6) Seguridad Nacional | 0 | 0 | 0 | 0 | 0 | 0 |
| a7) Asuntos de Orden Público y de Seguridad Interior | 0 | 0 | 0 | 0 | 0 | 0 |
| a8) Otros Servicios Generales | 0 | 0 | 0 | 0 | 0 | 0 |
| **B. Desarrollo Social (B=b1+b2+b3+b4+b5+b6+b7)** | 0 | 0 | 0 | 0 | 0 | 0 |
| b1) Protección Ambiental | 0 | 0 | 0 | 0 | 0 | 0 |
| b2) Vivienda y Servicios a la Comunidad | 0 | 0 | 0 | 0 | 0 | 0 |
| b3) Salud | 0 | 0 | 0 | 0 | 0 | 0 |
| b4) Recreación, Cultura y Otras Manifestaciones Sociales | 0 | 0 | 0 | 0 | 0 | 0 |
| b5) Educación | - | 3,104,594 | 3,104,594 | 3,104,594 | 3,104,594 | - |
| b6) Protección Social | 0 | 0 | 0 | 0 | 0 | 0 |
| b7) Otros Asuntos Sociales | 0 | 0 | 0 | 0 | 0 | 0 |
| **C. Desarrollo Económico (C=c1+c2+c3+c4+c5+c6+c7+c8+c9)** | 0 | 0 | 0 | 0 | 0 | 0 |
| c1) Asuntos Económicos, Comerciales y Laborales en General | 0 | 0 | 0 | 0 | 0 | 0 |
| c2) Agropecuaria, Silvicultura, Pesca y Caza | 0 | 0 | 0 | 0 | 0 | 0 |
| c3) Combustibles y Energía | 0 | 0 | 0 | 0 | 0 | 0 |
| c4) Minería, Manufacturas y Construcción | 0 | 0 | 0 | 0 | 0 | 0 |
| c5) Transporte | 0 | 0 | 0 | 0 | 0 | 0 |
| c6) Comunicaciones | 0 | 0 | 0 | 0 | 0 | 0 |
| c7) Turismo | 0 | 0 | 0 | 0 | 0 | 0 |
| c8) Ciencia, Tecnología e Innovación | 0 | 0 | 0 | 0 | 0 | 0 |
| c9) Otras Industrias y Otros Asuntos Económicos | 0 | 0 | 0 | 0 | 0 | 0 |
| **D. Otras No Clasificadas en Funciones Anteriores (D=d1+d2+d3+d4)** | 0 | 0 | 0 | 0 | 0 | 0 |
| d1) Transacciones de la Deuda Pública / Costo Financiero de la Deuda | 0 | 0 | 0 | 0 | 0 | 0 |
| d2) Transferencias, Participaciones y Aportaciones Entre Diferentes Niveles y Órdenes de Gobierno | 0 | 0 | 0 | 0 | 0 | 0 |
| d3) Saneamiento del Sistema Financiero | 0 | 0 | 0 | 0 | 0 | 0 |
| d4) Adeudos de Ejercicios Fiscales Anteriores | 0 | 0 | 0 | 0 | 0 | 0 |
| **III. Total de Egresos (III = I + II)** | **29,336,393** | **3,104,594** | **32,440,987** | **11,002,302** | **10,313,276** | **21,438,685** |

**NOVAUNIVERSITAS**
**Estado Analítico del Ejercicio del Presupuesto de Egresos Detallado - LDF**
**Clasificación de Servicios Personales por Categoría**
**Del 01 de Enero al 31 de Marzo de 2021**
**(PESOS)**

| Concepto | Egresos | | | | | Subejercicio |
|---|---|---|---|---|---|---|
| | Aprobado | Ampliaciones/ (Reducciones) | Modificado | Devengado | Pagado | |
| **I. Gasto No Etiquetado (I=A+B+C+D+E+F)** | **23,520,291** | - | **23,520,291** | **6,580,463** | **5,953,935** | **16,939,828** |
| A. Personal Administrativo | 0 | 0 | 0 | 0 | 0 | 0 |
| B. Magisterio | 23,520,291 | 0 | 23,520,291 | 6,580,463 | 5,953,935 | 16,939,828 |
| C. Servicios de Salud (C=c1+c2) | 0 | 0 | 0 | 0 | 0 | 0 |
| c1) Personal Administrativo | 0 | 0 | 0 | 0 | 0 | 0 |
| c2) Personal Médico, paramédico y afín | 0 | 0 | 0 | 0 | 0 | 0 |
| D. Seguridad Pública | 0 | 0 | 0 | 0 | 0 | 0 |
| E. Gastos asociados a la implementación de nuevas leyes federales o reformas a las mismas (E=e1+e2) | 0 | 0 | 0 | 0 | 0 | 0 |
| e1) Nombre del Programa o Ley 1 | 0 | 0 | 0 | 0 | 0 | 0 |
| e2) Nombre del Programa o Ley 2 | 0 | 0 | 0 | 0 | 0 | 0 |
| F. Sentencias laborales definitivas | 0 | 0 | 0 | 0 | 0 | 0 |
| | 0 | 0 | 0 | 0 | 0 | 0 |
| **II. Gasto Etiquetado (I=A+B+C+D+E+F)** | 0 | 0 | 0 | 0 | 0 | 0 |
| A. Personal Administrativo | 0 | 0 | 0 | 0 | 0 | 0 |
| B. Magisterio | 0 | 0 | 0 | 0 | 0 | 0 |
| C. Servicios de Salud (C=c1+c2) | 0 | 0 | 0 | 0 | 0 | 0 |
| c1) Personal Administrativo | 0 | 0 | 0 | 0 | 0 | 0 |
| c2) Personal Médico, paramédico y afín | 0 | 0 | 0 | 0 | 0 | 0 |
| D. Seguridad Pública | 0 | 0 | 0 | 0 | 0 | 0 |
| E. Gastos asociados a la implementación de nuevas leyes federales o reformas a las mismas (E=e1+e2) | 0 | 0 | 0 | 0 | 0 | 0 |
| e1) Nombre del Programa o Ley 1 | 0 | 0 | 0 | 0 | 0 | 0 |
| e2) Nombre del Programa o Ley 2 | 0 | 0 | 0 | 0 | 0 | 0 |
| F. Sentencias laborales definitivas | 0 | 0 | 0 | 0 | 0 | 0 |
| | 0 | 0 | 0 | 0 | 0 | 0 |
| **III. Total de Gasto en Servicios Personales (III = I + II)** | **23,520,291** | - | **23,520,291** | **6,580,463** | **5,953,935** | **16,939,828** |

| NOVAUNIVERSITAS<br>Informe sobre Estudios Actuariales - LDF<br>Del 01 de Enero al 31 de Marzo de 2021 | | | | | |
|---|---|---|---|---|---|
| | **Pensiones y jubilaciones** | **Salud** | **Riesgos de trabajo** | **Invalidez y vida** | **Otras prestaciones sociales** |
| **Tipo de Sistema** | | | | | |
| Prestación laboral o Fondo general para trabajadores del estado o municipio | | | | | |
| Beneficio definido, Contribución definida o Mixto | | | | | |
| **Población afiliada** | | | | | |
| Activos | | | | | |
| Edad máxima | | | | | |
| Edad mínima | | | | | |
| Edad promedio | | | | | |
| Pensionados y Jubilados | | | | | |
| Edad máxima | | | | | |
| Edad mínima | | | | | |
| Edad promedio | | | | | |
| Beneficiarios | | | | | |
| Promedio de años de servicio (trabajadores activos) | | | | | |
| Aportación individual al plan de pensión como % del salario | | | | | |
| Aportación del ente público al plan de pensión como % del salario | | | | | |
| Crecimiento esperado de los pensionados y jubilados (como %) | | | | | |
| Crecimiento esperado de los activos (como %) | | | | | |
| Edad de Jubilación o Pensión | | | | | |
| Esperanza de vida | | | | | |
| **Ingresos del Fondo** | | | | | |
| Ingresos Anuales al Fondo de Pensiones | | | | | |
| **Nómina anual** | | | | | |
| Activos | | | | | |
| Pensionados y Jubilados | | | | | |
| Beneficiarios de Pensionados y Jubilados | | | | | |
| **Monto mensual por pensión** | | | | | |
| Máximo | | | | | |
| Mínimo | | | | | |
| Promedio | | | | | |
| **Monto de la reserva** | | | | | |
| **Valor presente de las obligaciones** | | | | | |
| Pensiones y Jubilaciones en curso de pago | | | | | |
| Generación actual | | | | | |
| Generaciones futuras | | | | | |
| **Valor presente de las contribuciones asociadas a l[illegible]eldos futu[illegible]de cotización X%** | | | | | |
| Generación actual | | | | | |
| Generaciones futuras | | | | | |
| **Valor presente de apo[illegible]turas** | | | | | |
| Generación a[illegible] | | | | | |
| Generaciones fu[illegible] | | | | | |
| Otros Ingresos | | | | | |
| **Déficit/superávit actuarial** | | | | | |
| Generación actual | | | | | |
| Generaciones futuras | | | | | |
| **Periodo de suficiencia** | | | | | |
| Año de descapitalización | | | | | |
| Tasa de rendimiento | | | | | |
| **Estudio actuarial** | | | | | |
| Año de elaboración del estudio actuarial | | | | | |
| Empresa que elaboró el estudio actuarial | | | | | |

No aplica

GOBIERNO DEL ESTADO
DE OAXACA

# SERVICIOS DE AGUA POTABLE Y ALCANTARILLADO DE OAXACA

# "RESULTADOS GENERALES"

El Gobierno del Estado de Oaxaca, a través de los Servicios de Agua Potable y Alcantarillado de Oaxaca (SAPAO), ha generado propuestas para dar atención a las necesidades que la población de Oaxaca de Juárez y su Zona Conurbada demanda en el tema del mejoramiento, rehabilitación, equipamiento y construcción de Infraestructura Hidráulica y Sanitaria, dichas propuestas han sido enviadas a las diferentes instancias a fin de ser consideradas para dar cobertura presupuestal atendiendo a las necesidades de la población que se encuentra dentro de la zona de cobertura de este Organismo Operador, a la fecha se espera la realización de los convenios correspondientes a fin de obtener las autorizaciones presupuestales de los proyectos programados en beneficio de la población oaxaqueña.

**Gobierno del Estado de Oaxaca**

**UR: 539 - SERVICIOS DE AGUA POTABLE Y ALCANTARILLADO DE OAXACA**

**Estado de Situación Financiera**

**Del 1° de enero al 31 de marzo de 2021 y 2020**

**(Pesos)**

Gobierno del Estado

| CONCEPTO | EJERCICIO FISCAL 2021 | EJERCICIO FISCAL 2020 | CONCEPTO | EJERCICIO FISCAL 2021 | EJERCICIO FISCAL 2020 |
|---|---|---|---|---|---|
| ACTIVO | | | PASIVO | | |
| **ACTIVO CIRCULANTE** | | | **PASIVO CIRCULANTE** | | |
| EFECTIVO Y EQUIVALENTES | 5,322,195 | 18,160,255 | CUENTAS POR PAGAR A CORTO PLAZO | 237,502,786 | 221,814,142 |
| DERECHOS A RECIBIR EFECTIVO O EQUIVALENTES | 245,540,827 | 216,010,424 | **Total de PASIVO CIRCULANTE** | **237,502,786** | **221,814,142** |
| DERECHOS A RECIBIR BIENES O SERVICIOS | 0 | 928,956 | **TOTAL PASIVO** | **237,502,786** | **221,814,142** |
| **Total de ACTIVO CIRCULANTE** | **250,863,022** | **235,099,635** | HACIENDA PÚBLICA/PATRIMONIO | | |
| **ACTIVO NO CIRCULANTE** | | | **HACIENDA PÚBLICA/PATRIMONIO GENERADO** | | |
| DERECHOS A RECIBIR EFECTIVO O EQUIVALENTES A LARGO PLAZO | 463,317 | 463,317 | RESULTADOS DE EJERCICIO (AHORRO/ DESAHORRO) | 26,898,284 | 3,227,509 |
| BIENES INMUEBLES, INFRAESTRUCTURA Y CONSTRUCCIONES EN PROCESO | 633,926,308 | 440,506,700 | RESULTADOS DE EJERCICIOS ANTERIORES | 659,924,941 | 490,791,186 |
| BIENES MUEBLES | 47,348,740 | 45,754,125 | **Total de HACIENDA PÚBLICA/PATRIMONIO GENERADO** | **659,924,941** | **490,791,186** |
| ACTIVOS INTANGIBLES | 18,819,804 | 13,912,192 | **TOTAL HACIENDA** | **659,924,941** | **490,791,186** |
| DEPRECIACIÓN, DETERIORO Y ARMORTIZACIÓN ACUMULADA DE BIENES | -27,095,181 | -19,903,131 | | | |
| **Total de ACTIVO NO CIRCULANTE** | **673,462,989** | **480,733,203** | | | |
| **TOTAL DE ACTIVOS** | **924,326,011** | **715,832,837** | **Total de Pasivo y Patrimonio/Hacienda Pública** | **924,326,011** | **715,832,837** |

Lugar y fecha de generación: Reyes Mantecón, Oaxaca; a 23 de ABRIL de 2021

Bajo protesta de decir verdad declaramos que los estados financieros y sus Notas son razonablemente correctos y responsabilidad del emisor.

**JEFA DEL DEPARTAMENTO DE RECURSOS FINANCIEROS**

C.P. ROSALBA HERNANDEZ

**JEFE DE LA UNIDAD ADMINISTRATIVA**

C.P. JOAQUIN GARCIA TORRES

**ENCARGADO DEL DESPACHO DE LA DIRECCIÓN GENERAL**

ARQ. MIGUEL ÁNGEL MORALES Y MORALES

**Gobierno del Estado de Oaxaca**

**UR: 539 - SERVICIOS DE AGUA POTABLE Y ALCANTARILLADO DE OAXACA**

**Estado de Actividades**

**Del 1° de enero al 31 de marzo de 2021 y 2020**

**(Pesos)**

Gobierno del Estado

| CONCEPTO | EJERCICIO FISCAL 2021 | EJERCICIO FISCAL 2020 |
|---|---|---|
| INGRESOS Y OTROS BENEFICIOS | | |
| **PARTICIPACIONES, APORTACIONES, CONVENIOS, INCENTIVOS DERIVADOS DE LA COLABORACION FISCAL, FONDOS DIS** | **95,813,326** | **77,983,468** |
| TRANSFERENCIAS, ASIGNACIONES, SUBSIDIOS Y SUBVENCIONES, Y PENSIONES Y JUBILACIONES | 95,813,326 | 77,983,468 |
| **TOTAL DE INGRESOS Y OTROS BENEFICIOS** | **95,813,326** | **77,983,468** |

| CONCEPTO | EJERCICIO FISCAL 2021 | EJERCICIO FISCAL 2020 |
|---|---|---|
| GASTOS Y OTRAS PÉRDIDAS | | |
| **TRANSFERENCIAS, ASIGNACIONES, SUBSIDIOS Y OTRAS AYUDAS** | **68,915,042** | **74,755,957** |
| TRANSFERENCIAS INTERNAS Y ASIGNACIONES AL SECTOR PÚBLICO | 63,270,340 | 70,464,719 |
| AYUDAS SOCIALES | 1,861,559 | 750,000 |
| PENSIONES Y JUBILACIONES | 3,783,143 | 3,541,238 |
| **OTROS GASTOS Y PÉRDIDAS EXTRAORDINARIAS** | **0** | **3** |
| OTROS GASTOS | 0 | 3 |
| **TOTAL DE GASTOS Y OTRAS PERDIDAS** | **68,915,042** | **74,755,959** |
| **AHORRO NETO DEL EJERCICIO** | **26,898,284** | **3,227,509** |

Lugar y fecha de generación: Reyes Mantecón, Oaxaca; a 23 de ABRIL de 2021

Bajo protesta de decir verdad declaramos que los estados financieros y sus Notas son razonablemente correctos y responsabilidad del emisor.

**JEFA DEL DEPARTAMENTO DE RECURSOS FINANCIEROS**

C.P. ROSALBA HERNANDEZ

**JEFE DE LA UNIDAD ADMINISTRATIVA**

C.P. JOAQUIN GARCIA TORRES

**ENCARGADO DEL DESPACHO DE LA DIRECCIÓN GENERAL**

ARQ. MIGUEL ÁNGEL MORALES Y MORALES

**Gobierno del Estado de Oaxaca**
**UR: 539 - SERVICIOS DE AGUA POTABLE Y ALCANTARILLADO DE OAXACA**
**Estado de Variación de la Hacienda Pública**
**Del 1° de enero al 31 de marzo de 2021 y 2020**
**(Pesos)**

Gobierno del Estado

| Concepto | Hacienda Pública/ Patrimonio | | | Ajustes por Cambios de Valor | Total |
|---|---|---|---|---|---|
| | Contribuido | Generado | | | |
| | | Ejerc. Ant. | Del Ejercicio | | |
| **Variaciones de la Hacienda Pública / Patrimonio Neto del Ejercicio** | **0** | **0** | **490,791,186** | **0** | **490,791,186** |
| RESULTADOS DE EJERCICIOS ANTERIORES | 0 | 0 | 490,791,186 | 0 | 490,791,186 |
| RESULTADOS DEL EJERCICIO (AHORRO/ DESAHORRO) | 0 | 0 | 0 | 0 | 0 |
| **Hacienda Pública / Patrimonio Neto Final del Ejercicio 2020** | **0** | **0** | **490,791,186** | **0** | **490,791,186** |
| **Variaciones de la Hacienda Pública / Patrimonio Neto del Ejercicio** | **0** | **0** | **659,924,941** | **0** | **659,924,941** |
| RESULTADOS DE EJERCICIOS ANTERIORES | 0 | 0 | 659,938,020 | 0 | 659,938,020 |
| RESULTADOS DEL EJERCICIO (AHORRO/ DESAHORRO) | 0 | 0 | -13,079 | 0 | -13,079 |
| **Saldo Neto en la Hacienda Pública / Patrimonio 2021** | **0** | **0** | **659,924,941** | **0** | **659,924,941** |

Lugar y fecha de generación: Reyes Mantecón, Oaxaca; a 23 de ABRIL de 2021
Bajo protesta de decir verdad declaramos que los estados financieros y sus Notas son razonablemente correctos y responsabilidad del emisor.

**JEFA DEL DEPARTAMENTO DE RECURSOS FINANCIEROS**
C.P. ROSALBA HERNANDEZ

**JEFE DE LA UNIDAD ADMINISTRATIVA**
C.P. JOAQUIN GARCIA TORRES

**ENCARGADO DEL DESPACHO DE LA DIRECCIÓN GENERAL**
ARQ. MIGUEL ÁNGEL MORALES Y MORALES

SERVICIOS DE AGUA POTABLE Y ALCANTARILLADO DE OAXACA
DIRECCION GENERAL

**Cuenta de la Hacienda Pública Estatal 2021**
**Gobierno del Estado de Oaxaca**
**UR: 539 - SERVICIOS DE AGUA POTABLE Y ALCANTARILLADO DE OAXACA**
**Estado de Cambios en la Situación Financiera**
**Del 1° de enero al 31 de marzo de 2021 y 2020**
**(Pesos)**

Gobierno del Estado

| CONCEPTO | ORIGEN | APLICACIÓN | CONCEPTO | ORIGEN | APLICACIÓN |
|---|---|---|---|---|---|
| **ACTIVO** | **20,959,065** | **229,452,239** | **PASIVO** | **15,688,644** | **0** |
| **ACTIVO CIRCULANTE** | **13,767,016** | **29,530,404** | **PASIVO CIRCULANTE** | **15,688,644** | **0** |
| EFECTIVO Y EQUIVALENTES | 12,838,060 | 0 | CUENTAS POR PAGAR A CORTO PLAZO | 15,688,644 | 0 |
| DERECHOS A RECIBIR EFECTIVO O EQUIVALENTES | 0 | 29,530,404 | **HACIENDA PÚBLICA/PATRIMONIO** | **169,146,833** | **13,079** |
| DERECHOS A RECIBIR BIENES O SERVICIOS | 928,956 | 0 | **HACIENDA PÚBLICA/PATRIMONIO GENERADO** | **169,146,833** | **13,079** |
| **ACTIVO NO CIRCULANTE** | **7,192,049** | **199,921,836** | RESULTADOS DE EJERCICIO (AHORRO/ DESAHORRO) | 0 | 13,079 |
| DERECHOS A RECIBIR EFECTIVO O EQUIVALENTES A LARGO PLAZO | 0 | 0 | RESULTADOS DE EJERCICIOS ANTERIORES | 169,146,833 | 0 |
| BIENES INMUEBLES, INFRAESTRUCTURA Y CONSTRUCCIONES EN PROCESO | 0 | 193,419,608 | **RESULTADOS DEL EJERCICIO (AHORRO/DESAHORRO)** | **17,829,858** | **0** |
| BIENES MUEBLES | 0 | 1,594,615 | **TOTALES** | **202,665,336** | **13,079** |
| ACTIVOS INTANGIBLES | 0 | 4,907,612 | | | |
| DEPRECIACIÓN, DETERIORO Y ARMORTIZACIÓN ACUMULADA DE BIENES | 7,192,049 | 0 | | | |

Lugar y fecha de generación: Reyes Mantecón, Oaxaca; a 23 de ABRIL de 2021
Bajo protesta de decir verdad declaramos que los estados financieros y sus Notas son razonablemente correctos y responsabilidad del emisor.

| JEFA DEL DEPARTAMENTO DE RECURSOS FINANCIEROS | JEFE DE LA UNIDAD ADMINISTRATIVA | ENCARGADO DEL DESPACHO DE LA DIRECCIÓN GENERAL |
|---|---|---|
| C.P. ROSALBA HERNANDEZ | C.P. JOAQUIN GARCIA TORRES | ARQ. MIGUEL ÁNGEL MORALES Y MORALES |

SERVICIOS DE AGUA POTABLE Y ALCANTARILLADO DE OAXACA
DIRECCIÓN GENERAL

GOBIERNO DEL ESTADO DE OAXACA

SAPAO
Servicios de Agua Potable y Alcantarillado de Oaxaca

# Estado de Flujos de Efectivo

**SERVICIOS DE AGUA POTABLE Y ALCANTARILLADO DE OAXACA**

**DEL 1 de Enero al 31 de Marzo 2020 y 2021**

| Concepto | 2021 | 2020 |
|---|---|---|
| **Flujos de Efectivo de las Actividades de Operación** | | |
| **Origen** | **117,004,068** | **333,347,105** |
| Impuestos | | |
| Cuotas y Aportaciones de Seguridad Social | | |
| Contribuciones de Mejoras | | |
| Derechos | | |
| Productos | | |
| Aprovechamientos | | |
| Ingresos por Venta de Bienes y Prestación de Servicios | | |
| Participaciones, Aportaciones, Convenios, Incentivos Derivados de la Colaboración Fiscal y Fondos Distintos de Aportaciones | | |
| Transferencias, Asignaciones, Subsidios y Subvenciones, y Pensiones y Jubilaciones | 95,813,326 | 654,245,183 |
| Otros Orígenes de Operación | 21,190,742 | -320,898,078 |
| **Aplicación** | **97,464,101** | **326,033,710** |
| Servicios Personales | | |
| Materiales y Suministros | | |
| Servicios Generales | | |
| Transferencias Internas y Asignaciones al Sector Público | 63,270,340 | 313,793,841 |
| Transferencias al resto del Sector Público | | |
| Subsidios y Subvenciones | | |
| Ayudas Sociales | 1,861,559 | 6,235,000 |
| Pensiones y Jubilaciones | 3,783,143 | 14,517,368 |
| Transferencias a Fideicomisos, Mandatos y Contratos Análogos | | |
| Transferencias a la Seguridad Social | | |
| Donativos | | |
| Transferencias al Exterior | | |
| Participaciones | | |
| Aportaciones | | |
| Convenios | | |
| Otras Aplicaciones de Operación | 28,549,059 | -8,512,499 |
| ***Flujos Netos de Efectivo por Actividades de Operación*** | ***19,539,967*** | ***7,313,395*** |
| **Flujos de Efectivo de las Actividades de Inversión** | | |
| **Origen** | **0** | **0** |
| Bienes Inmuebles, Infraestructura y Construcciones en Proceso | | |
| Bienes Muebles | | |
| Otros Orígenes de Inversión | | |
| **Aplicación** | **25,848,701** | **54,357,911** |
| Bienes Inmuebles, Infraestructura y Construcciones en Proceso | 24,983,052 | 55,913,382 |
| Bienes Muebles | 865,649 | -1,555,471 |
| Otras Aplicaciones de Inversión | | |
| ***Flujos Netos de Efectivo por Actividades de Inversión*** | ***-25,848,701*** | ***-54,357,911*** |
| **Flujo de Efectivo de las Actividades de Financiamiento** | | |
| **Origen** | **0** | **0** |
| *Endeudamiento Neto* | *0* | *0* |
| Interno | | |
| Externo | | |
| Otros Orígenes de Financiamiento | | |
| **Aplicación** | **0** | **0** |
| *Servicios de la Deuda* | *0* | *0* |
| Interno | | |
| Externo | | |
| Otras Aplicaciones de Financiamiento | | |
| ***Flujos Netos de Efectivo por Actividades de Financiamiento*** | ***0*** | ***0*** |
| ***Incremento/Disminución Neta en el Efectivo y Equivalentes al Efectivo*** | ***-6,308,734*** | ***-47,044,516*** |
| ***Efectivo y Equivalentes al Efectivo al Inicio del Ejercicio*** | 11,630,929 | 58,675,445 |
| ***Efectivo y Equivalentes al Efectivo al Final del Ejercicio*** | ***5,322,195*** | ***11,630,929*** |

Bajo protesta de decir verdad declaramos que los Estados Financieros y sus Notas son razonablemente correctos y responsabilidad del emisor.

**ENCARGADO DEL DESPACHO DE LA DIRECCION GENERAL**

**ARQ. MIGUEL ANGEL MORALES Y MORALES**

**JEFE DE LA UNIDAD ADMINISTRATIVA**

**C.P. JOAQUIN GARCÍA TORRES**

SERVICIOS DE AGUA POTABLE Y ALCANTARILLADO DE OAXACA
DIRECCION GENERAL

**Cuenta de la Hacienda Pública Estatal 2021**
**Gobierno del Estado de Oaxaca**
**UR: 539 - SERVICIOS DE AGUA POTABLE Y ALCANTARILLADO DE OAXACA**
**Estado Analítico del Activo**
**Del 1° de enero al 31 de marzo de 2021**
**(Pesos)**

Gobierno del Estado

| DESCRIPCION | SALDO INICIAL | PERIODO | | SALDO FINAL | FLUJO |
|---|---|---|---|---|---|
| | | CARGOS | ABONOS | | |
| ACTIVO | | | | | |
| **ACTIVO CIRCULANTE** | **228,622,697** | **136,669,237** | **114,428,912** | **250,863,022** | **22,240,325** |
| EFECTIVO Y EQUIVALENTES | 11,630,929 | 83,595,237 | 89,903,971 | 5,322,195 | -6,308,734 |
| DERECHOS A RECIBIR EFECTIVO O EQUIVALENTES | 215,903,326 | 53,074,000 | 23,436,499 | 245,540,827 | 29,637,501 |
| DERECHOS A RECIBIR BIENES O SERVICIOS | 1,088,442 | --- | 1,088,442 | --- | -1,088,442 |
| **ACTIVO NO CIRCULANTE** | **647,614,288** | **30,619,287** | **4,770,586** | **673,462,989** | **25,848,701** |
| DERECHOS A RECIBIR EFECTIVO O EQUIVALENTES A LARGO PLAZO | 463,317 | --- | --- | 463,317 | --- |
| BIENES INMUEBLES, INFRAESTRUCTURA Y CONSTRUCCIONES EN PROCESO | 608,943,256 | 26,687,462 | 1,704,409 | 633,926,308 | 24,983,052 |
| BIENES MUEBLES | 46,483,092 | --- | --- | 46,483,092 | --- |
| ACTIVOS INTANGIBLES | 18,819,804 | --- | --- | 18,819,804 | --- |
| DEPRECIACIÓN, DETERIORO Y ARMORTIZACIÓN ACUMULADA DE BIENES | -27,095,181 | --- | --- | -27,095,181 | --- |
| **TOTAL ACTIVO** | **876,236,985** | **167,288,525** | **119,199,499** | **924,326,011** | **48,089,026** |

Lugar y fecha de generación: Reyes Mantecón, Oaxaca; a 23 de ABRIL de 2021

Bajo protesta de decir verdad declaramos que los estados financieros y sus Notas son razonablemente correctos y responsabilidad del emisor.

**JEFA DEL DEPARTAMENTO DE RECURSOS FINANCIEROS**
C.P. ROSALBA HERNANDEZ

**JEFE DE LA UNIDAD ADMINISTRATIVA**
C.P. JOAQUIN GARCIA TORRES

SERVICIOS DE AGUA POTABLE Y ALCANTARILLADO DE OAXACA
DIRECCION GENERAL

**ENCARGADO DEL DESPACHO DE LA DIRECCIÓN GENERAL**
ARQ. MIGUEL ÁNGEL MORALES Y MORALES

Cuenta de la Hacienda Pública Estatal 2020
Gobierno del Estado de Oaxaca
UR: 539 SERVICIOS DE AGUA POTABLE Y ALCANTARILLADO DE OAXACA
Estado Analítico de la Deuda y Otros Pasivos
Del 1 de enero al 31 de marzo de 2021
(Pesos)

SAPAO
Servicios de Agua Potable y Alcantarillado de Oaxaca

| Denominación de las Deudas | Moneda de Contratación | Institución o País Acreedor | Saldo Inicial del Periodo | Saldo Final del Periodo |
|---|---|---|---|---|
| DEUDA PÚBLICA | | | | |
| Corto Plazo | | | | |
| **Deuda Interna** | | | **0** | **0** |
| Instituciones de Crédito | | | 0 | 0 |
| Títulos y Valores | | | 0 | 0 |
| Arrendamientos Financieros | | | 0 | 0 |
| **Deuda Externa** | | | **0** | **0** |
| Organismos Financieros Internacionales | | | 0 | 0 |
| Deuda Bilateral | | | 0 | 0 |
| Títulos y Valores | | | 0 | 0 |
| Arrendamientos Financieros | | | 0 | 0 |
| *Subtotal a Corto Plazo* | | | *0* | *0* |
| Largo Plazo | | | | |
| **Deuda Interna** | | | **0** | **0** |
| Instituciones de Crédito | | | 0 | 0 |
| Títulos y Valores | | | 0 | 0 |
| Arrendamientos Financieros | | | 0 | 0 |
| **Deuda Externa** | | | **0** | **0** |
| Organismos Financieros Internacionales | | | 0 | 0 |
| Deuda Bilateral | | | 0 | 0 |
| Títulos y Valores | | | 0 | 0 |
| Arrendamientos Financieros | | | 0 | 0 |
| *Subtotal a Largo Plazo* | | | *0* | *0* |
| **Otros Pasivos** | | | **221,814,142** | **237,502,786** |
| *Total de Deuda y Otros Pasivos* | | | **221,814,142** | **237,502,786** |

Bajo protesta de decir verdad declaramos que los Estados Financieros y sus Notas son razonablemente correctos y responsabilidad del emisor

C.P. JOAQUÍN GARCÍA TORRES
JEFE DE LA UNIDAD ADMINISTRATIVA

C.P. ROSALBA HERNANDEZ
JEFA DEL DEPARTAMENTO DE RECURSOS FINANCIEROS

SERVICIOS DE AGUA POTABLE Y ALCANTARILLADO DE OAXACA
DIRECCION GENERAL

## INFORME SOBRE PASIVOS CONTINGENTES

# NO APLICA

# NOTAS A LOS ESTADOS FINANCIEROS

DEL 01 DE ENERO AL 31 DE MARZO DE 2021

(Pesos)

Remito informe relacionado con la Información Financiera del Organismo denominado Servicios de Agua Potable y Alcantarillado de Oaxaca, del periodo de 1 ° de enero al 31 de marzo de 2021.

## NOTAS A DESGLOSE

### I) NOTAS AL ESTADO DE SITUACION FINANCIERA

El estado de Situación Financiera tiene como propósito mostrar información relativa a los recursos y obligaciones de la entidad.

### ACTIVO

| CUENTAS | ENERO-MARZO 2021 | ENERO-MARZO 2020 |
|---|---|---|
| **ACTIVO CIRCULANTE** | | |
| Efectivo Equivalentes | 20,960 | 58´675,445 |
| Derechos a recibir efectivo y Equivalentes | 245´540,827 | 225´686,624 |
| Derecho a Recibir Bienes o Servicios | 0 | 11´068,087 |
| **Total de Activo Circulante** | **250´863,022** | **295´430,156** |
| Derechos a Recibir Efectivo o Equivalentes a LP | 463,317 | 463,317 |
| Bienes Inmuebles, Infraestructura y Construcciones en Proceso | 633´926,308 | 553´029,874 |
| Bienes Muebles | 47´348,740 | 45´754,125 |
| Depreciación, Deterioro y amortización Acumulada de Bienes e Intangibles | -27´095,181 | -19´903,131 |
| Activos Intangibles | 18´819,804 | 13´912,192 |
| **Total de Activo no Circulante** | **673´462,989** | **593´256,377** |
| **TOTAL DE ACTIVOS** | **924´326,011** | **888´686,533** |

## ACTIVO CIRCULANTE

### Efectivo y Equivalentes

### Bancos

El rubro de efectivo y equivalentes al 31 de marzo del ejercicio fiscal 2021, representa los recursos disponibles de la Entidad, el saldo de **$ 5´301,235 (Cinco millones trescientos un mil doscientos treinta y cinco pesos 00/100 m.n),** que se refleja en las siguientes cuentas bancarias:

| CUENTA | DESCRIPCION | DEBE | HABER | DEBE | HABER | SALDO |
|---|---|---|---|---|---|---|
| 1.1.1.3.1.007.0074 | CTA 0592238030 FONDO ROTATORIO 2018 | 8,881 | - | - | - | 8,881 |
| 1.1.1.3.1.007.0077 | CTA. 1011523690 CB-MAS OAXACA 2018 | 1 | - | - | 1 | - |
| 1.1.1.3.1.007.0085 | CTA 1043361352 LISTA DE RAYA 2019 | 43,059 | - | 14 | 9 | 43,063 |
| 1.1.1.3.1.007.0091 | CTA 1075242180 MAS OAXACA 2019 | 59,325 | - | - | 59,325 | - |
| 1.1.1.3.1.007.0095 | CTA. 1095416402 GASTOS DE OPERACION 2020 | 22 | - | - | 22 | - |
| 1.1.1.3.1.007.0097 | CTA. 1095415656 LISTA DE RAYA 2020 | 14 | - | - | 14 | - |
| 1.1.1.3.1.007.0098 | CTA. 1095497492 INGRESOS PROPIOS 2020 | 3,977,465 | - | 13,219,685 | 13,194,793 | 4,002,358 |
| 1.1.1.3.1.007.0099 | CTA.1094139263 SERVICIOS PERSONALES 2020 | 8,934 | - | 1 | 8,935 | - |
| 1.1.1.3.1.007.0100 | CTA. 1105609569 FONDO METROPOLITANO 2019 | 199 | - | - | 199 | - |
| 1.1.1.3.1.007.0101 | CTA. 1097992946 REINTEGROS PROAGUA 2017 | 1 | - | - | - | 1 |
| 1.1.1.3.1.007.0102 | CTA.01110045938 BANCA COMERCIAL CREDITO SANTANDER 1000 MDP | 5,829 | - | - | 5,828 | 1 |
| 1.1.1.3.1.007.0103 | CTA. 1118618178 FONDO GRAL. PART. ASIG. ORD. P/ LA INVERSION 2020 | 1 | - | - | 1 | - |
| 1.1.1.3.1.007.0104 | CTA. # 1124772192 PROAGUA (APAUR) 2020 | 1,310,297 | - | 254 | 1,310,551 | - |
| 1.1.1.3.1.007.0105 | CTA.# 1132677434 FAIS FISE CAPITAL 2020 | 1,303,426 | - | 253 | 1,303,679 | - |
| 1.1.1.3.1.007.0106 | CTA 1131750741 CREDITO BANOBRAS 2000 MDP (IPP) 2020 | 1 | - | 10,494,280 | 10,494,280 | 1 |
| 1.1.1.3.1.007.0107 | CUENTA 1135271815 PRODDER 2020 | 4,907,643 | - | 687 | 4,908,330 | - |
| 1.1.1.3.1.007.0108 | CUENTA 1135343468 ASIGNACION PARA INVERSION 2020 | 4,870 | - | 728,291 | 733,160 | - |
| 1.1.1.3.1.007.0109 | CUENTA 01135455400 SERVICIOS PERSONALES 2021 | - | - | 29,225,689 | 29,181,234 | 44,455 |
| 1.1.1.3.1.007.0110 | CUENTA 01137155900 GASTOS DE OPERACION 2021 | - | - | 11,713,535 | 11,713,500 | 35 |
| 1.1.1.3.1.007.0111 | CUENTA 01137156916 LISTA DE RAYA 2021 | - | - | 16,715,662 | 16,513,430 | 202,232 |
| 1.1.1.3.1.007.0112 | CUENTA 01137154266 FONDO ROTATORIO 2021 | - | - | 1,476,886 | 476,678 | 1,000,208 |
| | TOTAL | 11,629,969 | - | 83,575,237 | 89,903,971 | 5,301,235 |

Saldos disponibles para solventar pagos a proveedores y Servicios Personales. Fondos Rotatorios 2021, saldo de **$ 1´000,000 (Un millón de pesos 00/100 MN.)** cantidad que se le asignó al Organismo para solventar los gastos durante el ejercicio, en el rubro de gastos de operación para el buen funcionamiento de las actividades del Organismo operador de servicios de agua potable.

## Derechos a recibir Efectivo o Equivalentes

En el rubro de Derechos a recibir Efectivo y Equivalentes (Otros deudores diversos por cobrar a C.P) el saldo que se expresa en el Estado de Situación Financiera al 31 de marzo del ejercicio fiscal 2021, corresponden a las provisiones por retenciones de nómina de servicios personales (nómina de base) y contrato del, integrándose de la siguiente forma: Subsidio al empleo, Impuestos Sobre Sueldos y Salarios (ISSS) contribuciones: IMSS, Seguro de Vida, personal administrativo, base confianza, seguros de vida MMS, IMSS, Cesantía y Vejez, Crédito Infonavit, FOMAPADE, Nómina de Apoyo SAPI de C.V, SOFOM, E.N.R y Menospagos, S.A de C.V., Sofom, E.N.R y Gastos no presupuestales, erogados con recursos propios recaudados por el Organismo, Cabe señalar que en este rubro se contempla el saldo por **$ 245´540,827 (Doscientos cuarenta y cinco millones quinientos cuarenta mil ochocientos veintisiete pesos 00/100 M.N)** acumulados al 31 de marzo del ejercicio fiscal 2021.

## ACTIVO NO CIRCULANTE

Está constituido por el conjunto de valores y derechos de realización o disponibilidad con un periodo de tiempo superior a un año.

## Bienes muebles

El rubro de Bienes Muebles del Organismo denominado Servicios de Agua Potable y Alcantarillado de Oaxaca, al 31 de marzo del ejercicio fiscal 2021, está integrado de la siguiente forma:

| CUENTAS | ENERO-MARZO 2021 | ENERO-MARZO 2020 |
|---|---|---|
| Muebles de Oficina y Estantería | 669,042 | 656,692 |
| Equipo de Cómputo y Tecnologías de la Información | 2´375,530 | 1´536,387 |
| Otros Mobiliarios y Equipos de Administración | 412,470 | 255,114 |
| Equipos y Aparatos Audiovisuales | 222,017 | 205,018 |
| Cámaras Fotográficas y de Video | 80,657 | 80,657 |
| Otro Mobiliario y Equipo Educacional y Recreativo | 95,000 | 95,000 |
| Equipo Médico y de Laboratorio | 717,278 | 717,278 |

| CUENTAS | ENERO-MARZO 2021 | ENERO-MARZO 2020 |
|---|---|---|
| Instrumental Médico y de Laboratorio | 220,593 | 220,593 |
| Automóviles y Camiones | 19´248,697 | 19´248,697 |
| Equipo de Defensa y Seguridad | 132,558 | 132,558 |
| Maquinaria y Equipo Industrial | 10´731,877 | 9´885,630 |
| Maquinaria y Equipo de Construcción | 638,452 | 1´276,904 |
| Sistemas de Aire Acondicionado, Calefacción y de Refrigeración Industrial y Comercial | 81,664 | 81,664 |
| Equipo de Comunicación y de Telecomunicación | 420,238 | 420,238 |
| Equipos de Generación Eléctrica, Aparatos y Accesorios Eléctricos | 766,527 | 766,527 |
| Herramientas y Máquinas-Herramientas | 10´431,556 | 10´070,584 |
| Otros Equipos | 104,584 | 104,584 |
| **TOTAL** | **47´348,740** | **45´754,125** |

Al mes de marzo de 2021, el saldo del rubro de Activo no Circulante es de **$ 673´462,989 (Seiscientos setenta y tres millones cuatrocientos sesenta y dos mil novecientos ochenta y nueve pesos 00/100 MN.)** haciendo referencia que la entidad Servicios de Agua Potable y Alcantarillado de Oaxaca, adquirió bienes muebles e inmueble de obra pública.

## PASIVO

El saldo de este rubro al 31 de marzo del ejercicio fiscal 2021, asciende a la cantidad de **$ 238´464,756 (Doscientos treinta y ocho millones cuatrocientos sesenta y cuatro mil setecientos cincuenta y seis pesos 00/100 MN.)** que corresponden a los compromisos de pagos adquiridos.

| CUENTAS | ENERO-MARZO 2021 | ENERO-MARZO 2020 |
|---|---|---|
| **Cuentas por Pagar a corto plazo** | | |
| Otras Prestaciones Sociales y Económicas por Pagar a CP. (Retención de sueldos por prestaciones) | 6´355,229 | 8´268,945 |
| Deudas por Adquisición de Bienes y Contratación de Servicios por Pagar a CP | 9´371,229 | 9´160,406 |

| CUENTAS | ENERO-MARZO 2021 | ENERO-MARZO 2020 |
|---|---|---|
| Contratista por Obras en Bienes de Dominio Público por Pagar a CP (Adeudos a Proveedores de Recursos de Programas Federales) | 27´687,941 | 2´430,667 |
| Transferencias Internas y Asignaciones al Sector Público. (Adeudos a Proveedores, Remuneraciones y Prestaciones de Servicios Personales) | 47´674,092 | 51´254,676 |
| Retenciones de Impuestos por Pagar a CP | 7´047,849 | 5´151,469 |
| Retenciones del Sistema de seguridad social por Pagar a CP | 1´164,365 | 1´412,192 |
| Otras retenciones y Contribuciones por Pagar a CP | 5´638,523 | 5´644,833 |
| Fondos Rotatorios | 1´000,000 | 1´000,000 |
| Ministración de Fondos por Pagar a CP | 0 | 0 |
| Cuentas por Pagar por Préstamos Otorgados | 0 | 928,956 |
| Otras Cuentas por Pagar a corto plazo | 131´563,558 | 136´561,998 |
| **TOTAL** | **237´502,786** | **221´814,142** |

## HACIENDA PÚBLICA/PATRIMONIO

| CUENTAS | ENERO-MARZO 2021 | ENERO-MARZO 2020 |
|---|---|---|
| **HACIENDA** | | |
| **PÚBLICA/PATRIMONIO** | | |
| **GENERADO** | | |
| Resultado de Ejercicio (ahorro/Desarrollo) | -13, 079 | 3´227,509 |
| Resultado de ejercicios Anteriores | 659,924,941 | 490´791,186 |
| **Total de Hacienda** | 659´924,941 | **494´018,695** |
| **Pública/Patrimonio Generado** | 659´924,941 | **494´018,695** |
| **Resultado del Ejercicio (Ahorro/Desarrollo)** | 26´898,284 | 3´227,509 |

La cuenta de Hacienda Pública/Patrimonio, refleja el saldo al 31 de marzo del ejercicio fiscal 2021, la cantidad de **$ 659´924,941 (Seiscientos cincuenta y nueve millones novecientos veinticuatro mil novecientos cuarenta y un pesos 00/100 MN.)** que representa la acumulación de resultados de ejercicios anteriores.

**Resultado del Ejercicio (ahorro/Desarrollo)** asciende a la cantidad de **$ 26´898,284 (Veintiséis millones ochocientos noventa y ocho mil doscientos ochenta y cuatro pesos 00/100 MN.)**

## II) NOTAS AL ESTADO DE ACTIVIDADES

Muestra el resultado de las operaciones de la entidad correspondiente al periodo del 01 de enero al 31 de marzo del ejercicio fiscal 2021, integrado de la siguiente forma:

| CUENTAS | ENERO-MARZO 2021 | ENERO-MARZO 2020 |
|---|---|---|
| **INGRESOS Y OTROS BENEFICIOS** | 0 | 0 |
| PARTICIPACIONES, APORTACIONES, TRANSFERENCIAS, ASIGNACIONES, SUBSIDIOS Y OTRAS AYUDAS | 95´813,326 | 77´983,468 |
| **TOTAL DE INGRESOS Y OTROS BENEFICIOS** | 95´813,326 | 77´983,468 |
| **GASTOS Y OTRAS PERDIDAS** | **0** | **0** |
| TRANSFERENCIAS INTERNAS Y ASIGNACIONES AL SECTOR PUBLICO | 63´270,340 | 70´464,719 |
| AYUDAS SOCIALES | 1´861,559 | 750,000 |
| PENSIONES Y JUBILACIONES | 3´783,143 | 3´541,238 |
| **OTROS GASTOS Y PERDIDAS EXTRAORDINARIAS** | **0** | **3** |
| CONSTRUCCION EN BIENES NO CAPITALIZABLES | 0 | 0 |
| **TOTAL DE GASTOS Y OTRAS PERDIDAS** | **69´915,042** | **74´755,959** |
| **AHORRO NETO DEL EJERCICIO** | **26´898,284** | **3´227,509** |

### Ingresos y Otros Beneficios

Los ingresos corresponden a los recursos recaudados correspondiente al periodo del 01 de enero al 31 de marzo del ejercicio fiscal 2021, el cual asciende a un importe de $ **95´813,326 (Noventa y cinco millones ochocientos trece mil trescientos veintiséis pesos 00/100 MN.)** recursos que fueron comprometidos y devengados durante el periodo del 01 de enero al 31 de marzo de 2021.

### Gastos y Otras Pérdidas

El rubro de Gastos y Otras Pérdidas, corresponden a lo devengado por la Entidad durante el periodo del 01 de enero al 31 de marzo del ejercicio fiscal 2021, por la cantidad de: $ **69´915,042 (Sesenta y nueve millones novecientos quince mil cuarenta y dos pesos 00/100 MN.)** Integrado de la siguiente manera:

Transferencias, Asignaciones, Subsidios y Otras Ayudas.

a) Transferencias Internas y Asignaciones al Sector Público, refleja un saldo de **$ 63´270,340 (Sesenta y tres millones doscientos setenta mil trescientos cuarenta pesos 00/100 MN.)** correspondiente a recursos que fueron comprometidos y devengados en los rubros de: Servicios personales, Materiales y Suministros, y Servicios Generales durante el periodo: 01 de enero al 31 de marzo del ejercicio fiscal 2021.

b) Ayudas Sociales a personas refleja un saldo por la cantidad de **$ 1´861,559 (Un millón ochocientos sesenta y un mil quinientos cincuenta y nueve pesos 00/100 MN)** recursos que fueron comprometidos y devengados durante el periodo del 01 de enero 31 de marzo del ejercicio fiscal 2021. En beneficio al municipio de San Agustín Etla, con la finalidad de promover el abasto de agua superficial al Organismo para el suministrar de agua potable al público usuario.

c) **Pensiones y jubilaciones** a los trabajadores refleja un saldo por la cantidad de **$ 3´783,143 (Tres millones setecientos ochenta y tres mil ciento cuarenta y tres pesos 00/100 MN).**

**Ahorro Neto del Ejercicio**

En el Estado de Actividades en el período comprendido del 01 de Enero 31 de marzo del ejercicio fiscal 2021, refleja un Ahorro Neto del Ejercicio por la cantidad de **$ 26´898,284 (Veintiséis millones ochocientos noventa y ocho mil doscientos ochenta y cuatro pesos 00/100 MN.)**

## III) NOTAS AL ESTADO DE VARIACION EN LA HACIENDA PÚBLICA

**Variaciones de la hacienda Pública/Patrimonio Neto del ejercicio**
**Hacienda Pública/ Patrimonio generado**
**Resultados de Ejercicios Anteriores**

El apartado de Hacienda Pública/Patrimonio Generado, en el periodo del 01 de enero 31 de marzo del ejercicio fiscal 2021, asciende a la cantidad de **$ 659´924,941 (Seiscientos cincuenta y nueve millones novecientos veinticuatro mil**

**novecientos cuarenta y un pesos 00/100 MN.)** integrándose de la siguiente manera:

| RUBRO | ENERO-MARZO 2021 | ENERO-MARZO 2020 |
|---|---|---|
| Hacienda Pública/Patrimonio Neto Final del Ejercicio 2020 | 876´236,985 | 478´843,027 |
| Resultados de Ejercicios Anteriores | 659´938,020 | 490´791,186 |
| Resultado del ejercicio (Ahorro/Desahorro) | 26´898,284 | 3´227,509 |
| **Saldo Neto en la Hacienda Pública/Patrimonio 2021** | **924´326,011** | **494´018,695** |

## NOTAS AL ESTADO DE FLUJOS DE EFECTIVO

### Efectivo y equivalentes

1. Análisis de saldo en la cuenta de Efectivo y Equivalentes:

| CONCEPTO | ENERO-MARZO 2021 | ENERO-MARZO 2020 |
|---|---|---|
| Efectivos en Bancos – Tesorería | 20,960 | 10,960 |
| Efectivos en Bancos - Dependencias | 5´301,235 | 18´149,295 |
| Inversiones temporales (hasta 3 meses) | | |
| Fondos con afectación especifica | | |
| Depósitos de fondos de terceros y otros | | |
| **Total de Efectivos y Equivalentes** | **5´322,195** | 18´160,255 |

2. Conciliación de los Flujos de Efectivo Netos de las Actividades de Operación y la cuenta de Ahorro/Desarrollo antes de Rubros Extraordinarios.

| CONCEPTO | ENERO-MARZO 2021 | ENERO-MARZO 2020 |
|---|---|---|
| **Ahorro/Desarrollo antes de rubros Extraordinarios** | | |
| Movimientos de partida (o rubros) que no afectan al efectivo | | |
| Depreciación | 27´095,181 | 19´903,131 |
| Amortización | | |
| Incrementos en las provisiones | | |
| Incremento en inversiones producido por revaluación | | |
| Ganancia/pérdida en venta de propiedad, planta y equipo | | |
| Incremento en cuentas por cobrar | | |
| Partidas extraordinarias | | |

# NOTAS DE MEMORIA (CUENTAS DE ORDEN)

Las cuentas de orden se utilizan para registrar movimientos de valores que no afecten o modifiquen el balance del ente contable, sin embargo, su incorporación en libros es necesaria con fines de recordatorio contable, de control y en general sobre los aspectos administrativos, o bien, para consignar sus derechos o responsabilidades contingentes que puedan, o no, presentarse en el futuro.

## CUENTAS DE ORDEN PRESUPUESTARIAS

| CUENTA | DESCRIPCION | MOVIMIENTOS | | SALDOS FINAL | |
|---|---|---|---|---|---|
| | | DEBE | HABER | DEBE | HABER |
| 8.2.1.0.0 | PRESUPUESTO DE EGRESOS APROBADO | | 246´325,077 | | 246´325,077 |
| 8.2.2.0.0 | PRESUPUESTO DE EGRESOS POR EJERCER | 311´041,906 | 132´377,444 | 178´664,462 | |
| 8.2.3.0.0 | PRESUPUESTO MODIFICADO | 3´582,272 | 64´716,829 | | 61´134,557 |
| 8.2.4.0.0 | PRESUPUESTO DE EGRESOS COMPROMETIDO | 128´795,172 | 95´813,326 | 32´981,846 | |
| 8.2.5.0.0 | PRESUPUESTO DE EGRESOS DEVENGADO | 95´813,326 | 95´813,326 | | |
| 8.2.6.0.0 | PRESUPUESTO DE EGRESOS EJERCIDO | 95´813,326 | 65´349,995 | 30´463,331 | |
| 8.2.7.0.0 | PRESUPUESTO DE EGRESOS PAGADO | 65´349,995 | | 65´349,995 | |

# NOTAS DE GESTIÓN ADMINISTRATIVA

1. Introducción:

Los estados Financieros de los entes públicos, proveen de información financiera a los principales usuarios de la misma, al Congreso y a los ciudadanos.

El objetivo del presente documento es la revelación del contexto y de los aspectos económicos-financieros más relevantes que influyeron en las decisiones del período: 01 de enero 31 de marzo del ejercicio fiscal 2021, y deberán ser considerados en la elaboración de los estados financieros para la mayor comprensión de los mismos y sus particulares.

De esta manera, se informa y explica la respuesta del gobierno a las condiciones relacionadas con la información financiera de cada periodo de gestión: además, de exponer aquellas políticas que podrían afectar la toma de decisiones en períodos posteriores.

2. Panorama Económico y Financiero:

El 04 de enero del 2021, se le aprueba un presupuesto de egresos para el ejercicio fiscal 2021, un presupuesto autorizado de $ **246´325,077 (Doscientos cuarenta y seis millones trescientos veinticinco mil setenta y siete pesos 00/100 M.**N) con fundamento en la Ley Orgánica del Poder Ejecutivo del Estado de Oaxaca y el Decreto del Presupuesto de Egresos del Estado de Oaxaca, mismo que se encuentra distribuido conforme a la estructura programática presentada en el Programa Operativo Anual (POA).

Dando seguimiento, a lo anterior, durante el periodo del 01 de enero 31 de marzo del ejercicio fiscal 2021, se realizaron varios movimientos presupuestales para lograr y reforzar metas programadas: solicitando una adecuación presupuestaria de traspaso Interinstitucional (Ampliación) por un importe de $ **61´134,557 (Sesenta y un millones ciento treinta y cuatro mil quinientos cincuenta y siete pesos 00/100 M.N)** en base al Artículo Séptimo Transitorio y al Anexo 8 del Decreto de presupuesto de Egresos y se realizó el replanteamiento de las actividades y metas a la estructura programática.

Al inicio de las actividades administrativas la falta de créditos por parte de los proveedores no permitió al 100% el ejercicio del gasto, debido a los adeudos del ejercicio fiscal 2015, 2016, 2019 y 2021.

Finalmente se cierra el primer trimestre con presupuesto modificado de **$ 307´459,635 (Trescientos siete millones cuatrocientos cincuenta y nueve mil seiscientos treinta y cinco pesos 00/100 M.N);** dando un total de 31 % ejercido sobre el presupuesto total modificado.

3. Autorización e Historia.

a) Fecha de creación del ente.

En la ciudad de Oaxaca de Juárez, Oaxaca, se firma el Acta Constitutiva que conforma el Organismo, abriendo sus puertas en el año de 2014, fue formalizando a través de un Decreto de Creación como un Organismo Público Descentralizado con personalidad jurídica y patrimonio propio el 28 de noviembre de 2013, publicándose en el Periódico Oficial del Gobierno del Estado el Decreto del Ejecutivo por el que se crea el Organismo Público Descentralizado "Servicios de Agua Potable y Alcantarillado de Oaxaca", ese mismo año se reforma mediante similar publicado el 23 de julio del 2015, modificándose algunas de sus disposiciones como las relativas a la conformación y atribuciones de su organización interna se publicó el primer Reglamento Interno.

b) Principales cambios en su estructura.

El 23 de julio del 2015, se publicó su nuevo Reglamento interno, la cual se incluyó en la reacción terminologías más recientes, incluye nuevas definiciones, particularmente de los Comités con los que cuenta el Organismo, depura y actualiza las facultades de la Dirección General y de las Áreas Administrativas, Ordena y sistematiza sus artículos en títulos y capítulos incluyendo uno relativo a los actos administrativos u el enlace y acceso a la información entre otras.

4. Organización y Objeto Social

a) Objeto Social:

I. Prestar los servicios públicos de suministro de agua potable, alcantarillado y tratamiento de aguas residuales, en los núcleos de población de su competencia territorial.

II. Ejecutar, en el ámbito de su competencia territorial, toda clase de obras de infraestructura hidráulica, sanitaria, pluvial y servicios relacionados con recursos hídricos.

b) Principal Actividad:

Sus objetivos principales son Prestar los servicios públicos de suministro de agua potable, alcantarillado y tratamiento de aguas residuales y la de Ejecutar, en el ámbito de su competencia territorial, toda clase de obras de infraestructura hidráulica, sanitaria, pluvial y servicios relacionados con recursos hídricos, para ello se realizan actividades de planear, programar, presupuestar, estudiar, proyectar, construir, rehabilitar, ampliar, operar, administrar, conservar y mejorar los sistemas de agua potable, alcantarillado y tratamiento de aguas residuales en los términos de las disposiciones legales y normativas de la materia que le sean aplicables.

c) Ejercicio Fiscal:
Del 1 de enero al 31 de diciembre de 2021

d) Régimen Jurídico:

Persona moral con fines no lucrativos

e) Consideraciones fiscales del ente: revelar el tipo de contribuciones que esté obligado a pagar o retener.

IMPUESTO SOBRE LA RENTA

- Declaración Informativa anual de retenciones del ISR por sueldos y salarios e ingresos asimilados a salarios.
- Entero de retenciones mensuales por ISR por sueldos y salarios.
- Informar mensualmente los proveedores a los que les efectuaron pagos, desglosando el IVA y el IEPS. (DIOT)
- Declaración informativa anual de ingresos obtenidos y los gastos efectuados (Personas Morales con fines no lucrativos).

f) Estructura organizacional básica:

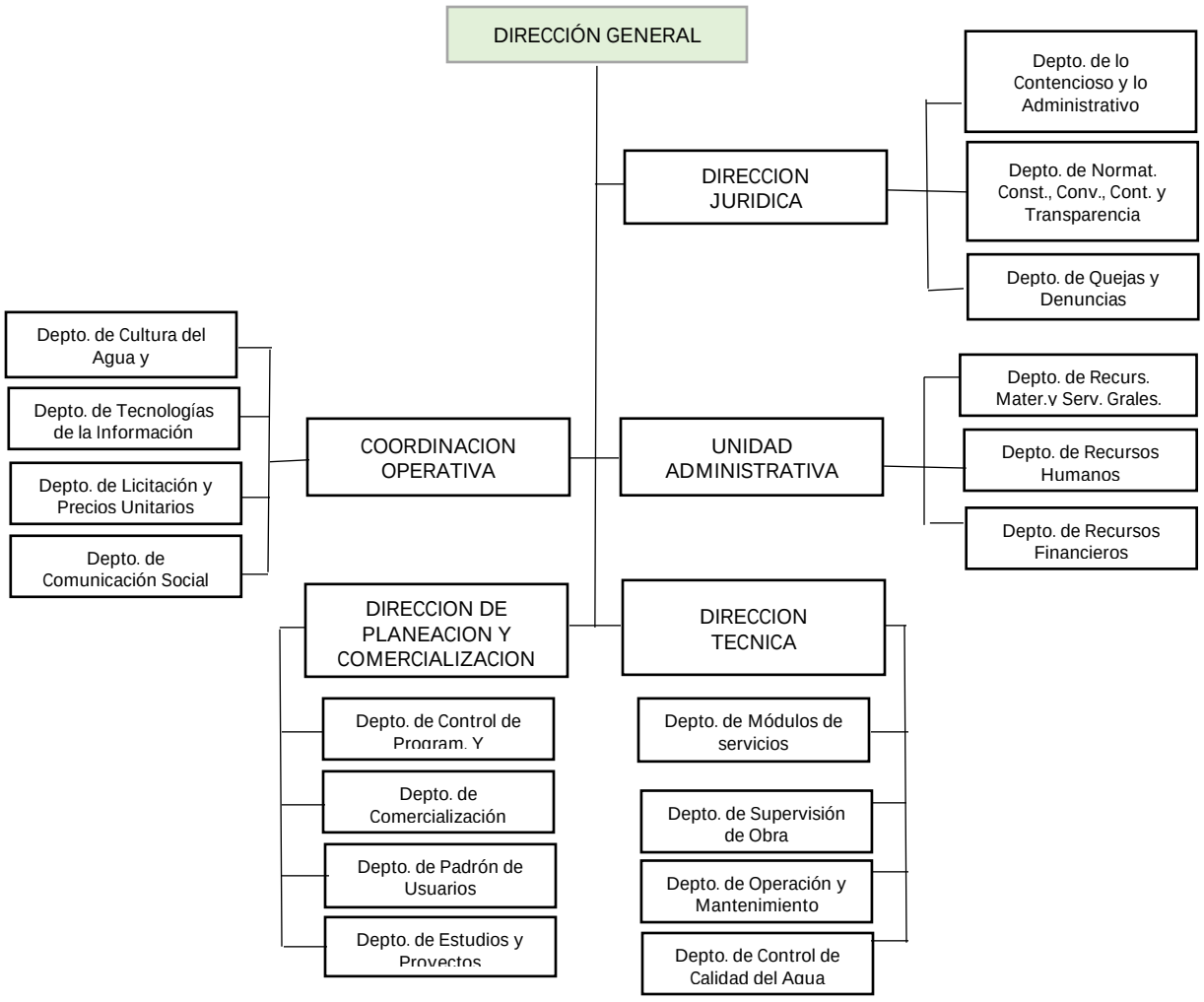
DIRECCIÓN GENERAL
DIRECCION JURIDICA
Depto. de lo Contencioso y lo Administrativo
Depto. de Normat. Const., Conv., Cont. y Transparencia
Depto. de Quejas y Denuncias
UNIDAD ADMINISTRATIVA
Depto. de Recurs. Mater.y Serv. Grales.
Depto. de Recursos Humanos
Depto. de Recursos Financieros
COORDINACION OPERATIVA
Depto. de Cultura del Agua y
Depto. de Tecnologías de la Información
Depto. de Licitación y Precios Unitarios
Depto. de Comunicación Social
DIRECCION DE PLANEACION Y COMERCIALIZACION
Depto. de Control de Program. Y
Depto. de Comercialización
Depto. de Padrón de Usuarios
Depto. de Estudios y Proyectos
DIRECCION TECNICA
Depto. de Módulos de servicios
Depto. de Supervisión de Obra
Depto. de Operación y Mantenimiento
Depto. de Control de Calidad del Agua

5. Bases de preparación de los Estados Financieros.

a) Si se ha observado la normatividad emitida por el CONAC y demás disposiciones legales aplicables.
b) La normatividad aplicada para el reconocimiento, valuación y revelación de los diferentes rubros de la información financiera, así como las bases de medición utilizadas para la elaboración de los estados financieros; por ejemplo: costo histórico, valoración de realización, valor razonables, valor de recuperación o cualquier otro método empleado y los criterios de aplicación de los mismos.

Se aplicó durante el periodo de enero al 31 de marzo del ejercicio fiscal 2021 y la normatividad vigente para el reconocimiento, valuación y revelación de los diferentes rubros de la información Financiera, así como las bases de medición: valor de realización, respetando en el total de las operaciones su costo histórico.

c) Postulados básicos.

Los emitidos por el CONAC:
1. Sustancia Económica
2. Entes Públicos
3. Existencia Permanente
4. Revelación Suficiente
5. Importancia Relativa
6. Registro e Integración Presupuestaria
7. Consolidación de Información financiera
8. Devengo Contable
9. Valuación
10. Dualidad Económica
11. Consistencia

d) Norma supletoria.
Las permitidas por la Normatividad del CONAC.

e) Para las entidades que por primera vez estén implementando el base devengado de acuerdo a la Ley de Contabilidad, deberán:
-Revelar las nuevas políticas de reconocimiento:
De acuerdo a lo establecido por el CONAC.

INGRESOS
**Devengado**.- Cuando exista jurídicamente el derecho al cobro.
**Recaudado**.- Cuando existe el cobro en efectivo o cualquier otro medio de pago

EGRESOS
**Comprometido**.- Cuando se existe la aprobación por una autoridad competente de un acto administrativo, u otro instrumento jurídico que formaliza una relación jurídica con terceros para la adquisición de bienes y servicios.
**Devengado**.- Cuando se reconoce de una obligación de pago a favor de terceros por la recepción de conformidad de bienes, servicios contratados.
**Ejercido**.- Cuando se emite una cuenta por liquidar Certifica aprobada por la autoridad competente
**Pagado**.- Cuando se realiza la cancelación total o parcial de las obligaciones de pago.

-Revelar los cambios en las políticas, la clasificación y medición de las mismas, así como su impacto en la información financiera:

6. Políticas de Contabilidad Significativas:

a) Actualización: El registro de la contabilidad se realizó en base a los lineamientos establecidos por el CONAC.

b) Informar sobre la realización de operaciones en el extranjero y de sus efectos en la información financiera gubernamental:
Durante el periodo 01 de enero al 31 de marzo del ejercicio fiscal 2021, no se realizaron operaciones en Moneda Extranjera.
c) Método de evaluación de la inversión en acciones en el Sector Paraestatal.
NO APLICA
d) Sistema y método de valuación de inventarios.
El CONAC ha emitido las normas para la valoración de los Activos y el patrimonio de los entes públicos, esta norma permite definir y estandarizar los

conceptos básicos de valuación, contenidos en las normas particulares aplicables a los distintos elementos integrantes de los estados Financieros.

e) Beneficios a empleados:

No se tienen reservas para beneficios futuros de los empleados, más que las contempladas anualmente en el presupuesto de egresos del ejercicio presente.

f) Provisiones:

Las provisiones al 31 de marzo del ejercicio fiscal 2021, lo conforman los siguientes conceptos: en el rubro de servicios personales (nómina de los trabajadores) cuotas obreras IMSS, Cuotas obreras IMSS R.C.V. y Crédito de vivienda.

g) Reservas:

NO se cuenta con Reservas.

h) Cambios en políticas contables y corrección de errores junto con la revelación de los efectos que se tendrá en la información financiera del ente público, ya sea retrospectivos o prospectivos.

i) Reclasificaciones: Durante el periodo del 01 de enero al 31 de marzo del ejercicio fiscal 2021, se realizaron reclasificaciones.

j) Depuración y Cancelación de saldos:

Las depuraciones y cancelaciones de saldos se realizaron cada mes en diferentes cuentas contables durante el periodo comprendido: del 01 de enero al 31 de marzo del ejercicio fiscal 2021, con la finalidad de presentar cifras actualizadas en los Estados Financieros.

7. Posición en Moneda Extranjera y Protección por riesgo Cambiario:
   a) Activos en moneda extranjera:
      No aplica

   b) Pasivos en moneda extranjera:
      No se tienen Pasivos en moneda extranjera

c) Posición en moneda extranjera:
d) Tipo de cambio:
e) Equivalente en moneda nacional:

8. Reporte Analítico del Activo:
   a) Vida útil o porcentajes de depreciación, deterioro o amortización utilizados en los diferentes tipos de activos:

      Durante el periodo del 01 de enero al 31 de marzo del ejercicio fiscal 2021, La entidad refleja saldos en el rubro de Depreciación Deterioro y Amortización Acumulada de Bienes e Intangibles.

   b) Cambios en el porcentaje de depreciación o valor residual de los activos:

   c) Importe de los gastos conceptualizados en el ejercicio, tanto financieros como de investigación y desarrollo:
      No aplica

   d) Riesgos por tipo de cambio o tipo de interés de las inversiones financieras:
      No aplica.

   e) Valor activado en el ejercicio de los bienes construidos por la entidad:
      Los bienes de la entidad se reconocen dentro de su Activo No Circulante de su costo histórico, de conformidad con el artículo 29 de la Ley General de Contabilidad Gubernamental.

   f) Otras circunstancias de carácter significativo que afecten el activo, tales como bienes en garantía, señalados en embargos, litigios, títulos de inversiones, entregados en garantías, baja significativa del valor de inversiones financieras, etc.:
      No aplica
   g) Desmantelamiento de Activos, procedimientos, implicaciones, efectos contables:
      No aplica
   h) Administración de activos; planeación con el objetivo de que el ente los utilice de manera más efectiva:

Se utilizan los activos con la operación y mantenimiento óptimo.
Adicionalmente, se deben incluir las explicaciones de las principales variaciones en el activo, en cuadros comparativos como sigue:

a) Inversiones en valores:
No aplica
b) Patrimonio de Organismos descentralizados
No aplica
c) Inversiones en empresas de participación mayoritaria:
No se tiene inversión en este tipo de empresas.
d) Inversiones en empresas de participación minoritaria:
No aplica.

9. Fideicomisos, Mandatos y Análogos

Por ramo administrativo que los reporta: No aplica.

a) Enlistar los de mayor monto de disponibilidad, relacionando aquellos que conforman el 80% de las disponibilidades:

No aplica

10. Reporte de la Recaudación

a) Análisis del comportamiento de la recaudación correspondiente al ente público o cualquier tipo de ingreso, de forma separada los ingresos locales de los federales:

No aplica

b) Proyección de la recaudación e ingresos en el mediano plazo:

No aplica

11. Información sobre la Deuda y el Reporte Analítico de la Deuda:

a) Utilizar al menos los siguientes indicadores: Deuda respecto al PIB y deuda respecto a la recaudación tomando, como mínimo, un periodo igual o menor a 5 años.
No aplica
b) Información de manera agrupada por tipo de valor gubernamental o instrumento financiero en la que se considere intereses, comisiones, tasa, perfil de vencimiento y otros gastos de la deuda.
No aplica

12. Calificaciones otorgadas: No se cuenta con calificaciones otorgadas o certificaciones.

13. Proceso de Mejora:

a) Principales Políticas de control interno:

Para el desarrollo de los programas deberá ser a mediano plazo y estarían basados en cuatro estrategias funcionales y cinco aspectos organizacionales, con objetivos operaciones, actividades, participantes, costos y evaluación sin reducción del presupuesto para obtener una eficiente atención médica y realizar la capacitación y sensibilización de este programa.

b) Medidas de desempeño financiero, metas y alcance:

Racionar el uso de los recursos, para alcanzar el cumplimiento de las funciones para el ejercicio completo.

14. Información por Segmentos:

Toda la información del Ente, está procesada y se encuentra disponible por Unidad Responsable de realizar las funciones propias.

15. Eventos Posteriores al Cierre:

El ente público no tiene hechos ocurridos en el periodo posterior al que informa, que proporcionen mayor evidencia sobre eventos que le afectan económicamente y que no se conocían a la fecha de cierre.

16. Partes Relacionadas:

No existen partes relacionadas que pudieran ejercer influencia significativa sobre la toma de decisiones financieras y operativas.

17. Responsabilidad sobre la presentación razonable de los Estados Financieros.

Del análisis realizado a los saldos de las cuentas que integran los Estados Financieros del Organismo Operador Público denominado Servicios de Agua Potable y Alcantarillado de Oaxaca, correspondientes al primer informe trimestral del reporte de cuenta pública enero a marzo de 2021, se concluye que las cifras reflejadas presentan razonablemente la situación financiera del Organismo y estas notas son parte integrante de los mismos.

Lugar y fecha de generación: Reyes Mantecón, Oaxaca; a 13 de Abril de 2021

ARQ. MIGUEL ANGEL MORALES Y MORALES
ENCARGADO DEL DESPACHO
DE LA DIRECCION GENERAL

C.P. JOAQUIN GARCÍA TORRES
JEFE DE LA UNIDAD ADMINISTRATIVA

SERVICIOS DE AGUA POTABLE Y ALCANTARILLADO DE OAXACA
DIRECCION GENERAL

**Cuenta de la Hacienda Pública Estatal 2020**

**Gobierno del Estado de Oaxaca**

**UR: 539 SERVICIOS DE AGUA POTABLE Y ALCANTARILLADO DE OAXACA**

**Conciliación entre los Ingresos Presupuestarios y Contables**

**Del 1 de enero al 31 de marzo de 2021**

**(Pesos)**

| | |
|---|---|
| **1. Ingresos Presupuestarios** | **95,813,326** |
| **2. Más ingresos contables no presupuestarios** | **0** |
| Ingresos financieros | |
| Incremento por variación de Inventarios | |
| Disminución del exceso de estimaciones por perdida o deterioro u obsolencia | |
| Disminución del exceso por provisiones | |
| Otros Ingresos y beneficios varios | |
| Otros ingresos contables no presupuestarios | |
| **3. Menos ingresos contables no presupuestarios** | **0** |
| Productos de capital | |
| Aprovechamientos capital | |
| Ingresos derivados de financiamiento | |
| Otros ingresos presupuestarios no contables | |
| **4. Ingresos contables (4=1+2-3)** | **95,813,326** |

**Cuenta de la Hacienda Pública Estatal 2020**
**Gobierno del Estado de Oaxaca**
**UR: 539 SERVICIOS DE AGUA POTABLE Y ALCANTARILLADO DE OAXACA**
**Conciliación entre los Egresos Presupuestarios y Contables**
**Del 1 de enero al 31 de marzo de 2021**
**(Pesos)**




| | | |
|---|---|---|
| **1. Egresos Presupuestarios** | | **95,813,326** |
| **2. Más egresos contables no presupuestarios** | | **0** |
| Materias Primas y Materiales de Producción y Comercialización | | |
| Materiales y Suministros | | |
| Mobiliario y equipo de administración | | |
| Mobiliario y equipo educacional y recreativo | | |
| Equipo e instrumental médico y de laboratorio | | |
| Vehículos y equipo de transporte | | |
| Equipo de defensa y seguridad | | |
| Maquinaria, otros equipos y herramientas | | |
| Activos biológicos | | |
| Bienes inmuebles | | |
| Activos intangibles | | |
| Obra pública en Bienes de Dominio Público | | |
| Obra pública en Bienes propios | | |
| Proyectos Productivos y Acciones de Fomento | | |
| Acciones y participaciones de capital | | |
| Compra de títulos y valores | | |
| Concesión de Préstamos | | |
| Inversiones en fideicomisos, mandatos y otros análogos | | |
| Provisiones para contingencias y otras erogaciones especiales | | |
| Amortización de la deuda publica | | |
| Adeudos de ejercicios fiscales anteriores (ADEFAS) | | |
| Otros Egresos Presupuestales No Contables | 0 | |
| **3. Menos Egresos contables no presupuestarios** | | **0** |
| Estimaciones, depreciaciones, deterioros, obsolescencia y amortizaciones | 0 | |
| Provisiones | | |
| Disminución de inventarios | | |
| Aumento por insuficiencia de estimaciones por pérdida odeterioro u obsolescencia | | |
| Aumento por insuficiencia de provisiones | | |
| Otros Gastos | 0 | |
| Otros Gastos Contables No Presupuestales | | |
| **4. Egresos contables (4=1+2-3)** | | **95,813,326** |

## ESTADO ANALITICO DE INGRESOS PRESUPUESTARIOS

| Rubro de Ingresos | Estimado | Ampliaciones y Reducciones | Modificado | Devengado | Recaudado | Diferencia |
|---|---|---|---|---|---|---|
| | (1) | (2) | (3=1+2) | (4) | (5) | (6=3-4) |
| Impuestos | | | | | | |
| Contribuciones de Mejoras | | | | | | |
| Derechos | | | | | | |
| Productos | | | | | | |
| Corriente | | | | | | |
| Capital | | | | | | |
| Aprovechamientos | | | | | | |
| Corriente | | | | | | |
| Capital | | | | | | |
| Ingresos por Ventas de Bienes y Servicios | | | | | | |
| Contribuciones no Comprendidas en las Fracciones de la Ley de Ingresos Causados en Ejercicios Fiscales Anteriores Pendientes de Liquidación o Pago | | | | | | |
| Participaciones y Aportaciones | | | | | | |
| Transferencias, Asignaciones, Subsidios y Otras Ayudas | 246´325,077 | 61´134,557 | 307´459,635 | 95´813,326 | 59´372,045 | 211´646,308 |
| Otros Ingresos | | | | | | |
| **TOTAL** | | | | | | 211´646,308 |
| | | | | **Ingresos excedentes** | | |

| Estado Analítico de Ingresos Por Fuente de Financiamiento | Estimado | Ampliaciones y Reducciones | Modificado | Devengado | Recaudado | Diferencia |
|---|---|---|---|---|---|---|
| | (1) | (2) | (3=1+2) | (4) | (5) | (6=3-4) |
| **Ingresos del Gobierno** | 246´325,077 | 61´134,557 | 307´459,635 | 95´813,326 | 59´372,045 | 211´646,308 |
| Impuestos | | | | | | |
| Contribuciones de Mejoras | | | | | | |
| Derechos | | | | | | |
| Productos | | | | | | |
| Corriente | | | | | | |
| Capital | | | | | | |
| Aprovechamientos | | | | | | |
| Corriente | | | | | | |
| Capital | | | | | | |
| Contribuciones no Comprendidas en las Fracciones de la Ley de Ingresos Causados en Ejercicios Fiscales Anteriores Pendientes de Liquidación o Pago | | | | | | |
| Participaciones y Aportaciones | | | | | | |
| Transferencias, Asignaciones, Subsidios y Otras Ayudas | 246´325,077 | 61´134,557 | 307´459,635 | 95´813,326 | 59´372,045 | 211´646,308 |
| Otros Ingresos | | | | | | |
| **Ingresos de Organismos y Empresas** | | | | | | |
| Cuotas y Aportaciones de Seguridad Social | | | | | | |
| Ingresos por Ventas de Bienes y Servicios | | | | | | |
| Transferencias, Asignaciones, Subsidios y Otras Ayudas | | | | | | |
| **Ingresos derivados de financiamiento** | | | | | | |
| Ingresos derivados de financiamiento | | | | | | |
| **TOTAL** | 246´325,077 | 61´134,557 | 307´459,635 | 95´813,326 | 59´372,045 | 211´646,308 |
| | | | | | **Ingresos excedentes** | 211´646,308 |

ESTADO ANALITICO DEL EJERCICIO DEL PRESUPUESTO DE EGRESOS

**CLASIFICACION POR OBJETO DEL GASTO (CAPITULO-CONCEPTO)**

| Cve | Concepto | Aprobado 1 | Ampliaciones / Reducciones 2= (3-1) | Modificado 3 = (1+2) | Devengado 4 | Pagado 5 | Subejercicio 6 = (3-4) |
|---|---|---|---|---|---|---|---|
| **539** | **SERVICIOS DE AGUA POTABLE Y ALCANTARILLADO DE OAXACA** | | | | | | |
| **4** | **TRANSFERENCIAS, ASIGNACIONES, SUBSIDIOS Y OTRAS AYUDAS** | **246,325,077.47** | **905,249.22** | **247,230,326.69** | **68,915,041.59** | **59,372,045.34** | **178,315,285.10** |
| 1 | TRANSFERENCIAS INTERNAS Y ASIGNACIONES AL SECTOR PÚBLICO | 232,130,261.24 | -136,309.78 | 231,993,951.46 | 63,270,339.59 | 55,545,304.34 | 168,723,611.87 |
| 4 | AYUDAS SOCIALES | 3,069,999.96 | 1,041,559.00 | 4,111,558.96 | 1,861,559.00 | 1,294,000.00 | 2,249,999.96 |
| 5 | PENSIONES Y JUBILACIONES | 11,124,816.27 | 0.00 | 11,124,816.27 | 3,783,143.00 | 2,532,741.00 | 7,341,673.27 |
| **5** | **BIENES MUEBLES, INMUEBLES E INTANGIBLES** | **0.00** | **560,000.00** | **560,000.00** | **210,823.04** | **0.00** | **349,176.96** |
| 1 | MOBILIARIO Y EQUIPO DE ADMINISTRACIÓN | 0.00 | 0.00 | 0.00 | 0.00 | 0.00 | 0.00 |
| 6 | MAQUINARIA, OTROS EQUIPOS Y HERRAMIENTAS | 0.00 | 560,000.00 | 560,000.00 | 210,823.04 | 0.00 | 349,176.96 |
| **6** | **INVERSIÓN PÚBLICA** | **0.00** | **59,669,307.91** | **59,669,307.91** | **26,687,461.63** | **0.00** | **32,981,846.28** |
| 1 | OBRA PÚBLICA EN BIENES DE DOMINIO PÚBLICO | 0.00 | 59,669,307.91 | 59,669,307.91 | 26,687,461.63 | 0.00 | 32,981,846.28 |
| | **TOTAL DEPENDENCIA / ENTIDAD** | **246,325,077.47** | **61,134,557.13** | **307,459,634.60** | **95,813,326.26** | **59,372,045.34** | **211,646,308.34** |

**PRIMER INFORME TRIMESTRAL ENERO-MARZO 2021**

ESTADO ANALITICO DEL EJERCICIO DEL PRESUPUESTO DE EGRESOS

**CLASIFICACION ECONOMICA (POR TIPO DE GASTO)**

| Cve | C o n c e p t o | Aprobado 1 | Ampliaciones / Reducciones 2= (3-1) | Modificado 3 = (1+2) | Devengado 4 | Pagado 5 | Subejercicio 6 = (3-4) |
|---|---|---|---|---|---|---|---|
| **539** | **SERVICIOS DE AGUA POTABLE Y ALCANTARILLADO DE OAXACA** | | | | | | |
| 1 | GASTO CORRIENTE | 235,200,261.20 | 905,249.22 | 236,105,510.42 | 65,131,898.59 | 56,839,304.34 | 170,973,611.83 |
| 2 | GASTO DE CAPITAL | 0.00 | 60,229,307.91 | 60,229,307.91 | 26,898,284.67 | 0.00 | 33,331,023.24 |
| 4 | PENSIONES Y JUBILACIONES | 11,124,816.27 | 0.00 | 11,124,816.27 | 3,783,143.00 | 2,532,741.00 | 7,341,673.27 |
| | **TOTAL DEPENDENCIA / ENTIDAD:** | **246,325,077.47** | **61,134,557.13** | **307,459,634.60** | **95,813,326.26** | **59,372,045.34** | **211,646,308.34** |

**PRIMER INFORME TRIMESTRAL ENERO-MARZO 2021**

ESTADO ANALITICO DEL EJERCICIO DEL PRESUPUESTO DE EGRESOS

**CLASIFICACION ADMINISTRATIVA**

| Cve | C o n c e p t o | Aprobado 1 | Ampliaciones / Reducciones 2= (3-1) | Modificado 3 = (1+2) | Devengado 4 | Pagado Transferido 5 | Subejercicio 6 = (3-4) |
|---|---|---|---|---|---|---|---|
| **5** | **ORGANISMOS PÚBLICOS DESCENTRALIZADOS** | **246,325,077.47** | **61,134,557.13** | **307,459,634.60** | **95,813,326.26** | **59,372,045.34** | **211,646,308.34** |
| 39 | SERVICIOS DE AGUA POTABLE Y ALCANTARILLADO DE OAXACA | 246,325,077.47 | 61,134,557.13 | 307,459,634.60 | 95,813,326.26 | 59,372,045.34 | 211,646,308.34 |
| | **TOTAL DEL GASTO:** | **246,325,077.47** | **61,134,557.13** | **307,459,634.60** | **95,813,326.26** | **59,372,045.34** | **211,646,308.34** |

**PRIMER INFORME TRIMESTRAL ENERO-MARZO 2021**

ESTADO ANALITICO DEL EJERCICIO DEL PRESUPUESTO DE EGRESOS

**CLASIFICACION FUNCIONAL (FINALIDAD Y FUNCION)**

| Cve | Concepto | Aprobado 1 | Ampliaciones / Reducciones 2= (3-1) | Modificado 3 = (1+2) | Devengado 4 | Pagado 5 | Subejercicio 6 = (3-4) |
|---|---|---|---|---|---|---|---|
| **539** | **SERVICIOS DE AGUA POTABLE Y ALCANTARILLADO DE OAXACA** | | | | | | |
| **2** | **DESARROLLO SOCIAL** | **246,325,077.47** | **61,134,557.13** | **307,459,634.60** | **95,813,326.26** | **59,372,045.34** | **211,646,308.34** |
| 2 | VIVIENDA Y SERVICIOS A LA COMUNIDAD | 246,325,077.47 | 61,134,557.13 | 307,459,634.60 | 95,813,326.26 | 59,372,045.34 | 211,646,308.34 |
| | **TOTAL DEPENDENCIA / ENTIDAD** | **246,325,077.47** | **61,134,557.13** | **307,459,634.60** | **95,813,326.26** | **59,372,045.34** | **211,646,308.34** |

| ENDEUDAMIENTO NETO |
|---|
| DEL 01 DE ENERO AL 31 DE MARZO DE 2021 |
| (Pesos) |

| Identificación de Crédito o Instrumento | Contratación/Colocación | Amortización | Endeudamiento Neto |
|---|---|---|---|
| | A | B | C = A - B |
| **Créditos Bancarios** | | | |
| | | | 0 |
| | | | 0 |
| | | | 0 |
| | | | 0 |
| | | | 0 |
| | | | 0 |
| | | | 0 |
| | | | 0 |
| **Total Créditos Bancarios** | **0** | **0** | **0** |

NO APLICA

| Otros Instrumentos de Deuda | | | |
|---|---|---|---|
| | | | 0 |
| | | | 0 |
| | | | 0 |
| | | | 0 |
| | | | 0 |
| | | | 0 |
| | | | 0 |
| | | | 0 |
| | | | 0 |
| **Total Otros Instrumentos de Deuda** | **0** | **0** | **0** |

| | | | |
|---|---|---|---|
| **TOTAL** | **0** | **0** | **0** |

| INTERESES DE LA DEUDA |
|---|
| DEL 01 DE ENERO AL 31 DE MARZO DE 2021 |
| (Pesos) |

| Identificación de Crédito o Instrumento | Devengado | Pagado |
|---|---|---|
| **Créditos Bancarios** | | |
| | | |
| | | |
| | | |
| | | |
| | | |
| | | |
| | | |
| | | |
| | | |
| **Total de intereses de Créditos Bancarios** | **0** | **0** |
| | | |
| **Otros Instrumentos de Deuda** | | |
| | | |
| | | |
| | | |
| | | |
| | | |
| | | |
| | | |
| | | |
| | | |
| **Total de intereses de Otros Instrumentos de Deuda** | **0** | **0** |
| | | |
| **TOTAL** | **0** | **0** |

NO APLICA

GOBIERNO DEL ESTADO
DE OAXACA

SAPAO
Servicios de Agua Potable y Alcantarillado de Oaxaca

| INDICADORES DE POSTURA FISCAL |
|---|
| DEL 01 DE ENERO AL 31 DE MARZO DE 2021 |
| (Pesos) |

| Concepto | Estimado | Devengado | Pagado [3] |
|---|---|---|---|
| | | | |
| I. Ingresos Presupuestarios (I=1+2) | 0 | 0 | 0 |
| 1. Ingresos del Gobierno de la Entidad Federativa [1] | | | |
| 2. Ingresos del Sector Paraestatal [1] | | | |
| | | | |
| II. Egresos Presupuestarios (II=3+4) | 0 | 0 | 0 |
| 3. Egresos del Gobierno de la Entidad Federativa [2] | | | |
| 4. Egresos del Sector Paraestatal [2] | | | |
| | | | |
| III. Balance Presupuestario (Superávit o Déficit) (III = I - II) | 0 | | 0 |

NO APLICA

| Concepto | Estimado | Devengado | Pagado [3] |
|---|---|---|---|
| | | | |
| III. Balance Presupuestario (Superávit o Déficit) | 0 | 0 | 0 |
| | | | |
| IV. Intereses, Comisiones y Gastos de la Deuda | | | |
| | | | |
| V. Balance Primario (Superávit o Déficit) (V= III - IV) | **0** | **0** | **0** |

| Concepto | Estimado | Devengado | Pagado [3] |
|---|---|---|---|
| | | | |
| A. Financiamiento | | | |
| | | | |
| B. Amortización de la deuda | | | |
| | | | |
| C. Endeudamiento ó desendeudamiento (C = A - B) | **0** | **0** | **0** |

1. Los Ingresos que se presentan son los ingresos presupuestarios totales sin incluir los ingresos por financiamientos. Los Ingresos del Gobierno de la Entidad Federativa corresponden a los del Poder Ejecutivo, Legislativo Judicial y Autónomos
2. Los egresos que se presentan son los egresos presupuestarios totales sin incluir los egresos por amortización. Los egresos del Gobierno de la Entidad Federativa corresponden a los del Poder Ejecutivo, Legislativo, Judicial y Órganos Autónomos

3. Para Ingresos se reportan los ingresos recaudados; para egresos se reportan los egresos pagados

**PRIMER INFORME TRIMESTRAL ENERO-MARZO 2021**

ESTADO ANALITICO DEL EJERCICIO DEL PRESUPUESTO DE EGRESOS

**RESUMEN POR PROGRAMA PRESUPUESTARIO**

| Concepto | Aprobado 1 | Ampliaciones / Reducciones 2= (3-1) | Modificado 3 = (1+2) | Devengado 4 | Pagado 5 | Subejercicio 6 = (3-4) |
|---|---|---|---|---|---|---|
| **5 ORGANISMOS PÚBLICOS DESCENTRALIZADOS** | **246,325,077.47** | **61,134,557.13** | **307,459,634.60** | **95,813,326.26** | **59,372,045.34** | **211,646,308.34** |
| **39 SERVICIOS DE AGUA POTABLE Y ALCANTARILLADO DE OAXACA** | **246,325,077.47** | **61,134,557.13** | **307,459,634.60** | **95,813,326.26** | **59,372,045.34** | **211,646,308.34** |
| **1 PROGRAMAS** | **246,325,077.47** | **61,134,557.13** | **307,459,634.60** | **95,813,326.26** | **59,372,045.34** | **211,646,308.34** |
| 2 DESEMPEÑO DE LAS FUNCIONES | 246,325,077.47 | 61,134,557.13 | 307,459,634.60 | 95,813,326.26 | 59,372,045.34 | 211,646,308.34 |
| **TOTAL DEPENDENCIA / ENTIDAD** | **246,325,077.47** | **61,134,557.13** | **307,459,634.60** | **95,813,326.26** | **59,372,045.34** | **211,646,308.34** |

# REPORTE DE AVANCE DE GESTIÓN
# UR 539 - SERVICIOS DE AGUA POTABLE Y ALCANTARILLADO DE OAXACA
# PRIMER TRIMESTRE 2021

Gobierno del Estado

| | |
|---|---|
| **OBJETIVO INSTITUCIONAL:** | -PROVEER LOS SERVICIOS DE AGUA POTABLE, ALCANTARILLADO Y SANEAMIENTO DE AGUAS RESIDUALES, REALIZANDO OBRAS DE INFRAESTRUCTURA HIDRÁULICA, SANITARIA Y PLUVIAL,PARA EL MEJORAMIENTO DE LOS SISTEMAS DE AGUA Y RECURSOS HÍDRICOS EN LA CIUDAD DE OAXACA Y ZONA METROPOLITANA. |
| **ALINEACIÓN PED:** | |
| **EJE:** | 01-OAXACA INCLUYENTE CON EL DESARROLLO SOCIAL |
| **TEMA:** | 03-VIVIENDA |
| **OBJETIVO:** | 01-GARANTIZAR EL ACCESO A UNA VIVIENDA DIGNA Y CON SEGURIDAD JURÍDICA, DE CALIDAD, CON INFRAESTRUCTURA Y SERVICIOS BÁSICOS, MEDIANTE LA PROMOCIÓN DE LA VIVIENDA NUEVA O SU MEJORAMIENTO, EN PARTICULAR EN LAS REGIONES OAXAQUEÑAS CON MÁS REZAGO. |
| **ESTRATEGIA:** | 03-INCREMENTAR EL ACCESO A LOS SERVICIOS BÁSICOS EN LA VIVIENDA, PRINCIPALMENTE EN MATERIA DE AGUA POTABLE Y SANEAMIENTO, DE MANERA EFICIENTE Y CON RESPETO DEL MEDIO, SOBRE TODO EN LAS ZONAS DEL ESTADO CON MÁS CARENCIAS. |
| **LÍNEAS DE ACCIÓN:** | 01-AMPLIAR LA COBERTURA E INFRAESTRUCTURA PARA LOS SERVICIOS BÁSICOS MEDIANTE ESQUEMAS DE COORDINACIÓN ENTRE LOS DIFERENTES ÁMBITOS DE GOBIERNO Y LA PARTICIPACIÓN SOCIAL. |
| **UE:** | 001-SERVICIOS DE AGUA POTABLE Y ALCANTARILLADO DE OAXACA |

| **MATRÍZ DE INDICADORES PARA RESULTADOS:** | |
|---|---|
| **FIN:** | CONTRIBUIR A GARANTIZAR EL ACCESO A UNA VIVIENDA DIGNA Y CON SEGURIDAD JURÍDICA, DE CALIDAD, CON INFRAESTRUCTURA Y SERVICIOS BÁSICOS |
| **PROPÓSITO:** | LAS VIVIENDAS HABITADAS DEL ESTADO CUENTAN CON SERVICIOS DE AGUA POTABLE, DRENAJE Y SANEAMIENTO AMPLIADOS Y MEJORADOS. |
| **COMPONENTE:** | 484-ACCIONES DE GESTIÓN PARA LA AMPLIACIÓN Y MEJORAMIENTO DE LOS SERVICIOS DE AGUA POTABLE, DRENAJE Y SANEAMIENTO |
| **ACTIVIDAD:** | 2132-GESTIÓN ADMINISTRATIVA Y FINANCIERA |

**ESTRUCTURA PROGRAMATICA**

| PROGRAMA | SUBPROGRAMA | PROYECTO | OBRA/ACTIVIDAD |
|---|---|---|---|
| 146-AMPLIACIÓN Y MEJORAMIENTO DE LOS SERVICIOS DE AGUA POTABLE, DRENAJE Y SANEAMIENTO. | 00-- - | 000-- - | 001-GESTIONES ADMINISTRATIVAS PARA LOS SERVICIOS DE AGUA POTABLE Y ALCANTARILLADO |

| POBLACIÓN O ÁREA DE ENFOQUE POTENCIAL | ATRIBUTO DE LA POBLACIÓN O ÁREA DE ENFOQUE: | VIVIENDA HABITADA EN EL ESTADO DE OAXACA | HOMBRES: | 1819008 | MUJERES: | 1982954 | TOTAL: | 3801962 |
|---|---|---|---|---|---|---|---|---|

**PRESUPUESTO ANUAL**

| Aprobado | Ampliación | Reducción | Modificado | EJERCIDO T1 | EJERCIDO T2 | EJERCIDO T3 | EJERCIDO T4 |
|---|---|---|---|---|---|---|---|
| 175,992,115.27 | 2,131,629.31 | 1,559,859.89 | 176,563,884.69 | 56,352,849.55 | 0.00 | 0.00 | 0.00 |
| | | | | TOTAL EJERCIDO AL TRIMESTRE VIGENTE | | | 56,352,849.55 |

**PRESUPUESTO TRIMESTRAL DE LA ACTIVIDAD**

| Aprobado | Modificado | Comprometido | Devengado | Ejercido | % de Ejercido Vs. Modificado |
|---|---|---|---|---|---|
| 54,746,363.52 | 56,352,850.03 | 56,352,849.55 | 56,352,849.55 | 56,352,849.55 | 100.00 |

**DATOS DEL INDICADOR**

| | | | |
|---|---|---|---|
| **Nombre :** | PORCENTAJE DE GESTIONES ADMINISTRATIVAS Y FINANCIERAS REALIZADAS | **Número de indicador :** | 2588 |
| **Definición :** | MIDE EL PORCENTAJE DE GESTIONES ADMINISTRATIVAS Y FINANCIERAS REALIZADAS, RESPECTO A LO PROGRAMADO | | |
| **Método de Cálculo :** | (NÚMERO DE GESTIONES ADMINISTRATIVAS Y FINANCIERAS REALIZADAS / NÚMERO DE GESTIONES ADMINISTRATIVAS Y FINANCIERAS PROGRAMADAS A REALIZAR)*100 | | |

| Tipo | Dimensión | Frecuencia de Medición | Forma de cálculo del indicador | Tipo de Valor | Sentido Esperado |
|---|---|---|---|---|---|
| GESTIÓN | EFICACIA | TRIMESTRAL | PORCENTAJE | FLUJO | ASCENDENTE |

| MEDIOS DE VERIFICACIÓN / FUENTE INFORMACIÓN | SUPUESTO |
|---|---|
| REPORTE DE AVANCE DE GESTION DE LA SEFIN | LAS CONDICIONES ECONOMICAS SE MANTIENEN ESTABLES |

**DATOS DE LA META**

| | |
|---|---|
| **Definición de la variable Meta:** | 1 - NÚMERO DE GESTIONES ADMINISTRATIVAS Y FINANCIERAS REALIZADAS |
| **Unidad de medida:** | 25 - NÚMERO |

| LÍNEA BASE | | | | VALOR PROGRAMADO ANUAL | | | |
|---|---|---|---|---|---|---|---|
| AÑO | 2019 | VALOR | 15.00 | AÑO | 2021 | VALOR | 100.00 |

**AVANCE TRIMESTRAL OBRA/ACTIVIDAD**

| METAS | 1er.TRIMESTRE | 2o.TRIMESTRE | 3er.TRIMESTRE | 4o.TRIMESTRE | CUMPLIMIENTO DE METAS | |
|---|---|---|---|---|---|---|
| PROGRAMACIÓN INICIAL | 20.00 | 25.00 | 25.00 | 30.00 | T1+T2+T3+T4 | 100.00 |
| PROGRAMACIÓN ACTUALIZADA | 20.00 | | | | T1+T2+T3+T4 | 20.00 |
| METAS ALCANZADAS | 19.00 | 0.00 | 0.00 | 0.00 | T1+T2+T3+T4 | 19.00 |
| PORCENTAJE ALCANZADO TRIMESTRAL | 95.00 | 0.00 | 0.00 | 0.00 | PORCENTAJE ALCANZADO ANUAL | 19.00 |

PORCENTAJE DE CUMPLIMIENTO ALCANZADO EN EL TRIMESTRE: 95.00 %

JEFE ADMINISTRATIVO

C.P. JOAQUIN GARCIA TORRES

JEFE DE LA UNIDAD ADMINISTRATIVA

TITULAR DE LA DEPENDENCIA/ENTIDAD

ARQ. MIGUEL ÁNGEL MORALES Y MORALES

ENCARGADO DEL DESPACHO DE LA DIRECCIÓN GENERAL

# REPORTE DE AVANCE DE GESTIÓN
# UR 539 - SERVICIOS DE AGUA POTABLE Y ALCANTARILLADO DE OAXACA
# PRIMER TRIMESTRE 2021

Gobierno del Estado

| ALINEACIÓN PED: | | MATRÍZ DE INDICADORES PARA RESULTADOS: | |
|---|---|---|---|
| ESTRATEGIA: | 03-INCREMENTAR EL ACCESO A LOS SERVICIOS BÁSICOS EN LA VIVIENDA, PRINCIPALMENTE EN MATERIA DE AGUA POTABLE Y SANEAMIENTO, DE MANERA EFICIENTE Y CON RESPETO DEL MEDIO, SOBRE TODO EN LAS ZONAS DEL ESTADO CON MÁS CARENCIAS. | COMPONENTE: | 484-ACCIONES DE GESTIÓN PARA LA AMPLIACIÓN Y MEJORAMIENTO DE LOS SERVICIOS DE AGUA POTABLE, DRENAJE Y SANEAMIENTO |
| LÍNEAS DE ACCIÓN: | 01-AMPLIAR LA COBERTURA E INFRAESTRUCTURA PARA LOS SERVICIOS BÁSICOS MEDIANTE ESQUEMAS DE COORDINACIÓN ENTRE LOS DIFERENTES ÁMBITOS DE GOBIERNO Y LA PARTICIPACIÓN SOCIAL. | ACTIVIDAD: | 2131-PLANEACION Y PROYECTOS |
| UE: | 002-SERVICIOS DE INFRAESTRUCTURA PARA AGUA POTABLE Y SANEAMIENTO | | |

**ESTRUCTURA PROGRAMATICA**

| PROGRAMA | SUBPROGRAMA | PROYECTO | OBRA/ACTIVIDAD |
|---|---|---|---|
| 146-AMPLIACIÓN Y MEJORAMIENTO DE LOS SERVICIOS DE AGUA POTABLE, DRENAJE Y SANEAMIENTO. | 00-- - | 000-- - | 002-PLANEACIÓN Y EJECUCIÓN DE LA INFRAESTRUCTURA PARA LOS SERVICIOS DE AGUA POTABLE Y ALCANTARILLADO |

| POBLACIÓN O ÁREA DE ENFOQUE POTENCIAL | ATRIBUTO DE LA POBLACIÓN O ÁREA DE ENFOQUE: | VIVIENDA HABITADA EN EL ESTADO DE OAXACA | HOMBRES: | 1819008 | MUJERES: | 1982954 | TOTAL: | 3801962 |
|---|---|---|---|---|---|---|---|---|

**PRESUPUESTO ANUAL**

| Aprobado | Ampliación | Reducción | Modificado | EJERCIDO T1 | EJERCIDO T2 | EJERCIDO T3 | EJERCIDO T4 |
|---|---|---|---|---|---|---|---|
| | | | | 12,773,015.08 | 0.00 | 0.00 | 0.00 |
| 70,332,962.20 | 5,850,640.66 | 2,022,411.70 | 74,161,191.16 | TOTAL EJERCIDO AL TRIMESTRE VIGENTE | | | 12,773,015.08 |

**PRESUPUESTO TRIMESTRAL DE LA ACTIVIDAD**

| Aprobado | Modificado | Comprometido | Devengado | Ejercido | % de Ejercido Vs. Modificado |
|---|---|---|---|---|---|
| 18,538,162.16 | 12,773,015.88 | 12,773,015.08 | 12,773,015.08 | 12,773,015.08 | 100.00 |

**DATOS DEL INDICADOR**

| Nombre : | PORCENTAJE DE PLANEACIONES Y PROYECTOS REALIZADOS | Número de indicador : | 2587 |
|---|---|---|---|
| Definición : | MIDE EL PORCENTAJE DE PLANEACIONES Y PROYECTOS REALIZADOS, RESPECTO A LOS PROGRAMADOS | | |
| Método de Cálculo : | (NÚMERO DE PLANEACIONES Y PROYECTOS REALIZADOS/NÚMERO DE PLANEACIONES Y PROYECTOS PROGRAMADOS A REALIZAR)*100 | | |

| Tipo | Dimensión | Frecuencia de Medición | Forma de cálculo del indicador | Tipo de Valor | Sentido Esperado |
|---|---|---|---|---|---|
| GESTIÓN | EFICACIA | TRIMESTRAL | PORCENTAJE | FLUJO | ASCENDENTE |

| MEDIOS DE VERIFICACIÓN / FUENTE INFORMACIÓN | SUPUESTO |
|---|---|
| | |

**DATOS DE LA META**

| Definición de la variable Meta: | 1 - NÚMERO DE PLANEACIONES Y PROYECTOS REALIZADOS |
|---|---|
| Unidad de medida: | 25 - NÚMERO |

| LÍNEA BASE | | | | VALOR PROGRAMADO ANUAL | | | |
|---|---|---|---|---|---|---|---|
| AÑO | | VALOR | 0.00 | AÑO | 2021 | VALOR | 21.00 |

**AVANCE TRIMESTRAL OBRA/ACTIVIDAD**

| METAS | 1er.TRIMESTRE | 2o.TRIMESTRE | 3er.TRIMESTRE | 4o.TRIMESTRE | CUMPLIMIENTO DE METAS | |
|---|---|---|---|---|---|---|
| PROGRAMACIÓN INICIAL | 5.00 | 5.00 | 5.00 | 6.00 | T1+T2+T3+T4 | 21.00 |
| PROGRAMACIÓN ACTUALIZADA | 5.00 | | | | T1+T2+T3+T4 | 5.00 |
| METAS ALCANZADAS | 5.00 | 0.00 | 0.00 | 0.00 | T1+T2+T3+T4 | 5.00 |
| PORCENTAJE ALCANZADO TRIMESTRAL | 100.00 | 0.00 | 0.00 | 0.00 | PORCENTAJE ALCANZADO ANUAL | 23.81 |

PORCENTAJE DE CUMPLIMIENTO ALCANZADO EN EL TRIMESTRE: 100.00 %

JEFE ADMINISTRATIVO
C.P. JOAQUIN GARCIA TORRES
JEFE DE LA UNIDAD ADMINISTRATIVA

TITULAR DE LA DEPENDENCIA/ENTIDAD
ARQ. MIGUEL ÁNGEL MORALES Y MORALES
ENCARGADO DEL DESPACHO DE LA DIRECCIÓN GENERAL

# REPORTE DE AVANCE DE GESTIÓN
# UR 539 - SERVICIOS DE AGUA POTABLE Y ALCANTARILLADO DE OAXACA
# PRIMER TRIMESTRE 2021

Gobierno del Estado

| ALINEACIÓN PED: | | MATRÍZ DE INDICADORES PARA RESULTADOS: | |
|---|---|---|---|
| ESTRATEGIA: | 03-INCREMENTAR EL ACCESO A LOS SERVICIOS BÁSICOS EN LA VIVIENDA, PRINCIPALMENTE EN MATERIA DE AGUA POTABLE Y SANEAMIENTO, DE MANERA EFICIENTE Y CON RESPETO DEL MEDIO, SOBRE TODO EN LAS ZONAS DEL ESTADO CON MÁS CARENCIAS. | COMPONENTE: | 484-ACCIONES DE GESTIÓN PARA LA AMPLIACIÓN Y MEJORAMIENTO DE LOS SERVICIOS DE AGUA POTABLE, DRENAJE Y SANEAMIENTO |
| LÍNEAS DE ACCIÓN: | 01-AMPLIAR LA COBERTURA E INFRAESTRUCTURA PARA LOS SERVICIOS BÁSICOS MEDIANTE ESQUEMAS DE COORDINACIÓN ENTRE LOS DIFERENTES ÁMBITOS DE GOBIERNO Y LA PARTICIPACIÓN SOCIAL. | ACTIVIDAD: | 2135-CONTROL Y AUDITORIA |

**UE:** 002-SERVICIOS DE INFRAESTRUCTURA PARA AGUA POTABLE Y SANEAMIENTO

**ESTRUCTURA PROGRAMATICA**

| PROGRAMA | SUBPROGRAMA | PROYECTO | OBRA/ACTIVIDAD |
|---|---|---|---|
| 146-AMPLIACIÓN Y MEJORAMIENTO DE LOS SERVICIOS DE AGUA POTABLE, DRENAJE Y SANEAMIENTO. | 00-- - | 000-- - | 003-SUPERVISION DE LA OBRA PUBLICA 2.5% |

| POBLACIÓN O ÁREA DE ENFOQUE POTENCIAL | ATRIBUTO DE LA POBLACIÓN O ÁREA DE ENFOQUE: | VIVIENDA HABITADA EN EL ESTADO DE OAXACA | HOMBRES: | 1819008 | MUJERES: | 1982954 | TOTAL: | 3801962 |
|---|---|---|---|---|---|---|---|---|

**PRESUPUESTO ANUAL**

| Aprobado | Ampliación | Reducción | Modificado | EJERCIDO T1 | EJERCIDO T2 | EJERCIDO T3 | EJERCIDO T4 |
|---|---|---|---|---|---|---|---|
| | | | | 0.00 | 0.00 | 0.00 | 0.00 |
| 0.00 | 0.00 | 0.00 | 0.00 | TOTAL EJERCIDO AL TRIMESTRE VIGENTE | | | 0.00 |

**PRESUPUESTO TRIMESTRAL DE LA ACTIVIDAD**

| Aprobado | Modificado | Comprometido | Devengado | Ejercido | % de Ejercido Vs. Modificado |
|---|---|---|---|---|---|
| 0.00 | 0.00 | 0.00 | 0.00 | 0.00 | nan |

**DATOS DEL INDICADOR**

| Nombre : | PORCENTAJE DE CONTROLES Y AUDITORIAS REALIZADAS | Número de indicador : | 2591 |
|---|---|---|---|
| Definición : | MIDE EL PORCENTAJE DE CONTROLES Y AUDITORIAS REALIZADAS, RESPECTO AL TOTAL | | |
| Método de Cálculo : | (NÚMERO DE CONTROLES Y AUDITORIAS REALIZADAS/NÚMERO DE CONTROLES Y AUDITORIAS PROGRAMADOS A REALIZAR)*100 | | |

| Tipo | Dimensión | Frecuencia de Medición | Forma de cálculo del indicador | Tipo de Valor | Sentido Esperado |
|---|---|---|---|---|---|
| GESTIÓN | EFICACIA | TRIMESTRAL | PORCENTAJE | FLUJO | ASCENDENTE |

| MEDIOS DE VERIFICACIÓN / FUENTE INFORMACIÓN | SUPUESTO |
|---|---|
| | |

**DATOS DE LA META**

| Definición de la variable Meta: | 1 - NÚMERO DE CONTROLES Y AUDITORIAS REALIZADAS |
|---|---|
| Unidad de medida: | 25 - NÚMERO |

| LÍNEA BASE | | | | VALOR PROGRAMADO ANUAL | | | |
|---|---|---|---|---|---|---|---|
| AÑO | | VALOR | 0.00 | AÑO | 2021 | VALOR | 4.00 |

**AVANCE TRIMESTRAL OBRA/ACTIVIDAD**

| METAS | 1er.TRIMESTRE | 2o.TRIMESTRE | 3er.TRIMESTRE | 4o.TRIMESTRE | CUMPLIMIENTO DE METAS | |
|---|---|---|---|---|---|---|
| PROGRAMACIÓN INICIAL | 1.00 | 1.00 | 1.00 | 1.00 | T1+T2+T3+T4 | 4.00 |
| PROGRAMACIÓN ACTUALIZADA | 1.00 | | | | T1+T2+T3+T4 | 1.00 |
| METAS ALCANZADAS | 1.00 | 0.00 | 0.00 | 0.00 | T1+T2+T3+T4 | 1.00 |
| PORCENTAJE ALCANZADO TRIMESTRAL | 100.00 | 0.00 | 0.00 | 0.00 | PORCENTAJE ALCANZADO ANUAL | 25.00 |

PORCENTAJE DE CUMPLIMIENTO ALCANZADO EN EL TRIMESTRE: 100.00 %

JEFE ADMINISTRATIVO
C.P. JOAQUIN GARCIA TORRES
JEFE DE LA UNIDAD ADMINISTRATIVA

TITULAR DE LA DEPENDENCIA/ENTIDAD
ARQ. MIGUEL ÁNGEL MORALES Y MORALES
ENCARGADO DEL DESPACHO DE LA DIRECCIÓN GENERAL

# REPORTE DE AVANCE DE GESTIÓN
# UR 539 - SERVICIOS DE AGUA POTABLE Y ALCANTARILLADO DE OAXACA
# PRIMER TRIMESTRE 2021

Gobierno del Estado

| ALINEACIÓN PED: | | MATRÍZ DE INDICADORES PARA RESULTADOS: | |
|---|---|---|---|
| ESTRATEGIA: | 03-INCREMENTAR EL ACCESO A LOS SERVICIOS BÁSICOS EN LA VIVIENDA, PRINCIPALMENTE EN MATERIA DE AGUA POTABLE Y SANEAMIENTO, DE MANERA EFICIENTE Y CON RESPETO DEL MEDIO, SOBRE TODO EN LAS ZONAS DEL ESTADO CON MÁS CARENCIAS. | COMPONENTE: | 308-SERVICIO DE AGUA POTABLE OTORGADO |
| LÍNEAS DE ACCIÓN: | 03-GARANTIZAR EL SUMINISTRO DE AGUA POTABLE A LA POBLACIÓN A TRAVÉS DE LA IMPLEMENTACIÓN DE PROGRAMAS DE INFRAESTRUCTURA PARA AGUA POTABLE, QUE PERMITAN CONSTRUIR, AMPLIAR, REHABILITAR, MODERNIZAR, EQUIPAR Y MEJORAR LA INFRAESTRUCTURA HÍDRICA NECESARIA PARA ABATIR LOS REZAGOS EN LA COBERTURA DE LOS SERVICIOS EN LAS ZONAS RURALES Y URBANAS. | ACTIVIDAD: | 1312-CONSTRUIR INFRAESTRUCTURA HÍDRICA |

**UE:** 002-SERVICIOS DE INFRAESTRUCTURA PARA AGUA POTABLE Y SANEAMIENTO

**ESTRUCTURA PROGRAMATICA**

| PROGRAMA | SUBPROGRAMA | PROYECTO | OBRA/ACTIVIDAD |
|---|---|---|---|
| 146-AMPLIACIÓN Y MEJORAMIENTO DE LOS SERVICIOS DE AGUA POTABLE, DRENAJE Y SANEAMIENTO. | 01-OTORGAMIENTO DE SERVICIO DE AGUA POTABLE | 003-CONSTRUCCION DE RED DE CONDUCCION DE AGUA POTABLE, ZONA AFECTADA POR INCENDIO EN LA CENTRAL DE ABASTO DEL MUNICIPIO DE OAXACA DE JUAREZ | 001-CONSTRUCCION DE RED DE CONDUCCION DE AGUA POTABLE, ZONA AFECTADA POR INCENDIO EN LA CENTRAL DE ABASTO DEL MUNICIPIO DE OAXACA DE JUAREZ |

| POBLACIÓN O ÁREA DE ENFOQUE POTENCIAL | ATRIBUTO DE LA POBLACIÓN O ÁREA DE ENFOQUE: | HOMBRES: | MUJERES: | TOTAL: |
|---|---|---|---|---|
| VIVIENDA HABITADA EN EL ESTADO DE OAXACA | | 1819008 | 1982954 | 3801962 |

**PRESUPUESTO ANUAL**

| Aprobado | Ampliación | Reducción | Modificado | EJERCIDO T1 | EJERCIDO T2 | EJERCIDO T3 | EJERCIDO T4 |
|---|---|---|---|---|---|---|---|
| | | | | 389,239.39 | 0.00 | 0.00 | 0.00 |
| 0.00 | 389,239.39 | 0.00 | 389,239.39 | TOTAL EJERCIDO AL TRIMESTRE VIGENTE | | | 389,239.39 |

**PRESUPUESTO TRIMESTRAL DE LA ACTIVIDAD**

| Aprobado | Modificado | Comprometido | Devengado | Ejercido | % de Ejercido Vs. Modificado |
|---|---|---|---|---|---|
| 0.00 | 389,239.39 | 389,239.39 | 389,239.39 | 389,239.39 | 100.00 |

**DATOS DEL INDICADOR**

| | | | |
|---|---|---|---|
| Nombre : | PORCENTAJE DE METROS LINEALES DE INFRAESTRUCTURA HÍDRICA CONSTRUIDOS | Número de indicador : | 2201 |
| Definición : | MIDE EL PORCENTAJE DE METROS LINEALES DE INFRAESTRUCTURA HÍDRICA CONSTRUIDOS RESPECTO A LO PROGRAMADO | | |
| Método de Cálculo : | (METROS DE OBRA DE INFRAESTRUCTURA HIDRICA REHABILITADOS /METROS DE OBRA DE INFRAESTRUCTURA HIDRICA PROGRAMADOS A REALIZAR)*100 | | |

| Tipo | Dimensión | Frecuencia de Medición | Forma de cálculo del indicador | Tipo de Valor | Sentido Esperado |
|---|---|---|---|---|---|
| GESTIÓN | EFICACIA | TRIMESTRAL | PORCENTAJE | ACUMULADO | ASCENDENTE |

| MEDIOS DE VERIFICACIÓN / FUENTE INFORMACIÓN | SUPUESTO |
|---|---|
| LA INFORMACION ESTA DISPONIBLE POR FUENTE DE FINANCIAMIENTO Y SE GENERA POR LA DIRECCION TECNICA Y SE INFORMA DE MANERA TRIMESTRAL EN EL AVANCE DE GESTION DE LA SEFIN,. | LAS CONDICIONES ECONOMICAS, CLIMATOLÓGICAS, SOCIALES Y DE SALUD PERMITAN LA REALIZACIÓN DE LAS OBRAS Y ACCIONES |

**DATOS DE LA META**

| | |
|---|---|
| Definición de la variable Meta: | 1 - METROS LINEALES DE INFRAESTRUCTURA HIDRICA CONSTRUIDOS |
| Unidad de medida: | 5 - METRO |

| LÍNEA BASE | | | | VALOR PROGRAMADO ANUAL | | | |
|---|---|---|---|---|---|---|---|
| AÑO | 2019 | VALOR | 21,000.00 | AÑO | 2021 | VALOR | 180.00 |

**AVANCE TRIMESTRAL OBRA/ACTIVIDAD**

| METAS | 1er.TRIMESTRE | 2o.TRIMESTRE | 3er.TRIMESTRE | 4o.TRIMESTRE | CUMPLIMIENTO DE METAS | |
|---|---|---|---|---|---|---|
| PROGRAMACIÓN INICIAL | 180.00 | 0.00 | 0.00 | 0.00 | T1+T2+T3+T4 | 180.00 |
| PROGRAMACIÓN ACTUALIZADA | 180.00 | | | | T1+T2+T3+T4 | 180.00 |
| METAS ALCANZADAS | 180.00 | 0.00 | 0.00 | 0.00 | T1+T2+T3+T4 | 180.00 |
| PORCENTAJE ALCANZADO TRIMESTRAL | 100.00 | | | | PORCENTAJE ALCANZADO ANUAL | 100.00 |

PORCENTAJE DE CUMPLIMIENTO ALCANZADO EN EL TRIMESTRE: 100.00 %

JEFE ADMINISTRATIVO
C.P. JOAQUIN GARCIA TORRES
JEFE DE LA UNIDAD ADMINISTRATIVA

TITULAR DE LA DEPENDENCIA/ENTIDAD
ARQ. MIGUEL ÁNGEL MORALES Y MORALES
ENCARGADO DEL DESPACHO DE LA DIRECCIÓN GENERAL

# REPORTE DE AVANCE DE GESTIÓN
# UR 539 - SERVICIOS DE AGUA POTABLE Y ALCANTARILLADO DE OAXACA
# PRIMER TRIMESTRE 2021

Gobierno del Estado

| | | | |
|---|---|---|---|
| **ALINEACIÓN PED:** | | **MATRÍZ DE INDICADORES PARA RESULTADOS:** | |
| **ESTRATEGIA:** | 03-INCREMENTAR EL ACCESO A LOS SERVICIOS BÁSICOS EN LA VIVIENDA, PRINCIPALMENTE EN MATERIA DE AGUA POTABLE Y SANEAMIENTO, DE MANERA EFICIENTE Y CON RESPETO DEL MEDIO, SOBRE TODO EN LAS ZONAS DEL ESTADO CON MÁS CARENCIAS. | **COMPONENTE:** | 308-SERVICIO DE AGUA POTABLE OTORGADO |
| **LÍNEAS DE ACCIÓN:** | 03-GARANTIZAR EL SUMINISTRO DE AGUA POTABLE A LA POBLACIÓN A TRAVÉS DE LA IMPLEMENTACIÓN DE PROGRAMAS DE INFRAESTRUCTURA PARA AGUA POTABLE, QUE PERMITAN CONSTRUIR, AMPLIAR, REHABILITAR, MODERNIZAR, EQUIPAR Y MEJORAR LA INFRAESTRUCTURA HÍDRICA NECESARIA PARA ABATIR LOS REZAGOS EN LA COBERTURA DE LOS SERVICIOS EN LAS ZONAS RURALES Y URBANAS. | **ACTIVIDAD:** | 1270-REHABILITAR INFRAESTRUCTURA HÍDRICA |
| **UE:** | 002-SERVICIOS DE INFRAESTRUCTURA PARA AGUA POTABLE Y SANEAMIENTO | | |

**ESTRUCTURA PROGRAMATICA**

| PROGRAMA | SUBPROGRAMA | PROYECTO | OBRA/ACTIVIDAD |
|---|---|---|---|
| 146-AMPLIACIÓN Y MEJORAMIENTO DE LOS SERVICIOS DE AGUA POTABLE, DRENAJE Y SANEAMIENTO. | 01-OTORGAMIENTO DE SERVICIO DE AGUA POTABLE | 005-CONSTRUCCIÓN DE INFRAESTRUCTURA HIDRÁULICA EN EL SECTOR PUEBLO NUEVO EN OAXACA DE JUÁREZ | 001-REHABILITACIÓN Y AMPLIACION DE LA INFRAESTRUCTURA HIDRAULICA EN EL SECTOR PUEBLO NUEVO, EN OAXACA DE JUAREZ |

| POBLACIÓN O ÁREA DE ENFOQUE POTENCIAL | ATRIBUTO DE LA POBLACIÓN O ÁREA DE ENFOQUE: | HOMBRES: | MUJERES: | TOTAL: |
|---|---|---|---|---|
| VIVIENDA HABITADA EN EL ESTADO DE OAXACA | | 1819008 | 1982954 | 3801962 |

**PRESUPUESTO ANUAL**

| Aprobado | Ampliación | Reducción | Modificado | EJERCIDO T1 | EJERCIDO T2 | EJERCIDO T3 | EJERCIDO T4 |
|---|---|---|---|---|---|---|---|
| | | | | 7,561,416.06 | 0.00 | 0.00 | 0.00 |
| 0.00 | 34,979,845.76 | 0.00 | 34,979,845.76 | TOTAL EJERCIDO AL TRIMESTRE VIGENTE | | | 7,561,416.06 |

**PRESUPUESTO TRIMESTRAL DE LA ACTIVIDAD**

| Aprobado | Modificado | Comprometido | Devengado | Ejercido | % de Ejercido Vs. Modificado |
|---|---|---|---|---|---|
| 0.00 | 34,979,845.76 | 34,979,845.76 | 7,561,416.06 | 7,561,416.06 | 21.62 |

**DATOS DEL INDICADOR**

| | | | |
|---|---|---|---|
| **Nombre :** | PORCENTAJE DE METROS LINEALES DE OBRA DE INFRAESTRUCTURA HIDRICA REHABILITADOS | **Número de indicador :** | 2299 |
| **Definición :** | MIDE EL PORCENTAJE DE METROS LINEALES DE OBRA DE INFRAESTRUCTURA HIDRICA REHABILITADOS RESPECTO A LO PROGRAMADO | | |
| **Método de Cálculo :** | (METROS DE METROS LINEALES DE INFRAESTRUCTURA HIDRICA REHABILITADOS / METROS LIEALES DE OBRA DE INFRAESTRUCTURA HIDRICA PROGRAMADOS A REHABILITAR) *100 | | |

| Tipo | Dimensión | Frecuencia de Medición | Forma de cálculo del indicador | Tipo de Valor | Sentido Esperado |
|---|---|---|---|---|---|
| GESTIÓN | EFICACIA | TRIMESTRAL | PORCENTAJE | ACUMULADO | ASCENDENTE |

| MEDIOS DE VERIFICACIÓN / FUENTE INFORMACIÓN | SUPUESTO |
|---|---|
| REPORTES TRIMESTRALES DE AVANCE DE GESTION DEL SISTEMA ESTATAL DE FINANZAS PUBLICAS DE LA SEFIN | ESTA UNIDAD EJECUTORA DE GASTO NO GENERA UN PRODUCTO INSTITUCIONAL ALINEADO A ESTA ACTIVIDAD POR LO QUE EN EL EJERCICIO NO SE DESTINARA RECURSO |

**DATOS DE LA META**

| | |
|---|---|
| **Definición de la variable Meta:** | 1 - METROS LINEALES DE OBRA DE INFRAESTRUCTURA HIDRICA REHABILITADOS |
| **Unidad de medida:** | 5 - METRO |

| LÍNEA BASE | | | | VALOR PROGRAMADO ANUAL | | | |
|---|---|---|---|---|---|---|---|
| AÑO | 2019 | VALOR | 1,200.00 | AÑO | 2021 | VALOR | 3,989.43 |

**AVANCE TRIMESTRAL OBRA/ACTIVIDAD**

| METAS | 1er.TRIMESTRE | 2o.TRIMESTRE | 3er.TRIMESTRE | 4o.TRIMESTRE | CUMPLIMIENTO DE METAS | |
|---|---|---|---|---|---|---|
| PROGRAMACIÓN INICIAL | 3,989.43 | 0.00 | 0.00 | 0.00 | T1+T2+T3+T4 | 3,989.43 |
| PROGRAMACIÓN ACTUALIZADA | 3,989.43 | | | | T1+T2+T3+T4 | 3,989.43 |
| METAS ALCANZADAS | 937.52 | 0.00 | 0.00 | 0.00 | T1+T2+T3+T4 | 937.52 |
| PORCENTAJE ALCANZADO TRIMESTRAL | 23.50 | | | | PORCENTAJE ALCANZADO ANUAL | 23.50 |

PORCENTAJE DE CUMPLIMIENTO ALCANZADO EN EL TRIMESTRE: 23.50 %

JEFE ADMINISTRATIVO

C.P. JOAQUIN GARCIA TORRES

JEFE DE LA UNIDAD ADMINISTRATIVA

TITULAR DE LA DEPENDENCIA/ENTIDAD

ARQ. MIGUEL ÁNGEL MORALES Y MORALES

ENCARGADO DEL DESPACHO DE LA DIRECCIÓN GENERAL

# REPORTE DE AVANCE DE GESTIÓN
# UR 539 - SERVICIOS DE AGUA POTABLE Y ALCANTARILLADO DE OAXACA
# PRIMER TRIMESTRE 2021

Gobierno del Estado

| | | | |
|---|---|---|---|
| **ALINEACIÓN PED:** | | **MATRÍZ DE INDICADORES PARA RESULTADOS:** | |
| **ESTRATEGIA:** | 03-INCREMENTAR EL ACCESO A LOS SERVICIOS BÁSICOS EN LA VIVIENDA, PRINCIPALMENTE EN MATERIA DE AGUA POTABLE Y SANEAMIENTO, DE MANERA EFICIENTE Y CON RESPETO DEL MEDIO, SOBRE TODO EN LAS ZONAS DEL ESTADO CON MÁS CARENCIAS. | **COMPONENTE:** | 308-SERVICIO DE AGUA POTABLE OTORGADO |
| **LÍNEAS DE ACCIÓN:** | 03-GARANTIZAR EL SUMINISTRO DE AGUA POTABLE A LA POBLACIÓN A TRAVÉS DE LA IMPLEMENTACIÓN DE PROGRAMAS DE INFRAESTRUCTURA PARA AGUA POTABLE, QUE PERMITAN CONSTRUIR, AMPLIAR, REHABILITAR, MODERNIZAR, EQUIPAR Y MEJORAR LA INFRAESTRUCTURA HÍDRICA NECESARIA PARA ABATIR LOS REZAGOS EN LA COBERTURA DE LOS SERVICIOS EN LAS ZONAS RURALES Y URBANAS. | **ACTIVIDAD:** | 1312-CONSTRUIR INFRAESTRUCTURA HÍDRICA |
| **UE:** | 002-SERVICIOS DE INFRAESTRUCTURA PARA AGUA POTABLE Y SANEAMIENTO | | |

**ESTRUCTURA PROGRAMATICA**

| PROGRAMA | SUBPROGRAMA | PROYECTO | OBRA/ACTIVIDAD |
|---|---|---|---|
| 146-AMPLIACIÓN Y MEJORAMIENTO DE LOS SERVICIOS DE AGUA POTABLE, DRENAJE Y SANEAMIENTO. | 01-OTORGAMIENTO DE SERVICIO DE AGUA POTABLE | 002-CONSTRUCCIÓN DE INFRAESTRUCTURA HIDRÁULICA EN EL SECTOR RÍO BLANCO EN OAXACA DE JUÁREZ | 001-CONSTRUCCIÓN DE INFRAESTRUCTURA HIDRÁULICA EN EL SECTOR RÍO BLANCO EN OAXACA DE JUÁREZ |

| POBLACIÓN O ÁREA DE ENFOQUE POTENCIAL | ATRIBUTO DE LA POBLACIÓN O ÁREA DE ENFOQUE: | HOMBRES: | MUJERES: | TOTAL: |
|---|---|---|---|---|
| VIVIENDA HABITADA EN EL ESTADO DE OAXACA | | 1819008 | 1982954 | 3801962 |

**PRESUPUESTO ANUAL**

| Aprobado | Ampliación | Reducción | Modificado | EJERCIDO T1 | EJERCIDO T2 | EJERCIDO T3 | EJERCIDO T4 |
|---|---|---|---|---|---|---|---|
| | | | | 3,613,278.20 | 0.00 | 0.00 | 0.00 |
| 0.00 | 3,908,082.78 | 0.00 | 3,908,082.78 | TOTAL EJERCIDO AL TRIMESTRE VIGENTE | | | 3,613,278.20 |

**PRESUPUESTO TRIMESTRAL DE LA ACTIVIDAD**

| Aprobado | Modificado | Comprometido | Devengado | Ejercido | % de Ejercido Vs. Modificado |
|---|---|---|---|---|---|
| 0.00 | 3,613,278.20 | 3,908,082.78 | 3,613,278.20 | 3,613,278.20 | 100.00 |

**DATOS DEL INDICADOR**

| | | | |
|---|---|---|---|
| **Nombre :** | PORCENTAJE DE METROS LINEALES DE INFRAESTRUCTURA HÍDRICA CONSTRUIDOS | **Número de indicador :** | 2201 |
| **Definición :** | MIDE EL PORCENTAJE DE METROS LINEALES DE INFRAESTRUCTURA HÍDRICA CONSTRUIDOS RESPECTO A LO PROGRAMADO | | |
| **Método de Cálculo :** | (METROS DE OBRA DE INFRAESTRUCTURA HIDRICA REHABILITADOS /METROS DE OBRA DE INFRAESTRUCTURA HIDRICA PROGRAMADOS A REALIZAR)*100 | | |

| Tipo | Dimensión | Frecuencia de Medición | Forma de cálculo del indicador | Tipo de Valor | Sentido Esperado |
|---|---|---|---|---|---|
| GESTIÓN | EFICACIA | TRIMESTRAL | PORCENTAJE | ACUMULADO | ASCENDENTE |

| MEDIOS DE VERIFICACIÓN / FUENTE INFORMACIÓN | SUPUESTO |
|---|---|
| LA INFORMACION ESTA DISPONIBLE POR FUENTE DE FINANCIAMIENTO Y SE GENERA POR LA DIRECCION TECNICA Y SE INFORMA DE MANERA TRIMESTRAL EN EL AVANCE DE GESTION DE LA SEFIN,. | LAS CONDICIONES ECONOMICAS, CLIMATOLÓGICAS, SOCIALES Y DE SALUD PERMITAN LA REALIZACIÓN DE LAS OBRAS Y ACCIONES |

**DATOS DE LA META**

| | |
|---|---|
| **Definición de la variable Meta:** | 1 - METROS LINEALES DE INFRAESTRUCTURA HIDRICA CONSTRUIDOS |
| **Unidad de medida:** | 5 - METRO |

| LÍNEA BASE | | | | VALOR PROGRAMADO ANUAL | | | |
|---|---|---|---|---|---|---|---|
| AÑO | 2019 | VALOR | 21,000.00 | AÑO | 2021 | VALOR | 1,351.02 |

**AVANCE TRIMESTRAL OBRA/ACTIVIDAD**

| METAS | 1er.TRIMESTRE | 2o.TRIMESTRE | 3er.TRIMESTRE | 4o.TRIMESTRE | CUMPLIMIENTO DE METAS | |
|---|---|---|---|---|---|---|
| PROGRAMACIÓN INICIAL | 1,351.02 | 0.00 | 0.00 | 0.00 | T1+T2+T3+T4 | 1,351.02 |
| PROGRAMACIÓN ACTUALIZADA | 1,351.02 | | | | T1+T2+T3+T4 | 1,351.02 |
| METAS ALCANZADAS | 1,338.05 | 0.00 | 0.00 | 0.00 | T1+T2+T3+T4 | 1,338.05 |
| PORCENTAJE ALCANZADO TRIMESTRAL | 99.04 | | | | PORCENTAJE ALCANZADO ANUAL | 99.04 |

PORCENTAJE DE CUMPLIMIENTO ALCANZADO EN EL TRIMESTRE: 99.04 %

JEFE ADMINISTRATIVO
C.P. JOAQUIN GARCIA TORRES
JEFE DE LA UNIDAD ADMINISTRATIVA

TITULAR DE LA DEPENDENCIA/ENTIDAD
ARQ. MIGUEL ÁNGEL MORALES Y MORALES
ENCARGADO DEL DESPACHO DE LA DIRECCIÓN GENERAL

# REPORTE DE AVANCE DE GESTIÓN
# UR 539 - SERVICIOS DE AGUA POTABLE Y ALCANTARILLADO DE OAXACA
# PRIMER TRIMESTRE 2021

Gobierno del Estado

| | | | |
|---|---|---|---|
| **ALINEACIÓN PED:** | | **MATRÍZ DE INDICADORES PARA RESULTADOS:** | |
| **ESTRATEGIA:** | 03-INCREMENTAR EL ACCESO A LOS SERVICIOS BÁSICOS EN LA VIVIENDA, PRINCIPALMENTE EN MATERIA DE AGUA POTABLE Y SANEAMIENTO, DE MANERA EFICIENTE Y CON RESPETO DEL MEDIO, SOBRE TODO EN LAS ZONAS DEL ESTADO CON MÁS CARENCIAS. | **COMPONENTE:** | 308-SERVICIO DE AGUA POTABLE OTORGADO |
| **LÍNEAS DE ACCIÓN:** | 03-GARANTIZAR EL SUMINISTRO DE AGUA POTABLE A LA POBLACIÓN A TRAVÉS DE LA IMPLEMENTACIÓN DE PROGRAMAS DE INFRAESTRUCTURA PARA AGUA POTABLE, QUE PERMITAN CONSTRUIR, AMPLIAR, REHABILITAR, MODERNIZAR, EQUIPAR Y MEJORAR LA INFRAESTRUCTURA HÍDRICA NECESARIA PARA ABATIR LOS REZAGOS EN LA COBERTURA DE LOS SERVICIOS EN LAS ZONAS RURALES Y URBANAS. | **ACTIVIDAD:** | 1270-REHABILITAR INFRAESTRUCTURA HÍDRICA |
| **UE:** | 002-SERVICIOS DE INFRAESTRUCTURA PARA AGUA POTABLE Y SANEAMIENTO | | |

**ESTRUCTURA PROGRAMATICA**

| PROGRAMA | SUBPROGRAMA | PROYECTO | OBRA/ACTIVIDAD |
|---|---|---|---|
| 146-AMPLIACIÓN Y MEJORAMIENTO DE LOS SERVICIOS DE AGUA POTABLE, DRENAJE Y SANEAMIENTO. | 01-OTORGAMIENTO DE SERVICIO DE AGUA POTABLE | 002-CONSTRUCCIÓN DE INFRAESTRUCTURA HIDRÁULICA EN EL SECTOR RÍO BLANCO EN OAXACA DE JUÁREZ | 001-CONSTRUCCIÓN DE INFRAESTRUCTURA HIDRÁULICA EN EL SECTOR RÍO BLANCO EN OAXACA DE JUÁREZ |

| POBLACIÓN O ÁREA DE ENFOQUE POTENCIAL | ATRIBUTO DE LA POBLACIÓN O ÁREA DE ENFOQUE: | HOMBRES: | MUJERES: | TOTAL: |
|---|---|---|---|---|
| VIVIENDA HABITADA EN EL ESTADO DE OAXACA | | 1819008 | 1982954 | 3801962 |

**PRESUPUESTO ANUAL**

| Aprobado | Ampliación | Reducción | Modificado | EJERCIDO T1 | EJERCIDO T2 | EJERCIDO T3 | EJERCIDO T4 |
|---|---|---|---|---|---|---|---|
| | | | | 3,613,278.20 | 0.00 | 0.00 | 0.00 |
| 0.00 | 3,908,082.78 | 0.00 | 3,908,082.78 | TOTAL EJERCIDO AL TRIMESTRE VIGENTE | | | 3,613,278.20 |

**PRESUPUESTO TRIMESTRAL DE LA ACTIVIDAD**

| Aprobado | Modificado | Comprometido | Devengado | Ejercido | % de Ejercido Vs. Modificado |
|---|---|---|---|---|---|
| 0.00 | 3,613,278.20 | 3,908,082.78 | 3,613,278.20 | 3,613,278.20 | 100.00 |

**DATOS DEL INDICADOR**

| | | | |
|---|---|---|---|
| **Nombre :** | PORCENTAJE DE METROS LINEALES DE OBRA DE INFRAESTRUCTURA HIDRICA REHABILITADOS | **Número de indicador :** | 2299 |
| **Definición :** | MIDE EL PORCENTAJE DE METROS LINEALES DE OBRA DE INFRAESTRUCTURA HIDRICA REHABILITADOS RESPECTO A LO PROGRAMADO | | |
| **Método de Cálculo :** | (METROS DE METROS LINEALES DE INFRAESTRUCTURA HIDRICA REHABILITADOS / METROS LIEALES DE OBRA DE INFRAESTRUCTURA HIDRICA PROGRAMADOS A REHABILITAR) *100 | | |

| Tipo | Dimensión | Frecuencia de Medición | Forma de cálculo del indicador | Tipo de Valor | Sentido Esperado |
|---|---|---|---|---|---|
| GESTIÓN | EFICACIA | TRIMESTRAL | PORCENTAJE | ACUMULADO | ASCENDENTE |

| MEDIOS DE VERIFICACIÓN / FUENTE INFORMACIÓN | SUPUESTO |
|---|---|
| REPORTES TRIMESTRALES DE AVANCE DE GESTION DEL SISTEMA ESTATAL DE FINANZAS PUBLICAS DE LA SEFIN | ESTA UNIDAD EJECUTORA DE GASTO NO GENERA UN PRODUCTO INSTITUCIONAL ALINEADO A ESTA ACTIVIDAD POR LO QUE EN EL EJERCICIO NO SE DESTINARA RECURSO |

**DATOS DE LA META**

| | |
|---|---|
| **Definición de la variable Meta:** | 1 - METROS LINEALES DE OBRA DE INFRAESTRUCTURA HIDRICA REHABILITADOS |
| **Unidad de medida:** | 5 - METRO |

| LÍNEA BASE | | | | VALOR PROGRAMADO ANUAL | | | |
|---|---|---|---|---|---|---|---|
| AÑO | 2019 | VALOR | 1,200.00 | AÑO | 2021 | VALOR | 2,378.47 |

**AVANCE TRIMESTRAL OBRA/ACTIVIDAD**

| METAS | 1er.TRIMESTRE | 2o.TRIMESTRE | 3er.TRIMESTRE | 4o.TRIMESTRE | CUMPLIMIENTO DE METAS | |
|---|---|---|---|---|---|---|
| PROGRAMACIÓN INICIAL | 2,378.47 | 0.00 | 0.00 | 0.00 | T1+T2+T3+T4 | 2,378.47 |
| PROGRAMACIÓN ACTUALIZADA | 2,378.47 | | | | T1+T2+T3+T4 | 2,378.47 |
| METAS ALCANZADAS | 2,355.64 | 0.00 | 0.00 | 0.00 | T1+T2+T3+T4 | 2,355.64 |
| PORCENTAJE ALCANZADO TRIMESTRAL | 99.04 | | | | PORCENTAJE ALCANZADO ANUAL | 99.04 |

PORCENTAJE DE CUMPLIMIENTO ALCANZADO EN EL TRIMESTRE: 99.04 %

JEFE ADMINISTRATIVO

C.P. JOAQUIN GARCIA TORRES

JEFE DE LA UNIDAD ADMINISTRATIVA

TITULAR DE LA DEPENDENCIA/ENTIDAD

ARQ. MIGUEL ÁNGEL MORALES Y MORALES

ENCARGADO DEL DESPACHO DE LA DIRECCIÓN GENERAL

# REPORTE DE AVANCE DE GESTIÓN
# UR 539 - SERVICIOS DE AGUA POTABLE Y ALCANTARILLADO DE OAXACA
# PRIMER TRIMESTRE 2021

Gobierno del Estado

| | | | |
|---|---|---|---|
| **ALINEACIÓN PED:** | | **MATRÍZ DE INDICADORES PARA RESULTADOS:** | |
| **ESTRATEGIA:** | 03-INCREMENTAR EL ACCESO A LOS SERVICIOS BÁSICOS EN LA VIVIENDA, PRINCIPALMENTE EN MATERIA DE AGUA POTABLE Y SANEAMIENTO, DE MANERA EFICIENTE Y CON RESPETO DEL MEDIO, SOBRE TODO EN LAS ZONAS DEL ESTADO CON MÁS CARENCIAS. | **COMPONENTE:** | 308-SERVICIO DE AGUA POTABLE OTORGADO |
| **LÍNEAS DE ACCIÓN:** | 03-GARANTIZAR EL SUMINISTRO DE AGUA POTABLE A LA POBLACIÓN A TRAVÉS DE LA IMPLEMENTACIÓN DE PROGRAMAS DE INFRAESTRUCTURA PARA AGUA POTABLE, QUE PERMITAN CONSTRUIR, AMPLIAR, REHABILITAR, MODERNIZAR, EQUIPAR Y MEJORAR LA INFRAESTRUCTURA HÍDRICA NECESARIA PARA ABATIR LOS REZAGOS EN LA COBERTURA DE LOS SERVICIOS EN LAS ZONAS RURALES Y URBANAS. | **ACTIVIDAD:** | 1312-CONSTRUIR INFRAESTRUCTURA HÍDRICA |
| **UE:** | 002-SERVICIOS DE INFRAESTRUCTURA PARA AGUA POTABLE Y SANEAMIENTO | | |

**ESTRUCTURA PROGRAMATICA**

| PROGRAMA | SUBPROGRAMA | PROYECTO | OBRA/ACTIVIDAD |
|---|---|---|---|
| 146-AMPLIACIÓN Y MEJORAMIENTO DE LOS SERVICIOS DE AGUA POTABLE, DRENAJE Y SANEAMIENTO. | 01-OTORGAMIENTO DE SERVICIO DE AGUA POTABLE | 004-CONSTRUCCION DE RED DE CONDUCCION DE AGUA POTABLE EN LAS ZONAS ADYACENTES A LA CENTRAL DE ABASTO DEL MUNICIPIO DE OAXACA DE JUÁREZ | 001-CONSTRUCCION DE RED DE CONDUCCION DE AGUA POTABLE EN LAS ZONAS ADYACENTES A LA CENTRAL DE ABASTO DEL MUNICIPIO DE OAXACA DE JUÁREZ |

| POBLACIÓN O ÁREA DE ENFOQUE POTENCIAL | ATRIBUTO DE LA POBLACIÓN O ÁREA DE ENFOQUE: | HOMBRES: | MUJERES: | TOTAL: |
|---|---|---|---|---|
| VIVIENDA HABITADA EN EL ESTADO DE OAXACA | | 1819008 | 1982954 | 3801962 |

**PRESUPUESTO ANUAL**

| Aprobado | Ampliación | Reducción | Modificado | EJERCIDO T1 | EJERCIDO T2 | EJERCIDO T3 | EJERCIDO T4 |
|---|---|---|---|---|---|---|---|
| | | | | 1,470,941.35 | 0.00 | 0.00 | 0.00 |
| 0.00 | 1,670,941.35 | 0.00 | 1,670,941.35 | TOTAL EJERCIDO AL TRIMESTRE VIGENTE | | | 1,470,941.35 |

**PRESUPUESTO TRIMESTRAL DE LA ACTIVIDAD**

| Aprobado | Modificado | Comprometido | Devengado | Ejercido | % de Ejercido Vs. Modificado |
|---|---|---|---|---|---|
| 0.00 | 1,470,941.35 | 1,670,941.35 | 1,470,941.35 | 1,470,941.35 | 100.00 |

**DATOS DEL INDICADOR**

| | | | |
|---|---|---|---|
| **Nombre :** | PORCENTAJE DE METROS LINEALES DE INFRAESTRUCTURA HÍDRICA CONSTRUIDOS | **Número de indicador :** | 2201 |
| **Definición :** | MIDE EL PORCENTAJE DE METROS LINEALES DE INFRAESTRUCTURA HÍDRICA CONSTRUIDOS RESPECTO A LO PROGRAMADO | | |
| **Método de Cálculo :** | (METROS DE OBRA DE INFRAESTRUCTURA HIDRICA REHABILITADOS /METROS DE OBRA DE INFRAESTRUCTURA HIDRICA PROGRAMADOS A REALIZAR)*100 | | |

| Tipo | Dimensión | Frecuencia de Medición | Forma de cálculo del indicador | Tipo de Valor | Sentido Esperado |
|---|---|---|---|---|---|
| GESTIÓN | EFICACIA | TRIMESTRAL | PORCENTAJE | ACUMULADO | ASCENDENTE |

| MEDIOS DE VERIFICACIÓN / FUENTE INFORMACIÓN | SUPUESTO |
|---|---|
| LA INFORMACION ESTA DISPONIBLE POR FUENTE DE FINANCIAMIENTO Y SE GENERA POR LA DIRECCION TECNICA Y SE INFORMA DE MANERA TRIMESTRAL EN EL AVANCE DE GESTION DE LA SEFIN,. | LAS CONDICIONES ECONOMICAS, CLIMATOLÓGICAS, SOCIALES Y DE SALUD PERMITAN LA REALIZACIÓN DE LAS OBRAS Y ACCIONES |

**DATOS DE LA META**

| | |
|---|---|
| **Definición de la variable Meta:** | 1 - METROS LINEALES DE INFRAESTRUCTURA HIDRICA CONSTRUIDOS |
| **Unidad de medida:** | 5 - METRO |

| LÍNEA BASE | | | | VALOR PROGRAMADO ANUAL | | | |
|---|---|---|---|---|---|---|---|
| AÑO | 2019 | VALOR | 21,000.00 | AÑO | 2021 | VALOR | 314.52 |

**AVANCE TRIMESTRAL OBRA/ACTIVIDAD**

| METAS | 1er.TRIMESTRE | 2o.TRIMESTRE | 3er.TRIMESTRE | 4o.TRIMESTRE | CUMPLIMIENTO DE METAS | |
|---|---|---|---|---|---|---|
| PROGRAMACIÓN INICIAL | 314.52 | 0.00 | 0.00 | 0.00 | T1+T2+T3+T4 | 314.52 |
| PROGRAMACIÓN ACTUALIZADA | 314.52 | | | | T1+T2+T3+T4 | 314.52 |
| METAS ALCANZADAS | 310.40 | 0.00 | 0.00 | 0.00 | T1+T2+T3+T4 | 310.40 |
| PORCENTAJE ALCANZADO TRIMESTRAL | 98.69 | | | | PORCENTAJE ALCANZADO ANUAL | 98.69 |

PORCENTAJE DE CUMPLIMIENTO ALCANZADO EN EL TRIMESTRE: 98.69 %

JEFE ADMINISTRATIVO
C.P. JOAQUIN GARCIA TORRES
JEFE DE LA UNIDAD ADMINISTRATIVA

TITULAR DE LA DEPENDENCIA/ENTIDAD
ARQ. MIGUEL ÁNGEL MORALES Y MORALES
ENCARGADO DEL DESPACHO DE LA DIRECCIÓN GENERAL

# REPORTE DE AVANCE DE GESTIÓN
# UR 539 - SERVICIOS DE AGUA POTABLE Y ALCANTARILLADO DE OAXACA
# PRIMER TRIMESTRE 2021

Gobierno del Estado

**UE:** 002-SERVICIOS DE INFRAESTRUCTURA PARA AGUA POTABLE Y SANEAMIENTO

| ESTRUCTURA PROGRAMATICA | | | | | | | | | |
|---|---|---|---|---|---|---|---|---|---|
| PROGRAMA | | SUBPROGRAMA | PROYECTO | | | | OBRA/ACTIVIDAD | | |
| 146-AMPLIACIÓN Y MEJORAMIENTO DE LOS SERVICIOS DE AGUA POTABLE, DRENAJE Y SANEAMIENTO. | | 01-OTORGAMIENTO DE SERVICIO DE AGUA POTABLE | 001-CONSTRUCCIÓN DE INFRAESTRUCTURA HIDRÁULICA EN EL SECTOR GUADALUPE VICTORIA EN OAXACA DE JUÁREZ | | | | 001-AMPLIACIÓN DEL SISTEMA DE AGUA POTABLE EN EL SECTOR GUADALUPE VICTORIA EN LAS LOCALIDADES DE OAXACA DE JUÁREZ Y GUADALUPE VICTORIA EN EL MUNICIPIO DE OAXACA DE JUÁREZ | | |
| POBLACIÓN O ÁREA DE ENFOQUE POTENCIAL | ATRIBUTO DE LA POBLACIÓN O ÁREA DE ENFOQUE: | VIVIENDA HABITADA EN EL ESTADO DE OAXACA | HOMBRES: | 1819008 | MUJERES: | 1982954 | TOTAL: | 3801962 | |

| PRESUPUESTO ANUAL | | | | | | | |
|---|---|---|---|---|---|---|---|
| Aprobado | Ampliación | Reducción | Modificado | EJERCIDO T1 | EJERCIDO T2 | EJERCIDO T3 | EJERCIDO T4 |
| | | | | 0.00 | 0.00 | 0.00 | 0.00 |
| 0.00 | 2,958,000.01 | 0.00 | 2,958,000.01 | TOTAL EJERCIDO AL TRIMESTRE VIGENTE | | | 0.00 |

| PRESUPUESTO TRIMESTRAL DE LA ACTIVIDAD | | | | | |
|---|---|---|---|---|---|
| Aprobado | Modificado | Comprometido | Devengado | Ejercido | % de Ejercido Vs. Modificado |
| 0.00 | 0.00 | 2,958,000.01 | 0.00 | 0.00 | nan |

| DATOS DEL INDICADOR | | | |
|---|---|---|---|
| Nombre : | PORCENTAJE DE METROS LINEALES DE INFRAESTRUCTURA HÍDRICA CONSTRUIDOS | Número de indicador : | 2201 |
| Definición : | MIDE EL PORCENTAJE DE METROS LINEALES DE INFRAESTRUCTURA HÍDRICA CONSTRUIDOS RESPECTO A LO PROGRAMADO | | |
| Método de Cálculo : | (METROS DE OBRA DE INFRAESTRUCTURA HIDRICA REHABILITADOS /METROS DE OBRA DE INFRAESTRUCTURA HIDRICA PROGRAMADOS A REALIZAR)*100 | | |

| Tipo | Dimensión | Frecuencia de Medición | Forma de cálculo del indicador | Tipo de Valor | Sentido Esperado |
|---|---|---|---|---|---|
| GESTIÓN | EFICACIA | TRIMESTRAL | PORCENTAJE | ACUMULADO | ASCENDENTE |

| MEDIOS DE VERIFICACIÓN / FUENTE INFORMACIÓN | SUPUESTO |
|---|---|
| LA INFORMACION ESTA DISPONIBLE POR FUENTE DE FINANCIAMIENTO Y SE GENERA POR LA DIRECCION TECNICA Y SE INFORMA DE MANERA TRIMESTRAL EN EL AVANCE DE GESTION DE LA SEFIN,. | LAS CONDICIONES ECONOMICAS, CLIMATOLÓGICAS, SOCIALES Y DE SALUD PERMITAN LA REALIZACIÓN DE LAS OBRAS Y ACCIONES |

| DATOS DE LA META | |
|---|---|
| Definición de la variable Meta: | 1 - METROS LINEALES DE INFRAESTRUCTURA HIDRICA CONSTRUIDOS |
| Unidad de medida: | 5 - METRO |

| LÍNEA BASE | | | | VALOR PROGRAMADO ANUAL | | | |
|---|---|---|---|---|---|---|---|
| AÑO | 2019 | VALOR | 21,000.00 | AÑO | 2021 | VALOR | 5,507.76 |

**AVANCE TRIMESTRAL OBRA/ACTIVIDAD**

| METAS | 1er.TRIMESTRE | 2o.TRIMESTRE | 3er.TRIMESTRE | 4o.TRIMESTRE | CUMPLIMIENTO DE METAS | |
|---|---|---|---|---|---|---|
| PROGRAMACIÓN INICIAL | 5,507.76 | 0.00 | 0.00 | 0.00 | T1+T2+T3+T4 | 5,507.76 |
| PROGRAMACIÓN ACTUALIZADA | 5,507.76 | | | | T1+T2+T3+T4 | 5,507.76 |
| METAS ALCANZADAS | 5,149.76 | 0.00 | 0.00 | 0.00 | T1+T2+T3+T4 | 5,149.76 |
| PORCENTAJE ALCANZADO TRIMESTRAL | 93.50 | | | | PORCENTAJE ALCANZADO ANUAL | 93.50 |

PORCENTAJE DE CUMPLIMIENTO ALCANZADO EN EL TRIMESTRE: 93.50 %

| DATOS DEL INDICADOR | | | |
|---|---|---|---|
| Nombre : | PORCENTAJE DE TANQUES DE ALMACENAMIENTO CONSTRUIDOS | Número de indicador : | 2280 |
| Definición : | MIDE EL PORCENTAJE DE TANQUES DE ALMACENAMIENTO CONSTRUIDOS RESPECTO A LO PROGRAMADO | | |
| Método de Cálculo : | (NÚMERO DE TANQUES DE ALMACENAMIENTO CONSTRUIDOS / NÚMERO DE TANQUES DE ALMACENAMIENTOS PROGRAMADOS A CONSTRUIR)*100 | | |

| Tipo | Dimensión | Frecuencia de Medición | Forma de cálculo del indicador | Tipo de Valor | Sentido Esperado |
|---|---|---|---|---|---|
| GESTIÓN | EFICACIA | TRIMESTRAL | PORCENTAJE | ACUMULADO | ASCENDENTE |

| MEDIOS DE VERIFICACIÓN / FUENTE INFORMACIÓN | SUPUESTO |
|---|---|
| LA INFORMACION ESTA DISPONIBLE POR FUENTE DE FINANCIAMIENTO Y SE GENERA POR LA DIRECCION TECNICA Y SE INFORMA DE MANERA TRIMESTRAL EN EL AVANCE DE GESTION DE LA SEFIN,. | LAS CONDICIONES ECONOMICAS, CLIMATOLÓGICAS, SOCIALES Y DE SALUD PERMITAN LA REALIZACIÓN DE LAS OBRAS Y ACCIONES |

JEFE ADMINISTRATIVO

C.P. JOAQUIN GARCIA TORRES

JEFE DE LA UNIDAD ADMINISTRATIVA

TITULAR DE LA DEPENDENCIA/ENTIDAD

ARQ. MIGUEL ÁNGEL MORALES Y MORALES

ENCARGADO DEL DESPACHO DE LA DIRECCIÓN GENERAL

# REPORTE DE AVANCE DE GESTIÓN
# UR 539 - SERVICIOS DE AGUA POTABLE Y ALCANTARILLADO DE OAXACA
# PRIMER TRIMESTRE 2021

Gobierno del Estado

| DATOS DE LA META | | | | | | | |
|---|---|---|---|---|---|---|---|
| **Definición de la variable Meta:** | **1 - NÚMERO DE TANQUES DE ALMACENAMIENTO CONSTRUIDOS** | | | | | | |
| **Unidad de medida:** | **25 - NÚMERO** | | | | | | |
| **LÍNEA BASE** | | | | **VALOR PROGRAMADO ANUAL** | | | |
| **AÑO** | **2019** | **VALOR** | **3.00** | **AÑO** | **2021** | **VALOR** | **0.60** |

| AVANCE TRIMESTRAL OBRA/ACTIVIDAD | | | | | | |
|---|---|---|---|---|---|---|
| **METAS** | **1er.TRIMESTRE** | **2o.TRIMESTRE** | **3er.TRIMESTRE** | **4o.TRIMESTRE** | **CUMPLIMIENTO DE METAS** | |
| PROGRAMACIÓN INICIAL | 0.60 | 0.00 | 0.00 | 0.00 | T1+T2+T3+T4 | 0.60 |
| PROGRAMACIÓN ACTUALIZADA | 0.60 | | | | T1+T2+T3+T4 | 0.60 |
| METAS ALCANZADAS | 0.56 | 0.00 | 0.00 | 0.00 | T1+T2+T3+T4 | 0.56 |
| PORCENTAJE ALCANZADO TRIMESTRAL | 93.33 | | | | PORCENTAJE ALCANZADO ANUAL | 93.33 |

PORCENTAJE DE CUMPLIMIENTO ALCANZADO EN EL TRIMESTRE: 93.33 %

JEFE ADMINISTRATIVO

C.P. JOAQUIN GARCIA TORRES

JEFE DE LA UNIDAD ADMINISTRATIVA

TITULAR DE LA DEPENDENCIA/ENTIDAD

ARQ. MIGUEL ÁNGEL MORALES Y MORALES

ENCARGADO DEL DESPACHO DE LA DIRECCIÓN GENERAL

# REPORTE DE AVANCE DE GESTIÓN
# UR 539 - SERVICIOS DE AGUA POTABLE Y ALCANTARILLADO DE OAXACA
# PRIMER TRIMESTRE 2021

Gobierno del Estado

| | | | |
|---|---|---|---|
| **ALINEACIÓN PED:** | | **MATRÍZ DE INDICADORES PARA RESULTADOS:** | |
| **ESTRATEGIA:** | 03-INCREMENTAR EL ACCESO A LOS SERVICIOS BÁSICOS EN LA VIVIENDA, PRINCIPALMENTE EN MATERIA DE AGUA POTABLE Y SANEAMIENTO, DE MANERA EFICIENTE Y CON RESPETO DEL MEDIO, SOBRE TODO EN LAS ZONAS DEL ESTADO CON MÁS CARENCIAS. | **COMPONENTE:** | 327-SERVICIO DE DRENAJE OTORGADO |
| **LÍNEAS DE ACCIÓN:** | 01-AMPLIAR LA COBERTURA E INFRAESTRUCTURA PARA LOS SERVICIOS BÁSICOS MEDIANTE ESQUEMAS DE COORDINACIÓN ENTRE LOS DIFERENTES ÁMBITOS DE GOBIERNO Y LA PARTICIPACIÓN SOCIAL. | **ACTIVIDAD:** | 1322-CONSTRUIR INFRAESTRUCTURA DE DRENAJE |
| **UE:** | 002-SERVICIOS DE INFRAESTRUCTURA PARA AGUA POTABLE Y SANEAMIENTO | | |

| ESTRUCTURA PROGRAMATICA | | | | | | | | | |
|---|---|---|---|---|---|---|---|---|---|
| **PROGRAMA** | | **SUBPROGRAMA** | **PROYECTO** | | | | **OBRA/ACTIVIDAD** | | |
| 146-AMPLIACIÓN Y MEJORAMIENTO DE LOS SERVICIOS DE AGUA POTABLE, DRENAJE Y SANEAMIENTO. | | 02-OTORGAMIENTO DE SERVICIO DE DRENAJE | 004-CONSTRUCCIÓN DE SUBCOLECTOR DE DRENAJE SANITARIO EN LAS ZONAS ADYACENTES DE LA CENTRAL DE ABASTO EN EL MUNICIPIO DE OAXACA DE JUÁREZ | | | | 001-CONSTRUCCIÓN DE SUBCOLECTOR DE DRENAJE SANITARIO EN LAS ZONAS ADYACENTES DE LA CENTRAL DE ABASTO EN EL MUNICIPIO DE OAXACA DE JUÁREZ | | |
| POBLACIÓN O ÁREA DE ENFOQUE POTENCIAL | ATRIBUTO DE LA POBLACIÓN O ÁREA DE ENFOQUE: | VIVIENDA HABITADA EN EL ESTADO DE OAXACA | HOMBRES: | 1819008 | MUJERES: | 1982954 | TOTAL: | 3801962 | |

| PRESUPUESTO ANUAL | | | | | | | |
|---|---|---|---|---|---|---|---|
| **Aprobado** | **Ampliación** | **Reducción** | **Modificado** | **EJERCIDO T1** | **EJERCIDO T2** | **EJERCIDO T3** | **EJERCIDO T4** |
| 0.00 | 3,656,621.22 | 0.00 | 3,656,621.22 | 3,406,621.22 | 0.00 | 0.00 | 0.00 |
| | | | | TOTAL EJERCIDO AL TRIMESTRE VIGENTE | | | 3,406,621.22 |

| PRESUPUESTO TRIMESTRAL DE LA ACTIVIDAD | | | | | |
|---|---|---|---|---|---|
| **Aprobado** | **Modificado** | **Comprometido** | **Devengado** | **Ejercido** | **% de Ejercido Vs. Modificado** |
| 0.00 | 3,406,621.22 | 3,656,621.22 | 3,406,621.22 | 3,406,621.22 | 100.00 |

| DATOS DEL INDICADOR | | | |
|---|---|---|---|
| **Nombre :** | PORCENTAJE DE METROS DE SISTEMAS DE DRENAJE SANITARIO CONSTRUIDOS | **Número de indicador :** | 2301 |
| **Definición :** | MIDE EL PORCENTAJE DE METROS DE SISTEMAS DE DRENAJE SANITARIO CONSTRUIDOS RESPECTO A LO PROGRAMADO | | |
| **Método de Cálculo :** | (METROS DE SISTEMAS DE DRENAJE SANITARIO CONSTRUIDOS / METROS DE SISTEMAS DE DRENAJE SANITARIO PROGRAMADOS POR CONSTRUIR) * 100 | | |

| **Tipo** | **Dimensión** | **Frecuencia de Medición** | **Forma de cálculo del indicador** | **Tipo de Valor** | **Sentido Esperado** |
|---|---|---|---|---|---|
| GESTIÓN | EFICACIA | TRIMESTRAL | PORCENTAJE | ACUMULADO | ASCENDENTE |

| **MEDIOS DE VERIFICACIÓN / FUENTE INFORMACIÓN** | **SUPUESTO** |
|---|---|
| LA INFORMACION ESTA DISPONIBLE POR FUENTE DE FINANCIAMIENTO Y SE GENERA POR LA DIRECCION TECNICA Y SE INFORMA DE MANERA TRIMESTRAL EN EL AVANCE DE GESTION DE LA SEFIN,. | LAS CONDICIONES ECONOMICAS, CLIMATOLÓGICAS, SOCIALES Y DE SALUD PERMITAN LA REALIZACIÓN DE LAS OBRAS Y ACCIONES |

| DATOS DE LA META | |
|---|---|
| **Definición de la variable Meta:** | 1 - METROS DE SISTEMAS DE DRENAJE SANITARIO CONSTRUIDOS |
| **Unidad de medida:** | 5 - METRO |

| **LÍNEA BASE** | | | | **VALOR PROGRAMADO ANUAL** | | | |
|---|---|---|---|---|---|---|---|
| **AÑO** | 2019 | **VALOR** | 2,700.00 | **AÑO** | 2021 | **VALOR** | 698.58 |

| AVANCE TRIMESTRAL OBRA/ACTIVIDAD | | | | | | |
|---|---|---|---|---|---|---|
| **METAS** | **1er.TRIMESTRE** | **2o.TRIMESTRE** | **3er.TRIMESTRE** | **4o.TRIMESTRE** | **CUMPLIMIENTO DE METAS** | |
| PROGRAMACIÓN INICIAL | 698.58 | 0.00 | 0.00 | 0.00 | T1+T2+T3+T4 | 698.58 |
| PROGRAMACIÓN ACTUALIZADA | 698.58 | | | | T1+T2+T3+T4 | 698.58 |
| METAS ALCANZADAS | 692.22 | 0.00 | 0.00 | 0.00 | T1+T2+T3+T4 | 692.22 |
| PORCENTAJE ALCANZADO TRIMESTRAL | 99.09 | | | | PORCENTAJE ALCANZADO ANUAL | 99.09 |

PORCENTAJE DE CUMPLIMIENTO ALCANZADO EN EL TRIMESTRE: 99.09 %

JEFE ADMINISTRATIVO
C.P. JOAQUIN GARCIA TORRES
JEFE DE LA UNIDAD ADMINISTRATIVA

TITULAR DE LA DEPENDENCIA/ENTIDAD
ARQ. MIGUEL ÁNGEL MORALES Y MORALES
ENCARGADO DEL DESPACHO DE LA DIRECCIÓN GENERAL

# REPORTE DE AVANCE DE GESTIÓN
# UR 539 - SERVICIOS DE AGUA POTABLE Y ALCANTARILLADO DE OAXACA
# PRIMER TRIMESTRE 2021

Gobierno del Estado

| | | | |
|---|---|---|---|
| **ALINEACIÓN PED:** | | **MATRÍZ DE INDICADORES PARA RESULTADOS:** | |
| **ESTRATEGIA:** | 03-INCREMENTAR EL ACCESO A LOS SERVICIOS BÁSICOS EN LA VIVIENDA, PRINCIPALMENTE EN MATERIA DE AGUA POTABLE Y SANEAMIENTO, DE MANERA EFICIENTE Y CON RESPETO DEL MEDIO, SOBRE TODO EN LAS ZONAS DEL ESTADO CON MÁS CARENCIAS. | **COMPONENTE:** | 327-SERVICIO DE DRENAJE OTORGADO |
| **LÍNEAS DE ACCIÓN:** | 01-AMPLIAR LA COBERTURA E INFRAESTRUCTURA PARA LOS SERVICIOS BÁSICOS MEDIANTE ESQUEMAS DE COORDINACIÓN ENTRE LOS DIFERENTES ÁMBITOS DE GOBIERNO Y LA PARTICIPACIÓN SOCIAL. | **ACTIVIDAD:** | 1329-REHABILITAR INDRAESTRUCTURA DE DRENAJE |
| **UE:** | 002-SERVICIOS DE INFRAESTRUCTURA PARA AGUA POTABLE Y SANEAMIENTO | | |

**ESTRUCTURA PROGRAMATICA**

| PROGRAMA | SUBPROGRAMA | PROYECTO | OBRA/ACTIVIDAD |
|---|---|---|---|
| 146-AMPLIACIÓN Y MEJORAMIENTO DE LOS SERVICIOS DE AGUA POTABLE, DRENAJE Y SANEAMIENTO. | 02-OTORGAMIENTO DE SERVICIO DE DRENAJE | 001-REHABILITACIÓN DE COLECTOR SANITARIO MARGEN DERECHA DEL RÍO ATOYAC EN OAXACA DE JUÁREZ | 001-REHABILITACIÓN DE COLECTOR SANITARIO MARGEN DERECHA DEL RÍO ATOYAC EN OAXACA DE JUÁREZ |

| POBLACIÓN O ÁREA DE ENFOQUE POTENCIAL | ATRIBUTO DE LA POBLACIÓN O ÁREA DE ENFOQUE: | VIVIENDA HABITADA EN EL ESTADO DE OAXACA | HOMBRES: | 1819008 | MUJERES: | 1982954 | TOTAL: | 3801962 |
|---|---|---|---|---|---|---|---|---|

**PRESUPUESTO ANUAL**

| Aprobado | Ampliación | Reducción | Modificado | EJERCIDO T1 | EJERCIDO T2 | EJERCIDO T3 | EJERCIDO T4 |
|---|---|---|---|---|---|---|---|
| | | | | 3,000,000.00 | 0.00 | 0.00 | 0.00 |
| 0.00 | 4,510,611.99 | 0.00 | 4,510,611.99 | TOTAL EJERCIDO AL TRIMESTRE VIGENTE | | | 3,000,000.00 |

**PRESUPUESTO TRIMESTRAL DE LA ACTIVIDAD**

| Aprobado | Modificado | Comprometido | Devengado | Ejercido | % de Ejercido Vs. Modificado |
|---|---|---|---|---|---|
| 0.00 | 3,000,000.00 | 4,510,611.99 | 3,000,000.00 | 3,000,000.00 | 100.00 |

**DATOS DEL INDICADOR**

| | | | |
|---|---|---|---|
| **Nombre :** | PORCENTAJE DE METROS DE OBRAS DE INFRAESTRUCTURA DE SANEAMIENTO REHABILITADOS | **Número de indicador :** | 2222 |
| **Definición :** | MIDE EL PORCENTAJE DE METROS DE OBRAS DE INFRAESTRUCTURA DE SANEAMIENTO REHABILITADOS RESPECTO A LO PROGRAMADO | | |
| **Método de Cálculo :** | (METROS DE OBRA DE INFRAESTRUCTURA DE SANEAMIENTO REHABILITADO / METROS DE OBRA DE INFRAESTRUCTURA DE SANEAMIENTO PROGRAMADOS A REHABILITAR) * 100 | | |

| Tipo | Dimensión | Frecuencia de Medición | Forma de cálculo del indicador | Tipo de Valor | Sentido Esperado |
|---|---|---|---|---|---|
| GESTIÓN | EFICACIA | TRIMESTRAL | PORCENTAJE | ACUMULADO | ASCENDENTE |

| MEDIOS DE VERIFICACIÓN / FUENTE INFORMACIÓN | SUPUESTO |
|---|---|
| LA INFORMACION ESTA DISPONIBLE POR FUENTE DE FINANCIAMIENTO Y SE GENERA POR LA DIRECCION TECNICA Y SE INFORMA DE MANERA TRIMESTRAL EN EL AVANCE DE GESTION DE LA SEFIN,. | LAS CONDICIONES ECONOMICAS, CLIMATOLÓGICAS, SOCIALES Y DE SALUD PERMITAN LA REALIZACIÓN DE LAS OBRAS Y ACCIONES |

**DATOS DE LA META**

| | |
|---|---|
| **Definición de la variable Meta:** | 1 - METROS DE OBRAS DE INFRAESTRUCTURA DE SANEAMIENTO REHABILITADO |
| **Unidad de medida:** | 28 - METROS LINEALES |

| LÍNEA BASE | | | | VALOR PROGRAMADO ANUAL | | | |
|---|---|---|---|---|---|---|---|
| AÑO | 2019 | VALOR | 3,800.00 | AÑO | 2021 | VALOR | 332.24 |

**AVANCE TRIMESTRAL OBRA/ACTIVIDAD**

| METAS | 1er.TRIMESTRE | 2o.TRIMESTRE | 3er.TRIMESTRE | 4o.TRIMESTRE | CUMPLIMIENTO DE METAS | |
|---|---|---|---|---|---|---|
| PROGRAMACIÓN INICIAL | 332.24 | 0.00 | 0.00 | 0.00 | T1+T2+T3+T4 | 332.24 |
| PROGRAMACIÓN ACTUALIZADA | 332.24 | | | | T1+T2+T3+T4 | 332.24 |
| METAS ALCANZADAS | 314.03 | 0.00 | 0.00 | 0.00 | T1+T2+T3+T4 | 314.03 |
| PORCENTAJE ALCANZADO TRIMESTRAL | 94.52 | | | | PORCENTAJE ALCANZADO ANUAL | 94.52 |

PORCENTAJE DE CUMPLIMIENTO ALCANZADO EN EL TRIMESTRE: 94.52 %

JEFE ADMINISTRATIVO
C.P. JOAQUIN GARCIA TORRES
JEFE DE LA UNIDAD ADMINISTRATIVA

TITULAR DE LA DEPENDENCIA/ENTIDAD
ARQ. MIGUEL ÁNGEL MORALES Y MORALES
ENCARGADO DEL DESPACHO DE LA DIRECCIÓN GENERAL

# REPORTE DE AVANCE DE GESTIÓN
# UR 539 - SERVICIOS DE AGUA POTABLE Y ALCANTARILLADO DE OAXACA
# PRIMER TRIMESTRE 2021

Gobierno del Estado

| | | | |
|---|---|---|---|
| **ALINEACIÓN PED:** | | **MATRÍZ DE INDICADORES PARA RESULTADOS:** | |
| **ESTRATEGIA:** | 03-INCREMENTAR EL ACCESO A LOS SERVICIOS BÁSICOS EN LA VIVIENDA, PRINCIPALMENTE EN MATERIA DE AGUA POTABLE Y SANEAMIENTO, DE MANERA EFICIENTE Y CON RESPETO DEL MEDIO, SOBRE TODO EN LAS ZONAS DEL ESTADO CON MÁS CARENCIAS. | **COMPONENTE:** | 327-SERVICIO DE DRENAJE OTORGADO |
| **LÍNEAS DE ACCIÓN:** | 01-AMPLIAR LA COBERTURA E INFRAESTRUCTURA PARA LOS SERVICIOS BÁSICOS MEDIANTE ESQUEMAS DE COORDINACIÓN ENTRE LOS DIFERENTES ÁMBITOS DE GOBIERNO Y LA PARTICIPACIÓN SOCIAL. | **ACTIVIDAD:** | 1322-CONSTRUIR INFRAESTRUCTURA DE DRENAJE |
| **UE:** | 002-SERVICIOS DE INFRAESTRUCTURA PARA AGUA POTABLE Y SANEAMIENTO | | |

**ESTRUCTURA PROGRAMATICA**

| PROGRAMA | SUBPROGRAMA | PROYECTO | OBRA/ACTIVIDAD |
|---|---|---|---|
| 146-AMPLIACIÓN Y MEJORAMIENTO DE LOS SERVICIOS DE AGUA POTABLE, DRENAJE Y SANEAMIENTO. | 02-OTORGAMIENTO DE SERVICIO DE DRENAJE | 003-CONSTRUCCIÓN DE SUBCOLECTOR DE DRENAJE SANITARIO, ZONA AFECTADA POR INCENDIO EN LA CENTRAL DE ABASTO EN EL MUNICIPIO DE OAXACA DE JUÁREZ | 001-CONSTRUCCIÓN DE SUBCOLECTOR DE DRENAJE SANITARIO, ZONA AFECTADA POR INCENDIO EN LA CENTRAL DE ABASTO EN EL MUNICIPIO DE OAXACA DE JUÁREZ |

| POBLACIÓN O ÁREA DE ENFOQUE POTENCIAL | ATRIBUTO DE LA POBLACIÓN O ÁREA DE ENFOQUE: | VIVIENDA HABITADA EN EL ESTADO DE OAXACA | HOMBRES: | 1819008 | MUJERES: | 1982954 | TOTAL: | 3801962 |
|---|---|---|---|---|---|---|---|---|

**PRESUPUESTO ANUAL**

| Aprobado | Ampliación | Reducción | Modificado | EJERCIDO T1 | EJERCIDO T2 | EJERCIDO T3 | EJERCIDO T4 |
|---|---|---|---|---|---|---|---|
| 0.00 | 667,308.10 | 0.00 | 667,308.10 | 667,308.10 | 0.00 | 0.00 | 0.00 |
| | | | | TOTAL EJERCIDO AL TRIMESTRE VIGENTE | | | 667,308.10 |

**PRESUPUESTO TRIMESTRAL DE LA ACTIVIDAD**

| Aprobado | Modificado | Comprometido | Devengado | Ejercido | % de Ejercido Vs. Modificado |
|---|---|---|---|---|---|
| 0.00 | 667,308.10 | 667,308.10 | 667,308.10 | 667,308.10 | 100.00 |

**DATOS DEL INDICADOR**

| | | | |
|---|---|---|---|
| **Nombre :** | PORCENTAJE DE METROS DE SISTEMAS DE DRENAJE SANITARIO CONSTRUIDOS | **Número de indicador :** | 2301 |
| **Definición :** | MIDE EL PORCENTAJE DE METROS DE SISTEMAS DE DRENAJE SANITARIO CONSTRUIDOS RESPECTO A LO PROGRAMADO | | |
| **Método de Cálculo :** | (METROS DE SISTEMAS DE DRENAJE SANITARIO CONSTRUIDOS / METROS DE SISTEMAS DE DRENAJE SANITARIO PROGRAMADOS POR CONSTRUIR) * 100 | | |

| Tipo | Dimensión | Frecuencia de Medición | Forma de cálculo del indicador | Tipo de Valor | Sentido Esperado |
|---|---|---|---|---|---|
| GESTIÓN | EFICACIA | TRIMESTRAL | PORCENTAJE | ACUMULADO | ASCENDENTE |

| MEDIOS DE VERIFICACIÓN / FUENTE INFORMACIÓN | SUPUESTO |
|---|---|
| LA INFORMACION ESTA DISPONIBLE POR FUENTE DE FINANCIAMIENTO Y SE GENERA POR LA DIRECCION TECNICA Y SE INFORMA DE MANERA TRIMESTRAL EN EL AVANCE DE GESTION DE LA SEFIN,. | LAS CONDICIONES ECONOMICAS, CLIMATOLÓGICAS, SOCIALES Y DE SALUD PERMITAN LA REALIZACIÓN DE LAS OBRAS Y ACCIONES |

**DATOS DE LA META**

| | |
|---|---|
| **Definición de la variable Meta:** | 1 - METROS DE SISTEMAS DE DRENAJE SANITARIO CONSTRUIDOS |
| **Unidad de medida:** | 5 - METRO |

| LÍNEA BASE | | | | VALOR PROGRAMADO ANUAL | | | |
|---|---|---|---|---|---|---|---|
| AÑO | 2019 | VALOR | 2,700.00 | AÑO | 2021 | VALOR | 186.00 |

**AVANCE TRIMESTRAL OBRA/ACTIVIDAD**

| METAS | 1er.TRIMESTRE | 2o.TRIMESTRE | 3er.TRIMESTRE | 4o.TRIMESTRE | CUMPLIMIENTO DE METAS | |
|---|---|---|---|---|---|---|
| PROGRAMACIÓN INICIAL | 186.00 | 0.00 | 0.00 | 0.00 | T1+T2+T3+T4 | 186.00 |
| PROGRAMACIÓN ACTUALIZADA | 186.00 | | | | T1+T2+T3+T4 | 186.00 |
| METAS ALCANZADAS | 186.00 | 0.00 | 0.00 | 0.00 | T1+T2+T3+T4 | 186.00 |
| PORCENTAJE ALCANZADO TRIMESTRAL | 100.00 | | | | PORCENTAJE ALCANZADO ANUAL | 100.00 |

PORCENTAJE DE CUMPLIMIENTO ALCANZADO EN EL TRIMESTRE: 100.00 %

JEFE ADMINISTRATIVO
C.P. JOAQUIN GARCIA TORRES
JEFE DE LA UNIDAD ADMINISTRATIVA

TITULAR DE LA DEPENDENCIA/ENTIDAD
ARQ. MIGUEL ÁNGEL MORALES Y MORALES
ENCARGADO DEL DESPACHO DE LA DIRECCIÓN GENERAL

# REPORTE DE AVANCE DE GESTIÓN
# UR 539 - SERVICIOS DE AGUA POTABLE Y ALCANTARILLADO DE OAXACA
# PRIMER TRIMESTRE 2021

Gobierno del Estado

**UE:** 002-SERVICIOS DE INFRAESTRUCTURA PARA AGUA POTABLE Y SANEAMIENTO

| ESTRUCTURA PROGRAMATICA | | | | | | | | | |
|---|---|---|---|---|---|---|---|---|---|
| PROGRAMA | | SUBPROGRAMA | PROYECTO | | | | OBRA/ACTIVIDAD | | |
| 146-AMPLIACIÓN Y MEJORAMIENTO DE LOS SERVICIOS DE AGUA POTABLE, DRENAJE Y SANEAMIENTO. | | 02-OTORGAMIENTO DE SERVICIO DE DRENAJE | 005-CONSTRUCCIÓN DE SUBCOLECTOR DE DRENAJE PLUVIAL EN LAS ZONAS ADYACENTES DE LA CENTRAL DE ABASTO EN EL MUNICIPIO DE OAXACA DE JUÁREZ | | | | 001-CONSTRUCCIÓN DE SUBCOLECTOR DE DRENAJE PLUVIAL EN LAS ZONAS ADYACENTES DE LA CENTRAL DE ABASTO EN EL MUNICIPIO DE OAXACA DE JUÁREZ | | |
| POBLACIÓN O ÁREA DE ENFOQUE POTENCIAL | ATRIBUTO DE LA POBLACIÓN O ÁREA DE ENFOQUE: | VIVIENDA HABITADA EN EL ESTADO DE OAXACA | HOMBRES: | 1819008 | MUJERES: | 1982954 | TOTAL: | 3801962 | |

| PRESUPUESTO ANUAL | | | | | | | |
|---|---|---|---|---|---|---|---|
| Aprobado | Ampliación | Reducción | Modificado | EJERCIDO T1 | EJERCIDO T2 | EJERCIDO T3 | EJERCIDO T4 |
| | | | | 5,064,034.58 | 0.00 | 0.00 | 0.00 |
| 0.00 | 5,414,034.58 | 0.00 | 5,414,034.58 | TOTAL EJERCIDO AL TRIMESTRE VIGENTE | | | 5,064,034.58 |

| PRESUPUESTO TRIMESTRAL DE LA ACTIVIDAD | | | | | |
|---|---|---|---|---|---|
| Aprobado | Modificado | Comprometido | Devengado | Ejercido | % de Ejercido Vs. Modificado |
| 0.00 | 5,064,034.58 | 5,414,034.58 | 5,064,034.58 | 5,064,034.58 | 100.00 |

| DATOS DEL INDICADOR | | | |
|---|---|---|---|
| Nombre : | PORCENTAJE DE METROS LINEALES SISTEMAS DE DRENAJE PLUVIAL CONSTRUIDOS | Número de indicador : | 2213 |
| Definición : | MIDE EL PORCENTAJE DE METROS LINEALES SISTEMAS DE DRENAJE PLUVIAL CONSTRUIDOS RESPECTO A LO PROGRAMADO | | |
| Método de Cálculo : | (METROS LINEALES DE SISTEMAS DE DRENAJE SANITARIO CONSTRUIDOS / METROS LINEALES DE SISTEMAS DE DRENAJE SANITARIO PROGRAMADOS POR CONSTRUIR) * 100 | | |

| Tipo | Dimensión | Frecuencia de Medición | Forma de cálculo del indicador | Tipo de Valor | Sentido Esperado |
|---|---|---|---|---|---|
| GESTIÓN | EFICACIA | TRIMESTRAL | PORCENTAJE | ACUMULADO | ASCENDENTE |

| MEDIOS DE VERIFICACIÓN / FUENTE INFORMACIÓN | SUPUESTO |
|---|---|
| LA INFORMACION ESTA DISPONIBLE POR FUENTE DE FINANCIAMIENTO Y SE GENERA POR LA DIRECCION TECNICA Y SE INFORMA DE MANERA TRIMESTRAL EN EL AVANCE DE GESTION DE LA SEFIN,. | LAS CONDICIONES ECONOMICAS, CLIMATOLÓGICAS, SOCIALES Y DE SALUD PERMITAN LA REALIZACIÓN DE LAS OBRAS Y ACCIONES |

| DATOS DE LA META | |
|---|---|
| Definición de la variable Meta: | 1 - METROS LINEALES DE SISTEMAS DE DRENAJE PLUVIAL CONSTRUIDOS |
| Unidad de medida: | 5 - METRO |

| LÍNEA BASE | | | | VALOR PROGRAMADO ANUAL | | | |
|---|---|---|---|---|---|---|---|
| AÑO | 2019 | VALOR | 2,600.00 | AÑO | 2021 | VALOR | 669.80 |

| AVANCE TRIMESTRAL OBRA/ACTIVIDAD | | | | | | |
|---|---|---|---|---|---|---|
| METAS | 1er.TRIMESTRE | 2o.TRIMESTRE | 3er.TRIMESTRE | 4o.TRIMESTRE | CUMPLIMIENTO DE METAS | |
| PROGRAMACIÓN INICIAL | 669.80 | 0.00 | 0.00 | 0.00 | T1+T2+T3+T4 | 669.80 |
| PROGRAMACIÓN ACTUALIZADA | 669.80 | | | | T1+T2+T3+T4 | 669.80 |
| METAS ALCANZADAS | 664.91 | 0.00 | 0.00 | 0.00 | T1+T2+T3+T4 | 664.91 |
| PORCENTAJE ALCANZADO TRIMESTRAL | 99.27 | | | | PORCENTAJE ALCANZADO ANUAL | 99.27 |

PORCENTAJE DE CUMPLIMIENTO ALCANZADO EN EL TRIMESTRE: 99.27 %

JEFE ADMINISTRATIVO

C.P. JOAQUIN GARCIA TORRES

JEFE DE LA UNIDAD ADMINISTRATIVA

TITULAR DE LA DEPENDENCIA/ENTIDAD

ARQ. MIGUEL ÁNGEL MORALES Y MORALES

ENCARGADO DEL DESPACHO DE LA DIRECCIÓN GENERAL

# REPORTE DE AVANCE DE GESTIÓN
# UR 539 - SERVICIOS DE AGUA POTABLE Y ALCANTARILLADO DE OAXACA
# PRIMER TRIMESTRE 2021

Gobierno del Estado

**UE:** 002-SERVICIOS DE INFRAESTRUCTURA PARA AGUA POTABLE Y SANEAMIENTO

| ESTRUCTURA PROGRAMATICA | | | | | | | | | |
|---|---|---|---|---|---|---|---|---|---|
| PROGRAMA | | SUBPROGRAMA | PROYECTO | | | | OBRA/ACTIVIDAD | | |
| 146-AMPLIACIÓN Y MEJORAMIENTO DE LOS SERVICIOS DE AGUA POTABLE, DRENAJE Y SANEAMIENTO. | | 02-OTORGAMIENTO DE SERVICIO DE DRENAJE | 002-CONSTRUCCION DE SUBCOLECTOR DE DRENAJE PLUVIAL, ZONA AFECTADA POR INCENDIO EN LA CENTRAL DE ABASTO EN EL MUNICIPIO DE OAXACA DE JUAREZ | | | | 001-CONSTRUCCION DE SUBCOLECTOR DE DRENAJE PLUVIAL, ZONA AFECTADA POR INCENDIO EN LA CENTRAL DE ABASTO EN EL MUNICIPIO DE OAXACA DE JUAREZ | | |
| POBLACIÓN O ÁREA DE ENFOQUE POTENCIAL | ATRIBUTO DE LA POBLACIÓN O ÁREA DE ENFOQUE: | VIVIENDA HABITADA EN EL ESTADO DE OAXACA | HOMBRES: | 1819008 | MUJERES: | 1982954 | TOTAL: | 3801962 | |

| PRESUPUESTO ANUAL | | | | | | | |
|---|---|---|---|---|---|---|---|
| Aprobado | Ampliación | Reducción | Modificado | EJERCIDO T1 | EJERCIDO T2 | EJERCIDO T3 | EJERCIDO T4 |
| 0.00 | 1,514,622.73 | 0.00 | 1,514,622.73 | 1,514,622.73 | 0.00 | 0.00 | 0.00 |
| | | | | TOTAL EJERCIDO AL TRIMESTRE VIGENTE | | | 1,514,622.73 |

| PRESUPUESTO TRIMESTRAL DE LA ACTIVIDAD | | | | | |
|---|---|---|---|---|---|
| Aprobado | Modificado | Comprometido | Devengado | Ejercido | % de Ejercido Vs. Modificado |
| 0.00 | 1,514,622.73 | 1,514,622.73 | 1,514,622.73 | 1,514,622.73 | 100.00 |

| DATOS DEL INDICADOR | | | |
|---|---|---|---|
| Nombre : | PORCENTAJE DE METROS LINEALES SISTEMAS DE DRENAJE PLUVIAL CONSTRUIDOS | Número de indicador : | 2213 |
| Definición : | MIDE EL PORCENTAJE DE METROS LINEALES SISTEMAS DE DRENAJE PLUVIAL CONSTRUIDOS RESPECTO A LO PROGRAMADO | | |
| Método de Cálculo : | (METROS LINEALES DE SISTEMAS DE DRENAJE SANITARIO CONSTRUIDOS / METROS LINEALES DE SISTEMAS DE DRENAJE SANITARIO PROGRAMADOS POR CONSTRUIR) * 100 | | |

| Tipo | Dimensión | Frecuencia de Medición | Forma de cálculo del indicador | Tipo de Valor | Sentido Esperado |
|---|---|---|---|---|---|
| GESTIÓN | EFICACIA | TRIMESTRAL | PORCENTAJE | ACUMULADO | ASCENDENTE |

| MEDIOS DE VERIFICACIÓN / FUENTE INFORMACIÓN | SUPUESTO |
|---|---|
| LA INFORMACION ESTA DISPONIBLE POR FUENTE DE FINANCIAMIENTO Y SE GENERA POR LA DIRECCION TECNICA Y SE INFORMA DE MANERA TRIMESTRAL EN EL AVANCE DE GESTION DE LA SEFIN,. | LAS CONDICIONES ECONOMICAS, CLIMATOLÓGICAS, SOCIALES Y DE SALUD PERMITAN LA REALIZACIÓN DE LAS OBRAS Y ACCIONES |

| DATOS DE LA META | |
|---|---|
| Definición de la variable Meta: | 1 - METROS LINEALES DE SISTEMAS DE DRENAJE PLUVIAL CONSTRUIDOS |
| Unidad de medida: | 5 - METRO |

| LÍNEA BASE | | | | VALOR PROGRAMADO ANUAL | | | |
|---|---|---|---|---|---|---|---|
| AÑO | 2019 | VALOR | 2,600.00 | AÑO | 2021 | VALOR | 343.59 |

**AVANCE TRIMESTRAL OBRA/ACTIVIDAD**

| METAS | 1er.TRIMESTRE | 2o.TRIMESTRE | 3er.TRIMESTRE | 4o.TRIMESTRE | CUMPLIMIENTO DE METAS | |
|---|---|---|---|---|---|---|
| PROGRAMACIÓN INICIAL | 343.59 | 0.00 | 0.00 | 0.00 | T1+T2+T3+T4 | 343.59 |
| PROGRAMACIÓN ACTUALIZADA | 343.59 | | | | T1+T2+T3+T4 | 343.59 |
| METAS ALCANZADAS | 343.59 | 0.00 | 0.00 | 0.00 | T1+T2+T3+T4 | 343.59 |
| PORCENTAJE ALCANZADO TRIMESTRAL | 100.00 | | | | PORCENTAJE ALCANZADO ANUAL | 100.00 |

PORCENTAJE DE CUMPLIMIENTO ALCANZADO EN EL TRIMESTRE: 100.00 %

JEFE ADMINISTRATIVO

C.P. JOAQUIN GARCIA TORRES

JEFE DE LA UNIDAD ADMINISTRATIVA

TITULAR DE LA DEPENDENCIA/ENTIDAD

ARQ. MIGUEL ÁNGEL MORALES Y MORALES

ENCARGADO DEL DESPACHO DE LA DIRECCIÓN GENERAL

## PROGRAMAS Y PROYECTOS DE INVERSIÓN

(Resumen por Programa Presupuestaria)

| FUENTE DE FINANCIAMIENTO | N° DE ACCIONES | MONTO AUTORIZADO |
|---|---|---|
| EN PROCESO | 0 | 0 |

GOBIERNO DEL ESTADO
DE OAXACA

SAPAO
Servicios de Agua Potable y Alcantarillado de Oaxaca

# RELACION DE BIENES INMUEBLES QUE COMPONEN EL PATRIMONIO

## DEL 01 DE ENERO AL 31 DE MARZO DE 2021

**(Pesos)**

| CUENTA | DESCRIPCIÓN DEL BIEN | Saldo Final |
|---|---|---|
| 12310 | TERRENOS | |
| 12330 | EDIFICIOS NO RESIDENCIALES | |
| 12346 | INFRAESTRUCTURA DE AGUA POTABLE, SANEAMIENTO, HIDROAGRICOLA Y CONTROL DE INUNDACIONES | 230´599,590 |
| 12351 | EDIFICACIÓN HABITACIONAL EN PROCESO | |
| 12352 | EDIFICACIÓN NO HABITACIONAL EN PROCESO | |
| 12353 | CONSTRUCCIÓN DE OBRAS PARA EL ABASTECIMIENTO DE AGUA, PETRÓLEO, GAS, ELECTRICIDAD Y TELECOMUNICACION | 237´667,385 |
| 12354 | DIVISIÓN DE TERRENOS Y CONSTRUCCIÓN DE OBRAS DE URBANIZACIÓN EN PROCESO | 165´659,334 |
| 12355 | CONSTRUCCIÓN DE VÍAS DE COMUNICACIÓN EN PROCESO | |
| 12356 | OTRAS CONSTRUCCIONES DE INGENIERÍA CIVIL U OBRA PESADA EN PROCESO | |
| 12357 | INSTALACIONES Y EQUIPAMIENTO EN CONSTRUCCIONES EN PROCESO | |
| 12359 | TRABAJOS DE ACABADOS EN EDIFICACIONES Y OTROS TRABAJOS ESPECIALIZADOS EN PROCESO | |
| 12361 | EDIFICACIÓN HABITACIONAL EN PROCESO | |
| 12362 | EDIFICACIÓN NO HABITACIONAL EN PROCESO | |
| 12363 | CONSTRUCCIÓN DE OBRAS PARA EL ABASTECIMIENTO DE AGUA, PETRÓLEO, GAS, ELECTRICIDAD Y TELECOMUNICACION | |
| 12364 | DIVISIÓN DE TERRENOS Y CONSTRUCCIÓN DE OBRAS DE URBANIZACIÓN | |
| 12365 | CONSTRUCCIÓN DE VÍAS DE COMUNICACIÓN EN PROCESO | |
| 12366 | OTRAS CONSTRUCCIONES DE INGENIERÍA CIVIL U OBRA PESADA EN PROCESO | |
| 12367 | INSTALACIONES Y EQUIPAMIENTO EN CONSTRUCCIONES EN PROCESO | |
| 12369 | TRABAJOS DE ACABADOS EN EDIFICACIONES Y OTROS TRABAJOS ESPECIALIZADOS EN PROCESO | |
| 12390 | OTROS BIENES INMUEBLES | |
| | **SUMA TOTAL:** | **633´926,308** |

# RELACION DE BIENES MUEBLES QUE COMPONEN EL PATRIMONIO
## DEL 01 DE ENERO AL 31 DE MARZO DE 2021
## (Pesos)

| CUENTA | DESCRIPCIÓN DEL BIEN | Saldo Final |
|---|---|---|
| 12411 | MUEBLES DE OFICINA Y ESTANTERÍA | 669,042 |
| 12412 | MUEBLES, EXCEPTO DE OFICINA Y ESTANTERÍA | 0 |
| 12413 | EQUIPO DE CÓMPUTO Y DE TECNOLOGÍAS DE LA INFORMACIÓN | 2´375,530 |
| 12419 | OTROS MOBILIARIOS Y EQUIPOS DE ADMINISTRACIÓN | 412,470 |
| 12421 | EQUIPOS Y APARATOS AUDIOVISUALES | 222,017 |
| 12422 | APARATOS DEPORTIVOS | 0 |
| 12423 | CÁMARAS FOTOGRÁFICAS Y DE VIDEO | 80,657 |
| 12429 | OTRO MOBILIARIO Y EQUIPO EDUCACIONAL Y RECREATIVO | 95,000 |
| 12431 | EQUIPO MÉDICO Y DE LABORATORIO | 717,278 |
| 12432 | INSTRUMENTAL MÉDICO Y DE LABORATORIO | 220,593 |
| 12441 | AUTOMÓVILES Y CAMIONES | 19´248,697 |
| 12443 | EQUIPO AEROESPACIAL | 0 |
| 12445 | EMBARCACIONES | 0 |
| 12449 | OTROS EQUIPOS DE TRANSPORTE | 0 |
| 12450 | EQUIPO DE DEFENSA Y SEGURIDAD | 132,558 |
| 12461 | MAQUINARIA Y EQUIPO AGROPECUARIO | 0 |
| 12462 | MAQUINARIA Y EQUIPO INDUSTRIAL | 10´731,877 |
| 12463 | MAQUINARIA Y EQUIPO DE CONSTRUCCIÓN | 638,452 |
| 12464 | SISTEMAS DE AIRE ACONDICIONADO, CALEFACCIÓN Y DE REFRIGERACIÓN INDUSTRIAL Y COMERCIAL | 81,664 |
| 12465 | EQUIPO DE COMUNICACIÓN Y TELECOMUNICACIÓN | 420,238 |
| 12466 | EQUIPOS DE GENERACIÓN ELÉCTRICA, APARATOS Y ACCESORIOS ELÉCTRICOS | 766,527 |
| 12467 | HERRAMIENTAS Y MÁQUINAS-HERRAMIENTA | 10´431,556 |
| 12469 | OTROS EQUIPOS | 104,584 |
| 12471 | BIENES ARTISTICOS, CULTURALES Y CIENTIFICOS | 0 |
| 12483 | AVES | 0 |
| 12484 | OVINOS Y CAPRINOS | 0 |
| 12486 | EQUINOS | 0 |
| 12487 | ESPECIES MENORES Y DE ZOOLÓGICO | 0 |
| 12488 | ÁRBOLES Y PLANTAS | 0 |
| 12489 | OTROS ACTIVOS BIOLÓGICOS | 0 |
| | **SUMA TOTAL:** | **46´348,740,** |

GOBIERNO DEL ESTADO
DE OAXACA

SAPAO
Servicios de Agua Potable y Alcantarillado de Oaxaca

## RELACION DE CUENTAS BANCARIAS PRODUCTIVAS ESPECIFICAS
## DEL 01 DE ENERO AL 31 DE MARZO DE 2021

| FONDO, PROGRAMA O CONVENIO | DATOS DE LA CUENTA BANCARIA | | |
|---|---|---|---|
| | INSTITUCION BANCARIA | NUMERO DE CUENTA | FECHA DE APERTURA |
| | | | |
| | | | |
| | | | |
| | | | |
| | | | |

## RELACION DE ESQUEMAS BURSATILES Y COBERTURAS FINANCIERAS

NO APLICA

# MONTOS PAGADOS POR AYUDAS Y SUBSIDIOS

**Periodo: 01 de enero al 31 de Marzo de 2021**

| CONCEPTO | AYUDA | SUBSIDIO | SECTOR (ECONÓMICO O SOCIAL) | BENEFICIARIO | CURP | RFC | MONTO PAGADO |
|---|---|---|---|---|---|---|---|
| Ayudas Diversas | Apoyo económico por el suministro de aguas superficiales provenientes del municipio de San Agustín Etla, Oaxaca | N/A | Social | Comisariado de Bienes Comunales de San Agustín Etla. | | UEE040718T99 | 1´861,559 |

**SERVICIOS DE AGUA POTABLE Y ALCANTARILLADO DE OAXACA**
**Estado de Situación Financiera Detallado - LDF**
**Al 31 de diciembre de 2020 y al 31 de marzo de 2021**
**(PESOS)**

| Concepto | 31 de marzo de 2021 | 31 de diciembre de 2020 | Concepto | 31 de marzo de 2021 | 31 de diciembre de 2020 |
|---|---|---|---|---|---|
| **ACTIVO** | | | **PASIVO** | | |
| **Activo Circulante** | | | **Pasivo Circulante** | | |
| **Efectivo y Equivalentes** | **5,322,195** | **11,630,929** | **Cuentas por Pagar a Corto Plazo** | **237,502,786** | **215,262,461** |
| Efectivo | 20,960 | 960 | Servicios Personales por Pagar a Corto Plazo | 6,355,229 | 7,798,537 |
| Bancos/Tesorería | | | Proveedores por Pagar a Corto Plazo | 9,371,229 | 9,160,406 |
| Bancos/Dependencias y Otros | 5,301,235 | 11,629,969 | Contratistas por Obras Públicas por Pagar a Corto Plazo | 27,687,941 | 4,628,621 |
| Inversiones Temporales (Hasta 3 meses) | | | Participaciones y Aportaciones por Pagar a Corto Plazo | | |
| Fondos con Afectación Específica | | | Transferencias Otorgadas por Pagar a Corto Plazo | 47,674,092 | 46,486,276 |
| Depósitos de Fondos de Terceros en Garantía y/o Administración | | | Intereses, Comisiones y Otros Gastos de la Deuda Pública por Pagar a Corto Plazo | | |
| Otros Efectivos y Equivalentes | | | Retenciones y Contribuciones por Pagar a Corto Plazo | 13,850,738 | 12,513,154 |
| **Derechos a Recibir Efectivo o Equivalentes** | **245,540,827** | **215,903,326** | Devoluciones de la Ley de Ingresos por Pagar a Corto Plazo | | |
| Inversiones Financieras de Corto Plazo | | | Otras Cuentas por Pagar a Corto Plazo | 132,563,558 | 134,675,467 |
| Cuentas por Cobrar a Corto Plazo | | | **Documentos por Pagar a Corto Plazo** | **0** | **0** |
| Deudores Diversos por Cobrar a Corto Plazo | 245,540,827 | 215,903,326 | Documentos Comerciales por Pagar a Corto Plazo | | |
| Ingresos por Recuperar a Corto Plazo | | | Documentos con Contratistas por Obras Públicas por Pagar a Corto Plazo | | |
| Deudores por Anticipos de la Tesorería a Corto Plazo | | | Otros Documentos por Pagar a Corto Plazo | | |
| Préstamos Otorgados a Corto Plazo | | | **Porción a Corto Plazo de la Deuda Pública a Largo Plazo** | **0** | **0** |
| Otros Derechos a Recibir Efectivo o Equivalentes a Corto Plazo | | | Porción a Corto Plazo de la Deuda Pública | | |
| **Derechos a Recibir Bienes o Servicios** | **0** | **1,088,442** | Porción a Corto Plazo de Arrendamiento Financiero | | |
| Anticipo a Proveedores por Adquisición de Bienes y Prestación de Servicios a Corto Plazo | | | Títulos y Valores a Corto Plazo | | |
| Anticipo a Proveedores por Adquisición de Bienes Inmuebles y Muebles a Corto Plazo | | | **Pasivos Diferidos a Corto Plazo** | **0** | **0** |
| Anticipo a Proveedores por Adquisición de Bienes Intangibles a Corto Plazo | | | Ingresos Cobrados por Adelantado a Corto Plazo | | |
| Anticipo a Contratistas por Obras Públicas a Corto Plazo | 0 | 1,088,442 | Intereses Cobrados por Adelantado a Corto Plazo | | |
| Otros Derechos a Recibir Bienes o Servicios a Corto Plazo | | | Otros Pasivos Diferidos a Corto Plazo | | |
| **Inventarios** | **0** | **0** | **Fondos y Bienes de Terceros en Garantía y/o Administración a Corto Plazo** | **0** | **0** |
| Inventario de Mercancías para Venta | | | Fondos en Garantía a Corto Plazo | | |
| Inventario de Mercancías Terminadas | | | Fondos en Administración a Corto Plazo | | |
| Inventario de Mercancías en Proceso de Elaboración | | | Fondos Contingentes a Corto Plazo | | |
| Inventario de Materias Primas, Materiales y Suministros para Producción | | | Fondos de Fideicomisos, Mandatos y Contratos Análogos a Corto Plazo | | |
| Bienes en Tránsito | | | Otros Fondos de Terceros en Garantía y/o Administración a Corto Plazo | | |
| Almacenes | | | Valores y Bienes en Garantía a Corto Plazo | | |
| **Estimación por Pérdida o Deterioro de Activos Circulantes** | **0** | **0** | **Provisiones a Corto Plazo** | **0** | **0** |
| Estimaciones para Cuentas Incobrables por Derechos a Recibir Efectivo o Equivalentes | | | Provisión para Demandas y Juicios a Corto Plazo | | |
| Estimación por Deterioro de Inventarios | | | Provisión para Contingencias a Corto Plazo | | |
| **Otros Activos Circulantes** | **0** | **0** | Otras Provisiones a Corto Plazo | | |
| Valores en Garantía | | | **Otros Pasivos a Corto Plazo** | **0** | **0** |
| Bienes en Garantía (excluye depósitos de fondos) | | | Ingresos por Clasificar | | |
| Bienes Derivados de Embargos, Decomisos, Aseguramientos y Dación en Pago | | | Recaudación por Participar | | |
| Adquisición con Fondos de Terceros | | | Otros Pasivos Circulantes | | |
| **Total de Activos Circulantes** | **250,863,022** | **228,622,697** | **Total de Pasivos Circulantes** | **237,502,786** | **215,262,461** |
| **Activo No Circulante** | | | **Pasivo No Circulante** | | |
| Inversiones Financieras a Largo Plazo | | | Cuentas por Pagar a Largo Plazo | | |
| Derechos a Recibir Efectivo o Equivalentes a Largo Plazo | 463,317 | 463,317 | Documentos por Pagar a Largo Plazo | | |
| Bienes Inmuebles, Infraestructura y Construcciones en Proceso | 633,926,308 | 608,943,256 | Deuda Pública a Largo Plazo | | |
| Bienes Muebles | 47,348,740 | 46,483,092 | Pasivos Diferidos a Largo Plazo | | |
| Activos Intangibles | 18,819,804 | 18,819,804 | Fondos y Bienes de Terceros en Garantía y/o en Administración a Largo Plazo | | |
| Depreciación, Deterioro y Amortización Acumulada de Bienes | -27,095,181 | -27,095,181 | Provisiones a Largo Plazo | | |
| Activos Diferidos | | | | | |
| Estimación por Pérdida o Deterioro de Activos no Circulantes | | | **Total de Pasivos No Circulantes** | **0** | **0** |
| Otros Activos no Circulantes | | | | | |
| | | | **Total del Pasivo** | **237,502,786** | **215,262,461** |
| **Total de Activos No Circulantes** | **673,462,989** | **647,614,288** | | | |
| | | | **HACIENDA PÚBLICA/PATRIMONIO** | | |
| **Total del Activo** | **924,326,011** | **876,236,985** | | | |
| | | | **Hacienda Pública/Patrimonio Contribuido** | **0** | **0** |
| | | | Aportaciones | | |
| | | | Donaciones de Capital | | |
| | | | Actualización de la Hacienda Pública/Patrimonio | | |
| | | | **Hacienda Pública/Patrimonio Generado** | **686,823,225** | **660,974,524** |
| | | | Resultados del Ejercicio (Ahorro/ Desahorro) | 26,898,284 | 271,837,627 |
| | | | Resultados de Ejercicios Anteriores | 659,924,941 | 389,136,897 |
| | | | Revalúos | | |
| | | | Reservas | | |
| | | | Rectificaciones de Resultados de Ejercicios Anteriores | | |
| | | | **Exceso o Insuficiencia en la Actualización de la Hacienda Pública/Patrimonio** | **0** | **0** |
| | | | Resultado por Posición Monetaria | | |
| | | | Resultado por Tenencia de Activos no Monetarios | | |
| | | | **Total Hacienda Pública/Patrimonio** | **686,823,225** | **660,974,524** |
| | | | **Total del Pasivo y Hacienda Pública/Patrimonio** | **924,326,011** | **876,236,985** |

**SERVICIOS DE AGUA POTABLE Y ALCANTARILLADO DE OAXACA**
**Balance Presupuestario - LDF**
**Del 1 de enero al 31 de marzo de 2021**
**(PESOS)**

| Concepto | Estimado/ Aprobado | Devengado | Recaudado/ Pagado |
|---|---|---|---|
| **A. Ingresos Totales (A = A1+A2+A3)** | **246,325,077** | **95,813,326** | **59,372,045** |
| A1. Ingresos de Libre Disposición | 246,325,077 | 95,813,326 | 59,372,045 |
| A2. Transferencias Federales Etiquetadas | 0 | 0 | |
| A3. Financiamiento Neto | | | |
| **B. Egresos Presupuestarios[1] (B = B1+B2)** | **246,325,077** | **95,813,326** | **59,372,045** |
| B1. Gasto No Etiquetado (sin incluir Amortización de la Deuda Pública) | 246,325,077 | 95,813,326 | 59,372,045 |
| B2. Gasto Etiquetado (sin incluir Amortización de la Deuda Pública) | 0 | 0 | |
| **C. Remanentes del Ejercicio Anterior ( C = C1 + C2 )** | | **0** | **0** |
| C1. Remanentes de Ingresos de Libre Disposición aplicados en el periodo | | | |
| C2. Remanentes de Transferencias Federales Etiquetadas aplicados en el periodo | | | |
| **I. Balance Presupuestario (I = A – B + C)** | **0** | **0** | **0** |
| **II. Balance Presupuestario sin Financiamiento Neto (II = I - A3)** | **0** | **0** | **0** |
| **III. Balance Presupuestario sin Financiamiento Neto y sin Remanentes del Ejercicio Anterior (III= II - C)** | **0** | **0** | **0** |

| Concepto | Aprobado | Devengado | Pagado |
|---|---|---|---|
| **E. Intereses, Comisiones y Gastos de la Deuda (E = E1+E2)** | **0** | **0** | **0** |
| E1. Intereses, Comisiones y Gastos de la Deuda con Gasto No Etiquetado | | | |
| E2. Intereses, Comisiones y Gastos de la Deuda con Gasto Etiquetado | | | |
| **IV. Balance Primario (IV = III + E)** | **0** | **0** | **0** |

| Concepto | Estimado/ Aprobado | Devengado | Recaudado/ Pagado |
|---|---|---|---|
| **F. Financiamiento (F = F1 + F2)** | **0** | **0** | **0** |
| F1. Financiamiento con Fuente de Pago de Ingresos de Libre Disposición | 0 | 0 | 0 |
| F2. Financiamiento con Fuente de Pago de Transferencias Federales Etiquetadas | 0 | 0 | 0 |
| **G. Amortización de la Deuda (G = G1 + G2)** | **0** | **0** | **0** |
| G1. Amortización de la Deuda Pública con Gasto No Etiquetado | 0 | 0 | 0 |
| G2. Amortización de la Deuda Pública con Gasto Etiquetado | 0 | 0 | 0 |
| **A3. Financiamiento Neto (A3 = F – G )** | **0** | **0** | **0** |

| Concepto | Estimado/ Aprobado | Devengado | Recaudado/ Pagado |
|---|---|---|---|
| A1. Ingresos de Libre Disposición | 246,325,077 | 95,813,326 | 59,372,045 |
| **A3.1 Financiamiento Neto con Fuente de Pago de Ingresos de Libre Disposición (A3.1 = F1 – G1)** | **0** | **0** | **0** |
| F1. Financiamiento con Fuente de Pago de Ingresos de Libre Disposición | 0 | 0 | 0 |
| G1. Amortización de la Deuda Pública con Gasto No Etiquetado | 0 | 0 | 0 |
| B1. Gasto No Etiquetado (sin incluir Amortización de la Deuda Pública) | 246,325,077 | 95,813,326 | 59,372,045 |
| C1. Remanentes de Ingresos de Libre Disposición aplicados en el periodo | | 0 | 0 |
| **V. Balance Presupuestario de Recursos Disponibles (V = A1 + A3.1 – B 1 + C1)** | **0** | **0** | **0** |
| **VI. Balance Presupuestario de Recursos Disponibles sin Financiamiento Neto (VI = V – A3.1)** | **0** | **0** | **0** |

| Concept | Estimado/ Aprobado | Devengado | Recaudado/ |
|---|---|---|---|
| A2. Transferencias Federales Etiquetadas | 0 | 0 | 0 |
| **A3.2 Financiamiento Neto con Fuente de Pago de Transferencias Federales Etiquetadas (A3.2 = F2 – G2)** | **0** | **0** | **0** |
| F2. Financiamiento con Fuente de Pago de Transferencias Federales | 0 | 0 | 0 |
| G2. Amortización de la Deuda Pública con Gasto Etiquetado | 0 | 0 | 0 |
| B2. Gasto Etiquetado (sin incluir Amortización de la Deuda Pública) | 0 | 0 | 0 |
| C2. Remanentes de Transferencias Federales Etiquetadas aplicados en el periodo | | | |
| **VII. Balance Presupuestario de Recursos Etiquetados (VII = A2 + A3.2 – B2 + C2)** | **0** | **0** | **0** |
| **VIII. Balance Presupuestario de Recursos Etiquetados sin Financiamiento Neto (VIII = VII – A3.2)** | **0** | **0** | **0** |

SERVICIOS DE AGUA POTABLE Y ALCANTARILLADO DE OAXACA
Estado Analitico de Ingreso Detallado - LDF
Del 1 de enero al 31 de marzo de2021
(PESOS)

| Concepto | Ingreso | | | | | Diferencia |
|---|---|---|---|---|---|---|
| | Estimado | Ampliaciones/ (Reducciones) | Modificado | Devengado | Recaudado | |
| **Ingresos de Libre Disposición** | | | | | | |
| A. Impuestos | | | | | | |
| B. Cuotas y Aportaciones de Seguridad Social | | | | | | |
| C. Contribuciones de Mejoras | | | | | | |
| D. Derechos | | | | | | |
| E. Productos | | | | | | |
| F. Aprovechamientos | | | | | | |
| G. Ingresos por Ventas de Bienes y Servicios | | | | | | |
| **H. Participaciones (H=h1+h2+h3+h4+h5+h6+h7+h8+h9+h10+h11)** | **0** | **0** | **0** | **0** | **0** | **0** |
| h1) Fondo General de Participaciones | | | | | | |
| h2) Fondo de Fomento Municipal | | | | | | |
| h3) Fondo de Fiscalización y Recaudación | | | | | | |
| h4) Fondo de Compensación | | | | | | |
| h5) Fondo de Extracción de Hidrocarburos | | | | | | |
| h6) Impuesto Especial Sobre Producción y Servicios | | | | | | |
| h7) 0.136% de la Recaudación Federal Participable | | | | | | |
| h8) 3.17% Sobre Extracción de Petróleo | | | | | | |
| h9) Gasolinas y Diésel | | | | | | |
| h10) Fondo del Impuesto Sobre la Renta | | | | | | |
| h11) Fondo de Estabilización de los Ingresos de las Entidades Federativas | | | | | | |
| **I. Incentivos Derivados de la Colaboración Fiscal (I=i1+i2+i3+i4+i5)** | **0** | **0** | **0** | **0** | **0** | **0** |
| i1) Tenencia o Uso de Vehículos | | | | | | |
| i2) Fondo de Compensación ISAN | | | | | | |
| i3) Impuesto Sobre Automóviles Nuevos | | | | | | |
| i4) Fondo de Compensación de Repecos-Intermedios | | | | | | |
| i5) Otros Incentivos Económicos | | | | | | |
| J. Transferencias | 246,325,077 | 61,134,557 | 307,459,635 | 95,813,326 | 59,372,045 | 211,646,308 |
| K. Convenios | | | | | | |
| k1) Otros Convenios y Subsidios | | | | | | |
| **L. Otros Ingresos de Libre Disposición (L=l1+l2)** | **0** | **0** | **0** | **0** | **0** | **0** |
| l1) Participaciones en Ingresos Locales | | | | | | |
| l2) Otros Ingresos de Libre Disposición | | | | | | |
| **I. Total de Ingresos de Libre Disposición (I=A+B+C+D+E+F+G+H+I+J+K+L)** | **246,325,077** | **61,134,557** | **307,459,635** | **95,813,326** | **59,372,045** | **211,646,308** |
| **Ingresos Excedentes de Ingresos de Libre Disposición** | | | | | | |
| **Transferencias Federales Etiquetadas** | | | | | | |
| **A. Aportaciones (A=a1+a2+a3+a4+a5+a6+a7+a8)** | **0** | **0** | **0** | **0** | **0** | **0** |
| a1) Fondo de Aportaciones para la Nómina Educativa y Gasto Operativo | | | | | | |
| a2) Fondo de Aportaciones para los Servicios de Salud | | | | | | |
| a3) Fondo de Aportaciones para la Infraestructura Social | | | | | | |
| a4) Fondo de Aportaciones para el Fortalecimiento de los Municipios y de las Demarcaciones Territoriales del Distrito Federal | | | | | | |
| a5) Fondo de Aportaciones Múltiples | | | | | | |
| a6) Fondo de Aportaciones para la Educación Tecnológica y de Adultos | | | | | | |
| a7) Fondo de Aportaciones para la Seguridad Pública de los Estados y del Distrito Federal | | | | | | |
| a8) Fondo de Aportaciones para el Fortalecimiento de las Entidades Federativas | | | | | | |
| **B. Convenios (B=b1+b2+b3+b4)** | **0** | **0** | **0** | **0** | **0** | **0** |
| b1) Convenios de Protección Social en Salud | | | | | | |
| b2) Convenios de Descentralización | | | | | | |
| b3) Convenios de Reasignación | | | | | | |
| b4) Otros Convenios y Subsidios | | | | | | |
| **C. Fondos Distintos de Aportaciones (C=c1+c2)** | **0** | **0** | **0** | **0** | **0** | **0** |
| c1) Fondo para Entidades Federativas y Municipios Productores de Hidrocarburos | | | | | | |
| c2) Fondo Minero | | | | | | |
| D. Transferencias, Subsidios y Subvenciones, y Pensiones y Jubilaciones | 0 | | 0 | 0 | | |
| E. Otras Transferencias Federales Etiquetadas | | 0 | 0 | 0 | 0 | 0 |
| **II. Total de Transferencias Federales Etiquetadas (II = A + B + C + D + E)** | **0** | **0** | **0** | **0** | **0** | **0** |
| **III. Ingresos Derivados de Financiamientos (III = A)** | **0** | **0** | **0** | **0** | **0** | **0** |
| A. Ingresos Derivados de Financiamientos | | | | | | |
| **IV. Total de Ingresos (IV = I + II + III)** | **246,325,077** | **61,134,557** | **307,459,635** | **95,813,326** | **59,372,045** | **211,646,308** |
| **Datos Informativos** | | | | | | |
| 1. Ingresos Derivados de Financiamientos con Fuente de Pago de Ingresos de Libre Disposición | 246,325,077 | 61,134,557 | 307,459,635 | 95,813,326 | 59,372,045 | 211,646,308 |
| 2. Ingresos Derivados de Financiamientos con Fuente de Pago de Transferencias Federales Etiquetadas | | 0 | 0 | 0 | 0 | 0 |
| **3. Ingresos Derivados de Financiamientos (3 = 1 + 2)** | **246,325,077** | **61,134,557** | **307,459,635** | **95,813,326** | **59,372,045** | **211,646,308** |

**SERVICIOS DE AGUA POTABLE Y ALCANTARILLADO DE OAXACA**
**Informe Analítico de la Deuda Pública y Otros Pasivos - LDF**
**Del 1 de enero al 31 de marzo de 2021**
**(PESOS)**

| Denominación de la Deuda Pública y Otros Pasivos | Saldo al 31 de diciembre de 2020 | Disposiciones del Periodo (e) | Amortizaciones del Periodo (f) | Revaluaciones, Reclasificaciones y Otros Ajustes (g) | Saldo Final del Periodo (h) h=d+e-f+g | Pago de Intereses del Periodo (i) | Pago de Comisiones y demás costos asociados durante el Periodo (j) |
|---|---|---|---|---|---|---|---|
| **1. Deuda Pública (1=A+B)** | | | | | | | |
| A. Corto Plazo (A=a1+a2+a3) | | | | | | | |
| a1) Instituciones de Crédito | | | | | | | |
| a2) Títulos y Valores | | | | | | | |
| a3) Arrendamientos Financieros | | | | | | | |
| B. Largo Plazo (B=b1+b2+b3) | | | | | | | |
| b1) Instituciones de Crédito | | | | | | | |
| b2) Títulos y Valores | | | | | | | |
| b3) Arrendamientos Financieros | | | | | | | |
| **2. Otros Pasivos** | **221,814,142** | **127,642,735** | **111,954,091** | | **237,502,786** | | |
| **3. Total de la Deuda Pública y Otros Pasivos (3=1+2)** | | | | | | | |
| **4. Deuda Contingente 1 (Informativo)** | | | | | | | |
| A. Deuda Contingente 1 | | | | | | | |
| B. Deuda Contingente 2 | | | | | | | |
| C. Deuda Contingente XX | | | | | | | |
| **5. Valor de Instrumentos Bono Cupón Cero 2 (Informativo)** | | | | | | | |
| A. Instrumento Bono Cupón Cero 1 | | | | | | | |
| B. Instrumento Bono Cupón Cero 2 | | | | | | | |
| C. Instrumento Bono Cupón Cero XX | | | | | | | |

1 Se refiere a cualquier Financiamiento sin fuente o garantía de pago definida, que sea asumida de manera solidaria o subsidiaria por las Entidades Federativas con sus Municipios, organismos descentralizados y empresas de participación estatal mayoritaria y fideicomisos, locales o municipales, y por los Municipios con sus respectivos organismos descentralizados y empresas de participación municipal mayoritaria.
2 Se refiere al valor del Bono Cupón Cero que respalda el pago de los créditos asociados al mismo (Activo).

| Obligaciones a Corto Plazo (k) | Monto Contratado (l) | Plazo Pactado (m) | Tasa de Interés (n) | Comisiones y Costos Relacionados (o) | Tasa Efectiva (p) |
|---|---|---|---|---|---|
| **6. Obligaciones a Corto Plazo (Informativo)** | | | | | |
| A. Crédito 1 | | | | | |
| B. Crédito 2 | | | | | |
| C. Crédito XX | | | | | |

SERVICIOS DE AGUA POTABLE Y ALCANTARILLADO DE OAXACA

**Informe Analitico de Obligaciones Diferentes de Financiamientos -LDF**

**Del 1 de enero al 31 de marzo de 2021**

**(PESOS)**

| Denominación de las Obligaciones Diferentes de Financiamiento (c ) | Fecha del Contrato (d) | Fecha de inicio de operación del proyecto (e ) | Fecha de vencimiento (f) | Monto de la inversión pactado (g) | Plazo pactado (h) | Monto promedio mensual del pago de la contraprestación (i) | Monto promedio mensual del pago de la contraprestación correspondiente al pago de inversión (j) | Monto pagado de la inversión al XX de XXXX de 20XN (k) | Monto pagado de la inversión actualizado al XX de XXXX de 20XN (l) | Saldo pendiente por pagar de la inversión al XX de XXXX de 20XN (m = g – l) |
|---|---|---|---|---|---|---|---|---|---|---|
| **A. Asociaciones Público Privadas (APP's) (A=a+b+c+d)** | | | | | | | | | | |
| a) APP 1 | | | | | | | | | | |
| b) APP 2 | | | | | | | | | | |
| c) APP 3 | | | | | | | | | | |
| d) APP XX | | | | | | | | | | |
| **B. Otros Instrumentos (B=a+b+c+d)** | | | | | | | | | | |
| a) Otro Instrumento 1 | | | | | | | | | | |
| b) Otro Instrumento 2 | | | | | | | | | | |
| c) Otro Instrumento 3 | | | | | | | | | | |
| d) Otro Instrumento XX | | | | | | | | | | |
| **C. Total de Obligaciones Diferentes de Financiamiento (C=A+B)** | | | | | | | | | | |

No aplica

SERVICIOS DE AGUA POTABLE Y ALCANTARILLADO DE OAXACA

**Estado Analítico del Ejercicio del Presupuesto de Egresos Detallado - LDF**

**Clasificación por Objeto del Gasto (Capítulo y Concepto)**

**Del 1 de enero al 31 de marzo de 2020**

**(PESOS)**

| Concepto | Egresos | | | | | Subejercicio |
|---|---|---|---|---|---|---|
| | Aprobado | Ampliaciones/ (Reducciones) | Modificado | Devengado | Pagado | |
| **I. Gasto No Etiquetado (I=A+B+C+D+E+F+G+H+I)** | **246,325,077** | **61,134,557** | **307,459,635** | **95,813,326** | **59,372,045** | **211,646,308** |
| A. Servicios Personales (A=a1+a2+a3+a4+a5+a6+a7) | 0 | 0 | 0 | 0 | 0 | 0 |
| a1) Remuneraciones al Personal de Carácter Permanente | | | | | | 0 |
| a2) Remuneraciones al Personal de Carácter Transitorio | | | | | | 0 |
| a3) Remuneraciones Adicionales y Especiales | | | | | | 0 |
| a4) Seguridad Social | | | | | | 0 |
| a5) Otras Prestaciones Sociales y Económicas | | | | | | 0 |
| a6) Previsiones | | | | | | 0 |
| a7) Pago de Estímulos a Servidores Públicos | | | | | | 0 |
| B. Materiales y Suministros (B=b1+b2+b3+b4+b5+b6+b7+b8+b9) | 0 | 0 | 0 | 0 | 0 | 0 |
| b1) Materiales de Administración, Emisión de Documentos y Artículos Oficiales | | | | | | 0 |
| b2) Alimentos y Utensilios | | | | | | 0 |
| b3) Materias Primas y Materiales de Producción y Comercialización | | | | | | 0 |
| b4) Materiales y Artículos de Construcción y de Reparación | | | | | | 0 |
| b5) Productos Químicos, Farmacéuticos y de Laboratorio | | | | | | 0 |
| b6) Combustibles, Lubricantes y Aditivos | | | | | | 0 |
| b7) Vestuario, Blancos, Prendas de Protección y Artículos Deportivos | | | | | | 0 |
| b8) Materiales y Suministros Para Seguridad | | | | | | 0 |
| b9) Herramientas, Refacciones y Accesorios Menores | | | | | | 0 |
| C. Servicios Generales (C=c1+c2+c3+c4+c5+c6+c7+c8+c9) | 0 | 0 | 0 | 0 | 0 | 0 |
| c1) Servicios Básicos | | | | | | 0 |
| c2) Servicios de Arrendamiento | | | | | | 0 |
| c3) Servicios Profesionales, Científicos, Técnicos y Otros Servicios | | | | | | 0 |
| c4) Servicios Financieros, Bancarios y Comerciales | | | | | | 0 |
| c5) Servicios de Instalación, Reparación, Mantenimiento y Conservación | | | | | | 0 |
| c6) Servicios de Comunicación Social y Publicidad | | | | | | 0 |
| c7) Servicios de Traslado y Viáticos | | | | | | 0 |
| c8) Servicios Oficiales | | | | | | 0 |
| c9) Otros Servicios Generales | | | | | | 0 |
| D. Transferencias, Asignaciones, Subsidios y Otras Ayudas (D=d1+d2+d3+d4+d5+d6+d7+d8+d9) | **246,325,077** | **905,249** | **247,230,327** | **68,915,042** | **59,372,045** | **178,315,285** |
| d1) Transferencias Internas y Asignaciones al Sector Público | 232,130,261 | -136,310 | 231,993,951 | 63,270,340 | 55,545,304 | 168,723,612 |
| d2) Transferencias al Resto del Sector Público | | | | | | 0 |
| d3) Subsidios y Subvenciones | | | | | | 0 |
| d4) Ayudas Sociales | 3,070,000 | 1,041,559 | 4,111,559 | 1,861,559 | 1,294,000 | 2,250,000 |
| d5) Pensiones y Jubilaciones | 11,124,816 | 0 | 11,124,816 | 3,783,143 | 2,532,741 | 7,341,673 |
| d6) Transferencias a Fideicomisos, Mandatos y Otros Análogos | | | | | | 0 |
| d7) Transferencias a la Seguridad Social | | | | | | 0 |
| d8) Donativos | | | | | | 0 |
| d9) Transferencias al Exterior | | | | | | 0 |
| E. Bienes Muebles, Inmuebles e Intangibles (E=e1+e2+e3+e4+e5+e6+e7+e8+e9) | 0 | **560,000** | **560,000** | **210,823** | **0** | **349,177** |
| e1) Mobiliario y Equipo de Administración | | | | | | 0 |
| e2) Mobiliario y Equipo Educacional y Recreativo | | | | | | 0 |
| e3) Equipo e Instrumental Médico y de Laboratorio | | | | | | 0 |
| e4) Vehículos y Equipo de Transporte | | | | | | 0 |
| e5) Equipo de Defensa y Seguridad | | | | | | 0 |
| e6) Maquinaria, Otros Equipos y Herramientas | | 560,000 | 560,000 | 210,823 | 0 | 349,177 |
| e7) Activos Biológicos | | | | | | 0 |
| e8) Bienes Inmuebles | | | | | | 0 |
| e9) Activos Intangibles | | 0 | 0 | 0 | 0 | 0 |
| F. Inversión Pública (F=f1+f2+f3) | 0 | **59,669,308** | **59,669,308** | **26,687,462** | **0** | **32,981,846** |
| f1) Obra Pública en Bienes de Dominio Público | | 59,669,308 | 59,669,308 | 26,687,462 | 0 | 32,981,846 |
| f2) Obra Pública en Bienes Propios | | | | | | 0 |
| f3) Proyectos Productivos y Acciones de Fomento | | | | | | 0 |
| G. Inversiones Financieras y Otras Provisiones (G=g1+g2+g3+g4+g5+g6+g7) | 0 | 0 | 0 | 0 | 0 | 0 |
| g1) Inversiones Para el Fomento de Actividades Productivas | | | | | | 0 |
| g2) Acciones y Participaciones de Capital | | | | | | 0 |
| g3) Compra de Títulos y Valores | | | | | | 0 |
| g4) Concesión de Préstamos | | | | | | 0 |
| g5) Inversiones en Fideicomisos, Mandatos y Otros Análogos | | | | | | 0 |
| Fideicomiso de Desastres Naturales (Informativo) | | | | | | 0 |
| g6) Otras Inversiones Financieras | | | | | | 0 |
| g7) Provisiones para Contingencias y Otras Erogaciones Especiales | | | | | | 0 |
| H. Participaciones y Aportaciones (H=h1+h2+h3) | 0 | 0 | 0 | 0 | 0 | 0 |
| h1) Participaciones | | | | | | 0 |
| h2) Aportaciones | | | | | | 0 |
| h3) Convenios | | | | | | 0 |
| I. Deuda Pública (I=i1+i2+i3+i4+i5+i6+i7) | 0 | 0 | 0 | 0 | 0 | 0 |
| i1) Amortización de la Deuda Pública | | | | | | 0 |
| i2) Intereses de la Deuda Pública | | | | | | 0 |
| i3) Comisiones de la Deuda Pública | | | | | | 0 |
| i4) Gastos de la Deuda Pública | | | | | | 0 |
| i5) Costo por Coberturas | | | | | | 0 |
| i6) Apoyos Financieros | | | | | | 0 |
| i7) Adeudos de Ejercicios Fiscales Anteriores (ADEFAS) | | | | | | 0 |

| Concepto | Egresos | | | | | Subejercicio |
|---|---|---|---|---|---|---|
| | Aprobado | Ampliaciones/ (Reducciones) | Modificado | Devengado | Pagado | |
| **II. Gasto Etiquetado (II=A+B+C+D+E+F+G+H+I)** | **0** | **0** | **0** | **0** | **0** | **0** |
| A. Servicios Personales (A=a1+a2+a3+a4+a5+a6+a7) | 0 | 0 | 0 | 0 | 0 | 0 |
| a1) Remuneraciones al Personal de Carácter Permanente | | | | | | 0 |
| a2) Remuneraciones al Personal de Carácter Transitorio | | | | | | 0 |
| a3) Remuneraciones Adicionales y Especiales | | | | | | 0 |
| a4) Seguridad Social | | | | | | 0 |
| a5) Otras Prestaciones Sociales y Económicas | | | | | | 0 |
| a6) Previsiones | | | | | | 0 |
| a7) Pago de Estímulos a Servidores Públicos | | | | | | 0 |
| B. Materiales y Suministros (B=b1+b2+b3+b4+b5+b6+b7+b8+b9) | 0 | 0 | 0 | 0 | 0 | 0 |
| b1) Materiales de Administración, Emisión de Documentos y Artículos Oficiales | | | | | | 0 |
| b2) Alimentos y Utensilios | | | | | | 0 |
| b3) Materias Primas y Materiales de Producción y Comercialización | | | | | | 0 |
| b4) Materiales y Artículos de Construcción y de Reparación | | | | | | 0 |
| b5) Productos Químicos, Farmacéuticos y de Laboratorio | | | | | | 0 |
| b6) Combustibles, Lubricantes y Aditivos | | | | | | 0 |
| b7) Vestuario, Blancos, Prendas de Protección y Artículos Deportivos | | | | | | 0 |
| b8) Materiales y Suministros Para Seguridad | | | | | | 0 |
| b9) Herramientas, Refacciones y Accesorios Menores | | | | | | 0 |
| C. Servicios Generales (C=c1+c2+c3+c4+c5+c6+c7+c8+c9) | 0 | 0 | 0 | 0 | 0 | 0 |
| c1) Servicios Básicos | | | | | | 0 |
| c2) Servicios de Arrendamiento | | | | | | 0 |
| c3) Servicios Profesionales, Científicos, Técnicos y Otros Servicios | | | | | | 0 |
| c4) Servicios Financieros, Bancarios y Comerciales | | | | | | 0 |
| c5) Servicios de Instalación, Reparación, Mantenimiento y Conservación | | | | | | 0 |
| c6) Servicios de Comunicación Social y Publicidad | | | | | | 0 |
| c7) Servicios de Traslado y Viáticos | | | | | | 0 |
| c8) Servicios Oficiales | | | | | | 0 |
| c9) Otros Servicios Generales | | | | | | 0 |
| D. Transferencias, Asignaciones, Subsidios y Otras Ayudas (D=d1+d2+d3+d4+d5+d6+d7+d8+d9) | 0 | 0 | 0 | 0 | 0 | 0 |
| d1) Transferencias Internas y Asignaciones al Sector Público | | | | | | 0 |
| d2) Transferencias al Resto del Sector Público | | | | | | 0 |
| d3) Subsidios y Subvenciones | | | | | | 0 |
| d4) Ayudas Sociales | | | | | | 0 |
| d5) Pensiones y Jubilaciones | 0 | 0 | 0 | 0 | 0 | 0 |
| d6) Transferencias a Fideicomisos, Mandatos y Otros Análogos | | | | | | 0 |
| d7) Transferencias a la Seguridad Social | | | | | | 0 |
| d8) Donativos | | | | | | 0 |
| d9) Transferencias al Exterior | | | | | | 0 |
| E. Bienes Muebles, Inmuebles e Intangibles (E=e1+e2+e3+e4+e5+e6+e7+e8+e9) | 0 | 0 | 0 | 0 | 0 | 0 |
| e1) Mobiliario y Equipo de Administración | | | | | | 0 |
| e2) Mobiliario y Equipo Educacional y Recreativo | | | | | | 0 |
| e3) Equipo e Instrumental Médico y de Laboratorio | | | | | | 0 |
| e4) Vehículos y Equipo de Transporte | | | | | | 0 |
| e5) Equipo de Defensa y Seguridad | | | | | | 0 |
| e6) Maquinaria, Otros Equipos y Herramientas | | | | | | 0 |
| e7) Activos Biológicos | | | | | | 0 |
| e8) Bienes Inmuebles | | | | | | 0 |
| e9) Activos Intangibles | | | | | | 0 |
| F. Inversión Pública (F=f1+f2+f3) | 0 | 0 | 0 | 0 | 0 | 0 |
| f1) Obra Pública en Bienes de Dominio Público | | 0 | 0 | 0 | 0 | 0 |
| f2) Obra Pública en Bienes Propios | | | | | | 0 |
| f3) Proyectos Productivos y Acciones de Fomento | | | | | | 0 |
| G. Inversiones Financieras y Otras Provisiones (G=g1+g2+g3+g4+g5+g6+g7) | 0 | 0 | 0 | 0 | 0 | 0 |
| g1) Inversiones Para el Fomento de Actividades Productivas | | | | | | 0 |
| g2) Acciones y Participaciones de Capital | | | | | | 0 |
| g3) Compra de Títulos y Valores | | | | | | 0 |
| g4) Concesión de Préstamos | | | | | | 0 |
| g5) Inversiones en Fideicomisos, Mandatos y Otros Análogos | | | | | | 0 |
| Fideicomiso de Desastres Naturales (Informativo) | | | | | | 0 |
| g6) Otras Inversiones Financieras | | | | | | 0 |
| g7) Provisiones para Contingencias y Otras Erogaciones Especiales | | | | | | 0 |
| H. Participaciones y Aportaciones (H=h1+h2+h3) | 0 | 0 | 0 | 0 | 0 | 0 |
| h1) Participaciones | | | | | | 0 |
| h2) Aportaciones | | | | | | 0 |
| h3) Convenios | | | | | | 0 |
| I. Deuda Pública (I=i1+i2+i3+i4+i5+i6+i7) | 0 | 0 | 0 | 0 | 0 | 0 |
| i1) Amortización de la Deuda Pública | | | | | | 0 |
| i2) Intereses de la Deuda Pública | | | | | | 0 |
| i3) Comisiones de la Deuda Pública | | | | | | 0 |
| i4) Gastos de la Deuda Pública | | | | | | 0 |
| i5) Costo por Coberturas | | | | | | 0 |
| i6) Apoyos Financieros | | | | | | 0 |
| i7) Adeudos de Ejercicios Fiscales Anteriores (ADEFAS) | | | | | | 0 |
| **III. Total de Egresos (III = I + II)** | **246,325,077** | **61,134,557** | **307,459,635** | **95,813,326** | **59,372,045** | **211,646,308** |

## SERVICIOS DE AGUA POTABLE Y ALCANTARILLADO DE OAXACA

### Estado Analítico del Ejercicio del Presupuesto de Egresos Detallado - LDF

### Clasificación Administrativa

**Del 1 de enero al 31 de marzo de 2021**

**(PESOS)**

| Concepto | Egresos | | | | | Subejercicio |
|---|---|---|---|---|---|---|
| | Aprobado | Ampliaciones/ (Reducciones) | Modificado | Devengado | Pagado | |
| **I. Gasto No Etiquetado (I=A)** | **246,325,077** | **61,134,557** | **307,459,635** | **95,813,326** | **59,372,045** | **211,646,308** |
| A. SERVICIOS DE AGUA POTABLE Y ALCANTARILLADO DE OAXACA | 246,325,077 | 61,134,557 | 307,459,635 | 95,813,326 | 59,372,045 | 211,646,308 |
| **II. Gasto Etiquetado (II=A)** | **0** | **0** | **0** | **0** | **0** | **0** |
| A. SERVICIOS DE AGUA POTABLE Y ALCANTARILLADO DE OAXACA | | 0 | 0 | 0 | 0 | 0 |
| **III. Total de Egresos (III = I + II)** | **246,325,077** | **61,134,557** | **307,459,635** | **95,813,326** | **59,372,045** | **211,646,308** |

SERVICIOS DE AGUA POTABLE Y ALCANTARILLADO DE OAXACA

**Estado Analítico del Ejercicio del Presupuesto de Egresos Detallado - LDF**

**Clasificación Funcional (Finalidad y Función)**

**Del 1 de enero al 31 de marzo de 2021**

**(PESOS)**

| Concepto | Egresos | | | | | Subejercicio |
|---|---|---|---|---|---|---|
| | Aprobado | Ampliaciones/ (Reducciones) | Modificado | Devengado | Pagado | |
| **I. Gasto No Etiquetado (I=A+B+C+D)** | **246,325,077** | **61,134,557** | **307,459,635** | **95,813,326** | **59,372,045** | **211,646,308** |
| **A. Gobierno (A=a1+a2+a3+a4+a5+a6+a7+a8)** | **0** | **0** | **0** | **0** | **0** | **0** |
| a1) Legislación | | | | | | 0 |
| a2) Justicia | | | | | | 0 |
| a3) Coordinación de la Política de Gobierno | | | | | | 0 |
| a4) Relaciones Exteriores | | | | | | 0 |
| a5) Asuntos Financieros y Hacendarios | | | | | | 0 |
| a6) Seguridad Nacional | | | | | | 0 |
| a7) Asuntos de Orden Público y de Seguridad Interior | | | | | | 0 |
| a8) Otros Servicios Generales | | | | | | 0 |
| **B. Desarrollo Social (B=b1+b2+b3+b4+b5+b6+b7)** | **246,325,077** | **61,134,557** | **307,459,635** | **95,813,326** | **59,372,045** | **211,646,308** |
| b1) Protección Ambiental | | | | | | 0 |
| b2) Vivienda y Servicios a la Comunidad | 246,325,077 | 61,134,557 | 307,459,635 | 95,813,326 | 59,372,045 | 211,646,308 |
| b3) Salud | | | | | | 0 |
| b4) Recreación, Cultura y Otras Manifestaciones Sociales | | | | | | 0 |
| b5) Educación | | | | | | 0 |
| b6) Protección Social | | | | | | 0 |
| b7) Otros Asuntos Sociales | | | | | | 0 |
| **C. Desarrollo Económico (C=c1+c2+c3+c4+c5+c6+c7+c8+c9)** | **0** | **0** | **0** | **0** | **0** | **0** |
| c1) Asuntos Económicos, Comerciales y Laborales en General | | | | | | 0 |
| c2) Agropecuaria, Silvicultura, Pesca y Caza | | | | | | 0 |
| c3) Combustibles y Energía | | | | | | 0 |
| c4) Minería, Manufacturas y Construcción | | | | | | 0 |
| c5) Transporte | | | | | | 0 |
| c6) Comunicaciones | | | | | | 0 |
| c7) Turismo | | | | | | 0 |
| c8) Ciencia, Tecnología e Innovación | | | | | | 0 |
| c9) Otras Industrias y Otros Asuntos Económicos | | | | | | 0 |
| **D. Otras No Clasificadas en Funciones Anteriores (D=d1+d2+d3+d4)** | **0** | **0** | **0** | **0** | **0** | **0** |
| d1) Transacciones de la Deuda Pública / Costo Financiero de la | | | | | | 0 |
| d2) Transferencias, Participaciones y Aportaciones Entre Diferentes Niveles y Órdenes de Gobierno | | | | | | 0 |
| d3) Saneamiento del Sistema Financiero | | | | | | 0 |
| d4) Adeudos de Ejercicios Fiscales Anteriores | | | | | | 0 |
| **II: Gasto Etiquetado (II=A+B+C+D)** | **0** | **0** | **0** | **0** | **0** | **0** |
| **A. Gobierno (A=a1+a2+a3+a4+a5+a6+a7a+a8)** | **0** | **0** | **0** | **0** | **0** | **0** |
| a1) Legislación | | | | | | 0 |
| a2) Justicia | | | | | | 0 |
| a3) Coordinación de la Política de Gobierno | | | | | | 0 |
| a4) Relaciones Exteriores | | | | | | 0 |
| a5) Asuntos Financieros y Hacendarios | | | | | | 0 |
| a6) Seguridad Nacional | | | | | | 0 |
| a7) Asuntos de Orden Público y de Seguridad Interior | | | | | | 0 |
| a8) Otros Servicios Generales | | | | | | 0 |
| **B. Desarrollo Social (B=b1+b2+b3+b4+b5+b6+b7)** | **0** | **0** | **0** | **0** | **0** | **0** |
| b1) Protección Ambiental | | | | | | 0 |
| b2) Vivienda y Servicios a la Comunidad | 0 | 0 | 0 | 0 | 0 | 0 |
| b3) Salud | | | | | | 0 |
| b4) Recreación, Cultura y Otras Manifestaciones Sociales | | | | | | 0 |
| b5) Educación | | | | | | 0 |
| b6) Protección Social | | | | | | 0 |
| b7) Otros Asuntos Sociales | | | | | | 0 |
| **C. Desarrollo Económico (C=c1+c2+c3+c4+c5+c6+c7+c8+c9)** | **0** | **0** | **0** | **0** | **0** | **0** |
| c1) Asuntos Económicos, Comerciales y Laborales en General | | | | | | 0 |
| c2) Agropecuaria, Silvicultura, Pesca y Caza | | | | | | 0 |
| c3) Combustibles y Energía | | | | | | 0 |
| c4) Minería, Manufacturas y Construcción | | | | | | 0 |
| c5) Transporte | | | | | | 0 |
| c6) Comunicaciones | | | | | | 0 |
| c7) Turismo | | | | | | 0 |
| c8) Ciencia, Tecnología e Innovación | | | | | | 0 |
| c9) Otras Industrias y Otros Asuntos Económicos | | | | | | 0 |
| **D. Otras No Clasificadas en Funciones Anteriores (D=d1+d2+d3+d4)** | **0** | **0** | **0** | **0** | **0** | **0** |
| d1) Transacciones de la Deuda Pública / Costo Financiero de la | | | | | | 0 |
| d2) Transferencias, Participaciones y Aportaciones Entre Diferentes Niveles y Órdenes de Gobierno | | | | | | 0 |
| d3) Saneamiento del Sistema Financiero | | | | | | 0 |
| d4) Adeudos de Ejercicios Fiscales Anteriores | | | | | | 0 |
| **III. Total de Egresos (III = I + II)** | **246,325,077** | **61,134,557** | **307,459,635** | **95,813,326** | **59,372,045** | **211,646,308** |

SERVICIOS DE AGUA POTABLE Y ALCANTARILLADO DE OAXACA

**Estado Analítico del Ejercicio del Presupuesto de Egresos Detallado - LDF**

**Clasificación de Servicios Personales por Categoría**

**Del 1 de enero al 31 de marzo de 2021**

**(PESOS)**

| Concepto | Egresos | | | | | Subejercicio |
|---|---|---|---|---|---|---|
| | Aprobado | Ampliaciones/ (Reducciones) | Modificado | Devengado | Pagado | |
| **I. Gasto No Etiquetado (I=A+B+C+D+E+F)** | **161,933,932** | **-1,041,559** | **160,892,373** | **47,132,282** | **45,650,510** | **113,760,091** |
| A. Personal Administrativo | 161,631,540 | -1,041,559 | 160,589,981 | 47,132,282 | 45,650,510 | 113,457,699 |
| B. Magisterio | | | | | | 0 |
| C. Servicios de Salud (C=c1+c2) | 0 | 0 | 0 | 0 | 0 | 0 |
| c1) Personal Administrativo | | | | | | 0 |
| c2) Personal Médico, paramédico y afín | | | | | | 0 |
| D. Seguridad Pública | | | | | | 0 |
| E. Gastos asociados a la implementación de nuevas leyes federales o reformas a las mismas (E=e1+e2) | 0 | 0 | 0 | 0 | 0 | 0 |
| e1) Nombre del Programa o Ley 1 | | | | | | 0 |
| e2) Nombre del Programa o Ley 2 | | | | | | 0 |
| F. Sentencias laborales definitivas | 302,392 | 0 | 302,392 | 0 | 0 | 302,392 |
| **II. Gasto Etiquetado (I=A+B+C+D+E+F)** | **0** | **0** | **0** | **0** | **0** | **0** |
| A. Personal Administrativo | 0 | 0 | 0 | 0 | 0 | 0 |
| B. Magisterio | | | | | | 0 |
| C. Servicios de Salud (C=c1+c2) | 0 | 0 | 0 | 0 | 0 | 0 |
| c1) Personal Administrativo | | | | | | 0 |
| c2) Personal Médico, paramédico y afín | | | | | | 0 |
| D. Seguridad Pública | | | | | | 0 |
| E. Gastos asociados a la implementación de nuevas leyes federales o reformas a las mismas (E=e1+e2) | 0 | 0 | 0 | 0 | 0 | 0 |
| e1) Nombre del Programa o Ley 1 | | | | | | 0 |
| e2) Nombre del Programa o Ley 2 | | | | | | 0 |
| F. Sentencias laborales definitivas | | | | | | 0 |
| **III. Total de Gasto en Servicios Personales (III = I + II)** | **161,933,932** | **-1,041,559** | **160,892,373** | **47,132,282** | **45,650,510** | **113,760,091** |

SERVICIOS DE AGUA POTABLE Y ALCANTARILLADO DE OAXACA

**Informe sobre Estudios Actuariales - LDF**

| | Pensiones y jubilaciones | Salud | Riesgos de trabajo | Invalidez y vida | Otras prestaciones sociales |
|---|---|---|---|---|---|
| **Tipo de Sistema** | | | | | |
| Prestación laboral o Fondo general para trabajadores del estado o | | | | | |
| Beneficio definido, Contribución definida o Mixto | | | | | |
| **Población afiliada** | | | | | |
| Activos | | | | | |
| Edad máxima | | | | | |
| Edad mínima | | | | | |
| Edad promedio | | | | | |
| Pensionados y Jubilados | | | | | |
| Edad máxima | | | | | |
| Edad mínima | | | | | |
| Edad promedio | | | | | |
| Beneficiarios | | | | | |
| Promedio de años de servicio (trabajadores activos) | | | | | |
| Aportación individual al plan de pensión como % del salario | | | | | |
| Aportación del ente público al plan de pensión como % del salario | | | | | |
| Crecimiento esperado de los pensionados y jubilados (como %) | | | | | |
| Crecimiento esperado de los activos (como %) | | | | | |
| Edad de Jubilación o Pensión | | | | | |
| Esperanza de vida | | | | | |
| **Ingresos del Fondo** | | | | | |
| Ingresos Anuales al Fondo de Pensiones | | | | | |
| **Nómina anual** | | | | | |
| Activos | | | | | |
| Pensionados y Jubilados | | | | | |
| Beneficiarios de Pensionados y Jubilados | | | | | |
| **Monto mensual por pensión** | | | | | |
| Máximo | | | | | |
| Mínimo | | | | | |
| Promedio | | | | | |
| **Monto de la reserva** | | | | | |
| **Valor presente de las obligaciones** | | | | | |
| Pensiones y Jubilaciones en curso de pago | | | | | |
| Generación actual | | | | | |
| Generaciones futuras | | | | | |
| **Valor presente de las contribuciones asociadas a los sueldos futuros de cotización** | | | | | |
| Generación actual | | | | | |
| Generaciones futuras | | | | | |
| **Valor presente de aportaciones futuras** | | | | | |
| Generación actual | | | | | |
| Generaciones futuras | | | | | |
| Otros Ingresos | | | | | |
| **Déficit/superávit actuarial** | | | | | |
| Generación actual | | | | | |
| Generaciones futuras | | | | | |
| **Periodo de suficiencia** | | | | | |
| Año de descapitalización | | | | | |
| Tasa de rendimiento | | | | | |
| **Estudio actuarial** | | | | | |
| Año de elaboración del estudio actuarial | | | | | |
| Empresa que elaboró el estudio actuarial | | | | | |

No aplica

GOBIERNO DEL ESTADO
DE OAXACA

# SERVICIOS DE SALUD DE OAXACA

## SERVICIOS DE SALUD DE OAXACA

## PRIMER INFORME TRIMESTRAL PERIODO ENERO – MARZO 2021

## RESULTADOS GENERALES

El Fondo de Aportaciones para los Servicios de Salud FASSA es el segundo de los siete fondos contemplados en la Ley de Coordinación Fiscal e identificados en el Presupuesto de Egresos de la Federación como Ramo 33; estos recursos son aplicados exclusivamente para la prestación de los servicios de salud, en los términos de los artículos 3,13, y 18 de la Ley General de Salud vigente en el ejercicio que se informa.

Como institución operadora de este Fondo en el Estado de Oaxaca fue creado el organismo público descentralizado denominado servicios de salud de Oaxaca, derivado de la suscripción del Acuerdo de Coordinación para la Descentralización de los Servicios de Salud, con la Secretaría de Salud Federal.

Los recursos transferidos al estado a través de este fondo se destinan a la organización, control y vigilancia de la prestación de los servicios y establecimientos de salud, brindar servicios de atención médica, preferentemente en beneficio de grupos vulnerables, atendiendo problemas de salud, familiar, mental, atención materno infantil, con especial interés en las acciones preventivas, campañas epidemiológicas a la población abierta y hospitalización, otorgando la atención a través de unidades médicas de primer nivel, apoyadas con hospitales generales e integrales en todas las regiones del Estado, en el ánimo de hacer cada vez más accesibles los servicios en este rubro, así como, fomento y control sanitario.

Para el ejercicio 2021 a través de este fondo, se autorizaron los siguientes recursos:

1. **Fondo de Aportaciones para los Servicios de Salud (FASSA) 2021** recurso autorizado y modificado al periodo de enero a marzo por el orden de 4 mil 962 millones 566 mil 763 pesos; y durante este período se ejercieron 654 millones 419 mil 320 pesos.
2. **Fondo de Aportaciones para los Servicios de Salud (FASSA) 2020** recursos que fueron refrendados por parte de la Secretaría de Finanzas del Gobierno del Estado, recurso modificado por el orden 197 millones 277 mil

709 pesos 52 centavos y ejercidos en el periodo de enero a marzo 144 millones 225 mil 556 pesos 29 centavos.

3. **Fondo de Aportaciones para los Servicios de Salud (FASSA) 2019** modificado 2 centavos.

Así mismo para el ejercicio 2021, se autorizaron recursos a través de recursos estatales y federales ramos 12 y ramo 23, distribuidos de la siguiente manera:

1. **Recurso Estatal ejercicio 2021** el monto autorizado y vigente durante el periodo reportado fue por el orden de 200 millones de pesos, y ejercido por 50 millones de pesos.
2. **Recurso Estatal (Refrendo)** el monto modificado y ejercido en el periodo de enero a marzo es por 300 millones 116 mil 883 pesos 25 centavos.
3. **Ramo 12 (Federal)** autorizado y modificado por el orden 2 mil 554 millones 46 mil 724 pesos.
4. **Ramo 12 y Ramo 23 (Federal) Refrendo** el monto modificado al primer trimestre de 2021 es por un importe de 2 mil 171 millones 875 mil 678 pesos 21 centavos y ejercido por el orden de 1 mil 321 millones 890 mil 886 pesos 70 centavos.

# SERVICIOS DE SALUD DE OAXACA
# SUBDIRECCIÓN GENERAL DE INNOVACIÓN Y CALIDAD
# DIRECCIÓN DE PLANEACIÓN Y DESARROLLO
# CUENTA PUBLICA (SERVICIOS DE SALUD DE OAXACA.- FASSA. REC. ESTATAL RAMO 12 Y RAMO 23) ENERO – MARZO EJERCICIO 2021

| CUENTAS | EJERCICIO FISCAL 2021 | |
|---|---|---|
| | MODIFICADO | EJERCIDO |
| **GASTOS DE OPERACIÓN** | | |
| Servicios Personales | 5,209,623,348.06 | 1,622,640,008.58 |
| Servicios Personales (Etiquetados Materiales y Suministros) | 1,512,080,279.00 | 0.00 |
| Servicios Generales | 1,555,793,904.22 | 260,904,511.94 |
| Materiales y Suministros | 1,263,993,249.34 | 156,274,963.28 |
| ADEFAS | 73,921,267.54 | 48,205,911.80 |
| **GASTOS DE INVERSIÓN** | | |
| Bienes Muebles e Inmuebles | 572,669,549.32 | 203,812,059.60 |
| Obra Pública | 197,802,160.52 | 178,815,191.04 |
| **TOTAL** | **10,385,883,758.00** | **2,470,652,646.24** |

Con base en la información proporcionada por la Dirección de Asuntos Jurídicos, los Servicios de Salud de Oaxaca a la fecha presentan un importe de c $152,246,260.74 (Ciento cincuenta y dos millones doscientos cuarenta y seis mil doscientos sesenta pesos 74 centavos), por concepto de pago de laudos, sentencias y resoluciones a que ha sido condenado por diversas autoridades (jurisdiccionales y administrativas); cifras que son el resultado de las actualizaciones efectuadas con corte al 31 de diciembre del presente año, conforme a lo siguientes conceptos:

| Concepto | Importe (pesos) |
|---|---|
| Multas impuestas por la Procuraduría Federal de Protección al Ambiente (PROFEPA) | 640,965.00 |
| Laudos (laborales) | 125,373,760.67 |
| Juicios mercantiles | 22,070,689.37 |
| Recomendaciones en materia de Derechos Humanos (DDHPO) | 1,840,800.00 |
| Multas de la Comisión Federal para la Prevención de Riesgos Sanitarios (COFEPRIS) | 2,320,045.70 |
| **Total** | **152,246,260.74** |

Gobierno del Estado de Oaxaca

UR: 540 - SERVICIOS DE SALUD DE OAXACA

Estado de Situación Financiera

Del 1° de enero al 31 de marzo de 2021 y 2020

(Pesos)

Gobierno del Estado

| CONCEPTO | EJERCICIO FISCAL 2021 | EJERCICIO FISCAL 2020 |
|---|---|---|
| ACTIVO | | |
| **ACTIVO CIRCULANTE** | | |
| EFECTIVO Y EQUIVALENTES | 987,237,780 | 1,611,358,384 |
| DERECHOS A RECIBIR EFECTIVO O EQUIVALENTES | 14,739,689,878 | 10,554,607,191 |
| DERECHOS A RECIBIR BIENES O SERVICIOS | 84,432,304 | 85,557,184 |
| **Total de ACTIVO CIRCULANTE** | **15,811,359,962** | **12,251,522,758** |
| **ACTIVO NO CIRCULANTE** | | |
| DERECHOS A RECIBIR EFECTIVO O EQUIVALENTES A LARGO PLAZO | 248,421,895 | 248,421,895 |
| BIENES INMUEBLES, INFRAESTRUCTURA Y CONSTRUCCIONES EN PROCESO | 3,552,423,402 | 3,307,387,896 |
| BIENES MUEBLES | 1,599,979,307 | 1,322,675,640 |
| ACTIVOS INTANGIBLES | 2,564,124 | 2,557,640 |
| ACTIVOS DIFERIDOS | 2,563,793 | 2,563,793 |
| **Total de ACTIVO NO CIRCULANTE** | **5,405,952,521** | **4,883,606,863** |
| **TOTAL DE ACTIVOS** | **21,217,312,483** | **17,135,129,621** |

| CONCEPTO | EJERCICIO FISCAL 2021 | EJERCICIO FISCAL 2020 |
|---|---|---|
| PASIVO | | |
| **PASIVO CIRCULANTE** | | |
| CUENTAS POR PAGAR A CORTO PLAZO | 14,126,815,531 | 10,415,268,523 |
| **Total de PASIVO CIRCULANTE** | **14,126,815,531** | **10,415,268,523** |
| **PASIVO NO CIRCULANTE** | | |
| CUENTAS POR PAGAR A LARGO PLAZO | 0 | 401,424,698 |
| PASIVOS DIFERIDOS A LARGO PLAZO | 401,424,698 | 0 |
| **Total de PASIVO NO CIRCULANTE** | **401,424,698** | **401,424,698** |
| **TOTAL PASIVO** | **14,528,240,229** | **10,816,693,221** |
| HACIENDA PÚBLICA/PATRIMONIO | | |
| **HACIENDA PÚBLICA/PATRIMONIO CONTRIBUIDO** | | |
| DONACIONES DE CAPITAL | 94,757,435 | 94,757,435 |
| ACTUALIZACIÓN DE LA HACIENDA PÚBLICA/ PATRIMONIO | 85,719,190 | 85,719,190 |
| **Total de HACIENDA PÚBLICA/PATRIMONIO CONTRIBUIDO** | **180,476,625** | **180,476,625** |
| **HACIENDA PÚBLICA/PATRIMONIO GENERADO** | | |
| RESULTADOS DE EJERCICIO (AHORRO/ DESAHORRO) | -345,336,437 | 1,030,053,655 |
| RESULTADOS DE EJERCICIOS ANTERIORES | 6,862,341,847 | 5,116,315,901 |
| RECTIFICACIONES DE RESULTADOS DE EJERCICIOS ANTERIORES | -8,409,782 | -8,409,782 |
| **Total de HACIENDA PÚBLICA/PATRIMONIO GENERADO** | **6,853,932,065** | **5,107,906,120** |
| **TOTAL HACIENDA** | **7,034,408,690** | **5,288,382,745** |
| **Total de Pasivo y Patrimonio/Hacienda Pública** | **21,217,312,483** | **17,135,129,621** |

Gobierno del Estado

SALUD

Secretaría de Salud

Servicios de Salud de Oaxaca

Dirección de Administración

Lugar y fecha de generación: Reyes Mantecón, Oaxaca, a 28 de ABRIL de 2021

Bajo protesta de decir verdad declaramos que los estados financieros y sus Notas son razonablemente correctos y responsabilidad del emisor.

**C.P. LUIS DANIEL ESPINOZA MATIAS**

ENCARGADO DE LA UNIDAD DE INFORMACION FINANCIERA

**L.A. RICARDO JAVIER PÁEZ LÓPEZ**

DIRECTOR DE ADMINISTRACIÓN

Gobierno del Estado de Oaxaca

UR: 540 - SERVICIOS DE SALUD DE OAXACA

Estado de Actividades

Del 1° de enero al 31 de marzo de 2021 y 2020

(Pesos)

Gobierno del Estado

| CONCEPTO | EJERCICIO FISCAL 2021 | EJERCICIO FISCAL 2020 | CONCEPTO | EJERCICIO FISCAL 2021 | EJERCICIO FISCAL 2020 |
|---|---|---|---|---|---|
| INGRESOS Y OTROS BENEFICIOS | | | GASTOS Y OTRAS PÉRDIDAS | | |
| **PARTICIPACIONES, APORTACIONES, CONVENIOS, INCENTIV OS DERIVADOS DE LA COLABORACION FISCAL, FONDOS DIS** | **1,694,640,858** | **2,444,067,457** | **TRANSFERENCIAS, ASIGNACIONES, SUBSIDIOS Y OTRAS AY UDAS** | **2,039,995,295** | **1,414,013,802** |
| TRANSFERENCIAS, ASIGNACIONES, SUBSIDIOS Y SUBVENCI ONES, Y PENSIONES Y JUBILACIONES | 1,694,640,858 | 2,444,067,457 | TRANSFERENCIAS INTERNAS Y ASIGNACIONES AL SECTOR P ÚBLICO | 2,039,995,295 | 1,414,013,802 |
| **OTROS INGRESOS Y BENEFICIOS** | **18,000** | **0** | **TOTAL DE GASTOS Y OTRAS PERDIDAS** | **2,039,995,295** | **1,414,013,802** |
| OTROS INGRESOS Y BENEFICIOS VARIOS | 18,000 | 0 | **DESAHORRO NETO DEL EJERCICIO** | **-345,336,437** | **1,030,053,655** |
| **TOTAL DE INGRESOS Y OTROS BENEFICIOS** | **1,694,658,858** | **2,444,067,457** | | | |

Lugar y fecha de generación: Reyes Mantecón, Oaxaca, a 28 de ABRIL de 2021

Bajo protesta de decir verdad declaramos que los estados financieros y sus Notas son razonablemente correctos y responsabilidad del emisor.

**C.P. LUIS DANIEL ESPINOZA MATIAS**

ENCARGADO DE LA UNIDAD DE INFORMACION FINANCIERA

Gobierno del Estado

SALUD

Secretaría de Salud

Servicios de Salud de Oaxaca

**L.A. RICARDO JAVIER PÁEZ LÓPEZ**

DIRECTOR DE ADMINISTRACIÓN

Cuenta de la Hacienda Pública Estatal 2021
Gobierno del Estado de Oaxaca
UR: 540 - SERVICIOS DE SALUD DE OAXACA
Estado de Cambios en la Situación Financiera
Del 1° de enero al 31 de marzo de 2021 y 2020
(Pesos)

Gobierno del Estado

| CONCEPTO | ORIGEN | APLICACIÓN | CONCEPTO | ORIGEN | APLICACIÓN |
|---|---|---|---|---|---|
| **ACTIVO** | **625,245,484** | **4,707,428,345** | **PASIVO** | **4,112,971,706** | **401,424,698** |
| **ACTIVO CIRCULANTE** | **625,245,484** | **4,185,082,688** | **PASIVO CIRCULANTE** | **3,711,547,008** | **0** |
| EFECTIVO Y EQUIVALENTES | 624,120,604 | 0 | CUENTAS POR PAGAR A CORTO PLAZO | 3,711,547,008 | 0 |
| DERECHOS A RECIBIR EFECTIVO O EQUIVALENTES | 0 | 4,185,082,688 | **PASIVO NO CIRCULANTE** | **401,424,698** | **401,424,698** |
| DERECHOS A RECIBIR BIENES O SERVICIOS | 1,124,880 | 0 | CUENTAS POR PAGAR A LARGO PLAZO | 0 | 401,424,698 |
| **ACTIVO NO CIRCULANTE** | **0** | **522,345,658** | PASIVOS DIFERIDOS A LARGO PLAZO | 401,424,698 | 0 |
| DERECHOS A RECIBIR EFECTIVO O EQUIVALENTES A LARGO PLAZO | 0 | 0 | **HACIENDA PÚBLICA/PATRIMONIO** | **1,746,025,945** | **0** |
| BIENES INMUEBLES, INFRAESTRUCTURA Y CONSTRUCCIONES EN PROCESO | 0 | 245,035,506 | **HACIENDA PÚBLICA/PATRIMONIO CONTRIBUIDO** | **0** | **0** |
| BIENES MUEBLES | 0 | 277,303,668 | DONACIONES DE CAPITAL | 0 | 0 |
| ACTIVOS INTANGIBLES | 0 | 6,484 | ACTUALIZACIÓN DE LA HACIENDA PÚBLICA/ PATRIMONIO | 0 | 0 |
| ACTIVOS DIFERIDOS | 0 | 0 | **HACIENDA PÚBLICA/PATRIMONIO GENERADO** | **1,746,025,945** | **0** |
| | | | RESULTADOS DE EJERCICIO (AHORRO/ DESAHORRO) | 0 | 0 |
| | | | RESULTADOS DE EJERCICIOS ANTERIORES | 1,746,025,945 | 0 |
| | | | RECTIFICACIONES DE RESULTADOS DE EJERCICIOS ANTERIORES | 0 | 0 |
| | | | **RESULTADOS DEL EJERCICIO (AHORRO/DESAHORRO)** | **0** | **749,408,599** |
| | | | **TOTALES** | **5,858,997,652** | **1,150,833,297** |

Lugar y fecha de generación: Reyes Mantecón, Oaxaca; a 28 de ABRIL de 2021

Bajo protesta de decir verdad declaramos que los estados financieros y sus Notas son razonablemente correctos y responsabilidad del emisor.

**C.P. LUIS DANIEL ESPINOZA MATIAS**
ENCARGADO DE LA UNIDAD DE INFORMACION FINANCIERA

Gobierno del Estado
SALUD
Secretaría de Salud
Servicios de Salud de Oaxaca
Dirección de Administración

**L.A. RICARDO JAVIER PÁEZ LÓPEZ**
DIRECTOR DE ADMINISTRACIÓN

Gobierno del Estado de Oaxaca
UR: 540 - SERVICIOS DE SALUD DE OAXACA
Estado de Variación de la Hacienda Pública
Del 1° de enero al 31 de marzo de 2021 y 2020
(Pesos)

Gobierno del Estado

| Concepto | Hacienda Pública/ Patrimonio | | | | |
|---|---|---|---|---|---|
| | Contribuido | Generado | | Ajustes por Cambios de Valor | Total |
| | | Ejerc. Ant. | Del Ejercicio | | |
| **Rectificaciones de Resultados de Ejercicios Anteriores** | **0** | **-8,409,782** | **0** | **0** | **-8,409,782** |
| CAMBIOS EN POLÍTICAS CONTABLES | 0 | -8,409,782 | 0 | 0 | -8,409,782 |
| **Patrimonio Neto Inicial Ajustado del Ejercicio** | **180,476,625** | **0** | **0** | **0** | **180,476,625** |
| ACTUALIZACIONES DEL PATRIMONIO | 85,719,190 | 0 | 0 | 0 | 85,719,190 |
| DONACIONES DE CAPITAL | 94,757,435 | 0 | 0 | 0 | 94,757,435 |
| **Variaciones de la Hacienda Pública / Patrimonio Neto del Ejercicio** | **0** | **0** | **5,124,490,188** | **0** | **5,124,490,188** |
| RESULTADOS DE EJERCICIOS ANTERIORES | 0 | 0 | 4,415,270,239 | 0 | 4,415,270,239 |
| RESULTADOS DEL EJERCICIO (AHORRO/ DESAHORRO) | 0 | 0 | 709,219,949 | 0 | 709,219,949 |
| **Hacienda Pública / Patrimonio Neto Final del Ejercicio 2020** | **180,476,625** | **-8,409,782** | **5,124,490,188** | **0** | **5,296,557,031** |
| **Cambios en la Hacienda Pública / Patrimonio Neto del Ejercicio 2021** | **180,476,625** | **0** | **0** | **0** | **180,476,625** |
| ACTUALIZACIONES DEL PATRIMONIO | 85,719,190 | 0 | 0 | 0 | 85,719,190 |
| DONACIONES DE CAPITAL | 94,757,435 | 0 | 0 | 0 | 94,757,435 |
| **Variaciones de la Hacienda Pública / Patrimonio Neto del Ejercicio** | **0** | **0** | **6,865,044,009** | **-8,409,782** | **6,856,634,227** |
| RESULTADOS DE EJERCICIOS ANTERIORES | 0 | 0 | 5,101,817,922 | 0 | 5,101,817,922 |
| RESULTADOS DEL EJERCICIO (AHORRO/ DESAHORRO) | 0 | 0 | 1,763,226,086 | 0 | 1,763,226,086 |
| **Saldo Neto en la Hacienda Pública / Patrimonio 2021** | **180,476,625** | **0** | **6,865,044,009** | **-8,409,782** | **7,037,110,852** |

Gobierno del Estado de Oaxaca
UR: 540 - SERVICIOS DE SALUD DE OAXACA
Estado de Variación de la Hacienda Pública
Del 1° de enero al 31 de marzo de 2021 y 2020
(Pesos)

Gobierno del Estado

| Concepto | Hacienda Pública/ Patrimonio | | | Ajustes por Cambios de Valor | Total |
|---|---|---|---|---|---|
| | Contribuido | Generado | | | |
| | | Ejerc. Ant. | Del Ejercicio | | |
| | | | | | |

Lugar y fecha de generación: Reyes Mantecón, Oaxaca; a 28 de ABRIL de 2021

Bajo protesta de decir verdad declaramos que los estados financieros y sus Notas son razonablemente correctos y responsabilidad del emisor.

**C.P. LUIS DANIEL ESPINOZA MATIAS**
ENCARGADO DE LA UNIDAD DE INFORMACION FINANCIERA

Gobierno del Estado
SALUD
Secretaría de Salud
Servicios de Salud de Oaxaca

**L.A. RICARDO JAVIER PÁEZ LÓPEZ**
DIRECTOR DE ADMINISTRACIÓN

GOBIERNO DEL ESTADO
DE OAXACA

SALUD
Secretaría de Salud
Servicios de Salud de Oaxaca

# Estado de Flujos de Efectivo

**Servicios de Salud de Oaxaca**
**del 01 de enero al 31 de marzo 2021**

| Concepto | 2021 | 2020 |
|---|---|---|
| **Flujos de Efectivo de las Actividades de Operación** | | |
| **Origen** | ***9,755,375,920*** | ***6,827,939,072*** |
| Impuestos | 584,889,264 | 343,012,949 |
| Cuotas y Aportaciones de Seguridad Social | 0 | 0 |
| Contribuciones de Mejoras | 0 | 0 |
| Derechos | 0 | 0 |
| Productos | 0 | 0 |
| Aprovechamientos | 0 | 0 |
| Ingresos por Venta de Bienes y Prestación de Servicios | 0 | 0 |
| Participaciones, Aportaciones, Convenios, Incentivos Derivados de la Colaboración Fiscal y Fondos Distintos de Aportaciones | 0 | 0 |
| Transferencias, Asignaciones, Subsidios y Subvenciones, y Pensiones y Jubilaciones | 3,581,287,527 | 2,711,559,113 |
| Otros Orígenes de Operación | 5,589,199,129 | 3,773,367,010 |
| **Aplicación** | ***9,339,088,303*** | ***6,027,920,154*** |
| Servicios Personales | 0 | 0 |
| Materiales y Suministros | 0 | 0 |
| Servicios Generales | 0 | 0 |
| Transferencias Internas y Asignaciones al Sector Público | 3,201,890,601 | 2,358,852,710 |
| Transferencias al resto del Sector Público | 0 | 0 |
| Subsidios y Subvenciones | 0 | 0 |
| Ayudas Sociales | 0 | 0 |
| Pensiones y Jubilaciones | 0 | 0 |
| Transferencias a Fideicomisos, Mandatos y Contratos Análogos | 0 | 0 |
| Transferencias a la Seguridad Social | 0 | 0 |
| Donativos | 0 | 0 |
| Transferencias al Exterior | 0 | 0 |
| Participaciones | 0 | 0 |
| Aportaciones | 0 | 0 |
| Convenios | 0 | 0 |
| Otras Aplicaciones de Operación | 6,137,197,702 | 3,669,067,445 |
| ***Flujos Netos de Efectivo por Actividades de Operación*** | ***416,287,617*** | ***800,018,918*** |
| **Flujos de Efectivo de las Actividades de Inversión** | | |
| **Origen** | ***4,655,094*** | **31,831,370** |
| Bienes Inmuebles, Infraestructura y Construcciones en Proceso | 4,625,931 | 31,804,382 |
| Bienes Muebles | 29,163 | 26,987 |
| Otros Orígenes de Inversión | 0 | 0 |
| **Aplicación** | ***387,275,861*** | **146,754,009** |
| Bienes Inmuebles, Infraestructura y Construcciones en Proceso | 183,441,122 | 120,543,094 |
| Bienes Muebles | 203,834,738 | 26,210,915 |
| Otras Aplicaciones de Inversión | | 0 |
| ***Flujos Netos de Efectivo por Actividades de Inversión*** | ***-382,620,766*** | ***-114,922,639*** |
| **Flujo de Efectivo de las Actividades de Financiamiento** | | |
| **Origen** | ***0*** | ***0*** |
| *Endeudamiento Neto* | 0 | 0 |
| Interno | 0 | 0 |
| Externo | 0 | 0 |
| Otros Orígenes de Financiamiento | 0 | 0 |
| **Aplicación** | ***0*** | ***0*** |
| *Servicios de la Deuda* | 0 | 0 |
| Interno | 0 | 0 |
| Externo | 0 | 0 |
| Otras Aplicaciones de Financiamiento | 0 | 0 |
| ***Flujos Netos de Efectivo por Actividades de Financiamiento*** | ***0*** | ***0*** |
| ***Incremento/Disminución Neta en el Efectivo y Equivalentes al Efectivo*** | ***33,666,851*** | ***685,096,278*** |
| ***Efectivo y Equivalentes al Efectivo al Inicio del Ejercicio*** | 953,570,929 | 926,262,105 |
| ***Efectivo y Equivalentes al Efectivo al Final del Ejercicio*** | ***987,237,780*** | ***1,611,358,384*** |

Bajo protesta de decir verdad declaramos que los Estados Financieros y sus Notas son razonablemente correctos y responsabilidad del emisor.

**C.P. Luis Daniel Espinoza Matías**
Encargado de la Unidad de Información Financiera

Gobierno del Estado
SALUD
Secretaría de Salud
Servicios de Salud de Oaxaca
Dirección de Administración

**Lic. Ricardo Javier Páez López**
Director de Administración

Cuenta de la Hacienda Pública Estatal 2021
Gobierno del Estado de Oaxaca
UR: 540 - SERVICIOS DE SALUD DE OAXACA
Estado Analítico del Activo
Del 1° de enero al 31 de marzo de 2021
(Pesos)

Gobierno del Estado

| DESCRIPCION | SALDO INICIAL | PERIODO | | SALDO FINAL | FLUJO |
|---|---|---|---|---|---|
| | | CARGOS | ABONOS | | |
| ACTIVO | | | | | |
| **ACTIVO CIRCULANTE** | **15,547,827,413** | **5,871,473,245** | **5,607,940,697** | **15,811,359,962** | **263,532,548** |
| EFECTIVO Y EQUIVALENTES | 953,570,929 | 4,039,822,100 | 4,006,155,249 | 987,237,780 | 33,666,851 |
| DERECHOS A RECIBIR EFECTIVO O EQUIVALENTES | 14,496,118,811 | 1,830,954,900 | 1,587,383,833 | 14,739,689,878 | 243,571,067 |
| DERECHOS A RECIBIR BIENES O SERVICIOS | 98,137,673 | 696,246 | 14,401,615 | 84,432,304 | -13,705,369 |
| **ACTIVO NO CIRCULANTE** | **5,023,325,270** | **387,282,345** | **4,655,094** | **5,405,952,521** | **382,627,251** |
| DERECHOS A RECIBIR EFECTIVO O EQUIVALENTES A LARGO PLAZO | 248,421,895 | --- | --- | 248,421,895 | --- |
| BIENES INMUEBLES, INFRAESTRUCTURA Y CONSTRUCCIONES EN PROCESO | 3,373,608,211 | 183,441,122 | 4,625,931 | 3,552,423,402 | 178,815,191 |
| BIENES MUEBLES | 1,396,173,732 | --- | --- | 1,396,173,732 | --- |
| ACTIVOS INTANGIBLES | 2,557,640 | --- | --- | 2,557,640 | --- |
| ACTIVOS DIFERIDOS | 2,563,793 | --- | --- | 2,563,793 | --- |
| **TOTAL ACTIVO** | **20,571,152,684** | **6,258,755,590** | **5,612,595,791** | **21,217,312,483** | **646,159,799** |

Gobierno del Estado
SALUD
Servicios de Salud de Oaxaca
Dirección de Administración

Lugar y fecha de generación: Reyes Mantecón, Oaxaca; a 28 de ABRIL de 2021
Bajo protesta de decir verdad declaramos que los estados financieros y sus Notas son razonablemente correctos y responsabilidad del emisor.

**C.P. LUIS DANIEL ESPINOZA MATIAS**
ENCARGADO DE LA UNIDAD DE INFORMACION FINANCIERA

**L.A. RICARDO JAVIER PÁEZ LÓPEZ**
DIRECTOR DE ADMINISTRACIÓN

Cuenta de la Hacienda Pública Estatal 2020
Gobierno del Estado de Oaxaca
UR: 540 SERVICIOS DE SALUD DE OAXACA
Estado Analítico de la Deuda y Otros Pasivos
Del 1 de enero al 31 de marzo de 2021
(Pesos)

| Denominación de las Deudas | Moneda de Contratación | Institución o País Acreedor | Saldo Inicial del Periodo | Saldo Final del Periodo |
|---|---|---|---|---|
| **DEUDA PÚBLICA** | | | | |
| **Corto Plazo** | | | | |
| **Deuda Interna** | | | **0** | **0** |
| Instituciones de Crédito | | | 0 | 0 |
| Títulos y Valores | | | 0 | 0 |
| Arrendamientos Financieros | | | 0 | 0 |
| **Deuda Externa** | | | **0** | **0** |
| Organismos Financieros Internacionales | | | 0 | 0 |
| Deuda Bilateral | | | 0 | 0 |
| Títulos y Valores | | | 0 | 0 |
| Arrendamientos Financieros | | | 0 | 0 |
| ***Subtotal a Corto Plazo*** | | | ***0*** | ***0*** |
| **Largo Plazo** | | | | |
| **Deuda Interna** | | | **0** | **0** |
| Instituciones de Crédito | | | 0 | 0 |
| Títulos y Valores | | | 0 | 0 |
| Arrendamientos Financieros | | | 0 | 0 |
| **Deuda Externa** | | | **0** | **0** |
| Organismos Financieros Internacionales | | | 0 | 0 |
| Deuda Bilateral | | | 0 | 0 |
| Títulos y Valores | | | 0 | 0 |
| Arrendamientos Financieros | | | 0 | 0 |
| ***Subtotal a Largo Plazo*** | | | ***0*** | ***0*** |
| **Otros Pasivos** | | | **13,132,617,133** | **14,126,815,531** |
| ***Total de Deuda y Otros Pasivos*** | | | ***13,132,617,133*** | ***14,126,815,531*** |

Bajo protesta de decir verdad declaramos que los Estados Financieros y sus Notas son razonablemente correctos y responsabilidad del emisor.

**C.P. LUIS DANIEL ESPINOZA MATIAS**
**ENCARGADO DE LA UNIDAD DE INFORMACIÓN FINANCIERA**

Gobierno del Estado
SALUD
Secretaría de Salud
Servicios de Salud de Oaxaca
Dirección de Administración

**L.A. RICARDO JAVIER PÁEZ LÓPEZ**
**DIRECTOR DE ADMINISTRACIÓN**

**SERVICIOS DE SALUD DE OAXACA**

**PRIMER INFORME TRIMESTRAL PERIODO ENERO – MARZO 2021**

**INFORME SOBRE PASIVOS CONTINGENTES**

# NO APLICA

"Primer Informe Trimestral Enero - Marzo del Ejercicio 2021".

**NOTAS A LOS ESTADOS FINANCIEROS**

**DEL 01 DE ENERO AL 31 DE MARZO DE 2021**

**(Pesos)**

Remito informe relacionado con la Información Financiera de los SERVICIOS DE SALUD DEL ESTADO DE OAXACA, por el período comprendido del 1° de enero al 31 de marzo de 2021.

# NOTAS DE DESGLOSE

## I) NOTAS AL ESTADO DE SITUACION FINANCIERA

El Estado de Situación Financiera tiene como propósito mostrar información relativa a los recursos y obligaciones de la entidad.

**ACTIVO**

| CUENTAS | EJERCICIO FISCAL 2021 | EJERCICIO FISCAL 2020 |
|---|---|---|
| **ACTIVO CIRCULANTE** | | |
| Efectivo Equivalentes | 987,237,780 | 1,611,358,384 |
| Derechos a recibir efectivo y Esquemas | 14,739,689,878 | 10,554,607,191 |
| Derechos a recibir Bienes o Servicios | 84,432,304 | 85,557,184 |
| **Total de Activo Circulante** | **15,811,359,962** | **12,251,522,758** |
| Derechos a recibir efectivo o equivalente a largo plazo | 248,421,895 | 248,421,895 |
| Bienes Inmuebles ,Infraestructura y Construcciones en proceso | 3,552,423,402 | 3,307,387,896 |
| Bienes Muebles | 1,599,979,307 | 1,322,675,640 |
| Activos Intangibles | 2,564,124 | 2,557,640 |
| Activos Diferidos | 2,563,793 | 2,563,793 |
| **Total de Activo no Circulante** | **5,405,952,521** | **4,883,606,863** |
| **TOTAL DE ACTIVOS** | **21,217,312,483** | **17,135,129,621** |

## ACTIVO CIRCULANTE

### Efectivo y Equivalentes

El rubro de efectivo y equivalentes al 31 de marzo de 2021, representa los recursos disponibles de la Entidad, para solventar pagos a diversos gastos de operación durante el ejercicio para el buen funcionamiento de las actividades de los Servicios de salud de Oaxaca, así como solventar pagos a proveedores de bienes y servicios.

### Derechos a recibir Efectivo o Equivalentes

En el rubro de Derechos a recibir Efectivo y Equivalentes (Otros deudores diversos por cobrar a C.P) el saldo que se expresa en el Estado de Situación Financiera al 31 de marzo de 2021, corresponden a los pagos efectuados por concepto de viáticos, pasajes y combustibles pendientes de afectación presupuestal, pagos por anticipos a proveedores por adquisición de bienes y prestación de servicios así como anticipos a contratistas por obras públicas en bienes propios, de igual forma se realizaron pagos por conceptos de nóminas del personal regularizado y del personal eventual y que están pendientes para su regularización presupuestal.

## ACTIVO NO CIRCULANTE

Está constituido por el conjunto de valores y derechos de realización o disponibilidad con un periodo de tiempo superior a un año.

### Otros Deudores Diversos a L.P.

| CUENTAS | EJERCICIO FISCAL 2021 | EJERCICIO FISCAL 2020 |
|---|---|---|
| Otros Deudores Diversos a L.P. | 248,421,895 | 248,421,895 |
| **Total** | **248,421,895** | **248,421,895** |

**Bienes Inmuebles, Muebles e Intangibles**

El rubro de Bienes Inmuebles e Intangibles al 31 de marzo de 2021, está integrado de la siguiente forma:

| CUENTAS | EJERCICIO FISCAL 2021 | EJERCICIO FISCAL 2020 |
|---|---|---|
| **BIENES INMUEBLES** | **3,552,423,402** | **3,307,387,896** |
| Terrenos | 94,757,435 | 94,757,435 |
| Edificios no Residenciales | 1,315,189,829 | 1,305,353,681 |
| Edificación no Habitacional en Proceso | 161,648,575 | 122,048,834 |
| Construcción de Vías de Comunicación en Proceso | 1,200,000.00 | 19,507,078 |
| Otras Construcciones de Ingeniería Civil u Obra Pesada en Proceso | 959,007,082 | 653,854,680 |
| Instalaciones y Equipamiento en Construcciones en Proceso | 261,137,600 | 1,200,000 |
| Edificación no Habitacional en Proceso | 739,894,455 | 849,447,241 |
| Instalaciones y Equipamiento en Construcciones en Proceso | 19,507,078 | 261,137,600 |
| Trabajos de Acabados en Edificaciones y Otros Trabajos Especializados en Proceso | 81,348 | 81,348 |
| **BIENES MUEBLES** | **1,599,979,307** | **1,322,675,640** |
| Muebles de Oficina y Estantería | 79,709,799 | 65,162,087 |
| Muebles excepto de Oficina y Estantería | 133,350 | 0 |
| Equipo de Cómputo y de Tecnologías de La Información | 80,099,543 | 75,006,711 |
| Otros Mobiliarios y Equipos de Administración | 4,598,479 | 1,853,917 |
| Equipos y Aparatos Audiovisuales | 3,033,906 | 3,000,981 |
| Aparatos Deportivos | 293,506 | 293,506 |
| Cámaras Fotográficas y de Video | 341,576 | 341,576 |
| Otro Mobiliario y Equipo Educacional y Recreativo | 3,187,624 | 3,182,636 |
| Equipo Médico y de Laboratorio | 693,690,246 | 555,414,906 |
| Instrumental Médico y de Laboratorio | 309,932,902 | 277,097,271 |
| Vehículos y Equipo Terrestre | 304,354,066 | 303,574,066 |
| Carrocerías y Remolques | 82,576,597 | 118,701 |
| Otros Equipos de Transporte | 87,523 | 87,523 |
| Maquinaria y Equipo Agropecuario | 5,288,771 | 5,288,771 |

| CUENTAS | EJERCICIO FISCAL 2021 | EJERCICIO FISCAL 2020 |
|---|---|---|
| Sistemas de Aire Acondicionado, Calefacción y de Refrigeración Industrial y Comercial | 1,005,675 | 1,005,675 |
| Equipo de Comunicación y Telecomunicación | 6,738,068 | 6,440,180 |
| Equipos de Generación Eléctrica, Aparatos y Accesorios Eléctricos | 1,389,593 | 1,303,980 |
| Herramientas y Máquinas-Herramienta | 18,095,033 | 18,080,101 |
| Otros Equipos | 5,298,302 | 5,298,302 |
| Bienes Artísticos, Culturales y Científicos | 124,749 | 124,749 |
| **ACTIVOS INTANGIBLES** | **2,564,124** | **2,557,640** |
| Software | 2,230,051 | 2,223,567 |
| Licencias Informáticas e Intelectuales | 334,073 | 334,073 |
| **ACTIVOS DIFERIDOS** | **2,563,793** | **2,563,793** |
| Estudios, Formulación y Evaluación de Proyectos | 2,563,793 | 2,563,793 |

Al 31 de marzo de 2021, el saldo del rubro de Activo no Circulante es de $5,405,952,521 pesos

**PASIVO**

El saldo de este rubro al 31 de marzo de 2021, asciende a la cantidad de $14,528,240,229 pesos que corresponden a los compromisos de pagos adquiridos en diversos ejercicios fiscales con varios proveedores y prestadores de servicios por las adquisiciones de bienes y contratación de servicios por pagar, también este rubro se contemplan los montos de las provisiones de nóminas (retenciones de los trabajadores) correspondiente al período enero-marzo de 2021, detallándose de la siguiente forma:

## PASIVO CIRCULANTE

| CUENTAS | EJERCICIO FISCAL 2021 | EJERCICIO FISCAL 2020 |
|---|---|---|
| **Cuentas por Pagar a corto plazo** | | |
| Otras Prestaciones Sociales y Económicas por Pagar a C.P. | 397,974,398 | 332,717,738 |
| Deudas por Adquisición de Bienes y Contratación de Servicios por Pagar a CP | 312,912,118 | 39,845,003 |
| Deudas por Adquisición de Bienes Inmuebles, Muebles e Intangibles por pagar a C.P. | 4,313,129 | 4,313,129 |
| Contratistas por Obras en Bienes de Dominio Público por Pagar a C.P. | 403,033,124 | 376,883,490 |
| Contratistas por Obras en Bienes Propios por pagar a C.P. | 3,168,962 | 2,649,396 |
| Transferencias Internas y Asignaciones al Sector Público | 5,038,210,050 | 2,819,688,983 |
| Retenciones de Impuestos por Pagar a CP | 4,810,887,494 | 4,035,646,629 |
| Retenciones del Sistema de seguridad social por Pagar a CP | 1,232,038,847 | 932,511,597 |
| Penas, Multas, Accesorios y Actualizaciones por pagar a C.P. | 25,173 | 25,173 |
| Otras retenciones y Contribuciones por Pagar a CP | 427,453,016 | 433,718,746 |
| Ministraciones de Fondos por pagar a C.P. | 545,029,861 | 489,464,061 |
| Cuentas por Pagar por Préstamos Otorgados | 82,661,415 | 82,559,338 |
| Otras Cuentas por Pagar a corto plazo | 869,107,945 | 865,245,239 |
| **Total Pasivo Circulante** | **14,126,815,531** | **10,415,268,523** |

## PASIVO NO CIRCULANTE

| CUENTAS | EJERCICIO FISCAL 2021 | EJERCICIO FISCAL 2020 |
|---|---|---|
| Deudas por Adquisición de Bienes y Contratación de Servicios por Pagar a LP | 0 | 401,424,698 |
| Otros Pasivos Diferidos a Largo Plazo | 401,424,698 | 0 |

**HACIENDA PÚBLICA/PATRIMONIO**

| CUENTAS | EJERCICIO FISCAL 2021 | EJERCICIO FISCAL 2020 |
|---|---|---|
| **HACIENDA PÚBLICA/PATRIMONIO GENERADO** | | |
| Resultado de ejercicios Anteriores | 6,862,341,847 | 5,116,315,901 |
| Rectificaciones de Resultados de Ejercicios Anteriores | -8,409,782 | -8,409,782 |
| **Total de Hacienda Pública/Patrimonio Generado** | **6,853,932,065** | **5,107,906,120** |
| Resultado del Ejercicio (Ahorro/Desahorro) | -345,336,437 | 1,030,053,655 |

La cuenta de Hacienda Pública/Patrimonio Generado, refleja un saldo al 31 de marzo de 2021, la cantidad de $6,853,932,065 pesos que representa la acumulación de resultados de ejercicios anteriores.

Resultado del Ejercicio (Ahorro/Desahorro) refleja la cantidad de $-345,336,437 pesos.

## II) NOTAS AL ESTADO DE ACTIVIDADES

Muestra el resultado de las operaciones de la entidad correspondiente al periodo del 1 de enero al 31 de marzo de 2021, integrado de la siguiente forma:

| CUENTAS | EJERCICIO FISCAL 2021 | EJERCICIO FISCAL 2020 |
|---|---|---|
| **INGRESOS Y OTROS BENEFICIOS** | | |
| Participaciones, Aportaciones, Transferencias, Asignaciones, Subsidios y Otras Ayudas | 1,694,640,858 | 2,444,067,457 |
| Otros Ingresos y Beneficios Varios | 18,000 | 0 |
| **TOTAL DE INGRESOS Y OTROS BENEFICIOS** | **1,694,658,858** | **2,444,067,457** |
| **GASTOS Y OTRAS PERDIDAS** | | |
| Transferencias Internas y Asignaciones al Sector Publico | 2,039,995,295 | 1,414,013,802 |
| Ayudas Sociales | 0 | 0 |
| **INVERSIÓN PUBLICA** | | |
| Inversión Publica No Capitalizable | 0 | 0 |
| **OTROS GASTOS Y PERDIDAS EXTRAORDINARIAS** | **0** | **0** |
| **TOTAL DE GASTOS Y OTRAS PERDIDAS** | **2,039,995,295** | **1,414,013,802** |
| **DESAHORRO NETO DEL EJERCICIO** | **-345,336,437** | **1,030,053,655** |

### Ingresos y Otros Beneficios

Los ingresos corresponden a los recursos recaudados correspondiente al periodo del 1 de enero al 31 de marzo de 2021, el cual asciende a un importe de $1,694,658,858 pesos recursos que fueron comprometidos y devengados durante el periodo de enero a marzo del ejercicio actual.

## Gastos y Otras Pérdidas

El rubro de Gastos y Otras Pérdidas, corresponden a lo devengado por la Entidad durante el periodo del 1 de enero al 31 de marzo de 2021, por la cantidad de: $2,039,995,295 pesos correspondiente a la cuenta de Transferencias Internas y Asignaciones al Sector Público, recursos que fueron comprometidos y devengados en los rubros de: Servicios personales, Materiales y Suministros, Servicios Generales.

## Desahorro Neto del Ejercicio

En el Estado de Actividades en el período comprendido del 01 de enero al 31 de marzo de 2021, refleja un Desahorro Neto del Ejercicio por la cantidad de $-345,336,437 pesos.

## III) NOTAS AL ESTADO DE VARIACION EN LA HACIENDA PÚBLICA

**Variaciones de la Hacienda Pública/Patrimonio Neto del ejercicio**
**Hacienda Pública/ Patrimonio generado**
**Resultados de Ejercicios Anteriores**

El apartado de Hacienda Pública/Patrimonio, en el periodo del 1 de enero al 31 de marzo de 2021, asciende a la cantidad de $7,037,110,852 (Siete mil treinta y siete millones ciento diez mil ochocientos cincuenta y dos pesos), integrándose de la siguiente manera:

| RUBRO | VARIACIONES |
|---|---|
| Hacienda Pública/Patrimonio Neto Final del Ejercicio 2020 | 5,296,557,031 |
| Resultados de Ejercicios Anteriores | 5,101,817,922 |
| **Saldo Neto en la Hacienda Pública/Patrimonio 2021** | **7,037,110,852** |

## IV) NOTAS AL ESTADO DE FLUJO DE EFECTIVO

**Efectivo y Equivalentes**

1. Análisis de saldo en la cuenta de Efectivo y Equivalentes:

| CONCEPTO | EJERCICIO FISCAL 2021 | EJERCICIO FISCAL 2020 |
|---|---|---|
| Efectivos en Bancos – Tesorería | 0 | 0 |
| Efectivos en Bancos – Dependencias | 966,151,581 | 1,571,256,327 |
| Inversiones temporales (hasta 3 meses) | 0 | 0 |
| Fondos con afectación especifica | 21,065,698 | 40,081,556 |
| Depósitos de fondos de terceros y otros | 20,500 | 20,500 |
| **Total de Efectivos y Equivalentes** | **987,237,780** | **1,611,358,384** |

# NOTAS DE MEMORIA (CUENTAS DE ORDEN)

Las cuentas de orden se utilizan para registrar movimientos de valores que no afecten o modifiquen el balance del ente contable, sin embargo, su incorporación en libros es necesaria con fines de recordatorio contable, de control y en general sobre los aspectos administrativos, o bien, para consignar sus derechos o responsabilidades contingentes que puedan, o no, presentarse en el futuro.

**CUENTAS DE ORDEN PRESUPUESTALES**.

**PERÍODO DEL 01 DE ENERO AL 31 de MARZO DE 2021**

| CUENTAS DE ORDEN | IMPORTE |
|---|---|
| PRESUPUESTO DE EGRESOS APROBADO | 7,716,613,487 |
| PRESUPUESTO DE EGRESOS POR EJERCER | 7,888,903,735 |
| PRESUPUESTO MODIFICADO | 2,669,270,271 |
| PRESUPUESTO DE EGRESOS COMPROMETIDO | 2,496,980,023 |
| PRESUPUESTO DE EGRESOS DEVENGADO | 2,470,828,457 |
| PRESUPUESTO DE EGRESOS EJERCIDO | 2,470,828,457 |
| PRESUPUESTO DE EGRESOS PAGADO | 1,369,760,022 |

# NOTAS DE GESTIÓN ADMINISTRATIVA

1. Introducción:

Los estados Financieros de los entes públicos, proveen de información financiera a los principales usuarios de la misma, al Congreso y a los ciudadanos.

El objetivo del presente documento es la revelación del contexto y de los aspectos económicos-financieros más relevantes que influyeron en las decisiones del período: 01 de enero al 31 de marzo de 2021 y deberán ser considerados en la elaboración de los Estados Financieros para la mayor comprensión de los mismos y sus particulares.

De esta manera, se informa y explica la respuesta del gobierno a las condiciones relacionadas con la información financiera de cada periodo de gestión: además, de exponer aquellas políticas que podrían afectar la toma de decisiones en períodos posteriores.

2. Panorama Económico y Financiero:

A los Servicios de Salud de Oaxaca, se le aprueba un presupuesto de egresos para el ejercicio fiscal 2021,un presupuesto autorizado de $7,716,613,487 (siete mil setecientos dieciséis millones seiscientos trece mil cuatrocientos ochenta y siete pesos) con fundamento en la Ley Orgánica del Poder Ejecutivo del Estado de Oaxaca y el Decreto del Presupuesto de Egresos del Estado de Oaxaca, mismo que se encuentra distribuido conforme a la estructura programática presentada en el Programa Operativo Anual (POA).

Dando seguimiento, a lo anterior, durante el periodo del 01 de enero al 31 de marzo del ejercicio actual, se realizaron varios movimientos presupuestales para lograr y reforzar metas programadas: solicitando una adecuación presupuestaria de traspaso Interinstitucional (Ampliación) por un importe de $2,669,270,271 (Dos mil seiscientos sesenta y nueve millones doscientos setenta mil doscientos setenta

y un pesos) en base al Artículo Séptimo Transitorio y al Anexo 8 del Decreto de presupuesto de Egresos y se realizó el replanteamiento de las actividades y metas a la estructura programática.

3. Autorización e Historia.

a) Fecha de creación del ente.

Los Servicios de Salud de Oaxaca fué creado mediante decreto número XXVII, publicado en el Extra Periódico Oficial del Gobierno del Estado de Oaxaca de fecha 23 de septiembre de 1996.

b) Principales cambios en su estructura.

A partir de su creación su decreto ha sufrido reformas publicadas en el Extra periódico Oficial del Gobierno del Estado de Oaxaca el 28 de octubre y el 2 de marzo del 2006.

4. Organización y Objeto Social

a) Objeto Social:

Prevenir, atender con calidad y oportunidad el estado de salud de la población sin seguridad social del Estado de Oaxaca.

b) Principal Actividad:

- Diseñar e implementar programas de acción para la prevención y control de la salud pública a través de: Vigilancia epidemiológica, atención de emergencias y urgencias epidemiológicas, enfermedades transmisibles y no transmisibles en forma oportuna y eficaz a través de la coordinación con entes dentro del sector salud y fuera de él.

- Dirigir las estrategias alineadas a la política estatal en la prestación de servicios de atención médica en las unidades médicas a través de la asesoría técnica, capacitación y supervisión en materia normativa y aplicativa.

- Dirigir la regulación de los Servicios de Salud a través del control y fomento sanitario de los espacios dedicados a la proporción de atenciones, la supervisión y

vigilancia de establecimientos, productos, vehículos y servicios relacionados con los insumos al servicio de la población, fomentando la salud ambiental.

c) Ejercicio Fiscal: Se informa sobre resultados del trimestre enero-marzo de 2021

d) Régimen Jurídico: Organismo Público Descentralizado.

e) Consideraciones fiscales del ente: revelar el tipo de contribuciones que esté obligado a pagar o retener.

IMPUESTO SOBRE LA RENTA

- Declaración Informativa anual de retenciones del ISR por arrendamiento de inmuebles.
- Entero mensual de retenciones de ISR de ingresos por arrendamiento.
- Entero de retenciones mensuales de ISR por sueldos y salarios.
- Entero de retenciones mensuales de ISR por ingresos asimilados a salarios.
- Entero de retención de ISR por servicios profesionales. Mensual
- Declaración Informativa anual de pagos y retenciones de servicios profesionales. Personas Morales. Impuesto Sobre la Renta.

Gobierno del Estado

SALUD
Secretaría de Salud
Servicios de Salud de Oaxaca

**SERVICIOS DE SALUD DE OAXACA**

**ESTUCTURA ORGANICA**

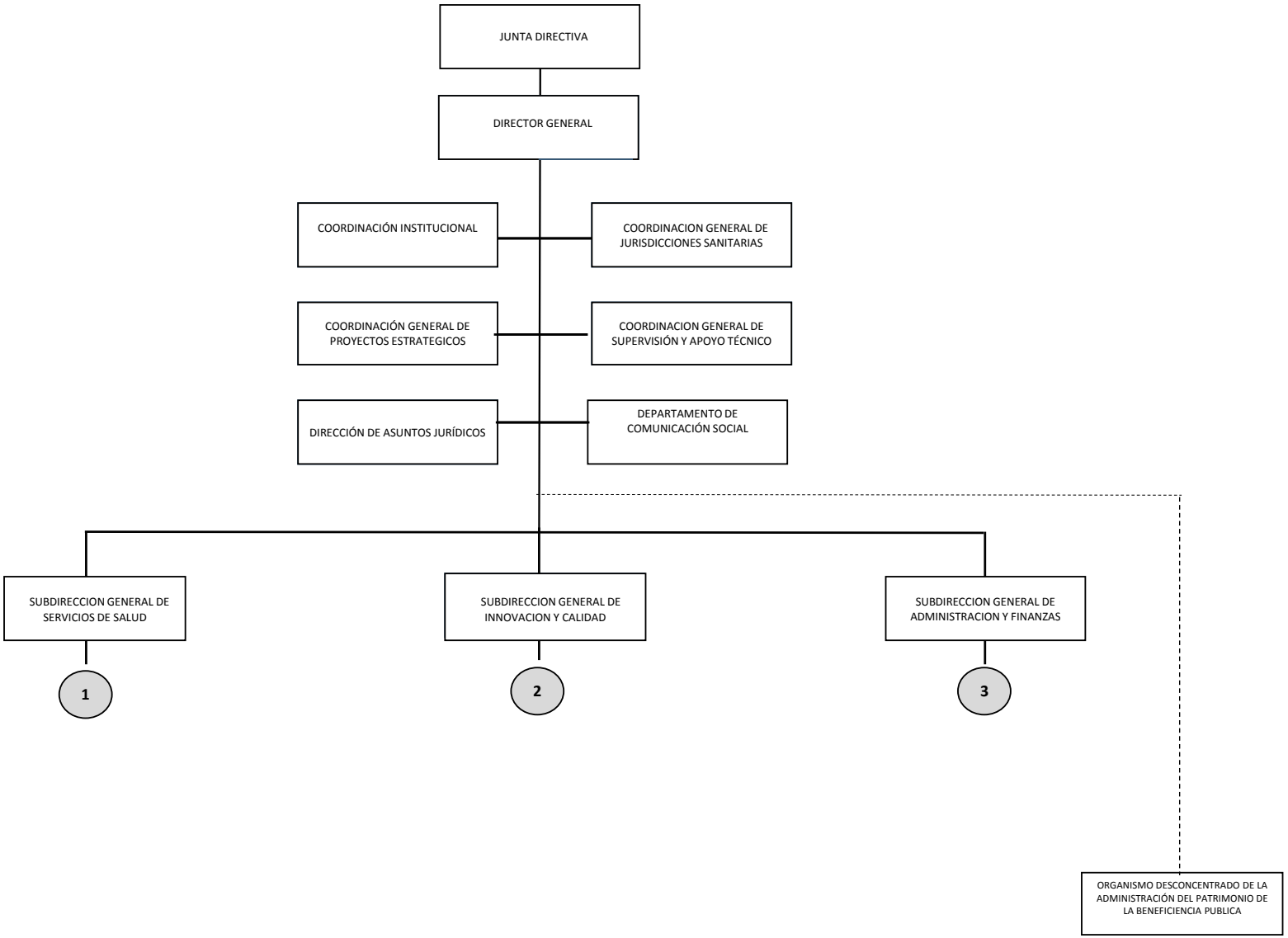

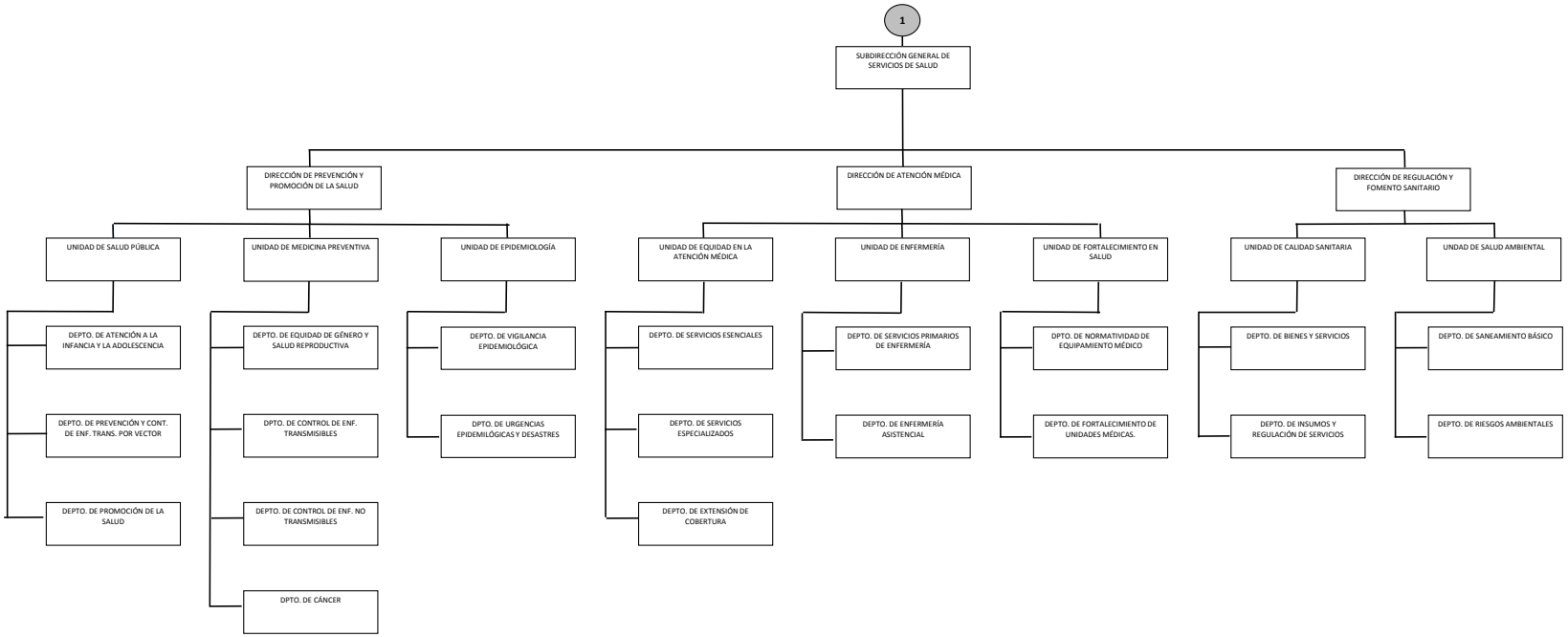
1
SUBDIRECCIÓN GENERAL DE SERVICIOS DE SALUD
DIRECCIÓN DE PREVENCIÓN Y PROMOCIÓN DE LA SALUD
DIRECCIÓN DE ATENCIÓN MÉDICA
DIRECCIÓN DE REGULACIÓN Y FOMENTO SANITARIO
UNIDAD DE SALUD PÚBLICA
UNIDAD DE MEDICINA PREVENTIVA
UNIDAD DE EPIDEMIOLOGÍA
UNIDAD DE EQUIDAD EN LA ATENCIÓN MÉDICA
UNIDAD DE ENFERMERÍA
UNIDAD DE FORTALECIMIENTO EN SALUD
UNIDAD DE CALIDAD SANITARIA
UNDAD DE SALUD AMBIENTAL
DEPTO. DE ATENCIÓN A LA INFANCIA Y LA ADOLESCENCIA
DEPTO. DE PREVENCIÓN Y CONT. DE ENF. TRANS. POR VECTOR
DEPTO. DE PROMOCIÓN DE LA SALUD
DEPTO. DE EQUIDAD DE GÉNERO Y SALUD REPRODUCTIVA
DPTO. DE CONTROL DE ENF. TRANSMISIBLES
DEPTO. DE CONTROL DE ENF. NO TRANSMISIBLES
DPTO. DE CÁNCER
DEPTO. DE VIGILANCIA EPIDEMIOLÓGICA
DPTO. DE URGENCIAS EPIDEMILÓGICAS Y DESASTRES
DEPTO. DE SERVICIOS ESENCIALES
DEPTO. DE SERVICIOS ESPECIALIZADOS
DEPTO. DE EXTENSIÓN DE COBERTURA
DEPTO. DE SERVICIOS PRIMARIOS DE ENFERMERÍA
DEPTO. DE ENFERMERÍA ASISTENCIAL
DPTO. DE NORMATIVIDAD DE EQUIPAMIENTO MÉDICO
DEPTO. DE FORTALECIMIENTO DE UNIDADES MÉDICAS.
DEPTO. DE BIENES Y SERVICIOS
DEPTO. DE INSUMOS Y REGULACIÓN DE SERVICIOS
DEPTO. DE SANEAMIENTO BÁSICO
DEPTO. DE RIESGOS AMBIENTALES

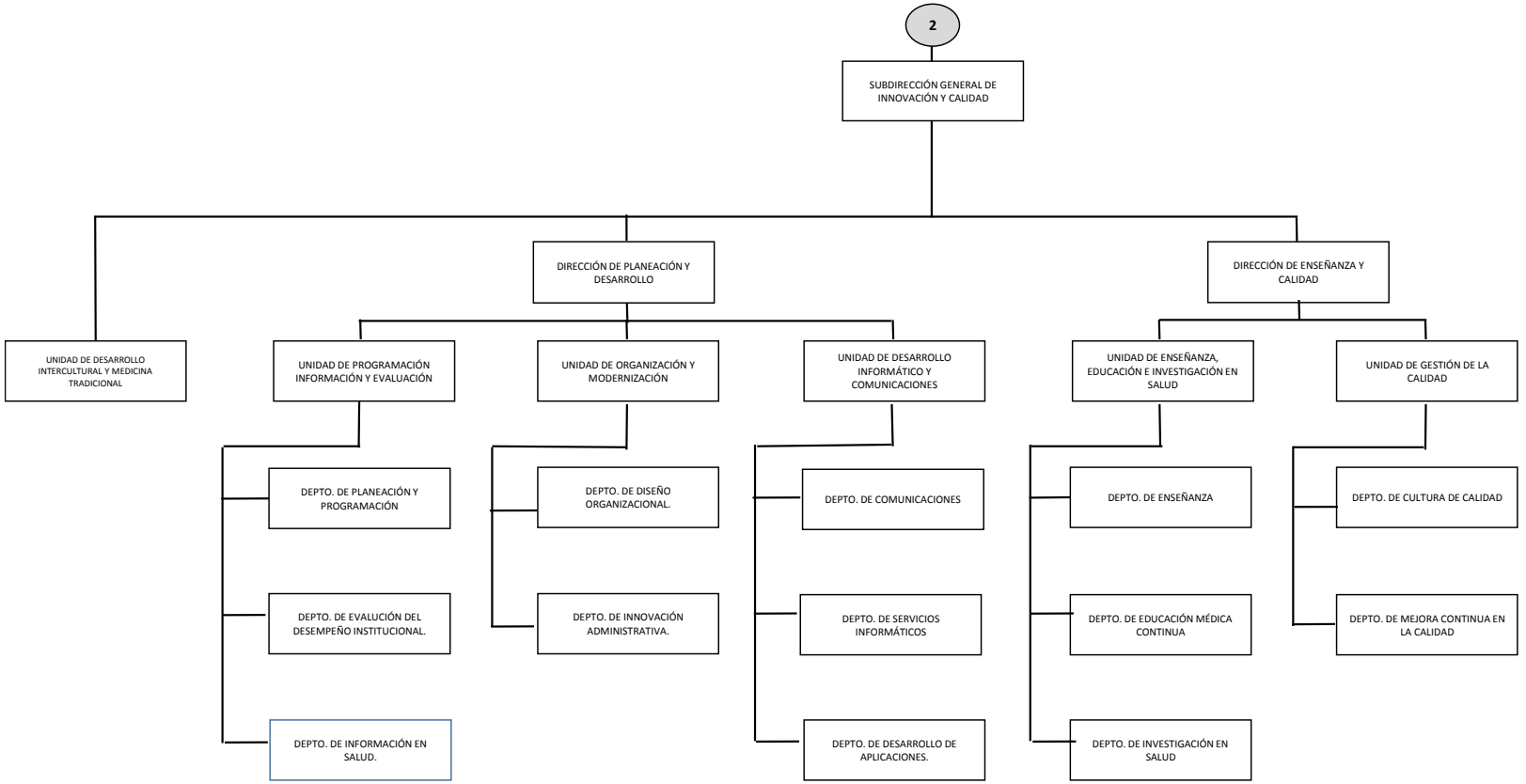
2
SUBDIRECCIÓN GENERAL DE INNOVACIÓN Y CALIDAD
UNIDAD DE DESARROLLO INTERCULTURAL Y MEDICINA TRADICIONAL
DIRECCIÓN DE PLANEACIÓN Y DESARROLLO
DIRECCIÓN DE ENSEÑANZA Y CALIDAD
UNIDAD DE PROGRAMACIÓN INFORMACIÓN Y EVALUACIÓN
UNIDAD DE ORGANIZACIÓN Y MODERNIZACIÓN
UNIDAD DE DESARROLLO INFORMÁTICO Y COMUNICACIONES
UNIDAD DE ENSEÑANZA, EDUCACIÓN E INVESTIGACIÓN EN SALUD
UNIDAD DE GESTIÓN DE LA CALIDAD
DEPTO. DE PLANEACIÓN Y PROGRAMACIÓN
DEPTO. DE EVALUCIÓN DEL DESEMPEÑO INSTITUCIONAL.
DEPTO. DE INFORMACIÓN EN SALUD.
DEPTO. DE DISEÑO ORGANIZACIONAL.
DEPTO. DE INNOVACIÓN ADMINISTRATIVA.
DEPTO. DE COMUNICACIONES
DEPTO. DE SERVICIOS INFORMÁTICOS
DEPTO. DE DESARROLLO DE APLICACIONES.
DEPTO. DE ENSEÑANZA
DEPTO. DE EDUCACIÓN MÉDICA CONTINUA
DEPTO. DE INVESTIGACIÓN EN SALUD
DEPTO. DE CULTURA DE CALIDAD
DEPTO. DE MEJORA CONTINUA EN LA CALIDAD

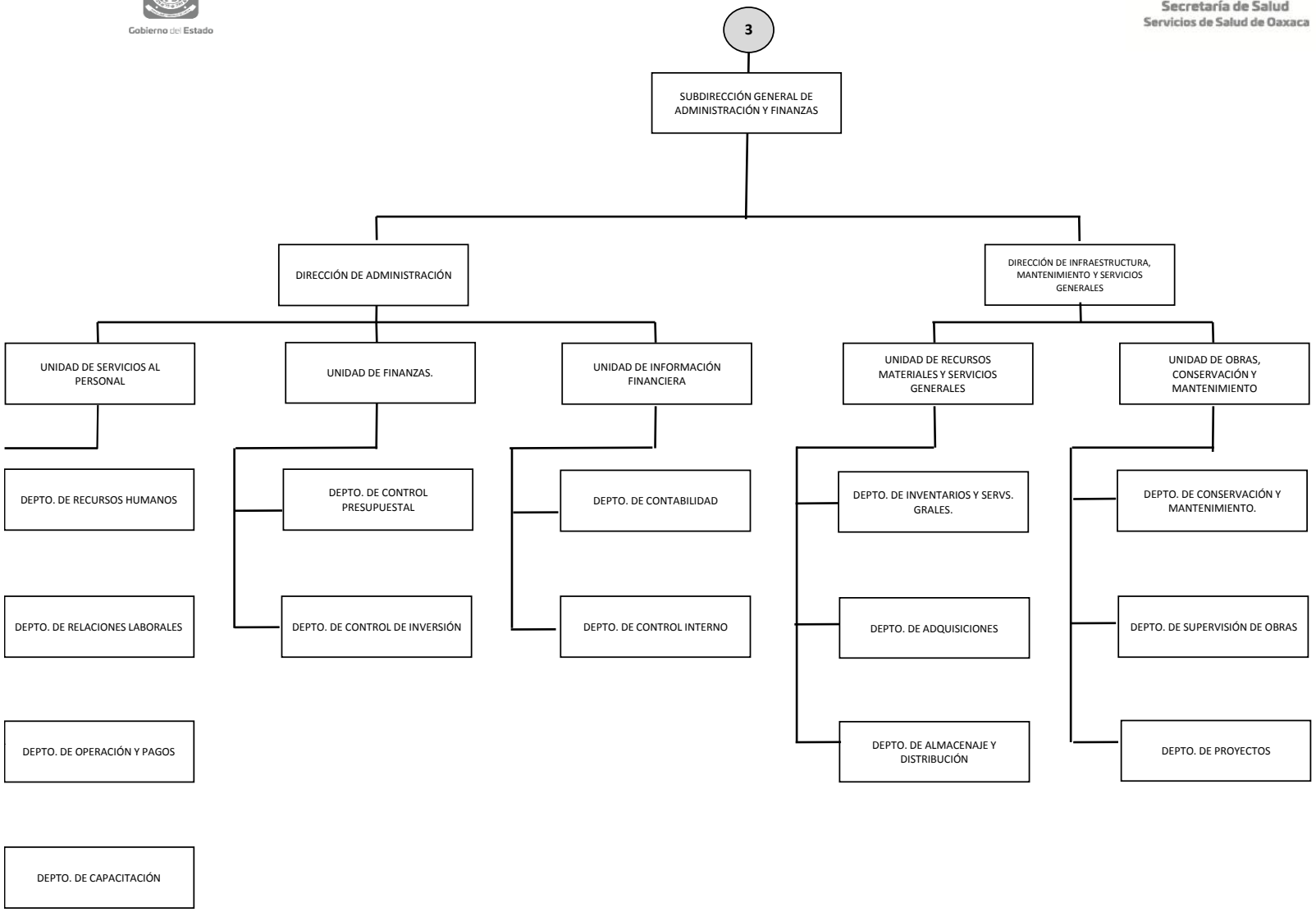
3
SUBDIRECCIÓN GENERAL DE ADMINISTRACIÓN Y FINANZAS
DIRECCIÓN DE ADMINISTRACIÓN
DIRECCIÓN DE INFRAESTRUCTURA, MANTENIMIENTO Y SERVICIOS GENERALES
UNIDAD DE SERVICIOS AL PERSONAL
UNIDAD DE FINANZAS.
UNIDAD DE INFORMACIÓN FINANCIERA
UNIDAD DE RECURSOS MATERIALES Y SERVICIOS GENERALES
UNIDAD DE OBRAS, CONSERVACIÓN Y MANTENIMIENTO
DEPTO. DE RECURSOS HUMANOS
DEPTO. DE CONTROL PRESUPUESTAL
DEPTO. DE CONTABILIDAD
DEPTO. DE INVENTARIOS Y SERVS. GRALES.
DEPTO. DE CONSERVACIÓN Y MANTENIMIENTO.
DEPTO. DE RELACIONES LABORALES
DEPTO. DE CONTROL DE INVERSIÓN
DEPTO. DE CONTROL INTERNO
DEPTO. DE ADQUISICIONES
DEPTO. DE SUPERVISIÓN DE OBRAS
DEPTO. DE OPERACIÓN Y PAGOS
DEPTO. DE ALMACENAJE Y DISTRIBUCIÓN
DEPTO. DE PROYECTOS
DEPTO. DE CAPACITACIÓN

5. Bases de preparación de los Estados Financieros.

a) Si se ha observado la normatividad emitida por el CONAC y demás disposiciones legales aplicables.
b) La normatividad aplicada para el reconocimiento, valuación y revelación de los diferentes rubros de la información financiera, así como las bases de medición utilizadas para la elaboración de los estados financieros; por ejemplo: costo histórico, valoración de realización, valor razonable, valor de recuperación o cualquier otro método empleado y los criterios de aplicación de los mismos.

Se aplicó durante el periodo de enero a marzo del ejercicio actual, la normatividad vigente para el reconocimiento, valuación y revelación de los diferentes rubros de la información Financiera, así como las bases de medición: valor de realización, respetando en el total de las operaciones su costo histórico.

c) Postulados básicos.

Los emitidos por el CONAC:

1. Sustancia Económica
2. Entes Públicos
3. Existencia Permanente
4. Revelación Suficiente
5. Importancia Relativa
6. Registro e Integración Presupuestaria
7. Consolidación de Información financiera
8. Devengo Contable
9. Valuación
10. Dualidad Económica
11. Consistencia

d) Norma supletoria.
Las permitidas por la Normatividad del CONAC.

e) Para las entidades que por primera vez estén implementando el base devengado de acuerdo a la Ley de Contabilidad, deberán:

-Revelar las nuevas políticas de reconocimiento:
De acuerdo a lo establecido por el CONAC.

INGRESOS

**Devengado**.- Cuando exista jurídicamente el derecho al cobro.
**Recaudado**.- Cuando existe el cobro en efectivo o cualquier otro medio de pago

EGRESOS

**Comprometido**.- Cuando existe la aprobación por una autoridad competente de un acto administrativo, u otro instrumento jurídico que formaliza una relación jurídica con terceros para la adquisición de bienes y servicios.
**Devengado**.- Cuando se reconoce de una obligación de pago a favor de terceros por la recepción de conformidad de bienes, servicios contratados.
**Ejercido**.- Cuando se emite una cuenta por liquidar Certifica aprobada por la autoridad competente
**Pagado**.- Cuando se realiza la cancelación total o parcial de las obligaciones de pago.

-Revelar los cambios en las políticas, la clasificación y medición de las mismas, así como su impacto en la información financiera:

6. Políticas de Contabilidad Significativas:

   a) Actualización: El registro de la contabilidad se realizó en base a los lineamientos establecidos por el CONAC.

   b) Informar sobre la realización de operaciones en el extranjero y de sus efectos en la información financiera gubernamental:
   Durante el período de enero a marzo de 2020, no se realizaron operaciones en Moneda Extranjera.

   c) Método de evaluación de la inversión en acciones en el Sector Paraestatal.
   NO APLICA

d) Sistema y método de valuación de inventarios.

El CONAC ha emitido las normas para la valoración de los Activos y el patrimonio de los entes públicos, esta norma permite definir y estandarizar los conceptos básicos de valuación, contenidos en las normas particulares aplicables a los distintos elementos integrantes de los estados Financieros.

e) Beneficios a empleados:

No se tienen reservas para beneficios futuros de los empleados, más que las contempladas anualmente en el presupuesto de egresos del ejercicio presente.

f) Provisiones:

No aplica

g) Reservas:

No se cuenta con Reservas.

h) Cambios en políticas contables y corrección de errores junto con la revelación de los efectos que se tendrá en la información financiera del ente público, ya sea retrospectivos o prospectivos.

No aplica

i) Depuración y Cancelación de saldos:

Actualmente este organismo se encuentra desarrollando un plan de trabajo para realizar la depuración de las cuentas de activo y pasivo, para posteriormente efectuar las reclasificaciones y/o amortización de los saldos, con la finalidad de presentar cifras actualizadas en los Estados Financieros.

7. Posición en Moneda Extranjera y Protección por riesgo Cambiario:

   Para el período enero-marzo de 2021, en el ámbito de su operación los Servicios de Salud del Estado de Oaxaca no tuvieron relación con personas o Instituciones en el extranjero.

8. Reporte Analítico del Activo:

   a) Vida útil o porcentajes de depreciación, deterioro o amortización utilizados en los diferentes tipos de activos:

      Durante el periodo del 01 de enero al 31 de marzo del ejercicio actual. La entidad no refleja saldos en el rubro de Depreciación Deterioro y Amortización Acumulada de Bienes e Intangibles.

   b) Cambios en el porcentaje de depreciación o valor residual de los activos:

      No aplica

   c) Importe de los gastos conceptualizados en el ejercicio, tanto financieros como de investigación y desarrollo:

      No aplica

   d) Riesgos por tipo de cambio o tipo de interés de las inversiones financieras:

      No aplica.

   e) Valor activado en el ejercicio de los bienes construidos por la entidad:

      Los bienes de la entidad se reconocen dentro de su Activo No Circulante de su costo histórico, de conformidad con el artículo 29 de la Ley General de Contabilidad Gubernamental.

f) Otras circunstancias de carácter significativo que afecten el activo, tales como bienes en garantía, señalados en embargos, litigios, títulos de inversiones, entregados en garantías, baja significativa del valor de inversiones financieras, etc.:

No aplica

g) Desmantelamiento de Activos, procedimientos, implicaciones, efectos contables:

No aplica

h) Administración de activos; planeación con el objetivo de que el ente los utilice de manera más efectiva:

Se utilizan los activos con la operación y mantenimiento óptimo.
Adicionalmente, se deben incluir las explicaciones de las principales variaciones en el activo, en cuadros comparativos como sigue:

a) Inversiones en valores:

No aplica

b) Patrimonio de Organismos Descentralizados:

No aplica

c) Inversiones en empresas de participación mayoritaria:

No se tiene inversión en este tipo de empresas.

d) Inversiones en empresas de participación minoritaria:

No aplica.

9. Fideicomisos, Mandatos y Análogos:

No aplica.

10. Reporte de la Recaudación:

No aplica

11. Información sobre la Deuda y el Reporte Analítico de la Deuda:

No aplica

12. Calificaciones otorgadas:

No se cuenta con calificaciones otorgadas o certificaciones. (Opcional, si es necesario)

13. Proceso de Mejora:

a) Principales Políticas de control interno:

Para el desarrollo de los programas deberá ser a mediano plazo y estarían basados en cuatro estrategias funcionales y cinco aspectos organizacionales, con objetivos operaciones, actividades, participantes, costos y evaluación sin reducción del presupuesto para obtener una eficiente atención médica y realizar la capacitación y sensibilización de este programa.

b) Medidas de desempeño financiero, metas y alcance:

Racionar el uso de los recursos, para alcanzar el cumplimiento de las funciones para el ejercicio completo.

14. Información por Segmentos:

Toda la información del Ente, está procesada y se encuentra disponible por Unidad Responsable.

15. Eventos Posteriores al Cierre:

El ente público no tiene hechos ocurridos en el periodo posterior al que informa, que proporcionen mayor evidencia sobre eventos que le afectan económicamente y que no se conocían a la fecha de cierre del período.

16. Partes Relacionadas:

No existen partes relacionadas que pudieran ejercer influencia significativa sobre la toma de decisiones financieras y operativas.

17. Responsabilidad sobre la presentación razonable de los Estados Financieros.

Estos estados Financieros fueron autorizados para su emisión el día 28 del mes abril de 2021.

Bajo protesta de decir verdad declaro que los Estados Financieros y sus Notas, son razonablemente correctas y son responsabilidad del emisor.

C.P. Luis Daniel Espinoza Matías
Encargado de la Unidad de
Información Financiera

L.A. Ricardo Javier Páez López
Director de Administración

Gobierno del Estado
SALUD
Secretaría de Salud
Servicios de Salud de Oaxaca
Dirección de
Administración

**Cuenta de la Hacienda Pública Estatal 2020**

**Gobierno del Estado de Oaxaca**

**UR: 540 SERVICIOS DE SALUD DE OAXACA**

**Conciliación entre los Ingresos Presupuestarios y Contables**

**Del 1 de enero al 31 de marzo de 2021**

**(Pesos)**

| | |
|---|---|
| **1. Ingresos Presupuestarios** | **1,694,640,858** |

| | |
|---|---|
| **2. Más ingresos contables no presupuestarios** | **18,000** |
| Ingresos financieros | |
| Incremento por variación de Inventarios | |
| Disminución del exceso de estimaciones por perdida o deterioro u obsolencia | |
| Disminución del exceso por provisiones | |
| Otros Ingresos y beneficios varios | 18,000 |
| Otros ingresos contables no presupuestarios | |

| | |
|---|---|
| **3. Menos ingresos contables no presupuestarios** | **0** |
| Productos de capital | |
| Aprovechamientos capital | |
| Ingresos derivados de financiamiento | |
| Otros ingresos presupuestarios no contables | |

| | |
|---|---|
| **4. Ingresos contables (4=1+2-3)** | **1,694,658,858** |

**Cuenta de la Hacienda Pública Estatal 2020**

**Gobierno del Estado de Oaxaca**

**UR: 540 SERVICIOS DE SALUD DE OAXACA**

**Conciliación entre los Egresos Presupuestarios y Contables**

**Del 1 de enero al 31 de marzo de 2021**

**(Pesos)**

| | |
|---|---|
| **1. Egresos Presupuestarios** | **2,470,828,457** |

| | |
|---|---|
| **2. Menos Egresos Presupuestarios No Contables** | **430,833,162** |
| Materias Primas y Materiales de Producción y Comercialización | **0** |
| Materiales y Suministros | **0** |
| Mobiliario y equipo de administración | **16,277,391** |
| Mobiliario y equipo educacional y recreativo | **32,924** |
| Equipo e instrumental médico y de laboratorio | **104,402,876** |
| Vehículos y equipo de transporte | **82,842,896** |
| Equipo de defensa y seguridad | **0** |
| Maquinaria, otros equipos y herramientas | **249,488** |
| Activos biológicos | **0** |
| Bienes inmuebles | **0** |
| Activos intangibles | **6,484** |
| Obra pública en Bienes de Dominio Público | **105,000,011** |
| Obra pública en Bienes propios | **73,815,180** |
| Proyectos Productivos y Acciones de Fomento | **0** |
| Acciones y participaciones de capital | **0** |
| Compra de títulos y valores | **0** |
| Concesión de Préstamos | **0** |
| Inversiones en fideicomisos, mandatos y otros análogos | **0** |
| Provisiones para contingencias y otras erogaciones especiales | **0** |
| Amortización de la deuda publica | **0** |
| Adeudos de ejercicios fiscales anteriores (ADEFAS) | **48,205,912** |
| Otros Egresos Presupuestales No Contables | **0** |

| | |
|---|---|
| **3. Más Gastos Contables No Presupuestarios** | **0** |
| Estimaciones, depreciaciones, deterioros, obsolescencia y amortizaciones | 0 |
| Provisiones | 0 |
| Disminución de inventarios | 0 |
| Aumento por insuficiencia de estimaciones por pérdida odeterioro u obsolescencia | 0 |
| Aumento por insuficiencia de provisiones | 0 |
| Otros Gastos | 0 |
| Otros Gastos Contables No Presupuestales | 0 |

| | |
|---|---|
| **4. Egresos contables (4=1+2-3)** | **2,039,995,295** |

# ESTADO ANALITICO DE INGRESOS PRESUPUESTARIOS

| Rubro de Ingresos | Estimado | Ampliaciones y Reducciones | Modificado | Devengado | Recaudado | Diferencia |
|---|---|---|---|---|---|---|
| | -1 | -2 | (3=1+2) | -4 | -5 | (6=3-4) |
| Impuestos | | | | | | |
| Contribuciones de Mejoras | | | | | | |
| Derechos | | | | | | |
| Productos | | | | | | |
| Corriente | | | | | | |
| Capital | | | | | | |
| Aprovechamientos | | | | | | |
| Corriente | | | | | | |
| Capital | | | | | | |
| Ingresos por Ventas de Bienes y Servicios | | | | | | |
| Contribuciones no Comprendidas en las Fracciones de la Ley de Ingresos Causados en Ejercicios Fiscales Anteriores Pendientes de Liquidación o Pago | | | | | | |
| Participaciones y Aportaciones | | | | | | |
| Transferencias, Asignaciones, Subsidios y Otras Ayudas | 7,716,613,487 | 2,669,270,271 | 10,385,883,758 | 2,470,652,646 | 551,084,900 | 7,915,231,112 |
| Otros Ingresos | | | | | | |
| **TOTAL** | **7,716,613,487** | **2,669,270,271** | **10,385,883,758** | **2,470,652,646** | **551,084,900** | **7,915,231,112** |
| | | | | **Ingresos excedentes** | | |

| Estado Analítico de Ingresos Por Fuente de Financiamiento | Estimado | Ampliaciones y Reducciones | Modificado | Devengado | Recaudado | Diferencia |
|---|---|---|---|---|---|---|
| | -1 | -2 | (3=1+2) | -4 | -5 | (6=3-4) |
| **Ingresos del Gobierno** | **7,716,613,487** | **2,669,270,271** | **10,385,883,758** | **2,470,652,646** | **551,084,900** | **7,915,231,112** |
| Impuestos | | | | | | |
| Contribuciones de Mejoras | | | | | | |
| Derechos | | | | | | |
| Productos | | | | | | |
| Corriente | | | | | | |
| Capital | | | | | | |
| Aprovechamientos | | | | | | |
| Corriente | | | | | | |
| Capital | | | | | | |
| Contribuciones no Comprendidas en las Fracciones de la Ley de Ingresos Causados en Ejercicios Fiscales Anteriores Pendientes de Liquidación o Pago | | | | | | |
| Participaciones y Aportaciones | | | | | | |
| Transferencias, Asignaciones, Subsidios y Otras Ayudas | 7,716,613,487 | 2,669,270,271 | 10,385,883,758 | 2,470,652,646 | 551,084,900 | 7,915,231,112 |
| Otros Ingresos | | | | | | |
| **Ingresos de Organismos y Empresas** | | | | | | |
| Cuotas y Aportaciones de Seguridad Social | | | | | | |
| Ingresos por Ventas de Bienes y Servicios | | | | | | |
| Transferencias, Asignaciones, Subsidios y Otras Ayudas | | | | | | |
| **Ingresos derivados de financiamiento** | | | | | | |
| Ingresos derivados de financiamiento | | | | | | |
| **TOTAL** | **7,716,613,487** | **2,669,270,271** | **10,385,883,758** | **2,470,652,646** | **551,084,900** | **7,915,231,112** |
| | | | | **Ingresos excedentes** | | |




ESTADO ANALITICO DEL EJERCICIO DEL PRESUPUESTO DE EGRESOS

**CLASIFICACION POR OBJETO DEL GASTO (CAPITULO-CONCEPTO)**

| Cve | Concepto | Aprobado 1 | Ampliaciones / Reducciones 2= (3-1) | Modificado 3 = (1+2) | Devengado 4 | Pagado 5 | Subejercicio 6 = (3-4) |
|---|---|---|---|---|---|---|---|
| **540** | **SERVICIOS DE SALUD DE OAXACA** | | | | | | |
| **4** | **TRANSFERENCIAS, ASIGNACIONES, SUBSIDIOS Y OTRAS AYUDAS** | **7,504,034,124.00** | **2,037,456,656.62** | **9,541,490,780.62** | **2,039,819,483.80** | **540,184,899.75** | **7,501,671,296.82** |
| 1 | TRANSFERENCIAS INTERNAS Y ASIGNACIONES AL SECTOR PÚBLICO | 7,504,034,124.00 | 2,037,456,656.62 | 9,541,490,780.62 | 2,039,819,483.80 | 540,184,899.75 | 7,501,671,296.82 |
| **5** | **BIENES MUEBLES, INMUEBLES E INTANGIBLES** | **212,579,363.00** | **360,090,186.32** | **572,669,549.32** | **203,812,059.60** | **0.00** | **368,857,489.72** |
| 1 | MOBILIARIO Y EQUIPO DE ADMINISTRACIÓN | 90,415,290.80 | 22,379,895.27 | 112,795,186.07 | 16,277,390.55 | 0.00 | 96,517,795.52 |
| 2 | MOBILIARIO Y EQUIPO EDUCACIONAL Y RECREATIVO | 0.00 | 144,936.11 | 144,936.11 | 32,924.11 | 0.00 | 112,012.00 |
| 3 | EQUIPO E INSTRUMENTAL MÉDICO Y DE LABORATORIO | 121,134,331.20 | 254,466,390.61 | 375,600,721.81 | 104,402,876.21 | 0.00 | 271,197,845.60 |
| 4 | VEHÍCULOS Y EQUIPO DE TRANSPORTE | 0.00 | 82,842,975.84 | 82,842,975.84 | 82,842,895.84 | 0.00 | 80.00 |
| 6 | MAQUINARIA, OTROS EQUIPOS Y HERRAMIENTAS | 1,029,741.00 | 249,488.49 | 1,279,229.49 | 249,488.49 | 0.00 | 1,029,741.00 |
| 9 | ACTIVOS INTANGIBLES | 0.00 | 6,500.00 | 6,500.00 | 6,484.40 | 0.00 | 15.60 |
| **6** | **INVERSIÓN PÚBLICA** | **0.00** | **197,802,160.52** | **197,802,160.52** | **178,815,191.04** | **10,900,000.00** | **18,986,969.48** |
| 1 | OBRA PÚBLICA EN BIENES DE DOMINIO PÚBLICO | 0.00 | 123,809,741.80 | 123,809,741.80 | 105,000,010.64 | 0.00 | 18,809,731.16 |
| 2 | OBRA PÚBLICA EN BIENES PROPIOS | 0.00 | 73,992,418.72 | 73,992,418.72 | 73,815,180.40 | 10,900,000.00 | 177,238.32 |
| **9** | **DEUDA PÚBLICA** | **0.00** | **73,921,267.54** | **73,921,267.54** | **48,205,911.80** | **0.00** | **25,715,355.74** |
| 9 | ADEUDOS DE EJERCICIOS FISCALES ANTERIORES (ADEFAS) | 0.00 | 73,921,267.54 | 73,921,267.54 | 48,205,911.80 | 0.00 | 25,715,355.74 |
| | **TOTAL DEPENDENCIA / ENTIDAD** | **7,716,613,487.00** | **2,669,270,271.00** | **0,385,883,758.00** | **2,470,652,646.24** | **551,084,899.75** | **7,915,231,111.76** |

**PRIMER INFORME TRIMESTRAL ENERO-MARZO 2021**

ESTADO ANALITICO DEL EJERCICIO DEL PRESUPUESTO DE EGRESOS

**CLASIFICACION ECONOMICA (POR TIPO DE GASTO)**

| Cve | C o n c e p t o | Aprobado 1 | Ampliaciones / Reducciones 2= (3-1) | Modificado 3 = (1+2) | Devengado 4 | Pagado 5 | Subejercicio 6 = (3-4) |
|---|---|---|---|---|---|---|---|
| **540** | **SERVICIOS DE SALUD DE OAXACA** | | | | | | |
| 1 | GASTO CORRIENTE | 7,504,034,124.00 | 2,037,456,656.62 | 9,541,490,780.62 | 2,039,819,483.80 | 540,184,899.75 | 7,501,671,296.82 |
| 2 | GASTO DE CAPITAL | 212,579,363.00 | 557,892,346.84 | 770,471,709.84 | 382,627,250.64 | 10,900,000.00 | 387,844,459.20 |
| 3 | AMORTIZACIÓN DE LA DEUDA Y DISMINUCIÓN DE PASIVOS | 0.00 | 73,921,267.54 | 73,921,267.54 | 48,205,911.80 | 0.00 | 25,715,355.74 |
| | **TOTAL DEPENDENCIA / ENTIDAD:** | **7,716,613,487.00** | **2,669,270,271.00** | **10,385,883,758.00** | **2,470,652,646.24** | **551,084,899.75** | **7,915,231,111.76** |

**PRIMER INFORME TRIMESTRAL ENERO-MARZO 2021**

ESTADO ANALITICO DEL EJERCICIO DEL PRESUPUESTO DE EGRESOS

**CLASIFICACION ADMINISTRATIVA**

| Cve | C o n c e p t o | Aprobado 1 | Ampliaciones / Reducciones 2= (3-1) | Modificado 3 = (1+2) | Devengado 4 | Pagado Transferido 5 | Subejercicio 6 = (3-4) |
|---|---|---|---|---|---|---|---|
| **5** | **ORGANISMOS PÚBLICOS DESCENTRALIZADOS** | **7,716,613,487.00** | **2,669,270,271.00** | **10,385,883,758.00** | **2,470,652,646.24** | **551,084,899.75** | **7,915,231,111.76** |
| 40 | SERVICIOS DE SALUD DE OAXACA | 7,716,613,487.00 | 2,669,270,271.00 | 10,385,883,758.00 | 2,470,652,646.24 | 551,084,899.75 | 7,915,231,111.76 |
| | **TOTAL DEL GASTO:** | **7,716,613,487.00** | **2,669,270,271.00** | **10,385,883,758.00** | **2,470,652,646.24** | **551,084,899.75** | **7,915,231,111.76** |




ESTADO ANALITICO DEL EJERCICIO DEL PRESUPUESTO DE EGRESOS

**CLASIFICACION FUNCIONAL (FINALIDAD Y FUNCION)**

| Cve | Concepto | Aprobado 1 | Ampliaciones / Reducciones 2= (3-1) | Modificado 3 = (1+2) | Devengado 4 | Pagado 5 | Subejercicio 6 = (3-4) |
|---|---|---|---|---|---|---|---|
| **540** | **SERVICIOS DE SALUD DE OAXACA** | | | | | | |
| **2** | **DESARROLLO SOCIAL** | **7,716,613,487.00** | **2,669,270,271.00** | **10,385,883,758.00** | **2,470,652,646.24** | **551,084,899.75** | **7,915,231,111.76** |
| 3 | SALUD | 7,716,613,487.00 | 2,669,270,271.00 | 10,385,883,758.00 | 2,470,652,646.24 | 551,084,899.75 | 7,915,231,111.76 |
| | **TOTAL DEPENDENCIA / ENTIDAD** | **7,716,613,487.00** | **2,669,270,271.00** | **0,385,883,758.00** | **2,470,652,646.24** | **551,084,899.75** | **7,915,231,111.76** |

## ENDEUDAMIENTO NETO

## DEL 01 DE ENERO AL 31 DE MARZO DE 2021

## (Pesos)

| Identificación de Crédito o Instrumento | Contratación/Colocación | Amortización | Endeudamiento Neto |
|---|---|---|---|
| | A | B | C = A - B |
| **Créditos Bancarios** | | | |
| | | | 0 |
| | | | 0 |
| | | | 0 |
| | | | 0 |
| | | | 0 |
| | | | 0 |
| | | | 0 |
| | | | 0 |
| | | | 0 |
| **Total Créditos Bancarios** | **0** | **0** | **0** |
| **Otros Instrumentos de Deuda** | | | |
| | | | 0 |
| | | | 0 |
| | | | 0 |
| | | | 0 |
| | | | 0 |
| | | | 0 |
| | | | 0 |
| | | | 0 |
| | | | 0 |
| **Total Otros Instrumentos de Deuda** | **0** | **0** | **0** |
| **TOTAL** | **0** | **0** | **0** |

NO APLICA

## INTERESES DE LA DEUDA

## DEL 01 DE ENERO AL 31 DE MARZO DE 2021

## (Pesos)

| Identificación de Crédito o Instrumento | Devengado | Pagado |
|---|---|---|
| **Créditos Bancarios** | | |
| | | |
| | | |
| | | |
| | | |
| | | |
| | | |
| | | |
| | | |
| | | |
| **Total de intereses de Créditos Bancarios** | **0** | **0** |

NO APLICA

| | | |
|---|---|---|
| **Otros Instrumentos de Deuda** | | |
| | | |
| | | |
| | | |
| | | |
| | | |
| | | |
| | | |
| | | |
| | | |
| **Total de intereses de Otros Instrumentos de Deuda** | **0** | **0** |

| | | |
|---|---|---|
| **TOTAL** | **0** | **0** |

## INDICADORES DE POSTURA FISCAL

## DEL 01 DE ENERO AL 31 DE MARZO DE 2021

## (Pesos)

| Concepto | Estimado | Devengado | Pagado [3] |
|---|---|---|---|
| | | | |
| I. Ingresos Presupuestarios (I=1+2) | 0 | 0 | 0 |
| 1. Ingresos del Gobierno de la Entidad Federativa [1] | | | |
| 2. Ingresos del Sector Paraestatal [1] | | | |
| | | | |
| II. Egresos Presupuestarios (II=3+4) | 0 | 0 | 0 |
| 3. Egresos del Gobierno de la Entidad Federativa [2] | | | |
| 4. Egresos del Sector Paraestatal [2] | | | |
| | | | |
| III. Balance Presupuestario (Superávit o Déficit) (III = I - II) | 0 | 0 | 0 |

NO APLICA

| Concepto | Estimado | Devengado | Pagado [3] |
|---|---|---|---|
| | | | |
| III. Balance Presupuestario (Superávit o Déficit) | 0 | 0 | 0 |
| | | | |
| IV. Intereses, Comisiones y Gastos de la Deuda | | | |
| | | | |
| **V. Balance Primario (Superávit o Déficit) (V= III - IV)** | **0** | **0** | **0** |

| Concepto | Estimado | Devengado | Pagado [3] |
|---|---|---|---|
| | | | |
| A. Financiamiento | | | |
| | | | |
| B. Amortización de la deuda | | | |
| | | | |
| **C. Endeudamiento ó desendeudamiento (C = A - B)** | **0** | **0** | **0** |

1. Los Ingresos que se presentan son los ingresos presupuestarios totales sin incluir los ingresos por financiamientos. Los Ingresos del Gobierno de la Entidad Federativa corresponden a los del Poder Ejecutivo, Legislativo Judicial y Autónomos
2. Los egresos que se presentan son los egresos presupuestarios totales sin incluir los egresos por amortización. Los egresos del Gobierno de la Entidad Federativa corresponden a los del Poder Ejecutivo, Legislativo, Judicial y Órganos Autónomos
3. Para Ingresos se reportan los ingresos recaudados; para egresos se reportan los egresos pagados

**PRIMER INFORME TRIMESTRAL ENERO-MARZO 2021**

ESTADO ANALITICO DEL EJERCICIO DEL PRESUPUESTO DE EGRESOS

**RESUMEN POR PROGRAMA PRESUPUESTARIO**

| Concepto | Aprobado 1 | Ampliaciones / Reducciones 2= (3-1) | Modificado 3 = (1+2) | Devengado 4 | Pagado 5 | Subejercicio 6 = (3-4) |
|---|---|---|---|---|---|---|
| **5 ORGANISMOS PÚBLICOS DESCENTRALIZADOS** | **7,716,613,487.00** | **2,669,270,271.00** | **10,385,883,758.00** | **2,470,652,646.24** | **551,084,899.75** | **7,915,231,111.76** |
| **40 SERVICIOS DE SALUD DE OAXACA** | **7,716,613,487.00** | **2,669,270,271.00** | **10,385,883,758.00** | **2,470,652,646.24** | **551,084,899.75** | **7,915,231,111.76** |
| **1 PROGRAMAS** | **7,716,613,487.00** | **2,595,349,003.46** | **10,311,962,490.46** | **2,422,446,734.44** | **551,084,899.75** | **7,889,515,756.02** |
| 2 DESEMPEÑO DE LAS FUNCIONES | 7,716,613,487.00 | 2,595,349,003.46 | 10,311,962,490.46 | 2,422,446,734.44 | 551,084,899.75 | 7,889,515,756.02 |
| **4 ADEUDOS DE EJERCICIOS FISCALES ANTERIORES** | **0.00** | **73,921,267.54** | **73,921,267.54** | **48,205,911.80** | **0.00** | **25,715,355.74** |
| 9 ADEUDOS DE EJERCICIOS FISCALES ANTERIORES | 0.00 | 73,921,267.54 | 73,921,267.54 | 48,205,911.80 | 0.00 | 25,715,355.74 |
| **TOTAL DEPENDENCIA / ENTIDAD** | **7,716,613,487.00** | **2,669,270,271.00** | **10,385,883,758.00** | **2,470,652,646.24** | **551,084,899.75** | **7,915,231,111.76** |

# REPORTE DE AVANCE DE GESTIÓN
# UR 540 - SERVICIOS DE SALUD DE OAXACA
# PRIMER TRIMESTRE 2021

Gobierno del Estado

| ALINEACIÓN PED: | | MATRÍZ DE INDICADORES PARA RESULTADOS: | |
|---|---|---|---|
| ESTRATEGIA: | 02-EFICIENTAR LOS SERVICIOS DE SALUD EN OAXACA PARA GARANTIZAR LA CALIDAD EN LA ATENCIÓN. | COMPONENTE: | 339-ATENCIÓN MÉDICA BÁSICA ESPECIALIZADA OTORGADA |
| LÍNEAS DE ACCIÓN: | 02-ATENDER OPORTUNA E INTEGRALMENTE DE SALUD A LA POBLACIÓN QUE VIVE EN CONDICIONES DE VULNERABILIDAD Y EN POBREZA EXTREMA. | ACTIVIDAD: | 1844-OTORGAR ATENCIÓN MÉDICA DE SEGUNDO NIVEL |

**UE:** 005-SUBDIRECCIÓN GENERAL DE SERVICIOS DE SALUD (2° NIVEL)

**ESTRUCTURA PROGRAMATICA**

| PROGRAMA | SUBPROGRAMA | PROYECTO | OBRA/ACTIVIDAD |
|---|---|---|---|
| 159-ATENCIÓN MÉDICA | 02-OTORGAMIENTO DE ATENCIÓN MÉDICA BÁSICA ESPECIALIZADA | 000-- - | 001-OTORGAR ATENCIÓN MÉDICA DE SEGUNDO NIVEL |

| POBLACIÓN O ÁREA DE ENFOQUE POTENCIAL | ATRIBUTO DE LA POBLACIÓN O ÁREA DE ENFOQUE: | POBLACIÓN SIN SEGURIDAD SOCIAL EN EL ESTADO DE OAXACA | HOMBRES: | 0 | MUJERES: | 0 | TOTAL: | 2438380 |
|---|---|---|---|---|---|---|---|---|

**PRESUPUESTO ANUAL**

| Aprobado | Ampliación | Reducción | Modificado | EJERCIDO T1 | EJERCIDO T2 | EJERCIDO T3 | EJERCIDO T4 |
|---|---|---|---|---|---|---|---|
| 2,702,184,260.85 | 178,634,275.95 | 199,761,797.91 | 2,681,056,738.89 | 403,726,617.20 | 0.00 | 0.00 | 0.00 |
| | | | | TOTAL EJERCIDO AL TRIMESTRE VIGENTE | | | 403,726,617.20 |

**PRESUPUESTO TRIMESTRAL DE LA ACTIVIDAD**

| Aprobado | Modificado | Comprometido | Devengado | Ejercido | % de Ejercido Vs. Modificado |
|---|---|---|---|---|---|
| 609,637,406.89 | 685,043,261.93 | 403,726,617.20 | 403,726,617.20 | 403,726,617.20 | 58.93 |

**DATOS DEL INDICADOR**

| Nombre : | PORCENTAJE DE LA CAPACIDAD HOSPITALARIA OCUPADA | Número de indicador : | 1955 |
|---|---|---|---|
| Definición : | MIDE EL PORCENTAJE DE LA CAPACIDAD HOSPITALARIA OCUPADA | | |
| Método de Cálculo : | (TOTAL DE DÍAS PACIENTE / TOTAL DE DÍAS CAMA)*100 | | |

| Tipo | Dimensión | Frecuencia de Medición | Forma de cálculo del indicador | Tipo de Valor | Sentido Esperado |
|---|---|---|---|---|---|
| GESTIÓN | EFICACIA | TRIMESTRAL | PORCENTAJE | FLUJO | ASCENDENTE |

| MEDIOS DE VERIFICACIÓN / FUENTE INFORMACIÓN | SUPUESTO |
|---|---|
| TABLA DINAMICA: HTTP://WWW.DGIS.SALUD.GOB.MX/CONTENIDOS/SINAIS/S_SIS.HTML. PERIODO DE ACTUALIZACIÓN TRIMESTRAL | TABLA DINAMICA GENERADA POR LA DIRECCIÓN DE ATENCIÓN MÉDICA , DISPONIBLE EN HTTP://WWW.DGIS.SALUD.GOB.MX/CONTENIDOS/SINAIS/S_SIS.HTML ACTUALIZADA SEMESTRALMENTE.. |

**DATOS DE LA META**

| Definición de la variable Meta: | 1 - CAPACIDAD HOSPITALARIA OCUPADA |
|---|---|
| Unidad de medida: | 25 - NÚMERO |

| LÍNEA BASE | | | | VALOR PROGRAMADO ANUAL | | | |
|---|---|---|---|---|---|---|---|
| AÑO | 2018 | VALOR | 65.00 | AÑO | 2021 | VALOR | 300.00 |

**AVANCE TRIMESTRAL OBRA/ACTIVIDAD**

| METAS | 1er.TRIMESTRE | 2o.TRIMESTRE | 3er.TRIMESTRE | 4o.TRIMESTRE | CUMPLIMIENTO DE METAS | |
|---|---|---|---|---|---|---|
| PROGRAMACIÓN INICIAL | 75.00 | 75.00 | 75.00 | 75.00 | T1+T2+T3+T4 | 300.00 |
| PROGRAMACIÓN ACTUALIZADA | 110.00 | | | | T1+T2+T3+T4 | 110.00 |
| METAS ALCANZADAS | 52.00 | 0.00 | 0.00 | 0.00 | T1+T2+T3+T4 | 52.00 |
| PORCENTAJE ALCANZADO TRIMESTRAL | 47.27 | 0.00 | 0.00 | 0.00 | PORCENTAJE ALCANZADO ANUAL | 47.27 |

PORCENTAJE DE CUMPLIMIENTO ALCANZADO EN EL TRIMESTRE: 47.27 %

# REPORTE DE AVANCE DE GESTIÓN
# UR 540 - SERVICIOS DE SALUD DE OAXACA
# PRIMER TRIMESTRE 2021

Gobierno del Estado

| ALINEACIÓN PED: | | MATRÍZ DE INDICADORES PARA RESULTADOS: | |
|---|---|---|---|
| ESTRATEGIA: | 02-EFICIENTAR LOS SERVICIOS DE SALUD EN OAXACA PARA GARANTIZAR LA CALIDAD EN LA ATENCIÓN. | COMPONENTE: | 798-MEDICINA TRADICIONAL COMO ALTERNATIVA DE ATENCIÓN A LA SALUD OTORGADA |
| LÍNEAS DE ACCIÓN: | 02-ATENDER OPORTUNA E INTEGRALMENTE DE SALUD A LA POBLACIÓN QUE VIVE EN CONDICIONES DE VULNERABILIDAD Y EN POBREZA EXTREMA. | ACTIVIDAD: | 2172-REALIZAR CAPACITACIÓN EN MATERIA DE INTERCULTURALIDAD EN SALUD |

**UE:** 006-SUBDIRECCIÓN GENERAL DE SERVICIOS DE SALUD (1ER. NIVEL)

| ESTRUCTURA PROGRAMATICA | | | | | | | | | |
|---|---|---|---|---|---|---|---|---|---|
| PROGRAMA | | SUBPROGRAMA | PROYECTO | | | | OBRA/ACTIVIDAD | | |
| 159-ATENCIÓN MÉDICA | | 07-OTORGAMIENTO DE MEDICINA TRADICIONAL COMO ALTERNATIVA DE ATENCIÓN A LA SALUD | 000-- - | | | | 002-IMPARTIR CAPACITACIÓN EN MATERIA DE INTERCULTURALIDAD EN MATERIA DE SALUD | | |
| POBLACIÓN O ÁREA DE ENFOQUE POTENCIAL | ATRIBUTO DE LA POBLACIÓN O ÁREA DE ENFOQUE: | POBLACIÓN SIN SEGURIDAD SOCIAL EN EL ESTADO DE OAXACA | HOMBRES: | 0 | MUJERES: | 0 | TOTAL: | 2438380 | |

| PRESUPUESTO ANUAL | | | | | | | |
|---|---|---|---|---|---|---|---|
| Aprobado | Ampliación | Reducción | Modificado | EJERCIDO T1 | EJERCIDO T2 | EJERCIDO T3 | EJERCIDO T4 |
| 0.00 | 0.00 | 0.00 | 0.00 | 0.00 | 0.00 | 0.00 | 0.00 |
| | | | | TOTAL EJERCIDO AL TRIMESTRE VIGENTE | | | 0.00 |

| PRESUPUESTO TRIMESTRAL DE LA ACTIVIDAD | | | | | |
|---|---|---|---|---|---|
| Aprobado | Modificado | Comprometido | Devengado | Ejercido | % de Ejercido Vs. Modificado |
| 0.00 | 0.00 | 0.00 | 0.00 | 0.00 | nan |

| DATOS DEL INDICADOR | | | |
|---|---|---|---|
| Nombre : | PORCENTAJE DE CAPACITACIONES EN INTERCULTURALIDAD EN SALUD IMPARTIDAS | Número de indicador : | 2419 |
| Definición : | MIDE EL PORCENTAJE DE CAPACITACIONES EN INTERCULTURALIDAD EN SALUD IMPARTIDAS, RESPECTO A LAS PROGRAMADAS | | |
| Método de Cálculo : | (NÚMERO DE CAPACITACIONES EN INTERCULTURALIDAD EN SALUD IMPARTIDAS / NÚMERO DE CAPACITACIONES EN INTERCULTURALIDAD EN SALUD PROGRAMADAS A IMPARTIR)*100 | | |

| Tipo | Dimensión | Frecuencia de Medición | Forma de cálculo del indicador | Tipo de Valor | Sentido Esperado |
|---|---|---|---|---|---|
| GESTIÓN | EFICACIA | TRIMESTRAL | PORCENTAJE | FLUJO | ASCENDENTE |

| MEDIOS DE VERIFICACIÓN / FUENTE INFORMACIÓN | SUPUESTO |
|---|---|
| REGISTRO INTERNOS QUE SE ENCUENTRAN EN LOS ARCHIVOS DE LA UNIDAD DE MEDICINA TRADICIONAL. REPORTES TRIMESTRALES. | QUE A LAS PERSONAS LES INTERESE Y ACUDAN A LOS EVENTOS DE CAPACITACIÓN |

| DATOS DE LA META | |
|---|---|
| Definición de la variable Meta: | 1 - NÚMERO DE CAPACITACIONES IMPARTIDAS EN INTERCULTURALIDAD EN SALUD |
| Unidad de medida: | 25 - NÚMERO |

| LÍNEA BASE | | | | VALOR PROGRAMADO ANUAL | | | |
|---|---|---|---|---|---|---|---|
| AÑO | 2017 | VALOR | 46.00 | AÑO | 2021 | VALOR | 50.00 |

| AVANCE TRIMESTRAL OBRA/ACTIVIDAD | | | | | | |
|---|---|---|---|---|---|---|
| METAS | 1er.TRIMESTRE | 2o.TRIMESTRE | 3er.TRIMESTRE | 4o.TRIMESTRE | CUMPLIMIENTO DE METAS | |
| PROGRAMACIÓN INICIAL | 5.00 | 20.00 | 5.00 | 20.00 | T1+T2+T3+T4 | 50.00 |
| PROGRAMACIÓN ACTUALIZADA | 5.00 | | | | T1+T2+T3+T4 | 5.00 |
| METAS ALCANZADAS | 2.00 | 0.00 | 0.00 | 0.00 | T1+T2+T3+T4 | 2.00 |
| PORCENTAJE ALCANZADO TRIMESTRAL | 40.00 | 0.00 | 0.00 | 0.00 | PORCENTAJE ALCANZADO ANUAL | 40.00 |

PORCENTAJE DE CUMPLIMIENTO ALCANZADO EN EL TRIMESTRE: 40.00 %

# REPORTE DE AVANCE DE GESTIÓN
# UR 540 - SERVICIOS DE SALUD DE OAXACA
# PRIMER TRIMESTRE 2021

Gobierno del Estado

| ALINEACIÓN PED: | | MATRÍZ DE INDICADORES PARA RESULTADOS: | |
|---|---|---|---|
| EJE: | 01-OAXACA INCLUYENTE CON EL DESARROLLO SOCIAL | FIN: | CONTRIBUIR EN LA CONSOLIDACIÓN DEL SISTEMA DE SALUD EFICIENTE EN EL ESTADO. |
| TEMA: | 02-SALUD | | |
| OBJETIVO: | 03-CONSOLIDAR UN SISTEMA DE SALUD EFICIENTE EN EL ESTADO, GARANTIZANDO LA DISPONIBILIDAD Y EL USO ÓPTIMO DE LOS RECURSOS DEL SECTOR. | PROPÓSITO: | LAS UNIDADES MÉDICAS DEL ESTADO DE OAXACA, OTORGAN SERVICIOS DE CALIDAD. |
| ESTRATEGIA: | 02-GARANTIZAR EL ACCESO A MEDICAMENTOS E INSUMOS PARA LA SALUD DE CALIDAD EN OAXACA. | COMPONENTE: | 832-ACCIONES DE GESTIÓN PARA EL FORTALECIMIENTO DEL SISTEMA DE SALUD |
| LÍNEAS DE ACCIÓN: | 01-RETOMAR EL PAPEL RECTOR DE LOS SERVICIOS DE SALUD EN LAS DIFERENTES POLÍTICAS DE LAS INSTITUCIONES DEL SECTOR PARA HACER MÁS EFICIENTES LOS RECURSOS ECONÓMICOS Y HUMANOS, Y EL USO DE INSUMOS. | ACTIVIDAD: | 2134-ASESORIA LEGAL |

**UE:** 001-DIRECCIÓN GENERAL DE SERVICIOS DE SALUD

**ESTRUCTURA PROGRAMATICA**

| PROGRAMA | SUBPROGRAMA | PROYECTO | OBRA/ACTIVIDAD |
|---|---|---|---|
| 164-FORTALECIMIENTO DEL SISTEMA DE SALUD | 00-- - | 000-- - | 001-OTORGAR ASESORIAS LEGALES |

| POBLACIÓN O ÁREA DE ENFOQUE POTENCIAL | ATRIBUTO DE LA POBLACIÓN O ÁREA DE ENFOQUE: | POBLACIÓN SIN SEGURIDAD SOCIAL EN EL ESTADO DE OAXACA | HOMBRES: | 0 | MUJERES: | 0 | TOTAL: | 2438380 |
|---|---|---|---|---|---|---|---|---|

**PRESUPUESTO ANUAL**

| Aprobado | Ampliación | Reducción | Modificado | EJERCIDO T1 | EJERCIDO T2 | EJERCIDO T3 | EJERCIDO T4 |
|---|---|---|---|---|---|---|---|
| | | | | 1,507.00 | 0.00 | 0.00 | 0.00 |
| 3,116,419.60 | 28,557.00 | 0.00 | 3,144,976.60 | TOTAL EJERCIDO AL TRIMESTRE VIGENTE | | | 1,507.00 |

**PRESUPUESTO TRIMESTRAL DE LA ACTIVIDAD**

| Aprobado | Modificado | Comprometido | Devengado | Ejercido | % de Ejercido Vs. Modificado |
|---|---|---|---|---|---|
| 765,344.90 | 793,901.90 | 1,507.00 | 1,507.00 | 1,507.00 | 0.19 |

**DATOS DEL INDICADOR**

| | | | |
|---|---|---|---|
| Nombre : | PORCENTAJE DE ASESORIAS LEGALES REALIZADAS | Número de indicador : | 2590 |
| Definición : | MIDE EL PORCENTAJE DE ASESORIAS LEGALES REALIZADAS, RESPECTO AL TOTAL | | |
| Método de Cálculo : | (NÚMERO DE ASESORIAS LEGALES REALIZADAS/TOTAL DE ASESORIAS REALIZADAS)*100 | | |

| Tipo | Dimensión | Frecuencia de Medición | Forma de cálculo del indicador | Tipo de Valor | Sentido Esperado |
|---|---|---|---|---|---|
| GESTIÓN | EFICACIA | TRIMESTRAL | PORCENTAJE | FLUJO | ASCENDENTE |

| MEDIOS DE VERIFICACIÓN / FUENTE INFORMACIÓN | SUPUESTO |
|---|---|
| REPORTE TRIMESTRAL DE ASESORÍAS PROPORCIONADAS, EN PODER DE LA DIRECCIÓN DE ASUNTOS JURÍDICOS. ACTUALIZACIÓN TRIMESTRAL | QUE LOS FUNCIONARIOS DE LOS SSO SOLICITEN LAS ASESORÍAS LEGALES. |

**DATOS DE LA META**

| | |
|---|---|
| Definición de la variable Meta: | 1 - NÚMERO DE ASESORIAS LEGALES REALIZADAS |
| Unidad de medida: | 25 - NÚMERO |

| LÍNEA BASE | | | | VALOR PROGRAMADO ANUAL | | | |
|---|---|---|---|---|---|---|---|
| AÑO | 2017 | VALOR | 610.00 | AÑO | 2021 | VALOR | 640.00 |

**AVANCE TRIMESTRAL OBRA/ACTIVIDAD**

| METAS | 1er.TRIMESTRE | 2o.TRIMESTRE | 3er.TRIMESTRE | 4o.TRIMESTRE | CUMPLIMIENTO DE METAS | |
|---|---|---|---|---|---|---|
| PROGRAMACIÓN INICIAL | 160.00 | 160.00 | 160.00 | 160.00 | T1+T2+T3+T4 | 640.00 |
| PROGRAMACIÓN ACTUALIZADA | 160.00 | | | | T1+T2+T3+T4 | 160.00 |
| METAS ALCANZADAS | 120.00 | 0.00 | 0.00 | 0.00 | T1+T2+T3+T4 | 120.00 |
| PORCENTAJE ALCANZADO TRIMESTRAL | 75.00 | 0.00 | 0.00 | 0.00 | PORCENTAJE ALCANZADO ANUAL | 75.00 |

PORCENTAJE DE CUMPLIMIENTO ALCANZADO EN EL TRIMESTRE: 75.00 %

# REPORTE DE AVANCE DE GESTIÓN
# UR 540 - SERVICIOS DE SALUD DE OAXACA
# PRIMER TRIMESTRE 2021

Gobierno del Estado

| ALINEACIÓN PED: | | MATRÍZ DE INDICADORES PARA RESULTADOS: | |
|---|---|---|---|
| ESTRATEGIA: | 01-FORTALECER LA DISPONIBILIDAD DE INFRAESTRUCTURA FÍSICA Y EQUIPAMIENTO, ASÍ COMO LA FORMACIÓN Y GESTIÓN DE RECURSOS HUMANOS EN EL SECTOR SALUD DE LA ENTIDAD. | COMPONENTE: | 366-INFRAESTRUCTURA FÍSICA EN SALUD CONSTRUIDA |
| LÍNEAS DE ACCIÓN: | 01-OPTIMIZAR LA DISPONIBILIDAD DE LA INFRAESTRUCTURA Y EQUIPAMIENTO DEL SISTEMA DE SALUD, DE FORMA QUE SE TENGAN LOS RECURSOS NECESARIOS PARA LA ATENCIÓN DE LAS Y LOS USUARIOS. | ACTIVIDAD: | 2008-CONSTRUIR OBRA NUEVA |
| UE: | 001-DIRECCIÓN GENERAL DE SERVICIOS DE SALUD | | |

**ESTRUCTURA PROGRAMATICA**

| PROGRAMA | SUBPROGRAMA | PROYECTO | OBRA/ACTIVIDAD |
|---|---|---|---|
| 164-FORTALECIMIENTO DEL SISTEMA DE SALUD | 01-CONSTRUCCIÓN DE INFRAESTRUCTURA FÍSICA EN SALUD | 006-CONSTRUCCIÓN DE UNIDAD MÉDICA Y DE APOYO DE LOS S.S.O. PARA LA ACREDITACIÓN Y REACREDITACIÓN (FASSA 2020). | 001-CONSTRUCCIÓN DE CÁMARA FRÍA EN LA LOCALIDAD DE HEROICA CIUDAD DE JUCHITÁN DE ZARAGOZA |

| POBLACIÓN O ÁREA DE ENFOQUE POTENCIAL | ATRIBUTO DE LA POBLACIÓN O ÁREA DE ENFOQUE: | POBLACIÓN SIN SEGURIDAD SOCIAL EN EL ESTADO DE OAXACA | HOMBRES: | 0 | MUJERES: | 0 | TOTAL: | 2438380 |
|---|---|---|---|---|---|---|---|---|

**PRESUPUESTO ANUAL**

| Aprobado | Ampliación | Reducción | Modificado | EJERCIDO T1 | EJERCIDO T2 | EJERCIDO T3 | EJERCIDO T4 |
|---|---|---|---|---|---|---|---|
| 0.00 | 2,678,318.07 | 0.00 | 2,678,318.07 | 2,678,318.07 | 0.00 | 0.00 | 0.00 |
| | | | | TOTAL EJERCIDO AL TRIMESTRE VIGENTE | | | 2,678,318.07 |

**PRESUPUESTO TRIMESTRAL DE LA ACTIVIDAD**

| Aprobado | Modificado | Comprometido | Devengado | Ejercido | % de Ejercido Vs. Modificado |
|---|---|---|---|---|---|
| 0.00 | 2,678,318.07 | 2,678,318.07 | 2,678,318.07 | 2,678,318.07 | 100.00 |

**DATOS DEL INDICADOR**

| | | | |
|---|---|---|---|
| Nombre : | PORCENTAJE DE METROS CUADRADOS DE INFRAESTRUCTURA DE SALUD CONSTRUIDOS | Número de indicador : | 2432 |
| Definición : | MIDE EL PORCENTAJE DE METROS CUADRADOS DE INFRAESTRUCTURA DE SALUD CONSTRUIDOS, RESPECTO AL PROGRAMADO | | |
| Método de Cálculo : | (METROS CUADRADOS DE INFRAESTRUCTURA DE SALUD CONSTRUIDOS/METROS CUADRADOS DE INFRAESTRUCTURA DE SALUD PROGRAMADOS)*100 | | |

| Tipo | Dimensión | Frecuencia de Medición | Forma de cálculo del indicador | Tipo de Valor | Sentido Esperado |
|---|---|---|---|---|---|
| GESTIÓN | EFICACIA | TRIMESTRAL | PORCENTAJE | FLUJO | ASCENDENTE |

| MEDIOS DE VERIFICACIÓN / FUENTE INFORMACIÓN | SUPUESTO |
|---|---|
| NO APLICA | ESTA UNIDAD EJECUTORA DE GASTO, NO GENERA UN PRODUCTO INSTITUCIONAL ALINEADA A ESTA ACTIVIDAD POR LO QUE EN EL EJERCICIO NO SE DESTINARÁ RECURSO |

**DATOS DE LA META**

| | |
|---|---|
| Definición de la variable Meta: | 1 - METROS CUADRADOS DE INFRAESTRUCTURA DE SALUD CONSTRUIDOS |
| Unidad de medida: | 15 - METRO CUADRADO |

| LÍNEA BASE | | | | VALOR PROGRAMADO ANUAL | | | |
|---|---|---|---|---|---|---|---|
| AÑO | 2020 | VALOR | 0.00 | AÑO | 2021 | VALOR | 100.00 |

**AVANCE TRIMESTRAL OBRA/ACTIVIDAD**

| METAS | 1er.TRIMESTRE | 2o.TRIMESTRE | 3er.TRIMESTRE | 4o.TRIMESTRE | CUMPLIMIENTO DE METAS | |
|---|---|---|---|---|---|---|
| PROGRAMACIÓN INICIAL | 100.00 | 0.00 | 0.00 | 0.00 | T1+T2+T3+T4 | 100.00 |
| PROGRAMACIÓN ACTUALIZADA | 100.00 | | | | T1+T2+T3+T4 | 100.00 |
| METAS ALCANZADAS | 100.00 | 0.00 | 0.00 | 0.00 | T1+T2+T3+T4 | 100.00 |
| PORCENTAJE ALCANZADO TRIMESTRAL | 100.00 | | | | PORCENTAJE ALCANZADO ANUAL | 100.00 |

PORCENTAJE DE CUMPLIMIENTO ALCANZADO EN EL TRIMESTRE: 100.00 %

# REPORTE DE AVANCE DE GESTIÓN
# UR 540 - SERVICIOS DE SALUD DE OAXACA
# PRIMER TRIMESTRE 2021

Gobierno del Estado

| ALINEACIÓN PED: | | MATRÍZ DE INDICADORES PARA RESULTADOS: | |
|---|---|---|---|
| ESTRATEGIA: | 01-FORTALECER LA DISPONIBILIDAD DE INFRAESTRUCTURA FÍSICA Y EQUIPAMIENTO, ASÍ COMO LA FORMACIÓN Y GESTIÓN DE RECURSOS HUMANOS EN EL SECTOR SALUD DE LA ENTIDAD. | COMPONENTE: | 366-INFRAESTRUCTURA FÍSICA EN SALUD CONSTRUIDA |
| LÍNEAS DE ACCIÓN: | 01-OPTIMIZAR LA DISPONIBILIDAD DE LA INFRAESTRUCTURA Y EQUIPAMIENTO DEL SISTEMA DE SALUD, DE FORMA QUE SE TENGAN LOS RECURSOS NECESARIOS PARA LA ATENCIÓN DE LAS Y LOS USUARIOS. | ACTIVIDAD: | 2008-CONSTRUIR OBRA NUEVA |
| UE: | 001-DIRECCIÓN GENERAL DE SERVICIOS DE SALUD | | |

**ESTRUCTURA PROGRAMATICA**

| PROGRAMA | SUBPROGRAMA | PROYECTO | OBRA/ACTIVIDAD |
|---|---|---|---|
| 164-FORTALECIMIENTO DEL SISTEMA DE SALUD | 01-CONSTRUCCIÓN DE INFRAESTRUCTURA FÍSICA EN SALUD | 010-SUSTITUCIÓN DEL HOSPITAL BÁSICO COMUNITARIO DE IXTLAN DE JUAREZ, OAXACA | 001-SUSTITUCIÓN DEL HOSPITAL BÁSICO COMUNITARIO DE IXTLAN DE JUAREZ, OAXACA |

| POBLACIÓN O ÁREA DE ENFOQUE POTENCIAL | ATRIBUTO DE LA POBLACIÓN O ÁREA DE ENFOQUE: | POBLACIÓN SIN SEGURIDAD SOCIAL EN EL ESTADO DE OAXACA | HOMBRES: | 0 | MUJERES: | 0 | TOTAL: | 2438380 |
|---|---|---|---|---|---|---|---|---|

**PRESUPUESTO ANUAL**

| Aprobado | Ampliación | Reducción | Modificado | EJERCIDO T1 | EJERCIDO T2 | EJERCIDO T3 | EJERCIDO T4 |
|---|---|---|---|---|---|---|---|
| | | | | 28,038,487.42 | 0.00 | 0.00 | 0.00 |
| 0.00 | 28,038,487.42 | 0.00 | 28,038,487.42 | TOTAL EJERCIDO AL TRIMESTRE VIGENTE | | | 28,038,487.42 |

**PRESUPUESTO TRIMESTRAL DE LA ACTIVIDAD**

| Aprobado | Modificado | Comprometido | Devengado | Ejercido | % de Ejercido Vs. Modificado |
|---|---|---|---|---|---|
| 0.00 | 28,038,487.42 | 28,038,487.42 | 28,038,487.42 | 28,038,487.42 | 100.00 |

**DATOS DEL INDICADOR**

| | | | |
|---|---|---|---|
| Nombre : | PORCENTAJE DE METROS CUADRADOS DE INFRAESTRUCTURA DE SALUD CONSTRUIDOS | Número de indicador : | 2432 |
| Definición : | MIDE EL PORCENTAJE DE METROS CUADRADOS DE INFRAESTRUCTURA DE SALUD CONSTRUIDOS, RESPECTO AL PROGRAMADO | | |
| Método de Cálculo : | (METROS CUADRADOS DE INFRAESTRUCTURA DE SALUD CONSTRUIDOS/METROS CUADRADOS DE INFRAESTRUCTURA DE SALUD PROGRAMADOS)*100 | | |

| Tipo | Dimensión | Frecuencia de Medición | Forma de cálculo del indicador | Tipo de Valor | Sentido Esperado |
|---|---|---|---|---|---|
| GESTIÓN | EFICACIA | TRIMESTRAL | PORCENTAJE | FLUJO | ASCENDENTE |

| MEDIOS DE VERIFICACIÓN / FUENTE INFORMACIÓN | SUPUESTO |
|---|---|
| NO APLICA | ESTA UNIDAD EJECUTORA DE GASTO, NO GENERA UN PRODUCTO INSTITUCIONAL ALINEADA A ESTA ACTIVIDAD POR LO QUE EN EL EJERCICIO NO SE DESTINARÁ RECURSO |

**DATOS DE LA META**

| | |
|---|---|
| Definición de la variable Meta: | 1 - METROS CUADRADOS DE INFRAESTRUCTURA DE SALUD CONSTRUIDOS |
| Unidad de medida: | 15 - METRO CUADRADO |

| LÍNEA BASE | | | | VALOR PROGRAMADO ANUAL | | | |
|---|---|---|---|---|---|---|---|
| AÑO | 2020 | VALOR | 0.00 | AÑO | 2021 | VALOR | 788.70 |

**AVANCE TRIMESTRAL OBRA/ACTIVIDAD**

| METAS | 1er.TRIMESTRE | 2o.TRIMESTRE | 3er.TRIMESTRE | 4o.TRIMESTRE | CUMPLIMIENTO DE METAS | |
|---|---|---|---|---|---|---|
| PROGRAMACIÓN INICIAL | 197.18 | 197.18 | 197.18 | 197.18 | T1+T2+T3+T4 | 788.70 |
| PROGRAMACIÓN ACTUALIZADA | 197.18 | | | | T1+T2+T3+T4 | 197.18 |
| METAS ALCANZADAS | 197.18 | 0.00 | 0.00 | 0.00 | T1+T2+T3+T4 | 197.18 |
| PORCENTAJE ALCANZADO TRIMESTRAL | 100.00 | 0.00 | 0.00 | 0.00 | PORCENTAJE ALCANZADO ANUAL | 100.00 |

PORCENTAJE DE CUMPLIMIENTO ALCANZADO EN EL TRIMESTRE: 100.00 %

# REPORTE DE AVANCE DE GESTIÓN
# UR 540 - SERVICIOS DE SALUD DE OAXACA
# PRIMER TRIMESTRE 2021

Gobierno del Estado

**UE:** 001-DIRECCIÓN GENERAL DE SERVICIOS DE SALUD

| ESTRUCTURA PROGRAMATICA | | | |
|---|---|---|---|
| PROGRAMA | SUBPROGRAMA | PROYECTO | OBRA/ACTIVIDAD |
| 164-FORTALECIMIENTO DEL SISTEMA DE SALUD | 01-CONSTRUCCIÓN DE INFRAESTRUCTURA FÍSICA EN SALUD | 008-CONSTRUCCIÓN (SUSTITUCIÓN) DE UNIDADES MEDICAS DEL PROGRAMA NACIONAL DE RECONSTRUCCIÓN SISMOS DE 2017 Y 2018 (CECTR-2020) | 001-CONSTRUCCIÓN (REUBICACIÓN ) DE CENTRO DE SALUD RURAL DE 2 NB EN LA LOCALIDAD DE SAN GABRIEL MIXTEPEC |

| POBLACIÓN O ÁREA DE ENFOQUE POTENCIAL | ATRIBUTO DE LA POBLACIÓN O ÁREA DE ENFOQUE: | POBLACIÓN SIN SEGURIDAD SOCIAL EN EL ESTADO DE OAXACA | HOMBRES: | 0 | MUJERES: | 0 | TOTAL: | 2438380 |
|---|---|---|---|---|---|---|---|---|

| PRESUPUESTO ANUAL | | | | | | | |
|---|---|---|---|---|---|---|---|
| Aprobado | Ampliación | Reducción | Modificado | EJERCIDO T1 | EJERCIDO T2 | EJERCIDO T3 | EJERCIDO T4 |
| 0.00 | 6,090,078.74 | 0.00 | 6,090,078.74 | 6,057,753.42 | 0.00 | 0.00 | 0.00 |
| | | | | TOTAL EJERCIDO AL TRIMESTRE VIGENTE | | | 6,057,753.42 |

| PRESUPUESTO TRIMESTRAL DE LA ACTIVIDAD | | | | | |
|---|---|---|---|---|---|
| Aprobado | Modificado | Comprometido | Devengado | Ejercido | % de Ejercido Vs. Modificado |
| 0.00 | 6,090,078.74 | 6,057,753.42 | 6,057,753.42 | 6,057,753.42 | 99.47 |

| DATOS DEL INDICADOR | | | |
|---|---|---|---|
| Nombre : | PORCENTAJE DE METROS CUADRADOS DE INFRAESTRUCTURA DE SALUD CONSTRUIDOS | Número de indicador : | 2432 |
| Definición : | MIDE EL PORCENTAJE DE METROS CUADRADOS DE INFRAESTRUCTURA DE SALUD CONSTRUIDOS, RESPECTO AL PROGRAMADO | | |
| Método de Cálculo : | (METROS CUADRADOS DE INFRAESTRUCTURA DE SALUD CONSTRUIDOS/METROS CUADRADOS DE INFRAESTRUCTURA DE SALUD PROGRAMADOS)*100 | | |

| Tipo | Dimensión | Frecuencia de Medición | Forma de cálculo del indicador | Tipo de Valor | Sentido Esperado |
|---|---|---|---|---|---|
| GESTIÓN | EFICACIA | TRIMESTRAL | PORCENTAJE | FLUJO | ASCENDENTE |

| MEDIOS DE VERIFICACIÓN / FUENTE INFORMACIÓN | SUPUESTO |
|---|---|
| NO APLICA | ESTA UNIDAD EJECUTORA DE GASTO, NO GENERA UN PRODUCTO INSTITUCIONAL ALINEADA A ESTA ACTIVIDAD POR LO QUE EN EL EJERCICIO NO SE DESTINARÁ RECURSO |

| DATOS DE LA META | |
|---|---|
| Definición de la variable Meta: | 1 - METROS CUADRADOS DE INFRAESTRUCTURA DE SALUD CONSTRUIDOS |
| Unidad de medida: | 15 - METRO CUADRADO |

| LÍNEA BASE | | | | VALOR PROGRAMADO ANUAL | | | |
|---|---|---|---|---|---|---|---|
| AÑO | 2020 | VALOR | 0.00 | AÑO | 2021 | VALOR | 265.22 |

| AVANCE TRIMESTRAL OBRA/ACTIVIDAD | | | | | | |
|---|---|---|---|---|---|---|
| METAS | 1er.TRIMESTRE | 2o.TRIMESTRE | 3er.TRIMESTRE | 4o.TRIMESTRE | CUMPLIMIENTO DE METAS | |
| PROGRAMACIÓN INICIAL | 265.22 | 0.00 | 0.00 | 0.00 | T1+T2+T3+T4 | 265.22 |
| PROGRAMACIÓN ACTUALIZADA | 265.22 | | | | T1+T2+T3+T4 | 265.22 |
| METAS ALCANZADAS | 265.22 | 0.00 | 0.00 | 0.00 | T1+T2+T3+T4 | 265.22 |
| PORCENTAJE ALCANZADO TRIMESTRAL | 100.00 | | | | PORCENTAJE ALCANZADO ANUAL | 100.00 |

PORCENTAJE DE CUMPLIMIENTO ALCANZADO EN EL TRIMESTRE: 100.00 %

# REPORTE DE AVANCE DE GESTIÓN
# UR 540 - SERVICIOS DE SALUD DE OAXACA
# PRIMER TRIMESTRE 2021

Gobierno del Estado

| | | | |
|---|---|---|---|
| **ALINEACIÓN PED:** | | **MATRÍZ DE INDICADORES PARA RESULTADOS:** | |
| **ESTRATEGIA:** | 01-FORTALECER LA DISPONIBILIDAD DE INFRAESTRUCTURA FÍSICA Y EQUIPAMIENTO, ASÍ COMO LA FORMACIÓN Y GESTIÓN DE RECURSOS HUMANOS EN EL SECTOR SALUD DE LA ENTIDAD. | **COMPONENTE:** | 366-INFRAESTRUCTURA FÍSICA EN SALUD CONSTRUIDA |
| **LÍNEAS DE ACCIÓN:** | 01-OPTIMIZAR LA DISPONIBILIDAD DE LA INFRAESTRUCTURA Y EQUIPAMIENTO DEL SISTEMA DE SALUD, DE FORMA QUE SE TENGAN LOS RECURSOS NECESARIOS PARA LA ATENCIÓN DE LAS Y LOS USUARIOS. | **ACTIVIDAD:** | 2008-CONSTRUIR OBRA NUEVA |
| **UE:** | 001-DIRECCIÓN GENERAL DE SERVICIOS DE SALUD | | |

**ESTRUCTURA PROGRAMATICA**

| PROGRAMA | SUBPROGRAMA | PROYECTO | OBRA/ACTIVIDAD |
|---|---|---|---|
| 164-FORTALECIMIENTO DEL SISTEMA DE SALUD | 01-CONSTRUCCIÓN DE INFRAESTRUCTURA FÍSICA EN SALUD | 005-CONSTRUCCION DE UNIDADES MEDICAS DE PRIMER NIVEL DE ATENCIÓN DE LOS SSO PARA LA ACREDITACIÓN Y REACREDITACIÓN (FASSA 2020) | 002-TERMINACIÓN DEL CENTRO DE SALUD EN LA LOCALIDAD DE SANTIAGO ZACATEPEC |

| POBLACIÓN O ÁREA DE ENFOQUE POTENCIAL | ATRIBUTO DE LA POBLACIÓN O ÁREA DE ENFOQUE: | HOMBRES: | MUJERES: | TOTAL: |
|---|---|---|---|---|
| POBLACIÓN SIN SEGURIDAD SOCIAL EN EL ESTADO DE OAXACA | | 0 | 0 | 2438380 |

**PRESUPUESTO ANUAL**

| Aprobado | Ampliación | Reducción | Modificado | EJERCIDO T1 | EJERCIDO T2 | EJERCIDO T3 | EJERCIDO T4 |
|---|---|---|---|---|---|---|---|
| | | | | 3,285,000.00 | 0.00 | 0.00 | 0.00 |
| 0.00 | 3,285,000.00 | 0.00 | 3,285,000.00 | TOTAL EJERCIDO AL TRIMESTRE VIGENTE | | | 3,285,000.00 |

**PRESUPUESTO TRIMESTRAL DE LA ACTIVIDAD**

| Aprobado | Modificado | Comprometido | Devengado | Ejercido | % de Ejercido Vs. Modificado |
|---|---|---|---|---|---|
| 0.00 | 3,285,000.00 | 3,285,000.00 | 3,285,000.00 | 3,285,000.00 | 100.00 |

**DATOS DEL INDICADOR**

| | | | |
|---|---|---|---|
| **Nombre :** | PORCENTAJE DE METROS CUADRADOS DE INFRAESTRUCTURA DE SALUD CONSTRUIDOS | **Número de indicador :** | 2432 |
| **Definición :** | MIDE EL PORCENTAJE DE METROS CUADRADOS DE INFRAESTRUCTURA DE SALUD CONSTRUIDOS, RESPECTO AL PROGRAMADO | | |
| **Método de Cálculo :** | (METROS CUADRADOS DE INFRAESTRUCTURA DE SALUD CONSTRUIDOS/METROS CUADRADOS DE INFRAESTRUCTURA DE SALUD PROGRAMADOS)*100 | | |

| Tipo | Dimensión | Frecuencia de Medición | Forma de cálculo del indicador | Tipo de Valor | Sentido Esperado |
|---|---|---|---|---|---|
| GESTIÓN | EFICACIA | TRIMESTRAL | PORCENTAJE | FLUJO | ASCENDENTE |

| MEDIOS DE VERIFICACIÓN / FUENTE INFORMACIÓN | SUPUESTO |
|---|---|
| NO APLICA | ESTA UNIDAD EJECUTORA DE GASTO, NO GENERA UN PRODUCTO INSTITUCIONAL ALINEADA A ESTA ACTIVIDAD POR LO QUE EN EL EJERCICIO NO SE DESTINARÁ RECURSO |

**DATOS DE LA META**

| | |
|---|---|
| **Definición de la variable Meta:** | 1 - METROS CUADRADOS DE INFRAESTRUCTURA DE SALUD CONSTRUIDOS |
| **Unidad de medida:** | 15 - METRO CUADRADO |

| LÍNEA BASE | | | | VALOR PROGRAMADO ANUAL | | | |
|---|---|---|---|---|---|---|---|
| AÑO | 2020 | VALOR | 0.00 | AÑO | 2021 | VALOR | 575.00 |

**AVANCE TRIMESTRAL OBRA/ACTIVIDAD**

| METAS | 1er.TRIMESTRE | 2o.TRIMESTRE | 3er.TRIMESTRE | 4o.TRIMESTRE | CUMPLIMIENTO DE METAS | |
|---|---|---|---|---|---|---|
| PROGRAMACIÓN INICIAL | 575.00 | 0.00 | 0.00 | 0.00 | T1+T2+T3+T4 | 575.00 |
| PROGRAMACIÓN ACTUALIZADA | 575.00 | | | | T1+T2+T3+T4 | 575.00 |
| METAS ALCANZADAS | 575.00 | 0.00 | 0.00 | 0.00 | T1+T2+T3+T4 | 575.00 |
| PORCENTAJE ALCANZADO TRIMESTRAL | 100.00 | | | | PORCENTAJE ALCANZADO ANUAL | 100.00 |

PORCENTAJE DE CUMPLIMIENTO ALCANZADO EN EL TRIMESTRE: 100.00 %

# REPORTE DE AVANCE DE GESTIÓN
# UR 540 - SERVICIOS DE SALUD DE OAXACA
# PRIMER TRIMESTRE 2021

Gobierno del Estado

**UE:** 001-DIRECCIÓN GENERAL DE SERVICIOS DE SALUD

| ESTRUCTURA PROGRAMATICA | | | |
|---|---|---|---|
| PROGRAMA | SUBPROGRAMA | PROYECTO | OBRA/ACTIVIDAD |
| 164-FORTALECIMIENTO DEL SISTEMA DE SALUD | 01-CONSTRUCCIÓN DE INFRAESTRUCTURA FÍSICA EN SALUD | 004-CONSTRUCCIÓN DE UNIDADES MEDICAS DE PRIMER NIVEL DE LOS SSO PARA LA ACREDITACIÓN Y REACREDITACIÓN (FASSA 2020) | 002-TERMINACIÓN DEL CENTRO DE SALUD EN LA LOCALIDAD DE SANTO DOMINGO INGENIO |

| POBLACIÓN O ÁREA DE ENFOQUE POTENCIAL | ATRIBUTO DE LA POBLACIÓN O ÁREA DE ENFOQUE: | POBLACIÓN SIN SEGURIDAD SOCIAL EN EL ESTADO DE OAXACA | HOMBRES: | 0 | MUJERES: | 0 | TOTAL: | 2438380 |
|---|---|---|---|---|---|---|---|---|

| PRESUPUESTO ANUAL | | | | | | | |
|---|---|---|---|---|---|---|---|
| Aprobado | Ampliación | Reducción | Modificado | EJERCIDO T1 | EJERCIDO T2 | EJERCIDO T3 | EJERCIDO T4 |
| 0.00 | 2,500,000.00 | 0.00 | 2,500,000.00 | 2,500,000.00 | 0.00 | 0.00 | 0.00 |
| | | | | TOTAL EJERCIDO AL TRIMESTRE VIGENTE | | | 2,500,000.00 |

| PRESUPUESTO TRIMESTRAL DE LA ACTIVIDAD | | | | | |
|---|---|---|---|---|---|
| Aprobado | Modificado | Comprometido | Devengado | Ejercido | % de Ejercido Vs. Modificado |
| 0.00 | 2,500,000.00 | 2,500,000.00 | 2,500,000.00 | 2,500,000.00 | 100.00 |

| DATOS DEL INDICADOR | | | |
|---|---|---|---|
| Nombre : | PORCENTAJE DE METROS CUADRADOS DE INFRAESTRUCTURA DE SALUD CONSTRUIDOS | Número de indicador : | 2432 |
| Definición : | MIDE EL PORCENTAJE DE METROS CUADRADOS DE INFRAESTRUCTURA DE SALUD CONSTRUIDOS, RESPECTO AL PROGRAMADO | | |
| Método de Cálculo : | (METROS CUADRADOS DE INFRAESTRUCTURA DE SALUD CONSTRUIDOS/METROS CUADRADOS DE INFRAESTRUCTURA DE SALUD PROGRAMADOS)*100 | | |

| Tipo | Dimensión | Frecuencia de Medición | Forma de cálculo del indicador | Tipo de Valor | Sentido Esperado |
|---|---|---|---|---|---|
| GESTIÓN | EFICACIA | TRIMESTRAL | PORCENTAJE | FLUJO | ASCENDENTE |

| MEDIOS DE VERIFICACIÓN / FUENTE INFORMACIÓN | SUPUESTO |
|---|---|
| NO APLICA | ESTA UNIDAD EJECUTORA DE GASTO, NO GENERA UN PRODUCTO INSTITUCIONAL ALINEADA A ESTA ACTIVIDAD POR LO QUE EN EL EJERCICIO NO SE DESTINARÁ RECURSO |

| DATOS DE LA META | |
|---|---|
| Definición de la variable Meta: | 1 - METROS CUADRADOS DE INFRAESTRUCTURA DE SALUD CONSTRUIDOS |
| Unidad de medida: | 15 - METRO CUADRADO |

| LÍNEA BASE | | | | VALOR PROGRAMADO ANUAL | | | |
|---|---|---|---|---|---|---|---|
| AÑO | 2020 | VALOR | 0.00 | AÑO | 2021 | VALOR | 4,497.00 |

| AVANCE TRIMESTRAL OBRA/ACTIVIDAD | | | | | | |
|---|---|---|---|---|---|---|
| METAS | 1er.TRIMESTRE | 2o.TRIMESTRE | 3er.TRIMESTRE | 4o.TRIMESTRE | CUMPLIMIENTO DE METAS | |
| PROGRAMACIÓN INICIAL | 4,497.00 | 0.00 | 0.00 | 0.00 | T1+T2+T3+T4 | 4,497.00 |
| PROGRAMACIÓN ACTUALIZADA | 4,497.00 | | | | T1+T2+T3+T4 | 4,497.00 |
| METAS ALCANZADAS | 4,497.00 | 0.00 | 0.00 | 0.00 | T1+T2+T3+T4 | 4,497.00 |
| PORCENTAJE ALCANZADO TRIMESTRAL | 100.00 | | | | PORCENTAJE ALCANZADO ANUAL | 100.00 |

PORCENTAJE DE CUMPLIMIENTO ALCANZADO EN EL TRIMESTRE: 100.00 %

# REPORTE DE AVANCE DE GESTIÓN
# UR 540 - SERVICIOS DE SALUD DE OAXACA
# PRIMER TRIMESTRE 2021

Gobierno del Estado

**UE:** 001-DIRECCIÓN GENERAL DE SERVICIOS DE SALUD

| ESTRUCTURA PROGRAMATICA | | | | | | | | |
|---|---|---|---|---|---|---|---|---|
| PROGRAMA | | SUBPROGRAMA | PROYECTO | | | OBRA/ACTIVIDAD | | |
| 164-FORTALECIMIENTO DEL SISTEMA DE SALUD | | 01-CONSTRUCCIÓN DE INFRAESTRUCTURA FÍSICA EN SALUD | 008-CONSTRUCCIÓN (SUSTITUCIÓN) DE UNIDADES MEDICAS DEL PROGRAMA NACIONAL DE RECONSTRUCCIÓN SISMOS DE 2017 Y 2018 (CECTR-2020) | | | 003-CONSTRUCCIÓN (SUSTITUCIÓN) DE CENTRO DE SALUD RURAL DE 1 NB AJUSTADO EN LA LOCALIDAD DE SAN NICOLÁS HIDALGO | | |
| POBLACIÓN O ÁREA DE ENFOQUE POTENCIAL | ATRIBUTO DE LA POBLACIÓN O ÁREA DE ENFOQUE: | POBLACIÓN SIN SEGURIDAD SOCIAL EN EL ESTADO DE OAXACA | HOMBRES: | 0 | MUJERES: | 0 | TOTAL: | 2438380 |

| PRESUPUESTO ANUAL | | | | | | | |
|---|---|---|---|---|---|---|---|
| Aprobado | Ampliación | Reducción | Modificado | EJERCIDO T1 | EJERCIDO T2 | EJERCIDO T3 | EJERCIDO T4 |
| 0.00 | 5,706,230.90 | 0.00 | 5,706,230.90 | 5,648,885.38 | 0.00 | 0.00 | 0.00 |
| | | | | TOTAL EJERCIDO AL TRIMESTRE VIGENTE | | | 5,648,885.38 |

| PRESUPUESTO TRIMESTRAL DE LA ACTIVIDAD | | | | | |
|---|---|---|---|---|---|
| Aprobado | Modificado | Comprometido | Devengado | Ejercido | % de Ejercido Vs. Modificado |
| 0.00 | 5,706,230.90 | 5,648,885.38 | 5,648,885.38 | 5,648,885.38 | 99.00 |

| DATOS DEL INDICADOR | | | |
|---|---|---|---|
| Nombre : | PORCENTAJE DE METROS CUADRADOS DE INFRAESTRUCTURA DE SALUD CONSTRUIDOS | Número de indicador : | 2432 |
| Definición : | MIDE EL PORCENTAJE DE METROS CUADRADOS DE INFRAESTRUCTURA DE SALUD CONSTRUIDOS, RESPECTO AL PROGRAMADO | | |
| Método de Cálculo : | (METROS CUADRADOS DE INFRAESTRUCTURA DE SALUD CONSTRUIDOS/METROS CUADRADOS DE INFRAESTRUCTURA DE SALUD PROGRAMADOS)*100 | | |

| Tipo | Dimensión | Frecuencia de Medición | Forma de cálculo del indicador | Tipo de Valor | Sentido Esperado |
|---|---|---|---|---|---|
| GESTIÓN | EFICACIA | TRIMESTRAL | PORCENTAJE | FLUJO | ASCENDENTE |

| MEDIOS DE VERIFICACIÓN / FUENTE INFORMACIÓN | SUPUESTO |
|---|---|
| NO APLICA | ESTA UNIDAD EJECUTORA DE GASTO, NO GENERA UN PRODUCTO INSTITUCIONAL ALINEADA A ESTA ACTIVIDAD POR LO QUE EN EL EJERCICIO NO SE DESTINARÁ RECURSO |

| DATOS DE LA META | |
|---|---|
| Definición de la variable Meta: | 1 - METROS CUADRADOS DE INFRAESTRUCTURA DE SALUD CONSTRUIDOS |
| Unidad de medida: | 15 - METRO CUADRADO |

| LÍNEA BASE | | | | VALOR PROGRAMADO ANUAL | | | |
|---|---|---|---|---|---|---|---|
| AÑO | 2020 | VALOR | 0.00 | AÑO | 2021 | VALOR | 192.27 |

| AVANCE TRIMESTRAL OBRA/ACTIVIDAD | | | | | | |
|---|---|---|---|---|---|---|
| METAS | 1er.TRIMESTRE | 2o.TRIMESTRE | 3er.TRIMESTRE | 4o.TRIMESTRE | CUMPLIMIENTO DE METAS | |
| PROGRAMACIÓN INICIAL | 192.27 | 0.00 | 0.00 | 0.00 | T1+T2+T3+T4 | 192.27 |
| PROGRAMACIÓN ACTUALIZADA | 192.27 | | | | T1+T2+T3+T4 | 192.27 |
| METAS ALCANZADAS | 192.27 | 0.00 | 0.00 | 0.00 | T1+T2+T3+T4 | 192.27 |
| PORCENTAJE ALCANZADO TRIMESTRAL | 100.00 | | | | PORCENTAJE ALCANZADO ANUAL | 100.00 |

PORCENTAJE DE CUMPLIMIENTO ALCANZADO EN EL TRIMESTRE: 100.00 %

# REPORTE DE AVANCE DE GESTIÓN
# UR 540 - SERVICIOS DE SALUD DE OAXACA
# PRIMER TRIMESTRE 2021

Gobierno del Estado

| ALINEACIÓN PED: | | MATRÍZ DE INDICADORES PARA RESULTADOS: | |
|---|---|---|---|
| ESTRATEGIA: | 01-FORTALECER LA DISPONIBILIDAD DE INFRAESTRUCTURA FÍSICA Y EQUIPAMIENTO, ASÍ COMO LA FORMACIÓN Y GESTIÓN DE RECURSOS HUMANOS EN EL SECTOR SALUD DE LA ENTIDAD. | COMPONENTE: | 569-SERVICIO PROFESIONAL DE ATENCIÓN MÉDICA OTORGADO |
| LÍNEAS DE ACCIÓN: | 07-MEJORAR LAS CAPACIDADES DEL PERSONAL DEL SECTOR CON UN ENFOQUE EN SEGURIDAD Y CALIDAD DE LA ATENCIÓN MÉDICA, MEDIANTE CURSOS Y ACREDITACIONES EN TEMAS PRIORITARIOS. | ACTIVIDAD: | 1207-FORMAR ESPECIALISTA EN MATERIA DE SALUD (ENSEÑANZA) |
| UE: | 003-SUBDIRECCIÓN GENERAL DE INNOVACIÓN Y CALIDAD | | |

**ESTRUCTURA PROGRAMATICA**

| PROGRAMA | SUBPROGRAMA | PROYECTO | OBRA/ACTIVIDAD |
|---|---|---|---|
| 164-FORTALECIMIENTO DEL SISTEMA DE SALUD | 04-OTORGAMIENTO DE SERVICIO PROFESIONAL DE ATENCIÓN MÉDICA | 000-- - | 001-FORMAR ESPECIALISTAS EN MATERIA DE SALUD |

| POBLACIÓN O ÁREA DE ENFOQUE POTENCIAL | ATRIBUTO DE LA POBLACIÓN O ÁREA DE ENFOQUE: | POBLACIÓN SIN SEGURIDAD SOCIAL EN EL ESTADO DE OAXACA | HOMBRES: | 0 | MUJERES: | 0 | TOTAL: | 2438380 |
|---|---|---|---|---|---|---|---|---|

**PRESUPUESTO ANUAL**

| Aprobado | Ampliación | Reducción | Modificado | EJERCIDO T1 | EJERCIDO T2 | EJERCIDO T3 | EJERCIDO T4 |
|---|---|---|---|---|---|---|---|
| | | | | 458.00 | 0.00 | 0.00 | 0.00 |
| 5,232,790.00 | 458.00 | 0.00 | 5,233,248.00 | TOTAL EJERCIDO AL TRIMESTRE VIGENTE | | | 458.00 |

**PRESUPUESTO TRIMESTRAL DE LA ACTIVIDAD**

| Aprobado | Modificado | Comprometido | Devengado | Ejercido | % de Ejercido Vs. Modificado |
|---|---|---|---|---|---|
| 1,016,606.00 | 1,017,064.00 | 458.00 | 458.00 | 458.00 | 0.05 |

**DATOS DEL INDICADOR**

| Nombre : | PORCENTAJE DE EGRESADOS DE LAS ÁREAS MÉDICAS | Número de indicador : | 2318 |
|---|---|---|---|
| Definición : | MIDE EL PORCENTAJE DE EGRESADOS DE LAS ÁREAS MÉDICAS RESPECTO A LO PROGRAMADO | | |
| Método de Cálculo : | (NÚMERO DE PERSONAL EN FORMACIÓN ADSCRITO / NÚMERO DE PERSONAL EN FORMACIÓN PROGRAMADOS) * 100 | | |

| Tipo | Dimensión | Frecuencia de Medición | Forma de cálculo del indicador | Tipo de Valor | Sentido Esperado |
|---|---|---|---|---|---|
| GESTIÓN | EFICACIA | TRIMESTRAL | PORCENTAJE | FLUJO | ASCENDENTE |

| MEDIOS DE VERIFICACIÓN / FUENTE INFORMACIÓN | SUPUESTO |
|---|---|
| INFORME TRIMESTRAL Y EXPEDIENTE REGISTRADOS EN EL SISTEMA NACIONAL DE ADMINISTRACIÓN DE LA CAPACITACIÓN (SNAC). INFORMACIÓN GENERADA POR LA DIRECCIÓN DE ENSEÑANZA Y CALIDAD | LOS MÉDICOS ESTÉN DISPUESTOS A PARTICIPAR EN LAS ACTIVIDADES DE ESPECIALIZACIÓN |

**DATOS DE LA META**

| Definición de la variable Meta: | 1 - NÚMERO DE RECURSOS HUMANOS EN FORMACIÓN ADSCRITO |
|---|---|
| Unidad de medida: | 25 - NÚMERO |

| LÍNEA BASE | | | | VALOR PROGRAMADO ANUAL | | | |
|---|---|---|---|---|---|---|---|
| AÑO | 2016 | VALOR | 1,688.00 | AÑO | 2021 | VALOR | 1,600.00 |

**AVANCE TRIMESTRAL OBRA/ACTIVIDAD**

| METAS | 1er.TRIMESTRE | 2o.TRIMESTRE | 3er.TRIMESTRE | 4o.TRIMESTRE | CUMPLIMIENTO DE METAS | |
|---|---|---|---|---|---|---|
| PROGRAMACIÓN INICIAL | 300.00 | 0.00 | 1,300.00 | 0.00 | T1+T2+T3+T4 | 1,600.00 |
| PROGRAMACIÓN ACTUALIZADA | 300.00 | | | | T1+T2+T3+T4 | 300.00 |
| METAS ALCANZADAS | 300.00 | 0.00 | 0.00 | 0.00 | T1+T2+T3+T4 | 300.00 |
| PORCENTAJE ALCANZADO TRIMESTRAL | 100.00 | | 0.00 | | PORCENTAJE ALCANZADO ANUAL | 100.00 |

PORCENTAJE DE CUMPLIMIENTO ALCANZADO EN EL TRIMESTRE: 100.00 %

# REPORTE DE AVANCE DE GESTIÓN
# UR 540 - SERVICIOS DE SALUD DE OAXACA
# PRIMER TRIMESTRE 2021

Gobierno del Estado

| ALINEACIÓN PED: | | MATRÍZ DE INDICADORES PARA RESULTADOS: | |
|---|---|---|---|
| ESTRATEGIA: | 01-FORTALECER LA DISPONIBILIDAD DE INFRAESTRUCTURA FÍSICA Y EQUIPAMIENTO, ASÍ COMO LA FORMACIÓN Y GESTIÓN DE RECURSOS HUMANOS EN EL SECTOR SALUD DE LA ENTIDAD. | COMPONENTE: | 862-INFRAESTRUCTURA FÍSICA EN SALUD REHABILITADA |
| LÍNEAS DE ACCIÓN: | 01-OPTIMIZAR LA DISPONIBILIDAD DE LA INFRAESTRUCTURA Y EQUIPAMIENTO DEL SISTEMA DE SALUD, DE FORMA QUE SE TENGAN LOS RECURSOS NECESARIOS PARA LA ATENCIÓN DE LAS Y LOS USUARIOS. | ACTIVIDAD: | 2063-REHABILITAR LA UNIDAD EN SALUD |
| UE: | 001-DIRECCIÓN GENERAL DE SERVICIOS DE SALUD | | |

**ESTRUCTURA PROGRAMATICA**

| PROGRAMA | SUBPROGRAMA | PROYECTO | OBRA/ACTIVIDAD |
|---|---|---|---|
| 164-FORTALECIMIENTO DEL SISTEMA DE SALUD | 06-REHABILITACIÓN DE INFRAESTRUCTURA FÍSICA EN SALUD | 002-REHABILITACIÓN DE UNIDADES MÉDICAS Y DE APOYO DE LOS SSO PARA LA ACREDITACIÓN Y REACREDITACIÓN (FASSA 2020) | 001-REHABILITACIÓN DEL CENTRO DE SALUD EN LA LOCALIDAD DE TEOCOCUILCO DE MARCOS PÉREZ |

| POBLACIÓN O ÁREA DE ENFOQUE POTENCIAL | ATRIBUTO DE LA POBLACIÓN O ÁREA DE ENFOQUE: | HOMBRES: | 0 | MUJERES: | 0 | TOTAL: | 2438380 |
|---|---|---|---|---|---|---|---|
| POBLACIÓN SIN SEGURIDAD SOCIAL EN EL ESTADO DE OAXACA | | | | | | | |

**PRESUPUESTO ANUAL**

| Aprobado | Ampliación | Reducción | Modificado | EJERCIDO T1 | EJERCIDO T2 | EJERCIDO T3 | EJERCIDO T4 |
|---|---|---|---|---|---|---|---|
| | | | | 531,160.67 | 0.00 | 0.00 | 0.00 |
| 0.00 | 531,160.67 | 0.00 | 531,160.67 | TOTAL EJERCIDO AL TRIMESTRE VIGENTE | | | 531,160.67 |

**PRESUPUESTO TRIMESTRAL DE LA ACTIVIDAD**

| Aprobado | Modificado | Comprometido | Devengado | Ejercido | % de Ejercido Vs. Modificado |
|---|---|---|---|---|---|
| 0.00 | 531,160.67 | 531,160.67 | 531,160.67 | 531,160.67 | 100.00 |

**DATOS DEL INDICADOR**

| | | | |
|---|---|---|---|
| Nombre : | PORCENTAJE DE METROS CUADRADOS DE INFRAESTRUCTURA DE SALUD REHABILITADOS | Número de indicador : | 2448 |
| Definición : | MIDE EL PORCENTAJE DE METROS CUADRADOS DE INFRAESTRUCTURA DE SALUD REHABILITADOS, RESPECTO A LO PROGRAMADO | | |
| Método de Cálculo : | (METROS CUADRADOS DE INFRAESTRUCTURA DE SALUD REHABILITADOS/METROS CUADRADOS DE INFRAESTRUCTURA DE SALUD PROGRAMADOS A REHABILITAR)*100 | | |

| Tipo | Dimensión | Frecuencia de Medición | Forma de cálculo del indicador | Tipo de Valor | Sentido Esperado |
|---|---|---|---|---|---|
| GESTIÓN | EFICACIA | TRIMESTRAL | PORCENTAJE | FLUJO | ASCENDENTE |

| MEDIOS DE VERIFICACIÓN / FUENTE INFORMACIÓN | SUPUESTO |
|---|---|
| NO APLICA | ESTA UNIDAD EJECUTORA DEL GASTO NO GENERA UN PRODUCTO INSTITUCIONAL ALINEADA A ESTA ACTIVIDAD POR LO QUE EN EL EJERCICIO NO SE DESTINARÁ RECURSO |

**DATOS DE LA META**

| | |
|---|---|
| Definición de la variable Meta: | 1 - METROS CUADRADOS DE INFRAESTRUCTURA DE SALUD REHABILITADOS |
| Unidad de medida: | 15 - METRO CUADRADO |

| LÍNEA BASE | | | | VALOR PROGRAMADO ANUAL | | | |
|---|---|---|---|---|---|---|---|
| AÑO | 2020 | VALOR | 0.00 | AÑO | 2021 | VALOR | 185.92 |

**AVANCE TRIMESTRAL OBRA/ACTIVIDAD**

| METAS | 1er.TRIMESTRE | 2o.TRIMESTRE | 3er.TRIMESTRE | 4o.TRIMESTRE | CUMPLIMIENTO DE METAS | |
|---|---|---|---|---|---|---|
| PROGRAMACIÓN INICIAL | 185.92 | 0.00 | 0.00 | 0.00 | T1+T2+T3+T4 | 185.92 |
| PROGRAMACIÓN ACTUALIZADA | 185.92 | | | | T1+T2+T3+T4 | 185.92 |
| METAS ALCANZADAS | 185.92 | 0.00 | 0.00 | 0.00 | T1+T2+T3+T4 | 185.92 |
| PORCENTAJE ALCANZADO TRIMESTRAL | 100.00 | | | | PORCENTAJE ALCANZADO ANUAL | 100.00 |

PORCENTAJE DE CUMPLIMIENTO ALCANZADO EN EL TRIMESTRE: 100.00 %

# REPORTE DE AVANCE DE GESTIÓN
# UR 540 - SERVICIOS DE SALUD DE OAXACA
# PRIMER TRIMESTRE 2021

Gobierno del Estado

| ALINEACIÓN PED: | | MATRÍZ DE INDICADORES PARA RESULTADOS: | |
|---|---|---|---|
| EJE: | 01-OAXACA INCLUYENTE CON EL DESARROLLO SOCIAL | FIN: | CONTRIBUIR A LA DISMINUCIÓN DE LA MORTALIDAD Y MORBILIDAD POR ENFERMEDADES DE ALTO IMPACTO DE SALUD PÚBLICA EN EL ESTADO DE OAXACA |
| TEMA: | 02-SALUD | | |
| OBJETIVO: | 02-CONSOLIDAR LAS ACCIONES DE PROMOCIÓN DE LA SALUD Y PREVENCIÓN DE ENFERMEDADES EN OAXACA. | PROPÓSITO: | LA POBLACIÓN OAXAQUEÑA PARTICIPA EN LA PREVENCIÓN DE ENFERMEDADES Y PROMOCIÓN DE LA SALUD |
| ESTRATEGIA: | 01-PROMOVER ACTITUDES Y CONDUCTAS SALUDABLES EN LA POBLACIÓN OAXAQUEÑA, ASÍ COMO PREVENIR Y CONTROLAR ENFERMEDADES MEDIANTE LA CORRESPONSABILIDAD DE LOS ACTORES INVOLUCRADOS. | COMPONENTE: | 795-SALUD EN ENTORNO Y COMUNIDAD PROMOCIONADA |
| LÍNEAS DE ACCIÓN: | 13-IMPULSAR ACCIONES DE PREVENCIÓN Y TRATAMIENTO DE LAS ADICCIONES EN ADOLESCENTES Y JÓVENES. | ACTIVIDAD: | 2177-REALIZAR ACCIONES DE PREVENCIÓN DE ADICCIONES |
| UE: | 004-SUBDIRECCIÓN GENERAL DE SERVICIOS DE SALUD | | |

**ESTRUCTURA PROGRAMATICA**

| PROGRAMA | SUBPROGRAMA | PROYECTO | OBRA/ACTIVIDAD |
|---|---|---|---|
| 169-PREVENCIÓN Y PROMOCIÓN DE LA SALUD | 01-PROMOCIÓN DE LA SALUD EN ENTORNOS Y COMUNIDADES | 000-- - | 001-PREVENCIÓN Y TRATAMIENTO DE LAS ADICCIONES |

| POBLACIÓN O ÁREA DE ENFOQUE POTENCIAL | ATRIBUTO DE LA POBLACIÓN O ÁREA DE ENFOQUE: | POBLACIÓN GENERAL DEL ESTADO DE OAXACA | HOMBRES: | 0 | MUJERES: | 0 | TOTAL: | 4136466 |
|---|---|---|---|---|---|---|---|---|

**PRESUPUESTO ANUAL**

| Aprobado | Ampliación | Reducción | Modificado | EJERCIDO T1 | EJERCIDO T2 | EJERCIDO T3 | EJERCIDO T4 |
|---|---|---|---|---|---|---|---|
| | | | | 0.00 | 0.00 | 0.00 | 0.00 |
| 2,037,364.80 | 0.00 | 0.00 | 2,037,364.80 | TOTAL EJERCIDO AL TRIMESTRE VIGENTE | | | 0.00 |

**PRESUPUESTO TRIMESTRAL DE LA ACTIVIDAD**

| Aprobado | Modificado | Comprometido | Devengado | Ejercido | % de Ejercido Vs. Modificado |
|---|---|---|---|---|---|
| 492,129.20 | 492,129.20 | 0.00 | 0.00 | 0.00 | 0.00 |

**DATOS DEL INDICADOR**

| | | | |
|---|---|---|---|
| Nombre : | PORCENTAJE DE ADOLESCENTES DE 12 A 17 AÑOS DE EDAD QUE PARTICIPAN EN ACTIVIDADES DE PREVENCIÓN DE ADICCIONES | Número de indicador : | 2472 |
| Definición : | MIDE EL PORCENTAJE DEADOLECENTES DE 12 A 17 AÑOS DE EDAD QUE PARTICIPAN EN ACTIVIDADES DE PREVENCIÓN DE ADICCIONES RESPECTO AL TOTAL DE INSCRITOS EN LA UNEME-CAPA | | |
| Método de Cálculo : | (ADOLESCENTES DE 12 A 17 AÑOS DE EDAD QUE PARTICIPAN EN ALGUNA ACTIVIDAD PREVENTIVA PARA EL CONSUMO DE ALCOHOL, TABACO Y OTRAS DROGAS/TOTAL DE ADOLESCENTES DE REGISTRADOS EN LAS UNEME-CAPA DE LA ENTIDAD)*100 | | |

| Tipo | Dimensión | Frecuencia de Medición | Forma de cálculo del indicador | Tipo de Valor | Sentido Esperado |
|---|---|---|---|---|---|
| GESTIÓN | EFICACIA | TRIMESTRAL | PORCENTAJE | ACUMULADO | ASCENDENTE |

| MEDIOS DE VERIFICACIÓN / FUENTE INFORMACIÓN | SUPUESTO |
|---|---|
| REPORTE GENERAL DE AVANCE DE INDICADORES, EN PODER DE LA DIRECCIÓN DE PREVENCIÓN Y PROMOCIÓN DE LA SALUD. ACTUALIZACIÓN TRIMESTRAL | QUE LOS ADOLESCENTES PARTICIPEN EN LAS ACTIVIDADES PREVENTIVAS PARA EL CONSUMO DE ALCOHOL, TABACO Y OTRAS DROGAS. |

**DATOS DE LA META**

| | |
|---|---|
| Definición de la variable Meta: | 1 - NÚMERO DE ADOLESCENTES DE 12 A 17 AÑOS DE EDAD QUE PARTICIPAN EN ACTIVIDADES DE PREVENCIÓN DE ADICCIONES |
| Unidad de medida: | 25 - NÚMERO |

| LÍNEA BASE | | | | VALOR PROGRAMADO ANUAL | | | |
|---|---|---|---|---|---|---|---|
| AÑO | 2018 | VALOR | 1,860.00 | AÑO | 2021 | VALOR | 2,000.00 |

**AVANCE TRIMESTRAL OBRA/ACTIVIDAD**

| METAS | 1er.TRIMESTRE | 2o.TRIMESTRE | 3er.TRIMESTRE | 4o.TRIMESTRE | CUMPLIMIENTO DE METAS | |
|---|---|---|---|---|---|---|
| PROGRAMACIÓN INICIAL | 500.00 | 500.00 | 500.00 | 500.00 | T1+T2+T3+T4 | 2,000.00 |
| PROGRAMACIÓN ACTUALIZADA | 500.00 | | | | T1+T2+T3+T4 | 500.00 |
| METAS ALCANZADAS | 305.00 | 0.00 | 0.00 | 0.00 | T1+T2+T3+T4 | 305.00 |
| PORCENTAJE ALCANZADO TRIMESTRAL | 61.00 | 0.00 | 0.00 | 0.00 | PORCENTAJE ALCANZADO ANUAL | 61.00 |

PORCENTAJE DE CUMPLIMIENTO ALCANZADO EN EL TRIMESTRE: 61.00 %

# REPORTE DE AVANCE DE GESTIÓN
# UR 540 - SERVICIOS DE SALUD DE OAXACA
# PRIMER TRIMESTRE 2021

Gobierno del Estado

| ALINEACIÓN PED: | | MATRÍZ DE INDICADORES PARA RESULTADOS: | |
|---|---|---|---|
| ESTRATEGIA: | 01-PROMOVER ACTITUDES Y CONDUCTAS SALUDABLES EN LA POBLACIÓN OAXAQUEÑA, ASÍ COMO PREVENIR Y CONTROLAR ENFERMEDADES MEDIANTE LA CORRESPONSABILIDAD DE LOS ACTORES INVOLUCRADOS. | COMPONENTE: | 385-SALUD REPRODUCTIVA CON ENFOQUE DE GÉNERO PROPORCIONADA |
| LÍNEAS DE ACCIÓN: | 06-IMPLEMENTAR LA ESTRATEGIA ESTATAL PARA LA PREVENCIÓN DEL EMBARAZO ADOLESCENTE Y PROMOVER LA PLANIFICACIÓN FAMILIAR. | ACTIVIDAD: | 875-PROPORCIONAR Y APLICAR MÉTODO DE PLANIFICACIÓN FAMILIAR |
| UE: | 004-SUBDIRECCIÓN GENERAL DE SERVICIOS DE SALUD | | |

**ESTRUCTURA PROGRAMATICA**

| PROGRAMA | SUBPROGRAMA | PROYECTO | OBRA/ACTIVIDAD |
|---|---|---|---|
| 169-PREVENCIÓN Y PROMOCIÓN DE LA SALUD | 02-PROPORCIONAMIENTO DE SALUD REPRODUCTIVA CON ENFOQUE DE GÉNERO | 000-- - | 003-PROMOVER LA PLANIFICACIÓN FAMILIAR Y ANTICONCEPCIÓN |

| POBLACIÓN O ÁREA DE ENFOQUE POTENCIAL | ATRIBUTO DE LA POBLACIÓN O ÁREA DE ENFOQUE: | POBLACIÓN GENERAL DEL ESTADO DE OAXACA | HOMBRES: | 0 | MUJERES: | 0 | TOTAL: | 4136466 |
|---|---|---|---|---|---|---|---|---|

**PRESUPUESTO ANUAL**

| Aprobado | Ampliación | Reducción | Modificado | EJERCIDO T1 | EJERCIDO T2 | EJERCIDO T3 | EJERCIDO T4 |
|---|---|---|---|---|---|---|---|
| | | | | 1,878,522.61 | 0.00 | 0.00 | 0.00 |
| 729,272.00 | 3,529,862.86 | 0.00 | 4,259,134.86 | TOTAL EJERCIDO AL TRIMESTRE VIGENTE | | | 1,878,522.61 |

**PRESUPUESTO TRIMESTRAL DE LA ACTIVIDAD**

| Aprobado | Modificado | Comprometido | Devengado | Ejercido | % de Ejercido Vs. Modificado |
|---|---|---|---|---|---|
| 97,940.00 | 3,627,802.86 | 1,878,522.61 | 1,878,522.61 | 1,878,522.61 | 51.78 |

**DATOS DEL INDICADOR**

| | | | |
|---|---|---|---|
| Nombre : | PORCENTAJE DE MUJERES DE 15 A 49 AÑOS DE EDAD QUE USAN MÉTODOS ANTICONCEPTIVOS DE LOS SSO | Número de indicador : | 2172 |
| Definición : | MIDE EL PORCENTAJE DE MUJERES DE 15 A 49 AÑOS DE EDAD QUE NO SON DERECHOHABIENTES DE INSTITUCIONES DE SEGURIDAD SOCIAL Y QUE UTILIZAN UN MÉTODO ANTICONCEPTIVO PROPORCIONADO O APLICADO EN LA SECRETARIA DE SALUD | | |
| Método de Cálculo : | (MUJERES DE 15 A 49 AÑOS DE EDAD QUE USAN MÉTODOS ANTICONCEPTIVOS DE LOS SSO / TOTAL DE MUJERES DE 15 A 49 AÑOS DE EDAD QUE USAN MÉTODOS ANTICONCEPTIVOS DE LOS SSO) * 100 | | |

| Tipo | Dimensión | Frecuencia de Medición | Forma de cálculo del indicador | Tipo de Valor | Sentido Esperado |
|---|---|---|---|---|---|
| GESTIÓN | EFICACIA | TRIMESTRAL | PORCENTAJE | FLUJO | ASCENDENTE |

| MEDIOS DE VERIFICACIÓN / FUENTE INFORMACIÓN | SUPUESTO |
|---|---|
| REPORTE GENERAL DE AVANCE DE INDICADORES, EN PODER DE LA DIRECCIÓN DE PREVENCIÓN Y PROMOCIÓN DE LA SALUD. ACTUALIZACIÓN TRIMESTRAL | QUE LAS MUJERES EN EDAD FÉRTIL REPORTEN A SU MÉDICO QUE USAN MÉTODOS ANTICONCEPTIVOS. |

**DATOS DE LA META**

| | |
|---|---|
| Definición de la variable Meta: | 1 - NÚMERO DE MUJERES DE 15 A 49 AÑOS DE EDAD QUE HAYAN USADO MÉTODOS ANTICONCEPTIVOS DE LOS SSO |
| Unidad de medida: | 25 - NÚMERO |

| LÍNEA BASE | | | | VALOR PROGRAMADO ANUAL | | | |
|---|---|---|---|---|---|---|---|
| AÑO | 2018 | VALOR | 97,105.00 | AÑO | 2021 | VALOR | 97,105.00 |

**AVANCE TRIMESTRAL OBRA/ACTIVIDAD**

| METAS | 1er.TRIMESTRE | 2o.TRIMESTRE | 3er.TRIMESTRE | 4o.TRIMESTRE | CUMPLIMIENTO DE METAS | |
|---|---|---|---|---|---|---|
| PROGRAMACIÓN INICIAL | 24,276.00 | 24,276.00 | 24,276.00 | 24,277.00 | T1+T2+T3+T4 | 97,105.00 |
| PROGRAMACIÓN ACTUALIZADA | 126,404.00 | | | | T1+T2+T3+T4 | 126,404.00 |
| METAS ALCANZADAS | 53,128.00 | 0.00 | 0.00 | 0.00 | T1+T2+T3+T4 | 53,128.00 |
| PORCENTAJE ALCANZADO TRIMESTRAL | 42.03 | 0.00 | 0.00 | 0.00 | PORCENTAJE ALCANZADO ANUAL | 42.03 |

PORCENTAJE DE CUMPLIMIENTO ALCANZADO EN EL TRIMESTRE: 42.03 %

# REPORTE DE AVANCE DE GESTIÓN
# UR 540 - SERVICIOS DE SALUD DE OAXACA
# PRIMER TRIMESTRE 2021

Gobierno del Estado

| | | | |
|---|---|---|---|
| **ALINEACIÓN PED:** | | **MATRÍZ DE INDICADORES PARA RESULTADOS:** | |
| **ESTRATEGIA:** | 01-PROMOVER ACTITUDES Y CONDUCTAS SALUDABLES EN LA POBLACIÓN OAXAQUEÑA, ASÍ COMO PREVENIR Y CONTROLAR ENFERMEDADES MEDIANTE LA CORRESPONSABILIDAD DE LOS ACTORES INVOLUCRADOS. | **COMPONENTE:** | 385-SALUD REPRODUCTIVA CON ENFOQUE DE GÉNERO PROPORCIONADA |
| **LÍNEAS DE ACCIÓN:** | 06-IMPLEMENTAR LA ESTRATEGIA ESTATAL PARA LA PREVENCIÓN DEL EMBARAZO ADOLESCENTE Y PROMOVER LA PLANIFICACIÓN FAMILIAR. | **ACTIVIDAD:** | 2263-PROMOVER LA ATENCIÓN DEL ABORTO SEGURO |
| **UE:** | 004-SUBDIRECCIÓN GENERAL DE SERVICIOS DE SALUD | | |

**ESTRUCTURA PROGRAMATICA**

| PROGRAMA | SUBPROGRAMA | PROYECTO | OBRA/ACTIVIDAD |
|---|---|---|---|
| 169-PREVENCIÓN Y PROMOCIÓN DE LA SALUD | 02-PROPORCIONAMIENTO DE SALUD REPRODUCTIVA CON ENFOQUE DE GÉNERO | 000-- - | 007-PROMOVER LA ATENCIÓN DEL ABORTO SEGURO |

| POBLACIÓN O ÁREA DE ENFOQUE POTENCIAL | ATRIBUTO DE LA POBLACIÓN O ÁREA DE ENFOQUE: | POBLACIÓN GENERAL DEL ESTADO DE OAXACA | HOMBRES: | 0 | MUJERES: | 0 | TOTAL: | 4136466 |
|---|---|---|---|---|---|---|---|---|

**PRESUPUESTO ANUAL**

| Aprobado | Ampliación | Reducción | Modificado | EJERCIDO T1 | EJERCIDO T2 | EJERCIDO T3 | EJERCIDO T4 |
|---|---|---|---|---|---|---|---|
| | | | | 54,999.08 | 0.00 | 0.00 | 0.00 |
| 0.00 | 265,000.00 | 0.00 | 265,000.00 | TOTAL EJERCIDO AL TRIMESTRE VIGENTE | | | 54,999.08 |

**PRESUPUESTO TRIMESTRAL DE LA ACTIVIDAD**

| Aprobado | Modificado | Comprometido | Devengado | Ejercido | % de Ejercido Vs. Modificado |
|---|---|---|---|---|---|
| 0.00 | 265,000.00 | 54,999.08 | 54,999.08 | 54,999.08 | 20.75 |

**DATOS DEL INDICADOR**

| | | | |
|---|---|---|---|
| **Nombre :** | PORCENTAJE DE CAPACITACIONES SOBRE ATENCIÓN INTEGRAL AL ABORTO SEGURO DIRIGIDOS AL PERSONAL DE SALUD | **Número de indicador :** | 2644 |
| **Definición :** | MIDE EL PORCENTAJE DE CAPACITACIONES SOBRE ATENCIÓN INTEGRAL AL ABORTO SEGURO DIRIGIDOS AL PERSONAL DE SALUD | | |
| **Método de Cálculo :** | (NÚMERO DE CAPACITACIONES AL PERSONAL DE SALUD/ NÚMERO DE CAPACITACIONES PROGRAMADAS)*100 | | |

| Tipo | Dimensión | Frecuencia de Medición | Forma de cálculo del indicador | Tipo de Valor | Sentido Esperado |
|---|---|---|---|---|---|
| GESTIÓN | EFICACIA | TRIMESTRAL | PORCENTAJE | ACUMULADO | ASCENDENTE |

| MEDIOS DE VERIFICACIÓN / FUENTE INFORMACIÓN | SUPUESTO |
|---|---|
| REPORTE GENERAL DE AVANCE DE INDICADORES, EN PODER DE LA DIRECCIÓN DE PREVENCIÓN Y PROMOCIÓN DE LA SALUD. ACTUALIZACIÓN TRIMESTRAL | QUE LOS MÉDICOS LES INTERESE Y ACUDAN A CAPACITARSE. |

**DATOS DE LA META**

| | |
|---|---|
| **Definición de la variable Meta:** | 1 - NÚMERO DE CAPACITACIONES SOBRE ATENCIÓN INTEGRAL AL ABORTO SEGURO DIRIGIDOS AL PERSONAL DE SALUD |
| **Unidad de medida:** | 25 - NÚMERO |

| LÍNEA BASE | | | | VALOR PROGRAMADO ANUAL | | | |
|---|---|---|---|---|---|---|---|
| AÑO | 2020 | VALOR | 0.00 | AÑO | 2021 | VALOR | 6.00 |

**AVANCE TRIMESTRAL OBRA/ACTIVIDAD**

| METAS | 1er.TRIMESTRE | 2o.TRIMESTRE | 3er.TRIMESTRE | 4o.TRIMESTRE | CUMPLIMIENTO DE METAS | |
|---|---|---|---|---|---|---|
| PROGRAMACIÓN INICIAL | 1.00 | 2.00 | 2.00 | 1.00 | T1+T2+T3+T4 | 6.00 |
| PROGRAMACIÓN ACTUALIZADA | 2.00 | | | | T1+T2+T3+T4 | 2.00 |
| METAS ALCANZADAS | 1.00 | 0.00 | 0.00 | 0.00 | T1+T2+T3+T4 | 1.00 |
| PORCENTAJE ALCANZADO TRIMESTRAL | 50.00 | 0.00 | 0.00 | 0.00 | PORCENTAJE ALCANZADO ANUAL | 50.00 |

PORCENTAJE DE CUMPLIMIENTO ALCANZADO EN EL TRIMESTRE: 50.00 %

# REPORTE DE AVANCE DE GESTIÓN
# UR 540 - SERVICIOS DE SALUD DE OAXACA
# PRIMER TRIMESTRE 2021

Gobierno del Estado

| | | | |
|---|---|---|---|
| **ALINEACIÓN PED:** | | **MATRÍZ DE INDICADORES PARA RESULTADOS:** | |
| **ESTRATEGIA:** | 01-PROMOVER ACTITUDES Y CONDUCTAS SALUDABLES EN LA POBLACIÓN OAXAQUEÑA, ASÍ COMO PREVENIR Y CONTROLAR ENFERMEDADES MEDIANTE LA CORRESPONSABILIDAD DE LOS ACTORES INVOLUCRADOS. | **COMPONENTE:** | 386-ENFERMEDAD TRANSMISIBLE PREVENIDA |
| **LÍNEAS DE ACCIÓN:** | 01-PROMOVER ESTILOS DE VIDA SALUDABLES A TRAVÉS DEL AUTOCUIDADO, CON LA FINALIDAD DE PREVENIR Y RETRASAR COMPLICACIONES OCASIONADAS POR LAS ENFERMEDADES CRÓNICAS DEGENERATIVAS. | **ACTIVIDAD:** | 868-REALIZAR ATENCIÓN DE ZOONOSIS |
| **UE:** | 004-SUBDIRECCIÓN GENERAL DE SERVICIOS DE SALUD | | |

| ESTRUCTURA PROGRAMATICA | | | | | | | | | |
|---|---|---|---|---|---|---|---|---|---|
| **PROGRAMA** | | **SUBPROGRAMA** | **PROYECTO** | | | | **OBRA/ACTIVIDAD** | | |
| 169-PREVENCIÓN Y PROMOCIÓN DE LA SALUD | | 04-PREVENCIÓN DE ENFERMEDADES TRANSMISIBLES | 000-- - | | | | 001-ATENCIÓN OPORTUNA DE LA ZOONOSIS | | |
| **POBLACIÓN O ÁREA DE ENFOQUE POTENCIAL** | **ATRIBUTO DE LA POBLACIÓN O ÁREA DE ENFOQUE:** | POBLACIÓN GENERAL DEL ESTADO DE OAXACA | **HOMBRES:** | 0 | **MUJERES:** | 0 | **TOTAL:** | 4136466 | |

| PRESUPUESTO ANUAL | | | | | | | |
|---|---|---|---|---|---|---|---|
| **Aprobado** | **Ampliación** | **Reducción** | **Modificado** | **EJERCIDO T1** | **EJERCIDO T2** | **EJERCIDO T3** | **EJERCIDO T4** |
| | | | | 0.00 | 0.00 | 0.00 | 0.00 |
| 13,247,002.00 | 0.00 | 1,199,502.00 | 12,047,500.00 | TOTAL EJERCIDO AL TRIMESTRE VIGENTE | | | 0.00 |

| PRESUPUESTO TRIMESTRAL DE LA ACTIVIDAD | | | | | |
|---|---|---|---|---|---|
| **Aprobado** | **Modificado** | **Comprometido** | **Devengado** | **Ejercido** | **% de Ejercido Vs. Modificado** |
| 0.00 | 0.00 | 0.00 | 0.00 | 0.00 | nan |

| DATOS DEL INDICADOR | | | |
|---|---|---|---|
| **Nombre :** | PORCENTAJE DE PERSONAS AGREDIDAS O EN CONTACTO, CON RIESGO DE CONTRAER EL VIRUS DE LA RABIA QUE RECIBEN PROFILAXIS ANTIRRÁBICA HUMANA | **Número de indicador :** | 2113 |
| **Definición :** | MIDE LA COBERTURA DE PROFILAXIS ANTIRRÁBICA HUMANA, INICIADA A PERSONAS AGREDIDAS O EN CONTACTO | | |
| **Método de Cálculo :** | (NÚMERO DE PERSONAS AGREDIDAS O EN CONTACTO, CON RIESGO DE CONTRAER EL VIRUS DE LA RABIA QUE RECIBEN PROFILAXIS ANTIRRÁBICA HUMANA / NÚMERO DE PERSONAS AGREDIDAS O EN CONTACTO, CON RIESGO DE CONTRAER EL VIRUS DE LA RABIA) * 100 | | |

| **Tipo** | **Dimensión** | **Frecuencia de Medición** | **Forma de cálculo del indicador** | **Tipo de Valor** | **Sentido Esperado** |
|---|---|---|---|---|---|
| GESTIÓN | EFICACIA | TRIMESTRAL | PORCENTAJE | FLUJO | ASCENDENTE |

| **MEDIOS DE VERIFICACIÓN / FUENTE INFORMACIÓN** | **SUPUESTO** |
|---|---|
| REPORTE GENERAL DE AVANCE DE INDICADORES, EN PODER DE LA DIRECCIÓN DE PREVENCIÓN Y PROMOCIÓN DE LA SALUD. ACTUALIZACIÓN TRIMESTRAL | QUE LA POBLACIÓN DIAGNOSTICADA CON PROBABLE BRUCELOSIS, INICIE SUS TRATAMIENTOS. |

| DATOS DE LA META | |
|---|---|
| **Definición de la variable Meta:** | 1 - NÚMERO DE PERSONAS AGREDIDAS O EN CONTACTO, CON RIESGO DE CONTRAER EL VIRUS DE LA RABIA QUE HAYAN RECIBIDO PROFILAXIS ANTIRRÁBICA HUMANA |
| **Unidad de medida:** | 25 - NÚMERO |

| **LÍNEA BASE** | | | | **VALOR PROGRAMADO ANUAL** | | | |
|---|---|---|---|---|---|---|---|
| **AÑO** | 2018 | **VALOR** | 64.00 | **AÑO** | 2021 | **VALOR** | 80.00 |

| AVANCE TRIMESTRAL OBRA/ACTIVIDAD | | | | | | |
|---|---|---|---|---|---|---|
| **METAS** | **1er.TRIMESTRE** | **2o.TRIMESTRE** | **3er.TRIMESTRE** | **4o.TRIMESTRE** | **CUMPLIMIENTO DE METAS** | |
| PROGRAMACIÓN INICIAL | 20.00 | 20.00 | 20.00 | 20.00 | T1+T2+T3+T4 | 80.00 |
| PROGRAMACIÓN ACTUALIZADA | 20.00 | | | | T1+T2+T3+T4 | 20.00 |
| METAS ALCANZADAS | 10.00 | 0.00 | 0.00 | 0.00 | T1+T2+T3+T4 | 10.00 |
| PORCENTAJE ALCANZADO TRIMESTRAL | 50.00 | 0.00 | 0.00 | 0.00 | PORCENTAJE ALCANZADO ANUAL | 50.00 |

PORCENTAJE DE CUMPLIMIENTO ALCANZADO EN EL TRIMESTRE: 50.00 %

| DATOS DEL INDICADOR | | | |
|---|---|---|---|
| **Nombre :** | PORCENTAJE DE PACIENTES CON PROBABLE BRUCELOSIS (POSITIVO A LA PRUEBA DE ROSA DE BENGALA CON DATOS CLÍNICOS SUGESTIVOS A LA ENFERMEDAD Y/O ASOCIACIÓN EPIDEMIOLÓGICA) QUE INICIAN TRATAMIENTO | **Número de indicador :** | 2119 |
| **Definición :** | MIDE LA COBERTURA DE ENFERMOS CON DEFINICIÓN OPERACIONAL DE PROBABLE A BRUCELOSIS QUE RECIBEN TRATAMIENTO CON ANTIBIÓTICO | | |
| **Método de Cálculo :** | (TOTAL DE PACIENTES CON PROBABLE BRUCELOSIS QUE INICIAN TRATAMIENTO / TOTAL DE PACIENTES CON PROBABLE BRUCELOSIS DIAGNOSTICADOS) * 100 | | |

| **Tipo** | **Dimensión** | **Frecuencia de Medición** | **Forma de cálculo del indicador** | **Tipo de Valor** | **Sentido Esperado** |
|---|---|---|---|---|---|
| GESTIÓN | EFICACIA | TRIMESTRAL | PORCENTAJE | FLUJO | ASCENDENTE |

| **MEDIOS DE VERIFICACIÓN / FUENTE INFORMACIÓN** | **SUPUESTO** |
|---|---|
| REPORTE GENERAL DE AVANCE DE INDICADORES, EN PODER DE LA DIRECCIÓN DE PREVENCIÓN Y PROMOCIÓN DE LA SALUD. ACTUALIZACIÓN TRIMESTRAL | QUE LA POBLACIÓN DIAGNOSTICADA CON PROBABLE BRUCELOSIS, INICIE SUS TRATAMIENTOS. |

# REPORTE DE AVANCE DE GESTIÓN
# UR 540 - SERVICIOS DE SALUD DE OAXACA
# PRIMER TRIMESTRE 2021

Gobierno del Estado

| ALINEACIÓN PED: | | MATRÍZ DE INDICADORES PARA RESULTADOS: | |
|---|---|---|---|
| ESTRATEGIA: | 02-PROTEGER LA SALUD DE LA POBLACIÓN DEL ESTADO MEDIANTE LA DETECCIÓN Y CONTROL DE LOS FACTORES DE RIESGO SANITARIOS. | COMPONENTE: | 386-ENFERMEDAD TRANSMISIBLE PREVENIDA |
| LÍNEAS DE ACCIÓN: | 09-REDUCIR LOS RIESGOS QUE AFECTAN LA SALUD DE LA POBLACIÓN EN CUALQUIER ACTIVIDAD DE SU VIDA. | ACTIVIDAD: | 2075-ATENDER DE FORMA OPORTUNA URGENCIA EPIDEMIOLÓGICA Y DESASTRE |
| UE: | 004-SUBDIRECCIÓN GENERAL DE SERVICIOS DE SALUD | | |

**ESTRUCTURA PROGRAMATICA**

| PROGRAMA | SUBPROGRAMA | PROYECTO | OBRA/ACTIVIDAD |
|---|---|---|---|
| 169-PREVENCIÓN Y PROMOCIÓN DE LA SALUD | 04-PREVENCIÓN DE ENFERMEDADES TRANSMISIBLES | 000-- - | 003-ATENCIÓN DE URGENCIAS EPIDEMIOLÓGICAS Y DESASTRES |

| POBLACIÓN O ÁREA DE ENFOQUE POTENCIAL | ATRIBUTO DE LA POBLACIÓN O ÁREA DE ENFOQUE: | POBLACIÓN GENERAL DEL ESTADO DE OAXACA | HOMBRES: | 0 | MUJERES: | 0 | TOTAL: | 4136466 |
|---|---|---|---|---|---|---|---|---|

**PRESUPUESTO ANUAL**

| Aprobado | Ampliación | Reducción | Modificado | EJERCIDO T1 | EJERCIDO T2 | EJERCIDO T3 | EJERCIDO T4 |
|---|---|---|---|---|---|---|---|
| | | | | 416,431.89 | 0.00 | 0.00 | 0.00 |
| 1,892,146.60 | 711,059.54 | 0.00 | 2,603,206.14 | TOTAL EJERCIDO AL TRIMESTRE VIGENTE | | | 416,431.89 |

**PRESUPUESTO TRIMESTRAL DE LA ACTIVIDAD**

| Aprobado | Modificado | Comprometido | Devengado | Ejercido | % de Ejercido Vs. Modificado |
|---|---|---|---|---|---|
| 363,531.90 | 1,074,591.44 | 416,431.89 | 416,431.89 | 416,431.89 | 38.75 |

**DATOS DEL INDICADOR**

| | | | |
|---|---|---|---|
| Nombre : | PORCENTAJE DE DESASTRES ATENDIDOS EN LAS PRIMERAS 48 HRS | Número de indicador : | 2132 |
| Definición : | MIDE LAS EMERGENCIAS EN SALUD ATENDIDAS CON OPORTUNIDAD (BROTES Y DESASTRES EN MENOS DE 48 HRS) | | |
| Método de Cálculo : | (TOTAL DE EMERGENCIAS EN SALUD (BROTES Y DESASTRES) ATENDIDAS EN MENOS DE 48 HORAS / TOTAL DE EMERGENCIAS EN SALUD (BROTES Y DESASTRES) REGISTRADAS )* 100 | | |

| Tipo | Dimensión | Frecuencia de Medición | Forma de cálculo del indicador | Tipo de Valor | Sentido Esperado |
|---|---|---|---|---|---|
| GESTIÓN | EFICACIA | TRIMESTRAL | PORCENTAJE | FLUJO | ASCENDENTE |

| MEDIOS DE VERIFICACIÓN / FUENTE INFORMACIÓN | SUPUESTO |
|---|---|
| REPORTE GENERAL DE AVANCE DE INDICADORES, EN PODER DE LA DIRECCIÓN DE PREVENCIÓN Y PROMOCIÓN DE LA SALUD. ACTUALIZACIÓN TRIMESTRAL | QUE EL PERSONAL DE SALUD ESTE CAPACITADO PARA LA ATENCIÓN DE EMERGENCIAS EN SALUD |

**DATOS DE LA META**

| | |
|---|---|
| Definición de la variable Meta: | 1 - NÚMERO DE DESASTRES ATENDIDOS EN LAS PRIMERAS 48 HRS |
| Unidad de medida: | 25 - NÚMERO |

| LÍNEA BASE | | | | VALOR PROGRAMADO ANUAL | | | |
|---|---|---|---|---|---|---|---|
| AÑO | 2018 | VALOR | 130.00 | AÑO | 2021 | VALOR | 130.00 |

**AVANCE TRIMESTRAL OBRA/ACTIVIDAD**

| METAS | 1er.TRIMESTRE | 2o.TRIMESTRE | 3er.TRIMESTRE | 4o.TRIMESTRE | CUMPLIMIENTO DE METAS | |
|---|---|---|---|---|---|---|
| PROGRAMACIÓN INICIAL | 25.00 | 30.00 | 50.00 | 25.00 | T1+T2+T3+T4 | 130.00 |
| PROGRAMACIÓN ACTUALIZADA | 25.00 | | | | T1+T2+T3+T4 | 25.00 |
| METAS ALCANZADAS | 14.00 | 0.00 | 0.00 | 0.00 | T1+T2+T3+T4 | 14.00 |
| PORCENTAJE ALCANZADO TRIMESTRAL | 56.00 | 0.00 | 0.00 | 0.00 | PORCENTAJE ALCANZADO ANUAL | 56.00 |

PORCENTAJE DE CUMPLIMIENTO ALCANZADO EN EL TRIMESTRE: 56.00 %

# REPORTE DE AVANCE DE GESTIÓN
# UR 540 - SERVICIOS DE SALUD DE OAXACA
# PRIMER TRIMESTRE 2021

Gobierno del Estado

| | | | |
|---|---|---|---|
| **ALINEACIÓN PED:** | | **MATRÍZ DE INDICADORES PARA RESULTADOS:** | |
| **ESTRATEGIA:** | 01-PROMOVER ACTITUDES Y CONDUCTAS SALUDABLES EN LA POBLACIÓN OAXAQUEÑA, ASÍ COMO PREVENIR Y CONTROLAR ENFERMEDADES MEDIANTE LA CORRESPONSABILIDAD DE LOS ACTORES INVOLUCRADOS. | **COMPONENTE:** | 386-ENFERMEDAD TRANSMISIBLE PREVENIDA |
| **LÍNEAS DE ACCIÓN:** | 02-PRESTAR SERVICIOS DE PROMOCIÓN DE LA SALUD, VIGILANCIA DE LA NUTRICIÓN, PREVENCIÓN, DETECCIÓN Y CONTROL DE ENFERMEDADES, ASÍ COMO DE LA SALUD SEXUAL REPRODUCTIVA. | **ACTIVIDAD:** | 2074-REALIZAR DIAGNÓSTICO DE CASO DE LEPRA |
| **UE:** | 004-SUBDIRECCIÓN GENERAL DE SERVICIOS DE SALUD | | |

**ESTRUCTURA PROGRAMATICA**

| PROGRAMA | SUBPROGRAMA | PROYECTO | OBRA/ACTIVIDAD |
|---|---|---|---|
| 169-PREVENCIÓN Y PROMOCIÓN DE LA SALUD | 04-PREVENCIÓN DE ENFERMEDADES TRANSMISIBLES | 000-- - | 007-DIAGNOSTICAR LA LEPRA |

| POBLACIÓN O ÁREA DE ENFOQUE POTENCIAL | ATRIBUTO DE LA POBLACIÓN O ÁREA DE ENFOQUE: | POBLACIÓN GENERAL DEL ESTADO DE OAXACA | HOMBRES: | 0 | MUJERES: | 0 | TOTAL: | 4136466 |
|---|---|---|---|---|---|---|---|---|

**PRESUPUESTO ANUAL**

| Aprobado | Ampliación | Reducción | Modificado | EJERCIDO T1 | EJERCIDO T2 | EJERCIDO T3 | EJERCIDO T4 |
|---|---|---|---|---|---|---|---|
| | | | | 0.00 | 0.00 | 0.00 | 0.00 |
| 29,940.00 | 0.00 | 0.00 | 29,940.00 | TOTAL EJERCIDO AL TRIMESTRE VIGENTE | | | 0.00 |

**PRESUPUESTO TRIMESTRAL DE LA ACTIVIDAD**

| Aprobado | Modificado | Comprometido | Devengado | Ejercido | % de Ejercido Vs. Modificado |
|---|---|---|---|---|---|
| 14,970.00 | 14,970.00 | 0.00 | 0.00 | 0.00 | 0.00 |

**DATOS DEL INDICADOR**

| | | | |
|---|---|---|---|
| **Nombre :** | PORCENTAJE DE CASOS NUEVOS DE LEPRA DIAGNOSTICADOS | **Número de indicador :** | 2129 |
| **Definición :** | MIDE LOS CASOS NUEVOS DE LEPRA ENCONTRADOS DE MANERA TRIMESTRAL ENTRE CONTACTOS DE PACIENTES Y EN SINTOMÁTICOS DERMATOLÓGICOS RESPECTO A LOS PROGRAMADOS | | |
| **Método de Cálculo :** | (NÚMERO DE CASOS NUEVOS DE LEPRA DIAGNOSTICADOS / NÚMERO DE CASOS NUEVOS DE LEPRA PRESENTADOS) * 100 | | |

| Tipo | Dimensión | Frecuencia de Medición | Forma de cálculo del indicador | Tipo de Valor | Sentido Esperado |
|---|---|---|---|---|---|
| GESTIÓN | EFICACIA | TRIMESTRAL | PORCENTAJE | FLUJO | ASCENDENTE |

| MEDIOS DE VERIFICACIÓN / FUENTE INFORMACIÓN | SUPUESTO |
|---|---|
| REPORTE GENERAL DE AVANCE DE INDICADORES, EN PODER DE LA DIRECCIÓN DE PREVENCIÓN Y PROMOCIÓN DE LA SALUD. ACTUALIZACIÓN TRIMESTRAL | QUE LA POBLACIÓN CON SINTOMAS DE LEPRA, ACUDA A CONSULTA MÉDICA. |

**DATOS DE LA META**

| | |
|---|---|
| **Definición de la variable Meta:** | 1 - NÚMERO DE CASOS NUEVOS DE LEPRA DIAGNOSTICADOS |
| **Unidad de medida:** | 25 - NÚMERO |

| LÍNEA BASE | | | | VALOR PROGRAMADO ANUAL | | | |
|---|---|---|---|---|---|---|---|
| AÑO | 2018 | VALOR | 5.00 | AÑO | 2021 | VALOR | 4.00 |

**AVANCE TRIMESTRAL OBRA/ACTIVIDAD**

| METAS | 1er.TRIMESTRE | 2o.TRIMESTRE | 3er.TRIMESTRE | 4o.TRIMESTRE | CUMPLIMIENTO DE METAS | |
|---|---|---|---|---|---|---|
| PROGRAMACIÓN INICIAL | 1.00 | 1.00 | 1.00 | 1.00 | T1+T2+T3+T4 | 4.00 |
| PROGRAMACIÓN ACTUALIZADA | 1.00 | | | | T1+T2+T3+T4 | 1.00 |
| METAS ALCANZADAS | 1.00 | 0.00 | 0.00 | 0.00 | T1+T2+T3+T4 | 1.00 |
| PORCENTAJE ALCANZADO TRIMESTRAL | 100.00 | 0.00 | 0.00 | 0.00 | PORCENTAJE ALCANZADO ANUAL | 100.00 |

PORCENTAJE DE CUMPLIMIENTO ALCANZADO EN EL TRIMESTRE: 100.00 %

# REPORTE DE AVANCE DE GESTIÓN
# UR 540 - SERVICIOS DE SALUD DE OAXACA
# PRIMER TRIMESTRE 2021

Gobierno del Estado

| | | | |
|---|---|---|---|
| **ALINEACIÓN PED:** | | **MATRÍZ DE INDICADORES PARA RESULTADOS:** | |
| **ESTRATEGIA:** | 02-PROTEGER LA SALUD DE LA POBLACIÓN DEL ESTADO MEDIANTE LA DETECCIÓN Y CONTROL DE LOS FACTORES DE RIESGO SANITARIOS. | **COMPONENTE:** | 412-PREVENCIÓN DE RIESGO SANITARIO REALIZADO |
| **LÍNEAS DE ACCIÓN:** | 02-REFORZAR LA VIGILANCIA SANITARIA DE LA CALIDAD DEL AGUA A TRAVÉS DE OPERATIVOS A POZOS Y VEHÍCULOS CISTERNAS, E INFORMAR Y SENSIBILIZAR A LAS AUTORIDADES MUNICIPALES SOBRE LA RESPONSABILIDAD QUE LES COMPETE DE CLORAR EL AGUA. | **ACTIVIDAD:** | 949-FOMENTAR Y CONTROLAR LA VIGILANCIA SANITARIA |

**UE:** 004-SUBDIRECCIÓN GENERAL DE SERVICIOS DE SALUD

**ESTRUCTURA PROGRAMATICA**

| PROGRAMA | SUBPROGRAMA | PROYECTO | OBRA/ACTIVIDAD |
|---|---|---|---|
| 169-PREVENCIÓN Y PROMOCIÓN DE LA SALUD | 08-REALIZACIÓN DE LA PREVENCIÓN DE RIESGOS SANITARIOS | 000-- - | 001-FOMENTAR Y CONTROLAR LA VIGILANCIA SANITARIA |

| POBLACIÓN O ÁREA DE ENFOQUE POTENCIAL | ATRIBUTO DE LA POBLACIÓN O ÁREA DE ENFOQUE: | POBLACIÓN GENERAL DEL ESTADO DE OAXACA | HOMBRES: | 0 | MUJERES: | 0 | TOTAL: | 4136466 |
|---|---|---|---|---|---|---|---|---|

**PRESUPUESTO ANUAL**

| Aprobado | Ampliación | Reducción | Modificado | EJERCIDO T1 | EJERCIDO T2 | EJERCIDO T3 | EJERCIDO T4 |
|---|---|---|---|---|---|---|---|
| | | | | 750,129.95 | 0.00 | 0.00 | 0.00 |
| 6,164,603.20 | 914,712.00 | 0.00 | 7,079,315.20 | TOTAL EJERCIDO AL TRIMESTRE VIGENTE | | | 750,129.95 |

**PRESUPUESTO TRIMESTRAL DE LA ACTIVIDAD**

| Aprobado | Modificado | Comprometido | Devengado | Ejercido | % de Ejercido Vs. Modificado |
|---|---|---|---|---|---|
| 1,426,438.80 | 2,341,150.80 | 750,129.95 | 750,129.95 | 750,129.95 | 32.04 |

**DATOS DEL INDICADOR**

| | | | |
|---|---|---|---|
| **Nombre :** | PORCENTAJE DE VERIFICACIONES REALIZADAS CON FOMENTO SANITARIO | **Número de indicador :** | 2176 |
| **Definición :** | MIDE EL PORCENTAJE DE VERIFICACIONES CON FOMENTO SANITARIO DENTRO DE LA NORMA REALIZADAS, RESPECTO AL TOTAL DE LAS PROGRAMADAS | | |
| **Método de Cálculo :** | (NÚMERO DE ESTABLECIMIENTOS VERIFICADOS CON FOMENTO SANITARIO / NÚMERO DE ESTABLECIMIENTOS PROGRAMADOS A VERIFICAR CON FOMENTO SANITARIO)*100 | | |

| Tipo | Dimensión | Frecuencia de Medición | Forma de cálculo del indicador | Tipo de Valor | Sentido Esperado |
|---|---|---|---|---|---|
| GESTIÓN | EFICACIA | TRIMESTRAL | PORCENTAJE | FLUJO | ASCENDENTE |

| MEDIOS DE VERIFICACIÓN / FUENTE INFORMACIÓN | SUPUESTO |
|---|---|
| INFORME MENSUAL DEL SISTEMA DE INFORMACIÓN EN SALUD PARA POBLACIÓN ABIERTA (SISPA) Y DE LA COMISIÓN FEDERAL PARA LA PROTECCIÓN CONTRA RIESGOS SANITARIOS (COFEPRIS) | QUE LOS RESPONSABLES DEL PROGRAMA REALICEN LOS MONITOREOS DENTRO DE LA NORMA |

**DATOS DE LA META**

| | |
|---|---|
| **Definición de la variable Meta:** | 1 - NÚMERO DE ESTABLECIMIENTOS VERIFICADOS CON FOMENTO SANITARIO |
| **Unidad de medida:** | 25 - NÚMERO |

| LÍNEA BASE | | | | VALOR PROGRAMADO ANUAL | | | |
|---|---|---|---|---|---|---|---|
| AÑO | 2018 | VALOR | 5,000.00 | AÑO | 2021 | VALOR | 5,700.00 |

**AVANCE TRIMESTRAL OBRA/ACTIVIDAD**

| METAS | 1er.TRIMESTRE | 2o.TRIMESTRE | 3er.TRIMESTRE | 4o.TRIMESTRE | CUMPLIMIENTO DE METAS | |
|---|---|---|---|---|---|---|
| PROGRAMACIÓN INICIAL | 1,300.00 | 1,400.00 | 1,700.00 | 1,300.00 | T1+T2+T3+T4 | 5,700.00 |
| PROGRAMACIÓN ACTUALIZADA | 1,300.00 | | | | T1+T2+T3+T4 | 1,300.00 |
| METAS ALCANZADAS | 1,282.00 | 0.00 | 0.00 | 0.00 | T1+T2+T3+T4 | 1,282.00 |
| PORCENTAJE ALCANZADO TRIMESTRAL | 98.62 | 0.00 | 0.00 | 0.00 | PORCENTAJE ALCANZADO ANUAL | 98.62 |

PORCENTAJE DE CUMPLIMIENTO ALCANZADO EN EL TRIMESTRE: 98.62 %

# REPORTE DE AVANCE DE GESTIÓN
# UR 540 - SERVICIOS DE SALUD DE OAXACA
# PRIMER TRIMESTRE 2021

Gobierno del Estado

| ALINEACIÓN PED: | | MATRÍZ DE INDICADORES PARA RESULTADOS: | |
|---|---|---|---|
| ESTRATEGIA: | 02-PROTEGER LA SALUD DE LA POBLACIÓN DEL ESTADO MEDIANTE LA DETECCIÓN Y CONTROL DE LOS FACTORES DE RIESGO SANITARIOS. | COMPONENTE: | 413-PROTECCIÓN CONTRA RIESGO SANITARIO REALIZADO |
| LÍNEAS DE ACCIÓN: | 09-REDUCIR LOS RIESGOS QUE AFECTAN LA SALUD DE LA POBLACIÓN EN CUALQUIER ACTIVIDAD DE SU VIDA. | ACTIVIDAD: | 2092-ANALIZAR MUESTRA PARA SANGRE SEGURA |
| UE: | 004-SUBDIRECCIÓN GENERAL DE SERVICIOS DE SALUD | | |

**ESTRUCTURA PROGRAMATICA**

| PROGRAMA | SUBPROGRAMA | PROYECTO | OBRA/ACTIVIDAD |
|---|---|---|---|
| 169-PREVENCIÓN Y PROMOCIÓN DE LA SALUD | 09-REALIZACIÓN DE PROTECCIÓN CONTRA RIESGOS SANITARIOS | 000-- - | 002-ANALIZAR MUESTRAS PARA SANGRE SEGURA |

| POBLACIÓN O ÁREA DE ENFOQUE POTENCIAL | ATRIBUTO DE LA POBLACIÓN O ÁREA DE ENFOQUE: | POBLACIÓN GENERAL DEL ESTADO DE OAXACA | HOMBRES: | 0 | MUJERES: | 0 | TOTAL: | 4136466 |
|---|---|---|---|---|---|---|---|---|

**PRESUPUESTO ANUAL**

| Aprobado | Ampliación | Reducción | Modificado | EJERCIDO T1 | EJERCIDO T2 | EJERCIDO T3 | EJERCIDO T4 |
|---|---|---|---|---|---|---|---|
| | | | | 0.00 | 0.00 | 0.00 | 0.00 |
| 7,379,553.00 | 0.00 | 0.00 | 7,379,553.00 | TOTAL EJERCIDO AL TRIMESTRE VIGENTE | | | 0.00 |

**PRESUPUESTO TRIMESTRAL DE LA ACTIVIDAD**

| Aprobado | Modificado | Comprometido | Devengado | Ejercido | % de Ejercido Vs. Modificado |
|---|---|---|---|---|---|
| 419,076.00 | 419,076.00 | 0.00 | 0.00 | 0.00 | 0.00 |

**DATOS DEL INDICADOR**

| | | | |
|---|---|---|---|
| Nombre : | PORCENTAJE DE UNIDADES DE SANGRE ANALIZADAS | Número de indicador : | 2099 |
| Definición : | MIDE EL PORCENTAJE DE UNIDADES DE SANGRE ANALIZADAS, RESPECTO A LAS RECIBIDAS | | |
| Método de Cálculo : | (NÚMERO DE UNIDADES DE SANGRE ANALIZADAS/UNIDADES DE SANGRE RECIBIDAS) *100 | | |

| Tipo | Dimensión | Frecuencia de Medición | Forma de cálculo del indicador | Tipo de Valor | Sentido Esperado |
|---|---|---|---|---|---|
| GESTIÓN | EFICACIA | TRIMESTRAL | PORCENTAJE | FLUJO | ASCENDENTE |

| MEDIOS DE VERIFICACIÓN / FUENTE INFORMACIÓN | SUPUESTO |
|---|---|
| ANÁLISIS DE MARCADORES ESTUDIADOS DE ACUERDO A LA NOM-253-SSA1-2012, POR LA DIRECCIÓN DE REGULACIÓN Y FOMENTO SANITARIO. REPRTE TRIMESTRAL | QUE LOS CIUDADANOS COLABOREN EN LA DONACIÓN DE SANGRE |

**DATOS DE LA META**

| | |
|---|---|
| Definición de la variable Meta: | 1 - NÚMERO DE UNIDADES DE SANGRE ANALIZADAS |
| Unidad de medida: | 25 - NÚMERO |

| LÍNEA BASE | | | | VALOR PROGRAMADO ANUAL | | | |
|---|---|---|---|---|---|---|---|
| AÑO | 2020 | VALOR | 0.00 | AÑO | 2021 | VALOR | 19,000.00 |

**AVANCE TRIMESTRAL OBRA/ACTIVIDAD**

| METAS | 1er.TRIMESTRE | 2o.TRIMESTRE | 3er.TRIMESTRE | 4o.TRIMESTRE | CUMPLIMIENTO DE METAS | |
|---|---|---|---|---|---|---|
| PROGRAMACIÓN INICIAL | 4,500.00 | 5,000.00 | 5,000.00 | 4,500.00 | T1+T2+T3+T4 | 19,000.00 |
| PROGRAMACIÓN ACTUALIZADA | 4,500.00 | | | | T1+T2+T3+T4 | 4,500.00 |
| METAS ALCANZADAS | 2,570.00 | 0.00 | 0.00 | 0.00 | T1+T2+T3+T4 | 2,570.00 |
| PORCENTAJE ALCANZADO TRIMESTRAL | 57.11 | 0.00 | 0.00 | 0.00 | PORCENTAJE ALCANZADO ANUAL | 57.11 |

PORCENTAJE DE CUMPLIMIENTO ALCANZADO EN EL TRIMESTRE: 57.11 %

SALUD
Secretaría de Salud
Servicios de Salud de Oaxaca

**SERVICIOS DE SALUD DE OAXACA**
**SUBDIRECCIÓN GENERAL DE INNOVACIÓN Y CALIDAD**
**DIRECCIÓN DE PLANEACIÓN Y DESARROLLO**
**PROGRAMAS Y PROYECTOS DE INVERSIÓN AL 31 DE MARZO DE 2021**

Gobierno del Estado

| NOMBRE OBRA O ACTIVIDAD | NUMERO DE LA OBRA | CLAVE DE FINANCIAMIENTO | FUENTE DE FINANCIAMIENTO | VIGENTE |
|---|---|---|---|---|
| TERMINACIÓN DEL HOSPITAL GENERAL 30 CAMAS EN HEROICA CIUDAD DE TLAXIACO 4A. ETAPA. | FEIEF/1765/33912/2020 | AECAA0520 | FONDO DE ESTABILIZACION DE LOS INGRESOS DE LAS ENTIDADES FEDERATIVAS | 12,286,284.47 |
| TERMINACIÓN DEL HOSPITAL GENERAL 30 CAMAS DE LA HEROICA CIUDAD DE TLAXIACO (2DA. ETAPA). | FEIEF/1768/33911/2020 | AECAA0520 | FONDO DE ESTABILIZACION DE LOS INGRESOS DE LAS ENTIDADES FEDERATIVAS | 13,500,003.13 |
| TERMINACION DEL HOSPITAL GENERAL 30 CAMAS EN HEROICA CIUDAD DE TLAXIACO 3A. ETAPA. | FEIEF/1770/33915/2020 | AECAA0520 | FONDO DE ESTABILIZACION DE LOS INGRESOS DE LAS ENTIDADES FEDERATIVAS | 13,813,453.61 |
| ADQUISICIÓN DE UNIDAD MÉDICA MÓVIL EQUIPADA PARA TERAPIA INTENSIVA ADULTOS EN EL FORTALECIMIENTO A LA ATENCIÓN MÉDICA DEL HOSPITAL GENERAL DE SAN JUAN BAUTISTA TUXTEPEC | FEIEF/1766/33913/2020 | AECAA0520 | FONDO DE ESTABILIZACION DE LOS INGRESOS DE LAS ENTIDADES FEDERATIVAS | 41,675,856.80 |
| ADQUISICIÓN DE UNIDAD MÉDICA MÓVIL EQUIPADA PARA TERAPIA INTENSIVA NEONATAL EN EL FORTALECIMIENTO A LA ATENCIÓN MÉDICA DEL HOSPITAL GENERAL DE SAN JUAN BAUTISTA TUXTEPEC | FEIEF/1767/33909/2020 | AECAA0520 | FONDO DE ESTABILIZACION DE LOS INGRESOS DE LAS ENTIDADES FEDERATIVAS | 40,782,039.04 |
| EQUIPAMIENTO DEL HOSPITAL GENERAL DE LA HEROICA CIUDAD DE TLAXIACO | FEIEF/1779/33924/2020 | AECAA0520 | FONDO DE ESTABILIZACION DE LOS INGRESOS DE LAS ENTIDADES FEDERATIVAS | 4,922,096.16 |
| EQUIPAMIENTO DEL HOSPITAL GENERAL DE LA HEROICA CIUDAD DE TLAXIACO | FEIEF/1779/33924/2020 | AECAA0520 | FONDO DE ESTABILIZACION DE LOS INGRESOS DE LAS ENTIDADES FEDERATIVAS | 133,349.77 |
| EQUIPAMIENTO DEL HOSPITAL GENERAL DE LA HEROICA CIUDAD DE TLAXIACO | FEIEF/1779/33924/2020 | AECAA0520 | FONDO DE ESTABILIZACION DE LOS INGRESOS DE LAS ENTIDADES FEDERATIVAS | 1,362,891.39 |
| EQUIPAMIENTO DEL HOSPITAL GENERAL DE LA HEROICA CIUDAD DE TLAXIACO | FEIEF/1779/33924/2020 | AECAA0520 | FONDO DE ESTABILIZACION DE LOS INGRESOS DE LAS ENTIDADES FEDERATIVAS | 1,213,086.22 |
| EQUIPAMIENTO DEL HOSPITAL GENERAL DE LA HEROICA CIUDAD DE TLAXIACO | FEIEF/1779/33924/2020 | AECAA0520 | FONDO DE ESTABILIZACION DE LOS INGRESOS DE LAS ENTIDADES FEDERATIVAS | 32,924.11 |
| EQUIPAMIENTO DEL HOSPITAL GENERAL DE LA HEROICA CIUDAD DE TLAXIACO | FEIEF/1779/33924/2020 | AECAA0520 | FONDO DE ESTABILIZACION DE LOS INGRESOS DE LAS ENTIDADES FEDERATIVAS | 48,548,786.00 |
| EQUIPAMIENTO DEL HOSPITAL GENERAL DE LA HEROICA CIUDAD DE TLAXIACO | FEIEF/1779/33924/2020 | AECAA0520 | FONDO DE ESTABILIZACION DE LOS INGRESOS DE LAS ENTIDADES FEDERATIVAS | 3,661,933.75 |
| EQUIPAMIENTO DEL HOSPITAL GENERAL DE LA HEROICA CIUDAD DE TLAXIACO | FEIEF/1779/33924/2020 | AECAA0520 | FONDO DE ESTABILIZACION DE LOS INGRESOS DE LAS ENTIDADES FEDERATIVAS | 85,613.06 |
| EQUIPAMIENTO DEL HOSPITAL GENERAL DE LA HEROICA CIUDAD DE TLAXIACO | FEIEF/1779/33924/2020 | AECAA0520 | FONDO DE ESTABILIZACION DE LOS INGRESOS DE LAS ENTIDADES FEDERATIVAS | 14,931.43 |
| TERMINACIÓN DE CENTRO DE SALUD EN LA LOCALIDAD DE CERRO GORDO | FASSA/0914/32156/2020 | BEABA0120 | FASSA CAPITAL | 2,800,000.00 |
| TERMINACIÓN DEL CENTRO DE SALUD EN LA LOCALIDAD DE SANTO DOMINGO INGENIO | FASSA/0914/32157/2020 | BEABA0120 | FASSA CAPITAL | 2,500,000.00 |
| TERMINACIÓN DE CENTRO DE SALUD EN LA LOCALIDAD DE SAN MARTÍN DE PORRES | FASSA/1069/32491/2020 | BEABA0120 | FASSA CAPITAL | 1,500,000.00 |
| TERMINACIÓN DEL CENTRO DE SALUD EN LA LOCALIDAD DE SANTIAGO ZACATEPEC | FASSA/1069/32492/2020 | BEABA0120 | FASSA CAPITAL | 3,285,000.00 |
| CONSTRUCCIÓN DE CÁMARA FRÍA EN LA LOCALIDAD DE HEROICA CIUDAD DE JUCHITÁN DE ZARAGOZA | FASSA/1775/33920/2020 | BEABA0120 | FASSA CAPITAL | 2,678,318.07 |
| CONSTRUCCIÓN DE TECHUMBRE PARA AMBULANCIA EN EL HOSPITAL COMUNITARIO 18 CAMAS DE CHALCATONGO DE HIDALGO | FASSA/1776/33921/2020 | BEABA0120 | FASSA CAPITAL | 200,000.00 |
| ADQUISICIÓN DE EQUIPO PARA FORTALECER EL HOSPITAL GENERAL DE LA LOCALIDAD DE CIUDAD IXTEPEC | FASSA/0292/31095/2020 | BEABA0120 | FASSA CAPITAL | 113,738.00 |
| ADQUISICIÓN DE EQUIPO PARA FORTALECER EL HOSPITAL GENERAL DE LA LOCALIDAD DE HEROICA CIUDAD DE HUAJUAPAN DE LEÓN | FASSA/0293/31096/2020 | BEABA0120 | FASSA CAPITAL | 406,000.00 |
| ADQUISICIÓN DE EQUIPO PARA FORTALECER EL HOSPITAL COMUNITARIO DE LA LOCALIDAD DE SANTA MARÍA HUATULCO | FASSA/0294/31097/2020 | BEABA0120 | FASSA CAPITAL | 156,622.74 |
| ADQUISICIÓN DE EQUIPO PARA FORTALECER EL HOSPITAL COMUNITARIO DE LA LOCALIDAD DE SANTA MARÍA HUATULCO | FASSA/0294/31097/2020 | BEABA0120 | FASSA CAPITAL | 10,892.40 |
| ADQUISICIÓN DE EQUIPO PARA FORTALECER EL HOSPITAL COMUNITARIO DE LA LOCALIDAD DE SANTOS REYES NOPALA | FASSA/0295/31098/2020 | BEABA0120 | FASSA CAPITAL | 58,000.00 |
| ADQUISICIÓN DE EQUIPO PARA FORTALECER EL HOSPITAL COMUNITARIO DE LA LOCALIDAD DE TEMASCAL | FASSA/0296/31099/2020 | BEABA0120 | FASSA CAPITAL | 82,719.60 |
| ADQUISICIÓN DE EQUIPO PARA FORTALECER EL HOSPITAL COMUNITARIO DE LA LOCALIDAD DE TEMASCAL | FASSA/0296/31099/2020 | BEABA0120 | FASSA CAPITAL | 2,213,146.60 |
| ADQUISICIÓN DE EQUIPO PARA FORTALECER EL HOSPITAL COMUNITARIO DE LA LOCALIDAD DE SAN PEDRO TAPANATEPEC | FASSA/0297/31100/2020 | BEABA0120 | FASSA CAPITAL | 1,851,824.00 |
| ADQUISICIÓN DE EQUIPO PARA FORTALECER EL HOSPITAL COMUNITARIO DE LA LOCALIDAD DE SAN JACINTO TLACOTEPEC | FASSA/0298/31101/2020 | BEABA0120 | FASSA CAPITAL | 103,135.60 |
| ADQUISICIÓN DE EQUIPO PARA FORTALECER EL HOSPITAL COMUNITARIO DE LA LOCALIDAD DE SAN JACINTO TLACOTEPEC | FASSA/0298/31101/2020 | BEABA0120 | FASSA CAPITAL | 2,125,473.37 |

SALUD
Secretaría de Salud
Servicios de Salud de Oaxaca

**SERVICIOS DE SALUD DE OAXACA**
**SUBDIRECCIÓN GENERAL DE INNOVACIÓN Y CALIDAD**
**DIRECCIÓN DE PLANEACIÓN Y DESARROLLO**
**PROGRAMAS Y PROYECTOS DE INVERSIÓN AL 31 DE MARZO DE 2021**

Gobierno del Estado

| NOMBRE OBRA O ACTIVIDAD | NUMERO DE LA OBRA | CLAVE DE FINANCIAMIENTO | FUENTE DE FINANCIAMIENTO | VIGENTE |
|---|---|---|---|---|
| ADQUISICIÓN DE EQUIPO PARA FORTALECER EL HOSPITAL COMUNITARIO DE LA LOCALIDAD DE SAN PEDRO HUAMELULA | FASSA/0299/31102/2020 | BEABA0120 | FASSA CAPITAL | 27,840.00 |
| ADQUISICIÓN DE EQUIPO PARA FORTALECER EL HOSPITAL COMUNITARIO DE LA LOCALIDAD DE SAN PEDRO HUAMELULA | FASSA/0299/31102/2020 | BEABA0120 | FASSA CAPITAL | 1,032,516.00 |
| ADQUISICIÓN DE EQUIPO PARA FORTALECER EL CENTRO DE SALUD CON SERVICIOS AMPLIADOS (CESSA) DE LA LOCALIDAD DE TEOTITLÁN DEL VALLE | FASSA/0300/31103/2020 | BEABA0120 | FASSA CAPITAL | 42,613.76 |
| ADQUISICIÓN DE EQUIPO PARA FORTALECER EL CENTRO DE SALUD CON SERVICIOS AMPLIADOS (CESSA) DE LA LOCALIDAD DE TEOTITLÁN DEL VALLE | FASSA/0300/31103/2020 | BEABA0120 | FASSA CAPITAL | 4,549,228.43 |
| ADQUISICIÓN DE EQUIPO PARA FORTALECER EL CENTRO DE SALUD CON SERVICIOS AMPLIADOS (CESSA) DE LA LOCALIDAD DE TEOTITLÁN DEL VALLE | FASSA/0300/31103/2020 | BEABA0120 | FASSA CAPITAL | 2,186,484.00 |
| ADQUISICIÓN DE EQUIPO PARA FORTALECER EL CENTRO DE SALUD DE LA LOCALIDAD DE OAXACA DE JUAREZ, (COL. LOMAS DE SAN JACINTO) | FASSA/0301/31104/2020 | BEABA0120 | FASSA CAPITAL | 36,250.00 |
| ADQUISICIÓN DE EQUIPO PARA FORTALECER EL CENTRO DE SALUD URBANO DE LA LOCALIDAD DE CIUDAD IXTEPEC | FASSA/0322/31117/2020 | BEABA0120 | FASSA CAPITAL | 210,194.20 |
| ADQUISICIÓN DE EQUIPO PARA FORTALECER EL CENTRO DE SALUD DE LA LOCALIDAD DE SANTO DOMINGO INGENIO | FASSA/0329/31126/2020 | BEABA0120 | FASSA CAPITAL | 795,164.34 |
| ADQUISICIÓN DE EQUIPO PARA FORTALECER EL CENTRO DE SALUD DE LA LOCALIDAD DE SANTO DOMINGO INGENIO | FASSA/0329/31126/2020 | BEABA0120 | FASSA CAPITAL | 113,838.80 |
| ADQUISICIÓN DE EQUIPO PARA FORTALECER EL CENTRO DE SALUD DE LA LOCALIDAD DE SANTO DOMINGO INGENIO | FASSA/0329/31126/2020 | BEABA0120 | FASSA CAPITAL | 1,996,927.82 |
| ADQUISICIÓN DE EQUIPO PARA FORTALECER EL CENTRO DE SALUD DE LA LOCALIDAD DE SANTO DOMINGO INGENIO | FASSA/0329/31126/2020 | BEABA0120 | FASSA CAPITAL | 573,650.74 |
| ADQUISICIÓN DE EQUIPO PARA FORTALECER EL CENTRO DE SALUD URBANO DE LA LOCALIDAD DE CIUDAD IXTEPEC (2A ETAPA) | FASSA/0484/31383/2020 | BEABA0120 | FASSA CAPITAL | 723,917.14 |
| ADQUISICIÓN DE EQUIPO PARA FORTALECER EL CENTRO DE SALUD URBANO DE LA LOCALIDAD DE CIUDAD IXTEPEC (2A ETAPA) | FASSA/0484/31383/2020 | BEABA0120 | FASSA CAPITAL | 1,303,864.94 |
| ADQUISICIÓN DE EQUIPO PARA FORTALECER EL CENTRO DE SALUD URBANO DE LA LOCALIDAD DE CIUDAD IXTEPEC (2A ETAPA) | FASSA/0484/31383/2020 | BEABA0120 | FASSA CAPITAL | 796,234.44 |
| ADQUISICIÓN DE EQUIPAMIENTO MÉDICO CENTRO DE SALUD DE LA LOCALIDAD DE ASUNCIÓN IXTALTEPEC | FASSA/0759/31901/2020 | BEABA0120 | FASSA CAPITAL | 730,373.12 |
| ADQUISICIÓN DE EQUIPAMIENTO MÉDICO CENTRO DE SALUD DE LA LOCALIDAD DE ASUNCIÓN IXTALTEPEC | FASSA/0759/31901/2020 | BEABA0120 | FASSA CAPITAL | 205,866.08 |
| ADQUISICIÓN DE EQUIPAMIENTO MÉDICO CENTRO DE SALUD DE LA LOCALIDAD DE ASUNCIÓN IXTALTEPEC | FASSA/0759/31901/2020 | BEABA0120 | FASSA CAPITAL | 1,591,973.56 |
| ADQUISICIÓN DE EQUIPAMIENTO MÉDICO CENTRO DE SALUD DE LA LOCALIDAD DE ASUNCIÓN IXTALTEPEC | FASSA/0759/31901/2020 | BEABA0120 | FASSA CAPITAL | 487,693.00 |
| ADQUISICIÓN DE EQUIPO PARA FORTALECER EL CENTRO DE SALUD URBANO DE 12 NÚCLEOS BÁSICOS DE LA LOCALIDAD DE OAXACA DE JUÁREZ. | FASSA/1150/32682/2020 | BEABA0120 | FASSA CAPITAL | 292,500.00 |
| ADQUISICIÓN DE EQUIPO PARA FORTALECER EL HOSPITAL COMUNITARIO DE LA LOCALIDAD DE SANTA MARÍA HUATULCO | FASSA/1150/32683/2020 | BEABA0120 | FASSA CAPITAL | 37,236.00 |
| ADQUISICIÓN DE EQUIPO PARA FORTALECER EL CENTRO DE SALUD CON SERVICIOS AMPLIADOS DE LA LOCALIDAD DE CRUCESITA | FASSA/1150/32684/2020 | BEABA0120 | FASSA CAPITAL | 37,236.00 |
| ADQUISICIÓN DE EQUIPO PARA FORTALECER EL HOSPITAL GENERAL DE LA LOCALIDAD DE MALPICA | FASSA/1150/32685/2020 | BEABA0120 | FASSA CAPITAL | 37,236.00 |
| ADQUISICIÓN DE EQUIPO PARA FORTALECER EL CENTRO DE SALUD DE LA LOCALIDAD DE SAN RAYMUNDO JALPAN | FASSA/1150/32686/2020 | BEABA0120 | FASSA CAPITAL | 96,419.20 |
| ADQUISICIÓN DE EQUIPO PARA FORTALECER EL CENTRO DE SALUD DE LA LOCALIDAD DE SAN RAYMUNDO JALPAN | FASSA/1150/32686/2020 | BEABA0120 | FASSA CAPITAL | 40,633.35 |
| ADQUISICIÓN DE EQUIPO PARA FORTALECER EL CENTRO DE SALUD DE LA LOCALIDAD DE SAN RAYMUNDO JALPAN | FASSA/1150/32686/2020 | BEABA0120 | FASSA CAPITAL | 234,067.12 |
| ADQUISICIÓN DE EQUIPO PARA FORTALECER EL CENTRO DE SALUD DE LA LOCALIDAD DE SAN RAYMUNDO JALPAN | FASSA/1150/32686/2020 | BEABA0120 | FASSA CAPITAL | 85,585.79 |
| ADQUISICIÓN DE EQUIPO PARA FORTALECER EL CENTRO DE SALUD DE LA LOCALIDAD DE SANTA MARÍA GUIENAGATI | FASSA/1150/32687/2020 | BEABA0120 | FASSA CAPITAL | 722,889.96 |
| ADQUISICIÓN DE EQUIPO PARA FORTALECER EL CENTRO DE SALUD DE LA LOCALIDAD DE SANTA MARÍA GUIENAGATI | FASSA/1150/32687/2020 | BEABA0120 | FASSA CAPITAL | 113,781.94 |
| ADQUISICIÓN DE EQUIPO PARA FORTALECER EL CENTRO DE SALUD DE LA LOCALIDAD DE SANTA MARÍA GUIENAGATI | FASSA/1150/32687/2020 | BEABA0120 | FASSA CAPITAL | 1,997,637.74 |
| ADQUISICIÓN DE EQUIPO PARA FORTALECER EL CENTRO DE SALUD DE LA LOCALIDAD DE SANTA MARÍA GUIENAGATI | FASSA/1150/32687/2020 | BEABA0120 | FASSA CAPITAL | 519,072.74 |
| ADQUISICIÓN DE EQUIPO PARA FORTALECER EL CENTRO DE SALUD URBANO DE 10 CONSULTORIOS DE LA LOCALIDAD DE SAN JUAN BAUTISTA TUXTEPEC (LOMA ALTA) | FASSA/1212/32805/2020 | BEABA0120 | FASSA CAPITAL | 285,119.88 |
| ADQUISICIÓN DE EQUIPO PARA FORTALECER EL HOSPITAL DE ESPECIALIDADES DE LA MUJER DE LA LOCALIDAD DE REYES MANTECÓN | FASSA/1212/32806/2020 | BEABA0120 | FASSA CAPITAL | 1,500,000.00 |
| ADQUISICIÓN DE EQUIPO PARA FORTALECER EL HOSPITAL DE ESPECIALIDADES DE LA MUJER DE LA LOCALIDAD DE REYES MANTECÓN | FASSA/1212/32806/2020 | BEABA0120 | FASSA CAPITAL | 37,236.00 |

SALUD
Secretaría de Salud
Servicios de Salud de Oaxaca

**SERVICIOS DE SALUD DE OAXACA**
**SUBDIRECCIÓN GENERAL DE INNOVACIÓN Y CALIDAD**
**DIRECCIÓN DE PLANEACIÓN Y DESARROLLO**
**PROGRAMAS Y PROYECTOS DE INVERSIÓN AL 31 DE MARZO DE 2021**

Gobierno del Estado

| NOMBRE OBRA O ACTIVIDAD | NUMERO DE LA OBRA | CLAVE DE FINANCIAMIENTO | FUENTE DE FINANCIAMIENTO | VIGENTE |
|---|---|---|---|---|
| EQUIPAMIENTO DEL HOSPITAL COMUNITARIO DE LA LOCALIDAD DE SANTA MARÍA HUATULCO. | FASSA/1843/34086/2020 | BEABA0120 | FASSA CAPITAL | 2,042,620.80 |
| EQUIPAMIENTO DEL HOSPITAL COMUNITARIO DE LA LOCALIDAD DE SANTA MARÍA HUATULCO. | FASSA/1843/34086/2020 | BEABA0120 | FASSA CAPITAL | 2,290,868.48 |
| EQUIPAMIENTO DEL HOSPITAL COMUNITARIO DE LA LOCALIDAD DE SANTIAGO TAMAZOLA | FASSA/1843/34087/2020 | BEABA0120 | FASSA CAPITAL | 3,466,803.84 |
| EQUIPAMIENTO DEL HOSPITAL COMUNITARIO DE LA LOCALIDAD DE SANTIAGO TAMAZOLA | FASSA/1843/34087/2020 | BEABA0120 | FASSA CAPITAL | 2,690,694.58 |
| EQUIPAMIENTO DEL HOSPITAL COMUNITARIO DE LA LOCALIDAD DE VILLA SOLA DE VEGA | FASSA/1843/34088/2020 | BEABA0120 | FASSA CAPITAL | 2,754,712.32 |
| EQUIPAMIENTO DEL HOSPITAL COMUNITARIO DE LA LOCALIDAD DE VILLA SOLA DE VEGA | FASSA/1843/34088/2020 | BEABA0120 | FASSA CAPITAL | 2,452,847.63 |
| REHABILITACIÓN DE HOSPITAL GENERAL EN LA LOCALIDAD DE SALINA CRUZ | FASSA/1068/32487/2020 | BEABA0120 | FASSA CAPITAL | 2,535,676.29 |
| REHABILITACIÓN DEL HOSPITAL COMUNITARIO EN LA LOCALIDAD DE SAN PEDRO TAPANATEPEC | FASSA/1068/32488/2020 | BEABA0120 | FASSA CAPITAL | 500,000.00 |
| REHABILITACIÓN DEL HOSPITAL GENERAL DR. AURELIO VALDIVIESO EN LA LOCALIDAD DE OAXACA DE JUAREZ | FASSA/1068/32489/2020 | BEABA0120 | FASSA CAPITAL | 1,164,323.71 |
| REHABILITACIÓN DEL HOSPITAL DE LA NIÑEZ OAXAQUEÑA EN LA LOCALIDAD DE SAN BARTOLO COYOTEPEC | FASSA/1068/32490/2020 | BEABA0120 | FASSA CAPITAL | 2,500,000.00 |
| REHABILITACIÓN DEL CENTRO DE SALUD EN LA LOCALIDAD DE TEOCOCUILCO DE MARCOS PÉREZ | FASSA/1070/32493/2020 | BEABA0120 | FASSA CAPITAL | 531,160.67 |
| REHABILITACIÓN DEL CENTRO DE SALUD EN LA LOCALIDAD DE SAN PABLO HUITZO | FASSA/1070/32494/2020 | BEABA0120 | FASSA CAPITAL | 500,000.00 |
| REHABILITACIÓN DEL CENTRO DE VACUNOLOGIA EN LA LOCALIDAD DE ZIMATLÁN DE ÁLVAREZ | FASSA/1070/32495/2020 | BEABA0120 | FASSA CAPITAL | 1,500,000.00 |
| REHABILITACIÓN DEL ALMACEN ESTATAL EN LA LOCALIDAD DE REYES MANTECÓN | FASSA/1070/32496/2020 | BEABA0120 | FASSA CAPITAL | 4,200,000.00 |
| REHABILITACIÓN DE HOSPITAL GENERAL EN LA LOCALIDAD DE SANTIAGO PINOTEPA NACIONAL | FASSA/1233/32855/2020 | BEABA0120 | FASSA CAPITAL | 518,568.55 |
| REHABILITACIÓN DEL HOSPITAL DR. AURELIO VALDIVIESO EN LA LOCALIDAD DE OAXACA DE JUAREZ | FASSA/1233/32856/2020 | BEABA0120 | FASSA CAPITAL | 702,812.14 |
| REHABILITACIÓN DE HOSPITAL DE 30 CAMAS DE PUERTO ESCONDIDO | FASSA/1340/33077/2020 | BEABA0120 | FASSA CAPITAL | 500,000.00 |
| REHABILITACIÓN DE HOSPITAL GENERAL EN LA LOCALIDAD DE SANTIAGO PINOTEPA NACIONAL (SEGUNDA ETAPA). | FASSA/1773/33918/2020 | BEABA0120 | FASSA CAPITAL | 700,000.00 |
| REHABILITACION DEL HOSPITAL CIVIL DR. AURELIO VALDIVIESO (SEGUNDA ETAPA). | FASSA/1774/33919/2020 | BEABA0120 | FASSA CAPITAL | 1,421,681.93 |
| REHABILITACIÓN DEL HOSPITAL GENERAL 30 CAMAS EN LA LOCALIDAD DE SANTIAGO PINOTEPA NACIONAL (TERCERA ETAPA) | FASSA/1845/34091/2020 | BEABA0120 | FASSA CAPITAL | 1,123,160.74 |
| REHABILITACIÓN DE CENTRO DE SALUD EN LA LOCALIDAD DE LA CUMBRE | FASSA/1846/34092/2020 | BEABA0120 | FASSA CAPITAL | 400,000.00 |
| REHABILITACIÓN DE CENTRO DE SALUD EN LA LOCALIDAD DE LA REFORMA | FASSA/1847/34093/2020 | BEABA0120 | FASSA CAPITAL | 400,000.00 |
| REHABILITACIÓN DE CENTRO DE SALUD EN LA LOCALIDAD DE EL RASTROJO | FASSA/1848/34094/2020 | BEABA0120 | FASSA CAPITAL | 700,000.00 |
| REHABILITACIÓN DE CENTRO DE SALUD EN LA LOCALIDAD DE ARROYO CHICAL (NUEVO ARROYO CHICALI) | FASSA/1849/34095/2020 | BEABA0120 | FASSA CAPITAL | 851,079.91 |
| REHABILITACIÓN DE CENTRO DE SALUD EN LA LOCALIDAD DE SANTA CATARINA LACHATAO | FASSA/1850/34096/2020 | BEABA0120 | FASSA CAPITAL | 400,000.00 |
| REHABILITACIÓN DE CENTRO DE SALUD EN LA LOCALIDAD DE ZAPOTITLÁN DEL RÍO | FASSA/1851/34097/2020 | BEABA0120 | FASSA CAPITAL | 400,000.00 |
| REHABILITACIÓN DE CENTRO DE SALUD EN LA LOCALIDAD DE EL CAMARON | FASSA/1852/34098/2020 | BEABA0120 | FASSA CAPITAL | 400,000.00 |
| REHABILITACIÓN DE CENTRO DE SALUD EN LA LOCALIDAD DE VICENTE GUERRERO | FASSA/1853/34099/2020 | BEABA0120 | FASSA CAPITAL | 400,000.00 |
| REHABILITACIÓN DE CENTRO DE SALUD EN LA LOCALIDAD DE CRUZ BLANCA | FASSA/1854/34100/2020 | BEABA0120 | FASSA CAPITAL | 250,000.00 |
| REHABILITACIÓN DEL HOSPITAL CIVIL DR. AURELIO VALDIVIESO (TERCERA ETAPA) | FASSA/1855/34101/2020 | BEABA0120 | FASSA CAPITAL | 600,000.00 |
| REHABILITACIÓN DE CENTRO DE SALUD EN LA LOCALIDAD DE SAN AGUSTÍN DE LAS JUNTAS | FASSA/1856/34102/2020 | BEABA0120 | FASSA CAPITAL | 400,000.00 |
| REHABILITACIÓN DE CENTRO DE SALUD EN LA LOCALIDAD DE SAN JUAN TEITIPAC | FASSA/1857/34103/2020 | BEABA0120 | FASSA CAPITAL | 400,000.00 |
| REHABILITACIÓN DE CENTRO DE SALUD EN LA LOCALIDAD DE SANTA CRUZ PAPALUTLA | FASSA/1858/34104/2020 | BEABA0120 | FASSA CAPITAL | 400,000.00 |
| CONSTRUCCIÓN (REUBICACIÓN ) DE CENTRO DE SALUD RURAL DE 2 NB EN LA LOCALIDAD DE SAN GABRIEL MIXTEPEC | PNR/0429/31342/2020 | BEBGZ1120 | PROGRAMA NACIONAL DE RECONSTRUCCION (PNR) | 6,057,753.42 |
| CONSTRUCCIÓN (SUSTITUCIÓN) DE CENTRO DE SALUD RURAL DE 1 NB EN LA LOCALIDAD DE HEROICA CIUDAD DE JUCHITAN DE ZARAGOZA (COLONIA 25 DE MAYO) | PNR/0429/31343/2020 | BEBGZ1120 | PROGRAMA NACIONAL DE RECONSTRUCCION (PNR) | 4,463,390.05 |
| CONSTRUCCIÓN (SUSTITUCIÓN) DE CENTRO DE SALUD RURAL DE 1 NB AJUSTADO EN LA LOCALIDAD DE SAN NICOLÁS HIDALGO | PNR/0429/31345/2020 | BEBGZ1120 | PROGRAMA NACIONAL DE RECONSTRUCCION (PNR) | 5,648,885.38 |
| CONSTRUCCIÓN (SUSTITUCIÓN) DE CENTRO DE SALUD RURAL DE 1 NB AJUSTADO EN LA LOCALIDAD DE LÁZARO CÁRDENAS YUCUNICOCO | PNR/0429/31346/2020 | BEBGZ1120 | PROGRAMA NACIONAL DE RECONSTRUCCION (PNR) | 3,516,497.59 |

SALUD
Secretaría de Salud
Servicios de Salud de Oaxaca

**SERVICIOS DE SALUD DE OAXACA**
**SUBDIRECCIÓN GENERAL DE INNOVACIÓN Y CALIDAD**
**DIRECCIÓN DE PLANEACIÓN Y DESARROLLO**
**PROGRAMAS Y PROYECTOS DE INVERSIÓN AL 31 DE MARZO DE 2021**

Gobierno del Estado

| NOMBRE OBRA O ACTIVIDAD | NUMERO DE LA OBRA | CLAVE DE FINANCIAMIENTO | FUENTE DE FINANCIAMIENTO | VIGENTE |
|---|---|---|---|---|
| CONSTRUCCIÓN (REUBICACIÓN ) DE CENTRO DE SALUD RURAL DE 1 NB AJUSTADO EN LA LOCALIDAD DE PLAN ALEMÁN | PNR/0429/31347/2020 | BEBGZ1120 | PROGRAMA NACIONAL DE RECONSTRUCCION (PNR) | 5,419,040.29 |
| CONSTRUCCIÓN (SUSTITUCIÓN) DEL CENTRO DE SALUD RURAL 1NB AJUSTADO VILLA DE TUTUTEPEC, LOCALIDAD DE CHACAHUA NÚMERO DE CLUES OCSSA019972 | PNR/1831/33972/2020 | BEBGZ1120 | PROGRAMA NACIONAL DE RECONSTRUCCION (PNR) | 6,867,000.00 |
| EQUIPAMIENTO DEL CENTRO DE SALUD DE LA LOCALIDAD DE ACATLÁN DE PÉREZ FIGUEROA | INSABI/1837/33993/2020 | BEBGZ1020 | PROGRAMA DE ATENCION A LA SALUD Y MEDICAMENTOS GRATUITOS PARA LA POBLACION SIN SEG. SOCIAL LABORAL (U013) | 45,677.32 |
| EQUIPAMIENTO DEL CENTRO DE SALUD DE LA LOCALIDAD DE ACATLÁN DE PÉREZ FIGUEROA | INSABI/1837/33993/2020 | BEBGZ1020 | PROGRAMA DE ATENCION A LA SALUD Y MEDICAMENTOS GRATUITOS PARA LA POBLACION SIN SEG. SOCIAL LABORAL (U013) | 64,251.24 |
| EQUIPAMIENTO DEL CENTRO DE SALUD DE LA LOCALIDAD DE ACATLÁN DE PÉREZ FIGUEROA | INSABI/1837/33993/2020 | BEBGZ1020 | PROGRAMA DE ATENCION A LA SALUD Y MEDICAMENTOS GRATUITOS PARA LA POBLACION SIN SEG. SOCIAL LABORAL (U013) | 177,051.94 |
| EQUIPAMIENTO DEL CENTRO DE SALUD DE LA LOCALIDAD DE VICENTE CAMALOTE | INSABI/1837/33994/2020 | BEBGZ1020 | PROGRAMA DE ATENCION A LA SALUD Y MEDICAMENTOS GRATUITOS PARA LA POBLACION SIN SEG. SOCIAL LABORAL (U013) | 42,261.12 |
| EQUIPAMIENTO DEL CENTRO DE SALUD DE LA LOCALIDAD DE VICENTE CAMALOTE | INSABI/1837/33994/2020 | BEBGZ1020 | PROGRAMA DE ATENCION A LA SALUD Y MEDICAMENTOS GRATUITOS PARA LA POBLACION SIN SEG. SOCIAL LABORAL (U013) | 35,705.96 |
| EQUIPAMIENTO DEL CENTRO DE SALUD DE LA LOCALIDAD DE VICENTE CAMALOTE | INSABI/1837/33994/2020 | BEBGZ1020 | PROGRAMA DE ATENCION A LA SALUD Y MEDICAMENTOS GRATUITOS PARA LA POBLACION SIN SEG. SOCIAL LABORAL (U013) | 102,653.02 |
| EQUIPAMIENTO DEL CENTRO DE SALUD DE LA LOCALIDAD DE NUEVA ESPERANZA | INSABI/1837/33995/2020 | BEBGZ1020 | PROGRAMA DE ATENCION A LA SALUD Y MEDICAMENTOS GRATUITOS PARA LA POBLACION SIN SEG. SOCIAL LABORAL (U013) | 21,433.32 |
| EQUIPAMIENTO DEL CENTRO DE SALUD DE LA LOCALIDAD DE NUEVA ESPERANZA | INSABI/1837/33995/2020 | BEBGZ1020 | PROGRAMA DE ATENCION A LA SALUD Y MEDICAMENTOS GRATUITOS PARA LA POBLACION SIN SEG. SOCIAL LABORAL (U013) | 71,386.40 |
| EQUIPAMIENTO DEL CENTRO DE SALUD DE LA LOCALIDAD DE NUEVA ESPERANZA | INSABI/1837/33995/2020 | BEBGZ1020 | PROGRAMA DE ATENCION A LA SALUD Y MEDICAMENTOS GRATUITOS PARA LA POBLACION SIN SEG. SOCIAL LABORAL (U013) | 244,681.10 |
| EQUIPAMIENTO DEL CENTRO DE SALUD DE LA LOCALIDAD DE PROGRESO | INSABI/1837/33996/2020 | BEBGZ1020 | PROGRAMA DE ATENCION A LA SALUD Y MEDICAMENTOS GRATUITOS PARA LA POBLACION SIN SEG. SOCIAL LABORAL (U013) | 38,676.72 |
| EQUIPAMIENTO DEL CENTRO DE SALUD DE LA LOCALIDAD DE PROGRESO | INSABI/1837/33996/2020 | BEBGZ1020 | PROGRAMA DE ATENCION A LA SALUD Y MEDICAMENTOS GRATUITOS PARA LA POBLACION SIN SEG. SOCIAL LABORAL (U013) | 91,971.76 |
| EQUIPAMIENTO DEL CENTRO DE SALUD DE LA LOCALIDAD DE PROGRESO | INSABI/1837/33996/2020 | BEBGZ1020 | PROGRAMA DE ATENCION A LA SALUD Y MEDICAMENTOS GRATUITOS PARA LA POBLACION SIN SEG. SOCIAL LABORAL (U013) | 1,770.16 |
| EQUIPAMIENTO DEL CENTRO DE SALUD DE LA LOCALIDAD DE MATÍAS ROMERO AVENDAÑO | INSABI/1837/33997/2020 | BEBGZ1020 | PROGRAMA DE ATENCION A LA SALUD Y MEDICAMENTOS GRATUITOS PARA LA POBLACION SIN SEG. SOCIAL LABORAL (U013) | 49,354.52 |

SERVICIOS DE SALUD DE OAXACA
SUBDIRECCIÓN GENERAL DE INNOVACIÓN Y CALIDAD
DIRECCIÓN DE PLANEACIÓN Y DESARROLLO
PROGRAMAS Y PROYECTOS DE INVERSIÓN AL 31 DE MARZO DE 2021

| NOMBRE OBRA O ACTIVIDAD | NUMERO DE LA OBRA | CLAVE DE FINANCIAMIENTO | FUENTE DE FINANCIAMIENTO | VIGENTE |
|---|---|---|---|---|
| EQUIPAMIENTO DEL CENTRO DE SALUD DE LA LOCALIDAD DE MATÍAS ROMERO AVENDAÑO | INSABI/1837/33997/2020 | BEBGZ1020 | PROGRAMA DE ATENCION A LA SALUD Y MEDICAMENTOS GRATUITOS PARA LA POBLACION SIN SEG. SOCIAL LABORAL (U013) | 70,873.68 |
| EQUIPAMIENTO DEL CENTRO DE SALUD DE LA LOCALIDAD DE MATÍAS ROMERO AVENDAÑO | INSABI/1837/33997/2020 | BEBGZ1020 | PROGRAMA DE ATENCION A LA SALUD Y MEDICAMENTOS GRATUITOS PARA LA POBLACION SIN SEG. SOCIAL LABORAL (U013) | 146,258.58 |
| EQUIPAMIENTO DEL CENTRO DE SALUD DE LA LOCALIDAD DE PALOMARES | INSABI/1837/33998/2020 | BEBGZ1020 | PROGRAMA DE ATENCION A LA SALUD Y MEDICAMENTOS GRATUITOS PARA LA POBLACION SIN SEG. SOCIAL LABORAL (U013) | 38,676.72 |
| EQUIPAMIENTO DEL CENTRO DE SALUD DE LA LOCALIDAD DE PALOMARES | INSABI/1837/33998/2020 | BEBGZ1020 | PROGRAMA DE ATENCION A LA SALUD Y MEDICAMENTOS GRATUITOS PARA LA POBLACION SIN SEG. SOCIAL LABORAL (U013) | 83,058.32 |
| EQUIPAMIENTO DEL CENTRO DE SALUD DE LA LOCALIDAD DE PALOMARES | INSABI/1837/33998/2020 | BEBGZ1020 | PROGRAMA DE ATENCION A LA SALUD Y MEDICAMENTOS GRATUITOS PARA LA POBLACION SIN SEG. SOCIAL LABORAL (U013) | 10,453.92 |
| EQUIPAMIENTO DEL CENTRO DE SALUD DE LA LOCALIDAD DE NOGALTEPEC | INSABI/1837/33999/2020 | BEBGZ1020 | PROGRAMA DE ATENCION A LA SALUD Y MEDICAMENTOS GRATUITOS PARA LA POBLACION SIN SEG. SOCIAL LABORAL (U013) | 20,613.20 |
| EQUIPAMIENTO DEL CENTRO DE SALUD DE LA LOCALIDAD DE NOGALTEPEC | INSABI/1837/33999/2020 | BEBGZ1020 | PROGRAMA DE ATENCION A LA SALUD Y MEDICAMENTOS GRATUITOS PARA LA POBLACION SIN SEG. SOCIAL LABORAL (U013) | 41,229.88 |
| EQUIPAMIENTO DEL CENTRO DE SALUD DE LA LOCALIDAD DE NOGALTEPEC | INSABI/1837/33999/2020 | BEBGZ1020 | PROGRAMA DE ATENCION A LA SALUD Y MEDICAMENTOS GRATUITOS PARA LA POBLACION SIN SEG. SOCIAL LABORAL (U013) | 5,517.54 |
| EQUIPAMIENTO DEL CENTRO DE SALUD DE LA LOCALIDAD DE SANTA MARÍA MIXISTLÁN | INSABI/1837/34000/2020 | BEBGZ1020 | PROGRAMA DE ATENCION A LA SALUD Y MEDICAMENTOS GRATUITOS PARA LA POBLACION SIN SEG. SOCIAL LABORAL (U013) | 40,080.32 |
| EQUIPAMIENTO DEL CENTRO DE SALUD DE LA LOCALIDAD DE SANTA MARÍA MIXISTLÁN | INSABI/1837/34000/2020 | BEBGZ1020 | PROGRAMA DE ATENCION A LA SALUD Y MEDICAMENTOS GRATUITOS PARA LA POBLACION SIN SEG. SOCIAL LABORAL (U013) | 79,541.78 |
| EQUIPAMIENTO DEL CENTRO DE SALUD DE LA LOCALIDAD DE SANTA MARÍA MIXISTLÁN | INSABI/1837/34000/2020 | BEBGZ1020 | PROGRAMA DE ATENCION A LA SALUD Y MEDICAMENTOS GRATUITOS PARA LA POBLACION SIN SEG. SOCIAL LABORAL (U013) | 1,545.12 |
| EQUIPAMIENTO DEL CENTRO DE SALUD DE LA LOCALIDAD DE PLUMA HIDALGO | INSABI/1837/34001/2020 | BEBGZ1020 | PROGRAMA DE ATENCION A LA SALUD Y MEDICAMENTOS GRATUITOS PARA LA POBLACION SIN SEG. SOCIAL LABORAL (U013) | 29,214.60 |
| EQUIPAMIENTO DEL CENTRO DE SALUD DE LA LOCALIDAD DE PLUMA HIDALGO | INSABI/1837/34001/2020 | BEBGZ1020 | PROGRAMA DE ATENCION A LA SALUD Y MEDICAMENTOS GRATUITOS PARA LA POBLACION SIN SEG. SOCIAL LABORAL (U013) | 48,044.88 |
| EQUIPAMIENTO DEL CENTRO DE SALUD DE LA LOCALIDAD DE PLUMA HIDALGO | INSABI/1837/34001/2020 | BEBGZ1020 | PROGRAMA DE ATENCION A LA SALUD Y MEDICAMENTOS GRATUITOS PARA LA POBLACION SIN SEG. SOCIAL LABORAL (U013) | 2,959.16 |

SALUD
Secretaría de Salud
Servicios de Salud de Oaxaca

**SERVICIOS DE SALUD DE OAXACA**
**SUBDIRECCIÓN GENERAL DE INNOVACIÓN Y CALIDAD**
**DIRECCIÓN DE PLANEACIÓN Y DESARROLLO**
**PROGRAMAS Y PROYECTOS DE INVERSIÓN AL 31 DE MARZO DE 2021**

Gobierno del Estado

| NOMBRE OBRA O ACTIVIDAD | NUMERO DE LA OBRA | CLAVE DE FINANCIAMIENTO | FUENTE DE FINANCIAMIENTO | VIGENTE |
|---|---|---|---|---|
| EQUIPAMIENTO DEL CENTRO DE SALUD DE LA LOCALIDAD DE SAN AGUSTÍN ATENANGO | INSABI/1837/34002/2020 | BEBGZ1020 | PROGRAMA DE ATENCION A LA SALUD Y MEDICAMENTOS GRATUITOS PARA LA POBLACION SIN SEG. SOCIAL LABORAL (U013) | 11,727.60 |
| EQUIPAMIENTO DEL CENTRO DE SALUD DE LA LOCALIDAD DE SAN AGUSTÍN ATENANGO | INSABI/1837/34002/2020 | BEBGZ1020 | PROGRAMA DE ATENCION A LA SALUD Y MEDICAMENTOS GRATUITOS PARA LA POBLACION SIN SEG. SOCIAL LABORAL (U013) | 42,431.64 |
| EQUIPAMIENTO DEL CENTRO DE SALUD DE LA LOCALIDAD DE SAN AGUSTÍN ATENANGO | INSABI/1837/34002/2020 | BEBGZ1020 | PROGRAMA DE ATENCION A LA SALUD Y MEDICAMENTOS GRATUITOS PARA LA POBLACION SIN SEG. SOCIAL LABORAL (U013) | 963.96 |
| EQUIPAMIENTO DEL CENTRO DE SALUD DE LA LOCALIDAD DE SAN BLAS ATEMPA | INSABI/1837/34003/2020 | BEBGZ1020 | PROGRAMA DE ATENCION A LA SALUD Y MEDICAMENTOS GRATUITOS PARA LA POBLACION SIN SEG. SOCIAL LABORAL (U013) | 38,676.72 |
| EQUIPAMIENTO DEL CENTRO DE SALUD DE LA LOCALIDAD DE SAN BLAS ATEMPA | INSABI/1837/34003/2020 | BEBGZ1020 | PROGRAMA DE ATENCION A LA SALUD Y MEDICAMENTOS GRATUITOS PARA LA POBLACION SIN SEG. SOCIAL LABORAL (U013) | 83,394.72 |
| EQUIPAMIENTO DEL CENTRO DE SALUD DE LA LOCALIDAD DE SAN BLAS ATEMPA | INSABI/1837/34003/2020 | BEBGZ1020 | PROGRAMA DE ATENCION A LA SALUD Y MEDICAMENTOS GRATUITOS PARA LA POBLACION SIN SEG. SOCIAL LABORAL (U013) | 119,914.98 |
| EQUIPAMIENTO DEL CENTRO DE SALUD DE LA LOCALIDAD DE GUADALUPE VICTORIA | INSABI/1837/34004/2020 | BEBGZ1020 | PROGRAMA DE ATENCION A LA SALUD Y MEDICAMENTOS GRATUITOS PARA LA POBLACION SIN SEG. SOCIAL LABORAL (U013) | 38,676.72 |
| EQUIPAMIENTO DEL CENTRO DE SALUD DE LA LOCALIDAD DE GUADALUPE VICTORIA | INSABI/1837/34004/2020 | BEBGZ1020 | PROGRAMA DE ATENCION A LA SALUD Y MEDICAMENTOS GRATUITOS PARA LA POBLACION SIN SEG. SOCIAL LABORAL (U013) | 71,386.40 |
| EQUIPAMIENTO DEL CENTRO DE SALUD DE LA LOCALIDAD DE GUADALUPE VICTORIA | INSABI/1837/34004/2020 | BEBGZ1020 | PROGRAMA DE ATENCION A LA SALUD Y MEDICAMENTOS GRATUITOS PARA LA POBLACION SIN SEG. SOCIAL LABORAL (U013) | 1,770.16 |
| EQUIPAMIENTO DEL CENTRO DE SALUD DE LA LOCALIDAD DE SAN FELIPE JALAPA DE DÍAZ | INSABI/1837/34005/2020 | BEBGZ1020 | PROGRAMA DE ATENCION A LA SALUD Y MEDICAMENTOS GRATUITOS PARA LA POBLACION SIN SEG. SOCIAL LABORAL (U013) | 42,261.12 |
| EQUIPAMIENTO DEL CENTRO DE SALUD DE LA LOCALIDAD DE SAN FELIPE JALAPA DE DÍAZ | INSABI/1837/34005/2020 | BEBGZ1020 | PROGRAMA DE ATENCION A LA SALUD Y MEDICAMENTOS GRATUITOS PARA LA POBLACION SIN SEG. SOCIAL LABORAL (U013) | 54,348.32 |
| EQUIPAMIENTO DEL CENTRO DE SALUD DE LA LOCALIDAD DE SAN FELIPE JALAPA DE DÍAZ | INSABI/1837/34005/2020 | BEBGZ1020 | PROGRAMA DE ATENCION A LA SALUD Y MEDICAMENTOS GRATUITOS PARA LA POBLACION SIN SEG. SOCIAL LABORAL (U013) | 39,388.94 |
| EQUIPAMIENTO DEL CENTRO DE SALUD DE LA LOCALIDAD DE SANTO TOMÁS | INSABI/1837/34006/2020 | BEBGZ1020 | PROGRAMA DE ATENCION A LA SALUD Y MEDICAMENTOS GRATUITOS PARA LA POBLACION SIN SEG. SOCIAL LABORAL (U013) | 42,261.12 |
| EQUIPAMIENTO DEL CENTRO DE SALUD DE LA LOCALIDAD DE SANTO TOMÁS | INSABI/1837/34006/2020 | BEBGZ1020 | PROGRAMA DE ATENCION A LA SALUD Y MEDICAMENTOS GRATUITOS PARA LA POBLACION SIN SEG. SOCIAL LABORAL (U013) | 35,705.96 |

SALUD
Secretaría de Salud
Servicios de Salud de Oaxaca

**SERVICIOS DE SALUD DE OAXACA**
**SUBDIRECCIÓN GENERAL DE INNOVACIÓN Y CALIDAD**
**DIRECCIÓN DE PLANEACIÓN Y DESARROLLO**
**PROGRAMAS Y PROYECTOS DE INVERSIÓN AL 31 DE MARZO DE 2021**

Gobierno del Estado

| NOMBRE OBRA O ACTIVIDAD | NUMERO DE LA OBRA | CLAVE DE FINANCIAMIENTO | FUENTE DE FINANCIAMIENTO | VIGENTE |
|---|---|---|---|---|
| EQUIPAMIENTO DEL CENTRO DE SALUD DE LA LOCALIDAD DE SANTO TOMÁS | INSABI/1837/34006/2020 | BEBGZ1020 | PROGRAMA DE ATENCION A LA SALUD Y MEDICAMENTOS GRATUITOS PARA LA POBLACION SIN SEG. SOCIAL LABORAL (U013) | 4,711.34 |
| EQUIPAMIENTO DEL CENTRO DE SALUD DE LA LOCALIDAD DE SAN ANTONIO ANALCO | INSABI/1837/34007/2020 | BEBGZ1020 | PROGRAMA DE ATENCION A LA SALUD Y MEDICAMENTOS GRATUITOS PARA LA POBLACION SIN SEG. SOCIAL LABORAL (U013) | 42,261.12 |
| EQUIPAMIENTO DEL CENTRO DE SALUD DE LA LOCALIDAD DE SAN ANTONIO ANALCO | INSABI/1837/34007/2020 | BEBGZ1020 | PROGRAMA DE ATENCION A LA SALUD Y MEDICAMENTOS GRATUITOS PARA LA POBLACION SIN SEG. SOCIAL LABORAL (U013) | 51,348.56 |
| EQUIPAMIENTO DEL CENTRO DE SALUD DE LA LOCALIDAD DE SAN ANTONIO ANALCO | INSABI/1837/34007/2020 | BEBGZ1020 | PROGRAMA DE ATENCION A LA SALUD Y MEDICAMENTOS GRATUITOS PARA LA POBLACION SIN SEG. SOCIAL LABORAL (U013) | 4,711.34 |
| EQUIPAMIENTO DEL CENTRO DE SALUD CON SERVICIOS AMPLIADOS (CESSA) DE LA LOCALIDAD DE SAN FRANCISCO IXHUATÁN | INSABI/1837/34008/2020 | BEBGZ1020 | PROGRAMA DE ATENCION A LA SALUD Y MEDICAMENTOS GRATUITOS PARA LA POBLACION SIN SEG. SOCIAL LABORAL (U013) | 49,354.52 |
| EQUIPAMIENTO DEL CENTRO DE SALUD CON SERVICIOS AMPLIADOS (CESSA) DE LA LOCALIDAD DE SAN FRANCISCO IXHUATÁN | INSABI/1837/34008/2020 | BEBGZ1020 | PROGRAMA DE ATENCION A LA SALUD Y MEDICAMENTOS GRATUITOS PARA LA POBLACION SIN SEG. SOCIAL LABORAL (U013) | 66,585.16 |
| EQUIPAMIENTO DEL CENTRO DE SALUD CON SERVICIOS AMPLIADOS (CESSA) DE LA LOCALIDAD DE SAN FRANCISCO IXHUATÁN | INSABI/1837/34008/2020 | BEBGZ1020 | PROGRAMA DE ATENCION A LA SALUD Y MEDICAMENTOS GRATUITOS PARA LA POBLACION SIN SEG. SOCIAL LABORAL (U013) | 9,491.12 |
| EQUIPAMIENTO DEL CENTRO DE SALUD DE LA LOCALIDAD DE SAN JERÓNIMO COATLÁN | INSABI/1837/34009/2020 | BEBGZ1020 | PROGRAMA DE ATENCION A LA SALUD Y MEDICAMENTOS GRATUITOS PARA LA POBLACION SIN SEG. SOCIAL LABORAL (U013) | 22,405.40 |
| EQUIPAMIENTO DEL CENTRO DE SALUD DE LA LOCALIDAD DE SAN JERÓNIMO COATLÁN | INSABI/1837/34009/2020 | BEBGZ1020 | PROGRAMA DE ATENCION A LA SALUD Y MEDICAMENTOS GRATUITOS PARA LA POBLACION SIN SEG. SOCIAL LABORAL (U013) | 39,601.24 |
| EQUIPAMIENTO DEL CENTRO DE SALUD DE LA LOCALIDAD DE SAN JERÓNIMO COATLÁN | INSABI/1837/34009/2020 | BEBGZ1020 | PROGRAMA DE ATENCION A LA SALUD Y MEDICAMENTOS GRATUITOS PARA LA POBLACION SIN SEG. SOCIAL LABORAL (U013) | 253,863.66 |
| EQUIPAMIENTO DEL CENTRO DE SALUD DE LA LOCALIDAD DE SAN JUAN BAUTISTA CUICATLÁN | INSABI/1837/34010/2020 | BEBGZ1020 | PROGRAMA DE ATENCION A LA SALUD Y MEDICAMENTOS GRATUITOS PARA LA POBLACION SIN SEG. SOCIAL LABORAL (U013) | 29,936.12 |
| EQUIPAMIENTO DEL CENTRO DE SALUD DE LA LOCALIDAD DE SAN JUAN BAUTISTA CUICATLÁN | INSABI/1837/34010/2020 | BEBGZ1020 | PROGRAMA DE ATENCION A LA SALUD Y MEDICAMENTOS GRATUITOS PARA LA POBLACION SIN SEG. SOCIAL LABORAL (U013) | 58,596.24 |
| EQUIPAMIENTO DEL CENTRO DE SALUD DE LA LOCALIDAD DE SAN JUAN BAUTISTA CUICATLÁN | INSABI/1837/34010/2020 | BEBGZ1020 | PROGRAMA DE ATENCION A LA SALUD Y MEDICAMENTOS GRATUITOS PARA LA POBLACION SIN SEG. SOCIAL LABORAL (U013) | 238,355.62 |
| EQUIPAMIENTO DEL CENTRO DE SALUD DE LA LOCALIDAD DE SAN JUAN BAUTISTA SUCHITEPEC | INSABI/1837/34011/2020 | BEBGZ1020 | PROGRAMA DE ATENCION A LA SALUD Y MEDICAMENTOS GRATUITOS PARA LA POBLACION SIN SEG. SOCIAL LABORAL (U013) | 11,727.60 |

SERVICIOS DE SALUD DE OAXACA
SUBDIRECCIÓN GENERAL DE INNOVACIÓN Y CALIDAD
DIRECCIÓN DE PLANEACIÓN Y DESARROLLO
PROGRAMAS Y PROYECTOS DE INVERSIÓN AL 31 DE MARZO DE 2021

| NOMBRE OBRA O ACTIVIDAD | NUMERO DE LA OBRA | CLAVE DE FINANCIAMIENTO | FUENTE DE FINANCIAMIENTO | VIGENTE |
|---|---|---|---|---|
| EQUIPAMIENTO DEL CENTRO DE SALUD DE LA LOCALIDAD DE SAN JUAN BAUTISTA SUCHITEPEC | INSABI/1837/34011/2020 | BEBGZ1020 | PROGRAMA DE ATENCION A LA SALUD Y MEDICAMENTOS GRATUITOS PARA LA POBLACION SIN SEG. SOCIAL LABORAL (U013) | 47,060.04 |
| EQUIPAMIENTO DEL CENTRO DE SALUD DE LA LOCALIDAD DE SAN JUAN BAUTISTA SUCHITEPEC | INSABI/1837/34011/2020 | BEBGZ1020 | PROGRAMA DE ATENCION A LA SALUD Y MEDICAMENTOS GRATUITOS PARA LA POBLACION SIN SEG. SOCIAL LABORAL (U013) | 963.96 |
| EQUIPAMIENTO DEL CENTRO DE SALUD DE LA LOCALIDAD DE SAN JUAN CACAHUATEPEC | INSABI/1837/34012/2020 | BEBGZ1020 | PROGRAMA DE ATENCION A LA SALUD Y MEDICAMENTOS GRATUITOS PARA LA POBLACION SIN SEG. SOCIAL LABORAL (U013) | 29,214.60 |
| EQUIPAMIENTO DEL CENTRO DE SALUD DE LA LOCALIDAD DE SAN JUAN CACAHUATEPEC | INSABI/1837/34012/2020 | BEBGZ1020 | PROGRAMA DE ATENCION A LA SALUD Y MEDICAMENTOS GRATUITOS PARA LA POBLACION SIN SEG. SOCIAL LABORAL (U013) | 48,044.88 |
| EQUIPAMIENTO DEL CENTRO DE SALUD DE LA LOCALIDAD DE SAN JUAN CACAHUATEPEC | INSABI/1837/34012/2020 | BEBGZ1020 | PROGRAMA DE ATENCION A LA SALUD Y MEDICAMENTOS GRATUITOS PARA LA POBLACION SIN SEG. SOCIAL LABORAL (U013) | 135,123.74 |
| EQUIPAMIENTO DEL CENTRO DE SALUD DE LA LOCALIDAD DE EL PORVENIR | INSABI/1837/34013/2020 | BEBGZ1020 | PROGRAMA DE ATENCION A LA SALUD Y MEDICAMENTOS GRATUITOS PARA LA POBLACION SIN SEG. SOCIAL LABORAL (U013) | 38,676.72 |
| EQUIPAMIENTO DEL CENTRO DE SALUD DE LA LOCALIDAD DE EL PORVENIR | INSABI/1837/34013/2020 | BEBGZ1020 | PROGRAMA DE ATENCION A LA SALUD Y MEDICAMENTOS GRATUITOS PARA LA POBLACION SIN SEG. SOCIAL LABORAL (U013) | 181,776.64 |
| EQUIPAMIENTO DEL CENTRO DE SALUD DE LA LOCALIDAD DE EL PORVENIR | INSABI/1837/34013/2020 | BEBGZ1020 | PROGRAMA DE ATENCION A LA SALUD Y MEDICAMENTOS GRATUITOS PARA LA POBLACION SIN SEG. SOCIAL LABORAL (U013) | 232,671.62 |
| EQUIPAMIENTO DEL CENTRO DE SALUD DE LA LOCALIDAD DE EL TESORO | INSABI/1837/34014/2020 | BEBGZ1020 | PROGRAMA DE ATENCION A LA SALUD Y MEDICAMENTOS GRATUITOS PARA LA POBLACION SIN SEG. SOCIAL LABORAL (U013) | 45,938.32 |
| EQUIPAMIENTO DEL CENTRO DE SALUD DE LA LOCALIDAD DE EL TESORO | INSABI/1837/34014/2020 | BEBGZ1020 | PROGRAMA DE ATENCION A LA SALUD Y MEDICAMENTOS GRATUITOS PARA LA POBLACION SIN SEG. SOCIAL LABORAL (U013) | 73,497.02 |
| EQUIPAMIENTO DEL CENTRO DE SALUD DE LA LOCALIDAD DE EL TESORO | INSABI/1837/34014/2020 | BEBGZ1020 | PROGRAMA DE ATENCION A LA SALUD Y MEDICAMENTOS GRATUITOS PARA LA POBLACION SIN SEG. SOCIAL LABORAL (U013) | 1,770.16 |
| EQUIPAMIENTO DEL CENTRO DE SALUD DE LA LOCALIDAD DE ESTACIÓN SARABIA | INSABI/1837/34015/2020 | BEBGZ1020 | PROGRAMA DE ATENCION A LA SALUD Y MEDICAMENTOS GRATUITOS PARA LA POBLACION SIN SEG. SOCIAL LABORAL (U013) | 24,559.52 |
| EQUIPAMIENTO DEL CENTRO DE SALUD DE LA LOCALIDAD DE ESTACIÓN SARABIA | INSABI/1837/34015/2020 | BEBGZ1020 | PROGRAMA DE ATENCION A LA SALUD Y MEDICAMENTOS GRATUITOS PARA LA POBLACION SIN SEG. SOCIAL LABORAL (U013) | 62,472.96 |
| EQUIPAMIENTO DEL CENTRO DE SALUD DE LA LOCALIDAD DE ESTACIÓN SARABIA | INSABI/1837/34015/2020 | BEBGZ1020 | PROGRAMA DE ATENCION A LA SALUD Y MEDICAMENTOS GRATUITOS PARA LA POBLACION SIN SEG. SOCIAL LABORAL (U013) | 1,770.16 |

SALUD
Secretaría de Salud
Servicios de Salud de Oaxaca

**SERVICIOS DE SALUD DE OAXACA**
**SUBDIRECCIÓN GENERAL DE INNOVACIÓN Y CALIDAD**
**DIRECCIÓN DE PLANEACIÓN Y DESARROLLO**
**PROGRAMAS Y PROYECTOS DE INVERSIÓN AL 31 DE MARZO DE 2021**

Gobierno del Estado

| NOMBRE OBRA O ACTIVIDAD | NUMERO DE LA OBRA | CLAVE DE FINANCIAMIENTO | FUENTE DE FINANCIAMIENTO | VIGENTE |
|---|---|---|---|---|
| EQUIPAMIENTO DEL CENTRO DE SALUD DE LA LOCALIDAD DE OCOTAL | INSABI/1837/34016/2020 | BEBGZ1020 | PROGRAMA DE ATENCION A LA SALUD Y MEDICAMENTOS GRATUITOS PARA LA POBLACION SIN SEG. SOCIAL LABORAL (U013) | 24,559.52 |
| EQUIPAMIENTO DEL CENTRO DE SALUD DE LA LOCALIDAD DE OCOTAL | INSABI/1837/34016/2020 | BEBGZ1020 | PROGRAMA DE ATENCION A LA SALUD Y MEDICAMENTOS GRATUITOS PARA LA POBLACION SIN SEG. SOCIAL LABORAL (U013) | 62,472.96 |
| EQUIPAMIENTO DEL CENTRO DE SALUD DE LA LOCALIDAD DE OCOTAL | INSABI/1837/34016/2020 | BEBGZ1020 | PROGRAMA DE ATENCION A LA SALUD Y MEDICAMENTOS GRATUITOS PARA LA POBLACION SIN SEG. SOCIAL LABORAL (U013) | 1,770.16 |
| EQUIPAMIENTO DEL CENTRO DE SALUD DE LA LOCALIDAD DE PLAN DE SAN LUIS | INSABI/1837/34017/2020 | BEBGZ1020 | PROGRAMA DE ATENCION A LA SALUD Y MEDICAMENTOS GRATUITOS PARA LA POBLACION SIN SEG. SOCIAL LABORAL (U013) | 38,676.72 |
| EQUIPAMIENTO DEL CENTRO DE SALUD DE LA LOCALIDAD DE PLAN DE SAN LUIS | INSABI/1837/34017/2020 | BEBGZ1020 | PROGRAMA DE ATENCION A LA SALUD Y MEDICAMENTOS GRATUITOS PARA LA POBLACION SIN SEG. SOCIAL LABORAL (U013) | 71,386.40 |
| EQUIPAMIENTO DEL CENTRO DE SALUD DE LA LOCALIDAD DE PLAN DE SAN LUIS | INSABI/1837/34017/2020 | BEBGZ1020 | PROGRAMA DE ATENCION A LA SALUD Y MEDICAMENTOS GRATUITOS PARA LA POBLACION SIN SEG. SOCIAL LABORAL (U013) | 1,770.16 |
| EQUIPAMIENTO DEL CENTRO DE SALUD DE LA LOCALIDAD DE RÍO PACHIÑE | INSABI/1837/34018/2020 | BEBGZ1020 | PROGRAMA DE ATENCION A LA SALUD Y MEDICAMENTOS GRATUITOS PARA LA POBLACION SIN SEG. SOCIAL LABORAL (U013) | 24,559.52 |
| EQUIPAMIENTO DEL CENTRO DE SALUD DE LA LOCALIDAD DE RÍO PACHIÑE | INSABI/1837/34018/2020 | BEBGZ1020 | PROGRAMA DE ATENCION A LA SALUD Y MEDICAMENTOS GRATUITOS PARA LA POBLACION SIN SEG. SOCIAL LABORAL (U013) | 62,472.96 |
| EQUIPAMIENTO DEL CENTRO DE SALUD DE LA LOCALIDAD DE RÍO PACHIÑE | INSABI/1837/34018/2020 | BEBGZ1020 | PROGRAMA DE ATENCION A LA SALUD Y MEDICAMENTOS GRATUITOS PARA LA POBLACION SIN SEG. SOCIAL LABORAL (U013) | 1,770.16 |
| EQUIPAMIENTO DEL CENTRO DE SALUD DE LA LOCALIDAD DE SANTA ANA | INSABI/1837/34019/2020 | BEBGZ1020 | PROGRAMA DE ATENCION A LA SALUD Y MEDICAMENTOS GRATUITOS PARA LA POBLACION SIN SEG. SOCIAL LABORAL (U013) | 24,559.52 |
| EQUIPAMIENTO DEL CENTRO DE SALUD DE LA LOCALIDAD DE SANTA ANA | INSABI/1837/34019/2020 | BEBGZ1020 | PROGRAMA DE ATENCION A LA SALUD Y MEDICAMENTOS GRATUITOS PARA LA POBLACION SIN SEG. SOCIAL LABORAL (U013) | 62,472.96 |
| EQUIPAMIENTO DEL CENTRO DE SALUD DE LA LOCALIDAD DE SANTA ANA | INSABI/1837/34019/2020 | BEBGZ1020 | PROGRAMA DE ATENCION A LA SALUD Y MEDICAMENTOS GRATUITOS PARA LA POBLACION SIN SEG. SOCIAL LABORAL (U013) | 1,770.16 |
| EQUIPAMIENTO DEL CENTRO DE SALUD DE LA LOCALIDAD DE SAN LORENZO | INSABI/1837/34020/2020 | BEBGZ1020 | PROGRAMA DE ATENCION A LA SALUD Y MEDICAMENTOS GRATUITOS PARA LA POBLACION SIN SEG. SOCIAL LABORAL (U013) | 42,261.12 |
| EQUIPAMIENTO DEL CENTRO DE SALUD DE LA LOCALIDAD DE SAN LORENZO | INSABI/1837/34020/2020 | BEBGZ1020 | PROGRAMA DE ATENCION A LA SALUD Y MEDICAMENTOS GRATUITOS PARA LA POBLACION SIN SEG. SOCIAL LABORAL (U013) | 35,705.96 |

SERVICIOS DE SALUD DE OAXACA
SUBDIRECCIÓN GENERAL DE INNOVACIÓN Y CALIDAD
DIRECCIÓN DE PLANEACIÓN Y DESARROLLO
PROGRAMAS Y PROYECTOS DE INVERSIÓN AL 31 DE MARZO DE 2021

| NOMBRE OBRA O ACTIVIDAD | NUMERO DE LA OBRA | CLAVE DE FINANCIAMIENTO | FUENTE DE FINANCIAMIENTO | VIGENTE |
|---|---|---|---|---|
| EQUIPAMIENTO DEL CENTRO DE SALUD DE LA LOCALIDAD DE SAN LORENZO | INSABI/1837/34020/2020 | BEBGZ1020 | PROGRAMA DE ATENCION A LA SALUD Y MEDICAMENTOS GRATUITOS PARA LA POBLACION SIN SEG. SOCIAL LABORAL (U013) | 4,711.34 |
| EQUIPAMIENTO DEL CENTRO DE SALUD DE LA LOCALIDAD DE YOGOPE | INSABI/1837/34021/2020 | BEBGZ1020 | PROGRAMA DE ATENCION A LA SALUD Y MEDICAMENTOS GRATUITOS PARA LA POBLACION SIN SEG. SOCIAL LABORAL (U013) | 42,261.12 |
| EQUIPAMIENTO DEL CENTRO DE SALUD DE LA LOCALIDAD DE YOGOPE | INSABI/1837/34021/2020 | BEBGZ1020 | PROGRAMA DE ATENCION A LA SALUD Y MEDICAMENTOS GRATUITOS PARA LA POBLACION SIN SEG. SOCIAL LABORAL (U013) | 35,705.96 |
| EQUIPAMIENTO DEL CENTRO DE SALUD DE LA LOCALIDAD DE YOGOPE | INSABI/1837/34021/2020 | BEBGZ1020 | PROGRAMA DE ATENCION A LA SALUD Y MEDICAMENTOS GRATUITOS PARA LA POBLACION SIN SEG. SOCIAL LABORAL (U013) | 4,711.34 |
| EQUIPAMIENTO DEL CENTRO DE SALUD DE LA LOCALIDAD DE GENERAL FELIPE ÁNGELES | INSABI/1837/34022/2020 | BEBGZ1020 | PROGRAMA DE ATENCION A LA SALUD Y MEDICAMENTOS GRATUITOS PARA LA POBLACION SIN SEG. SOCIAL LABORAL (U013) | 38,676.72 |
| EQUIPAMIENTO DEL CENTRO DE SALUD DE LA LOCALIDAD DE GENERAL FELIPE ÁNGELES | INSABI/1837/34022/2020 | BEBGZ1020 | PROGRAMA DE ATENCION A LA SALUD Y MEDICAMENTOS GRATUITOS PARA LA POBLACION SIN SEG. SOCIAL LABORAL (U013) | 96,600.16 |
| EQUIPAMIENTO DEL CENTRO DE SALUD DE LA LOCALIDAD DE GENERAL FELIPE ÁNGELES | INSABI/1837/34022/2020 | BEBGZ1020 | PROGRAMA DE ATENCION A LA SALUD Y MEDICAMENTOS GRATUITOS PARA LA POBLACION SIN SEG. SOCIAL LABORAL (U013) | 1,770.16 |
| EQUIPAMIENTO DEL CENTRO DE SALUD DE LA LOCALIDAD DE SAN JOSÉ DE LAS FLORES | INSABI/1837/34023/2020 | BEBGZ1020 | PROGRAMA DE ATENCION A LA SALUD Y MEDICAMENTOS GRATUITOS PARA LA POBLACION SIN SEG. SOCIAL LABORAL (U013) | 44,053.32 |
| EQUIPAMIENTO DEL CENTRO DE SALUD DE LA LOCALIDAD DE SAN JOSÉ DE LAS FLORES | INSABI/1837/34023/2020 | BEBGZ1020 | PROGRAMA DE ATENCION A LA SALUD Y MEDICAMENTOS GRATUITOS PARA LA POBLACION SIN SEG. SOCIAL LABORAL (U013) | 83,087.32 |
| EQUIPAMIENTO DEL CENTRO DE SALUD DE LA LOCALIDAD DE SAN JOSÉ DE LAS FLORES | INSABI/1837/34023/2020 | BEBGZ1020 | PROGRAMA DE ATENCION A LA SALUD Y MEDICAMENTOS GRATUITOS PARA LA POBLACION SIN SEG. SOCIAL LABORAL (U013) | 1,770.16 |
| EQUIPAMIENTO DEL CENTRO DE SALUD DE LA LOCALIDAD DE VILLA NUEVA | INSABI/1837/34024/2020 | BEBGZ1020 | PROGRAMA DE ATENCION A LA SALUD Y MEDICAMENTOS GRATUITOS PARA LA POBLACION SIN SEG. SOCIAL LABORAL (U013) | 38,676.72 |
| EQUIPAMIENTO DEL CENTRO DE SALUD DE LA LOCALIDAD DE VILLA NUEVA | INSABI/1837/34024/2020 | BEBGZ1020 | PROGRAMA DE ATENCION A LA SALUD Y MEDICAMENTOS GRATUITOS PARA LA POBLACION SIN SEG. SOCIAL LABORAL (U013) | 96,600.16 |
| EQUIPAMIENTO DEL CENTRO DE SALUD DE LA LOCALIDAD DE VILLA NUEVA | INSABI/1837/34024/2020 | BEBGZ1020 | PROGRAMA DE ATENCION A LA SALUD Y MEDICAMENTOS GRATUITOS PARA LA POBLACION SIN SEG. SOCIAL LABORAL (U013) | 1,770.16 |
| EQUIPAMIENTO DEL CENTRO DE SALUD DE LA LOCALIDAD DE SANTA MARÍA LOVANI | INSABI/1837/34025/2020 | BEBGZ1020 | PROGRAMA DE ATENCION A LA SALUD Y MEDICAMENTOS GRATUITOS PARA LA POBLACION SIN SEG. SOCIAL LABORAL (U013) | 42,261.12 |

SERVICIOS DE SALUD DE OAXACA
SUBDIRECCIÓN GENERAL DE INNOVACIÓN Y CALIDAD
DIRECCIÓN DE PLANEACIÓN Y DESARROLLO
PROGRAMAS Y PROYECTOS DE INVERSIÓN AL 31 DE MARZO DE 2021

| NOMBRE OBRA O ACTIVIDAD | NUMERO DE LA OBRA | CLAVE DE FINANCIAMIENTO | FUENTE DE FINANCIAMIENTO | VIGENTE |
|---|---|---|---|---|
| EQUIPAMIENTO DEL CENTRO DE SALUD DE LA LOCALIDAD DE SANTA MARÍA LOVANI | INSABI/1837/34025/2020 | BEBGZ1020 | PROGRAMA DE ATENCION A LA SALUD Y MEDICAMENTOS GRATUITOS PARA LA POBLACION SIN SEG. SOCIAL LABORAL (U013) | 35,705.96 |
| EQUIPAMIENTO DEL CENTRO DE SALUD DE LA LOCALIDAD DE SANTA MARÍA LOVANI | INSABI/1837/34025/2020 | BEBGZ1020 | PROGRAMA DE ATENCION A LA SALUD Y MEDICAMENTOS GRATUITOS PARA LA POBLACION SIN SEG. SOCIAL LABORAL (U013) | 4,711.34 |
| EQUIPAMIENTO DEL CENTRO DE SALUD DE LA LOCALIDAD DE EL CARRIZAL | INSABI/1837/34026/2020 | BEBGZ1020 | PROGRAMA DE ATENCION A LA SALUD Y MEDICAMENTOS GRATUITOS PARA LA POBLACION SIN SEG. SOCIAL LABORAL (U013) | 20,613.20 |
| EQUIPAMIENTO DEL CENTRO DE SALUD DE LA LOCALIDAD DE EL CARRIZAL | INSABI/1837/34026/2020 | BEBGZ1020 | PROGRAMA DE ATENCION A LA SALUD Y MEDICAMENTOS GRATUITOS PARA LA POBLACION SIN SEG. SOCIAL LABORAL (U013) | 36,601.48 |
| EQUIPAMIENTO DEL CENTRO DE SALUD DE LA LOCALIDAD DE EL CARRIZAL | INSABI/1837/34026/2020 | BEBGZ1020 | PROGRAMA DE ATENCION A LA SALUD Y MEDICAMENTOS GRATUITOS PARA LA POBLACION SIN SEG. SOCIAL LABORAL (U013) | 5,517.54 |
| EQUIPAMIENTO DEL CENTRO DE SALUD DE LA LOCALIDAD DE SAN LUCAS CAMOTLÁN | INSABI/1837/34027/2020 | BEBGZ1020 | PROGRAMA DE ATENCION A LA SALUD Y MEDICAMENTOS GRATUITOS PARA LA POBLACION SIN SEG. SOCIAL LABORAL (U013) | 3,126.20 |
| EQUIPAMIENTO DEL CENTRO DE SALUD DE LA LOCALIDAD DE SAN LUCAS CAMOTLÁN | INSABI/1837/34027/2020 | BEBGZ1020 | PROGRAMA DE ATENCION A LA SALUD Y MEDICAMENTOS GRATUITOS PARA LA POBLACION SIN SEG. SOCIAL LABORAL (U013) | 26,789.04 |
| EQUIPAMIENTO DEL CENTRO DE SALUD DE LA LOCALIDAD DE SAN LUCAS CAMOTLÁN | INSABI/1837/34027/2020 | BEBGZ1020 | PROGRAMA DE ATENCION A LA SALUD Y MEDICAMENTOS GRATUITOS PARA LA POBLACION SIN SEG. SOCIAL LABORAL (U013) | 963.96 |
| EQUIPAMIENTO DEL CENTRO DE SALUD DE LA LOCALIDAD DE COLONIA JUÁREZ | INSABI/1837/34028/2020 | BEBGZ1020 | PROGRAMA DE ATENCION A LA SALUD Y MEDICAMENTOS GRATUITOS PARA LA POBLACION SIN SEG. SOCIAL LABORAL (U013) | 38,676.72 |
| EQUIPAMIENTO DEL CENTRO DE SALUD DE LA LOCALIDAD DE COLONIA JUÁREZ | INSABI/1837/34028/2020 | BEBGZ1020 | PROGRAMA DE ATENCION A LA SALUD Y MEDICAMENTOS GRATUITOS PARA LA POBLACION SIN SEG. SOCIAL LABORAL (U013) | 96,600.16 |
| EQUIPAMIENTO DEL CENTRO DE SALUD DE LA LOCALIDAD DE COLONIA JUÁREZ | INSABI/1837/34028/2020 | BEBGZ1020 | PROGRAMA DE ATENCION A LA SALUD Y MEDICAMENTOS GRATUITOS PARA LA POBLACION SIN SEG. SOCIAL LABORAL (U013) | 2,959.16 |
| EQUIPAMIENTO DEL CENTRO DE SALUD DE LA LOCALIDAD DE SAN MATEO DEL MAR | INSABI/1837/34029/2020 | BEBGZ1020 | PROGRAMA DE ATENCION A LA SALUD Y MEDICAMENTOS GRATUITOS PARA LA POBLACION SIN SEG. SOCIAL LABORAL (U013) | 38,676.72 |
| EQUIPAMIENTO DEL CENTRO DE SALUD DE LA LOCALIDAD DE SAN MATEO DEL MAR | INSABI/1837/34029/2020 | BEBGZ1020 | PROGRAMA DE ATENCION A LA SALUD Y MEDICAMENTOS GRATUITOS PARA LA POBLACION SIN SEG. SOCIAL LABORAL (U013) | 96,600.16 |
| EQUIPAMIENTO DEL CENTRO DE SALUD DE LA LOCALIDAD DE SAN MATEO DEL MAR | INSABI/1837/34029/2020 | BEBGZ1020 | PROGRAMA DE ATENCION A LA SALUD Y MEDICAMENTOS GRATUITOS PARA LA POBLACION SIN SEG. SOCIAL LABORAL (U013) | 2,959.16 |

SALUD
Secretaría de Salud
Servicios de Salud de Oaxaca

**SERVICIOS DE SALUD DE OAXACA**
**SUBDIRECCIÓN GENERAL DE INNOVACIÓN Y CALIDAD**
**DIRECCIÓN DE PLANEACIÓN Y DESARROLLO**
**PROGRAMAS Y PROYECTOS DE INVERSIÓN AL 31 DE MARZO DE 2021**

Gobierno del Estado

| NOMBRE OBRA O ACTIVIDAD | NUMERO DE LA OBRA | CLAVE DE FINANCIAMIENTO | FUENTE DE FINANCIAMIENTO | VIGENTE |
|---|---|---|---|---|
| EQUIPAMIENTO DEL CENTRO DE SALUD DE LA LOCALIDAD DE SAN MATEO TLAPILTEPEC | INSABI/1837/34030/2020 | BEBGZ1020 | PROGRAMA DE ATENCION A LA SALUD Y MEDICAMENTOS GRATUITOS PARA LA POBLACION SIN SEG. SOCIAL LABORAL (U013) | 11,727.60 |
| EQUIPAMIENTO DEL CENTRO DE SALUD DE LA LOCALIDAD DE SAN MATEO TLAPILTEPEC | INSABI/1837/34030/2020 | BEBGZ1020 | PROGRAMA DE ATENCION A LA SALUD Y MEDICAMENTOS GRATUITOS PARA LA POBLACION SIN SEG. SOCIAL LABORAL (U013) | 42,431.64 |
| EQUIPAMIENTO DEL CENTRO DE SALUD DE LA LOCALIDAD DE SAN MATEO TLAPILTEPEC | INSABI/1837/34030/2020 | BEBGZ1020 | PROGRAMA DE ATENCION A LA SALUD Y MEDICAMENTOS GRATUITOS PARA LA POBLACION SIN SEG. SOCIAL LABORAL (U013) | 963.96 |
| EQUIPAMIENTO DEL CENTRO DE SALUD DE LA LOCALIDAD DE SAN MIGUEL ALOÁPAM | INSABI/1837/34031/2020 | BEBGZ1020 | PROGRAMA DE ATENCION A LA SALUD Y MEDICAMENTOS GRATUITOS PARA LA POBLACION SIN SEG. SOCIAL LABORAL (U013) | 3,126.20 |
| EQUIPAMIENTO DEL CENTRO DE SALUD DE LA LOCALIDAD DE SAN MIGUEL ALOÁPAM | INSABI/1837/34031/2020 | BEBGZ1020 | PROGRAMA DE ATENCION A LA SALUD Y MEDICAMENTOS GRATUITOS PARA LA POBLACION SIN SEG. SOCIAL LABORAL (U013) | 28,899.66 |
| EQUIPAMIENTO DEL CENTRO DE SALUD DE LA LOCALIDAD DE SAN MIGUEL ALOÁPAM | INSABI/1837/34031/2020 | BEBGZ1020 | PROGRAMA DE ATENCION A LA SALUD Y MEDICAMENTOS GRATUITOS PARA LA POBLACION SIN SEG. SOCIAL LABORAL (U013) | 94,775.46 |
| EQUIPAMIENTO DEL CENTRO DE SALUD DE LA LOCALIDAD DE SAN MIGUEL AMATITLÁN | INSABI/1837/34032/2020 | BEBGZ1020 | PROGRAMA DE ATENCION A LA SALUD Y MEDICAMENTOS GRATUITOS PARA LA POBLACION SIN SEG. SOCIAL LABORAL (U013) | 11,727.60 |
| EQUIPAMIENTO DEL CENTRO DE SALUD DE LA LOCALIDAD DE SAN MIGUEL AMATITLÁN | INSABI/1837/34032/2020 | BEBGZ1020 | PROGRAMA DE ATENCION A LA SALUD Y MEDICAMENTOS GRATUITOS PARA LA POBLACION SIN SEG. SOCIAL LABORAL (U013) | 77,431.16 |
| EQUIPAMIENTO DEL CENTRO DE SALUD DE LA LOCALIDAD DE SAN MIGUEL AMATITLÁN | INSABI/1837/34032/2020 | BEBGZ1020 | PROGRAMA DE ATENCION A LA SALUD Y MEDICAMENTOS GRATUITOS PARA LA POBLACION SIN SEG. SOCIAL LABORAL (U013) | 243,874.90 |
| EQUIPAMIENTO DEL CENTRO DE SALUD DE LA LOCALIDAD DE LOS LIMONES | INSABI/1837/34033/2020 | BEBGZ1020 | PROGRAMA DE ATENCION A LA SALUD Y MEDICAMENTOS GRATUITOS PARA LA POBLACION SIN SEG. SOCIAL LABORAL (U013) | 38,676.72 |
| EQUIPAMIENTO DEL CENTRO DE SALUD DE LA LOCALIDAD DE LOS LIMONES | INSABI/1837/34033/2020 | BEBGZ1020 | PROGRAMA DE ATENCION A LA SALUD Y MEDICAMENTOS GRATUITOS PARA LA POBLACION SIN SEG. SOCIAL LABORAL (U013) | 96,600.16 |
| EQUIPAMIENTO DEL CENTRO DE SALUD DE LA LOCALIDAD DE LOS LIMONES | INSABI/1837/34033/2020 | BEBGZ1020 | PROGRAMA DE ATENCION A LA SALUD Y MEDICAMENTOS GRATUITOS PARA LA POBLACION SIN SEG. SOCIAL LABORAL (U013) | 1,770.16 |
| EQUIPAMIENTO DEL CENTRO DE SALUD DE LA LOCALIDAD DE SAN ANTONIO | INSABI/1837/34034/2020 | BEBGZ1020 | PROGRAMA DE ATENCION A LA SALUD Y MEDICAMENTOS GRATUITOS PARA LA POBLACION SIN SEG. SOCIAL LABORAL (U013) | 38,676.72 |
| EQUIPAMIENTO DEL CENTRO DE SALUD DE LA LOCALIDAD DE SAN ANTONIO | INSABI/1837/34034/2020 | BEBGZ1020 | PROGRAMA DE ATENCION A LA SALUD Y MEDICAMENTOS GRATUITOS PARA LA POBLACION SIN SEG. SOCIAL LABORAL (U013) | 62,472.96 |

SERVICIOS DE SALUD DE OAXACA
SUBDIRECCIÓN GENERAL DE INNOVACIÓN Y CALIDAD
DIRECCIÓN DE PLANEACIÓN Y DESARROLLO
PROGRAMAS Y PROYECTOS DE INVERSIÓN AL 31 DE MARZO DE 2021

| NOMBRE OBRA O ACTIVIDAD | NUMERO DE LA OBRA | CLAVE DE FINANCIAMIENTO | FUENTE DE FINANCIAMIENTO | VIGENTE |
|---|---|---|---|---|
| EQUIPAMIENTO DEL CENTRO DE SALUD DE LA LOCALIDAD DE SAN ANTONIO | INSABI/1837/34034/2020 | BEBGZ1020 | PROGRAMA DE ATENCION A LA SALUD Y MEDICAMENTOS GRATUITOS PARA LA POBLACION SIN SEG. SOCIAL LABORAL (U013) | 1,770.16 |
| EQUIPAMIENTO DEL CENTRO DE SALUD DE LA LOCALIDAD DE SAN MIGUEL COATLÁN | INSABI/1837/34035/2020 | BEBGZ1020 | PROGRAMA DE ATENCION A LA SALUD Y MEDICAMENTOS GRATUITOS PARA LA POBLACION SIN SEG. SOCIAL LABORAL (U013) | 20,613.20 |
| EQUIPAMIENTO DEL CENTRO DE SALUD DE LA LOCALIDAD DE SAN MIGUEL COATLÁN | INSABI/1837/34035/2020 | BEBGZ1020 | PROGRAMA DE ATENCION A LA SALUD Y MEDICAMENTOS GRATUITOS PARA LA POBLACION SIN SEG. SOCIAL LABORAL (U013) | 36,601.48 |
| EQUIPAMIENTO DEL CENTRO DE SALUD DE LA LOCALIDAD DE SAN MIGUEL COATLÁN | INSABI/1837/34035/2020 | BEBGZ1020 | PROGRAMA DE ATENCION A LA SALUD Y MEDICAMENTOS GRATUITOS PARA LA POBLACION SIN SEG. SOCIAL LABORAL (U013) | 10,453.92 |
| EQUIPAMIENTO DEL CENTRO DE SALUD DE LA LOCALIDAD DE TEMASCAL | INSABI/1837/34036/2020 | BEBGZ1020 | PROGRAMA DE ATENCION A LA SALUD Y MEDICAMENTOS GRATUITOS PARA LA POBLACION SIN SEG. SOCIAL LABORAL (U013) | 42,261.12 |
| EQUIPAMIENTO DEL CENTRO DE SALUD DE LA LOCALIDAD DE TEMASCAL | INSABI/1837/34036/2020 | BEBGZ1020 | PROGRAMA DE ATENCION A LA SALUD Y MEDICAMENTOS GRATUITOS PARA LA POBLACION SIN SEG. SOCIAL LABORAL (U013) | 47,714.28 |
| EQUIPAMIENTO DEL CENTRO DE SALUD DE LA LOCALIDAD DE TEMASCAL | INSABI/1837/34036/2020 | BEBGZ1020 | PROGRAMA DE ATENCION A LA SALUD Y MEDICAMENTOS GRATUITOS PARA LA POBLACION SIN SEG. SOCIAL LABORAL (U013) | 251,752.46 |
| EQUIPAMIENTO DEL CENTRO DE SALUD DE LA LOCALIDAD DE SAN MIGUEL TEQUIXTEPEC | INSABI/1837/34037/2020 | BEBGZ1020 | PROGRAMA DE ATENCION A LA SALUD Y MEDICAMENTOS GRATUITOS PARA LA POBLACION SIN SEG. SOCIAL LABORAL (U013) | 11,727.60 |
| EQUIPAMIENTO DEL CENTRO DE SALUD DE LA LOCALIDAD DE SAN MIGUEL TEQUIXTEPEC | INSABI/1837/34037/2020 | BEBGZ1020 | PROGRAMA DE ATENCION A LA SALUD Y MEDICAMENTOS GRATUITOS PARA LA POBLACION SIN SEG. SOCIAL LABORAL (U013) | 31,542.72 |
| EQUIPAMIENTO DEL CENTRO DE SALUD DE LA LOCALIDAD DE SAN MIGUEL TEQUIXTEPEC | INSABI/1837/34037/2020 | BEBGZ1020 | PROGRAMA DE ATENCION A LA SALUD Y MEDICAMENTOS GRATUITOS PARA LA POBLACION SIN SEG. SOCIAL LABORAL (U013) | 963.96 |
| EQUIPAMIENTO DEL CENTRO DE SALUD DE LA LOCALIDAD DE RÍO SECO | INSABI/1837/34038/2020 | BEBGZ1020 | PROGRAMA DE ATENCION A LA SALUD Y MEDICAMENTOS GRATUITOS PARA LA POBLACION SIN SEG. SOCIAL LABORAL (U013) | 24,559.52 |
| EQUIPAMIENTO DEL CENTRO DE SALUD DE LA LOCALIDAD DE RÍO SECO | INSABI/1837/34038/2020 | BEBGZ1020 | PROGRAMA DE ATENCION A LA SALUD Y MEDICAMENTOS GRATUITOS PARA LA POBLACION SIN SEG. SOCIAL LABORAL (U013) | 71,386.40 |
| EQUIPAMIENTO DEL CENTRO DE SALUD DE LA LOCALIDAD DE RÍO SECO | INSABI/1837/34038/2020 | BEBGZ1020 | PROGRAMA DE ATENCION A LA SALUD Y MEDICAMENTOS GRATUITOS PARA LA POBLACION SIN SEG. SOCIAL LABORAL (U013) | 1,770.16 |
| EQUIPAMIENTO DEL CENTRO DE SALUD DE LA LOCALIDAD DE SAN ISIDRO CHACALAPA | INSABI/1837/34039/2020 | BEBGZ1020 | PROGRAMA DE ATENCION A LA SALUD Y MEDICAMENTOS GRATUITOS PARA LA POBLACION SIN SEG. SOCIAL LABORAL (U013) | 24,559.52 |

SERVICIOS DE SALUD DE OAXACA
SUBDIRECCIÓN GENERAL DE INNOVACIÓN Y CALIDAD
DIRECCIÓN DE PLANEACIÓN Y DESARROLLO
PROGRAMAS Y PROYECTOS DE INVERSIÓN AL 31 DE MARZO DE 2021

| NOMBRE OBRA O ACTIVIDAD | NUMERO DE LA OBRA | CLAVE DE FINANCIAMIENTO | FUENTE DE FINANCIAMIENTO | VIGENTE |
|---|---|---|---|---|
| EQUIPAMIENTO DEL CENTRO DE SALUD DE LA LOCALIDAD DE SAN ISIDRO CHACALAPA | INSABI/1837/34039/2020 | BEBGZ1020 | PROGRAMA DE ATENCION A LA SALUD Y MEDICAMENTOS GRATUITOS PARA LA POBLACION SIN SEG. SOCIAL LABORAL (U013) | 71,386.40 |
| EQUIPAMIENTO DEL CENTRO DE SALUD DE LA LOCALIDAD DE SAN ISIDRO CHACALAPA | INSABI/1837/34039/2020 | BEBGZ1020 | PROGRAMA DE ATENCION A LA SALUD Y MEDICAMENTOS GRATUITOS PARA LA POBLACION SIN SEG. SOCIAL LABORAL (U013) | 1,770.16 |
| EQUIPAMIENTO DEL CENTRO DE SALUD DE LA LOCALIDAD DE SANTA MARÍA | INSABI/1837/34040/2020 | BEBGZ1020 | PROGRAMA DE ATENCION A LA SALUD Y MEDICAMENTOS GRATUITOS PARA LA POBLACION SIN SEG. SOCIAL LABORAL (U013) | 38,676.72 |
| EQUIPAMIENTO DEL CENTRO DE SALUD DE LA LOCALIDAD DE SANTA MARÍA | INSABI/1837/34040/2020 | BEBGZ1020 | PROGRAMA DE ATENCION A LA SALUD Y MEDICAMENTOS GRATUITOS PARA LA POBLACION SIN SEG. SOCIAL LABORAL (U013) | 96,600.16 |
| EQUIPAMIENTO DEL CENTRO DE SALUD DE LA LOCALIDAD DE SANTA MARÍA | INSABI/1837/34040/2020 | BEBGZ1020 | PROGRAMA DE ATENCION A LA SALUD Y MEDICAMENTOS GRATUITOS PARA LA POBLACION SIN SEG. SOCIAL LABORAL (U013) | 1,770.16 |
| EQUIPAMIENTO DEL CENTRO DE SALUD DE LA LOCALIDAD DE TAPANALÁ | INSABI/1837/34041/2020 | BEBGZ1020 | PROGRAMA DE ATENCION A LA SALUD Y MEDICAMENTOS GRATUITOS PARA LA POBLACION SIN SEG. SOCIAL LABORAL (U013) | 38,676.72 |
| EQUIPAMIENTO DEL CENTRO DE SALUD DE LA LOCALIDAD DE TAPANALÁ | INSABI/1837/34041/2020 | BEBGZ1020 | PROGRAMA DE ATENCION A LA SALUD Y MEDICAMENTOS GRATUITOS PARA LA POBLACION SIN SEG. SOCIAL LABORAL (U013) | 100,776.16 |
| EQUIPAMIENTO DEL CENTRO DE SALUD DE LA LOCALIDAD DE TAPANALÁ | INSABI/1837/34041/2020 | BEBGZ1020 | PROGRAMA DE ATENCION A LA SALUD Y MEDICAMENTOS GRATUITOS PARA LA POBLACION SIN SEG. SOCIAL LABORAL (U013) | 1,770.16 |
| EQUIPAMIENTO DEL CENTRO DE SALUD DE LA LOCALIDAD DE SAN PEDRO HUILOTEPEC | INSABI/1837/34042/2020 | BEBGZ1020 | PROGRAMA DE ATENCION A LA SALUD Y MEDICAMENTOS GRATUITOS PARA LA POBLACION SIN SEG. SOCIAL LABORAL (U013) | 38,676.72 |
| EQUIPAMIENTO DEL CENTRO DE SALUD DE LA LOCALIDAD DE SAN PEDRO HUILOTEPEC | INSABI/1837/34042/2020 | BEBGZ1020 | PROGRAMA DE ATENCION A LA SALUD Y MEDICAMENTOS GRATUITOS PARA LA POBLACION SIN SEG. SOCIAL LABORAL (U013) | 96,600.16 |
| EQUIPAMIENTO DEL CENTRO DE SALUD DE LA LOCALIDAD DE SAN PEDRO HUILOTEPEC | INSABI/1837/34042/2020 | BEBGZ1020 | PROGRAMA DE ATENCION A LA SALUD Y MEDICAMENTOS GRATUITOS PARA LA POBLACION SIN SEG. SOCIAL LABORAL (U013) | 2,959.16 |
| EQUIPAMIENTO DEL CENTRO DE SALUD DE LA LOCALIDAD DE SAN PEDRO IXCATLÁN | INSABI/1837/34043/2020 | BEBGZ1020 | PROGRAMA DE ATENCION A LA SALUD Y MEDICAMENTOS GRATUITOS PARA LA POBLACION SIN SEG. SOCIAL LABORAL (U013) | 42,261.12 |
| EQUIPAMIENTO DEL CENTRO DE SALUD DE LA LOCALIDAD DE SAN PEDRO IXCATLÁN | INSABI/1837/34043/2020 | BEBGZ1020 | PROGRAMA DE ATENCION A LA SALUD Y MEDICAMENTOS GRATUITOS PARA LA POBLACION SIN SEG. SOCIAL LABORAL (U013) | 47,714.28 |
| EQUIPAMIENTO DEL CENTRO DE SALUD DE LA LOCALIDAD DE SAN PEDRO IXCATLÁN | INSABI/1837/34043/2020 | BEBGZ1020 | PROGRAMA DE ATENCION A LA SALUD Y MEDICAMENTOS GRATUITOS PARA LA POBLACION SIN SEG. SOCIAL LABORAL (U013) | 39,388.94 |

SALUD
Secretaría de Salud
Servicios de Salud de Oaxaca

**SERVICIOS DE SALUD DE OAXACA**
**SUBDIRECCIÓN GENERAL DE INNOVACIÓN Y CALIDAD**
**DIRECCIÓN DE PLANEACIÓN Y DESARROLLO**
**PROGRAMAS Y PROYECTOS DE INVERSIÓN AL 31 DE MARZO DE 2021**

Gobierno del Estado

| NOMBRE OBRA O ACTIVIDAD | NUMERO DE LA OBRA | CLAVE DE FINANCIAMIENTO | FUENTE DE FINANCIAMIENTO | VIGENTE |
|---|---|---|---|---|
| EQUIPAMIENTO DEL CENTRO DE SALUD DE LA LOCALIDAD DE SAN MIGUEL FIGUEROA | INSABI/1837/34044/2020 | BEBGZ1020 | PROGRAMA DE ATENCION A LA SALUD Y MEDICAMENTOS GRATUITOS PARA LA POBLACION SIN SEG. SOCIAL LABORAL (U013) | 29,214.60 |
| EQUIPAMIENTO DEL CENTRO DE SALUD DE LA LOCALIDAD DE SAN MIGUEL FIGUEROA | INSABI/1837/34044/2020 | BEBGZ1020 | PROGRAMA DE ATENCION A LA SALUD Y MEDICAMENTOS GRATUITOS PARA LA POBLACION SIN SEG. SOCIAL LABORAL (U013) | 45,934.26 |
| EQUIPAMIENTO DEL CENTRO DE SALUD DE LA LOCALIDAD DE SAN MIGUEL FIGUEROA | INSABI/1837/34044/2020 | BEBGZ1020 | PROGRAMA DE ATENCION A LA SALUD Y MEDICAMENTOS GRATUITOS PARA LA POBLACION SIN SEG. SOCIAL LABORAL (U013) | 1,770.16 |
| EQUIPAMIENTO DEL CENTRO DE SALUD DE LA LOCALIDAD DE LA SOLEDAD SALINAS | INSABI/1837/34045/2020 | BEBGZ1020 | PROGRAMA DE ATENCION A LA SALUD Y MEDICAMENTOS GRATUITOS PARA LA POBLACION SIN SEG. SOCIAL LABORAL (U013) | 3,126.20 |
| EQUIPAMIENTO DEL CENTRO DE SALUD DE LA LOCALIDAD DE LA SOLEDAD SALINAS | INSABI/1837/34045/2020 | BEBGZ1020 | PROGRAMA DE ATENCION A LA SALUD Y MEDICAMENTOS GRATUITOS PARA LA POBLACION SIN SEG. SOCIAL LABORAL (U013) | 19,397.52 |
| EQUIPAMIENTO DEL CENTRO DE SALUD DE LA LOCALIDAD DE LA SOLEDAD SALINAS | INSABI/1837/34045/2020 | BEBGZ1020 | PROGRAMA DE ATENCION A LA SALUD Y MEDICAMENTOS GRATUITOS PARA LA POBLACION SIN SEG. SOCIAL LABORAL (U013) | 31,511.38 |
| EQUIPAMIENTO DEL CENTRO DE SALUD DE LA LOCALIDAD DE PESQUERÍA RANCHO SALINAS | INSABI/1837/34046/2020 | BEBGZ1020 | PROGRAMA DE ATENCION A LA SALUD Y MEDICAMENTOS GRATUITOS PARA LA POBLACION SIN SEG. SOCIAL LABORAL (U013) | 38,676.72 |
| EQUIPAMIENTO DEL CENTRO DE SALUD DE LA LOCALIDAD DE PESQUERÍA RANCHO SALINAS | INSABI/1837/34046/2020 | BEBGZ1020 | PROGRAMA DE ATENCION A LA SALUD Y MEDICAMENTOS GRATUITOS PARA LA POBLACION SIN SEG. SOCIAL LABORAL (U013) | 71,386.40 |
| EQUIPAMIENTO DEL CENTRO DE SALUD DE LA LOCALIDAD DE PESQUERÍA RANCHO SALINAS | INSABI/1837/34046/2020 | BEBGZ1020 | PROGRAMA DE ATENCION A LA SALUD Y MEDICAMENTOS GRATUITOS PARA LA POBLACION SIN SEG. SOCIAL LABORAL (U013) | 1,770.16 |
| EQUIPAMIENTO DEL CENTRO DE SALUD DE LA LOCALIDAD DE RINCÓN JUÁREZ | INSABI/1837/34047/2020 | BEBGZ1020 | PROGRAMA DE ATENCION A LA SALUD Y MEDICAMENTOS GRATUITOS PARA LA POBLACION SIN SEG. SOCIAL LABORAL (U013) | 38,676.72 |
| EQUIPAMIENTO DEL CENTRO DE SALUD DE LA LOCALIDAD DE RINCÓN JUÁREZ | INSABI/1837/34047/2020 | BEBGZ1020 | PROGRAMA DE ATENCION A LA SALUD Y MEDICAMENTOS GRATUITOS PARA LA POBLACION SIN SEG. SOCIAL LABORAL (U013) | 96,600.16 |
| EQUIPAMIENTO DEL CENTRO DE SALUD DE LA LOCALIDAD DE RINCÓN JUÁREZ | INSABI/1837/34047/2020 | BEBGZ1020 | PROGRAMA DE ATENCION A LA SALUD Y MEDICAMENTOS GRATUITOS PARA LA POBLACION SIN SEG. SOCIAL LABORAL (U013) | 1,770.16 |
| EQUIPAMIENTO DEL CENTRO DE SALUD DE LA LOCALIDAD DE SAN RAFAEL | INSABI/1837/34048/2020 | BEBGZ1020 | PROGRAMA DE ATENCION A LA SALUD Y MEDICAMENTOS GRATUITOS PARA LA POBLACION SIN SEG. SOCIAL LABORAL (U013) | 42,261.12 |
| EQUIPAMIENTO DEL CENTRO DE SALUD DE LA LOCALIDAD DE SAN RAFAEL | INSABI/1837/34048/2020 | BEBGZ1020 | PROGRAMA DE ATENCION A LA SALUD Y MEDICAMENTOS GRATUITOS PARA LA POBLACION SIN SEG. SOCIAL LABORAL (U013) | 35,705.96 |

SERVICIOS DE SALUD DE OAXACA
SUBDIRECCIÓN GENERAL DE INNOVACIÓN Y CALIDAD
DIRECCIÓN DE PLANEACIÓN Y DESARROLLO
PROGRAMAS Y PROYECTOS DE INVERSIÓN AL 31 DE MARZO DE 2021

| NOMBRE OBRA O ACTIVIDAD | NUMERO DE LA OBRA | CLAVE DE FINANCIAMIENTO | FUENTE DE FINANCIAMIENTO | VIGENTE |
|---|---|---|---|---|
| EQUIPAMIENTO DEL CENTRO DE SALUD DE LA LOCALIDAD DE SAN RAFAEL | INSABI/1837/34048/2020 | BEBGZ1020 | PROGRAMA DE ATENCION A LA SALUD Y MEDICAMENTOS GRATUITOS PARA LA POBLACION SIN SEG. SOCIAL LABORAL (U013) | 4,711.34 |
| EQUIPAMIENTO DEL CENTRO DE SALUD DE LA LOCALIDAD DE CHALCHIJAPA | INSABI/1837/34049/2020 | BEBGZ1020 | PROGRAMA DE ATENCION A LA SALUD Y MEDICAMENTOS GRATUITOS PARA LA POBLACION SIN SEG. SOCIAL LABORAL (U013) | 38,676.72 |
| EQUIPAMIENTO DEL CENTRO DE SALUD DE LA LOCALIDAD DE CHALCHIJAPA | INSABI/1837/34049/2020 | BEBGZ1020 | PROGRAMA DE ATENCION A LA SALUD Y MEDICAMENTOS GRATUITOS PARA LA POBLACION SIN SEG. SOCIAL LABORAL (U013) | 96,600.16 |
| EQUIPAMIENTO DEL CENTRO DE SALUD DE LA LOCALIDAD DE CHALCHIJAPA | INSABI/1837/34049/2020 | BEBGZ1020 | PROGRAMA DE ATENCION A LA SALUD Y MEDICAMENTOS GRATUITOS PARA LA POBLACION SIN SEG. SOCIAL LABORAL (U013) | 1,770.16 |
| EQUIPAMIENTO DEL CENTRO DE SALUD DE LA LOCALIDAD DE JOSÉ LÓPEZ PORTILLO (CHOCOMANATLÁN) | INSABI/1837/34050/2020 | BEBGZ1020 | PROGRAMA DE ATENCION A LA SALUD Y MEDICAMENTOS GRATUITOS PARA LA POBLACION SIN SEG. SOCIAL LABORAL (U013) | 38,676.72 |
| EQUIPAMIENTO DEL CENTRO DE SALUD DE LA LOCALIDAD DE JOSÉ LÓPEZ PORTILLO (CHOCOMANATLÁN) | INSABI/1837/34050/2020 | BEBGZ1020 | PROGRAMA DE ATENCION A LA SALUD Y MEDICAMENTOS GRATUITOS PARA LA POBLACION SIN SEG. SOCIAL LABORAL (U013) | 83,394.72 |
| EQUIPAMIENTO DEL CENTRO DE SALUD DE LA LOCALIDAD DE JOSÉ LÓPEZ PORTILLO (CHOCOMANATLÁN) | INSABI/1837/34050/2020 | BEBGZ1020 | PROGRAMA DE ATENCION A LA SALUD Y MEDICAMENTOS GRATUITOS PARA LA POBLACION SIN SEG. SOCIAL LABORAL (U013) | 1,770.16 |
| EQUIPAMIENTO DEL CENTRO DE SALUD DE LA LOCALIDAD DE SANTA MARÍA CHIMALAPA (LA FORTALEZA) | INSABI/1837/34051/2020 | BEBGZ1020 | PROGRAMA DE ATENCION A LA SALUD Y MEDICAMENTOS GRATUITOS PARA LA POBLACION SIN SEG. SOCIAL LABORAL (U013) | 24,559.52 |
| EQUIPAMIENTO DEL CENTRO DE SALUD DE LA LOCALIDAD DE SANTA MARÍA CHIMALAPA (LA FORTALEZA) | INSABI/1837/34051/2020 | BEBGZ1020 | PROGRAMA DE ATENCION A LA SALUD Y MEDICAMENTOS GRATUITOS PARA LA POBLACION SIN SEG. SOCIAL LABORAL (U013) | 71,386.40 |
| EQUIPAMIENTO DEL CENTRO DE SALUD DE LA LOCALIDAD DE SANTA MARÍA CHIMALAPA (LA FORTALEZA) | INSABI/1837/34051/2020 | BEBGZ1020 | PROGRAMA DE ATENCION A LA SALUD Y MEDICAMENTOS GRATUITOS PARA LA POBLACION SIN SEG. SOCIAL LABORAL (U013) | 1,770.16 |
| EQUIPAMIENTO DEL CENTRO DE SALUD DE LA LOCALIDAD DE SAN FRANCISCO LA PAZ | INSABI/1837/34052/2020 | BEBGZ1020 | PROGRAMA DE ATENCION A LA SALUD Y MEDICAMENTOS GRATUITOS PARA LA POBLACION SIN SEG. SOCIAL LABORAL (U013) | 24,559.52 |
| EQUIPAMIENTO DEL CENTRO DE SALUD DE LA LOCALIDAD DE SAN FRANCISCO LA PAZ | INSABI/1837/34052/2020 | BEBGZ1020 | PROGRAMA DE ATENCION A LA SALUD Y MEDICAMENTOS GRATUITOS PARA LA POBLACION SIN SEG. SOCIAL LABORAL (U013) | 83,394.72 |
| EQUIPAMIENTO DEL CENTRO DE SALUD DE LA LOCALIDAD DE SAN FRANCISCO LA PAZ | INSABI/1837/34052/2020 | BEBGZ1020 | PROGRAMA DE ATENCION A LA SALUD Y MEDICAMENTOS GRATUITOS PARA LA POBLACION SIN SEG. SOCIAL LABORAL (U013) | 1,770.16 |
| EQUIPAMIENTO DEL CENTRO DE SALUD DE LA LOCALIDAD DE SANTA MARÍA GUIENAGATI | INSABI/1837/34053/2020 | BEBGZ1020 | PROGRAMA DE ATENCION A LA SALUD Y MEDICAMENTOS GRATUITOS PARA LA POBLACION SIN SEG. SOCIAL LABORAL (U013) | 38,676.72 |

SALUD
Secretaría de Salud
Servicios de Salud de Oaxaca

**SERVICIOS DE SALUD DE OAXACA**
**SUBDIRECCIÓN GENERAL DE INNOVACIÓN Y CALIDAD**
**DIRECCIÓN DE PLANEACIÓN Y DESARROLLO**
**PROGRAMAS Y PROYECTOS DE INVERSIÓN AL 31 DE MARZO DE 2021**

Gobierno del Estado

| NOMBRE OBRA O ACTIVIDAD | NUMERO DE LA OBRA | CLAVE DE FINANCIAMIENTO | FUENTE DE FINANCIAMIENTO | VIGENTE |
|---|---|---|---|---|
| EQUIPAMIENTO DEL CENTRO DE SALUD DE LA LOCALIDAD DE SANTA MARÍA GUIENAGATI | INSABI/1837/34053/2020 | BEBGZ1020 | PROGRAMA DE ATENCION A LA SALUD Y MEDICAMENTOS GRATUITOS PARA LA POBLACION SIN SEG. SOCIAL LABORAL (U013) | 96,600.16 |
| EQUIPAMIENTO DEL CENTRO DE SALUD DE LA LOCALIDAD DE SANTA MARÍA GUIENAGATI | INSABI/1837/34053/2020 | BEBGZ1020 | PROGRAMA DE ATENCION A LA SALUD Y MEDICAMENTOS GRATUITOS PARA LA POBLACION SIN SEG. SOCIAL LABORAL (U013) | 2,959.16 |
| EQUIPAMIENTO DEL CENTRO DE SALUD DE LA LOCALIDAD DE VEGA DEL SOL | INSABI/1837/34054/2020 | BEBGZ1020 | PROGRAMA DE ATENCION A LA SALUD Y MEDICAMENTOS GRATUITOS PARA LA POBLACION SIN SEG. SOCIAL LABORAL (U013) | 42,261.12 |
| EQUIPAMIENTO DEL CENTRO DE SALUD DE LA LOCALIDAD DE VEGA DEL SOL | INSABI/1837/34054/2020 | BEBGZ1020 | PROGRAMA DE ATENCION A LA SALUD Y MEDICAMENTOS GRATUITOS PARA LA POBLACION SIN SEG. SOCIAL LABORAL (U013) | 35,705.96 |
| EQUIPAMIENTO DEL CENTRO DE SALUD DE LA LOCALIDAD DE VEGA DEL SOL | INSABI/1837/34054/2020 | BEBGZ1020 | PROGRAMA DE ATENCION A LA SALUD Y MEDICAMENTOS GRATUITOS PARA LA POBLACION SIN SEG. SOCIAL LABORAL (U013) | 4,711.34 |
| EQUIPAMIENTO DEL CENTRO DE SALUD DE LA LOCALIDAD DE SANTA MARÍA NATIVITAS | INSABI/1837/34055/2020 | BEBGZ1020 | PROGRAMA DE ATENCION A LA SALUD Y MEDICAMENTOS GRATUITOS PARA LA POBLACION SIN SEG. SOCIAL LABORAL (U013) | 11,727.60 |
| EQUIPAMIENTO DEL CENTRO DE SALUD DE LA LOCALIDAD DE SANTA MARÍA NATIVITAS | INSABI/1837/34055/2020 | BEBGZ1020 | PROGRAMA DE ATENCION A LA SALUD Y MEDICAMENTOS GRATUITOS PARA LA POBLACION SIN SEG. SOCIAL LABORAL (U013) | 47,060.04 |
| EQUIPAMIENTO DEL CENTRO DE SALUD DE LA LOCALIDAD DE SANTA MARÍA NATIVITAS | INSABI/1837/34055/2020 | BEBGZ1020 | PROGRAMA DE ATENCION A LA SALUD Y MEDICAMENTOS GRATUITOS PARA LA POBLACION SIN SEG. SOCIAL LABORAL (U013) | 963.96 |
| EQUIPAMIENTO DEL CENTRO DE SALUD DE LA LOCALIDAD DE CERRO GORDO | INSABI/1837/34056/2020 | BEBGZ1020 | PROGRAMA DE ATENCION A LA SALUD Y MEDICAMENTOS GRATUITOS PARA LA POBLACION SIN SEG. SOCIAL LABORAL (U013) | 29,214.60 |
| EQUIPAMIENTO DEL CENTRO DE SALUD DE LA LOCALIDAD DE CERRO GORDO | INSABI/1837/34056/2020 | BEBGZ1020 | PROGRAMA DE ATENCION A LA SALUD Y MEDICAMENTOS GRATUITOS PARA LA POBLACION SIN SEG. SOCIAL LABORAL (U013) | 45,934.26 |
| EQUIPAMIENTO DEL CENTRO DE SALUD DE LA LOCALIDAD DE CERRO GORDO | INSABI/1837/34056/2020 | BEBGZ1020 | PROGRAMA DE ATENCION A LA SALUD Y MEDICAMENTOS GRATUITOS PARA LA POBLACION SIN SEG. SOCIAL LABORAL (U013) | 997.60 |
| EQUIPAMIENTO DEL CENTRO DE SALUD DE LA LOCALIDAD DE MAZUNTE | INSABI/1837/34057/2020 | BEBGZ1020 | PROGRAMA DE ATENCION A LA SALUD Y MEDICAMENTOS GRATUITOS PARA LA POBLACION SIN SEG. SOCIAL LABORAL (U013) | 29,214.60 |
| EQUIPAMIENTO DEL CENTRO DE SALUD DE LA LOCALIDAD DE MAZUNTE | INSABI/1837/34057/2020 | BEBGZ1020 | PROGRAMA DE ATENCION A LA SALUD Y MEDICAMENTOS GRATUITOS PARA LA POBLACION SIN SEG. SOCIAL LABORAL (U013) | 43,823.64 |
| EQUIPAMIENTO DEL CENTRO DE SALUD DE LA LOCALIDAD DE MAZUNTE | INSABI/1837/34057/2020 | BEBGZ1020 | PROGRAMA DE ATENCION A LA SALUD Y MEDICAMENTOS GRATUITOS PARA LA POBLACION SIN SEG. SOCIAL LABORAL (U013) | 997.60 |

SALUD
Secretaría de Salud
Servicios de Salud de Oaxaca

**SERVICIOS DE SALUD DE OAXACA**
**SUBDIRECCIÓN GENERAL DE INNOVACIÓN Y CALIDAD**
**DIRECCIÓN DE PLANEACIÓN Y DESARROLLO**
**PROGRAMAS Y PROYECTOS DE INVERSIÓN AL 31 DE MARZO DE 2021**

Gobierno del Estado

| NOMBRE OBRA O ACTIVIDAD | NUMERO DE LA OBRA | CLAVE DE FINANCIAMIENTO | FUENTE DE FINANCIAMIENTO | VIGENTE |
|---|---|---|---|---|
| EQUIPAMIENTO DEL CENTRO DE SALUD DE LA LOCALIDAD DE SANTA ELENA EL TULE | INSABI/1837/34058/2020 | BEBGZ1020 | PROGRAMA DE ATENCION A LA SALUD Y MEDICAMENTOS GRATUITOS PARA LA POBLACION SIN SEG. SOCIAL LABORAL (U013) | 29,214.60 |
| EQUIPAMIENTO DEL CENTRO DE SALUD DE LA LOCALIDAD DE SANTA ELENA EL TULE | INSABI/1837/34058/2020 | BEBGZ1020 | PROGRAMA DE ATENCION A LA SALUD Y MEDICAMENTOS GRATUITOS PARA LA POBLACION SIN SEG. SOCIAL LABORAL (U013) | 43,823.64 |
| EQUIPAMIENTO DEL CENTRO DE SALUD DE LA LOCALIDAD DE SANTA ELENA EL TULE | INSABI/1837/34058/2020 | BEBGZ1020 | PROGRAMA DE ATENCION A LA SALUD Y MEDICAMENTOS GRATUITOS PARA LA POBLACION SIN SEG. SOCIAL LABORAL (U013) | 997.60 |
| EQUIPAMIENTO DEL CENTRO DE SALUD DE LA LOCALIDAD DE ESTANCIA DE MORELOS | INSABI/1837/34059/2020 | BEBGZ1020 | PROGRAMA DE ATENCION A LA SALUD Y MEDICAMENTOS GRATUITOS PARA LA POBLACION SIN SEG. SOCIAL LABORAL (U013) | 3,126.20 |
| EQUIPAMIENTO DEL CENTRO DE SALUD DE LA LOCALIDAD DE ESTANCIA DE MORELOS | INSABI/1837/34059/2020 | BEBGZ1020 | PROGRAMA DE ATENCION A LA SALUD Y MEDICAMENTOS GRATUITOS PARA LA POBLACION SIN SEG. SOCIAL LABORAL (U013) | 28,899.66 |
| EQUIPAMIENTO DEL CENTRO DE SALUD DE LA LOCALIDAD DE ESTANCIA DE MORELOS | INSABI/1837/34059/2020 | BEBGZ1020 | PROGRAMA DE ATENCION A LA SALUD Y MEDICAMENTOS GRATUITOS PARA LA POBLACION SIN SEG. SOCIAL LABORAL (U013) | 772.56 |
| EQUIPAMIENTO DEL CENTRO DE SALUD DE LA LOCALIDAD DE ARROYO MACHO | INSABI/1837/34060/2020 | BEBGZ1020 | PROGRAMA DE ATENCION A LA SALUD Y MEDICAMENTOS GRATUITOS PARA LA POBLACION SIN SEG. SOCIAL LABORAL (U013) | 42,261.12 |
| EQUIPAMIENTO DEL CENTRO DE SALUD DE LA LOCALIDAD DE ARROYO MACHO | INSABI/1837/34060/2020 | BEBGZ1020 | PROGRAMA DE ATENCION A LA SALUD Y MEDICAMENTOS GRATUITOS PARA LA POBLACION SIN SEG. SOCIAL LABORAL (U013) | 35,705.96 |
| EQUIPAMIENTO DEL CENTRO DE SALUD DE LA LOCALIDAD DE ARROYO MACHO | INSABI/1837/34060/2020 | BEBGZ1020 | PROGRAMA DE ATENCION A LA SALUD Y MEDICAMENTOS GRATUITOS PARA LA POBLACION SIN SEG. SOCIAL LABORAL (U013) | 4,711.34 |
| EQUIPAMIENTO DEL CENTRO DE SALUD DE LA LOCALIDAD DE SANTIAGO IHUITLÁN PLUMAS | INSABI/1837/34061/2020 | BEBGZ1020 | PROGRAMA DE ATENCION A LA SALUD Y MEDICAMENTOS GRATUITOS PARA LA POBLACION SIN SEG. SOCIAL LABORAL (U013) | 11,727.60 |
| EQUIPAMIENTO DEL CENTRO DE SALUD DE LA LOCALIDAD DE SANTIAGO IHUITLÁN PLUMAS | INSABI/1837/34061/2020 | BEBGZ1020 | PROGRAMA DE ATENCION A LA SALUD Y MEDICAMENTOS GRATUITOS PARA LA POBLACION SIN SEG. SOCIAL LABORAL (U013) | 22,997.00 |
| EQUIPAMIENTO DEL CENTRO DE SALUD DE LA LOCALIDAD DE SANTIAGO IHUITLÁN PLUMAS | INSABI/1837/34061/2020 | BEBGZ1020 | PROGRAMA DE ATENCION A LA SALUD Y MEDICAMENTOS GRATUITOS PARA LA POBLACION SIN SEG. SOCIAL LABORAL (U013) | 1,538.16 |
| EQUIPAMIENTO DEL CENTRO DE SALUD DE LA LOCALIDAD DE RÍO CHIQUITO | INSABI/1837/34062/2020 | BEBGZ1020 | PROGRAMA DE ATENCION A LA SALUD Y MEDICAMENTOS GRATUITOS PARA LA POBLACION SIN SEG. SOCIAL LABORAL (U013) | 42,261.12 |
| EQUIPAMIENTO DEL CENTRO DE SALUD DE LA LOCALIDAD DE RÍO CHIQUITO | INSABI/1837/34062/2020 | BEBGZ1020 | PROGRAMA DE ATENCION A LA SALUD Y MEDICAMENTOS GRATUITOS PARA LA POBLACION SIN SEG. SOCIAL LABORAL (U013) | 35,705.96 |

SERVICIOS DE SALUD DE OAXACA
SUBDIRECCIÓN GENERAL DE INNOVACIÓN Y CALIDAD
DIRECCIÓN DE PLANEACIÓN Y DESARROLLO
PROGRAMAS Y PROYECTOS DE INVERSIÓN AL 31 DE MARZO DE 2021

| NOMBRE OBRA O ACTIVIDAD | NUMERO DE LA OBRA | CLAVE DE FINANCIAMIENTO | FUENTE DE FINANCIAMIENTO | VIGENTE |
|---|---|---|---|---|
| EQUIPAMIENTO DEL CENTRO DE SALUD DE LA LOCALIDAD DE RÍO CHIQUITO | INSABI/1837/34062/2020 | BEBGZ1020 | PROGRAMA DE ATENCION A LA SALUD Y MEDICAMENTOS GRATUITOS PARA LA POBLACION SIN SEG. SOCIAL LABORAL (U013) | 4,711.34 |
| EQUIPAMIENTO DEL CENTRO DE SALUD DE LA LOCALIDAD DE SAN ANTONIO LAS PALMAS | INSABI/1837/34063/2020 | BEBGZ1020 | PROGRAMA DE ATENCION A LA SALUD Y MEDICAMENTOS GRATUITOS PARA LA POBLACION SIN SEG. SOCIAL LABORAL (U013) | 42,261.12 |
| EQUIPAMIENTO DEL CENTRO DE SALUD DE LA LOCALIDAD DE SAN ANTONIO LAS PALMAS | INSABI/1837/34063/2020 | BEBGZ1020 | PROGRAMA DE ATENCION A LA SALUD Y MEDICAMENTOS GRATUITOS PARA LA POBLACION SIN SEG. SOCIAL LABORAL (U013) | 35,705.96 |
| EQUIPAMIENTO DEL CENTRO DE SALUD DE LA LOCALIDAD DE SAN ANTONIO LAS PALMAS | INSABI/1837/34063/2020 | BEBGZ1020 | PROGRAMA DE ATENCION A LA SALUD Y MEDICAMENTOS GRATUITOS PARA LA POBLACION SIN SEG. SOCIAL LABORAL (U013) | 4,137.14 |
| EQUIPAMIENTO DEL CENTRO DE SALUD DE LA LOCALIDAD DE GUIGOVELAGA | INSABI/1837/34064/2020 | BEBGZ1020 | PROGRAMA DE ATENCION A LA SALUD Y MEDICAMENTOS GRATUITOS PARA LA POBLACION SIN SEG. SOCIAL LABORAL (U013) | 38,676.72 |
| EQUIPAMIENTO DEL CENTRO DE SALUD DE LA LOCALIDAD DE GUIGOVELAGA | INSABI/1837/34064/2020 | BEBGZ1020 | PROGRAMA DE ATENCION A LA SALUD Y MEDICAMENTOS GRATUITOS PARA LA POBLACION SIN SEG. SOCIAL LABORAL (U013) | 96,600.16 |
| EQUIPAMIENTO DEL CENTRO DE SALUD DE LA LOCALIDAD DE GUIGOVELAGA | INSABI/1837/34064/2020 | BEBGZ1020 | PROGRAMA DE ATENCION A LA SALUD Y MEDICAMENTOS GRATUITOS PARA LA POBLACION SIN SEG. SOCIAL LABORAL (U013) | 1,770.16 |
| EQUIPAMIENTO DEL CENTRO DE SALUD DE LA LOCALIDAD DE CRUZ DEL ITACUÁN | INSABI/1837/34065/2020 | BEBGZ1020 | PROGRAMA DE ATENCION A LA SALUD Y MEDICAMENTOS GRATUITOS PARA LA POBLACION SIN SEG. SOCIAL LABORAL (U013) | 29,214.60 |
| EQUIPAMIENTO DEL CENTRO DE SALUD DE LA LOCALIDAD DE CRUZ DEL ITACUÁN | INSABI/1837/34065/2020 | BEBGZ1020 | PROGRAMA DE ATENCION A LA SALUD Y MEDICAMENTOS GRATUITOS PARA LA POBLACION SIN SEG. SOCIAL LABORAL (U013) | 45,934.26 |
| EQUIPAMIENTO DEL CENTRO DE SALUD DE LA LOCALIDAD DE CRUZ DEL ITACUÁN | INSABI/1837/34065/2020 | BEBGZ1020 | PROGRAMA DE ATENCION A LA SALUD Y MEDICAMENTOS GRATUITOS PARA LA POBLACION SIN SEG. SOCIAL LABORAL (U013) | 997.60 |
| EQUIPAMIENTO DEL CENTRO DE SALUD DE LA LOCALIDAD DE GUADALUPE VICTORIA | INSABI/1837/34066/2020 | BEBGZ1020 | PROGRAMA DE ATENCION A LA SALUD Y MEDICAMENTOS GRATUITOS PARA LA POBLACION SIN SEG. SOCIAL LABORAL (U013) | 29,214.60 |
| EQUIPAMIENTO DEL CENTRO DE SALUD DE LA LOCALIDAD DE GUADALUPE VICTORIA | INSABI/1837/34066/2020 | BEBGZ1020 | PROGRAMA DE ATENCION A LA SALUD Y MEDICAMENTOS GRATUITOS PARA LA POBLACION SIN SEG. SOCIAL LABORAL (U013) | 50,562.66 |
| EQUIPAMIENTO DEL CENTRO DE SALUD DE LA LOCALIDAD DE GUADALUPE VICTORIA | INSABI/1837/34066/2020 | BEBGZ1020 | PROGRAMA DE ATENCION A LA SALUD Y MEDICAMENTOS GRATUITOS PARA LA POBLACION SIN SEG. SOCIAL LABORAL (U013) | 997.60 |
| EQUIPAMIENTO DEL CENTRO DE SALUD DE LA LOCALIDAD DE PIEDRA BLANCA | INSABI/1837/34067/2020 | BEBGZ1020 | PROGRAMA DE ATENCION A LA SALUD Y MEDICAMENTOS GRATUITOS PARA LA POBLACION SIN SEG. SOCIAL LABORAL (U013) | 43,331.80 |

SALUD
Secretaría de Salud
Servicios de Salud de Oaxaca

**SERVICIOS DE SALUD DE OAXACA**
**SUBDIRECCIÓN GENERAL DE INNOVACIÓN Y CALIDAD**
**DIRECCIÓN DE PLANEACIÓN Y DESARROLLO**
**PROGRAMAS Y PROYECTOS DE INVERSIÓN AL 31 DE MARZO DE 2021**

Gobierno del Estado

| NOMBRE OBRA O ACTIVIDAD | NUMERO DE LA OBRA | CLAVE DE FINANCIAMIENTO | FUENTE DE FINANCIAMIENTO | VIGENTE |
|---|---|---|---|---|
| EQUIPAMIENTO DEL CENTRO DE SALUD DE LA LOCALIDAD DE PIEDRA BLANCA | INSABI/1837/34067/2020 | BEBGZ1020 | PROGRAMA DE ATENCION A LA SALUD Y MEDICAMENTOS GRATUITOS PARA LA POBLACION SIN SEG. SOCIAL LABORAL (U013) | 45,934.26 |
| EQUIPAMIENTO DEL CENTRO DE SALUD DE LA LOCALIDAD DE PIEDRA BLANCA | INSABI/1837/34067/2020 | BEBGZ1020 | PROGRAMA DE ATENCION A LA SALUD Y MEDICAMENTOS GRATUITOS PARA LA POBLACION SIN SEG. SOCIAL LABORAL (U013) | 997.60 |
| EQUIPAMIENTO DEL CENTRO DE SALUD DE LA LOCALIDAD DE SANTIAGO PINOTEPA NACIONAL | INSABI/1837/34068/2020 | BEBGZ1020 | PROGRAMA DE ATENCION A LA SALUD Y MEDICAMENTOS GRATUITOS PARA LA POBLACION SIN SEG. SOCIAL LABORAL (U013) | 53,128.00 |
| EQUIPAMIENTO DEL CENTRO DE SALUD DE LA LOCALIDAD DE SANTIAGO PINOTEPA NACIONAL | INSABI/1837/34068/2020 | BEBGZ1020 | PROGRAMA DE ATENCION A LA SALUD Y MEDICAMENTOS GRATUITOS PARA LA POBLACION SIN SEG. SOCIAL LABORAL (U013) | 133,107.68 |
| EQUIPAMIENTO DEL CENTRO DE SALUD DE LA LOCALIDAD DE SANTIAGO PINOTEPA NACIONAL | INSABI/1837/34068/2020 | BEBGZ1020 | PROGRAMA DE ATENCION A LA SALUD Y MEDICAMENTOS GRATUITOS PARA LA POBLACION SIN SEG. SOCIAL LABORAL (U013) | 196,932.02 |
| EQUIPAMIENTO DEL CENTRO DE SALUD DE LA LOCALIDAD DE RECIBIMIENTO DE CUAUHTÉMOC | INSABI/1837/34069/2020 | BEBGZ1020 | PROGRAMA DE ATENCION A LA SALUD Y MEDICAMENTOS GRATUITOS PARA LA POBLACION SIN SEG. SOCIAL LABORAL (U013) | 20,613.20 |
| EQUIPAMIENTO DEL CENTRO DE SALUD DE LA LOCALIDAD DE RECIBIMIENTO DE CUAUHTÉMOC | INSABI/1837/34069/2020 | BEBGZ1020 | PROGRAMA DE ATENCION A LA SALUD Y MEDICAMENTOS GRATUITOS PARA LA POBLACION SIN SEG. SOCIAL LABORAL (U013) | 41,229.88 |
| EQUIPAMIENTO DEL CENTRO DE SALUD DE LA LOCALIDAD DE RECIBIMIENTO DE CUAUHTÉMOC | INSABI/1837/34069/2020 | BEBGZ1020 | PROGRAMA DE ATENCION A LA SALUD Y MEDICAMENTOS GRATUITOS PARA LA POBLACION SIN SEG. SOCIAL LABORAL (U013) | 5,517.54 |
| EQUIPAMIENTO DEL CENTRO DE SALUD DE LA LOCALIDAD DE RÍO HUMO | INSABI/1837/34070/2020 | BEBGZ1020 | PROGRAMA DE ATENCION A LA SALUD Y MEDICAMENTOS GRATUITOS PARA LA POBLACION SIN SEG. SOCIAL LABORAL (U013) | 20,613.20 |
| EQUIPAMIENTO DEL CENTRO DE SALUD DE LA LOCALIDAD DE RÍO HUMO | INSABI/1837/34070/2020 | BEBGZ1020 | PROGRAMA DE ATENCION A LA SALUD Y MEDICAMENTOS GRATUITOS PARA LA POBLACION SIN SEG. SOCIAL LABORAL (U013) | 41,229.88 |
| EQUIPAMIENTO DEL CENTRO DE SALUD DE LA LOCALIDAD DE RÍO HUMO | INSABI/1837/34070/2020 | BEBGZ1020 | PROGRAMA DE ATENCION A LA SALUD Y MEDICAMENTOS GRATUITOS PARA LA POBLACION SIN SEG. SOCIAL LABORAL (U013) | 5,517.54 |
| EQUIPAMIENTO DEL CENTRO DE SALUD DE LA LOCALIDAD DE EL PROGRESO | INSABI/1837/34071/2020 | BEBGZ1020 | PROGRAMA DE ATENCION A LA SALUD Y MEDICAMENTOS GRATUITOS PARA LA POBLACION SIN SEG. SOCIAL LABORAL (U013) | 11,727.60 |
| EQUIPAMIENTO DEL CENTRO DE SALUD DE LA LOCALIDAD DE EL PROGRESO | INSABI/1837/34071/2020 | BEBGZ1020 | PROGRAMA DE ATENCION A LA SALUD Y MEDICAMENTOS GRATUITOS PARA LA POBLACION SIN SEG. SOCIAL LABORAL (U013) | 32,417.94 |
| EQUIPAMIENTO DEL CENTRO DE SALUD DE LA LOCALIDAD DE EL PROGRESO | INSABI/1837/34071/2020 | BEBGZ1020 | PROGRAMA DE ATENCION A LA SALUD Y MEDICAMENTOS GRATUITOS PARA LA POBLACION SIN SEG. SOCIAL LABORAL (U013) | 772.56 |

SERVICIOS DE SALUD DE OAXACA
SUBDIRECCIÓN GENERAL DE INNOVACIÓN Y CALIDAD
DIRECCIÓN DE PLANEACIÓN Y DESARROLLO
PROGRAMAS Y PROYECTOS DE INVERSIÓN AL 31 DE MARZO DE 2021

| NOMBRE OBRA O ACTIVIDAD | NUMERO DE LA OBRA | CLAVE DE FINANCIAMIENTO | FUENTE DE FINANCIAMIENTO | VIGENTE |
|---|---|---|---|---|
| EQUIPAMIENTO DEL CENTRO DE SALUD DE LA LOCALIDAD DE FRANCISCO VILLA | INSABI/1837/34072/2020 | BEBGZ1020 | PROGRAMA DE ATENCION A LA SALUD Y MEDICAMENTOS GRATUITOS PARA LA POBLACION SIN SEG. SOCIAL LABORAL (U013) | 42,261.12 |
| EQUIPAMIENTO DEL CENTRO DE SALUD DE LA LOCALIDAD DE FRANCISCO VILLA | INSABI/1837/34072/2020 | BEBGZ1020 | PROGRAMA DE ATENCION A LA SALUD Y MEDICAMENTOS GRATUITOS PARA LA POBLACION SIN SEG. SOCIAL LABORAL (U013) | 35,705.96 |
| EQUIPAMIENTO DEL CENTRO DE SALUD DE LA LOCALIDAD DE FRANCISCO VILLA | INSABI/1837/34072/2020 | BEBGZ1020 | PROGRAMA DE ATENCION A LA SALUD Y MEDICAMENTOS GRATUITOS PARA LA POBLACION SIN SEG. SOCIAL LABORAL (U013) | 4,711.34 |
| EQUIPAMIENTO DEL CENTRO DE SALUD DE LA LOCALIDAD DE SANTO DOMINGO TONALÁ | INSABI/1837/34073/2020 | BEBGZ1020 | PROGRAMA DE ATENCION A LA SALUD Y MEDICAMENTOS GRATUITOS PARA LA POBLACION SIN SEG. SOCIAL LABORAL (U013) | 11,727.60 |
| EQUIPAMIENTO DEL CENTRO DE SALUD DE LA LOCALIDAD DE SANTO DOMINGO TONALÁ | INSABI/1837/34073/2020 | BEBGZ1020 | PROGRAMA DE ATENCION A LA SALUD Y MEDICAMENTOS GRATUITOS PARA LA POBLACION SIN SEG. SOCIAL LABORAL (U013) | 45,378.62 |
| EQUIPAMIENTO DEL CENTRO DE SALUD DE LA LOCALIDAD DE SANTO DOMINGO TONALÁ | INSABI/1837/34073/2020 | BEBGZ1020 | PROGRAMA DE ATENCION A LA SALUD Y MEDICAMENTOS GRATUITOS PARA LA POBLACION SIN SEG. SOCIAL LABORAL (U013) | 963.96 |
| EQUIPAMIENTO DEL CENTRO DE SALUD DE LA LOCALIDAD DE BENITO JUÁREZ | INSABI/1837/34074/2020 | BEBGZ1020 | PROGRAMA DE ATENCION A LA SALUD Y MEDICAMENTOS GRATUITOS PARA LA POBLACION SIN SEG. SOCIAL LABORAL (U013) | 25,844.80 |
| EQUIPAMIENTO DEL CENTRO DE SALUD DE LA LOCALIDAD DE BENITO JUÁREZ | INSABI/1837/34074/2020 | BEBGZ1020 | PROGRAMA DE ATENCION A LA SALUD Y MEDICAMENTOS GRATUITOS PARA LA POBLACION SIN SEG. SOCIAL LABORAL (U013) | 44,542.26 |
| EQUIPAMIENTO DEL CENTRO DE SALUD DE LA LOCALIDAD DE BENITO JUÁREZ | INSABI/1837/34074/2020 | BEBGZ1020 | PROGRAMA DE ATENCION A LA SALUD Y MEDICAMENTOS GRATUITOS PARA LA POBLACION SIN SEG. SOCIAL LABORAL (U013) | 772.56 |
| EQUIPAMIENTO DEL CENTRO DE SALUD DE LA LOCALIDAD DE SANTIAGO CUIXTLA | INSABI/1837/34075/2020 | BEBGZ1020 | PROGRAMA DE ATENCION A LA SALUD Y MEDICAMENTOS GRATUITOS PARA LA POBLACION SIN SEG. SOCIAL LABORAL (U013) | 43,331.80 |
| EQUIPAMIENTO DEL CENTRO DE SALUD DE LA LOCALIDAD DE SANTIAGO CUIXTLA | INSABI/1837/34075/2020 | BEBGZ1020 | PROGRAMA DE ATENCION A LA SALUD Y MEDICAMENTOS GRATUITOS PARA LA POBLACION SIN SEG. SOCIAL LABORAL (U013) | 45,934.26 |
| EQUIPAMIENTO DEL CENTRO DE SALUD DE LA LOCALIDAD DE SANTIAGO CUIXTLA | INSABI/1837/34075/2020 | BEBGZ1020 | PROGRAMA DE ATENCION A LA SALUD Y MEDICAMENTOS GRATUITOS PARA LA POBLACION SIN SEG. SOCIAL LABORAL (U013) | 997.60 |
| EQUIPAMIENTO DEL CENTRO DE SALUD DE LA LOCALIDAD DE SANTA MARÍA ROALÓ | INSABI/1837/34076/2020 | BEBGZ1020 | PROGRAMA DE ATENCION A LA SALUD Y MEDICAMENTOS GRATUITOS PARA LA POBLACION SIN SEG. SOCIAL LABORAL (U013) | 20,613.20 |
| EQUIPAMIENTO DEL CENTRO DE SALUD DE LA LOCALIDAD DE SANTA MARÍA ROALÓ | INSABI/1837/34076/2020 | BEBGZ1020 | PROGRAMA DE ATENCION A LA SALUD Y MEDICAMENTOS GRATUITOS PARA LA POBLACION SIN SEG. SOCIAL LABORAL (U013) | 44,619.40 |

SALUD
Secretaría de Salud
Servicios de Salud de Oaxaca

**SERVICIOS DE SALUD DE OAXACA**
**SUBDIRECCIÓN GENERAL DE INNOVACIÓN Y CALIDAD**
**DIRECCIÓN DE PLANEACIÓN Y DESARROLLO**
**PROGRAMAS Y PROYECTOS DE INVERSIÓN AL 31 DE MARZO DE 2021**

Gobierno del Estado

| NOMBRE OBRA O ACTIVIDAD | NUMERO DE LA OBRA | CLAVE DE FINANCIAMIENTO | FUENTE DE FINANCIAMIENTO | VIGENTE |
|---|---|---|---|---|
| EQUIPAMIENTO DEL CENTRO DE SALUD DE LA LOCALIDAD DE SANTA MARÍA ROALÓ | INSABI/1837/34076/2020 | BEBGZ1020 | PROGRAMA DE ATENCION A LA SALUD Y MEDICAMENTOS GRATUITOS PARA LA POBLACION SIN SEG. SOCIAL LABORAL (U013) | 5,517.54 |
| EQUIPAMIENTO DEL CENTRO DE SALUD DE LA LOCALIDAD DE EL FAISÁN | INSABI/1837/34077/2020 | BEBGZ1020 | PROGRAMA DE ATENCION A LA SALUD Y MEDICAMENTOS GRATUITOS PARA LA POBLACION SIN SEG. SOCIAL LABORAL (U013) | 29,214.60 |
| EQUIPAMIENTO DEL CENTRO DE SALUD DE LA LOCALIDAD DE EL FAISÁN | INSABI/1837/34077/2020 | BEBGZ1020 | PROGRAMA DE ATENCION A LA SALUD Y MEDICAMENTOS GRATUITOS PARA LA POBLACION SIN SEG. SOCIAL LABORAL (U013) | 50,222.78 |
| EQUIPAMIENTO DEL CENTRO DE SALUD DE LA LOCALIDAD DE EL FAISÁN | INSABI/1837/34077/2020 | BEBGZ1020 | PROGRAMA DE ATENCION A LA SALUD Y MEDICAMENTOS GRATUITOS PARA LA POBLACION SIN SEG. SOCIAL LABORAL (U013) | 1,770.16 |
| EQUIPAMIENTO DEL CENTRO DE SALUD DE LA LOCALIDAD DE LA LUZ | INSABI/1837/34078/2020 | BEBGZ1020 | PROGRAMA DE ATENCION A LA SALUD Y MEDICAMENTOS GRATUITOS PARA LA POBLACION SIN SEG. SOCIAL LABORAL (U013) | 29,214.60 |
| EQUIPAMIENTO DEL CENTRO DE SALUD DE LA LOCALIDAD DE LA LUZ | INSABI/1837/34078/2020 | BEBGZ1020 | PROGRAMA DE ATENCION A LA SALUD Y MEDICAMENTOS GRATUITOS PARA LA POBLACION SIN SEG. SOCIAL LABORAL (U013) | 45,934.26 |
| EQUIPAMIENTO DEL CENTRO DE SALUD DE LA LOCALIDAD DE LA LUZ | INSABI/1837/34078/2020 | BEBGZ1020 | PROGRAMA DE ATENCION A LA SALUD Y MEDICAMENTOS GRATUITOS PARA LA POBLACION SIN SEG. SOCIAL LABORAL (U013) | 2,959.16 |
| EQUIPAMIENTO DEL CENTRO DE SALUD DE LA LOCALIDAD DE SANTA MARÍA ACATEPEC | INSABI/1837/34079/2020 | BEBGZ1020 | PROGRAMA DE ATENCION A LA SALUD Y MEDICAMENTOS GRATUITOS PARA LA POBLACION SIN SEG. SOCIAL LABORAL (U013) | 29,214.60 |
| EQUIPAMIENTO DEL CENTRO DE SALUD DE LA LOCALIDAD DE SANTA MARÍA ACATEPEC | INSABI/1837/34079/2020 | BEBGZ1020 | PROGRAMA DE ATENCION A LA SALUD Y MEDICAMENTOS GRATUITOS PARA LA POBLACION SIN SEG. SOCIAL LABORAL (U013) | 45,934.26 |
| EQUIPAMIENTO DEL CENTRO DE SALUD DE LA LOCALIDAD DE SANTA MARÍA ACATEPEC | INSABI/1837/34079/2020 | BEBGZ1020 | PROGRAMA DE ATENCION A LA SALUD Y MEDICAMENTOS GRATUITOS PARA LA POBLACION SIN SEG. SOCIAL LABORAL (U013) | 997.60 |
| EQUIPAMIENTO DEL CENTRO DE SALUD CON SERVICIOS AMPLIADOS (CESSA) DE LA LOCALIDAD DE VILLA DE TUTUTEPEC DE MELCHOR OCAMPO | INSABI/1837/34080/2020 | BEBGZ1020 | PROGRAMA DE ATENCION A LA SALUD Y MEDICAMENTOS GRATUITOS PARA LA POBLACION SIN SEG. SOCIAL LABORAL (U013) | 88,624.00 |
| EQUIPAMIENTO DEL CENTRO DE SALUD CON SERVICIOS AMPLIADOS (CESSA) DE LA LOCALIDAD DE VILLA DE TUTUTEPEC DE MELCHOR OCAMPO | INSABI/1837/34080/2020 | BEBGZ1020 | PROGRAMA DE ATENCION A LA SALUD Y MEDICAMENTOS GRATUITOS PARA LA POBLACION SIN SEG. SOCIAL LABORAL (U013) | 152,981.96 |
| EQUIPAMIENTO DEL CENTRO DE SALUD CON SERVICIOS AMPLIADOS (CESSA) DE LA LOCALIDAD DE VILLA DE TUTUTEPEC DE MELCHOR OCAMPO | INSABI/1837/34080/2020 | BEBGZ1020 | PROGRAMA DE ATENCION A LA SALUD Y MEDICAMENTOS GRATUITOS PARA LA POBLACION SIN SEG. SOCIAL LABORAL (U013) | 40,038.49 |
| EQUIPAMIENTO DEL CENTRO DE SALUD DE LA LOCALIDAD DE SAN SEBASTIÁN DE LAS GRUTAS | INSABI/1837/34081/2020 | BEBGZ1020 | PROGRAMA DE ATENCION A LA SALUD Y MEDICAMENTOS GRATUITOS PARA LA POBLACION SIN SEG. SOCIAL LABORAL (U013) | 22,405.40 |

SALUD
Secretaría de Salud
Servicios de Salud de Oaxaca

**SERVICIOS DE SALUD DE OAXACA**
**SUBDIRECCIÓN GENERAL DE INNOVACIÓN Y CALIDAD**
**DIRECCIÓN DE PLANEACIÓN Y DESARROLLO**
**PROGRAMAS Y PROYECTOS DE INVERSIÓN AL 31 DE MARZO DE 2021**

Gobierno del Estado

| NOMBRE OBRA O ACTIVIDAD | NUMERO DE LA OBRA | CLAVE DE FINANCIAMIENTO | FUENTE DE FINANCIAMIENTO | VIGENTE |
|---|---|---|---|---|
| EQUIPAMIENTO DEL CENTRO DE SALUD DE LA LOCALIDAD DE SAN SEBASTIÁN DE LAS GRUTAS | INSABI/1837/34081/2020 | BEBGZ1020 | PROGRAMA DE ATENCION A LA SALUD Y MEDICAMENTOS GRATUITOS PARA LA POBLACION SIN SEG. SOCIAL LABORAL (U013) | 56,872.48 |
| EQUIPAMIENTO DEL CENTRO DE SALUD DE LA LOCALIDAD DE SAN SEBASTIÁN DE LAS GRUTAS | INSABI/1837/34081/2020 | BEBGZ1020 | PROGRAMA DE ATENCION A LA SALUD Y MEDICAMENTOS GRATUITOS PARA LA POBLACION SIN SEG. SOCIAL LABORAL (U013) | 5,517.54 |
| REHABILITACIÓN DE CENTRO DE SALUD EN LA LOCALIDAD DE AGUA DE CUEVA | INSABI/1429/33234/2020 | BEBGZ1020 | PROGRAMA DE ATENCION A LA SALUD Y MEDICAMENTOS GRATUITOS PARA LA POBLACION SIN SEG. SOCIAL LABORAL (U013) | 400,000.00 |
| REHABILITACIÓN DE CENTRO DE SALUD EN LA LOCALIDAD DE NOGALTEPEC | INSABI/1430/33235/2020 | BEBGZ1020 | PROGRAMA DE ATENCION A LA SALUD Y MEDICAMENTOS GRATUITOS PARA LA POBLACION SIN SEG. SOCIAL LABORAL (U013) | 400,000.00 |
| REHABILITACIÓN DE CENTRO DE SALUD EN LA LOCALIDAD DE SAN ANTONIO NOPALERA | INSABI/1431/33236/2020 | BEBGZ1020 | PROGRAMA DE ATENCION A LA SALUD Y MEDICAMENTOS GRATUITOS PARA LA POBLACION SIN SEG. SOCIAL LABORAL (U013) | 400,000.00 |
| REHABILITACIÓN DE CENTRO DE SALUD EN LA LOCALIDAD DE SAN ISIDRO ZOQUIÁPAM | INSABI/1432/33237/2020 | BEBGZ1020 | PROGRAMA DE ATENCION A LA SALUD Y MEDICAMENTOS GRATUITOS PARA LA POBLACION SIN SEG. SOCIAL LABORAL (U013) | 400,000.00 |
| REHABILITACIÓN DE CENTRO DE SALUD EN LA LOCALIDAD DE SAN MARTÍN TOXPALAN | INSABI/1433/33238/2020 | BEBGZ1020 | PROGRAMA DE ATENCION A LA SALUD Y MEDICAMENTOS GRATUITOS PARA LA POBLACION SIN SEG. SOCIAL LABORAL (U013) | 400,000.00 |
| REHABILITACIÓN DE CENTRO DE SALUD EN LA LOCALIDAD DE SAN RAFAEL | INSABI/1434/33239/2020 | BEBGZ1020 | PROGRAMA DE ATENCION A LA SALUD Y MEDICAMENTOS GRATUITOS PARA LA POBLACION SIN SEG. SOCIAL LABORAL (U013) | 400,000.00 |
| REHABILITACIÓN DE CENTRO DE SALUD EN LA LOCALIDAD DE SAN JUAN BAUTISTA CUICATLÁN | INSABI/1435/33240/2020 | BEBGZ1020 | PROGRAMA DE ATENCION A LA SALUD Y MEDICAMENTOS GRATUITOS PARA LA POBLACION SIN SEG. SOCIAL LABORAL (U013) | 600,000.00 |
| REHABILITACIÓN DE CENTRO DE SALUD EN LA LOCALIDAD DE SANTA CATARINA TLAXILA | INSABI/1436/33241/2020 | BEBGZ1020 | PROGRAMA DE ATENCION A LA SALUD Y MEDICAMENTOS GRATUITOS PARA LA POBLACION SIN SEG. SOCIAL LABORAL (U013) | 400,000.00 |
| REHABILITACIÓN DE CENTRO DE SALUD EN LA LOCALIDAD DE SAN JUAN CACAHUATEPEC | INSABI/1437/33242/2020 | BEBGZ1020 | PROGRAMA DE ATENCION A LA SALUD Y MEDICAMENTOS GRATUITOS PARA LA POBLACION SIN SEG. SOCIAL LABORAL (U013) | 900,000.00 |
| REHABILITACIÓN DE CENTRO DE SALUD EN LA LOCALIDAD DE SANTA MARÍA CHICOMETEPEC | INSABI/1438/33243/2020 | BEBGZ1020 | PROGRAMA DE ATENCION A LA SALUD Y MEDICAMENTOS GRATUITOS PARA LA POBLACION SIN SEG. SOCIAL LABORAL (U013) | 400,000.00 |
| REHABILITACIÓN DE CENTRO DE SALUD EN LA LOCALIDAD DE GUADALUPE VICTORIA | INSABI/1439/33244/2020 | BEBGZ1020 | PROGRAMA DE ATENCION A LA SALUD Y MEDICAMENTOS GRATUITOS PARA LA POBLACION SIN SEG. SOCIAL LABORAL (U013) | 400,000.00 |
| REHABILITACIÓN DE CENTRO DE SALUD CON SERVICIOS AMPLIADOS (CESSA) EN LA LOCALIDAD DE VILLA DE TUTUTEPEC DE MELCHOR OCAMPO | INSABI/1440/33245/2020 | BEBGZ1020 | PROGRAMA DE ATENCION A LA SALUD Y MEDICAMENTOS GRATUITOS PARA LA POBLACION SIN SEG. SOCIAL LABORAL (U013) | 2,500,000.00 |

SALUD
Secretaría de Salud
Servicios de Salud de Oaxaca

**SERVICIOS DE SALUD DE OAXACA**
**SUBDIRECCIÓN GENERAL DE INNOVACIÓN Y CALIDAD**
**DIRECCIÓN DE PLANEACIÓN Y DESARROLLO**
**PROGRAMAS Y PROYECTOS DE INVERSIÓN AL 31 DE MARZO DE 2021**

Gobierno del Estado

| NOMBRE OBRA O ACTIVIDAD | NUMERO DE LA OBRA | CLAVE DE FINANCIAMIENTO | FUENTE DE FINANCIAMIENTO | VIGENTE |
|---|---|---|---|---|
| REHABILITACIÓN DE CENTRO DE SALUD EN LA LOCALIDAD DE SANTA MARÍA ACATEPEC | INSABI/1441/33246/2020 | BEBGZ1020 | PROGRAMA DE ATENCION A LA SALUD Y MEDICAMENTOS GRATUITOS PARA LA POBLACION SIN SEG. SOCIAL LABORAL (U013) | 400,000.00 |
| REHABILITACIÓN DE CENTRO DE SALUD EN LA LOCALIDAD DE EL FAISÁN | INSABI/1442/33247/2020 | BEBGZ1020 | PROGRAMA DE ATENCION A LA SALUD Y MEDICAMENTOS GRATUITOS PARA LA POBLACION SIN SEG. SOCIAL LABORAL (U013) | 500,000.00 |
| REHABILITACIÓN DE CENTRO DE SALUD EN LA LOCALIDAD DE LA LUZ | INSABI/1443/33248/2020 | BEBGZ1020 | PROGRAMA DE ATENCION A LA SALUD Y MEDICAMENTOS GRATUITOS PARA LA POBLACION SIN SEG. SOCIAL LABORAL (U013) | 400,000.00 |
| REHABILITACIÓN DE CENTRO DE SALUD EN LA LOCALIDAD DE SANTIAGO CUIXTLA | INSABI/1444/33249/2020 | BEBGZ1020 | PROGRAMA DE ATENCION A LA SALUD Y MEDICAMENTOS GRATUITOS PARA LA POBLACION SIN SEG. SOCIAL LABORAL (U013) | 400,000.00 |
| REHABILITACIÓN DE CENTRO DE SALUD EN LA LOCALIDAD DE SANTA MARÍA TEPEJIPANA | INSABI/1445/33250/2020 | BEBGZ1020 | PROGRAMA DE ATENCION A LA SALUD Y MEDICAMENTOS GRATUITOS PARA LA POBLACION SIN SEG. SOCIAL LABORAL (U013) | 400,000.00 |
| REHABILITACIÓN DE CENTRO DE SALUD EN LA LOCALIDAD DE PLUMA HIDALGO | INSABI/1446/33251/2020 | BEBGZ1020 | PROGRAMA DE ATENCION A LA SALUD Y MEDICAMENTOS GRATUITOS PARA LA POBLACION SIN SEG. SOCIAL LABORAL (U013) | 1,000,000.00 |
| REHABILITACIÓN DE CENTRO DE SALUD EN LA LOCALIDAD DE SAN MIGUEL DEL PUERTO | INSABI/1447/33252/2020 | BEBGZ1020 | PROGRAMA DE ATENCION A LA SALUD Y MEDICAMENTOS GRATUITOS PARA LA POBLACION SIN SEG. SOCIAL LABORAL (U013) | 400,000.00 |
| REHABILITACIÓN DE CENTRO DE SALUD EN LA LOCALIDAD DE SAN MIGUEL FIGUEROA | INSABI/1448/33253/2020 | BEBGZ1020 | PROGRAMA DE ATENCION A LA SALUD Y MEDICAMENTOS GRATUITOS PARA LA POBLACION SIN SEG. SOCIAL LABORAL (U013) | 400,000.00 |
| REHABILITACIÓN DE CENTRO DE SALUD EN LA LOCALIDAD DE MAZUNTE | INSABI/1449/33254/2020 | BEBGZ1020 | PROGRAMA DE ATENCION A LA SALUD Y MEDICAMENTOS GRATUITOS PARA LA POBLACION SIN SEG. SOCIAL LABORAL (U013) | 400,000.00 |
| REHABILITACIÓN DE CENTRO DE SALUD EN LA LOCALIDAD DE SANTA ELENA EL TULE | INSABI/1450/33255/2020 | BEBGZ1020 | PROGRAMA DE ATENCION A LA SALUD Y MEDICAMENTOS GRATUITOS PARA LA POBLACION SIN SEG. SOCIAL LABORAL (U013) | 400,000.00 |
| REHABILITACIÓN DE CENTRO DE SALUD EN LA LOCALIDAD DE CAÑADA BRAVA | INSABI/1451/33256/2020 | BEBGZ1020 | PROGRAMA DE ATENCION A LA SALUD Y MEDICAMENTOS GRATUITOS PARA LA POBLACION SIN SEG. SOCIAL LABORAL (U013) | 400,000.00 |
| REHABILITACIÓN DE CENTRO DE SALUD EN LA LOCALIDAD DE NUEVA ESPERANZA | INSABI/1452/33257/2020 | BEBGZ1020 | PROGRAMA DE ATENCION A LA SALUD Y MEDICAMENTOS GRATUITOS PARA LA POBLACION SIN SEG. SOCIAL LABORAL (U013) | 400,000.00 |
| REHABILITACIÓN DE CENTRO DE SALUD EN LA LOCALIDAD DE PROGRESO | INSABI/1453/33258/2020 | BEBGZ1020 | PROGRAMA DE ATENCION A LA SALUD Y MEDICAMENTOS GRATUITOS PARA LA POBLACION SIN SEG. SOCIAL LABORAL (U013) | 400,000.00 |
| REHABILITACIÓN DE CENTRO DE SALUD EN LA LOCALIDAD DE COLONIA JUÁREZ | INSABI/1454/33259/2020 | BEBGZ1020 | PROGRAMA DE ATENCION A LA SALUD Y MEDICAMENTOS GRATUITOS PARA LA POBLACION SIN SEG. SOCIAL LABORAL (U013) | 500,000.00 |

SALUD
Secretaría de Salud
Servicios de Salud de Oaxaca

**SERVICIOS DE SALUD DE OAXACA**
**SUBDIRECCIÓN GENERAL DE INNOVACIÓN Y CALIDAD**
**DIRECCIÓN DE PLANEACIÓN Y DESARROLLO**
**PROGRAMAS Y PROYECTOS DE INVERSIÓN AL 31 DE MARZO DE 2021**

Gobierno del Estado

| NOMBRE OBRA O ACTIVIDAD | NUMERO DE LA OBRA | CLAVE DE FINANCIAMIENTO | FUENTE DE FINANCIAMIENTO | VIGENTE |
|---|---|---|---|---|
| REHABILITACIÓN DE CENTRO DE SALUD EN LA LOCALIDAD DE SAN PEDRO COMITANCILLO | INSABI/1455/33260/2020 | BEBGZ1020 | PROGRAMA DE ATENCION A LA SALUD Y MEDICAMENTOS GRATUITOS PARA LA POBLACION SIN SEG. SOCIAL LABORAL (U013) | 400,000.00 |
| REHABILITACIÓN DE CENTRO DE SALUD EN LA LOCALIDAD DE SAN ISIDRO CHACALAPA | INSABI/1456/33261/2020 | BEBGZ1020 | PROGRAMA DE ATENCION A LA SALUD Y MEDICAMENTOS GRATUITOS PARA LA POBLACION SIN SEG. SOCIAL LABORAL (U013) | 500,000.00 |
| REHABILITACIÓN DE CENTRO DE SALUD EN LA LOCALIDAD DE TAPANALÁ | INSABI/1457/33262/2020 | BEBGZ1020 | PROGRAMA DE ATENCION A LA SALUD Y MEDICAMENTOS GRATUITOS PARA LA POBLACION SIN SEG. SOCIAL LABORAL (U013) | 400,000.00 |
| REHABILITACIÓN DE CENTRO DE SALUD EN LA LOCALIDAD DE SAN PEDRO HUILOTEPEC | INSABI/1458/33263/2020 | BEBGZ1020 | PROGRAMA DE ATENCION A LA SALUD Y MEDICAMENTOS GRATUITOS PARA LA POBLACION SIN SEG. SOCIAL LABORAL (U013) | 500,000.00 |
| REHABILITACIÓN DE CENTRO DE SALUD EN LA LOCALIDAD DE SANTA MARÍA JALAPA DEL MARQUÉS | INSABI/1459/33264/2020 | BEBGZ1020 | PROGRAMA DE ATENCION A LA SALUD Y MEDICAMENTOS GRATUITOS PARA LA POBLACION SIN SEG. SOCIAL LABORAL (U013) | 842,613.67 |
| REHABILITACIÓN DE CENTRO DE SALUD EN LA LOCALIDAD DE GUIGOVELAGA | INSABI/1460/33265/2020 | BEBGZ1020 | PROGRAMA DE ATENCION A LA SALUD Y MEDICAMENTOS GRATUITOS PARA LA POBLACION SIN SEG. SOCIAL LABORAL (U013) | 500,000.00 |
| REHABILITACIÓN DE CENTRO DE SALUD EN LA LOCALIDAD DE MATÍAS ROMERO AVENDAÑO | INSABI/1461/33266/2020 | BEBGZ1020 | PROGRAMA DE ATENCION A LA SALUD Y MEDICAMENTOS GRATUITOS PARA LA POBLACION SIN SEG. SOCIAL LABORAL (U013) | 800,000.00 |
| REHABILITACIÓN DE CENTRO DE SALUD CON SERVICIOS AMPLIADOS (CESSA) EN LA LOCALIDAD DE SAN FRANCISCO IXHUATÁN | INSABI/1462/33267/2020 | BEBGZ1020 | PROGRAMA DE ATENCION A LA SALUD Y MEDICAMENTOS GRATUITOS PARA LA POBLACION SIN SEG. SOCIAL LABORAL (U013) | 1,800,000.00 |
| REHABILITACIÓN DE CENTRO DE SALUD EN LA LOCALIDAD DE RÍO PACHIÑE | INSABI/1463/33268/2020 | BEBGZ1020 | PROGRAMA DE ATENCION A LA SALUD Y MEDICAMENTOS GRATUITOS PARA LA POBLACION SIN SEG. SOCIAL LABORAL (U013) | 400,000.00 |
| REHABILITACIÓN DE CENTRO DE SALUD EN LA LOCALIDAD DE SANTA ANA | INSABI/1464/33269/2020 | BEBGZ1020 | PROGRAMA DE ATENCION A LA SALUD Y MEDICAMENTOS GRATUITOS PARA LA POBLACION SIN SEG. SOCIAL LABORAL (U013) | 500,000.00 |
| REHABILITACIÓN DE CENTRO DE SALUD EN LA LOCALIDAD DE ESTACIÓN SARABIA | INSABI/1465/33270/2020 | BEBGZ1020 | PROGRAMA DE ATENCION A LA SALUD Y MEDICAMENTOS GRATUITOS PARA LA POBLACION SIN SEG. SOCIAL LABORAL (U013) | 600,000.00 |
| REHABILITACIÓN DE CENTRO DE SALUD EN LA LOCALIDAD DE PLAN DE SAN LUIS | INSABI/1466/33271/2020 | BEBGZ1020 | PROGRAMA DE ATENCION A LA SALUD Y MEDICAMENTOS GRATUITOS PARA LA POBLACION SIN SEG. SOCIAL LABORAL (U013) | 500,000.00 |
| REHABILITACIÓN DE CENTRO DE SALUD EN LA LOCALIDAD DE LOS LIMONES | INSABI/1467/33272/2020 | BEBGZ1020 | PROGRAMA DE ATENCION A LA SALUD Y MEDICAMENTOS GRATUITOS PARA LA POBLACION SIN SEG. SOCIAL LABORAL (U013) | 500,000.00 |
| REHABILITACIÓN DE CENTRO DE SALUD EN LA LOCALIDAD DE SAN ANTONIO | INSABI/1468/33273/2020 | BEBGZ1020 | PROGRAMA DE ATENCION A LA SALUD Y MEDICAMENTOS GRATUITOS PARA LA POBLACION SIN SEG. SOCIAL LABORAL (U013) | 400,000.00 |

SALUD
Secretaría de Salud
Servicios de Salud de Oaxaca

**SERVICIOS DE SALUD DE OAXACA**
**SUBDIRECCIÓN GENERAL DE INNOVACIÓN Y CALIDAD**
**DIRECCIÓN DE PLANEACIÓN Y DESARROLLO**
**PROGRAMAS Y PROYECTOS DE INVERSIÓN AL 31 DE MARZO DE 2021**

Gobierno del Estado

| NOMBRE OBRA O ACTIVIDAD | NUMERO DE LA OBRA | CLAVE DE FINANCIAMIENTO | FUENTE DE FINANCIAMIENTO | VIGENTE |
|---|---|---|---|---|
| REHABILITACIÓN DE CENTRO DE SALUD EN LA LOCALIDAD DE RINCÓN JUÁREZ | INSABI/1469/33274/2020 | BEBGZ1020 | PROGRAMA DE ATENCION A LA SALUD Y MEDICAMENTOS GRATUITOS PARA LA POBLACION SIN SEG. SOCIAL LABORAL (U013) | 700,000.00 |
| REHABILITACIÓN DE CENTRO DE SALUD EN LA LOCALIDAD DE PESQUERÍA RANCHO SALINAS | INSABI/1470/33275/2020 | BEBGZ1020 | PROGRAMA DE ATENCION A LA SALUD Y MEDICAMENTOS GRATUITOS PARA LA POBLACION SIN SEG. SOCIAL LABORAL (U013) | 500,000.00 |
| REHABILITACIÓN DE CENTRO DE SALUD EN LA LOCALIDAD DE SANTA MARÍA CHIMALAPA (LA FORTALEZA) | INSABI/1471/33276/2020 | BEBGZ1020 | PROGRAMA DE ATENCION A LA SALUD Y MEDICAMENTOS GRATUITOS PARA LA POBLACION SIN SEG. SOCIAL LABORAL (U013) | 500,000.00 |
| REHABILITACIÓN DE CENTRO DE SALUD EN LA LOCALIDAD DE LA ESPERANZA | INSABI/1472/33277/2020 | BEBGZ1020 | PROGRAMA DE ATENCION A LA SALUD Y MEDICAMENTOS GRATUITOS PARA LA POBLACION SIN SEG. SOCIAL LABORAL (U013) | 1,000,000.00 |
| REHABILITACIÓN DE CENTRO DE SALUD EN LA LOCALIDAD DE CHALCHIJAPA | INSABI/1473/33278/2020 | BEBGZ1020 | PROGRAMA DE ATENCION A LA SALUD Y MEDICAMENTOS GRATUITOS PARA LA POBLACION SIN SEG. SOCIAL LABORAL (U013) | 700,000.00 |
| REHABILITACIÓN DE CENTRO DE SALUD EN LA LOCALIDAD DE SAN FRANCISCO LA PAZ | INSABI/1474/33279/2020 | BEBGZ1020 | PROGRAMA DE ATENCION A LA SALUD Y MEDICAMENTOS GRATUITOS PARA LA POBLACION SIN SEG. SOCIAL LABORAL (U013) | 500,000.00 |
| REHABILITACIÓN DE CENTRO DE SALUD EN LA LOCALIDAD DE JOSÉ LÓPEZ PORTILLO (CHOCOMANATLÁN) | INSABI/1475/33280/2020 | BEBGZ1020 | PROGRAMA DE ATENCION A LA SALUD Y MEDICAMENTOS GRATUITOS PARA LA POBLACION SIN SEG. SOCIAL LABORAL (U013) | 700,000.00 |
| REHABILITACIÓN DE CENTRO DE SALUD EN LA LOCALIDAD DE SAN AGUSTÍN ATENANGO | INSABI/1476/33281/2020 | BEBGZ1020 | PROGRAMA DE ATENCION A LA SALUD Y MEDICAMENTOS GRATUITOS PARA LA POBLACION SIN SEG. SOCIAL LABORAL (U013) | 400,000.00 |
| REHABILITACIÓN DE CENTRO DE SALUD EN LA LOCALIDAD DE SAN JUAN BAUTISTA SUCHITEPEC | INSABI/1477/33282/2020 | BEBGZ1020 | PROGRAMA DE ATENCION A LA SALUD Y MEDICAMENTOS GRATUITOS PARA LA POBLACION SIN SEG. SOCIAL LABORAL (U013) | 400,000.00 |
| REHABILITACIÓN DE CENTRO DE SALUD EN LA LOCALIDAD DE SAN MATEO TLAPILTEPEC | INSABI/1478/33283/2020 | BEBGZ1020 | PROGRAMA DE ATENCION A LA SALUD Y MEDICAMENTOS GRATUITOS PARA LA POBLACION SIN SEG. SOCIAL LABORAL (U013) | 400,000.00 |
| REHABILITACIÓN DE CENTRO DE SALUD EN LA LOCALIDAD DE SAN MIGUEL TEQUIXTEPEC | INSABI/1479/33284/2020 | BEBGZ1020 | PROGRAMA DE ATENCION A LA SALUD Y MEDICAMENTOS GRATUITOS PARA LA POBLACION SIN SEG. SOCIAL LABORAL (U013) | 400,000.00 |
| REHABILITACIÓN DE CENTRO DE SALUD EN LA LOCALIDAD DE SANTA MARÍA NATIVITAS | INSABI/1480/33285/2020 | BEBGZ1020 | PROGRAMA DE ATENCION A LA SALUD Y MEDICAMENTOS GRATUITOS PARA LA POBLACION SIN SEG. SOCIAL LABORAL (U013) | 400,000.00 |
| REHABILITACIÓN DE CENTRO DE SALUD EN LA LOCALIDAD DE SANTIAGO IHUITLÁN PLUMAS | INSABI/1481/33286/2020 | BEBGZ1020 | PROGRAMA DE ATENCION A LA SALUD Y MEDICAMENTOS GRATUITOS PARA LA POBLACION SIN SEG. SOCIAL LABORAL (U013) | 400,000.00 |
| REHABILITACIÓN DE CENTRO DE SALUD EN LA LOCALIDAD DE EL PROGRESO | INSABI/1482/33287/2020 | BEBGZ1020 | PROGRAMA DE ATENCION A LA SALUD Y MEDICAMENTOS GRATUITOS PARA LA POBLACION SIN SEG. SOCIAL LABORAL (U013) | 400,000.00 |

SALUD
Secretaría de Salud
Servicios de Salud de Oaxaca

**SERVICIOS DE SALUD DE OAXACA**
**SUBDIRECCIÓN GENERAL DE INNOVACIÓN Y CALIDAD**
**DIRECCIÓN DE PLANEACIÓN Y DESARROLLO**
**PROGRAMAS Y PROYECTOS DE INVERSIÓN AL 31 DE MARZO DE 2021**

Gobierno del Estado

| NOMBRE OBRA O ACTIVIDAD | NUMERO DE LA OBRA | CLAVE DE FINANCIAMIENTO | FUENTE DE FINANCIAMIENTO | VIGENTE |
|---|---|---|---|---|
| REHABILITACIÓN DE CENTRO DE SALUD EN LA LOCALIDAD DE BENITO JUÁREZ | INSABI/1483/33288/2020 | BEBGZ1020 | PROGRAMA DE ATENCION A LA SALUD Y MEDICAMENTOS GRATUITOS PARA LA POBLACION SIN SEG. SOCIAL LABORAL (U013) | 500,000.00 |
| REHABILITACIÓN DE CENTRO DE SALUD EN LA LOCALIDAD DE ACATLÁN DE PÉREZ FIGUEROA | INSABI/1484/33289/2020 | BEBGZ1020 | PROGRAMA DE ATENCION A LA SALUD Y MEDICAMENTOS GRATUITOS PARA LA POBLACION SIN SEG. SOCIAL LABORAL (U013) | 800,000.00 |
| REHABILITACIÓN DE CENTRO DE SALUD EN LA LOCALIDAD DE SAN FELIPE JALAPA DE DÍAZ | INSABI/1485/33290/2020 | BEBGZ1020 | PROGRAMA DE ATENCION A LA SALUD Y MEDICAMENTOS GRATUITOS PARA LA POBLACION SIN SEG. SOCIAL LABORAL (U013) | 600,000.00 |
| REHABILITACIÓN DE CENTRO DE SALUD EN LA LOCALIDAD DE SANTO TOMÁS | INSABI/1486/33291/2020 | BEBGZ1020 | PROGRAMA DE ATENCION A LA SALUD Y MEDICAMENTOS GRATUITOS PARA LA POBLACION SIN SEG. SOCIAL LABORAL (U013) | 400,000.00 |
| REHABILITACIÓN DE CENTRO DE SALUD EN LA LOCALIDAD DE SAN ANTONIO ANALCO | INSABI/1487/33292/2020 | BEBGZ1020 | PROGRAMA DE ATENCION A LA SALUD Y MEDICAMENTOS GRATUITOS PARA LA POBLACION SIN SEG. SOCIAL LABORAL (U013) | 400,000.00 |
| REHABILITACIÓN DE CENTRO DE SALUD EN LA LOCALIDAD DE VEGA DEL SOL | INSABI/1488/33293/2020 | BEBGZ1020 | PROGRAMA DE ATENCION A LA SALUD Y MEDICAMENTOS GRATUITOS PARA LA POBLACION SIN SEG. SOCIAL LABORAL (U013) | 400,000.00 |
| REHABILITACIÓN DE CENTRO DE SALUD EN LA LOCALIDAD DE SAN LORENZO | INSABI/1489/33294/2020 | BEBGZ1020 | PROGRAMA DE ATENCION A LA SALUD Y MEDICAMENTOS GRATUITOS PARA LA POBLACION SIN SEG. SOCIAL LABORAL (U013) | 400,000.00 |
| REHABILITACIÓN DE CENTRO DE SALUD EN LA LOCALIDAD DE YOGOPE | INSABI/1490/33295/2020 | BEBGZ1020 | PROGRAMA DE ATENCION A LA SALUD Y MEDICAMENTOS GRATUITOS PARA LA POBLACION SIN SEG. SOCIAL LABORAL (U013) | 400,000.00 |
| REHABILITACIÓN DE CENTRO DE SALUD EN LA LOCALIDAD DE SANTA MARÍA LOVANI | INSABI/1491/33296/2020 | BEBGZ1020 | PROGRAMA DE ATENCION A LA SALUD Y MEDICAMENTOS GRATUITOS PARA LA POBLACION SIN SEG. SOCIAL LABORAL (U013) | 400,000.00 |
| REHABILITACIÓN DE CENTRO DE SALUD EN LA LOCALIDAD DE RÍO CHIQUITO | INSABI/1492/33297/2020 | BEBGZ1020 | PROGRAMA DE ATENCION A LA SALUD Y MEDICAMENTOS GRATUITOS PARA LA POBLACION SIN SEG. SOCIAL LABORAL (U013) | 400,000.00 |
| REHABILITACIÓN DE CENTRO DE SALUD EN LA LOCALIDAD DE SAN ANTONIO LAS PALMAS | INSABI/1493/33298/2020 | BEBGZ1020 | PROGRAMA DE ATENCION A LA SALUD Y MEDICAMENTOS GRATUITOS PARA LA POBLACION SIN SEG. SOCIAL LABORAL (U013) | 400,000.00 |
| REHABILITACIÓN DE CENTRO DE SALUD EN LA LOCALIDAD DE FRANCISCO VILLA | INSABI/1494/33299/2020 | BEBGZ1020 | PROGRAMA DE ATENCION A LA SALUD Y MEDICAMENTOS GRATUITOS PARA LA POBLACION SIN SEG. SOCIAL LABORAL (U013) | 400,000.00 |
| REHABILITACIÓN DE CENTRO DE SALUD EN LA LOCALIDAD DE ARROYO MACHO | INSABI/1495/33300/2020 | BEBGZ1020 | PROGRAMA DE ATENCION A LA SALUD Y MEDICAMENTOS GRATUITOS PARA LA POBLACION SIN SEG. SOCIAL LABORAL (U013) | 400,000.00 |
| REHABILITACIÓN DE CENTRO DE SALUD EN LA LOCALIDAD DE EL PORVENIR | INSABI/1496/33301/2020 | BEBGZ1020 | PROGRAMA DE ATENCION A LA SALUD Y MEDICAMENTOS GRATUITOS PARA LA POBLACION SIN SEG. SOCIAL LABORAL (U013) | 400,000.00 |

SALUD
Secretaría de Salud
Servicios de Salud de Oaxaca

**SERVICIOS DE SALUD DE OAXACA**
**SUBDIRECCIÓN GENERAL DE INNOVACIÓN Y CALIDAD**
**DIRECCIÓN DE PLANEACIÓN Y DESARROLLO**
**PROGRAMAS Y PROYECTOS DE INVERSIÓN AL 31 DE MARZO DE 2021**

Gobierno del Estado

| NOMBRE OBRA O ACTIVIDAD | NUMERO DE LA OBRA | CLAVE DE FINANCIAMIENTO | FUENTE DE FINANCIAMIENTO | VIGENTE |
|---|---|---|---|---|
| REHABILITACIÓN DE CENTRO DE SALUD EN LA LOCALIDAD DE EL TESORO | INSABI/1497/33302/2020 | BEBGZ1020 | PROGRAMA DE ATENCION A LA SALUD Y MEDICAMENTOS GRATUITOS PARA LA POBLACION SIN SEG. SOCIAL LABORAL (U013) | 500,000.00 |
| REHABILITACIÓN DE CENTRO DE SALUD EN LA LOCALIDAD DE GENERAL FELIPE ÁNGELES | INSABI/1498/33303/2020 | BEBGZ1020 | PROGRAMA DE ATENCION A LA SALUD Y MEDICAMENTOS GRATUITOS PARA LA POBLACION SIN SEG. SOCIAL LABORAL (U013) | 400,000.00 |
| REHABILITACIÓN DE CENTRO DE SALUD EN LA LOCALIDAD DE SAN JOSÉ DE LAS FLORES | INSABI/1499/33304/2020 | BEBGZ1020 | PROGRAMA DE ATENCION A LA SALUD Y MEDICAMENTOS GRATUITOS PARA LA POBLACION SIN SEG. SOCIAL LABORAL (U013) | 500,000.00 |
| REHABILITACIÓN DE CENTRO DE SALUD EN LA LOCALIDAD DE VILLA NUEVA | INSABI/1500/33305/2020 | BEBGZ1020 | PROGRAMA DE ATENCION A LA SALUD Y MEDICAMENTOS GRATUITOS PARA LA POBLACION SIN SEG. SOCIAL LABORAL (U013) | 500,000.00 |
| REHABILITACIÓN DE CENTRO DE SALUD EN LA LOCALIDAD DE EL CARRIZAL | INSABI/1501/33306/2020 | BEBGZ1020 | PROGRAMA DE ATENCION A LA SALUD Y MEDICAMENTOS GRATUITOS PARA LA POBLACION SIN SEG. SOCIAL LABORAL (U013) | 400,000.00 |
| REHABILITACIÓN DE CENTRO DE SALUD EN LA LOCALIDAD DE SAN SEBASTIÁN DE LAS GRUTAS | INSABI/1502/33307/2020 | BEBGZ1020 | PROGRAMA DE ATENCION A LA SALUD Y MEDICAMENTOS GRATUITOS PARA LA POBLACION SIN SEG. SOCIAL LABORAL (U013) | 400,000.00 |
| REHABILITACIÓN DE CENTRO DE SALUD EN LA LOCALIDAD DE RECIBIMIENTO DE CUAUHTÉMOC | INSABI/1503/33308/2020 | BEBGZ1020 | PROGRAMA DE ATENCION A LA SALUD Y MEDICAMENTOS GRATUITOS PARA LA POBLACION SIN SEG. SOCIAL LABORAL (U013) | 400,000.00 |
| REHABILITACIÓN DE CENTRO DE SALUD EN LA LOCALIDAD DE RÍO HUMO | INSABI/1504/33309/2020 | BEBGZ1020 | PROGRAMA DE ATENCION A LA SALUD Y MEDICAMENTOS GRATUITOS PARA LA POBLACION SIN SEG. SOCIAL LABORAL (U013) | 400,000.00 |
| REHABILITACIÓN DE CENTRO DE SALUD EN LA LOCALIDAD DE SAN ANDRÉS LOVENE | INSABI/1505/33310/2020 | BEBGZ1020 | PROGRAMA DE ATENCION A LA SALUD Y MEDICAMENTOS GRATUITOS PARA LA POBLACION SIN SEG. SOCIAL LABORAL (U013) | 400,000.00 |
| REHABILITACIÓN DE CENTRO DE SALUD EN LA LOCALIDAD DE SAN MIGUEL COATLÁN | INSABI/1506/33311/2020 | BEBGZ1020 | PROGRAMA DE ATENCION A LA SALUD Y MEDICAMENTOS GRATUITOS PARA LA POBLACION SIN SEG. SOCIAL LABORAL (U013) | 400,000.00 |
| REHABILITACIÓN DE CENTRO DE SALUD EN LA LOCALIDAD DE GUADALUPE VICTORIA | INSABI/1507/33312/2020 | BEBGZ1020 | PROGRAMA DE ATENCION A LA SALUD Y MEDICAMENTOS GRATUITOS PARA LA POBLACION SIN SEG. SOCIAL LABORAL (U013) | 400,000.00 |
| REHABILITACIÓN DE CENTRO DE SALUD EN LA LOCALIDAD DE SANTA MARÍA ROALÓ | INSABI/1508/33313/2020 | BEBGZ1020 | PROGRAMA DE ATENCION A LA SALUD Y MEDICAMENTOS GRATUITOS PARA LA POBLACION SIN SEG. SOCIAL LABORAL (U013) | 400,000.00 |
| REHABILITACIÓN DE CENTRO DE SALUD EN LA LOCALIDAD DE SAN JOSÉ LA GARZONA | INSABI/1509/33314/2020 | BEBGZ1020 | PROGRAMA DE ATENCION A LA SALUD Y MEDICAMENTOS GRATUITOS PARA LA POBLACION SIN SEG. SOCIAL LABORAL (U013) | 400,000.00 |
| SUSTITUCIÓN DEL HOSPITAL BÁSICO COMUNITARIO DE IXTLAN DE JUAREZ, OAXACA | AUT/1693/23706/2019 | BECFC0119 | FONREGIÓN | 28,038,487.42 |

## MONTOS PAGADOS POR AYUDAS O SUBSIDIOS

# NO APLICA

## RELACIÓN DE BIENES INMUEBLES QUE COMPONEN EL PATRIMONIO

## DEL 01 DE ENERO AL 31 DE MARZO DE 2021

## (Pesos)

| Cuenta | Descripción del Bien | Saldo Final |
|---|---|---|
| **12310** | Terrenos | 94,757,435 |
| **12330** | Edificios no Residenciales | 1,315,189,829 |
| **12351** | Edificación Habitacional en Proceso | 0 |
| **12352** | Edificación no Habitacional en Proceso | 161,648,575 |
| **12353** | Construcción de Obras para el Abastecimiento de Agua, Petróleo, Gas, Electricidad y Telecomunicación | 0 |
| **12354** | División de Terrenos y Construcción de Obras de Urbanización en Proceso | 0 |
| **12355** | Construcción de Vías de Comunicación en Proceso | 1,200,000 |
| **12356** | Otras Construcciones de Ingeniería Civil u Obra Pesada en Proceso | 959,007,082 |
| **12357** | Instalaciones y Equipamiento en Construcciones en Proceso | 261,137,600 |
| **12359** | Trabajos de Acabados en Edificaciones y Otros Trabajos Especializados en Proceso | 0 |
| **12361** | Edificación Habitacional en Proceso | 0 |
| **12362** | Edificación no Habitacional en Proceso | 739,894,455 |
| **12363** | Construcción de Obras para el Abastecimiento de Agua, Petróleo, Gas, Electricidad y Telecomunicación | 0 |
| **12364** | División de Terrenos y Construcción de Obras de Urbanización | 0 |
| **12365** | Construcción de Vías de Comunicación en Proceso | 0 |
| **12366** | Otras Construcciones de Ingeniería Civil u Obra Pesada en Proceso | 0 |
| **12367** | Instalaciones y Equipamiento en Construcciones en Proceso | 19,507,078 |
| **12369** | Trabajos de Acabados en Edificaciones y Otros Trabajos Especializados en Proceso | 81,348 |
| **12390** | Otros Bienes Inmuebles | 0 |
| | **SUMA TOTAL:** | **3,552,423,402** |

## RELACIÓN DE BIENES MUEBLES QUE COMPONEN EL PATRIMONIO

## DEL 01 DE ENERO AL 31 DE MARZO DE 2021

## (Pesos)

| Cuenta | Descripción del Bien | Saldo Final |
|---|---|---|
| **12411** | Muebles de Oficina y Estantería | 79,709,799 |
| **12412** | Muebles, Excepto de Oficina y Estantería | 133,350 |
| **12413** | Equipo de Cómputo y de Tecnologías de la Información | 80,099,543 |
| **12419** | Otros Mobiliarios y Equipos de Administración | 4,598,479 |
| **12421** | Equipos y Aparatos Audiovisuales | 3,033,906 |
| **12422** | Aparatos Deportivos | 293,506 |
| **12423** | Cámaras Fotográficas y de Video | 341,576 |
| **12429** | Otro Mobiliario y Equipo Educacional y Recreativo | 3,187,624 |
| **12431** | Equipo Médico y de Laboratorio | 693,690,246 |
| **12432** | Instrumental Médico y de Laboratorio | 309,932,902 |
| **12441** | Automóviles y Camiones | 304,354,066 |
| **12442** | Carrocerías y Remolques | 82,576,597 |
| **12443** | Equipo Aeroespacial | 0 |
| **12445** | Embarcaciones | 0 |
| **12449** | Otros Equipos de Transporte | 87,523 |
| **12450** | Equipo de Defensa y Seguridad | 0 |
| **12461** | Maquinaria y Equipo Agropecuario | 5,288,771 |
| **12462** | Maquinaria y Equipo Industrial | 0 |
| **12463** | Maquinaria y Equipo de Construcción | 0 |
| **12464** | Sistemas de Aire Acondicionado, Calefacción y de Refrigeración Industrial y Comercial | 1,005,675 |
| **12465** | Equipo de Comunicación y Telecomunicación | 6,738,068 |
| **12466** | Equipos de Generación Eléctrica, Aparatos y Accesorios Eléctricos | 1,389,593 |
| **12467** | Herramientas y Máquinas-Herramienta | 18,095,033 |
| **12469** | Otros Equipos | 5,298,302 |
| **12471** | Bienes Artísticos, Culturales y Científicos | 124,749 |
| **12483** | Aves | 0 |
| **12484** | Ovinos y Caprinos | 0 |
| **12486** | Equinos | 0 |
| **12487** | Especies Menores y de Zoológico | 0 |
| **12488** | Árboles y Plantas | 0 |
| **12489** | Otros Activos Biológicos | 0 |
| | **SUMA TOTAL:** | **1,599,979,307** |

## RELACIÓN DE CUENTAS BANCARIAS PRODUCTIVAS ESPECÍFICAS

## DEL 01 DE ENERO AL 31 DE MARZO DE 2021

| FONDO, PROGRAMA O CONVENIO | DATOS DE LA CUENTA BANCARIA | | |
|---|---|---|---|
| | INSTITUCION BANCARIA | NUMERO DE CUENTA | FECHA DE APERTURA |
| SP, FASSA 2020 | BANAMEX | 70155491602 | ene-20 |
| SSO AFASPE 2020 | BANCO AZTECA | 127620050 | ene-20 |
| GTOS DE OPERACION 2020 FASSA | BANCO AZTECA | 12970225 | ene-20 |
| GOB EDO OAX 540 EABBA0120 SSO CONCENTRADORA RAMO 33 2020 | BANCO AZTECA | 129232910 | ene-20 |
| SSO CUENTA CONCENTRADORA | BANORTE | 211330896 | ene-20 |
| SERVICIOS DE SALUD DE OAXACA/RECURSOS ESTATALES ASIGNACION ORDINARIA 2020 | BANORTE | 1087527415 | ene-20 |
| SSO/FONDO DE PROTECCION CONTRA GASTOS CATASTROFICOS 2020 | BANORTE | 1096319144 | ene-20 |
| INSABI PRESTACION GRATUITA DE SERVICIOS DE SALUD, MEDICAMENTOS Y DEMAS INSUMOS 2020 | BANORTE | 1096319069 | ene-20 |
| SSO FORTALECIMIENTO A LA ATENCION MEDICA 2020 | BANORTE | 1096319162 | ene-20 |
| SSO ATN A LA SALUD Y MEDICAMENTOS GRATUITOS PARA LA POB SIN SEG SOCIAL LAB U013 2020 | BANORTE | 1096319096 | ene-20 |
| SP, FASSA 2020 | BANORTE | 1082564992 | ene-20 |
| SP, PERSONAL REGULARIZADO 2020 | BANORTE | 1082565029 | ene-20 |
| SP, PERSONAL FORMALIZACIÓN SALARIAL 2020 | BANORTE | 1082565010 | ene-20 |
| 3RO INSTITUCIONALES Y NO INSTITUCIONALES 2020 | BANORTE | 109776835 | ene-20 |
| SP, FASSA 2020 | BBVA BANCOMER, S.A. | 114243595 | ene-20 |
| SP, FORMALIZACIÓN SALARIAL 2020 | BBVA BANCOMER, S.A. | 114243633 | ene-20 |
| SP, PERSONAL REGULARIZADO 2020 | BBVA BANCOMER, S.A. | 114243676 | ene-20 |
| SP, FORMALIZACIÓN SALARIAL 2020 | HSBC | 4064590748 | ene-20 |

**RELACION DE ESQUEMAS BURSATILES Y COBERTURAS FINANCIERAS**

# NO APLICA

**SERVICIOS DE SALUD DE OAXACA**
**Estado de Situación Financiera Detallado - LDF**
**Al 31 de marzo de 2021 y al 31 de diciembre de 2020**
**(PESOS)**

| Concepto | 31 de marzo de 2021 | 31 de diciembre de 2020 | Concepto | 31 de marzo de 2021 | 31 de diciembre de 2020 |
|---|---|---|---|---|---|
| **ACTIVO** | | | **PASIVO** | | |
| **Activo Circulante** | | | **Pasivo Circulante** | | |
| **Efectivo y Equivalentes** | **987,237,780** | **953,570,929** | **Cuentas por Pagar a Corto Plazo** | **14,126,815,531** | **13,132,617,133** |
| Efectivo | 21,065,698 | 46,202,331 | Servicios Personales por Pagar a Corto Plazo | 397,974,398 | 372,151,827 |
| Bancos/Tesorería | 0 | 0 | Proveedores por Pagar a Corto Plazo | 317,225,247 | 114,540,643 |
| Bancos/Dependencias y Otros | 966,151,581 | 907,348,098 | Contratistas por Obras Públicas por Pagar a Corto Plazo | 406,202,086 | 387,843,139 |
| Inversiones Temporales (Hasta 3 meses) | 0 | 0 | Participaciones y Aportaciones por Pagar a Corto Plazo | 0 | 0 |
| Fondos con Afectación Específica | 0 | 0 | Transferencias Otorgadas por Pagar a Corto Plazo | 5,038,210,050 | 4,658,813,125 |
| Depósitos de Fondos de Terceros en Garantía y/o Administración | 20,500 | 20,500 | Intereses, Comisiones y Otros Gastos de la Deuda Pública por Pagar a Corto Plazo | 0 | 0 |
| Otros Efectivos y Equivalentes | 0 | 0 | Retenciones y Contribuciones por Pagar a Corto Plazo | 6,042,926,341 | 5,731,917,132 |
| **Derechos a Recibir Efectivo o Equivalentes** | **14,739,689,878** | **14,496,118,811** | Devoluciones de la Ley de Ingresos por Pagar a Corto Plazo | 0 | 0 |
| Inversiones Financieras de Corto Plazo | 0 | 0 | Otras Cuentas por Pagar a Corto Plazo | 1,924,277,409 | 1,867,351,267 |
| Cuentas por Cobrar a Corto Plazo | 555,403 | 555,403 | **Documentos por Pagar a Corto Plazo** | **0** | **0** |
| Deudores Diversos por Cobrar a Corto Plazo | 14,739,118,952 | 14,495,547,885 | Documentos Comerciales por Pagar a Corto Plazo | 0 | 0 |
| Ingresos por Recuperar a Corto Plazo | 15,523 | 15,523 | Documentos con Contratistas por Obras Públicas por Pagar a Corto Plazo | 0 | 0 |
| Deudores por Anticipos de la Tesorería a Corto Plazo | 0 | 0 | Otros Documentos por Pagar a Corto Plazo | 0 | 0 |
| Préstamos Otorgados a Corto Plazo | 0 | 0 | **Porción a Corto Plazo de la Deuda Pública a Largo Plazo** | **0** | **0** |
| Otros Derechos a Recibir Efectivo o Equivalentes a Corto Plazo | 0 | 0 | Porción a Corto Plazo de la Deuda Pública | 0 | 0 |
| **Derechos a Recibir Bienes o Servicios** | **84,432,304** | **98,137,673** | Porción a Corto Plazo de Arrendamiento Financiero | 0 | 0 |
| Anticipo a Proveedores por Adquisición de Bienes y Prestación de Servicios a Corto Plazo | 25,000 | 25,000 | Títulos y Valores a Corto Plazo | 0 | 0 |
| Anticipo a Proveedores por Adquisición de Bienes Inmuebles y Muebles a Corto Plazo | 3,896,100 | 3,896,100 | **Pasivos Diferidos a Corto Plazo** | **0** | **0** |
| Anticipo a Proveedores por Adquisición de Bienes Intangibles a Corto Plazo | 0 | 0 | Ingresos Cobrados por Adelantado a Corto Plazo | 0 | 0 |
| Anticipo a Contratistas por Obras Públicas a Corto Plazo | 80,511,204 | 94,216,573 | Intereses Cobrados por Adelantado a Corto Plazo | 0 | 0 |
| Otros Derechos a Recibir Bienes o Servicios a Corto Plazo | 0 | 0 | Otros Pasivos Diferidos a Corto Plazo | 0 | 0 |
| **Inventarios** | **0** | **0** | **Fondos y Bienes de Terceros en Garantía y/o Administración a Corto Plazo** | **0** | **0** |
| Inventario de Mercancías para Venta | 0 | 0 | Fondos en Garantía a Corto Plazo | 0 | 0 |
| Inventario de Mercancías Terminadas | 0 | 0 | Fondos en Administración a Corto Plazo | 0 | 0 |
| Inventario de Mercancías en Proceso de Elaboración | 0 | 0 | Fondos Contingentes a Corto Plazo | 0 | 0 |
| Inventario de Materias Primas, Materiales y Suministros para Producción | 0 | 0 | Fondos de Fideicomisos, Mandatos y Contratos Análogos a Corto Plazo | 0 | 0 |
| Bienes en Tránsito | 0 | 0 | Otros Fondos de Terceros en Garantía y/o Administración a Corto Plazo | 0 | 0 |
| Almacenes | 0 | 0 | Valores y Bienes en Garantía a Corto Plazo | 0 | 0 |
| **Estimación por Pérdida o Deterioro de Activos Circulantes** | **0** | **0** | **Provisiones a Corto Plazo** | **0** | **0** |
| Estimaciones para Cuentas Incobrables por Derechos a Recibir Efectivo o Equivalentes | 0 | 0 | Provisión para Demandas y Juicios a Corto Plazo | 0 | 0 |
| Estimación por Deterioro de Inventarios | 0 | 0 | Provisión para Contingencias a Corto Plazo | 0 | 0 |
| **Otros Activos Circulantes** | **0** | **0** | Otras Provisiones a Corto Plazo | 0 | 0 |
| Valores en Garantía | 0 | 0 | **Otros Pasivos a Corto Plazo** | **0** | **0** |
| Bienes en Garantía (excluye depósitos de fondos) | 0 | 0 | Ingresos por Clasificar | 0 | 0 |
| Bienes Derivados de Embargos, Decomisos, Aseguramientos y Dación en Pago | 0 | 0 | Recaudación por Participar | 0 | 0 |
| Adquisición con Fondos de Terceros | 0 | 0 | Otros Pasivos Circulantes | 0 | 0 |
| | 0 | 0 | | | |
| **Total de Activos Circulantes** | **15,811,359,962** | **15,547,827,413** | **Total de Pasivos Circulantes** | **14,126,815,531** | **13,132,617,133** |
| **Activo No Circulante** | | | **Pasivo No Circulante** | | |
| Inversiones Financieras a Largo Plazo | 0 | 0 | Cuentas por Pagar a Largo Plazo | 0 | 0 |
| Derechos a Recibir Efectivo o Equivalentes a Largo Plazo | 248,421,895 | 248,421,895 | Documentos por Pagar a Largo Plazo | 0 | 0 |
| Bienes Inmuebles, Infraestructura y Construcciones en Proceso | 3,552,423,402 | 3,373,608,211 | Deuda Pública a Largo Plazo | 0 | 0 |
| Bienes Muebles | 1,599,979,307 | 1,396,173,732 | Pasivos Diferidos a Largo Plazo | 401,424,698 | 401,424,698 |
| Activos Intangibles | 2,564,124 | 2,557,640 | Fondos y Bienes de Terceros en Garantía y/o en Administración a Largo Plazo | 0 | 0 |
| Depreciación, Deterioro y Amortización Acumulada de Bienes | 0 | 0 | Provisiones a Largo Plazo | 0 | 0 |
| Activos Diferidos | 2,563,793 | 2,563,793 | | | |
| Estimación por Pérdida o Deterioro de Activos no Circulantes | 0 | 0 | **Total de Pasivos No Circulantes** | **401,424,698** | **401,424,698** |
| Otros Activos no Circulantes | 0 | 0 | | | |
| | | | **Total del Pasivo** | **14,528,240,229** | **13,534,041,832** |
| **Total de Activos No Circulantes** | **5,405,952,521** | **5,023,325,270** | | | |
| | | | **HACIENDA PÚBLICA/PATRIMONIO** | | |
| **Total del Activo** | **21,217,312,483** | **20,571,152,684** | | | |
| | | | **Hacienda Pública/Patrimonio Contribuido** | **180,476,625** | **180,476,625** |
| | | | Aportaciones | 0 | 0 |
| | | | Donaciones de Capital | 94,757,435 | 94,757,435 |
| | | | Actualización de la Hacienda Pública/Patrimonio | 85,719,190 | 85,719,190 |
| | | | **Hacienda Pública/Patrimonio Generado** | **6,508,595,628** | **6,856,634,227** |
| | | | Resultados del Ejercicio (Ahorro/ Desahorro) | -345,336,437 | 1,763,226,086 |
| | | | Resultados de Ejercicios Anteriores | 6,862,341,847 | 5,101,817,922 |
| | | | Revalúos | 0 | 0 |
| | | | Reservas | 0 | 0 |
| | | | Rectificaciones de Resultados de Ejercicios Anteriores | -8,409,782 | -8,409,782 |
| | | | **Exceso o Insuficiencia en la Actualización de la Hacienda Pública/Patrimonio** | **0** | **0** |
| | | | Resultado por Posición Monetaria | | |
| | | | Resultado por Tenencia de Activos no Monetarios | | |
| | | | **Total Hacienda Pública/Patrimonio** | **6,689,072,253** | **7,037,110,852** |
| | | | **Total del Pasivo y Hacienda Pública/Patrimonio** | **21,217,312,482** | **20,571,152,684** |

**SERVICIOS DE SALUD DE OAXACA**
**Balance Presupuestario - LDF**
**Del 1 de enero al 31 de marzo de 2021**
**(PESOS)**

| Concepto | Estimado/ Aprobado | Devengado | Recaudado/ Pagado |
|---|---|---|---|
| **A. Ingresos Totales (A = A1+A2+A3)** | **7,716,613,487** | **2,498,888,572** | **1,352,836,997** |
| A1. Ingresos de Libre Disposición | 200,000,000 | 121,565,796 | 55,565,800 |
| A2. Transferencias Federales Etiquetadas | 7,516,613,487 | 2,377,322,776 | 1,297,271,197 |
| A3. Financiamiento Neto | | | |
| **B. Egresos Presupuestarios[1] (B = B1+B2)** | **7,716,613,487** | **2,498,888,572** | **1,352,836,997** |
| B1. Gasto No Etiquetado (sin incluir Amortización de la Deuda Pública) | 200,000,000 | 121,565,796 | 55,565,800 |
| B2. Gasto Etiquetado (sin incluir Amortización de la Deuda Pública) | 7,516,613,487 | 2,377,322,776 | 1,297,271,197 |
| **C. Remanentes del Ejercicio Anterior ( C = C1 + C2 )** | | **0** | **0** |
| C1. Remanentes de Ingresos de Libre Disposición aplicados en el periodo | | | |
| C2. Remanentes de Transferencias Federales Etiquetadas aplicados en el periodo | | | |
| **I. Balance Presupuestario (I = A – B + C)** | **0** | **0** | **0** |
| **II. Balance Presupuestario sin Financiamiento Neto (II = I - A3)** | **0** | **0** | **0** |
| **III. Balance Presupuestario sin Financiamiento Neto y sin Remanentes del Ejercicio Anterior (III= II - C)** | **0** | **0** | **0** |

| Concepto | Aprobado | Devengado | Pagado |
|---|---|---|---|
| **E. Intereses, Comisiones y Gastos de la Deuda (E = E1+E2)** | **0** | **0** | **0** |
| E1. Intereses, Comisiones y Gastos de la Deuda con Gasto No Etiquetado | | | |
| E2. Intereses, Comisiones y Gastos de la Deuda con Gasto Etiquetado | | | |
| **IV. Balance Primario (IV = III + E)** | **0** | **0** | **0** |

| Concepto | Estimado/ Aprobado | Devengado | Recaudado/ Pagado |
|---|---|---|---|
| **F. Financiamiento (F = F1 + F2)** | **0** | **0** | **0** |
| F1. Financiamiento con Fuente de Pago de Ingresos de Libre Disposición | | | |
| F2. Financiamiento con Fuente de Pago de Transferencias Federales Etiquetadas | | | |
| **G. Amortización de la Deuda (G = G1 + G2)** | **0** | **0** | **0** |
| G1. Amortización de la Deuda Pública con Gasto No Etiquetado | | | |
| G2. Amortización de la Deuda Pública con Gasto Etiquetado | | | |
| **A3. Financiamiento Neto (A3 = F – G )** | **0** | **0** | **0** |

| Concepto | Estimado/ Aprobado | Devengado | Recaudado/ Pagado |
|---|---|---|---|
| A1. Ingresos de Libre Disposición | 200,000,000 | 121,565,796 | 55,565,800 |
| **A3.1 Financiamiento Neto con Fuente de Pago de Ingresos de Libre Disposición (A3.1 = F1 – G1)** | **0** | **0** | **0** |
| F1. Financiamiento con Fuente de Pago de Ingresos de Libre Disposición | | | 0 |
| G1. Amortización de la Deuda Pública con Gasto No Etiquetado | | | |
| B1. Gasto No Etiquetado (sin incluir Amortización de la Deuda Pública) | | | |
| C1. Remanentes de Ingresos de Libre Disposición aplicados en el periodo | | | |
| **V. Balance Presupuestario de Recursos Disponibles[2] (V = A1 + A3.1 – B 1 + C1)** | **200,000,000** | **121,565,796** | **55,565,800** |
| **VI. Balance Presupuestario de Recursos Disponibles sin Financiamiento Neto (VI = V – A3.1)** | **200,000,000** | **121,565,796** | **55,565,800** |

| Concept | Estimado/ Aprobado | Devengado | Recaudado/ |
|---|---|---|---|
| A2. Transferencias Federales Etiquetadas | 7,516,613,487 | 2,377,322,776 | 1,297,271,197 |
| **A3.2 Financiamiento Neto con Fuente de Pago de Transferencias Federales Etiquetadas (A3.2 = F2 – G2)** | **0** | **0** | **0** |
| F2. Financiamiento con Fuente de Pago de Transferencias Federales | | | |
| G2. Amortización de la Deuda Pública con Gasto Etiquetado | | | |
| B2. Gasto Etiquetado (sin incluir Amortización de la Deuda Pública) | | | |
| C2. Remanentes de Transferencias Federales Etiquetadas aplicados en el periodo | | | |
| **VII. Balance Presupuestario de Recursos Etiquetados[3] (VII = A2 + A3.2 – B2 + C2)** | **7,516,613,487** | **2,377,322,776** | **1,297,271,197** |
| **VIII. Balance Presupuestario de Recursos Etiquetados sin Financiamiento Neto (VIII = VII – A3.2)** | **7,516,613,487** | **2,377,322,776** | **1,297,271,197** |

**SERVICIOS DE SALUD DE OAXACA**
**Estado Analitico de Ingreso Detallado - LDF**
**Del 1 de enero al 31 de marzo de 2021**
**(PESOS)**

| Concepto | Ingreso | | | | | Diferencia |
|---|---|---|---|---|---|---|
| | Estimado | Ampliaciones/ (Reducciones) | Modificado | Devengado | Recaudado | |
| **Ingresos de Libre Disposición** | | | | | | |
| A. Impuestos | | | | | | |
| B. Cuotas y Aportaciones de Seguridad Social | | | | | | |
| C. Contribuciones de Mejoras | | | | | | |
| D. Derechos | | | | | | |
| E. Productos | | | | | | |
| F. Aprovechamientos | | | | | | |
| G. Ingresos por Ventas de Bienes y Servicios | | | | | | |
| **H. Participaciones (H=h1+h2+h3+h4+h5+h6+h7+h8+h9+h10+h11)** | **0** | **228,551,087** | **228,551,087** | **228,551,087** | **0** | **0** |
| h1) Fondo General de Participaciones | | | | | | |
| h2) Fondo de Fomento Municipal | | | | | | |
| h3) Fondo de Fiscalización y Recaudación | | | | | | |
| h4) Fondo de Compensación | | | | | | |
| h5) Fondo de Extracción de Hidrocarburos | | | | | | |
| h6) Impuesto Especial Sobre Producción y Servicios | | | | | | |
| h7) 0.136% de la Recaudación Federal Participable | | | | | | |
| h8) 3.17% Sobre Extracción de Petróleo | | | | | | |
| h9) Gasolinas y Diésel | | | | | | |
| h10) Fondo del Impuesto Sobre la Renta | | | | | | |
| h11) Fondo de Estabilización de los Ingresos de las Entidades Federativas | 0 | 228,551,087 | 228,551,087 | 228,551,087 | 0 | 0 |
| **I. Incentivos Derivados de la Colaboración Fiscal (I=i1+i2+i3+i4+i5)** | **0** | **0** | **0** | **0** | **0** | **0** |
| i1) Tenencia o Uso de Vehículos | | | | | | |
| i2) Fondo de Compensación ISAN | | | | | | |
| i3) Impuesto Sobre Automóviles Nuevos | | | | | | |
| i4) Fondo de Compensación de Repecos-Intermedios | | | | | | |
| i5) Otros Incentivos Económicos | | | | | | |
| J. Transferencias | | | | | | |
| K. Convenios | | | | | | |
| k1) Otros Convenios y Subsidios | | | | | | |
| **L. Otros Ingresos de Libre Disposición (L=l1+l2)** | **200,000,000** | **71,565,796** | **271,565,796** | **121,565,796** | **55,565,800** | **150,000,000** |
| l1) Participaciones en Ingresos Locales | | | | | | |
| l2) Otros Ingresos de Libre Disposición | 200,000,000 | 71,565,796 | 271,565,796 | 121,565,796 | 55,565,800 | 150,000,000 |
| **I. Total de Ingresos de Libre Disposición (I=A+B+C+D+E+F+G+H+I+J+K+L)** | **200,000,000** | **300,116,883** | **500,116,883** | **350,116,883** | **55,565,800** | **150,000,000** |
| **Ingresos Excedentes de Ingresos de Libre Disposición** | | | | | | |
| **Transferencias Federales Etiquetadas** | | | | | | |
| **A. Aportaciones (A=a1+a2+a3+a4+a5+a6+a7+a8)** | **4,962,566,763** | **95,751,271** | **5,058,318,034** | **798,644,876** | **44,613,949** | **4,259,673,157** |
| a1) Fondo de Aportaciones para la Nómina Educativa y Gasto Operativo | | | | | | |
| a2) Fondo de Aportaciones para los Servicios de Salud | 4,962,566,763 | 95,751,271 | 5,058,318,034 | 798,644,876 | 44,613,949 | 4,259,673,157 |
| a3) Fondo de Aportaciones para la Infraestructura Social | | | | | | |
| a4) Fondo de Aportaciones para el Fortalecimiento de los Municipios y de las Demarcaciones Territoriales del Distrito Federal | | | | | | |
| a5) Fondo de Aportaciones Múltiples | | | | | | |
| a6) Fondo de Aportaciones para la Educación Tecnológica y de Adultos | | | | | | |
| a7) Fondo de Aportaciones para la Seguridad Pública de los Estados y del Distrito Federal | | | | | | |
| a8) Fondo de Aportaciones para el Fortalecimiento de las Entidades Federativas | | | | | | |
| **B. Convenios (B=b1+b2+b3+b4)** | **222,368,015** | **231,608,669** | **453,976,684** | **196,420,956** | **184,506,965** | **257,555,728** |
| b1) Convenios de Protección Social en Salud | 222,368,015 | 231,608,669 | 453,976,684 | 196,420,956 | 184,506,965 | 257,555,728 |
| b2) Convenios de Descentralización | | | | | | |
| b3) Convenios de Reasignación | | | | | | |
| b4) Otros Convenios y Subsidios | | | | | | |
| **C. Fondos Distintos de Aportaciones (C=c1+c2)** | **0** | **0** | **0** | **0** | **0** | **0** |
| c1) Fondo para Entidades Federativas y Municipios Productores de Hidrocarburos | | | | | | |
| c2) Fondo Minero | | | | | | |
| **D. Transferencias, Subsidios y Subvenciones, y Pensiones y Jubilaciones** | 2,331,678,709 | 1,940,267,009 | 4,271,945,718 | 1,153,705,856 | 1,068,150,283 | 3,118,239,863 |
| **E. Otras Transferencias Federales Etiquetadas** | | | 0 | | | 0 |
| **II. Total de Transferencias Federales Etiquetadas (II = A + B + C + D + E)** | **7,516,613,487** | **2,267,626,949** | **9,784,240,436** | **2,148,771,688** | **1,297,271,197** | **7,635,468,748** |
| **III. Ingresos Derivados de Financiamientos (III = A)** | **0** | **0** | **0** | **0** | **0** | **0** |
| A. Ingresos Derivados de Financiamientos | | | | | | |
| **IV. Total de Ingresos (IV = I + II + III)** | **7,716,613,487** | **2,567,743,832** | **10,284,357,319** | **2,498,888,571** | **1,352,836,997** | **7,785,468,748** |
| **Datos Informativos** | | | | | | |
| 1. Ingresos Derivados de Financiamientos con Fuente de Pago de Ingresos de Libre Disposición | | | | | | |
| 2. Ingresos Derivados de Financiamientos con Fuente de Pago de Transferencias Federales Etiquetadas | | | | | | |
| **3. Ingresos Derivados de Financiamientos (3 = 1 + 2)** | **0** | **0** | **0** | **0** | **0** | **0** |

**SERVICIOS DE SALUD DE OAXACA**
**Informe Analítico de la Deuda Pública y Otros Pasivos - LDF**
**Del 1 de enero al 31 de marzo de 2021**
**(PESOS)**

| Denominación de la Deuda Pública y Otros Pasivos | Saldo inicial del periodo | Disposiciones del Periodo (e) | Amortizaciones del Periodo (f) | Revaluaciones, Reclasificaciones y Otros Ajustes (g) | Saldo Final del Periodo (h) h=d+e-f+g | Pago de Intereses del Periodo (i) | Pago de Comisiones y demás costos asociados durante el Periodo (j) |
|---|---|---|---|---|---|---|---|
| **1. Deuda Pública (1=A+B)** | | | | | | | |
| A. Corto Plazo (A=a1+a2+a3) | | | | | | | |
| a1) Instituciones de Crédito | | | | | | | |
| a2) Títulos y Valores | | | | | | | |
| a3) Arrendamientos Financieros | | | | | | | |
| B. Largo Plazo (B=b1+b2+b3) | | | | | | | |
| b1) Instituciones de Crédito | | | | | | | |
| b2) Títulos y Valores | | | | | | | |
| b3) Arrendamientos Financieros | | | | | | | |
| **2. Otros Pasivos** | **13,132,617,133** | | | | **14,126,815,531** | | |
| **3. Total de la Deuda Pública y Otros Pasivos (3=1+2)** | **13,132,617,133** | | | | **14,126,815,531** | | |
| **4. Deuda Contingente 1 (Informativo)** | | | | | | | |
| A. Deuda Contingente 1 | | | | | | | |
| B. Deuda Contingente 2 | | | | | | | |
| C. Deuda Contingente XX | | | | | | | |
| **5. Valor de Instrumentos Bono Cupón Cero 2 (Informativo)** | | | | | | | |
| A. Instrumento Bono Cupón Cero 1 | | | | | | | |
| B. Instrumento Bono Cupón Cero 2 | | | | | | | |
| C. Instrumento Bono Cupón Cero XX | | | | | | | |

1 Se refiere a cualquier Financiamiento sin fuente o garantía de pago definida, que sea asumida de manera solidaria o subsidiaria por las Entidades Federativas con sus Municipios, organismos descentralizados y empresas de participación estatal mayoritaria y fideicomisos, locales o municipales, y por los Municipios con sus respectivos organismos descentralizados y empresas de participación municipal mayoritaria.
2 Se refiere al valor del Bono Cupón Cero que respalda el pago de los créditos asociados al mismo (Activo).

| Obligaciones a Corto Plazo (k) | Monto Contratado (l) | Plazo Pactado (m) | Tasa de Interés (n) | Comisiones y Costos Relacionados (o) | Tasa Efectiva (p) |
|---|---|---|---|---|---|
| **6. Obligaciones a Corto Plazo (Informativo)** | | | | | |
| A. Crédito 1 | | | | | |
| B. Crédito 2 | | | | | |
| C. Crédito XX | | | | | |

**SERVICIOS DE SALUD DE OAXACA**
**Informe Analitico de Obligaciones Diferentes de Financiamientos -LDF**
**Del 1 de enero al 31 de marzo de 2021**
**(PESOS)**

| Denominación de las Obligaciones Diferentes de Financiamiento (c ) | Fecha del Contrato (d) | Fecha de inicio de operación del proyecto (e ) | Fecha de vencimiento (f) | Monto de la inversión pactado (g) | Plazo pactado (h) | Monto promedio mensual del pago de la contraprestación (i) | Monto promedio mensual del pago de la contraprestación correspondiente al pago de inversión (j) | Monto pagado de la inversión al 31 de diciembre de 2020 (k) | Monto pagado de la inversión actualizado al 31 de diciembre de 2020 (l) | Saldo pendiente por pagar de la inversión al 31 de diciembre de 2020 (m = g – l) |
|---|---|---|---|---|---|---|---|---|---|---|
| **A. Asociaciones Público Privadas (APP's) (A=a+b+c+d)** | | | | | | | | | | |
| a) APP 1 | | | | | | | | | | |
| b) APP 2 | | | | | | | | | | |
| c) APP 3 | | | | | | | | | | |
| d) APP XX | | | | | | | | | | |
| **B. Otros Instrumentos (B=a+b+c+d)** | | | | | | | | | | |
| a) Otro Instrumento 1 | | | | | | | | | | |
| b) Otro Instrumento 2 | | | | | | | | | | |
| c) Otro Instrumento 3 | | | | | | | | | | |
| d) Otro Instrumento XX | | | | | | | | | | |
| **C. Total de Obligaciones Diferentes de Financiamiento (C=A+B)** | | | | | | | | | | |

No aplica

**SERVICIOS DE SALUD DE OAXACA**
**Estado Analítico del Ejercicio del Presupuesto de Egresos Detallado - LDF**
**Clasificación por Objeto del Gasto (Capítulo y Concepto)**
**Del 1 de enero al 31 de marzo 2021**
**(PESOS)**

| Concepto | Egresos | | | | | Subejercicio |
|---|---|---|---|---|---|---|
| | Aprobado | Ampliaciones/ (Reducciones) | Modificado | Devengado | Pagado | |
| **I. Gasto No Etiquetado (I=A+B+C+D+E+F+G+H+I)** | **200,000,000** | **71,565,796** | **271,565,796** | **121,565,796** | **55,565,800** | **150,000,000** |
| A. Servicios Personales (A=a1+a2+a3+a4+a5+a6+a7) | 0 | 0 | 0 | 0 | 0 | 0 |
| a1) Remuneraciones al Personal de Carácter Permanente | | | | | | 0 |
| a2) Remuneraciones al Personal de Carácter Transitorio | | | | | | 0 |
| a3) Remuneraciones Adicionales y Especiales | | | | | | 0 |
| a4) Seguridad Social | | | | | | 0 |
| a5) Otras Prestaciones Sociales y Económicas | | | | | | 0 |
| a6) Previsiones | | | | | | 0 |
| a7) Pago de Estímulos a Servidores Públicos | | | | | | 0 |
| B. Materiales y Suministros (B=b1+b2+b3+b4+b5+b6+b7+b8+b9) | 0 | 0 | 0 | 0 | 0 | 0 |
| b1) Materiales de Administración, Emisión de Documentos y Artículos Oficiales | | | | | | 0 |
| b2) Alimentos y Utensilios | | | | | | 0 |
| b3) Materias Primas y Materiales de Producción y Comercialización | | | | | | 0 |
| b4) Materiales y Artículos de Construcción y de Reparación | | | | | | 0 |
| b5) Productos Químicos, Farmacéuticos y de Laboratorio | | | | | | 0 |
| b6) Combustibles, Lubricantes y Aditivos | | | | | | 0 |
| b7) Vestuario, Blancos, Prendas de Protección y Artículos Deportivos | | | | | | 0 |
| b8) Materiales y Suministros Para Seguridad | | | | | | 0 |
| b9) Herramientas, Refacciones y Accesorios Menores | | | | | | 0 |
| C. Servicios Generales (C=c1+c2+c3+c4+c5+c6+c7+c8+c9) | 0 | 0 | 0 | 0 | 0 | 0 |
| c1) Servicios Básicos | | | | | | 0 |
| c2) Servicios de Arrendamiento | | | | | | 0 |
| c3) Servicios Profesionales, Científicos, Técnicos y Otros Servicios | | | | | | 0 |
| c4) Servicios Financieros, Bancarios y Comerciales | | | | | | 0 |
| c5) Servicios de Instalación, Reparación, Mantenimiento y Conservación | | | | | | 0 |
| c6) Servicios de Comunicación Social y Publicidad | | | | | | 0 |
| c7) Servicios de Traslado y Viáticos | | | | | | 0 |
| c8) Servicios Oficiales | | | | | | 0 |
| c9) Otros Servicios Generales | | | | | | 0 |
| D. Transferencias, Asignaciones, Subsidios y Otras Ayudas (D=d1+d2+d3+d4+d5+d6+d7+d8+d9) | 200,000,000 | 71,565,796 | 271,565,796 | 121,565,796 | 55,565,800 | 150,000,000 |
| d1) Transferencias Internas y Asignaciones al Sector Público | 200,000,000 | 71,565,796 | 271,565,796 | 121,565,796 | 55,565,800 | 150,000,000 |
| d2) Transferencias al Resto del Sector Público | | | | | | 0 |
| d3) Subsidios y Subvenciones | | | | | | 0 |
| d4) Ayudas Sociales | | | | | | 0 |
| d5) Pensiones y Jubilaciones | | | | | | 0 |
| d6) Transferencias a Fideicomisos, Mandatos y Otros Análogos | | | | | | 0 |
| d7) Transferencias a la Seguridad Social | | | | | | 0 |
| d8) Donativos | | | | | | 0 |
| d9) Transferencias al Exterior | | | | | | 0 |
| E. Bienes Muebles, Inmuebles e Intangibles (E=e1+e2+e3+e4+e5+e6+e7+e8+e9) | 0 | 0 | 0 | 0 | 0 | 0 |
| e1) Mobiliario y Equipo de Administración | | | | | | 0 |
| e2) Mobiliario y Equipo Educacional y Recreativo | | | | | | 0 |
| e3) Equipo e Instrumental Médico y de Laboratorio | | | | | | 0 |
| e4) Vehículos y Equipo de Transporte | | | | | | 0 |
| e5) Equipo de Defensa y Seguridad | | | | | | 0 |
| e6) Maquinaria, Otros Equipos y Herramientas | | | | | | 0 |
| e7) Activos Biológicos | | | | | | 0 |
| e8) Bienes Inmuebles | | | | | | 0 |
| e9) Activos Intangibles | | | | | | 0 |
| F. Inversión Pública (F=f1+f2+f3) | 0 | 0 | 0 | 0 | 0 | 0 |
| f1) Obra Pública en Bienes de Dominio Público | | | | | | 0 |
| f2) Obra Pública en Bienes Propios | | | | | | 0 |
| f3) Proyectos Productivos y Acciones de Fomento | | | | | | 0 |
| G. Inversiones Financieras y Otras Provisiones (G=g1+g2+g3+g4+g5+g6+g7) | 0 | 0 | 0 | 0 | 0 | 0 |
| g1) Inversiones Para el Fomento de Actividades Productivas | | | | | | 0 |
| g2) Acciones y Participaciones de Capital | | | | | | 0 |
| g3) Compra de Títulos y Valores | | | | | | 0 |
| g4) Concesión de Préstamos | | | | | | 0 |
| g5) Inversiones en Fideicomisos, Mandatos y Otros Análogos | | | | | | 0 |
| Fideicomiso de Desastres Naturales (Informativo) | | | | | | 0 |
| g6) Otras Inversiones Financieras | | | | | | 0 |
| g7) Provisiones para Contingencias y Otras Erogaciones Especiales | | | | | | 0 |
| H. Participaciones y Aportaciones (H=h1+h2+h3) | 0 | 0 | 0 | 0 | 0 | 0 |
| h1) Participaciones | | | | | | 0 |
| h2) Aportaciones | | | | | | 0 |
| h3) Convenios | | | | | | 0 |
| I. Deuda Pública (I=i1+i2+i3+i4+i5+i6+i7) | 0 | 0 | 0 | 0 | 0 | 0 |
| i1) Amortización de la Deuda Pública | | | | | | 0 |
| i2) Intereses de la Deuda Pública | | | | | | 0 |
| i3) Comisiones de la Deuda Pública | | | | | | 0 |
| i4) Gastos de la Deuda Pública | | | | | | 0 |
| i5) Costo por Coberturas | | | | | | 0 |
| i6) Apoyos Financieros | | | | | | 0 |
| i7) Adeudos de Ejercicios Fiscales Anteriores (ADEFAS) | | | | | | 0 |

| Concepto | Egresos | | | | | Subejercicio |
|---|---|---|---|---|---|---|
| | Aprobado | Ampliaciones/ (Reducciones) | Modificado | Devengado | Pagado | |
| **II. Gasto Etiquetado (II=A+B+C+D+E+F+G+H+I)** | **7,516,613,487** | **2,597,704,475** | **10,114,317,962** | **2,349,262,661** | **291,735,988** | **7,765,055,301** |
| A. Servicios Personales (A=a1+a2+a3+a4+a5+a6+a7) | 0 | 0 | 0 | 0 | 0 | 0 |
| a1) Remuneraciones al Personal de Carácter Permanente | | | | | | 0 |
| a2) Remuneraciones al Personal de Carácter Transitorio | | | | | | 0 |
| a3) Remuneraciones Adicionales y Especiales | | | | | | 0 |
| a4) Seguridad Social | | | | | | 0 |
| a5) Otras Prestaciones Sociales y Económicas | | | | | | 0 |
| a6) Previsiones | | | | | | 0 |
| a7) Pago de Estímulos a Servidores Públicos | | | | | | 0 |
| B. Materiales y Suministros (B=b1+b2+b3+b4+b5+b6+b7+b8+b9) | 0 | 0 | 0 | 0 | 0 | 0 |
| b1) Materiales de Administración, Emisión de Documentos y Artículos Oficiales | | | | | | 0 |
| b2) Alimentos y Utensilios | | | | | | 0 |
| b3) Materias Primas y Materiales de Producción y Comercialización | | | | | | 0 |
| b4) Materiales y Artículos de Construcción y de Reparación | | | | | | 0 |
| b5) Productos Químicos, Farmacéuticos y de Laboratorio | | | | | | 0 |
| b6) Combustibles, Lubricantes y Aditivos | | | | | | 0 |
| b7) Vestuario, Blancos, Prendas de Protección y Artículos Deportivos | | | | | | 0 |
| b8) Materiales y Suministros Para Seguridad | | | | | | 0 |
| b9) Herramientas, Refacciones y Accesorios Menores | | | | | | 0 |
| C. Servicios Generales (C=c1+c2+c3+c4+c5+c6+c7+c8+c9) | 0 | 0 | 0 | 0 | 0 | 0 |
| c1) Servicios Básicos | | | | | | 0 |
| c2) Servicios de Arrendamiento | | | | | | 0 |
| c3) Servicios Profesionales, Científicos, Técnicos y Otros Servicios | | | | | | 0 |
| c4) Servicios Financieros, Bancarios y Comerciales | | | | | | 0 |
| c5) Servicios de Instalación, Reparación, Mantenimiento y Conservación | | | | | | 0 |
| c6) Servicios de Comunicación Social y Publicidad | | | | | | 0 |
| c7) Servicios de Traslado y Viáticos | | | | | | 0 |
| c8) Servicios Oficiales | | | | | | 0 |
| c9) Otros Servicios Generales | | | | | | 0 |
| D. Transferencias, Asignaciones, Subsidios y Otras Ayudas (D=d1+d2+d3+d4+d5+d6+d7+d8+d9) | 7,304,034,124 | 1,965,890,861 | 9,269,924,985 | 1,918,429,499 | 289,735,988 | 7,351,495,486 |
| d1) Transferencias Internas y Asignaciones al Sector Público | 7,304,034,124 | 1,965,890,861 | 9,269,924,985 | 1,918,429,499 | 289,735,988 | 7,351,495,486 |
| d2) Transferencias al Resto del Sector Público | | | | | | 0 |
| d3) Subsidios y Subvenciones | | | | | | 0 |
| d4) Ayudas Sociales | | | | | | 0 |
| d5) Pensiones y Jubilaciones | | | | | | 0 |
| d6) Transferencias a Fideicomisos, Mandatos y Otros Análogos | | | | | | 0 |
| d7) Transferencias a la Seguridad Social | | | | | | 0 |
| d8) Donativos | | | | | | 0 |
| d9) Transferencias al Exterior | | | | | | 0 |
| E. Bienes Muebles, Inmuebles e Intangibles (E=e1+e2+e3+e4+e5+e6+e7+e8+e9) | 212,579,363 | 360,090,186 | 572,669,549 | 203,812,060 | 0 | 368,857,490 |
| e1) Mobiliario y Equipo de Administración | 90,415,291 | 22,379,895 | 112,795,186 | 16,277,391 | 0 | 96,517,796 |
| e2) Mobiliario y Equipo Educacional y Recreativo | 0 | 144,936 | 144,936 | 32,924 | 0 | 112,012 |
| e3) Equipo e Instrumental Médico y de Laboratorio | 121,134,331 | 254,466,391 | 375,600,722 | 104,402,876 | 0 | 271,197,846 |
| e4) Vehículos y Equipo de Transporte | 0 | 82,842,976 | 82,842,976 | 82,842,896 | 0 | 80 |
| e5) Equipo de Defensa y Seguridad | 0 | 0 | 0 | 0 | 0 | 0 |
| e6) Maquinaria, Otros Equipos y Herramientas | 1,029,741 | 249,488 | 1,279,229 | 249,488 | 0 | 1,029,741 |
| e7) Activos Biológicos | 0 | 0 | 0 | 0 | 0 | 0 |
| e8) Bienes Inmuebles | 0 | 0 | 0 | 0 | 0 | 0 |
| e9) Activos Intangibles | 0 | 6,500 | 6,500 | 6,484 | 0 | 16 |
| F. Inversión Pública (F=f1+f2+f3) | 0 | 197,802,161 | 197,802,161 | 178,815,191 | 2,000,000 | 18,986,969 |
| f1) Obra Pública en Bienes de Dominio Público | 0 | 123,809,742 | 123,809,742 | 105,000,011 | 0 | 18,809,731 |
| f2) Obra Pública en Bienes Propios | 0 | 73,992,419 | 73,992,419 | 73,815,180 | 2,000,000 | 177,238 |
| f3) Proyectos Productivos y Acciones de Fomento | | | | | | 0 |
| G. Inversiones Financieras y Otras Provisiones (G=g1+g2+g3+g4+g5+g6+g7) | 0 | 0 | 0 | 0 | 0 | 0 |
| g1) Inversiones Para el Fomento de Actividades Productivas | | | | | | 0 |
| g2) Acciones y Participaciones de Capital | | | | | | 0 |
| g3) Compra de Títulos y Valores | | | | | | 0 |
| g4) Concesión de Préstamos | | | | | | 0 |
| g5) Inversiones en Fideicomisos, Mandatos y Otros Análogos | | | | | | 0 |
| Fideicomiso de Desastres Naturales (Informativo) | | | | | | 0 |
| g6) Otras Inversiones Financieras | | | | | | 0 |
| g7) Provisiones para Contingencias y Otras Erogaciones Especiales | | | | | | 0 |
| H. Participaciones y Aportaciones (H=h1+h2+h3) | 0 | 0 | 0 | 0 | 0 | 0 |
| h1) Participaciones | | | | | | 0 |
| h2) Aportaciones | | | | | | 0 |
| h3) Convenios | | | | | | 0 |
| I. Deuda Pública (I=i1+i2+i3+i4+i5+i6+i7) | 0 | 73,921,268 | 73,921,268 | 48,205,912 | 0 | 25,715,356 |
| i1) Amortización de la Deuda Pública | | | | | | 0 |
| i2) Intereses de la Deuda Pública | | | | | | 0 |
| i3) Comisiones de la Deuda Pública | | | | | | 0 |
| i4) Gastos de la Deuda Pública | | | | | | 0 |
| i5) Costo por Coberturas | | | | | | 0 |
| i6) Apoyos Financieros | | | | | | 0 |
| i7) Adeudos de Ejercicios Fiscales Anteriores (ADEFAS) | 0 | 73,921,268 | 73,921,268 | 48,205,912 | 0 | 25,715,356 |
| **III. Total de Egresos (III = I + II)** | **7,716,613,487** | **2,669,270,271** | **10,385,883,758** | **2,470,828,457** | **347,301,788** | **7,915,055,301** |

**SERVICIOS DE SALUD DE OAXACA**
**Estado Analítico del Ejercicio del Presupuesto de Egresos Detallado - LDF**
**Clasificación Administrativa**
**Del 1 de enero al 31 demarzo de 2021**
**(PESOS)**

| Concepto | Egresos | | | | | Subejercicio |
|---|---|---|---|---|---|---|
| | Aprobado | Ampliaciones/ (Reducciones) | Modificado | Devengado | Pagado | |
| **I. Gasto No Etiquetado (I=A)** | **200,000,000** | **71,565,796** | **271,565,796** | **121,565,796** | **55,565,800** | **150,000,000** |
| A. SERVICIOS DE SALUD | 200,000,000 | 71,565,796 | 271,565,796 | 121,565,796 | 55,565,800 | 150,000,000 |
| **II. Gasto Etiquetado (II=A)** | **7,516,613,487** | **2,597,704,475** | **10,114,317,962** | **2,349,262,661** | **291,735,988** | **7,765,055,301** |
| A. SERVICIOS DE SALUD | 7,516,613,487 | 2,597,704,475 | 10,114,317,962 | 2,349,262,661 | 291,735,988 | 7,765,055,301 |
| **III. Total de Egresos (III = I + II)** | **7,716,613,487** | **2,669,270,271** | **10,385,883,758** | **2,470,828,457** | **347,301,788** | **7,915,055,301** |

**SERVICIOS DE SALUD DE OAXACA**
**Estado Analítico del Ejercicio del Presupuesto de Egresos Detallado - LDF**
**Clasificación Funcional (Finalidad y Función)**
**Del 1 de enero al 31 de marzo de 2021**
**(PESOS)**

| Concepto | Egresos | | | | | Subejercicio |
|---|---|---|---|---|---|---|
| | Aprobado | Ampliaciones/ (Reducciones) | Modificado | Devengado | Pagado | |
| **I. Gasto No Etiquetado (I=A+B+C+D)** | **200,000,000** | **71,565,796** | **271,565,796** | **121,565,796** | **55,565,800** | **150,000,000** |
| **A. Gobierno (A=a1+a2+a3+a4+a5+a6+a7+a8)** | **0** | **0** | **0** | **0** | **0** | **0** |
| a1) Legislación | | | | | | 0 |
| a2) Justicia | | | | | | 0 |
| a3) Coordinación de la Política de Gobierno | | | | | | 0 |
| a4) Relaciones Exteriores | | | | | | 0 |
| a5) Asuntos Financieros y Hacendarios | | | | | | 0 |
| a6) Seguridad Nacional | | | | | | 0 |
| a7) Asuntos de Orden Público y de Seguridad Interior | | | | | | 0 |
| a8) Otros Servicios Generales | | | | | | 0 |
| **B. Desarrollo Social (B=b1+b2+b3+b4+b5+b6+b7)** | **200,000,000** | **71,565,796** | **271,565,796** | **121,565,796** | **55,565,800** | **150,000,000** |
| b1) Protección Ambiental | | | | | | 0 |
| b2) Vivienda y Servicios a la Comunidad | | | | | | 0 |
| b3) Salud | 200,000,000 | 71,565,796 | 271,565,796 | 121,565,796 | 55,565,800 | 150,000,000 |
| b4) Recreación, Cultura y Otras Manifestaciones Sociales | | | | | | 0 |
| b5) Educación | | | | | | 0 |
| b6) Protección Social | | | | | | 0 |
| b7) Otros Asuntos Sociales | | | | | | 0 |
| **C. Desarrollo Económico (C=c1+c2+c3+c4+c5+c6+c7+c8+c9)** | **0** | **0** | **0** | **0** | **0** | **0** |
| c1) Asuntos Económicos, Comerciales y Laborales en General | | | | | | 0 |
| c2) Agropecuaria, Silvicultura, Pesca y Caza | | | | | | 0 |
| c3) Combustibles y Energía | | | | | | 0 |
| c4) Minería, Manufacturas y Construcción | | | | | | 0 |
| c5) Transporte | | | | | | 0 |
| c6) Comunicaciones | | | | | | 0 |
| c7) Turismo | | | | | | 0 |
| c8) Ciencia, Tecnología e Innovación | | | | | | 0 |
| c9) Otras Industrias y Otros Asuntos Económicos | | | | | | 0 |
| **D. Otras No Clasificadas en Funciones Anteriores (D=d1+d2+d3+d4)** | **0** | **0** | **0** | **0** | **0** | **0** |
| d1) Transacciones de la Deuda Pública / Costo Financiero de la | | | | | | 0 |
| d2) Transferencias, Participaciones y Aportaciones Entre Diferentes Niveles y Órdenes de Gobierno | | | | | | 0 |
| d3) Saneamiento del Sistema Financiero | | | | | | 0 |
| d4) Adeudos de Ejercicios Fiscales Anteriores | | | | | | 0 |
| **II: Gasto Etiquetado (II=A+B+C+D)** | **7,516,613,487** | **2,597,704,475** | **10,114,317,962** | **2,349,262,661** | **291,735,988** | **7,765,055,301** |
| **A. Gobierno (A=a1+a2+a3+a4+a5+a6+a7a+a8)** | **0** | **0** | **0** | **0** | **0** | **0** |
| a1) Legislación | | | | | | 0 |
| a2) Justicia | | | | | | 0 |
| a3) Coordinación de la Política de Gobierno | | | | | | 0 |
| a4) Relaciones Exteriores | | | | | | 0 |
| a5) Asuntos Financieros y Hacendarios | | | | | | 0 |
| a6) Seguridad Nacional | | | | | | 0 |
| a7) Asuntos de Orden Público y de Seguridad Interior | | | | | | 0 |
| a8) Otros Servicios Generales | | | | | | 0 |
| **B. Desarrollo Social (B=b1+b2+b3+b4+b5+b6+b7)** | **7,516,613,487** | **2,597,704,475** | **10,114,317,962** | **2,349,262,661** | **291,735,988** | **7,765,055,301** |
| b1) Protección Ambiental | | | | | | 0 |
| b2) Vivienda y Servicios a la Comunidad | | | | | | 0 |
| b3) Salud | 7,516,613,487 | 2,597,704,475 | 10,114,317,962 | 2,349,262,661 | 291,735,988 | 7,765,055,301 |
| b4) Recreación, Cultura y Otras Manifestaciones Sociales | | | | | | 0 |
| b5) Educación | | | | | | 0 |
| b6) Protección Social | | | | | | 0 |
| b7) Otros Asuntos Sociales | | | | | | 0 |
| **C. Desarrollo Económico (C=c1+c2+c3+c4+c5+c6+c7+c8+c9)** | **0** | **0** | **0** | **0** | **0** | **0** |
| c1) Asuntos Económicos, Comerciales y Laborales en General | | | | | | 0 |
| c2) Agropecuaria, Silvicultura, Pesca y Caza | | | | | | 0 |
| c3) Combustibles y Energía | | | | | | 0 |
| c4) Minería, Manufacturas y Construcción | | | | | | 0 |
| c5) Transporte | | | | | | 0 |
| c6) Comunicaciones | | | | | | 0 |
| c7) Turismo | | | | | | 0 |
| c8) Ciencia, Tecnología e Innovación | | | | | | 0 |
| c9) Otras Industrias y Otros Asuntos Económicos | | | | | | 0 |
| **D. Otras No Clasificadas en Funciones Anteriores (D=d1+d2+d3+d4)** | **0** | **0** | **0** | **0** | **0** | **0** |
| d1) Transacciones de la Deuda Pública / Costo Financiero de la | | | | | | 0 |
| d2) Transferencias, Participaciones y Aportaciones Entre Diferentes Niveles y Órdenes de Gobierno | | | | | | 0 |
| d3) Saneamiento del Sistema Financiero | | | | | | 0 |
| d4) Adeudos de Ejercicios Fiscales Anteriores | | | | | | 0 |
| **III. Total de Egresos (III = I + II)** | **7,716,613,487** | **2,669,270,271** | **10,385,883,758** | **2,470,828,457** | **347,301,788** | **7,915,055,301** |

**SERVICIOS DE SALUD DE OAXACA**
**Estado Analítico del Ejercicio del Presupuesto de Egresos Detallado - LDF**
**Clasificación de Servicios Personales por Categoría**
**Del 1 de enero al 31 de marzo de 2021**
**(PESOS)**

| Concepto | Egresos | | | | | Subejercicio |
|---|---|---|---|---|---|---|
| | Aprobado | Ampliaciones/ (Reducciones) | Modificado | Devengado | Pagado | |
| **I. Gasto No Etiquetado (I=A+B+C+D+E+F)** | **0** | **50,000,000** | **50,000,000** | **50,000,000** | **0** | **0** |
| A. Personal Administrativo | | | | | | 0 |
| B. Magisterio | | | | | | 0 |
| C. Servicios de Salud (C=c1+c2) | 0 | 50,000,000 | 50,000,000 | 50,000,000 | 0 | 0 |
| c1) Personal Administrativo | | | | | | 0 |
| c2) Personal Médico, paramédico y afín | | | | | | 0 |
| D. Seguridad Pública | | | | | | 0 |
| E. Gastos asociados a la implementación de nuevas leyes federales o reformas a las mismas (E=e1+e2) | 0 | 0 | 0 | 0 | 0 | 0 |
| e1) Nombre del Programa o Ley 1 | | | | | | 0 |
| e2) Nombre del Programa o Ley 2 | | | | | | 0 |
| F. Sentencias laborales definitivas | | | | | | 0 |
| **II. Gasto Etiquetado (I=A+B+C+D+E+F)** | **4,131,509,490** | **0** | **4,131,509,490** | **654,419,320** | **0** | **3,477,090,170** |
| A. Personal Administrativo | | | | | | 0 |
| B. Magisterio | | | | | | 0 |
| C. Servicios de Salud (C=c1+c2) | 4,131,509,490 | 0 | 4,131,509,490 | 654,419,320 | 0 | 3,477,090,170 |
| c1) Personal Administrativo | | | | | | 0 |
| c2) Personal Médico, paramédico y afín | | | | | | 0 |
| D. Seguridad Pública | | | | | | 0 |
| E. Gastos asociados a la implementación de nuevas leyes federales o reformas a las mismas (E=e1+e2) | 0 | 0 | 0 | 0 | 0 | 0 |
| e1) Nombre del Programa o Ley 1 | | | | | | 0 |
| e2) Nombre del Programa o Ley 2 | | | | | | 0 |
| F. Sentencias laborales definitivas | 0 | 0 | 0 | 0 | 0 | 0 |
| **III. Total de Gasto en Servicios Personales (III = I + II)** | **4,131,509,490** | **50,000,000** | **4,181,509,490** | **704,419,320** | **0** | **3,477,090,170** |

**SERVICIOS DE SALUD DE OAXACA**

**Informe sobre Estudios Actuariales - LDF**

| | Pensiones y jubilaciones | Salud | Riesgos de trabajo | Invalidez y vida | Otras prestaciones sociales |
|---|---|---|---|---|---|
| **Tipo de Sistema** | | | | | |
| Prestación laboral o Fondo general para trabajadores del estado o Beneficio definido. Contribución definida o Mixto | | | | | |
| **Población afiliada** | | | | | |
| Activos | | | | | |
| Edad máxima | | | | | |
| Edad mínima | | | | | |
| Edad promedio | | | | | |
| Pensionados y Jubilados | | | | | |
| Edad máxima | | | | | |
| Edad mínima | | | | | |
| Edad promedio | | | | | |
| Beneficiarios | | | | | |
| Promedio de años de servicio (trabajadores activos) | | | | | |
| Aportación individual al plan de pensión como % del salario | | | | | |
| Aportación del ente público al plan de pensión como % del salario | | | | | |
| Crecimiento esperado de los pensionados y jubilados (como %) | | | | | |
| Crecimiento esperado de los activos (como %) | | | | | |
| Edad de Jubilación o Pensión | | | | | |
| Esperanza de vida | | | | | |
| **Ingresos del Fondo** | | | | | |
| Ingresos Anuales al Fondo de Pensiones | | | | | |
| **Nómina anual** | | | | | |
| Activos | | | | | |
| Pensionados y Jubilados | | | | | |
| Beneficiarios de Pensionados y Jubilados | | | | | |
| **Monto mensual por pensión** | | | | | |
| Máximo | | | | | |
| Mínimo | | | | | |
| Promedio | | | | | |
| **Monto de la reserva** | | | | | |
| **Valor presente de las obligaciones** | | | | | |
| Pensiones y Jubilaciones en curso de pago | | | | | |
| Generación actual | | | | | |
| Generaciones futuras | | | | | |
| **Valor presente de las contribuciones asociadas a los sueldos futuros de** | | | | | |
| Generación actual | | | | | |
| Generaciones futuras | | | | | |
| **Valor presente de aportaciones futuras** | | | | | |
| Generación actual | | | | | |
| Generaciones futuras | | | | | |
| Otros Ingresos | | | | | |
| **Déficit/superávit actuarial** | | | | | |
| Generación actual | | | | | |
| Generaciones futuras | | | | | |
| **Periodo de suficiencia** | | | | | |
| Año de descapitalización | | | | | |
| Tasa de rendimiento | | | | | |
| **Estudio actuarial** | | | | | |
| Año de elaboración del estudio actuarial | | | | | |
| Empresa que elaboró el estudio actuarial | | | | | |

No aplica

GOBIERNO DEL ESTADO
DE OAXACA

# SISTEMA PARA EL DESARROLLO INTEGRAL DE LA FAMILIA DEL ESTADO DE OAXACA

# RESULTADOS GENERALES
## Del 1 de enero al 31 de marzo de 2021

## Eje I: Oaxaca Incluyente con Desarrollo Social
## Tema: 1.4. Acceso a la Alimentación

El Sistema DIF Oaxaca a través del Fondo de Aportaciones Múltiples (FAM) en la vertiente de Asistencia Social, dependiente del Ramo General 33, hace posible que las personas en estado de vulnerabilidad alimentaria, especialmente las niñas, niños y adolescentes satisfagan sus necesidades alimentarias y nutricionales, es bajo este tenor que el Sistema DIF Oaxaca, brinda la asistencia social a personas que se encuentran en esta situación vulnerable año con año.

Bajo este contexto, durante el primer trimestre del ejercicio 2021, se dio inicio a los procedimientos para la gestión y autorización de los recursos, cabe mencionar que, derivado de los tiempos de los procesos administrativos, las entregas de dotaciones alimentarias se iniciaran a partir del segundo trimestre del año.

De esta manera, con la fuente de financiamiento Fondo de Aportaciones Múltiples (FAM) en la vertiente de Asistencia Social, se le dará continuidad al "Programa de Participación Comunitaria para el Desarrollo Humano con Asistencia Alimentaria" mejor conocido como "Cocinas Comedor Nutricional Comunitarias" (CCNC), para el cual se tiene un presupuesto proyectado de $632,725,252.00

Este programa, tienen como finalidad principal, fortalecer la seguridad alimentaria, particularmente de la población en situación de vulnerabilidad en el Estado, la cual incluye a: niñas y niños, mujeres embarazadas y adultos mayores, mediante el acceso físico y económico a alimentos sanos, variados y balanceados, con el apoyo de la participación social.

Esto se realizará por medio de la continuidad de las Cocinas Comedor Nutricional Comunitarias, donde se ofrecerán desayunos escolares calientes, además se otorgarán sobres de leche para niñas y niños de 0 a 5 años que asisten a los Centros de Atención Infantil Comunitarios (CAIC). Entre otras acciones que otorgarán dotaciones de alimentos con calidad nutricia, que serán víveres para consumo en casa.

**Gobierno del Estado de Oaxaca**

**UR: 541 - SISTEMA PARA EL DESARROLLO INTEGRAL DE LA FAMILIA DEL ESTADO DE OAXACA**

**Estado de Situación Financiera**

**Del 1° de enero al 31 de marzo de 2021 y 2020**

**(Pesos)**

Gobierno del Estado

| CONCEPTO | EJERCICIO FISCAL 2021 | EJERCICIO FISCAL 2020 |
|---|---|---|
| ACTIVO | | |
| **ACTIVO CIRCULANTE** | | |
| EFECTIVO Y EQUIVALENTES | 201,911,526 | 187,278,610 |
| DERECHOS A RECIBIR EFECTIVO O EQUIVALENTES | 109,122,296 | 135,848,942 |
| DERECHOS A RECIBIR BIENES O SERVICIOS | 2,502 | 343,666 |
| **Total de ACTIVO CIRCULANTE** | **311,036,324** | **323,471,218** |
| **ACTIVO NO CIRCULANTE** | | |
| BIENES INMUEBLES, INFRAESTRUCTURA Y CONSTRUCCIONES EN PROCESO | 150,157,419 | 142,750,226 |
| BIENES MUEBLES | 214,919,899 | 139,497,021 |
| ACTIVOS INTANGIBLES | 1,067,954 | 62,141 |
| DEPRECIACIÓN, DETERIORO Y ARMORTIZACIÓN ACUMULADA DE BIENES | -66,887,792 | -45,103,959 |
| OTROS ACTIVOS NO CIRCULANTES | 34,681,364 | 34,681,364 |
| **Total de ACTIVO NO CIRCULANTE** | **333,938,844** | **271,886,794** |
| **TOTAL DE ACTIVOS** | **644,975,169** | **595,358,012** |

| CONCEPTO | EJERCICIO FISCAL 2021 | EJERCICIO FISCAL 2020 |
|---|---|---|
| PASIVO | | |
| **PASIVO CIRCULANTE** | | |
| CUENTAS POR PAGAR A CORTO PLAZO | 162,863,770 | 165,396,797 |
| **Total de PASIVO CIRCULANTE** | **162,863,770** | **165,396,797** |
| **TOTAL PASIVO** | **162,863,770** | **165,396,797** |
| HACIENDA PÚBLICA/PATRIMONIO | | |
| **HACIENDA PÚBLICA/PATRIMONIO CONTRIBUIDO** | | |
| ACTUALIZACIÓN DE LA HACIENDA PÚBLICA/ PATRIMONIO | 4,752,332 | 4,752,332 |
| **Total de HACIENDA PÚBLICA/PATRIMONIO CONTRIBUIDO** | **4,752,332** | **4,752,332** |
| **HACIENDA PÚBLICA/PATRIMONIO GENERADO** | | |
| RESULTADOS DE EJERCICIO (AHORRO/ DESAHORRO) | 158,926,592 | 160,349,126 |
| RESULTADOS DE EJERCICIOS ANTERIORES | 201,023,118 | 147,450,401 |
| REVALÚOS | 117,409,356 | 117,409,356 |
| **Total de HACIENDA PÚBLICA/PATRIMONIO GENERADO** | **318,432,474** | **264,859,756** |
| **TOTAL HACIENDA** | **323,184,806** | **269,612,089** |
| **Total de Pasivo y Patrimonio/Hacienda Pública** | **644,975,169** | **595,358,012** |

SISTEMA PARA EL DESARROLLO INTEGRAL DE LA FAMILIA DEL ESTADO DE OAXACA

DIF OAXACA

*En familia si podemos*

2016-2022

Lugar y fecha de generación: Reyes Mantecón, Oaxaca; a 12 de ABRIL de 2021

Bajo protesta de decir verdad declaramos que los estados financieros y sus Notas son razonablemente correctos y responsabilidad del emisor.

| JEFE DE UNIDAD DE RECURSOS FINANCIEROS DEL SISTEMA DIF OAXACA | DIRECTOR DE ADMINISTRACIÓN Y FINANZAS DEL SISTEMA DIF OAXACA | DIRECTOR GENERAL DEL SISTEMA DIF OAXACA |
|---|---|---|
| C. LEÓNIDES EMILIANO VÁSQUEZ OLIVERA | C. CARLOS ALBERTO RÍOS OTTOSEN | C. CHRISTIAN HOLM RODRÍGUEZ |

**Gobierno del Estado de Oaxaca**

**UR: 541 - SISTEMA PARA EL DESARROLLO INTEGRAL DE LA FAMILIA DEL ESTADO DE OAXACA**

**Estado de Actividades**

**Del 1° de enero al 31 de marzo de 2021 y 2020**

**(Pesos)**

Gobierno del Estado

| CONCEPTO | EJERCICIO FISCAL 2021 | EJERCICIO FISCAL 2020 | CONCEPTO | EJERCICIO FISCAL 2021 | EJERCICIO FISCAL 2020 |
|---|---|---|---|---|---|
| INGRESOS Y OTROS BENEFICIOS | | | GASTOS Y OTRAS PÉRDIDAS | | |
| **PARTICIPACIONES, APORTACIONES, CONVENIOS, INCENTIVOS DERIVADOS DE LA COLABORACION FISCAL, FONDOS DIS** | **253,678,767** | **249,512,638** | **TRANSFERENCIAS, ASIGNACIONES, SUBSIDIOS Y OTRAS AYUDAS** | **94,752,175** | **89,163,512** |
| TRANSFERENCIAS, ASIGNACIONES, SUBSIDIOS Y SUBVENCIONES, Y PENSIONES Y JUBILACIONES | 253,678,767 | 249,512,638 | TRANSFERENCIAS INTERNAS Y ASIGNACIONES AL SECTOR PÚBLICO | 81,405,205 | 80,156,409 |
| | | | AYUDAS SOCIALES | 13,294,506 | 8,966,302 |
| | | | PENSIONES Y JUBILACIONES | 52,464 | 40,801 |
| **TOTAL DE INGRESOS Y OTROS BENEFICIOS** | **253,678,767** | **249,512,638** | **TOTAL DE GASTOS Y OTRAS PERDIDAS** | **94,752,175** | **89,163,512** |
| | | | **AHORRO NETO DEL EJERCICIO** | **158,926,592** | **160,349,126** |

SISTEMA PARA EL DESARROLLO INTEGRAL DE LA FAMILIA DEL ESTADO DE OAXACA

DIF OAXACA

*En familia si podemos*

2016-2022

Lugar y fecha de generación: Reyes Mantecón, Oaxaca; a 12 de ABRIL de 2021

Bajo protesta de decir verdad declaramos que los estados financieros y sus Notas son razonablemente correctos y responsabilidad del emisor.

| JEFE DE UNIDAD DE RECURSOS FINANCIEROS DEL SISTEMA DIF OAXACA | DIRECTOR DE ADMINISTRACIÓN Y FINANZAS DEL SISTEMA DIF OAXACA | DIRECTOR GENERAL DEL SISTEMA DIF OAXACA |
|---|---|---|
| C. LEONIDES EMILIANO VÁSQUEZ OLIVERA | C. CARLOS ALBERTO RÍOS OTTOSEN | C. CHRISTIAN HOLM RODRÍGUEZ |

**Gobierno del Estado de Oaxaca**
**UR: 541 - SISTEMA PARA EL DESARROLLO INTEGRAL DE LA FAMILIA DEL ESTADO DE OAXACA**
**Estado de Variación de la Hacienda Pública**
**Del 1° de enero al 31 de marzo de 2021 y 2020**
**(Pesos)**

Gobierno del Estado

| Concepto | Hacienda Pública/ Patrimonio | | | Ajustes por Cambios de Valor | Total |
|---|---|---|---|---|---|
| | Contribuido | Generado | | | |
| | | Ejerc. Ant. | Del Ejercicio | | |
| **Patrimonio Neto Inicial Ajustado del Ejercicio** | **4,752,332** | **0** | **0** | **0** | **4,752,332** |
| ACTUALIZACIONES DEL PATRIMONIO | 4,752,332 | 0 | 0 | 0 | 4,752,332 |
| **Variaciones de la Hacienda Pública / Patrimonio Neto del Ejercicio** | **0** | **0** | **264,856,396** | **0** | **264,856,396** |
| REVALÚOS | 0 | 0 | 117,409,356 | 0 | 117,409,356 |
| RESULTADOS DE EJERCICIOS ANTERIORES | 0 | 0 | 112,236,194 | 0 | 112,236,194 |
| RESULTADOS DEL EJERCICIO (AHORRO/ DESAHORRO) | 0 | 0 | 35,210,847 | 0 | 35,210,847 |
| **Hacienda Pública / Patrimonio Neto Final del Ejercicio 2020** | **4,752,332** | **0** | **264,856,396** | **0** | **269,608,729** |
| **Cambios en la Hacienda Pública / Patrimonio Neto del Ejercicio 2021** | **4,752,332** | **0** | **0** | **0** | **4,752,332** |
| ACTUALIZACIONES DEL PATRIMONIO | 4,752,332 | 0 | 0 | 0 | 4,752,332 |
| **Variaciones de la Hacienda Pública / Patrimonio Neto del Ejercicio** | **0** | **0** | **318,432,467** | **0** | **318,432,467** |
| REVALÚOS | 0 | 0 | 117,409,356 | 0 | 117,409,356 |
| RESULTADOS DE EJERCICIOS ANTERIORES | 0 | 0 | 149,784,944 | 0 | 149,784,944 |
| RESULTADOS DEL EJERCICIO (AHORRO/ DESAHORRO) | 0 | 0 | 51,238,167 | 0 | 51,238,167 |
| **Saldo Neto en la Hacienda Pública / Patrimonio 2021** | **4,752,332** | **0** | **318,432,467** | **0** | **323,184,800** |

SISTEMA PARA EL DESARROLLO INTEGRAL DE LA FAMILIA DEL ESTADO DE OAXACA

DIF OAXACA
En familia si podemos
2016-2022

**JEFE DE UNIDAD DE RECURSOS FINANCIEROS DEL SISTEMA DIF OAXACA**
C. LEÓNIDES EMILIANO VÁSQUEZ OLIVERA

**DIRECTOR DE ADMINISTRACIÓN Y FINANZAS DEL SISTEMA DIF OAXACA**
C. CARLOS ALBERTO RÍOS OTTOSEN

**DIRECTOR GENERAL DEL SISTEMA DIF OAXACA**
C. CHRISTIAN HOLM RODRÍGUEZ

**Cuenta de la Hacienda Pública Estatal 2021**
**Gobierno del Estado de Oaxaca**
**UR: 541 - SISTEMA PARA EL DESARROLLO INTEGRAL DE LA FAMILIA DEL ESTADO DE OAXACA**
**Estado de Cambios en la Situación Financiera**
**Del 1° de enero al 31 de marzo de 2021 y 2020**
**(Pesos)**

Gobierno del Estado

| CONCEPTO | ORIGEN | APLICACIÓN | CONCEPTO | ORIGEN | APLICACIÓN |
|---|---|---|---|---|---|
| **ACTIVO** | **48,851,643** | **98,468,800** | **PASIVO** | **0** | **2,533,027** |
| **ACTIVO CIRCULANTE** | **27,067,810** | **14,632,916** | **PASIVO CIRCULANTE** | **0** | **2,533,027** |
| EFECTIVO Y EQUIVALENTES | 0 | 14,632,916 | CUENTAS POR PAGAR A CORTO PLAZO | 0 | 2,533,027 |
| DERECHOS A RECIBIR EFECTIVO O EQUIVALENTES | 26,726,646 | 0 | **HACIENDA PÚBLICA/PATRIMONIO** | **53,572,718** | **0** |
| DERECHOS A RECIBIR BIENES O SERVICIOS | 341,164 | 0 | **HACIENDA PÚBLICA/PATRIMONIO CONTRIBUIDO** | **0** | **0** |
| **ACTIVO NO CIRCULANTE** | **21,783,833** | **83,835,884** | ACTUALIZACIÓN DE LA HACIENDA PÚBLICA/ PATRIMONIO | 0 | 0 |
| BIENES INMUEBLES, INFRAESTRUCTURA Y CONSTRUCCIONES EN PROCESO | 0 | 7,407,193 | **HACIENDA PÚBLICA/PATRIMONIO GENERADO** | **53,572,718** | **0** |
| BIENES MUEBLES | 0 | 75,422,878 | RESULTADOS DE EJERCICIO (AHORRO/ DESAHORRO) | 2,334,458 | 0 |
| ACTIVOS INTANGIBLES | 0 | 1,005,813 | RESULTADOS DE EJERCICIOS ANTERIORES | 51,238,259 | 0 |
| DEPRECIACIÓN, DETERIORO Y ARMORTIZACIÓN ACUMULADA DE BIENES | 21,783,833 | 0 | REVALÚOS | 0 | 0 |
| OTROS ACTIVOS NO CIRCULANTES | 0 | 0 | **RESULTADOS DEL EJERCICIO (AHORRO/DESAHORRO)** | **4,166,129** | **0** |
| | | | **TOTALES** | **57,738,847** | **2,533,027** |

SISTEMA PARA EL DESARROLLO INTEGRAL DE LA FAMILIA DEL ESTADO DE OAXACA
DIF OAXACA
En familia sí podemos
2016-2022

Lugar y fecha de generación: Reyes Mantecón, Oaxaca; a 12 de ABRIL de 2021
Bajo protesta de decir verdad declaramos que los estados financieros y sus Notas son razonablemente correctos y responsabilidad del emisor.

| JEFE DE UNIDAD DE RECUROS FINANCIEROS DEL SISTEMA DIF OAXACA | DIRECTOR DE ADMINISTRACIÓN Y FINANZAS DEL SISTEMA DIF OAXACA | DIRECTOR GENERAL DEL SISTEMA DIF OAXACA |
|---|---|---|
| C. LEÓNIDES EMILIANO VÁSQUEZ OLIVERA | C. CARLOS ALBERTO RÍOS OTTOSEN | C. CHRISTIAN HOLM RODRÍGUEZ |

GOBIERNO DEL ESTADO DE OAXACA

Gobierno del Estado | DIF OAXACA

# Estado de Flujos de Efectivo

**Sistema para el Desarrollo Integral de la Familiadel Estado de Oaxaca**
**Del 1 de enero al 31 de marzo 2021 y 2020**

| Concepto | 2021 | 2020 |
|---|---|---|
| **Flujos de Efectivo de las Actividades de Operación** | | |
| **Origen** | 8,858,266 | 1,703,683,859 |
| Impuestos | 0 | 0 |
| Cuotas y Aportaciones de Seguridad Social | 0 | 0 |
| Contribuciones de Mejoras | 0 | 0 |
| Derechos | 0 | 0 |
| Productos | 0 | 0 |
| Aprovechamientos | 0 | 0 |
| Ingresos por Venta de Bienes y Prestación de Servicios | 0 | 0 |
| Participaciones, Aportaciones, Convenios, Incentivos Derivados de la Colaboración Fiscal y Fondos Distintos de Aport | 0 | 0 |
| Transferencias, Asignaciones, Subsidios y Subvenciones, y Pensiones y Jubilaciones | 8,858,266 | 1,703,683,859 |
| Otros Orígenes de Operación | 0 | 0 |
| **Aplicación** | -26,719,978 | 1,590,260,129 |
| Servicios Personales | 0 | 0 |
| Materiales y Suministros | 0 | 0 |
| Servicios Generales | 0 | 0 |
| Transferencias Internas y Asignaciones al Sector Público | 81,405,205 | 1,297,674,981 |
| Transferencias al resto del Sector Público | 0 | 0 |
| Subsidios y Subvenciones | 0 | 0 |
| Ayudas Sociales | 13,294,506 | 97,535,562 |
| Pensiones y Jubilaciones | 52,464 | 163,919 |
| Transferencias a Fideicomisos, Mandatos y Contratos Análogos | 0 | 0 |
| Transferencias a la Seguridad Social | 0 | 0 |
| Donativos | 0 | 0 |
| Transferencias al Exterior | 0 | 0 |
| Participaciones | 0 | 0 |
| Aportaciones | 0 | 0 |
| Convenios | 0 | 0 |
| Otras Aplicaciones de Operación | -121,472,153 | 194,885,667 |
| *Flujos Netos de Efectivo por Actividades de Operación* | *35,578,244* | *113,423,730* |
| **Flujos de Efectivo de las Actividades de Inversión** | | |
| **Origen** | 0 | 0 |
| Bienes Inmuebles, Infraestructura y Construcciones en Proceso | 0 | 0 |
| Bienes Muebles | 0 | 0 |
| Otros Orígenes de Inversión | 0 | 0 |
| **Aplicación** | 0 | 0 |
| Bienes Inmuebles, Infraestructura y Construcciones en Proceso | 0 | 0 |
| Bienes Muebles | 0 | 0 |
| Otras Aplicaciones de Inversión | 0 | 0 |
| *Flujos Netos de Efectivo por Actividades de Inversión* | *0* | *0* |
| **Flujo de Efectivo de las Actividades de Financiamiento** | | |
| **Origen** | 0 | 0 |
| *Endeudamiento Neto* | *0* | *0* |
| Interno | 0 | 0 |
| Externo | 0 | 0 |
| Otros Orígenes de Financiamiento | 0 | 0 |
| **Aplicación** | 0 | 0 |
| *Servicios de la Deuda* | *0* | *0* |
| Interno | 0 | 0 |
| Externo | 0 | 0 |
| Otras Aplicaciones de Financiamiento | 0 | 0 |
| *Flujos Netos de Efectivo por Actividades de Financiamiento* | *0* | *0* |
| *Incremento/Disminución Neta en el Efectivo y Equivalentes al Efectivo* | *35,578,244* | *113,423,730* |
| *Efectivo y Equivalentes al Efectivo al Inicio del Ejercicio* | 166,333,275 | 52,909,545 |
| *Efectivo y Equivalentes al Efectivo al Final del Ejercicio* | *201,911,519* | *166,333,275* |

SISTEMA PARA EL DESARROLLO INTEGRAL DE LA FAMILIA DEL ESTADO DE OAXACA
DIF OAXACA
En familia sí podemos
2016-2022

Bajo protesta de decir verdad declaramos que los Estados Financieros y sus Notas son razonablemente correctos y responsabilidad del emisor.

C. CARLOS ALBERTO RIOS OTTOSEN
DIRECTOR DE ADMINISTRACIÓN Y
FINANZAS DEL SISTEMA DIF OAXACA

C. CHRISTIAN HOLM RODRÍGUEZ
DIRECTOR GENERAL
DEL SISTEMA DIF OAXACA

**Cuenta de la Hacienda Pública Estatal 2021**
**Gobierno del Estado de Oaxaca**
**UR: 541 - SISTEMA PARA EL DESARROLLO INTEGRAL DE LA FAMILIA DEL ESTADO DE OAXACA**
**Estado Analítico del Activo**
**Del 1° de enero al 31 de marzo de 2021**
**(Pesos)**

Gobierno de Estado

| DESCRIPCION | SALDO INICIAL | PERIODO | | SALDO FINAL | FLUJO |
|---|---|---|---|---|---|
| | | CARGOS | ABONOS | | |
| ACTIVO | | | | | |
| **ACTIVO CIRCULANTE** | **396,930,227** | **427,912,096** | **513,805,999** | **311,036,324** | **-85,893,902** |
| EFECTIVO Y EQUIVALENTES | 166,333,275 | 354,348,311 | 318,770,060 | 201,911,526 | 35,578,251 |
| DERECHOS A RECIBIR EFECTIVO O EQUIVALENTES | 189,871,333 | --- | --- | 189,871,333 | --- |
| DERECHOS A RECIBIR BIENES O SERVICIOS | 40,725,619 | --- | --- | 40,725,619 | --- |
| **ACTIVO NO CIRCULANTE** | **333,938,844** | **---** | **---** | **333,938,844** | **---** |
| BIENES INMUEBLES, INFRAESTRUCTURA Y CONSTRUCCIONES EN PROCESO | 150,157,419 | --- | --- | 150,157,419 | --- |
| BIENES MUEBLES | 214,919,899 | --- | --- | 214,919,899 | --- |
| ACTIVOS INTANGIBLES | 1,067,954 | --- | --- | 1,067,954 | --- |
| DEPRECIACIÓN, DETERIORO Y ARMORTIZACIÓN ACUMULADA DE BIENES | -66,887,792 | --- | --- | -66,887,792 | --- |
| OTROS ACTIVOS NO CIRCULANTES | 34,681,364 | --- | --- | 34,681,364 | --- |
| **TOTAL ACTIVO** | **730,869,071** | **427,912,096** | **513,805,999** | **644,975,169** | **-85,893,902** |

...STEMA PARA EL ...SARROLLO INTEGRAL DE
LA FAMILIA DEL ESTADO DE OAXACA
DIF OAXACA
*En familia si podemos*
2016-2022

Lugar y fecha de generación: Reyes Mantecón, Oaxaca; a 12 de ABRIL de 2021
Bajo protesta de decir verdad declaramos que los estados financieros y sus Notas son razonablemente correctos y responsabilidad del emisor.

**JEFE DE UNIDAD DE RECUROS FINANCIEROS DEL SISTEMA DIF OAXACA**
C. LEÓNIDES EMILIANO VÁSQUEZ OLIVERA

**DIRECTOR DE ADMINISTRACIÓN Y FINANZAS DEL SISTEMA DIF OAXACA**
C. CARLOS ALBERTO RÍOS OTTOSEN

**DIRECTOR GENERAL DEL SISTEMA DIF OAXACA**
C. CHRISTIAN HOLM RODRÍGUEZ

**Cuenta de la Hacienda Pública Estatal 2020**
**Gobierno del Estado de Oaxaca**
**UR: 541 - SISTEMA PARA EL DESARROLLO INTEGRAL DE LA FAMILIA DEL ESTADO DE OAXACA**
**UE: SISTEMA PARA EL DESARROLLO INTEGRAL DE LA FAMILIA DEL ESTADO DE OAXACA**
**Estado Analítico de la Deuda y Otros Pasivos**
**Del 1 de enero al 31 de marzo de 2021**
**(Pesos)**

Gobierno del Estado | DIF OAXACA

| Denominación de las Deudas | Moneda de Contratación | Institución o País Acreedor | Saldo Inicial del Periodo | Saldo Final del Periodo |
|---|---|---|---|---|
| **DEUDA PÚBLICA** | | | | |
| **Corto Plazo** | | | | |
| **Deuda Interna** | | | **0** | **0** |
| Instituciones de Crédito | | | 0 | 0 |
| Títulos y Valores | | | 0 | 0 |
| Arrendamientos Financieros | | | 0 | 0 |
| **Deuda Externa** | | | **0** | **0** |
| Organismos Financieros Internacionales | | | 0 | 0 |
| Deuda Bilateral | | | 0 | 0 |
| Títulos y Valores | | | 0 | 0 |
| Arrendamientos Financieros | | | 0 | 0 |
| ***Subtotal a Corto Plazo*** | | | ***0*** | ***0*** |
| **Largo Plazo** | | | | |
| **Deuda Interna** | | | **0** | **0** |
| Instituciones de Crédito | | | 0 | 0 |
| Títulos y Valores | | | 0 | 0 |
| Arrendamientos Financieros | | | 0 | 0 |
| **Deuda Externa** | | | **0** | **0** |
| Organismos Financieros Internacionales | | | 0 | 0 |
| Deuda Bilateral | | | 0 | 0 |
| Títulos y Valores | | | 0 | 0 |
| Arrendamientos Financieros | | | 0 | 0 |
| ***Subtotal a Largo Plazo*** | | | ***0*** | ***0*** |
| **Otros Pasivos** | | | **407,684,271** | **162,863,770** |
| ***Total de Deuda y Otros Pasivos*** | | | ***407,684,271*** | ***162,863,770*** |

SISTEMA PARA EL DESARROLLO INTEGRAL DE LA FAMILIA DEL ESTADO DE OAXACA
DIF OAXACA
Un familia si podemos
2016-2022

Bajo protesta de decir verdad declaramos que los Estados Financieros y sus Notas son razonablemente correctos y responsabilidad del emisor

JEFE DE UNIDAD DE RECUROS FINANCIEROS DEL SISTEMA DIF OAXACA
C. LEÓNIDES EMILIANO VASQUEZ OLIVERA

DIRECTOR DE ADMNISTRACIÓN Y FINANZAS DEL SISTEMA DIF OAXACA
C. CARLOS ALBERTO RÍOS OTTOSEN

DIRECTOR GENERAL DEL SISTEMA DIF OAXACA
C. CHRISTIAN HOLM RODRIGUEZ

GOBIERNO DEL ESTADO
DE OAXACA

Gobierno del Estado

DIF OAXACA

# INFORME SOBRE PASIVOS CONTINGENTES
## Del 1 de Enero al 31 de Marzo 2021

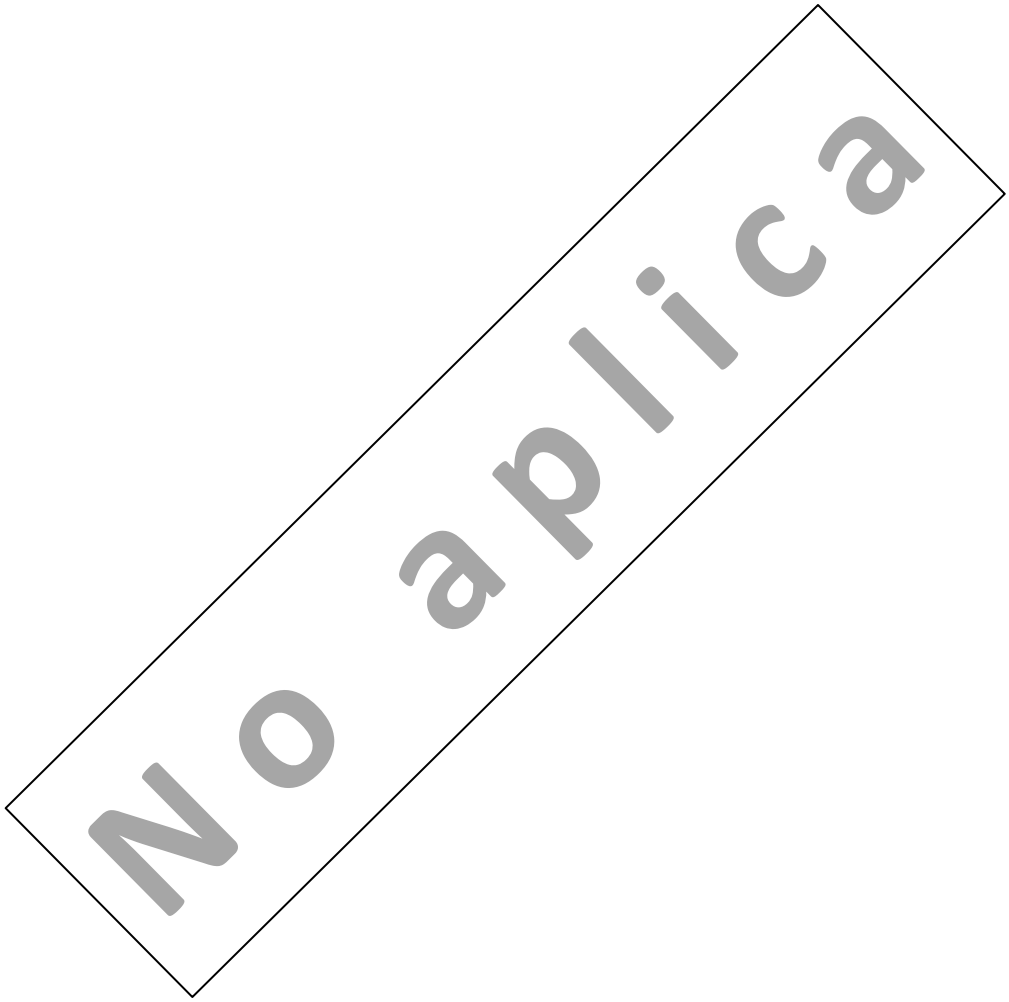

NOTAS A LOS ESTADOS FINANCIEROS
Del 1ro de Enero al 31 de Marzo 2021

Remito la Información Financiera del Sistema para el Desarrollo Integral de la Familia del Estado de Oaxaca, del periodo de 1° de Enero al 31 de Marzo de 2021

# NOTAS A DESGLOSE

## I) NOTAS AL ESTADO DE SITUACION FINANCIERA

El estado de Situación Financiera tiene como propósito mostrar información relativa a los recursos y obligaciones de la entidad.

### ACTIVO

| CUENTAS | EJERCICIO FISCAL 2021 | EJERCICIO FISCAL 2020 |
|---|---|---|
| ACTIVO CIRCULANTE | | |
| Efectivo Equivalentes | 201,911,526 | 187,278,610 |
| Derechos a recibir efectivo y Equivalentes | 109,122,296 | 135,848,942 |
| Derechos a recibir Bienes o Servicios | 2,502 | 343,666 |
| **Total de Activo Circulante** | **311,036,324** | **323,471,218** |
| Bienes Inmuebles, Infraestructura y Construcciones | 150,157,419 | 142,750,226 |
| Bienes Muebles | 214,919,899 | 139,497,021 |
| Activos Intangibles | 1,067,954 | 62,141 |
| Depreciación, Deterioro y amortización Acumulada de Bienes e Intangibles | -66,887,792 | -45,103,959 |
| Otros Activos no Circulantes | 34,681,364 | 34,681,364 |
| **Total de Activo no Circulante** | **333,938,844** | **271,886,794** |
| TOTAL DE ACTIVOS | **644,975,169** | **595,358,012** |

## ACTIVO CIRCULANTE

### Efectivo y Equivalentes

El rubro de efectivo y equivalentes al 31 de Marzo del ejercicio fiscal 2021, representa los recursos disponibles de la Entidad, saldo que se refleja en cuentas bancarias. Y se integran por 3.9 mdp de Gastos de Operación, saldo disponible para solventar pagos a proveedores y obligaciones fiscales y de seguridad social; 39.3 mdp corresponden a derechos recuperados, está en proceso de concentración; 158.5 mdp de Ramo 33 en proceso de contratación.

### Derechos a recibir Efectivo o Equivalentes

En el rubro de Derechos a recibir Efectivo y Equivalentes el saldo que se expresa en el Estado de Situación Financiera al 31 de Marzo del 2021, corresponden a 109.1 mdp, donde 13.6 mdp son provisiones de terceros por impuestos, cuotas IMSS, INFONAVIT, de la Secretaría de Administración y cajas crediticias; 75.1 mdp por registros entre cuentas propias; 1.04 de gastos a comprobar, en este rubro 19.3 mdp que al 31 de Marzo no fueron ministrados por la Tesorería de la Secretaría de Finanzas.

## ACTIVO NO CIRCULANTE

Está constituido por el conjunto de valores y derechos de realización o disponibilidad con un periodo de tiempo superior a un año.

### Bienes muebles

El rubro de Bienes Muebles del Sistema para el Desarrollo Integral de la Familia del Estado de Oaxaca del 1ro de Enero al 31 de Marzo, está integrado de la forma siguiente:

| CUENTAS | EJERCICIO FISCAL 2021 | EJERCICIO FISCAL 2020 |
|---|---|---|
| Muebles de Oficina y Estantería | 578,899 | 578,899 |
| Muebles, excepto de oficina y Estantería | 231,085 | 231,085 |
| Equipo de cómputo y de tecnologías de la información | 17,609,999 | 13,831,694 |
| Otros mobiliarios y equipos de administración | 896,115 | 896,115 |
| Equipos y aparatos audiovisuales | 799,622 | 799,622 |
| Aparatos deportivos | 1,584,509 | 189,593 |
| Cámaras fotográficas y de video | 410,068 | 410,068 |
| Otro mobiliario y equipo educacional y recreativo | 11,642,996 | 817,181 |
| Equipo médico y de laboratorio | 38,903,446 | 23,959,276 |
| Instrumental médico y de laboratorio | 827,585 | 827,585 |
| Automóviles y camiones | 111,822,927 | 67,343,256 |
| Otros equipos de transporte | 23,038,196 | 23,038,196 |
| Equipo de defensa y seguridad | 69,722 | 69,722 |
| Maquinaria y equipo industrial | 1,316,198 | 1,316,198 |
| Sistemas de aire acondicionado, calefacción y de refrigeración industrial y comercial | 273,500 | 273,500 |
| Equipo de comunicación y telecomunicación | 140,470 | 140,470 |
| Equipos de generación eléctrica, aparatos y accesorios eléctricos | 29,472 | 29,472 |
| Herramientas y máquinas-herramienta | 3,431,927 | 3,431,927 |
| Otros equipos | 1,148,333 | 1,148,333 |
| Bienes artísticos, culturales y científicos | 164,831 | 164,831 |
| TOTAL | 214,919,899 | 139,497,021 |

Al 31 de Marzo de 2021, el saldo del rubro de Activo no Circulante es de $333,938,844 (Trescientos treinta y tres millones novecientos treinta y ocho mil ochocientos cuarenta y cuatro pesos 00/100 m.n.).

## PASIVO

El saldo de este rubro al 31 de Marzo de 2021, asciende a la cantidad de $162,863,770 (Ciento sesenta y dos millones ochocientos sesenta y tres mil setecientos setenta pesos 00/100 m.n.) que corresponden a los compromisos de pagos adquiridos durante el trimestre con varios proveedores y prestadores de servicios por adquisiciones de bienes y contratación de servicios por pagar a corto plazo, también en este rubro se contemplan los montos de las provisiones de nóminas (retenciones de los trabajadores) correspondiente al mes de Marzo del año 2021, detallándose de la forma siguiente:

## PASIVO CIRCULANTE

| CUENTAS | EJERCICIO FISCAL 2021 | EJERCICIO FISCAL 2020 |
|---|---|---|
| Cuentas por Pagar a corto plazo | | |
| Otras prestaciones sociales y económicas por pagar a c. p. | 287,385 | 308,787 |
| Deudas por adquisición de bienes y contratación de servicios por pagar a c. p. | 0 | 8,615 |
| Contratista por obras en bienes de dominio público por pagar a c.p. | 0 | 0 |
| Contratistas por obras en bienes propios por pagar a cp | 0 | 0 |
| Transferencias internas y asignaciones al sector público | 42,455,221 | 59,365,137 |
| Retenciones de impuestos por pagar a c. p. | 1,590,476 | 1,607,841 |
| Retenciones del sistema de seguridad social por pagar a c. p. | 849,759 | 759,140 |
| Penas, multas, accesorios y actualizaciones por pagar a cp | 0 | 0 |
| Otras retenciones y contribuciones por pagar a c. p. | 25,743,914 | 15,452,142 |
| Fondos rotatorios por pagar a c. p. | 1,161,523 | 1,000,000 |
| Ministraciones de Fondos por pagar a c. p. | 0 | 0 |
| Otras cuentas por pagar a c. p. | 90,775,492 | 86,895,135 |
| TOTAL | 162,863,770 | 165,396,797 |

## HACIENDA PÚBLICA/PATRIMONIO

| CUENTAS | EJERCICIO FISCAL 2021 | EJERCICIO FISCAL 2020 |
|---|---|---|
| HACIENDA PÚBLICA PATRIMONIO CONTRIBUIDO | | |
| ACTUALIZACIÓN DE LA HACIENDA PÚBLICA | 4,752,332 | 4,752,332 |
| TOTAL HACIENDA PÚBLICA/PATRIMONIO CONTRIBUIDO | 4,752,332 | 4,752,332 |
| HACIENDA PÚBLICA/PATRIMONIO GENERADO | | |
| Resultados de Ejercicio (ahorro/Desahorro) | 158,926,592 | 160,349,126 |
| Resultado de ejercicios Anteriores | 201,023,118 | 147,450,401 |
| Revalúos | 117,409,356 | 117,409,356 |
| Total de HACIENDA PÚBLICA/PATRIMONIO GENERADO | 318,432,474 | 264,859,756 |
| TOTAL HACIENDA | 323,184,806 | 269,612,089 |
| Total de Pasivo y Patrimonio/Hacienda Publica | 644,975,169 | 595,358,012 |

La cuenta de Hacienda Pública/Patrimonio, refleja un saldo al 31 de Marzo de 2021, la cantidad de $318,432,474 (Trescientos dieciocho millones cuatrocientos treinta y dos mil cuatrocientos setenta y cuatro pesos 00/100 m.n) que representa la acumulación de resultados de ejercicios anteriores.

Resultado del Ejercicio (ahorro/Desahorro) asciende a la cantidad de $158,926,592 (Ciento cincuenta y ocho millones novecientos veintiséis mil quinientos noventa y dos pesos m.n).

## II) NOTAS AL ESTADO DE ACTIVIDADES

Muestra el resultado de las operaciones de la entidad correspondiente al periodo del 1ro de Enero al 31 de Marzo de 2021, integrado de la forma siguiente:

| CUENTAS | EJERCICIO FISCAL 2021 | EJERCICIO FISCAL 2020 |
|---|---|---|
| INGRESOS Y OTROS BENEFICIOS | | |
| PARTICIPACIONES, APORTACIONES, TRANSFERENCIAS, ASIGNACIONES, SUBSIDIOS Y OTRAS AYUDAS | 253,678,767 | 249,512,638 |
| TOTAL DE INGRESOS Y OTROS BENEFICIOS | 253,678,767 | 249,512,638 |
| GASTOS Y OTRAS PERDIDAS | | |
| TRASNFERENCIAS INTERNAS Y ASIGNACIONES AL SECTOR PUBLICO | 81,405,205 | 80,156,409 |
| AYUDAS SOCIALES | 13,294,506 | 8,966,302 |
| PENSIONES Y JUBILACIONES | 52,464 | 40,801 |
| TOTAL DE GASTOS Y OTRAS PERDIDAS | 94,752,175 | 89,163,512 |
| AHORRO NETO DEL EJERCICIO | 158,926,592 | 160,349,126 |

## Ingresos y Otros Beneficios

Los ingresos corresponden a los recursos recaudados correspondiente al periodo del 1ro de Enero al 31 de Marzo de 2021, el cual asciende a un importe de $253,678,767 (Doscientos cincuenta y tres millones seiscientos setenta y ocho mil setecientos sesenta y siete pesos 00/100 m.n.), recursos que fueron comprometidos y devengados.

## Gastos y Otras Pérdidas

El rubro de Gastos y Otras Pérdidas, corresponden a lo devengado por la Entidad durante el periodo del 1ro de Enero al 31 de Marzo de 2021 por la cantidad de: $94,752,175 (Noventa y cuatro millones setecientos cincuenta y dos mil ciento setenta y cinco pesos 00/100 m.n), integrado de la siguiente manera:

## Transferencias, Asignaciones, Subsidios y Otras Ayudas.

Transferencias Internas y Asignaciones al Sector Público, refleja un saldo de $81,405,205 (Ochenta y un millones cuatrocientos cinco mil doscientos cinco pesos 00/100 m.n), correspondiente a recursos que fueron comprometidos y devengados en los rubros de: Servicios personales, Materiales y Suministros, Servicios Generales, Ayudas Sociales y Bienes Muebles e Inmuebles durante el periodo: 1ro de Enero al 31 de Marzo de 2021.

Ayudas Sociales a personas refleja un saldo por la cantidad de $13,294,506 (Trece millones doscientos noventa y cuatro mil quinientos seis pesos m.n), recursos que fueron comprometidos y devengados durante el periodo del 01 de enero al 31 de Marzo del 2021. En beneficio a los usuarios de bajos recursos económicos, con la finalidad de promover el seguimiento a su situación de vulnerabilidad.

## Ahorro Neto del Ejercicio

En el Estado de Actividades en el período comprendido del 01 de enero al 31 de Marzo del 2021, refleja un Ahorro Neto del Ejercicio por la cantidad de $158,926,592 (Ciento cincuenta y ocho millones novecientos veintiséis mil quinientos noventa y dos pesos m.n).

## III) NOTAS AL ESTADO DE VARIACION EN LA HACIENDA PÚBLICA

### Variaciones de la hacienda Pública/Patrimonio Neto del ejercicio
### Hacienda Pública/ Patrimonio generado
### Resultados de Ejercicios Anteriores

El apartado de Hacienda Pública/Patrimonio Generado, en el periodo del 1ro de Enero al 31 de Marzo de 2021, asciende a la cantidad de $318,432,474 (Trescientos dieciocho millones cuatrocientos treinta y dos mil cuatrocientos setenta y cuatro pesos m.n), integrándose de la siguiente manera:

| RUBRO | VARIACIONES |
|---|---|
| Hacienda Pública/Patrimonio Neto Final del Ejercicio | 117,409,356 |
| | |
| Resultados de Ejercicios Anteriores | 201,023,118 |
| | |
| Saldo Neto en la Hacienda Pública/Patrimonio 2021 | 318,432,474 |

## NOTAS AL ESTADO DE FLUJOS DE EFECTIVO

### Efectivo y equivalentes

1. Análisis de saldo en la cuenta de Efectivo y Equivalentes:

| CONCEPTO | EJERCICIO FISCAL 2021 | EJERCICIO FISCAL 2020 |
|---|---|---|
| Efectivos en Bancos – Tesorería | 0 | 0 |
| Efectivos en Bancos - Dependencias | 201,911,526 | 166,333,275 |
| Inversiones temporales (hasta 3 meses) | 0 | 0 |
| Fondos con afectación especifica | 0 | 0 |
| Depósitos de fondos de terceros y otros | 0 | 0 |
| Total de Efectivos y Equivalentes | 201,911,526 | 166,333,275 |

1. Conciliación de los Flujos de Efectivo Netos de las Actividades de Operación y la cuenta de Ahorro/Desahorro antes de Rubros Extraordinarios.

| CONCEPTO | EJERCICIO FISCAL 2020 | EJERCICIO FISCAL 2019 |
|---|---|---|
| Ahorro/Desahorro antes de rubros Extraordinarios | | |
| | | |
| Movimientos de partida (o rubros) que no afectan al efectivo | 0 | 0 |
| Depreciación | 0 | 0 |
| Amortización | 0 | 0 |
| Incrementos en las provisiones | 0 | 0 |
| Incremento en inversiones producido por revaluación | 0 | 0 |
| Ganancia/pérdida en venta de propiedad, planta y equipo | 0 | 0 |
| Incremento en cuentas por cobrar | 0 | 0 |
| Partidas extraordinarias | 0 | 0 |

## NOTAS DE MEMORIA (CUENTAS DE ORDEN)

Atendiendo a la Ley General de Contabilidad Gubernamental y al Marco Normativo emitido por el Consejo de Armonización Contable, en el periodo presentado la Institución utilizo cuentas de Orden Presupuestales siguientes:

Presupuesto de Egresos Aprobado, el cual refleja el importe de $298,783,822.08 aprobado en el presupuesto de egresos para el ejercicio 2021.

Presupuesto de Egresos por Ejercer, refleja el importe de $852,024,339.73 el cual está en proceso de ejercer el ejercicio 2021.

Presupuesto Modificado, registró un movimiento de ampliación por $ 947,920,994.78

Presupuesto de Egresos Devengado, su importe es $ 95,896,655.05 y corresponde a los recursos devengados a la fecha de corte.

Presupuesto de Egresos Ejercido, su importe es $ 852,024,339.73 a la fecha de corte.

Presupuesto de Egresos pagado, a la fecha de corte es de $ 67,036,641.51

# NOTAS DE GESTIÓN ADMINISTRATIVA

1) Introducción:

Los Estados Financieros y Los Estados Presupuestales del Sistema Para el Desarrollo Integral de la Familia del Estado de Oaxaca, proveen de información financiera y presupuestal, principalmente a los usuarios de la misma, entre ellos los Directivos para la toma de decisiones, al Congreso del Estado y a los Ciudadanos.

La Institución opera Programas y Acciones con cobertura estatal, en particular provee alimentación, materiales y servicios clínicos, psicológicos y terapias, medicamentos y remuneraciones al personal que atiende las 24 horas, los 365 días del año a las niñas, niños y adolescentes en las Casas Hogar 1 y 2; sufragar los gastos del Albergue de Tránsito, de los CAICS, del CADI y de personas y grupos vulnerables que se atienden en forma directa y/o a través de convenios de colaboración con asociaciones civiles; asimismo, los gastos de operación del Programa de Participación Comunitaria para el Desarrollo Humano con Asistencia Alimentaria y del Programa Bienestar por citar algunos, mismos que para poder operarlos, implica la necesidad primordial de tener flujo de efectivo con oportunidad.

2) Panorama Económico y Financiero:

En la póliza diario 01 se registró la aprobación del presupuesto de egresos para el ejercicio fiscal 2021, un presupuesto autorizado de $298,783,822.08 (Doscientos noventa y ocho millones setecientos ochenta y tres mil ochocientos veintidós pesos 08/100 m.n) con fundamento en la Ley Orgánica del Poder Ejecutivo del Estado de Oaxaca y el Decreto del Presupuesto de Egresos del Estado de Oaxaca, mismo que se encuentra distribuido conforme a la estructura programática presentada en el Programa Operativo Anual (POA).

Dando seguimiento, a lo anterior, durante el periodo del 1ro de Enero al 31 de Marzo de 2021, se realizaron gestiones para encausar los recursos provenientes de ramos federales en coordinación con la Secretaría de Finanzas, instancias Estatales y Federales para reforzar y lograr las metas programadas mediante Ampliación Presupuestal correspondiendo a un monto de $632,725,252 (seiscientos treinta y dos millones setecientos veinticinco mil doscientos cincuenta y dos pesos 00/100 m.n). Solicitud de ampliación Presupuestal a FAM AS Capital.

3) Autorización e Historia

a) El decreto de creación del Sistema Para el Desarrollo Integral de la Familia del Estado de Oaxaca se dio el 11 de Septiembre de 1977 donde se emite el Decreto Número 199 por el Congresos del Estado decretando La Ley del Sistema Para el Desarrollo Integral de la Familia del Estado de Oaxaca, mediante el cual se establece en el Capítulo Primero: La Creación, Objetivos y Funciones. Y en su artículo 4.- Los objetivos del Sistema:

I.- Promover en el Estado el Bienestar social;
II.- Promover el desarrollo de la Comunidad y fomentar el bienestar familiar;
III.- Apoyar y fomentar la nutrición y las acciones de medicina preventiva dirigida a los lactantes y en general a la infancia, así como a las madres gestantes;
IV.- Fomentar la educación para a la integración social y a través de la enseñanza pre-escolar y extra escolar;
V.- Fomentar el sano crecimiento físico y mental de la niñez y la formación de su conciencia crítica;
VI.- Investigar la problemática del niño, la madre y la familia a fin de proponer las soluciones adecuadas;
VII.- Establecer y operar de manera complementaria hospitales, unidades de investigación y docencia y centros relacionados con el bienestar social;
VIII.- Fomentar y en su caso, proporcionar servicios asistenciales a los menores en estado de abandono;
IX.- Prestar organizada y permanentemente servicios de asistencia jurídica a los menores y a las familias, para la atención de los asuntos compatibles con los objetivos del Sistema;
X.- Promover la realización regularización y la inscripción en su caso, de los actos de hechos inherentes al registro civil, de conformidad con las disposiciones jurídicas aplicables, especialmente cuando se trate de nacimientos y patrimonios;
XI.- Fomentar la formación y capacitación de grupos de promotores sociales voluntarios y coordinar sus acciones para su participación organizada, tanto en los programas del Sistema, como en otros afines;
XII.- La coordinación con otras instituciones afines cuyo objeto sea la obtención del bienestar social; y
XIII.- Formar, coordinar y orientar comités y subcomités municipales del Sistema para el Desarrollo Integral de la Familia del Estado de Oaxaca, conforma a las disposiciones contenidas en el capítulo IV del decreto en mención.

## b) Estructura organizacional básica

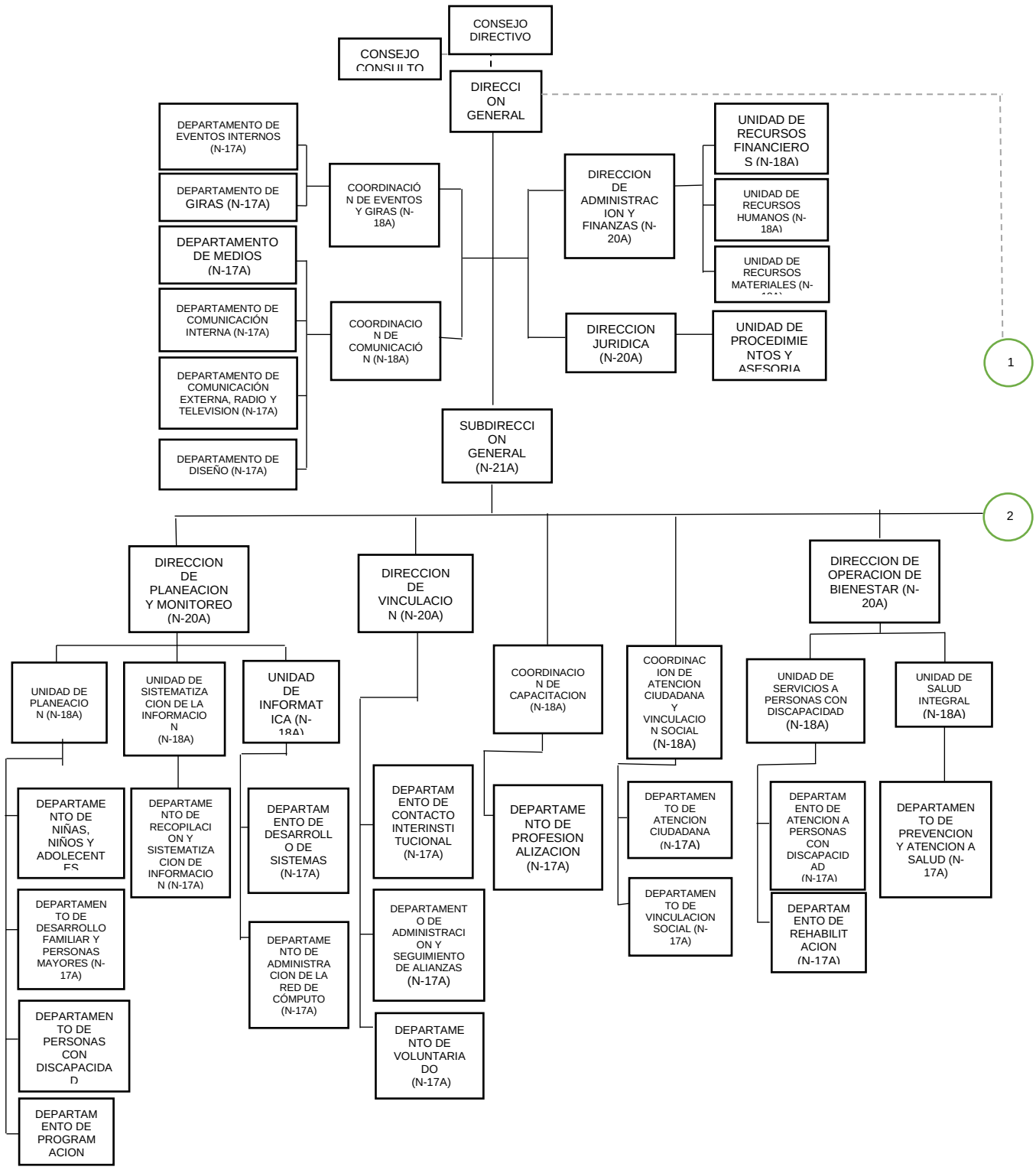

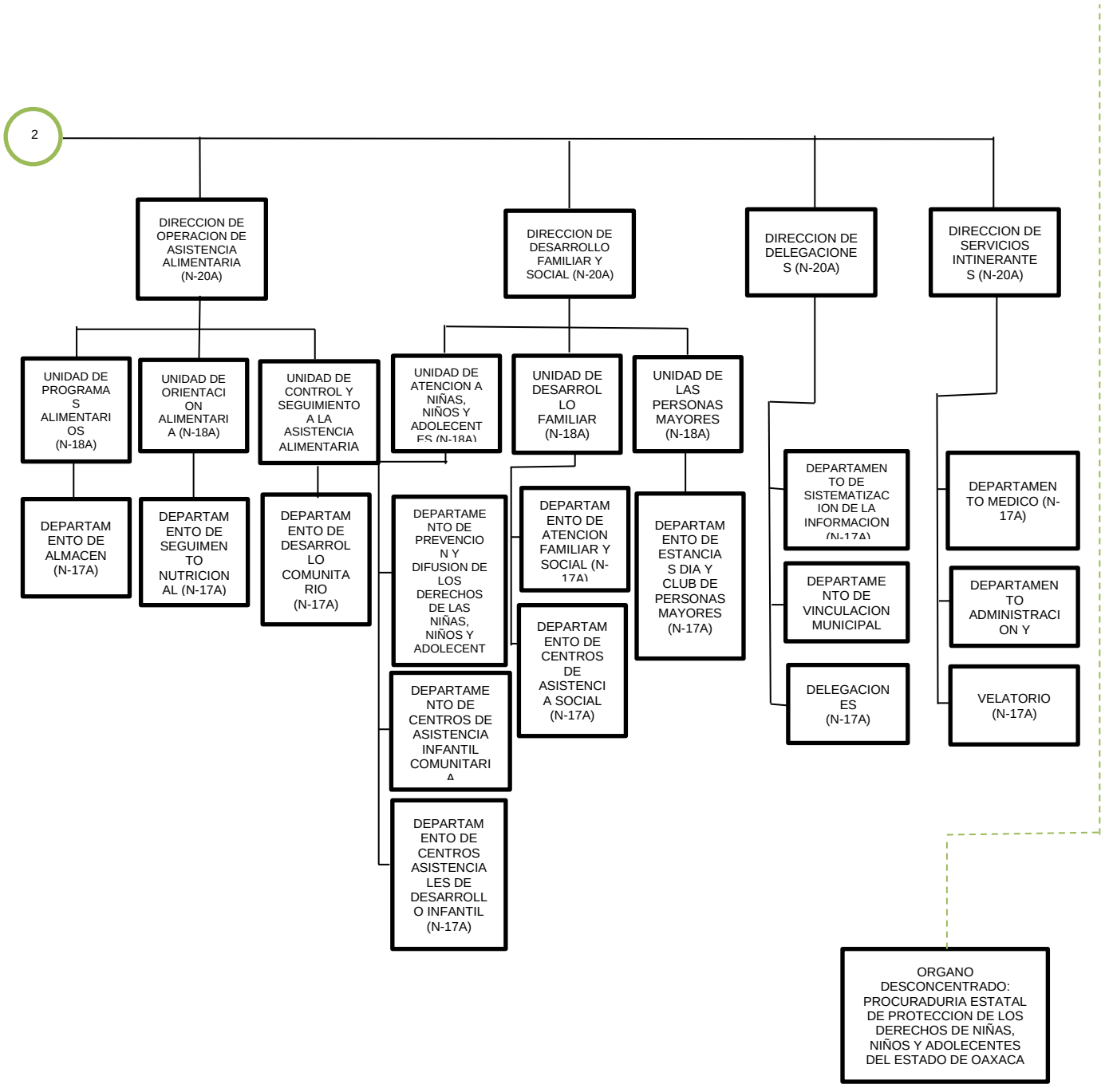
2
DIRECCION DE OPERACION DE ASISTENCIA ALIMENTARIA (N-20A)
DIRECCION DE DESARROLLO FAMILIAR Y SOCIAL (N-20A)
DIRECCION DE DELEGACIONES (N-20A)
DIRECCION DE SERVICIOS INTINERANTES (N-20A)
UNIDAD DE PROGRAMAS ALIMENTARIOS (N-18A)
UNIDAD DE ORIENTACION ALIMENTARIA (N-18A)
UNIDAD DE CONTROL Y SEGUIMIENTO A LA ASISTENCIA ALIMENTARIA
UNIDAD DE ATENCION A NIÑAS, NIÑOS Y ADOLECENTES (N-18A)
UNIDAD DE DESARROLLO FAMILIAR (N-18A)
UNIDAD DE LAS PERSONAS MAYORES (N-18A)
DEPARTAMENTO DE ALMACEN (N-17A)
DEPARTAMENTO DE SEGUIMENTO NUTRICIONAL (N-17A)
DEPARTAMENTO DE DESARROLLO COMUNITARIO (N-17A)
DEPARTAMENTO DE PREVENCION Y DIFUSION DE LOS DERECHOS DE LAS NIÑAS, NIÑOS Y ADOLECENT
DEPARTAMENTO DE CENTROS DE ASISTENCIA INFANTIL COMUNITARI A
DEPARTAMENTO DE CENTROS ASISTENCIALES DE DESARROLLO INFANTIL (N-17A)
DEPARTAMENTO DE ATENCION FAMILIAR Y SOCIAL (N-17A)
DEPARTAMENTO DE CENTROS DE ASISTENCIA SOCIAL (N-17A)
DEPARTAMENTO DE ESTANCIAS DIA Y CLUB DE PERSONAS MAYORES (N-17A)
DEPARTAMENTO DE SISTEMATIZACION DE LA INFORMACION (N-17A)
DEPARTAMENTO DE VINCULACION MUNICIPAL
DELEGACIONES (N-17A)
DEPARTAMENTO MEDICO (N-17A)
DEPARTAMENTO ADMINISTRACION Y
VELATORIO (N-17A)
ORGANO DESCONCENTRADO: PROCURADURIA ESTATAL DE PROTECCION DE LOS DERECHOS DE NIÑAS, NIÑOS Y ADOLECENTES DEL ESTADO DE OAXACA

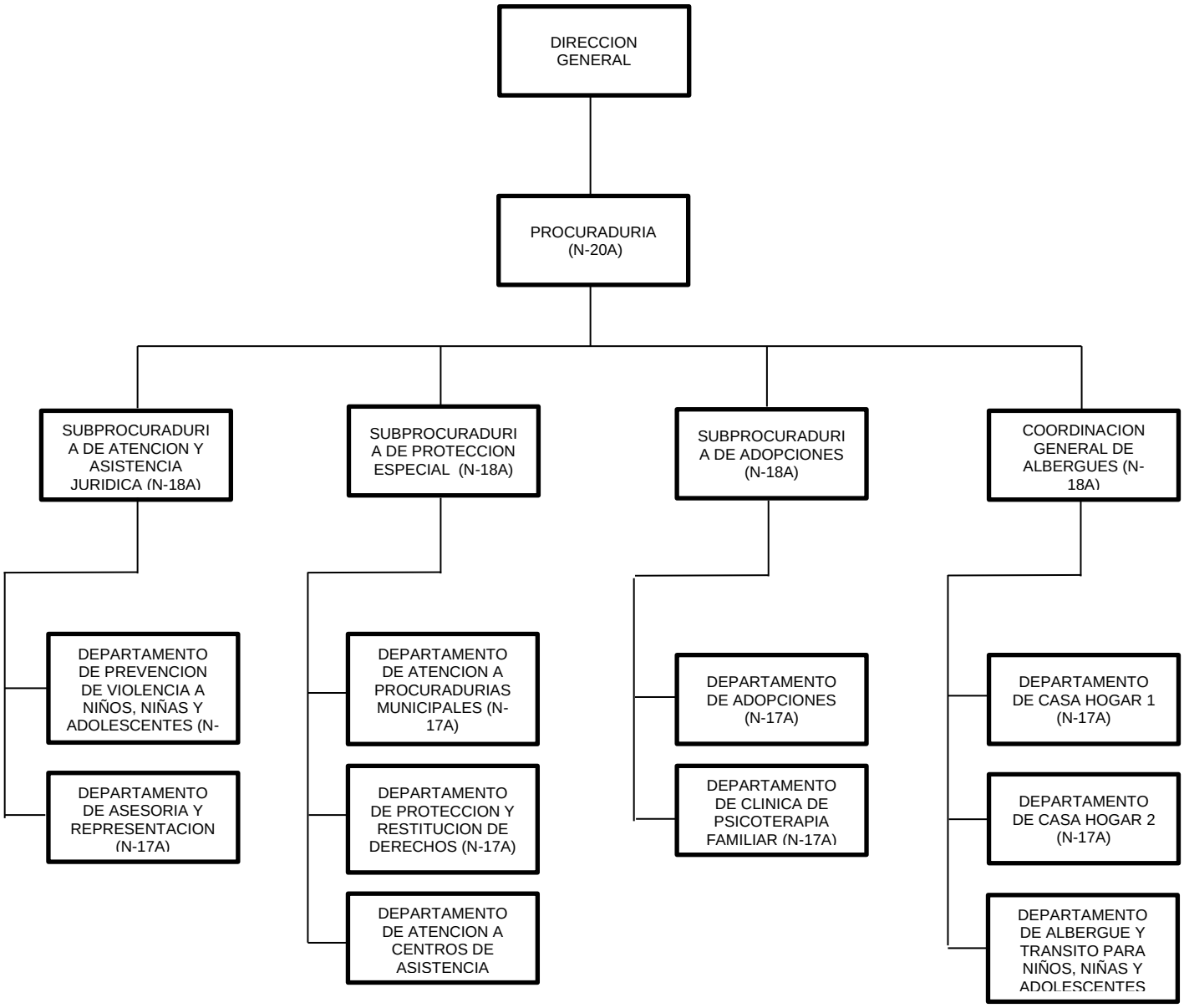
DIRECCION GENERAL
PROCURADURIA (N-20A)
SUBPROCURADURIA DE ATENCION Y ASISTENCIA JURIDICA (N-18A)
SUBPROCURADURIA DE PROTECCION ESPECIAL (N-18A)
SUBPROCURADURIA DE ADOPCIONES (N-18A)
COORDINACION GENERAL DE ALBERGUES (N-18A)
DEPARTAMENTO DE PREVENCION DE VIOLENCIA A NIÑOS, NIÑAS Y ADOLESCENTES (N-
DEPARTAMENTO DE ASESORIA Y REPRESENTACION (N-17A)
DEPARTAMENTO DE ATENCION A PROCURADURIAS MUNICIPALES (N-17A)
DEPARTAMENTO DE PROTECCION Y RESTITUCION DE DERECHOS (N-17A)
DEPARTAMENTO DE ATENCION A CENTROS DE ASISTENCIA
DEPARTAMENTO DE ADOPCIONES (N-17A)
DEPARTAMENTO DE CLINICA DE PSICOTERAPIA FAMILIAR (N-17A)
DEPARTAMENTO DE CASA HOGAR 1 (N-17A)
DEPARTAMENTO DE CASA HOGAR 2 (N-17A)
DEPARTAMENTO DE ALBERGUE Y TRANSITO PARA NIÑOS, NIÑAS Y ADOLESCENTES

a) Principal Actividad:

La principal actividad del Sistema DIF Oaxaca es Promover el bienestar social, por lo tanto esta Institución opera Programas y Acciones Asistencia Social con cobertura estatal, en particular las de proveer alimentación, materiales y servicios clínicos, psicológicos y terapias, medicamentos y remuneraciones al personal que atiende las 24 horas, los 365 días del año a las niñas, niños y adolescentes en las Casas Hogar 1 y 2; sufragar los gastos del Albergue de Tránsito, de los CAICS, del CADI y de personas y grupos vulnerables que atendemos en forma directa y/o a través de convenios de colaboración con asociaciones civiles; asimismo, los gastos de operación del Programa de Participación Comunitaria para el Desarrollo Humano con Asistencia Alimentaria y del Programa Bienestar por citar algunos.

b) Ejercicio Fiscal:
2021

c) Régimen Jurídico:

Organismo Público descentralizado con personalidad Jurídica y patrimonio propios, denominado Sistema Para el Desarrollo Integral de la Familia del Estado de Oaxaca.

d) Consideraciones fiscales:
El Sistema Para el Desarrollo Integral de la Familia del Estado de Oaxaca es un ente público inscrito en Registro Federal de Contribuyentes como Persona Moral con fines no lucrativos, tiene como parte de sus obligaciones fiscales la retención y el entero de impuestos sobre la renta, Cuotas Obrero Patronales ante el IMSS e INFONAVIT

Impuesto Sobre la Renta

- Declaración Informativa anual de retenciones del ISR por sueldos y salarios e ingresos asimilados a salarios.
- Entero de retenciones mensuales por ISR por sueldos y salarios.
- Entero de retención de ISR por servicios profesionales (mensual).
- Entero de retención de IVA (mensual).
- Entero de retenciones ISR por pagos por cuenta de terceros o retenciones por arrendamiento de inmuebles (mensual)
- Informativa anual del subsidio para el empleo.

5 Bases de preparación de los Estados Financieros.

a) Si se ha observado la normatividad emitida por el CONAC y demás disposiciones legales aplicables.
b) La normatividad aplicada para el reconocimiento, valuación y revelación de los diferentes rubros de la información financiera, así como las bases de medición utilizadas para la elaboración de los estados financieros; por ejemplo: costo histórico, valoración de realización, valor razonables, valor de recuperación o cualquier otro método empleado y los criterios de aplicación de los mismos.

Se aplicó durante el periodo del 1ro de enero al 31 de Marzo de 2019 la normatividad vigente para el reconocimiento, valuación y revelación de los diferentes rubros de la información Financiera, así como las bases de medición: valor de realización, respetando en el total de las operaciones su costo histórico.

c) Postulados básicos.

Los emitidos por el CONAC:
1. Sustancia Económica
2. Entes Públicos
3. Existencia Permanente
4. Revelación Suficiente
5. Importancia Relativa
6. Registro e Integración Presupuestaria
7. Consolidación de Información financiera
8. Devengo Contable
9. Valuación
10. Dualidad Económica
11. Consistencia

d) Norma supletoria.
Las permitidas por la Normatividad del CONAC.

e) Para las entidades que por primera vez estén implementando el base devengado de acuerdo a la Ley de Contabilidad, deberán:

-Revelar las nuevas políticas de reconocimiento:
De acuerdo a lo establecido por el CONAC.

INGRESOS

**Devengado**.- Cuando exista jurídicamente el derecho al cobro.
**Recaudado**.- Cuando existe el cobro en efectivo o cualquier otro medio de pago

EGRESOS

**Comprometido**.- Cuando se existe la aprobación por una autoridad competente de un acto administrativo, u otro instrumento jurídico que formaliza una relación jurídica con terceros para la adquisición de bienes y servicios.

**Devengado**.- Cuando se reconoce de una obligación de pago a favor de terceros por la recepción de conformidad de bienes, servicios contratados.

**Ejercido**.- Cuando se emite una cuenta por liquidar Certifica aprobada por la autoridad competente

**Pagado**.- Cuando se realiza la cancelación total o parcial de las obligaciones de pago.

6) Políticas de Contabilidad Significativas:

a) Actualización: El registro de la contabilidad se realizó en base a los lineamientos establecidos por el CONAC.

b) Informar sobre la realización de operaciones en el extranjero y de sus efectos en la información financiera gubernamental:
Durante el ejercicio 2021, no se realizaron operaciones en Moneda Extranjera.

c) Método de evaluación de la inversión en acciones en el Sector Paraestatal.
NO APLICA (opcional, si es necesario)

d) Sistema y método de valuación de inventarios.
El CONAC ha emitido las normas para la valoración de los Activos y el patrimonio de los entes públicos, esta norma permite definir y estandarizar los conceptos básicos de valuación, contenidos en las normas particulares aplicables a los distintos elementos integrantes de los estados Financieros.

e) Beneficios a empleados:

No se tienen reservas para beneficios futuros de los empleados, más que las contempladas anualmente en el presupuesto de egresos del ejercicio presente.

f) Provisiones:

Las provisiones al 31 de Marzo de 2021, lo conforman los siguientes conceptos: en el rubro de servicios personales (nómina de los trabajadores) cuotas obreras IMSS, Cuotas obreras IMSS R.C.V. y Crédito de vivienda.

g) Reservas:

NO se cuenta con Reservas.

h) Cambios en políticas contables y corrección de errores junto con la revelación de los efectos que se tendrá en la información financiera del ente público, ya sea retrospectivos o prospectivos.

i) Reclasificaciones: Durante el periodo del 1ro de Enero al 31 de Marzo de 2021, se realizaron reclasificaciones por corrección de registro.

j) Depuración y Cancelación de saldos:

Las depuraciones y cancelaciones de saldos se realizaron cada mes en diferentes cuentas contables durante el periodo comprendido: 1ro de Enero al 31 de Marzo de 2021, con la finalidad de presentar cifras actualizadas en los Estados Financieros.

7) Posición en Moneda Extranjera y Protección por riesgo Cambiario:

a) Activos en moneda extranjera:
No aplica

b) Pasivos en moneda extranjera:

No se tienen Pasivos en moneda extranjera

c) Posición en moneda extranjera:

d) Tipo de cambio: Equivalente en moneda nacional:

8) Reporte Analítico del Activo:

a) Vida útil o porcentajes de depreciación, deterioro o amortización utilizados en los diferentes tipos de activos:

Durante el periodo del 1ro de Enero al 31 de Marzo de 2021. La entidad refleja saldos en el rubro de Depreciación Deterioro y Amortización Acumulada de Bienes e Intangibles.

b) Cambios en el porcentaje de depreciación o valor residual de los activos:

c) Importe de los gastos conceptualizados en el ejercicio, tanto financieros como de investigación y desarrollo:
No aplica

d) Riesgos por tipo de cambio o tipo de interés de las inversiones financieras:
No aplica.

e) Valor activado en el ejercicio de los bienes construidos por la entidad:
Los bienes de la entidad se reconocen dentro de su Activo No Circulante de su costo histórico, de conformidad con el artículo 29 de la Ley General de Contabilidad Gubernamental.

f) Otras circunstancias de carácter significativo que afecten el activo, tales como bienes en garantía, señalados en embargos, litigios, títulos de inversiones, entregados en garantías, baja significativa del valor de inversiones financieras, etc.:
No aplica

g) Desmantelamiento de Activos, procedimientos, implicaciones, efectos contables:
No aplica

h) Administración de activos; planeación con el objetivo de que el ente los utilice de manera más efectiva:

Se utilizan los activos con la operación y mantenimiento óptimo.
Adicionalmente, se deben incluir las explicaciones de las principales variaciones en el activo, en cuadros comparativos como sigue:

- ✓ Inversiones en valores:
  No aplica
- ✓ Patrimonio de Organismos descentralizados
  No aplica
- ✓ Inversiones en empresas de participación mayoritaria:
  No se tiene inversión en este tipo de empresas.

- ✓ Inversiones en empresas de participación minoritaria:
  No aplica.

9) Fideicomisos, Mandatos y Análogos

a) Por ramo administrativo que los reporta:

No aplica.

b) Enlistar los de mayor monto de disponibilidad, relacionando aquellos que conforman el 80% de las disponibilidades:

No aplica

10) Reporte de la Recaudación

a) Análisis del comportamiento de la recaudación correspondiente al ente público o cualquier tipo de ingreso, de forma separada los ingresos locales de los federales:

No aplica

b) Proyección de la recaudación e ingresos en el mediano plazo:

No aplica

11) Información sobre la Deuda y el Reporte Analítico de la Deuda:

a) Utilizar al menos los siguientes indicadores: Deuda respecto al PIB y deuda respecto a la recaudación tomando, como mínimo, un periodo igual o menor a 5 años.

No aplica

b) Información de manera agrupada por tipo de valor gubernamental o instrumento financiero en la que se considere interese, comisiones, tasa, perfil de vencimiento y otros gastos de la deuda.

No aplica

12) Calificaciones otorgadas:

No se cuenta con calificaciones otorgadas o certificaciones.

13) Proceso de Mejora:

a) Principales Políticas de control interno:

Para el desarrollo de los programas deberá ser a mediano plazo y estarían basados en cuatro estrategias funcionales y cinco aspectos organizacionales, con objetivos operaciones, actividades, participantes, costos y evaluación sin reducción del presupuesto para obtener una eficiente atención médica y realizar la capacitación y sensibilización de este programa.

b) Medidas de desempeño financiero, metas y alcance:

Racionar el uso de los recursos, para alcanzar el cumplimiento de las funciones para el ejercicio completo.

14) Información por Segmentos:

Toda la información del Ente, está procesada y se encuentra disponible por Unidad Responsable de realizar las funciones propias.

15) Eventos posteriores al cierre:

El ente público no tiene hechos ocurridos durante el periodo posterior al que informa, que proporcionen mayor evidencia sobre eventos que le afectan económicamente y que no se conocían a la fecha de cierre.

16) Partes relacionadas:

No existen partes relacionadas que pudieran ejercer influencia significativa sobre la toma de decisiones, financieras y operativas.

17) Responsabilidad sobre la presentación razonable de los estados financieros:

Estos estados financieros fueron autorizados para su emisión el día 12 del mes de abril de 2021, por el C. Christian Holm Rodríguez en su carácter de Director General.
Bajo protesta de decir verdad declaro que los Estados Financieros y sus Notas, son razonablemente correctas y son responsabilidad del emisor.

SISTEMA PARA EL DESARROLLO INTEGRAL DE LA FAMILIA DEL ESTADO DE OAXACA

DIF OAXACA
En familia sí podemos
2016-2022

Carlos Alberto Ríos Ottosen
Director de Administración y Finanzas del Sistema DIF Oaxaca

C. Christian Holm Rodríguez
Director General del Sistema DIF Oaxaca

**Cuenta de la Hacienda Pública Estatal 2020**

**Gobierno del Estado de Oaxaca**

**UR: 541 - SISTEMA PARA EL DESARROLLO INTEGRAL DE LA FAMILIA DEL ESTADO DE OAXACA**

**UE: SISTEMA PARA EL DESARROLLO INTEGRAL DE LA FAMILIA DEL ESTADO DE OAXACA**

**Conciliación entre los Ingresos Presupuestarios y Contables**

**Del 1 de enero al 31 de marzo de 2021**

**(Pesos)**

| | |
|---|---|
| **1. Ingresos Presupuestarios** | **95,896,655** |
| **2. Más ingresos contables no presupuestarios** | **253,830,338** |
| Ingresos financieros | |
| Incremento por variación de Inventarios | |
| Disminución del exceso de estimaciones por perdida o deterioro u obsolencia | |
| Disminución del exceso por provisiones | |
| Otros Ingresos y beneficios varios | 253,830,338 |
| Otros ingresos contables no presupuestarios | |
| **3. Menos ingresos presupuestarios No contables** | **95,896,655** |
| Productos de capital | |
| Aprovechamientos capital | |
| Ingresos derivados de financiamiento | |
| Otros ingresos presupuestarios no contables | 95,896,655 |
| **4. Ingresos contables (4=1+2-3)** | **253,830,338** |

**Cuenta de la Hacienda Pública Estatal 2020**

**Gobierno del Estado de Oaxaca**

**UR: 541 - SISTEMA PARA EL DESARROLLO INTEGRAL DE LA FAMILIA DEL ESTADO DE OAXACA**

**UE: SISTEMA PARA EL DESARROLLO INTEGRAL DE LA FAMILIA DEL ESTADO DE OAXACA**

**Conciliación entre los Egresos Presupuestarios y Contables**

**Del 1 de enero al 31 de marzo de 2021**

**(Pesos)**

| | |
|---|---|
| **1. Egresos Presupuestarios** | **95,896,655** |
| **2. Menos egresos presupuestarios No contables** | **1,144,480** |
| Materias Primas y Materiales de Producción y Comercialización | |
| Materiales y Suministros | |
| Mobiliario y equipo de administración | |
| Mobiliario y equipo educacional y recreativo | |
| Equipo e instrumental médico y de laboratorio | |
| Vehículos y equipo de transporte | |
| Equipo de defensa y seguridad | |
| Maquinaria, otros equipos y herramientas | |
| Activos biológicos | |
| Bienes inmuebles | |
| Activos intangibles | |
| Obra pública en Bienes de Dominio Público | |
| Obra pública en Bienes propios | |
| Proyectos Productivos y Acciones de Fomento | |
| Acciones y participaciones de capital | |
| Compra de títulos y valores | |
| Concesión de Préstamos | |
| Inversiones en fideicomisos, mandatos y otros análogos | |
| Provisiones para contingencias y otras erogaciones especiales | |
| Amortización de la deuda publica | |
| Adeudos de ejercicios fiscales anteriores (ADEFAS) | **1,144,480** |
| Otros Egresos Presupuestales No Contables | |
| **3. Mas Gastos contables no presupuestarios** | **0** |
| Estimaciones, depreciaciones, deterioros, obsolescencia y amortizaciones | 0 |
| Provisiones | |
| Disminución de inventarios | |
| Aumento por insuficiencia de estimaciones por pérdida odeterioro u obsolescencia | |
| Aumento por insuficiencia de provisiones | |
| Otros Gastos | |
| Otros Gastos Contables No Presupuestales | |
| **4. Egresos contables (4=1+2-3)** | **94,752,175** |

**ESTADO ANALITICO DE INGRESOS PRESUPUESTARIOS**

Del 1 de Enero al 31 de Marzo de 2021

**(EN PESOS)**

| Rubro de Ingresos | Ingreso | | | | | |
|---|---|---|---|---|---|---|
| | Estimado | Ampliaciones y Reducciones | Modificado | Devengado | Recaudado | Diferencia |
| | (1) | (2) | (3=1+2) | (4) | (5) | (6=3-4) |
| Impuestos | 0 | 0 | 0 | 0 | 0 | 0 |
| Contribuciones de Mejoras | 0 | 0 | 0 | 0 | 0 | 0 |
| Derechos | 0 | 0 | 0 | 0 | 0 | 0 |
| Productos | 0 | 0 | 0 | 0 | 0 | 0 |
| Corriente | 0 | 0 | 0 | 0 | 0 | 0 |
| Capital | 0 | 0 | 0 | 0 | 0 | 0 |
| Aprovechamientos | 0 | 0 | 0 | 0 | 0 | 0 |
| Corriente | 0 | 0 | 0 | 0 | 0 | 0 |
| Capital | 0 | 0 | 0 | 0 | 0 | 0 |
| Ingresos por Ventas de Bienes y Servicios | 0 | 0 | 0 | 0 | 0 | 0 |
| Contribuciones no Comprendidas en las Fracciones de la Ley de Ingresos Causados en Ejercicios Fiscales Anteriores Pendientes de Liquidació o Pago | 0 | 1,168,918 | 1,168,918 | 1,144,480 | 0 | 24,438 |
| Participaciones y Aportaciones | 0 | 0 | 0 | 0 | 0 | 0 |
| Transferencias, Asignaciones, Subsidios y Otras Ayudas | 298,783,822 | 647,968,255 | 946,752,077 | 94,752,175 | 67,036,642 | 851,999,902 |
| Otros Ingresos | 0 | 0 | 0 | 0 | 0 | 0 |
| **TOTAL** | **298,783,822** | **649,137,173** | **947,920,995** | **95,896,655** | **67,036,642** | **852,024,340** |
| | | | | **Ingresos excedentes** | | |

| Estado Analítico de Ingresos Por Fuente de Financiamiento | Ingreso | | | | | |
|---|---|---|---|---|---|---|
| | Estimado | Ampliaciones y Reducciones | Modificado | Devengado | Recaudado | Diferencia |
| | (1) | (2) | (3=1+2) | (4) | (5) | (6=3-4) |
| **Ingresos del Gobierno** | **298,783,822** | **649,137,173** | **947,920,995** | **95,896,655** | **67,036,642** | **852,024,340** |
| Impuestos | 0 | 0 | 0 | 0 | 0 | 0 |
| Contribuciones de Mejoras | 0 | 0 | 0 | 0 | 0 | 0 |
| Derechos | 0 | 0 | 0 | 0 | 0 | 0 |
| Productos | 0 | 0 | 0 | 0 | 0 | 0 |
| Corriente | 0 | 0 | 0 | 0 | 0 | 0 |
| Capital | 0 | 0 | 0 | 0 | 0 | 0 |
| Aprovechamientos | 0 | 0 | 0 | 0 | 0 | 0 |
| Corriente | 0 | 0 | 0 | 0 | 0 | 0 |
| Capital | 0 | 0 | 0 | 0 | 0 | 0 |
| Contribuciones no Comprendidas en las Fracciones de la Ley de Ingresos Causados en Ejercicios Fiscales Anteriores Pendientes de Liquidació o Pago | 0 | 1,168,918 | 1,168,918 | 1,144,480 | 0 | 24,438 |
| Participaciones y Aportaciones | 0 | 0 | 0 | 0 | 0 | 0 |
| Transferencias, Asignaciones, Subsidios y Otras Ayudas | 298,783,822 | 647,968,255 | 946,752,077 | 94,752,175 | 67,036,642 | 851,999,902 |
| Otros Ingresos | 0 | 0 | 0 | 0 | 0 | 0 |
| **Ingresos de Organismos y Empresas** | **0** | **0** | **0** | **0** | **0** | **0** |
| Cuotas y Aportaciones de Seguridad Social | 0 | 0 | 0 | 0 | 0 | 0 |
| Ingresos por Ventas de Bienes y Servicios | 0 | 0 | 0 | 0 | 0 | 0 |
| Transferencias, Asignaciones, Subsidios y Otras Ayudas | 0 | 0 | 0 | 0 | 0 | 0 |
| **Ingresos derivados de financiamiento** | **0** | **0** | **0** | **0** | **0** | **0** |
| Ingresos derivados de financiamiento | 0 | 0 | 0 | 0 | 0 | 0 |
| **TOTAL** | **298,783,822** | **649,137,173** | **947,920,995** | **95,896,655** | **67,036,642** | **852,024,340** |
| | | | | **Ingresos excedentes** | | |

ESTADO ANALITICO DEL EJERCICIO DEL PRESUPUESTO DE EGRESOS

**CLASIFICACION POR OBJETO DEL GASTO (CAPITULO-CONCEPTO)**

| Cve | Concepto | Aprobado 1 | Ampliaciones / Reducciones 2= (3-1) | Modificado 3 = (1+2) | Devengado 4 | Pagado 5 | Subejercicio 6 = (3-4) |
|---|---|---|---|---|---|---|---|
| **541** | **SISTEMA PARA EL DESARROLLO INTEGRAL DE LA FAMILIA DEL ESTADO DE OAXACA** | | | | | | |
| **4** | **TRANSFERENCIAS, ASIGNACIONES, SUBSIDIOS Y OTRAS AYUDAS** | **298,783,822.08** | **647,968,254.53** | **946,752,076.61** | **94,752,174.87** | **67,036,641.51** | **851,999,901.74** |
| 1 | TRANSFERENCIAS INTERNAS Y ASIGNACIONES AL SECTOR PÚBLICO | 298,457,281.15 | 632,725,252.00 | 931,182,533.15 | 81,405,205.23 | 66,994,950.39 | 849,777,327.92 |
| 4 | AYUDAS SOCIALES | 200,000.00 | 15,243,002.53 | 15,443,002.53 | 13,294,505.86 | 4,217.00 | 2,148,496.67 |
| 5 | PENSIONES Y JUBILACIONES | 126,540.93 | 0.00 | 126,540.93 | 52,463.78 | 37,474.12 | 74,077.15 |
| **5** | **BIENES MUEBLES, INMUEBLES E INTANGIBLES** | **0.00** | **0.00** | **0.00** | **0.00** | **0.00** | **0.00** |
| 6 | MAQUINARIA, OTROS EQUIPOS Y HERRAMIENTAS | 0.00 | 0.00 | 0.00 | 0.00 | 0.00 | 0.00 |
| **9** | **DEUDA PÚBLICA** | **0.00** | **1,168,918.17** | **1,168,918.17** | **1,144,480.18** | **0.00** | **24,437.99** |
| 9 | ADEUDOS DE EJERCICIOS FISCALES ANTERIORES (ADEFAS) | 0.00 | 1,168,918.17 | 1,168,918.17 | 1,144,480.18 | 0.00 | 24,437.99 |
| | **TOTAL DEPENDENCIA / ENTIDAD** | **298,783,822.08** | **649,137,172.70** | **947,920,994.78** | **95,896,655.05** | **67,036,641.51** | **852,024,339.73** |

ESTADO ANALITICO DEL EJERCICIO DEL PRESUPUESTO DE EGRESOS

**CLASIFICACION ECONOMICA (POR TIPO DE GASTO)**

| Cve | C o n c e p t o | Aprobado 1 | Ampliaciones / Reducciones 2= (3-1) | Modificado 3 = (1+2) | Devengado 4 | Pagado 5 | Subejercicio 6 = (3-4) |
|---|---|---|---|---|---|---|---|
| **541** | **SISTEMA PARA EL DESARROLLO INTEGRAL DE LA FAMILIA DEL ESTADO DE OAXACA** | | | | | | |
| 1 | GASTO CORRIENTE | 298,657,281.15 | 647,968,254.53 | 946,625,535.68 | 94,699,711.09 | 66,999,167.39 | 851,925,824.59 |
| 2 | GASTO DE CAPITAL | 0.00 | 0.00 | 0.00 | 0.00 | 0.00 | 0.00 |
| 3 | AMORTIZACIÓN DE LA DEUDA Y DISMINUCIÓN DE PASIVOS | 0.00 | 1,168,918.17 | 1,168,918.17 | 1,144,480.18 | 0.00 | 24,437.99 |
| 4 | PENSIONES Y JUBILACIONES | 126,540.93 | 0.00 | 126,540.93 | 52,463.78 | 37,474.12 | 74,077.15 |
| | **TOTAL DEPENDENCIA / ENTIDAD:** | **298,783,822.08** | **649,137,172.70** | **947,920,994.78** | **95,896,655.05** | **67,036,641.51** | **852,024,339.73** |

ESTADO ANALITICO DEL EJERCICIO DEL PRESUPUESTO DE EGRESOS

**CLASIFICACION ADMINISTRATIVA**

| Cve | C o n c e p t o | Aprobado 1 | Ampliaciones / Reducciones 2= (3-1) | Modificado 3 = (1+2) | Devengado 4 | Pagado Transferido 5 | Subejercicio 6 = (3-4) |
|---|---|---|---|---|---|---|---|
| **5** | **ORGANISMOS PÚBLICOS DESCENTRALIZADOS** | **298,783,822.08** | **649,137,172.70** | **947,920,994.78** | **95,896,655.05** | **67,036,641.51** | **852,024,339.73** |
| 41 | SISTEMA PARA EL DESARROLLO INTEGRAL DE LA FAMILIA DEL ESTADO DE OAXACA | 298,783,822.08 | 649,137,172.70 | 947,920,994.78 | 95,896,655.05 | 67,036,641.51 | 852,024,339.73 |
| | **TOTAL DEL GASTO:** | **298,783,822.08** | **649,137,172.70** | **947,920,994.78** | **95,896,655.05** | **67,036,641.51** | **852,024,339.73** |

ESTADO ANALITICO DEL EJERCICIO DEL PRESUPUESTO DE EGRESOS

**CLASIFICACION FUNCIONAL (FINALIDAD Y FUNCION)**

| Cve | Concepto | Aprobado 1 | Ampliaciones / Reducciones 2= (3-1) | Modificado 3 = (1+2) | Devengado 4 | Pagado 5 | Subejercicio 6 = (3-4) |
|---|---|---|---|---|---|---|---|
| **541** | **SISTEMA PARA EL DESARROLLO INTEGRAL DE LA FAMILIA DEL ESTADO DE OAXACA** | | | | | | |
| **2** | **DESARROLLO SOCIAL** | **298,783,822.08** | **647,968,254.53** | **946,752,076.61** | **94,752,174.87** | **67,036,641.51** | **851,999,901.74** |
| 6 | PROTECCIÓN SOCIAL | 298,783,822.08 | 647,968,254.53 | 946,752,076.61 | 94,752,174.87 | 67,036,641.51 | 851,999,901.74 |
| **4** | **OTRAS NO CLASIFICADAS EN FUNCIONES ANTERIORES** | **0.00** | **1,168,918.17** | **1,168,918.17** | **1,144,480.18** | **0.00** | **24,437.99** |
| 4 | ADEUDOS DE EJERCICIOS FISCALES ANTERIORES | 0.00 | 1,168,918.17 | 1,168,918.17 | 1,144,480.18 | 0.00 | 24,437.99 |
| | **TOTAL DEPENDENCIA / ENTIDAD** | **298,783,822.08** | **649,137,172.70** | **947,920,994.78** | **95,896,655.05** | **67,036,641.51** | **852,024,339.73** |

GOBIERNO DEL ESTADO DE OAXACA

Gobierno del Estado | DIF OAXACA

# ENDEUDAMIENTO NETO
## Del 1 de Enero al 31 de Marzo del 2021

| IDENTIFICACIÓN DE CRÉDITO O INSTRUMENTO | CONTRATACIÓN/ COLOCACIÓN | AMORTIZACIÓN | ENDEUDAMIENTO NETO |
|---|---|---|---|
| | A | B | C = A - B |
| Créditos Bancarios | | | |
| | 0 | 0 | 0 |
| | 0 | 0 | 0 |
| | 0 | 0 | 0 |
| | 0 | 0 | 0 |
| | 0 | 0 | 0 |
| | 0 | 0 | 0 |
| | 0 | 0 | 0 |
| | 0 | 0 | 0 |
| | 0 | 0 | 0 |
| Total Créditos Bancarios | 0 | 0 | 0 |
| | | | |
| Otros Instrumentos de Deuda | | | |
| | 0 | 0 | 0 |
| | 0 | 0 | 0 |
| | 0 | 0 | 0 |
| | 0 | 0 | 0 |
| | 0 | 0 | 0 |
| | 0 | 0 | 0 |
| | 0 | 0 | 0 |
| | 0 | 0 | 0 |
| | 0 | 0 | 0 |
| Total Otros Instrumentos de Deuda | 0 | 0 | 0 |
| | | | |
| TOTAL | 0 | 0 | 0 |

No aplica

# INTERESES DE LA DEUDA
## Del 1 de Enero al 31 de Marzo del 2021

| IDENTIFICACIÓN DE CRÉDITO O INSTRUMENTO | DEVENGADO | PAGADO |
|---|---|---|
| CRÉDITOS BANCARIOS | | |
| | 0 | 0 |
| | 0 | 0 |
| | 0 | 0 |
| | 0 | 0 |
| | 0 | 0 |
| | 0 | 0 |
| | 0 | 0 |
| | 0 | 0 |
| Total de intereses de Créditos Bancarios | 0 | 0 |

| OTROS INSTRUMENTOS DE DEUDA | | |
|---|---|---|
| | 0 | 0 |
| | 0 | 0 |
| | 0 | 0 |
| | 0 | 0 |
| | 0 | 0 |
| | 0 | 0 |
| | 0 | 0 |
| | 0 | 0 |
| | 0 | 0 |
| Total de intereses de Otros Instrumentos de Deuda | 0 | 0 |

| TOTAL | 0 | 0 |
|---|---|---|

No aplica

GOBIERNO DEL ESTADO DE OAXACA

Gobierno del Estado

DIF OAXACA

# INDICADORES DE POSTURA FISCAL
## Del 1 de Enero al 31 de Marzo del 2021

| CONCEPTO | ESTIMADO | DEVENGADO | PAGADO [3] |
|---|---|---|---|
| | | | |
| I. Ingresos Presupuestarios (I=1+2) | 0 | 0 | 0 |
| 1. Ingresos del Gobierno de la Entidad Federativa [1] | 0 | 0 | 0 |
| 2. Ingresos del Sector Paraestatal [1] | 0 | 0 | 0 |
| | | | |
| II. Egresos Presupuestarios (II=3+4) | 0 | 0 | 0 |
| 3. Egresos del Gobierno de la Entidad Federativa [2] | 0 | 0 | 0 |
| 4. Egresos del Sector Paraestatal [2] | 0 | 0 | 0 |
| | | | |
| III. Balance Presupuestario (Superávit o Déficit) (III = I - II) | 0 | 0 | 0 |

| CONCEPTO | ESTIMADO | DEVENGADO | PAGADO [3] |
|---|---|---|---|
| | | | |
| III. Balance presupuestario (Superávit o Déficit) | 0 | 0 | 0 |
| | | | |
| IV. Intereses, Comisiones y Gastos de la Deuda | 0 | 0 | 0 |
| | | | |
| V. Balance Primario (Superávit o Déficit) (V= III - IV) | 0 | 0 | 0 |

| CONCEPTO | ESTIMADO | DEVENGADO | PAGADO [3] |
|---|---|---|---|
| | | | |
| A. Financiamiento | 0 | 0 | 0 |
| | | | |
| B. Amortización de la deuda | 0 | 0 | 0 |
| | | | |
| C. Endeudamiento ó desendeudamiento (C = A - B) | 0 | 0 | 0 |

No aplica

1. Los Ingresos que se presentan son los ingresos presupuestarios totales sin incluir los ingresos por financiamientos. Los Ingresos del Gobierno de la Entidad Federativa corresponden a los del Poder Ejecutivo, Legislativo Judicial y Autónomos

2. Los egresos que se presentan son los egresos presupuestarios totales sin incluir los egresos por amortización. Los egresos del Gobierno de la Entidad Federativa corresponden a los del Poder Ejecutivo, Legislativo, Judicial y Órganos Autónomos

3. Para Ingresos se reportan los ingresos recaudados; para egresos se reportan los egresos pagados

**PRIMER INFORME TRIMESTRAL ENERO-MARZO 2021**

ESTADO ANALITICO DEL EJERCICIO DEL PRESUPUESTO DE EGRESOS

**RESUMEN POR PROGRAMA PRESUPUESTARIO**

| Concepto | Aprobado 1 | Ampliaciones / Reducciones 2= (3-1) | Modificado 3 = (1+2) | Devengado 4 | Pagado 5 | Subejercicio 6 = (3-4) |
|---|---|---|---|---|---|---|
| **5 ORGANISMOS PÚBLICOS DESCENTRALIZADOS** | **298,783,822.08** | **649,137,172.70** | **947,920,994.78** | **95,896,655.05** | **67,036,641.51** | **852,024,339.73** |
| **41 SISTEMA PARA EL DESARROLLO INTEGRAL DE LA FAMILIA DEL ESTADO DE OAXACA** | **298,783,822.08** | **649,137,172.70** | **947,920,994.78** | **95,896,655.05** | **67,036,641.51** | **852,024,339.73** |
| **1 PROGRAMAS** | **298,783,822.08** | **647,968,254.53** | **946,752,076.61** | **94,752,174.87** | **67,036,641.51** | **851,999,901.74** |
| 2 DESEMPEÑO DE LAS FUNCIONES | 298,783,822.08 | 647,968,254.53 | 946,752,076.61 | 94,752,174.87 | 67,036,641.51 | 851,999,901.74 |
| **4 ADEUDOS DE EJERCICIOS FISCALES ANTERIORES** | **0.00** | **1,168,918.17** | **1,168,918.17** | **1,144,480.18** | **0.00** | **24,437.99** |
| 9 ADEUDOS DE EJERCICIOS FISCALES ANTERIORES | 0.00 | 1,168,918.17 | 1,168,918.17 | 1,144,480.18 | 0.00 | 24,437.99 |
| **TOTAL DEPENDENCIA / ENTIDAD** | **298,783,822.08** | **649,137,172.70** | **947,920,994.78** | **95,896,655.05** | **67,036,641.51** | **852,024,339.73** |

GOBIERNO DEL ESTADO
DE OAXACA

Gobierno del Estado

DIF OAXACA

# INDICADORES DE RESULTADOS
## Del 1 de enero al 31 de Marzo de 2021

| ACT | LISTADO DE METAS | META | AVANCE TOTAL 1er TRIM |
|---|---|---|---|
| 1 | TALLER DE PANADERÍA | 20 | 0 |
| 2 | VELATORIO POPULAR MANUEL FERNANDEZ FIALLO | 481 | 83 |
| 3 | ASISTENCIA ALIMENTARIA A LA POBLACIÓN VULNERABLE | 3 | 0 |
| 4 | SERVICIOS DE ASISTENCIA INTEGRAL EN LA CASA HOGAR 1 | 67 | 10 |
| 5 | SERVICIOS DE ASISTENCIA INTEGRAL EN LA CASA HOGAR 2 | 67 | 19 |
| 6 | ALBERGUE DE TRÁNSITO PARA NIÑAS, NIÑOS Y ADOLESCENTES MIGRANTES NO ACOMPAÑADOS | 240 | 167 |
| 7 | ALBERGUES PÚBLICOS Y PRIVADOS PARA LA NIÑEZ CARENTE DE CUIDADOS PARENTALES | 300 | 0 |
| 8 | CLÍNICA DE PSICOTERAPIA FAMILIAR | 976 | 228 |
| 9 | CAMPAÑAS DE LOS DERECHOS DE NIÑAS, NIÑOS Y ADOLESCENTES | 4,200 | 0 |
| 10 | ACOSO ESCOLAR | 1,152 | 0 |
| 11 | SALUD Y REHABILITACIÓN DE PERSONAS CON DISCAPACIDAD | 15,000 | 3,139 |
| 12 | DEPORTE Y RECREACIÓN DE LAS PERSONAS CON DISCAPACIDAD | 3,600 | 60 |
| 13 | EDUCACIÓN PARA LAS PERSONAS CON DISCAPACIDAD | 280 | 105 |
| 14 | ATENCIÓN Y ENTREGA DE APOYOS FUNCIONALES A PERSONAS CON DISCAPACIDAD | 455 | 52 |
| 15 | ATENCIÓN A LA SALUD DEL NIÑO | 1,600 | 0 |
| 16 | PROMOCIÓN DEL BUEN TRATO | 700 | 702 |
| 17 | ASISTENCIA A FAMILIAS Y POBLACIÓN VULNERABLE | 260 | 0 |
| 18 | CENTRO ASISTENCIAL DE DESARROLLO INFANTIL #2 | 568 | 102 |
| 19 | ATENCIÓN EDUCATIVA ASISTENCIAL CAIC | 3,680 | 497 |
| 20 | ESTANCIA INFANTIL PARA NIÑAS, NIÑOS Y ADOLESCENTES EN SITUACIÓN DE CALLE | 152 | 33 |

# INDICADORES DE RESULTADOS
## Del 1 de enero al 31 de Marzo de 2021

| ACT | LISTADO DE METAS | META | AVANCE TOTAL 1er TRIM |
|---|---|---|---|
| 21 | PREVENCIÓN Y ATENCIÓN DE LA EXPLOTACIÓN SEXUAL INFANTIL Y TRATA DE PERSONAS | 1,200 | 70 |
| 22 | SEGUIMIENTO Y VIGILANCIA DE LA APLICACIÓN DE LA CONVENCIÓN SOBRE LOS DERECHOS DE LA NIÑEZ | 7 | 1 |
| 23 | PROMOCIÓN Y ASISTENCIA PARA LA PREVENCIÓN DE LAS ADICCIONES | 5,700 | 567 |
| 24 | EMBARAZO EN NIÑAS Y ADOLESCENTES | 5,800 | 680 |
| 25 | INFRAESTRUCTURA., REHABILITACIÓN Y/O EQUIPAMIENTO DE ESPACIOS ALIMENTARIOS | 120 | 0 |
| 26 | ASISTENCIA ALIMENTARIA A PERSONAS DE ATENCIÓN PRIORITARIA | 427,496 | 0 |
| 27 | ASISTENCIA ALIMENTARIA A PERSONAS EN SITUACIÓN DE EMERGENCIA O DESASTRE | 8,005 | 0 |
| 28 | SERVICIOS DE MEDICINA GENERAL (CONSULTAS) | 6,400 | 420 |
| 29 | SERVICIOS DE MEDICINA GENERAL (AMBULANCIAS ADQUIRIDAS) | 20 | 0 |
| 30 | ASISTENCIA ALIMENTARIA EN LOS PRIMEROS 1000 DÍAS DE VIDA (LACTANTES DE 6 A 12 MESES CAÑADA) | 12 | 0 |
| 31 | ASISTENCIA ALIMENTARIA EN LOS PRIMEROS 1000 DÍAS DE VIDA (LACTANTES DE 6 A 12 MESES COSTA) | 16 | 0 |
| 32 | ASISTENCIA ALIMENTARIA EN LOS PRIMEROS 1000 DÍAS DE VIDA (LACTANTES DE 6 A 12 MESES ISTMO) | 28 | 0 |
| 33 | ASISTENCIA ALIMENTARIA EN LOS PRIMEROS 1000 DÍAS DE VIDA (LACTANTES DE 6 A 12 MESES MIXTECA) | 48 | 0 |
| 34 | ASISTENCIA ALIMENTARIA EN LOS PRIMEROS 1000 DÍAS DE VIDA (LACTANTES DE 6 A 12 MESES PAPALOAPAN) | 16 | 0 |
| 35 | ASISTENCIA ALIMENTARIA EN LOS PRIMEROS 1000 DÍAS DE VIDA (LACTANTES DE 6 A 12 MESES SIERRA SUR) | 20 | 0 |
| 36 | ASISTENCIA ALIMENTARIA EN LOS PRIMEROS 1000 DÍAS DE VIDA (LACTANTES DE 6 A 12 MESES VALLES CENTRALES) | 20 | 0 |
| 37 | ASISTENCIA ALIMENTARIA EN LOS PRIMEROS 1000 DÍAS DE VIDA (LACTANTES DE 12 A 24 MESES CAÑADA) | 68 | 0 |
| 38 | ASISTENCIA ALIMENTARIA EN LOS PRIMEROS 1000 DÍAS DE VIDA (LACTANTES DE 12 A 24 MESES COSTA) | 140 | 0 |
| 39 | ASISTENCIA ALIMENTARIA EN LOS PRIMEROS 1000 DÍAS DE VIDA (LACTANTES DE 12 A 24 MESES ISTMO) | 120 | 0 |
| 40 | ASISTENCIA ALIMENTARIA EN LOS PRIMEROS 1000 DÍAS DE VIDA (LACTANTES DE 12 A 24 MESES MIXTECA) | 280 | 0 |
| 41 | ASISTENCIA ALIMENTARIA EN LOS PRIMEROS 1000 DÍAS DE VIDA (LACTANTES DE 12 A 24 MESES PAPALOAPAN) | 120 | 0 |
| 42 | ASISTENCIA ALIMENTARIA EN LOS PRIMEROS 1000 DÍAS DE VIDA (LACTANTES DE 12 A 24 MESES SIERRA NORTE) | 80 | 0 |

GOBIERNO DEL ESTADO
DE OAXACA

# INDICADORES DE RESULTADOS
## Del 1 de enero al 31 de Marzo de 2021

| ACT | LISTADO DE METAS | META | AVANCE TOTAL 1er TRIM |
|---|---|---|---|
| 43 | ASISTENCIA ALIMENTARIA EN LOS PRIMEROS 1000 DÍAS DE VIDA (LACTANTES DE 12 A 24 MESES SIERRA SUR) | 160 | 0 |
| 44 | ASISTENCIA ALIMENTARIA EN LOS PRIMEROS 1000 DÍAS DE VIDA (LACTANTES DE 12 A 24 MESES VALLES CENTRALES) | 140 | 0 |
| 45 | ASISTENCIA ALIMENTARIA A PERSONAS DE ATENCIÓN PRIORITARIA (DE 2 A 5 AÑOS 11 MESES NO ESCOLARIZADOS CAÑADA) | 1,780 | 0 |
| 46 | ASISTENCIA ALIMENTARIA A PERSONAS DE ATENCIÓN PRIORITARIA (DE 2 A 5 AÑOS 11 MESES NO ESCOLARIZADOS COSTA) | 3,108 | 0 |
| 47 | ASISTENCIA ALIMENTARIA A PERSONAS DE ATENCIÓN PRIORITARIA (DE 2 A 5 AÑOS 11 MESES NO ESCOLARIZADOS ISTMO) | 2,560 | 0 |
| 48 | ASISTENCIA ALIMENTARIA A PERSONAS DE ATENCIÓN PRIORITARIA (DE 2 A 5 AÑOS 11 MESES NO ESCOLARIZADOS MIXTECA) | 5,440 | 0 |
| 49 | ASISTENCIA ALIMENTARIA A PERSONAS DE ATENCIÓN PRIORITARIA (DE 2 A 5 AÑOS 11 MESES NO ESCOLARIZADOS PAPALOAPAN) | 4,176 | 0 |
| 50 | ASISTENCIA ALIMENTARIA A PERSONAS DE ATENCIÓN PRIORITARIA (DE 2 A 5 AÑOS 11 MESES NO ESCOLARIZADOS SIERRA NORTE) | 2,232 | 0 |
| 51 | ASISTENCIA ALIMENTARIA A PERSONAS DE ATENCIÓN PRIORITARIA (DE 2 A 5 AÑOS 11 MESES NO ESCOLARIZADOS SIERRA SUR) | 10,560 | 0 |
| 52 | ASISTENCIA ALIMENTARIA A PERSONAS DE ATENCIÓN PRIORITARIA (DE 2 A 5 AÑOS 11 MESES NO ESCOLARIZADOS VALLES CENTRALES) | 2,140 | 0 |
| 53 | DESAYUNOS ESCOLARES CALIENTES (DE 6 A 12 AÑOS CAÑADA) | 5,432 | 0 |
| 54 | DESAYUNOS ESCOLARES CALIENTES (DE 6 A 12 AÑOS COSTA) | 11,920 | 0 |
| 55 | DESAYUNOS ESCOLARES CALIENTES (DE 6 A 12 AÑOS ISTMO) | 8,180 | 0 |
| 56 | DESAYUNOS ESCOLARES CALIENTES (DE 6 A 12 AÑOS MIXTECA) | 15,084 | 0 |
| 57 | DESAYUNOS ESCOLARES CALIENTES (DE 6 A 12 AÑOS PAPALOAPAN) | 9,140 | 0 |
| 58 | DESAYUNOS ESCOLARES CALIENTES (DE 6 A 12 AÑOS SIERRA NORTE) | 9,684 | 0 |
| 59 | DESAYUNOS ESCOLARES CALIENTES (DE 6 A 12 AÑOS SIERRA SUR) | 24,064 | 0 |
| 60 | DESAYUNOS ESCOLARES CALIENTES (DE 6 A 12 AÑOS VALLES CENTRALES) | 6,460 | 0 |
| 61 | DESAYUNOS ESCOLARES CALIENTES (ADOLESCENTES ESCOLARIZADOS CAÑADA) | 178 | 0 |
| 62 | DESAYUNOS ESCOLARES CALIENTES (ADOLESCENTES ESCOLARIZADOS MIXTECA) | 180 | 0 |
| 63 | DESAYUNOS ESCOLARES CALIENTES (ADOLESCENTES ESCOLARIZADOS PAPALOAPAN) | 302 | 0 |
| 64 | DESAYUNOS ESCOLARES CALIENTES (ADOLESCENTES ESCOLARIZADOS SIERRA NORTE) | 120 | 0 |

# INDICADORES DE RESULTADOS
## Del 1 de enero al 31 de Marzo de 2021

| ACT | LISTADO DE METAS | META | AVANCE TOTAL 1er TRIM |
|---|---|---|---|
| 65 | DESAYUNOS ESCOLARES CALIENTES (ADOLESCENTES ESCOLARIZADOS SIERRA SUR) | 220 | 0 |
| 66 | ASISTENCIA ALIMENTARIA EN LOS PRIMEROS 1000 DÍAS DE VIDA ( MUJERES EMBARAZADAS Y EN PERIODO DE LACTANCIA CAÑADA) | 48 | 0 |
| 67 | ASISTENCIA ALIMENTARIA EN LOS PRIMEROS 1000 DÍAS DE VIDA ( MUJERES EMBARAZADAS Y EN PERIODO DE LACTANCIA COSTA) | 36 | 0 |
| 68 | ASISTENCIA ALIMENTARIA EN LOS PRIMEROS 1000 DÍAS DE VIDA ( MUJERES EMBARAZADAS Y EN PERIODO DE LACTANCIA ISTMO) | 28 | 0 |
| 69 | ASISTENCIA ALIMENTARIA EN LOS PRIMEROS 1000 DÍAS DE VIDA ( MUJERES EMBARAZADAS Y EN PERIODO DE LACTANCIA MIXTECA) | 104 | 0 |
| 70 | ASISTENCIA ALIMENTARIA EN LOS PRIMEROS 1000 DÍAS DE VIDA ( MUJERES EMBARAZADAS Y EN PERIODO DE LACTANCIA PAPALOAPAN) | 12 | 0 |
| 71 | ASISTENCIA ALIMENTARIA EN LOS PRIMEROS 1000 DÍAS DE VIDA ( MUJERES EMBARAZADAS Y EN PERIODO DE LACTANCIA SIERRA NORTE) | 12 | 0 |
| 72 | ASISTENCIA ALIMENTARIA EN LOS PRIMEROS 1000 DÍAS DE VIDA ( MUJERES EMBARAZADAS Y EN PERIODO DE LACTANCIA SIERRA SUR) | 216 | 0 |
| 73 | ASISTENCIA ALIMENTARIA EN LOS PRIMEROS 1000 DÍAS DE VIDA ( MUJERES EMBARAZADAS Y EN PERIODO DE LACTANCIA VALLES CENTRALES) | 52 | 0 |
| 74 | ASISTENCIA ALIMENTARIA A PERSONAS DE ATENCIÓN PRIORITARIAS (MUJERES DE 15 A 35 AÑOS, ADULTOS MAYORES, PERSONAS CON DISCAPACIDAD Y VULNERABLES POR INGRESOS CAÑADA) | 6,348 | 0 |
| 75 | ASISTENCIA ALIMENTARIA A PERSONAS DE ATENCIÓN PRIORITARIAS (MUJERES DE 15 A 35 AÑOS, ADULTOS MAYORES, PERSONAS CON DISCAPACIDAD Y VULNERABLES POR INGRESOS COSTA) | 11,888 | 0 |
| 76 | ASISTENCIA ALIMENTARIA A PERSONAS DE ATENCIÓN PRIORITARIAS (MUJERES DE 15 A 35 AÑOS, ADULTOS MAYORES, PERSONAS CON DISCAPACIDAD Y VULNERABLES POR INGRESOS ISTMO) | 9,578 | 0 |
| 77 | ASISTENCIA ALIMENTARIA A PERSONAS DE ATENCIÓN PRIORITARIAS (MUJERES DE 15 A 35 AÑOS, ADULTOS MAYORES, PERSONAS CON DISCAPACIDAD Y VULNERABLES POR INGRESOS MIXTECA) | 18,520 | 0 |
| 78 | ASISTENCIA ALIMENTARIA A PERSONAS DE ATENCIÓN PRIORITARIAS (MUJERES DE 15 A 35 AÑOS, ADULTOS MAYORES, PERSONAS CON DISCAPACIDAD Y VULNERABLES POR INGRESOS PAPALOAPAN) | 9,648 | 0 |
| 79 | ASISTENCIA ALIMENTARIA A PERSONAS DE ATENCIÓN PRIORITARIAS (MUJERES DE 15 A 35 AÑOS, ADULTOS MAYORES, PERSONAS CON DISCAPACIDAD Y VULNERABLES POR INGRESOS SIERRA NORTE) | 5,778 | 0 |
| 80 | ASISTENCIA ALIMENTARIA A PERSONAS DE ATENCIÓN PRIORITARIAS (MUJERES DE 15 A 35 AÑOS, ADULTOS MAYORES, PERSONAS CON DISCAPACIDAD Y VULNERABLES POR INGRESOS SIERRA SUR) | 23,676 | 0 |
| 81 | ASISTENCIA ALIMENTARIA A PERSONAS DE ATENCIÓN PRIORITARIAS (MUJERES DE 15 A 35 AÑOS, ADULTOS MAYORES, PERSONAS CON DISCAPACIDAD Y VULNERABLES POR INGRESOS VALLES CENTRALES) | 9,164 | 0 |

# INDICADORES DE RESULTADOS
## Del 1 de enero al 31 de Marzo de 2021

| ACT | LISTADO DE METAS | META | AVANCE TOTAL 1er TRIM |
|---|---|---|---|
| 82 | ASISTENCIA ALIMENTARIA A PERSONAS DE ATENCIÓN PRIORITARIA EN SITUACIÓN DE VULNERABILIDAD (CAÑADA) | 29,284 | 0 |
| 83 | ASISTENCIA ALIMENTARIA A PERSONAS DE ATENCIÓN PRIORITARIA EN SITUACIÓN DE VULNERABILIDAD (COSTA) | 76,396 | 0 |
| 84 | ASISTENCIA ALIMENTARIA A PERSONAS DE ATENCIÓN PRIORITARIA EN SITUACIÓN DE VULNERABILIDAD (ISTMO) | 18,188 | 0 |
| 85 | ASISTENCIA ALIMENTARIA A PERSONAS DE ATENCIÓN PRIORITARIA EN SITUACIÓN DE VULNERABILIDAD (MIXTECA) | 46,588 | 0 |
| 86 | ASISTENCIA ALIMENTARIA A PERSONAS DE ATENCIÓN PRIORITARIA EN SITUACIÓN DE VULNERABILIDAD (PAPALOAPAN) | 11,748 | 0 |
| 87 | ASISTENCIA ALIMENTARIA A PERSONAS DE ATENCIÓN PRIORITARIA EN SITUACIÓN DE VULNERABILIDAD (SIERRA NORTE) | 14,784 | 0 |
| 88 | ASISTENCIA ALIMENTARIA A PERSONAS DE ATENCIÓN PRIORITARIA EN SITUACIÓN DE VULNERABILIDAD (SIERRA SUR) | 51,332 | 0 |
| 89 | ASISTENCIA ALIMENTARIA A PERSONAS DE ATENCIÓN PRIORITARIA EN SITUACIÓN DE VULNERABILIDAD (VALLES CENTRALES) | 20,716 | 0 |
| 90 | ASISTENCIA ALIMENTARIA A PERSONAS DE ATENCIÓN PRIORITARIA EN SITUACIÓN DE VULNERABILIDAD (DE 2 A 5 AÑOS NO ESCOLARIZADOS CAÑADA) | 4,476 | 0 |
| 91 | ASISTENCIA ALIMENTARIA A PERSONAS DE ATENCIÓN PRIORITARIA EN SITUACIÓN DE VULNERABILIDAD (DE 2 A 5 AÑOS NO ESCOLARIZADOS COSTA) | 16,588 | 0 |
| 92 | ASISTENCIA ALIMENTARIA A PERSONAS DE ATENCIÓN PRIORITARIA EN SITUACIÓN DE VULNERABILIDAD (DE 2 A 5 AÑOS NO ESCOLARIZADOS ISTMO) | 4,016 | 0 |
| 93 | ASISTENCIA ALIMENTARIA A PERSONAS DE ATENCIÓN PRIORITARIA EN SITUACIÓN DE VULNERABILIDAD (DE 2 A 5 AÑOS NO ESCOLARIZADOS MIXTECA) | 9,428 | 0 |
| 94 | ASISTENCIA ALIMENTARIA A PERSONAS DE ATENCIÓN PRIORITARIA EN SITUACIÓN DE VULNERABILIDAD (DE 2 A 5 AÑOS NO ESCOLARIZADOS PAPALOAPAN) | 4,188 | 0 |
| 95 | ASISTENCIA ALIMENTARIA A PERSONAS DE ATENCIÓN PRIORITARIA EN SITUACIÓN DE VULNERABILIDAD (DE 2 A 5 AÑOS NO ESCOLARIZADOS SIERRA NORTE) | 4,664 | 0 |
| 96 | ASISTENCIA ALIMENTARIA A PERSONAS DE ATENCIÓN PRIORITARIA EN SITUACIÓN DE VULNERABILIDAD (DE 2 A 5 AÑOS NO ESCOLARIZADOS SIERRA SUR) | 12,456 | 0 |
| 97 | ASISTENCIA ALIMENTARIA A PERSONAS DE ATENCIÓN PRIORITARIA EN SITUACIÓN DE VULNERABILIDAD (DE 2 A 5 AÑOS NO ESCOLARIZADOS VALLES CENTRALES) | 2,864 | 0 |
| 98 | ASISTENCIA ALIMENTARIA A PERSONAS EN SITUACIÓN DE EMERGENCIA O DESASTRE (CAÑADA) | 100 | 0 |
| 99 | ASISTENCIA ALIMENTARIA A PERSONAS EN SITUACIÓN DE EMERGENCIA O DESASTRE (COSTA) | 150 | 0 |

# INDICADORES DE RESULTADOS
## Del 1 de enero al 31 de Marzo de 2021

| ACT | LISTADO DE METAS | META | AVANCE TOTAL 1er TRIM |
|---|---|---|---|
| 100 | ASISTENCIA ALIMENTARIA A PERSONAS EN SITUACIÓN DE EMERGENCIA O DESASTRE (ISTMO) | 150 | 0 |
| 101 | ASISTENCIA ALIMENTARIA A PERSONAS EN SITUACIÓN DE EMERGENCIA O DESASTRE (MIXTECA) | 1,418 | 0 |
| 102 | ASISTENCIA ALIMENTARIA A PERSONAS EN SITUACIÓN DE EMERGENCIA O DESASTRE (PAPALOAPAN) | 100 | 0 |
| 103 | ASISTENCIA ALIMENTARIA A PERSONAS EN SITUACIÓN DE EMERGENCIA O DESASTRE (SIERRA NORTE) | 100 | 0 |
| 104 | ASISTENCIA ALIMENTARIA A PERSONAS EN SITUACIÓN DE EMERGENCIA O DESASTRE (SIERRA SUR) | 100 | 0 |
| 105 | ASISTENCIA ALIMENTARIA A PERSONAS EN SITUACIÓN DE EMERGENCIA O DESASTRE (VALLES CENTRALES) | 100 | 0 |
| 106 | DESAYUNOS ESCOLARES CALIENTES PRE ESCOLAR (CAÑADA) | 8,190 | 0 |
| 107 | DESAYUNOS ESCOLARES CALIENTES PRE ESCOLAR (COSTA) | 3,638 | 0 |
| 108 | DESAYUNOS ESCOLARES CALIENTES PRE ESCOLAR (ISTMO) | 11,390 | 0 |
| 109 | DESAYUNOS ESCOLARES CALIENTES PRE ESCOLAR (MIXTECA) | 7,368 | 0 |
| 110 | DESAYUNOS ESCOLARES CALIENTES PRE ESCOLAR (PAPALOAPAN) | 5,290 | 0 |
| 111 | DESAYUNOS ESCOLARES CALIENTES PRE ESCOLAR (SIERRA NORTE) | 4,660 | 0 |
| 112 | DESAYUNOS ESCOLARES CALIENTES PRE ESCOLAR (SIERRA SUR) | 4,684 | 0 |
| 113 | DESAYUNOS ESCOLARES CALIENTES PRE ESCOLAR (VALLES CENTRALES) | 17,200 | 0 |
| 114 | DESAYUNOS ESCOLARES CALIENTES PRIMARIA (CAÑADA) | 23,760 | 0 |
| 115 | DESAYUNOS ESCOLARES CALIENTES PRIMARIA (COSTA) | 9,602 | 0 |
| 116 | DESAYUNOS ESCOLARES CALIENTES PRIMARIA (ISTMO) | 24,060 | 0 |
| 117 | DESAYUNOS ESCOLARES CALIENTES PRIMARIA (MIXTECA) | 16,364 | 0 |
| 118 | DESAYUNOS ESCOLARES CALIENTES PRIMARIA (PAPALOAPAN) | 10,828 | 0 |
| 119 | DESAYUNOS ESCOLARES CALIENTES PRIMARIA (SIERRA NORTE) | 8,234 | 0 |
| 120 | DESAYUNOS ESCOLARES CALIENTES PRIMARIA (SIERRA SUR) | 4,384 | 0 |
| 121 | DESAYUNOS ESCOLARES CALIENTES PRIMARIA (VALLES CENTRALES) | 42,956 | 0 |

GOBIERNO DEL ESTADO
DE OAXACA

# INDICADORES DE RESULTADOS
## Del 1 de enero al 31 de Marzo de 2021

| ACT | LISTADO DE METAS | META | AVANCE TOTAL 1er TRIM |
|---|---|---|---|
| 122 | ASISTENCIA ALIMENTARIA A PERSONAS DE ATENCIÓN PRIORITARIA (MENORES DE 2 A 5 AÑOS CON DESNUTRICIÓN COSTA) | 6,000 | 0 |
| 123 | ASISTENCIA ALIMENTARIA A PERSONAS DE ATENCIÓN PRIORITARIA (MENORES DE 2 A 5 AÑOS CON DESNUTRICIÓN ISTMO) | 6,000 | 0 |
| 124 | ASISTENCIA ALIMENTARIA A PERSONAS DE ATENCIÓN PRIORITARIA (MENORES DE 2 A 5 AÑOS CON DESNUTRICIÓN VALLES CENTRALES) | 12,000 | 0 |
| 125 | ASISTENCIA ALIMENTARIA A PERSONAS DE ATENCIÓN PRIORITARIAS (CASA HOGAR 1, CASA HOGAR 2, CENTRO ASISTENCIAL DE DESARROLLO INFANTIL 2 Y ESTANCIA INFANTIL) | 1 | 0 |
| 126 | ASISTENCIA ALIMENTARIA A PERSONAS DE ATENCIÓN PRIORITARIA ( CAIC´S Y POBLACIÓN VULNERABLE CAÑADA) | 600 | 0 |
| 127 | ASISTENCIA ALIMENTARIA A PERSONAS DE ATENCIÓN PRIORITARIA ( CAIC´S Y POBLACIÓN VULNERABLE COSTA) | 11,640 | 0 |
| 128 | ASISTENCIA ALIMENTARIA A PERSONAS DE ATENCIÓN PRIORITARIA ( CAIC´S Y POBLACIÓN VULNERABLE ISTMO) | 4,950 | 0 |
| 129 | ASISTENCIA ALIMENTARIA A PERSONAS DE ATENCIÓN PRIORITARIA ( CAIC´S Y POBLACIÓN VULNERABLE MIXTECA) | 3,900 | 0 |
| 130 | ASISTENCIA ALIMENTARIA A PERSONAS DE ATENCIÓN PRIORITARIA ( CAIC´S Y POBLACIÓN VULNERABLE PAPALOAPAN) | 1,200 | 0 |
| 131 | ASISTENCIA ALIMENTARIA A PERSONAS DE ATENCIÓN PRIORITARIA ( CAIC´S Y POBLACIÓN VULNERABLE SIERRA SUR) | 4,800 | 0 |
| 132 | ASISTENCIA ALIMENTARIA A PERSONAS DE ATENCIÓN PRIORITARIA ( CAIC´S Y POBLACIÓN VULNERABLE VALLES CENTRALES) | 5,070 | 0 |

GOBIERNO DEL ESTADO
DE OAXACA

Gobierno del Estado

DIF OAXACA

# PROGRAMAS Y PROYECTOS DE INVERSIÓN
## Del 1 de Enero al 31 de Marzo del 2021

| Nombre del Programa o Proyecto | Fuente de Financiamiento | Monto Autorizado MN |
|---|---|---|
| Asistencia Alimentaria en los Primeros 1000 Días de Vida (Lactantes De 6 A 12 Meses) | RAMO 33 FAM | 49,302.40 |
| Asistencia Alimentaria en los Primeros 1000 Días de Vida (Lactantes De 12 A 24 Meses) | RAMO 33 FAM | 665,320.76 |
| Asistencia Alimentaria a Personas de Atención Prioritaria (de 2 A 5 Años 11 Meses no Escolarizados) | RAMO 33 FAM | 23,990,600.80 |
| Desayunos Escolares Calientes (De 6 A 12 Años) | RAMO 33 FAM | 92,989,489.32 |
| Desayunos Escolares Calientes (Adolescentes Escolarizados) | RAMO 33 FAM | 1,138,520.00 |
| Asistencia Alimentaria en los Primeros 1000 Días de Vida (Mujeres Embarazadas y en Periodo de Lactancia) | RAMO 33 FAM | 707,359.52 |
| Asistencia Alimentaria a Personas de Atención Prioritarias (Mujeres De 15 A 35 Años, Adultos Mayores, Personas con Discapacidad Y Vulnerables por Ingresos) | RAMO 33 FAM | 119,601,834.00 |
| Asistencia Alimentaria a Personas de Atención Prioritaria en Situación de Vulnerabilidad | RAMO 33 FAM | 156,471,337.60 |
| Asistencia Alimentaria a Personas de Atención Prioritaria en Situación de Vulnerabilidad (de 2 a 5 Años no Escolarizados) | RAMO 33 FAM | 24,103,983.60 |
| Asistencia Alimentaria a Personas en Situación de Emergencia o Desastre | RAMO 33 FAM | $1,237,688.36 |
| Desayunos Escolares Calientes Pre Escolar | RAMO 33 FAM | 52,025,197.40 |
| Desayunos Escolares Calientes Primaria | RAMO 33 FAM | 144,902,522.44 |
| Asistencia Alimentaria a Personas de Atención Prioritaria (Menores de 2 A 5 Años con Desnutrición) | RAMO 33 FAM | 9,858,480.00 |
| Asistencia Alimentaria a Personas de Atención Prioritarias (Casa Hogar 1, Casa Hogar 2, Centro Asistencial de Desarrollo Infantil 2 y Estancia Infantil) | RAMO 33 FAM | 3,834,539.00 |
| Asistencia Alimentaria a Personas de Atención Prioritaria (CAIC´S y Población Vulnerable) | RAMO 33 FAM | 1,149,076.80 |
| TOTALES | | 632,725,252.00 |

GOBIERNO DEL ESTADO
DE OAXACA

Gobierno del Estado | DIF OAXACA

# RELACIÓN DE BIENES INMUEBLES
## Del 1 de Enero al 31 de Marzo del 2021

| CUENTA | DESCRIPCIÓN DEL BIEN | SALDO FINAL |
|---|---|---|
| 12310 | Terrenos | 63,490,342 |
| 12330 | Edificios no habitacionales | 76,707,332 |
| 12351 | Edificación habitacional en proceso | 0.00 |
| 12352 | Edificación no habitacional en proceso | 4,823,150 |
| 12353 | Construcción de obras para el abastecimiento de agua, petróleo, gas, electricidad y telecomunicación | 0.00 |
| 12354 | División de terrenos y construcción de obras de urbanización en proceso | 0.00 |
| 12355 | Construcción de vías de comunicación en proceso | 0.00 |
| 12356 | Otras construcciones de ingeniería civil u obra pesada en proceso | 0.00 |
| 12357 | Instalaciones y equipamiento en construcciones en proceso | 1,987,265 |
| 12359 | Trabajos de acabados en edificaciones y otros trabajos especializados en proceso | 0.00 |
| 12361 | Edificación habitacional en proceso | 0.00 |
| 12362 | Edificación no habitacional en proceso | 3,149,330 |
| 12363 | Construcción de obras para el abastecimiento de agua, petróleo, gas, electricidad y telecomunicación | 0.00 |
| 12364 | División de terrenos y construcción de obras de urbanización | 0.00 |
| 12365 | Construcción de vías de comunicación en proceso | 0.00 |
| 12366 | Otras construcciones de ingeniería civil u obra pesada en proceso | 0.00 |
| 12367 | Instalaciones y equipamiento en construcciones en proceso | 0.00 |
| 12369 | Trabajos de acabados en edificaciones y otros trabajos especializados en proceso | 0.00 |
| 12390 | Otros bienes inmuebles | 0.00 |
| | SUMA TOTAL: | 150,157,419 |

GOBIERNO DEL ESTADO
DE OAXACA

Gobierno del Estado

DIF OAXACA

# RELACIÓN DE BIENES MUEBLES
## Del 1 de Enero al 31 de Marzo de 2021

| CUENTA | DESCRIPCIÓN DEL BIEN | SALDO FINAL |
|---|---|---|
| 12411 | Muebles de oficina y estantería | 578,899 |
| 12412 | Muebles, excepto de oficina y estantería | 231,085 |
| 12413 | Equipo de cómputo y de tecnologías de la información | 17,609,999 |
| 12419 | Otros mobiliarios y equipos de administración | 896,115 |
| 12421 | Equipos y aparatos audiovisuales | 799,622 |
| 12422 | Aparatos deportivos | 1,584,509 |
| 12423 | Cámaras fotográficas y de video | 410,068 |
| 12429 | Otro mobiliario y equipo educacional y recreativo | 11,642,996 |
| 12431 | Equipo médico y de laboratorio | 38,903,446 |
| 12432 | Instrumental médico y de laboratorio | 827,585 |
| 12441 | Automóviles y camiones | 111,822,927 |
| 12449 | Otros equipos de transporte | 23,038,196 |
| 12450 | Equipo de defensa y seguridad | 69,722 |
| 12462 | Maquinaria y equipo industrial | 1,316,198 |
| 12464 | Sistemas de aire acondicionado, calefacción y de refrigeración industrial y comercial | 273,500 |
| 12465 | Equipo de comunicación y telecomunicación | 140,470 |
| 12466 | Equipos de generación eléctrica, aparatos y accesorios eléctricos | 29,472 |
| 12467 | Herramientas y máquinas-herramienta | 3,431,927 |
| 12469 | Otros equipos | 1,148,333 |
| 12471 | Bienes artísticos, culturales y científicos | 164,831 |
| 12483 | Aves | 0 |
| 12484 | Ovinos y caprinos | 0 |
| 12486 | Equinos | 0 |
| 12487 | Especies menores y de zoológico | 0 |
| 12488 | Árboles y plantas | 0 |
| | SUMA TOTAL: | 214,919,899 |

GOBIERNO DEL ESTADO
DE OAXACA

Gobierno del Estado

DIF OAXACA

# RELACIÓN DE CUENTAS BANCARIAS PRODUCTIVAS ESPECÍFICAS
## Del 1 de Enero al 31 de Marzo del 2021

| FONDO, PROGRAMA O CONVENIO | DATOS DE LA CUENTA BANCARIA | | |
|---|---|---|---|
| | INSTITUCION BANCARIA | NUMERO DE CUENTA | FECHA DE APERTURA |
| FAM AS 2021 | BANAMEX SA | 70166356723 | 14/01/2021 |
| | | | |
| | | | |
| | | | |
| | | | |

GOBIERNO DEL ESTADO
DE OAXACA

Gobierno del Estado

DIF OAXACA

# RELACIÓN DE ESQUEMAS BURSÁTILES Y DE COBERTURAS FINANCIERAS
## Del 1 de Enero al 31 de Marzo del 2021



# REPORTE DE LOS SUBSIDIOS Y OTRAS AYUDAS SOCIALES
## Del 1 de Enero al 31 Marzo del 2021

| PARTIDA 4400 . AYUDAS SOCIALES<br>SECTOR SOCIAL | | | |
|---|---|---|---|
| Beneficiario | CURP | RFC | Monto Pagado |
| VERONICA CASTRO BARBOZA | | CABV751227 | 764.00 |
| JORGE AURELIO BARRIOS GOMEZ | | BAGJ801129 | 1,333.33 |
| HILDEGARDA VASQUEZ MENDOZA | | VAMH720430 | 1,022.00 |
| MIGUEL ANGEL RIOS OJEDA | | RIOM690820 | 1,703.00 |
| EDUARDO MARTINEZ IGNACIO | | MAIE940208 | 1,750.00 |
| ITA ROSANA SANTIAGO BARRIOS | | SABI840208 | 462.00 |
| LUIS HERNANDEZ PEREZ | | HEPL360825 | 3,000.00 |
| MARIANA GOMEZ HERNANDEZ | | GOHM951108 | 2,000.00 |
| JESUS HERNANDEZ TORRES | | HETJ771015 | 1,500.00 |
| SAMUEL CONTRERAS VICENTE | | COVS870910 | 1,500.00 |
| FRANCISCA LIDIA SANCHEZ MATEOS | | SAMF561203 | 2,000.00 |
| ALEJANDRINA JUSTINA ARELLANES CONTRERAS | | AECA670414 | 4,986.00 |
| JHENY GALLEGOS MARTINEZ | | GAMJ780603 | 700.00 |
| MARIANA GOMEZ HERNANDEZ | | GOHM951108 | 350.00 |
| PAULA PEREZ OLVERA | | PEOP570629 | 1,600.00 |
| SILVINO GONZALES MIJANGOS | | GOMS460128 | 700.00 |
| ROSARIO GONZALEZ LOPEZ | | GOLR671009 | 700.00 |
| UZZIEL IVAN ANGELES SANTIAGO | | AESU771126T13 | 600.00 |
| MARIA DEL CARMEN MENDOZA CONTRERAS | | MECC820406CT8 | 103.00 |
| MARJORIE MARIANA HERNANDEZ SAINZ | HESM741003MOCRNR04 | HESM741003KS6 | 1,500.00 |
| MARJORIE MARIANA HERNANDEZ SAINZ | HESM741003MOCRNR04 | HESM741003KS6 | 1,500.00 |
| BEATRIZ URIBE SALINAS | | UISB640819 | 4,000.00 |
| BEATRIZ URIBE SALINAS | | UISB640819 | 4,000.00 |
| BEATRIZ URIBE SALINAS | | UISB640819 | 4,000.00 |
| BEATRIZ URIBE SALINAS | | UISB640819 | 4,000.00 |
| BEATRIZ URIBE SALINAS | | UISB640819 | 4,000.00 |
| | | TOTAL AYUDAS: | 49,773.33 |

| PARTIDA 4400 . AYUDAS SOCIALES<br>SECTOR SOCIAL | | | |
|---|---|---|---|
| Beneficiario | CURP | RFC | Monto Pagado |
| SISTEMA PARA EL DESARROLLO INTEGRAL DE LA FAM. DEL EDO DE OAX. | | SDI770611683 | 2,029,540.90 |
| SISTEMA PARA EL DESARROLLO INTEGRAL DE LA FAM. DEL EDO DE OAX. | | SDI770611683 | 1,281,434.15 |
| SISTEMA PARA EL DESARROLLO INTEGRAL DE LA FAM. DEL EDO DE OAX. | | SDI770611683 | 542,348.00 |
| SISTEMA PARA EL DESARROLLO INTEGRAL DE LA FAM. DEL EDO DE OAX. | | SDI770611683 | 366,666.00 |
| SISTEMA PARA EL DESARROLLO INTEGRAL DE LA FAM. DEL EDO DE OAX. | | SDI770611683 | 22,000.00 |
| SISTEMA PARA EL DESARROLLO INTEGRAL DE LA FAM. DEL EDO DE OAX. | | SDI770611683 | 187,250.00 |
| SISTEMA PARA EL DESARROLLO INTEGRAL DE LA FAM. DEL EDO DE OAX. | | SDI770611683 | 1,965,406.88 |
| SISTEMA PARA EL DESARROLLO INTEGRAL DE LA FAM. DEL EDO DE OAX. | | SDI770611683 | 1,292,734.17 |
| SISTEMA PARA EL DESARROLLO INTEGRAL DE LA FAM. DEL EDO DE OAX. | | SDI770611683 | 549,848.00 |
| SISTEMA PARA EL DESARROLLO INTEGRAL DE LA FAM. DEL EDO DE OAX. | | SDI770611683 | 366,765.38 |
| SISTEMA PARA EL DESARROLLO INTEGRAL DE LA FAM. DEL EDO DE OAX. | | SDI770611683 | 22,000.00 |
| SISTEMA PARA EL DESARROLLO INTEGRAL DE LA FAM. DEL EDO DE OAX. | | SDI770611683 | 189,500.00 |
| SISTEMA PARA EL DESARROLLO INTEGRAL DE LA FAM. DEL EDO DE OAX. | | SDI770611683 | 2,029,540.90 |
| SISTEMA PARA EL DESARROLLO INTEGRAL DE LA FAM. DEL EDO DE OAX. | | SDI770611683 | 1,281,434.15 |
| SISTEMA PARA EL DESARROLLO INTEGRAL DE LA FAM. DEL EDO DE OAX. | | SDI770611683 | 542,348.00 |
| SISTEMA PARA EL DESARROLLO INTEGRAL DE LA FAM. DEL EDO DE OAX. | | SDI770611683 | 366,666.00 |
| SISTEMA PARA EL DESARROLLO INTEGRAL DE LA FAM. DEL EDO DE OAX. | | SDI770611683 | 22,000.00 |
| SISTEMA PARA EL DESARROLLO INTEGRAL DE LA FAM. DEL EDO DE OAX. | | SDI770611683 | 187,250.00 |
| | | TOTAL BECAS: | 13,244,732.53 |
| | | TOTAL TRIMESTRE: | 13,294,505.86 |

**SISTEMA PARA EL DESARROLLO INTEGRAL DE LA FAMILIA DEL ESTADO DE OAXACA**
**Estado de Situación Financiera Detallado - LDF**
**Al 31 de diciembre de 2020 y al 31 de Marzo de 2021**
**(PESOS)**

| Concepto | 31 de marzo de 2020 | 31 de diciembre de 2020 | Concepto | 31 de marzo de 2021 | 31 de diciembre de 2020 |
|---|---|---|---|---|---|
| **ACTIVO** | | | **PASIVO** | | |
| **Activo Circulante** | | | **Pasivo Circulante** | | |
| **Efectivo y Equivalentes** | **201,911,526** | **166,333,275** | **Cuentas por Pagar a Corto Plazo** | **162,863,769** | **407,684,271** |
| Efectivo | | | Servicios Personales por Pagar a Corto Plazo | 287,385 | 905,271 |
| Bancos/Tesorería | | | Proveedores por Pagar a Corto Plazo | 0 | 0 |
| Bancos/Dependencias y Otros | 201,911,526 | 166,333,275 | Contratistas por Obras Públicas por Pagar a Corto Plazo | 0 | 0 |
| Inversiones Temporales (Hasta 3 meses) | | | Participaciones y Aportaciones por Pagar a Corto Plazo | 0 | 0 |
| Fondos con Afectación Específica | | | Transferencias Otorgadas por Pagar a Corto Plazo | 42,455,221 | 283,756,824 |
| Depósitos de Fondos de Terceros en Garantía y/o Administración | | | Intereses, Comisiones y Otros Gastos de la Deuda Pública por Pagar a Corto Plazo | 0 | |
| Otros Efectivos y Equivalentes | | | Retenciones y Contribuciones por Pagar a Corto Plazo | 28,184,149 | 26,921,729 |
| **Derechos a Recibir Efectivo o Equivalentes** | **109,122,296** | **189,871,333** | Devoluciones de la Ley de Ingresos por Pagar a Corto Plazo | 0 | |
| Inversiones Financieras de Corto Plazo | | | Otras Cuentas por Pagar a Corto Plazo | 91,937,015 | 96,100,447 |
| Cuentas por Cobrar a Corto Plazo | | | **Documentos por Pagar a Corto Plazo** | **0** | **0** |
| Deudores Diversos por Cobrar a Corto Plazo | 109,122,296 | 189,871,333 | Documentos Comerciales por Pagar a Corto Plazo | | |
| Ingresos por Recuperar a Corto Plazo | | | Documentos con Contratistas por Obras Públicas por Pagar a Corto Plazo | | |
| Deudores por Anticipos de la Tesorería a Corto Plazo | | | Otros Documentos por Pagar a Corto Plazo | | |
| Préstamos Otorgados a Corto Plazo | | | **Porción a Corto Plazo de la Deuda Pública a Largo Plazo** | **0** | **0** |
| Otros Derechos a Recibir Efectivo o Equivalentes a Corto Plazo | | | Porción a Corto Plazo de la Deuda Pública | | |
| **Derechos a Recibir Bienes o Servicios** | **2,502** | **40,725,619** | Porción a Corto Plazo de Arrendamiento Financiero | | |
| Anticipo a Proveedores por Adquisición de Bienes y Prestación de Servicios a Corto Plazo | 2,502 | 40,725,619 | Títulos y Valores a Corto Plazo | | |
| Anticipo a Proveedores por Adquisición de Bienes Inmuebles y Muebles a Corto Plazo | | | **Pasivos Diferidos a Corto Plazo** | **0** | **0** |
| Anticipo a Proveedores por Adquisición de Bienes Intangibles a Corto Plazo | | | Ingresos Cobrados por Adelantado a Corto Plazo | | |
| Anticipo a Contratistas por Obras Públicas a Corto Plazo | | | Intereses Cobrados por Adelantado a Corto Plazo | | |
| Otros Derechos a Recibir Bienes o Servicios a Corto Plazo | | | Otros Pasivos Diferidos a Corto Plazo | | |
| **Inventarios** | **0** | **0** | **Fondos y Bienes de Terceros en Garantía y/o Administración a Corto Plazo** | **0** | **0** |
| Inventario de Mercancías para Venta | | | Fondos en Garantía a Corto Plazo | | |
| Inventario de Mercancías Terminadas | | | Fondos en Administración a Corto Plazo | | |
| Inventario de Mercancías en Proceso de Elaboración | | | Fondos Contingentes a Corto Plazo | | |
| Inventario de Materias Primas, Materiales y Suministros para Producción | | | Fondos de Fideicomisos, Mandatos y Contratos Análogos a Corto Plazo | | |
| Bienes en Tránsito | | | Otros Fondos de Terceros en Garantía y/o Administración a Corto Plazo | | |
| Almacenes | | | Valores y Bienes en Garantía a Corto Plazo | | |
| **Estimación por Pérdida o Deterioro de Activos Circulantes** | **0** | **0** | **Provisiones a Corto Plazo** | **0** | **0** |
| Estimaciones para Cuentas Incobrables por Derechos a Recibir Efectivo o Equivalentes | | | Provisión para Demandas y Juicios a Corto Plazo | | |
| Estimación por Deterioro de Inventarios | | | Provisión para Contingencias a Corto Plazo | | |
| **Otros Activos Circulantes** | **0** | **0** | Otras Provisiones a Corto Plazo | | |
| Valores en Garantía | | | **Otros Pasivos a Corto Plazo** | **0** | **0** |
| Bienes en Garantía (excluye depósitos de fondos) | | | Ingresos por Clasificar | | |
| Bienes Derivados de Embargos, Decomisos, Aseguramientos y Dación en Pago | | | Recaudación por Participar | | |
| Adquisición con Fondos de Terceros | | | Otros Pasivos Circulantes | | |
| **Total de Activos Circulantes** | **311,036,324** | **396,930,227** | **Total de Pasivos Circulantes** | **162,863,770** | **407,684,271** |
| **Activo No Circulante** | | | **Pasivo No Circulante** | | |
| Inversiones Financieras a Largo Plazo | | | Cuentas por Pagar a Largo Plazo | | |
| Derechos a Recibir Efectivo o Equivalentes a Largo Plazo | | | Documentos por Pagar a Largo Plazo | | |
| Bienes Inmuebles, Infraestructura y Construcciones en Proceso | 150,157,419 | 150,157,419 | Deuda Pública a Largo Plazo | | |
| Bienes Muebles | 214,919,899 | 214,919,899 | Pasivos Diferidos a Largo Plazo | | |
| Activos Intangibles | 1,067,954 | 1,067,954 | Fondos y Bienes de Terceros en Garantía y/o en Administración a Largo Plazo | | |
| Depreciación, Deterioro y Amortización Acumulada de Bienes | -66,887,792 | -66,887,792 | Provisiones a Largo Plazo | | |
| Activos Diferidos | | | | | |
| Estimación por Pérdida o Deterioro de Activos no Circulantes | | | **Total de Pasivos No Circulantes** | **0** | **0** |
| Otros Activos no Circulantes | 34,681,364 | 34,681,364 | | | |
| | | | **Total del Pasivo** | **162,863,770** | **407,684,271** |
| **Total de Activos No Circulantes** | **333,938,844** | **333,938,844** | | | |
| | | | **HACIENDA PÚBLICA/PATRIMONIO** | | |
| **Total del Activo** | **644,975,169** | **730,869,071** | | | |
| | | | **Hacienda Pública/Patrimonio Contribuido** | **4,752,332** | **4,752,332** |
| | | | Aportaciones | | |
| | | | Donaciones de Capital | | |
| | | | Actualización de la Hacienda Pública/Patrimonio | 4,752,332 | 4,752,332 |
| | | | **Hacienda Pública/Patrimonio Generado** | **477,359,066** | **318,432,468** |
| | | | Resultados del Ejercicio (Ahorro/ Desahorro) | 158,926,592 | 51,238,168 |
| | | | Resultados de Ejercicios Anteriores | 201,023,118 | 149,784,944 |
| | | | Revalúos | 117,409,356 | 117,409,356 |
| | | | Reservas | | |
| | | | Rectificaciones de Resultados de Ejercicios Anteriores | | |
| | | | **Exceso o Insuficiencia en la Actualización de la Hacienda Pública/Patrimonio** | **0** | **0** |
| | | | Resultado por Posición Monetaria | | |
| | | | Resultado por Tenencia de Activos no Monetarios | | |
| | | | **Total Hacienda Pública/Patrimonio** | **482,111,398** | **323,184,800** |
| | | | **Total del Pasivo y Hacienda Pública/Patrimonio** | **644,975,169** | **730,869,071** |

**SISTEMA PARA EL DESARROLLO INTEGRAL DE LA FAMILIA DEL ESTADO DE OAXACA**
**Balance Presupuestario - LDF**
**Del 1 de Enero al 31 de Marzo de 2021**
**(PESOS)**

| Concepto | Estimado/ Aprobado | Devengado | Recaudado/ Pagado |
|---|---|---|---|
| **A. Ingresos Totales (A = A1+A2+A3)** | **298,657,281** | **95,896,655** | **67,036,642** |
| A1. Ingresos de Libre Disposición | 298,657,281 | 95,896,655 | 67,036,642 |
| A2. Transferencias Federales Etiquetadas | - | - | - |
| A3. Financiamiento Neto | | | |
| **B. Egresos Presupuestarios[1] (B = B1+B2)** | **298,657,281** | **94,752,175** | **67,036,642** |
| B1. Gasto No Etiquetado (sin incluir Amortización de la Deuda Pública) | 298,657,281 | 94,752,175 | 67,036,642 |
| B2. Gasto Etiquetado (sin incluir Amortización de la Deuda Pública) | - | - | - |
| **C. Remanentes del Ejercicio Anterior ( C = C1 + C2 )** | | **0** | **0** |
| C1. Remanentes de Ingresos de Libre Disposición aplicados en el periodo | | 0 | 0 |
| C2. Remanentes de Transferencias Federales Etiquetadas aplicados en el periodo | | | |
| I. Balance Presupuestario (I = A – B + C) | **0** | **1,144,480** | **0** |
| **II. Balance Presupuestario sin Financiamiento Neto (II = I - A3)** | **0** | **1,144,480** | **0** |
| **III. Balance Presupuestario sin Financiamiento Neto y sin Remanentes del Ejercicio Anterior (III= II - C)** | **0** | **1,144,480** | **0** |

| Concepto | Aprobado | Devengado | Pagado |
|---|---|---|---|
| **E. Intereses, Comisiones y Gastos de la Deuda (E = E1+E2)** | **0** | **0** | **0** |
| E1. Intereses, Comisiones y Gastos de la Deuda con Gasto No Etiquetado | | | |
| E2. Intereses, Comisiones y Gastos de la Deuda con Gasto Etiquetado | | | |
| **IV. Balance Primario (IV = III + E)** | **0** | **1,144,480** | **0** |

| Concepto | Estimado/ Aprobado | Devengado | Recaudado/ Pagado |
|---|---|---|---|
| **F. Financiamiento (F = F1 + F2)** | **0** | **0** | **0** |
| F1. Financiamiento con Fuente de Pago de Ingresos de Libre Disposición | | | |
| F2. Financiamiento con Fuente de Pago de Transferencias Federales Etiquetadas | | | |
| **G. Amortización de la Deuda (G = G1 + G2)** | **0** | **0** | **0** |
| G1. Amortización de la Deuda Pública con Gasto No Etiquetado | | | |
| G2. Amortización de la Deuda Pública con Gasto Etiquetado | | | |
| A3. Financiamiento Neto (A3 = F – G ) | **0** | **0** | **0** |

| Concepto | Estimado/ Aprobado | Devengado | Recaudado/ Pagado |
|---|---|---|---|
| A1. Ingresos de Libre Disposición | | 95,896,655 | 67,036,642 |
| **A3.1 Financiamiento Neto con Fuente de Pago de Ingresos de Libre Disposición** (A3.1 = F1 – G1) | **0** | **94,752,175** | **67,036,642** |
| F1. Financiamiento con Fuente de Pago de Ingresos de Libre | | 94,752,175 | 67,036,642 |
| G1. Amortización de la Deuda Pública con Gasto No Etiquetado | | | |
| B1. Gasto No Etiquetado (sin incluir Amortización de la Deuda Pública) | | 94,752,175 | 67,036,642 |
| C1. Remanentes de Ingresos de Libre Disposición aplicados en el periodo | | | |
| V. Balance Presupuestario de Recursos Disponibles (V = A1 + A3.1 – B 1 + C1) | **0** | **95,896,655** | **67,036,642** |
| **VI. Balance Presupuestario de Recursos Disponibles sin Financiamiento Neto (VI = V – A3.1)** | **0** | **1,144,480** | **0** |

| Concept | Estimado/ Aprobado | Devengado | Recaudado/ |
|---|---|---|---|
| A2. Transferencias Federales Etiquetadas | 0 | 0 | 0 |
| **A3.2 Financiamiento Neto con Fuente de Pago de Transferencias Federales** Etiquetadas (A3.2 = F2 – G2) | **0** | **0** | **0** |
| F2. Financiamiento con Fuente de Pago de Transferencias Federales Etiquetadas | | - | - |
| G2. Amortización de la Deuda Pública con Gasto Etiquetado | | | |
| B2. Gasto Etiquetado (sin incluir Amortización de la Deuda Pública) | 0 | 0 | 0 |
| C2. Remanentes de Transferencias Federales Etiquetadas aplicados en el periodo | | | |
| VII. Balance Presupuestario de Recursos Etiquetados (VII = A2 + A3.2 – B2 + C2) | **0** | **0** | **0** |
| **VIII. Balance Presupuestario de Recursos Etiquetados sin Financiamiento Neto (VIII = VII – A3.2)** | **0** | **0** | **0** |

**Sistema Para El Desarrollo Integral De La Familia del Estado de Oaxaca**
**Estado Analitico de Ingreso Detallado - LDF**
**Del 1 de enero al 31 de Marzo de 2021**
**(PESOS)**

| Concepto | Ingreso | | | | | Diferencia |
|---|---|---|---|---|---|---|
| | Estimado | Ampliaciones/ (Reducciones) | Modificado | Devengado | Recaudado | |
| **Ingresos de Libre Disposición** | | | | | | |
| A. Impuestos | | | | | | |
| B. Cuotas y Aportaciones de Seguridad Social | | | | | | |
| C. Contribuciones de Mejoras | | | | | | |
| D. Derechos | | | | | | |
| E. Productos | | | | | | |
| F. Aprovechamientos | | | | | | |
| G. Ingresos por Ventas de Bienes y Servicios | | | | | | |
| **H. Participaciones (H=h1+h2+h3+h4+h5+h6+h7+h8+h9+h** | **298,783,822** | **2,932,399** | **301,716,222** | **82,440,517** | **67,036,642** | **219,275,705** |
| h1) Fondo General de Participaciones | 298,783,822 | 2,932,399 | 301,716,222 | 82,440,517 | 67,036,642 | 219,275,705 |
| h2) Fondo de Fomento Municipal | | | | | | |
| h3) Fondo de Fiscalización y Recaudación | | | | | | |
| h4) Fondo de Compensación | | | | | | |
| h5) Fondo de Extracción de Hidrocarburos | | | | | | |
| h6) Impuesto Especial Sobre Producción y Servicios | | | | | | |
| h7) 0.136% de la Recaudación Federal Participable | | | | | | |
| h8) 3.17% Sobre Extracción de Petróleo | | | | | | |
| h9) Gasolinas y Diésel | | | | | | |
| h10) Fondo del Impuesto Sobre la Renta | | | | | | |
| h11) Fondo de Estabilización de los Ingresos de las Entidades Federativas | | | | | | |
| **I. Incentivos Derivados de la Colaboración Fiscal (I=i1+i2+i** | **0** | **0** | **0** | **0** | **0** | **0** |
| i1) Tenencia o Uso de Vehículos | | | | | | |
| i2) Fondo de Compensación ISAN | | | | | | |
| i3) Impuesto Sobre Automóviles Nuevos | | | | | | |
| i4) Fondo de Compensación de Repecos-Intermedios | | | | | | |
| i5) Otros Incentivos Económicos | | | | | | |
| J. Transferencias | | | | | | |
| K. Convenios | | | | | | |
| k1) Otros Convenios y Subsidios | | | | | | |
| **L. Otros Ingresos de Libre Disposición (L=l1+l2)** | **0** | **13,479,521** | **13,479,521** | **13,456,138** | **0** | **23,383** |
| l1) Participaciones en Ingresos Locales | | | | | | |
| l2) Otros Ingresos de Libre Disposición | | 13,479,521 | 13,479,521 | 13,456,138 | 0 | 23,383 |
| **I. Total de Ingresos de Libre Disposición (I=A+B+C+D+E+F+G+H-** | **298,783,822** | **16,411,921** | **315,195,743** | **95,896,655** | **67,036,642** | **219,299,088** |
| **Ingresos Excedentes de Ingresos de Libre Disposición** | | | | | | |
| **Transferencias Federales Etiquetadas** | | | | | | |
| **A. Aportaciones (A=a1+a2+a3+a4+a5+a6+a7+a8)** | **0** | **632,725,252** | **632,725,252** | **0** | **0** | **632,725,252** |
| a1) Fondo de Aportaciones para la Nómina Educativa y Gasto Operativo | | | | | | |
| a2) Fondo de Aportaciones para los Servicios de Salud | | | | | | |
| a3) Fondo de Aportaciones para la Infraestructura Social | | | | | | |
| a4) Fondo de Aportaciones para el Fortalecimiento de los Municipios y de las Demarcaciones Territoriales del Distrito Federal | | | | | | |
| a5) Fondo de Aportaciones Múltiples | | 632,725,252 | 632,725,252 | 0 | | 632,725,252 |
| a6) Fondo de Aportaciones para la Educación Tecnológica y de Adultos | | | | | | |
| a7) Fondo de Aportaciones para la Seguridad Pública de los Estados y del Distrito Federal | | | | | | |
| a8) Fondo de Aportaciones para el Fortalecimiento de las Entidades Federativas | | | | | | |
| **B. Convenios (B=b1+b2+b3+b4)** | **0** | **0** | **0** | **0** | **0** | **0** |
| b1) Convenios de Protección Social en Salud | | | | | | |
| b2) Convenios de Descentralización | | | | | | |
| b3) Convenios de Reasignación | | | | | | |
| b4) Otros Convenios y Subsidios | | | | | | |
| **C. Fondos Distintos de Aportaciones (C=c1+c2)** | **0** | **0** | **0** | **0** | **0** | **0** |
| c1) Fondo para Entidades Federativas y Municipios Productores de Hidrocarburos | | | | | | |
| c2) Fondo Minero | | | | | | |
| D. Transferencias, Subsidios y Subvenciones, y Pensiones y Jubilaciones | | | | | | |
| E. Otras Transferencias Federales Etiquetadas | | | | | | |
| **II. Total de Transferencias Federales Etiquetadas (II = A + B + C +** | **0** | **632,725,252** | **632,725,252** | **0** | **0** | **632,725,252** |
| **III. Ingresos Derivados de Financiamientos (III = A)** | **0** | **0** | **0** | **0** | **0** | **0** |
| A. Ingresos Derivados de Financiamientos | | | | | | |
| **IV. Total de Ingresos (IV = I + II + III)** | **298,783,822** | **649,137,173** | **947,920,995** | **95,896,655** | **67,036,642** | **852,024,340** |
| **Datos Informativos** | | | | | | |
| 1. Ingresos Derivados de Financiamientos con Fuente de Pago de Ingresos de Libre Disposición | | | | | | |
| 2. Ingresos Derivados de Financiamientos con Fuente de Pago de Transferencias Federales Etiquetadas | | | | | | |
| **3. Ingresos Derivados de Financiamientos (3 = 1 + 2)** | **0** | **0** | **0** | **0** | **0** | **0** |

**SISTEMA PARA EL DESARROLLO INTEGRAL DE LA FAMILIA DEL ESTADO DE OAXACA**
**Informe Analítico de la Deuda Pública y Otros Pasivos - LDF**
**Del 1 de Enero al 31 de Marzo de 2021**
**(PESOS)**

| Denominación de la Deuda Pública y Otros Pasivos | Saldo al 31 de diciembre de 2020 (d) | Disposiciones del Periodo (e) | Amortizaciones del Periodo (f) | Revaluaciones, Reclasificaciones y Otros Ajustes (g) | Saldo Final del Periodo (h) h=d+e-f+g | Pago de Intereses del Periodo (i) | Pago de Comisiones y demás costos asociados durante el Periodo (j) |
|---|---|---|---|---|---|---|---|
| **1. Deuda Pública (1=A+B)** | | | | | | | |
| A. Corto Plazo (A=a1+a2+a3) | | | | | | | |
| a1) Instituciones de Crédito | | | | | | | |
| a2) Títulos y Valores | | | | | | | |
| a3) Arrendamientos Financieros | | | | | | | |
| B. Largo Plazo (B=b1+b2+b3) | | | | | | | |
| b1) Instituciones de Crédito | | | | | | | |
| b2) Títulos y Valores | | | | | | | |
| b3) Arrendamientos Financieros | | | | | | | |
| **2. Otros Pasivos** | **407,684,271** | | | | **162,863,770** | | |
| **3. Total de la Deuda Pública y Otros Pasivos (3=1+2)** | **407,684,271** | | | | **162,863,770** | | |
| **4. Deuda Contingente [1] (Informativo)** | | | | | | | |
| A. Deuda Contingente 1 | | | | | | | |
| B. Deuda Contingente 2 | | | | | | | |
| C. Deuda Contingente XX | | | | | | | |
| **5. Valor de Instrumentos Bono Cupón Cero [2] (Informativo)** | | | | | | | |
| A. Instrumento Bono Cupón Cero 1 | | | | | | | |
| B. Instrumento Bono Cupón Cero 2 | | | | | | | |
| C. Instrumento Bono Cupón Cero XX | | | | | | | |

[1] Se refiere a cualquier Financiamiento sin fuente o garantía de pago definida, que sea asumida de manera solidaria o subsidiaria por las Entidades Federativas con sus Municipios, organismos descentralizados y empresas de participación estatal mayoritaria y fideicomisos, locales o municipales, y por los Municipios con sus respectivos organismos descentralizados y empresas de participación municipal mayoritaria.
[2] Se refiere al valor del Bono Cupón Cero que respalda el pago de los créditos asociados al mismo (Activo).

| Obligaciones a Corto Plazo (k) | Monto Contratado (l) | Plazo Pactado (m) | Tasa de Interés (n) | Comisiones y Costos Relacionados (o) | Tasa Efectiva (p) |
|---|---|---|---|---|---|
| **6. Obligaciones a Corto Plazo (Informativo)** | | | | | |
| A. Crédito 1 | | | | | |
| B. Crédito 2 | | | | | |
| C. Crédito XX | | | | | |

**SISTEMA PARA EL DESARROLLO INTEGRAL DE LA FAMILIA DEL ESTADO DE OAXACA**
**Informe Analitico de Obligaciones Diferentes de Financiamientos -LDF**
**Del 1 de Enero al 31 de Marzo de 2021**
**(PESOS)**

| Denominación de las Obligaciones Diferentes de Financiamiento (c ) | Fecha del Contrato (d) | Fecha de inicio de operación del proyecto (e ) | Fecha de vencimiento (f) | Monto de la inversión pactado (g) | Plazo pactado (h) | Monto promedio mensual del pago de la contraprestación (i) | Monto promedio mensual del pago de la contraprestación correspondiente al pago de inversión (j) | Monto pagado de la inversión al 31 marzo de 2021 | Monto pagado de la inversión actualizado al 31 marzo de 2021 | Saldo pendiente por pagar de la inversión al 31 marzo de 2021 (m = g – l) |
|---|---|---|---|---|---|---|---|---|---|---|
| A. Asociaciones Público Privadas (APP's) (A=a+b+c+d) | | | | | | | | | | |
| a) APP 1 | | | | | | | | | | |
| b) APP 2 | | | | | | | | | | |
| c) APP 3 | | | | | | | | | | |
| d) APP XX | | | | | | | | | | |
| **B. Otros Instrumentos (B=a+b+c+d)** | | | | | | | | | | |
| a) Otro Instrumento 1 | | | | | | | | | | |
| b) Otro Instrumento 2 | | | | | | | | | | |
| c) Otro Instrumento 3 | | | | | | | | | | |
| d) Otro Instrumento XX | | | | | | | | | | |
| **C. Total de Obligaciones Diferentes de Financiamiento (C=A+B)** | | | | | | | | | | |

No aplica

**Sistema Para El Desarrollo Integral De La Familia del Estado de Oaxaca**
**Estado Analítico del Ejercicio del Presupuesto de Egresos Detallado - LDF**
**Clasificación por Objeto del Gasto (Capítulo y Concepto)**
**Del 1 de enero al 31 de Marzo de 2021**
**(PESOS)**

| Concepto | Egresos | | | | | Subejercicio |
|---|---|---|---|---|---|---|
| | Aprobado | Ampliaciones/ (Reducciones) | Modificado | Devengado | Pagado | |
| **I. Gasto No Etiquetado (I=A+B+C+D+E+F+G+H+I)** | **298,783,822** | **16,411,921** | **315,195,743** | **95,896,655** | **67,036,642** | **219,299,088** |
| A. Servicios Personales (A=a1+a2+a3+a4+a5+a6+a7) | 0 | 0 | 0 | 0 | 0 | 0 |
| a1) Remuneraciones al Personal de Carácter Permanente | | | | | | |
| a2) Remuneraciones al Personal de Carácter Transitorio | | | | | | |
| a3) Remuneraciones Adicionales y Especiales | | | | | | |
| a4) Seguridad Social | | | | | | |
| a5) Otras Prestaciones Sociales y Económicas | | | | | | |
| a6) Previsiones | | | | | | |
| a7) Pago de Estímulos a Servidores Públicos | | | | | | |
| B. Materiales y Suministros (B=b1+b2+b3+b4+b5+b6+b7+b8+b9) | 0 | 0 | 0 | 0 | 0 | 0 |
| b1) Materiales de Administración, Emisión de Documentos y Artículos | | | | | | |
| b2) Alimentos y Utensilios | | | | | | |
| b3) Materias Primas y Materiales de Producción y Comercialización | | | | | | |
| b4) Materiales y Artículos de Construcción y de Reparación | | | | | | |
| b5) Productos Químicos, Farmacéuticos y de Laboratorio | | | | | | |
| b6) Combustibles, Lubricantes y Aditivos | | | | | | |
| b7) Vestuario, Blancos, Prendas de Protección y Artículos Deportivos | | | | | | |
| b8) Materiales y Suministros Para Seguridad | | | | | | |
| b9) Herramientas, Refacciones y Accesorios Menores | | | | | | |
| C. Servicios Generales (C=c1+c2+c3+c4+c5+c6+c7+c8+c9) | 0 | 0 | 0 | 0 | 0 | 0 |
| c1) Servicios Básicos | | | | | | |
| c2) Servicios de Arrendamiento | | | | | | |
| c3) Servicios Profesionales, Científicos, Técnicos y Otros Servicios | | | | | | |
| c4) Servicios Financieros, Bancarios y Comerciales | | | | | | |
| c5) Servicios de Instalación, Reparación, Mantenimiento y Conservación | | | | | | |
| c6) Servicios de Comunicación Social y Publicidad | | | | | | |
| c7) Servicios de Traslado y Viáticos | | | | | | |
| c8) Servicios Oficiales | | | | | | |
| c9) Otros Servicios Generales | | | | | | |
| D. Transferencias, Asignaciones, Subsidios y Otras Ayudas (D=d1+d2+d3+d4+d5+d6+d7+d8+d9) | 298,783,822 | 15,243,003 | 314,026,825 | 94,752,175 | 67,036,642 | 219,274,650 |
| d1) Transferencias Internas y Asignaciones al Sector Público | 298,457,281 | 0 | 298,457,281 | 81,405,205 | 66,994,950 | 217,052,076 |
| d2) Transferencias al Resto del Sector Público | | | | | | |
| d3) Subsidios y Subvenciones | | | | | | |
| d4) Ayudas Sociales | 200,000 | 15,243,003 | 15,443,003 | 13,294,506 | 4,217 | 2,148,497 |
| d5) Pensiones y Jubilaciones | 126,541 | 0 | 126,541 | 52,464 | 37,474 | 74,077 |
| d6) Transferencias a Fideicomisos, Mandatos y Otros Análogos | | | | | | |
| d7) Transferencias a la Seguridad Social | | | | | | |
| d8) Donativos | | | | | | |
| d9) Transferencias al Exterior | | | | | | |
| E. Bienes Muebles, Inmuebles e Intangibles (E=e1+e2+e3+e4+e5+e6+e7+e8+e9) | 0 | 0 | 0 | 0 | 0 | 0 |
| e1) Mobiliario y Equipo de Administración | 0 | 0 | 0 | 0 | 0 | 0 |
| e2) Mobiliario y Equipo Educacional y Recreativo | 0 | 0 | 0 | 0 | 0 | 0 |
| e3) Equipo e Instrumental Médico y de Laboratorio | | | | | | |
| e4) Vehículos y Equipo de Transporte | 0 | 0 | 0 | 0 | 0 | 0 |
| e5) Equipo de Defensa y Seguridad | | | | | | |
| e6) Maquinaria, Otros Equipos y Herramientas | 0 | 0 | 0 | 0 | 0 | 0 |
| e7) Activos Biológicos | | | | | | |
| e8) Bienes Inmuebles | | | | | | |
| e9) Activos Intangibles | | | | | | |
| F. Inversión Pública (F=f1+f2+f3) | 0 | 0 | 0 | 0 | 0 | 0 |
| f1) Obra Pública en Bienes de Dominio Público | | | | | | |
| f2) Obra Pública en Bienes Propios | 0 | 0 | 0 | 0 | 0 | 0 |
| f3) Proyectos Productivos y Acciones de Fomento | | | | | | |
| G. Inversiones Financieras y Otras Provisiones (G=g1+g2+g3+g4+g5+g6+g7) | 0 | 0 | 0 | 0 | 0 | 0 |
| g1) Inversiones Para el Fomento de Actividades Productivas | | | | | | |
| g2) Acciones y Participaciones de Capital | | | | | | |
| g3) Compra de Títulos y Valores | | | | | | |
| g4) Concesión de Préstamos | | | | | | |
| g5) Inversiones en Fideicomisos, Mandatos y Otros Análogos Fideicomiso de Desastres Naturales (Informativo) | | | | | | |
| g6) Otras Inversiones Financieras | | | | | | |
| g7) Provisiones para Contingencias y Otras Erogaciones Especiales | | | | | | |
| H. Participaciones y Aportaciones (H=h1+h2+h3) | 0 | 0 | 0 | 0 | 0 | 0 |
| h1) Participaciones | | | | | | |
| h2) Aportaciones | | | | | | |
| h3) Convenios | | | | | | |
| I. Deuda Pública (I=i1+i2+i3+i4+i5+i6+i7) | 0 | 1,168,918 | 1,168,918 | 1,144,480 | 0 | 24,438 |
| i1) Amortización de la Deuda Pública | | | | | | |
| i2) Intereses de la Deuda Pública | | | | | | |
| i3) Comisiones de la Deuda Pública | | | | | | |
| i4) Gastos de la Deuda Pública | | | | | | |
| i5) Costo por Coberturas | | | | | | |
| i6) Apoyos Financieros | | | | | | |
| i7) Adeudos de Ejercicios Fiscales Anteriores (ADEFAS) | 0 | 1,168,918 | 1,168,918 | 1,144,480 | 0 | 24,438 |

**Sistema Para El Desarrollo Integral De La Familia del Estado de Oaxaca**
**Estado Analítico del Ejercicio del Presupuesto de Egresos Detallado - LDF**
**Clasificación por Objeto del Gasto (Capítulo y Concepto)**
**Del 1 de enero al 31 de Marzo de 2021**
**(PESOS)**

| Concepto | Egresos | | | | | Subejercicio |
|---|---|---|---|---|---|---|
| | Aprobado | Ampliaciones/ (Reducciones) | Modificado | Devengado | Pagado | |
| **II. Gasto Etiquetado (II=A+B+C+D+E+F+G+H+I)** | **0** | **632,725,252** | **632,725,252** | **0** | **0** | **632,725,252** |
| A. Servicios Personales (A=a1+a2+a3+a4+a5+a6+a7) | 0 | 0 | 0 | 0 | 0 | 0 |
| a1) Remuneraciones al Personal de Carácter Permanente | | | | | | |
| a2) Remuneraciones al Personal de Carácter Transitorio | | | | | | |
| a3) Remuneraciones Adicionales y Especiales | | | | | | |
| a4) Seguridad Social | | | | | | |
| a5) Otras Prestaciones Sociales y Económicas | | | | | | |
| a6) Previsiones | | | | | | |
| a7) Pago de Estímulos a Servidores Públicos | | | | | | |
| B. Materiales y Suministros (B=b1+b2+b3+b4+b5+b6+b7+b8+b9) | 0 | 0 | 0 | 0 | 0 | 0 |
| b1) Materiales de Administración, Emisión de Documentos y Artículos Oficiales | | | | | | |
| b2) Alimentos y Utensilios | | | | | | |
| b3) Materias Primas y Materiales de Producción y Comercialización | | | | | | |
| b4) Materiales y Artículos de Construcción y de Reparación | | | | | | |
| b5) Productos Químicos, Farmacéuticos y de Laboratorio | | | | | | |
| b6) Combustibles, Lubricantes y Aditivos | | | | | | |
| b7) Vestuario, Blancos, Prendas de Protección y Artículos Deportivos | | | | | | |
| b8) Materiales y Suministros Para Seguridad | | | | | | |
| b9) Herramientas, Refacciones y Accesorios Menores | | | | | | |
| C. Servicios Generales (C=c1+c2+c3+c4+c5+c6+c7+c8+c9) | 0 | 0 | 0 | 0 | 0 | 0 |
| c1) Servicios Básicos | | | | | | |
| c2) Servicios de Arrendamiento | | | | | | |
| c3) Servicios Profesionales, Científicos, Técnicos y Otros Servicios | | | | | | |
| c4) Servicios Financieros, Bancarios y Comerciales | | | | | | |
| c5) Servicios de Instalación, Reparación, Mantenimiento y Conservación | | | | | | |
| c6) Servicios de Comunicación Social y Publicidad | | | | | | |
| c7) Servicios de Traslado y Viáticos | | | | | | |
| c8) Servicios Oficiales | | | | | | |
| c9) Otros Servicios Generales | | | | | | |
| D. Transferencias, Asignaciones, Subsidios y Otras Ayudas (D=d1+d2+d3+d4+d5+d6+d7+d8+d9) | 0 | 632,725,252 | 632,725,252 | 0 | 0 | 632,725,252 |
| d1) Transferencias Internas y Asignaciones al Sector Público | 0 | 632,725,252 | 632,725,252 | 0 | 0 | 632,725,252 |
| d2) Transferencias al Resto del Sector Público | | | | | | |
| d3) Subsidios y Subvenciones | | | | | | |
| d4) Ayudas Sociales | 0 | 0 | 0 | 0 | 0 | 0 |
| d5) Pensiones y Jubilaciones | | | | | | |
| d6) Transferencias a Fideicomisos, Mandatos y Otros Análogos | | | | | | |
| d7) Transferencias a la Seguridad Social | | | | | | |
| d8) Donativos | | | | | | |
| d9) Transferencias al Exterior | | | | | | |
| E. Bienes Muebles, Inmuebles e Intangibles (E=e1+e2+e3+e4+e5+e6+e7+e8+e9) | 0 | 0 | 0 | 0 | 0 | 0 |
| e1) Mobiliario y Equipo de Administración | | | | | | |
| e2) Mobiliario y Equipo Educacional y Recreativo | | | | | | |
| e3) Equipo e Instrumental Médico y de Laboratorio | | 0 | 0 | 0 | 0 | 0 |
| e4) Vehículos y Equipo de Transporte | | | | | | |
| e5) Equipo de Defensa y Seguridad | | | | | | |
| e6) Maquinaria, Otros Equipos y Herramientas | | | | | | |
| e7) Activos Biológicos | | | | | | |
| e8) Bienes Inmuebles | | | | | | |
| e9) Activos Intangibles | 0 | 0 | 0 | 0 | 0 | 0 |
| F. Inversión Pública (F=f1+f2+f3) | 0 | 0 | 0 | 0 | 0 | 0 |
| f1) Obra Pública en Bienes de Dominio Público | | | | | | |
| f2) Obra Pública en Bienes Propios | 0 | 0 | 0 | 0 | 0 | 0 |
| f3) Proyectos Productivos y Acciones de Fomento | | | | | | |
| G. Inversiones Financieras y Otras Provisiones (G=g1+g2+g3+g4+g5+g6+g7) | 0 | 0 | 0 | 0 | 0 | 0 |
| g1) Inversiones Para el Fomento de Actividades Productivas | | | | | | |
| g2) Acciones y Participaciones de Capital | | | | | | |
| g3) Compra de Títulos y Valores | | | | | | |
| g4) Concesión de Préstamos | | | | | | |
| g5) Inversiones en Fideicomisos, Mandatos y Otros Análogos Fideicomiso de Desastres Naturales (Informativo) | | | | | | |
| g6) Otras Inversiones Financieras | | | | | | |
| g7) Provisiones para Contingencias y Otras Erogaciones Especiales | | | | | | |
| H. Participaciones y Aportaciones (H=h1+h2+h3) | 0 | 0 | 0 | 0 | 0 | 0 |
| h1) Participaciones | | | | | | |
| h2) Aportaciones | | | | | | |
| h3) Convenios | | | | | | |
| I. Deuda Pública (I=i1+i2+i3+i4+i5+i6+i7) | 0 | 0 | 0 | 0 | 0 | 0 |
| i1) Amortización de la Deuda Pública | | | | | | |
| i2) Intereses de la Deuda Pública | | | | | | |
| i3) Comisiones de la Deuda Pública | | | | | | |
| i4) Gastos de la Deuda Pública | | | | | | |
| i5) Costo por Coberturas | | | | | | |
| i6) Apoyos Financieros | | | | | | |
| i7) Adeudos de Ejercicios Fiscales Anteriores (ADEFAS) | | | | | | |
| **III. Total de Egresos (III = I + II)** | **298,783,822** | **649,137,173** | **947,920,995** | **95,896,655** | **67,036,642** | **852,024,340** |

SISTEMA PARA EL DESARROLLO INTEGRAL DE LA FAMILIA DEL ESTADO DE OAXACA
Estado Analítico del Ejercicio del Presupuesto de Egresos Detallado - LDF
Clasificación Administrativa
Del 1 de enero al 31 de Marzo de 2021
(PESOS)

| Concepto | Egresos | | | | | Subejercicio |
|---|---|---|---|---|---|---|
| | Aprobado | Ampliaciones/ (Reducciones) | Modificado | Devengado | Pagado | |
| **I. Gasto No Etiquetado (I=A)** | **298,783,822** | **16,411,921** | **315,195,743** | **95,896,655** | **67,036,642** | **219,299,088** |
| A. SISTEMA PARA EL DESARROLLO INTEGRAL DE LA FAMILIA DEL ESTADO DE OAXACA | 298,783,822 | 16,411,921 | 315,195,743 | 95,896,655 | 67,036,642 | 219,299,088 |
| **II. Gasto Etiquetado (II=A)** | **0** | **632,725,252** | **632,725,252** | **0** | **0** | **632,725,252** |
| A. SISTEMA PARA EL DESARROLLO INTEGRAL DE LA FAMILIA DEL ESTADO DE OAXACA | 0 | 632,725,252 | 632,725,252 | 0 | 0 | 632,725,252 |
| **III. Total de Egresos (III = I + II)** | **298,783,822** | **649,137,173** | **947,920,995** | **95,896,655** | **67,036,642** | **852,024,340** |

**SISTEMA PARA EL DESARROLLO INTEGRAL DE LA FAMILIA DEL ESTADO DE OAXACA**
**Estado Analítico del Ejercicio del Presupuesto de Egresos Detallado - LDF**
**Clasificación Funcional (Finalidad y Función)**
**Del 1 de enero al 31 de Marzo de 2021**
**(PESOS)**

| Concepto | Egresos | | | | | |
|---|---|---|---|---|---|---|
| | Aprobado | Ampliaciones/ (Reducciones) | Modificado | Devengado | Pagado | Subejercicio |
| **I. Gasto No Etiquetado (I=A+B+C+D)** | **298,783,822** | **16,411,921** | **315,195,743** | **95,896,655** | **67,036,642** | **219,299,088** |
| **A. Gobierno (A=a1+a2+a3+a4+a5+a6+a7+a8)** | **0** | **0** | **0** | **0** | **0** | **0** |
| a1) Legislación | | | | | | 0 |
| a2) Justicia | | | | | | 0 |
| a3) Coordinación de la Política de Gobierno | | | | | | 0 |
| a4) Relaciones Exteriores | | | | | | 0 |
| a5) Asuntos Financieros y Hacendarios | | | | | | 0 |
| a6) Seguridad Nacional | | | | | | 0 |
| a7) Asuntos de Orden Público y de Seguridad Interior | | | | | | 0 |
| a8) Otros Servicios Generales | | | | | | 0 |
| **B. Desarrollo Social (B=b1+b2+b3+b4+b5+b6+b7)** | **298,783,822** | **15,243,003** | **314,026,825** | **94,752,175** | **67,036,642** | **219,274,650** |
| b1) Protección Ambiental | | | | | | 0 |
| b2) Vivienda y Servicios a la Comunidad | | | | | | 0 |
| b3) Salud | | | | | | 0 |
| b4) Recreación, Cultura y Otras Manifestaciones Sociales | | | | | | 0 |
| b5) Educación | | | | | | 0 |
| b6) Protección Social | 298,783,822 | 15,243,003 | 314,026,825 | 94,752,175 | 67,036,642 | 219,274,650 |
| b7) Otros Asuntos Sociales | | | | | | 0 |
| **C. Desarrollo Económico (C=c1+c2+c3+c4+c5+c6+c7+c8+c9)** | **0** | **0** | **0** | **0** | **0** | **0** |
| c1) Asuntos Económicos, Comerciales y Laborales en General | | | | | | 0 |
| c2) Agropecuaria, Silvicultura, Pesca y Caza | | | | | | 0 |
| c3) Combustibles y Energía | | | | | | 0 |
| c4) Minería, Manufacturas y Construcción | | | | | | 0 |
| c5) Transporte | | | | | | 0 |
| c6) Comunicaciones | | | | | | 0 |
| c7) Turismo | | | | | | 0 |
| c8) Ciencia, Tecnología e Innovación | | | | | | 0 |
| c9) Otras Industrias y Otros Asuntos Económicos | | | | | | 0 |
| **D. Otras No Clasificadas en Funciones Anteriores (D=d1+d2+d3+d4)** | **0** | **1,168,918** | **1,168,918** | **1,144,480** | **0** | **24,438** |
| d1) Transacciones de la Deuda Pública / Costo Financiero de | | | | | | 0 |
| d2) Transferencias, Participaciones y Aportaciones Entre Diferentes Niveles y Órdenes de Gobierno | | | | | | 0 |
| d3) Saneamiento del Sistema Financiero | | | | | | 0 |
| d4) Adeudos de Ejercicios Fiscales Anteriores | | 1,168,918 | 1,168,918 | 1,144,480 | 0 | 24,438 |
| **II: Gasto Etiquetado (II=A+B+C+D)** | **0** | **632,725,252** | **632,725,252** | **0** | **0** | **632,725,252** |
| **A. Gobierno (A=a1+a2+a3+a4+a5+a6+a7a+a8)** | **0** | **0** | **0** | **0** | **0** | **0** |
| a1) Legislación | | | | | | 0 |
| a2) Justicia | | | | | | 0 |
| a3) Coordinación de la Política de Gobierno | | | | | | 0 |
| a4) Relaciones Exteriores | | | | | | 0 |
| a5) Asuntos Financieros y Hacendarios | | | | | | 0 |
| a6) Seguridad Nacional | | | | | | 0 |
| a7) Asuntos de Orden Público y de Seguridad Interior | | | | | | 0 |
| a8) Otros Servicios Generales | | | | | | 0 |
| **B. Desarrollo Social (B=b1+b2+b3+b4+b5+b6+b7)** | **0** | **632,725,252** | **632,725,252** | **0** | **0** | **632,725,252** |
| b1) Protección Ambiental | | | | | | 0 |
| b2) Vivienda y Servicios a la Comunidad | | | | | | 0 |
| b3) Salud | 0 | 0 | 0 | 0 | 0 | 0 |
| b4) Recreación, Cultura y Otras Manifestaciones Sociales | | | | | | 0 |
| b5) Educación | | | | | | 0 |
| b6) Protección Social | 0 | 632,725,252 | 632,725,252 | 0 | 0 | 632,725,252 |
| b7) Otros Asuntos Sociales | | 0 | 0 | 0 | 0 | 0 |
| **C. Desarrollo Económico (C=c1+c2+c3+c4+c5+c6+c7+c8+c9)** | **0** | **0** | **0** | **0** | **0** | **0** |
| c1) Asuntos Económicos, Comerciales y Laborales en General | | | | | | 0 |
| c2) Agropecuaria, Silvicultura, Pesca y Caza | | | | | | 0 |
| c3) Combustibles y Energía | | | | | | 0 |
| c4) Minería, Manufacturas y Construcción | | | | | | 0 |
| c5) Transporte | | | | | | 0 |
| c6) Comunicaciones | | | | | | 0 |
| c7) Turismo | | | | | | 0 |
| c8) Ciencia, Tecnología e Innovación | | | | | | 0 |
| c9) Otras Industrias y Otros Asuntos Económicos | | | | | | 0 |
| **D. Otras No Clasificadas en Funciones Anteriores (D=d1+d2+d3+d4** | **0** | **0** | **0** | **0** | **0** | **0** |
| d1) Transacciones de la Deuda Pública / Costo Financiero de | | | | | | 0 |
| d2) Transferencias, Participaciones y Aportaciones Entre Diferentes Niveles y Órdenes de Gobierno | | | | | | 0 |
| d3) Saneamiento del Sistema Financiero | | | | | | 0 |
| d4) Adeudos de Ejercicios Fiscales Anteriores | | | | | | 0 |
| **III. Total de Egresos (III = I + II)** | **298,783,822** | **649,137,173** | **947,920,995** | **95,896,655** | **67,036,642** | **852,024,340** |

SISTEMA PARA EL DESARROLLO INTEGRAL DE LA FAMILIA DEL ESTADO DE OAXACA
Estado Analítico del Ejercicio del Presupuesto de Egresos Detallado - LDF
Clasificación de Servicios Personales por Categoría
Del 1 de Enero al 31 de marzo del 2021
(PESOS)

| Concepto | Egresos | | | | | Subejercicio |
|---|---|---|---|---|---|---|
| | Aprobado | Ampliaciones/ (Reducciones) | Modificado | Devengado | Pagado | |
| **I. Gasto No Etiquetado (I=A+B+C+D+E+F)** | **266,233,985** | **0** | **266,233,985** | **77,641,359** | **65,128,788** | **188,592,626** |
| A. Personal Administrativo | 266,233,985 | 0 | 266,233,985 | 77,641,359 | 65,128,788 | 188,592,626 |
| B. Magisterio | | | | | | 0 |
| C. Servicios de Salud (C=c1+c2) | 0 | 0 | 0 | 0 | 0 | 0 |
| c1) Personal Administrativo | | | | | | 0 |
| c2) Personal Médico, paramédico y afín | | | | | | 0 |
| D. Seguridad Pública | | | | | | 0 |
| E. Gastos asociados a la implementación de nuevas leyes federales o reformas a las mismas (E=e1+e2) | 0 | 0 | 0 | 0 | 0 | 0 |
| e1) Nombre del Programa o Ley 1 | | | | | | 0 |
| e2) Nombre del Programa o Ley 2 | | | | | | 0 |
| F. Sentencias laborales definitivas | 0 | 0 | 0 | 0 | 0 | 0 |
| **II. Gasto Etiquetado (I=A+B+C+D+E+F)** | **0** | **0** | **0** | **0** | **0** | **0** |
| A. Personal Administrativo | 0 | 0 | 0 | 0 | 0 | 0 |
| B. Magisterio | | | | | | 0 |
| C. Servicios de Salud (C=c1+c2) | 0 | 0 | 0 | 0 | 0 | 0 |
| c1) Personal Administrativo | | | | | | 0 |
| c2) Personal Médico, paramédico y afín | | | | | | 0 |
| D. Seguridad Pública | | | | | | 0 |
| E. Gastos asociados a la implementación de nuevas leyes federales o reformas a las mismas (E=e1+e2) | 0 | 0 | 0 | 0 | 0 | 0 |
| e1) Nombre del Programa o Ley 1 | | | | | | 0 |
| e2) Nombre del Programa o Ley 2 | | | | | | 0 |
| F. Sentencias laborales definitivas | | | | | | 0 |
| **III. Total de Gasto en Servicios Personales (III = I + II)** | **266,233,985** | **0** | **266,233,985** | **77,641,359** | **65,128,788** | **188,592,626** |

| SISTEMA PARA EL DESARROLLO INTEGRAL DE LA FAMILIA DEL ESTADO DE OAXACA<br>Informe sobre Estudios Actuariales - LDF | | | | | |
|---|---|---|---|---|---|
| | **Pensiones y jubilaciones** | **Salud** | **Riesgos de trabajo** | **Invalidez y vida** | **Otras prestaciones sociales** |
| **Tipo de Sistema**<br>Prestación laboral o Fondo general para trabajadores del estado o<br>Beneficio definido, Contribución definida o Mixto<br><br>**Población afiliada**<br>Activos<br>Edad máxima<br>Edad mínima<br>Edad promedio<br>Pensionados y Jubilados<br>Edad máxima<br>Edad mínima<br>Edad promedio<br>Beneficiarios<br>Promedio de años de servicio (trabajadores activos)<br>Aportación individual al plan de pensión como % del salario<br>Aportación del ente público al plan de pensión como % del salario<br>Crecimiento esperado de los pensionados y jubilados (como %)<br>Crecimiento esperado de los activos (como %)<br>Edad de Jubilación o Pensión<br>Esperanza de vida<br><br>**Ingresos del Fondo**<br>Ingresos Anuales al Fondo de Pensiones<br><br>**Nómina anual**<br>Activos<br>Pensionados y Jubilados<br>Beneficiarios de Pensionados y Jubilados<br><br>**Monto mensual por pensión**<br>Máximo<br>Mínimo<br>Promedio<br><br>**Monto de la reserva**<br><br>**Valor presente de las obligaciones**<br>Pensiones y Jubilaciones en curso de pago<br>Generación actual<br>Generaciones futuras<br><br>**Valor presente de las contribuciones asociadas a los sueldos futuros de**<br>Generación actual<br>Generaciones futuras<br><br>**Valor presente de aportaciones futuras**<br>Generación actual<br>Generaciones futuras<br>Otros Ingresos<br><br>**Déficit/superávit actuarial**<br>Generación actual<br>Generaciones futuras<br><br>**Periodo de suficiencia**<br>Año de descapitalización<br>Tasa de rendimiento<br><br>**Estudio actuarial**<br>Año de elaboración del estudio actuarial<br>Empresa que elaboró el estudio actuarial | | | | | |

No aplica

GOBIERNO DEL ESTADO
DE OAXACA

# UNIVERSIDAD DE CHALCATONGO

GOBIERNO DEL ESTADO
DE OAXACA

**UNIVERSIDAD DE CHALCATONGO**
**(RESULTADOS GENERALES)**

**Primer Informe Trimestral Enero-Marzo del ejercicio 2021**

La Universidad de Chalcatongo (UNICHA), fue fundada por decreto del ejecutivo estatal publicado en el diario oficial, el día 29 de diciembre del año 2005, y forma parte del Sistema de Universidades Estatales de Oaxaca (SUNEO). El Sistema de Universidades Estatales de Oaxaca (SUNEO) es un modelo universitario cuyos criterios básicos de funcionamiento están orientados a descentralizar los servicios de educación superior, y obtener una alta calidad académica en el desarrollo de sus funciones sustantivas: docencia, investigación, difusión de la cultura y promoción del desarrollo. Nuestra Universidad, Universidad de Chalcatongo, inició actividades en abril de 2013, ofreciendo tres programas educativos de nivel superior: Licenciatura en Enfermería, Licenciatura en Nutrición y Licenciatura en Administración, todas ellas con una duración de 10 semestres. En el presente ciclo escolar 2020-2021 B se tendrá la tercera generación de egresados de las tres carreras que se ofrecen en nuestra institución educativa, 45 alumnos, repartidos de la siguiente manera: 36 alumnos de la Licenciatura en Enfermería, 4 alumnos de la Licenciatura en Administración, y 5 de la Licenciatura en Nutrición.

El interés de los jóvenes oaxaqueños por continuar sus estudios profesionales se refleja en la procedencia de la matrícula actual de la UNICHA. Los distritos mejor representados son lo que conforman la Mixteca (Tlaxiaco, Juxtlahuaca, Huajuapan, Teposcolula y Nochixtlán). Sin embargo, algunos estudiantes son originarios de otras regiones del estado como la Sierra Sur (Putla y Sola de Vega), Costa (Jamiltepec y Juquila), Istmo (Salina Cruz) y los Valles Centrales (Tlacolula, Etla y Centro). En el proceso de admisión 2020-2021, se entregaron un total de 137 fichas para el examen de selección, y de los cuales ingresaron a primer semestre 68 alumnos, teniendo un total de alumnos 320 inscritos en el ciclo 2020-2021.

El modelo académico de la Universidad de Chalcatongo establece la asistencia de tiempo completo tanto de alumnos como de profesores, y en el presente ciclo debido a la pandemia se continuo con este modelo, pero ahora aplicado a distancia, utilizando para ello la plataforma educativa institucional y aplicaciones de video conferencias como son zoom, skype y meet. Esto propicia la interacción alumno-profesor no sólo en el área docente, sino también a través del Programa Institucional de Tutorías, cuyo objetivo es acompañar al estudiante a lo largo de su formación profesional a fin de

disminuir la deserción, apoyando al estudiante en la solución de la problemática que pudiera impedirle concluir su formación profesional. El cien por ciento de los estudiantes participa en el programa.

El personal académico de la UNICHA es contratado como “profesor-investigador” de tiempo completo. Esto obedece al compromiso de la Institución con la generación de conocimiento en áreas de desarrollo del estado. Al mes de junio de 2020 la planta académica está conformada por dieciocho profesores-investigadores, dedicados prácticamente de forma exclusiva a la docencia debido a dos factores: el primero de ellos, la elevada matrícula y la carencia de personal docente suficiente para esta labor; y segundo, la falta de inversión en equipamiento. La conjugación de estas circunstancias impide el avance en desarrollo de proyectos de investigación, brindando pocos frutos (artículos, capítulos de libros) en esta área.

Al inicio del año se llevaron a cabo algunas actividades presenciales, tales como:

1. Primer Simposio de Legislación en Enfermería. 17/01/2020. En el auditorio de nuestra Universidad.
2. Día del Nutriólogo. 27/01/2020. Aula de Educación Continua.
3. Curso Básico de Protección Civil. 26/02/202. Aula de Educación Continua.
4. Curso Básico de Evacuación de inmuebles. 26/02/2020. Aula de Educación Continua.
5. Presentación del libro: Tiempo, Paisaje y Lineas de vida en la Arqueología de Ñuu Savi. 03/03/2020. En el auditorio de nuestra Universidad.

Debido a la contingencia actual se suspendieron las Jornadas Académicas, y fue reemplazando por conferencias relacionadas con la pandemia del COVID-19 que ha afectado en diferentes áreas. Las conferencias de divulgación que se han impartido vía zoom son:

1. El impacto del COVID-19 en la seguridad alimentaria y la nutrición. 04/06/2020

2. De la contingencia por COVID-19 a la resiliencia. 08/06/2020

3. Los efectos de la COVID-19 en el medio ambiente: una perspectiva internacional. 02/07/2020

Además de ello, se llevaron a cabo las siguientes actividades a divulgación a distancia:

1. Planificación familiar y métodos anticonceptivos. 20/11/2020
2. Estrés en el área académica. 20/11/2020
3. Salud mental. 30/11/2020

Se han realizado también promoción vía remota para bachilleratos de la zona de la mixteca, en las radios de la región, y en las redes sociales.

Las actividades académicas de la UNICHA no podrían llevarse a cabo sin una administración eficiente. En este sentido es fundamental la labor que desarrollan los diferentes departamentos que integran la Vice-Rectoría de Administración, las áreas de Recursos Materiales, Financieros y Humanos. Su labor a lo largo del primer trimestre del ejercicio 2021 consiste en realizar en tiempo y forma todas las gestiones convenientes ante las Secretarías de Finanzas y Administración del Gobierno del Estado de Oaxaca, lo que deriva en el cumplimiento al cien por ciento de las metas comprometidas para el periodo en cuestión. Entre los trámites realizados durante el periodo se pueden mencionar: adquisición de materiales, registro de los bienes muebles e inmuebles, integración, entrega y seguimiento del Programa Operativo Anual 2021, adecuaciones presupuestales, y trámites de Cédulas de Liquidación Certificadas (CLC´S) tanto de gastos de operación como de servicios personales.

**Gobierno del Estado de Oaxaca**
**UR: 542 - UNIVERSIDAD DE CHALCATONGO**
**Estado de Situación Financiera**
**Del 1° de enero al 31 de marzo de 2021 y 2020**
**(Pesos)**

Gobierno del Estado

| CONCEPTO | EJERCICIO FISCAL 2021 | EJERCICIO FISCAL 2020 |
|---|---|---|
| ACTIVO | | |
| **ACTIVO CIRCULANTE** | | |
| EFECTIVO Y EQUIVALENTES | 200,246 | 1,161,387 |
| DERECHOS A RECIBIR EFECTIVO O EQUIVALENTES | 1,025,104 | 1,153,637 |
| DERECHOS A RECIBIR BIENES O SERVICIOS | 0 | 436,326 |
| **Total de ACTIVO CIRCULANTE** | **1,225,350** | **2,751,350** |
| **ACTIVO NO CIRCULANTE** | | |
| BIENES INMUEBLES, INFRAESTRUCTURA Y CONSTRUCCIONES EN PROCESO | 126,689,146 | 125,234,726 |
| BIENES MUEBLES | 8,582,986 | 8,565,426 |
| ACTIVOS INTANGIBLES | 17,660 | 17,660 |
| DEPRECIACIÓN, DETERIORO Y ARMORTIZACIÓN ACUMULADA DE BIENES | -3,736,511 | -2,321,071 |
| **Total de ACTIVO NO CIRCULANTE** | **131,553,282** | **131,496,741** |
| **TOTAL DE ACTIVOS** | **132,778,631** | **134,248,091** |

| CONCEPTO | EJERCICIO FISCAL 2021 | EJERCICIO FISCAL 2020 |
|---|---|---|
| PASIVO | | |
| **PASIVO CIRCULANTE** | | |
| CUENTAS POR PAGAR A CORTO PLAZO | 1,225,349 | 1,296,929 |
| **Total de PASIVO CIRCULANTE** | **1,225,349** | **1,296,929** |
| **TOTAL PASIVO** | **1,225,349** | **1,296,929** |
| HACIENDA PÚBLICA/PATRIMONIO | | |
| **HACIENDA PÚBLICA/PATRIMONIO CONTRIBUIDO** | | |
| ACTUALIZACIÓN DE LA HACIENDA PÚBLICA/ PATRIMONIO | 95,539,973 | 95,539,973 |
| **Total de HACIENDA PÚBLICA/PATRIMONIO CONTRIBUIDO** | **95,539,973** | **95,539,973** |
| **HACIENDA PÚBLICA/PATRIMONIO GENERADO** | | |
| RESULTADOS DE EJERCICIO (AHORRO/ DESAHORRO) | 0 | 33,165 |
| RESULTADOS DE EJERCICIOS ANTERIORES | 36,013,309 | 37,378,024 |
| **Total de HACIENDA PÚBLICA/PATRIMONIO GENERADO** | **36,013,309** | **37,378,024** |
| **TOTAL HACIENDA** | **131,553,282** | **132,917,997** |
| **Total de Pasivo y Patrimonio/Hacienda Pública** | **132,778,631** | **134,248,091** |

Bajo protesta de decir verdad declaramos que los estados financieros y sus Notas son razonablemente correctos y responsabilidad del emisor.

Lugar y fecha de generación: Reyes Mantecón, Oaxaca, 12 de ABRIL de 2021

**JEFE DE RECURSOS FINANCIEROS**
GERARDO HERNÁNDEZ MORAN

DEPARTAMENTO DE RECURSOS FINANCIEROS

**VICE RECTOR DE ADMINISTRACIÓN**
ISAAC PÉREZ ARROYO

VICE-RECTORÍA DE ADMINISTRACIÓN

**RECTOR**
MODESTO SEARA VAZQUEZ

RECTORIA

**Gobierno del Estado de Oaxaca**
**UR: 542 - UNIVERSIDAD DE CHALCATONGO**
**Estado de Actividades**
**Del 1° de enero al 31 de marzo de 2021 y 2020**
**(Pesos)**

Gobierno del Estado

| CONCEPTO | EJERCICIO FISCAL 2021 | EJERCICIO FISCAL 2020 | CONCEPTO | EJERCICIO FISCAL 2021 | EJERCICIO FISCAL 2020 |
|---|---|---|---|---|---|
| INGRESOS Y OTROS BENEFICIOS | | | GASTOS Y OTRAS PÉRDIDAS | | |
| **PARTICIPACIONES, APORTACIONES, CONVENIOS, INCENTIV OS DERIVADOS DE LA COLABORACION FISCAL, FONDOS DIS** | **3,772,270** | **3,704,655** | **TRANSFERENCIAS, ASIGNACIONES, SUBSIDIOS Y OTRAS AY UDAS** | **3,772,270** | **3,671,490** |
| TRANSFERENCIAS, ASIGNACIONES, SUBSIDIOS Y SUBVENCI ONES, Y PENSIONES Y JUBILACIONES | 3,772,270 | 3,704,655 | TRANSFERENCIAS INTERNAS Y ASIGNACIONES AL SECTOR P ÚBLICO | 3,772,270 | 3,660,718 |
| **TOTAL DE INGRESOS Y OTROS BENEFICIOS** | **3,772,270** | **3,704,655** | AYUDAS SOCIALES | 0 | 10,772 |
| | | | **TOTAL DE GASTOS Y OTRAS PERDIDAS** | **3,772,270** | **3,671,490** |
| | | | **AHORRO NETO DEL EJERCICIO** | **0** | **33,165** |

Bajo protesta de decir verdad declaramos que los estados financieros y sus Notas son razonablemente correctos y responsabilidad del emisor.

Lugar y fecha de generación: Reyes Mantecón, Oaxaca; a 12 de ABRIL de 2021

**JEFE DE RECURSOS FINANCIEROS**
GERARDO HERNÁNDEZ MORAN

DEPARTAMENTO DE RECURSOS FINANCIEROS

**VICE RECTOR DE ADMINISTRACIÓN**
ISAAC PÉREZ ARROYO

VICE-RECTORÍA DE ADMINISTRACIÓN

**RECTOR**
MODESTO SEARA VAZQUEZ

RECTORIA

Gobierno del Estado de Oaxaca
UR: 542 - UNIVERSIDAD DE CHALCATONGO
Estado de Variación de la Hacienda Pública
Del 1° de enero al 31 de marzo de 2021 y 2020
(Pesos)

Gobierno del Estado

| Concepto | Hacienda Pública/ Patrimonio | | | Ajustes por Cambios de Valor | Total |
|---|---|---|---|---|---|
| | Contribuido | Generado | | | |
| | | Ejerc. Ant. | Del Ejercicio | | |
| **Patrimonio Neto Inicial Ajustado del Ejercicio** | **95,539,973** | **0** | **0** | **0** | **95,539,973** |
| ACTUALIZACIONES DEL PATRIMONIO | 95,539,973 | 0 | 0 | 0 | 95,539,973 |
| **Variaciones de la Hacienda Pública / Patrimonio Neto del Ejercicio** | **0** | **0** | **21,878,514** | **0** | **21,878,514** |
| RESULTADOS DE EJERCICIOS ANTERIORES | 0 | 0 | 21,191,767 | 0 | 21,191,767 |
| RESULTADOS DEL EJERCICIO (AHORRO/ DESAHORRO) | 0 | 0 | 686,747 | 0 | 686,747 |
| **Hacienda Pública / Patrimonio Neto Final del Ejercicio 2020** | **95,539,973** | **0** | **21,878,514** | **0** | **117,418,486** |
| **Cambios en la Hacienda Pública / Patrimonio Neto del Ejercicio 2021** | **95,539,973** | **0** | **0** | **0** | **95,539,973** |
| ACTUALIZACIONES DEL PATRIMONIO | 95,539,973 | 0 | 0 | 0 | 95,539,973 |
| **Variaciones de la Hacienda Pública / Patrimonio Neto del Ejercicio** | **0** | **0** | **21,174,327** | **0** | **21,174,327** |
| RESULTADOS DE EJERCICIOS ANTERIORES | 0 | 0 | 36,013,309 | 0 | 36,013,309 |
| RESULTADOS DEL EJERCICIO (AHORRO/ DESAHORRO) | 0 | 0 | -14,838,983 | 0 | -14,838,983 |
| **Saldo Neto en la Hacienda Pública / Patrimonio 2021** | **95,539,973** | **0** | **21,174,327** | **0** | **116,714,299** |

Bajo protesta de decir verdad declaramos que los estados financieros y sus Notas son razonablemente correctos y responsabilidad del emisor.

Lugar y fecha de generación: Reyes Mantecón, Oaxaca, a 12 de ABRIL de 2021

**JEFE DE RECURSOS FINANCIEROS**
GERARDO HERNÁNDEZ MORAN

DEPARTAMENTO DE RECURSOS FINANCIEROS

**VICE RECTOR DE ADMINISTRACIÓN**
ISAAC PEREZ ARROYO

VICE-RECTORÍA DE ADMINISTRACIÓN

**RECTOR**
MODESTO SEARA VAZQUEZ

RECTORIA

**Cuenta de la Hacienda Pública Estatal 2021**
**Gobierno del Estado de Oaxaca**
**UR: 542 - UNIVERSIDAD DE CHALCATONGO**
**Estado de Cambios en la Situación Financiera**
**Del 1° de enero al 31 de marzo de 2021 y 2020**
**(Pesos)**

Gobierno del Estado

| CONCEPTO | ORIGEN | APLICACIÓN | CONCEPTO | ORIGEN | APLICACIÓN |
|---|---|---|---|---|---|
| **ACTIVO** | **2,941,440** | **1,471,980** | **PASIVO** | **0** | **71,580** |
| **ACTIVO CIRCULANTE** | **1,526,000** | **0** | **PASIVO CIRCULANTE** | **0** | **71,580** |
| EFECTIVO Y EQUIVALENTES | 961,142 | 0 | CUENTAS POR PAGAR A CORTO PLAZO | 0 | 71,580 |
| DERECHOS A RECIBIR EFECTIVO O EQUIVALENTES | 128,533 | 0 | **HACIENDA PÚBLICA/PATRIMONIO** | **14,821,543** | **16,186,257** |
| DERECHOS A RECIBIR BIENES O SERVICIOS | 436,326 | 0 | **HACIENDA PÚBLICA/PATRIMONIO CONTRIBUIDO** | **0** | **0** |
| **ACTIVO NO CIRCULANTE** | **1,415,440** | **1,471,980** | ACTUALIZACIÓN DE LA HACIENDA PÚBLICA/ PATRIMONIO | 0 | 0 |
| BIENES INMUEBLES, INFRAESTRUCTURA Y CONSTRUCCIONES EN PROCESO | 0 | 1,454,420 | **HACIENDA PÚBLICA/PATRIMONIO GENERADO** | **14,821,543** | **16,186,257** |
| BIENES MUEBLES | 0 | 17,560 | RESULTADOS DE EJERCICIO (AHORRO/ DESAHORRO) | 0 | 16,186,257 |
| ACTIVOS INTANGIBLES | 0 | 0 | RESULTADOS DE EJERCICIOS ANTERIORES | 14,821,543 | 0 |
| DEPRECIACIÓN, DETERIORO Y ARMORTIZACIÓN ACUMULADA DE BIENES | 1,415,440 | 0 | **RESULTADOS DEL EJERCICIO (AHORRO/DESAHORRO)** | **67,614** | **0** |
| | | | **TOTALES** | **14,889,157** | **16,257,838** |

Bajo protesta de decir verdad declaramos que los estados financieros y sus Notas son razonablemente correctos y responsabilidad del emisor.

Lugar y fecha de generación: Reyes Mantecón, Oaxaca; a 12 de ABRIL de 2021

**JEFE DE RECURSOS FINANCIEROS**
GERARDO HERNÁNDEZ MORAN

DEPARTAMENTO DE RECURSOS FINANCIEROS

**VICE RECTOR DE ADMINISTRACIÓN**
ISAAC PEREZ ARROYO

VICE-RECTORÍA DE ADMINISTRACIÓN

**RECTOR**
MODESTO SEARA VAZQUEZ

RECTORIA

Página1/1

GOBIERNO DEL ESTADO
DE OAXACA

# Estado de Flujos de Efectivo

**Universidad de Chalcatongo**
**DEL 1 de enero al 31 de marzo 2021 y 2020**

| Concepto | 2021 | 2020 |
|---|---|---|
| **Flujos de Efectivo de las Actividades de Operación** | | |
| **Origen** | | |
| Impuestos | **4,997,619** | **5,001,584** |
| Cuotas y Aportaciones de Seguridad Social | 0 | 0 |
| Contribuciones de Mejoras | 0 | 0 |
| Derechos | 0 | 0 |
| Productos | 0 | 0 |
| Aprovechamientos | 0 | 0 |
| Ingresos por Venta de Bienes y Prestación de Servicios | 0 | 0 |
| Participaciones, Aportaciones, Convenios, Incentivos Derivados de la Colaboración Fiscal y Fondos Distintos de Aportaciones | 0 | 0 |
| Transferencias, Asignaciones, Subsidios y Subvenciones, y Pensiones y Jubilaciones | 0 | 0 |
| Otros Orígenes de Operación | 3,772,270 | 3,704,655 |
| **Aplicación** | 1,225,349 | 1,296,929 |
| Servicios Personales | **4,797,374** | **5,261,453** |
| Materiales y Suministros | 0 | 0 |
| Servicios Generales | 0 | 0 |
| Transferencias Internas y Asignaciones al Sector Público | 0 | 0 |
| Transferencias al resto del Sector Público | 3,772,270 | 3,660,718 |
| Subsidios y Subvenciones | 0 | 0 |
| Ayudas Sociales | 0 | 0 |
| Pensiones y Jubilaciones | 0 | 10,772 |
| Transferencias a Fideicomisos, Mandatos y Contratos Análogos | 0 | 0 |
| Transferencias a la Seguridad Social | 0 | 0 |
| Donativos | 0 | 0 |
| Transferencias al Exterior | 0 | 0 |
| Participaciones | 0 | 0 |
| Aportaciones | 0 | 0 |
| Convenios | 0 | 0 |
| Otras Aplicaciones de Operación | 0 | 0 |
| ***Flujos Netos de Efectivo por Actividades de Operación*** | 1,025,104 | 1,589,963 |
| **Flujos de Efectivo de las Actividades de Inversión** | ***200,245*** | ***-259,869*** |
| **Origen** | | |
| Bienes Inmuebles, Infraestructura y Construcciones en Proceso | **131,553,281** | **132,917,997** |
| Bienes Muebles | 94,168,585 | 94,168,585 |
| Otros Orígenes de Inversión | 1,371,387 | 1,371,387 |
| **Aplicación** | 36,013,309 | 37,378,024 |
| Bienes Inmuebles, Infraestructura y Construcciones en Proceso | **131,553,281** | **131,496,741** |
| Bienes Muebles | 126,689,146 | 125,234,726 |
| Otras Aplicaciones de Inversión | 8,582,986 | 8,565,426 |
| ***Flujos Netos de Efectivo por Actividades de Inversión*** | -3,718,851 | -2,303,411 |
| **Flujo de Efectivo de las Actividades de Financiamiento** | ***0*** | ***1,421,256*** |
| **Origen** | | |
| *Endeudamiento Neto* | **0** | **0** |
| Interno | *0* | *0* |
| Externo | 0 | 0 |
| Otros Orígenes de Financiamiento | 0 | 0 |
| **Aplicación** | 0 | 0 |
| *Servicios de la Deuda* | **0** | **0** |
| Interno | *0* | *0* |
| Externo | 0 | 0 |
| Otras Aplicaciones de Financiamiento | 0 | 0 |
| ***Flujos Netos de Efectivo por Actividades de Financiamiento*** | 0 | 0 |
| ***Incremento/Disminución Neta en el Efectivo y Equivalentes al Efectivo*** | ***0*** | ***0*** |
| ***Efectivo y Equivalentes al Efectivo al Inicio del Ejercicio*** | ***200,245*** | ***1,161,387*** |
| ***Efectivo y Equivalentes al Efectivo al Final del Ejercicio*** | 143,339 | 7,090,353 |
| | ***200,245*** | ***1,161,387*** |

Bajo protesta de decir verdad declaramos que los Estados Financieros y sus Notas son razonablemente correctos y responsabilidad del emisor.

GERARDO HERNÁNDEZ MORÁN
JEFE DE RECURSOS FINANCIEROS

DEPARTAMENTO DE
RECURSOS FINANCIEROS

ISAAC PÉREZ ARROYO
VIC-RECTOR DE ADMINISTRACIÓN

VICE-RECTORÍA
DE ADMINISTRACIÓN

**Cuenta de la Hacienda Pública Estatal 2021**
**Gobierno del Estado de Oaxaca**
**UR: 542 - UNIVERSIDAD DE CHALCATONGO**
**Estado Analítico del Activo**
**Del 1° de enero al 31 de marzo de 2021**
**(Pesos)**

Gobierno del Estado

| DESCRIPCION | SALDO INICIAL | PERIODO | | SALDO FINAL | FLUJO |
|---|---|---|---|---|---|
| | | CARGOS | ABONOS | | |
| ACTIVO | | | | | |
| **ACTIVO CIRCULANTE** | **1,729,083** | **5,521,912** | **6,025,645** | **1,225,350** | **-503,734** |
| EFECTIVO Y EQUIVALENTES | 143,339 | 4,423,178 | 4,366,272 | 200,246 | 56,906 |
| DERECHOS A RECIBIR EFECTIVO O EQUIVALENTES | 1,585,744 | 1,098,734 | 1,659,373 | 1,025,104 | -560,640 |
| **ACTIVO NO CIRCULANTE** | **131,570,722** | **---** | **17,440** | **131,553,282** | **-17,440** |
| BIENES INMUEBLES, INFRAESTRUCTURA Y CONSTRUCCIONES EN PROCESO | 126,689,146 | --- | --- | 126,689,146 | --- |
| BIENES MUEBLES | 8,600,426 | --- | 17,440 | 8,582,986 | -17,440 |
| ACTIVOS INTANGIBLES | 17,660 | --- | --- | 17,660 | --- |
| DEPRECIACIÓN, DETERIORO Y ARMORTIZACIÓN ACUMULADA DE BIENES | -3,736,511 | --- | --- | -3,736,511 | --- |
| **TOTAL ACTIVO** | **133,299,805** | **5,521,912** | **6,043,085** | **132,778,631** | **-521,174** |

Bajo protesta de decir verdad declaramos que los estados financieros y sus Notas son razonablemente correctos y responsabilidad del emisor.

Lugar y fecha de generación: Reyes Mantecón, Oaxaca; a 12 de ABRIL de 2021

**JEFE DE RECURSOS FINANCIEROS**
GERARDO HERNÁNDEZ MORAN

DEPARTAMENTO DE RECURSOS FINANCIEROS

**VICE RECTOR DE ADMINISTRACION**
ISAAC PEREZ ARROYO

VICE-RECTORÍA DE ADMINISTRACIÓN

**RECTOR**
MODESTO SEARA VAZQUEZ

RECTORIA

Cuenta de la Hacienda Pública Estatal 2020
Gobierno del Estado de Oaxaca
UR: 542- UNIVERSIDAD DE CHALCATONGO
UE: 001- UNIVERSIDAD DE CHALCATONGO
Estado Analítico de la Deuda y Otros Pasivos
Del 1 de enero al 31 de marzo de 2021
(Pesos)

| Denominación de las Deudas | Moneda de Contratación | Institución o País Acreedor | Saldo Inicial del Periodo | Saldo Final del Periodo |
|---|---|---|---|---|
| **DEUDA PÚBLICA** | | | | |
| **Corto Plazo** | | | | |
| **Deuda Interna** | | | | |
| Instituciones de Crédito | | | **0** | **0** |
| Títulos y Valores | | | 0 | 0 |
| Arrendamientos Financieros | | | 0 | 0 |
| | | | 0 | 0 |
| **Deuda Externa** | | | | |
| Organismos Financieros Internacionales | | | **0** | **0** |
| Deuda Bilateral | | | 0 | 0 |
| Títulos y Valores | | | 0 | 0 |
| Arrendamientos Financieros | | | 0 | 0 |
| | | | 0 | 0 |
| ***Subtotal a Corto Plazo*** | | | ***0*** | ***0*** |
| **Largo Plazo** | | | | |
| **Deuda Interna** | | | | |
| Instituciones de Crédito | | | **0** | **0** |
| Títulos y Valores | | | 0 | 0 |
| Arrendamientos Financieros | | | 0 | 0 |
| | | | 0 | 0 |
| **Deuda Externa** | | | | |
| Organismos Financieros Internacionales | | | **0** | **0** |
| Deuda Bilateral | | | 0 | 0 |
| Títulos y Valores | | | 0 | 0 |
| Arrendamientos Financieros | | | 0 | 0 |
| | | | 0 | 0 |
| ***Subtotal a Largo Plazo*** | | | ***0*** | ***0*** |
| **Otros Pasivos** | | | **1,729,083** | **1,225,349** |
| ***Total de Deuda y Otros Pasivos*** | | | ***1,729,083*** | ***1,225,349*** |

Bajo protesta de decir verdad declaramos que los Estados Financieros y sus Notas son razonablemente correctos y responsabilidad del emisor

Isaac Pérez Arroyo
Vice-rector de Administración

VICE-RECTORÍA DE ADMINISTRACIÓN

Gerardo Hernández Morán
Jefe de Recursos Financieros

DEPARTAMEN
RECURSOS FINA

GOBIERNO DEL ESTADO
DE OAXACA

**UNIVERSIDAD DE CHALCATONGO**
**INFORME SOBRE PASIVOS CONTINGENTES**
DEL 01 DE ENERO AL 31 DE MARZO DE 2021

NO APLICA

GOBIERNO DEL ESTADO
DE OAXACA

## NOTAS A LOS ESTADOS FINANCIEROS

DEL 01 DE ENERO AL 31 DE MARZO DE 2021
(PESOS)

Remito informe relacionado con la Información Financiera correspondiente al Primer Trimestre enero marzo del ejercicio 2021.

# NOTAS A DESGLOSE

## I) NOTAS AL ESTADO DE SITUACION FINANCIERA

El estado de Situación Financiera tiene como propósito mostrar información relativa a los recursos y obligaciones de la entidad.

**ACTIVO**

| CUENTAS | 1ER TRIMESTRE 2021 | 1ER TRIMESTRE 2020 |
|---|---|---|
| **ACTIVO CIRCULANTE** | | |
| Efectivo Equivalentes | 200,246.00 | 1,161,387.00 |
| Derechos a recibir efectivo y Esquemas | 1,025,104.00 | 1,153,637.00 |
| Derechos a recibir Bienes o Servicios | 0.00 | 436,326.00 |
| **Total de Activo Circulante** | **1,225,350.00** | **2,751,350.00** |
| Bienes Inmuebles | 126,689,146.00 | 112,016,684.00 |
| Construcciones en proceso en bienes de dominio público | 0.00 | 13,218,042.00 |
| Bienes Muebles | 8,582,986.00 | 8,565,426.00 |
| Activos Intangibles | 17,660.00 | 17,660.00 |
| Depreciación, Deterioro y amortización Acumulada de Bienes e Intangibles | -3,736,511.00 | -2,321,071.00 |
| **Total de Activo no Circulante** | **131,553,282.00** | **131,496,741.00** |
| **TOTAL DE ACTIVOS** | **132,778,631.00** | **134,248,091.00** |

**ACTIVO CIRCULANTE**

## Efectivo y Equivalentes

El rubro de efectivo y equivalentes al 31 de marzo del ejercicio fiscal 2021, representa los recursos disponibles de la Entidad, saldo que se reflejan en las siguientes cuentas bancarias 65503998830 de Ingresos Propios, la cuenta 014190655084353723 Gastos de Operación 2021 y la cuenta 014190655084354159 Fondo Rotatorio 2021, saldos disponibles para solventar los pagos de proveedores de bienes y servicios para el buen funcionamiento de las actividades Universitarias del ejercicio fiscal 2021.

## Derechos a recibir Efectivo o Equivalentes

En el rubro de Derechos a recibir Efectivo y Equivalentes (Otros deudores diversos por cobrar a C.P.) el saldo que se expresa en el Estado de Situación Financiera al 31 de marzo del 2021, corresponden a las provisiones por retenciones de nómina del mes de marzo del presente año, integrándose de la siguiente forma: Subsidio al empleo, Impuestos Sobre Sueldos y Salarios (ISSS) contribuciones: IMSS, Seguro de Vida, personal administrativo, base confianza, seguros de vida mmys, IMSS, Cesantía y Vejez, Crédito Infonavit, FOMAPADE, Nómina de Apoyo SAPI de C.V, SOFOM, E.N.R y Menos pagos, S.A de C.V., Sofom, E.N.R Cabe señalar que en este rubro se contempla el saldo por $ 1,025,104.05 (Un millón veinticinco mil ciento cuatro pesos 05/100 m.n.) fueron provisiones por retenciones de nómina de $155,736.38, gastos por comprobar de los trabajadores por comisiones oficiales diversas de $5,422.53, y en el rubro de otros deudores de $863,945.14 este saldo se integra de las Cuentas por Liquidar Certificadas del año 2016 mismas que fueron tramitadas en tiempo y forma por esta Universidad y cuentas por liquidar certificadas de gastos de operación y servicios personales del mes de marzo de 2021 pendientes de pago por parte del área de Tesorería de la Secretaría de Finanzas de Oaxaca.

## ACTIVO NO CIRCULANTE

Está constituido por el conjunto de valores y derechos de realización o disponibilidad con un periodo de tiempo superior a un año.

### Bienes Inmuebles

El rubro de Bienes Inmuebles del periodo del 01 de enero al 31 de marzo del 2021, está integrado de la siguiente forma:

| CUENTAS | 1ER TRIMESTRE 2021 | 1ER TRIMESTRE 2020 |
|---|---|---|
| Edificios no Habitacionales | 126,689,146.00 | 112,016,684.00 |
| Construcciones en proceso en bienes de dominio público | 0.00 | 13,218,042.00 |
| **TOTAL** | **126,689,146.00** | **125,234,726.00** |

### Bienes muebles

El rubro de Bienes Muebles del periodo del 01 de enero al 31 de diciembre del 2021, está integrado de la siguiente forma:

| CUENTAS | 1ER TRIMESTRE 2021 | 1ER TRIMESTRE 2020 |
|---|---|---|
| Muebles de Oficina y Estantería | 1,079,146.00 | 1,079,146.00 |
| Muebles, excepto de oficina y estantería | 9,050.00 | 9,050.00 |
| Equipo de Cómputo y Tecnologías de la Información | 2,263,171.00 | 2,245,611.00 |
| Otros Mobiliarios y Equipos de Administración | 100,532.00 | 100,532.00 |
| Equipos y Aparatos Audiovisuales | 1,063,565.00 | 1,063,565.00 |
| Cámaras Fotográficas y de Video | 137,643.00 | 137,643.00 |
| Otro Mobiliario y Equipo Educacional y Recreativo | 388,805.00 | 388,805.00 |
| Instrumental Médico y de Laboratorio | 2,140,868.00 | 2,140,868.00 |
| Automóviles y Camiones | 196,080.00 | 196,080.00 |
| Sistemas de Aire Acondicionado, Calefacción y de Refrigeración Industrial y Comercial | 73,600.00 | 73,600.00 |
| Equipo de Comunicación y de Telecomunicación | 168,117.00 | 168,117.00 |
| Equipos de Generación Eléctrica, aparatos y accesorios eléctricos | 866,238.00 | 866,238.00 |
| Otros Equipos | 96,170.00 | 96,170.00 |
| **TOTAL** | **8,582,986.00** | **8,565,426.00** |

Al 31 de marzo de 2021, el saldo del rubro de Activo no Circulante es de $131,553,282.00 (Ciento treinta y un millones quinientos cincuenta y tres mil doscientos ochenta y dos pesos 00/100 M.N.) haciendo referencia que la entidad hizo algunas reclasificaciones de cuentas de activo en la partida de Equipo de Computo y Tecnologías de la Información y también se hace mención que se ha hecho el registro contable de la Depreciación Acumulada de Bienes Muebles de los años 2018, 2019 y 2020 por un importe de $3,736,511.00 (Tres millones setecientos treinta y seis mil quinientos once pesos 00/100 M.N.) según el reporte emitido por el programa SICIPO de la Dirección de Patrimonio de la Secretaría de Administración por lo que al cierre del primer trimestre de 2021 hubo movimientos al Activo no Circulante.

**Activos Intangibles**

El rubro de Activos Intangibles del periodo del 01 de enero al 31 de marzo del 2021, está integrado de la siguiente forma:

| CUENTAS | 1ER TRIMESTRE 2021 | 1ER TRIMESTRE 2020 |
|---|---|---|
| Software | 17,660.00 | 17,660.00 |
| | | |
| **TOTAL** | **17,660.00** | **17,660.00** |

## PASIVO

El saldo de este rubro del periodo del 01 de enero al 31 de marzo del 2021, asciende a la cantidad de $1,225,349.00 (Un millón doscientos veinticinco mil trescientos cuarenta y nueve pesos 00/100 M.N.) que corresponden a los compromisos de pagos adquiridos durante el ejercicio fiscal 2016 y primer trimestre de 2021 con distintos proveedores y prestadores de servicios por las adquisiciones de bienes y contratación de servicios (cuentas por pagar a corto plazo), también en este rubro se contemplan los montos de las provisiones de nóminas (retenciones de los trabajadores) correspondiente al mes de marzo del 2020, y otras cuentas por pagar a corto plazo, detallándose de la siguiente forma:

## PASIVO CIRCULANTE

| CUENTAS | 1ER TRIMESTRE 2021 | 1ER TRIMESTRE 2020 |
|---|---|---|
| **Cuentas por Pagar a corto plazo** | | |
| Deudas por Adquisición de Bienes y Contratación de Servicios por Pagar a CP | 0.00 | 33,165.00 |
| Transferencias Internas y Asignaciones al Sector Público | 56,024.00 | 214,356.00 |
| Retenciones de Impuestos por Pagar a CP | 121,899.00 | 133,547.00 |
| Retenciones del Sistema de seguridad social por Pagar a CP | 24,922.00 | 22,689.00 |
| Otras retenciones y Contribuciones por Pagar a CP | 9,145.00 | 3,721.00 |
| Fondos Rotatorios por Pagar a CP | 0.00 | 35,000.00 |
| Otras Cuentas por Pagar a CP | 1,013,360.00 | 854,451.00 |
| **TOTAL** | **1,225,349.00** | **1,296,929.00** |

## HACIENDA PÚBLICA/PATRIMONIO

| CUENTAS | 1ER TRIMESTRE 2021 | 1ER TRIMESTRE 2020 |
|---|---|---|
| **HACIENDA PÚBLICA/PATRIMONIO GENERADO** | | |
| Resultados de Ejercicio (ahorro/Desahorro) | 0.00 | 16,186,257.00 |
| Resultados de ejercicios Anteriores | 36,013,309.00 | 21,191,767.00 |
| **Total de Hacienda Pública/Patrimonio Generado** | **36,013,309.00** | **37,378,024.00** |
| Resultados del Ejercicio (Ahorro/Desahorro) | 0.00 | 33,165.00 |

La cuenta de Hacienda Pública/Patrimonio, refleja un saldo al 31 de marzo del 2021, por la cantidad de $36,013,309.00 (Treinta y seis millones trece mil trescientos nueve pesos 00/100 m.n.) que representa la acumulación de resultados de ejercicios anteriores.

Resultados del Ejercicio (ahorro/desahorro) asciende a la cantidad de $0.00 (cero pesos 00/100 m.n.) se debe a que no hubo movimientos en el periodo que afectará a dicha cuenta contable.

## II) NOTAS AL ESTADO DE ACTIVIDADES

Muestra el resultado de las operaciones de la entidad correspondiente al periodo del 01 de enero al 31 de marzo del 2021, integrado de la siguiente forma:

| CUENTAS | 1ER TRIMESTRE 2021 | 1ER TRIMESTRE 2020 |
|---|---|---|
| **INGRESOS Y OTROS BENEFICIOS** | | |
| PARTICIPACIONES, APORTACIONES, TRANSFERENCIAS, ASIGNACIONES, SUBSIDIOS Y OTRAS AYUDAS | 3,772,270.00 | 3,704,655.00 |
| **TOTAL, DE INGRESOS Y OTROS BENEFICIOS** | **3,772,270.00** | **3,704,655.00** |
| **GASTOS Y OTRAS PÉRDIDAS** | | |
| TRASNFERENCIAS INTERNAS Y ASIGNACIONES AL SECTOR PUBLICO | 3,772.270.00 | 3,660,718.00 |
| AYUDAS SOCIALES | 0.00 | 10,772.00 |
| ESTIMACIONES, DEPRECIACIONES, DETERIOROS, OBSOLESCENCIA Y AMORTIZACIONES | 0.00 | 0.00 |
| INVERSIÓN PÚBLICA NO CAPITALIZABLE | 0.00 | 0.00 |
| **TOTAL, DE GASTOS Y OTRAS PÉRDIDAS** | **3,772,270.00** | **3,671,490.00** |
| **AHORRO NETO DEL EJERCICIO** | **0.00** | **33,165.00** |

### Ingresos y Otros Beneficios

Los ingresos corresponden a los recursos recaudados correspondientes al periodo del 01 de enero al 31 de marzo del 2021, el cual asciende a un importe de $3,772,270.00 (Tres millones setecientos setenta y dos mil doscientos setenta pesos 00/100 m.n.) recursos que fueron comprometidos y devengados durante el primer trimestre de 2021.

### Gastos y Otras Pérdidas

El rubro de Gastos y Otras Pérdidas, corresponden a lo devengado por la Entidad durante el periodo del 01 de enero al 31 de marzo del 2021 por la cantidad de:

$3,772,270.00 (Tres millones setecientos setenta y dos mil doscientos setenta pesos 00/100 m.n.) integrado de la siguiente manera:

Transferencias, Asignaciones, Subsidios y Otras Ayudas.

a) Transferencias Internas y Asignaciones al Sector Público, refleja un saldo de $3,772,270.00 (Tres millones setecientos setenta y dos mil doscientos setenta pesos 00/100 m.n.) correspondiente a recursos que fueron comprometidos y devengados en los rubros de: Servicios Personales, Materiales y Suministros, y Servicios Generales durante el periodo: del 01 de enero al 31 de marzo del 2021.

Subsidios y Subvenciones

b) Ayudas Sociales a personas refleja un saldo por la cantidad de $0.00 (Cero pesos 00/100 m.n.) recursos que no fueron comprometidos y devengados durante el periodo del 01 de enero al 31 de marzo del 2021. En beneficio a los usuarios de bajos recursos económicos, con la finalidad de promover el seguimiento de las becas alimentarias de los alumnos y así continuar con sus estudios universitarios.

**Ahorro Neto del Ejercicio**

En el Estado de Actividades del período comprendido del 01 de enero al 31 de marzo del 2021, refleja un Ahorro Neto del Ejercicio por la cantidad de $0.00 (Cero pesos 00/100 m.n.), esto se debe a que los Ingresos y Gastos del periodo son iguales y se refleja en el resultado del ahorro neto del ejercicio del primer trimestre de 2021.

## III) NOTAS AL ESTADO DE VARIACION EN LA HACIENDA PÚBLICA

**Variaciones de la hacienda Pública/Patrimonio Neto del ejercicio**
**Hacienda Pública/ Patrimonio generado**
**Resultados de Ejercicios Anteriores**

El apartado de Hacienda Pública/Patrimonio Generado, en el periodo del 01 de enero al 31 de marzo del 2021, asciende a la cantidad de $116,714,299.00 (Ciento dieciséis millones setecientos catorce mil doscientos noventa y nueve pesos 00/100 m.n.) integrándose de la siguiente manera:

| RUBRO | VARIACIONES |
|---|---|
| Hacienda Pública/Patrimonio Neto Final del Ejercicio 2020 | 117,418,486.00 |
| Actualizaciones del patrimonio | 95,539,973.00 |
| Resultados de Ejercicios Anteriores | 36,013,309.00 |
| Resultados del Ejercicio (Ahorro/Desahorro) | -14,838,983.00 |
| | |
| **Saldo Neto en la Hacienda Pública/Patrimonio 2021** | **116,714,299.00** |

## IV) NOTAS AL ESTADO DE FLUJOS DE EFECTIVO

### Efectivo y equivalentes

1. Análisis de saldo en la cuenta de Efectivo y Equivalentes:

El análisis de los saldos inicial y final que figuran en la última parte del Estado de Flujo de Efectivo en la cuenta de efectivo y equivalentes al efectivo se integra de lo siguiente:

| CONCEPTO | 1ER TRIMESTRE 2021 | 1ER TRIMESTRE 2020 |
|---|---|---|
| Efectivos en Bancos – Tesorería | 200,246.00 | 1,161,387.00 |
| Efectivos en Bancos - Dependencias | | |
| Inversiones temporales (hasta 3 meses) | | |
| Fondos con afectación especifica | | |
| Depósitos de fondos de terceros y otros | | |
| Total de Efectivos y Equivalentes | 200,246.00 | 1,161,387.00 |

2. Conciliación de los Flujos de Efectivo Netos de las Actividades de Operación y la cuenta de Ahorro/Desahorro antes de Rubros Extraordinarios.

# NOTAS DE MEMORIA (CUENTAS DE ORDEN)

Las cuentas de orden se utilizan para registrar movimientos de valores que no afecten o modifiquen el balance del ente contable, sin embargo, su incorporación en libros es necesaria con fines de recordatorio contable, de control y en general sobre los aspectos administrativos, o bien, para consignar sus derechos o responsabilidades contingentes que puedan, o no, presentarse en el futuro.

## Cuentas de Orden Presupuestarias:

| EGRESOS | 1ER TRIMESTRE 2021 |
|---|---|
| Egresos Aprobado | 15,878,580.00 |
| Egresos por Ejercer | 0.00 |
| Modificaciones al presupuesto aprobado | 15,878,580.00 |
| Egresos Comprometido | 3,772,361.00 |
| Egresos Devengado | 3,772,270.00 |
| Egresos Ejercido | 3,772,270.00 |
| Egresos Pagado | 3,733,445.00 |
| Egresos por Pagar | 38,824.00 |
| | |

# NOTAS DE GESTIÓN ADMINISTRATIVA

1. Introducción:

Los estados Financieros de los entes públicos, proveen de información financiera a los principales usuarios de la misma, al Congreso y a los ciudadanos.

El objetivo del presente documento es la revelación del contexto y de los aspectos económicos-financieros más relevantes que influyeron en las decisiones del período: del 01 de enero al 31 de marzo del 2021 y deberán ser considerados en la elaboración de los estados financieros para la mayor comprensión de los mismos y sus particulares.

De esta manera, se informa y explica la respuesta del gobierno a las condiciones relacionadas con la información financiera de cada periodo de gestión: además, de exponer aquellas políticas que podrían afectar la toma de decisiones en períodos posteriores.

2. Panorama Económico y Financiero:

Al 31 de diciembre del 2020, se aprueba en el presupuesto de egresos para el ejercicio fiscal 2021, un presupuesto autorizado de $15,878,580.00 (Quince millones ochocientos setenta y ocho mil quinientos ochenta pesos 00/100 m.n.) con fundamento en la Ley Orgánica del Poder Ejecutivo del Estado de Oaxaca y el Decreto del Presupuesto de Egresos del Estado de Oaxaca, mismo que se encuentra distribuido conforme a la estructura programática presentada en el Programa Operativo Anual (POA).

Al inicio de las actividades administrativas la falta de créditos por parte de los proveedores no permitió al 100% el ejercicio del gasto de operación debido a los adeudos del ejercicio fiscal 2016, que ascienden a la cantidad de $ 812,503.10 (Ochocientos doce mil quinientos tres pesos 10/100 m.n.) por la cual se solicitó apoyo a la Tesorería de la Secretaria de Finanzas para dar solución a los pagos de proveedores y mediante el oficio número SF/SECyT/TES/1005/2017 del 18 de mayo de 2017, y se envió el oficio UNICHA/023/2019 y se da respuesta mediante oficio SF/SECyT/TES/375/2019 del 07 de marzo de 2019 nos informan que no es posible atender la solicitud, ya que la Secretaría de Finanzas no cuenta con la liquidez financiera requerida, y se envió el oficio UNICHA/VA/247/2020 de fecha 24 de noviembre de 2020 y nos dan respuesta mediante el oficio

SF/SECyT/TES/CCF/DPMP/911/2020 e informan que la ministración está supeditada a la disponibilidad financiera del Estado de acuerdo al Artículo 18 del Decreto de Presupuesto de Egresos del Estado de Oaxaca para el ejercicio fiscal 2020, este problema ha repercutido en los ejercicios presupuestales 2017, 2018, 2019 y 2020 reflejados en los avances de gestión y aun así con estas dificultades fue posible llegar a las metas planteadas en el periodo del 01 de enero al 31 de marzo de 2021.

3. Autorización e Historia.

a) fecha de creación de la Universidad de Chalcatongo: 30 de diciembre del 2005.

En la ciudad de Oaxaca, se firma el Decreto de Creación que conforma la Universidad de Chalcatongo, abriendo sus puertas en el mes de abril de 2013, fue formalizado a través del Decreto del Ejecutivo del Estado como un Organismo Público Descentralizado Estatal con personalidad jurídica y patrimonios propio, publicándose en el Periódico Oficial del Gobierno del Estado de Oaxaca el 29 de diciembre del año 2005. Modificándose algunas de sus disposiciones como las relativas a la conformación y atribuciones de su Órgano de Gobierno.

b) Principales cambios en su estructura.

El 11 de septiembre del 2015, se publicó su nuevo Reglamento interno, la cual se incluyó en la reacción terminologías más recientes, incluye nuevas definiciones, particularmente de los Comités con los que cuenta el Reglamento Interno de la Universidad de Chalcotongo, depura y actualiza las facultades de la Dirección General y de las Áreas Administrativas, Ordena y sistematiza sus artículos en títulos y capítulos incluyendo uno relativo a los actos administrativos el enlace y acceso a la información entre otras.

4. Organización y Objeto Social

a) Objeto Social:

De acuerdo al artículo de su decreto de creación.

I. Promover y apoyar las acciones en los sectores públicos, social y privado tendientes al desarrollo científico y tecnológico de la región.
II. Impulsar las medidas para combatir el rezago educativo y frenar la emigración de jóvenes oaxaqueños.

b) Principal Actividad:

Sus objetivos principales son la Investigación Científica y la Educación Superior, para ello se realizan actividades de:
Promoción tendiente a la preservación e incremento del acervo cultural de nuestro pueblo; sus monumentos arqueológicos y lenguas autóctonas, así como todas aquellas expresiones de vida comunitaria que conforman nuestra nacionalidad.
Promover y difundir y concientizar a la sociedad de la necesidad de observar una cultura de explotación racional y aprovechamiento de los recursos naturales que ofrece nuestro Estado, para su desarrollo social y cultural que contribuirá sin duda alguna, a la preservación humana y ambiental.
Fomentar los principios de respeto a la dignidad humana, dentro de un marco de paz, justicia, libertad y solidaridad social.

c) Ejercicio Fiscal: 2021

d) Régimen Jurídico:

Persona moral con fines no lucrativos

e) Consideraciones fiscales del ente: revelar el tipo de contribuciones que esté obligado a pagar o retener.

IMPUESTO SOBRE LA RENTA

- Declaración Informativa anual de retenciones del ISR por sueldos y salarios e ingresos asimilados a salarios.
- Entero de retenciones mensuales por ISR por sueldos y salarios.
- Entero de retención de ISR por servicios profesionales (mensual).
- Declaración informativa anual de pagos y retenciones de servicios profesionales. Personas Morales.
- Declaración informativa mensual operaciones con terceros.
- Informativa anual del subsidio para el empleo.

f) Estructura organizacional básica:

# UNIVERSIDAD DE CHALCATONGO
## ESTRUCTURA ORGÁNICA

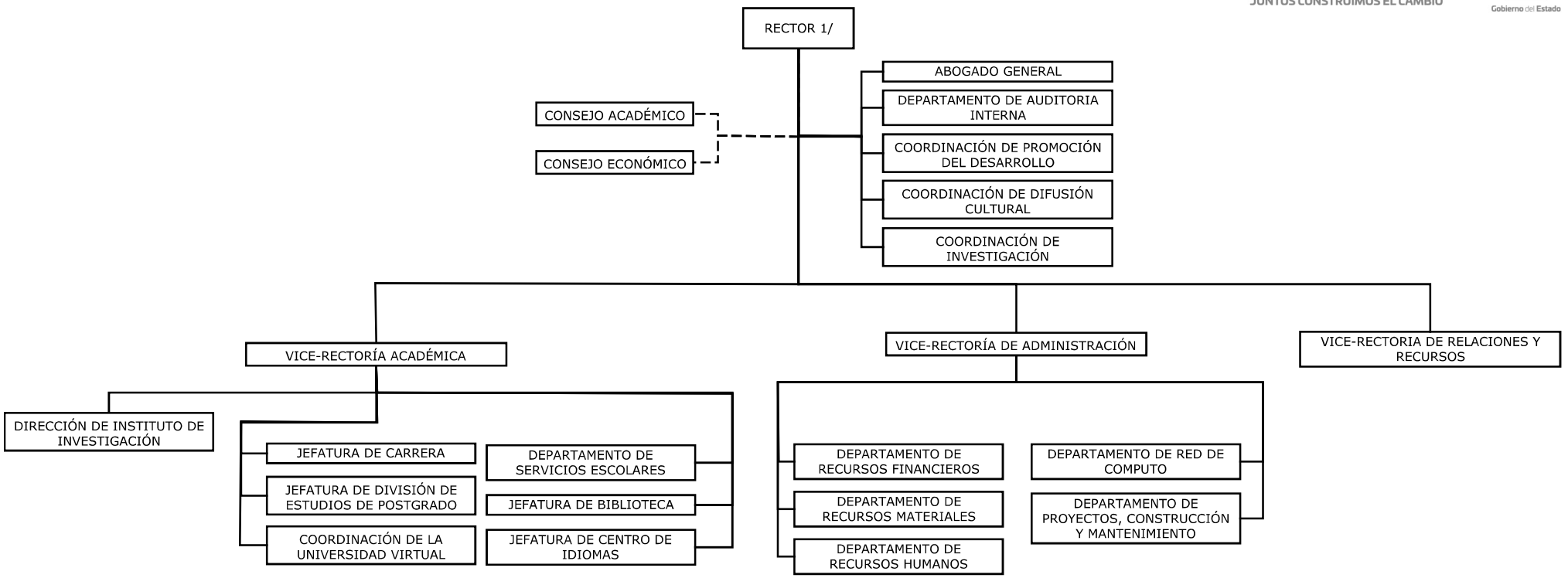


1/ INCLUYE 1 SECRETARIO PARTICULAR

MARZO DE 2017

5. Bases de preparación de los Estados Financieros.

a) Si se ha observado la normatividad emitida por el CONAC y demás disposiciones legales aplicables.
b) La normatividad aplicada para el reconocimiento, valuación y revelación de los diferentes rubros de la información financiera, así como las bases de medición utilizadas para la elaboración de los estados financieros; por ejemplo: costo histórico, valoración de realización, valor razonable, valor de recuperación o cualquier otro método empleado y los criterios de aplicación de los mismos.

Se aplicó durante el periodo del 01 de enero al 31 de marzo de 2021 y la normatividad vigente para el reconocimiento, valuación y revelación de los diferentes rubros de la información Financiera, así como las bases de medición: valor de realización, respetando en el total de las operaciones su costo histórico.

c) Postulados básicos.

Los emitidos por el CONAC:
1. Sustancia Económica
2. Entes Públicos
3. Existencia Permanente
4. Revelación Suficiente
5. Importancia Relativa
6. Registro e Integración Presupuestaria
7. Consolidación de Información financiera
8. Devengo Contable
9. Valuación
10. Dualidad Económica
11. Consistencia

d) Norma supletoria.
Las permitidas por la Normatividad del CONAC.

e) Para las entidades que por primera vez estén implementando el base devengado de acuerdo a la Ley de Contabilidad, deberán:
-Revelar las nuevas políticas de reconocimiento:
De acuerdo a lo establecido por el CONAC.

INGRESOS

**Devengado**. - Cuando exista jurídicamente el derecho al cobro.
**Recaudado**. - Cuando existe el cobro en efectivo o cualquier otro medio de pago

EGRESOS

**Comprometido**. - Cuando se existe la aprobación por una autoridad competente de un acto administrativo, u otro instrumento jurídico que formaliza una relación jurídica con terceros para la adquisición de bienes y servicios.

**Devengado**. - Cuando se reconoce de una obligación de pago a favor de terceros por la recepción de conformidad de bienes, servicios contratados.

**Ejercido**. - Cuando se emite una cuenta por liquidar Certifica aprobada por la autoridad competente

**Pagado**. - Cuando se realiza la cancelación total o parcial de las obligaciones de pago.

-Revelar los cambios en las políticas, la clasificación y medición de las mismas, así como su impacto en la información financiera:

6. Políticas de Contabilidad Significativas:

   a) Actualización: El registro de la contabilidad se realizó en base a los lineamientos establecidos por el CONAC.

   b) Informar sobre la realización de operaciones en el extranjero y de sus efectos en la información financiera gubernamental:
   Durante el periodo del 01 de enero al 31 de marzo de 2021, no se realizaron operaciones en Moneda Extranjera.

   c) Método de evaluación de la inversión en acciones en el Sector Paraestatal.
   NO APLICA

   d) Sistema y método de valuación de inventarios.

El CONAC ha emitido las normas para la valoración de los Activos y el patrimonio de los entes públicos, esta norma permite definir y estandarizar los conceptos básicos de valuación, contenidos en las normas particulares aplicables a los distintos elementos integrantes de los estados Financieros.

e) Beneficios a empleados:

No se tienen reservas para beneficios futuros de los empleados, más que las contempladas anualmente en el presupuesto de egresos del ejercicio presente.

f) Provisiones:

Las provisiones al periodo del 01 de enero al 31 de marzo de 2021, lo conforman los siguientes conceptos: en el rubro de servicios personales (nómina de los trabajadores) ISSS Impuestos sobre sueldos y salarios, cuotas obreras IMSS, Cuotas obreras IMSS Retiro Cesantía y Vejez y Crédito de vivienda INFONAVIT.

g) Reservas:

NO se cuenta con Reservas.

h) Cambios en políticas contables y corrección de errores junto con la revelación de los efectos que se tendrá en la información financiera del ente público, ya sea retrospectivos o prospectivos.

i) Reclasificaciones: Durante el periodo del 01 de enero al 31 de marzo de 2021, no se realizaron reclasificaciones.

j) Depuración y Cancelación de saldos:

Las depuraciones y cancelaciones de saldos se realizan cada mes de las diferentes cuentas contables durante el periodo comprendido: del 01 de enero al 31 de marzo de 2021, con la finalidad de presentar cifras actualizadas en los Estados Financieros.

7. Posición en Moneda Extranjera y Protección por riesgo Cambiario:
   a) Activos en moneda extranjera:
      No aplica

   b) Pasivos en moneda extranjera:
      No se tienen Pasivos en moneda extranjera

c) Posición en moneda extranjera:
No se tienen Posición en moneda extranjera
d) Tipo de cambio:
No se tienen tipo de cambio

e) Equivalente en moneda nacional:
No se tienen equivalente en moneda extranjera

8. Reporte Analítico del Activo:

a) Vida útil o porcentajes de depreciación, deterioro o amortización utilizados en los diferentes tipos de activos:

Durante el periodo del 01 de enero al 31 de marzo de 2021. La entidad refleja un saldo de $3,736,511.00 en la cuenta de Depreciación, Deterioro, Obsolescencia y Amortización Acumulada de Bienes Muebles.

b) Cambios en el porcentaje de depreciación o valor residual de los activos:
No aplica.

c) Importe de los gastos conceptualizados en el ejercicio, tanto financieros como de investigación y desarrollo:
No aplica
d) Riesgos por tipo de cambio o tipo de interés de las inversiones financieras:
No aplica.

e) Valor activado en el ejercicio de los bienes construidos por la entidad:
Los bienes de la entidad se reconocen dentro de su Activo No Circulante de su costo histórico, de conformidad con el artículo 29 de la Ley General de Contabilidad Gubernamental.
f) Otras circunstancias de carácter significativo que afecten el activo, tales como bienes en garantía, señalados en embargos, litigios, títulos de inversiones, entregados en garantías, baja significativa del valor de inversiones financieras, etc.:
No aplica
g) Desmantelamiento de Activos, procedimientos, implicaciones, efectos contables:

No aplica

h) Administración de activos; planeación con el objetivo de que el ente los utilice de manera más efectiva:
Se utilizan los activos con la operación y mantenimiento óptimo.
Adicionalmente, se deben incluir las explicaciones de las principales variaciones en el activo, en cuadros comparativos como sigue:

a) Inversiones en valores:
No aplica

b) Patrimonio de Organismos descentralizados
No aplica

c) Inversiones en empresas de participación mayoritaria:
No se tiene inversión en este tipo de empresas.

d) Inversiones en empresas de participación minoritaria:
No aplica.

9. Fideicomisos, Mandatos y Análogos

a) Por ramo administrativo que los reporta:

No aplica.

b) Enlistar los de mayor monto de disponibilidad, relacionando aquellos que conforman el 80% de las disponibilidades:

No aplica

10. Reporte de la Recaudación

a) Análisis del comportamiento de la recaudación correspondiente al ente público o cualquier tipo de ingreso, de forma separada los ingresos locales de los federales:

No aplica Proyección de la recaudación e ingresos en el mediano plazo:
No aplica

11. Información sobre la Deuda y el Reporte Analítico de la Deuda:

a) Utilizar al menos los siguientes indicadores: Deuda respecto al PIB y deuda respecto a la recaudación tomando, como mínimo, un periodo igual o menor a 5 años.

No aplica

b) Información de manera agrupada por tipo de valor gubernamental o instrumento financiero en la que se considere interese, comisiones, tasa, perfil de vencimiento y otros gastos de la deuda.

No aplica

12. Calificaciones otorgadas:

No se cuenta con calificaciones otorgadas o certificaciones

13. Proceso de Mejora:

a) Principales Políticas de control interno:

Para el desarrollo de los programas deberá ser a mediano plazo y estarían basados en cuatro estrategias funcionales y cinco aspectos organizacionales, con objetivos operaciones, actividades, participantes, costos y evaluación sin reducción del presupuesto para obtener una eficiente atención médica y realizar la capacitación y sensibilización de este programa.

b) Medidas de desempeño financiero, metas y alcance:

Racionar el uso de los recursos, para alcanzar el cumplimiento de las funciones para el ejercicio completo.

14. Información por Segmentos:

Toda la información del Ente, está procesada y se encuentra disponible por Unidad Responsable de realizar las funciones propias.

15. Eventos Posteriores al Cierre:

Al 31 de marzo de 2021, la Secretaría de Finanzas tiene pendiente de depositar a esta Universidad las CLC´S tramitadas en tiempo y forma del rubro de Gastos de Operación del ejercicio fiscal 2016.

16. Partes Relacionadas:

No existen partes relacionadas que pudieran ejercer influencia significativa sobre la toma de decisiones financieras y operativas.

17. Responsabilidad sobre la presentación razonable de los Estados Financieros.

Estos estados Financieros fueron autorizados para su emisión el día 12 del mes de abril de 2021, por el C.P. Isaac Pérez Arroyo en su carácter de Vice-rector de Administración.

Bajo protesta de decir verdad declaro que los Estados Financieros y sus Notas, son razonablemente correctas y son responsabilidad del emisor.

C.P. GERARDO HERNÁNDEZ MORÁN
JEFE DEL DEPARTAMENTO DE
RECURSOS FINANCIEROS

C.P. ISAAC PÉREZ ARROYO
VICERECTOR DE ADMINISTRACIÓN

**Cuenta de la Hacienda Pública Estatal 2020**
**Gobierno del Estado de Oaxaca**
**UR: 542 (UNIVERSIDAD DE CHALCATONGO)**
**UE: 001 (UNIVERSIDAD DE CHALCATONGO)**
**Conciliación entre los Ingresos Presupuestarios y Contables**
**Del 1 de enero al 31 de marzo de 2021**
**(Pesos)**

| | |
|---|---|
| **1. Total de Ingresos Presupuestarios** | **3,772,270** |

| | |
|---|---|
| **2. Más ingresos contables no presupuestarios** | **0** |
| Ingresos financieros | |
| Incremento por variación de Inventarios | |
| Disminución del exceso de estimaciones por perdida o deterioro u obsolencia | |
| Disminución del exceso por provisiones | |
| Otros Ingresos y beneficios varios | |
| Otros ingresos contables no presupuestarios | |

| | |
|---|---|
| **3. Menos ingresos presupuestarios no contables** | **0** |
| Aprovechamientos patrimoniales | |
| Ingresos derivados de financiamiento | |
| Otros ingresos presupuestarios no contables | |

| | |
|---|---|
| **4. Ingresos contables (4=1+2-3)** | **3,772,270** |

**Cuenta de la Hacienda Pública Estatal 2020**
**Gobierno del Estado de Oaxaca**
**UR: 542 (UNIVERSIDAD DE CHALCATONGO)**
**UE: 001 (UNIVERSIDAD DE CHALCATONGO)**
**Conciliación entre los Egresos Presupuestarios y Contables**
**Del 1 de enero al 31 de marzo de 2021**
**(Pesos)**

| | |
|---|---|
| **1. Total de Egresos Presupuestarios** | **3,772,270** |

| | |
|---|---|
| **2. Menos egresos presupuestarios no contables** | **0** |
| Materias Primas y Materiales de Producción y Comercialización | |
| Materiales y Suministros | |
| Mobiliario y equipo de administración | |
| Mobiliario y equipo educacional y recreativo | |
| Equipo e instrumental médico y de laboratorio | |
| Vehículos y equipo de transporte | |
| Equipo de defensa y seguridad | |
| Maquinaria, otros equipos y herramientas | |
| Activos biológicos | |
| Bienes inmuebles | |
| Activos intangibles | |
| Obra pública en Bienes de Dominio Público | |
| Obra pública en Bienes propios | |
| Acciones y participaciones de capital | |
| Compra de títulos y valores | |
| Concesión de Préstamos | |
| Inversiones en fideicomisos, mandatos y otros análogos | |
| Provisiones para contingencias y otras erogaciones especiales | |
| Amortización de la deuda publica | |
| Adeudos de ejercicios fiscales anteriores (ADEFAS) | |
| Otros Egresos Presupuestales No Contables | |

| | |
|---|---|
| **3. Más gastos contables no presupuestarios** | **0** |
| Estimaciones, depreciaciones, deterioros, obsolescencia y amortizaciones | |
| Provisiones | |
| Disminución de inventarios | |
| Aumento por insuficiencia de estimaciones por pérdida o deterioro u obsolescencia | |
| Aumento por insuficiencia de provisiones | |
| Otros Gastos | |
| Otros Gastos Contables No Presupuestales | |

| | |
|---|---|
| **4. Egresos contables (4=1-2+3)** | **3,772,270** |
| | |

GOBIERNO DEL ESTADO
DE OAXACA

# Universidad de Chalcatongo

## ESTADO ANALITICO DE INGRESOS PRESUPUESTARIOS

| Rubro de Ingresos | Estimado | Ampliaciones y Reducciones | Modificado | Devengado | Recaudado | Diferencia |
|---|---|---|---|---|---|---|
| | (1) | (2) | (3=1+2) | (4) | (5) | (6=3-4) |
| Impuestos | | | | | | |
| Contribuciones de Mejoras | | | | | | |
| Derechos | | | | | | |
| Productos | | | | | | |
| Corriente | | | | | | |
| Capital | | | | | | |
| Aprovechamientos | | | | | | |
| Corriente | | | | | | |
| Capital | | | | | | |
| Ingresos por Ventas de Bienes y Servicios | | | | | | |
| Contribuciones no Comprendidas en las Fracciones de la Ley de Ingresos Causados en Ejercicios Fiscales Anteriores Pendientes de Liquidación o Pago | | | | | | |
| Participaciones y Aportaciones | | | | | | |
| Transferencias, Asignaciones, Subsidios y Otras Ayudas | 15,878,580.00 | 0.00 | 15,878,580.00 | 3,772,269.68 | 3,733,446.76 | 12,106,310.32 |
| Otros Ingresos | | | | | | |
| **TOTAL** | 15,878,580.00 | 0.00 | 15,878,580.00 | 3,772,269.68 | 3 733,446.76 | **12,106,310.32** |
| | | | | **Ingresos excedentes** | | |

| Estado Analítico de Ingresos Por Fuente de Financiamiento | Estimado | Ampliaciones y Reducciones | Modificado | Devengado | Recaudado | Diferencia |
|---|---|---|---|---|---|---|
| | (1) | (2) | (3=1+2) | (4) | (5) | (6=3-4) |
| **Ingresos del Gobierno** | **15,878,580.00** | **0.00** | **15,878,580.00** | **3,772,269.68** | **3,733,446.76** | **12,106,310.32** |
| Impuestos | | | | | | |
| Contribuciones de Mejoras | | | | | | |
| Derechos | | | | | | |
| Productos | | | | | | |
| Corriente | | | | | | |
| Capital | | | | | | |
| Aprovechamientos | | | | | | |
| Corriente | | | | | | |
| Capital | | | | | | |
| Contribuciones no Comprendidas en las Fracciones de la Ley de Ingresos Causados en Ejercicios Fiscales Anteriores Pendientes de Liquidación o Pago | | | | | | |
| Participaciones y Aportaciones | | | | | | |
| Transferencias, Asignaciones, Subsidios y Otras Ayudas | 15,878,580.00 | 0.00 | 15,878,580.00 | 3,772,269.68 | 3,733,446.76 | 12,106,310.32 |
| Otros Ingresos | | | | | | |
| **Ingresos de Organismos y Empresas** | | | | | | |
| Cuotas y Aportaciones de Seguridad Social | | | | | | |
| Ingresos por Ventas de Bienes y Servicios | | | | | | |
| Transferencias, Asignaciones, Subsidios y Otras Ayudas | | | | | | |
| **Ingresos derivados de financiamiento** | | | | | | |
| Ingresos derivados de financiamiento | | | | | | |
| **TOTAL** | **15,878,580.00** | **0.00** | **15,878,580.00** | **3,772,269.68** | **3,733,446.76** | **12,106,310.32** |
| | | | | **Ingresos excedentes** | | |

ESTADO ANALITICO DEL EJERCICIO DEL PRESUPUESTO DE EGRESOS

**CLASIFICACION POR OBJETO DEL GASTO (CAPITULO-CONCEPTO)**

| Cve | Concepto | Aprobado 1 | Ampliaciones / Reducciones 2= (3-1) | Modificado 3 = (1+2) | Devengado 4 | Pagado 5 | Subejercicio 6 = (3-4) |
|---|---|---|---|---|---|---|---|
| **542** | **UNIVERSIDAD DE CHALCATONGO** | | | | | | |
| **4** | **TRANSFERENCIAS, ASIGNACIONES, SUBSIDIOS Y OTRAS AYUDAS** | **15,878,580.00** | **0.00** | **15,878,580.00** | **3,772,269.68** | **3,733,446.76** | **12,106,310.32** |
| 1 | TRANSFERENCIAS INTERNAS Y ASIGNACIONES AL SECTOR PÚBLICO | 15,843,580.00 | 0.00 | 15,843,580.00 | 3,772,269.68 | 3,733,446.76 | 12,071,310.32 |
| 4 | AYUDAS SOCIALES | 35,000.00 | 0.00 | 35,000.00 | 0.00 | 0.00 | 35,000.00 |
| | **TOTAL DEPENDENCIA / ENTIDAD** | **15,878,580.00** | **0.00** | **15,878,580.00** | **3,772,269.68** | **3,733,446.76** | **12,106,310.32** |

**PRIMER INFORME TRIMESTRAL ENERO-MARZO 2021**

ESTADO ANALITICO DEL EJERCICIO DEL PRESUPUESTO DE EGRESOS

**CLASIFICACION ECONOMICA (POR TIPO DE GASTO)**

| Cve | C o n c e p t o | Aprobado 1 | Ampliaciones / Reducciones 2= (3-1) | Modificado 3 = (1+2) | Devengado 4 | Pagado 5 | Subejercicio 6 = (3-4) |
|---|---|---|---|---|---|---|---|
| **542** | **UNIVERSIDAD DE CHALCATONGO** | | | | | | |
| 1 | GASTO CORRIENTE | 15,878,580.00 | 0.00 | 15,878,580.00 | 3,772,269.68 | 3,733,446.76 | 12,106,310.32 |
| | **TOTAL DEPENDENCIA / ENTIDAD:** | **15,878,580.00** | **0.00** | **15,878,580.00** | **3,772,269.68** | **3,733,446.76** | **12,106,310.32** |

**PRIMER INFORME TRIMESTRAL ENERO-MARZO 2021**

ESTADO ANALITICO DEL EJERCICIO DEL PRESUPUESTO DE EGRESOS

**CLASIFICACION ADMINISTRATIVA**

| Cve | C o n c e p t o | Aprobado 1 | Ampliaciones / Reducciones 2= (3-1) | Modificado 3 = (1+2) | Devengado 4 | Pagado Transferido 5 | Subejercicio 6 = (3-4) |
|---|---|---|---|---|---|---|---|
| **5** | **ORGANISMOS PÚBLICOS DESCENTRALIZADOS** | **15,878,580.00** | **0.00** | **15,878,580.00** | **3,772,269.68** | **3,733,446.76** | **12,106,310.32** |
| 42 | UNIVERSIDAD DE CHALCATONGO | 15,878,580.00 | 0.00 | 15,878,580.00 | 3,772,269.68 | 3,733,446.76 | 12,106,310.32 |
| | **TOTAL DEL GASTO:** | **15,878,580.00** | **0.00** | **15,878,580.00** | **3,772,269.68** | **3,733,446.76** | **12,106,310.32** |

**PRIMER INFORME TRIMESTRAL ENERO-MARZO 2021**

ESTADO ANALITICO DEL EJERCICIO DEL PRESUPUESTO DE EGRESOS

**CLASIFICACION FUNCIONAL (FINALIDAD Y FUNCION)**

| Cve | Concepto | Aprobado 1 | Ampliaciones / Reducciones 2= (3-1) | Modificado 3 = (1+2) | Devengado 4 | Pagado 5 | Subejercicio 6 = (3-4) |
|---|---|---|---|---|---|---|---|
| **542** | **UNIVERSIDAD DE CHALCATONGO** | | | | | | |
| **2** | **DESARROLLO SOCIAL** | **15,878,580.00** | **0.00** | **15,878,580.00** | **3,772,269.68** | **3,733,446.76** | **12,106,310.32** |
| 5 | EDUCACIÓN | 15,878,580.00 | 0.00 | 15,878,580.00 | 3,772,269.68 | 3,733,446.76 | 12,106,310.32 |
| | **TOTAL DEPENDENCIA / ENTIDAD** | **15,878,580.00** | **0.00** | **15,878,580.00** | **3,772,269.68** | **3,733,446.76** | **12,106,310.32** |

GOBIERNO DEL ESTADO
DE OAXACA

Universidad de Chalcatongo
ENDEUDAMIENTO NETO
DEL 01 DE ENERO AL 31 DE MARZO DE 2021

(Pesos)

| Identificación de Crédito o Instrumento | Contratación/Colocación | Amortización | Endeudamiento Neto |
|---|---|---|---|
| | A | B | C = A - B |
| **Créditos Bancarios** | | | |
| | | | 0 |
| | | | 0 |
| | | | 0 |
| | | | 0 |
| | | | 0 |
| | | | 0 |
| | | | 0 |
| | | | 0 |
| | | | 0 |
| **Total Créditos Bancarios** | 0 | 0 | **0** |

NO APLICA

| Otros Instrumentos de Deuda | | | |
|---|---|---|---|
| | | | 0 |
| | | | 0 |
| | | | 0 |
| | | | 0 |
| | | | 0 |
| | | | 0 |
| | | | 0 |
| | | | 0 |
| | | | 0 |
| **Total Otros Instrumentos de Deuda** | **0** | **0** | **0** |

| | | | |
|---|---|---|---|
| **TOTAL** | **0** | **0** | **0** |

GOBIERNO DEL ESTADO
DE OAXACA

Universidad de Chalcatongo
INTERESES DE LA DEUDA
DEL 01 DE ENERO AL 31 DE MARZO DE 2021
(Pesos)

| Identificación de Crédito o Instrumento | Devengado | Pagado |
|---|---|---|
| **Créditos Bancarios** | | |
| | | |
| | | |
| | | |
| | | |
| | | |
| | | |
| | | |
| | | |
| | | |
| **Total** de intereses de Créditos Bancarios | | 0 |
| Otros Instrumentos de Deuda | | |
| | | |
| | | |
| | | |
| | | |
| | | |
| | | |
| | | |
| | | |
| | | |
| **Total de intereses de Otros Instrumentos de Deuda** | **0** | **0** |
| | | |
| **TOTAL** | **0** | **0** |

NO APLICA

GOBIERNO DEL ESTADO
DE OAXACA

# Universidad de Chalcatongo

## INDICADORES DE POSTURA FISCAL

DEL 01 DE ENERO AL 31 DE MARZO DE 2021

(Pesos)

| Concepto | Estimado | Devengado | Pagado [3] |
|---|---|---|---|
| | | | |
| **I. Ingresos Presupuestarios (I=1+2)** | 0 | 0 | 0 |
| **1. Ingresos del Gobierno de la Entidad Federativa** [1] | | | |
| **2. Ingresos del Sector Paraestatal** [1] | | | |
| | | | |
| **II. Egresos** Presupuestarios (II=3+4) | 0 | 0 | 0 |
| 3. Egresos del Gobierno de la Entidad Federativa [2] | | | |
| 4. Egresos del Sector Paraestatal [2] | | | |
| | | | |
| **III. Balance** Presupuestario (Superávit o Déficit) (III = I - II) | 0 | 0 | 0 |

NO APLICA

| Concepto | Estimado | Devengado | Pagado [3] |
|---|---|---|---|
| | | | |
| **III. Balance** presupuestario (Superávit o Déficit) | 0 | 0 | 0 |
| | | | |
| **IV. Intereses**, Comisiones y Gastos de la Deuda | | | |
| | | | |
| **V. Balance** Primario (Superávit o Déficit) (V= III - IV) | 0 | 0 | 0 |

| Concepto | Estimado | Devengado | Pagado [3] |
|---|---|---|---|
| | | | |
| **A. Financiamiento** | | | |
| | | | |
| **B. Amortización de la deuda** | | | |
| | | | |
| **C. Endeudamiento ó desendeudamiento (C = A - B)** | **0** | **0** | **0** |

1. Los Ingresos que se presentan son los ingresos presupuestarios totales sin incluir los ingresos por financiamientos. Los Ingresos del Gobierno de la Entidad Federativa corresponden a los del Poder Ejecutivo, Legislativo Judicial y Autónomos
2. Los egresos que se presentan son los egresos presupuestarios totales sin incluir los egresos por amortización. Los egresos del Gobierno de la Entidad Federativa corresponden a los del Poder Ejecutivo, Legislativo, Judicial y Órganos Autónomos

3. Para Ingresos se reportan los ingresos recaudados; para egresos se reportan los egresos pagados

**PRIMER INFORME TRIMESTRAL ENERO-MARZO 2021**

ESTADO ANALITICO DEL EJERCICIO DEL PRESUPUESTO DE EGRESOS

**RESUMEN POR PROGRAMA PRESUPUESTARIO**

| Concepto | Aprobado 1 | Ampliaciones / Reducciones 2= (3-1) | Modificado 3 = (1+2) | Devengado 4 | Pagado 5 | Subejercicio 6 = (3-4) |
|---|---|---|---|---|---|---|
| **5 ORGANISMOS PÚBLICOS DESCENTRALIZADOS** | **15,878,580.00** | **0.00** | **15,878,580.00** | **3,772,269.68** | **3,733,446.76** | **12,106,310.32** |
| **42 UNIVERSIDAD DE CHALCATONGO** | **15,878,580.00** | **0.00** | **15,878,580.00** | **3,772,269.68** | **3,733,446.76** | **12,106,310.32** |
| **1 PROGRAMAS** | **15,878,580.00** | **0.00** | **15,878,580.00** | **3,772,269.68** | **3,733,446.76** | **12,106,310.32** |
| 2 DESEMPEÑO DE LAS FUNCIONES | 15,878,580.00 | 0.00 | 15,878,580.00 | 3,772,269.68 | 3,733,446.76 | 12,106,310.32 |
| **TOTAL DEPENDENCIA / ENTIDAD** | **15,878,580.00** | **0.00** | **15,878,580.00** | **3,772,269.68** | **3,733,446.76** | **12,106,310.32** |

# REPORTE DE AVANCE DE GESTIÓN
# UR 542 - UNIVERSIDAD DE CHALCATONGO
# PRIMER TRIMESTRE 2021

Gobierno del Estado

| | |
|---|---|
| **OBJETIVO INSTITUCIONAL:** | -GENERAR PROFESIONISTAS ORIENTADOS A LA CONSERVACIÓN, DESARROLLO Y EXPLOTACIÓN DE LOS RECURSOS NATURALES DE MÉXICO EN GENERAL Y DE OAXACA EN PARTICULAR, DESPERTANDO EN LOS JÓVENES EL AMOR Y RESPETO AL TRABAJO. LA MENTALIDAD TECNOLÓGICA, EL ESPÍRITU EMPRENDEDOR Y EL SENTIDO DE SOLIDARIDAD Y DE CORRESPONDENCIA SOCIAL. |
| **ALINEACIÓN PED:** | |
| **EJE:** | 01-OAXACA INCLUYENTE CON EL DESARROLLO SOCIAL |
| **TEMA:** | 01-EDUCACIÓN |
| **OBJETIVO:** | 12-IMPULSAR EL DESARROLLO TECNOLÓGICO, CIENTÍFICO Y LA INNOVACIÓN HACIA EL APROVECHAMIENTO PRODUCTIVO DE LAS POTENCIALIDADES DE LAS DISTINTAS REGIONES DEL ESTADO. |
| **ESTRATEGIA:** | 05-IMPULSAR LA INVESTIGACIÓN CIENTÍFICA Y TECNOLÓGICA DE ALTO IMPACTO EN LOS SECTORES ESTRATÉGICOS EN LAS REGIONES DEL ESTADO. |
| **LÍNEAS DE ACCIÓN:** | 02-IMPULSAR EL DESARROLLO DE PROYECTOS Y PRODUCTOS DE INVESTIGACIÓN CIENTÍFICA CON INVERSIÓN PÚBLICO-PRIVADA EN MATERIA DE ENERGÍAS RENOVABLES, RECURSOS HÍDRICOS, AGROPECUARIO, FORESTAL, BIODIVERSIDAD Y MEDIO AMBIENTE, ENTRE ALGUNOS, QUE PERMITIRÁN DETONAR LA COMPETITIVIDAD DEL ESTADO. |
| **UE:** | 001-UNIVERSIDAD DE CHALCATONGO |

| **MATRÍZ DE INDICADORES PARA RESULTADOS:** | |
|---|---|
| **FIN:** | CONTRIBUIR EN EL IMPULSO DEL DESARROLLO TECNOLÓGICO, CIENTÍFICO Y LA INNOVACIÓN HACIA AL APROVECHAMIENTO PRODUCTIVO DE LAS POTENCIALIDADES DE LAS DISTINTAS REGIONES DEL ESTADO |
| **PROPÓSITO:** | INCREMENTO DE LA PRODUCCIÓN CIENTÍFICA Y TECNOLÓGICA DEL ESTADO DE OAXACA |
| **COMPONENTE:** | 841-INVESTIGACIÓN CIENTÍFICA Y TECNOLÓGICA GENERADA |
| **ACTIVIDAD:** | 1932-DESARROLLAR PROYECTO DE INVESTIGACIÓN |

**ESTRUCTURA PROGRAMATICA**

| PROGRAMA | SUBPROGRAMA | PROYECTO | OBRA/ACTIVIDAD |
|---|---|---|---|
| 104-FOMENTO AL DESARROLLO DE LA CIENCIA, LA TECNOLOGÍA Y LA INNOVACIÓN | 05-GENERACIÓN DE INVESTIGACIÓN CIENTÍFICA Y TECNOLÓGICA | 000-- - | 001-DESARROLLAR PROYECTOS DE INVESTIGACIÓN EN LA MIXTECA ALTA |

| POBLACIÓN O ÁREA DE ENFOQUE POTENCIAL | ATRIBUTO DE LA POBLACIÓN O ÁREA DE ENFOQUE: | PRODUCCIÓN CIENTÍFICA Y TECNOLÓGICA | HOMBRES: | 0 | MUJERES: | 0 | TOTAL: | 3967889 |
|---|---|---|---|---|---|---|---|---|

**PRESUPUESTO ANUAL**

| Aprobado | Ampliación | Reducción | Modificado | EJERCIDO T1 | EJERCIDO T2 | EJERCIDO T3 | EJERCIDO T4 |
|---|---|---|---|---|---|---|---|
| | | | | 639,686.78 | 81,385.47 | 0.00 | 0.00 |
| 2,480,972.82 | 34,228.65 | 3,514.86 | 2,511,686.61 | TOTAL EJERCIDO AL TRIMESTRE VIGENTE | | | 639,686.78 |

**PRESUPUESTO TRIMESTRAL DE LA ACTIVIDAD**

| Aprobado | Modificado | Comprometido | Devengado | Ejercido | % de Ejercido Vs. Modificado |
|---|---|---|---|---|---|
| 659,534.64 | 639,778.53 | 639,778.53 | 639,686.78 | 639,686.78 | 99.99 |

**DATOS DEL INDICADOR**

| | | | |
|---|---|---|---|
| **Nombre :** | PORCENTAJE DE PROYECTOS DE INVESTIGACIÓN REALIZADOS | Número de indicador : | 255 |
| **Definición :** | MIDE EL PORCENTAJE DE PROYECTOS DE INVESTIGACIÓN REALIZADOS, RESPECTO AL PROGRAMADO | | |
| **Método de Cálculo :** | (NÚMERO DE PROYECTOS DE INVESTIGACIÓN REALIZADOS/ NÚMERO DE PROYECTOS DE INVESTIGACIÓN PROGRAMADOS)*100 | | |

| Tipo | Dimensión | Frecuencia de Medición | Forma de cálculo del indicador | Tipo de Valor | Sentido Esperado |
|---|---|---|---|---|---|
| GESTIÓN | EFICIENCIA | TRIMESTRAL | PORCENTAJE | FLUJO | ASCENDENTE |

| MEDIOS DE VERIFICACIÓN / FUENTE INFORMACIÓN | SUPUESTO |
|---|---|
| INFORME DE RESULTADOS EMITIDO POR VICE-RECTORÍA ACADÉMICA VERIFICABLE EN LA PÁGINA ELECTRÓNICA: WWW.UNICHA.EDU.MX/AVANCE_MIR_2021 | LOS INVESTIGADORES CUENTAN CON RECURSOS MATERIALES, FINANCIEROS, TECNOLÓGICOS, HUMANOS Y CONDICIONES PARA DESARROLLAR LOS PROYECTOS DE INVESTIGACIÓN. |

**DATOS DE LA META**

| | |
|---|---|
| **Definición de la variable Meta:** | 1 - NÚMERO DE PROYECTOS DE INVESTIGACIÓN REALIZADOS |
| **Unidad de medida:** | 25 - NÚMERO |

| LÍNEA BASE | | | | VALOR PROGRAMADO ANUAL | | | |
|---|---|---|---|---|---|---|---|
| AÑO | 2018 | VALOR | 2.00 | AÑO | 2021 | VALOR | 3.00 |

**AVANCE TRIMESTRAL OBRA/ACTIVIDAD**

| METAS | 1er.TRIMESTRE | 2o.TRIMESTRE | 3er.TRIMESTRE | 4o.TRIMESTRE | CUMPLIMIENTO DE METAS | |
|---|---|---|---|---|---|---|
| PROGRAMACIÓN INICIAL | 0.00 | 2.00 | 0.00 | 1.00 | T1+T2+T3+T4 | 3.00 |
| PROGRAMACIÓN ACTUALIZADA | 0.00 | | | | T1+T2+T3+T4 | 0.00 |
| METAS ALCANZADAS | 0.00 | 0.00 | 0.00 | 0.00 | T1+T2+T3+T4 | 0.00 |
| PORCENTAJE ALCANZADO TRIMESTRAL | | 0.00 | | 0.00 | PORCENTAJE ALCANZADO ANUAL | |

PORCENTAJE DE CUMPLIMIENTO ALCANZADO EN EL TRIMESTRE: 0.00 %

JEFE ADMINISTRATIVO

ISAAC PEREZ ARROYO

VICE RECTOR DE ADMINISTRACION

TITULAR DE LA DEPENDENCIA/ENTIDAD

MODESTO SEARA VAZQUEZ

RECTOR

# REPORTE DE AVANCE DE GESTIÓN
# UR 542 - UNIVERSIDAD DE CHALCATONGO
# PRIMER TRIMESTRE 2021

Gobierno del Estado

| ALINEACIÓN PED: | | MATRÍZ DE INDICADORES PARA RESULTADOS: | |
|---|---|---|---|
| EJE: | 01-OAXACA INCLUYENTE CON EL DESARROLLO SOCIAL | FIN: | CONTRIBUIR A LA AMPLIACIÓN DE LA MATRÍCULA DE EDUCACIÓN SUPERIOR |
| TEMA: | 01-EDUCACIÓN | | |
| OBJETIVO: | 10-AMPLIAR LA MATRÍCULA DE EDUCACIÓN SUPERIOR PROMOVIENDO LA FORMACIÓN DE CAPITAL HUMANO DE ALTO NIVEL CON UNA EDUCACIÓN SUPERIOR DE CALIDAD Y PERTINENCIA PARA EL ESTADO. | PROPÓSITO: | EGRESADOS DE EDUCACIÓN MEDIA SUPERIOR Y DE LICENCIATURA CON SUFICIENTES POSIBILIDADES DE INGRESO, ATENCIÓN Y TERMINACIÓN DE ESTUDIOS |
| ESTRATEGIA: | 02-PROMOVER MEJOR CALIDAD EN LOS COMPONENTES DEL PROCESO EDUCATIVO: DOCENTES, ESTUDIANTES, PLANES Y PROGRAMAS DE ESTUDIO. | COMPONENTE: | 599-ACCIONES DE GESTIÓN PARA LA FORMACIÓN PROFESIONAL Y POSGRADO |
| LÍNEAS DE ACCIÓN: | 01-IMPULSAR EN LAS IES LA FORMACIÓN Y ACTUALIZACIÓN PERMANENTE DEL PERSONAL DOCENTE CON PROGRAMAS CENTRADOS EN EL PROCESO DE ENSEÑANZA-APRENDIZAJE. | ACTIVIDAD: | 2132-GESTIÓN ADMINISTRATIVA Y FINANCIERA |
| UE: | 001-UNIVERSIDAD DE CHALCATONGO | | |

| ESTRUCTURA PROGRAMATICA | | | | | | | | | |
|---|---|---|---|---|---|---|---|---|---|
| PROGRAMA | | SUBPROGRAMA | PROYECTO | | | OBRA/ACTIVIDAD | | | |
| 139-FORMACIÓN PROFESIONAL Y POSGRADO | | 00-- - | 000-- - | | | 001-GESTIÓN, EJERCICIO Y SEGUIMIENTO DE LOS PROCESOS ADMINISTRATIVOS Y ACADÉMICOS EN LA MIXTECA ALTA | | | |
| POBLACIÓN O ÁREA DE ENFOQUE POTENCIAL | ATRIBUTO DE LA POBLACIÓN O ÁREA DE ENFOQUE: | EGRESADO DE EDUCACIÓN MEDIA SUPERIOR | HOMBRES: | 20088 | MUJERES: | 21643 | TOTAL: | 41731 | |

| PRESUPUESTO ANUAL | | | | | | | |
|---|---|---|---|---|---|---|---|
| Aprobado | Ampliación | Reducción | Modificado | EJERCIDO T1 | EJERCIDO T2 | EJERCIDO T3 | EJERCIDO T4 |
| | | | | 419,357.63 | 58,862.89 | 0.00 | 0.00 |
| 1,735,724.81 | 18,271.73 | 22,966.65 | 1,731,029.89 | TOTAL EJERCIDO AL TRIMESTRE VIGENTE | | | 419,357.63 |

| PRESUPUESTO TRIMESTRAL DE LA ACTIVIDAD | | | | | |
|---|---|---|---|---|---|
| Aprobado | Modificado | Comprometido | Devengado | Ejercido | % de Ejercido Vs. Modificado |
| 456,930.59 | 419,357.63 | 419,357.63 | 419,357.63 | 419,357.63 | 100.00 |

| DATOS DEL INDICADOR | | | |
|---|---|---|---|
| Nombre : | PORCENTAJE DE GESTIONES ADMINISTRATIVAS Y FINANCIERAS REALIZADAS | Número de indicador : | 2588 |
| Definición : | MIDE EL PORCENTAJE DE GESTIONES ADMINISTRATIVAS Y FINANCIERAS REALIZADAS, RESPECTO A LO PROGRAMADO | | |
| Método de Cálculo : | (NÚMERO DE GESTIONES ADMINISTRATIVAS Y FINANCIERAS REALIZADAS / NÚMERO DE GESTIONES ADMINISTRATIVAS Y FINANCIERAS PROGRAMADAS A REALIZAR)*100 | | |

| Tipo | Dimensión | Frecuencia de Medición | Forma de cálculo del indicador | Tipo de Valor | Sentido Esperado |
|---|---|---|---|---|---|
| GESTIÓN | EFICACIA | TRIMESTRAL | PORCENTAJE | FLUJO | ASCENDENTE |

| MEDIOS DE VERIFICACIÓN / FUENTE INFORMACIÓN | SUPUESTO |
|---|---|
| OFICIO DE ENTREGA DE INFORMES MENSUALES Y TRIMESTRALES EMITIDOS Y RESGUARDADOS POR LA VICE-RECTORÍA DE ADMINISTRACIÓN Y VICE-RECTORÍA ACADÉMICA | LAS CONDICIONES SOCIALES Y ECONÓMICAS SE MANTIENEN ESTABLES PARA LA GESTIÓN |

| DATOS DE LA META | |
|---|---|
| Definición de la variable Meta: | 1 - NÚMERO DE GESTIONES ADMINISTRATIVAS Y FINANCIERAS REALIZADAS |
| Unidad de medida: | 25 - NÚMERO |

| LÍNEA BASE | | | | VALOR PROGRAMADO ANUAL | | | |
|---|---|---|---|---|---|---|---|
| AÑO | 2018 | VALOR | 24.00 | AÑO | 2021 | VALOR | 24.00 |

| AVANCE TRIMESTRAL OBRA/ACTIVIDAD | | | | | | |
|---|---|---|---|---|---|---|
| METAS | 1er.TRIMESTRE | 2o.TRIMESTRE | 3er.TRIMESTRE | 4o.TRIMESTRE | CUMPLIMIENTO DE METAS | |
| PROGRAMACIÓN INICIAL | 6.00 | 6.00 | 6.00 | 6.00 | T1+T2+T3+T4 | 24.00 |
| PROGRAMACIÓN ACTUALIZADA | 6.00 | | | | T1+T2+T3+T4 | 6.00 |
| METAS ALCANZADAS | 6.00 | 0.00 | 0.00 | 0.00 | T1+T2+T3+T4 | 6.00 |
| PORCENTAJE ALCANZADO TRIMESTRAL | 100.00 | 0.00 | 0.00 | 0.00 | PORCENTAJE ALCANZADO ANUAL | 100.00 |

PORCENTAJE DE CUMPLIMIENTO ALCANZADO EN EL TRIMESTRE: 100.00 %

JEFE ADMINISTRATIVO

ISAAC PEREZ ARROYO

VICE RECTOR DE ADMINISTRACION

TITULAR DE LA DEPENDENCIA/ENTIDAD

MODESTO SEARA VAZQUEZ

RECTOR

# REPORTE DE AVANCE DE GESTIÓN
# UR 542 - UNIVERSIDAD DE CHALCATONGO
# PRIMER TRIMESTRE 2021

Gobierno del Estado

| | | | |
|---|---|---|---|
| **ALINEACIÓN PED:** | | **MATRÍZ DE INDICADORES PARA RESULTADOS:** | |
| **ESTRATEGIA:** | 02-PROMOVER MEJOR CALIDAD EN LOS COMPONENTES DEL PROCESO EDUCATIVO: DOCENTES, ESTUDIANTES, PLANES Y PROGRAMAS DE ESTUDIO. | **COMPONENTE:** | 299-FORMACIÓN INTEGRAL A NIVEL SUPERIOR Y POSGRADO OTORGADO |
| **LÍNEAS DE ACCIÓN:** | 03-PROMOVER UNA EDUCACIÓN INTEGRAL EN LAS Y LOS ESTUDIANTES DE EDUCACIÓN SUPERIOR PARA LA FORMACIÓN DE PROFESIONISTAS CON RESPONSABILIDAD SOCIAL. | **ACTIVIDAD:** | 182-IMPARTIR HORA CLASE |
| **UE:** | 001-UNIVERSIDAD DE CHALCATONGO | | |

**ESTRUCTURA PROGRAMATICA**

| PROGRAMA | SUBPROGRAMA | PROYECTO | OBRA/ACTIVIDAD |
|---|---|---|---|
| 139-FORMACIÓN PROFESIONAL Y POSGRADO | 01-OTORGAMIENTO DE FORMACIÓN INTEGRAL A NIVEL SUPERIOR Y POSGRADO | 000-- - | 001-IMPARTIR HORAS CLASES EN LA MIXTECA ALTA |

| POBLACIÓN O ÁREA DE ENFOQUE POTENCIAL | ATRIBUTO DE LA POBLACIÓN O ÁREA DE ENFOQUE: | EGRESADO DE EDUCACIÓN MEDIA SUPERIOR | HOMBRES: | 20088 | MUJERES: | 21643 | TOTAL: | 41731 |
|---|---|---|---|---|---|---|---|---|

**PRESUPUESTO ANUAL**

| Aprobado | Ampliación | Reducción | Modificado | EJERCIDO T1 | EJERCIDO T2 | EJERCIDO T3 | EJERCIDO T4 |
|---|---|---|---|---|---|---|---|
| | | | | 2,279,265.62 | 312,527.13 | 0.00 | 0.00 |
| 9,875,881.69 | 5,305.78 | 16,614.45 | 9,864,573.02 | TOTAL EJERCIDO AL TRIMESTRE VIGENTE | | | 2,279,265.62 |

**PRESUPUESTO TRIMESTRAL DE LA ACTIVIDAD**

| Aprobado | Modificado | Comprometido | Devengado | Ejercido | % de Ejercido Vs. Modificado |
|---|---|---|---|---|---|
| 2,584,709.87 | 2,279,265.62 | 2,279,265.62 | 2,279,265.62 | 2,279,265.62 | 100.00 |

**DATOS DEL INDICADOR**

| | | | |
|---|---|---|---|
| **Nombre :** | PORCENTAJE DE HORAS CLASE IMPARTIDAS | **Número de indicador :** | 168 |
| **Definición :** | MIDE EL PORCENTAJE DE HORAS CLASE IMPARTIDAS CON RESPECTO A LAS HORAS CLASE PROGRAMADAS | | |
| **Método de Cálculo :** | (NÚMERO DE HORAS CLASE IMPARTIDAS/ NÚMERO DE HORAS CLASE PROGRAMADAS)*100 | | |

| Tipo | Dimensión | Frecuencia de Medición | Forma de cálculo del indicador | Tipo de Valor | Sentido Esperado |
|---|---|---|---|---|---|
| GESTIÓN | EFICACIA | TRIMESTRAL | PORCENTAJE | FLUJO | ASCENDENTE |

| MEDIOS DE VERIFICACIÓN / FUENTE INFORMACIÓN | SUPUESTO |
|---|---|
| REPORTE PARCIAL DE HORAS CLASE, VALIDADO POR LA VICE-RECTORÍA ACADÉMICA, SE ACTUALIZA TRIMESTRALMENTE VERIFICABLE EN LA PÁGINA ELECTRÓNICA: WWW.UNICHA.EDU.MX/AVANCE_MIR_2021 | LA PANDEMIA PROVOCADA POR EL SARS-COV-2, COVID 19 SE ENCUENTRA CONTRADA Y LAS CONDICIONES LABORALES Y ECONÓMICAS SON FAVORABLES |

**DATOS DE LA META**

| | |
|---|---|
| **Definición de la variable Meta:** | 1 - NÚMERO DE HORAS CLASE IMPARTIDAS |
| **Unidad de medida:** | 25 - NÚMERO |

| LÍNEA BASE | | | | VALOR PROGRAMADO ANUAL | | | |
|---|---|---|---|---|---|---|---|
| AÑO | 2018 | VALOR | 19,320.00 | AÑO | 2021 | VALOR | 17,600.00 |

**AVANCE TRIMESTRAL OBRA/ACTIVIDAD**

| METAS | 1er.TRIMESTRE | 2o.TRIMESTRE | 3er.TRIMESTRE | 4o.TRIMESTRE | CUMPLIMIENTO DE METAS | |
|---|---|---|---|---|---|---|
| PROGRAMACIÓN INICIAL | 5,100.00 | 5,100.00 | 1,400.00 | 6,000.00 | T1+T2+T3+T4 | 17,600.00 |
| PROGRAMACIÓN ACTUALIZADA | 5,100.00 | | | | T1+T2+T3+T4 | 5,100.00 |
| METAS ALCANZADAS | 5,100.00 | 0.00 | 0.00 | 0.00 | T1+T2+T3+T4 | 5,100.00 |
| PORCENTAJE ALCANZADO TRIMESTRAL | 100.00 | 0.00 | 0.00 | 0.00 | PORCENTAJE ALCANZADO ANUAL | 100.00 |

PORCENTAJE DE CUMPLIMIENTO ALCANZADO EN EL TRIMESTRE: 100.00 %

JEFE ADMINISTRATIVO

ISAAC PEREZ ARROYO

VICE RECTOR DE ADMINISTRACION

TITULAR DE LA DEPENDENCIA/ENTIDAD

MODESTO SEARA VAZQUEZ

RECTOR

# REPORTE DE AVANCE DE GESTIÓN
# UR 542 - UNIVERSIDAD DE CHALCATONGO
# PRIMER TRIMESTRE 2021

Gobierno del Estado

| | | | |
|---|---|---|---|
| **ALINEACIÓN PED:** | | **MATRÍZ DE INDICADORES PARA RESULTADOS:** | |
| **ESTRATEGIA:** | 02-PROMOVER MEJOR CALIDAD EN LOS COMPONENTES DEL PROCESO EDUCATIVO: DOCENTES, ESTUDIANTES, PLANES Y PROGRAMAS DE ESTUDIO. | **COMPONENTE:** | 299-FORMACIÓN INTEGRAL A NIVEL SUPERIOR Y POSGRADO OTORGADO |
| **LÍNEAS DE ACCIÓN:** | 03-PROMOVER UNA EDUCACIÓN INTEGRAL EN LAS Y LOS ESTUDIANTES DE EDUCACIÓN SUPERIOR PARA LA FORMACIÓN DE PROFESIONISTAS CON RESPONSABILIDAD SOCIAL. | **ACTIVIDAD:** | 1912-OFRECER SERVICIO EDUCATIVO COMPLEMENTARIO |
| **UE:** | 001-UNIVERSIDAD DE CHALCATONGO | | |

**ESTRUCTURA PROGRAMATICA**

| PROGRAMA | SUBPROGRAMA | PROYECTO | OBRA/ACTIVIDAD |
|---|---|---|---|
| 139-FORMACIÓN PROFESIONAL Y POSGRADO | 01-OTORGAMIENTO DE FORMACIÓN INTEGRAL A NIVEL SUPERIOR Y POSGRADO | 000-- - | 002-OFRECER SERVICIOS EDUCATIVOS COMPLEMENTARIOS EN LA MIXTECA ALTA |

| POBLACIÓN O ÁREA DE ENFOQUE POTENCIAL | ATRIBUTO DE LA POBLACIÓN O ÁREA DE ENFOQUE: | HOMBRES: | MUJERES: | TOTAL: |
|---|---|---|---|---|
| EGRESADO DE EDUCACIÓN MEDIA SUPERIOR | | 20088 | 21643 | 41731 |

**PRESUPUESTO ANUAL**

| Aprobado | Ampliación | Reducción | Modificado | EJERCIDO T1 | EJERCIDO T2 | EJERCIDO T3 | EJERCIDO T4 |
|---|---|---|---|---|---|---|---|
| 1,786,000.68 | 465.00 | 15,175.20 | 1,771,290.48 | 433,959.65 | 73,635.63 | 0.00 | 0.00 |
| | | | | TOTAL EJERCIDO AL TRIMESTRE VIGENTE | | | 433,959.65 |

**PRESUPUESTO TRIMESTRAL DE LA ACTIVIDAD**

| Aprobado | Modificado | Comprometido | Devengado | Ejercido | % de Ejercido Vs. Modificado |
|---|---|---|---|---|---|
| 473,466.92 | 433,959.65 | 433,959.65 | 433,959.65 | 433,959.65 | 100.00 |

**DATOS DEL INDICADOR**

| | | | |
|---|---|---|---|
| **Nombre :** | PORCENTAJE DE JORNADAS ACADÉMICAS REALIZADAS | **Número de indicador :** | 172 |
| **Definición :** | MIDE EL PORCENTAJE DE JORNADAS ACADÉMICAS REALIZADAS CONTRA EL NÚMERO DE JORNADAS ACADÉMICAS PROGRAMADAS | | |
| **Método de Cálculo :** | (NÚMERO DE JORNADAS ACADÉMICAS REALIZADAS/ NÚMERO DE JORNADAS ACADÉMICAS PROGRAMADAS)*100 | | |

| Tipo | Dimensión | Frecuencia de Medición | Forma de cálculo del indicador | Tipo de Valor | Sentido Esperado |
|---|---|---|---|---|---|
| GESTIÓN | EFICACIA | TRIMESTRAL | PORCENTAJE | FLUJO | ASCENDENTE |

| MEDIOS DE VERIFICACIÓN / FUENTE INFORMACIÓN | SUPUESTO |
|---|---|
| REPORTES DE ASISTENCIA POR TIPO DE SERVICIO, VALIDADOS Y RESGUARDADOS POR LA VICE RECTORÍA ACADÉMICA, SE ACTUALIZA TRIMESTRALMENTE VERIFICABLE EN LA PÁGINA ELECTRÓNICA WWW.UNICHA.EDU.MX/AVANCE MIR_2021 | LA PANDEMIA PROVOCADA POR EL SARS-COV-2, COVID 19 SE ENCUENTRA CONTRADA Y LAS CONDICIONES LABORALES Y ECONÓMICAS SON FAVORABLES |

**DATOS DE LA META**

| | |
|---|---|
| **Definición de la variable Meta:** | 1 - NÚMERO DE JORNADAS ACADÉMICAS REALIZADAS |
| **Unidad de medida:** | 25 - NÚMERO |

| LÍNEA BASE | | | | VALOR PROGRAMADO ANUAL | | | |
|---|---|---|---|---|---|---|---|
| AÑO | 2019 | VALOR | 3.00 | AÑO | 2021 | VALOR | 4.00 |

**AVANCE TRIMESTRAL OBRA/ACTIVIDAD**

| METAS | 1er.TRIMESTRE | 2o.TRIMESTRE | 3er.TRIMESTRE | 4o.TRIMESTRE | CUMPLIMIENTO DE METAS | |
|---|---|---|---|---|---|---|
| PROGRAMACIÓN INICIAL | 0.00 | 2.00 | 1.00 | 1.00 | T1+T2+T3+T4 | 4.00 |
| PROGRAMACIÓN ACTUALIZADA | 0.00 | | | | T1+T2+T3+T4 | 0.00 |
| METAS ALCANZADAS | 0.00 | 0.00 | 0.00 | 0.00 | T1+T2+T3+T4 | 0.00 |
| PORCENTAJE ALCANZADO TRIMESTRAL | | 0.00 | 0.00 | 0.00 | PORCENTAJE ALCANZADO ANUAL | |

PORCENTAJE DE CUMPLIMIENTO ALCANZADO EN EL TRIMESTRE: 0.00 %

**DATOS DEL INDICADOR**

| | | | |
|---|---|---|---|
| **Nombre :** | PORCENTAJE DE BECAS ALIMENTARIAS OTORGADAS | **Número de indicador :** | 2203 |
| **Definición :** | MIDE EL PORCENTAJE DE BECAS ALIMENTARIAS OTORGADAS, RESPECTO A LAS SOLICITADAS | | |
| **Método de Cálculo :** | (NÚMERO DE BECAS ALIMENTARIAS OTORGADAS/ NÚMERO DE BECAS ALIMENTARIAS SOLICITADAS)*100 | | |

| Tipo | Dimensión | Frecuencia de Medición | Forma de cálculo del indicador | Tipo de Valor | Sentido Esperado |
|---|---|---|---|---|---|
| GESTIÓN | EFICACIA | TRIMESTRAL | PORCENTAJE | FLUJO | ASCENDENTE |

| MEDIOS DE VERIFICACIÓN / FUENTE INFORMACIÓN | SUPUESTO |
|---|---|
| REPORTES DE ASISTENCIA POR TIPO DE SERVICIO, VALIDADOS Y RESGUARDADOS POR LA VICE RECTORÍA ACADÉMICA, SE ACTUALIZA TRIMESTRALMENTE VERIFICABLE EN LA PÁGINA ELECTRÓNICA WWW.UNICHA.EDU.MX/AVANCE MIR_2021 | LA PANDEMIA PROVOCADA POR EL SARS-COV-2, COVID 19 SE ENCUENTRA CONTRADA Y LAS CONDICIONES LABORALES Y ECONÓMICAS SON FAVORABLES |

JEFE ADMINISTRATIVO

ISAAC PEREZ ARROYO

VICE RECTOR DE ADMINISTRACION

TITULAR DE LA DEPENDENCIA/ENTIDAD

MODESTO SEARA VAZQUEZ

RECTOR

# REPORTE DE AVANCE DE GESTIÓN
# UR 542 - UNIVERSIDAD DE CHALCATONGO
# PRIMER TRIMESTRE 2021

Gobierno del Estado

| DATOS DE LA META | | | | | | | |
|---|---|---|---|---|---|---|---|
| Definición de la variable Meta: | 1 - NÚMERO DE BECAS ALIMENTARIAS OTORGADAS | | | | | | |
| Unidad de medida: | 25 - NÚMERO | | | | | | |
| LÍNEA BASE | | | | VALOR PROGRAMADO ANUAL | | | |
| AÑO | 2018 | VALOR | 120.00 | AÑO | 2021 | VALOR | 120.00 |

| AVANCE TRIMESTRAL OBRA/ACTIVIDAD | | | | | | |
|---|---|---|---|---|---|---|
| METAS | 1er.TRIMESTRE | 2o.TRIMESTRE | 3er.TRIMESTRE | 4o.TRIMESTRE | CUMPLIMIENTO DE METAS | |
| PROGRAMACIÓN INICIAL | 0.00 | 40.00 | 40.00 | 40.00 | T1+T2+T3+T4 | 120.00 |
| PROGRAMACIÓN ACTUALIZADA | 0.00 | | | | T1+T2+T3+T4 | 0.00 |
| METAS ALCANZADAS | 0.00 | 0.00 | 0.00 | 0.00 | T1+T2+T3+T4 | 0.00 |
| PORCENTAJE ALCANZADO TRIMESTRAL | | 0.00 | 0.00 | 0.00 | PORCENTAJE ALCANZADO ANUAL | |

PORCENTAJE DE CUMPLIMIENTO ALCANZADO EN EL TRIMESTRE: 0.00 %

| DATOS DEL INDICADOR | | | | | |
|---|---|---|---|---|---|
| Nombre : | PORCENTAJE DE VIAJES DE PRACTICA REALIZADOS | Número de indicador : | 2284 | | |
| Definición : | MIDE EL PORCENTAJE DE VIAJES DE PRACTICA, RESPECTO AL PROGRAMADO | | | | |
| Método de Cálculo : | (NÚMERO DE VIAJES DE PRACTICA REALIZADOS/ NÚMERO DE VIAJES DE PRACTICA PROGRAMADOS)*100 | | | | |
| Tipo | Dimensión | Frecuencia de Medición | Forma de cálculo del indicador | Tipo de Valor | Sentido Esperado |
| GESTIÓN | EFICACIA | TRIMESTRAL | PORCENTAJE | FLUJO | ASCENDENTE |
| MEDIOS DE VERIFICACIÓN / FUENTE INFORMACIÓN | | | SUPUESTO | | |
| REPORTES DE ASISTENCIA POR TIPO DE SERVICIO, VALIDADOS Y RESGUARDADOS POR LA VICE RECTORÍA ACADÉMICA, SE ACTUALIZA TRIMESTRALMENTE VERIFICABLE EN LA PÁGINA ELECTRÓNICA WWW.UNICHA.EDU.MX/AVANCE MIR_2021 | | | LA PANDEMIA PROVOCADA POR EL SARS-COV-2, COVID 19 SE ENCUENTRA CONTRADA Y LAS CONDICIONES LABORALES Y ECONÓMICAS SON FAVORABLES | | |

| DATOS DE LA META | | | | | | | |
|---|---|---|---|---|---|---|---|
| Definición de la variable Meta: | 1 - NÚMERO DE VIAJES DE PRACTICA REALIZADOS | | | | | | |
| Unidad de medida: | 25 - NÚMERO | | | | | | |
| LÍNEA BASE | | | | VALOR PROGRAMADO ANUAL | | | |
| AÑO | 2019 | VALOR | 3.00 | AÑO | 2021 | VALOR | 3.00 |

| AVANCE TRIMESTRAL OBRA/ACTIVIDAD | | | | | | |
|---|---|---|---|---|---|---|
| METAS | 1er.TRIMESTRE | 2o.TRIMESTRE | 3er.TRIMESTRE | 4o.TRIMESTRE | CUMPLIMIENTO DE METAS | |
| PROGRAMACIÓN INICIAL | 0.00 | 0.00 | 0.00 | 3.00 | T1+T2+T3+T4 | 3.00 |
| PROGRAMACIÓN ACTUALIZADA | 0.00 | | | | T1+T2+T3+T4 | 0.00 |
| METAS ALCANZADAS | 0.00 | 0.00 | 0.00 | 0.00 | T1+T2+T3+T4 | 0.00 |
| PORCENTAJE ALCANZADO TRIMESTRAL | | | | 0.00 | PORCENTAJE ALCANZADO ANUAL | |

PORCENTAJE DE CUMPLIMIENTO ALCANZADO EN EL TRIMESTRE: 0.00 %

| DATOS DEL INDICADOR | | | | | |
|---|---|---|---|---|---|
| Nombre : | PORCENTAJE DE SERVICIOS EDUCATIVOS COMPLEMENTARIOS REALIZADOS | Número de indicador : | 2274 | | |
| Definición : | MIDE EL PORCENTAJE DE SERVICIOS EDUCATIVOS COMPLEMENTARIOS REALIZADOS, RESPECTO AL PROGRAMADO | | | | |
| Método de Cálculo : | (NÚMERO DE SERVICIOS EDUCATIVOS COMPLEMENTARIOS REALIZADOS/ NÚMERO DE SERVICIOS EDUCATIVOS COMPLEMENTARIOS PROGRAMADOS)*100 | | | | |
| Tipo | Dimensión | Frecuencia de Medición | Forma de cálculo del indicador | Tipo de Valor | Sentido Esperado |
| GESTIÓN | EFICACIA | TRIMESTRAL | PORCENTAJE | FLUJO | ASCENDENTE |
| MEDIOS DE VERIFICACIÓN / FUENTE INFORMACIÓN | | | SUPUESTO | | |
| REPORTES DE ASISTENCIA POR TIPO DE SERVICIO, VALIDADOS Y RESGUARDADOS POR LA VICE RECTORÍA ACADÉMICA, SE ACTUALIZA TRIMESTRALMENTE VERIFICABLE EN LA PÁGINA ELECTRÓNICA WWW.UNICHA.EDU.MX/AVANCE MIR_2021 | | | LA PANDEMIA PROVOCADA POR EL SARS-COV-2, COVID 19 SE ENCUENTRA CONTRADA Y LAS CONDICIONES LABORALES Y ECONÓMICAS SON FAVORABLES | | |

JEFE ADMINISTRATIVO

ISAAC PEREZ ARROYO

VICE RECTOR DE ADMINISTRACION

TITULAR DE LA DEPENDENCIA/ENTIDAD

MODESTO SEARA VAZQUEZ

RECTOR

# REPORTE DE AVANCE DE GESTIÓN
# UR 542 - UNIVERSIDAD DE CHALCATONGO
# PRIMER TRIMESTRE 2021

Gobierno del Estado

| DATOS DE LA META | | | | | | | |
|---|---|---|---|---|---|---|---|
| **Definición de la variable Meta:** | **1 - NÚMERO DE SERVICIOS EDUCATIVOS COMPLEMENTARIOS REALIZADOS** | | | | | | |
| **Unidad de medida:** | **25 - NÚMERO** | | | | | | |
| **LÍNEA BASE** | | | | **VALOR PROGRAMADO ANUAL** | | | |
| **AÑO** | **2018** | **VALOR** | **48.00** | **AÑO** | **2021** | **VALOR** | **48.00** |

| AVANCE TRIMESTRAL OBRA/ACTIVIDAD | | | | | | |
|---|---|---|---|---|---|---|
| **METAS** | **1er.TRIMESTRE** | **2o.TRIMESTRE** | **3er.TRIMESTRE** | **4o.TRIMESTRE** | **CUMPLIMIENTO DE METAS** | |
| PROGRAMACIÓN INICIAL | 12.00 | 12.00 | 12.00 | 12.00 | T1+T2+T3+T4 | 48.00 |
| PROGRAMACIÓN ACTUALIZADA | 12.00 | | | | T1+T2+T3+T4 | 12.00 |
| METAS ALCANZADAS | 12.00 | 0.00 | 0.00 | 0.00 | T1+T2+T3+T4 | 12.00 |
| PORCENTAJE ALCANZADO TRIMESTRAL | 100.00 | 0.00 | 0.00 | 0.00 | PORCENTAJE ALCANZADO ANUAL | 100.00 |

PORCENTAJE DE CUMPLIMIENTO ALCANZADO EN EL TRIMESTRE: 100.00 %

JEFE ADMINISTRATIVO

ISAAC PEREZ ARROYO

VICE RECTOR DE ADMINISTRACION

TITULAR DE LA DEPENDENCIA/ENTIDAD

MODESTO SEARA VAZQUEZ

RECTOR

GOBIERNO DEL ESTADO
DE OAXACA

**UNIVERSIDAD DE CHALCATONGO**
**PROGRAMAS Y PROYECTOS DE INVERSION**
DEL 01 DE ENERO AL 31 DE MARZO DE 2021

NO APLICA

GOBIERNO DEL ESTADO
DE OAXACA

# Universidad de Chalcatongo

## RELACION DE BIENES INMUEBLES QUE COMPONEN EL PATRIMONIO

DEL 01 DE ENERO AL 31 DE MARZO DE 2021
(Pesos)

| CUENTA | DESCRIPCIÓN DEL BIEN | Saldo Final |
|---|---|---|
| 12310 | TERRENOS | |
| 12330 | EDIFICIOS NO RESIDENCIALES | 126,689,146.00 |
| 12351 | EDIFICACIÓN HABITACIONAL EN PROCESO | |
| 12352 | EDIFICACIÓN NO HABITACIONAL EN PROCESO | |
| 12353 | CONSTRUCCIÓN DE OBRAS PARA EL ABASTECIMIENTO DE AGUA, PETRÓLEO, GAS, ELECTRICIDAD Y TELECOMUNICACION | |
| 12354 | DIVISIÓN DE TERRENOS Y CONSTRUCCIÓN DE OBRAS DE URBANIZACIÓN EN PROCESO | |
| 12355 | CONSTRUCCIÓN DE VÍAS DE COMUNICACIÓN EN PROCESO | |
| 12356 | OTRAS CONSTRUCCIONES DE INGENIERÍA CIVIL U OBRA PESADA EN PROCESO | |
| 12357 | INSTALACIONES Y EQUIPAMIENTO EN CONSTRUCCIONES EN PROCESO | |
| 12359 | TRABAJOS DE ACABADOS EN EDIFICACIONES Y OTROS TRABAJOS ESPECIALIZADOS EN PROCESO | |
| 12361 | EDIFICACIÓN HABITACIONAL EN PROCESO | |
| 12362 | EDIFICACIÓN NO HABITACIONAL EN PROCESO | |
| 12363 | CONSTRUCCIÓN DE OBRAS PARA EL ABASTECIMIENTO DE AGUA, PETRÓLEO, GAS, ELECTRICIDAD Y TELECOMUNICACION | |
| 12364 | DIVISIÓN DE TERRENOS Y CONSTRUCCIÓN DE OBRAS DE URBANIZACIÓN | |
| 12365 | CONSTRUCCIÓN DE VÍAS DE COMUNICACIÓN EN PROCESO | |
| 12366 | OTRAS CONSTRUCCIONES DE INGENIERÍA CIVIL U OBRA PESADA EN PROCESO | |
| 12367 | INSTALACIONES Y EQUIPAMIENTO EN CONSTRUCCIONES EN PROCESO | |
| 12369 | TRABAJOS DE ACABADOS EN EDIFICACIONES Y OTROS TRABAJOS ESPECIALIZADOS EN PROCESO | |
| 12390 | OTROS BIENES INMUEBLES | |
| | **SUMA TOTAL:** | **126,689,146.00** |

GOBIERNO DEL ESTADO
DE OAXACA

## Universidad de Chalcatongo

RELACION DE BIENES MUEBLES QUE COMPONEN EL PATRIMONIO

DEL 01 DE ENERO AL 31 DE MARZO DE 2021

(Pesos)

| CUENTA | DESCRIPCIÓN DEL BIEN | Saldo Final |
|---|---|---|
| 12411 | MUEBLES DE OFICINA Y ESTANTERÍA | 1,079,146.00 |
| 12412 | MUEBLES, EXCEPTO DE OFICINA Y ESTANTERÍA | 9,050.00 |
| 12413 | EQUIPO DE CÓMPUTO Y DE TECNOLOGÍAS DE LA INFORMACIÓN | 2,263,171.00 |
| 12419 | OTROS MOBILIARIOS Y EQUIPOS DE ADMINISTRACIÓN | 100,532.00 |
| 12421 | EQUIPOS Y APARATOS AUDIOVISUALES | 1,063,565.00 |
| 12422 | APARATOS DEPORTIVOS | |
| 12423 | CÁMARAS FOTOGRÁFICAS Y DE VIDEO | 137,643.00 |
| 12429 | OTRO MOBILIARIO Y EQUIPO EDUCACIONAL Y RECREATIVO | 388,805.00 |
| 12431 | EQUIPO MÉDICO Y DE LABORATORIO | |
| 12432 | INSTRUMENTAL MÉDICO Y DE LABORATORIO | 2,140,868.00 |
| 12441 | AUTOMÓVILES Y CAMIONES | 196,080.00 |
| 12443 | EQUIPO AEROESPACIAL | |
| 12445 | EMBARCACIONES | |
| 12449 | OTROS EQUIPOS DE TRANSPORTE | |
| 12450 | EQUIPO DE DEFENSA Y SEGURIDAD | |
| 12461 | MAQUINARIA Y EQUIPO AGROPECUARIO | |
| 12462 | MAQUINARIA Y EQUIPO INDUSTRIAL | |
| 12463 | MAQUINARIA Y EQUIPO DE CONSTRUCCIÓN | |
| 12464 | SISTEMAS DE AIRE ACONDICIONADO, CALEFACCIÓN Y DE REFRIGERACIÓN INDUSTRIAL Y COMERCIAL | 73,600.00 |
| 12465 | EQUIPO DE COMUNICACIÓN Y TELECOMUNICACIÓN | 168,117.00 |
| 12466 | EQUIPOS DE GENERACIÓN ELÉCTRICA, APARATOS Y ACCESORIOS ELÉCTRICOS | 866,238.00 |
| 12467 | HERRAMIENTAS Y MÁQUINAS-HERRAMIENTA | |
| 12469 | OTROS EQUIPOS | 96,170.00 |
| 12471 | BIENES ARTISTICOS, CULTURALES Y CIENTIFICOS | |
| 12483 | AVES | |
| 12484 | OVINOS Y CAPRINOS | |
| 12486 | EQUINOS | |
| 12487 | ESPECIES MENORES Y DE ZOOLÓGICO | |
| 12488 | ÁRBOLES Y PLANTAS | |
| 12489 | OTROS ACTIVOS BIOLÓGICOS | |
| | **SUMA TOTAL:** | **8,582,986.00** |

GOBIERNO DEL ESTADO
DE OAXACA

## Universidad de Chalcatongo

RELACION DE CUENTAS BANCARIAS PRODUCTIVAS ESPECIFICAS

DEL 01 DE ENERO AL 31 DE MARZO DE 2021

| FONDO, PROGRAMA O CONVENIO | DATOS DE LA CUENTA BANCARIA | | |
|---|---|---|---|
| | INSTITUCION BANCARIA | NUMERO DE CUENTA | FECHA DE APERTURA |
| | | | |
| | | | |
| | | | |
| | | | |
| | | | |

NO APLICA

GOBIERNO DEL ESTADO
DE OAXACA

**UNIVERSIDAD DE CHALCATONGO**
**RELACION DE ESQUEMAS BURSATILES Y COBERTURAS FINANCIERAS**
DEL 01 DE ENERO AL 31 DE MARZO DE 2021

NO APLICA

# Universidad de Chalcatongo
## Montos pagados por ayudas y subsidios
Periodo (01 de enero al 31 de marzo de 2021)

| Concepto | Ayuda | Subsidio | Sector (económico o social) | Beneficiario | CURP | Monto Pagado |
|---|---|---|---|---|---|---|
| | | | | | | $ - |
| | | | | | | $ - |
| | | | | | | $ - |
| | | | | | | $ - |
| | | | | | | $ - |
| | | | | | | $ - |
| | | | | | | $ - |
| | | | | | | $ - |
| | | | | | | $ - |
| | | | | | | $ - |
| | | | | | | $ - |
| | | | | | | $ - |
| | | | | | | $ - |
| | | | | | | $ - |
| | | | | | | 0.00 |

**Estado de Situación Financiera Detallado - LDF**
**Al 31 de marzo de 2021 y al 31 de diciembre de 2020**
**(PESOS)**

| Concepto | 31 de marzo de 2021 | 31 de diciembre de 2020 | Concepto | 31 de marzo de 2021 | 31 de diciembre de 2020 |
|---|---|---|---|---|---|
| **ACTIVO** | | | **PASIVO** | | |
| **Activo Circulante** | | | **Pasivo Circulante** | | |
| **Efectivo y Equivalentes** | **200,246** | **143,339** | **Cuentas por Pagar a Corto Plazo** | **1,225,350** | **1,729,083** |
| Efectivo | | | Servicios Personales por Pagar a Corto Plazo | | |
| Bancos/Tesorería | | | Proveedores por Pagar a Corto Plazo | 0 | 0 |
| Bancos/Dependencias y Otros | 200,246 | 143,339 | Contratistas por Obras Públicas por Pagar a Corto Plazo | | |
| Inversiones Temporales (Hasta 3 meses) | | | Participaciones y Aportaciones por Pagar a Corto Plazo | | |
| Fondos con Afectación Específica | | | Transferencias Otorgadas por Pagar a Corto Plazo | 56,024 | 485,211 |
| Depósitos de Fondos de Terceros en Garantía y/o Administración | | | Intereses, Comisiones y Otros Gastos de la Deuda Pública por Pagar a Corto Plazo | 0 | 0 |
| Otros Efectivos y Equivalentes | | | Retenciones y Contribuciones por Pagar a Corto Plazo | 155,966 | 315,949 |
| **Derechos a Recibir Efectivo o Equivalentes** | **1,025,104** | **1,585,744** | Devoluciones de la Ley de Ingresos por Pagar a Corto Plazo | 0 | 0 |
| Inversiones Financieras de Corto Plazo | | | Otras Cuentas por Pagar a Corto Plazo | 1,013,360 | 927,923 |
| Cuentas por Cobrar a Corto Plazo | | | **Documentos por Pagar a Corto Plazo** | **0** | **0** |
| Deudores Diversos por Cobrar a Corto Plazo | 1,025,104 | 1,585,744 | Documentos Comerciales por Pagar a Corto Plazo | | |
| Ingresos por Recuperar a Corto Plazo | | | Documentos con Contratistas por Obras Públicas por Pagar a Corto Plazo | | |
| Deudores por Anticipos de la Tesorería a Corto Plazo | | | Otros Documentos por Pagar a Corto Plazo | | |
| Préstamos Otorgados a Corto Plazo | | | **Porción a Corto Plazo de la Deuda Pública a Largo Plazo** | **0** | **0** |
| Otros Derechos a Recibir Efectivo o Equivalentes a Corto Plazo | | | Porción a Corto Plazo de la Deuda Pública | | |
| **Derechos a Recibir Bienes o Servicios** | **0** | **0** | Porción a Corto Plazo de Arrendamiento Financiero | | |
| Anticipo a Proveedores por Adquisición de Bienes y Prestación de Servicios a Corto Plazo | | | Títulos y Valores a Corto Plazo | | |
| Anticipo a Proveedores por Adquisición de Bienes Inmuebles y Muebles a Corto Plazo | | | **Pasivos Diferidos a Corto Plazo** | **0** | **0** |
| Anticipo a Proveedores por Adquisición de Bienes Intangibles a Corto Plazo | | | Ingresos Cobrados por Adelantado a Corto Plazo | | |
| Anticipo a Contratistas por Obras Públicas a Corto Plazo | | | Intereses Cobrados por Adelantado a Corto Plazo | | |
| Otros Derechos a Recibir Bienes o Servicios a Corto Plazo | | | Otros Pasivos Diferidos a Corto Plazo | | |
| **Inventarios** | **0** | **0** | **Fondos y Bienes de Terceros en Garantía y/o Administración a Corto Plazo** | **0** | **0** |
| Inventario de Mercancías para Venta | | | Fondos en Garantía a Corto Plazo | | |
| Inventario de Mercancías Terminadas | | | Fondos en Administración a Corto Plazo | | |
| Inventario de Mercancías en Proceso de Elaboración | | | Fondos Contingentes a Corto Plazo | | |
| Inventario de Materias Primas, Materiales y Suministros para Producción | | | Fondos de Fideicomisos, Mandatos y Contratos Análogos a Corto Plazo | | |
| Bienes en Tránsito | | | Otros Fondos de Terceros en Garantía y/o Administración a Corto Plazo | | |
| Almacenes | | | Valores y Bienes en Garantía a Corto Plazo | | |
| **Estimación por Pérdida o Deterioro de Activos Circulantes** | **0** | **0** | **Provisiones a Corto Plazo** | **0** | **0** |
| Estimaciones para Cuentas Incobrables por Derechos a Recibir Efectivo o Equivalentes | | | Provisión para Demandas y Juicios a Corto Plazo | | |
| Estimación por Deterioro de Inventarios | | | Provisión para Contingencias a Corto Plazo | | |
| **Otros Activos Circulantes** | **0** | **0** | Otras Provisiones a Corto Plazo | | |
| Valores en Garantía | | | **Otros Pasivos a Corto Plazo** | **0** | **0** |
| Bienes en Garantía (excluye depósitos de fondos) | | | Ingresos por Clasificar | | |
| Bienes Derivados de Embargos, Decomisos, Aseguramientos y Dación en Pago | | | Recaudación por Participar | | |
| Adquisición con Fondos de Terceros | | | Otros Pasivos Circulantes | | |
| **Total de Activos Circulantes** | **1,225,350** | **1,729,083** | **Total de Pasivos Circulantes** | **1,225,350** | **1,729,083** |
| **Activo No Circulante** | | | **Pasivo No Circulante** | | |
| Inversiones Financieras a Largo Plazo | | | Cuentas por Pagar a Largo Plazo | | |
| Derechos a Recibir Efectivo o Equivalentes a Largo Plazo | | | Documentos por Pagar a Largo Plazo | | |
| Bienes Inmuebles, Infraestructura y Construcciones en Proceso | 126,689,146 | 126,689,146 | Deuda Pública a Largo Plazo | | |
| Bienes Muebles | 8,582,986 | 8,600,426 | Pasivos Diferidos a Largo Plazo | | |
| Activos Intangibles | 17,660 | 17,660 | Fondos y Bienes de Terceros en Garantía y/o en Administración a Largo Plazo | | |
| Depreciación, Deterioro y Amortización Acumulada de Bienes | -3,736,511 | -3,736,511 | Provisiones a Largo Plazo | | |
| Activos Diferidos | | | | | |
| Estimación por Pérdida o Deterioro de Activos no Circulantes | | | **Total de Pasivos No Circulantes** | **0** | **0** |
| Otros Activos no Circulantes | | | | | |
| | | | **Total del Pasivo** | **1,225,350** | **1,729,083** |
| **Total de Activos No Circulantes** | **131,553,281** | **131,570,721** | | | |
| | | | **HACIENDA PÚBLICA/PATRIMONIO** | | |
| **Total del Activo** | **132,778,631** | **133,299,804** | | | |
| | | | **Hacienda Pública/Patrimonio Contribuido** | **95,539,973** | **95,539,973** |
| | | | Aportaciones | | |
| | | | Donaciones de Capital | | |
| | | | Actualización de la Hacienda Pública/Patrimonio | 95,539,973 | 95,539,973 |
| | | | **Hacienda Pública/Patrimonio Generado** | **36,013,309** | **37,378,024** |
| | | | Resultados del Ejercicio (Ahorro/ Desahorro) | 0 | 16,186,257 |
| | | | Resultados de Ejercicios Anteriores | 36,013,309 | 21,191,767 |
| | | | Revalúos | | |
| | | | Reservas | | |
| | | | Rectificaciones de Resultados de Ejercicios Anteriores | | |
| | | | **Exceso o Insuficiencia en la Actualización de la Hacienda Pública/Patrimonio** | **0** | **0** |
| | | | Resultado por Posición Monetaria | | |
| | | | Resultado por Tenencia de Activos no Monetarios | | |
| | | | **Total Hacienda Pública/Patrimonio** | **131,553,282** | **132,917,997** |
| | | | **Total del Pasivo y Hacienda Pública/Patrimonio** | **132,778,632** | **133,299,805** |

**UNIVERSIDAD DE CHALCATONGO**
**Balance Presupuestario - LDF**
**Del 1 de enero al 31 de marzo de 2021**
**(PESOS)**

| Concepto | Estimado/ Aprobado | Devengado | Recaudado/ Pagado |
|---|---|---|---|
| **A. Ingresos Totales (A = A1+A2+A3)** | **15,878,580** | **3,772,270** | **2,364,540** |
| A1. Ingresos de Libre Disposición | 15,878,580 | 3,772,270 | 2,364,540 |
| A2. Transferencias Federales Etiquetadas | 0 | 0 | 0 |
| A3. Financiamiento Neto | | | |
| **B. Egresos Presupuestarios[1] (B = B1+B2)** | **15,878,580** | **3,772,270** | **2,364,540** |
| B1. Gasto No Etiquetado (sin incluir Amortización de la Deuda Pública) | 15,878,580 | 3,772,270 | 2,364,540 |
| B2. Gasto Etiquetado (sin incluir Amortización de la Deuda Pública) | 0 | 0 | 0 |
| **C. Remanentes del Ejercicio Anterior ( C = C1 + C2 )** | | **0** | **0** |
| C1. Remanentes de Ingresos de Libre Disposición aplicados en el periodo | | | |
| C2. Remanentes de Transferencias Federales Etiquetadas aplicados en el periodo | | | |
| **I. Balance Presupuestario (I = A – B + C)** | **0** | **0** | **0** |
| **II. Balance Presupuestario sin Financiamiento Neto (II = I - A3)** | **0** | **0** | **0** |
| **III. Balance Presupuestario sin Financiamiento Neto y sin Remanentes del Ejercicio Anterior (III= II - C)** | **0** | **0** | **0** |

| Concepto | Aprobado | Devengado | Pagado |
|---|---|---|---|
| **E. Intereses, Comisiones y Gastos de la Deuda (E = E1+E2)** | **0** | **0** | **0** |
| E1. Intereses, Comisiones y Gastos de la Deuda con Gasto No Etiquetado | | | |
| E2. Intereses, Comisiones y Gastos de la Deuda con Gasto Etiquetado | | | |
| **IV. Balance Primario (IV = III + E)** | **0** | **0** | **0** |

| Concepto | Estimado/ Aprobado | Devengado | Recaudado/ Pagado |
|---|---|---|---|
| **F. Financiamiento (F = F1 + F2)** | **0** | **0** | **0** |
| F1. Financiamiento con Fuente de Pago de Ingresos de Libre Disposición | | | |
| F2. Financiamiento con Fuente de Pago de Transferencias Federales Etiquetadas | | | |
| **G. Amortización de la Deuda (G = G1 + G2)** | **0** | **0** | **0** |
| G1. Amortización de la Deuda Pública con Gasto No Etiquetado | | | |
| G2. Amortización de la Deuda Pública con Gasto Etiquetado | | | |
| **A3. Financiamiento Neto (A3 = F – G )** | **0** | **0** | **0** |

| Concepto | Estimado/ Aprobado | Devengado | Recaudado/ Pagado |
|---|---|---|---|
| A1. Ingresos de Libre Disposición | **15,878,580** | **3,772,270** | **2,364,540** |
| **A3.1 Financiamiento Neto con Fuente de Pago de Ingresos de Libre Disposición (A3.1 = F1 – G1)** | **0** | **0** | **0** |
| F1. Financiamiento con Fuente de Pago de Ingresos de Libre Disposición | | | |
| G1. Amortización de la Deuda Pública con Gasto No Etiquetado | | | |
| B1. Gasto No Etiquetado (sin incluir Amortización de la Deuda Pública) | 15,878,580 | 3,772,270 | 2,364,540 |
| C1. Remanentes de Ingresos de Libre Disposición aplicados en el periodo | | | |
| **V. Balance Presupuestario de Recursos Disponibles (V = A1 + A3.1 – B 1 + C1)** | **0** | **0** | **0** |
| **VI. Balance Presupuestario de Recursos Disponibles sin Financiamiento Neto (VI = V – A3.1)** | **0** | **0** | **0** |

| Concepto | Estimado/ Aprobado | Devengado | Recaudado/ |
|---|---|---|---|
| A2. Transferencias Federales Etiquetadas | **0** | **0** | **0** |
| **A3.2 Financiamiento Neto con Fuente de Pago de Transferencias Federales Etiquetadas (A3.2 = F2 – G2)** | **0** | **0** | **0** |
| F2. Financiamiento con Fuente de Pago de Transferencias Federales Etiquetadas | | | |
| G2. Amortización de la Deuda Pública con Gasto Etiquetado | | | |
| B2. Gasto Etiquetado (sin incluir Amortización de la Deuda Pública) | 0 | 0 | 0 |
| C2. Remanentes de Transferencias Federales Etiquetadas aplicados en el periodo | | | |
| **VII. Balance Presupuestario de Recursos Etiquetados (VII = A2 + A3.2 – B2 + C2)** | **0** | **0** | **0** |
| **VIII. Balance Presupuestario de Recursos Etiquetados sin Financiamiento Neto (VIII = VII – A3.2)** | **0** | **0** | **0** |

**UNIVERSIDAD DE CHALCATONGO**
**Estado Analitico de Ingreso Detallado - LDF**
**Del 1 de enero al 31 de marzo de 2021**
**(PESOS)**

| Concepto | Ingreso | | | | | Diferencia |
|---|---|---|---|---|---|---|
| | Estimado | Ampliaciones/ (Reducciones) | Modificado | Devengado | Recaudado | |
| **Ingresos de Libre Disposición** | | | | | | |
| A. Impuestos | | | | | | |
| B. Cuotas y Aportaciones de Seguridad Social | | | | | | |
| C. Contribuciones de Mejoras | | | | | | |
| D. Derechos | | | | | | |
| E. Productos | | | | | | |
| F. Aprovechamientos | | | | | | |
| G. Ingresos por Ventas de Bienes y Servicios | | | | | | |
| **H. Participaciones (H=h1+h2+h3+h4+h5+h6+h7+h8+h9+h10+h11)** | **0** | **0** | **0** | **0** | **0** | **0** |
| h1) Fondo General de Participaciones | | | | | | |
| h2) Fondo de Fomento Municipal | | | | | | |
| h3) Fondo de Fiscalización y Recaudación | | | | | | |
| h4) Fondo de Compensación | | | | | | |
| h5) Fondo de Extracción de Hidrocarburos | | | | | | |
| h6) Impuesto Especial Sobre Producción y Servicios | | | | | | |
| h7) 0.136% de la Recaudación Federal Participable | | | | | | |
| h8) 3.17% Sobre Extracción de Petróleo | | | | | | |
| h9) Gasolinas y Diésel | | | | | | |
| h10) Fondo del Impuesto Sobre la Renta | | | | | | |
| h11) Fondo de Estabilización de los Ingresos de las Entidades Federativas | | | | | | |
| **I. Incentivos Derivados de la Colaboración Fiscal (I=i1+i2+i3+i4+i5)** | **0** | **0** | **0** | **0** | **0** | **0** |
| i1) Tenencia o Uso de Vehículos | | | | | | |
| i2) Fondo de Compensación ISAN | | | | | | |
| i3) Impuesto Sobre Automóviles Nuevos | | | | | | |
| i4) Fondo de Compensación de Repecos-Intermedios | | | | | | |
| i5) Otros Incentivos Económicos | | | | | | |
| J. Transferencias | 15,878,580 | 0 | 15,878,580 | 3,772,270 | 2,364,540 | 12,106,310 |
| K. Convenios | | | | | | |
| k1) Otros Convenios y Subsidios | | | | | | |
| **L. Otros Ingresos de Libre Disposición (L=l1+l2)** | **0** | **0** | **0** | **0** | **0** | **0** |
| l1) Participaciones en Ingresos Locales | | | | | | |
| l2) Otros Ingresos de Libre Disposición | | | | | | |
| **I. Total de Ingresos de Libre Disposición (I=A+B+C+D+E+F+G+H+I+J+K+L)** | **15,878,580** | **0** | **15,878,580** | **3,772,270** | **2,364,540** | **12,106,310** |
| **Ingresos Excedentes de Ingresos de Libre Disposición** | | | | | | |
| **Transferencias Federales Etiquetadas** | | | | | | |
| **A. Aportaciones (A=a1+a2+a3+a4+a5+a6+a7+a8)** | **0** | **0** | **0** | **0** | **0** | **0** |
| a1) Fondo de Aportaciones para la Nómina Educativa y Gasto Operativo | | | | | | |
| a2) Fondo de Aportaciones para los Servicios de Salud | | | | | | |
| a3) Fondo de Aportaciones para la Infraestructura Social | | | | | | |
| a4) Fondo de Aportaciones para el Fortalecimiento de los Municipios y de las Demarcaciones Territoriales del Distrito Federal | | | | | | |
| a5) Fondo de Aportaciones Múltiples | | | | | | |
| a6) Fondo de Aportaciones para la Educación Tecnológica y de Adultos | | | | | | |
| a7) Fondo de Aportaciones para la Seguridad Pública de los Estados y del Distrito Federal | | | | | | |
| a8) Fondo de Aportaciones para el Fortalecimiento de las Entidades Federativas | | | | | | |
| **B. Convenios (B=b1+b2+b3+b4)** | **0** | **0** | **0** | **0** | **0** | **0** |
| b1) Convenios de Protección Social en Salud | | | | | | |
| b2) Convenios de Descentralización | | | | | | |
| b3) Convenios de Reasignación | | | | | | |
| b4) Otros Convenios y Subsidios | | | | | | |
| **C. Fondos Distintos de Aportaciones (C=c1+c2)** | **0** | **0** | **0** | **0** | **0** | **0** |
| c1) Fondo para Entidades Federativas y Municipios Productores de Hidrocarburos | | | | | | |
| c2) Fondo Minero | | | | | | |
| D. Transferencias, Subsidios y Subvenciones, y Pensiones y Jubilaciones | 0 | 0 | 0 | 0 | 0 | 0 |
| E. Otras Transferencias Federales Etiquetadas | | | | | | |
| **II. Total de Transferencias Federales Etiquetadas (II = A + B + C + D + E)** | **0** | **0** | **0** | **0** | **0** | **0** |
| **III. Ingresos Derivados de Financiamientos (III = A)** | **0** | **0** | **0** | **0** | **0** | **0** |
| A. Ingresos Derivados de Financiamientos | | | | | | |
| **IV. Total de Ingresos (IV = I + II + III)** | **15,878,580** | **0** | **15,878,580** | **3,772,270** | **2,364,540** | **12,106,310** |
| **Datos Informativos** | | | | | | |
| 1. Ingresos Derivados de Financiamientos con Fuente de Pago de Ingresos de Libre Disposición | | | | | | |
| 2. Ingresos Derivados de Financiamientos con Fuente de Pago de Transferencias Federales Etiquetadas | | | | | | |
| **3. Ingresos Derivados de Financiamientos (3 = 1 + 2)** | **0** | **0** | **0** | **0** | **0** | **0** |

**UNIVERSIDAD DE CHALCATONGO**
**Informe Analítico de la Deuda Pública y Otros Pasivos - LDF**
**Del 1 de enero al 31 de marzo de 2021**
**(PESOS)**

| Denominación de la Deuda Pública y Otros Pasivos | Saldo al 31 de diciembre de 2020-1 (d) | Disposiciones del Periodo (e) | Amortizaciones del Periodo (f) | Revaluaciones, Reclasificaciones y Otros Ajustes (g) | Saldo Final del Periodo (h) h=d+e-f+g | Pago de Intereses del Periodo (i) | Pago de Comisiones y demás costos asociados durante el Periodo (j) |
|---|---|---|---|---|---|---|---|
| **1. Deuda Pública (1=A+B)** | | | | | | | |
| A. Corto Plazo (A=a1+a2+a3) | | | | | | | |
| a1) Instituciones de Crédito | | | | | | | |
| a2) Títulos y Valores | | | | | | | |
| a3) Arrendamientos Financieros | | | | | | | |
| B. Largo Plazo (B=b1+b2+b3) | | | | | | | |
| b1) Instituciones de Crédito | | | | | | | |
| b2) Títulos y Valores | | | | | | | |
| b3) Arrendamientos Financieros | | | | | | | |
| **2. Otros Pasivos** | **1,729,083.00** | **- 503,734.00** | | | **1,225,349.00** | | |
| **3. Total de la Deuda Pública y Otros Pasivos (3=1+2)** | **1,729,083.00** | **- 503,734.00** | | | **1,225,349.00** | | |
| **4. Deuda Contingente 1 (Informativo)** | | | | | | | |
| A. Deuda Contingente 1 | | | | | | | |
| B. Deuda Contingente 2 | | | | | | | |
| C. Deuda Contingente XX | | | | | | | |
| **5. Valor de Instrumentos Bono Cupón Cero 2 (Informativo)** | | | | | | | |
| A. Instrumento Bono Cupón Cero 1 | | | | | | | |
| B. Instrumento Bono Cupón Cero 2 | | | | | | | |
| C. Instrumento Bono Cupón Cero XX | | | | | | | |

1 Se refiere a cualquier Financiamiento sin fuente o garantía de pago definida, que sea asumida de manera solidaria o subsidiaria por las Entidades Federativas con sus Municipios, organismos descentralizados y empresas de participación estatal mayoritaria y fideicomisos, locales o municipales, y por los Municipios con sus respectivos organismos descentralizados y empresas de participación municipal mayoritaria.
2 Se refiere al valor del Bono Cupón Cero que respalda el pago de los créditos asociados al mismo (Activo).

| Obligaciones a Corto Plazo (k) | Monto Contratado (l) | Plazo Pactado (m) | Tasa de Interés (n) | Comisiones y Costos Relacionados (o) | Tasa Efectiva (p) |
|---|---|---|---|---|---|
| **6. Obligaciones a Corto Plazo (Informativo)** | | | | | |
| A. Crédito 1 | | | | | |
| B. Crédito 2 | | | | | |
| C. Crédito XX | | | | | |

**UNIVERSIDAD DE CHALCATONGO**
**Informe Analitico de Obligaciones Diferentes de Financiamientos -LDF**
**Del 1 de enero al 31 de marzo de 2021**
**(PESOS)**

| Denominación de las Obligaciones Diferentes de Financiamiento (c ) | Fecha del Contrato (d) | Fecha de inicio de operación del proyecto (e ) | Fecha de vencimiento (f) | Monto de la inversión pactado (g) | Plazo pactado (h) | Monto promedio mensual del pago de la contraprestación (i) | Monto promedio mensual del pago de la contraprestación correspondiente al pago de inversión (j) | Monto pagado de la inversión al 31 de marzo de 2021 (k) | Monto pagado de la inversión actualizado al 31 de marzo de 2021 (l) | Saldo pendiente por pagar de la inversión al 31 de marzo de 2021 (m = g – l) |
|---|---|---|---|---|---|---|---|---|---|---|
| **A. Asociaciones Público Privadas (APP's) (A=a+b+c+d)** | | | | | | | | | | |
| a) APP 1 | | | | | | | | | | |
| b) APP 2 | | | | | | | | | | |
| c) APP 3 | | | | | | | | | | |
| d) APP XX | | | | | | | | | | |
| **B. Otros Instrumentos (B=a+b+c+d)** | | | | | | | | | | |
| a) Otro Instrumento 1 | | | | | | | | | | |
| b) Otro Instrumento 2 | | | | | | | | | | |
| c) Otro Instrumento 3 | | | | | | | | | | |
| d) Otro Instrumento XX | | | | | | | | | | |
| **C. Total de Obligaciones Diferentes de Financiamiento (C=A+B)** | | | | | | | | | | |

No aplica

**UNIVERSIDAD DE CHALCATONGO**
**Estado Analítico del Ejercicio del Presupuesto de Egresos Detallado - LDF**
**Clasificación por Objeto del Gasto (Capítulo y Concepto)**
**Del 1 de enero al 31 de marzo de 2021**
**(PESOS)**

| Concepto | Egresos | | | | | Subejercicio |
|---|---|---|---|---|---|---|
| | Aprobado | Ampliaciones/ (Reducciones) | Modificado | Devengado | Pagado | |
| **I. Gasto No Etiquetado (I=A+B+C+D+E+F+G+H+I)** | **15,878,580** | **0** | **15,878,580** | **3,772,270** | **2,364,540** | **12,106,310** |
| A. Servicios Personales (A=a1+a2+a3+a4+a5+a6+a7) | 0 | 0 | 0 | 0 | 0 | 0 |
| a1) Remuneraciones al Personal de Carácter Permanente | | | | | | 0 |
| a2) Remuneraciones al Personal de Carácter Transitorio | | | | | | 0 |
| a3) Remuneraciones Adicionales y Especiales | | | | | | 0 |
| a4) Seguridad Social | | | | | | 0 |
| a5) Otras Prestaciones Sociales y Económicas | | | | | | 0 |
| a6) Previsiones | | | | | | 0 |
| a7) Pago de Estímulos a Servidores Públicos | | | | | | 0 |
| B. Materiales y Suministros (B=b1+b2+b3+b4+b5+b6+b7+b8+b9) | 0 | 0 | 0 | 0 | 0 | 0 |
| b1) Materiales de Administración, Emisión de Documentos y Artículos Oficiales | | | | | | 0 |
| b2) Alimentos y Utensilios | | | | | | 0 |
| b3) Materias Primas y Materiales de Producción y Comercialización | | | | | | 0 |
| b4) Materiales y Artículos de Construcción y de Reparación | | | | | | 0 |
| b5) Productos Químicos, Farmacéuticos y de Laboratorio | | | | | | 0 |
| b6) Combustibles, Lubricantes y Aditivos | | | | | | 0 |
| b7) Vestuario, Blancos, Prendas de Protección y Artículos Deportivos | | | | | | 0 |
| b8) Materiales y Suministros Para Seguridad | | | | | | 0 |
| b9) Herramientas, Refacciones y Accesorios Menores | | | | | | 0 |
| C. Servicios Generales (C=c1+c2+c3+c4+c5+c6+c7+c8+c9) | 0 | 0 | 0 | 0 | 0 | 0 |
| c1) Servicios Básicos | | | | | | 0 |
| c2) Servicios de Arrendamiento | | | | | | 0 |
| c3) Servicios Profesionales, Científicos, Técnicos y Otros Servicios | | | | | | 0 |
| c4) Servicios Financieros, Bancarios y Comerciales | | | | | | 0 |
| c5) Servicios de Instalación, Reparación, Mantenimiento y Conservación | | | | | | 0 |
| c6) Servicios de Comunicación Social y Publicidad | | | | | | 0 |
| c7) Servicios de Traslado y Viáticos | | | | | | 0 |
| c8) Servicios Oficiales | | | | | | 0 |
| c9) Otros Servicios Generales | | | | | | 0 |
| D. Transferencias, Asignaciones, Subsidios y Otras Ayudas (D=d1+d2+d3+d4+d5+d6+d7+d8+d9) | 15,878,580 | 0 | 15,878,580 | 3,772,270 | 2,364,540 | 12,106,310 |
| d1) Transferencias Internas y Asignaciones al Sector Público | 15,843,580 | 0 | 15,843,580 | 3,772,270 | 2,364,540 | 12,071,310 |
| d2) Transferencias al Resto del Sector Público | | | | | | 0 |
| d3) Subsidios y Subvenciones | | | | | | 0 |
| d4) Ayudas Sociales | 35,000 | 0 | 35,000 | 0 | 0 | 35,000 |
| d5) Pensiones y Jubilaciones | | | | | | 0 |
| d6) Transferencias a Fideicomisos, Mandatos y Otros Análogos | | | | | | 0 |
| d7) Transferencias a la Seguridad Social | | | | | | 0 |
| d8) Donativos | | | | | | 0 |
| d9) Transferencias al Exterior | | | | | | 0 |
| E. Bienes Muebles, Inmuebles e Intangibles (E=e1+e2+e3+e4+e5+e6+e7+e8+e9) | 0 | 0 | 0 | 0 | 0 | 0 |
| e1) Mobiliario y Equipo de Administración | | | | | | 0 |
| e2) Mobiliario y Equipo Educacional y Recreativo | | | | | | 0 |
| e3) Equipo e Instrumental Médico y de Laboratorio | | | | | | 0 |
| e4) Vehículos y Equipo de Transporte | | | | | | 0 |
| e5) Equipo de Defensa y Seguridad | | | | | | 0 |
| e6) Maquinaria, Otros Equipos y Herramientas | | | | | | 0 |
| e7) Activos Biológicos | | | | | | 0 |
| e8) Bienes Inmuebles | | | | | | 0 |
| e9) Activos Intangibles | | | | | | 0 |
| F. Inversión Pública (F=f1+f2+f3) | 0 | 0 | 0 | 0 | 0 | 0 |
| f1) Obra Pública en Bienes de Dominio Público | | | | | | 0 |
| f2) Obra Pública en Bienes Propios | | | | | | 0 |
| f3) Proyectos Productivos y Acciones de Fomento | 0 | 0 | 0 | 0 | 0 | 0 |
| G. Inversiones Financieras y Otras Provisiones (G=g1+g2+g3+g4+g5+g6+g7) | 0 | 0 | 0 | 0 | 0 | 0 |
| g1) Inversiones Para el Fomento de Actividades Productivas | | | | | | 0 |
| g2) Acciones y Participaciones de Capital | | | | | | 0 |
| g3) Compra de Títulos y Valores | | | | | | 0 |
| g4) Concesión de Préstamos | | | | | | 0 |
| g5) Inversiones en Fideicomisos, Mandatos y Otros Análogos | | | | | | 0 |
| Fideicomiso de Desastres Naturales (Informativo) | | | | | | 0 |
| g6) Otras Inversiones Financieras | | | | | | 0 |
| g7) Provisiones para Contingencias y Otras Erogaciones Especiales | | | | | | 0 |
| H. Participaciones y Aportaciones (H=h1+h2+h3) | 0 | 0 | 0 | 0 | 0 | 0 |
| h1) Participaciones | | | | | | 0 |
| h2) Aportaciones | | | | | | 0 |
| h3) Convenios | | | | | | 0 |
| I. Deuda Pública (I=i1+i2+i3+i4+i5+i6+i7) | 0 | 0 | 0 | 0 | 0 | 0 |
| i1) Amortización de la Deuda Pública | | | | | | 0 |
| i2) Intereses de la Deuda Pública | | | | | | 0 |
| i3) Comisiones de la Deuda Pública | | | | | | 0 |
| i4) Gastos de la Deuda Pública | | | | | | 0 |
| i5) Costo por Coberturas | | | | | | 0 |
| i6) Apoyos Financieros | | | | | | 0 |
| i7) Adeudos de Ejercicios Fiscales Anteriores (ADEFAS) | | | | | | 0 |

| Concepto | Egresos | | | | | Subejercicio |
|---|---|---|---|---|---|---|
| | Aprobado | Ampliaciones/ (Reducciones) | Modificado | Devengado | Pagado | |
| **II. Gasto Etiquetado (II=A+B+C+D+E+F+G+H+I)** | **0** | **0** | **0** | **0** | **0** | **0** |
| A. Servicios Personales (A=a1+a2+a3+a4+a5+a6+a7) | 0 | 0 | 0 | 0 | 0 | 0 |
| a1) Remuneraciones al Personal de Carácter Permanente | | | | | | 0 |
| a2) Remuneraciones al Personal de Carácter Transitorio | | | | | | 0 |
| a3) Remuneraciones Adicionales y Especiales | | | | | | 0 |
| a4) Seguridad Social | | | | | | 0 |
| a5) Otras Prestaciones Sociales y Económicas | | | | | | 0 |
| a6) Previsiones | | | | | | 0 |
| a7) Pago de Estímulos a Servidores Públicos | | | | | | 0 |
| B. Materiales y Suministros (B=b1+b2+b3+b4+b5+b6+b7+b8+b9) | 0 | 0 | 0 | 0 | 0 | 0 |
| b1) Materiales de Administración, Emisión de Documentos y Artículos Oficiales | | | | | | 0 |
| b2) Alimentos y Utensilios | | | | | | 0 |
| b3) Materias Primas y Materiales de Producción y Comercialización | | | | | | 0 |
| b4) Materiales y Artículos de Construcción y de Reparación | | | | | | 0 |
| b5) Productos Químicos, Farmacéuticos y de Laboratorio | | | | | | 0 |
| b6) Combustibles, Lubricantes y Aditivos | | | | | | 0 |
| b7) Vestuario, Blancos, Prendas de Protección y Artículos Deportivos | | | | | | 0 |
| b8) Materiales y Suministros Para Seguridad | | | | | | 0 |
| b9) Herramientas, Refacciones y Accesorios Menores | | | | | | 0 |
| C. Servicios Generales (C=c1+c2+c3+c4+c5+c6+c7+c8+c9) | 0 | 0 | 0 | 0 | 0 | 0 |
| c1) Servicios Básicos | | | | | | 0 |
| c2) Servicios de Arrendamiento | | | | | | 0 |
| c3) Servicios Profesionales, Científicos, Técnicos y Otros Servicios | | | | | | 0 |
| c4) Servicios Financieros, Bancarios y Comerciales | | | | | | 0 |
| c5) Servicios de Instalación, Reparación, Mantenimiento y Conservación | | | | | | 0 |
| c6) Servicios de Comunicación Social y Publicidad | | | | | | 0 |
| c7) Servicios de Traslado y Viáticos | | | | | | 0 |
| c8) Servicios Oficiales | | | | | | 0 |
| c9) Otros Servicios Generales | | | | | | 0 |
| D. Transferencias, Asignaciones, Subsidios y Otras Ayudas (D=d1+d2+d3+d4+d5+d6+d7+d8+d9) | 0 | 0 | 0 | 0 | 0 | 0 |
| d1) Transferencias Internas y Asignaciones al Sector Público | | | | | | 0 |
| d2) Transferencias al Resto del Sector Público | | | | | | 0 |
| d3) Subsidios y Subvenciones | | | | | | 0 |
| d4) Ayudas Sociales | | | | | | 0 |
| d5) Pensiones y Jubilaciones | | | | | | 0 |
| d6) Transferencias a Fideicomisos, Mandatos y Otros Análogos | | | | | | 0 |
| d7) Transferencias a la Seguridad Social | | | | | | 0 |
| d8) Donativos | | | | | | 0 |
| d9) Transferencias al Exterior | | | | | | 0 |
| E. Bienes Muebles, Inmuebles e Intangibles (E=e1+e2+e3+e4+e5+e6+e7+e8+e9) | 0 | 0 | 0 | 0 | 0 | 0 |
| e1) Mobiliario y Equipo de Administración | 0 | 0 | 0 | 0 | 0 | 0 |
| e2) Mobiliario y Equipo Educacional y Recreativo | | | | | | 0 |
| e3) Equipo e Instrumental Médico y de Laboratorio | 0 | 0 | 0 | 0 | 0 | 0 |
| e4) Vehículos y Equipo de Transporte | | | | | | 0 |
| e5) Equipo de Defensa y Seguridad | | | | | | 0 |
| e6) Maquinaria, Otros Equipos y Herramientas | | | | | | 0 |
| e7) Activos Biológicos | | | | | | 0 |
| e8) Bienes Inmuebles | | | | | | 0 |
| e9) Activos Intangibles | | | | | | 0 |
| F. Inversión Pública (F=f1+f2+f3) | 0 | 0 | 0 | 0 | 0 | 0 |
| f1) Obra Pública en Bienes de Dominio Público | | | | | | 0 |
| f2) Obra Pública en Bienes Propios | | | | | | 0 |
| f3) Proyectos Productivos y Acciones de Fomento | | | | | | 0 |
| G. Inversiones Financieras y Otras Provisiones (G=g1+g2+g3+g4+g5+g6+g7) | 0 | 0 | 0 | 0 | 0 | 0 |
| g1) Inversiones Para el Fomento de Actividades Productivas | | | | | | 0 |
| g2) Acciones y Participaciones de Capital | | | | | | 0 |
| g3) Compra de Títulos y Valores | | | | | | 0 |
| g4) Concesión de Préstamos | | | | | | 0 |
| g5) Inversiones en Fideicomisos, Mandatos y Otros Análogos | | | | | | 0 |
| Fideicomiso de Desastres Naturales (Informativo) | | | | | | 0 |
| g6) Otras Inversiones Financieras | | | | | | 0 |
| g7) Provisiones para Contingencias y Otras Erogaciones Especiales | | | | | | 0 |
| H. Participaciones y Aportaciones (H=h1+h2+h3) | 0 | 0 | 0 | 0 | 0 | 0 |
| h1) Participaciones | | | | | | 0 |
| h2) Aportaciones | | | | | | 0 |
| h3) Convenios | | | | | | 0 |
| I. Deuda Pública (I=i1+i2+i3+i4+i5+i6+i7) | 0 | 0 | 0 | 0 | 0 | 0 |
| i1) Amortización de la Deuda Pública | | | | | | 0 |
| i2) Intereses de la Deuda Pública | | | | | | 0 |
| i3) Comisiones de la Deuda Pública | | | | | | 0 |
| i4) Gastos de la Deuda Pública | | | | | | 0 |
| i5) Costo por Coberturas | | | | | | 0 |
| i6) Apoyos Financieros | | | | | | 0 |
| i7) Adeudos de Ejercicios Fiscales Anteriores (ADEFAS) | | | | | | 0 |
| **III. Total de Egresos (III = I + II)** | **15,878,580** | **0** | **15,878,580** | **3,772,270** | **2,364,540** | **12,106,310** |

**UNIVERSIDAD DE CHALCATONGO**
**Estado Analítico del Ejercicio del Presupuesto de Egresos Detallado - LDF**
**Clasificación Administrativa**
**Del 1 de enero al 31 de marzo de 2021**
**(PESOS)**

| Concepto | Egresos | | | | | Subejercicio |
|---|---|---|---|---|---|---|
| | Aprobado | Ampliaciones/ (Reducciones) | Modificado | Devengado | Pagado | |
| **I. Gasto No Etiquetado (I=A)** | **15,878,580** | **0** | **15,878,580** | **3,772,270** | **2,364,540** | **12,106,310** |
| 542. UNIVERSIDAD DE CHALCATONGO | 15,878,580 | 0 | 15,878,580 | 3,772,270 | 2,364,540 | 12,106,310 |
| **II. Gasto Etiquetado (II=A)** | **0** | **0** | **0** | **0** | **0** | **0** |
| 542. UNIVERSIDAD DE CHALCATONGO | | 0 | 0 | 0 | 0 | 0 |
| **III. Total de Egresos (III = I + II)** | **15,878,580** | **0** | **15,878,580** | **3,772,270** | **2,364,540** | **12,106,310** |

**UNIVERSIDAD DE CHALCATONGO**
**Estado Analítico del Ejercicio del Presupuesto de Egresos Detallado - LDF**
**Clasificación Funcional (Finalidad y Función)**
**Del 1 de enero al 31 de marzo de 2021**
**(PESOS)**

| Concepto | Egresos | | | | | Subejercicio |
|---|---|---|---|---|---|---|
| | Aprobado | Ampliaciones/ (Reducciones) | Modificado | Devengado | Pagado | |
| **I. Gasto No Etiquetado (I=A+B+C+D)** | **15,878,580** | **0** | **15,878,580** | **3,772,270** | **2,364,540** | **12,106,310** |
| **A. Gobierno (A=a1+a2+a3+a4+a5+a6+a7+a8)** | **0** | **0** | **0** | **0** | **0** | **0** |
| a1) Legislación | | | | | | 0 |
| a2) Justicia | | | | | | 0 |
| a3) Coordinación de la Política de Gobierno | | | | | | 0 |
| a4) Relaciones Exteriores | | | | | | 0 |
| a5) Asuntos Financieros y Hacendarios | | | | | | 0 |
| a6) Seguridad Nacional | | | | | | 0 |
| a7) Asuntos de Orden Público y de Seguridad Interior | | | | | | 0 |
| a8) Otros Servicios Generales | | | | | | 0 |
| **B. Desarrollo Social (B=b1+b2+b3+b4+b5+b6+b7)** | **15,878,580** | **0** | **15,878,580** | **3,772,270** | **2,364,540** | **12,106,310** |
| b1) Protección Ambiental | | | | | | 0 |
| b2) Vivienda y Servicios a la Comunidad | | | | | | 0 |
| b3) Salud | | | | | | 0 |
| b4) Recreación, Cultura y Otras Manifestaciones Sociales | | | | | | 0 |
| b5) Educación | 15,878,580 | 0 | 15,878,580 | 3,772,270 | 2,364,540 | 12,106,310 |
| b6) Protección Social | | | | | | 0 |
| b7) Otros Asuntos Sociales | | | | | | 0 |
| **C. Desarrollo Económico (C=c1+c2+c3+c4+c5+c6+c7+c8+c9)** | **0** | **0** | **0** | **0** | **0** | **0** |
| c1) Asuntos Económicos, Comerciales y Laborales en General | | | | | | 0 |
| c2) Agropecuaria, Silvicultura, Pesca y Caza | | | | | | 0 |
| c3) Combustibles y Energía | | | | | | 0 |
| c4) Minería, Manufacturas y Construcción | | | | | | 0 |
| c5) Transporte | | | | | | 0 |
| c6) Comunicaciones | | | | | | 0 |
| c7) Turismo | | | | | | 0 |
| c8) Ciencia, Tecnología e Innovación | | | | | | 0 |
| c9) Otras Industrias y Otros Asuntos Económicos | | | | | | 0 |
| **D. Otras No Clasificadas en Funciones Anteriores (D=d1+d2+d3+d4)** | **0** | **0** | **0** | **0** | **0** | **0** |
| d1) Transacciones de la Deuda Pública / Costo Financiero de la Deuda | | | | | | 0 |
| d2) Transferencias, Participaciones y Aportaciones Entre Diferentes Niveles y Órdenes de Gobierno | | | | | | 0 |
| d3) Saneamiento del Sistema Financiero | | | | | | 0 |
| d4) Adeudos de Ejercicios Fiscales Anteriores | | | | | | 0 |
| **II: Gasto Etiquetado (II=A+B+C+D)** | **0** | **0** | **0** | **0** | **0** | **0** |
| **A. Gobierno (A=a1+a2+a3+a4+a5+a6+a7a+a8)** | **0** | **0** | **0** | **0** | **0** | **0** |
| a1) Legislación | | | | | | 0 |
| a2) Justicia | | | | | | 0 |
| a3) Coordinación de la Política de Gobierno | | | | | | 0 |
| a4) Relaciones Exteriores | | | | | | 0 |
| a5) Asuntos Financieros y Hacendarios | | | | | | 0 |
| a6) Seguridad Nacional | | | | | | 0 |
| a7) Asuntos de Orden Público y de Seguridad Interior | | | | | | 0 |
| a8) Otros Servicios Generales | | | | | | 0 |
| **B. Desarrollo Social (B=b1+b2+b3+b4+b5+b6+b7)** | **0** | **0** | **0** | **0** | **0** | **0** |
| b1) Protección Ambiental | | | | | | 0 |
| b2) Vivienda y Servicios a la Comunidad | | | | | | 0 |
| b3) Salud | | | | | | 0 |
| b4) Recreación, Cultura y Otras Manifestaciones Sociales | | | | | | 0 |
| b5) Educación | 0 | 0 | 0 | 0 | 0 | 0 |
| b6) Protección Social | | | | | | 0 |
| b7) Otros Asuntos Sociales | | | | | | 0 |
| **C. Desarrollo Económico (C=c1+c2+c3+c4+c5+c6+c7+c8+c9)** | **0** | **0** | **0** | **0** | **0** | **0** |
| c1) Asuntos Económicos, Comerciales y Laborales en General | | | | | | 0 |
| c2) Agropecuaria, Silvicultura, Pesca y Caza | | | | | | 0 |
| c3) Combustibles y Energía | | | | | | 0 |
| c4) Minería, Manufacturas y Construcción | | | | | | 0 |
| c5) Transporte | | | | | | 0 |
| c6) Comunicaciones | | | | | | 0 |
| c7) Turismo | | | | | | 0 |
| c8) Ciencia, Tecnología e Innovación | | | | | | 0 |
| c9) Otras Industrias y Otros Asuntos Económicos | | | | | | 0 |
| **D. Otras No Clasificadas en Funciones Anteriores (D=d1+d2+d3+d4)** | **0** | **0** | **0** | **0** | **0** | **0** |
| d1) Transacciones de la Deuda Pública / Costo Financiero de la Deuda | | | | | | 0 |
| d2) Transferencias, Participaciones y Aportaciones Entre Diferentes Niveles y Órdenes de Gobierno | | | | | | 0 |
| d3) Saneamiento del Sistema Financiero | | | | | | 0 |
| d4) Adeudos de Ejercicios Fiscales Anteriores | | | | | | 0 |
| **III. Total de Egresos (III = I + II)** | **15,878,580** | **0** | **15,878,580** | **3,772,270** | **2,364,540** | **12,106,310** |

**UNIVERSIDAD DE CHALCATONGO**
**Estado Analítico del Ejercicio del Presupuesto de Egresos Detallado - LDF**
**Clasificación de Servicios Personales por Categoría**
**Del 1 de enero al 31 de marzo de 2021**
**(PESOS)**

| Concepto | Egresos | | | | | Subejercicio |
|---|---|---|---|---|---|---|
| | Aprobado | Ampliaciones/ (Reducciones) | Modificado | Devengado | Pagado | |
| **I. Gasto No Etiquetado (I=A+B+C+D+E+F)** | **13,605,009** | **0** | **13,605,009** | **3,225,563** | **1,918,113** | **10,379,446** |
| A. Personal Administrativo | | | | | | 0 |
| B. Magisterio | 13,605,009 | 0 | 13,605,009 | 3,225,563 | 1,918,113 | 10,379,446 |
| C. Servicios de Salud (C=c1+c2) | 0 | 0 | 0 | 0 | 0 | 0 |
| c1) Personal Administrativo | | | | | | 0 |
| c2) Personal Médico, paramédico y afín | | | | | | 0 |
| D. Seguridad Pública | | | | | | 0 |
| E. Gastos asociados a la implementación de nuevas leyes federales o reformas a las mismas (E=e1+e2) | 0 | 0 | 0 | 0 | 0 | 0 |
| e1) Nombre del Programa o Ley 1 | | | | | | 0 |
| e2) Nombre del Programa o Ley 2 | | | | | | 0 |
| F. Sentencias laborales definitivas | | | | | | 0 |
| **II. Gasto Etiquetado (I=A+B+C+D+E+F)** | **0** | **0** | **0** | **0** | **0** | **0** |
| A. Personal Administrativo | | | | | | 0 |
| B. Magisterio | | | | | | 0 |
| C. Servicios de Salud (C=c1+c2) | 0 | 0 | 0 | 0 | 0 | 0 |
| c1) Personal Administrativo | | | | | | 0 |
| c2) Personal Médico, paramédico y afín | | | | | | 0 |
| D. Seguridad Pública | | | | | | 0 |
| E. Gastos asociados a la implementación de nuevas leyes federales o reformas a las mismas (E=e1+e2) | 0 | 0 | 0 | 0 | 0 | 0 |
| e1) Nombre del Programa o Ley 1 | | | | | | 0 |
| e2) Nombre del Programa o Ley 2 | | | | | | 0 |
| F. Sentencias laborales definitivas | | | | | | 0 |
| **III. Total de Gasto en Servicios Personales (III = I + II)** | **13,605,009** | **0** | **13,605,009** | **3,225,563** | **1,918,113** | **10,379,446** |

**UNIVERSIDAD DE CHALCATONGO**
**Informe sobre Estudios Actuariales - LDF**
**Del 1 de enero al 31 de marzo de 2021**

| | Pensiones y jubilaciones | Salud | Riesgos de trabajo | Invalidez y vida | Otras prestaciones sociales |
|---|---|---|---|---|---|
| **Tipo de Sistema** | | | | | |
| Prestación laboral o Fondo general para trabajadores del estado o municipio | | | | | |
| Beneficio definido, Contribución definida o Mixto | | | | | |
| **Población afiliada** | | | | | |
| Activos | | | | | |
| Edad máxima | | | | | |
| Edad mínima | | | | | |
| Edad promedio | | | | | |
| Pensionados y Jubilados | | | | | |
| Edad máxima | | | | | |
| Edad mínima | | | | | |
| Edad promedio | | | | | |
| Beneficiarios | | | | | |
| Promedio de años de servicio (trabajadores activos) | | | | | |
| Aportación individual al plan de pensión como % del salario | | | | | |
| Aportación del ente público al plan de pensión como % del salario | | | | | |
| Crecimiento esperado de los pensionados y jubilados (como %) | | | | | |
| Crecimiento esperado de los activos (como %) | | | | | |
| Edad de Jubilación o Pensión | | | | | |
| Esperanza de vida | | | | | |
| **Ingresos del Fondo** | | | | | |
| Ingresos Anuales al Fondo de Pensiones | | | | | |
| **Nómina anual** | | | | | |
| Activos | | | | | |
| Pensionados y Jubilados | | | | | |
| Beneficiarios de Pensionados y Jubilados | | | | | |
| **Monto mensual por pensión** | | | | | |
| Máximo | | | | | |
| Mínimo | | | | | |
| Promedio | | | | | |
| **Monto de la reserva** | | | | | |
| **Valor presente de las obligaciones** | | | | | |
| Pensiones y Jubilaciones en curso de pago | | | | | |
| Generación actual | | | | | |
| Generaciones futuras | | | | | |
| **Valor presente de las contribuciones asociadas a los sueldos futuros de cotización X%** | | | | | |
| Generación actual | | | | | |
| Generaciones futuras | | | | | |
| **Valor presente de aportaciones futuras** | | | | | |
| Generación actual | | | | | |
| Generaciones futuras | | | | | |
| Otros Ingresos | | | | | |
| **Déficit/superávit actuarial** | | | | | |
| Generación actual | | | | | |
| Generaciones futuras | | | | | |
| **Periodo de suficiencia** | | | | | |
| Año de descapitalización | | | | | |
| Tasa de rendimiento | | | | | |
| **Estudio actuarial** | | | | | |
| Año de elaboración del estudio actuarial | | | | | |
| Empresa que elaboró el estudio actuarial | | | | | |

No aplica