GOBIERNO DEL ESTADO
DE OAXACA

TOMO V – L

SECTOR PARAESTATAL

INDICE 1

1. OFICINA DE CONVENCIONES Y VISITANTES 8-83

1.1.- Resultados generales

1.2.- Información Contable

1.2.1.- Estado de Situación financiera

1.2.2.- Estado de Actividades

1.2.3.- Estado de variación en la hacienda pública

1.2.4.- Estado de cambios en la situación financiera

1.2.5.- Estado de Flujos de Efectivo

1.2.6.- Estado analítico del activo

1.2.7.- Estado analítico de la deuda y otros pasivos

1.2.8.- Informe sobre pasivos contingentes consolidado

1.2.9.- Notas a los estados financieros consolidado

1.2.10.- Conciliación entre los Ingresos Presupuestarios y Contables

1.2.11.- Conciliación entre los Egresos Presupuestarios y Gastos Contables

1.3.- Información Presupuestaria

1.3.1.- Estado analítico de los ingresos presupuestarios

1.3.2.- Estado analítico del ejercicio del presupuesto de egresos en Clasificación por Objeto del Gasto

1.3.3.- Estado analítico del ejercicio del presupuesto de egresos en Clasificación Económica (por Tipo de Gasto)

1.3.4.- Estado analítico del ejercicio del presupuesto de egresos en Clasificación Administrativa

1.3.5.- Estado analítico del ejercicio del presupuesto de egresos en Clasificación Funcional

1.4.- Deuda

1.4.1.- endeudamiento neto

1.4.2.- Intereses de la deuda

1.4.3.- Indicadores de postura fiscal

1.5.- Información Programática

1.5.1.-Resumen por programa presupuestario

1.5.2.- Indicadores de resultados

1.5.3.- Programas y Proyectos de inversión

1.6.- Anexos (Información Adicional)

1.6.1.- Relación de los bienes inmuebles

1.6.2.- Relación de los bienes muebles

1.6.3.- Relación de cuentas bancarias Productivas

1.6.4.- Relación de esquema bursátiles y de cobertura financiera

1er Informe Trimestral
Periodo Enero – Marzo del Ejercicio Fiscal 2021

GOBIERNO DEL ESTADO
DE OAXACA

1.6.5.- Montos pagados por ayudas y subsidios

1.7.- Información Correspondiente a Disciplina Financiera

1.7.1.- Estado de Situación Financiera Detallado-LDF

1.7.2.- Balance Presupuestario

1.7.3.- Estado Analítico de Ingresos Detallado

1.7.4.- Informe Analítico de la Deuda y Otros Pasivos

1.7.5.- Informe Analítico de Obligaciones Diferentes de Financiamiento

1.7.6.- Estado Analítico del Presupuesto de Egresos Clasificador por Objeto del Gasto (Capitulo-Concepto)

1.7.7.- Estado Analítico del Presupuesto de Egresos Clasificación Administrativa

1.7.8.- Estado Analítico del Presupuesto de Egresos Clasificación Funcional (Finalidad y Función)

1.7.9.- Estado Analítico del Presupuesto de Egresos Clasificación de Servicios Personales

1.7.10.- Informe Sobre Estudios Actuariales

2. OFICINA DE PENSIONES 84-155

2.1.- Resultados Generales

2.2.- Información Contable

2.2.1.- Estado de Situación financiera

2.2.2.- Estado de Actividades

2.2.3.- Estado de variación en la hacienda pública

2.2.4.- Estado de cambios en la situación financiera

2.2.5.- Estado de Flujos de Efectivo

2.2.6.- Estado analítico del activo

2.2.7.- Estado analítico de la deuda y otros pasivos

2.2.8.- Informe sobre pasivos contingentes

2.2.9.- Notas a los estados financieros

2.2.10.- Conciliación entre los Ingresos Presupuestarios Contables

2.2.11.- Conciliación entre los Egresos Presupuestarios y Gastos Contables

2.3.- Información Presupuestaria

2.3.1.- Estado analítico de ingresos presupuestarios

2.3.2.- Estado analítico del ejercicio del presupuesto de egresos en Clasificación por Objeto del Gasto

2.3.3.- Estado analítico del ejercicio del presupuesto de egresos en Clasificación Económica (por Tipo de Gasto)

2.3.4.- Estado analítico del ejercicio del presupuesto de egresos en Clasificación Administrativa

2.3.5.- Estado analítico del ejercicio del presupuesto de egresos en Clasificación Funcional

2.4.- Deuda

2.4.1.- Endeudamiento neto

2.4.2.- Intereses de la deuda

2.4.3.- Indicadores de postura fiscal

GOBIERNO DEL ESTADO
DE OAXACA

2.5.- Información Programática

2.5.1.- Resumen por programa presupuestario

2.5.2.- Programas y Proyectos de inversión

2.6.- Anexos (Información Adicional)

2.6.1.- Relación de los bienes inmuebles

2.6.2.- Relación de los bienes muebles

2.6.3.- Relación de cuentas bancarias Productivas

2.6.4.- Relación de esquema bursátiles y de cobertura financiera

2.6.5.- Montos pagados por ayudas y subsidios

2.7.- Información Correspondiente a Disciplina Financiera

2.7.1.- Estado de Situación Financiera Detallado-LDF

2.7.2.- Balance Presupuestario

2.7.3.- Estado Analítico de Ingresos Detallado

2.7.4.- Informe Analítico de la Deuda y Otros Pasivos

2.7.5.- Informe Analítico de Obligaciones Diferentes de Financiamiento

2.7.6.- Estado Analítico del Presupuesto de Egresos Clasificador por Objeto del Gasto (Capitulo-Concepto)

2.7.7.- Estado Analítico del Presupuesto de Egresos Clasificación Administrativa

2.7.8.- Estado Analítico del Presupuesto de Egresos Clasificación Funcional (Finalidad y Función)

2.7.9.- Estado Analítico del Presupuesto de Egresos Clasificación de Servicios Personales

2.7.10.- Informe Sobre Estudios Actuariales

3. COORDINACIÓN GENERAL DE ENLACE FEDERAL 156-216

3.1.- Resultados Generales

3.2.- Información Contable

3.2.1.- Estado de Situación financiera

3.2.2.- Estado de Actividades

3.2.3.- Estado de variación en la hacienda pública

3.2.4.- Estado de cambios en la situación financiera

3.2.5.- Estado de Flujos de Efectivo

3.2.6.- Estado analítico del activo

3.2.7.- Estado analítico de la deuda y otros pasivos

3.2.8.- Informe sobre pasivos contingentes

3.2.9.- Notas a los estados financieros

3.2.10.- Conciliación entre los Ingresos Presupuestarios y Contables

3.2.11.- Conciliación entre los Egresos Presupuestarios y Gastos Contables

3.3.- Información Presupuestaria

3.3.1.- Estado analítico de ingresos presupuestarios

3.3.2.- Estado analítico del ejercicio del presupuesto de egresos en Clasificación por Objeto del Gasto

GOBIERNO DEL ESTADO
DE OAXACA

3.3.3.- Estado analítico del ejercicio del presupuesto de egresos en Clasificación Económica (por Tipo de Gasto)

3.3.4.- Estado analítico del ejercicio del presupuesto de egresos en Clasificación Administrativa

3.3.5.- Estado analítico del ejercicio del presupuesto de egresos en Clasificación Funcional

3.4.- Deuda

3.4.1.- Endeudamiento neto

3.4.2.- Intereses de la deuda

3.4.3.- Indicadores de postura fiscal

3.5.- Información Programática

3.5.1.- Resumen por programa presupuestario

3.5.2.- Programas y Proyectos de inversión

3.6.- Anexos (Información Adicional)

3.6.1.- Relación de los bienes inmuebles

3.6.2.- Relación de los bienes muebles

3.6.3.- Relación de cuentas bancarias Productivas

3.6.4.- Relación de esquema bursátiles y de cobertura financiera

3.6.5.- Montos pagados por ayudas y subsidios

3.7.- Información Correspondiente a Disciplina Financiera

3.7.1.- Estado de Situación Financiera Detallado-LDF

3.7.2.- Balance Presupuestario

3.7.3.- Estado Analítico de Ingresos Detallado

3.7.4.- Informe Analítico de la Deuda y Otros Pasivos

3.7.5.- Informe Analítico de Obligaciones Diferentes de Financiamiento

3.7.6.- Estado Analítico del Presupuesto de Egresos Clasificador por Objeto del Gasto (Capitulo-Concepto)

3.7.7.- Estado Analítico del Presupuesto de Egresos Clasificación Administrativa

3.7.8.- Estado Analítico del Presupuesto de Egresos Clasificación Funcional (Finalidad y Función)

3.7.9.- Estado Analítico del Presupuesto de Egresos Clasificación de Servicios Personales

3.7.10.- Informe Sobre Estudios Actuariales

4. COORDINACIÓN DE RELACIONES INTERNACIONALES 217-270

4.1.- Resultados Generales

4.2.- Información Contable

4.2.1.- Estado de Situación financiera

4.2.2.- Estado de Actividades

4.2.3.- Estado de variación en la hacienda pública

4.2.4.- Estado de cambios en la situación financiera

4.2.5.- Estado de Flujos de Efectivo
4.2.6.- Estado analítico del activo
4.2.7.- Estado analítico de la deuda y otros pasivos
4.2.8.- Informe sobre pasivos contingentes
4.2.9.- Notas a los estados financieros
4.2.10.- Conciliación entre los ingresos presupuestarios y Contables
4.2.11.- Conciliación entre los egresos presupuestarios y gastos contables

4.3.- Información Presupuestaria

4.3.1.- Estado analítico de ingresos presupuestarios
4.3.2.- Estado analítico del ejercicio del presupuesto de egresos en Clasificación por Objeto del Gasto
4.3.3.- Estado analítico del ejercicio del presupuesto de egresos en Clasificación Económica (por Tipo de Gasto)
4.3.4.- Estado analítico del ejercicio del presupuesto de egresos en Clasificación Administrativa
4.3.5.- Estado analítico del ejercicio del presupuesto de egresos en Clasificación Funcional

4.4.- Deuda

4.4.1.- Endeudamiento neto
4.4.2.- Intereses de la deuda
4.4.3.- Indicadores de postura fiscal

4.5.- Información Programática

4.5.1.- Resumen por programa presupuestario
4.5.2.- Programas y Proyectos de inversión

4.6.- Anexos (Información Adicional)

4.6.1.- Relación de los bienes inmuebles
4.6.2.- Relación de los bienes muebles
4.6.3.- Relación de cuentas bancarias productivas
4.6.4.- Relación de esquema bursátiles y de cobertura financiera
4.6.5.- Montos pagados por ayudas y subsidios

4.7.- Información Correspondiente a Disciplina Financiera

4.7.1.- Estado de Situación Financiera Detallado-LDF
4.7.2.- Balance Presupuestario
4.7.3.- Estado Analítico de Ingresos Detallado
4.7.4.- Informe Analítico de la Deuda y Otros Pasivos
4.7.5.- Informe Analítico de Obligaciones Diferentes de Financiamiento
4.7.6.- Estado Analítico del Presupuesto de Egresos Clasificador por Objeto del Gasto (Capitulo-Concepto)
4.7.7.- Estado Analítico del Presupuesto de Egresos Clasificación Administrativa
4.7.8.- Estado Analítico del Presupuesto de Egresos Clasificación Funcional (Finalidad y Función)
4.7.9.- Estado Analítico del Presupuesto de Egresos Clasificación de Servicios Personales
4.7.10.- Informe Sobre Estudios Actuariales

GOBIERNO DEL ESTADO
DE OAXACA

5. UNIVERSIDAD POLITÉCNICA DE NOCHIXTLÁN "ABRAHAM CASTELLANOS " 271-329

5.1.- Resultados Generales

5.2.- Información Contable

5.2.1.- Estado de Situación financiera

5.2.2.- Estado de Actividades

5.2.3.- Estado de variación en la hacienda pública

5.2.4.- Estado de cambios en la situación financiera

5.2.5.- Estado de Flujos de Efectivo

5.2.6.- Estado analítico del activo

5.2.7.- Estado analítico de la deuda y otros pasivos

5.2.8.- Informe sobre pasivos contingentes

5.2.9.- Notas a los estados financieros

5.2.10.- Conciliación entre los Ingresos Presupuestarios y Contables

5.2.11.- Conciliación entre los Egresos Presupuestarios y Gastos Contables

5.3.- Información Presupuestaria

5.3.1.- Estado analítico de ingresos presupuestarios

5.3.2.- Estado analítico del ejercicio del presupuesto de egresos en Clasificación por Objeto del Gasto

5.3.3.- Estado analítico del ejercicio del presupuesto de egresos en Clasificación Económica (por Tipo de Gasto)

5.3.4.- Estado analítico del ejercicio del presupuesto de egresos en Clasificación Administrativa

5.3.5.- Estado analítico del ejercicio del presupuesto de egresos en Clasificación Funcional

5.4.- Deuda

5.4.1.- Endeudamiento neto

5.4.2.- Intereses de la deuda

5.4.3.- Indicadores de postura fiscal

5.5.- Información Programática

5.5.1.- Resumen por programa presupuestario

5.5.2.- Programas y Proyectos de inversión

5.6.- Anexos (Información Adicional)

5.6.1.- Relación de los bienes inmuebles

5.6.2.- Relación de los bienes muebles

5.6.3.- Relación de cuentas bancarias Productivas

5.6.4.- Relación de esquema bursátiles y de cobertura financiera

5.6.5.- Montos pagados por ayudas y subsidios

5.7.- Información Correspondiente a Disciplina Financiera

5.7.1.- Estado de Situación Financiera Detallado-LDF

5.7.2.- Balance Presupuestario

5.7.3.- Estado Analítico de Ingresos Detallado

5.7.4.- Informe Analítico de la Deuda y Otros Pasivos

5.7.5.- Informe Analítico de Obligaciones Diferentes de Financiamiento

5.7.6.- Estado Analítico del Presupuesto de Egresos Clasificador por Objeto del Gasto (Capitulo-Concepto)

5.7.7.- Estado Analítico del Presupuesto de Egresos Clasificación Administrativa

5.7.8.- Estado Analítico del Presupuesto de Egresos Clasificación Funcional (Finalidad y Función)

5.7.9.- Estado Analítico del Presupuesto de Egresos Clasificación de Servicios Personales

5.7.10.- Informe Sobre Estudios Actuariales

GOBIERNO DEL ESTADO
DE OAXACA

OFICINA DE CONVENCIONES Y VISITANTES DE OAXACA

RESULTADOS GENERALES.

1.- INTRODUCCIÓN.

Antes de la puesta en marcha de la Oficina de Convenciones y Visitantes de Oaxaca, el estado carecía de una instancia de atención especializada a cámaras y asociaciones -del interior como del exterior del estado- para la atracción, postulación de candidaturas y anfitrionía de congresos y convenciones, los cuales fortalecen la actividad turística y económica, coadyuvando además al desarrollo técnico y cultural en el estado de Oaxaca.

De esta manera, se dejaba de percibir la derrama económica que la Industria de Turismo de Reuniones y Romance produce, desaprovechando los beneficios de este segmento, los cuales redundan entre otros, en el rompimiento de la estacionalidad, el aumento del gasto y la estadía promedio.

En este tenor, a pesar de los esfuerzos realizados hasta ese momento, el estado no disponía de material promocional dirigido a estos segmentos de turismo especializado, lo que impedía difundir con esta óptica, la riqueza étnica, patrimonial y natural del estado, así como su proveeduría e infraestructura turística.

Así, la Oficina de Convenciones y Visitantes de Oaxaca “OCV OAXACA”, nace como respuesta a una demanda histórica del sector, ante la necesidad de potenciar el enorme atractivo turístico del estado, a diferencia de 56 destinos del país que ya contaban con una OCV, Oaxaca carecía de este importante instrumento para posicionarse en el mercado de Turismo de Reuniones y Romance.

Finalmente, Oaxaca cuenta con un órgano gubernamental especializado en Turismo de Reuniones y Romance, haciendo posible acceder a estos nichos de mercado, con base en las ventajas y atractivos diferenciadores del estado.

2.- ANTECEDENTES.

La Oficina de Convenciones y Visitantes de Oaxaca "OCV OAXACA", es un Fideicomiso Público de Promoción Turística y forma parte de la Administración Pública Paraestatal, de conformidad a lo estipulado en los artículos 2, 33 y 34 de la Ley de Entidades Paraestatales del Estado de Oaxaca. Además, cuenta con personalidad jurídica, patrimonio propio y autonomía de gestión, y se encuentra sectorizado a la Secretaría de Turismo.

El Fideicomiso, fue materializado a través de la firma del contrato correspondiente, con número 1064841, de fecha 29 de enero de 2014, suscrito entre la Secretaría de Finanzas -como fideicomitente único del Gobierno del Estado de Oaxaca- y -como fiduciaria- Nacional Financiera S.N.C., otorgando el número de fideicomiso 80697, con una aportación inicial de: $ 2, 000,000.00 (Dos millones de pesos 00/100 M.N.).

3.- OBJETO SOCIAL DE LA OFICINA DE CONVENCIONES Y VISITANTES DE OAXACA.

a) Objetivo general. Asesorar, desarrollar e incentivar los planes, programas y acciones que se instrumenten para la promoción de la actividad turística y de los destinos turísticos del estado, principalmente en los segmentos de Turismo de Reuniones y Romance.

b) Objetivo Estratégico. Posicionar a Oaxaca –ante los visitantes potenciales nacionales e internacionales- como destino de clase mundial en los segmentos de Turismo de Reuniones y Romance; fomentar el crecimiento y fortalecimiento de la infraestructura turística; fomentar la realización de actividades de alto impacto turístico, tanto nacionales como internacionales; incrementar el número de visitantes para generar una derrama económica para los prestadores de servicios y la comunidad en general y; proponer continuamente alternativas de clientes para los destinos turísticos del estado de Oaxaca.

4.-PROGRAMAS DE ACTIVIDADES

a) En Oaxaca los sitios arqueológicos son el juego correcto y magnífico de los volúmenes bajo los colores y los espacios. En sus destinos de playa se destroza la luz del sol en sus colores principales, repletos de transparencia y desbordados de ilusiones. Su exquisita gastronomía combina sabores y olores difícilmente encontrados en otras partes del mundo. Sus naciones originarias se condensan en la Guelaguetza para mostrar al mundo lo mejor que tenemos; nuestros agradecimientos por los frutos que nos dio la tierra y el compromiso por transmitir nuestra alegría y orgullo de ser Oaxaqueños; por todo ello en la Oficina de Convenciones y Visitantes de Oaxaca, la labor para este ejercicio es hacer que los visitantes conozcan toda la riqueza de Oaxaca y quienes ya la conocen, la vuelvan a visitar.

b) La Oficina de Convenciones y Visitantes de Oaxaca contempla la participación en cinco programas de acción, lo cual se plasma en el programa operativo anual y en el plan de trabajo para el ejercicio 2021. Esto, con el objeto de posicionar a Oaxaca como uno de los principales destinos turísticos en el país, a través del desarrollo, la comercialización y la promoción turística del estado en los segmentos de turismo de reuniones y de romance. Lo anterior, aunado a la atracción y atención de grandes eventos, congresos, convenciones, ferias, exposiciones, viajes de incentivo y bodas de destino, que permitan incrementar la actividad turística en los Valles Centrales de Oaxaca, Bahías de Huatulco, Puerto Escondido y en todo el estado, mediante la generación de una mayor derrama económica que contribuya al desarrollo del estado de Oaxaca.

c) Programas Presupuestarios para el ejercicio fiscal 2021.

5.- RESULTADOS GENERALES DE ACTIVIDADES REALIZADAS DURANTE EL PRIMER TRIMESTRE DE ENERO A MARZO DEL EJERCICIO FISCAL 2021.

A) PROGRAMA 103.- PROMOCIÓN TURÍSTICA.

Con la finalidad de promover eficazmente los destinos turísticos del estado de Oaxaca para su mejor posicionamiento en los mercados nacionales e internacionales, a partir de la atracción y atención de grandes eventos de turismo especializado tales como congresos, convenciones, ferias, exposiciones, viajes de incentivo, despedidas, lunas de miel y bodas de destino. Esto, con el firme propósito de incrementar la afluencia, la estadía y el gasto promedio en el estado de Oaxaca; se ejecutaron las siguientes acciones:

a) Subprograma 01 -Instrumentación de Difusión Turística.

Actividad 001 – Implementación de Campañas de Reuniones y Romance

Nombre del evento	Tipo de evento	Fecha	Sede	No. De Expediente
Promoción en Redes Sociales de la Oficina de Convenciones y Visitantes de Oaxaca.	Difusión	01–31/01/2021	Oaxaca de Juárez	OCV/EO/AMF/001/2021
Promoción en redes sociales de la Oficina de Convenciones y Visitantes de Oaxaca	Difusión	01-28/02/2021	Oaxaca de Juárez	OCV/EO/AMF/002/2021
Promoción en redes sociales de la Oficina de Convenciones y Visitantes de Oaxaca	Difusión	01-31/03/2021	Oaxaca de Juárez	OCV/EO/AMF/003/2021

b) Subprograma 02 -Posicionamiento Turístico

Actividad 001 – Atracción de Eventos de Turismo de Reuniones y Romance

Nombre del evento	Tipo de evento	Fecha	Sede	No. De Expediente
Primer Expo Congreso Internacional Eléctrico.	Postulación	18 de Febrero	Oaxaca de Juárez	OCV/EO/ACC/001/2021
Congreso Nacional de la Federación Mexicana de Radiología e Imagen A.C.	Postulación	22 de Febrero	Oaxaca de Juárez	OCV/EO/ACC/002/2021
LXXV Congreso Nacional del Colegio Mexicano de Inmunología Clínica Y Alergia A.C.	Postulación	24 de Febrero	Oaxaca de Juárez	OCV/EO/ACC/003/2021
Harvard University 25 Aniversario OPM 2021.	Postulación	03 de Marzo	Oaxaca de Juárez	OCV/EO/ACC/004/2021
3er. Congreso Nacional SOMOS (Sociedad Oncológica Multidisciplinaria de la Seguridad Social)	Postulación	05 de Marzo	Oaxaca de Juárez	OCV/EO/ACC/005/2021
XXXVI Congreso Nacional e Internacional de Enfermeras en Nefrología	Postulación	30 de Marzo	Oaxaca de Juárez	OCV/EO/ACC/006/2021
Tianguis Turístico Digital 2021	Foro	23 y 24 de Marzo	Oaxaca de Juárez	OCV/EO/ACC/007/2021

Actividad 002 – Atención de Eventos de Turismo de Reuniones y Romance

Nombre del evento	Tipo de evento	Fecha	Sede	No. De Expediente
Día de las Enfermeras y Enfermeros	Visita de Inspección	4 de enero	Oaxaca de Juárez	OCV/EO/AG/001/2021
DMC México	Visita de Inspección	22 de Enero	Oaxaca de Juárez	OCV/EO/AG/002/2021
Ceremonia de Entrega de del Premio Estatal del Deporte	Visita de Inspección	22 de Enero	Oaxaca de Juárez	OCV/EO/AG/003/2021
Entrega de Instrumentos Musicales	Visita de Inspección	29 de Enero	Oaxaca de Juárez	OCV/EO/AG/004/2021
Congreso Médico	Visita de Inspección	07 de Febrero	Oaxaca de Juárez	OCV/EO/AG/005/2021
Congreso de Eléctricos de Oaxaca	Visita de Inspección	09 de Febrero	Oaxaca de Juárez	OCV/EO/AG/006/2021
Secretaría de Finanzas	Visita de Inspección	15 de Febrero	Oaxaca de Juárez	OCV/EO/AG/007/2021
Firma del Convenio de Coordinación General de COPLADE-Telesites	Visita de Inspección	24 de Febrero	Oaxaca de Juárez	OCV/EO/AG/008/2021
Congreso de Oncología	Visita de Inspección	05 de Marzo	Oaxaca de Juárez	OCV/EO/AG/009/2021
Cámara de Diputados de Oaxaca	Visita de Inspección	12 de Marzo	Oaxaca de Juárez	OCV/EO/AG/010/2021
Instituto Mexicano del Seguro Social	Visita de Inspección	26 de Marzo	Oaxaca de Juárez	OCV/EO/AG/011/2021

Actividad 003 – Participar en eventos turísticos nacionales e internacionales

B) PROGRAMA 195. PLANEACIÓN TURÍSTICA Y DESARROLLO ESTRATÉGICO.

Este programa contribuye a fortalecer, incrementar y diversificar la oferta turística estatal a través del diseño e implementación de planes, programas y proyectos integrales de desarrollo turístico desde criterios de competitividad y sustentabilidad mediante la instrumentación de planes, programas y proyectos detonadores de infraestructura y equipamiento turístico en los destinos. En este tenor, se realizaron las siguientes acciones:

a) **Subprograma 01 -Desarrollo de Planes Estratégicos.**

Actividad 001 -Implementación de Convenios de Coordinación Institucional

Actividad 002 –Realización de acciones para el Desarrollo de Proyectos Estratégicos de Turismo de Reuniones.

Actividad 003 –Realización de promoción turística en los segmentos de reuniones y romance.

b) **Subprograma 02 -Fortalecimiento de los Destinos Turísticos**

Actividad 001 –Realización de acciones para el Desarrollo de los segmentos de Turismo de Reuniones y Romance en Municipios con vocación turística.

Actividad 002 -Implementación de Programas de Equipamiento Turístico.

C) PROGRAMA 196. PROFESIONALIZACIÓN TURÍSTICA.

Para impulsar la excelencia de los servicios turísticos mediante programas de profesionalización que incrementen consistentemente la competitividad de la oferta turística en el estado y la mejora de la calidad en los servicios. Por lo anterior, se llevaron a cabo las siguientes actividades:

a) **Subprograma 01-Impartición de Capacitaciones**.

Actividad 01- Impartición de cursos de capacitación a prestadores de servicio en materia turística.

b) Subprograma 02 -Realización de Certificaciones.

Actividad 01 -Realización de Certificaciones Especializadas a prestadores de servicio turística.

D) **PROGRAMA 197. COMERCIALIZACIÓN TURÍSTICA.**

Implementación de sistemas eficientes y actualizados de comercialización para apoyar las labores de promoción y posicionamiento de la oferta turística en el estado de Oaxaca, y para dotar al sector turístico de información estratégica -a través de estudios e investigaciones para la comercialización de los destinos turísticos- para el logro de los objetivos planteados. Así, se ejecutaron las siguientes actividades:

a) Subprograma 01 Creación de Esquemas de Comercialización

Actividad 01 -Desarrollo de Estudios de Mercado del segmento de Turismo de Reuniones y Romance.

Nombre del Evento	Tipo de Evento	Fecha	Sede	No. De Expediente
Reactivación Turismo de Romance	Estudio de Mercado	20 de Enero	Oaxaca de Juárez	OCV/EO/CCD/001/ 2021
Reactivación Turismo de Reuniones	Estudio de Mercado	30 de Enero	Oaxaca de Juárez	OCV/EO/CCD/002/ 2021

Actividad 002 –Comercialización de Bienes de Dominio Público.

E) PROGRAMA 198. DESARROLLO TURÍSTICO SUSTENTABLE.

Para impulsar el desarrollo sustentable de las comunidades oaxaqueñas ubicadas en zonas de potencial turístico, favoreciendo su participación en el sector turísticos especializado y generar beneficios económicos y sociales en el estado. En este sentido, se desarrollaron las acciones siguientes:

a) **Subprograma 01-Desarrollo de Productos Turísticos**.

Actividad 01-Desarrollo de Productos Turísticos del Segmento de Reuniones y Romance.

b) Subprograma 02 -Apoyo a Destinos Naturales y Culturales.

Actividad 01 -Desarrollo de Proyectos en Destinos Culturales del Segmento de Reuniones y Romance.

LOGROS OBTENIDOS

1.- Se realizaron acciones de asesoría logística y técnica para la realización de congresos, convenciones, reuniones y bodas de destino.

2.-Se implementaron acciones de atracción, brindando trato personalizado a los usuarios interesados en realizar Bodas de Destino, Congresos y Convenciones en la ciudad de Oaxaca y principales destinos del estado, proporcionando información de servicios y recintos.

03.- Atención a diferentes grupos interesados en conocer las instalaciones del Centro Cultural y de Convenciones de Oaxaca, para la realizaciòn de sus eventos.

04.- Se participó en el Foro Tianguis Turistico Digital 2021, en el cual tuvimos una excelente respuesta por parte del segmento de Turismo de Reuniones.

05.- Se realizaron postulaciones para la obtenciòn de sede hacia nuestro Estado.

06.- Se realizó el primer evento de Romance en el Jardìn Etnobotánico llevando a cabo todas las medidas sanitarias de acuerdo a la pandemia por COVID -19.

07.- Se realizó la comercialización de 9 eventos efectuados en el Centro Cultural y de Convenciones.

DERRAMA ECONÓMICA GENERADA EN EL TRIMESTRE ENERO-MARZO 2021

TOTALES DE ACCIONES REALIZADOS Y DERRAMA ECONÓMICA GENERADA

TURISMO DE REUNIONES Y ROMANCE			
Número	**Acciones**	**Concepto**	**Resultados**
11	Visitas de Inspección.		
06	Postulaciones.		
01	Foros.		
03	Redes Sociales.		
02	Estudios de Mercado		
23	**Total de Acciones**	**Derrama Económica**	**$ 0**

Notas: El gasto promedio diario de los turistas en la Ciudad de Oaxaca es de $ 1,903.00, en Bahías de Huatulco $ 3,329.00 y en Puerto Escondido es de $ 1,277.00, Sistema de Información Turística Estatal (SITE). SECTUR Oaxaca.

GRAFICA COMPARATIVA DEL TRIMESTRE ENERO-MARZO 2021

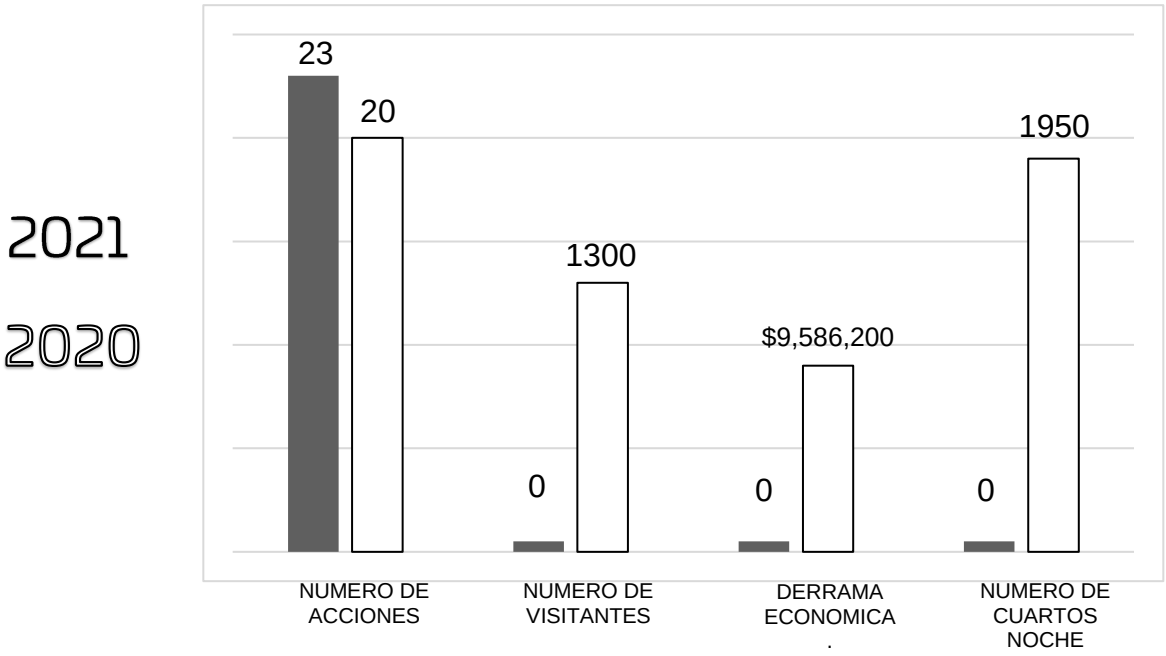

Notas: A la fecha de hoy se actualizo el gasto promedio; en la Ciudad de Oaxaca es de $1,903.00, en Bahías de Huatulco $3,329.00 y en Puerto Escondido es de $1,277.00, Sistema de Información Turística Estatal (SITE). SECTUR Oaxaca.

Reglas de Operación y participación del sector empresarial.

La Oficina de Convenciones y Visitantes de Oaxaca, cuenta con un Comité Técnico como órgano máximo de autoridad del fideicomiso, mismo que cuenta con amplia competencia para autorizar todo tipo de actos relacionados con el fideicomiso. En función de los fines de la entidad, este órgano está facultado para aprobar los programas, planes y proyectos relativos al cumplimiento de sus fines, con su correspondiente asignación de recursos en congruencia con el plan estatal de desarrollo vigente; así como vigilar que se cumpla con lo dispuesto en la Ley General de Contabilidad Gubernamental, los acuerdos emitidos por el Consejo de Armonización Contable, y con los informes a que alude la Ley Estatal de Presupuesto y de Responsabilidad Hacendaria.

El comité no sólo se integra por representantes de distintas instancias gubernamentales, sino que además constituye un auténtico instrumento de participación ciudadana, a través de la inclusión de distintas asociaciones turísticas de la Ciudad de Oaxaca, Bahía de Huatulco y Puerto Escondido.

Asimismo, se mantiene una estrecha colaboración con los distintos actores del sector turístico tales como: prestadores de servicios turísticos especializados, agencias de viajes, organizadores de eventos, restaurantes y otros organismos gubernamentales, con la finalidad de implementar estrategias conjuntas que permitan maximizar los alcances de las acciones de atracción y atención de eventos a cargo de la entidad.

Todo lo anterior, contribuye a incrementar, fortalecer y diversificar la oferta turística mediante el diseño e implementación de planes, programas y proyectos integrales de desarrollo turístico desde criterios de competitividad y sustentabilidad, así como promover eficazmente los destinos turísticos para su posicionamiento en los mercados nacionales e internacionales. De la misma manera, se impulsa la excelencia de los servicios turísticos mediante programas de profesionalización para incrementar consistentemente la competitividad de la oferta turística y diseñar sistemas eficientes y actualizados de comercialización y posicionamiento de la oferta turística, mismos que contribuyen a incrementar la derrama económica a partir del fomento de la actividad turística en el segmento de turismo de reuniones y de romance en las regiones y municipios del estado de Oaxaca.

Además, se impulsa el desarrollo sustentable de las comunidades oaxaqueñas ubicadas en zonas de potencial turístico, favoreciendo su participación en el sector especializado para generar beneficios económicos y sociales en el estado.

Gobierno del Estado de Oaxaca
UR: 603 - OFICINA DE CONVENCIONES Y VISITANTES DE OAXACA "OCV OAXACA"
Estado de Situación Financiera
Del 1° de enero al 31 de marzo de 2021 y 2020
(Pesos)

Gobierno del Estado

CONCEPTO	EJERCICIO FISCAL 2021	EJERCICIO FISCAL 2020
ACTIVO		
ACTIVO CIRCULANTE		
EFECTIVO Y EQUIVALENTES	880,857	830,233
DERECHOS A RECIBIR EFECTIVO O EQUIVALENTES	906,423	953,959
Total de ACTIVO CIRCULANTE	**1,787,280**	**1,784,192**
ACTIVO NO CIRCULANTE		
BIENES MUEBLES	4,522,692	4,494,692
ACTIVOS INTANGIBLES	795,591	795,591
DEPRECIACIÓN, DETERIORO Y ARMORTIZACIÓN ACUMULADA DE BIENES	-431,617	-265,610
Total de ACTIVO NO CIRCULANTE	**4,886,666**	**5,024,673**
TOTAL DE ACTIVOS	**6,673,946**	**6,808,864**

CONCEPTO	EJERCICIO FISCAL 2021	EJERCICIO FISCAL 2020
PASIVO		
PASIVO CIRCULANTE		
CUENTAS POR PAGAR A CORTO PLAZO	1,787,280	1,784,192
Total de PASIVO CIRCULANTE	**1,787,280**	**1,784,192**
TOTAL PASIVO	**1,787,280**	**1,784,192**
HACIENDA PÚBLICA/PATRIMONIO		
HACIENDA PÚBLICA/PATRIMONIO CONTRIBUIDO		
DONACIONES DE CAPITAL	800,000	800,000
Total de HACIENDA PÚBLICA/PATRIMONIO CONTRIBUIDO	**800,000**	**800,000**
HACIENDA PÚBLICA/PATRIMONIO GENERADO		
RESULTADOS DE EJERCICIO (AHORRO/ DESAHORRO)	-5,201	0
RESULTADOS DE EJERCICIOS ANTERIORES	4,091,867	4,224,673
Total de HACIENDA PÚBLICA/PATRIMONIO GENERADO	**4,091,867**	**4,224,673**
TOTAL HACIENDA	**4,891,867**	**5,024,673**
Total de Pasivo y Patrimonio/Hacienda Pública	**6,673,946**	**6,808,864**

OCV
Oficina de Convenciones y Visitantes de Oaxaca
DIRECCIÓN GENERAL

Lugar y fecha de generación: Reyes Mantecón, Oaxaca; a 13 de ABRIL de 2021
Bajo protesta de decir verdad declaramos que los estados financieros y sus notas son razonablemente correctos y responsabilidad del emisor.

DIRECTORA ADMINISTRATIVA

LICENCIADA TANIA GABRIELA UNDA MORENO

DIRECTORA GENERAL.

LICENCIADA ARACELI BEGOÑA HERNÁNDEZ MANCILLA

Gobierno del Estado de Oaxaca
UR: 603 - OFICINA DE CONVENCIONES Y VISITANTES DE OAXACA "OCV OAXACA"
Estado de Actividades
Del 1° de enero al 31 de marzo de 2021 y 2020
(Pesos)

Gobierno del Estado

CONCEPTO	EJERCICIO FISCAL 2021	EJERCICIO FISCAL 2020
INGRESOS Y OTROS BENEFICIOS		
PARTICIPACIONES, APORTACIONES, CONVENIOS, INCENTIV OS DERIVADOS DE LA COLABORACION FISCAL, FONDOS DIS	**1,096,264**	**934,868**
TRANSFERENCIAS, ASIGNACIONES, SUBSIDIOS Y SUBVENCI ONES, Y PENSIONES Y JUBILACIONES	1,096,264	934,868
TOTAL DE INGRESOS Y OTROS BENEFICIOS	**1,096,264**	**934,868**

CONCEPTO	EJERCICIO FISCAL 2021	EJERCICIO FISCAL 2020
GASTOS Y OTRAS PÉRDIDAS		
TRANSFERENCIAS, ASIGNACIONES, SUBSIDIOS Y OTRAS AY UDAS	**1,068,264**	**934,868**
TRANSFERENCIAS A FIDEICOMISOS, MANDATOS Y CONTRATO S ANÁLOGOS	1,068,264	934,868
OTROS GASTOS Y PÉRDIDAS EXTRAORDINARIAS	**33,201**	**0**
ESTIMACIONES, DEPRECIACIONES, DETERIOROS, OBSOLESC ENCIA Y AMORTIZACIONES	33,201	0
TOTAL DE GASTOS Y OTRAS PERDIDAS	**1,101,465**	**934,868**
DESAHORRO NETO DEL EJERCICIO	**-5,201**	**0**

OCV
Oficina de Convenciones y Visitantes de Oaxaca
DIRECCIÓN GENERAL

Lugar y fecha de generación: Reyes Mantecón, Oaxaca 12 de ABRIL de 2021
Bajo protesta de decir verdad declaramos que los estados financieros y sus Notas son razonablemente correctos y responsabilidad del emisor.

DIRECTORA ADMINISTRATIVA
LICENCIADA TANIA GABRIELA UNDA MORENO

DIRECTORA GENERAL.
LICENCIADA ARACELI BEGOÑA HERNÁNDEZ MANCILLA

Gobierno del Estado de Oaxaca
UR: 603 - OFICINA DE CONVENCIONES Y VISITANTES DE OAXACA "OCV OAXACA"
Estado de Variación de la Hacienda Pública
Del 1° de enero al 31 de marzo de 2021 y 2020
(Pesos)

Gobierno del Estado

Concepto	Hacienda Pública/ Patrimonio			Ajustes por Cambios de Valor	Total
	Contribuido	Generado			
		Ejerc. Ant.	Del Ejercicio		
Patrimonio Neto Inicial Ajustado del Ejercicio	**800,000**	**0**	**0**	**0**	**800,000**
DONACIONES DE CAPITAL	800,000	0	0	0	800,000
Variaciones de la Hacienda Pública / Patrimonio Neto del Ejercicio	**0**	**0**	**173,600**	**0**	**173,600**
RESULTADOS DE EJERCICIOS ANTERIORES	0	0	4,224,673	0	4,224,673
RESULTADOS DEL EJERCICIO (AHORRO/ DESAHORRO)	0	0	-4,051,073	0	-4,051,073
Hacienda Pública / Patrimonio Neto Final del Ejercicio 2020	**800,000**	**0**	**173,600**	**0**	**973,600**
Cambios en la Hacienda Pública / Patrimonio Neto del Ejercicio 2021	**800,000**	**0**	**0**	**0**	**800,000**
DONACIONES DE CAPITAL	800,000	0	0	0	800,000
Variaciones de la Hacienda Pública / Patrimonio Neto del Ejercicio	**0**	**0**	**4,224,673**	**0**	**4,224,673**
RESULTADOS DE EJERCICIOS ANTERIORES	0	0	4,091,867	0	4,091,867
RESULTADOS DEL EJERCICIO (AHORRO/ DESAHORRO)	0	0	132,805	0	132,805
Saldo Neto en la Hacienda Pública / Patrimonio 2021	**800,000**	**0**	**4,224,673**	**0**	**5,024,673**

OCV
Oficina de Convenciones y Visitantes de Oaxaca
DIRECCIÓN GENERAL

Lugar y fecha de generación: Reyes Mantecón, Oaxaca; a 12 de ABRIL de 2021
Bajo protesta de decir verdad declaramos que los estados financieros y sus notas son razonablemente correctos y responsabilidad del emisor.

DIRECTORA ADMINISTRATIVA
LICENCIADA TANIA GABRIELA UNDA MORENO

DIRECTORA GENERAL.
LICENCIADA ARACELI BEGOÑA HERNÁNDEZ MANCILLA

Cuenta de la Hacienda Pública Estatal 2021
Gobierno del Estado de Oaxaca
UR: 603 - OFICINA DE CONVENCIONES Y VISITANTES DE OAXACA "OCV OAXACA"
Estado de Cambios en la Situación Financiera
Del 1° de enero al 31 de marzo de 2021 y 2020
(Pesos)

Gobierno del Estado

CONCEPTO	ORIGEN	APLICACIÓN	CONCEPTO	ORIGEN	APLICACIÓN
ACTIVO	**213,543**	**78,625**	**PASIVO**	**3,088**	**0**
ACTIVO CIRCULANTE	**47,536**	**50,625**	**PASIVO CIRCULANTE**	**3,088**	**0**
EFECTIVO Y EQUIVALENTES	0	50,625	CUENTAS POR PAGAR A CORTO PLAZO	3,088	0
DERECHOS A RECIBIR EFECTIVO O EQUIVALENTES	47,536	0	**HACIENDA PÚBLICA/PATRIMONIO**	**0**	**132,805**
ACTIVO NO CIRCULANTE	**166,006**	**28,000**	**HACIENDA PÚBLICA/PATRIMONIO CONTRIBUIDO**	**0**	**0**
BIENES MUEBLES	0	28,000	DONACIONES DE CAPITAL	0	0
ACTIVOS INTANGIBLES	0	0	**HACIENDA PÚBLICA/PATRIMONIO GENERADO**	**0**	**132,805**
DEPRECIACIÓN, DETERIORO Y ARMORTIZACIÓN ACUMULADA DE BIENES	166,006	0	RESULTADOS DE EJERCICIO (AHORRO/ DESAHORRO)	0	0
			RESULTADOS DE EJERCICIOS ANTERIORES	0	132,805
			RESULTADOS DEL EJERCICIO (AHORRO/DESAHORRO)	**161,396**	**0**
			TOTALES	**164,485**	**132,805**

OCV
Oficina de Convenciones y Visitantes de Oaxaca
DIRECCIÓN GENERAL

Lugar y fecha de generación: Reyes Mantecón, Oaxaca; a 12 de ABRIL de 2021
Bajo protesta de decir verdad declaramos que los estados financieros y sus Notas son razonablemente correctos y responsabilidad del emisor.

DIRECTORA ADMINISTRATIVA

LICENCIADA TANIA GABRIELA UNDA MORENO

DIRECTORA GENERAL.

LICENCIADA ARACELI BEGOÑA HERNÁNDEZ MANCILLA

GOBIERNO DEL ESTADO DE OAXACA
UR: 603 - OFICINA DE CONVENCIONES Y VISITANTES DE OAXACA
ESTADO DE FLUJO DE EFECTIVO DEL 1o DE ENERO AL 31 DE MARZO DE 2021 (pesos)

Concepto	mar-21	dic-20
Flujos de Efectivo de las Actividades de Operación		
Origen	**1,305,259**	**4,371,363**
Impuestos	0.0	0.0
Cuotas y Aportaciones de Seguridad Social	0.0	0.0
Contribuciones de mejoras	0.0	0.0
Derechos	0.0	0.0
Productos de Tipo Corriente	0.0	0.0
Aprovechamientos de Tipo Corriente	0.0	0.0
Ingresos por Venta de Bienes y Servicios	0.0	0.0
Ingresos no Comprendidos en las Fracciones de la Ley de Ingresos Causados en Ejercicios Fiscales Anteri	0.0	0.0
Participaciones y Aportaciones	0.0	0.0
Transferencias, Asignaciones y Subsidios y Otras Ayudas	1,096,264	4,225,749
Otros Orígenes de Operación	208,995	145,614
Aplicación	**1,242,143**	**12,385,828**
Servicios Personales	0.00	0.00
Materiales y Suministros	0.00	0.00
Servicios Generales	0.00	0.00
Transferencias Internas y Asignaciones al Sector Público	0.00	0.00
Transferencias al resto del Sector Público	0.00	0.00
Subsidios y Subvenciones	0.00	0.00
Ayudas Sociales	0.00	0.00
Pensiones y Jubilaciones	0.00	0.00
Transferencias a Fideicomisos, Mandatos y Contratos Análogos	1,101,465	4,358,554
Transferencias a la Seguridad Social	0.00	0.00
Donativos	0.00	0.00
Transferencias al Exterior	0.00	0.00
Participaciones	0.00	0.00
Aportaciones	0.00	0.00
Convenios	0.00	0.00
Otras Aplicaciones de Operación	140,678	8,027,274
Flujos Netos de Efectivo por Actividades de Operación	**63,116**	**-8,014,466**
Flujos de Efectivo de las Actividades de Inversión		
Origen	**0.00**	**0.00**
Bienes Inmuebles, Infraestructura y Construcciones en Proceso	0.00	0.00
Bienes Muebles	0.00	0.00
Otros Orígenes de Inversión	0.00	0.00
Aplicación	**0.00**	**0.00**
Bienes Inmuebles, Infraestructura y Construcciones en Proceso	**0.00**	**0.00**
Bienes Muebles	**0.00**	**0.00**
Otras Aplicaciones de Inversión	**0.00**	**0.00**
Flujos Netos de Efectivo por Actividades de Inversión	**0.00**	**0.00**
Flujo de Efectivo de las Actividades de Financiamiento		
Origen	**0.00**	**0.00**
Endeudamiento Neto	0.00	0.00
Interno	0.00	0.00
Externo	0.00	0.00
Otros Orígenes de Financiamiento	0.00	0.00
Aplicación	**0.00**	**0.00**
Servicios de la Deuda	0.00	0.00
Interno	0.00	0.00
Externo	0.00	0.00
Otras Aplicaciones de Financiamiento	0.00	0.00
Flujos netos de Efectivo por Actividades de Financiamiento	**0.00**	**0.00**
Incremento/Disminución Neta en el Efectivo y Equivalentes al Efectivo	**63,116**	**-8,014,466**
Efectivo y Equivalentes al Efectivo al Inicio del Ejercicio	**817,741**	**8,832,207**
Efectivo y Equivalentes al Efectivo al Final del Ejercicio	**880,858**	**817,741**

Lugar y fecha de generación: Reyes Mantecón, Oaxaca; a 12 de abril del 2021

Bajo protesta de decir verdad declaramos que los estados financieros y sus Notas son razonablemente correctos y responsabilidad del emisor.

Licenciada Tania Gabriela Unda Moreno
Directora Administrativa

OCV Oficina de Convenciones y Visitantes de Oaxaca
DIRECCIÓN GENERAL

Licenciada Araceli Begoña Hernández Mancilla
Directora General

Cuenta de la Hacienda Pública Estatal 2021
Gobierno del Estado de Oaxaca
UR: 603 - OFICINA DE CONVENCIONES Y VISITANTES DE OAXACA "OCV OAXACA"
Estado Analítico del Activo
Del 1° de enero al 31 de marzo de 2021
(Pesos)

Gobierno del Estado

DESCRIPCION	SALDO INICIAL	PERIODO		SALDO FINAL	FLUJO
		CARGOS	ABONOS		
ACTIVO					
ACTIVO CIRCULANTE	**1,868,724**	**1,428,328**	**1,509,772**	**1,787,280**	**-81,444**
EFECTIVO Y EQUIVALENTES	817,741	1,172,162	1,109,046	880,857	63,116
DERECHOS A RECIBIR EFECTIVO O EQUIVALENTES	1,050,982	256,166	400,726	906,423	-144,560
ACTIVO NO CIRCULANTE	**4,891,867**	**28,000**	**33,201**	**4,886,666**	**-5,201**
BIENES MUEBLES	4,494,692	28,000	---	4,522,692	28,000
ACTIVOS INTANGIBLES	795,591	---	---	795,591	---
DEPRECIACIÓN, DETERIORO Y ARMORTIZACIÓN ACUMULADA DE BIENES	-398,415	---	33,201	-431,617	33,201
TOTAL ACTIVO	**6,760,591**	**1,456,328**	**1,542,974**	**6,673,946**	**-86,645**

Lugar y fecha de generación: Reyes Mantecón, Oaxaca; a 12 de ABRIL de 2021
Bajo protesta de decir verdad declaramos que los estados financieros y sus Notas son razonablemente correctos y responsabilidad del emisor.

DIRECTORA ADMINISTRATIVA

LICENCIADA TANIA GABRIELA UNDA MORENO

OCV Oficina de Convenciones y Visitantes Oaxaca
DIRECCIÓN GENERAL

DIRECTORA GENERAL.

LICENCIADA ARACELI BEGOÑA HERNÁNDEZ MANCILLA

Cuenta de la Hacienda Pública Estatal 2021
Gobierno del Estado de Oaxaca
UR: 603 - OFICINA DE CONVENCIONES Y VISITANTES DE OAXACA "OCV OAXACA"
Estado Analítico de la Deuda y Otros Pasivos
Del 1 de enero al 31 de marzo de 2021
(Pesos)

Denominación de las Deudas	Moneda de Contratación	Institución o País Acreedor	Saldo Inicial del Periodo	Saldo Final del Periodo
DEUDA PÚBLICA				
Corto Plazo				
Deuda Interna			**0**	**0**
Instituciones de Crédito			0	0
Títulos y Valores			0	0
Arrendamientos Financieros			0	0
Deuda Externa			**0**	**0**
Organismos Financieros Internacionales			0	0
Deuda Bilateral			0	0
Títulos y Valores			0	0
Arrendamientos Financieros			0	0
Subtotal a Corto Plazo			***0***	***0***
Largo Plazo				
Deuda Interna			**0**	**0**
Instituciones de Crédito			0	0
Títulos y Valores			0	0
Arrendamientos Financieros			0	0
Deuda Externa			**0**	**0**
Organismos Financieros Internacionales			0	0
Deuda Bilateral			0	0
Títulos y Valores			0	0
Arrendamientos Financieros			0	0
Subtotal a Largo Plazo			***0***	***0***
Otros Pasivos			**1,868,724**	**1,787,280**
Total de Deuda y Otros Pasivos			***1,868,724***	***1,787,280***

Bajo protesta de decir verdad declaramos que los Estados Financieros y sus Notas son razonablemente correctos y responsabilidad del emisor

DIRECTORA ADMINISTRATIVA
LICENCIADA TANIA GABRIELA UNDA MORENA

OCV Oficina de Convenciones y Visitantes de Oaxaca
DIRECCIÓN GENERAL

DIRECTORA GENERAL
LICENCIADA ARACELI BEGOÑA HERNÁNDEZ MANCILLA

INFORME SOBRE PASIVOS CONTINGENTES

En el capítulo VII, numeral III, inciso g del Manual de Contabilidad Gubernamental emitido por el Concejo Nacional de Armonización Contable, establece en términos generales que son:

(1) Pasivos Contingentes.
Obligaciones que tienen su origen en hechos específicos e independientes del pasado que en el futuro pueden ocurrir o no y de acuerdo con lo que acontezca, desaparecen o se convierten en pasivos reales tales como; Juicios, garantías, avales costos de planes de pensiones, jubilaciones, etc.

(1) Informe de Pasivos Contingentes.

No	Concepto	Importe
1	Juicios	$ 0.00
2	Garantías	0.00
3	Avales	0.00
4	Costo de Planes de Pensiones	0.00
5	Jubilaciones	0.00
6	Otras Provisiones a Largo Plazo	0.00
	Total Pasivos Contingentes	**$ 0.00**

En cumplimiento a lo dispuesto en el artículo 46 fracción 1, inciso f y artículo 52 párrafo segundo de la Ley General de Contabilidad Gubernamental, el Informe sobre Pasivos Contingentes se hace mención que; El Fideicomiso Público denominado Oficina de Convenciones y Visitantes de Oaxaca **-Sin Información que Revelar-** al cierre de marzo del ejercicio fiscal 2021.

NOTAS A LOS ESTADOS FINANCIEROS

DEL 01 DE ENERO AL 31 DE MARZO DEL 2021
(PESOS)

El informe del periodo relacionado con la Información Financiera de la Unidad Responsable Fideicomiso Público denominado Oficina de Convenciones y Visitantes de Oaxaca, a efecto de dar cumplimiento a los artículos 46, fracción I, inciso g) y 49 de la Ley General de Contabilidad Gubernamental, Manual de Contabilidad emitido por el Consejo Nacional de Armonización Contable; se presentan las notas a los Estados Financieros teniendo presente a las normas de información financiera NIF A-7 presentación y revelación, en relación a la responsabilidad de rendir cuentas conforme a los postulados de revelación suficiente e importancia relativa con la finalidad que la información sea de mayor utilidad para los interesados para la toma de decisiones, integrando reportes con los siguientes apartados.

- Notas de Desglose.
- Notas de Memoria
- Notas de Gestión Administrativa.

Las cifras consignadas en la contabilidad de la entidad fueron obtenidas del Sistema de Contabilidad Gubernamental, la responsabilidad y confiabilidad de las mismas corresponde a la unidad responsable de la Administración Pública Estatal quienes consideran distintas reglas para el registro de sus operaciones.

NOTAS DE DESGLOSE.

I) NOTAS AL ESTADO DE SITUACION FINANCIERA

El Estado de Situación Financiera muestra la posición financiera de la entidad y tiene como propósito revelar información relativa a los recursos, derechos y obligaciones, que se clasifican en rubros de acuerdo a su disponibilidad de liquidez a igual que sus obligaciones, con relación a su exigibilidad.

ACTIVO.

Activos Circulantes. El activo Circulante se compone de los fondos, valores, y derechos cuantificados en términos monetarios por un importe de **$ 1,787,280** con que dispone la entidad para la operatividad y la prestación de servicios públicos.

(1) Efectivo y Equivalentes.

En este apartado se muestran los recursos monetarios, que conforman el 49.28% del Activo Circulante, refiere la disponibilidad financiera de las cuentas bancarias, que integran el patrimonio por saldo de aportaciones al fideicomiso y rendimiento generado, de las siguientes cuentas bancarias:

(1) Efectivo y Equivalentes	EJERCICIO 2021	EJERCICIO 2020
BBVA Bancomer 2-1064841	853,341	830,115
Banorte 1087527424	0	117
Banorte 1135080594	191	0
Banorte 1135080606	27,325	0
Total Efectivo y Equivalentes	**$ 880,857**	**$ 830,232**

(2) Derechos a recibir Efectivo o Equivalentes.

Representa operaciones a corto plazo en cuentas por cobrar por un porcentaje de 50.72% del activo circulante integrado por: retenciones de impuesto sobre sueldos y salarios, retenciones de cuotas de seguridad social, infonavit, seguro de vida, otros deudores diversos por las cuentas por liquidar certificadas, cabe señalar que en este rubro se contempla el saldo de **$810,000 correspondiente al ejercicio 2016** que al cierre del periodo no fueron ministrados por la Secretaría de Finanzas y forma parte de Adeudos de Ejercicios Anteriores.

(2) Derechos a recibir efectivo o Equivalentes	EJERCICIO 2021	EJERCICIO 2020
Gastos a comprobar	0	
Impuesto sobre sueldos y salarios	30,043	24,866
IMSS	4,383	3,404
Seguro de vida de MMyS	1,324	920
IMSS Cesantía y Vejez	3,276	2,520
Crédito INFONAVIT	2,317	2,267
Banco mercantil del norte SA de CV	1,132	3,206
Gobierno del Estado de Oaxaca	600	0
Teléfonos De México, S.A.B. DE C.V.	1	0
Tania Gabriela Unda Moreno	299	0
Secretaría de Finanzas (Ejercicio 2016)	810,000	810,000
Nacional Financiera	66,002	
Secretaría de Finanzas (Provisión)	53,138	106,775
Total Derechos a recibir efectivo o Equivalentes	**906,423**	**953,959**
TOTAL DE ACTIVO CIRCULANTE	**$ 1,787,280**	**$ 1,784,191**

ACTIVO NO CIRCULANTE.

Constituido por el conjunto de bienes muebles requeridos por la entidad para el desarrollo de sus actividades, su valor de registro se realiza de conformidad con lo establecido en el Postulado Básico de Contabilidad Gubernamental 9.-Valuación, que señala -Todos los eventos que afecten económicamente al ente público deben ser cuantificados en términos monetarios y se registrarán al costo histórico o al valor económico más objetivo registrándose

en moneda nacional. Sin el propósito de venta e inversiones, cuyo valor de realización o disponibilidad se considera en un plazo mayor a doce meses.

(3) Bienes Muebles e Intangibles.

Se presenta la integración de los saldos contables de la cuenta de bienes muebles e intangibles de la entidad.

(3) Activo no Circulante- Bienes Muebles	EJERCICIO 2021	EJERCICIO 2020
Muebles de oficina y estantería	$ 3,756,603	$ 3,728,603
Equipo de cómputo y de tecnología de información	251,098	251,098
Otros mobiliarios y equipos de administración	13,664	13,664
Sistemas de aire acondicionado calefacción y de refrigeración	7,300	7,300
Equipo de Comunicación y Telecomunicación	179,987	179,987
Herramientas y Máquinas-Herramienta	245,531	245,531
Otros equipos	68,509	68,509
Total Bienes Muebles	**4,522,692**	**4,494,692**
Intangibles -Software	**795,591**	**795,591**
Totales Bienes Muebles e Intangibles	**5,318,283**	**5,290,283**
Depreciación, Deterioro y amortización Acumulable de Bienes e Intangibles	-431,617	-265,610
Total de Activo no Circulante	**4,886,666**	**5,024,673**
TOTAL DE ACTIVOS.	**$ 6,673,946**	**$ 6,808,864**

ACTIVO NO CIRCULANTE.

Está constituido por el conjunto de valores y derechos de realización o disponibilidad con un periodo de tiempo superior a un año y representa el 79.51% del total de los activos.

(3a) Bienes muebles e Intangibles.

El rubro de Bienes Muebles e Intangibles al cierre del periodo se integra como sigue.

(3a) Bienes muebles e Intangibles.	EJERCICIO 2021	EJERCICIO 2020
Bienes Muebles:		
Muebles de oficina y estantería	$ 3,756,603	$ 3,728,603
Equipo de Cómputo y Tecnología de la Información	251,098	251,098
Equipos y Aparatos Audiovisuales	0	0
Otros mobiliarios y equipos de administración	13,664	13,664
Equipo de Comunicación y Telecomunicación	179,987	179,987
Herramientas y Máquinas-Herramienta	245,531	245,531
Equipo Médico y de Laboratorio	0	0
Sistemas de aire acondicionado calefacción y de refrigeración	7,300	7,300
Instrumental Médico y de Laboratorio	0	0
Automóviles y Camiones	0	0
Maquinaria y Equipo Agropecuario	0	0
Equipo de Comunicación y de Telecomunicación	0	0
Equipos de Generación Eléctrica, aparatos y accesorios eléctricos	0	0
Otros equipos	68,509	68,509
Total de Bienes Muebles	**4,522,692**	**4,494,692**
Activos Intangibles:		
Software	795,591	795,591
Total Activos Intangibles	**795,591**	**795,591**
TOTAL ACTIVO NO CIRCULANTE	**$ 5,318,283**	**$ 5,024,673**

PASIVO

El saldo de este rubro, asciende la cantidad de **$ 1,787,280** y muestra básicamente a los Pasivos Circulantes, que corresponden a los compromisos de pagos adquiridos durante el ejercicio fiscal 2016 y 2021 con proveedores por adquisición de bienes y contratación de servicios, también se contemplan los montos de las provisiones por retenciones de impuestos y cuotas de seguridad social a los trabajadores de la entidad.

(4) Cuentas por pagar a corto plazo y Otras cuentas por pagar.

En éstos inciden el 100% de los pasivos derivados de operaciones normales de la entidad, mismas que serán pagadas en el momento que la Tesorería de la Secretaría de Finanzas ministre el recurso, devengadas y contabilizadas en cada uno de los períodos correspondientes, lo constituyen las obligaciones cuyo vencimiento será en un periodo menor o igual a doce meses **a excepción del importe de $ 810,000.00 del ejercicio 2016** que a la fecha la Secretaría no ha ministrado el recurso; a continuación se relacionan las cuentas que integran este rubro. En este mes fue ministrada la cantidad de $30,000 para fondo rotatorio permitiendo atender necesidades urgentes de la entidad.

PASIVO CIRCULANTE.

(4) Cuentas por pagar a C.P y Otras cuentas por pagar	EJERCICIO 2021	EJERCICIO 2020
Maximino Suarez Garcia	28,000	0
New Media Consulting SA de CV (Ejercicio 2016)	810,000	810,000
Fondo del Fideicomiso por rendimientos financieros	8,198	121,232
Abastecedora de Productos y Servicios Roma, S.A. de C.V.	0	3,774
Aguas Beeu Guinineu Nisa, S.A. de C.V.	960	0
Banco mercantil del norte SA de CV	187	1,806
Fedex De Mexico, S. DE R.L. de C.V.	299	0
Gobierno del Estado de Oaxaca	0	36,883
Instituto Mexicano del Seguro Social	2,180	2,180
Nacional Financiera, S.N.C.	1,917	60,108
Proveedora de Articulos de Oficina del Valle, S.A. de C.V.	2,964	0
Teléfonos de México,S.A.B. DE C.V.	900	1,998
Alan Ramos Ortiz	1,287	2,498
CFE Suministrador de servicios básicos	60	60
Sistema Operativo Oaxaca, S.A. de C.V.	0	790
Angel Uriel Cruz Santiago	1,086	0
Worthyn, S.A. de C.V	4,946	0
Merceoax, S.A. de C.V.	799	0
Servicios Comerciales Tecflo, S. de R.L. de C.V.	2,595	0
Events Management Soak, S.C.	4,500	0
Patrimonio del fideicomiso por aportación y rendimientos	845,143	708,883
Multas Recargos y Actualizaciones	6	0
Retenciones de Impuestos por Pagar a CP	30,043	24,867
Retenciones del Sistema de seguridad social por Pagar a CP	8,893	6,845
Otras retenciones y Contribuciones por Pagar a CP	2,317	2,267
Fondo Rotatorio por pagar a corto plazo	30,000	0
Total Pasivo Circulante:	**$ 1,787,280**	**$ 1,784,191**

HACIENDA PÚBLICA/PATRIMONIO.

(5) El saldo de la Hacienda Pública representa los activos de bienes muebles que posee la entidad al cierre del periodo.

(5) Hacienda Pública/Patrimonio Generado	EJERCICIO 2021	EJERCICIO 2020
Donación de Muebles	800,000	800,000
Resultado de ejercicios Anteriores	4,091,867	4,224,673
Resultado del Ejercicio (Ahorro/Desahorro)	-5,201	0
Hacienda Pública/Patrimonio Generado	**4,886,666**	**5,024,673**
Total de Hacienda Pública/Patrimonio Generado	**4,886,666**	**5,024,673**
TOTAL PASIVO Y HACIENDA PÚBLICA/PATRIMONIO GENERADO.	**$ 6,673,946**	**$ 6,808,864**

II) NOTAS AL ESTADO DE ACTIVIDADES

Se integra por dos grandes agregados representados por los Ingresos de Gestión y Otros Beneficios, así como los Gastos y Otras Pérdidas, mostrando los conceptos del ingreso de acuerdo al Clasificador por Rubro de Ingresos y los gastos con los conceptos del Clasificador por Objeto del Gasto, asimismo permite determinar el resultado de un periodo y la ministración de recursos para la obtención de sus objetivos misionales de la entidad.

(1) INGRESOS Y OTROS BENEFICIOS	EJERCICIO 2021	EJERCICIO 2020
Transferencias, Asignaciones, Subsidios y Subvenciones, y Pensiones y Jubilaciones.	$ 1,096,264	$ 934,868
TOTAL DE INGRESOS Y OTROS BENEFICIOS	**1,096,264**	**934,868**
(2) GASTOS Y OTRAS PERDIDAS		
Transferencias a Fideicomisos, Mandatos y Contratos Análogos.	1,068,264.01	934,868
OTROS GASTOS Y PERDIDAS EXTRAORDINARIAS		
Estimaciones, depreciaciones, deterioros, obsolescencia y amortizaciones	**33,201**	**0**
TOTAL DE GASTOS Y OTRAS PERDIDAS	**1,101,465**	934,868
(3) AHORRO/DESAHORRO DEL EJERCICIO	**-$ 5,201.29**	**0**

(1) Ingresos y Otros Beneficios

Se clasifican de manera armónica permitiendo una clasificación de los ingresos presupuestarios acorde a las disposiciones legales, así como a las normas y criterios contables aplicables, dando como resultado la siguiente información, los ingresos corresponden a los recursos recaudados en el periodo y asciende al importe de **$ 1,096,264** representa el 100% de los recursos que fueron comprometidos, devengados, ejercidos y tramitados a través de las cuentas por liquidar certificadas.

(2) Gastos y Otras Pérdidas

Por lo que se refiere al ejercicio de gastos y otras pérdidas se integra de acuerdo a la clasificación del plan de cuentas a través de -Transferencias a Fideicomisos, mandatos o análogos, integrados por; servicios personales, materiales, suministros y servicios generales que fueron comprometidos y devengados de las partidas presupuestarias contenidas en el clasificador por objeto del gasto, asciende por la cantidad de **$ 1,101,465**

(3) Ahorro/Desahorro del Ejercicio.

El saldo de esta cuenta al cierre de marzo es de **-$ 5,201** por las depreciaciones de bienes muebles.

III) NOTAS AL ESTADO DE VARIACIÓN EN LA HACIENDA PÚBLICA

(1) Variaciones de la hacienda Pública/Patrimonio Neto del ejercicio

Hacienda Pública/ Patrimonio generado

Resultados de Ejercicios Anteriores. El apartado de Hacienda Pública/Patrimonio Generado, representa la incorporación de los activos de bienes muebles con que posee la entidad.

(1) Variaciones de la hacienda Pública/Patrimonio Neto	VARIACIONES
Hacienda Pública/Patrimonio Neto Final del Ejercicio 2019	$ 1,106,405
Resultados de Ejercicios Anteriores 2020	4,224,673
Saldo Neto en la Hacienda Pública/Patrimonio 2021	**$ 973,600**

IV) NOTAS AL ESTADO DE FLUJOS DE EFECTIVO

Se refleja el origen y aplicación de los recursos en flujo de efectivo por las actividades de; Operación, Inversión y Financiamiento, las cuales se representan en Efectivo y Equivalentes.

(1) Flujo de Efectivo de las Actividades de Operación.

Los orígenes de actividades de operación cobrados por el periodo ascienden a **$1,290,210** las aplicaciones de actividades de operación pagadas por el periodo fueron de **$1,227,094.**

(2) Flujo de Efectivo de las Actividades de Inversión.

Los orígenes de actividades de inversión cobrados por el periodo y las aplicaciones de actividades de inversión pagadas por el periodo; no se realizaron actividades de inversiones.

(3) Flujo de Efectivo de las Actividades de Financiamiento.
Los orígenes de actividades de financiamiento cobrados por el periodo y las aplicaciones de actividades de financiamiento pagadas por el periodo; no se realizaron actividades de financiamientos.

(4) Incremento/Disminución Neta en el Efectivo y Equivalentes al Efectivo.
En relación a la suma del Incremento/Disminución Neta en el Efectivo y Equivalentes al Efectivo es de $ **66,113**

Estado de Flujo de Efectivo	EJERCICIO 2021	EJERCICIO 2020
(1) Flujo de Efectivo de las Actividades de Operación	**$ 66,113**	**$ -8,001,974**
(2) Flujo de Efectivo de las Actividades de Inversión	0	
(3) Flujo de Efectivo de las Actividades de Financiamiento	0	
(4) Suma del Incremento/Disminución Neta en el Efectivo y Equivalentes al Efectivo	**$ 66,113**	**$ -8,001,974**

(5) Efectivo y equivalentes.
El análisis de los saldos inicial y final que figuran en la última parte del Estado de Flujo de Efectivo en la cuenta de efectivo y equivalentes determinado, por actividad de operación, inversión y financiamientos es como sigue.

(5) Efectivo y equivalentes.	EJERCICIO 2021	EJERCICIO 2020
Efectivos en Bancos – Tesorería	$ 0	
Efectivos en Bancos – Dependencias	880,858	830,232
Inversiones temporales (hasta 3 meses)	0.00	
Fondos con afectación especifica	0.00	
Depósitos de fondos de terceros y otros	0.00	
Total de Efectivos y Equivalentes	**$ 880,858**	**$ 830,232**

(1) Conciliación de los Flujos de Efectivo Netos de las Actividades de Operación y la cuenta de Ahorro/Desahorro antes de Rubros Extraordinarios.

La entidad no afectó las partidas que se relacionan, debido a que no se adquirió bienes o activos no circulantes.

(1) Conciliación de los Flujos de Efectivo Netos de las Actividades de Operación y la cuenta de Ahorro/Desahorro antes de Rubros Extraordinarios.	EJERCICIO 2021	EJERCICIO 2020
Ahorro/Desahorro antes de rubros Extraordinarios	**$ 0**	**$ 0**
Movimientos de partida o rubros que no afectan al efectivo	**0**	**0**
Depreciación	**0**	**0**
Amortización	**0**	**0**
Incrementos en las provisiones	**0**	**0**
Incremento en inversiones producido por revaluación	**0**	**0**
Ganancia/pérdida en venta de propiedad, planta y equipo	**0**	**0**
Partidas extraordinarias	**$ 0**	**$ 0**

NOTAS DE MEMORIA (CUENTAS DE ORDEN)

(1) Las cuentas de orden se utilizan para registrar movimientos de valores que no afecten o modifiquen el balance del ente contable, sin embargo, su incorporación en libros es necesaria con fines de recordatorio contable, de control y en general sobre los aspectos administrativos, o bien, para consignar sus derechos o responsabilidades contingentes que puedan o no presentarse en el futuro; las cuentas que se maneja para efectos de este informe son las presupuestarias de egresos emitidas y autorizadas por el Consejo Nacional de Armonización Contable para la vinculación de los momentos contables, reflejado en la última parte de la balanza de comprobación, que se detallan a continuación.

(1) CUENTAS DE ORDEN PRESUPUESTARIOS	EJERCICIO 2021	EJERCICIO 2020
Presupuesto de Egresos Aprobado	$ 3,663,923	$ 3,313,922
Presupuesto de Egresos Por Ejercer	2,595,058	2,523,621
Presupuesto de Egresos Modificado	28,000	144,600
Presupuesto de Egresos Comprometido	601	34
Presupuesto de Egresos Devengado	1,096,264	934,868
Presupuesto de Egresos Ejercido	1,096,264	934,868
Presupuesto de Egresos Pagado	1,048,564	912,175

NOTAS DE GESTIÓN ADMINISTRATIVA

1. INTRODUCCIÓN:

Los estados Financieros de la entidad proveen de información financiera a los principales interesados, al Congreso y a los ciudadanos para la toma de decisiones; se conforman con la información resultante de las operaciones derivadas de las transferencias de los ingresos presupuestarios para el ejercicio del gasto público, el manejo y custodia de los recursos propiedad de la entidad así como, todas aquellas operaciones contables que modifiquen el Patrimonio, considerando en su registro contable las características administrativas descentralizadas, en este contexto, en la normatividad aplicable se establecen registros que permitan identificar la interrelación de las operaciones.

El objetivo del presente documento; es la revelación del contexto y de los aspectos económicos-financieros más relevantes que influyeron en las decisiones del período y deberán ser considerados en la elaboración de los estados financieros para mayor comprensión y sus particularidades.

De esta manera, se informa y explica la respuesta de gobierno a las condiciones relacionadas con la información financiera de cada periodo de gestión; además de exponer aquellas políticas que podrían afectar la toma de decisiones en períodos posteriores.

2. PANORAMA ECONÓMICO Y FINANCIERO:

Respecto a la actividad de la entidad, el sector ha sido el más dinámico sin embargo se mantiene con el mismo presupuesto autorizado de los ejercicios anteriores, por lo que se sugiere un crecimiento más moderado en la actividad, de tal forma al 31 de diciembre del 2020, se aprueba un presupuesto de egresos para el ejercicio fiscal 2021 de $ 3,663,923 con fundamento en la Ley Orgánica del Poder Ejecutivo del Estado de Oaxaca y el Decreto del Presupuesto de Egresos del Estado de Oaxaca, mismo que se encuentra distribuido conforme al clasificador por objeto de gasto y la estructura programática presentada en el Programa Operativo Anual del ejercicio fiscal 2020 y al cierre de marzo es de $ 2,595,058.

Al inicio del ejercicio aún prevalece un adeudo **del ejercicio fiscal 2016 que asciende a la cantidad de $ 810,000 (Ochocientos diez mil pesos 00/100 M.N.)** por la cual se solicitó el apoyo a la Tesorería de la Secretaria de Finanzas para dar solución a los pagos a proveedores mediante oficios número **OCV/DG/DA/239/2017 y OCV/DG/DA/117/2018** pero a la fecha no ha dado respuesta a la solicitud enviada.

3. AUTORIZACIÓN E HISTORIA.

a) Fecha de creación del ente.

La Oficina de Convenciones y Visitantes de Oaxaca, es un Fideicomiso Público de Promoción Turística especializada en el segmento de Turismo de Reuniones y bodas de destino, forma parte de la Administración Pública paraestatal de acuerdo a lo que estipula los Artículos 2,33 y 34 de la Ley de Entidades paraestatales del Estado de Oaxaca; con personalidad jurídica, patrimonio propio y autonomía de gestión, sectorizado a la Secretaría de Turismo del estado de Oaxaca, creado por decreto del ejecutivo y publicado en el Extra periódico Oficial de fecha 02 de enero de 2012, materializado a través de la firma del contrato de fideicomiso Numero 1064841, de fecha 29 de enero de 2014, suscrito entre la Secretaría de Finanzas como fideicomitente único del Gobierno del Estado de Oaxaca y como fiduciaria Nacional Financiera S.N.C, otorgando el número de fideicomiso 80697, con una aportación inicial de $ 2,000,000.00 (Dos Millones de Pesos 00/100M.N.), con la conformación y atribuciones de sus funciones, se publica el primer Reglamento Interno el 12 de marzo del 2015, luego se publica su Manual de Organización el 15 de agosto del 2015 y por último el 15 de octubre del 2016 se publica su Manual de Procedimientos.

b) Principales cambios en su estructura.

En su Reglamento interno, incluyó en la reacción terminologías más recientes, las definiciones, particularmente de los Comités con los que cuenta y las facultades de la Dirección General y de las Áreas Administrativas, Ordena y sistematiza sus artículos en títulos y capítulos incluyendo lo relativo a los actos administrativos, enlace y acceso a la información entre otras.

c) Organización y Objeto Social

1. Objeto Social; De conformidad con el artículo 4 de su decreto de creación.

I) Asesorar, desarrollar e incentivar los planes, programas y acciones que se instrumenten para la promoción de la actividad turística y de los destinos turísticos del estado en los segmentos de Turismo de Reuniones y Bodas de destino.

II) Objetivo Estratégico; Posicionar con los visitantes potenciales nacionales e internacionales a Oaxaca como destino de clase mundial en los segmentos de Turismo de Reuniones y Bodas; fomentar el crecimiento y fortalecimiento de la infraestructura turística; fomentar la realización de actividades de alto impacto turístico, tanto nacionales como internacionales; incrementar el número de visitantes para generar derrama económica para los prestadores de servicios y la comunidad en general; y proponer continuamente alternativas de clientes para los destinos turísticos del estado de Oaxaca.

III) Producto institucional; Implementación de campañas publicitarias y de relaciones públicas, a nivel nacional e internacional, que resalten la identidad del Estado de Oaxaca por el amplio patrimonio turístico y la gran oferta de servicios turísticos de calidad.

2. Principal Actividad; Sus objetivos principales son:

Participar. En ferias y congresos de carácter turístico, promocionando a Oaxaca a nivel nacional e internacional.
Impulsar. Fomento y orientación a los prestadores de servicios turísticos, en sus gestiones ante los organismos competentes, a efecto de obtener asistencia técnica, financiamiento o cualquier otro apoyo para sus proyectos.
Participar. Con el sector privado en la constitución, fomento, desarrollo y operación de empresas dedicadas a la actividad turística.
Convenir; concertar y coordinar. Sus acciones con los prestadores de servicios turísticos del estado de Oaxaca, y hacerlos partícipes en los proyectos de promoción que la OCV Oaxaca impulse.

Apoyar. A impulsar el proceso de marketing, ventas y servicios, alianzas estratégicas para el desarrollo y posicionamiento de los destinos e infraestructura turísticos, gubernamental o particular del estado de Oaxaca a través de la gestión, así como de las cámaras, asociaciones, sociedad públicas, privadas, nacionales e internacionales, atraer y concertar la realización de congresos, convenciones, ferias y expos de carácter nacional e internacional.
Generar. A través de la promoción estratégica, las condiciones que permitan posicionar a Oaxaca como destino turístico preferentemente en el segmento de reuniones, congresos y Bodas de destino.
Seleccionar; a los clientes potenciales con el apoyo de las cámaras, asociaciones, sociedades públicas, privadas, nacionales e internacionales.

Misión: Elaborar e instrumentar los mecanismos que fortalezcan la actividad turística principalmente en los segmentos de Turismo de Reuniones y Romance, a partir de alternativas que procuren la difusión, fomento, crecimiento y fortalecimiento de la economía, vinculada a la riqueza patrimonial, cultural, gastronómica y de biodiversidad del estado de Oaxaca.

Visión: Ser una entidad paraestatal que, en coordinación con la Sociedad Civil y el Sector Privado, instrumente y consolide planes y acciones estratégicas que permitan el posicionamiento de los destinos turísticos especializado del estado en el segmento de Turismo de Reuniones y Romance a nivel nacional e internacional, para generar mayor derrama económica en el Estado de Oaxaca.

3. Ejercicio Fiscal: El Fideicomiso Público denominado Oficina de Convenciones y Visitantes de Oaxaca, registrado fiscalmente en el régimen de personas morales con fines no lucrativos, cuenta con Registro Federal de Contribuyentes OCV140129552 y las obligaciones fiscales de la Administración Pública descentralizada del estado son las siguientes; Declaración y pago provisional mensual de Retenciones de Impuesto Sobre la Renta por Sueldos y Salarios de los trabajadores que recibieron Sueldos y Salarios; declaración y pago mensual de las retenciones de cuotas de seguridad social.

4.Régimen Jurídico: Persona moral con fines no lucrativos del Fideicomiso Público de la Oficina de Convenciones y Visitantes de Oaxaca regulado por las siguientes leyes: La Constitución Política de los Estados Unidos Mexicanos, la Constitución del Estado de Oaxaca, el Código de la Administración Pública del Estado de Oaxaca, el Reglamento de la Administración Pública del Estado de Oaxaca, la Ley de Presupuesto del Estado de Oaxaca y su Reglamento, la Ley General de Contabilidad Gubernamental, la Ley de Disciplina Financiera, la Ley de Responsabilidades de los Servidores Públicos del Estado de Oaxaca, la Ley de Adquisiciones, Arrendamientos y Prestaciones de Servicios relacionados con Bienes Muebles, entre otras.

5. Consideraciones fiscales del ente:

- Entero de retenciones mensuales de impuestos sueldos y salarios.
- Entero de retenciones mensual y bimestral por cuotas de Seguridad Social.
- Entero de retención mensual y bimestral de cuotas Crédito Infonavit.

6. Estructura Organizacional Básica. Para el despacho de los asuntos de su competencia cuenta con las atribuciones y organización que determinan las disposiciones legales aplicables y el Reglamento Interno de la Oficina de Convenciones y Visitantes de Oaxaca, publicado en el Extra del Periódico Oficial del Estado de Oaxaca el 12 de marzo de 2015.

ESTRUCTURA ORGÁNICA

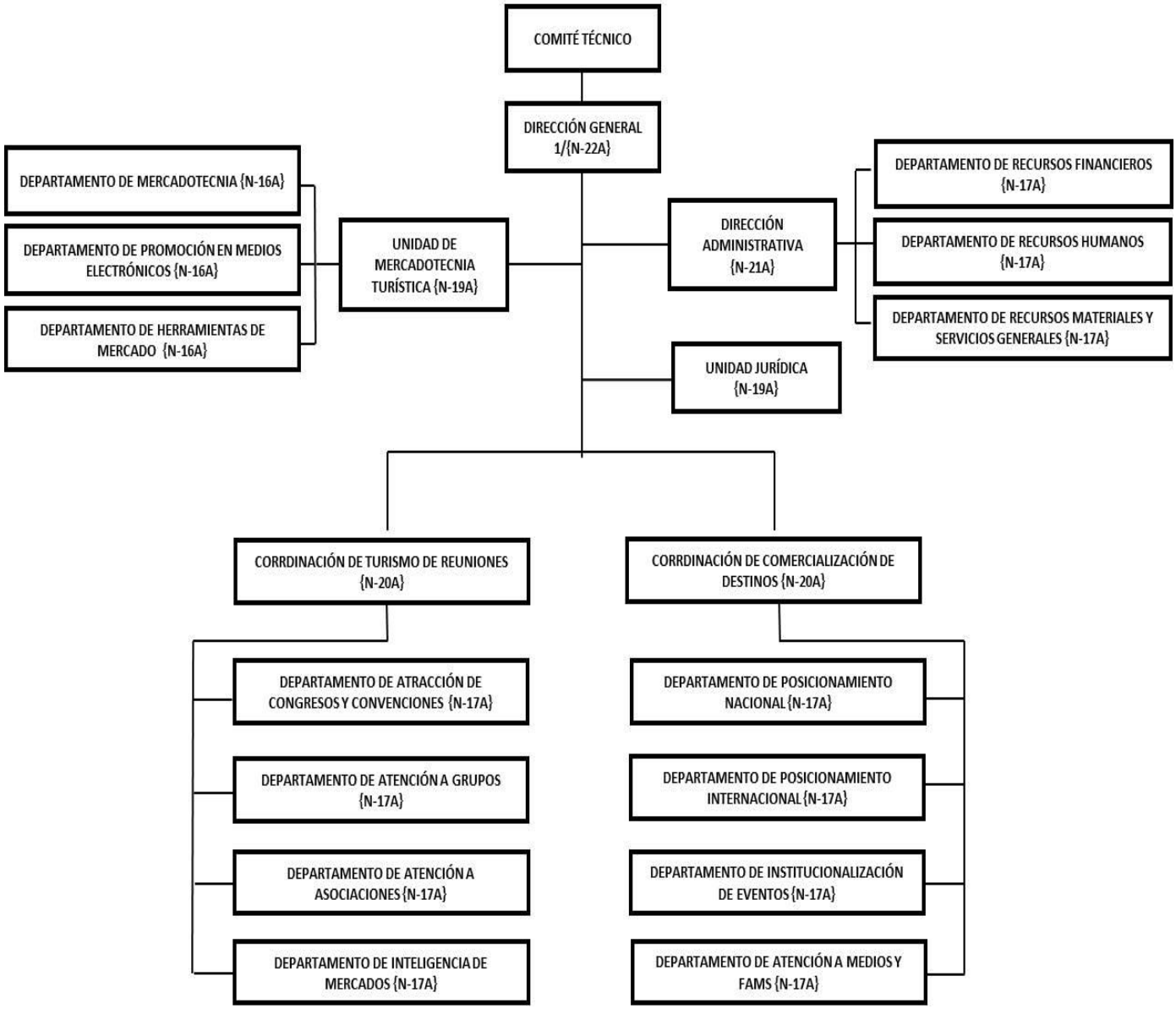

4. Bases de preparación de los Estados Financieros.

a) La elaboración de los Estados Financieros de la entidad:
Los Estados Financieros de la entidad se han elaborado observando las normas emitidas por el Consejo Nacional de Armonización Contable, el Manual de Contabilidad Gubernamental y las disposiciones legales aplicables. El reconocimiento, valuación y revaluación, se realizó considerando que todos los eventos que afecten económicamente al ente público deben ser cuantificados en términos monetarios y se registrarán al costo histórico o al valor económico más objetivo en moneda nacional. Para aquellos bienes que no cuentan con un valor se les asigna un valor estimado. Los Estados Financieros fueron preparados en apego a los Postulados Básicos de Contabilidad Gubernamental, mismos que configuran el Sistema de Contabilidad Gubernamental. Éstos sustentan de forma técnica tanto el registro como la presentación de la información financiera con la finalidad de uniformar métodos, procedimientos y prácticas contables.

b) Las Leyes aplicables entre otras son:
- Constitución Política del Estado Libre y Soberano de Oaxaca.
- Ley Orgánica del Poder Ejecutivo del Estado de Oaxaca.
- Ley Estatal de Presupuesto y Responsabilidad Hacendaria.
- Ley General de Contabilidad Gubernamental.
- Ley de Disciplina Financiera de las Entidades Federativas y los Municipios.
- Ley de Ingresos del Estado.
- Decreto de Ley del Presupuesto de Egresos del Estado de Oaxaca para el ejercicio fiscal 2021.
- Ley de Entidades Paraestatales del Estado.
- Ley de Obras Públicas y Servicios relacionados del Estado de Oaxaca.
- Ley de Adquisiciones, Enajenaciones, Arrendamientos, Prestación de Servicios y Administración de bienes muebles e inmuebles del Estado de Oaxaca.
- Reglamento de la Ley Estatal de Presupuesto y Responsabilidad Hacendaria.
- Ley General de Transparencia y Acceso a la Información Pública.

c) Los Lineamientos y Normatividad emitidos por el CONAC, entre otros son:
- Acuerdo por el que Emite al Clasificador funcional por Objeto del Gasto
- Acuerdo por el que se emite el Marco Metodológico sobre la forma y términos en que deberá orientarse el desarrollo de los componentes de las finanzas públicas con relación a los objetivos y prioridades, que en la materia establezca la planeación y desarrollo para su integración en la Cuenta Pública.
- Acuerdo por el que se emiten las principales reglas de Registro y Valoración del Patrimonio.
- Manual de Contabilidad Gubernamental
- Adecuaciones al Clasificador por Objeto del Gasto
- Acuerdo por el que se emite el Marco Conceptual de Contabilidad Gubernamental.
- Acuerdo por el que se emiten los Postulados Básicos de Contabilidad Gubernamental.

- Acuerdo por el que se emiten las Normas y Metodologías para la determinación de los Momentos Contables de los Egresos.
- Acuerdo por el que se emite el Clasificador por Objeto de Gasto.
- Acuerdo por el que se emite el Clasificador por Rubros de Ingresos
- Acuerdo por el que se emiten las Normas y Metodologías para la determinación de los Momentos Contables de los Ingresos.
- Acuerdo por el que se emiten las Normas y Metodologías para la Emisión de Información Financiera y Estructura de los Estados Financieros Básicos del ente Público y características de sus notas.
- Clasificador por Objeto del Gasto (Capítulo, Concepto y Partida Genérica).
- Clasificador por Tipo del Gasto.
- Clasificador Funcional del Gasto.
- Guías contabilizadoras.
- Instructivo de Manejo de Cuentas
- Guías Contabilizadora y Modelo de asientos
- Matriz de Conversión.

d) Los postulados básicos y la normatividad vigente para el reconocimiento, valuación y revelación de los diferentes rubros de la información Financiera, así como las bases de medición, costo histórico, valor de realización, valor razonable, valor de recuperación o cualquier otro método empleado y los criterios de aplicación.

e) Postulados básicos.

Los emitidos por el Consejo Nacional de Armonización Contable:

- Sustancia Económica
- Entes Públicos
- Existencia Permanente
- Revelación Suficiente
- Importancia Relativa
- Registro e Integración Presupuestaria
- Consolidación de Información financiera
- Devengo Contable
- Valuación
- Dualidad Económica
- Consistencia

f) Norma supletoria.

El Marco Conceptual de Contabilidad Gubernamental (MCCG) se sustenta en la Ley General de Contabilidad Gubernamental, que otorga al CONAC la atribución de ser el órgano de coordinación para la armonización de la contabilidad gubernamental, teniendo por objeto la emisión de las normas contables y lineamientos para la generación de información financiera que aplicarán los entes públicos.

MOMENTOS CONTABLES DE LOS INGRESOS:

Ingresos Estimados. - Refleja la asignación presupuestaria que se aprueba anualmente en la Ley de Ingresos, e incluyen los impuestos, cuotas y aportaciones de seguridad social, Contribuciones de mejoras, derechos, productos, aprovechamientos, financiamientos internos y externos; así como de la venta de bienes y servicios, además de participaciones, aportaciones, recursos convenidos, y otros ingresos.

Ingresos Modificados. - Refleja las adecuaciones presupuestarias que resultan de los incrementos y decrementos a la Ley de Ingresos estimada.

Ingresos Devengados. - Cuando exista jurídicamente el derecho de cobro de los impuestos, cuotas y aportaciones de seguridad social, contribuciones de mejoras, derechos, productos, aprovechamientos, financiamientos internos y externos; así como de la venta de bienes y servicios, además de participaciones, aportaciones, recursos convenidos, y otros ingresos por parte de los entes públicos. En el caso de resoluciones en firme (definitivas) se deberán reconocer cuando ocurre la notificación de la resolución.

Ingresos Recaudados. - Cuando existe el cobro en efectivo o cualquier otro medio de pago de los impuestos, cuotas y aportaciones de seguridad social, contribuciones de mejoras, derechos, productos, aprovechamientos, financiamientos internos y externos; así como de la venta de bienes y servicios, además de participaciones, aportaciones, recursos convenidos, y otros ingresos por parte de los entes públicos.

MOMENTOS CONTABLES DE LOS EGRESOS:

Egresos Aprobados. - Refleja las asignaciones presupuestarias anuales comprometidas en el decreto de Presupuesto de Egresos.

Egresos modificados. - Refleja la asignación presupuestaria que resulta de incorporar, en su caso, las adecuaciones presupuestarias al presupuesto aprobado.

Egresos Comprometidos. - Cuando existe la aprobación por autoridad competente de un acto administrativo, u otro instrumento jurídico que formaliza una relación jurídica con terceros para la adquisición de bienes y servicios o ejecución de obras. En el caso de las obras a ejecutarse o de bienes y servicios a recibirse durante varios ejercicios, el compromiso será registrado por la parte que se ejecutará o recibirá, durante cada ejercicio.

Egresos Devengados. - Cuando existe el reconocimiento de una obligación de pago a favor de terceros por la recepción de conformidad de bienes, servicios y obras oportunamente contratados; así como de las obligaciones que derivan de tratados, leyes, decretos, resoluciones y sentencias definitivas.
Egresos Ejercidos. - Cuando se refleja la emisión de una cuenta por liquidar certificada o documento equivalente debidamente aprobado por la autoridad competente.

Egresos Pagados. - Es el momento contable que refleja la cancelación total o parcial de las obligaciones de pago, que se concreta mediante el desembolso de efectivo o cualquier otro medio de pago.
-Revelar los cambios en las políticas, la clasificación y medición de la misma, así como su impacto en la información financiera.

1. Políticas de Contabilidad Significativas:

- **Actualización.**

El registro de la contabilidad se realiza en base a los lineamientos establecidos por el Consejo Nacional de Armonización Contable y derivadas de pérdidas o destrucción de activos físicos se actualiza el importe de los registros, cuando el valor histórico en libros sea diferente al costo de recuperación o de reposición y la diferencia se refleja como un resultado positivo o negativo según corresponda y de las depreciaciones realizada.

- **Realización de operaciones en el extranjero.**

Las operaciones que se realizan en moneda extranjera se registran al devengarse en su equivalente en moneda nacional, y se actualizan reconociendo el diferencial cambiario. En cumplimiento de los Postulados Básicos de Contabilidad Gubernamental, -Valuación y Consistencia.

- **Método de evaluación de la inversión en acciones en el Sector Paraestatal** (No aplica).

- **Sistema y método de valuación de inventarios.**

Los inventarios y almacenes se encuentran valuados a su costo de adquisición atendiendo a lo que señalan las Principales Reglas de Registro y Valoración del Patrimonio (Elementos Generales) emitidas por el Consejo de Nacional de Armonización Contable y el método aplicable para la valuación de los inventarios es el de costo históricos contenidos en las normas particulares aplicables a los distintos elementos integrantes de los estados Financieros.

- **Beneficios a empleados.**

No se tienen reservas para beneficios futuros de los empleados, más que las contempladas por la Ley del Seguridad Social, en sus cuentas individuales, los cuales generarán rendimientos capitalizables y representan un pasivo en favor de los trabajadores contabilizado y administrado por el Instituto Mexicano del Seguro Social o la opción del pago de las pensiones a cargo del Gobierno Estatal incluido el costo de su administración, de las diferentes modalidades establecidas en la Ley mencionada.

- **Provisiones.**

De conformidad a las Reglas Específicas del Registro y Valoración del Patrimonio, en específico al numeral -12. Provisiones para demandas, juicios y contingencias, establece que representa el monto de las obligaciones a cargo del ente público, originadas en circunstancias ciertas, cuya exactitud del valor depende de un hecho futuro; estas obligaciones deben ser justificables y su medición monetaria debe ser confiable.
Derivado de lo anterior, no se registran provisiones en el ente público.

- **Reservas.**

La entidad no realiza registro al no contar con reservas.

- **Cambios en políticas contables y corrección de errores.**

De conformidad a las Reglas Específicas del Registro y Valoración del Patrimonio el numeral -16.1 Cambios en criterios contables, establece que los cambios en criterios contables pueden obedecer bien a una decisión voluntaria debidamente justificada, que implique la obtención de una mejor información o bien a la imposición de una norma, así mismo, el numeral -16.3 Errores, determina que los entes públicos elaborarán sus Estados Financieros corrigiendo los errores realizados en ejercicios anteriores. Dichos errores pueden ser entre otros por omisiones, inexactitudes, imprecisiones, registros contables extemporáneos, errores aritméticos, errores en la aplicación de políticas contables, así como la inadvertencia o mala interpretación de hechos, junto con la revelación de los efectos que se tendrá en la información financiera del ente público, ya sea retrospectivos o prospectivos.

- **Reclasificaciones.**

Se realizan reclasificaciones por la aplicación indebida de tipos de cuenta, concepto y claves de leyenda, que afectaron las cuentas de activo, pasivo y patrimonio, las cuales no tuvieron impacto en los resultados del ejercicio.

- **Depuración y Cancelación de saldos.**

Con el propósito de que la información emanada de la contabilidad muestre razonablemente los saldos, las acciones para realizar la depuración de subcuentas o determinar la cancelación de saldos, en el caso de que no exista un cierto grado de recuperabilidad, exigibilidad o procedencia de las operaciones integradas en los mismos, o bien cuando hayan prescrito las obligaciones de cobro o pago, la depuración y cancelación de saldo se realiza cada mes en diferentes cuentas contables con la finalidad de presentar cifras actualizadas en los Estados Financieros.

- **Base Acumulativa.**

El registro de las operaciones de gasto se contabiliza conforme a la fecha de su realización, independientemente de la de su pago y el ingreso cuando se recauda.

- **Efectivo y Equivalentes.**

Se registran los recursos monetarios que el Poder Ejecutivo Estatal maneja principalmente en la Tesorería en cuentas bancarias, en moneda nacional, y en menor medida, aquellos que están en poder de las dependencias.

- **Bienes Inmuebles, Muebles e Intangibles**

Los bienes de la entidad, se encuentran valuados al costo histórico y en su caso, a valor de avalúo, conforme a lo señalado en el Postulado Básico de Contabilidad Gubernamental -9. Valuación; para fines de control y registro los bienes tienen como valor mínimo en libros el de una unidad monetaria. El valor en libros como se indica es para fines de control y registro, y no necesariamente refleja el valor para fines de aseguramiento y en su caso de enajenación.

2. Posición en Moneda

Los activos y pasivos en moneda extranjera se encuentran expresados en la moneda de origen.

3. Extranjera y Protección por riesgo Cambiario.

Se actualiza reconociendo un diferencial cambiario.
a) Activos en moneda extranjera: (No aplica).
b) Pasivos en moneda extranjera; (No Aplica).
Posición en moneda extranjera; se encuentran expresados en la moneda de origen.
c) Tipo de cambio: (No Aplica)
d) Equivalente en moneda nacional; Se realiza la conversión al tipo de cambio.

4. Reporte Analítico del Activo:

a). Vida útil o porcentajes de depreciación, deterioro o amortización utilizados en los diferentes tipos de activos. En las Reglas Específicas del Registro y Valoración del Patrimonio se definió como vida útil de un activo, al período durante el que se espera utilizar el activo por parte del ente público, en este mismo documento se menciona que se considerará que un activo tiene una vida útil indefinida cuando, sobre la base de un análisis de todos los factores

relevantes, no exista un límite previsible al período a lo largo del cual se espera que el activo genere rendimientos económicos o potencial de servicio para el ente público o a la utilización en la producción de bienes y servicios públicos. Con base en estas reglas, la entidad determinó que sus bienes tienen una vida útil definida dependiendo de los porcentajes por lo cual se deprecian, deterioran o amortizan.

b). Cambio en el porcentaje de depreciación o valor residual de los activos; No se ha realizado cambios en el porcentaje.

c). Importe de gasto de capitalización, financiero, investigación y desarrollo; No se realizaron gastos de ninguna de estos conceptos en este periodo.

e). Riesgos por tipo de cambio o tipo de interés de las inversiones financieras; (No Aplica).
f). Valor activado en el ejercicio de los bienes construidos por la entidad; Los bienes de la entidad se reconocen dentro de su Activo No Circulante de su costo histórico, de conformidad con el artículo 29 de la Ley General de Contabilidad Gubernamental.

g). Otras circunstancias de carácter significativo que afecten el activo, tales como bienes en garantía, señalados en embargos, litigios, títulos de inversiones, entregados en garantías, baja significativa del valor de inversiones financieras, etc. (No aplica).

h). Desmantelamiento de Activos, procedimientos, implicaciones, efectos contables. (No Aplica).

i). Administración de activos; planeación con el objetivo de que el ente los utilice de manera más efectiva; se utilizan los activos con la operación y mantenimiento óptimo. Adicionalmente, se deben incluir las explicaciones de las principales variaciones en el activo, en cuadros comparativos como sigue.

- No se realiza Inversiones en valores.
- No se cuenta con Patrimonio de Organismos descentralizados.
- No se realiza Inversiones en empresas de participación mayoritaria.
- No se tiene inversión en este tipo de empresas.
- No se realiza Inversiones en empresas de participación minoritaria.

5. Fideicomisos, Mandatos y Análogos.

a) Por ramo administrativo que los reporta; Sectorizada a la Secretaría de Turismo y Desarrollo Económico, especializada en Turismo de Reuniones y Romance.

b) Enlistar los de mayor monto de disponibilidad, relacionando aquellos que conforman el 80% de las disponibilidades. El saldo al 31 de marzo de 2021 de la subcuenta donde se refleja el registro contable del fideicomiso de la entidad asciende a $ 853,341.

6. Reporte de la Recaudación.

a) Análisis del comportamiento de la recaudación correspondiente a la entidad o cualquier tipo de ingreso, de forma separada los ingresos locales y federales; los ingresos presupuestarios obtenidos al cierre de mes como resultado de la política de recaudación aplicada por el Ejecutivo Estatal, fueron de $ 1,096,264.

b) Siendo el único ingreso proveniente de Transferencias, Asignaciones, Subsidios y Otras Ayudas, que se integran de la siguiente manera.

Concepto	EJERCICIO 2021	EJERCICIO 2020
Impuestos	$ 0	
Cuotas y aportaciones de Seguridad Social	0	
Contribuciones de Mejoras	0	
Derechos	0	
Productos	0	
Aprovechamientos	0	
Transferencias, Asignaciones, Subsidios y Subvenciones, y Pensiones y Jubilaciones	**1,096,264**	
Ingresos derivados de Financiamientos	0	
Total	**$ 1,096,264**	

c) Proyección de la recaudación e ingresos en el mediano plazo: (No aplica).

7. Información sobre la Deuda y el Reporte Analítico de la Deuda:

a) Utilizar al menos los siguientes indicadores**.**
Deuda respecto al PIB y deuda respecto a la recaudación tomando, como mínimo, un periodo igual o menor a 5 años. (No aplica).

b) Información de manera agrupada por tipo de valor gubernamental o instrumento financiero en la que se considere intereses, comisiones, tasa, perfil de vencimiento y otros gastos de la deuda. (No aplica).

8. Calificaciones otorgadas.
No se cuenta con calificaciones otorgadas o certificaciones, las calificaciones crediticias se le otorga únicamente al gobierno del Estado y no se le otorga a la entidad en particular.

9. Proceso de Mejora.

a) Principales Políticas de control interno.
Para el desarrollo de los programas deberá ser a mediano plazo y presupuesto basado en resultados con estrategias funcionales, aspectos organizacionales, con objetivos operacionales, actividades, participativos, costos y evaluación sin reducción del presupuesto para obtener una eficiente atención en los eventos en el segmento de turismo de reuniones y romance para la derrama económica en el Estado de Oaxaca.

a) Medidas de desempeño financiero, metas y alcance.
Racionar el uso de los recursos, para alcanzar el cumplimiento de las funciones para el ejercicio completo de los programas a través de la Matriz de Indicadores para el Resultado.

10. Información por Segmentos.
Determina que segmento es una actividad o grupo de actividades de la entidad que son identificables y para las cuales es apropiado presentar información financiera separada con el fin de evaluar el rendimiento pasado de la entidad en la consecución de sus objetivos y tomar decisiones respecto a la futura asignación de recursos. Dado que no se da el supuesto anterior la entidad no presenta información financiera por segmentos.

11. Eventos Posteriores al Cierre.
Para el reconocimiento de hechos en la información financiera: 1) Hechos ocurridos después de la fecha de presentación que implican ajustes y 2) Hechos ocurridos después de la fecha de presentación; en este sentido al cierre del trimestre no se reportaron eventos significativos que le afectan económicamente que no se conocían.

12. Partes Relacionadas.
Una parte se considera relacionada con otra, si una de ellas tiene la posibilidad de ejercer el control sobre la otra o de ejercer influencia significativa sobre ella al tomar sus decisiones financieras y operativas o si la parte relacionada y otra entidad están sujetas a control común. Por lo que respecta a la entidad no existen partes relacionadas que pudieran ejercer influencia significativa sobre la toma de decisiones financieras y operativas

13. Responsabilidad sobre la presentación razonable de la información financiera.
La Información Financiera fue autorizada para su emisión por las CC. Licenciada Araceli Begoña Hernández Mancilla y Licenciada Tania Gabriela Unda Moreno en su carácter de Directora General y Directora Administrativa, respectivamente.

Lugar y fecha de generación: Reyes Mantecón, Oaxaca; a 12 de abril de 2021.

Bajo protesta de decir verdad declaro que los Estados Financieros y sus Notas, son razonablemente correctas y son responsabilidad del emisor.

OCV
Oficina de Convenciones
y Visitantes de Oaxaca
DIRECCIÓN
GENERAL

Licenciada Tania Gabriela Unda Moreno
Directora Administrativa

Licenciada Araceli Begoña Hernández Mancilla
Directora General

Cuenta de la Hacienda Pública Estatal 2021

Gobierno del Estado de Oaxaca

UR: 603 - OFICINA DE CONVENCIONES Y VISITANTES DE OAXACA "OCV OAXACA"

Conciliación entre los Ingresos Presupuestarios y Contables

Del 1 de enero al 31 de marzo de 2021

(Pesos)

1. Ingresos Presupuestarios	**1,096,264**
2. Más ingresos contables no presupuestarios	
Ingresos financieros	
Incremento por variación de Inventarios	
Disminución del exceso de estimaciones por perdida o deterioro u obsolencia	
Disminución del exceso por provisiones	
Otros Ingresos y beneficios varios	
Otros ingresos contables no presupuestarios	
3. Menos ingresos contables no presupuestarios	
Productos de capital	
Aprovechamientos capital	
Ingresos derivados de financiamiento	
Otros ingresos presupuestarios no contables	
4. Ingresos contables (4=1+2-3)	**1,096,264**

Cuenta de la Hacienda Pública Estatal 2021

Gobierno del Estado de Oaxaca

UR: 603 - OFICINA DE CONVENCIONES Y VISITANTES DE OAXACA "OCV OAXACA"

Conciliación entre los Egresos Presupuestarios y Contables

Del 1 de enero al 31 de marzo de 2021

(Pesos)

1. Egresos Presupuestarios	**1,096,264**
2. Menos egresos presupuestarios no contables	**0**
Materias Primas y Materiales de Producción y Comercialización	
Materiales y Suministros	
Mobiliario y equipo de administración	
Mobiliario y equipo educacional y recreativo	
Equipo e instrumental médico y de laboratorio	
Vehículos y equipo de transporte	
Equipo de defensa y seguridad	
Maquinaria, otros equipos y herramientas	
Activos biológicos	
Bienes inmuebles	
Activos intangibles	
Obra pública en Bienes de Dominio Público	
Obra pública en Bienes propios	
Proyectos Productivos y Acciones de Fomento	
Acciones y participaciones de capital	
Compra de títulos y valores	
Concesión de Préstamos	
Inversiones en fideicomisos, mandatos y otros análogos	
Provisiones para contingencias y otras erogaciones especiales	
Amortización de la deuda publica	
Adeudos de ejercicios fiscales anteriores (ADEFAS)	
Otros Egresos Presupuestales No Contables	
3. Más gastos contables no presupuestarios	**33,201**
Estimaciones, depreciaciones, deterioros, obsolescencia y amortizaciones	33,201
Provisiones	
Disminución de inventarios	
Aumento por insuficiencia de estimaciones por pérdida odeterioro u obsolescencia	
Aumento por insuficiencia de provisiones	
Otros Gastos	
Otros Gastos Contables No Presupuestales	
4. Egresos contables (4=1+2-3)	**1,129,465**

GOBIERNO DEL ESTADO
DE OAXACA

Gobierno del Estado

OCV
Oficina de Convenciones
y Visitantes de Oaxaca

UR-603 Fideicomiso Público denominado Oficina de Convenciones y Visitantes de Oaxaca Estado Analítico de Ingresos Presupuestarios
Del 01 enero al 31 de marzo del 2021

Rubro de Ingresos	Estimado	Ampliaciones y Reducciones	Modificado	Devengado	Recaudado	Diferencia
	(1)	(2)	(3=1+2)	(4)	(5)	(6=3-4)
Impuestos						
Contribuciones de Mejoras						
Derechos						
Productos						
Corriente						
Capital						
Aprovechamientos						
Corriente						
Capital						
Ingresos por Ventas de Bienes y Prestación de Serv						
Contribuciones no Comprendidas en las Fracciones de la Ley de Ingresos Causados en Ejercicios Fiscales Anteriores Pendientes de Liquidación o Pago						
Participaciones, Aportaciones, Convenios Incentivos derivados de la Colaboración Fiscal y Fondos distintos de Aportaciones.						
Transferencias, Asignaciones, Subsidios y Subvenciones y Pensiones y Jubilaciones	**3,663,923**	**27,989**	**3,691,912**	**1,096,264**	**1,048,564**	**2,595,648**
Otros Orígenes de Operación						
TOTAL	**3,663,923**	**27,989**	**3,691,912**	**1,096,264**	**1,048,564**	**2,595,648**
				Ingresos excedentes		

Estado Analítico de Ingresos Por Fuente de Financiamiento	Estimado	Ampliaciones y Reducciones	Modificado	Devengado	Recaudado	Diferencia
	(1)	(2)	(3=1+2)	(4)	(5)	(6=3-4)
Ingresos del Gobierno	**3,663,923**	**28,000**	**28,000**	**1,096,264**	**1,048,564**	**2,595,648**
Impuestos						
Contribuciones de Mejoras						
Derechos						
Productos						
Corriente						
Capital						
Aprovechamientos						
Corriente						
Capital						
Contribuciones no Comprendidas en las Fracc de la Ley de Ingresos Causados en Ejercicios Fiscales Anteriores Pendientes de Liquid o Pago						
Participaciones, Aportaciones, Convenios Incentivos derivados de la Colaboración Fiscal y Fondos distintos de Aportaciones.						
Transferencias, Asignaciones, Subsidios y Subvenciones y Pensiones y Jubilaciones	**3,663,923**	**27,989**	**3,691,912**	**1,096,264**	**1,048,564**	**2,595,648**
Otros Orígenes de Operación						
Ingresos de Organismos y Empresas						
Cuotas y Aportaciones de Seguridad Social						
Ingresos por Ventas de Bienes y prestación de Servicios						
Transferencias, Asignaciones, Subsidios y Subvenciones y Pensiones y Jubilaciones						
Ingresos derivados de financiamiento						
Ingresos derivados de financiamiento						
TOTAL	**3,663,923**	**28,000**	**3,691,912**	**1,096,264**	**1,048,564**	**2,595,648**
				Ingresos excedentes		**$ 0**

PRIMER INFORME TRIMESTRAL ENERO-MARZO 2021

ESTADO ANALITICO DEL EJERCICIO DEL PRESUPUESTO DE EGRESOS

CLASIFICACION POR OBJETO DEL GASTO (CAPITULO-CONCEPTO)

Cve	C o n c e p t o	Aprobado 1	Ampliaciones / Reducciones 2= (3-1)	Modificado 3 = (1+2)	Devengado 4	Pagado 5	Subejercicio 6 = (3-4)
603	**OFICINA DE CONVENCIONES Y VISITANTES DE OAXACA "OCV OAXACA"**						
4	**TRANSFERENCIAS, ASIGNACIONES, SUBSIDIOS Y OTRAS AYUDAS**	**3,313,922.82**	**-10.90**	**3,313,911.92**	**1,068,264.01**	**1,048,564.23**	**2,245,647.91**
6	TRANSFERENCIAS A FIDEICOMISOS, MANDATOS Y OTROS ANÁLOGOS	3,313,922.82	-10.90	3,313,911.92	1,068,264.01	1,048,564.23	2,245,647.91
5	**BIENES MUEBLES, INMUEBLES E INTANGIBLES**	**350,000.00**	**28,000.00**	**378,000.00**	**28,000.00**	**0.00**	**350,000.00**
1	MOBILIARIO Y EQUIPO DE ADMINISTRACIÓN	0.00	28,000.00	28,000.00	28,000.00	0.00	0.00
9	ACTIVOS INTANGIBLES	350,000.00	0.00	350,000.00	0.00	0.00	350,000.00
	TOTAL DEPENDENCIA / ENTIDAD	**3,663,922.82**	**27,989.10**	**3,691,911.92**	**1,096,264.01**	**1,048,564.23**	**2,595,647.91**

PRIMER INFORME TRIMESTRAL ENERO-MARZO 2021

ESTADO ANALITICO DEL EJERCICIO DEL PRESUPUESTO DE EGRESOS

CLASIFICACION ECONOMICA (POR TIPO DE GASTO)

Cve	C o n c e p t o	Aprobado 1	Ampliaciones / Reducciones 2= (3-1)	Modificado 3 = (1+2)	Devengado 4	Pagado 5	Subejercicio 6 = (3-4)
603	**OFICINA DE CONVENCIONES Y VISITANTES DE OAXACA "OCV OAXACA"**						
1	GASTO CORRIENTE	3,313,922.82	-10.90	3,313,911.92	1,068,264.01	1,048,564.23	2,245,647.91
2	GASTO DE CAPITAL	350,000.00	28,000.00	378,000.00	28,000.00	0.00	350,000.00
	TOTAL DEPENDENCIA / ENTIDAD:	**3,663,922.82**	**27,989.10**	**3,691,911.92**	**1,096,264.01**	**1,048,564.23**	**2,595,647.91**

PRIMER INFORME TRIMESTRAL ENERO-MARZO 2021

ESTADO ANALITICO DEL EJERCICIO DEL PRESUPUESTO DE EGRESOS
CLASIFICACION ADMINISTRATIVA

Cve	C o n c e p t o	Aprobado 1	Ampliaciones / Reducciones 2= (3-1)	Modificado 3 = (1+2)	Devengado 4	Pagado Transferido 5	Subejercicio 6 = (3-4)
6	**FIDEICOMISOS PÚBLICOS**	**3,663,922.82**	**27,989.10**	**3,691,911.92**	**1,096,264.01**	**1,048,564.23**	**2,595,647.91**
03	OFICINA DE CONVENCIONES Y VISITANTES DE OAXACA "OCV OAXACA"	3,663,922.82	27,989.10	3,691,911.92	1,096,264.01	1,048,564.23	2,595,647.91
	TOTAL DEL GASTO:	**3,663,922.82**	**27,989.10**	**3,691,911.92**	**1,096,264.01**	**1,048,564.23**	**2,595,647.91**

PRIMER INFORME TRIMESTRAL ENERO-MARZO 2021

ESTADO ANALITICO DEL EJERCICIO DEL PRESUPUESTO DE EGRESOS

CLASIFICACION FUNCIONAL (FINALIDAD Y FUNCION)

Cve	C o n c e p t o	Aprobado 1	Ampliaciones / Reducciones 2= (3-1)	Modificado 3 = (1+2)	Devengado 4	Pagado 5	Subejercicio 6 = (3-4)
603	**OFICINA DE CONVENCIONES Y VISITANTES DE OAXACA "OCV OAXACA"**						
3	**DESARROLLO ECONÓMICO**	**3,663,922.82**	**27,989.10**	**3,691,911.92**	**1,096,264.01**	**1,048,564.23**	**2,595,647.91**
7	TURISMO	3,663,922.82	27,989.10	3,691,911.92	1,096,264.01	1,048,564.23	2,595,647.91
	TOTAL DEPENDENCIA / ENTIDAD	**3,663,922.82**	**27,989.10**	**3,691,911.92**	**1,096,264.01**	**1,048,564.23**	**2,595,647.91**

GOBIERNO DEL ESTADO
DE OAXACA

Gobierno del Estado

OCV
Oficina de Convenciones
y Visitantes de Oaxaca

UR-603 Fideicomiso Público denominado Oficina de Convenciones y Visitantes de Oaxaca
Endeudamiento Neto
Del 01 de enero al 31 de marzo del 2021
(Pesos)

Identificación de Crédito o Instrumento	Contratación/Colocación	Amortización	Endeudamiento Neto
	A	B	C = A - B
Créditos Bancarios			
Total Créditos Bancarios	0	0	0
Otros Instrumentos de Deuda			
Total Otros Instrumentos de Deuda	0	0	0
TOTAL	0	0	0

No aplica

GOBIERNO DEL ESTADO
DE OAXACA

Gobierno del Estado

OCV
Oficina de Convenciones
y Visitantes de Oaxaca

UR-603 Fideicomiso Público denominado Oficina de Convenciones y Visitantes de Oaxaca
Intereses de la Deuda
Del 01 de enero al 31 de marzo del 2021
(Pesos)

Identificación de Crédito o Instrumento	Devengado	Pagado
Créditos Bancarios		
Total de intereses de Créditos Bancarios	**0**	**0**
Otros Instrumentos de Deuda		
Total de intereses de Otros Instrumentos de Deuda	**0**	**0**
TOTAL	**0**	**0**

No aplica

GOBIERNO DEL ESTADO
DE OAXACA

Gobierno del Estado

OCV
Oficina de Convenciones
y Visitantes de Oaxaca

UR-603 Fideicomiso Público denominado Oficina de Convenciones y Visitantes de Oaxaca
Indicadores de Postura Fiscal
Del 01 de enero al 31 de marzo del 2021
(Pesos)

Concepto	Estimado	Devengado	Pagado [3]
I. Ingresos Presupuestarios (I=1+2)	0	0	0
1. Ingresos del Gobierno de la Entidad Federativa [1]	0	0	0
2. Ingresos del Sector Paraestatal [1]	0	0	0
II. Egresos Presupuestarios (II=3+4)	0	0	0
3. Egresos del Gobierno de la Entidad Federativa [2]	0	0	0
4. Egresos del Sector Paraestatal [2]	0	0	0
III. Balance Presupuestario (Superávit o Déficit) (III = I - II)	0	0	0

Concepto	Estimado	Devengado	Pagado [3]
III. Balance presupuestario (Superávit o Déficit)	0	0	0
IV. Intereses, Comisiones y Gastos de la Deuda	0	0	0
V. Balance Primario (Superávit o Déficit) (V= III - IV)	**0**	**0**	**0**

Concepto	Estimado	Devengado	Pagado [3]
A. Financiamiento	0	0	0
B. Amortización de la deuda	0	0	0
C. Endeudamiento ó desendeudamiento (C = A - B)	**0**	**0**	**0**

No aplica

1. Los Ingresos que se presentan son los ingresos presupuestarios totales sin incluir los ingresos por financiamientos. Los Ingresos del Gobierno de la Entidad Federativa corresponden a los del Poder Ejecutivo, Legislativo Judicial y Autónomos
2. Los egresos que se presentan son los egresos presupuestarios totales sin incluir los egresos por amortización. Los egresos del Gobierno de la Entidad Federativa corresponden a los del Poder Ejecutivo, Legislativo, Judicial y Órganos Autónomos
3. Para Ingresos se reportan los ingresos recaudados; para egresos se reportan los egresos pagados

PRIMER INFORME TRIMESTRAL ENERO-MARZO 2021

ESTADO ANALITICO DEL EJERCICIO DEL PRESUPUESTO DE EGRESOS

RESUMEN POR PROGRAMA PRESUPUESTARIO

Concepto	Aprobado 1	Ampliaciones / Reducciones 2= (3-1)	Modificado 3 = (1+2)	Devengado 4	Pagado 5	Subejercicio 6 = (3-4)
6 FIDEICOMISOS PÚBLICOS	**3,663,922.82**	**27,989.10**	**3,691,911.92**	**1,096,264.01**	**1,048,564.23**	**2,595,647.91**
03 OFICINA DE CONVENCIONES Y VISITANTES DE OAXACA "OCV OAXACA"	**3,663,922.82**	**27,989.10**	**3,691,911.92**	**1,096,264.01**	**1,048,564.23**	**2,595,647.91**
1 PROGRAMAS	**3,663,922.82**	**27,989.10**	**3,691,911.92**	**1,096,264.01**	**1,048,564.23**	**2,595,647.91**
2 DESEMPEÑO DE LAS FUNCIONES	3,663,922.82	27,989.10	3,691,911.92	1,096,264.01	1,048,564.23	2,595,647.91
TOTAL DEPENDENCIA / ENTIDAD	**3,663,922.82**	**27,989.10**	**3,691,911.92**	**1,096,264.01**	**1,048,564.23**	**2,595,647.91**

REPORTE DE AVANCE DE GESTIÓN
UR 603 - OFICINA DE CONVENCIONES Y VISITANTES DE OAXACA "OCV OAXACA"
PRIMER TRIMESTRE 2021

Gobierno del Estado

OBJETIVO INSTITUCIONAL:	-POSICIONAR A OAXACA COMO UNA MARCA MUNDIAL A TRAVÉS DE ACCIONES DE PROMOCIÓN Y DIFUSIÓN, ASESORÍA, DESARROLLO E INCENTIVO DE LOS PLANES, PROGRAMAS Y ACCIONES QUE SE INSTRUMENTEN PARA LA PROMOCIÓN DE LA ACTIVIDAD TURÍSTICA DE REUNIONES Y ROMANCE DEL ESTADO DE OAXACA.-

ALINEACIÓN PED:

EJE:	04-OAXACA PRODUCTIVO E INNOVADOR
TEMA:	03-TURISMO
OBJETIVO:	03-PROMOVER EFICAZMENTE LOS DESTINOS TURÍSTICOS DE OAXACA PARA SU MEJOR POSICIONAMIENTO EN LOS MERCADOS NACIONALES E INTERNACIONALES.
ESTRATEGIA:	02-ACCEDER A NUEVOS SEGMENTOS DE MERCADO PARA DIVERSIFICAR Y CONSOLIDAR LA OFERTA TURÍSTICA DE OAXACA.
LÍNEAS DE ACCIÓN:	05-DESARROLLAR PROYECTOS PARA IMPULSAR LOS DESTINOS TURÍSTICOS DE LOS VALLES CENTRALES, LA COSTA Y LA SIERRA NORTE COMO SEDES PARA CONGRESOS, CONVENCIONES Y REUNIONES.

MATRÍZ DE INDICADORES PARA RESULTADOS:

FIN:	CONTRIBUIR A LA PROMOCIÓN EFICAZ DE LOS DESTINOS TURÍSTICOS DE OAXACA.
PROPÓSITO:	LOS DESTINOS TURÍSTICOS DEL ESTADO DE OAXACA AUMENTAN LA AFLUENCIA TURÍSTICA NACIONAL E INTERNACIONAL
COMPONENTE:	686-DIFUSIÓN TURÍSTICA INSTRUMENTADA
ACTIVIDAD:	1414-IMPLEMENTAR CAMPAÑA DE REUNIÓN Y ROMANCE

UE: 001-OFICINA DE CONVENCIONES Y VISITANTES DE OAXACA

ESTRUCTURA PROGRAMATICA

PROGRAMA	SUBPROGRAMA	PROYECTO	OBRA/ACTIVIDAD
103-PROMOCIÓN TURÍSTICA	01-INSTRUMENTACIÓN DE DIFUSIÓN TURÍSTICA	000-- -	001-IMPLEMENTACIÓN DE CAMPAÑASDE DIFUSION TURISTICA DE REUNIONES Y ROMANCE

POBLACIÓN O ÁREA DE ENFOQUE POTENCIAL	ATRIBUTO DE LA POBLACIÓN O ÁREA DE ENFOQUE:	DESTINO TURÍSTICO DEL ESTADO DE OAXACA	HOMBRES:	0	MUJERES:	0	TOTAL:	4

PRESUPUESTO ANUAL

Aprobado	Ampliación	Reducción	Modificado	EJERCIDO T1	EJERCIDO T2	EJERCIDO T3	EJERCIDO T4
0.00	0.00	0.00	0.00	0.00	0.00	0.00	0.00
				TOTAL EJERCIDO AL TRIMESTRE VIGENTE			0.00

PRESUPUESTO TRIMESTRAL DE LA ACTIVIDAD

Aprobado	Modificado	Comprometido	Devengado	Ejercido	% de Ejercido Vs. Modificado
0.00	0.00	0.00	0.00	0.00	nan

DATOS DEL INDICADOR

Nombre :	PORCENTAJE DE CAMPAÑAS DE REUNIONES Y ROMANCE IMPLEMENTADAS	Número de indicador :	1552
Definición :	MIDE EL PORCENTAJE DE CAMPAÑAS DE REUNIONES Y ROMANCE IMPLEMENTADAS RESPECTO A LO PROGRAMADO		
Método de Cálculo :	(NÚMERO DE CAMPAÑAS DE REUNIONES Y ROMANCE IMPLEMENTADAS/NÚMERO DE CAMPAÑAS DE REUNIONES Y ROMANCE PROGRAMADAS)*100		

Tipo	Dimensión	Frecuencia de Medición	Forma de cálculo del indicador	Tipo de Valor	Sentido Esperado
GESTIÓN	EFICACIA	TRIMESTRAL	PORCENTAJE	FLUJO	ASCENDENTE

MEDIOS DE VERIFICACIÓN / FUENTE INFORMACIÓN	SUPUESTO
REPORTES DE CAMPAÑAS IMPLEMENTADAS EN PODER DE LA DIRECCIÓN GENERAL Y UNIDAD DE MERCADOTECNIA DE LA OFICINA DE CONVENCIONES Y VISITANTES DE OAXACA	LOS DESTINOS TURÍSTICOS ESTEN INTERESADOS EN LA IMPLEMENTACIÓN DE LAS CAMPAÑAS DE PROMOCIÓN Y PARTICIPAN ACTIVAMENTE DANDO LAS FACILIDADES NECESARIAS

DATOS DE LA META

Definición de la variable Meta:	1 - NÚMERO DE CAMPAÑAS DE REUNIONES Y ROMANCE IMPLEMENTADAS
Unidad de medida:	25 - NÚMERO

LÍNEA BASE				VALOR PROGRAMADO ANUAL			
AÑO	2019	VALOR	5.00	AÑO	2021	VALOR	11.00

AVANCE TRIMESTRAL OBRA/ACTIVIDAD

METAS	1er.TRIMESTRE	2o.TRIMESTRE	3er.TRIMESTRE	4o.TRIMESTRE	CUMPLIMIENTO DE METAS	
PROGRAMACIÓN INICIAL	2.00	3.00	3.00	3.00	T1+T2+T3+T4	11.00
PROGRAMACIÓN ACTUALIZADA	2.00				T1+T2+T3+T4	2.00
METAS ALCANZADAS	3.00	0.00	0.00	0.00	T1+T2+T3+T4	3.00
PORCENTAJE ALCANZADO TRIMESTRAL	150.00	0.00	0.00	0.00	PORCENTAJE ALCANZADO ANUAL	150.00

PORCENTAJE DE CUMPLIMIENTO ALCANZADO EN EL TRIMESTRE: 150.00 %

JEFE ADMINISTRATIVO
LICENCIADA TANIA GABRIELA UNDA MORENO
DIRECTORA ADMINISTRATIVA

TITULAR DE LA DEPENDENCIA/ENTIDAD
LICENCIADA ARACELI BEGOÑA HERNÁNDEZ MANCILLA
DIRECTORA GENERAL.

REPORTE DE AVANCE DE GESTIÓN
UR 603 - OFICINA DE CONVENCIONES Y VISITANTES DE OAXACA "OCV OAXACA"
PRIMER TRIMESTRE 2021

Gobierno del Estado

ALINEACIÓN PED:		**MATRÍZ DE INDICADORES PARA RESULTADOS:**	
ESTRATEGIA:	01-DISEÑAR UNA ESTRATEGIA INTEGRAL DE PROMOCIÓN TURÍSTICA PARA POSICIONAR A LA ENTIDAD EN LA PREFERENCIA DE LOS MERCADOS NACIONALES E INTERNACIONALES.	**COMPONENTE:**	687-TURISMO POSICIONADO
LÍNEAS DE ACCIÓN:	01-DISEÑAR CAMPAÑAS Y ACCIONES DE PROMOCIÓN EFICACES DE LOS DESTINOS TURÍSTICOS ESTATALES, APOYADAS EN CANALES MODERNOS DE COMUNICACIÓN, DIRIGIDAS A MERCADOS ESPECIALIZADOS CAUTIVOS Y POTENCIALES, PARA POSICIONAR A LA ENTIDAD COMO UN DESTINO SEGURO, CONFIABLE Y DE ALTA CALIDAD, LOGRANDO UN MAYOR APROVECHAMIENTO DEL PRODUCTO TURÍSTICO ESTATAL, Y AUMENTANDO LOS ÍNDICES DE AFLUENCIA, ESTANCIA Y DERRAMA ECONÓMICA EN LAS REGIONES.	**ACTIVIDAD:**	2032-ATRAER EVENTO DE REUNIÓN Y ROMANCE
UE:	001-OFICINA DE CONVENCIONES Y VISITANTES DE OAXACA		

ESTRUCTURA PROGRAMATICA

PROGRAMA	SUBPROGRAMA	PROYECTO	OBRA/ACTIVIDAD
103-PROMOCIÓN TURÍSTICA	02-POSICIONAMIENTO TURÍSTICO	000-- -	001-ATRACCIÓN DE EVENTOS DE TURISMO DE REUNIONES Y ROMANCE

POBLACIÓN O ÁREA DE ENFOQUE POTENCIAL	ATRIBUTO DE LA POBLACIÓN O ÁREA DE ENFOQUE:	DESTINO TURÍSTICO DEL ESTADO DE OAXACA	HOMBRES:	0	MUJERES:	0	TOTAL:	4

PRESUPUESTO ANUAL

Aprobado	Ampliación	Reducción	Modificado	EJERCIDO T1	EJERCIDO T2	EJERCIDO T3	EJERCIDO T4
0.00	0.00	0.00	0.00	0.00	0.00	0.00	0.00
				TOTAL EJERCIDO AL TRIMESTRE VIGENTE			0.00

PRESUPUESTO TRIMESTRAL DE LA ACTIVIDAD

Aprobado	Modificado	Comprometido	Devengado	Ejercido	% de Ejercido Vs. Modificado
0.00	0.00	0.00	0.00	0.00	nan

DATOS DEL INDICADOR

Nombre :	PORCENTAJE DE EVENTOS DE TURISMO DE REUNIONES Y ROMANCE ATRAÍDOS	Número de indicador :	2116
Definición :	MIDE EL PORCENTAJE DE EVENTOS DE TURISMO DE REUNIONES Y ROMANCE ATRAÍDOS RESPECTO AL NÚMERO DE EVENTOS DE TURISMO DE REUNIONES PROGRAMADOS		
Método de Cálculo :	(NÚMERO DE EVENTOS DE TURISMO DE REUNIONES Y ROMANCE ATRAÍDOS/ NÚMERO DE EVENTOS DE REUNIONES Y ROMANCE PROGRAMADOS)*100		

Tipo	Dimensión	Frecuencia de Medición	Forma de cálculo del indicador	Tipo de Valor	Sentido Esperado
GESTIÓN	EFICACIA	TRIMESTRAL	PORCENTAJE	FLUJO	ASCENDENTE

MEDIOS DE VERIFICACIÓN / FUENTE INFORMACIÓN	SUPUESTO
REPORTE TRIMESTRAL DE EVENTOS DE REUNIONES Y ROMANCE REALIZADOS EN PODER DE LA DIRECCIÓN GENERAL DE LA OFICINA DE CONVENCIONES Y VISITANTES DE OAXACA	SE LOGRA DAR DIFUSIÓN AL ESTADO Y SUS ATRACTIVOS, OFRECIENDO YNA ALTERNATIVA PARA LOS VISITANTES POTENCIALES Y SE REALICEN OPORTUNAMENTE LOS EVENTOS DE ATRACCIÓN POR LOS ORGANIZADORES, ADEMÁS QUE LOS INTERESADOS ASISTAN Y PARTICIPAN

DATOS DE LA META

Definición de la variable Meta:	1 - NÚMERO DE EVENTOS DE TURISMO DE REUNIONES Y ROMANCE ATRAÍDOS
Unidad de medida:	25 - NÚMERO

LÍNEA BASE				VALOR PROGRAMADO ANUAL			
AÑO	2019	VALOR	56.00	AÑO	2021	VALOR	20.00

AVANCE TRIMESTRAL OBRA/ACTIVIDAD

METAS	1er.TRIMESTRE	2o.TRIMESTRE	3er.TRIMESTRE	4o.TRIMESTRE	CUMPLIMIENTO DE METAS	
PROGRAMACIÓN INICIAL	5.00	5.00	5.00	5.00	T1+T2+T3+T4	20.00
PROGRAMACIÓN ACTUALIZADA	5.00				T1+T2+T3+T4	5.00
METAS ALCANZADAS	7.00	0.00	0.00	0.00	T1+T2+T3+T4	7.00
PORCENTAJE ALCANZADO TRIMESTRAL	140.00	0.00	0.00	0.00	PORCENTAJE ALCANZADO ANUAL	140.00

PORCENTAJE DE CUMPLIMIENTO ALCANZADO EN EL TRIMESTRE: 140.00 %

JEFE ADMINISTRATIVO
LICENCIADA TANIA GABRIELA UNDA MORENO
DIRECTORA ADMINISTRATIVA

TITULAR DE LA DEPENDENCIA/ENTIDAD
LICENCIADA ARACELI BEGOÑA HERNÁNDEZ MANCILLA
DIRECTORA GENERAL.

REPORTE DE AVANCE DE GESTIÓN
UR 603 - OFICINA DE CONVENCIONES Y VISITANTES DE OAXACA "OCV OAXACA"
PRIMER TRIMESTRE 2021

Gobierno del Estado

UE: 001-OFICINA DE CONVENCIONES Y VISITANTES DE OAXACA

ESTRUCTURA PROGRAMATICA								
PROGRAMA		SUBPROGRAMA	PROYECTO			OBRA/ACTIVIDAD		
103-PROMOCIÓN TURÍSTICA		02-POSICIONAMIENTO TURÍSTICO	000-- -			002-ATENCIÓN A EVENTOS DE TURISMO DE REUNIONES Y ROMANCE		
POBLACIÓN O ÁREA DE ENFOQUE POTENCIAL	ATRIBUTO DE LA POBLACIÓN O ÁREA DE ENFOQUE:	DESTINO TURÍSTICO DEL ESTADO DE OAXACA	HOMBRES:	0	MUJERES:	0	TOTAL:	4

PRESUPUESTO ANUAL							
Aprobado	Ampliación	Reducción	Modificado	EJERCIDO T1	EJERCIDO T2	EJERCIDO T3	EJERCIDO T4
0.00	0.00	0.00	0.00	0.00	0.00	0.00	0.00
				TOTAL EJERCIDO AL TRIMESTRE VIGENTE			0.00

PRESUPUESTO TRIMESTRAL DE LA ACTIVIDAD					
Aprobado	Modificado	Comprometido	Devengado	Ejercido	% de Ejercido Vs. Modificado
0.00	0.00	0.00	0.00	0.00	nan

DATOS DEL INDICADOR			
Nombre :	PORCENTAJE DE EVENTOS DE TURISMO DE REUNIONES Y ROMANCE ATRAÍDOS	Número de indicador :	2116
Definición :	MIDE EL PORCENTAJE DE EVENTOS DE TURISMO DE REUNIONES Y ROMANCE ATRAÍDOS RESPECTO AL NÚMERO DE EVENTOS DE TURISMO DE REUNIONES PROGRAMADOS		
Método de Cálculo :	(NÚMERO DE EVENTOS DE TURISMO DE REUNIONES Y ROMANCE ATRAÍDOS/ NÚMERO DE EVENTOS DE REUNIONES Y ROMANCE PROGRAMADOS)*100		

Tipo	Dimensión	Frecuencia de Medición	Forma de cálculo del indicador	Tipo de Valor	Sentido Esperado
GESTIÓN	EFICACIA	TRIMESTRAL	PORCENTAJE	FLUJO	ASCENDENTE

MEDIOS DE VERIFICACIÓN / FUENTE INFORMACIÓN	SUPUESTO
REPORTE TRIMESTRAL DE EVENTOS DE REUNIONES Y ROMANCE REALIZADOS EN PODER DE LA DIRECCIÓN GENERAL DE LA OFICINA DE CONVENCIONES Y VISITANTES DE OAXACA	SE LOGRA DAR DIFUSION AL ESTADO Y SUS ATRACTIVOS, OFRECIENDO YNA ALTERNATIVA PARA LOS VISITANTES POTENCIALES Y SE REALICEN OPORTUNAMENTE LOS EVENTOS DE ATRACCIÓN POR LOS ORGANIZADORES, ADEMÁS QUE LOS INTERESADOS ASISTAN Y PARTICIPAN

DATOS DE LA META	
Definición de la variable Meta:	1 - NÚMERO DE EVENTOS DE TURISMO DE REUNIONES Y ROMANCE ATRAÍDOS
Unidad de medida:	25 - NÚMERO

LÍNEA BASE				VALOR PROGRAMADO ANUAL			
AÑO	2019	VALOR	56.00	AÑO	2021	VALOR	64.00

AVANCE TRIMESTRAL OBRA/ACTIVIDAD						
METAS	1er.TRIMESTRE	2o.TRIMESTRE	3er.TRIMESTRE	4o.TRIMESTRE	CUMPLIMIENTO DE METAS	
PROGRAMACIÓN INICIAL	15.00	19.00	15.00	15.00	T1+T2+T3+T4	64.00
PROGRAMACIÓN ACTUALIZADA	15.00				T1+T2+T3+T4	15.00
METAS ALCANZADAS	11.00	0.00	0.00	0.00	T1+T2+T3+T4	11.00
PORCENTAJE ALCANZADO TRIMESTRAL	73.33	0.00	0.00	0.00	PORCENTAJE ALCANZADO ANUAL	73.33

PORCENTAJE DE CUMPLIMIENTO ALCANZADO EN EL TRIMESTRE: 73.33 %

JEFE ADMINISTRATIVO

LICENCIADA TANIA GABRIELA UNDA MORENO

DIRECTORA ADMINISTRATIVA

TITULAR DE LA DEPENDENCIA/ENTIDAD

LICENCIADA ARACELI BEGOÑA HERNÁNDEZ MANCILLA

DIRECTORA GENERAL.

REPORTE DE AVANCE DE GESTIÓN
UR 603 - OFICINA DE CONVENCIONES Y VISITANTES DE OAXACA "OCV OAXACA"
PRIMER TRIMESTRE 2021

Gobierno del Estado

ALINEACIÓN PED:

ESTRATEGIA: 01-DISEÑAR UNA ESTRATEGIA INTEGRAL DE PROMOCIÓN TURÍSTICA PARA POSICIONAR A LA ENTIDAD EN LA PREFERENCIA DE LOS MERCADOS NACIONALES E INTERNACIONALES.

LÍNEAS DE ACCIÓN: 01-DISEÑAR CAMPAÑAS Y ACCIONES DE PROMOCIÓN EFICACES DE LOS DESTINOS TURÍSTICOS ESTATALES, APOYADAS EN CANALES MODERNOS DE COMUNICACIÓN, DIRIGIDAS A MERCADOS ESPECIALIZADOS CAUTIVOS Y POTENCIALES, PARA POSICIONAR A LA ENTIDAD COMO UN DESTINO SEGURO, CONFIABLE Y DE ALTA CALIDAD, LOGRANDO UN MAYOR APROVECHAMIENTO DEL PRODUCTO TURÍSTICO ESTATAL, Y AUMENTANDO LOS ÍNDICES DE AFLUENCIA, ESTANCIA Y DERRAMA ECONÓMICA EN LAS REGIONES.

UE: 001-OFICINA DE CONVENCIONES Y VISITANTES DE OAXACA

MATRÍZ DE INDICADORES PARA RESULTADOS:

COMPONENTE: 687-TURISMO POSICIONADO

ACTIVIDAD: 1415-PARTICIPAR EN EVENTO TURÍSTICO NACIONAL E INTERNACIONAL

ESTRUCTURA PROGRAMATICA

PROGRAMA	SUBPROGRAMA	PROYECTO	OBRA/ACTIVIDAD
103-PROMOCIÓN TURÍSTICA	02-POSICIONAMIENTO TURÍSTICO	000-- -	003-PARTICIPAR EN EVENTOS TURÍSTICOS NACIONALES E INTERNACIONALES

POBLACIÓN O ÁREA DE ENFOQUE POTENCIAL	ATRIBUTO DE LA POBLACIÓN O ÁREA DE ENFOQUE:	HOMBRES:	0	MUJERES:	0	TOTAL:	4
	DESTINO TURÍSTICO DEL ESTADO DE OAXACA						

PRESUPUESTO ANUAL

Aprobado	Ampliación	Reducción	Modificado	EJERCIDO T1	EJERCIDO T2	EJERCIDO T3	EJERCIDO T4
0.00	0.00	0.00	0.00	0.00	0.00	0.00	0.00
				TOTAL EJERCIDO AL TRIMESTRE VIGENTE			0.00

PRESUPUESTO TRIMESTRAL DE LA ACTIVIDAD

Aprobado	Modificado	Comprometido	Devengado	Ejercido	% de Ejercido Vs. Modificado
0.00	0.00	0.00	0.00	0.00	nan

DATOS DEL INDICADOR

Nombre :	PORCENTAJE DE EVENTOS TURISTICOS NACIONALES E INTERNACIONALES REALIZADOS	Número de indicador :	1553
Definición :	MIDE EL PORCENTAJE DE EVENTOS TURISTICOS NACIONALES E INTERNACIONALES REALIZADOS RESPECTO A LO PLANEADO		
Método de Cálculo :	(NÚMERO DE EVENTOS TURISTICOS NACIONALES E INTERNACIONALES REALIZADOS/ NÚMERO DE EVENTOS NACIONALES E INTERNACIONALES PLANEADOS)*100		

Tipo	Dimensión	Frecuencia de Medición	Forma de cálculo del indicador	Tipo de Valor	Sentido Esperado
GESTIÓN	EFICACIA	TRIMESTRAL	PORCENTAJE	FLUJO	ASCENDENTE

MEDIOS DE VERIFICACIÓN / FUENTE INFORMACIÓN	SUPUESTO
NO APLICA	ESTA UNIDAD EJECUTORA DE GASTO, NO GENERA UN PRODUCTO INSTITUCIONAL ALINEADA A ESTA ACTIVIDAD POR LO QUE EN EL EJERCICIO NO SE DESTINARÁ RECURSO

DATOS DE LA META

Definición de la variable Meta:	1 - NÚMERO DE EVENTOS TURISTICO NACIONALES E INTERNACIONALES REALIZADOS
Unidad de medida:	25 - NÚMERO

LÍNEA BASE				VALOR PROGRAMADO ANUAL			
AÑO	2019	VALOR	0.00	AÑO	2021	VALOR	22.00

AVANCE TRIMESTRAL OBRA/ACTIVIDAD

METAS	1er.TRIMESTRE	2o.TRIMESTRE	3er.TRIMESTRE	4o.TRIMESTRE	CUMPLIMIENTO DE METAS	
PROGRAMACIÓN INICIAL	4.00	4.00	10.00	4.00	T1+T2+T3+T4	22.00
PROGRAMACIÓN ACTUALIZADA	4.00				T1+T2+T3+T4	4.00
METAS ALCANZADAS	0.00	0.00	0.00	0.00	T1+T2+T3+T4	0.00
PORCENTAJE ALCANZADO TRIMESTRAL	0.00	0.00	0.00	0.00	PORCENTAJE ALCANZADO ANUAL	0.00

PORCENTAJE DE CUMPLIMIENTO ALCANZADO EN EL TRIMESTRE: 0.00 %

JEFE ADMINISTRATIVO
LICENCIADA TANIA GABRIELA UNDA MORENO
DIRECTORA ADMINISTRATIVA

TITULAR DE LA DEPENDENCIA/ENTIDAD
LICENCIADA ARACELI BEGOÑA HERNÁNDEZ MANCILLA
DIRECTORA GENERAL.

REPORTE DE AVANCE DE GESTIÓN
UR 603 - OFICINA DE CONVENCIONES Y VISITANTES DE OAXACA "OCV OAXACA"
PRIMER TRIMESTRE 2021

Gobierno del Estado

ALINEACIÓN PED:	
EJE:	04-OAXACA PRODUCTIVO E INNOVADOR
TEMA:	03-TURISMO
OBJETIVO:	01-FORTALECER, INCREMENTAR Y DIVERSIFICAR LA OFERTA TURÍSTICA ESTATAL MEDIANTE EL DISEÑO E IMPLEMENTACIÓN DE PLANES, PROGRAMAS Y PROYECTOS INTEGRALES DE DESARROLLO TURÍSTICO DESDE CRITERIOS DE COMPETITIVIDAD Y SUSTENTABILIDAD.
ESTRATEGIA:	01-IMPULSAR LA ARTICULACIÓN PRESUPUESTAL Y PROGRAMÁTICA DE LAS ACCIONES DE LOS TRES ÓRDENES DE GOBIERNO Y DEL SECTOR EMPRESARIAL, ORIENTÁNDOLAS HACIA LOS OBJETIVOS QUE FAVOREZCAN EL DESARROLLO DE LOS DESTINOS TURÍSTICOS Y EL APROVECHAMIENTO DE LOS RECURSOS POTENCIALES DE LA ENTIDAD.
LÍNEAS DE ACCIÓN:	02-FIRMAR CONVENIOS DE COLABORACIÓN Y COORDINACIÓN CON EL SECTOR PRIVADO, LOS GOBIERNOS LOCALES, LOS PRESTADORES DE SERVICIOS Y EL SECTOR ACADÉMICO PARA LA ELABORACIÓN DE ESTUDIOS DE PLANEACIÓN ESTRATÉGICA Y EL DESARROLLO DE UN PRODUCTO TURÍSTICO COMPETITIVO.
UE:	001-OFICINA DE CONVENCIONES Y VISITANTES DE OAXACA

MATRÍZ DE INDICADORES PARA RESULTADOS:	
FIN:	CONTRIBUIR A FORTALECER, INCREMENTAR Y DIVERSIFICAR LA OFERTA TURÍSTICA ESTATAL.
PROPÓSITO:	PRODUCTOS TURÍSTICOS DIVERSIFICADOS EN LOS MUNICIPIOS DEL ESTADO DE OAXACA CON VOCACIÓN TURÍSTICA
COMPONENTE:	683-PLAN ESTRATÉGICO DESARROLLADO
ACTIVIDAD:	1419-IMPLEMENTAR CONVENIO DE COORDINACIÓN INSTITUCIONAL

ESTRUCTURA PROGRAMATICA

PROGRAMA	SUBPROGRAMA	PROYECTO	OBRA/ACTIVIDAD
195-PLANEACIÓN TURÍSTICA Y DESARROLLO ESTRATÉGICO	01-DESARROLLO DE PLANES ESTRATÉGICOS	000-- -	001-IMPLEMENTACIÓN DE CONVENIOS DE COORDINACIÓN INSTITUCIONAL.

POBLACIÓN O ÁREA DE ENFOQUE POTENCIAL	ATRIBUTO DE LA POBLACIÓN O ÁREA DE ENFOQUE:	MUNICIPIOS CON VOCACIÓN TURÍSTICA DEL ESTADO DE OAXACA	HOMBRES:	777177	MUJERES:	866110	TOTAL:	1643287

PRESUPUESTO ANUAL

Aprobado	Ampliación	Reducción	Modificado	EJERCIDO T1	EJERCIDO T2	EJERCIDO T3	EJERCIDO T4
0.00	0.00	0.00	0.00	0.00	0.00	0.00	0.00
				TOTAL EJERCIDO AL TRIMESTRE VIGENTE			0.00

PRESUPUESTO TRIMESTRAL DE LA ACTIVIDAD

Aprobado	Modificado	Comprometido	Devengado	Ejercido	% de Ejercido Vs. Modificado
0.00	0.00	0.00	0.00	0.00	nan

DATOS DEL INDICADOR

Nombre :	PORCENTAJE DE CONVENIOS DE COORDINACIÓN IMPLEMENTADOS	Número de indicador :	1557
Definición :	MIDE EL PORCENTAJE DE CONVENIOS DE COORDINACIÓN IMPLEMENTADOS RESPECTO A LO PROGRAMADO		
Método de Cálculo :	(NÚMERO DE CONVENIOS DE COORDINACIÓN IMPLEMENTADOS / NÚMERO DE CONVENIOS DE COORDINACIÓN PROGRAMADOS A IMPLEMENTAR)*100		

Tipo	Dimensión	Frecuencia de Medición	Forma de cálculo del indicador	Tipo de Valor	Sentido Esperado
GESTIÓN	EFICACIA	TRIMESTRAL	PORCENTAJE	FLUJO	ASCENDENTE

MEDIOS DE VERIFICACIÓN / FUENTE INFORMACIÓN	SUPUESTO
REPORTE TRIMESTRAL DE ACTIVIDADES REALIZADOS EN PODER DE LA DIRECCION GENERAL DE LA OFICINA DE CONVENCIONES Y VISITANTES DE OAXACA. BOLETÍN INFORMATIVO (CONVENIOS) SISTEMA DE INFORMACIÓN TURÍSTICA ESTATAL (SITE) SECTUR OAXACA HTTP´://WWW.SECTUR.OAXACA.GOB.MX/?CAT=25	LOS MUNICIPIOS CON VOCACION TURISTICA, ASI COMO INSTITUCIONES ACADEMICAS, ASOCIACIONES Y PRESTADORES DE SERVICIOS TURÍSTICOS ESTÁN DE ACUERDO EN LA IMPLEMENTACIÓN DE PROYECTOS, PARTICIPAN Y COLABORAN EN LA REALIZACIÓN DE CONVENIOS.

DATOS DE LA META

Definición de la variable Meta:	1 - NÚMERO DE CONVENIOS DE COORDINACIÓN IMPLEMENTADOS
Unidad de medida:	25 - NÚMERO

LÍNEA BASE				VALOR PROGRAMADO ANUAL			
AÑO	2018	VALOR	2.00	AÑO	2021	VALOR	25.00

AVANCE TRIMESTRAL OBRA/ACTIVIDAD

METAS	1er.TRIMESTRE	2o.TRIMESTRE	3er.TRIMESTRE	4o.TRIMESTRE	CUMPLIMIENTO DE METAS	
PROGRAMACIÓN INICIAL	6.00	6.00	7.00	6.00	T1+T2+T3+T4	25.00
PROGRAMACIÓN ACTUALIZADA	6.00				T1+T2+T3+T4	6.00
METAS ALCANZADAS	0.00	0.00	0.00	0.00	T1+T2+T3+T4	0.00
PORCENTAJE ALCANZADO TRIMESTRAL	0.00	0.00	0.00	0.00	PORCENTAJE ALCANZADO ANUAL	0.00

PORCENTAJE DE CUMPLIMIENTO ALCANZADO EN EL TRIMESTRE: 0.00 %

JEFE ADMINISTRATIVO

LICENCIADA TANIA GABRIELA UNDA MORENO

DIRECTORA ADMINISTRATIVA

TITULAR DE LA DEPENDENCIA/ENTIDAD

LICENCIADA ARACELI BEGOÑA HERNÁNDEZ MANCILLA

DIRECTORA GENERAL.

REPORTE DE AVANCE DE GESTIÓN
UR 603 - OFICINA DE CONVENCIONES Y VISITANTES DE OAXACA "OCV OAXACA"
PRIMER TRIMESTRE 2021

Gobierno del Estado

ALINEACIÓN PED:

MATRÍZ DE INDICADORES PARA RESULTADOS:

ESTRATEGIA: 01-IMPULSAR LA ARTICULACIÓN PRESUPUESTAL Y PROGRAMÁTICA DE LAS ACCIONES DE LOS TRES ÓRDENES DE GOBIERNO Y DEL SECTOR EMPRESARIAL, ORIENTÁNDOLAS HACIA LOS OBJETIVOS QUE FAVOREZCAN EL DESARROLLO DE LOS DESTINOS TURÍSTICOS Y EL APROVECHAMIENTO DE LOS RECURSOS POTENCIALES DE LA ENTIDAD.

LÍNEAS DE ACCIÓN: 04-DESARROLLAR PROGRAMAS DE INFRAESTRUCTURA Y EQUIPAMIENTO TURÍSTICO PARA APOYAR LA DIVERSIFICACIÓN E INNOVACIÓN DE LA OFERTA DE PRODUCTOS, ASÍ COMO LA CONSOLIDACIÓN DE LAS RUTAS Y DESTINOS TURÍSTICOS DEL ESTADO.

COMPONENTE: 683-PLAN ESTRATÉGICO DESARROLLADO

ACTIVIDAD: 1420-DESARROLLAR PROYECTO ESTRATÉGICO DE TURÍSMO

UE: 001-OFICINA DE CONVENCIONES Y VISITANTES DE OAXACA

ESTRUCTURA PROGRAMATICA

PROGRAMA	SUBPROGRAMA	PROYECTO	OBRA/ACTIVIDAD
195-PLANEACIÓN TURÍSTICA Y DESARROLLO ESTRATÉGICO	01-DESARROLLO DE PLANES ESTRATÉGICOS	000-- -	003- REALIZACIÓN DE PROMOCIÓN TURÍSTICA EN LOS SEGMENTOS DE REUNIONES Y ROMANCE

POBLACIÓN O ÁREA DE ENFOQUE POTENCIAL	ATRIBUTO DE LA POBLACIÓN O ÁREA DE ENFOQUE:	MUNICIPIOS CON VOCACIÓN TURÍSTICA DEL ESTADO DE OAXACA	HOMBRES:	777177	MUJERES:	866110	TOTAL:	1643287

PRESUPUESTO ANUAL

Aprobado	Ampliación	Reducción	Modificado	EJERCIDO T1	EJERCIDO T2	EJERCIDO T3	EJERCIDO T4
3,663,922.82	28,000.00	10.90	3,691,911.92	1,096,264.01	0.00	0.00	0.00
				TOTAL EJERCIDO AL TRIMESTRE VIGENTE			1,096,264.01

PRESUPUESTO TRIMESTRAL DE LA ACTIVIDAD

Aprobado	Modificado	Comprometido	Devengado	Ejercido	% de Ejercido Vs. Modificado
1,127,797.22	1,096,264.01	1,096,865.01	1,096,264.01	1,096,264.01	100.00

DATOS DEL INDICADOR

Nombre :	PORCENTAJE DE PROYECTOS ESTRATÉGICOS AUTORIZADOS	Número de indicador :	1558
Definición :	MIDE EL PORCENTAJE DE PROYECTOS ESTRATÉGICOS AUTORIZADOS RESPECTO A LO ELABORADO		
Método de Cálculo :	(NÚMERO DE PROYECTOS ESTRATÉGICOS AUTORIZADOS / NÚMERO DE PROYECTOS ESTRATEGICOS ELABORADOS) *100		

Tipo	Dimensión	Frecuencia de Medición	Forma de cálculo del indicador	Tipo de Valor	Sentido Esperado
GESTIÓN	EFICACIA	TRIMESTRAL	PORCENTAJE	FLUJO	ASCENDENTE

MEDIOS DE VERIFICACIÓN / FUENTE INFORMACIÓN	SUPUESTO
REPORTE TRIMESTRAL DE ACTIVIDADES REALIZADAS EN PODER DE LA DIRECCIÓN GENERAL DE LA OFICINA DE CONVENCIONES Y VISITANTES DE OAXACA.	LOS DESTINOS TURÍSTICOS VINCULADOS A LOS PROYECTOS PARTICIPAN Y COLABORAN EN LA REALIZACIÓN DE ACCIONES DE DESARROLLO ESTRATÉGICO.

DATOS DE LA META

Definición de la variable Meta:	1 - PROYECTOS ESTRATÉGICOS AUTORIZADOS
Unidad de medida:	25 - NÚMERO

LÍNEA BASE				VALOR PROGRAMADO ANUAL			
AÑO	2018	VALOR	2.00	AÑO	2021	VALOR	34.00

AVANCE TRIMESTRAL OBRA/ACTIVIDAD

METAS	1er.TRIMESTRE	2o.TRIMESTRE	3er.TRIMESTRE	4o.TRIMESTRE	CUMPLIMIENTO DE METAS	
PROGRAMACIÓN INICIAL	9.00	8.00	9.00	8.00	T1+T2+T3+T4	34.00
PROGRAMACIÓN ACTUALIZADA	9.00				T1+T2+T3+T4	9.00
METAS ALCANZADAS	9.00	0.00	0.00	0.00	T1+T2+T3+T4	9.00
PORCENTAJE ALCANZADO TRIMESTRAL	100.00	0.00	0.00	0.00	PORCENTAJE ALCANZADO ANUAL	100.00

PORCENTAJE DE CUMPLIMIENTO ALCANZADO EN EL TRIMESTRE: 100.00 %

JEFE ADMINISTRATIVO
LICENCIADA TANIA GABRIELA UNDA MORENO
DIRECTORA ADMINISTRATIVA

TITULAR DE LA DEPENDENCIA/ENTIDAD
LICENCIADA ARACELI BEGOÑA HERNÁNDEZ MANCILLA
DIRECTORA GENERAL.

REPORTE DE AVANCE DE GESTIÓN
UR 603 - OFICINA DE CONVENCIONES Y VISITANTES DE OAXACA "OCV OAXACA"
PRIMER TRIMESTRE 2021

Gobierno del Estado

ALINEACIÓN PED:

MATRÍZ DE INDICADORES PARA RESULTADOS:

ESTRATEGIA: 01-IMPULSAR LA ARTICULACIÓN PRESUPUESTAL Y PROGRAMÁTICA DE LAS ACCIONES DE LOS TRES ÓRDENES DE GOBIERNO Y DEL SECTOR EMPRESARIAL, ORIENTÁNDOLAS HACIA LOS OBJETIVOS QUE FAVOREZCAN EL DESARROLLO DE LOS DESTINOS TURÍSTICOS Y EL APROVECHAMIENTO DE LOS RECURSOS POTENCIALES DE LA ENTIDAD.

LÍNEAS DE ACCIÓN: 03-ELABORAR ESTUDIOS SOBRE VOCACIÓN TURÍSTICA EN LAS LOCALIDADES CON POTENCIAL, PARA IDENTIFICAR OPORTUNIDADES DE DESARROLLO Y APOYAR TANTO EN LA CONFORMACIÓN DE PRODUCTOS TURÍSTICOS COMO EN LA DEFINICIÓN DE ACTIVIDADES ALTERNATIVAS.

COMPONENTE: 684-DESTINO TURÍSTICO FORTALECIDO

ACTIVIDAD: 1421-DESARROLLAR EL SEGUIMIENTO DE TURÍSMO DE REUNIÓN Y ROMANCE EN MUNICIPIO CON VOCACIÓN TURÍSTICA

UE: 001-OFICINA DE CONVENCIONES Y VISITANTES DE OAXACA

ESTRUCTURA PROGRAMATICA

PROGRAMA	SUBPROGRAMA	PROYECTO	OBRA/ACTIVIDAD
195-PLANEACIÓN TURÍSTICA Y DESARROLLO ESTRATÉGICO	02-FORTALECIMIENTO DE LOS DESTINOS TURÍSTICOS	000-- -	001-REALIZACIÓN DE ACCIONES PARA EL DESARROLLO DE LOS SEGMENTOS DE TURISMO DE REUNIONES Y ROMANCE EN MUNICIPIOS CON VOCACIÓN TURÍSTICA.

POBLACIÓN O ÁREA DE ENFOQUE POTENCIAL	ATRIBUTO DE LA POBLACIÓN O ÁREA DE ENFOQUE:	MUNICIPIOS CON VOCACIÓN TURÍSTICA DEL ESTADO DE OAXACA	HOMBRES:	777177	MUJERES:	866110	TOTAL:	1643287

PRESUPUESTO ANUAL

Aprobado	Ampliación	Reducción	Modificado	EJERCIDO T1	EJERCIDO T2	EJERCIDO T3	EJERCIDO T4
0.00	0.00	0.00	0.00	0.00	0.00	0.00	0.00
				TOTAL EJERCIDO AL TRIMESTRE VIGENTE			0.00

PRESUPUESTO TRIMESTRAL DE LA ACTIVIDAD

Aprobado	Modificado	Comprometido	Devengado	Ejercido	% de Ejercido Vs. Modificado
0.00	0.00	0.00	0.00	0.00	nan

DATOS DEL INDICADOR

Nombre :	PORCENTAJE DE PROYECTOS DE DESARROLLO DE TURISMO DE REUNIONES Y ROMANCE REALIZADOS	Número de indicador :	1559
Definición :	MIDE EL PORCENTAJE DE PROYECTOS DE DESARROLLO DE TURISMO DE REUNIONES Y ROMANCE REALIZADOS RESPECTO A LO PROGRAMADO		
Método de Cálculo :	(NÚMERO DE PROYECTOS DE DESARROLLO DE TURISMO DE REUNIONES Y ROMANCE REALIZADOS / NÚMERO DE PROYECTOS DE DESARROLLO DE TURISMO DE REUNIONES Y ROMANCE PROGRAMADOS)*100		

Tipo	Dimensión	Frecuencia de Medición	Forma de cálculo del indicador	Tipo de Valor	Sentido Esperado
GESTIÓN	EFICACIA	TRIMESTRAL	PORCENTAJE	FLUJO	ASCENDENTE

MEDIOS DE VERIFICACIÓN / FUENTE INFORMACIÓN	SUPUESTO
REPORTE TRIMESTRAL REALIZADO EN PODER DE LA DIRECCIÓN GENERAL DE LA OFICINA DE CONVENCIONES Y VISITANTES DE OAXACA.	LOS PRESTADORES DE SERVICIOS TURISTICOS PARTICIPAN ACTIVAMENTE, ADEMÁS QUE LOS VISITANTES INTERVINEN EN EL DESARROLLO DE LOS SEGMENTOS

DATOS DE LA META

Definición de la variable Meta:	1 - NÚMERO DE PROYECTOS DE DESARROLLO DE TURISMO DE REUNIONES Y ROMANCE REALIZADOS
Unidad de medida:	25 - NÚMERO

LÍNEA BASE				VALOR PROGRAMADO ANUAL			
AÑO	2018	VALOR	2.00	AÑO	2021	VALOR	4.00

AVANCE TRIMESTRAL OBRA/ACTIVIDAD

METAS	1er.TRIMESTRE	2o.TRIMESTRE	3er.TRIMESTRE	4o.TRIMESTRE	CUMPLIMIENTO DE METAS	
PROGRAMACIÓN INICIAL	1.00	1.00	1.00	1.00	T1+T2+T3+T4	4.00
PROGRAMACIÓN ACTUALIZADA	1.00				T1+T2+T3+T4	1.00
METAS ALCANZADAS	0.00	0.00	0.00	0.00	T1+T2+T3+T4	0.00
PORCENTAJE ALCANZADO TRIMESTRAL	0.00	0.00	0.00	0.00	PORCENTAJE ALCANZADO ANUAL	0.00

PORCENTAJE DE CUMPLIMIENTO ALCANZADO EN EL TRIMESTRE: 0.00 %

JEFE ADMINISTRATIVO

LICENCIADA TANIA GABRIELA UNDA MORENO

DIRECTORA ADMINISTRATIVA

TITULAR DE LA DEPENDENCIA/ENTIDAD

LICENCIADA ARACELI BEGOÑA HERNÁNDEZ MANCILLA

DIRECTORA GENERAL.

GOBIERNO DEL ESTADO
DE OAXACA

Gobierno del Estado

OCV
Oficina de Convenciones
y Visitantes de Oaxaca

UR-603 Fideicomiso Público denominado Oficina de Convenciones y Visitantes de Oaxaca Programas y Programas y Proyectos de Inversión
Del 01 de enero al 31 de marzo del 2021
PIP: Acciones de Promoción Turística para la Atracción de eventos de Turismo de Reuniones y Romance.

Número de Actividad	Sector	Nombre de la Actividad o Etapas	Nivel de Priorización	Tipo de Financiamiento	Costo Total
Monto total de inversiones:				**$**	**0**

No aplica

GOBIERNO DEL ESTADO
DE OAXACA

Gobierno del Estado

OCV
Oficina de Convenciones
y Visitantes de Oaxaca

UR-603 Fideicomiso Público denominado Oficina de Convenciones y Visitantes de Oaxaca
Relación de Bienes Inmuebles que componen el patrimonio
Del 01 de enero al 31 de marzo del 2021
(Pesos)

CUENTA	DESCRIPCIÓN DEL BIEN	SALDO FINAL
12310	TERRENOS	0
12330	EDIFICIOS NO RESIDENCIALES	0
12351	EDIFICACIÓN HABITACIONAL EN PROCESO	0
12352	EDIFICACIÓN NO HABITACIONAL EN PROCESO	0
12353	CONSTRUCCIÓN DE OBRAS PARA EL ABASTECIMIENTO DE AGUA, PETRÓLEO, GAS, ELECTRICIDAD Y TELECOMUNICACION	0
12354	DIVISIÓN DE TERRENOS Y CONSTRUCCIÓN DE OBRAS DE URBANIZACIÓN EN PROCESO	0
12355	CONSTRUCCIÓN DE VÍAS DE COMUNICACIÓN EN PROCESO	0
12356	OTRAS CONSTRUCCIONES DE INGENIERÍA CIVIL U OBRA PESADA EN PROCESO	0
12357	INSTALACIONES Y EQUIPAMIENTO EN CONSTRUCCIONES EN PROCESO	0
12359	TRABAJOS DE ACABADOS EN EDIFICACIONES Y OTROS TRABAJOS ESPECIALIZADOS EN PROCESO	0
12361	EDIFICACIÓN HABITACIONAL EN PROCESO	0
12362	EDIFICACIÓN NO HABITACIONAL EN PROCESO	0
12363	CONSTRUCCIÓN DE OBRAS PARA EL ABASTECIMIENTO DE AGUA, PETRÓLEO, GAS, ELECTRICIDAD Y TELECOMUNICACION	0
12364	DIVISIÓN DE TERRENOS Y CONSTRUCCIÓN DE OBRAS DE URBANIZACIÓN	0
12365	CONSTRUCCIÓN DE VÍAS DE COMUNICACIÓN EN PROCESO	0
12366	OTRAS CONSTRUCCIONES DE INGENIERÍA CIVIL U OBRA PESADA EN PROCESO	0
12367	INSTALACIONES Y EQUIPAMIENTO EN CONSTRUCCIONES EN PROCESO	0
12369	TRABAJOS DE ACABADOS EN EDIFICACIONES Y OTROS TRABAJOS ESPECIALIZADOS EN PROCESO	0
12390	OTROS BIENES INMUEBLES	0
	SUMA TOTAL:	**0**

No aplica

GOBIERNO DEL ESTADO
DE OAXACA

Gobierno del Estado

OCV
Oficina de Convenciones
y Visitantes de Oaxaca

UR-603 Fideicomiso Público denominado Oficina de Convenciones y Visitantes de Oaxaca
Relación de Bienes Muebles que componen el patrimonio
Del 01 de enero al 31 de marzo del 2021
(Pesos)

CUENTA	DESCRIPCIÓN DEL BIEN	SALDO FINAL
12411	MUEBLES DE OFICINA Y ESTANTERÍA	3,756,603
12412	MUEBLES, EXCEPTO DE OFICINA Y ESTANTERÍA	0
12413	EQUIPO DE CÓMPUTO Y DE TECNOLOGÍAS DE LA INFORMACIÓN	251,098
12419	OTROS MOBILIARIOS Y EQUIPOS DE ADMINISTRACIÓN	13,664
12421	EQUIPOS Y APARATOS AUDIOVISUALES	0
12422	APARATOS DEPORTIVOS	0
12423	CÁMARAS FOTOGRÁFICAS Y DE VIDEO	0
12429	OTRO MOBILIARIO Y EQUIPO EDUCACIONAL Y RECREATIVO	0
12431	EQUIPO MÉDICO Y DE LABORATORIO	0
12432	INSTRUMENTAL MÉDICO Y DE LABORATORIO	0
12441	AUTOMÓVILES Y CAMIONES	0
12443	EQUIPO AEROESPACIAL	0
12445	EMBARCACIONES	0
12449	OTROS EQUIPOS DE TRANSPORTE	0
12450	EQUIPO DE DEFENSA Y SEGURIDAD	0
12461	MAQUINARIA Y EQUIPO AGROPECUARIO	0
12462	MAQUINARIA Y EQUIPO INDUSTRIAL	0
12463	MAQUINARIA Y EQUIPO DE CONSTRUCCIÓN	0
12464	SISTEMAS DE AIRE ACONDICIONADO, CALEFACCIÓN Y DE REFRIGERACIÓN INDUSTRIAL Y COMERCIAL	7,300
12465	EQUIPO DE COMUNICACIÓN Y TELECOMUNICACIÓN	179,987
12466	EQUIPOS DE GENERACIÓN ELÉCTRICA, APARATOS Y ACCESORIOS ELÉCTRICOS	0
12467	HERRAMIENTAS Y MÁQUINAS-HERRAMIENTA	245,532
12469	OTROS EQUIPOS	68,508
12471	BIENES ARTISTICOS, CULTURALES Y CIENTIFICOS	0
12483	AVES	0
12484	OVINOS Y CAPRINOS	0
12486	EQUINOS	0
12487	ESPECIES MENORES Y DE ZOOLÓGICO	0
12488	ÁRBOLES Y PLANTAS	0
12489	OTROS ACTIVOS BIOLÓGICOS	0
	SUMA TOTAL:	**$ 4,522,692**

GOBIERNO DEL ESTADO
DE OAXACA

Gobierno del Estado

OCV
Oficina de Convenciones
y Visitantes de Oaxaca

UR-603 Fideicomiso Público denominado Oficina de Convenciones y Visitantes de Oaxaca
Relación de Cuentas Bancarias Productivas Específicas
Del 01 de enero al 31 de marzo del 2021

FONDO, PROGRAMA O CONVENIO	DATOS DE LA CUENTA BANCARIA		
	INSTITUCION BANCARIA	NUMERO DE CUENTA	FECHA DE APERTURA

No aplica

UR-603 Fideicomiso Público denominado Oficina de Convenciones y Visitantes de Oaxaca
Relación de Esquemas Bursátiles y Coberturas Financieras
Del 01 de enero al 31 de marzo del 2021

Relación de esquemas Bursátiles y de Coberturas Financieras

Formato libre.

(Artículo 46, último párrafo LGCG)

No aplica

GOBIERNO DEL ESTADO
DE OAXACA

Gobierno del Estado

OCV
Oficina de Convenciones
y Visitantes de Oaxaca

UR-603 Fideicomiso Público denominado Oficina de Convenciones y Visitantes de Oaxaca
Montos pagados por ayudas y subsidios
Del 1 de enero al 31 de marzo del 2021

Concepto	Ayuda	Subsidio	Sector (económico o social)	Beneficiario	CURP	RFC	Monto Pagado

No aplica

Gobierno del Estado de Oaxaca
Fideicomiso Público denominado Oficina de Convenciones y Visitantes de Oaxaca
Estado de Situación Financiera Detallado - LDF
Al 31 de marzo de 2021 y al 31 de diciembre de 2020
(PESOS)

Concepto	31 de marzo de 2021	31 de diciembre de 2020	Concepto	31 de marzo de 2021	31 de diciembre de 2020
ACTIVO			**PASIVO**		
Activo Circulante			**Pasivo Circulante**		
Efectivo y Equivalentes	**880,857**	**817,741**	**Cuentas por Pagar a Corto Plazo**	**1,787,280**	**1,868,724**
Efectivo	0	0	Servicios Personales por Pagar a Corto Plazo	0	0
Bancos/Tesorería	0	0	Proveedores por Pagar a Corto Plazo	28,000	0
Bancos/Dependencias y Otros	880,857	817,741	Contratistas por Obras Públicas por Pagar a Corto Plazo	810,000	810,000
Inversiones Temporales (Hasta 3 meses)	0	0	Participaciones y Aportaciones por Pagar a Corto Plazo	0	0
Fondos con Afectación Específica	0	0	Transferencias Otorgadas por Pagar a Corto Plazo	878,027	989,980
Depósitos de Fondos de Terceros en Garantía y/o Administración	0	0	Intereses, Comisiones y Otros Gastos de la Deuda Pública por Pagar a Corto Plazo	0	0
Otros Efectivos y Equivalentes	0	0	Retenciones y Contribuciones por Pagar a Corto Plazo	41,253	68,744
Derechos a Recibir Efectivo o Equivalentes	**906,423**	**1,050,982**	Devoluciones de la Ley de Ingresos por Pagar a Corto Plazo	0	0
Inversiones Financieras de Corto Plazo	0	0	Otras Cuentas por Pagar a Corto Plazo	30,000	0
Cuentas por Cobrar a Corto Plazo	0	0	**Documentos por Pagar a Corto Plazo**	**0**	**0**
Deudores Diversos por Cobrar a Corto Plazo	906,423	1,050,982	Documentos Comerciales por Pagar a Corto Plazo	0	0
Ingresos por Recuperar a Corto Plazo	0	0	Documentos con Contratistas por Obras Públicas por Pagar a Corto Plazo	0	0
Deudores por Anticipos de la Tesorería a Corto Plazo	0	0	Otros Documentos por Pagar a Corto Plazo	0	0
Préstamos Otorgados a Corto Plazo	0	0	**Porción a Corto Plazo de la Deuda Pública a Largo Plazo**	**0**	**0**
Otros Derechos a Recibir Efectivo o Equivalentes a Corto Plazo	0	0	Porción a Corto Plazo de la Deuda Pública	0	0
Derechos a Recibir Bienes o Servicios	**0**	**0**	Porción a Corto Plazo de Arrendamiento Financiero	0	0
Anticipo a Proveedores por Adquisición de Bienes y Prestación de Servicios a Corto Plazo	0	0	Títulos y Valores a Corto Plazo	0	0
Anticipo a Proveedores por Adquisición de Bienes Inmuebles y Muebles a Corto Plazo	0	0	**Pasivos Diferidos a Corto Plazo**	**0**	**0**
Anticipo a Proveedores por Adquisición de Bienes Intangibles a Corto Plazo	0	0	Ingresos Cobrados por Adelantado a Corto Plazo	0	0
Anticipo a Contratistas por Obras Públicas a Corto Plazo	0	0	Intereses Cobrados por Adelantado a Corto Plazo	0	0
Otros Derechos a Recibir Bienes o Servicios a Corto Plazo	0	0	Otros Pasivos Diferidos a Corto Plazo	0	0
Inventarios	**0**	**0**	**Fondos y Bienes de Terceros en Garantía y/o Administración a Corto Plazo**	**0**	**0**
Inventario de Mercancías para Venta	0	0	Fondos en Garantía a Corto Plazo	0	0
Inventario de Mercancías Terminadas	0	0	Fondos en Administración a Corto Plazo	0	0
Inventario de Mercancías en Proceso de Elaboración	0	0	Fondos Contingentes a Corto Plazo	0	0
Inventario de Materias Primas, Materiales y Suministros para Producción	0	0	Fondos de Fideicomisos, Mandatos y Contratos Análogos a Corto Plazo	0	0
Bienes en Tránsito	0	0	Otros Fondos de Terceros en Garantía y/o Administración a Corto Plazo	0	0
Almacenes	0	0	Valores y Bienes en Garantía a Corto Plazo	0	0
Estimación por Pérdida o Deterioro de Activos Circulantes	**0**	**0**	**Provisiones a Corto Plazo**	**0**	**0**
Estimaciones para Cuentas Incobrables por Derechos a Recibir Efectivo o Equivalentes	0	0	Provisión para Demandas y Juicios a Corto Plazo	0	0
Estimación por Deterioro de Inventarios	0	0	Provisión para Contingencias a Corto Plazo	0	0
Otros Activos Circulantes	**0**	**0**	Otras Provisiones a Corto Plazo	0	0
Valores en Garantía	0	0	**Otros Pasivos a Corto Plazo**	**0**	**0**
Bienes en Garantía (excluye depósitos de fondos)	0	0	Ingresos por Clasificar	0	0
Bienes Derivados de Embargos, Decomisos, Aseguramientos y Dación en Pago	0	0	Recaudación por Participar	0	0
Adquisición con Fondos de Terceros	0	0	Otros Pasivos Circulantes	0	0
Total de Activos Circulantes	**1,787,281**	**1,868,724**	**Total de Pasivos Circulantes**	**1,787,280**	**1,868,724**
Activo No Circulante			**Pasivo No Circulante**		
Inversiones Financieras a Largo Plazo	0	0	Cuentas por Pagar a Largo Plazo	0	0
Derechos a Recibir Efectivo o Equivalentes a Largo Plazo	0	0	Documentos por Pagar a Largo Plazo	0	0
Bienes Inmuebles, Infraestructura y Construcciones en Proceso	0	0	Deuda Pública a Largo Plazo	0	0
Bienes Muebles	4,522,692	4,494,692	Pasivos Diferidos a Largo Plazo	0	0
Activos Intangibles	795,591	795,591	Fondos y Bienes de Terceros en Garantía y/o en Administración a Largo Plazo	0	0
Depreciación, Deterioro y Amortización Acumulada de Bienes	-431,617	-398,415	Provisiones a Largo Plazo	0	0
Activos Diferidos	0	0	**Total de Pasivos No Circulantes**	**0**	**0**
Estimación por Pérdida o Deterioro de Activos no Circulantes	0	0			
Otros Activos no Circulantes	0	0	**Total del Pasivo**	**1,787,280**	**1,868,724**
Total de Activos No Circulantes	**4,886,665**	**4,891,867**	**HACIENDA PÚBLICA/PATRIMONIO**		
Total del Activo	**6,673,946**	**6,760,591**	**Hacienda Pública/Patrimonio Contribuido**	**800,000**	**800,000**
			Aportaciones	0	0
			Donaciones de Capital	800,000	800,000
			Actualización de la Hacienda Pública/Patrimonio	0	0
			Hacienda Pública/Patrimonio Generado	**4,086,667**	**4,091,867**
			Resultados del Ejercicio (Ahorro/ Desahorro)	-5,201	-132,805
			Resultados de Ejercicios Anteriores	4,091,868	4,224,672
			Revalúos	0	0
			Reservas	0	0
			Rectificaciones de Resultados de Ejercicios Anteriores	0	0
			Exceso o Insuficiencia en la Actualización de la Hacienda Pública/Patrimonio	**0**	**0**
			Resultado por Posición Monetaria	0	0
			Resultado por Tenencia de Activos no Monetarios	0	0
			Total Hacienda Pública/Patrimonio	**4,886,667**	**4,891,867**
			Total del Pasivo y Hacienda Pública/Patrimonio	**6,673,946**	**6,760,591**

Fideicomiso Público denominado Oficina de Convenciones y Visitantes de Oaxaca
Balance Presupuestario - LDF
Del 1 de enero al 31 de marzo de 2021
(PESOS)

Concepto	Estimado/ Aprobado	Devengado	Recaudado/ Pagado
A. Ingresos Totales (A = A1+A2+A3)	**3,663,923**	**1,096,264**	**1,048,564**
A1. Ingresos de Libre Disposición	3,663,923	1,096,264	1,048,564
A2. Transferencias Federales Etiquetadas			
A3. Financiamiento Neto			
B. Egresos Presupuestarios[1] (B = B1+B2)	**3,663,923**	**1,096,264**	**1,048,564**
B1. Gasto No Etiquetado (sin incluir Amortización de la Deuda Pública)	3,663,923	1,096,264	1,048,564
B2. Gasto Etiquetado (sin incluir Amortización de la Deuda Pública)			
C. Remanentes del Ejercicio Anterior (C = C1 + C2)		**0**	**0**
C1. Remanentes de Ingresos de Libre Disposición aplicados en el periodo			
C2. Remanentes de Transferencias Federales Etiquetadas aplicados en el periodo			
I. Balance Presupuestario (I = A – B + C)	**0**	**0**	**0**
II. Balance Presupuestario sin Financiamiento Neto (II = I - A3)	**0**	**0**	**0**
III. Balance Presupuestario sin Financiamiento Neto y sin Remanentes del Ejercicio Anterior (III= II - C)	**0**	**0**	**0**

Concepto	Aprobado	Devengado	Pagado
E. Intereses, Comisiones y Gastos de la Deuda (E = E1+E2)	**0**	**0**	**0**
E1. Intereses, Comisiones y Gastos de la Deuda con Gasto No Etiquetado			
E2. Intereses, Comisiones y Gastos de la Deuda con Gasto Etiquetado			
IV. Balance Primario (IV = III + E)	**0**	**0**	**0**

Concepto	Estimado/ Aprobado	Devengado	Recaudado/ Pagado
F. Financiamiento (F = F1 + F2)	**0**	**0**	**0**
F1. Financiamiento con Fuente de Pago de Ingresos de Libre Disposición			
F2. Financiamiento con Fuente de Pago de Transferencias Federales Etiquetadas			
G. Amortización de la Deuda (G = G1 + G2)	**0**	**0**	**0**
G1. Amortización de la Deuda Pública con Gasto No Etiquetado			
G2. Amortización de la Deuda Pública con Gasto Etiquetado			
A3. Financiamiento Neto (A3 = F – G)	**0**	**0**	**0**

Concepto	Estimado/ Aprobado	Devengado	Recaudado/ Pagado
A1. Ingresos de Libre Disposición	3,663,923	1,096,264	1,048,564
A3.1 Financiamiento Neto con Fuente de Pago de Ingresos de Libre Disposición (A3.1 = F1 – G1)	**0**	**0**	**0**
F1. Financiamiento con Fuente de Pago de Ingresos de Libre Disposición			
G1. Amortización de la Deuda Pública con Gasto No Etiquetado			
B1. Gasto No Etiquetado (sin incluir Amortización de la Deuda Pública)	3,663,923	1,096,264	1,048,564
C1. Remanentes de Ingresos de Libre Disposición aplicados en el periodo			
V. Balance Presupuestario de Recursos Disponibles (V = A1 + A3.1 – B 1 + C1)	**0**	**0**	**0**
VI. Balance Presupuestario de Recursos Disponibles sin Financiamiento Neto (VI = V – A3.1)	**0**	**0**	**0**

Concept	Estimado/ Aprobado	Devengado	Recaudado/
A2. Transferencias Federales Etiquetadas			
A3.2 Financiamiento Neto con Fuente de Pago de Transferencias Federales Etiquetadas (A3.2 = F2 – G2)	**0**	**0**	**0**
F2. Financiamiento con Fuente de Pago de Transferencias Federales Etiquetadas			
G2. Amortización de la Deuda Pública con Gasto Etiquetado			
B2. Gasto Etiquetado (sin incluir Amortización de la Deuda Pública)			
C2. Remanentes de Transferencias Federales Etiquetadas aplicados en el periodo			
VII. Balance Presupuestario de Recursos Etiquetados (VII = A2 + A3.2 – B2 + C2)	**0**	**0**	**0**
VIII. Balance Presupuestario de Recursos Etiquetados sin Financiamiento Neto (VIII = VII – A3.2)	**0**	**0**	**0**

Fideicomiso Público denominado Oficina de Convenciones y Visitantes de Oaxaca
Estado Analitico de Ingreso Detallado - LDF
Del 1 de enero al 31 de marzo de 2021
(PESOS)

Concepto	Ingreso					Diferencia
	Estimado	Ampliaciones/ (Reducciones)	Modificado	Devengado	Recaudado	
Ingresos de Libre Disposición						
A. Impuestos	0	0	0	0	0	0
B. Cuotas y Aportaciones de Seguridad Social	0	0	0	0	0	0
C. Contribuciones de Mejoras	0	0	0	0	0	0
D. Derechos	0	0	0	0	0	0
E. Productos	0	0	0	0	0	0
F. Aprovechamientos	0	0	0	0	0	0
G. Ingresos por Ventas de Bienes y Servicios	0	0	0	0	0	0
H. Participaciones (H=h1+h2+h3+h4+h5+h6+h7+h8+h9+h10+h11)	**0**	**0**	**0**	**0**	**0**	**0**
h1) Fondo General de Participaciones	0	0	0	0	0	0
h2) Fondo de Fomento Municipal	0	0	0	0	0	0
h3) Fondo de Fiscalización y Recaudación	0	0	0	0	0	0
h4) Fondo de Compensación	0	0	0	0	0	0
h5) Fondo de Extracción de Hidrocarburos	0	0	0	0	0	0
h6) Impuesto Especial Sobre Producción y Servicios	0	0	0	0	0	0
h7) 0.136% de la Recaudación Federal Participable	0	0	0	0	0	0
h8) 3.17% Sobre Extracción de Petróleo	0	0	0	0	0	0
h9) Gasolinas y Diésel	0	0	0	0	0	0
h10) Fondo del Impuesto Sobre la Renta	0	0	0	0	0	0
h11) Fondo de Estabilización de los Ingresos de las Entidades Federativas	0	0	0	0	0	0
I. Incentivos Derivados de la Colaboración Fiscal (I=i1+i2+i3+i4+i5)	**0**	**0**	**0**	**0**	**0**	**0**
i1) Tenencia o Uso de Vehículos	0	0	0	0	0	0
i2) Fondo de Compensación ISAN	0	0	0	0	0	0
i3) Impuesto Sobre Automóviles Nuevos	0	0	0	0	0	0
i4) Fondo de Compensación de Repecos-Intermedios	0	0	0	0	0	0
i5) Otros Incentivos Económicos	0	0	0	0	0	0
J. Transferencias	3,663,923	27,989	3,691,912	1,096,264	1,048,564	2,595,648
K. Convenios	0	0	0	0	0	0
k1) Otros Convenios y Subsidios	0	0	0	0	0	0
L. Otros Ingresos de Libre Disposición (L=l1+l2)	**0**	**0**	**0**	**0**	**0**	**0**
l1) Participaciones en Ingresos Locales	0	0	0	0	0	0
l2) Otros Ingresos de Libre Disposición	0	0	0	0	0	0
	0	0	0	0	0	0
I. Total de Ingresos de Libre Disposición (I=A+B+C+D+E+F+G+H+I+J+K+L)	**3,663,923**	**27,989**	**3,691,912**	**1,096,264**	**1,048,564**	**2,595,648**
Ingresos Excedentes de Ingresos de Libre Disposición						
Transferencias Federales Etiquetadas						
A. Aportaciones (A=a1+a2+a3+a4+a5+a6+a7+a8)	**0**	**0**	**0**	**0**	**0**	**0**
a1) Fondo de Aportaciones para la Nómina Educativa y Gasto Operativo	0	0	0	0	0	0
a2) Fondo de Aportaciones para los Servicios de Salud	0	0	0	0	0	0
a3) Fondo de Aportaciones para la Infraestructura Social	0	0	0	0	0	0
a4) Fondo de Aportaciones para el Fortalecimiento de los Municipios y de las Demarcaciones Territoriales del Distrito Federal	0	0	0	0	0	0
a5) Fondo de Aportaciones Múltiples	0	0	0	0	0	0
a6) Fondo de Aportaciones para la Educación Tecnológica y de Adultos	0	0	0	0	0	0
a7) Fondo de Aportaciones para la Seguridad Pública de los Estados y del Distrito Federal	0	0	0	0	0	0
a8) Fondo de Aportaciones para el Fortalecimiento de las Entidades Federativas	0	0	0	0	0	0
B. Convenios (B=b1+b2+b3+b4)	**0**	**0**	**0**	**0**	**0**	**0**
b1) Convenios de Protección Social en Salud	0	0	0	0	0	0
b2) Convenios de Descentralización	0	0	0	0	0	0
b3) Convenios de Reasignación	0	0	0	0	0	0
b4) Otros Convenios y Subsidios	0	0	0	0	0	0
C. Fondos Distintos de Aportaciones (C=c1+c2)	**0**	**0**	**0**	**0**	**0**	**0**
c1) Fondo para Entidades Federativas y Municipios Productores de Hidrocarburos	0	0	0	0	0	0
c2) Fondo Minero	0	0	0	0	0	0
D. Transferencias, Subsidios y Subvenciones, y Pensiones y Jubilaciones	0	0	0	0	0	0
E. Otras Transferencias Federales Etiquetadas	0	0	0	0	0	0
II. Total de Transferencias Federales Etiquetadas (II = A + B + C + D + E)	**0**	**0**	**0**	**0**	**0**	**0**
III. Ingresos Derivados de Financiamientos (III = A)	**0**	**0**	**0**	**0**	**0**	**0**
A. Ingresos Derivados de Financiamientos	0	0	0	0	0	0
IV. Total de Ingresos (IV = I + II + III)	**3,663,923**	**27,989**	**3,691,912**	**1,096,264**	**1,048,564**	**2,595,648**
Datos Informativos						
1. Ingresos Derivados de Financiamientos con Fuente de Pago de Ingresos de Libre Disposición	0	0	0	0	0	0
2. Ingresos Derivados de Financiamientos con Fuente de Pago de Transferencias Federales Etiquetadas	0	0	0	0	0	0
3. Ingresos Derivados de Financiamientos (3 = 1 + 2)	**0**	**0**	**0**	**0**	**0**	**0**

Fideicomiso Público denominado Oficina de Convenciones y Visitantes de Oaxaca
Informe Analítico de la Deuda Pública y Otros Pasivos - LDF
Del 1 de enero al 31 de marzo de 2021
(PESOS)

Denominación de la Deuda Pública y Otros Pasivos	Saldo al 31 de diciembre de 2020-1 (d)	Disposiciones del Periodo (e)	Amortizaciones del Periodo (f)	Revaluaciones, Reclasificaciones y Otros Ajustes (g)	Saldo Final del Periodo (h) h=d+e-f+g	Pago de Intereses del Periodo (i)	Pago de Comisiones y demás costos asociados durante el Periodo (j)
1. Deuda Pública (1=A+B)	**0**	**0**	**0**	**0**	**0**		
A. Corto Plazo (A=a1+a2+a3)							
a1) Instituciones de Crédito							
a2) Títulos y Valores							
a3) Arrendamientos Financieros							
B. Largo Plazo (B=b1+b2+b3)							
b1) Instituciones de Crédito							
b2) Títulos y Valores							
b3) Arrendamientos Financieros							
2. Otros Pasivos	**1,868,724**	**1,275,523**	**1,356,967**	**-**	**1,787,280**	**-**	**-**
3. Total de la Deuda Pública y Otros Pasivos (3=1+2)	**1,868,724**	**1,275,523**	**1,356,967**	**-**	**1,787,280**	**-**	**-**
4. Deuda Contingente 1 (Informativo)							
A. Deuda Contingente 1							
B. Deuda Contingente 2							
C. Deuda Contingente 3							
5. Valor de Instrumentos Bono Cupón Cero 2 (Informativo)							
A. Instrumento Bono Cupón Cero 1							
B. Instrumento Bono Cupón Cero 2							
C. Instrumento Bono Cupón Cero 3							

1 Se refiere a cualquier Financiamiento sin fuente o garantía de pago definida, que sea asumida de manera solidaria o subsidiaria por las Entidades Federativas con sus Municipios, organismos descentralizados y empresas de participación estatal mayoritaria y fideicomisos, locales o municipales, y por los Municipios con sus respectivos organismos descentralizados y empresas de participación municipal mayoritaria.
2 Se refiere al valor del Bono Cupón Cero que respalda el pago de los créditos asociados al mismo (Activo).

Obligaciones a Corto Plazo (k)	Monto Contratado (l)	Plazo Pactado (m)	Tasa de Interés (n)	Comisiones y Costos Relacionados (o)	Tasa Efectiva (p)
6. Obligaciones a Corto Plazo (Informativo)					
A. Crédito 1					
B. Crédito 2					
C. Crédito 3					

Fideicomiso Público denominado Oficina de Convenciones y Visitantes de Oaxaca
Informe Analítico de Obligaciones Diferentes de Financiamientos -LDF
Del 1 de enero al 31 de marzo de 2021
(PESOS)

Denominación de las Obligaciones Diferentes de Financiamiento (c)	Fecha del Contrato (d)	Fecha de inicio de operación del proyecto (e)	Fecha de vencimiento (f)	Monto de la inversión pactado (g)	Plazo pactado (h)	Monto promedio mensual del pago de la contraprestación (i)	Monto promedio mensual del pago de la contraprestación correspondiente al pago de inversión (j)	Monto pagado de la inversión al 30 de junio de 2020 (k)	Monto pagado de la inversión actualizado al 30 de junio de 2020 (l)	Saldo pendiente por pagar de la inversión al 30 de junio de 2020 (m = g – l)
A. Asociaciones Público Privadas (APP's) (A=a+b+c+d)										
a) APP 1										
b) APP 2										
c) APP 3										
d) APP XX										
B. Otros Instrumentos (B=a+b+c+d)										
a) Otro Instrumento 1										
b) Otro Instrumento 2										
c) Otro Instrumento 3										
d) Otro Instrumento XX										
C. Total de Obligaciones Diferentes de Financiamiento (C=A+B)										

No aplica

Fideicomiso Público denominado Oficina de Convenciones y Visitantes de Oaxaca
Estado Analítico del Ejercicio del Presupuesto de Egresos Detallado - LDF
Clasificación por Objeto del Gasto (Capítulo y Concepto)
Del 1 de enero al 31 de marzo de 2021
(PESOS)

Concepto	Egresos					Subejercicio
	Aprobado	Ampliaciones/ (Reducciones)	Modificado	Devengado	Pagado	
I. Gasto No Etiquetado (I=A+B+C+D+E+F+G+H+I)	**3,663,923**	**27,989**	**3,691,912**	**1,096,264**	**1,048,564**	**2,595,648**
A. Servicios Personales (A=a1+a2+a3+a4+a5+a6+a7)	0	0	0	0	0	0
a1) Remuneraciones al Personal de Carácter Permanente	0	0	0	0	0	0
a2) Remuneraciones al Personal de Carácter Transitorio	0	0	0	0	0	0
a3) Remuneraciones Adicionales y Especiales	0	0	0	0	0	0
a4) Seguridad Social	0	0	0	0	0	0
a5) Otras Prestaciones Sociales y Económicas	0	0	0	0	0	0
a6) Previsiones	0	0	0	0	0	0
a7) Pago de Estímulos a Servidores Públicos	0	0	0	0	0	0
B. Materiales y Suministros (B=b1+b2+b3+b4+b5+b6+b7+b8+b9)	0	0	0	0	0	0
b1) Materiales de Administración, Emisión de Documentos y Artículos Oficiales	0	0	0	0	0	0
b2) Alimentos y Utensilios	0	0	0	0	0	0
b3) Materias Primas y Materiales de Producción y Comercialización	0	0	0	0	0	0
b4) Materiales y Artículos de Construcción y de Reparación	0	0	0	0	0	0
b5) Productos Químicos, Farmacéuticos y de Laboratorio	0	0	0	0	0	0
b6) Combustibles, Lubricantes y Aditivos	0	0	0	0	0	0
b7) Vestuario, Blancos, Prendas de Protección y Artículos Deportivos	0	0	0	0	0	0
b8) Materiales y Suministros Para Seguridad	0	0	0	0	0	0
b9) Herramientas, Refacciones y Accesorios Menores	0	0	0	0	0	0
C. Servicios Generales (C=c1+c2+c3+c4+c5+c6+c7+c8+c9)	0	0	0	0	0	0
c1) Servicios Básicos	0	0	0	0	0	0
c2) Servicios de Arrendamiento	0	0	0	0	0	0
c3) Servicios Profesionales, Científicos, Técnicos y Otros Servicios	0	0	0	0	0	0
c4) Servicios Financieros, Bancarios y Comerciales	0	0	0	0	0	0
c5) Servicios de Instalación, Reparación, Mantenimiento y Conservación	0	0	0	0	0	0
c6) Servicios de Comunicación Social y Publicidad	0	0	0	0	0	0
c7) Servicios de Traslado y Viáticos	0	0	0	0	0	0
c8) Servicios Oficiales	0	0	0	0	0	0
c9) Otros Servicios Generales	0	0	0	0	0	0
D. Transferencias, Asignaciones, Subsidios y Otras Ayudas (D=d1+d2+d3+d4+d5+d6+d7+d8+d9)	3,663,923	27,989	3,691,912	1,096,264	1,048,564	2,595,648
d1) Transferencias Internas y Asignaciones al Sector Público	0	0	0	0	0	0
d2) Transferencias al Resto del Sector Público	0	0	0	0	0	0
d3) Subsidios y Subvenciones	0	0	0	0	0	0
d4) Ayudas Sociales	0	0	0	0	0	0
d5) Pensiones y Jubilaciones	0	0	0	0	0	0
d6) Transferencias a Fideicomisos, Mandatos y Otros Análogos	3,663,923	27,989	3,691,912	1,096,264	1,048,564	2,595,648
d7) Transferencias a la Seguridad Social	0	0	0	0	0	0
d8) Donativos	0	0	0	0	0	0
d9) Transferencias al Exterior	0	0	0	0	0	0
E. Bienes Muebles, Inmuebles e Intangibles (E=e1+e2+e3+e4+e5+e6+e7+e8+e9)	0	0	0	0	0	0
e1) Mobiliario y Equipo de Administración	0	0	0	0	0	0
e2) Mobiliario y Equipo Educacional y Recreativo	0	0	0	0	0	0
e3) Equipo e Instrumental Médico y de Laboratorio	0	0	0	0	0	0
e4) Vehículos y Equipo de Transporte	0	0	0	0	0	0
e5) Equipo de Defensa y Seguridad	0	0	0	0	0	0
e6) Maquinaria, Otros Equipos y Herramientas	0	0	0	0	0	0
e7) Activos Biológicos	0	0	0	0	0	0
e8) Bienes Inmuebles	0	0	0	0	0	0
e9) Activos Intangibles	0	0	0	0	0	0
F. Inversión Pública (F=f1+f2+f3)	0	0	0	0	0	0
f1) Obra Pública en Bienes de Dominio Público	0	0	0	0	0	0
f2) Obra Pública en Bienes Propios	0	0	0	0	0	0
f3) Proyectos Productivos y Acciones de Fomento	0	0	0	0	0	0
G. Inversiones Financieras y Otras Provisiones (G=g1+g2+g3+g4+g5+g6+g7)	0	0	0	0	0	0
g1) Inversiones Para el Fomento de Actividades Productivas	0	0	0	0	0	0
g2) Acciones y Participaciones de Capital	0	0	0	0	0	0
g3) Compra de Títulos y Valores	0	0	0	0	0	0
g4) Concesión de Préstamos	0	0	0	0	0	0
g5) Inversiones en Fideicomisos, Mandatos y Otros Análogos	0	0	0	0	0	0
Fideicomiso de Desastres Naturales (Informativo)	0	0	0	0	0	0
g6) Otras Inversiones Financieras	0	0	0	0	0	0
g7) Provisiones para Contingencias y Otras Erogaciones Especiales	0	0	0	0	0	0
H. Participaciones y Aportaciones (H=h1+h2+h3)	0	0	0	0	0	0
h1) Participaciones	0	0	0	0	0	0
h2) Aportaciones	0	0	0	0	0	0
h3) Convenios	0	0	0	0	0	0
I. Deuda Pública (I=i1+i2+i3+i4+i5+i6+i7)	0	0	0	0	0	0
i1) Amortización de la Deuda Pública	0	0	0	0	0	0
i2) Intereses de la Deuda Pública	0	0	0	0	0	0
i3) Comisiones de la Deuda Pública	0	0	0	0	0	0
i4) Gastos de la Deuda Pública	0	0	0	0	0	0
i5) Costo por Coberturas	0	0	0	0	0	0
i6) Apoyos Financieros	0	0	0	0	0	0
i7) Adeudos de Ejercicios Fiscales Anteriores (ADEFAS)	0	0	0	0	0	0

Concepto	Egresos					Subejercicio
	Aprobado	Ampliaciones/ (Reducciones)	Modificado	Devengado	Pagado	
II. Gasto Etiquetado (II=A+B+C+D+E+F+G+H+I)	**0**	**0**	**0**	**0**	**0**	**0**
A. Servicios Personales (A=a1+a2+a3+a4+a5+a6+a7)	0	0	0	0	0	0
a1) Remuneraciones al Personal de Carácter Permanente	0	0	0	0	0	0
a2) Remuneraciones al Personal de Carácter Transitorio	0	0	0	0	0	0
a3) Remuneraciones Adicionales y Especiales	0	0	0	0	0	0
a4) Seguridad Social	0	0	0	0	0	0
a5) Otras Prestaciones Sociales y Económicas	0	0	0	0	0	0
a6) Previsiones	0	0	0	0	0	0
a7) Pago de Estímulos a Servidores Públicos	0	0	0	0	0	0
B. Materiales y Suministros (B=b1+b2+b3+b4+b5+b6+b7+b8+b9)	0	0	0	0	0	0
b1) Materiales de Administración, Emisión de Documentos y Artículos Oficiales	0	0	0	0	0	0
b2) Alimentos y Utensilios	0	0	0	0	0	0
b3) Materias Primas y Materiales de Producción y Comercialización	0	0	0	0	0	0
b4) Materiales y Artículos de Construcción y de Reparación	0	0	0	0	0	0
b5) Productos Químicos, Farmacéuticos y de Laboratorio	0	0	0	0	0	0
b6) Combustibles, Lubricantes y Aditivos	0	0	0	0	0	0
b7) Vestuario, Blancos, Prendas de Protección y Artículos Deportivos	0	0	0	0	0	0
b8) Materiales y Suministros Para Seguridad	0	0	0	0	0	0
b9) Herramientas, Refacciones y Accesorios Menores	0	0	0	0	0	0
C. Servicios Generales (C=c1+c2+c3+c4+c5+c6+c7+c8+c9)	0	0	0	0	0	0
c1) Servicios Básicos	0	0	0	0	0	0
c2) Servicios de Arrendamiento	0	0	0	0	0	0
c3) Servicios Profesionales, Científicos, Técnicos y Otros Servicios	0	0	0	0	0	0
c4) Servicios Financieros, Bancarios y Comerciales	0	0	0	0	0	0
c5) Servicios de Instalación, Reparación, Mantenimiento y Conservación	0	0	0	0	0	0
c6) Servicios de Comunicación Social y Publicidad	0	0	0	0	0	0
c7) Servicios de Traslado y Viáticos	0	0	0	0	0	0
c8) Servicios Oficiales	0	0	0	0	0	0
c9) Otros Servicios Generales	0	0	0	0	0	0
D. Transferencias, Asignaciones, Subsidios y Otras Ayudas (D=d1+d2+d3+d4+d5+d6+d7+d8+d9)	0	0	0	0	0	0
d1) Transferencias Internas y Asignaciones al Sector Público	0	0	0	0	0	0
d2) Transferencias al Resto del Sector Público	0	0	0	0	0	0
d3) Subsidios y Subvenciones	0	0	0	0	0	0
d4) Ayudas Sociales	0	0	0	0	0	0
d5) Pensiones y Jubilaciones	0	0	0	0	0	0
d6) Transferencias a Fideicomisos, Mandatos y Otros Análogos	0	0	0	0	0	0
d7) Transferencias a la Seguridad Social	0	0	0	0	0	0
d8) Donativos	0	0	0	0	0	0
d9) Transferencias al Exterior	0	0	0	0	0	0
E. Bienes Muebles, Inmuebles e Intangibles (E=e1+e2+e3+e4+e5+e6+e7+e8+e9)	0	0	0	0	0	0
e1) Mobiliario y Equipo de Administración	0	0	0	0	0	0
e2) Mobiliario y Equipo Educacional y Recreativo	0	0	0	0	0	0
e3) Equipo e Instrumental Médico y de Laboratorio	0	0	0	0	0	0
e4) Vehículos y Equipo de Transporte	0	0	0	0	0	0
e5) Equipo de Defensa y Seguridad	0	0	0	0	0	0
e6) Maquinaria, Otros Equipos y Herramientas	0	0	0	0	0	0
e7) Activos Biológicos	0	0	0	0	0	0
e8) Bienes Inmuebles	0	0	0	0	0	0
e9) Activos Intangibles	0	0	0	0	0	0
F. Inversión Pública (F=f1+f2+f3)	0	0	0	0	0	0
f1) Obra Pública en Bienes de Dominio Público	0	0	0	0	0	0
f2) Obra Pública en Bienes Propios	0	0	0	0	0	0
f3) Proyectos Productivos y Acciones de Fomento	0	0	0	0	0	0
G. Inversiones Financieras y Otras Provisiones (G=g1+g2+g3+g4+g5+g6+g7)	0	0	0	0	0	0
g1) Inversiones Para el Fomento de Actividades Productivas	0	0	0	0	0	0
g2) Acciones y Participaciones de Capital	0	0	0	0	0	0
g3) Compra de Títulos y Valores	0	0	0	0	0	0
g4) Concesión de Préstamos	0	0	0	0	0	0
g5) Inversiones en Fideicomisos, Mandatos y Otros Análogos	0	0	0	0	0	0
Fideicomiso de Desastres Naturales (Informativo)	0	0	0	0	0	0
g6) Otras Inversiones Financieras	0	0	0	0	0	0
g7) Provisiones para Contingencias y Otras Erogaciones Especiales	0	0	0	0	0	0
H. Participaciones y Aportaciones (H=h1+h2+h3)	0	0	0	0	0	0
h1) Participaciones	0	0	0	0	0	0
h2) Aportaciones	0	0	0	0	0	0
h3) Convenios	0	0	0	0	0	0
I. Deuda Pública (I=i1+i2+i3+i4+i5+i6+i7)	0	0	0	0	0	0
i1) Amortización de la Deuda Pública	0	0	0	0	0	0
i2) Intereses de la Deuda Pública	0	0	0	0	0	0
i3) Comisiones de la Deuda Pública	0	0	0	0	0	0
i4) Gastos de la Deuda Pública	0	0	0	0	0	0
i5) Costo por Coberturas	0	0	0	0	0	0
i6) Apoyos Financieros	0	0	0	0	0	0
i7) Adeudos de Ejercicios Fiscales Anteriores (ADEFAS)	0	0	0	0	0	0
III. Total de Egresos (III = I + II)	**3,663,923**	**27,989**	**3,691,912**	**1,096,264**	**1,048,564**	**2,595,648**

Fideicomiso Público denominado Oficina de Convenciones y Visitantes de Oaxaca Estado Analítico del Ejercicio del Presupuesto de Egresos Detallado - LDF Clasificación Administrativa Del 1 de enero al 31 de marzo de 2021 (PESOS)						
Concepto	**Egresos**					**Subejercicio**
	Aprobado	**Ampliaciones/ (Reducciones)**	**Modificado**	**Devengado**	**Pagado**	
I. Gasto No Etiquetado (I=A)	**3,663,923**	**27,989**	**3,691,912**	**1,096,264**	**1,048,564**	**2,595,648**
A. Fideicomiso Público denominado Oficina de Convenciones y Visitantes de Oaxaca						
II. Gasto Etiquetado (II=A)	**0**	**0**	**0**	**0**	**0**	**0**
A. Fideicomiso Público denominado Oficina de Convenciones y Visitantes de Oaxaca	0	0	0	0	0	0
III. Total de Egresos (III = I + II)	**3,663,923**	**27,989**	**3,691,912**	**1,096,264**	**1,048,564**	**2,595,648**

Fideicomiso Público denominado Oficina de Convenciones y Visitantes de Oaxaca
Estado Analítico del Ejercicio del Presupuesto de Egresos Detallado - LDF
Clasificación Funcional (Finalidad y Función)
Del 1 de enero al 31 de marzo de 2021
(PESOS)

Concepto	Egresos					Subejercicio
	Aprobado	Ampliaciones/ (Reducciones)	Modificado	Devengado	Pagado	
I. Gasto No Etiquetado (I=A+B+C+D)	**3,663,923**	**28,000**	**28,000**	**0**	**1,048,564**	**28,000**
A. Gobierno (A=a1+a2+a3+a4+a5+a6+a7+a8)	**0**	**0**	**0**	**0**	**0**	**0**
a1) Legislación	0	0	0	0	0	0
a2) Justicia	0	0	0	0	0	0
a3) Coordinación de la Política de Gobierno	0	0	0	0	0	0
a4) Relaciones Exteriores	0	0	0	0	0	0
a5) Asuntos Financieros y Hacendarios	0	0	0	0	0	0
a6) Seguridad Nacional	0	0	0	0	0	0
a7) Asuntos de Orden Público y de Seguridad Interior	0	0	0	0	0	0
a8) Otros Servicios Generales	0	0	0	0	0	0
B. Desarrollo Social (B=b1+b2+b3+b4+b5+b6+b7)	**0**	**0**	**0**	**0**	**0**	**0**
b1) Protección Ambiental	0	0	0	0	0	0
b2) Vivienda y Servicios a la Comunidad	0	0	0	0	0	0
b3) Salud	0	0	0	0	0	0
b4) Recreación, Cultura y Otras Manifestaciones Sociales	0	0	0	0	0	0
b5) Educación	0	0	0	0	0	0
b6) Protección Social	0	0	0	0	0	0
b7) Otros Asuntos Sociales	0	0	0	0	0	0
C. Desarrollo Económico (C=c1+c2+c3+c4+c5+c6+c7+c8+c9)	**3,663,923**	**28,000**	**28,000**	**0**	**1,048,564**	**28,000**
c1) Asuntos Económicos, Comerciales y Laborales en General	0	0	0	0	0	0
c2) Agropecuaria, Silvicultura, Pesca y Caza	0	0	0	0	0	0
c3) Combustibles y Energía	0	0	0	0	0	0
c4) Minería, Manufacturas y Construcción	0	0	0	0	0	0
c5) Transporte	0	0	0	0	0	0
c6) Comunicaciones	0	0	0	0	0	0
c7) Turismo	3,663,923	28,000	28,000	0	1,048,564	28,000
c8) Ciencia, Tecnología e Innovación	0	0	0	0	0	0
c9) Otras Industrias y Otros Asuntos Económicos	0	0	0	0	0	0
D. Otras No Clasificadas en Funciones Anteriores (D=d1+d2+d3+d4)	**0**	**0**	**0**	**0**	**0**	**0**
d1) Transacciones de la Deuda Pública / Costo Financiero de la Deuda	0	0	0	0	0	0
d2) Transferencias, Participaciones y Aportaciones Entre Diferentes Niveles y Órdenes de Gobierno	0	0	0	0	0	0
d3) Saneamiento del Sistema Financiero	0	0	0	0	0	0
d4) Adeudos de Ejercicios Fiscales Anteriores	0	0	0	0	0	0
	0	0	0	0	0	
II: Gasto Etiquetado (II=A+B+C+D)	**0**	**0**	**0**	**0**	**0**	**0**
A. Gobierno (A=a1+a2+a3+a4+a5+a6+a7a+a8)	**0**	**0**	**0**	**0**	**0**	**0**
a1) Legislación	0	0	0	0	0	0
a2) Justicia	0	0	0	0	0	0
a3) Coordinación de la Política de Gobierno	0	0	0	0	0	0
a4) Relaciones Exteriores	0	0	0	0	0	0
a5) Asuntos Financieros y Hacendarios	0	0	0	0	0	0
a6) Seguridad Nacional	0	0	0	0	0	0
a7) Asuntos de Orden Público y de Seguridad Interior	0	0	0	0	0	0
a8) Otros Servicios Generales	0	0	0	0	0	0
B. Desarrollo Social (B=b1+b2+b3+b4+b5+b6+b7)	**0**	**0**	**0**	**0**	**0**	**0**
b1) Protección Ambiental	0	0	0	0	0	0
b2) Vivienda y Servicios a la Comunidad	0	0	0	0	0	0
b3) Salud	0	0	0	0	0	0
b4) Recreación, Cultura y Otras Manifestaciones Sociales	0	0	0	0	0	0
b5) Educación	0	0	0	0	0	0
b6) Protección Social	0	0	0	0	0	0
b7) Otros Asuntos Sociales	0	0	0	0	0	0
C. Desarrollo Económico (C=c1+c2+c3+c4+c5+c6+c7+c8+c9)	**0**	**0**	**0**	**0**	**0**	**0**
c1) Asuntos Económicos, Comerciales y Laborales en General	0	0	0	0	0	0
c2) Agropecuaria, Silvicultura, Pesca y Caza	0	0	0	0	0	0
c3) Combustibles y Energía	0	0	0	0	0	0
c4) Minería, Manufacturas y Construcción	0	0	0	0	0	0
c5) Transporte	0	0	0	0	0	0
c6) Comunicaciones	0	0	0	0	0	0
c7) Turismo	0	0	0	0	0	0
c8) Ciencia, Tecnología e Innovación	0	0	0	0	0	0
c9) Otras Industrias y Otros Asuntos Económicos	0	0	0	0	0	0
D. Otras No Clasificadas en Funciones Anteriores (D=d1+d2+d3+d4)	**0**	**0**	**0**	**0**	**0**	**0**
d1) Transacciones de la Deuda Pública / Costo Financiero de la Deuda	0	0	0	0	0	0
d2) Transferencias, Participaciones y Aportaciones Entre Diferentes Niveles y Órdenes de Gobierno	0	0	0	0	0	0
d3) Saneamiento del Sistema Financiero	0	0	0	0	0	0
d4) Adeudos de Ejercicios Fiscales Anteriores	0	0	0	0	0	0
III. Total de Egresos (III = I + II)	**3,663,923**	**28,000**	**28,000**	**0**	**1,048,564**	**28,000**

Fideicomiso Público denominado Oficina de Convenciones y Visitantes de Oaxaca
Estado Analítico del Ejercicio del Presupuesto de Egresos Detallado - LDF
Clasificación de Servicios Personales por Categoría
Del 1 de enero al 31 de marzo de 2021
(PESOS)

Concepto	Egresos					Subejercicio
	Aprobado	Ampliaciones/ (Reducciones)	Modificado	Devengado	Pagado	
I. Gasto No Etiquetado (I=A+B+C+D+E+F)	**2,877,179**	**0**	**2,877,179**	**955,729**	**955,729**	**1,921,449**
A. Personal Administrativo	2,877,179	0	2,877,179	955,729	955,729	1,921,449
B. Magisterio	0	0	0	0	0	0
C. Servicios de Salud (C=c1+c2)	0	0	0	0	0	0
c1) Personal Administrativo	0	0	0	0	0	0
c2) Personal Médico, paramédico y afín	0	0	0	0	0	0
D. Seguridad Pública	0	0	0	0	0	0
E. Gastos asociados a la implementación de nuevas leyes federales o reformas a las mismas (E=e1+e2)	0	0	0	0	0	0
e1) Nombre del Programa o Ley 1	0	0	0	0	0	0
e2) Nombre del Programa o Ley 2	0	0	0	0	0	0
F. Sentencias laborales definitivas	0	0	0	0	0	0
II. Gasto Etiquetado (I=A+B+C+D+E+F)	**0**	**0**	**0**	**0**	**0**	**0**
A. Personal Administrativo	0	0	0	0	0	0
B. Magisterio	0	0	0	0	0	0
C. Servicios de Salud (C=c1+c2)	0	0	0	0	0	0
c1) Personal Administrativo	0	0	0	0	0	0
c2) Personal Médico, paramédico y afín	0	0	0	0	0	0
D. Seguridad Pública						0
E. Gastos asociados a la implementación de nuevas leyes federales o reformas a las mismas (E=e1+e2)	0	0	0	0	0	0
e1) Nombre del Programa o Ley 1	0	0	0	0	0	0
e2) Nombre del Programa o Ley 2	0	0	0	0	0	0
F. Sentencias laborales definitivas						0
III. Total de Gasto en Servicios Personales (III = I + II)	**2,877,179**	**0**	**2,877,179**	**955,729**	**955,729**	**1,921,449**

Fideicomiso Público denominado Oficina de Convenciones y Visitantes de Oaxaca
Informe sobre Estudios Actuariales - LDF
Del 01 de enero al 31 de marzo de 2021

	Pensiones y jubilaciones	Salud	Riesgos de trabajo	Invalidez y vida	Otras prestaciones sociales
Tipo de Sistema					
Prestación laboral o Fondo general para trabajadores del estado o municipio					
Beneficio definido, Contribución definida o Mixto					
Población afiliada					
Activos					
Edad máxima					
Edad mínima					
Edad promedio					
Pensionados y Jubilados					
Edad máxima					
Edad mínima					
Edad promedio					
Beneficiarios					
Promedio de años de servicio (trabajadores activos)					
Aportación individual al plan de pensión como % del salario					
Aportación del ente público al plan de pensión como % del salario					
Crecimiento esperado de los pensionados y jubilados (como %)					
Crecimiento esperado de los activos (como %)					
Edad de Jubilación o Pensión					
Esperanza de vida					
Ingresos del Fondo					
Ingresos Anuales al Fondo de Pensiones					
Nómina anual					
Activos					
Pensionados y Jubilados					
Beneficiarios de Pensionados y Jubilados					
Monto mensual por pensión					
Máximo					
Mínimo					
Promedio					
Monto de la reserva					
Valor presente de las obligaciones					
Pensiones y Jubilaciones en curso de pago					
Generación actual					
Generaciones futuras					
Valor presente de las contribuciones asociadas a los sueldos futuros de cotización					
Generación actual					
Generaciones futuras					
Valor presente de aportaciones futuras					
Generación actual					
Generaciones futuras					
Otros Ingresos					
Déficit/superávit actuarial					
Generación actual					
Generaciones futuras					
Periodo de suficiencia					
Año de descapitalización					
Tasa de rendimiento					
Estudio actuarial					
Año de elaboración del estudio actuarial					
Empresa que elaboró el estudio actuarial					

No aplica

GOBIERNO DEL ESTADO
DE OAXACA

OFICINA DE PENSIONES DEL ESTADO DE OAXACA

Resultados Generales del primer trimestre del ejercicio 2021

La Oficina de Pensiones del Estado de Oaxaca, tiene como objeto organizar y administrar eficazmente el Fondo de Pensiones a efecto de garantizar el Régimen de Seguridad Social de los trabajadores, jubilados, pensionados, pensionistas e integrantes de las Instituciones Policiales del Gobierno del Estado, establecidos en la Ley de Pensiones para los Trabajadores del Gobierno del Estado de Oaxaca y la Ley de Pensiones para los Integrantes de las Instituciones Policiales de la Secretaría de Seguridad Pública del Estado de Oaxaca.

Para continuar dándole cumplimiento al programa presupuestario, denominado **"Seguridad y Bienestar Social para los Trabajadores, Jubilados, Pensionados, Pensionistas e Integrantes de las Instituciones Policiales"**, se desarrollaron diferentes actividades, que sirvieron de base para atender los diversos requerimientos administrativos, operativos y financieros de la Oficina.

Dentro del programa se realizaron actividades encaminadas a prever, planear, integrar, organizar, controlar y dirigir las acciones de la Oficina de Pensiones del Estado de Oaxaca; así como coordinar, vigilar y controlar los recursos humanos, materiales y financieros con los que cuenta la Oficina para que los recursos fueran aprovechados con eficiencia, eficacia, economía, transparencia, honradez, racionalidad, austeridad, control, rendición de cuentas e igualdad de género, encaminados al logro de los objetivos planteados en el Programa Operativo Anual del ejercicio fiscal 2021.

Así mismo; para dar cumplimiento a las prestaciones establecidas en la Ley de Pensiones para los trabajadores del Gobierno del Estado de Oaxaca y demás normatividad aplicable; entre otras, se otorgaron créditos quirografarios a los servidores públicos aportantes, jubilados y pensionados; se realizó el pago de las cuotas al Instituto Mexicano del Seguro Social, correspondiente al Seguro de Salud para la familia para los jubilados y pensionados, con el objeto de garantizar el acceso a los servicios de salud de los mismos.

Derivado de la situación actual que asola al Estado y a nivel mundial por la pandemia del coronavirus (COVID 19), el control de firma de supervivencia prevista en los artículos 57, 58 y 59 del Reglamento de Operación de la Oficina de Pensiones del Estado de Oaxaca, atendiendo a las medidas preventivas y urgentes emitidas por el Gobierno del Estado para evitar la propagación y para el cuidando de la salud de los oaxaqueños, se suspendió en tanto se den las condiciones para poder llevarla acabo.

Con la finalidad de otorgar bienestar social a los familiares de los jubilados y pensionados del Gobierno del Estado que fallecen, se atendieron 29 solicitudes en el período enero a marzo del ejercicio 2021, para el pago de gastos de funeral hasta por el monto determinado en el artículo 67 de la Ley de Pensiones para los Trabajadores del Gobierno del Estado de Oaxaca, 50 solicitudes para el pago de seguro de vida, se otorgaron 391 préstamos quirografarios y 2 solicitudes de préstamo hipotecario.

Así también el Consejo Directivo de la Oficina de Pensiones del Estado, realizó la autorización de 164 solicitudes para jubilación de los trabajadores del Gobierno del Estado de Oaxaca, que fueron recibidas durante el primer trimestre comprendido del 01 de enero al 31 de marzo del ejercicio 2021.

La Dirección de Prestaciones Económicas a través del Departamento de Prestaciones Sociales y la Unidad de Administración y Finanzas de los Fondos de Pensiones; durante el primer trimestre del ejercicio 2021, derivado de la contingencia sanitaria se realizaron vía Zoom los talleres de bailes de salón, yoga, Tai Chi Chuan, gimnasia, pintura textil, cerámica y migajón, repujado y juguetería y bordado artístico; registrando una asistencia de 442 jubilados, pensionados y pensionistas, los cuales contribuyen a fortalecer su calidad de vida y esparcimiento incentivándolos a seguir siendo productivos en su vida diaria.

En el primer trimestre del ejercicio 2021, se realizaron pláticas médicas, psicológicas y odontológicas, asistiendo 54 jubilados, pensionados y pensionistas, mediante la plataforma Zoom, para preservar la salud de los asistentes.

Durante el primer trimestre del ejercicio 2021, se realizó la renovación e ingresos de 657 jubilados, pensionados y pensionistas al Seguro de Salud para la familia mediante el pago de las cuotas al Instituto Mexicano del Seguro Social.

Se realizaron las gestiones necesarias para que las aportaciones que le corresponden al Gobierno del Estado de Oaxaca, en su calidad de patrón, y las aportaciones extraordinarias para cubrir el déficit que presenta el Fondo de Pensiones, conforme a lo establecido en los artículos 6 primer párrafo y 7 segundo párrafo de la Ley de Pensiones para los Trabajadores del Gobierno del Estado de Oaxaca, tuvieran cobertura presupuestaria; ambas para afrontar las obligaciones de pago establecidas en la Ley citada.

Respecto al cumplimiento de la Ley de Pensiones para los Integrantes de las Instituciones Policiales de la Secretaría de Seguridad Pública del Estado de Oaxaca, se autorizaron 14 solicitudes para su jubilación mediante el Comité Técnico del Fondo de Pensiones para los Integrantes de las Instituciones Policiales de la Secretaría de Seguridad Pública del Estado de Oaxaca.

La Oficina de Pensiones del Estado de Oaxaca, a través del Departamento de Prestaciones de las Instituciones Policiales de la Dirección de Prestaciones económicas, proporcionó atención a los Integrantes de las Instituciones Policiales de la Secretaría de Seguridad Pública.

La Oficina de Pensiones del Estado de Oaxaca cumplió en tiempo y forma con el pago puntual de la nómina de jubilados, pensionados y pensionistas del Gobierno del Estado de Oaxaca y de las Instituciones Policiales de la Secretaría de Seguridad Pública.

Gobierno del Estado de Oaxaca

UR: 801 - OFICINA DE PENSIONES DEL ESTADO DE OAXACA

Estado de Situación Financiera

Del 1° de enero al 31 de marzo de 2021 y 2020

(Pesos)

Gobierno del Estado

CONCEPTO	EJERCICIO FISCAL 2021	EJERCICIO FISCAL 2020
ACTIVO		
ACTIVO CIRCULANTE		
EFECTIVO Y EQUIVALENTES	3,996	145
DERECHOS A RECIBIR EFECTIVO O EQUIVALENTES	3,590,458	3,311,878
Total de ACTIVO CIRCULANTE	**3,594,455**	**3,312,023**
ACTIVO NO CIRCULANTE		
BIENES MUEBLES	748,976	598,712
DEPRECIACIÓN, DETERIORO Y ARMORTIZACIÓN ACUMULADA DE BIENES	-493,911	-460,032
Total de ACTIVO NO CIRCULANTE	**255,064**	**138,681**
TOTAL DE ACTIVOS	**3,849,519**	**3,450,704**

CONCEPTO	EJERCICIO FISCAL 2021	EJERCICIO FISCAL 2020
PASIVO		
PASIVO CIRCULANTE		
CUENTAS POR PAGAR A CORTO PLAZO	3,594,295	3,311,863
Total de PASIVO CIRCULANTE	**3,594,295**	**3,311,863**
TOTAL PASIVO	**3,594,295**	**3,311,863**
HACIENDA PÚBLICA/PATRIMONIO		
HACIENDA PÚBLICA/PATRIMONIO GENERADO		
RESULTADOS DE EJERCICIO (AHORRO/ DESAHORRO)	0	0
RESULTADOS DE EJERCICIOS ANTERIORES	255,224	138,841
Total de HACIENDA PÚBLICA/PATRIMONIO GENERADO	**255,224**	**138,841**
TOTAL HACIENDA	**255,224**	**138,841**
Total de Pasivo y Patrimonio/Hacienda Pública	**3,849,519**	**3,450,704**

Lugar y fecha de generación: Reyes Mantecón, Oaxaca; a 12 de ABRIL de 2021

(Bajo protesta de decir verdad declaramos que los estados financieros y sus Notas son razonablemente correctos y responsabilidad del emisor.)

2016-2022 OFICINA DE PENSIONES DEL ESTADO DE OAXACA

JEFA DEL DEPARTAMENTO DE CONTABILIDAD Y FINANZAS

C.P. VERÓNICA GLORIA GANDARILLAS HERNÁNDEZ

JEFA DE LA UNIDAD DE ADMINISTRACIÓN Y FINANZAS DE LOS FONDOS DE PENSIONES

C.P. MÓNICA LUIS DESALES

DIRECTOR GENERAL

C.P. JESÚS PARADA PARADA

Gobierno del Estado de Oaxaca

UR: 801 - OFICINA DE PENSIONES DEL ESTADO DE OAXACA

Estado de Actividades

Del 1° de enero al 31 de marzo de 2021 y 2020

(Pesos)

Gobierno del Estado

CONCEPTO	EJERCICIO FISCAL 2021	EJERCICIO FISCAL 2020
INGRESOS Y OTROS BENEFICIOS		
PARTICIPACIONES, APORTACIONES, CONVENIOS, INCENTIV	**71,769,288**	**83,891,419**
OS DERIVADOS DE LA COLABORACION FISCAL, FONDOS DIS		
TRANSFERENCIAS, ASIGNACIONES, SUBSIDIOS Y SUBVENCI	71,769,288	83,891,419
ONES, Y PENSIONES Y JUBILACIONES		
TOTAL DE INGRESOS Y OTROS BENEFICIOS	**71,769,288**	**83,891,419**

CONCEPTO	EJERCICIO FISCAL 2021	EJERCICIO FISCAL 2020
GASTOS Y OTRAS PÉRDIDAS		
TRANSFERENCIAS, ASIGNACIONES, SUBSIDIOS Y OTRAS AY	**71,769,288**	**83,891,419**
UDAS		
TRANSFERENCIAS INTERNAS Y ASIGNACIONES AL SECTOR P	13,013,416	12,120,716
ÚBLICO		
PENSIONES Y JUBILACIONES	27,537,789	26,156,834
TRANSFERENCIAS A LA SEGURIDAD SOCIAL	31,218,083	45,613,869
TOTAL DE GASTOS Y OTRAS PERDIDAS	**71,769,288**	**83,891,419**

Lugar y fecha de generación: Reyes Mantecón, Oaxaca; a 12 de ABRIL de 2021

Bajo protesta de decir verdad declaramos que los estados financieros y sus Notas son razonablemente correctos y responsabilidad del emisor.

2016-2022 OFICINA DE PENSIONES DEL ESTADO DE OAXACA

JEFA DEL DEPARTAMENTO DE CONTABILIDAD Y FINANZAS

C.P. VERÓNICA GLORIA GANDARILLAS HERNÁNDEZ

JEFA DE LA UNIDAD DE ADMINISTRACIÓN Y FINANZAS DE LOS FONDOS DE PENSIONES

C.P. MÓNICA LUIS DESALES

DIRECTOR GENERAL

C.P. JESÚS PARADA PARADA

Gobierno del Estado de Oaxaca
UR: 801 - OFICINA DE PENSIONES DEL ESTADO DE OAXACA
Estado de Variación de la Hacienda Pública
Del 1° de enero al 31 de marzo de 2021 y 2020
(Pesos)

Gobierno del Estado

Concepto	Hacienda Pública/ Patrimonio			Ajustes por Cambios de Valor	Total
	Contribuido	Generado			
		Ejerc. Ant.	Del Ejercicio		
Variaciones de la Hacienda Pública / Patrimonio Neto del Ejercicio	**0**	**0**	**138,841**	**0**	**138,841**
RESULTADOS DE EJERCICIOS ANTERIORES	0	0	138,841	0	138,841
RESULTADOS DEL EJERCICIO (AHORRO/ DESAHORRO)	0	0	0	0	0
Hacienda Pública / Patrimonio Neto Final del Ejercicio 2020	**0**	**0**	**138,841**	**0**	**138,841**
Variaciones de la Hacienda Pública / Patrimonio Neto del Ejercicio	**0**	**0**	**255,224**	**0**	**255,224**
RESULTADOS DE EJERCICIOS ANTERIORES	0	0	255,224	0	255,224
RESULTADOS DEL EJERCICIO (AHORRO/ DESAHORRO)	0	0	0	0	0
Saldo Neto en la Hacienda Pública / Patrimonio 2021	**0**	**0**	**255,224**	**0**	**255,224**

Lugar y fecha de generación: Reyes Mantecón, Oaxaca; a 12 de ABRIL de 2021
Bajo protesta de decir verdad declaramos que los estados financieros y sus Notas son razonablemente correctos y responsabilidad del emisor.

JEFA DEL DEPARTAMENTO DE CONTABILIDAD Y FINANZAS
C.P. VERÓNICA GLORIA GANDARILLAS HERNÁNDEZ

JEFA DE LA UNIDAD DE ADMINISTRACIÓN Y FINANZAS DE LOS FONDOS DE PENSIONES
C.P. MÓNICA LUIS DESALES

DIRECTOR GENERAL
C.P. JESÚS PARADA PARADA

2016-2022 OFICINA DE PENSIONES ESTADO DE OAXACA

Cuenta de la Hacienda Pública Estatal 2021
Gobierno del Estado de Oaxaca
UR: 801 - OFICINA DE PENSIONES DEL ESTADO DE OAXACA
Estado de Cambios en la Situación Financiera
Del 1° de enero al 31 de marzo de 2021 y 2020
(Pesos)

Gobierno del Estado

CONCEPTO	ORIGEN	APLICACIÓN	CONCEPTO	ORIGEN	APLICACIÓN
ACTIVO	**33,880**	**432,694**	**PASIVO**	**282,431**	**0**
ACTIVO CIRCULANTE	**0**	**282,431**	**PASIVO CIRCULANTE**	**282,431**	**0**
EFECTIVO Y EQUIVALENTES	0	3,851	CUENTAS POR PAGAR A CORTO PLAZO	282,431	0
DERECHOS A RECIBIR EFECTIVO O EQUIVALENTES	0	278,580	**HACIENDA PÚBLICA/PATRIMONIO**	**116,383**	**0**
ACTIVO NO CIRCULANTE	**33,880**	**150,263**	**HACIENDA PÚBLICA/PATRIMONIO GENERADO**	**116,383**	**0**
BIENES MUEBLES	0	150,263	RESULTADOS DE EJERCICIO (AHORRO/ DESAHORRO)	0	0
DEPRECIACIÓN, DETERIORO Y ARMORTIZACIÓN ACUMULADA DE BIENES	33,880	0	RESULTADOS DE EJERCICIOS ANTERIORES	116,383	0
			RESULTADOS DEL EJERCICIO (AHORRO/DESAHORRO)	**0**	**12,122,131**
			TOTALES	**398,814**	**12,122,131**

Lugar y fecha de generación: Reyes Mantecón, Oaxaca; a 12 de ABRIL de 2021
Bajo protesta de decir verdad declaramos que los estados financieros y sus Notas son razonablemente correctos y responsabilidad del emisor.

JEFA DEL DEPARTAMENTO DE CONTABILIDAD Y FINANZAS
C.P. VERÓNICA GLORIA GANDARILLAS HERNÁNDEZ

JEFA DE LA UNIDAD DE ADMINISTRACIÓN Y FINANZAS DE LOS FONDOS DE PENSIONES
C.P. MÓNICA LUIS DESALES

DIRECTOR GENERAL
C.P. JESÚS PARADA PARADA

OFICINA DE PENSIONES DEL ESTADO DE OAXACA

GOBIERNO DEL ESTADO
DE OAXACA

Estado de Flujos de Efectivo

OFICINA DE PENSIONES DEL ESTADO DE OAXACA DEL 1 DE ENERO AL 31 DE MARZO 2020 y 2021		
Concepto	2021	2020
Flujos de Efectivo de las Actividades de Operación		
Origen	**71,610,818**	**84,360,600**
Impuestos	0	0
Cuotas y Aportaciones de Seguridad Social	0	0
Contribuciones de Mejoras	0	0
Derechos	0	0
Productos	0	0
Aprovechamientos	0	0
Ingresos por Venta de Bienes y Prestación de Servicios	0	0
Participaciones, Aportaciones, Convenios, Incentivos Derivados de la Colaboración Fiscal y Fondos Distintos de Aportaciones	0	0
Transferencias, Asignaciones, Subsidios y Subvenciones, y Pensiones y Jubilaciones	71,769,288	83,891,419
Otros Orígenes de Operación	-158,470	469,181
Aplicación	**71,606,950**	**84,360,739**
Servicios Personales	0	0
Materiales y Suministros	0	0
Servicios Generales	0	0
Transferencias Internas y Asignaciones al Sector Público	13,013,416	12,120,716
Transferencias al resto del Sector Público	0	0
Subsidios y Subvenciones	0	0
Ayudas Sociales	0	0
Pensiones y Jubilaciones	27,537,789	26,156,834
Transferencias a Fideicomisos, Mandatos y Contratos Análogos	0	0
Transferencias a la Seguridad Social	31,218,083	45,613,869
Donativos	0	0
Transferencias al Exterior	0	0
Participaciones	0	0
Aportaciones	0	0
Convenios	0	0
Otras Aplicaciones de Operación	-162,338	469,320
Flujos Netos de Efectivo por Actividades de Operación	***3,868***	***-139***
Flujos de Efectivo de las Actividades de Inversión		
Origen	**0**	**0**
Bienes Inmuebles, Infraestructura y Construcciones en Proceso	0	0
Bienes Muebles	0	0
Otros Orígenes de Inversión	0	0
Aplicación	**0**	**0**
Bienes Inmuebles, Infraestructura y Construcciones en Proceso	0	0
Bienes Muebles	0	0
Otras Aplicaciones de Inversión	0	0
Flujos Netos de Efectivo por Actividades de Inversión	***0***	***0***
Flujo de Efectivo de las Actividades de Financiamiento		
Origen	**0**	**0**
Endeudamiento Neto	*0*	*0*
Interno	0	0
Externo	0	0
Otros Orígenes de Financiamiento	0	0
Aplicación	**0**	**0**
Servicios de la Deuda	*0*	*0*
Interno	0	0
Externo	0	0
Otras Aplicaciones de Financiamiento	0	0
Flujos Netos de Efectivo por Actividades de Financiamiento	***0***	***0***
Incremento/Disminución Neta en el Efectivo y Equivalentes al Efectivo	***3,868***	***-139***
Efectivo y Equivalentes al Efectivo al Inicio del Ejercicio	128	284
Efectivo y Equivalentes al Efectivo al Final del Ejercicio	***3,996***	***145***

Bajo protesta de decir verdad declaramos que los Estados Financieros y sus Notas son razonablemente correctos y responsabilidad del emisor.

OFICINA DE PENSIONES DEL ESTADO DE OAXACA

C.P. VERÓNICA GLORIA GANDARILLAS HERNÁNDEZ
JEFA DEL DEPTO. DE CONTABILIDAD Y FINANZAS

C.P. MÓNICA LUIS DESALES
JEFE DE LA UNIDAD DE ADMÓN. Y FINANZAS
DE LOS FONDOS DE PENSIONES

UNIDAD DE ADMINISTRACIÓN Y FINANZAS
DE LOS FONDOS DE PENSIONES

"Primer Informe Trimestral Enero-Marzo del ejercicio 2021 "

Cuenta de la Hacienda Pública Estatal 2021
Gobierno del Estado de Oaxaca
UR: 801 - OFICINA DE PENSIONES DEL ESTADO DE OAXACA
Estado Analítico del Activo
Del 1° de enero al 31 de marzo de 2021
(Pesos)

Gobierno del Estado

DESCRIPCION	SALDO INICIAL	PERIODO		SALDO FINAL	FLUJO
		CARGOS	ABONOS		
ACTIVO					
ACTIVO CIRCULANTE	**3,752,925**	**47,054,709**	**47,213,179**	**3,594,455**	**-158,470**
EFECTIVO Y EQUIVALENTES	128	43,617,486	43,613,617	3,996	3,868
DERECHOS A RECIBIR EFECTIVO O EQUIVALENTES	3,752,796	3,437,224	3,599,562	3,590,458	-162,338
DERECHOS A RECIBIR BIENES O SERVICIOS	---	---	---	---	---
INVENTARIOS	---	---	---	---	---
ALMACENES	---	---	---	---	---
ESTIMACIÓN POR PÉRDIDA O DETERIORO DE ACTIVOS CIRCULANTES	---	---	---	---	---
OTROS ACTIVOS CIRCULANTES	---	---	---	---	---
ACTIVO NO CIRCULANTE	**422,487**	**---**	**167,423**	**255,064**	**-167,423**
INVERSIONES FINANCIERAS A LARGO PLAZO	---	---	---	---	---
DERECHOS A RECIBIR EFECTIVO O EQUIVALENTES A LARGO PLAZO	---	---	---	---	---
BIENES INMUEBLES, INFRAESTRUCTURA Y CONSTRUCCIONES EN PROCESO	---	---	---	---	---
BIENES MUEBLES	916,398	---	167,423	748,976	-167,423
ACTIVOS INTANGIBLES	---	---	---	---	---
DEPRECIACIÓN, DETERIORO Y ARMORTIZACIÓN ACUMULADA DE BIENES	-493,911	---	---	-493,911	---
ACTIVOS DIFERIDOS	---	---	---	---	---
ESTIMACIÓN POR PÉRDIDA O DETERIORO DE ACTIVOS NO CIRCULANTES	---	---	---	---	---
OTROS ACTIVOS NO CIRCULANTES	---	---	---	---	---
TOTAL ACTIVO	**4,175,412**	**47,054,709**	**47,380,602**	**3,849,519**	**-325,893**

Lugar y fecha de generación: Reyes Mantecón, Oaxaca; a 12 de ABRIL de 2021
Bajo protesta de decir verdad declaramos que los estados financieros y sus Notas son razonablemente correctos y responsabilidad del emisor.

JEFA DEL DEPARTAMENTO DE CONTABILIDAD Y FINANZAS
C.P. VERÓNICA GLORIA GANDARILLAS HERNÁNDEZ

JEFA DE LA UNIDAD DE ADMINISTRACIÓN Y FINANZAS DE LOS FONDOS DE PENSIONES
C.P. MÓNICA LUIS DESALES

DIRECTOR GENERAL
C.P. JESÚS PARADA PARADA

OFICINA DE PENSIONES DEL ESTADO DE OAXACA 2016-2022

Cuenta de la Hacienda Pública Estatal 2020
Gobierno del Estado de Oaxaca
UR: 801- OFICINA DE PENSIONES DEL ESTADO DE OAXACA
UE: OFICINA DE PENSIONES DEL ESTADO DE OAXACA
Estado Analítico de la Deuda y Otros Pasivos
Del 1 de enero al 31 de marzo de 2021
(Pesos)

Denominación de las Deudas	Moneda de Contratación	Institución o País Acreedor	Saldo Inicial del Periodo	Saldo Final del Periodo
DEUDA PÚBLICA				
Corto Plazo				
Deuda Interna			**0**	**0**
Instituciones de Crédito			0	0
Títulos y Valores			0	0
Arrendamientos Financieros			0	0
Deuda Externa			**0**	**0**
Organismos Financieros Internacionales			0	0
Deuda Bilateral			0	0
Títulos y Valores			0	0
Arrendamientos Financieros			0	0
Subtotal a Corto Plazo			***0***	***0***
Largo Plazo				
Deuda Interna			**0**	**0**
Instituciones de Crédito			0	0
Títulos y Valores			0	0
Arrendamientos Financieros			0	0
Deuda Externa			**0**	**0**
Organismos Financieros Internacionales			0	0
Deuda Bilateral			0	0
Títulos y Valores			0	0
Arrendamientos Financieros			0	0
Subtotal a Largo Plazo			***0***	***0***
Otros Pasivos			**3,752,765**	**3,594,295**
Total de Deuda y Otros Pasivos			***3,752,765***	***3,594,295***

Bajo protesta de decir verdad declaramos que los Estados Financieros y sus Notas son razonablemente correctos y responsabilidad del emisor

C.P. JESÚS PARADA PARADA
DIRECTOR GENERAL

2016-2022
OFICINA DE PENSIONES DEL ESTADO DE OAXACA

C.P. MONICA LUIS DESALES
JEFA DE LA UNIDAD DE ADMINISTRACIÓN Y FINANZAS DE LOS FONDOS DE PENSIONES

GOBIERNO DEL ESTADO
DE OAXACA

Gobierno del Estado

INFORME SOBRE PASIVOS CONTINGENTES

NO APLICA

NOTAS A LOS ESTADOS FINANCIEROS

DEL 01 DE ENERO AL 31 DE MARZO DEL 2021
(PESOS)

Remito informe relacionado con la Información Financiera de la Oficina de Pensiones del Estado de Oaxaca del Primer Informe Trimestral comprendido del 1° de enero al 31 de marzo del ejercicio 2021.

NOTAS A DESGLOSE

I) NOTAS AL ESTADO DE SITUACIÓN FINANCIERA

El estado de Situación Financiera tiene como propósito mostrar información relativa a los recursos y obligaciones de la entidad.

ACTIVO

CUENTAS	EJERCICIO FISCAL 2021	EJERCICIO FISCAL 2020
ACTIVO CIRCULANTE		
Efectivo Equivalentes	3,996	145
Derechos a recibir efectivo o equivalentes	3,590,458	3,311,878
Total de Activo Circulante	3,594,455	3,312,023
Bienes Muebles	748,976	598,712
Depreciación, Deterioro y amortización Acumulada de Bienes e Intangibles	-493,911	-460,032
Total de Activo no Circulante	255,064	138,681
TOTAL DE ACTIVOS	3,849,519	3,450,704

ACTIVO CIRCULANTE

Efectivo y Equivalentes

El rubro de efectivo y equivalentes al 31 de marzo del ejercicio fiscal 2021, representa los recursos disponibles de la Entidad, saldo que se refleja en la cuenta de Bancos por un monto de $ 3,996 (Tres mil novecientos noventa y seis pesos). Dicho monto se integra de la siguiente forma:

CONCEPTO	IMPORTE
-Reintegro pendiente de intereses generados del mes de marzo	62
-Dispersión pendiente de pago por concepto de Becas Escolares	3,930
-Depósito por apertura de cuenta bancaria	1
Total cuenta 01132878642 Servicios Personales 2021	**$ 3,993**
-Depósito por apertura de cuenta bancaria	1
Total cuenta 1132878633 Gastos de Operación 2021	**$ 1**
-Depósito por apertura de cuenta bancaria	1
Total cuenta 1132878651 Gastos de Operación 2021 Fondo de Pensiones de las Instituciones Policiales	**$ 1**
-Depósito por apertura de cuenta bancaria	1
Total cuenta 01136873908 Recursos Extraordinarios Fondo de Pensiones 2021	**$ 1**

Derechos a recibir Efectivo o Equivalentes

En el rubro de Derechos a recibir Efectivo y Equivalentes (Otros deudores diversos por cobrar a C.P) el saldo que se expresa en el Estado de Situación Financiera al 31 de marzo del 2021, corresponde a las provisiones por retenciones de nómina como son Subsidio al empleo, Provisiones de Terceros y Otros deudores integrándose de la siguiente forma: Subsidio al empleo, Secretaría de Finanzas, Provisiones de Terceros, Impuestos sobre sueldos y salarios, IMSS, Fondo de Pensiones y Secretaría de Finanzas (Provisión).

En el rubro Provisiones de Terceros por $ 1,079,746 (Un millón setenta y nueve mil setecientos cuarenta y seis pesos) que representa las retenciones en nómina realizados al personal activo de la Oficina de Pensiones del Estado de Oaxaca por el período comprendido de enero a marzo del ejercicio 2021.

En el rubro de Secretaría de Finanzas se contempla el saldo por $ 2,141,959 (Dos millones ciento cuarenta y un mil novecientos cincuenta y nueve pesos), correspondiente a las cuentas por liquidar certificadas que no fueron ministrados al 31 de diciembre del ejercicio 2016, la cuenta de Impuesto sobre sueldos y salarios por un monto de $ 200,809 (Doscientos mil ochocientos nueve pesos) refleja el monto a pagar de Impuestos sobre sueldos y salarios del mes de marzo que es pagado en el mes de abril del ejercicio 2021, y $ 468 (Cuatrocientos sesenta y ocho pesos) que corresponden al ISR retenciones por asimilados a salarios en apego a lo establecido en el artículo 96 penúltimo párrafo de la Ley del Impuesto sobre la Renta y artículo 6 fracción I del Código Fiscal de la Federación. La cuenta IMSS por $ 52,531 (Cincuenta y dos mil quinientos treinta y un pesos), refleja el monto a pagar en el mes de abril del ejercicio 2021 por concepto de Cuotas al Seguro Social correspondiente al mes de marzo de 2021.

El saldo por $ 114,945 (Ciento catorce mil novecientos cuarenta y cinco pesos) de la cuenta de Secretaría de Finanzas (Provisión) corresponde a cuentas por liquidar certificadas del mes de marzo del ejercicio 2021 que no fueron ministrados por la Tesorería de la Secretaría de Finanzas.

ACTIVO NO CIRCULANTE

Está constituido por el conjunto de valores y derechos de realización o disponibilidad con un periodo de tiempo superior a un año. El monto total al 31 de marzo del ejercicio 2021, en el rubro de Activo no Circulante, asciende a $ 916,398 (Novecientos dieciséis mil trescientos noventa y ocho pesos); conformado de la siguiente forma:

Bienes muebles

El rubro de Bienes Muebles propiedad de la Oficina de Pensiones del Estado de Oaxaca al 31 de marzo del año 2021, está integrado de la siguiente forma:

CUENTAS	EJERCICIO FISCAL 2021	EJERCICIO FISCAL 2020
Muebles de Oficina y Estantería	170,354	20,091
Equipo de Cómputo y Tecnologías de la Información	537,878	537,878
Equipos y Aparatos Audiovisuales	9,860	9,860
Sistemas de aire acondicionado, calefacción y de refrigeración industrial y comercial	30,883	30,883
Equipos de Generación Eléctrica, aparatos y accesorios eléctricos	0	0
TOTAL	$ 748,976	$ 598,712

En el mes de diciembre del ejercicio 2020, la entidad adquirió bienes muebles, por un importe de $ 317,686 (Trescientos diecisiete mil seiscientos ochenta y seis pesos) en los rubros Muebles de Oficina y Estantería. En el rubro de Bienes Muebles al inicio del ejercicio 2021, refleja un saldo por $ 916,398 (Novecientos dieciséis mil trescientos noventa y ocho pesos); en el mes de febrero del ejercicio 2021, se realiza la reclasificación de las cuentas Muebles de Oficina y Estantería por $ 167,423 (Ciento sesenta y siete mil cuatrocientos veintitrés pesos) a la cuenta de Resultados de Ejercicios Anteriores, debido a que la adquisición de esos bienes no rebasaban 70 veces el valor diario de la Unidad de Medida y Actualización (UMA), lo anterior; con fundamento en las Reglas Específicas del Registro y Valoración del Patrimonio emitidas por el Consejo Nacional de Armonización Contable.

En apego a las Reglas Específicas del Registro y Valoración del Patrimonio y de los Parámetros de Estimación de Vida Útil, ambos emitidos por el Consejo Nacional de Armonización Contable, el saldo de la cuenta Depreciación, Deterioro y Amortización Acumulada de Bienes e Intangibles asciende a un monto de $ 493,911 (Cuatrocientos noventa y tres mil novecientos once pesos).de acuerdo a lo siguiente:

CONCEPTO	ACUMULADA AL 31 DE DICIEMBRE 2020	% DEP. ANUAL
Depreciación de Mobiliario y Equipo de Oficina	$ 15,234	10
Deprec. de Equipo y Acc. de Computo	450,511	33.3
Deprec. de Equipos y Aparatos Audiovisuales	9,860	33.3
Deprec. de Otros Mobiliarios y Equipos de Administración	18,306	10
Total de Depreciaciones Bienes Muebles	**$ 493,911**	

PASIVO

Pasivo Circulante

El saldo de este rubro al 31 de marzo del 2021, asciende a la cantidad de $ 3,594,295 (Tres millones quinientos noventa y cuatro mil doscientos noventa y cinco pesos), que corresponden a los compromisos de pagos adquiridos durante los ejercicios fiscales 2016 por un monto de $ 2,141,959 y $1,452,336 al 31 de marzo de 2021 con diversos proveedores y prestadores de servicios por las adquisiciones de bienes y contratación de servicios por pagar a corto plazo, en este rubro también se contemplan los montos de las

provisiones de nóminas (retenciones de los trabajadores) correspondientes al ejercicio entre otros conceptos; detallándose de la siguiente forma:

PASIVO CIRCULANTE

CUENTAS	EJERCICIO FISCAL 2021	EJERCICIO FISCAL 2020
Cuentas por Pagar a corto plazo		
Otras Prestaciones Sociales y Económicas por pagar a CP	539,479	166,810
Deudas por Adquisición de Bienes y Contratación de Servicios por Pagar a CP	0	0
Transferencias Internas y Asignaciones al Sector Público	1,595,418	1,665,523
Retenciones de Impuestos por Pagar a CP	201,277	200,112
Retenciones del Sistema de seguridad social por Pagar a CP	108,487	110,524
Otras retenciones y Contribuciones por Pagar a CP	1,149,571	1,168,748
Fondos Rotatorios por Pagar a CP	0	0
Otras Cuentas por Pagar a corto plazo	62	145
TOTAL	**$ 3,594,295**	**$ 3,311,863**

HACIENDA PÚBLICA/PATRIMONIO

CUENTAS	EJERCICIO FISCAL 2021	EJERCICIO FISCAL 2020
HACIENDA PÚBLICA/PATRIMONIO GENERADO		
Resultados de Ejercicio (Ahorro/Desahorro)	**0**	**283,806**
Resultado de ejercicios Anteriores	255,224	138,841

Total de Hacienda Pública/Patrimonio Generado	**255,224**	**422,647**
Resultado del Ejercicio (Ahorro/Desahorro)	0	0

La cuenta de Hacienda Pública/Patrimonio, refleja un saldo al 31 de marzo de 2021, por la cantidad de $ 255,224 (Doscientos cincuenta y cinco mil doscientos veinticuatro pesos) que representa la acumulación de resultados de ejercicios anteriores.

El incremento de la cuenta Resultados de ejercicios anteriores, entre el ejercicio 2020 y 2021; es por un monto de $ 167,423 (Ciento sesenta y siete mil cuatrocientos veintitrés pesos), debido al traspaso de saldos realizado en la cuenta Resultados de ejercicios anteriores en el mes de febrero del ejercicio 2021.

Resultado del Ejercicio (Ahorro/Desahorro)

Al 31 de marzo del ejercicio 2021, la cuenta refleja un saldo en ceros.

II) NOTAS AL ESTADO DE ACTIVIDADES

Muestra el resultado de las operaciones de la entidad correspondiente al período del 01 de enero al 31 de marzo del ejercicio 2021, integrado de la siguiente forma:

CUENTAS	EJERCICIO FISCAL 2021	EJERCICIO FISCAL 2020
INGRESOS Y OTROS BENEFICIOS		
PARTICIPACIONES,APORTACIONES, TRANSFERENCIAS,ASIGNACIONES, SUBSIDIOS Y OTRAS AYUDAS	71,769,288	83,891,419
TOTAL DE INGRESOS Y OTROS BENEFICIOS	**71,769,288**	**83,891,419**
GASTOS Y OTRAS PERDIDAS	**71,769,288**	**83,891,419**
TRANSFERENCIAS INTERNAS Y ASIGNACIONES AL SECTOR PUBLICO	13,013,416	12,120,716
PENSIONES Y JUBILACIONES	27,537,789	26,156,834
TRANSFERENCIAS A LA SEGURIDAD SOCIAL	31,218,083	45,613,869
OTROS GASTOS Y PERDIDAS EXTRAORDINARIAS	**0**	**0**
ESTIMACIONES, DEPRECIACIONES, DETERIOROS, OBSOLESCENCIA Y AMORTIZACIONES	0	0

TOTAL DE GASTOS Y OTRAS PERDIDAS	71,769,288	83,891,419
AHORRO/DESAHORRO NETO DEL EJERCICIO	0	0

Ingresos y Otros Beneficios

Los ingresos corresponden a los recursos recibidos correspondiente al período del 01 de enero al 31 de marzo del ejercicio 2021, el cual asciende a un importe de $ 71,769,288 (Setenta y un millones setecientos sesenta y nueve mil doscientos ochenta y ocho pesos) recursos que fueron comprometidos y devengados al mes de marzo del ejercicio 2021.

Gastos y Otras Pérdidas

El rubro de Gastos y Otras Pérdidas, corresponden a lo devengado por la Entidad durante el período del 01 de enero al 31 de marzo del año 2021, por la cantidad de: $ 71,769,288 (Setenta y un millones setecientos sesenta y nueve mil doscientos ochenta y ocho pesos) integrado de la siguiente manera:

Transferencias, Asignaciones, Subsidios y Otras Ayudas.

a) Transferencias Internas y Asignaciones al Sector Público, refleja un saldo de $ 13,013,416 (Trece millones trece mil cuatrocientos dieciséis pesos) correspondiente a recursos que fueron comprometidos y devengados en los rubros de: Servicios personales, Materiales y Suministros, Servicios Generales, durante el período: del 01 de enero al 31 de marzo del ejercicio 2021.
b) Pensiones y Jubilaciones, refleja un saldo por $ 27,537,789 (Veintisiete millones quinientos treinta y siete mil setecientos ochenta y nueve pesos) correspondiente a recursos que fueron comprometidos y devengados en el rubro de Pensiones y Jubilaciones referentes a las aportaciones patronales al fondo de pensiones de los trabajadores de la Oficina de Pensiones del Estado de Oaxaca y aportaciones al fondo de Pensiones correspondiente a jubilados y pensionados del Gobierno del Estado de Oaxaca y al pago de Pensiones a Policías pensionados, profesores jubilados federalizados y beneficiarias de Chichicapam; durante el período de enero a marzo del ejercicio 2021.

c) Transferencias a la Seguridad Social, refleja un saldo por $ 31,218,083 (Treinta y un millones doscientos dieciocho mil ochenta y tres pesos), corresponde a la aportación extraordinaria que realizó el Gobierno del Estado de Oaxaca, para cubrir el déficit que presenta el Fondo de Pensiones durante el período enero-marzo del ejercicio 2021, conforme a lo establecido en el artículo 7 segundo párrafo de la Ley de Pensiones para los Trabajadores del Gobierno del Estado de Oaxaca.

El rubro de Otros Gastos y Pérdidas Extraordinarias, refleja un saldo en ceros, por el período comprendido enero a marzo del ejercicio 2021.

a) Estimaciones, Depreciaciones, Deterioros, Obsolescencia y Amortizaciones, refleja un saldo en ceros, debido a que los cálculos de las depreciaciones de los bienes muebles son realizados de forma semestral.

Ahorro/ Desahorro Neto del Ejercicio

En el Estado de Actividades en el período comprendido del 01 de enero al 31 de marzo del ejercicio 2021, la cuenta Ahorro/Desahorro Neto del Ejercicio refleja un saldo en ceros.

III) NOTAS AL ESTADO DE VARIACIÓN EN LA HACIENDA PÚBLICA

Variaciones de la hacienda Pública/Patrimonio Neto del ejercicio
Hacienda Pública/ Patrimonio generado
Resultados de Ejercicios Anteriores

El apartado de Hacienda Pública/Patrimonio Generado, en el período del 01 de enero al 31 de marzo del ejercicio 2021, asciende a la cantidad de $ 255,224 (Doscientos cincuenta y cinco mil doscientos veinticuatro pesos) integrándose de la siguiente manera:

RUBRO	VARIACIONES
Hacienda Pública/Patrimonio Neto Final del Ejercicio 2020	422,647
Resultados de Ejercicios Anteriores	167,423
Resultados del Ejercicio (Ahorro/Desahorro)	0
Saldo Neto en la Hacienda Pública/Patrimonio 2021	**255,224**

Entre el ejercicio 2020 y 2021 existe una variación por un monto de $167,423 (Ciento sesenta y siete mil cuatrocientos veintitrés pesos), conforme a lo siguiente:

1. En el mes de enero del ejercicio 2021 se realiza el traspaso del resultado del ejercicio de 2020 por un monto de $ 317,687 (Trescientos diecisiete mil seiscientos ochenta y siete pesos) y en el mes de febrero se hace la reclasificación de las cuentas Muebles de Oficina y Estantería por $ 167,423 (Ciento sesenta y siete mil cuatrocientos veintitrés pesos) a la cuenta de Resultados de Ejercicios Anteriores, debido a que la adquisición de esos bienes no rebasaban 70 veces el valor diario de la Unidad de Medida y Actualización (UMA), lo anterior; con fundamento en las Reglas Específicas del Registro y Valoración del Patrimonio emitidas por el Consejo Nacional de Armonización Contable.

   Por lo anterior, el saldo de esta cuenta al 31 de marzo del ejercicio 2021 es por $ 255,224 (Doscientos cincuenta y cinco mil doscientos veinticuatro pesos).

IV) NOTAS AL ESTADO DE FLUJOS DE EFECTIVO

Efectivo y equivalentes

1. Análisis de saldo en la cuenta de Efectivo y Equivalentes:

CONCEPTO	EJERCICIO FISCAL 2021	EJERCICIO FISCAL 2020
Efectivos en Bancos – Tesorería	0	0
Efectivos en Bancos - Dependencias	3,993	145
Inversiones temporales (hasta 3 meses)	0	0
Fondos con afectación especifica	0	0
Depósitos de fondos de terceros y otros	0	0
Total de Efectivos y Equivalentes	3,993	145

Adquisiciones de Bienes Muebles e Inmuebles

2. El importe de las adquisiciones de Bienes Muebles e Inmuebles son las siguientes:

CONCEPTO	EJERCICIO FISCAL 2021	EJERCICIO FISCAL 2020
Bienes Muebles	**$ 748,976**	**$ 598,712**
Muebles de Oficina y Estantería	170,354	20,091
Equipo de Cómputo y Tecnologías de la Información	537,878	537,878
Equipos y aparatos audiovisuales	9,860	9,860
Sistemas de aire acondicionado, calefacción y de refrigeración industrial y comercial	30,883	30,883

En el ejercicio 2020, la Oficina de Pensiones del Estado adquirió bienes muebles; en el rubro de Muebles de Oficina y Estantería por $ 317,686 (Trescientos diecisiete mil seiscientos ochenta y seis pesos), se realiza la reclasificación de las cuentas Muebles de Oficina y Estantería por $ 167,423 (Ciento sesenta y siete mil cuatrocientos veintitrés pesos) a la cuenta de Resultados de Ejercicios Anteriores, debido a que la adquisición de esos bienes no rebasaban 70 veces el valor diario de la Unidad de Medida y Actualización (UMA), lo anterior; con fundamento en las Reglas Específicas del Registro y Valoración del Patrimonio emitidas por el Consejo Nacional de Armonización Contable.

3. Conciliación de los Flujos de Efectivo Netos de las Actividades de Operación y la cuenta de Ahorro/Desarrollo antes de Rubros Extraordinarios.

CONCEPTO	EJERCICIO FISCAL 2021	EJERCICIO FISCAL 2020
Ahorro/Desarrollo antes de rubros Extraordinarios	**$ 0**	**0**
Movimientos de partida (o rubros) que no afectan al efectivo	0	0
Depreciación	493,911	493,911
Amortización	0	0
Incrementos en las provisiones	0	0
Incremento en inversiones producido por revaluación	0	0
Ganancia/pérdida en venta de propiedad, planta y equipo	0	0
Incremento en cuentas por cobrar	0	0
Partidas extraordinarias	0	0

NOTAS DE MEMORIA (CUENTAS DE ORDEN)

Las cuentas de orden se utilizan para registrar movimientos de valores que no afecten o modifiquen el balance del ente contable, sin embargo, su incorporación en libros es necesaria con fines de recordatorio contable, de control y en general sobre los aspectos administrativos, o bien, para consignar sus derechos o responsabilidades contingentes que puedan, o no, presentarse en el futuro.

Las cuentas de orden del 01 de enero al 31 de marzo del 2021, están integradas de la siguiente forma:

Concepto	Saldo al 31 de marzo del ejercicio 2021
Presupuesto de Egresos Aprobado	165,749,362
Presupuesto de Egresos Modificado	31,218,083
Presupuesto de Egresos por Ejercer	125,198,157
Presupuesto de Egresos Comprometido	71,769,288
Presupuesto de Egresos Devengado	71,769,288
Presupuesto de Egresos Ejercido	71,769,288
Presupuesto de Egresos Pagado	71,654,343

La cuenta Presupuesto de Egresos Ejercido refleja una diferencia comparándola con la cuenta Presupuesto de Egresos Pagado por $ 114,945 (Ciento catorce mil novecientos cuarenta y cinco pesos), correspondiente a las cuentas por liquidar certificadas pendientes de ministrar por la Secretaría de Finanzas al 31 de marzo del ejercicio 2021.

NOTAS DE GESTIÓN ADMINISTRATIVA

1. Introducción:

Los estados Financieros de los entes públicos, proveen de información financiera al Congreso, a los ciudadanos y a las diferentes Instituciones.

El objetivo del presente documento es la revelación del contexto y de los aspectos económicos-financieros más relevantes que influyeron en las decisiones del período del 01 de enero al 31 de marzo del 2021 y fueron considerados en la elaboración de los estados financieros para la mayor comprensión de los mismos y sus particulares.

De esta manera, se informa y explica la respuesta del gobierno a las condiciones relacionadas con la información financiera de cada período de gestión; además, de exponer aquellas políticas que podrían afectar la toma de decisiones en períodos posteriores.

2. Panorama Económico y Financiero:

La Oficina de Pensiones del Estado de Oaxaca en el período enero-marzo del ejercicio fiscal 2021, ha venido operando de conformidad con lo establecido por las Leyes y Normatividad implementadas por el Gobierno del Estado de Oaxaca.

La autorización de recursos a través del Presupuesto de Egresos para el ejercicio 2021, permite que la Oficina de Pensiones desempeñe sus actividades de manera eficiente y eficaz, procurando ofrecer un mejor servicio a la población de trabajadores activos, jubilados, pensionados y pensionistas, mediante el uso de los recursos bajo los criterios de legalidad, honestidad, eficiencia, eficacia, economía, racionalidad, transparencia, control y rendición de cuentas.

Para el ejercicio 2021, se aprueba un presupuesto de egresos para la Oficina de Pensiones del Estado de Oaxaca por un monto de $165,749,362 (Ciento sesenta y cinco millones setecientos cuarenta y nueve mil trescientos sesenta y dos pesos); con fundamento en el Decreto del Presupuesto de Egresos del Estado de Oaxaca para el ejercicio fiscal 2021, mismo que se encuentra distribuido conforme a la estructura programática presentada en el Programa Operativo Anual (POA).

Derivado del déficit que presenta el Fondo de Pensiones de los Trabajadores del Gobierno del Estado de Oaxaca, se solicitaron $ 31,218,083 (Treinta y un millones doscientos dieciocho mil ochenta y tres pesos) durante el período enero-marzo del ejercicio 2021; lo anterior para otorgar las prestaciones establecidas en la Ley de Pensiones para los Trabajadores del Gobierno del Estado; con apego a lo establecido en el artículo 7, segundo párrafo de la Ley de Pensiones para los Trabajadores del Gobierno del Estado, la cual refiere: "Si llegare a ocurrir en cualquier tiempo que las aportaciones del Gobierno del Estado de Oaxaca, las cuotas de los trabajadores, jubilados y pensionados, los rendimientos del fondo de pensiones y demás recursos no bastaren para cubrir las pensiones y otras prestaciones previstas en este ordenamiento, el déficit que hubiere, cualquiera que sea su monto, será cubierto por el propio Gobierno del Estado de Oaxaca".

3. Autorización e Historia.

a) Fecha de creación del ente.

La Oficina de Pensiones del Estado de Oaxaca es un organismo público descentralizado del Gobierno del Estado de Oaxaca, con personalidad jurídica y patrimonio propio, fue formalizado a través del Decreto número 71 de fecha 07 de junio de 1958, publicándose en el Suplemento 23 del Periódico Oficial del Gobierno del Estado de Oaxaca de la misma fecha; reformada el 11 de octubre de 2008 y el 27 de febrero de 2010.

Mediante decreto número 885, la Sexagésima Primera Legislatura Constitucional del Estado Libre y Soberano de Oaxaca aprobó la Ley de Pensiones para los Trabajadores del Gobierno del Estado de Oaxaca; misma que fue publicada en el número 4, del Periódico Oficial del Estado de Oaxaca con fecha veintiocho de enero del año 2012, abrogando con ésta, a la ley de Pensiones para los Empleados del Gobierno del Estado de Oaxaca de 1958.

b) Principales cambios en su estructura.

Mediante decreto número 1323, la Sexagésima Segunda Legislatura Constitucional del Estado Libre y Soberano de Oaxaca, aprobó la Ley de Pensiones para los Integrantes de las Instituciones Policiales de la Secretaría de Seguridad Pública del Estado de Oaxaca; establece en el artículo 55 que la organización y funcionamiento de la presente Ley y demás disposiciones normativas aplicables estará a cargo de la

Oficina de Pensiones del Estado; por lo anterior, la estructura orgánica de la Oficina de Pensiones se amplia para su mejor operatividad y buen funcionamiento de la misma.

4. Organización y Objeto Social

a) Objeto Social:

La Oficina de Pensiones tiene como objeto, organizar y administrar eficazmente el Fondo de Pensiones a efecto de garantizar el régimen de Seguridad Social de los Trabajadores, Jubilados, Pensionados y Pensionistas del Gobierno del Estado; y demás beneficios que se encuentran establecidos en la Ley de Pensiones para los Trabajadores del Gobierno del Estado de Oaxaca y demás normatividad aplicable.

b) Principal Actividad:

Sus objetivos principales son: Administración eficiente del Régimen de Seguridad Social de los Trabajadores, Jubilados, Pensionados, Pensionistas e Integrantes de las Instituciones Policiales del Gobierno del Estado, y otorgar oportunamente las prestaciones sociales y económicas establecidas en la Ley de Pensiones para los Trabajadores del Gobierno del Estado de Oaxaca; para ello se realizan las siguientes actividades:

- Otorgamiento de pensiones por vejez, inhabilitación, fallecimiento, por muerte del pensionista y por tiempo de servicios de los trabajadores del estado de Oaxaca e integrantes de las instituciones policiales.
- Otorgamiento de préstamos quirografarios.
- Otorgamiento de préstamos hipotecarios.
- Registro y control de las cuotas y aportaciones al fondo de pensiones de los trabajadores activos, jubilados y pensionados.
- Organizaciones de eventos sociales, culturales y deportivos para los jubilados, pensionados y pensionistas.
- Brindar atención médica, odontología y psicología a los jubilados, pensionados y pensionistas.
- Funcionamiento y Organización del Régimen de Seguridad Social para los Integrantes de las Instituciones Policiales.

c) Ejercicio Fiscal:

Las cifras contenidas en los Estados Financieros y que se mencionan en estas notas se presentan al 31 de marzo del ejercicio fiscal 2021.

d) Régimen Jurídico:

Persona moral con fines no lucrativos

La Oficina de Pensiones del Estado, está regulado por las siguientes disposiciones:

Marco Jurídico Federal

- Constitución Política de los Estados Unidos Mexicanos
- Ley General de Contabilidad Gubernamental
- Ley del Impuesto sobre la Renta
- Ley del Impuesto al Valor Agregado
- Código Fiscal de la Federación

Marco Jurídico Estatal

- Constitución Política del Estado Libre y Soberano de Oaxaca
- Ley Estatal de Presupuesto y Responsabilidad Hacendaria y su Reglamento
- Ley de Transparencia y Acceso a la Información Pública para el Estado de Oaxaca
- Decreto de Presupuesto de Egresos del Estado de Oaxaca
- Ley de Entidades Paraestatales del Estado de Oaxaca
- Ley de Adquisiciones, Enajenaciones, Arrendamientos, Prestación de Servicios y Administración de Bienes Muebles e Inmuebles del Estado de Oaxaca y su Reglamento.
- Ley de Responsabilidad de los Servidores Públicos del Estado y Municipio de Oaxaca.
- Ley de Pensiones para los Trabajadores del Gobierno del Estado de Oaxaca.
- Ley de Pensiones para los Integrantes las Instituciones Policiales de la Secretaria de Seguridad Pública del Estado de Oaxaca.

Normatividad Interna

- Reglamento Interno de la Oficina de Pensiones del Estado de Oaxaca
- Reglamento de Operación de la Oficina de Pensiones del Estado de Oaxaca
- Manual de organización de la Oficina de Pensiones del Estado de Oaxaca
- Entre otras

e) Consideraciones fiscales del ente: revelar el tipo de contribuciones que esté obligado a pagar o retener.

La Oficina de Pensiones del Estado de Oaxaca, tiene las obligaciones de retener y enterar lo siguiente:

IMPUESTO SOBRE LA RENTA

- Entero de retenciones mensuales por ISR por sueldos y salarios.
- Entero de retención de ISR por servicios profesionales (mensual).

IMPUESTO AL VALOR AGREGADO

Estructura organizacional básica:

La Oficina de Pensiones del Estado de Oaxaca, para dar cumplimiento a sus obligaciones conferidas en la Ley de Pensiones para los Trabajadores del Gobierno del Estado de Oaxaca y la Ley de Pensiones para los Integrantes de las Instituciones Policiales de la Secretaría de Seguridad Pública del Estado de Oaxaca para su buen funcionamiento y llevar a cabo las funciones encomendadas; tiene la siguiente estructura organizacional:

Estructura Organizacional de la Oficina de Pensiones del Estado de Oaxaca:

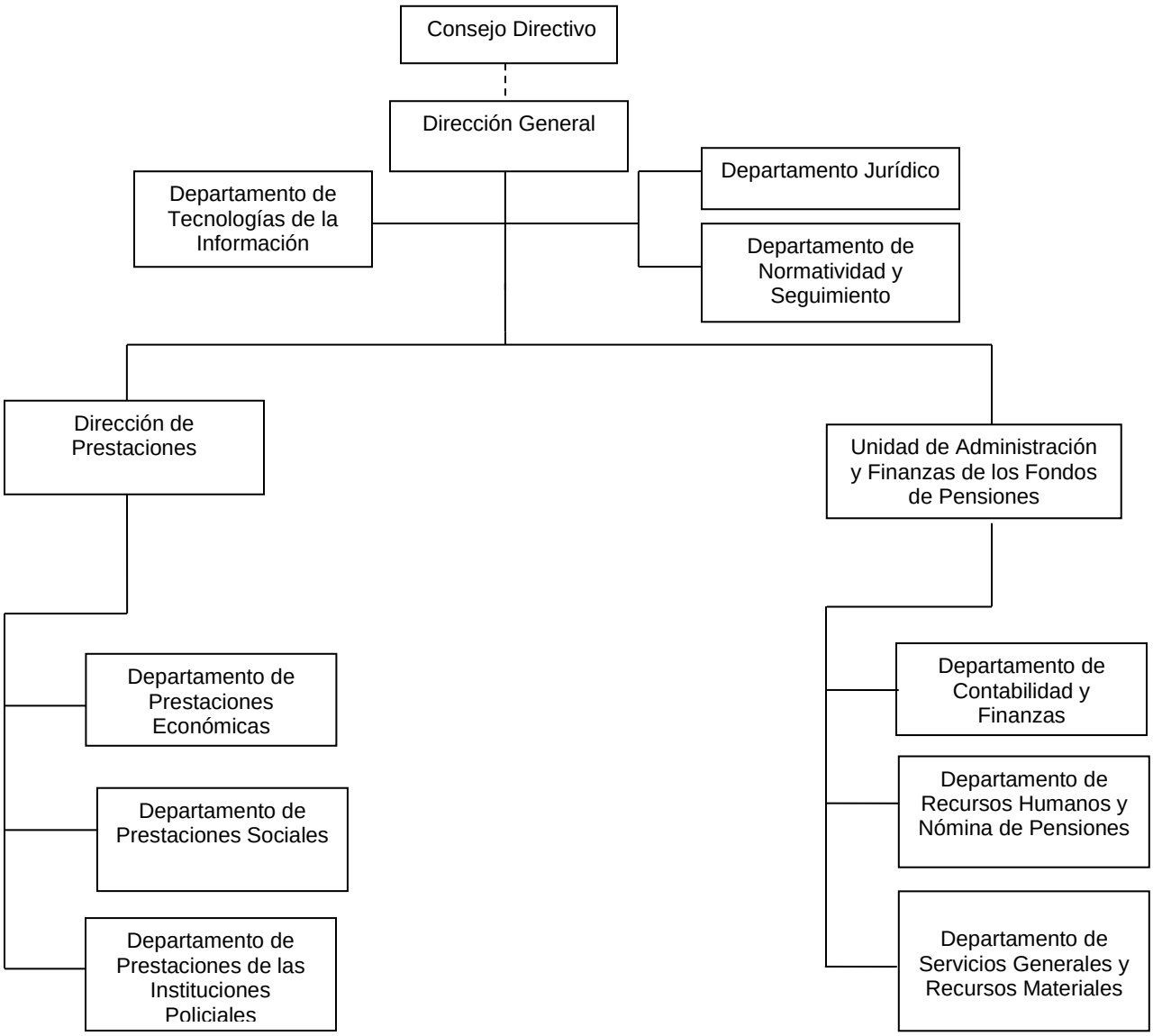

Bases de preparación de los Estados Financieros.

a) Los Estados Financieros de la Oficina de Pensiones del Estado de Oaxaca, han sido preparados con las disposiciones de conformidad con la Ley General de Contabilidad Gubernamental a través de las distintas actualizaciones que ha realizado el CONAC (Consejo Nacional de Armonización Contable), como son las siguientes:

- Marco Conceptual de Contabilidad Gubernamental
- Postulados Básicos de Contabilidad Gubernamental
- Normas y Metodología para determinar los Momentos Contables
- Plan de Cuentas
- Clasificador por Objeto de Gastos y sus Adecuaciones, Clasificador por Rubro de Ingresos
- Normas y Metodología para la Emisión de Información Financiera para determinar los Momentos contable de los Ingresos
- Clasificador por Objeto de Gasto, Clasificación Funcional del Gasto, Clasificador por Tipo de Gasto
- Principales Reglas de Registro y Valoración de Patrimonio
- Manual de Contabilidad Gubernamental
- Instructivo de Manejo de Cuentas
- Guías contabilizadoras
- Normas y Metodología para la Emisión de la Información Financiera y Estructura de los Estados Financieros Básicos del Ente público y Características de sus notas
- Matrices de conversión para la Armonización del Sistema de Contabilidad Gubernamental

b) Durante el período del 01 de enero al 31 de marzo del 2021, se aplicó la normatividad vigente para el reconocimiento, valuación y revelación de los diferentes rubros de la información financiera, así como las bases de medición utilizadas para la elaboración de los estados financieros; la base de medición utilizada en el registro de las operaciones para la elaboración de los Estados Financieros fue costo histórico.

c) Postulados básicos.

Los Postulados básicos de Contabilidad Gubernamental son los elementos fundamentales que configuran el Sistema de Contabilidad Gubernamental (SCG), teniendo incidencia en la identificación, el análisis, la interpretación, la captación, el procesamiento y el reconocimiento de las transformaciones, transacciones y otros eventos que afectan el ente público.

Tienen como objetivo de manera técnica el registro de las operaciones, la elaboración y la presentación de estados financieros; la contabilidad gubernamental, así como organizar la efectiva sistematización que permita la obtención de información veraz, clara y concisa.

Se describe el contenido principal de los Postulados Básicos de Contabilidad Gubernamental, los cuales deben ser aplicados por los entes públicos de forma tal, que la información que proporcione sea oportuna, confiable y comparable para la toma de decisiones:

Los emitidos por el CONAC:

1. Sustancia Económica

Es el reconocimiento contable de las transacciones, transformaciones internas y otros eventos, que afectan económicamente al ente público y delimitan la operación del Sistema de Contabilidad Gubernamental de tal manera que al reflejar la situación económica contable de las transacciones, se genera la información que proporciona los elementos necesarios para una adecuada toma de decisiones.

2. Entes Públicos

Los poderes Ejecutivo, Legislativo y Judicial de la Federación y de las entidades federativas; los entes autónomos de la Federación y de las entidades federativas; los ayuntamientos de los municipios; los órganos político-administrativos de las demarcaciones territoriales del Distrito Federal; y las entidades de la administración pública paraestatal, ya sean federales, estatales o municipales.

3. Existencia Permanente

La actividad del ente público se establece por tiempo indefinido, salvo disposición legal en la que se especifique lo contrario.

4. Revelación Suficiente

Los estados y la información financiera deben mostrar amplia y claramente la situación financiera y los resultados del ente público.

5. Importancia Relativa

La información debe mostrar los aspectos importantes de la entidad, que fueron reconocidos contablemente.

6. Registro e Integración Presupuestaria

La información presupuestaria de los entes públicos se integra en la contabilidad en los mismos términos que se presentan en la Ley de Ingresos y en el Decreto del Presupuesto de Egresos, de acuerdo a la naturaleza económica que le corresponda.

El registro presupuestario del ingreso y del egreso de los entes públicos se debe reflejar en la contabilidad, considerando sus efectos patrimoniales y su vinculación con las etapas presupuestarias correspondientes.

7. Consolidación de Información financiera

Los estados financieros de los entes públicos deberán presentar de manera consolidada la situación financiera, los resultados de operación, el flujo de efectivo o los cambios en la situación financiera y las variaciones a la Hacienda Pública.

8. Devengo Contable

Los registros contables de los entes públicos se llevarán con base acumulativa. El egreso devengado, es el momento contable que se realiza cuando existe jurídicamente el derecho de pago de impuestos, derechos, productos, aprovechamientos y otros egresos por parte de los entes públicos.

9. Valuación

Los eventos que afecten económicamente al ente público deben ser cuantificados en términos monetarios y se registrarán al costo histórico o al valor económico más objetivo registrándose en moneda nacional.

10. Dualidad Económica

El ente público debe reconocer en la contabilidad, la representación de las transacciones y algún otro evento que afecte su situación financiera, su composición por los recursos asignados para el logro de sus fines y por sus fuentes, conforme a los derechos y obligaciones.

11. Consistencia

Ante la existencia de operaciones similares en un ente público, debe corresponder un mismo tratamiento contable, el cual debe permanecer a través del tiempo, en tanto no cambie la esencia económica de las operaciones.

d) Norma supletoria.

En forma supletoria a las Normas de la Ley General de Contabilidad Gubernamental y las entidades por la CONAC aplicará las siguientes:

- Normatividad emitida por las unidades administrativas o instancias competentes en materia de Contabilidad Gubernamental.
- Las Normas Internacionales de Contabilidad del Sector Público.
- Las Normas de Información Financiera del Consejo Mexicano para la Investigación y Desarrollo de Normas de Información Financiera A.C. (CINIF)

e) Para las entidades que por primera vez estén implementando el base devengado de acuerdo a la Ley de Contabilidad, deberán:

-Revelar las nuevas políticas de reconocimiento:
De acuerdo a lo establecido por el CONAC.

No aplica.

5. Políticas de Contabilidad Significativas:
   Las principales políticas contables aplicadas por la Entidad para la formulación de sus Estados Financieros son las siguientes:

   a) Actualización: El registro de la contabilidad se realizó en base a los lineamientos establecidos por el CONAC.

      El gasto devengado, es el momento contable que refleja el reconocimiento de una obligación de pago a favor de terceros por la recepción de conformidad de bienes, servicios y obra pública contratados, así como de las obligaciones que derivan de tratados, leyes, decretos, resoluciones y sentencias definitivas.

   b) Informar sobre la realización de operaciones en el extranjero y de sus efectos en la información financiera gubernamental:

      Durante el período del 01 de enero al 31 de marzo de 2021, la Oficina de Pensiones del Estado de Oaxaca, no realizó operaciones en Moneda Extranjera.

   c) Método de evaluación de la inversión en acciones en el Sector Paraestatal.
      No aplica

   d) Sistema y método de valuación de inventarios.
      El CONAC ha emitido las normas para la valoración de los Activos y el patrimonio de los entes públicos, esta norma permite definir y estandarizar los conceptos básicos de valuación, contenidos en las normas particulares aplicables a los distintos elementos integrantes de los estados Financieros.

   e) Beneficios a empleados: No se tienen reservas para beneficios futuros de los empleados, más que las contempladas anualmente en el presupuesto de egresos del ejercicio presente.

f) Provisiones:
Las provisiones en el período del 01 de enero al 31 de diciembre del 2020, lo conforman los siguientes conceptos: en el rubro de servicios personales (nómina de los trabajadores) cuotas obreras IMSS.

g) Reservas:
NO se cuenta con Reservas.

h) Cambios en políticas contables y corrección de errores junto con la revelación de los efectos que se tendrá en la información financiera del ente público, ya sea retrospectivos o prospectivos.

La inversión de Bienes muebles e inmuebles, se registran a su costo de adquisición, a las cuentas de activo y patrimonio.

i) Reclasificaciones: Durante el período del 01 de enero al 31 de marzo del 2021, se realizaron reclasificaciones de la cuenta de Activos debido a que se identificaron bienes con un valor menor de 70 UMAS, en apego a lo establecido en las Reglas Específicas del Registro de Valoración al Patrimonio emitidas por el Consejo de Armonización Contable.

j) Depuración y Cancelación de saldos: Las depuraciones y cancelaciones de saldos se realizaron cada mes en diferentes cuentas contables durante el período comprendido: del 01 de enero al 31 de marzo del ejercicio 2021, con la finalidad de presentar cifras actualizadas en los Estados Financieros.

6. Posición en Moneda Extranjera y Protección por riesgo Cambiario:
   a) Activos en moneda extranjera:
      No aplica

   b) Pasivos en moneda extranjera:
      No aplica

   c) Posición en moneda extranjera:
      No aplica

d) Tipo de cambio:
No aplica

e) Equivalente en moneda nacional:
No aplica

7. Reporte Analítico del Activo:
   a) Vida útil o porcentajes de depreciación, deterioro o amortización utilizados en los diferentes tipos de activos:

La información financiera refleja un monto por $ 493,911 (Cuatrocientos noventa y tres mil novecientos once pesos) por concepto de Depreciación de Mobiliario y Equipo de Administración, integrada de la siguiente forma:

CONCEPTO	ACUMULADA AL 31 DE DICIEMBRE 2020	% DEP. ANUAL
Depreciación de Mobiliario y Equipo de Oficina	$ 15,234	10
Depreciación de Equipo y Accesorios de Computo	450,511	33.3
Depreciación de Equipos y Aparatos Audiovisuales	9,860	33.3
Depreciación de Otros Mobiliarios y Equipos de Administración	18,306	10
Total de Depreciaciones Bienes Muebles	**$ 493,911**	

b) Cambios en el porcentaje de depreciación o valor residual de los activos:
No aplica

c) Importe de los gastos conceptualizados en el ejercicio, tanto financieros como de investigación y desarrollo:
No aplica

d) Riesgos por tipo de cambio o tipo de interés de las inversiones financieras:
No aplica.

e) Valor activado en el ejercicio de los bienes construidos por la entidad:
No aplica

f) Otras circunstancias de carácter significativo que afecten el activo, tales como bienes en garantía, señalados en embargos, litigios, títulos de inversiones, entregados en garantías, baja significativa del valor de inversiones financieras, etc.:
No aplica

g) Desmantelamiento de Activos, procedimientos, implicaciones, efectos contables:
No aplica

h) Administración de activos; planeación con el objetivo de que el ente los utilice de manera más efectiva:
No aplica

8. Fideicomisos, Mandatos y Análogos

a) Por ramo administrativo que los reporta:
No aplica

b) Enlistar los de mayor monto de disponibilidad, relacionando aquellos que conforman el 80% de las disponibilidades:
No aplica

9. Reporte de la Recaudación

a) Análisis del comportamiento de la recaudación correspondiente al ente público o cualquier tipo de ingreso, de forma separada los ingresos locales de los federales:
No aplica

b) Proyección de la recaudación e ingresos en el mediano plazo:
No aplica

10. Información sobre la Deuda y el Reporte Analítico de la Deuda:

No aplica

11. Calificaciones otorgadas:
    No aplica

12. Proceso de Mejora:

a) Principales Políticas de control interno:
   No aplica

b) Medidas de desempeño financiero, metas y alcance:
   Racionar el uso de los recursos, para alcanzar el cumplimiento de las funciones para el ejercicio completo.

13. Información por Segmentos:
    Toda la información de la Oficina de Pensiones del Estado de Oaxaca, está procesada y se encuentra disponible para proporcionar y revelar la información financiera de sus actividades y operaciones acorde a las funciones propias que desarrolla el ente.

14. Eventos Posteriores al Cierre:
    La Oficina de Pensiones no tiene hechos ocurridos en el período posterior al que informa, que proporcionen mayor evidencia sobre eventos que le afectan económicamente y que no se conocían a la fecha de cierre.

15. Partes Relacionadas:
    No existen partes relacionadas que pudieran ejercer influencia significativa sobre la toma de decisiones financieras y operativas.

16. Responsabilidad sobre la presentación razonable de los Estados Financieros.

Estos estados Financieros fueron autorizados para su emisión el día 12 de abril de 2021, por el C. P. Jesús Parada Parada en su carácter de Director General de la Oficina de Pensiones del Estado de Oaxaca.

GOBIERNO DEL ESTADO
DE OAXACA

Gobierno del Estado

Bajo protesta de decir verdad declaro que los Estados Financieros y sus Notas, son razonablemente correctas y son responsabilidad del emisor.

C.P. Jesús Parada Parada
Director General

2016-2022
OFICINA DE PENSIONES DEL ESTADO DE OAXACA

C.P. Mónica Luis Desales
Jefa de la Unidad de Admón. y Finanzas
De los Fondos de Pensiones

Cuenta de la Hacienda Pública Estatal 2020
Gobierno del Estado de Oaxaca
UR: 801-OFICINA DE PENSIONES DEL ESTADO DE OAXACA
UE: OFICINA DE PENSIONES DEL ESTADO DE OAXACA
Conciliación entre los Ingresos Presupuestarios y Contables
Del 1 de enero al 31 de marzo de 2021
(Pesos)

1. Total de Ingresos Presupuestarios	$ 71,769,288.00
2. Más ingresos contables no presupuestarios	
Ingresos financieros	
Incremento por variación de Inventarios	
Disminución del exceso de estimaciones por perdida o deterioro u obsolencia	
Disminución del exceso por provisiones	
Otros Ingresos y beneficios varios	
Otros ingresos contables no presupuestarios	
3. Menos ingresos presupuestarios no contables	
Aprovechamientos patrimoniales	
Ingresos derivados de financiamiento	
Otros ingresos presupuestarios no contables	
4. Ingresos contables (4=1+2-3)	$ 71,769,288.00

Cuenta de la Hacienda Pública Estatal 2020
Gobierno del Estado de Oaxaca
UR: 801-OFICINA DE PENSIONES DEL ESTADO DE OAXACA
UE: OFICINA DE PENSIONES DEL ESTADO DE OAXACA
Conciliación entre los Egresos Presupuestarios y Contables
Del 1 de enero al 31 de marzo de 2021
(Pesos)

1. Total de Egresos Presupuestarios		**$ 71,769,288.00**
2. Menos egresos presupuestarios no contables		**0**
Materias Primas y Materiales de Producción y Comercialización		
Materiales y Suministros		
Mobiliario y equipo de administración		
Mobiliario y equipo educacional y recreativo		
Equipo e instrumental médico y de laboratorio		
Vehículos y equipo de transporte		
Equipo de defensa y seguridad		
Maquinaria, otros equipos y herramientas		
Activos biológicos		
Bienes inmuebles		
Activos intangibles		
Obra pública en Bienes de Dominio Público		
Obra pública en Bienes propios		
Acciones y participaciones de capital		
Compra de títulos y valores		
Concesión de Préstamos		
Inversiones en fideicomisos, mandatos y otros análogos		
Provisiones para contingencias y otras erogaciones especiales		
Amortización de la deuda publica		
Adeudos de ejercicios fiscales anteriores (ADEFAS)		
Otros Egresos Presupuestales No Contables		
3. Más gastos contables no presupuestarios		**$ -**
Estimaciones, depreciaciones, deterioros, obsolescencia y amortizaciones	$ -	
Provisiones		
Disminución de inventarios		
Aumento por insuficiencia de estimaciones por pérdida o deterioro u obsolescencia		
Aumento por insuficiencia de provisiones		
Otros Gastos		
Otros Gastos Contables No Presupuestales		
4. Egresos contables (4=1-2+3)		**$ 71,769,288.00**

GOBIERNO DEL ESTADO
DE OAXACA

Gobierno del Estado

ESTADO ANALÍTICO DE INGRESOS PRESUPUESTARIOS

Rubro de Ingresos	Estimado	Ampliaciones y Reducciones	Modificado	Devengado	Recaudado	Diferencia
	(1)	(2)	(3=1+2)	(4)	(5)	(6=3-4)
Impuestos						
Contribuciones de Mejoras						
Derechos						
Productos						
Corriente						
Capital						
Aprovechamientos						
Corriente						
Capital						
Ingresos por Ventas de Bienes y Servicios						
Contribuciones no Comprendidas en las Fracciones de la Ley de Ingresos Causados en Ejercicios Fiscales Anteriores Pendientes de Liquidación o Pago						
Participaciones y Aportaciones						
Transferencias, Asignaciones, Subsidios y Otras Ayudas	165,749,362	31,218,083	196,967,445	71,769,288	0	125,198,157
Otros Ingresos						
TOTAL						
				Ingresos excedentes		

Estado Analítico de Ingresos Por Fuente de Financiamiento	Estimado	Ampliaciones y Reducciones	Modificado	Devengado	Recaudado	Diferencia
	(1)	(2)	(3=1+2)	(4)	(5)	(6=3-4)
Ingresos del Gobierno	**165,749,362**	**31,218,083**	**196,967,445**	**71,769,288**	**0**	**125,198,157**
Impuestos						
Contribuciones de Mejoras						
Derechos						
Productos						
Corriente						
Capital						
Aprovechamientos						
Corriente						
Capital						
Contribuciones no Comprendidas en las Fracciones de la Ley de Ingresos Causados en Ejercicios Fiscales Anteriores Pendientes de Liquidación o Pago						
Participaciones y Aportaciones						
Transferencias, Asignaciones, Subsidios y Otras Ayudas	165,749,362	31,218,083	196,967,445	71,769,288	0	125,198,157
Otros Ingresos						
Ingresos de Organismos y Empresas						
Cuotas y Aportaciones de Seguridad Social						
Ingresos por Ventas de Bienes y Servicios						
Transferencias, Asignaciones, Subsidios y Otras Ayudas						
Ingresos derivados de financiamiento						
Ingresos derivados de financiamiento						
TOTAL	**165,749,362**	**31,218,083**	**196,967,445**	**71,769,288**	**0**	**125,198,157**
				Ingresos excedentes		**125,198,157**

ESTADO ANALITICO DEL EJERCICIO DEL PRESUPUESTO DE EGRESOS

CLASIFICACION POR OBJETO DEL GASTO (CAPITULO-CONCEPTO)

Cve	Concepto	Aprobado 1	Ampliaciones / Reducciones 2= (3-1)	Modificado 3 = (1+2)	Devengado 4	Pagado 5	Subejercicio 6 = (3-4)
801	**OFICINA DE PENSIONES DEL ESTADO DE OAXACA**						
4	**TRANSFERENCIAS, ASIGNACIONES, SUBSIDIOS Y OTRAS AYUDAS**	**165,359,361.88**	**31,218,083.00**	**196,577,444.88**	**71,769,288.19**	**45,688,164.76**	**124,808,156.69**
1	TRANSFERENCIAS INTERNAS Y ASIGNACIONES AL SECTOR PÚBLICO	54,667,975.55	0.00	54,667,975.55	13,013,416.30	9,057,164.06	41,654,559.25
5	PENSIONES Y JUBILACIONES	110,691,386.33	0.00	110,691,386.33	27,537,788.89	18,265,996.70	83,153,597.44
7	TRANSFERENCIAS A LA SEGURIDAD SOCIAL	0.00	31,218,083.00	31,218,083.00	31,218,083.00	18,365,004.00	0.00
5	**BIENES MUEBLES, INMUEBLES E INTANGIBLES**	**390,000.00**	**0.00**	**390,000.00**	**0.00**	**0.00**	**390,000.00**
4	VEHÍCULOS Y EQUIPO DE TRANSPORTE	390,000.00	0.00	390,000.00	0.00	0.00	390,000.00
	TOTAL DEPENDENCIA / ENTIDAD	**165,749,361.88**	**31,218,083.00**	**196,967,444.88**	**71,769,288.19**	**45,688,164.76**	**125,198,156.69**

PRIMER INFORME TRIMESTRAL ENERO-MARZO 2021

ESTADO ANALITICO DEL EJERCICIO DEL PRESUPUESTO DE EGRESOS

CLASIFICACION ECONOMICA (POR TIPO DE GASTO)

Cve	Concepto	Aprobado 1	Ampliaciones / Reducciones 2= (3-1)	Modificado 3 = (1+2)	Devengado 4	Pagado 5	Subejercicio 6 = (3-4)
801	**OFICINA DE PENSIONES DEL ESTADO DE OAXACA**						
1	GASTO CORRIENTE	54,667,975.55	31,218,083.00	85,886,058.55	44,231,499.30	27,422,168.06	41,654,559.25
2	GASTO DE CAPITAL	390,000.00	0.00	390,000.00	0.00	0.00	390,000.00
4	PENSIONES Y JUBILACIONES	110,691,386.33	0.00	110,691,386.33	27,537,788.89	18,265,996.70	83,153,597.44
	TOTAL DEPENDENCIA / ENTIDAD:	**165,749,361.88**	**31,218,083.00**	**196,967,444.88**	**71,769,288.19**	**45,688,164.76**	**125,198,156.69**

PRIMER INFORME TRIMESTRAL ENERO-MARZO 2021

ESTADO ANALITICO DEL EJERCICIO DEL PRESUPUESTO DE EGRESOS

CLASIFICACION ADMINISTRATIVA

Cve	Concepto	Aprobado 1	Ampliaciones / Reducciones 2= (3-1)	Modificado 3 = (1+2)	Devengado 4	Pagado Transferido 5	Subejercicio 6 = (3-4)
8	**INSTITUCIONES PÚBLICAS DE SEGURIDAD SOCIAL**	**165,749,361.88**	**31,202,266.47**	**196,951,628.35**	**71,769,288.19**	**71,654,342.96**	**125,182,340.16**
01	OFICINA DE PENSIONES DEL ESTADO DE OAXACA	165,749,361.88	31,202,266.47	196,951,628.35	71,769,288.19	71,654,342.96	125,182,340.16
	TOTAL DEL GASTO:	**165,749,361.88**	**31,202,266.47**	**196,951,628.35**	**71,769,288.19**	**71,654,342.96**	**125,182,340.16**

PRIMER INFORME TRIMESTRAL ENERO-MARZO 2021

ESTADO ANALITICO DEL EJERCICIO DEL PRESUPUESTO DE EGRESOS

CLASIFICACION FUNCIONAL (FINALIDAD Y FUNCION)

Cve	C o n c e p t o	Aprobado 1	Ampliaciones / Reducciones 2= (3-1)	Modificado 3 = (1+2)	Devengado 4	Pagado 5	Subejercicio 6 = (3-4)
801	**OFICINA DE PENSIONES DEL ESTADO DE OAXACA**						
2	**DESARROLLO SOCIAL**	**165,749,361.88**	**31,218,083.00**	**196,967,444.88**	**71,769,288.19**	**45,688,164.76**	**125,198,156.69**
6	PROTECCIÓN SOCIAL	165,749,361.88	31,218,083.00	196,967,444.88	71,769,288.19	45,688,164.76	125,198,156.69
	TOTAL DEPENDENCIA / ENTIDAD	**165,749,361.88**	**31,218,083.00**	**196,967,444.88**	**71,769,288.19**	**45,688,164.76**	**125,198,156.69**

GOBIERNO DEL ESTADO
DE OAXACA

Gobierno del Estado

ENDEUDAMIENTO NETO

DEL 01 DE ENERO AL 31 DE MARZO DE 2021

(Pesos)

Identificación de Crédito o Instrumento	Contratación/Colocación	Amortización	Endeudamiento Neto
	A	B	C = A - B
Créditos Bancarios			
			0
			0
			0
			0
			0
			0
			0
			0
			0
Total Créditos Bancarios	0	0	0
Otros Instrumentos de Deuda			
			0
			0
			0
			0
			0
			0
			0
			0
			0
Total Otros Instrumentos de Deuda	0	0	0
TOTAL	0	0	0

NO APLICA

GOBIERNO DEL ESTADO
DE OAXACA

Gobierno del Estado

INTERESES DE LA DEUDA

DEL 01 DE ENERO AL 31 DE MARZO DE 2021

(Pesos)

Identificación de Crédito o Instrumento	Devengado	Pagado
Créditos Bancarios		
Total de intereses de Créditos Bancarios	0	0
Otros Instrumentos de Deuda		
Total de intereses de Otros Instrumentos de Deuda	0	0
TOTAL	0	0

NO APLICA

GOBIERNO DEL ESTADO
DE OAXACA

Gobierno del Estado

INDICADORES DE POSTURA FISCAL

DEL 01 DE ENERO AL 31 DE MARZO DE 2021
(Pesos)

Concepto	Estimado	Devengado	Pagado [3]
I. Ingresos Presupuestarios (I=1+2)	0	0	0
1. Ingresos del Gobierno de la Entidad Federativa [1]			
2. Ingresos del Sector Paraestatal [1]			
II. Egresos Presupuestarios (II=3+4)	0	0	0
3. Egresos del Gobierno de la Entidad Federativa [2]			
4. Egresos del Sector Paraestatal [2]			
III. Balance Presupuestario (Superávit o Déficit) (III = I - II)	0	0	0

Concepto	Estimado	Devengado	Pagado [3]
III. Balance Presupuestario (Superávit o Déficit)	0	0	0
IV. Intereses, Comisiones y Gastos de la Deuda			
V. Balance Primario (Superávit o Déficit) (V= III - IV)	0	0	0

Concepto	Estimado	Devengado	Pagado [3]
A. Financiamiento			
B. Amortización de la deuda			
C. Endeudamiento ó desendeudamiento (C = A - B)	0	0	0

NO APLICA

1. Los Ingresos que se presentan son los ingresos presupuestarios totales sin incluir los ingresos por financiamientos. Los Ingresos del Gobierno de la Entidad Federativa corresponden a los del Poder Ejecutivo, Legislativo Judicial y Autónomos
2. Los egresos que se presentan son los egresos presupuestarios totales sin incluir los egresos por amortización. Los egresos del Gobierno de la Entidad Federativa corresponden a los del Poder Ejecutivo, Legislativo, Judicial y Órganos Autónomos

3. Para Ingresos se reportan los ingresos recaudados; para egresos se reportan los egresos pagados

PRIMER INFORME TRIMESTRAL ENERO-MARZO 2021

ESTADO ANALITICO DEL EJERCICIO DEL PRESUPUESTO DE EGRESOS

RESUMEN POR PROGRAMA PRESUPUESTARIO

Concepto	Aprobado 1	Ampliaciones / Reducciones 2= (3-1)	Modificado 3 = (1+2)	Devengado 4	Pagado 5	Subejercicio 6 = (3-4)
8 INSTITUCIONES PÚBLICAS DE SEGURIDAD SOCIAL	**165,749,361.88**	**31,218,083.00**	**196,967,444.88**	**71,769,288.19**	**45,688,164.76**	**125,198,156.69**
01 OFICINA DE PENSIONES DEL ESTADO DE OAXACA	**165,749,361.88**	**31,218,083.00**	**196,967,444.88**	**71,769,288.19**	**45,688,164.76**	**125,198,156.69**
1 PROGRAMAS	**165,749,361.88**	**31,218,083.00**	**196,967,444.88**	**71,769,288.19**	**45,688,164.76**	**125,198,156.69**
5 OBLIGACIONES	165,749,361.88	31,218,083.00	196,967,444.88	71,769,288.19	45,688,164.76	125,198,156.69
TOTAL DEPENDENCIA / ENTIDAD	**165,749,361.88**	**31,218,083.00**	**196,967,444.88**	**71,769,288.19**	**45,688,164.76**	**125,198,156.69**

REPORTE DE AVANCE DE GESTIÓN
UR 801 - OFICINA DE PENSIONES DEL ESTADO DE OAXACA
PRIMER TRIMESTRE 2021

Gobierno del Estado

OBJETIVO INSTITUCIONAL:	-ORGANIZAR Y ADMINISTRAR EFICAZMENTE EL FONDO DE PENSIONES A EFECTO DE GARANTIZAR EL RÉGIMEN DE SEGURIDAD SOCIAL DE LOS TRABAJADORES, JUBILADOS, PENSIONADOS Y PENSIONISTAS DEL GOBIERNO DEL ESTADO; Y DEMÁS BENEFICIOS QUE SE ENCUENTRAN ESTABLECIDOS EN LA LEY DE PENSIONES PARA LOS TRABAJADORES DEL GOBIERNO DEL ESTADO DE OAXACA Y DEMÁS NORMATIVIDAD APLICABLE.

ALINEACIÓN PED:

EJE:	01-OAXACA INCLUYENTE CON EL DESARROLLO SOCIAL
TEMA:	06-GRUPOS EN SITUACIÓN DE VULNERABILIDAD
OBJETIVO:	01-SALVAGUARDAR LOS DERECHOS HUMANOS DE LOS GRUPOS EN SITUACIÓN DE VULNERABILIDAD EN OAXACA POR MEDIO DE UNA ATENCIÓN INTEGRAL DE CALIDAD, CON EL PROPÓSITO DE LOGRAR SU INCORPORACIÓN SOCIAL A UNA VIDA DIGNA, OTORGÁNDOLES SERVICIOS E IMPULSANDO SU PARTICIPACIÓN LIBRE DE VIOLENCIA.
ESTRATEGIA:	03-SALVAGUARDAR LOS DERECHOS HUMANOS DE LAS PERSONAS ADULTAS MAYORES EN SITUACIÓN DE VULNERABILIDAD EN OAXACA POR MEDIO DE UNA ATENCIÓN INTEGRAL DE CALIDAD, CON EL PROPÓSITO DE LOGRAR SU INCORPORACIÓN SOCIAL A UNA VIDA DIGNA.
LÍNEAS DE ACCIÓN:	03-PROPORCIONAR APOYOS A LAS PERSONAS ADULTAS MAYORES CON MENOS INGRESOS QUE LES PERMITAN MEJORAR SU ECONOMÍA.

MATRÍZ DE INDICADORES PARA RESULTADOS:

FIN:	CONTRIBUIR A SALVAGUARDAR LOS DERECHOS HUMANOS EN LOS GRUPOS EN SITUACIÓN DE VULNERABILIDAD
PROPÓSITO:	TRABAJADORES, POBLACIÓN PENSIONADA E INTEGRANTES DE LAS INSTITUCIONES POLICIALES DEL GOBIERNO DEL ESTADO CUENTAN CON UN RÉGIMEN DE SEGURIDAD SOCIAL EFICIENTE, QUE BRINDA SEGURIDAD Y BIENESTAR SOCIAL.
COMPONENTE:	570-RÉGIMEN DE SEGURIDAD SOCIAL A TRABAJADOR, JUBILADO, PENSIONADO Y PENSIONISTA DEL GOBIERNO DEL ESTADO OTORGADO
ACTIVIDAD:	1629-OTORGAR PENSIÓN Y JUBILACIÓN

UE: 001-OFICINA DE PENSIONES DEL ESTADO DE OAXACA

ESTRUCTURA PROGRAMATICA

PROGRAMA	SUBPROGRAMA	PROYECTO	OBRA/ACTIVIDAD
143-SEGURIDAD Y BIENESTAR SOCIAL PARA LOS TRABAJADORES, JUBILADOS, PENSIONADOS, PENSIONISTAS E INTEGRANTES DE LAS INSTITUCIONES POLICIALES DEL GOBIERNO DEL ESTADO	01-OTORGAMIENTO DEL RÉGIMEN DE SEGURIDAD SOCIAL A TRABAJADORES, JUBILADOS, PENSIONADOS Y PENSIONISTAS DEL GOBIERNO DEL ESTADO	000-- -	001-OTORGAR PENSIONES Y JUBILACIONES

POBLACIÓN O ÁREA DE ENFOQUE POTENCIAL	ATRIBUTO DE LA POBLACIÓN O ÁREA DE ENFOQUE:	HOMBRES:	18209	MUJERES:	12687	TOTAL:	30896
	TRABAJADOR, JUBILADO, PENSIONADO, PENSIONISTA E INTEGRANTE DE LAS INSTITUCIONES POLICIALES DEL GOBIERNO DEL ESTADO DE OAXACA						

PRESUPUESTO ANUAL

Aprobado	Ampliación	Reducción	Modificado	EJERCIDO T1	EJERCIDO T2	EJERCIDO T3	EJERCIDO T4
108,305,683.52	31,218,083.00	0.00	139,523,766.52	58,080,712.23	0.00	0.00	0.00
				TOTAL EJERCIDO AL TRIMESTRE VIGENTE			58,080,712.23

PRESUPUESTO TRIMESTRAL DE LA ACTIVIDAD

Aprobado	Modificado	Comprometido	Devengado	Ejercido	% de Ejercido Vs. Modificado
25,773,773.82	58,080,712.23	58,080,712.23	58,080,712.23	58,080,712.23	100.00

DATOS DEL INDICADOR

Nombre :	PORCENTAJE DE JUBILACIONES AUTORIZADAS	Número de indicador :	1415
Definición :	MIDE EL PORCENTAJE DE JUBILACIONES AUTORIZADAS, RESPECTO A LAS SOLICITADAS		
Método de Cálculo :	(NÚMERO DE JUBILACIONES AUTORIZADAS/NÚMERO DE SOLICITUDES DE JUBILACIÓN)*100		

Tipo	Dimensión	Frecuencia de Medición	Forma de cálculo del indicador	Tipo de Valor	Sentido Esperado
GESTIÓN	EFICACIA	TRIMESTRAL	PORCENTAJE	FLUJO	ASCENDENTE

MEDIOS DE VERIFICACIÓN / FUENTE INFORMACIÓN	SUPUESTO
WWW.PENSIONES.OAXACA.GOB.MX/ESTADISTICAS/	LOS TRABAJADORES CUMPLEN CON LOS REQUISITOS NECESARIOS PARA JUBILARSE

DATOS DE LA META

Definición de la variable Meta:	1 - NÚMERO DE JUBILACIONES AUTORIZADAS
Unidad de medida:	25 - NÚMERO

LÍNEA BASE				VALOR PROGRAMADO ANUAL			
AÑO	2017	VALOR	292.00	AÑO	2021	VALOR	412.00

AVANCE TRIMESTRAL OBRA/ACTIVIDAD

METAS	1er. TRIMESTRE	2o. TRIMESTRE	3er. TRIMESTRE	4o. TRIMESTRE	CUMPLIMIENTO DE METAS	
PROGRAMACIÓN INICIAL	99.00	122.00	72.00	119.00	T1+T2+T3+T4	412.00
PROGRAMACIÓN ACTUALIZADA	133.00				T1+T2+T3+T4	133.00
METAS ALCANZADAS	133.00	0.00	0.00	0.00	T1+T2+T3+T4	133.00
PORCENTAJE ALCANZADO TRIMESTRAL	100.00	0.00	0.00	0.00	PORCENTAJE ALCANZADO ANUAL	100.00

PORCENTAJE DE CUMPLIMIENTO ALCANZADO EN EL TRIMESTRE: 100.00 %

JEFE ADMINISTRATIVO
C.P. MÓNICA LUIS DESALES
JEFA DE LA UNIDAD DE ADMINISTRACIÓN Y FINANZAS DE LOS FONDOS DE PENSIONES

TITULAR DE LA DEPENDENCIA/ENTIDAD
C.P. JESÚS PARADA PARADA
DIRECTOR GENERAL

REPORTE DE AVANCE DE GESTIÓN
UR 801 - OFICINA DE PENSIONES DEL ESTADO DE OAXACA
PRIMER TRIMESTRE 2021

Gobierno del Estado

ALINEACIÓN PED:	
ESTRATEGIA:	03-SALVAGUARDAR LOS DERECHOS HUMANOS DE LAS PERSONAS ADULTAS MAYORES EN SITUACIÓN DE VULNERABILIDAD EN OAXACA POR MEDIO DE UNA ATENCIÓN INTEGRAL DE CALIDAD, CON EL PROPÓSITO DE LOGRAR SU INCORPORACIÓN SOCIAL A UNA VIDA DIGNA.
LÍNEAS DE ACCIÓN:	03-PROPORCIONAR APOYOS A LAS PERSONAS ADULTAS MAYORES CON MENOS INGRESOS QUE LES PERMITAN MEJORAR SU ECONOMÍA.
UE:	001-OFICINA DE PENSIONES DEL ESTADO DE OAXACA

MATRÍZ DE INDICADORES PARA RESULTADOS:	
COMPONENTE:	570-RÉGIMEN DE SEGURIDAD SOCIAL A TRABAJADOR, JUBILADO, PENSIONADO Y PENSIONISTA DEL GOBIERNO DEL ESTADO OTORGADO
ACTIVIDAD:	1630-OTORGAR PRESTACIÓN ECONÓMICA ESTABLECIDA EN LA LEY DE PENSIONES PARA LOS TRABAJADORES DEL GOBIERNO DEL ESTADO

ESTRUCTURA PROGRAMATICA

PROGRAMA	SUBPROGRAMA	PROYECTO	OBRA/ACTIVIDAD
143-SEGURIDAD Y BIENESTAR SOCIAL PARA LOS TRABAJADORES, JUBILADOS, PENSIONADOS, PENSIONISTAS E INTEGRANTES DE LAS INSTITUCIONES POLICIALES DEL GOBIERNO DEL ESTADO	01-OTORGAMIENTO DEL RÉGIMEN DE SEGURIDAD SOCIAL A TRABAJADORES, JUBILADOS, PENSIONADOS Y PENSIONISTAS DEL GOBIERNO DEL ESTADO	000-- -	002-OTORGAR PRESTACIONES ECONÓMICAS ESTABLECIDAS EN LA LEY DE PENSIONES PARA LOS TRABAJADORES DEL GOBIERNO DEL ESTADO

POBLACIÓN O ÁREA DE ENFOQUE POTENCIAL	ATRIBUTO DE LA POBLACIÓN O ÁREA DE ENFOQUE:	HOMBRES:	18209	MUJERES:	12687	TOTAL:	30896
	TRABAJADOR, JUBILADO, PENSIONADO, PENSIONISTA E INTEGRANTE DE LAS INSTITUCIONES POLICIALES DEL GOBIERNO DEL ESTADO DE OAXACA						

PRESUPUESTO ANUAL

Aprobado	Ampliación	Reducción	Modificado	EJERCIDO T1	EJERCIDO T2	EJERCIDO T3	EJERCIDO T4
41,295,454.85	107,353.05	123,143.41	41,279,664.49	8,243,114.62	0.00	0.00	0.00
				TOTAL EJERCIDO AL TRIMESTRE VIGENTE			8,243,114.62

PRESUPUESTO TRIMESTRAL DE LA ACTIVIDAD

Aprobado	Modificado	Comprometido	Devengado	Ejercido	% de Ejercido Vs. Modificado
9,215,624.13	8,264,483.52	8,243,114.62	8,243,114.62	8,243,114.62	99.74

DATOS DEL INDICADOR

Nombre :	PORCENTAJE DE BENEFICIARIOS QUE RECIBIERON PRESTACIONES ECONÓMICAS	Número de indicador :	1724
Definición :	MIDE EL PORCENTAJE DE BENEFICIARIOS QUE RECIBIERON PRESTACIONES ECONÓMICAS, RESPECTO A LAS SOLICITADAS		
Método de Cálculo :	[(NÚMERO DE BENEFICIARIOS QUE RECIBIERON PRESTACIONES ECONÓMICAS)/(NÚMERO DE BENEFICIARIOS QUE SOLICITAN PRESTACIONES ECONÓMICAS)]*100		

Tipo	Dimensión	Frecuencia de Medición	Forma de cálculo del indicador	Tipo de Valor	Sentido Esperado
GESTIÓN	EFICACIA	TRIMESTRAL	PORCENTAJE	FLUJO	ASCENDENTE

MEDIOS DE VERIFICACIÓN / FUENTE INFORMACIÓN	SUPUESTO
WWW.PENSIONES.OAXACA.GOB.MX/ESTADISTICAS/	LOS BENEFICIARIOS CUMPLEN CON TODOS LOS REQUISITOS PARA OBTENER LAS PRESTACIONES ECONÓMICAS

DATOS DE LA META

Definición de la variable Meta:	1 - NÚMERO DE BENEFICIARIOS QUE RECIBIERON PRESTACIONES ECONÓMICAS
Unidad de medida:	25 - NÚMERO

LÍNEA BASE				VALOR PROGRAMADO ANUAL			
AÑO	2017	VALOR	2,388.00	AÑO	2021	VALOR	2,966.00

AVANCE TRIMESTRAL OBRA/ACTIVIDAD

METAS	1er. TRIMESTRE	2o. TRIMESTRE	3er. TRIMESTRE	4o. TRIMESTRE	CUMPLIMIENTO DE METAS	
PROGRAMACIÓN INICIAL	780.00	816.00	775.00	595.00	T1+T2+T3+T4	2,966.00
PROGRAMACIÓN ACTUALIZADA	444.00				T1+T2+T3+T4	444.00
METAS ALCANZADAS	444.00	0.00	0.00	0.00	T1+T2+T3+T4	444.00
PORCENTAJE ALCANZADO TRIMESTRAL	100.00	0.00	0.00	0.00	PORCENTAJE ALCANZADO ANUAL	100.00

PORCENTAJE DE CUMPLIMIENTO ALCANZADO EN EL TRIMESTRE: 100.00 %

JEFE ADMINISTRATIVO
C.P. MÓNICA LUIS DESALES
JEFA DE LA UNIDAD DE ADMINISTRACIÓN Y FINANZAS DE LOS FONDOS DE PENSIONES

TITULAR DE LA DEPENDENCIA/ENTIDAD
C.P. JESÚS PARADA PARADA
DIRECTOR GENERAL

REPORTE DE AVANCE DE GESTIÓN
UR 801 - OFICINA DE PENSIONES DEL ESTADO DE OAXACA
PRIMER TRIMESTRE 2021

Gobierno del Estado

ALINEACIÓN PED:

ESTRATEGIA: 03-SALVAGUARDAR LOS DERECHOS HUMANOS DE LAS PERSONAS ADULTAS MAYORES EN SITUACIÓN DE VULNERABILIDAD EN OAXACA POR MEDIO DE UNA ATENCIÓN INTEGRAL DE CALIDAD, CON EL PROPÓSITO DE LOGRAR SU INCORPORACIÓN SOCIAL A UNA VIDA DIGNA.

LÍNEAS DE ACCIÓN: 04-DIGNIFICAR ESPACIOS QUE GENERAN INCLUSIÓN Y PERMITEN LA REHABILITACIÓN, ASÍ COMO EL FOMENTO DE ACTIVIDADES RECREATIVAS PARA LAS PERSONAS ADULTAS MAYORES.

UE: 001-OFICINA DE PENSIONES DEL ESTADO DE OAXACA

MATRÍZ DE INDICADORES PARA RESULTADOS:

COMPONENTE: 570-RÉGIMEN DE SEGURIDAD SOCIAL A TRABAJADOR, JUBILADO, PENSIONADO Y PENSIONISTA DEL GOBIERNO DEL ESTADO OTORGADO

ACTIVIDAD: 1631-OTORGAR PRESTACIÓN SOCIAL

ESTRUCTURA PROGRAMATICA

PROGRAMA	SUBPROGRAMA	PROYECTO	OBRA/ACTIVIDAD
143-SEGURIDAD Y BIENESTAR SOCIAL PARA LOS TRABAJADORES, JUBILADOS, PENSIONADOS, PENSIONISTAS E INTEGRANTES DE LAS INSTITUCIONES POLICIALES DEL GOBIERNO DEL ESTADO	01-OTORGAMIENTO DEL RÉGIMEN DE SEGURIDAD SOCIAL A TRABAJADORES, JUBILADOS, PENSIONADOS Y PENSIONISTAS DEL GOBIERNO DEL ESTADO	000-- -	003-OTORGAR PRESTACIONES SOCIALES

POBLACIÓN O ÁREA DE ENFOQUE POTENCIAL	ATRIBUTO DE LA POBLACIÓN O ÁREA DE ENFOQUE:	TRABAJADOR, JUBILADO, PENSIONADO, PENSIONISTA E INTEGRANTE DE LAS INSTITUCIONES POLICIALES DEL GOBIERNO DEL ESTADO DE OAXACA	HOMBRES:	18209	MUJERES:	12687	TOTAL:	30896

PRESUPUESTO ANUAL

Aprobado	Ampliación	Reducción	Modificado	EJERCIDO T1	EJERCIDO T2	EJERCIDO T3	EJERCIDO T4
1,735,422.00	0.00	0.00	1,735,422.00	31,403.49	0.00	0.00	0.00
				TOTAL EJERCIDO AL TRIMESTRE VIGENTE			31,403.49

PRESUPUESTO TRIMESTRAL DE LA ACTIVIDAD

Aprobado	Modificado	Comprometido	Devengado	Ejercido	% de Ejercido Vs. Modificado
179,861.00	31,403.49	31,403.49	31,403.49	31,403.49	100.00

DATOS DEL INDICADOR

Nombre :	PORCENTAJE DE BENEFICIARIOS QUE RECIBIERON PRESTACIONES SOCIALES	Número de indicador :	1725
Definición :	MIDE EL PORCENTAJE DE BENEFICIARIOS QUE RECIBIERON PRESTACIONES SOCIALES, RESPECTO A LAS FORMALIZADAS		
Método de Cálculo :	(NÚMERO DE BENEFICIARIOS QUE RECIBIERON PRESTACIONES SOCIALES/NÚMERO DE BENEFICIARIOS FORMALIZADOS PARA RECIBIR PRESTACIONES SOCIALES)*100		

Tipo	Dimensión	Frecuencia de Medición	Forma de cálculo del indicador	Tipo de Valor	Sentido Esperado
GESTIÓN	EFICACIA	TRIMESTRAL	PORCENTAJE	FLUJO	ASCENDENTE

MEDIOS DE VERIFICACIÓN / FUENTE INFORMACIÓN	SUPUESTO
WWW.PENSIONES.OAXACA.GOB.MX/ESTADISTICAS/	LOS JUBILADOS, PENSIONADOS Y PENSIONISTAS SE ENCUENTRAN EN CONDICIONES FISICAS ÓPTIMAS PARA RECIBIR LAS PRESTACIONES

DATOS DE LA META

Definición de la variable Meta:	1 - NÚMERO DE BENEFICIARIOS QUE RECIBIERON PRESTACIONES SOCIALES
Unidad de medida:	25 - NÚMERO

LÍNEA BASE				VALOR PROGRAMADO ANUAL			
AÑO	2017	VALOR	3,188.00	AÑO	2021	VALOR	5,571.00

AVANCE TRIMESTRAL OBRA/ACTIVIDAD

METAS	1er. TRIMESTRE	2o. TRIMESTRE	3er. TRIMESTRE	4o. TRIMESTRE	CUMPLIMIENTO DE METAS	
PROGRAMACIÓN INICIAL	1,168.00	1,345.00	1,659.00	1,399.00	T1+T2+T3+T4	5,571.00
PROGRAMACIÓN ACTUALIZADA	442.00				T1+T2+T3+T4	442.00
METAS ALCANZADAS	442.00	0.00	0.00	0.00	T1+T2+T3+T4	442.00
PORCENTAJE ALCANZADO TRIMESTRAL	100.00	0.00	0.00	0.00	PORCENTAJE ALCANZADO ANUAL	100.00

PORCENTAJE DE CUMPLIMIENTO ALCANZADO EN EL TRIMESTRE: 100.00 %

JEFE ADMINISTRATIVO
C.P. MÓNICA LUIS DESALES
JEFA DE LA UNIDAD DE ADMINISTRACIÓN Y FINANZAS DE LOS FONDOS DE PENSIONES

TITULAR DE LA DEPENDENCIA/ENTIDAD
C.P. JESÚS PARADA PARADA
DIRECTOR GENERAL

REPORTE DE AVANCE DE GESTIÓN
UR 801 - OFICINA DE PENSIONES DEL ESTADO DE OAXACA
PRIMER TRIMESTRE 2021

Gobierno del Estado

ALINEACIÓN PED:		MATRÍZ DE INDICADORES PARA RESULTADOS:	
ESTRATEGIA:	03-SALVAGUARDAR LOS DERECHOS HUMANOS DE LAS PERSONAS ADULTAS MAYORES EN SITUACIÓN DE VULNERABILIDAD EN OAXACA POR MEDIO DE UNA ATENCIÓN INTEGRAL DE CALIDAD, CON EL PROPÓSITO DE LOGRAR SU INCORPORACIÓN SOCIAL A UNA VIDA DIGNA.	COMPONENTE:	570-RÉGIMEN DE SEGURIDAD SOCIAL A TRABAJADOR, JUBILADO, PENSIONADO Y PENSIONISTA DEL GOBIERNO DEL ESTADO OTORGADO
LÍNEAS DE ACCIÓN:	03-PROPORCIONAR APOYOS A LAS PERSONAS ADULTAS MAYORES CON MENOS INGRESOS QUE LES PERMITAN MEJORAR SU ECONOMÍA.	ACTIVIDAD:	1632-OTORGAR SEGURO FACULTATIVO CON EL INSTITUTO MEXICANO DEL SEGURO SOCIAL A JUBILADO, PENSIONADO Y PENSIONISTA

UE: 001-OFICINA DE PENSIONES DEL ESTADO DE OAXACA

ESTRUCTURA PROGRAMATICA

PROGRAMA	SUBPROGRAMA	PROYECTO	OBRA/ACTIVIDAD
143-SEGURIDAD Y BIENESTAR SOCIAL PARA LOS TRABAJADORES, JUBILADOS, PENSIONADOS, PENSIONISTAS E INTEGRANTES DE LAS INSTITUCIONES POLICIALES DEL GOBIERNO DEL ESTADO	01-OTORGAMIENTO DEL RÉGIMEN DE SEGURIDAD SOCIAL A TRABAJADORES, JUBILADOS, PENSIONADOS Y PENSIONISTAS DEL GOBIERNO DEL ESTADO	000-- -	004-OTORGAR SEGURO FACULTATIVO CON EL INSTITUTO MEXICANO DEL SEGURO SOCIAL A LOS JUBILADOS, PENSIONADOS Y PENSIONISTAS

POBLACIÓN O ÁREA DE ENFOQUE POTENCIAL	ATRIBUTO DE LA POBLACIÓN O ÁREA DE ENFOQUE:	HOMBRES:	18209	MUJERES:	12687	TOTAL:	30896
	TRABAJADOR, JUBILADO, PENSIONADO, PENSIONISTA E INTEGRANTE DE LAS INSTITUCIONES POLICIALES DEL GOBIERNO DEL ESTADO DE OAXACA						

PRESUPUESTO ANUAL

Aprobado	Ampliación	Reducción	Modificado	EJERCIDO T1	EJERCIDO T2	EJERCIDO T3	EJERCIDO T4
				5,294,404.50	0.00	0.00	0.00
13,736,761.37	0.00	0.00	13,736,761.37	TOTAL EJERCIDO AL TRIMESTRE VIGENTE			5,294,404.50

PRESUPUESTO TRIMESTRAL DE LA ACTIVIDAD

Aprobado	Modificado	Comprometido	Devengado	Ejercido	% de Ejercido Vs. Modificado
3,492,987.00	5,294,404.50	5,294,404.50	5,294,404.50	5,294,404.50	100.00

DATOS DEL INDICADOR

Nombre :	PORCENTAJE DE JUBILADOS, PENSIONADOS Y PENSIONISTAS BENEFICIADOS POR EL PAGO DE CUOTAS FACULTATIVAS AL IMSS	Número de indicador :	1726
Definición :	MIDE EL PORCENTAJE DE LOS JUBILADOS, PENSIONADOS Y PENSIONISTAS QUE CUMPLEN CON LOS REQUISITOS PARA OBTENER LOS SERVICIOS DEL IMSS, RESPECTO AL TOTAL DE JUBILADOS, PENSIONADOS Y PENSIONISTAS		
Método de Cálculo :	(NÚMERO DE JUBILADOS, PENSIONADOS Y PENSIONISTA BENEFICIADOS POR EL PAGO DE CUOTAS FACULTATIVAS AL IMSS/NÚMERO TOTAL DE JUBILADOS, PENSIONADOS Y PENSIONISTAS)*100		

Tipo	Dimensión	Frecuencia de Medición	Forma de cálculo del indicador	Tipo de Valor	Sentido Esperado
GESTIÓN	EFICACIA	TRIMESTRAL	PORCENTAJE	FLUJO	ASCENDENTE

MEDIOS DE VERIFICACIÓN / FUENTE INFORMACIÓN	SUPUESTO
BASE DE DATOS DE LOS JUBILADOS, PENSIONADOS Y PENSIONISTAS QUE CONTRATARON EL SEGURO FACULTATIVO, BAJO RESGUARDO DEL DEPARTAMENTO DE RECURSOS HUMANOS Y NÓMINAS DE PENSIONES	LOS JUBILADOS, PENSIONADOS Y PENSIONISTAS CUMPLEN CON LOS REQUISITOS SOLICITADOS POR EL INSTITUTO MEXICANO DEL SEGURO SOCIAL

DATOS DE LA META

Definición de la variable Meta:	1 - NÚMERO DE JUBILADOS, PENSIONADOS Y PENSIONISTAS BENEFICIADOS POR EL PAGO DE CUOTAS FACULTATIVAS AL IMSS
Unidad de medida:	25 - NÚMERO

LÍNEA BASE				VALOR PROGRAMADO ANUAL			
AÑO	2017	VALOR	1,611.00	AÑO	2021	VALOR	1,776.00

AVANCE TRIMESTRAL OBRA/ACTIVIDAD

METAS	1er. TRIMESTRE	2o. TRIMESTRE	3er. TRIMESTRE	4o. TRIMESTRE	CUMPLIMIENTO DE METAS	
PROGRAMACIÓN INICIAL	665.00	372.00	530.00	209.00	T1+T2+T3+T4	1,776.00
PROGRAMACIÓN ACTUALIZADA	665.00				T1+T2+T3+T4	665.00
METAS ALCANZADAS	657.00	0.00	0.00	0.00	T1+T2+T3+T4	657.00
PORCENTAJE ALCANZADO TRIMESTRAL	98.80	0.00	0.00	0.00	PORCENTAJE ALCANZADO ANUAL	98.80

PORCENTAJE DE CUMPLIMIENTO ALCANZADO EN EL TRIMESTRE: 98.80 %

JEFE ADMINISTRATIVO
C.P. MÓNICA LUIS DESALES
JEFA DE LA UNIDAD DE ADMINISTRACIÓN Y FINANZAS DE LOS FONDOS DE PENSIONES

TITULAR DE LA DEPENDENCIA/ENTIDAD
C.P. JESÚS PARADA PARADA
DIRECTOR GENERAL

REPORTE DE AVANCE DE GESTIÓN
UR 801 - OFICINA DE PENSIONES DEL ESTADO DE OAXACA
PRIMER TRIMESTRE 2021

Gobierno del Estado

ALINEACIÓN PED:		MATRÍZ DE INDICADORES PARA RESULTADOS:	
ESTRATEGIA:	03-SALVAGUARDAR LOS DERECHOS HUMANOS DE LAS PERSONAS ADULTAS MAYORES EN SITUACIÓN DE VULNERABILIDAD EN OAXACA POR MEDIO DE UNA ATENCIÓN INTEGRAL DE CALIDAD, CON EL PROPÓSITO DE LOGRAR SU INCORPORACIÓN SOCIAL A UNA VIDA DIGNA.	COMPONENTE:	720-RÉGIMEN DE SEGURIDAD SOCIAL A INTEGRANTES DE LAS INSTITUCIONES POLICIALES OTORGADO
LÍNEAS DE ACCIÓN:	03-PROPORCIONAR APOYOS A LAS PERSONAS ADULTAS MAYORES CON MENOS INGRESOS QUE LES PERMITAN MEJORAR SU ECONOMÍA.	ACTIVIDAD:	1633-OTORGAR PENSIÓN Y JUBILACIÓN PARA INTEGRANTE DE LA INSTITUCIÓN POLICIAL

UE: 002-FONDO DE PENSIONES PARA LOS INTEGRANTES DE LAS INSTITUCIONES POLICIALES

ESTRUCTURA PROGRAMATICA

PROGRAMA	SUBPROGRAMA	PROYECTO	OBRA/ACTIVIDAD
143-SEGURIDAD Y BIENESTAR SOCIAL PARA LOS TRABAJADORES, JUBILADOS, PENSIONADOS, PENSIONISTAS E INTEGRANTES DE LAS INSTITUCIONES POLICIALES DEL GOBIERNO DEL ESTADO	02-OTORGAMIENTO DEL RÉGIMEN DE SEGURIDAD SOCIAL A INTEGRANTES DE LAS INSTITUCIONES POLICIALES	000-- -	001-OTORGAR PENSIONES Y JUBILACIONES PARA LOS INTEGRANTES DE LAS INSTITUCIONES POLICIALES

POBLACIÓN O ÁREA DE ENFOQUE POTENCIAL	ATRIBUTO DE LA POBLACIÓN O ÁREA DE ENFOQUE:	HOMBRES:	18209	MUJERES:	12687	TOTAL:	30896
	TRABAJADOR, JUBILADO, PENSIONADO, PENSIONISTA E INTEGRANTE DE LAS INSTITUCIONES POLICIALES DEL GOBIERNO DEL ESTADO DE OAXACA						

PRESUPUESTO ANUAL

Aprobado	Ampliación	Reducción	Modificado	EJERCIDO T1	EJERCIDO T2	EJERCIDO T3	EJERCIDO T4
676,040.14	0.00	26.17	676,013.97	119,653.35	0.00	0.00	0.00
				TOTAL EJERCIDO AL TRIMESTRE VIGENTE			119,653.35

PRESUPUESTO TRIMESTRAL DE LA ACTIVIDAD

Aprobado	Modificado	Comprometido	Devengado	Ejercido	% de Ejercido Vs. Modificado
159,426.25	136,690.17	119,653.35	119,653.35	119,653.35	87.54

DATOS DEL INDICADOR

Nombre :	PORCENTAJE DE LAS JUBILACIONES, PENSIONES Y PENSIONISTAS DE LOS INTEGRANTES DE LAS INSTITUCIONES POLICIALES AUTORIZADAS	Número de indicador :	1727
Definición :	MIDE EL PORCENTAJE DE JUBILACIONES, PENSIONES Y PENSIONISTAS DE LOS INTEGRANTES DE LAS INSTITUCIONES POLICIALES AUTORIZADAS, RESPECTO AL TOTAL SOLICITUDES RECIBIDAS		
Método de Cálculo :	(NÚMERO DE JUBILACIONES, PENSIONES Y PENSIONISTAS DE LOS INTEGRANTES DE LAS INSTITUCIONES POLICIALES AUTORIZADAS/NÚMERO DE SOLICITUDES PARA JUBILACIONES, PENSIONES Y PENSIONISTAS DE LOS INTEGRANTES DE LAS INSTITUCIONES POLICIALES RECIBIDAS)*100		

Tipo	Dimensión	Frecuencia de Medición	Forma de cálculo del indicador	Tipo de Valor	Sentido Esperado
GESTIÓN	EFICACIA	TRIMESTRAL	PORCENTAJE	FLUJO	ASCENDENTE

MEDIOS DE VERIFICACIÓN / FUENTE INFORMACIÓN	SUPUESTO
REGISTROS DE LAS SOLICITUDES RECIBIDAS Y AUTORIZADAS PARA JUBILACIONES, PENSIONES Y PENSIONISTAS DE LAS INSTITUCIONS POLICIALES, BAJO RESGUARDO DEL DEPARTAMENTO DE PRESTACIONES DE LAS INSTITUCIONES POLICIALES DE LA OFICINA DE PENSIONES DEL ESTADO DE OAXACA	LOS INTEGRANTES DE LAS INSTITUCIONES POLICIALES PRESENTAN SU SOLICITUD Y CUMPLEN CON TODOS LOS REQUISITOS PARA JUBILARSE; ASÍ COMO QUE SE LLEVE A CABO LA SESIÓN DEL CONSEJO TÉCNICO

DATOS DE LA META

Definición de la variable Meta:	1 - NÚMERO DE JUBILACIONES, PENSIONES Y PENSIONISTAS DE LOS INTEGRANTES DE LAS INSTITUCIONES POLICIALES AUTORIZADAS
Unidad de medida:	25 - NÚMERO

LÍNEA BASE				VALOR PROGRAMADO ANUAL			
AÑO	2017	VALOR	146.00	AÑO	2021	VALOR	40.00

AVANCE TRIMESTRAL OBRA/ACTIVIDAD

METAS	1er. TRIMESTRE	2o. TRIMESTRE	3er. TRIMESTRE	4o. TRIMESTRE	CUMPLIMIENTO DE METAS	
PROGRAMACIÓN INICIAL	12.00	9.00	9.00	10.00	T1+T2+T3+T4	40.00
PROGRAMACIÓN ACTUALIZADA	14.00				T1+T2+T3+T4	14.00
METAS ALCANZADAS	14.00	0.00	0.00	0.00	T1+T2+T3+T4	14.00
PORCENTAJE ALCANZADO TRIMESTRAL	100.00	0.00	0.00	0.00	PORCENTAJE ALCANZADO ANUAL	100.00

PORCENTAJE DE CUMPLIMIENTO ALCANZADO EN EL TRIMESTRE: 100.00 %

JEFE ADMINISTRATIVO
C.P. MÓNICA LUIS DESALES
JEFA DE LA UNIDAD DE ADMINISTRACIÓN Y FINANZAS DE LOS FONDOS DE PENSIONES

TITULAR DE LA DEPENDENCIA/ENTIDAD
C.P. JESÚS PARADA PARADA
DIRECTOR GENERAL

GOBIERNO DEL ESTADO
DE OAXACA

Gobierno del Estado

PROGRAMAS Y PROYECTOS DE INVERSIÓN

NO APLICA

GOBIERNO DEL ESTADO
DE OAXACA

Gobierno del Estado

RELACIÓN DE BIENES INMUEBLES QUE COMPONEN EL PATRIMONIO

DEL 01 DE ENERO AL 31 DE MARZO DE 2021
(Pesos)

CUENTA	DESCRIPCIÓN DEL BIEN	Saldo Final
12310	TERRENOS	
12330	EDIFICIOS NO RESIDENCIALES	
12351	EDIFICACIÓN HABITACIONAL EN PROCESO	
12352	EDIFICACIÓN NO HABITACIONAL EN PROCESO	
12353	CONSTRUCCIÓN DE OBRAS PARA EL ABASTECIMIENTO DE AGUA, PETRÓLEO, GAS, ELECTRICIDAD Y TELECOMUNICACION	
12354	DIVISIÓN DE TERRENOS Y CONSTRUCCIÓN DE OBRAS DE URBANIZACIÓN EN PROCESO	
12355	CONSTRUCCIÓN DE VÍAS DE COMUNICACIÓN EN PROCESO	
12356	OTRAS CONSTRUCCIONES DE INGENIERÍA CIVIL U OBRA PESADA EN PROCESO	
12357	INSTALACIONES Y EQUIPAMIENTO EN CONSTRUCCIONES EN PROCESO	
12359	TRABAJOS DE ACABADOS EN EDIFICACIONES Y OTROS TRABAJOS ESPECIALIZADOS EN PROCESO	
12361	EDIFICACIÓN HABITACIONAL EN PROCESO	
12362	EDIFICACIÓN NO HABITACIONAL EN PROCESO	
12363	CONSTRUCCIÓN DE OBRAS PARA EL ABASTECIMIENTO DE AGUA, PETRÓLEO, GAS, ELECTRICIDAD Y TELECOMUNICACION	
12364	DIVISIÓN DE TERRENOS Y CONSTRUCCIÓN DE OBRAS DE URBANIZACIÓN	
12365	CONSTRUCCIÓN DE VÍAS DE COMUNICACIÓN EN PROCESO	
12366	OTRAS CONSTRUCCIONES DE INGENIERÍA CIVIL U OBRA PESADA EN PROCESO	
12367	INSTALACIONES Y EQUIPAMIENTO EN CONSTRUCCIONES EN PROCESO	
12369	TRABAJOS DE ACABADOS EN EDIFICACIONES Y OTROS TRABAJOS ESPECIALIZADOS EN PROCESO	
12390	OTROS BIENES INMUEBLES	
	SUMA TOTAL:	0

GOBIERNO DEL ESTADO
DE OAXACA

Gobierno del Estado

RELACIÓN DE BIENES MUEBLES QUE COMPONEN EL PATRIMONIO

DEL 01 DE ENERO AL 31 DE MARZO DE 2021

(Pesos)

CUENTA	DESCRIPCIÓN DEL BIEN	Saldo Final
12411	MUEBLES DE OFICINA Y ESTANTERÍA	170,354
12412	MUEBLES, EXCEPTO DE OFICINA Y ESTANTERÍA	
12413	EQUIPO DE CÓMPUTO Y DE TECNOLOGÍAS DE LA INFORMACIÓN	537,878
12419	OTROS MOBILIARIOS Y EQUIPOS DE ADMINISTRACIÓN	
12421	EQUIPOS Y APARATOS AUDIOVISUALES	9,860
12422	APARATOS DEPORTIVOS	
12423	CÁMARAS FOTOGRÁFICAS Y DE VIDEO	
12429	OTRO MOBILIARIO Y EQUIPO EDUCACIONAL Y RECREATIVO	
12431	EQUIPO MÉDICO Y DE LABORATORIO	
12432	INSTRUMENTAL MÉDICO Y DE LABORATORIO	
12441	AUTOMÓVILES Y CAMIONES	
12443	EQUIPO AEROESPACIAL	
12445	EMBARCACIONES	
12449	OTROS EQUIPOS DE TRANSPORTE	
12450	EQUIPO DE DEFENSA Y SEGURIDAD	
12461	MAQUINARIA Y EQUIPO AGROPECUARIO	
12462	MAQUINARIA Y EQUIPO INDUSTRIAL	
12463	MAQUINARIA Y EQUIPO DE CONSTRUCCIÓN	
12464	SISTEMAS DE AIRE ACONDICIONADO, CALEFACCIÓN Y DE REFRIGERACIÓN INDUSTRIAL Y COMERCIAL	30,883
12465	EQUIPO DE COMUNICACIÓN Y TELECOMUNICACIÓN	
12466	EQUIPOS DE GENERACIÓN ELÉCTRICA, APARATOS Y ACCESORIOS ELÉCTRICOS	
12467	HERRAMIENTAS Y MÁQUINAS-HERRAMIENTA	
12469	OTROS EQUIPOS	
12471	BIENES ARTISTICOS, CULTURALES Y CIENTIFICOS	
12483	AVES	
12484	OVINOS Y CAPRINOS	
12486	EQUINOS	
12487	ESPECIES MENORES Y DE ZOOLÓGICO	
12488	ÁRBOLES Y PLANTAS	
12489	OTROS ACTIVOS BIOLÓGICOS	
	SUMA TOTAL:	$ 748,975

GOBIERNO DEL ESTADO
DE OAXACA

Gobierno del Estado

RELACIÓN DE CUENTAS BANCARIAS PRODUCTIVAS ESPECIFICAS

DEL 01 DE ENERO AL 31 DE MARZO DE 2021

FONDO, PROGRAMA O CONVENIO	DATOS DE LA CUENTA BANCARIA		
	INSTITUCION BANCARIA	NUMERO DE CUENTA	FECHA DE APERTURA

NO APLICA

GOBIERNO DEL ESTADO
DE OAXACA

Gobierno del Estado

RELACIÓN DE ESQUEMAS BURSÁTILES Y COBERTURAS FINANCIERAS

NO APLICA

GOBIERNO DEL ESTADO
DE OAXACA

Gobierno del Estado

Montos pagados por ayudas y subsidios

Período del 01 de enero al 31 de marzo del 2021

Concepto	Ayuda	Subsidio	Sector (económico o social)	Beneficiario	CURP	RFC	Monto Pagado

NO APLICA

OFICINA DE PENSIONES DEL ESTADO DE OAXACA
Estado de Situación Financiera Detallado - LDF
Al 31 de diciembre de 2020 y al 31 de marzo de 2021
(PESOS)

Concepto	31 de marzo de 2021	31 de diciembre de 2020	Concepto	31 de marzo de 2021	31 de diciembre de 2020
ACTIVO			**PASIVO**		
Activo Circulante			**Pasivo Circulante**		
Efectivo y Equivalentes	**3,996**	**128**	**Cuentas por Pagar a Corto Plazo**	**3,594,295**	**3,752,764**
Efectivo			Servicios Personales por Pagar a Corto Plazo	539,479	382,469
Bancos/Tesorería			Proveedores por Pagar a Corto Plazo	0	317,686
Bancos/Dependencias y Otros	3,996	128	Contratistas por Obras Públicas por Pagar a Corto Plazo		
Inversiones Temporales (Hasta 3 meses)			Participaciones y Aportaciones por Pagar a Corto Plazo		
Fondos con Afectación Específica			Transferencias Otorgadas por Pagar a Corto Plazo	1,595,418	1,888,516
Depósitos de Fondos de Terceros en Garantía y/o Administración			Intereses, Comisiones y Otros Gastos de la Deuda Pública por Pagar a Corto Plazo		
Otros Efectivos y Equivalentes			Retenciones y Contribuciones por Pagar a Corto Plazo	1,459,335	1,163,966
Derechos a Recibir Efectivo o Equivalentes	**3,590,458**	**3,752,796**	Devoluciones de la Ley de Ingresos por Pagar a Corto Plazo		
Inversiones Financieras de Corto Plazo			Otras Cuentas por Pagar a Corto Plazo	62	128
Cuentas por Cobrar a Corto Plazo			**Documentos por Pagar a Corto Plazo**	**0**	**0**
Deudores Diversos por Cobrar a Corto Plazo	3,590,458	3,752,796	Documentos Comerciales por Pagar a Corto Plazo		
Ingresos por Recuperar a Corto Plazo			Documentos con Contratistas por Obras Públicas por Pagar a Corto Plazo		
Deudores por Anticipos de la Tesorería a Corto Plazo			Otros Documentos por Pagar a Corto Plazo		
Préstamos Otorgados a Corto Plazo			**Porción a Corto Plazo de la Deuda Pública a Largo Plazo**	**0**	**0**
Otros Derechos a Recibir Efectivo o Equivalentes a Corto Plazo			Porción a Corto Plazo de la Deuda Pública		
Derechos a Recibir Bienes o Servicios	**0**	**0**	Porción a Corto Plazo de Arrendamiento Financiero		
Anticipo a Proveedores por Adquisición de Bienes y Prestación de Servicios a Corto Plazo			Títulos y Valores a Corto Plazo		
Anticipo a Proveedores por Adquisición de Bienes Inmuebles y Muebles a Corto Plazo			**Pasivos Diferidos a Corto Plazo**	**0**	**0**
Anticipo a Proveedores por Adquisición de Bienes Intangibles a Corto Plazo			Ingresos Cobrados por Adelantado a Corto Plazo		
Anticipo a Contratistas por Obras Públicas a Corto Plazo			Intereses Cobrados por Adelantado a Corto Plazo		
Otros Derechos a Recibir Bienes o Servicios a Corto Plazo			Otros Pasivos Diferidos a Corto Plazo		
Inventarios	**0**	**0**	**Fondos y Bienes de Terceros en Garantía y/o Administración a Corto Plazo**	**0**	**0**
Inventario de Mercancías para Venta			Fondos en Garantía a Corto Plazo		
Inventario de Mercancías Terminadas			Fondos en Administración a Corto Plazo		
Inventario de Mercancías en Proceso de Elaboración			Fondos Contingentes a Corto Plazo		
Inventario de Materias Primas, Materiales y Suministros para Producción			Fondos de Fideicomisos, Mandatos y Contratos Análogos a Corto Plazo		
Bienes en Tránsito			Otros Fondos de Terceros en Garantía y/o Administración a Corto Plazo		
Almacenes			Valores y Bienes en Garantía a Corto Plazo		
Estimación por Pérdida o Deterioro de Activos Circulantes	**0**	**0**	**Provisiones a Corto Plazo**	**0**	**0**
Estimaciones para Cuentas Incobrables por Derechos a Recibir Efectivo o Equivalentes			Provisión para Demandas y Juicios a Corto Plazo		
Estimación por Deterioro de Inventarios			Provisión para Contingencias a Corto Plazo		
Otros Activos Circulantes	**0**	**0**	Otras Provisiones a Corto Plazo		
Valores en Garantía			**Otros Pasivos a Corto Plazo**	**0**	**0**
Bienes en Garantía (excluye depósitos de fondos)			Ingresos por Clasificar		
Bienes Derivados de Embargos, Decomisos, Aseguramientos y Dación en Pago			Recaudación por Participar		
Adquisición con Fondos de Terceros			Otros Pasivos Circulantes		
Total de Activos Circulantes	**3,594,454**	**3,752,925**	**Total de Pasivos Circulantes**	**3,594,295**	**3,752,764**
Activo No Circulante			**Pasivo No Circulante**		
Inversiones Financieras a Largo Plazo			Cuentas por Pagar a Largo Plazo		
Derechos a Recibir Efectivo o Equivalentes a Largo Plazo			Documentos por Pagar a Largo Plazo		
Bienes Inmuebles, Infraestructura y Construcciones en Proceso			Deuda Pública a Largo Plazo		
Bienes Muebles	748,976	916,398	Pasivos Diferidos a Largo Plazo		
Activos Intangibles			Fondos y Bienes de Terceros en Garantía y/o en Administración a Largo Plazo		
Depreciación, Deterioro y Amortización Acumulada de Bienes	-493,911	-493,911	Provisiones a Largo Plazo		
Activos Diferidos					
Estimación por Pérdida o Deterioro de Activos no Circulantes			**Total de Pasivos No Circulantes**	**0**	**0**
Otros Activos no Circulantes					
			Total del Pasivo	**3,594,295**	**3,752,764**
Total de Activos No Circulantes	**255,065**	**422,487**			
			HACIENDA PÚBLICA/PATRIMONIO		
Total del Activo	**3,849,519**	**4,175,412**			
			Hacienda Pública/Patrimonio Contribuido	**0**	**0**
			Aportaciones		
			Donaciones de Capital		
			Actualización de la Hacienda Pública/Patrimonio		
			Hacienda Pública/Patrimonio Generado	**255,224**	**422,647**
			Resultados del Ejercicio (Ahorro/ Desahorro)	0	283,806
			Resultados de Ejercicios Anteriores	255,224	138,841
			Revalúos		
			Reservas		
			Rectificaciones de Resultados de Ejercicios Anteriores		
			Exceso o Insuficiencia en la Actualización de la Hacienda Pública/Patrimonio	**0**	**0**
			Resultado por Posición Monetaria		
			Resultado por Tenencia de Activos no Monetarios		
			Total Hacienda Pública/Patrimonio	**255,224**	**422,647**
			Total del Pasivo y Hacienda Pública/Patrimonio	**3,849,519**	**4,175,412**

OFICINA DE PENSIONES DEL ESTADO DE OAXACA
Balance Presupuestario - LDF
Del 1 de enero al 31 de marzo de 2021
(PESOS)

Concepto	Estimado/ Aprobado	Devengado	Recaudado/ Pagado
A. Ingresos Totales (A = A1+A2+A3)	**165,749,362**	**71,769,288**	**45,688,165**
A1. Ingresos de Libre Disposición	165,749,362	71,769,288	45,688,165
A2. Transferencias Federales Etiquetadas	0	0	0
A3. Financiamiento Neto			
B. Egresos Presupuestarios[1] (B = B1+B2)	**165,749,362**	**71,769,288**	**45,688,165**
B1. Gasto No Etiquetado (sin incluir Amortización de la Deuda Pública)	165,749,362	71,769,288	45,688,165
B2. Gasto Etiquetado (sin incluir Amortización de la Deuda Pública)	0	0	0
C. Remanentes del Ejercicio Anterior (C = C1 + C2)		**0**	**0**
C1. Remanentes de Ingresos de Libre Disposición aplicados en el periodo			
C2. Remanentes de Transferencias Federales Etiquetadas aplicados en el periodo			
I. Balance Presupuestario (I = A – B + C)	**0**	**0**	**0**
II. Balance Presupuestario sin Financiamiento Neto (II = I - A3)	**0**	**0**	**0**
III. Balance Presupuestario sin Financiamiento Neto y sin Remanentes del Ejercicio Anterior (III= II - C)	**0**	**0**	**0**

Concepto	Aprobado	Devengado	Pagado
E. Intereses, Comisiones y Gastos de la Deuda (E = E1+E2)	**0**	**0**	**0**
E1. Intereses, Comisiones y Gastos de la Deuda con Gasto No Etiquetado			
E2. Intereses, Comisiones y Gastos de la Deuda con Gasto Etiquetado			
IV. Balance Primario (IV = III + E)	**0**	**0**	**0**

Concepto	Estimado/ Aprobado	Devengado	Recaudado/ Pagado
F. Financiamiento (F = F1 + F2)	**0**	**0**	**0**
F1. Financiamiento con Fuente de Pago de Ingresos de Libre Disposición			
F2. Financiamiento con Fuente de Pago de Transferencias Federales Etiquetadas			
G. Amortización de la Deuda (G = G1 + G2)	**0**	**0**	**0**
G1. Amortización de la Deuda Pública con Gasto No Etiquetado			
G2. Amortización de la Deuda Pública con Gasto Etiquetado			
A3. Financiamiento Neto (A3 = F – G)	**0**	**0**	**0**

Concepto	Estimado/ Aprobado	Devengado	Recaudado/ Pagado
A1. Ingresos de Libre Disposición	165,749,362	71,769,288	45,688,165
A3.1 Financiamiento Neto con Fuente de Pago de Ingresos de Libre Disposición (A3.1 = F1 – G1)	**0**	**0**	**0**
F1. Financiamiento con Fuente de Pago de Ingresos de Libre Disposición			
G1. Amortización de la Deuda Pública con Gasto No Etiquetado			
B1. Gasto No Etiquetado (sin incluir Amortización de la Deuda Pública)	165,749,362	71,769,288	45,688,165
C1. Remanentes de Ingresos de Libre Disposición aplicados en el periodo			
V. Balance Presupuestario de Recursos Disponibles (V = A1 + A3.1 – B 1 + C1)	**0**	**0**	**0**
VI. Balance Presupuestario de Recursos Disponibles sin Financiamiento Neto (VI = V – A3.1)	**0**	**0**	**0**

Concept	Estimado/ Aprobado	Devengado	Recaudado/
A2. Transferencias Federales Etiquetadas	0	0	0
A3.2 Financiamiento Neto con Fuente de Pago de Transferencias Federales Etiquetadas (A3.2 = F2 – G2)	**0**	**0**	**0**
F2. Financiamiento con Fuente de Pago de Transferencias Federales			
G2. Amortización de la Deuda Pública con Gasto Etiquetado			
B2. Gasto Etiquetado (sin incluir Amortización de la Deuda Pública)	0	0	0
C2. Remanentes de Transferencias Federales Etiquetadas aplicados en el periodo			
VII. Balance Presupuestario de Recursos Etiquetados (VII = A2 + A3.2 – B2 + C2)	**0**	**0**	**0**
VIII. Balance Presupuestario de Recursos Etiquetados sin Financiamiento Neto (VIII = VII – A3.2)	**0**	**0**	**0**

OFICINA DE PENSIONES DEL ESTADO DE OAXACA
Estado Analitico de Ingreso Detallado - LDF
Del 1 de enero al 31 de marzo de 2021
(PESOS)

Concepto	Ingreso					Diferencia
	Estimado	Ampliaciones/ (Reducciones)	Modificado	Devengado	Recaudado	
Ingresos de Libre Disposición						
A. Impuestos						
B. Cuotas y Aportaciones de Seguridad Social						
C. Contribuciones de Mejoras						
D. Derechos						
E. Productos						
F. Aprovechamientos						
G. Ingresos por Ventas de Bienes y Servicios						
H. Participaciones (H=h1+h2+h3+h4+h5+h6+h7+h8+h9+h10+h11)	**0**	**0**	**0**	**0**	**0**	**0**
h1) Fondo General de Participaciones						
h2) Fondo de Fomento Municipal						
h3) Fondo de Fiscalización y Recaudación						
h4) Fondo de Compensación						
h5) Fondo de Extracción de Hidrocarburos						
h6) Impuesto Especial Sobre Producción y Servicios						
h7) 0.136% de la Recaudación Federal Participable						
h8) 3.17% Sobre Extracción de Petróleo						
h9) Gasolinas y Diésel						
h10) Fondo del Impuesto Sobre la Renta						
h11) Fondo de Estabilización de los Ingresos de las Entidades Federativas						
I. Incentivos Derivados de la Colaboración Fiscal (I=i1+i2+i3+i4+i5)	**0**	**0**	**0**	**0**	**0**	**0**
i1) Tenencia o Uso de Vehículos						
i2) Fondo de Compensación ISAN						
i3) Impuesto Sobre Automóviles Nuevos						
i4) Fondo de Compensación de Repecos-Intermedios						
i5) Otros Incentivos Económicos						
J. Transferencias	165,749,362	31,218,083	196,967,445	71,769,288	0	125,198,157
K. Convenios						
k1) Otros Convenios y Subsidios						
L. Otros Ingresos de Libre Disposición (L=l1+l2)	**0**	**0**	**0**	**0**	**0**	**0**
l1) Participaciones en Ingresos Locales						
l2) Otros Ingresos de Libre Disposición						
I. Total de Ingresos de Libre Disposición (I=A+B+C+D+E+F+G+H+I+J+K+L)	**165,749,362**	**31,218,083**	**196,967,445**	**71,769,288**	**0**	**125,198,157**
Ingresos Excedentes de Ingresos de Libre Disposición						
Transferencias Federales Etiquetadas						
A. Aportaciones (A=a1+a2+a3+a4+a5+a6+a7+a8)	**0**	**0**	**0**	**0**	**0**	**0**
a1) Fondo de Aportaciones para la Nómina Educativa y Gasto Operativo						
a2) Fondo de Aportaciones para los Servicios de Salud						
a3) Fondo de Aportaciones para la Infraestructura Social						
a4) Fondo de Aportaciones para el Fortalecimiento de los Municipios y de las Demarcaciones Territoriales del Distrito Federal						
a5) Fondo de Aportaciones Múltiples						
a6) Fondo de Aportaciones para la Educación Tecnológica y de Adultos						
a7) Fondo de Aportaciones para la Seguridad Pública de los Estados y del Distrito Federal						
a8) Fondo de Aportaciones para el Fortalecimiento de las Entidades Federativas	0	0	0	0	0	0
B. Convenios (B=b1+b2+b3+b4)	**0**	**0**	**0**	**0**	**0**	**0**
b1) Convenios de Protección Social en Salud						
b2) Convenios de Descentralización						
b3) Convenios de Reasignación						
b4) Otros Convenios y Subsidios						
C. Fondos Distintos de Aportaciones (C=c1+c2)	**0**	**0**	**0**	**0**	**0**	**0**
c1) Fondo para Entidades Federativas y Municipios Productores de Hidrocarburos						
c2) Fondo Minero						
D. Transferencias, Subsidios y Subvenciones, y Pensiones y Jubilaciones						
E. Otras Transferencias Federales Etiquetadas						
II. Total de Transferencias Federales Etiquetadas (II = A + B + C + D + E)	**0**	**0**	**0**	**0**	**0**	**0**
III. Ingresos Derivados de Financiamientos (III = A)	**0**	**0**	**0**	**0**	**0**	**0**
A. Ingresos Derivados de Financiamientos						
IV. Total de Ingresos (IV = I + II + III)	**165,749,362**	**31,218,083**	**196,967,445**	**71,769,288**	**0**	**125,198,157**
Datos Informativos						
1. Ingresos Derivados de Financiamientos con Fuente de Pago de Ingresos de Libre Disposición						
2. Ingresos Derivados de Financiamientos con Fuente de Pago de Transferencias Federales Etiquetadas						
3. Ingresos Derivados de Financiamientos (3 = 1 + 2)	**0**	**0**	**0**	**0**	**0**	**0**

OFICINA DE PENSIONES DEL ESTADO DE OAXACA
Informe Analítico de la Deuda Pública y Otros Pasivos - LDF
Del 1 de enero al 31 de marzo de 2021
(PESOS)

Denominación de la Deuda Pública y Otros Pasivos	Saldo al 31 de diciembre de 2020-1 (d)	Disposiciones del Periodo (e)	Amortizaciones del Periodo (f)	Revaluaciones, Reclasificaciones y Otros Ajustes (g)	Saldo Final del Periodo (h) h=d+e-f+g	Pago de Intereses del Periodo (i)	Pago de Comisiones y demás costos asociados durante el Periodo (j)
1. Deuda Pública (1=A+B)							
A. Corto Plazo (A=a1+a2+a3)							
a1) Instituciones de Crédito							
a2) Títulos y Valores							
a3) Arrendamientos Financieros							
B. Largo Plazo (B=b1+b2+b3)							
b1) Instituciones de Crédito							
b2) Títulos y Valores							
b3) Arrendamientos Financieros							
2. Otros Pasivos	**3,752,765**	**0**	**-158,470**	**0**	**3,594,295**		
3. Total de la Deuda Pública y Otros Pasivos (3=1+2)	**3,752,765**	**0**	**-158,470**	**0**	**3,594,295**	**0**	**0**
4. Deuda Contingente 1 (Informativo)							
A. Deuda Contingente 1							
B. Deuda Contingente 2							
C. Deuda Contingente XX							
5. Valor de Instrumentos Bono Cupón Cero 2 (Informativo)							
A. Instrumento Bono Cupón Cero 1							
B. Instrumento Bono Cupón Cero 2							
C. Instrumento Bono Cupón Cero XX							

1 Se refiere a cualquier Financiamiento sin fuente o garantía de pago definida, que sea asumida de manera solidaria o subsidiaria por las Entidades Federativas con sus Municipios, organismos descentralizados y empresas de participación estatal mayoritaria y fideicomisos, locales o municipales, y por los Municipios con sus respectivos organismos descentralizados y empresas de participación municipal mayoritaria.
2 Se refiere al valor del Bono Cupón Cero que respalda el pago de los créditos asociados al mismo (Activo).

Obligaciones a Corto Plazo (k)	Monto Contratado (l)	Plazo Pactado (m)	Tasa de Interés (n)	Comisiones y Costos Relacionados (o)	Tasa Efectiva (p)
6. Obligaciones a Corto Plazo (Informativo)					
A. Crédito 1					
B. Crédito 2					
C. Crédito XX					

OFICINA DE PENSIONES DEL ESTADO DE OAXACA
Informe Analitico de Obligaciones Diferentes de Financiamientos -LDF
Del 1 de enero al 31 de marzo de 2021
(PESOS)

Denominación de las Obligaciones Diferentes de Financiamiento (c)	Fecha del Contrato (d)	Fecha de inicio de operación del proyecto (e)	Fecha de vencimiento (f)	Monto de la inversión pactado (g)	Plazo pactado (h)	Monto promedio mensual del pago de la contraprestación (i)	Monto promedio mensual del pago de la contraprestación correspondiente al pago de inversión (j)	Monto pagado de la inversión al 30 de septiembre de 2020 (k)	Monto pagado de la inversión actualizado al 30 de septiembre de 2020 (l)	Saldo pendiente por pagar de la inversión al 30 de septiembre de 2020 (m = g – l)
A. Asociaciones Público Privadas (APP's) (A=a+b+c+d)										
a) APP 1										
b) APP 2										
c) APP 3										
d) APP XX										
B. Otros Instrumentos (B=a+b+c+d)										
a) Otro Instrumento 1										
b) Otro Instrumento 2										
c) Otro Instrumento 3										
d) Otro Instrumento XX										
C. Total de Obligaciones Diferentes de Financiamiento (C=A+B)										

No aplica

OFICINA DE PENSIONES DEL ESTADO DE OAXACA
Estado Analítico del Ejercicio del Presupuesto de Egresos Detallado - LDF
Clasificación por Objeto del Gasto (Capítulo y Concepto)
Del 1 de enero al 31 de marzo de 2021
(PESOS)

Concepto	Egresos					Subejercicio
	Aprobado	Ampliaciones/ (Reducciones)	Modificado	Devengado	Pagado	
I. Gasto No Etiquetado (I=A+B+C+D+E+F+G+H+I)	**165,749,362**	**31,218,083**	**196,967,445**	**71,769,288**	**45,688,165**	**125,198,157**
A. Servicios Personales (A=a1+a2+a3+a4+a5+a6+a7)	0	0	0	0	0	0
a1) Remuneraciones al Personal de Carácter Permanente						0
a2) Remuneraciones al Personal de Carácter Transitorio						0
a3) Remuneraciones Adicionales y Especiales						0
a4) Seguridad Social						0
a5) Otras Prestaciones Sociales y Económicas						0
a6) Previsiones						0
a7) Pago de Estímulos a Servidores Públicos						0
B. Materiales y Suministros (B=b1+b2+b3+b4+b5+b6+b7+b8+b9)	0	0	0	0	0	0
b1) Materiales de Administración, Emisión de Documentos y Artículos Oficiales						0
b2) Alimentos y Utensilios						0
b3) Materias Primas y Materiales de Producción y Comercialización						0
b4) Materiales y Artículos de Construcción y de Reparación						0
b5) Productos Químicos, Farmacéuticos y de Laboratorio						0
b6) Combustibles, Lubricantes y Aditivos						0
b7) Vestuario, Blancos, Prendas de Protección y Artículos Deportivos						0
b8) Materiales y Suministros Para Seguridad						0
b9) Herramientas, Refacciones y Accesorios Menores						0
C. Servicios Generales (C=c1+c2+c3+c4+c5+c6+c7+c8+c9)	0	0	0	0	0	0
c1) Servicios Básicos						0
c2) Servicios de Arrendamiento						0
c3) Servicios Profesionales, Científicos, Técnicos y Otros Servicios						0
c4) Servicios Financieros, Bancarios y Comerciales						0
c5) Servicios de Instalación, Reparación, Mantenimiento y Conservación						0
c6) Servicios de Comunicación Social y Publicidad						0
c7) Servicios de Traslado y Viáticos						0
c8) Servicios Oficiales						0
c9) Otros Servicios Generales						0
D. Transferencias, Asignaciones, Subsidios y Otras Ayudas (D=d1+d2+d3+d4+d5+d6+d7+d8+d9)	165,359,362	31,218,083	196,577,445	71,769,288	45,688,165	124,808,157
d1) Transferencias Internas y Asignaciones al Sector Público	54,667,976	0	54,667,976	13,013,416	9,057,164	41,654,559
d2) Transferencias al Resto del Sector Público						0
d3) Subsidios y Subvenciones						0
d4) Ayudas Sociales						0
d5) Pensiones y Jubilaciones	110,691,386	0	110,691,386	27,537,789	18,265,997	83,153,597
d6) Transferencias a Fideicomisos, Mandatos y Otros Análogos						0
d7) Transferencias a la Seguridad Social	0	31,218,083	31,218,083	31,218,083	18,365,004	0
d8) Donativos						0
d9) Transferencias al Exterior						0
E. Bienes Muebles, Inmuebles e Intangibles (E=e1+e2+e3+e4+e5+e6+e7+e8+e9)	390,000	0	390,000	0	0	390,000
e1) Mobiliario y Equipo de Administración	390,000	0	390,000	0	0	390,000
e2) Mobiliario y Equipo Educacional y Recreativo						0
e3) Equipo e Instrumental Médico y de Laboratorio						0
e4) Vehículos y Equipo de Transporte						0
e5) Equipo de Defensa y Seguridad						0
e6) Maquinaria, Otros Equipos y Herramientas						0
e7) Activos Biológicos						0
e8) Bienes Inmuebles						0
e9) Activos Intangibles						0
F. Inversión Pública (F=f1+f2+f3)	0	0	0	0	0	0
f1) Obra Pública en Bienes de Dominio Público						0
f2) Obra Pública en Bienes Propios						0
f3) Proyectos Productivos y Acciones de Fomento						0
G. Inversiones Financieras y Otras Provisiones (G=g1+g2+g3+g4+g5+g6+g7)	0	0	0	0	0	0
g1) Inversiones Para el Fomento de Actividades Productivas						0
g2) Acciones y Participaciones de Capital						0
g3) Compra de Títulos y Valores						0
g4) Concesión de Préstamos						0
g5) Inversiones en Fideicomisos, Mandatos y Otros Análogos						0
Fideicomiso de Desastres Naturales (Informativo)						0
g6) Otras Inversiones Financieras						0
g7) Provisiones para Contingencias y Otras Erogaciones Especiales						0
H. Participaciones y Aportaciones (H=h1+h2+h3)	0	0	0	0	0	0
h1) Participaciones						0
h2) Aportaciones						0
h3) Convenios						0
I. Deuda Pública (I=i1+i2+i3+i4+i5+i6+i7)	0	0	0	0	0	0
i1) Amortización de la Deuda Pública						0
i2) Intereses de la Deuda Pública						0
i3) Comisiones de la Deuda Pública						0
i4) Gastos de la Deuda Pública						0
i5) Costo por Coberturas						0
i6) Apoyos Financieros						0
i7) Adeudos de Ejercicios Fiscales Anteriores (ADEFAS)						0

Concepto	Egresos					Subejercicio
	Aprobado	Ampliaciones/ (Reducciones)	Modificado	Devengado	Pagado	
II. Gasto Etiquetado (II=A+B+C+D+E+F+G+H+I)	**0**	**0**	**0**	**0**	**0**	**0**
A. Servicios Personales (A=a1+a2+a3+a4+a5+a6+a7)	0	0	0	0	0	0
a1) Remuneraciones al Personal de Carácter Permanente						0
a2) Remuneraciones al Personal de Carácter Transitorio						0
a3) Remuneraciones Adicionales y Especiales						0
a4) Seguridad Social						0
a5) Otras Prestaciones Sociales y Económicas						0
a6) Previsiones						0
a7) Pago de Estímulos a Servidores Públicos						0
B. Materiales y Suministros (B=b1+b2+b3+b4+b5+b6+b7+b8+b9)	0	0	0	0	0	0
b1) Materiales de Administración, Emisión de Documentos y Artículos Oficiales						0
b2) Alimentos y Utensilios						0
b3) Materias Primas y Materiales de Producción y Comercialización						0
b4) Materiales y Artículos de Construcción y de Reparación						0
b5) Productos Químicos, Farmacéuticos y de Laboratorio						0
b6) Combustibles, Lubricantes y Aditivos						0
b7) Vestuario, Blancos, Prendas de Protección y Artículos Deportivos						0
b8) Materiales y Suministros Para Seguridad						0
b9) Herramientas, Refacciones y Accesorios Menores						0
C. Servicios Generales (C=c1+c2+c3+c4+c5+c6+c7+c8+c9)	0	0	0	0	0	0
c1) Servicios Básicos						0
c2) Servicios de Arrendamiento						0
c3) Servicios Profesionales, Científicos, Técnicos y Otros Servicios						0
c4) Servicios Financieros, Bancarios y Comerciales						0
c5) Servicios de Instalación, Reparación, Mantenimiento y Conservación						0
c6) Servicios de Comunicación Social y Publicidad						0
c7) Servicios de Traslado y Viáticos						0
c8) Servicios Oficiales						0
c9) Otros Servicios Generales						0
D. Transferencias, Asignaciones, Subsidios y Otras Ayudas (D=d1+d2+d3+d4+d5+d6+d7+d8+d9)	0	0	0	0	0	0
d1) Transferencias Internas y Asignaciones al Sector Público						0
d2) Transferencias al Resto del Sector Público						0
d3) Subsidios y Subvenciones						0
d4) Ayudas Sociales						0
d5) Pensiones y Jubilaciones	0	0	0	0	0	0
d6) Transferencias a Fideicomisos, Mandatos y Otros Análogos						0
d7) Transferencias a la Seguridad Social						0
d8) Donativos						0
d9) Transferencias al Exterior						0
E. Bienes Muebles, Inmuebles e Intangibles (E=e1+e2+e3+e4+e5+e6+e7+e8+e9)	0	0	0	0	0	0
e1) Mobiliario y Equipo de Administración						0
e2) Mobiliario y Equipo Educacional y Recreativo						0
e3) Equipo e Instrumental Médico y de Laboratorio						0
e4) Vehículos y Equipo de Transporte						0
e5) Equipo de Defensa y Seguridad						0
e6) Maquinaria, Otros Equipos y Herramientas						0
e7) Activos Biológicos						0
e8) Bienes Inmuebles						0
e9) Activos Intangibles						0
F. Inversión Pública (F=f1+f2+f3)	0	0	0	0	0	0
f1) Obra Pública en Bienes de Dominio Público						0
f2) Obra Pública en Bienes Propios						0
f3) Proyectos Productivos y Acciones de Fomento						0
G. Inversiones Financieras y Otras Provisiones (G=g1+g2+g3+g4+g5+g6+g7)	0	0	0	0	0	0
g1) Inversiones Para el Fomento de Actividades Productivas						0
g2) Acciones y Participaciones de Capital						0
g3) Compra de Títulos y Valores						0
g4) Concesión de Préstamos						0
g5) Inversiones en Fideicomisos, Mandatos y Otros Análogos						0
Fideicomiso de Desastres Naturales (Informativo)						0
g6) Otras Inversiones Financieras						0
g7) Provisiones para Contingencias y Otras Erogaciones Especiales						0
H. Participaciones y Aportaciones (H=h1+h2+h3)	0	0	0	0	0	0
h1) Participaciones						0
h2) Aportaciones						0
h3) Convenios						0
I. Deuda Pública (I=i1+i2+i3+i4+i5+i6+i7)	0	0	0	0	0	0
i1) Amortización de la Deuda Pública						0
i2) Intereses de la Deuda Pública						0
i3) Comisiones de la Deuda Pública						0
i4) Gastos de la Deuda Pública						0
i5) Costo por Coberturas						0
i6) Apoyos Financieros						0
i7) Adeudos de Ejercicios Fiscales Anteriores (ADEFAS)						0
III. Total de Egresos (III = I + II)	**165,749,362**	**31,218,083**	**196,967,445**	**71,769,288**	**45,688,165**	**125,198,157**

OFICINA DE PENSIONES DEL ESTADO DE OAXACA
Estado Analítico del Ejercicio del Presupuesto de Egresos Detallado - LDF
Clasificación Administrativa
Del 1 de enero al 31 de marzo de 2021
(PESOS)

Concepto	Egresos					Subejercicio
	Aprobado	Ampliaciones/ (Reducciones)	Modificado	Devengado	Pagado	
I. Gasto No Etiquetado (I=A)	**165,749,362**	**31,218,083**	**196,967,445**	**71,769,288**	**45,688,165**	**125,198,157**
A. OFICINA DE PENSIONES DEL ESTADO DE OAXACA	165,749,362	31,218,083	196,967,445	71,769,288	45,688,165	125,198,157
II. Gasto Etiquetado (II=A)	**0**	**0**	**0**	**0**	**0**	**0**
A. OFICINA DE PENSIONES DEL ESTADO DE OAXACA	0	0	0	0	0	0
III. Total de Egresos (III = I + II)	**165,749,362**	**31,218,083**	**196,967,445**	**71,769,288**	**45,688,165**	**125,198,157**

OFICINA DE PENSIONES DEL ESTADO DE OAXACA
Estado Analítico del Ejercicio del Presupuesto de Egresos Detallado - LDF
Clasificación Funcional (Finalidad y Función)
Del 1 de enero al 31 de marzo de 2021
(PESOS)

Concepto	Egresos					Subejercicio
	Aprobado	Ampliaciones/ (Reducciones)	Modificado	Devengado	Pagado	
I. Gasto No Etiquetado (I=A+B+C+D)	**165,749,362**	**31,218,083**	**196,967,445**	**71,769,288**	**45,688,165**	**125,198,157**
A. Gobierno (A=a1+a2+a3+a4+a5+a6+a7+a8)	**0**	**0**	**0**	**0**	**0**	**0**
a1) Legislación						0
a2) Justicia						0
a3) Coordinación de la Política de Gobierno						0
a4) Relaciones Exteriores						0
a5) Asuntos Financieros y Hacendarios						0
a6) Seguridad Nacional						0
a7) Asuntos de Orden Público y de Seguridad Interior						0
a8) Otros Servicios Generales						0
B. Desarrollo Social (B=b1+b2+b3+b4+b5+b6+b7)	**165,749,362**	**31,218,083**	**196,967,445**	**71,769,288**	**45,688,165**	**125,198,157**
b1) Protección Ambiental						0
b2) Vivienda y Servicios a la Comunidad						0
b3) Salud						0
b4) Recreación, Cultura y Otras Manifestaciones Sociales						0
b5) Educación						0
b6) Protección Social	165,749,362	31,218,083	196,967,445	71,769,288	45,688,165	125,198,157
b7) Otros Asuntos Sociales						0
C. Desarrollo Económico (C=c1+c2+c3+c4+c5+c6+c7+c8+c9)	**0**	**0**	**0**	**0**	**0**	**0**
c1) Asuntos Económicos, Comerciales y Laborales en General						0
c2) Agropecuaria, Silvicultura, Pesca y Caza						0
c3) Combustibles y Energía						0
c4) Minería, Manufacturas y Construcción						0
c5) Transporte						0
c6) Comunicaciones						0
c7) Turismo						0
c8) Ciencia, Tecnología e Innovación						0
c9) Otras Industrias y Otros Asuntos Económicos						0
D. Otras No Clasificadas en Funciones Anteriores (D=d1+d2+d3+d4)	**0**	**0**	**0**	**0**	**0**	**0**
d1) Transacciones de la Deuda Pública / Costo Financiero de la						0
d2) Transferencias, Participaciones y Aportaciones Entre Diferentes Niveles y Órdenes de Gobierno						0
d3) Saneamiento del Sistema Financiero						0
d4) Adeudos de Ejercicios Fiscales Anteriores						0
II: Gasto Etiquetado (II=A+B+C+D)	**0**	**0**	**0**	**0**	**0**	**0**
A. Gobierno (A=a1+a2+a3+a4+a5+a6+a7a+a8)	**0**	**0**	**0**	**0**	**0**	**0**
a1) Legislación						0
a2) Justicia						0
a3) Coordinación de la Política de Gobierno						0
a4) Relaciones Exteriores						0
a5) Asuntos Financieros y Hacendarios						0
a6) Seguridad Nacional						0
a7) Asuntos de Orden Público y de Seguridad Interior						0
a8) Otros Servicios Generales						0
B. Desarrollo Social (B=b1+b2+b3+b4+b5+b6+b7)	**0**	**0**	**0**	**0**	**0**	**0**
b1) Protección Ambiental						0
b2) Vivienda y Servicios a la Comunidad						0
b3) Salud						0
b4) Recreación, Cultura y Otras Manifestaciones Sociales						0
b5) Educación						0
b6) Protección Social	0	0	0	0	0	0
b7) Otros Asuntos Sociales						0
C. Desarrollo Económico (C=c1+c2+c3+c4+c5+c6+c7+c8+c9)	**0**	**0**	**0**	**0**	**0**	**0**
c1) Asuntos Económicos, Comerciales y Laborales en General						0
c2) Agropecuaria, Silvicultura, Pesca y Caza						0
c3) Combustibles y Energía						0
c4) Minería, Manufacturas y Construcción						0
c5) Transporte						0
c6) Comunicaciones						0
c7) Turismo						0
c8) Ciencia, Tecnología e Innovación						0
c9) Otras Industrias y Otros Asuntos Económicos						0
D. Otras No Clasificadas en Funciones Anteriores (D=d1+d2+d3+d4)	**0**	**0**	**0**	**0**	**0**	**0**
d1) Transacciones de la Deuda Pública / Costo Financiero de la						0
d2) Transferencias, Participaciones y Aportaciones Entre Diferentes Niveles y Órdenes de Gobierno						0
d3) Saneamiento del Sistema Financiero						0
d4) Adeudos de Ejercicios Fiscales Anteriores						0
III. Total de Egresos (III = I + II)	**165,749,362**	**31,218,083**	**196,967,445**	**71,769,288**	**45,688,165**	**125,198,157**

OFICINA DE PENSIONES DEL ESTADO DE OAXACA
Estado Analítico del Ejercicio del Presupuesto de Egresos Detallado - LDF
Clasificación de Servicios Personales por Categoría
Del 1 de enero al 31 de marzo de 2021
(PESOS)

Concepto	Egresos					Subejercicio
	Aprobado	Ampliaciones/ (Reducciones)	Modificado	Devengado	Pagado	
I. Gasto No Etiquetado (I=A+B+C+D+E+F)	**160,013,290**	**0**	**160,013,289**	**40,241,811**	**27,106,099**	**119,771,478**
A. Personal Administrativo	61,569,626	0	61,569,626	15,563,931	10,645,033	46,005,696
B. Magisterio						0
C. Servicios de Salud (C=c1+c2)	0	0	0	0	0	0
c1) Personal Administrativo						0
c2) Personal Médico, paramédico y afín						0
D. Seguridad Pública						0
E. Gastos asociados a la implementación de nuevas leyes federales o reformas a las mismas (E=e1+e2)	0	0	0	0	0	0
e1) Nombre del Programa o Ley 1						0
e2) Nombre del Programa o Ley 2						0
F. Sentencias laborales definitivas	98,443,663	0	98,443,663	24,677,880	16,461,067	73,765,783
II. Gasto Etiquetado (I=A+B+C+D+E+F)	**0**	**0**	**0**	**0**	**0**	**0**
A. Personal Administrativo	0	0	0	0	0	0
B. Magisterio						0
C. Servicios de Salud (C=c1+c2)	0	0	0	0	0	0
c1) Personal Administrativo						0
c2) Personal Médico, paramédico y afín						0
D. Seguridad Pública						0
E. Gastos asociados a la implementación de nuevas leyes federales o reformas a las mismas (E=e1+e2)	0	0	0	0	0	0
e1) Nombre del Programa o Ley 1						0
e2) Nombre del Programa o Ley 2						0
F. Sentencias laborales definitivas						0
III. Total de Gasto en Servicios Personales (III = I + II)	**160,013,290**	**0**	**160,013,289**	**40,241,811**	**27,106,099**	**119,771,478**

OFICINA DE PENSIONES DEL ESTADO DE OAXACA
Informe sobre Estudios Actuariales - LDF

	Pensiones y jubilaciones	Salud	Riesgos de trabajo	Invalidez y vida	Otras prestaciones sociales
Tipo de Sistema					
Prestación laboral o Fondo general para trabajadores del estado o					
Beneficio definido, Contribución definida o Mixto					
Población afiliada					
Activos					
Edad máxima					
Edad mínima					
Edad promedio					
Pensionados y Jubilados					
Edad máxima					
Edad mínima					
Edad promedio					
Beneficiarios					
Promedio de años de servicio (trabajadores activos)					
Aportación individual al plan de pensión como % del salario					
Aportación del ente público al plan de pensión como % del salario					
Crecimiento esperado de los pensionados y jubilados (como %)					
Crecimiento esperado de los activos (como %)					
Edad de Jubilación o Pensión					
Esperanza de vida					
Ingresos del Fondo					
Ingresos Anuales al Fondo de Pensiones					
Nómina anual					
Activos					
Pensionados y Jubilados					
Beneficiarios de Pensionados y Jubilados					
Monto mensual por pensión					
Máximo					
Mínimo					
Promedio					
Monto de la reserva					
Valor presente de las obligaciones					
Pensiones y Jubilaciones en curso de pago					
Generación actual					
Generaciones futuras					
Valor presente de las contribuciones asociadas a los sueldos futuros de cotización					
Generación actual					
Generaciones futuras					
Valor presente de aportaciones futuras					
Generación actual					
Generaciones futuras					
Otros Ingresos					
Déficit/superávit actuarial					
Generación actual					
Generaciones futuras					
Periodo de suficiencia					
Año de descapitalización					
Tasa de rendimiento					
Estudio actuarial					
Año de elaboración del estudio actuarial					
Empresa que elaboró el estudio actuarial					

No aplica

GOBIERNO DEL ESTADO
DE OAXACA

COORDINACIÓN GENERAL DE ENLACE FEDERAL

RESULTADOS GENERALES

Se publica el día 12 de marzo del año 2020, la Coordinación General de Enlace Federal como organismo público descentralizado, que desarrollará sus funciones en apego a las políticas y demás normatividad de carácter administrativo y operación que rigen a la Administración Pública Estatal.

GOBERNABILIDAD DEMOCRÁTICA

La Coordinación General de Enlace Federal a través del presente programa, realiza actividades con el fin de brindar atención a la demanda Ciudadana Oaxaqueña, garantizando la gobernabilidad y la paz plena en el estado mediante la atención oportuna de la agenda social, política, municipal, agraria, sindical y religiosa, en estricto apego al marco de derecho a través del diálogo, para otorgar una respuesta sustentada a las solicitudes de la intervención y demandas presentadas por autoridades, organizaciones y Ciudadanía Oaxaqueña; entre las que destacan:

I. PROGRAMA Y SUBPROGRAMA DE LA COORDINACIÓN GENERAL DE ENLACE FEDERAL

a) Gobernabilidad Democrática
b) Atención a las Demandas Sociales y Ciudadanas

- Aprobación del programa anual de trabajo 2021

II. ACTIVIDADES DE LA COORDINACIÓN GENERAL DE ENLACE FEDERAL

a) ATENCIÓN DE OAXAQUEÑOS EN LA CIUDAD DE MÉXICO Y ZONA METROPOLITANA

- Derivado de las atribulaciones de la unidad de atención a oaxaqueños Radicados en la Ciudad de México, según reglamento interno de la Coordinación General. Es posible realizar estas actividades de atención y orientación a los ciudadanos en relación a temas de identidad entre otros. Además, existe mayor acercamiento de los ciudadanos a la oficina, con el fin de atender sus demandas y solicitudes ya sea propiamente tema de identidad, así como canalización a otras instituciones gubernamentales cuando el ciudadano requiera de otros servicios públicos.

b) APOYO SOCIAL A OAXAQUEÑOS EN SITUACIÓN DE VULNERABILIDAD

- Existe la necesidad de los ciudadanos en condiciones de vulnerabilidad, en proporcionar apoyo social, ya sea que se le pague el traslado vía terrestre a su lugar de origen en el estado de Oaxaca, así como también se le apoya para el pago de derecho por concepto de impresión de actas.

c) ENLACE CON INSTITUCIONES PÚBLICAS Y PRIVADAS NACIONALES

- Mide el porcentaje de las demandas ciudadanas oaxaqueñas atendidas en el Ciudad de México y Zonas Metropolitanas en el Ejercicio Fiscal 2021.

d) ACCIÓN DE GESTIÓN PARA EL DESARROLLO DEL ESTADO DE OAXACA

- Mide el porcentaje de las demandas ciudadanas atendidas en el Estado de Oaxaca respecto del total de demandas ciudadanas recibidas en el Estado de Oaxaca en el Ejercicio Fiscal 2021.

e) Primer avance de gestión enero – marzo del ejercicio 2021. Planeación, organización y control de recursos financieros de la Coordinación General de Enlace Federal.

Gobierno del Estado de Oaxaca
UR: 566 - COORDINACIÓN GENERAL DE ENLACE FEDERAL
Estado de Situación Financiera
Del 1° de enero al 31 de marzo de 2021 y 2020
(Pesos)

Gobierno de Estado

CONCEPTO	EJERCICIO FISCAL 2021	EJERCICIO FISCAL 2020
ACTIVO		
ACTIVO CIRCULANTE		
EFECTIVO Y EQUIVALENTES	83,892	0
DERECHOS A RECIBIR EFECTIVO O EQUIVALENTES	219,777	0
Total de ACTIVO CIRCULANTE	**303,669**	**0**
ACTIVO NO CIRCULANTE		
BIENES MUEBLES	311,161	0
Total de ACTIVO NO CIRCULANTE	**311,161**	**0**
TOTAL DE ACTIVOS	**614,830**	**0**

CONCEPTO	EJERCICIO FISCAL 2021	EJERCICIO FISCAL 2020
PASIVO		
PASIVO CIRCULANTE		
CUENTAS POR PAGAR A CORTO PLAZO	303,669	0
Total de PASIVO CIRCULANTE	**303,669**	**0**
TOTAL PASIVO	**303,669**	**0**
HACIENDA PÚBLICA/PATRIMONIO		
HACIENDA PÚBLICA/PATRIMONIO CONTRIBUIDO		
ACTUALIZACIÓN DE LA HACIENDA PÚBLICA/ PATRIMONIO	311,161	0
Total de HACIENDA PÚBLICA/PATRIMONIO CONTRIBUIDO	**311,161**	**0**
TOTAL HACIENDA	**311,161**	**0**
Total de Pasivo y Patrimonio/Hacienda Pública	**614,830**	**0**

Lugar y fecha de generación: Reyes Mantecón, Oaxaca, a 12 de ABRIL de 202
Bajo protesta de decir verdad declaramos que los estados financieros y sus notas son razonablemente correc nsabilidad del emisor.

JEFE DE DEPARTAMENTO ADMINISTRATIVO

ELSIE ZAVALA CID

ENCARGADO DE DESPACHO DE LA COORDINACION GENERAL DE ENLACE FEDERAL

LIC. JORGE ELIAS TEHERAN CERVANTES

Gobierno del Estado
Gobierno del Estado de Oaxaca
Coordinación General de Enlace Federal

Gobierno del Estado de Oaxaca
UR: 566 - COORDINACIÓN GENERAL DE ENLACE FEDERAL
Estado de Actividades
Del 1° de enero al 31 de marzo de 2021 y 2020
(Pesos)

Gobierno de Estado

CONCEPTO	EJERCICIO FISCAL 2021	EJERCICIO FISCAL 2020	CONCEPTO	EJERCICIO FISCAL 2021	EJERCICIO FISCAL 2020
INGRESOS Y OTROS BENEFICIOS			GASTOS Y OTRAS PÉRDIDAS		
PARTICIPACIONES, APORTACIONES, CONVENIOS, INCENTIV	**879,155**	**0**	**TRANSFERENCIAS, ASIGNACIONES, SUBSIDIOS Y OTRAS AY**	**879,155**	**0**
OS DERIVADOS DE LA COLABORACION FISCAL, FONDOS DIS			**UDAS**		
TRANSFERENCIAS, ASIGNACIONES, SUBSIDIOS Y SUBVENCI	879,155	0	TRANSFERENCIAS INTERNAS Y ASIGNACIONES AL SECTOR P	879,155	0
ONES, Y PENSIONES Y JUBILACIONES			ÚBLICO		
TOTAL DE INGRESOS Y OTROS BENEFICIOS	**879,155**	**0**	**TOTAL DE GASTOS Y OTRAS PERDIDAS**	**879,155**	**0**

Lugar y fecha de generación: Reyes Mantecón, Oaxaca; a 12 de ABRIL de 20
Bajo protesta de decir verdad declaramos que los estados financieros y sus Notas son razonablemente correctos y responsabilidad del emisor.

JEFE DE DEPARTAMENTO ADMINISTRATIVO

ELSIE ZAVALA CID

ENCARGADO DE DESPACHO DE LA COORDINACION GENERAL DE ENLACE FEDERAL

LIC. [illegible] ELIAS TEMERAN CERVANTES

Gobierno del Estado de Oaxaca
Coordinación General de Enlace Federal

Gobierno del Estado de Oaxaca
UR: 566 - COORDINACIÓN GENERAL DE ENLACE FEDERAL
Estado de Variación de la Hacienda Pública
Del 1° de enero al 31 de marzo de 2021 y 2020
(Pesos)

Gobierno del Estado

Concepto	Hacienda Pública/ Patrimonio Contribuido	Generado Ejerc. Ant.	Generado Del Ejercicio	Ajustes por Cambios de Valor	Total
Hacienda Pública / Patrimonio Neto Final del Ejercicio 2020	0	0	0	0	0
Cambios en la Hacienda Pública / Patrimonio Neto del Ejercicio 2021	311,161	0	0	0	311,161
ACTUALIZACIONES DEL PATRIMONIO	311,161	0	0	0	311,161
Saldo Neto en la Hacienda Pública / Patrimonio 2021	311,161	0	0	0	311,161

Lugar y fecha de generación: Reyes Mantecón, Oaxaca; a 12 de ABRIL de 2[illegible]
Bajo protesta de decir verdad declaramos que los estados financieros y sus Notas son razonablemente correctos y [illegible] responsabilidad del emisor.

JEFE DE DEPARTAMENTO ADMINISTRATIVO

ELOIZA ZAVALA CID

[illegible]DO DE DESPACHO DE LA COORDINACION GENERAL DE ENLACE FEDERAL

LIC. JORGE ELIAS TEHERAN CERVANTES

Gobierno del Estado

Gobierno del Estado de Oaxaca
Coordinación General de Enlace Federal

Cuenta de la Hacienda Pública Estatal 2021
Gobierno del Estado de Oaxaca
UR: 566 - COORDINACIÓN GENERAL DE ENLACE FEDERAL
Estado de Cambios en la Situación Financiera
Del 1° de enero al 31 de marzo de 2021 y 2020
(Pesos)

Gobierno del Estado

CONCEPTO	ORIGEN	APLICACIÓN	CONCEPTO	ORIGEN	APLICACIÓN
ACTIVO	**0**	**614,830**	**PASIVO**	**303,669**	**0**
ACTIVO CIRCULANTE	**0**	**303,669**	**PASIVO CIRCULANTE**	**303,669**	**0**
EFECTIVO Y EQUIVALENTES	0	83,892	CUENTAS POR PAGAR A CORTO PLAZO	303,669	0
DERECHOS A RECIBIR EFECTIVO O EQUIVALENTES	0	219,777	**HACIENDA PÚBLICA/PATRIMONIO**	**311,161**	**0**
ACTIVO NO CIRCULANTE	**0**	**311,161**	**HACIENDA PÚBLICA/PATRIMONIO CONTRIBUIDO**	**311,161**	**0**
BIENES MUEBLES	0	311,161	ACTUALIZACIÓN DE LA HACIENDA PÚBLICA/ PATRIMONIO	311,161	0
			RESULTADOS DEL EJERCICIO (AHORRO/DESAHORRO)	**879,155**	**0**
			TOTALES	**1,493,984**	**0**

Lugar y fecha de generación: Reyes Mantecón, Oaxaca; a 12 de ABRIL de 202
Bajo protesta de decir verdad declaramos que los estados financieros y sus Notas son razonablemente correc nsabilidad del emisor

JEFE DE DEPARTAMENTO ADMINISTRATIVO

ELSIE ALALA CIO

ENCARGADO DE DESPACHO DE LA COORDINACION GENERAL DE ENLACE FEDERAL

LIC. JORGE ELIAS TUHERAN CERVANTES

Gobierno del Estado de Oaxaca
Coordinación General de Enlace Federal

COORDINACIÓN GENERAL DE ENLACE FEDERAL
ESTADO DE FLUJO DE EFECTIVO
DEL 1° DE ENERO AL 31 DE MARZO DE 2021
(pesos)

CONCEPTO	2021	2020
Flujo de Efectivo de las Actividades de Operación		
Origen	**879,155.00**	0.00
Impuestos	0.00	0.00
Cuotas y Aportaciones de Seguridad Social	0.00	0.00
Contribuciones de Mejoras	0.00	0.00
Derechos	0.00	0.00
Productos	0.00	0.00
Aprovechamientos	0.00	0.00
Ingresos por Venta de Bienes y Prestacion de Servicios	0.00	0.00
Participaciones, Aportaciones, Convenios, Incentivos Derivados de la Colaboración Fiscal y Fondos Distintos de Aportación	0.00	0.00
Transferencias , Asignaciones, Subsidios y Subvenciones, y Pensiones y Jubilaciones	879,155.00	0.00
Otros Orígenes de Operación	0.00	0.00
Aplicación	**795,263.00**	
Servicios Personales	0.00	0.00
Materiales y Suministros	0.00	0.00
Servicios Generales	0.00	0.00
Transferencias Internas y Asignación al Sector Público	879,155.00	0.00
Transferencias al resto del Sector Público	0.00	0.00
Subsidios y Subvenciones	0.00	0.00
Ayudas Sociales	0.00	0.00
Pensiones y Jubilaciones	0.00	0.00
Transferencias a Fideicomisos, Mandatos y Contratos Análogos	0.00	0.00
Transferencias a la Seguridad Social	0.00	0.00
Donativos	0.00	0.00
Transferencias al Exterior	0.00	0.00
Participaciones	0.00	0.00
Aportaciones	0.00	0.00
Convenios	83,892.00	0.00
Otras Aplicaciones de Operación	83,892.00	0.00
Flujos Netos de Efectivo por Actividad de Operación		0.00
Flujos de Efectivo de las Actividades de Inversión	0.00	0.00
Origen	0.00	0.00
Bienes Inmuebles, Infraestructura y Construcciones en Proceso	0.00	0.00
Bienes Muebles	0.00	0.00
Otros Orígenes de Inversión	0.00	0.00
Aplicación	0.00	0.00
Bienes Inmuebles, Infraestructura y Construcciones en Proceso	0.00	0.00
Bienes Muebles	0.00	0.00
Otras Aplicaciones de Inversión	0.00	0.00
Flujos Netos de Efectivo por Actividades de Inversión	0.00	0.00
Flujo de Efectivo de las Actividades de Financiamiento	0.00	0.00
Origen	0.00	0.00
Endeudamiento Neto	0.00	0.00
Interno	0.00	0.00
Externo	0.00	0.00
Otros Orígenes de Financiamiento	0.00	0.00
Aplicación	0.00	0.00
Servicios de la Deuda	0.00	0.00
Interno	0.00	0.00
Externo	0.00	0.00
Otras Aplicaciones de Financiamiento	0.00	0.00
Flujos Netos de Efectivo por Actividades de Financiamiento	0.00	0.00
Incremento/Disminución Neta en el Efectivo y Equivalentes de Efectivo	**83,892.00**	0.00
Efectivo y Equivalentes al Efectivo al Inicio del Ejercicio	0.00	0.00
Efectivo y Equivalentes al Efectivo al Final del Ejercicio	**83,892.00**	0.00

Bajo protesta de decir verdad declaramos que los Estados Financieros y sus Notas son razonablemente correctos y responsabilidad del emisor.

JEFE DE DEPARTAMENTO ADMINISTRATIVO

ELISE TAPIA CID

Gobierno del Estado

ENCARGADO DE DESPACHO DE LA COORDINACIÓN GENERAL DE ENLACE FEDERAL

LIC. JORGE ELÍAS TEHERÁN CERVANTES

Gobierno del Estado de Oaxaca
Coordinación General de Enlace Federal

Cuenta de la Hacienda Pública Estatal 2021
Gobierno del Estado de Oaxaca
UR: 566 - COORDINACIÓN GENERAL DE ENLACE FEDERAL
Estado Analítico del Activo
Del 1° de enero al 31 de marzo de 2021
(Pesos)

Gobierno del Estado

DESCRIPCION	SALDO INICIAL	PERIODO		SALDO FINAL	FLUJO
		CARGOS	ABONOS		
ACTIVO					
ACTIVO CIRCULANTE	**204,525**	**1,311,264**	**1,212,120**	**303,669**	**99,144**
EFECTIVO Y EQUIVALENTES	20	941,929	858,058	83,892	83,871
DERECHOS A RECIBIR EFECTIVO O EQUIVALENTES	204,505	---	---	204,505	---
ACTIVO NO CIRCULANTE	**311,161**	---	---	**311,161**	---
BIENES MUEBLES	311,161	---	---	311,161	---
TOTAL ACTIVO	**515,686**	**1,311,264**	**1,212,120**	**614,830**	**99,144**

Lugar y fecha de generación: Reyes Mantecón, Oaxaca; a 12 de ABRIL de 2021
Bajo protesta de decir verdad declaramos que los estados financieros y sus Notas son razonablemente correctos y responsabilidad del emisor

JEFE DE DEPARTAMENTO ADMINISTRATIVO

ELSIE ZAVALA CID

ENCARGADO DE DESPACHO DE LA COORDINACION GENERAL DE ENLACE FEDERAL

LIC. JORGE ELIAS TEJERAN CERVANTES

Gobierno del Estado

Gobierno del Estado de Oaxaca
Coordinación General de Enlace Federal

Cuenta de la Hacienda Pública Estatal 2021
Gobierno del Estado de Oaxaca
UR: 566 Coordinación General de Enlace Federal
Estado Analítico de la Deuda y Otros Pasivos
Del 1 de enero al 31 de marzo de 2021
(Pesos)

Denominación de las Deudas	Moneda de Contratación	Institución o País Acreedor	Saldo Inicial del Periodo	Saldo Final del Periodo
DEUDA PÚBLICA				
Corto Plazo				
Deuda Interna			**0**	**0**
Instituciones de Crédito			0	0
Titulos y Valores			0	0
Arrendamientos Financieros			0	0
Deuda Externa			**0**	**0**
Organismos Financieros Internacionales			0	0
Deuda Bilateral			0	0
Titulos y Valores			0	0
Arrendamientos Financieros			0	0
Subtotal a Corto Plazo			**0**	**0**
Largo Plazo				
Deuda Interna			**0**	**0**
Instituciones de Crédito			0	0
Titulos y Valores			0	0
Arrendamientos Financieros			0	0
Deuda Externa			**0**	**0**
Organismos Financieros Internacionales			0	0
Deuda Bilateral			0	0
Titulos y Valores			0	0
Arrendamientos Financieros			0	0
Subtotal a Largo Plazo			**0**	**0**
Otros Pasivos			**0**	**0**
Otros	PESOS	MÉXICO	**0**	**303,669**
Subtotal de Deuda y Otros Pasivos			**0**	**303,669**
Total de Deuda y Otros Pasivos			**0**	**303,669**

Bajo protesta de decir verdad declaramos que los Estados Financieros y sus Notas son razonablemente correctos y responsabilidad del emisor

JEFE DE DEPARTAMENTO ADMINISTRATIVO

ELSA CAVAZA CID

ENCARGADO DE DESPACHO DE LA COORDINACIÓN GENERAL DE ENLACE FEDERAL

LIC. JORGE ELIAS TERÁN CERVANTES

Gobierno del Estado

Gobierno del Estado de Oaxaca
Coordinación General de Enlace Federal

Primer Informe Trimestral
Enero – Marzo del Ejercicio 2021

GOBIERNO DEL ESTADO
DE OAXACA

Oaxaca
CREAR • CONSTRUIR • CRECER

CGEF
Coordinación General
de Enlace federal

INFORME SOBRE PASIVOS CONTINGENTES

NO APLICA

Primer Informe Trimestral
Enero – Marzo del Ejercicio 2021

NOTAS A LOS ESTADOS FINANCIEROS

DEL 1° DE ENERO AL 31 DE MARZO DE 2021

(PESOS)

Remito informe relacionado con la Información Financiera de la Coordinación General de Enlace Federal, del 1° de enero al 31 de marzo de 2021.

NOTAS DE DESGLOSE

a. NOTAS AL ESTADO DE SITUACIÓN FINANCIERA

El Estado de Situación Financiera tiene como propósito mostrar información relativa a los recursos y obligaciones de la entidad.

ACTIVO

CUENTAS	EJERCICIO FISCAL 2021
ACTIVO CIRCULANTE	
Efectivo y Equivalentes	$ 83,892.00
Derecho a recibir Efectivo o Equivalentes	$ 219,777.00
Total de Activo Circulante	**$ 303,669.00**
Bienes Muebles	$ 311,161.00
Total de Activo No Circulante	**$ 311,161.00**
TOTAL DE ACTIVO	**$ 614,830.00**

ACTIVO CIRCULANTE

Efectivo y Equivalentes

El rubro de efectivo y equivalentes al 31 de marzo de 2021, representa los recursos disponibles de la Entidad, y saldo que se refleja en las cuentas: $ 83,892.00 (Ochenta y tres mil ochocientos noventa y dos pesos 00/100 M.N) en las siguientes cuentas bancarias: 7017-176896, 7017-1761962, 7017-287841, con saldo disponible para solventar pagos a proveedores, servicios personales, pago a terceros y programas del ejercicio 2021.

Derechos a recibir Efectivo o Equivalentes

En el rubro de Derechos a recibir Efecto y Equivalentes (Otros deudores diversos por cobrar a C.P.) el saldo de $ 219,777.00 (Doscientos diecinueve mil setecientos setenta y siete pesos 00/100 M.N) que expresa el Estado de Situación Financiera al 31 de marzo de 2021, corresponden a las provisiones por retenciones de la nómina del mes de marzo del presente año, integrándose de la siguiente manera: Subsidio al empleo, Impuestos Sobre Sueldos y Salarios (ISSS), IMSS, IMSS Cesantía y Vejez, así como, seguros de vida administrativo al personal de Contrato Confianza y seguro de vida al personal de Mandos Medios y Superiores (MMyS); Deudores Diversos (Secretaría de Finanzas del Estado de Oaxaca), por CLC's pendientes de ministrar.

ACTIVO NO CIRCULANTE

Está constituido por el conjunto de valores y derechos de realización o disponibilidad con un periodo de tiempo superior a un año.

Bienes Muebles

El rubro de Bienes Muebles de la Coordinación General de Enlace Federal del Estado del Gobierno de Oaxaca, está integrado de la siguiente manera:

NIVEL	CUENTA	EJERCICIO FISCAL 2021
1.2.4.1.1	Muebles de Oficina y Estantería	**$ 227,483.00**
1.2.4.1.3	Equipo de Cómputo y Tecnologías de la Información	**$ 28,867.86**
1.2.4.2.3	Cámaras de Oficina y de video	**$ 1,899.00**
1.2.4.7.1	Bienes Artísticos, Culturales y Científicos	**$ 25,669.66**
1.2.4.4.1	Vehículos y Equipo Terrestre	**$ 27,241.36**

Depreciación, Deterioro y Amortización Acumulada de Bienes e Intangibles

La Coordinación General de Enlace Federal de nueva creación como Organismo Público Descentralizado, publicado en el periódico oficial del Gobierno del Estado de Oaxaca el 12 de marzo del año 2020, durante el periodo del 1 de enero al 31 de marzo de 2021, la entidad no refleja saldos en el rubro de Depreciación de Deterioro y Amortización Acumulada de Bienes e Intangibles.

PASIVO

CUENTAS	EJERCICIO FISCAL 2021
PASIVO CIRCULANTE	
Cuentas por pagar a corto plazo	$ 303,669.00
Total de Pasivo Circulante	**$ 303,669.00**
TOTAL DE PASIVO	**$ 303,669.00**

El Estado de Situación Financiera al 31 de marzo de 2021, en Cuentas por pagar a Corto Plazo, asciende a la cantidad de $ 303,669.00 (Trescientos tres mil seiscientos sesenta y nueve pesos 00/100M.N) que corresponden a los compromisos adquiridos durante el ejercicio fiscal 2021, con diferentes proveedores, prestadores de servicios y contratación de servicios a pagar a corto plazo.

HACIENDA PÚBLICA/PATRIMONIO

CUENTAS	EJERCICIO FISCAL 2021
HACIENDA PÚBLICA/PATRIMONIO	
Total de Hacienda	**$ 311,161.00**
Resultados del Ejercicio (Ahorro/Desahorro)	**$ 0.00**
TOTAL DE PASIVO Y PATRIMONIO/HACIENDA PÚBLICA	**$ 614,830.00**

La cuenta de Hacienda Pública/Patrimonio, refleja al 31 de marzo de 2021, la cantidad de $ 311,161.00 (Trescientos once mil ciento sesenta y un pesos 00/100 M.N) que representa los bienes muebles adquiridos en el ejercicio fiscal 2021.

Resultado del ejercicio (ahorro/desahorro) refleja como saldo la cantidad de $ 0.00 (Cero pesos 00/100 M.N).

NOTAS AL ESTADO DE ACTIVIDADES

Muestra el resultado de las operaciones de la entidad correspondiente al periodo enero-marzo de 2021, integrado de la siguiente forma:

CUENTAS	EJERCICIO FISCAL 2021
INGRESOS Y OTROS BENEFICIOS	
PARTICIPACIONES, APORTACIONES, CONVENIOS, INCENTIVOS DERIVADOS DE LA COLABORACIÓN FISCAL, FONDOS DIS	**$ 879,155.00**
TRANSFERENCIAS, ASIGNACIONES, SUBSIDIOS, SUBVENCIONES, Y PENSIONES Y JUBILACIONES	$ 879,155.00
TOTAL DE INGRESOS Y OTROS BENEFICIOS	**$ 879,155.00**

Ingresos y Otros Beneficios

Los ingresos corresponden a los recursos recaudados correspondiente al periodo del 1 de enero al 31 de marzo de 2021, el cual asciende a un importe de $ 879,155.00 (Ochocientos setenta y nueve mil ciento cincuenta y cinco pesos 00/100 M.N) recursos que fueron devengados durante el ejercicio fiscal 2021.

CUENTAS	EJERCICIO FISCAL 2020
GASTOS Y OTRAS PÉRDIDAS	
TRANSFERENCIAS, ASIGNACIONES, SUBSIDIOS Y OTRAS AYUDAS	**$ 879,155.00**
TRANSFERENCIAS INTERNAS Y ASIGNACIONES AL SECTOR PÚBLICO	$ 879,155.00
TOTAL DE GASTOS Y OTRAS PÉRDIDAS	**$ 879,155.00**

Gastos y Otras Pérdidas

El rubro de Gastos y Otras Pérdidas, corresponden a lo devengado por la Entidad durante el periodo del 1 de enero al 31 de marzo de 2021, el cual asciende a un importe de $ 879,155.00 (Ochocientos setenta y nueve mil ciento cincuenta y cinco pesos 00/100 M.N) integrado de la siguiente manera:

Transferencias, Asignaciones, Subsidios y Otras Ayudas.

- Transferencias Internas y Asignaciones al Sector Público, refleja el saldo $ 879,155.00 (Ochocientos setenta y nueve mil ciento cincuenta y cinco pesos 00/100 M.N) correspondiente a recursos que fueron comprometidos y devengados en el rubro de; asignaciones ordinarias de operación.

NOTAS AL ESTADO ANALÍTICO DE LA DEUDA Y OTROS PASIVOS

Denominación de las Deudas	Moneda de Contratación	Institución o País Acreedor	Saldo Inicial del Periodo	Saldo Final del Periodo
DEUDA PÚBLICA				
Corto Plazo				
Deuda Interna			**0**	**0**
Instituciones de Crédito			0	0
Títulos y Valores			0	0
Arrendamientos Financieros			0	0
Deuda Externa			**0**	**0**
Organismos Financieros Internacionales			0	0
Deuda Bilateral			0	0
Títulos y Valores			0	0
Arrendamientos Financieros			0	0
Subtotal a Corto Plazo			***0***	***0***
Largo Plazo				
Deuda Interna			**0**	**0**
Instituciones de Crédito			0	0
Títulos y Valores			0	0
Arrendamientos Financieros			0	0
Deuda Externa			**0**	**0**
Organismos Financieros Internacionales			0	0
Deuda Bilateral			0	0
Títulos y Valores			0	0
Arrendamientos Financieros			0	0
Subtotal a Largo Plazo			***0***	***0***
Otros Pasivos			**0**	**0**
Otros	PESOS	MÉXICO	**0**	**303,669**
Subtotal de Deuda y Otros Pasivos			**0**	**303,669**
Total de Deuda y Otros Pasivos			***0***	**303,669**

Bajo protesta de decir verdad declaramos que los Estados Financieros y sus Notas son razonablemente correctos y responsabilidad del emisor

El Estado Analítico de la Deuda y Otros Pasivos al 31 de marzo de 2021, asciende a la cantidad de $ 303,669.00 (Trescientos tres mil seiscientos sesenta y nueve pesos 00/100M.N) que corresponden a los compromisos adquiridos durante el ejercicio fiscal 2021, con diferentes proveedores, prestadores de servicios y contratación de servicios a pagar a corto plazo.

NOTAS DE MEMORIA (CUENTAS DE ORDEN)

En los Estados Financieros de la Coordinación General de Enlace Federal se encuentran las cuentas de Orden Contables y Presupuestarias las cuales se desglosan a continuación:

En las cuentas de orden contables que representan el ingreso; la cuenta **42210** Transferencias Internas y Asignaciones al Sector Público con un saldo de **$ 879,155.00** (Ochocientos setenta y nueve mil ciento cincuenta y cinco pesos 00/100 M.N) correspondiente a los montos solicitados en las CLC's para gastos de esta Coordinación General de Enlace Federal, como: Servicios Personales, Materiales y Suministros, Servicios Generales, Subsidio Ordinario Federal, Subsidio Ordinario Estatal, y recursos de programas que esta Coordinación realiza.

52110 Asignación al Sector Público por **$ 879,155.00** (Ochocientos setenta y nueve mil ciento cincuenta y cinco pesos 00/100 M.N) lo correspondiente a lo solicitado en CLC's para gastos de esta Coordinación, como: Servicios Personales, Materiales y suministros, Servicios Generales.

NOTAS DE GESTIÓN ADMINISTRATIVA

1. Introducción

Los Estados Financieros de los entes públicos, proveen de Información Financiera a los principales usuarios de la misma, al Congreso y a los ciudadanos.

El objetivo del presente documento es la revelación del contexto y los aspectos económico-financieros más relevantes que influyeron en las decisiones del periodo: del 1 de enero al 31 de marzo de 2021, los cuales, deberán ser considerados en la elaboración de Estados Financieros para mayor comprensión de los mismos y sus particularidades.

De esta manera, se informa y explica la respuesta del gobierno a las condiciones relacionadas con la Información Financiera de cada periodo de gestión, así como, exponer aquellas políticas que pudieran afectar la toma de decisiones en periodos posteriores.

2. Panorama Económico y Financiero

Al 31 de marzo de 2021, se le aprueba un presupuesto de egresos para el ejercicio fiscal 2021, un presupuesto autorizado de **$ 4,425,717.00** (Cuatro millones cuatrocientos veinticinco mil setecientos diecisiete pesos 00/100 M.N) con fundamento en la Ley Orgánica del Poder Ejecutivo del Estado de Oaxaca, mismo que se encuentra distribuido conforme a la estructura programática presentada en el Programa de Operación Anual (POA).

3. Autorización e Historia
Fecha de publicación

Con fecha doce de marzo del año dos mil veinte, se publica el decreto de creación de la Coordinación General de Enlace Federal, como Organismo Público Descentralizado, sectorizado a la Jefatura de la Gubernatura, con personalidad jurídica y patrimonio propio; con domicilio en la Ciudad de México, que fue designada y removida libremente por el Gobernador del Estado, con apego a las políticas y demás normatividad de la Administración Pública Estatal.

4. Organización y Objeto Social
Objeto Social:

De acuerdo al artículo primero de su decreto de creación, La Coordinación General de Enlace Federal tiene por objeto:

I. Coordinación;

II. Colaboración;

III. Organización;

IV. Apoyo técnico y desarrollo de acciones y eventos para el Despacho de los asuntos que el Gobernador del Estado le encomiende, ante las instituciones federales y de las entidades federativas.

Principales Actividades:

i. Cumplir con las directrices en materia de política federal y con las Entidades Federativas que determine el Gobernador del Estado;
ii. Establecer comunicación y coordinación con los Poderes de la Unión, así como con los órganos y organismos constitucionales autónomos federales y nacionales, así como con los Gobiernos de las Entidades Federativas para la atención y resolución de los asuntos de interés público;
iii. Facilitar y promover la gestión de fondos federales e inversiones en sectores estratégicos para el crecimiento económico sostenible del Estado;
iv. Coordinar las acciones, planes, programas que se realicen con autoridades federales y con otras Entidades Federativas;
v. Coadyuvar con las instituciones competentes en la gestión de trámites para la implementación de los programas de carácter federal;
vi. Representar al Gobernador del Estado en los asuntos que este determine y en ámbito de su competencia;
vii. Dar seguimiento a los acuerdos, convenios y programas que suscriba el Gobernador del Estado con el gobierno federal y las Entidades Federativas, y con organismos nacionales públicos y privados, en el ámbito de su competencia;

viii. Conducir las relaciones e imagen del Gobierno del Estado de Oaxaca en la Ciudad de México, representándolo oficialmente en todas sus gestiones que emprenda y suscribir los convenios, acuerdos y demás documentos en el que el Estado sea parte, previa autorización del Gobernador del Estado;

ix. Iniciar las gestiones, enlaces, concertaciones y demás acciones que las Dependencias, Entidades, órganos desconcentrados y auxiliares que la Administración Pública Estatal, deban realizar con sus homólogas e iniciativa privada domiciliadas en la Ciudad de México, sin afectar el ejercicio de sus atribuciones;

x. Coordinar y coadyuvar las acciones que realicen en la Ciudad de México, en el ámbito de sus respectivas competencias, las Dependencias, Entidades, órganos desconcentrados y auxiliares de la Administración Pública Estatal;

xi. Atender en representación del Gobierno del Estado, en el ámbito de su competencia y en coordinación con la instancia que corresponda, los asuntos que le planteen los oaxaqueños radicados en la Ciudad de México;

xii. Coadyuvar en la promoción comercial, turística, cultural, artesanal, agropecuaria y tecnológica del Estado en la Ciudad de México, coordinándose con las instancias estatales y federales que correspondan;

xiii. Intervenir en lo relativo a foros, comisiones, congresos, conferencias, exposiciones y demás eventos que se realicen en la Ciudad de México y en los que deba participar el Gobierno del Estado;

xiv. Proponer al Gobernador del Estado, los instrumentos jurídicos correspondientes para el cumplimiento de las atribuciones de la Coordinación;

xv. Participar en la evaluación del cumplimiento de objetivos y metas de la Administración Pública Estatal;

xvi. Coordinar la vinculación académica nacional y la firma de acuerdos nacionales con la finalidad de profesionalizar el servicio público de la entidad;

xvii. Diseñar e impulsar estrategias de vinculación nacional, propiciando el acercamiento del Poder Ejecutivo del Estado, con gobiernos locales, en un marco de relaciones e intercambios de interés mutuo;

xviii. Promover y asesorar investigaciones y estudios en materia nacional, que contribuyan al diseño de propuestas para el Gobierno del Estado, en beneficio de su población;

xix. Proponer, organizar y desarrollar acciones y eventos que promuevan la visibilidad y posicionamiento del Estado, sus recursos y potencialidades, que faciliten el intercambio con otras entidades federativas en materia económica, comercial, turística, académica, cultural y demás temas de beneficio para la Entidad, y

xx. Las demás que en el ámbito de su competencia le confiera directamente el Gobernador del Estado y demás disposiciones normativas aplicables.

Ejercicio Fiscal:

Ejercicio enero - marzo 2021.

Régimen Jurídico:

La Coordinación General de Enlace Federal es un Organismo Público Descentralizado del Gobierno de Oaxaca; Persona Moral con fines no lucrativos.

Marco Jurídico Federal:

- Ley General de Contabilidad Gubernamental
- Constitución Política de los Estados Unidos Mexicanos
- Ley de Disciplina Financiera de las Entidades Federales y los Municipios
- Ley de Presupuesto y Responsabilidad Hacendaria
- Decreto de Presupuesto de Egresos
- Ley de Coordinación Fiscal
- Ley de Fiscalización y Rendición de Cuentas de la Federación
- Ley Federal de Transparencia y Acceso a la Información Pública
- Ley de Ingresos de la Federación
- Ley de Adquisiciones del Sector Público
- Ley Federal del Trabajo
- Código Fiscal de la Federación

- Ley del Impuesto Sobre la Renta
- Presupuesto de Egresos de la Federación.

Consideraciones fiscales del ente: revelar el tipo de contribuciones que esté obligado a pagar o retener:

IMPUESTO SOBRE LA RENTA

- Presentar la declaración y pago provisional mensual de retenciones de Impuesto sobre la Renta (ISR) de sueldos y salarios.
- Presentar la declaración anual donde se informa sobre las retenciones de los trabajadores que recibieron sueldos y salarios.
- Realizar la determinación del impuesto sobre erogaciones por remuneración al trabajo del personal (3% sobre nómina)
- Presentación y el pago de cedulas de IMSS. RCV e INFONAVIT de los trabajadores de la institución.

Estructura Organizacional Básica:

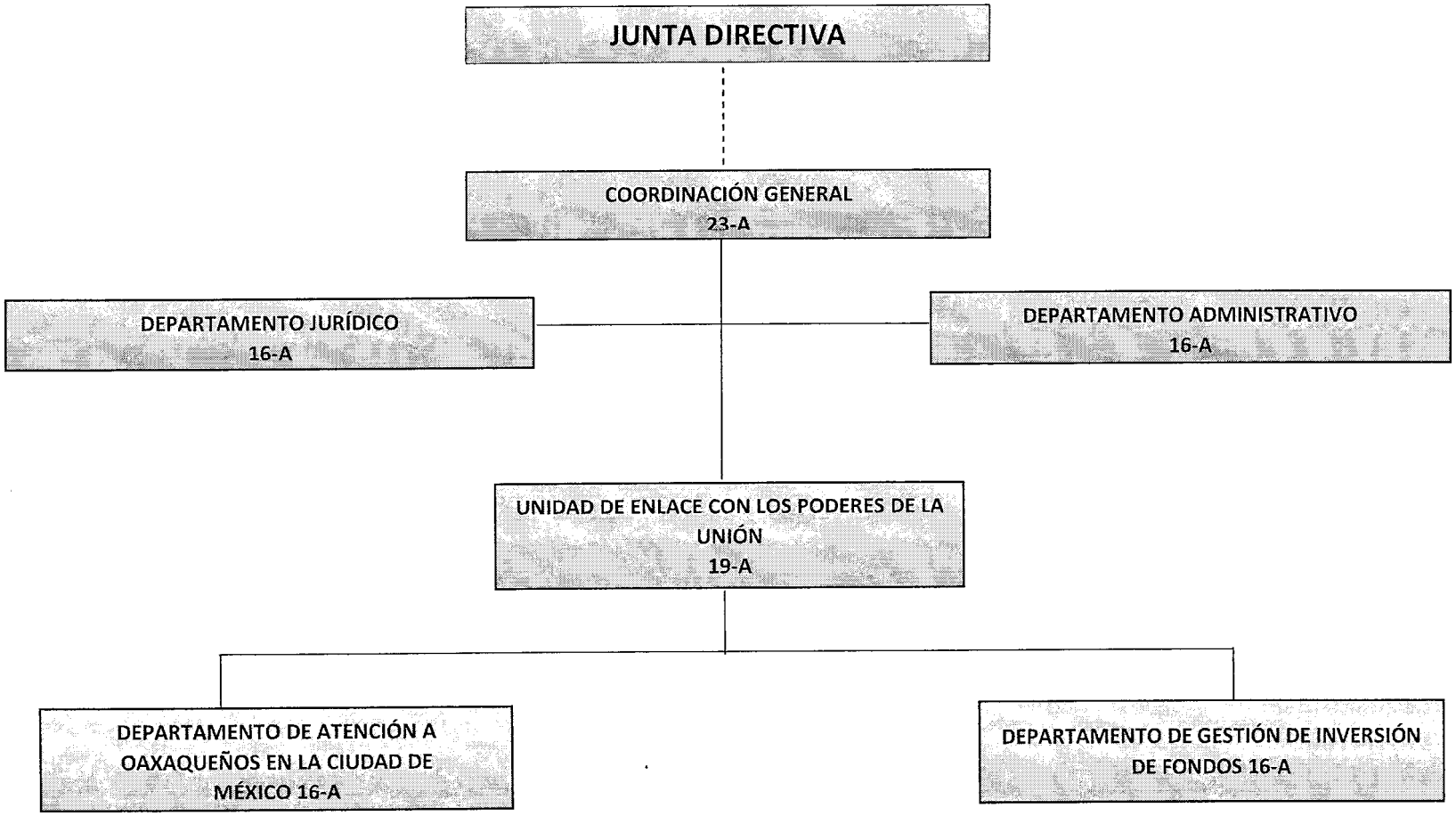

5. Bases de preparación de los Estados Financieros.

Respecto a este punto se informa:

a) Los estados financieros se han realizado en base a lo que establece la CONAC y a la Ley General de Contabilidad Gubernamental, así mismo, se basan en las disposiciones legales aplicables para las instituciones del sector descentralizados.

b) La normatividad aplicada para el reconocimiento, valuación y revelación de los diferentes rubros de la información financiera, así como, las bases de medición utilizadas para la elaboración de los estados financieros; por ejemplo: costo histórico, valoración de realización, valor razonable, valor de recuperación o cualquier otro método empleado y los criterios de aplicación de los mismos.

Se aplicó durante el periodo de enero a marzo de 2021 y la normatividad vigente para el reconocimiento, valuación y revelación de los diferentes rubros de la Información Financiera, así como, las bases de medición: valor de realización, respetando en el total de las operaciones su costo histórico.

Postulados básicos:

Los emitidos por el CONAC:

1. Sustancia Económica
2. Entes Públicos
3. Existencia Permanente
4. Revelación Suficiente
5. Importancia Relativa
6. Registro e Integración Presupuestaria
7. Consolidación de Información financiera
8. Devengo Contable
9. Valuación
10. Dualidad Económica
11. Consistencia

En relación con la Normatividad Supletoria, se aplican las permitidas por el CONAC.

Para las entidades que por primera vez están implementando el base devengado de acuerdo a la Ley de Contabilidad, deberán:

6. **Revelar las nuevas políticas de reconocimiento:**

De acuerdo a lo establecido por el CONAC.

INGRESOS

Devengado. - Cuando exista jurídicamente el derecho al cobro.

Recaudado. - Cuando existe el cobro en efectivo o cualquier otro medio de pago

EGRESOS

Comprometido. - Cuando se existe la aprobación por una autoridad competente de un acto administrativo, u otro instrumento jurídico que formaliza una relación jurídica con terceros para la adquisición de bienes y servicios.

Devengado. - Cuando se reconoce de una obligación de pago a favor de terceros por la recepción de conformidad de bienes, servicios contratados.

Ejercido. - Cuando se emite una cuenta por liquidar Certifica aprobada por la autoridad competente.

Pagado. - Cuando se realiza la cancelación total o parcial de las obligaciones de pago. Revelar los cambios en las políticas, la clasificación y medición de las mismas, así como, su impacto en la información financiera:

Políticas de Contabilidad Significativas:

a) Actualización: El registro de la contabilidad se realizó en base a los lineamientos establecidos por el CONAC.

b) Informar sobre la realización de operaciones en el extranjero y de sus efectos en la información financiera gubernamental:

Durante el ejercicio fiscal 2021, no se realizaron operaciones en Moneda Extranjera.

c) Método de evaluación de la inversión en acciones en el Sector Paraestatal.

Esta nota NO APLICA para la Coordinación General de Enlace Federal.

d) Sistema y método de valuación de inventarios.

El CONAC ha emitido las normas para la valoración de los Activos y el patrimonio de los entes públicos, esta norma permite definir y estandarizar los conceptos básicos de valuación, contenidos en las normas particulares aplicables a los distintos elementos integrantes de los estados Financieros.

e) Provisiones:

Las provisiones al 31 de marzo de 2021 lo conforman los siguientes conceptos: en el rubro de pago del 3% de impuesto sobre nómina, cuotas patronales del I.M.S.S., cuota patronal de R.C.V., cuota patronal de INFONAVIT, Suministros y Servicios Generales.

7. Posición en Moneda Extranjera y Protección por riesgo Cambiario:

Esta nota NO APLICA para la Coordinación General de Enlace Federal.

8. Reporte Analítico del Activo:

Vida útil o porcentajes de depreciación, deterioro o amortización utilizados en los diferentes tipos de Activos:

Durante el periodo del 1 de enero al 31 de marzo de 2021. La entidad no refleja saldos en el rubro de Depreciación de Deterioro y Amortización Acumulada de Bienes e Intangibles.

9. Fideicomisos, Mandatos y Análogos

Esta nota NO APLICA para la Coordinación General de Enlace Federal.

10. Información sobre la Deuda y el Reporte Analítico de la Deuda

a) Utilizar al menos los siguientes indicadores: Deuda respecto al PIB y deuda respecto a la recaudación tomando, como mínimo, un periodo igual o menor a 5 años.

Esta nota NO APLICA para la Coordinación General de Enlace Federal. (Opcional, si es necesario)

b) Información de manera agrupada por tipo de valor gubernamental o instrumento financiero en la que se considere interese, comisiones, tasa, perfil de vencimiento y otros gastos de la deuda.

Esta nota NO APLICA para la Coordinación General de Enlace Federal. (Opcional, si es necesario)

11. Calificaciones otorgadas

Esta nota NO APLICA para la Coordinación General de Enlace Federal.

12. Proceso de Mejora:

La Coordinación General de Enlace Federal, cuenta con diferentes políticas de control interno los cuales son:

Administrativos:

Se cuenta con un Reglamento Interno que mediante Decreto Legislativo 1189, publicado el 12 de marzo de 2020, en el Periódico Oficial del Gobierno del Estado, se derogó de la Ley Orgánica del Poder Ejecutivo del Estado de Oaxaca, el Órgano Auxiliar denominado Coordinación General de Enlace Federal.

Las y los servidores públicos de la Coordinación, en el ejercicio de sus facultades al dictar, emitir, ordenar, ejecutar o cumplir determinaciones de naturaleza administrativa, deberán sujetarse a lo dispuesto en la Ley de Procedimiento y Justicia Administrativa para el Estado de Oaxaca y demás disposiciones normativas aplicables.

13. Información por Segmentos:

Esta nota NO APLICA para la Coordinación General de Enlace Federal.

14. Eventos Posteriores al Cierre:

Después de realizar el cierre del mes de marzo 2021, no sucedieron eventos que modificaran la situación financiera del periodo que se está informando.

15. Partes Relacionadas:

No existen partes relacionadas que pudieran ejercer influencia significativa sobre la toma de decisiones financieras y operativas.

16. Responsabilidad sobre la presentación razonable de los Estados Financieros.

Bajo protesta de decir verdad declaro que los Estados Financieros y sus Notas, son razonablemente correctas y son responsabilidad del emisor.

JEFE DE DEPARTAMENTO
ADMINISTRATIVO

ELSIE ZAVALA CID

ENCARGADO DE DESPACHO DE LA COORDINACIÓN
GENERAL DE ENLACE FEDERAL

LIC. JORGE ELIAS TEHERAN CERVANTES

NOTAS AL ESTADO DE FLUJO DE EFECTIVO

CONCILIACIÓN ENTRE LOS INGRESOS PRESUPUESTARIOS Y CONTABLES		Conciliacion_Ig

NOMBRE DE LA CUENTA	IMPORTE	
1. Ingresos Presupuestarios		**879,155.00**
2. Más ingresos contables no presupuestarios		**0.00**
Incremento por variación de inventarios	0.00	
Disminución del exceso de estimaciones por pérdida o deterioro u obsolescencia	0.00	
Disminución del exceso de provisiones	0.00	
Otros ingresos y beneficios varios	0.00	
Otros ingresos contables no presupuestarios	0.00	
3. Menos ingresos presupuestarios no contables		**0.00**
Productos de capital	0.00	
Aprovechamientos capital	0.00	
Ingresos derivados de financiamientos	0.00	
Otros ingresos presupuestarios no contables	0.00	
4. Ingresos Contables (4 = 1 + 2 - 3)		**879,155.00**

CONCILIACIÓN ENTRE LOS EGRESOS PRESUPUESTARIOS Y LOS GASTOS CONTABLES	Conciliacion_Eg

NOMBRE DE LA CUENTA	IMPORTE	
1. Total de egresos (presupuestarios)		**879,155.00**
2. Menos egresos presupuestarios no contables		**0.00**
Mobiliario y equipo de administración	0.00	
Mobiliario y equipo educacional y recreativo	0.00	
Equipo e instrumental médico y de laboratorio	0.00	
Vehículos y equipo de transporte	0.00	
Equipo de defensa y seguridad	0.00	
Maquinaria, otros equipos y herramientas	0.00	
Activos biológicos	0.00	
Bienes inmuebles	0.00	
Activos intangibles	0.00	
Obra pública en bienes público	0.00	
Obra pública en bienes propios	0.00	
Acciones y participaciones de capital	0.00	
Compra de títulos y valores	0.00	
Inversiones en fideicomisos, mandatos y otros análogos	0.00	
Provisiones para contingencias y otras erogaciones especiales	0.00	
Amortización de la deuda pública	0.00	
Adeudos de ejercicios fiscales anteriores (ADEFAS)	0.00	
Otros egresos presupuestales no contables	0.00	
3. Más gastos contables no presupuestales		**0.00**
Estimaciones, depreciaciones, deterioros, obsolescencia y amortizaciones	0.00	
Provisiones	0.00	
Disminución de inventarios	0.00	
Aumento por insuficiencia de estimaciones por pérdida o deterioro u obsolescencia	0.00	
Aumento por insuficiencia de provisiones	0.00	
Otros gastos	0.00	
Otros gastos contables no presupuestales	0.00	
4. Total de Gasto Contable (4 = 1 - 2 + 3)		**879,155.00**

Coordinación General de Enlace Federal Estado Analítico de Ingresos Presupuestarios Del 1 de enero al 31 de marzo de 2021						
Rubro de Ingresos	Ingreso					
	Aprobado	Ampliaciones y Reducciones	Modificado	Devengado	Recaudado	Diferencia
	1	2	(3= 1 + 2)	4	5	(6= 3 - 4)
Impuestos						
Contribuciones de Mejoras						
Derechos						
Productos						
Corriente						
Capital						
Aprovechamientos						
Corriente						
Capital						
Ingresos por Venta de Bienes y Servicios						
Contribuciones Comprendidas en las Fracciones de la Ley de Ingresos Causados en Ejercicios Fiscales Anteriores Pendientes de Liquidación o Pago						
Participación y Aportaciones						
Transferencias, Asignaciones, Subsidios y Otras Ayudas	$4,425,717.05	-$153,146.08	$4,272,570.97	$ 879,154.61	$ 762,621.26	$3,393,416.36
Otros Ingresos						
Total	$4,425,717.05	-$153,146.08	$4,272,570.97	$879,154.61	$762,621.26	$3,393,416.36
				Ingresos excedentes		

Estado Analítico de Ingresos Por Fuente de Financiamiento	Ingreso					
	Aprobado	Ampliaciones y Reducciones	Modificado	Devengado	Recaudado	Diferencia
	1	2	(3= 1 + 2)	4	5	(6= 3 - 4)
Ingresos del Gobierno	$4,425,717.05	-$153,146.08	$4,272,570.97	$ 879,154.61	$ 762,621.26	$3,393,416.36
Impuestos						
Contribuciones de Mejoras						
Derechos						
Productos						
Corriente						
Capital						
Aprovechamientos						
Corriente						
Capital						
Contribuciones Comprendidas en las Fracciones de la Ley de Ingresos Causados en Ejercicios Fiscales Anteriores Pendientes de Liquidación o Pago						
Participación y Aportaciones						
Transferencias, Asignaciones, Subsidios y Otras Ayudas						
Otros Ingresos						
Ingresos de Organismos y Empresas						
Coutas y Aportaciones de Seguridad Social						
Ingresos por Ventas de Bienes y Servicios						
Transferencias, Asignaciones, Subsidios y Otras Ayudas	$4,425,717.05	-$153,146.08	$4,272,570.97	$879,154.61	$762,621.26	$3,393,416.36
Ingresos Derivados del Financiamiento						
Ingresos Derivados del Financiamiento						
Total	$4,425,717.05	-$153,146.08	$ 4,272,570.97	$ 879,154.61	$ 762,621.26	$3,393,416.36
				Ingresos excedentes		

PRIMER INFORME TRIMESTRAL ENERO-MARZO 2021

ESTADO ANALITICO DEL EJERCICIO DEL PRESUPUESTO DE EGRESOS

CLASIFICACION POR OBJETO DEL GASTO (CAPITULO-CONCEPTO)

Cve	Concepto	Aprobado 1	Ampliaciones / Reducciones 2= (3-1)	Modificado 3 = (1+2)	Devengado 4	Pagado 5	Subejercicio 6 = (3-4)
566	**COORDINACIÓN GENERAL DE ENLACE FEDERAL**						
4	**TRANSFERENCIAS, ASIGNACIONES, SUBSIDIOS Y OTRAS AYUDAS**	**4,425,717.05**	**-153,146.08**	**4,272,570.97**	**879,154.61**	**762,621.26**	**3,393,416.36**
1	TRANSFERENCIAS INTERNAS Y ASIGNACIONES AL SECTOR PÚBLICO	4,413,717.05	-148,646.08	4,265,070.97	879,154.61	762,621.26	3,385,916 36
4	AYUDAS SOCIALES	12,000.00	-4,500.00	7,500.00	0.00	0.00	7,500.00
	TOTAL DEPENDENCIA / ENTIDAD	**4,425,717.05**	**-153,146.08**	**4,272,570.97**	**879,154.61**	**762,621.26**	**3,393,416.36**

PRIMER INFORME TRIMESTRAL ENERO-MARZO 2021

ESTADO ANALITICO DEL EJERCICIO DEL PRESUPUESTO DE EGRESOS

CLASIFICACION ECONOMICA (POR TIPO DE GASTO)

Cve	Concepto	Aprobado 1	Ampliaciones / Reducciones 2= (3-1)	Modificado 3 = (1+2)	Devengado 4	Pagado 5	Subejercicio 6 = (3-4)
566	**COORDINACIÓN GENERAL DE ENLACE FEDERAL**						
1	GASTO CORRIENTE	4,425,717.05	-153,146 08	4,272,570.97	879,154.61	762,621.26	3,393,416.36
	TOTAL DEPENDENCIA / ENTIDAD:	**4,425,717.05**	**-153,146.08**	**4,272,570.97**	**879,154.61**	**762,621.26**	**3,393,416.36**

PRIMER INFORME TRIMESTRAL ENERO-MARZO 2021

ESTADO ANALITICO DEL EJERCICIO DEL PRESUPUESTO DE EGRESOS
CLASIFICACION ADMINISTRATIVA

Cve	Concepto	Aprobado 1	Ampliaciones / Reducciones 2= (3-1)	Modificado 3 = (1+2)	Devengado 4	Pagado Transferido 5	Subejercicio 6 = (3-4)
5	**ORGANISMOS PÚBLICOS DESCENTRALIZADOS**	**4,425,717.05**	**-153,146.08**	**4,272,570.97**	**879,154.61**	**762,621.26**	**3,393,416.36**
66	COORDINACIÓN GENERAL DE ENLACE FEDERAL	4,425,717.05	-153,146.08	4,272,570.97	879,154.61	762,621 26	3,393,416.36
	TOTAL DEL GASTO:	**4,425,717.05**	**-153,146.08**	**4,272,570.97**	**879,154.61**	**762,621.26**	**3,393,416.36**

PRIMER INFORME TRIMESTRAL ENERO-MARZO 2021

ESTADO ANALITICO DEL EJERCICIO DEL PRESUPUESTO DE EGRESOS

CLASIFICACION FUNCIONAL (FINALIDAD Y FUNCION)

Cve	Concepto	Aprobado 1	Ampliaciones / Reducciones 2= (3-1)	Modificado 3 = (1+2)	Devengado 4	Pagado 5	Subejercicio 6 = (3-4)
566	**COORDINACIÓN GENERAL DE ENLACE FEDERAL**						
1	**GOBIERNO**	4,425,717.05	-153,146.08	4,272,570.97	879,154.61	762,621.26	3,393,416.36
3	COORDINACIÓN DE LA POLÍTICA DE GOBIERNO	4,425,717.05	-153,146.08	4,272,570.97	879,154.61	762,621.26	3,393,416.36
	TOTAL DEPENDENCIA / ENTIDAD	**4,425,717.05**	**-153,146.08**	**4,272,570.97**	**879,154.61**	**762,621.26**	**3,393,416.36**

ENDEUDAMIENTO NETO

DEL 01 DE ENERO AL 31 DE MARZO DE 2021

(Pesos)

Identificación de Crédito o Instrumento	Contratación/Colocación	Amortización	Endeudamiento Neto
	A	B	C = A - B
Creditos Bancarios			
			0
			0
			0
			0
			0
			0
			0
			0
			0
Total Créditos Bancarios	0	0	0
Otros Instrumentos de Deuda			
			0
			0
			0
			0
			0
			0
			0
			0
			0
Total Otros Instrumentos de Deuda	0	0	0
TOTAL	0	0	0

NO APLICA

INTERESES DE LA DEUDA

DEL 01 DE ENERO AL 31 DE MARZO DE 2021

(Pesos)

Identificación de Crédito o Instrumento	Devengado	Pagado
Créditos Bancarios		
Total de intereses de Créditos Bancarios	0	0
Otros Instrumentos de Deuda		
Total de intereses de Otros Instrumentos de Deuda	0	0
TOTAL	0	0

NO APLICA

GOBIERNO DEL ESTADO
DE OAXACA

Oaxaca
CREAR • CONSTRUIR • CRECER

CGEF
Coordinación General de Enlace Federal

INDICADORES DE POSTURA FISCAL

DEL 01 DE ENERO AL 31 DE MARZO DE 2021

(Pesos)

Concepto	Estimado	Devengado	Pagado [3]
I. Ingresos Presupuestarios (I=1+2)	0	0	0
1. Ingresos del Gobierno de la Entidad Federativa [1]			
2. Ingresos del Sector Paraestatal [1]			
II. Egresos Presupuestarios (II=3+4)	0	0	0
3. Egresos del Gobierno de la Entidad Federativa [2]			
4. Egresos del Sector Paraestatal [2]			
III. Balance Presupuestario (Superávit o Déficit) (III = I - II)	0	0	0

NO APLICA

Concepto	Estimado	Devengado	Pagado [3]
III. Balance Presupuestario (Superávit o Déficit)	0	0	0
IV. Intereses, Comisiones y Gastos de la Deuda			
V. Balance Primario (Superávit o Déficit) (V= III - IV)	0	0	0

Concepto	Estimado	Devengado	Pagado [3]
A. Financiamiento			
B. Amortización de la deuda			
C. Endeudamiento ó desendeudamiento (C = A - B)	0	0	0

1. Los Ingresos que se presentan son los ingresos presupuestarios totales sin incluir los ingresos por financiamientos. Los Ingresos del Gobierno de la Entidad Federativa corresponden a los del Poder Ejecutivo, Legislativo Judicial y Autónomos

2. Los egresos que se presentan son los egresos presupuestarios totales sin incluir los egresos por amortización. Los egresos del Gobierno de la Entidad Federativa corresponden a los del Poder Ejecutivo, Legislativo, Judicial y Órganos Autónomos

3. Para Ingresos se reportan los ingresos recaudados; para egresos se reportan los egresos pagados.

PRIMER INFORME TRIMESTRAL ENERO-MARZO 2021

ESTADO ANALITICO DEL EJERCICIO DEL PRESUPUESTO DE EGRESOS

RESUMEN POR PROGRAMA PRESUPUESTARIO

Concepto	Aprobado 1	Ampliaciones / Reducciones 2= (3-1)	Modificado 3 = (1+2)	Devengado 4	Pagado 5	Subejercicio 6 = (3-4)
5 ORGANISMOS PÚBLICOS DESCENTRALIZADOS	**4,425,717.05**	**-153,146.08**	**4,272,570.97**	**879,154.61**	**762,621.26**	**3,393,416.36**
66 COORDINACIÓN GENERAL DE ENLACE FEDERAL	**4,425,717.05**	**-153,146.08**	**4,272,570.97**	**879,154.61**	**762,621.26**	**3,393,416.36**
1 PROGRAMAS	**4,425,717.05**	**-153,146.08**	**4,272,570.97**	**879,154.61**	**762,621.26**	**3,393,416.36**
2 DESEMPEÑO DE LAS FUNCIONES	4,425,717.05	-153,146.08	4,272,570.97	879,154.61	762,621.26	3,393,416.36
TOTAL DEPENDENCIA / ENTIDAD	**4,425,717.05**	**-153,146.08**	**4,272,570.97**	**879,154.61**	**762,621.26**	**3,393,416.36**

REPORTE DE AVANCE DE GESTIÓN
UR 566 - COORDINACIÓN GENERAL DE ENLACE FEDERAL
PRIMER TRIMESTRE 2021

Gobierno de Estado

OBJETIVO INSTITUCIONAL: - COORDINACIÓN, COLABORACIÓN, ORGANIZACIÓN, APOYO TÉCNICO Y DESARROLLO DE ACCIONES Y EVENTOS PARA EL DESPACHO DE LOS ASUNTOS QUE EL GOBIERNO DEL ESTADO REQUIERA, TANTO ANTE LAS INSTANCIAS FEDERALES, COMO ANTE LOS GOBIERNOS ESTATALES, ORGANIZACIONES SOCIALES, POLÍTICAS, CIVILES, ÓRGANOS EMPRESARIALES Y ORGANIZACIONES NO GUBERNAMENTALES.
- ESTABLECER COMUNICACIÓN Y COORDINACIÓN CON LOS PODERES DE LA UNIÓN, ASÍ COMO CON LOS ÓRGANOS Y ORGANISMOS CONSTITUCIONALES AUTÓNOMOS FEDERALES, ASÍ COMO CON LOS GOBIERNOS DE LAS ENTIDADES FEDERATIVAS, ORGANIZACIONES SOCIALES, POLÍTICAS, CIVILES, ÓRGANOS EMPRESARIALES Y ORGANIZACIONES NO GUBERNAMENTALES, PARA LA ATENCIÓN Y RESOLUCIÓN DE LOS ASUNTOS DE INTERÉS PÚBLICO.

ALINEACIÓN PED:

EJE:	03-OAXACA SEGURO
TEMA:	04-GOBERNABILIDAD Y PAZ SOCIAL
OBJETIVO:	01-GARANTIZAR LA GOBERNABILIDAD Y LA PAZ PLENA EN EL ESTADO MEDIANTE LA ATENCIÓN OPORTUNA DE LA AGENDA SOCIAL, POLÍTICA, MUNICIPAL, AGRARIA, SINDICAL Y RELIGIOSA, EN ESTRICTO APEGO AL MARCO DE DERECHO Y A TRAVÉS DEL DIÁLOGO, PARA OTORGAR UNA RESPUESTA SUSTENTADA A LAS SOLICITUDES DE INTERVENCIÓN Y DEMANDAS PRESENTADAS POR AUTORIDADES, ORGANIZACIONES Y CIUDADANÍA OAXAQUEÑA.
ESTRATEGIA:	01-FORTALECER LA COORDINACIÓN INTERINSTITUCIONAL A TRAVÉS DE LA CONSTRUCCIÓN Y ACTUALIZACIÓN PERIÓDICA DE UNA AGENDA DE ATENCIÓN A CONFLICTOS PARA ESTABLECER MODELOS DE INTERVENCIÓN CONJUNTA QUE PERMITAN RESOLVERLOS EN EL CORTO PLAZO O SENTAR LAS BASES PARA ALCANZAR SU SOLUCIÓN EN EL FUTURO.
LÍNEAS DE ACCIÓN:	01-CONSTRUIR LA AGENDA INTERINSTITUCIONAL DE ATENCIÓN Y ACUERDOS SOBRE CONFLICTOS SOCIALES, POLÍTICOS, POST ELECTORALES, AGRARIOS, SINDICALES Y RELIGIOSOS.
UE:	001-COORDINACION GENERAL DE ENLACE FEDERAL

MATRÍZ DE INDICADORES PARA RESULTADOS:

FIN:	CONTRIBUIR A GARANTIZAR LA GOBERNABILIDAD Y LA PAZ PLENA
PROPÓSITO:	LA CIUDADANIA OAXAQUEÑA ES ATENDIDA OPORTUNAMENTE EN SUS PETICIONES Y DEMANDAS
COMPONENTE:	168-DEMANDA SOCIAL Y CIUDADANA ATENDIDA
ACTIVIDAD:	1704-ATENDER DEMANDA CIUDADANA OAXAQUEÑA EN LA CIUDAD DE MÉXICO Y ZONA METROPOLITANA

ESTRUCTURA PROGRAMATICA

PROGRAMA	SUBPROGRAMA	PROYECTO	OBRA/ACTIVIDAD
102-GOBERNABILIDAD DEMOCRÁTICA	03-ATENCIÓN A LAS DEMANDAS SOCIALES Y CIUDADANAS	000--	001-ATENCIÓN DE OAXAQUEÑOS EN LA CIUDAD DE MÉXICO Y ZONA METROPOLITANA

POBLACIÓN O ÁREA DE ENFOQUE POTENCIAL	ATRIBUTO DE LA POBLACIÓN O ÁREA DE ENFOQUE:	POBLACIÓN DEL ESTADO DE OAXACA DE 18 AÑOS EN ADELANTE	HOMBRES:	1293765	MUJERES:	1479642	TOTAL:	2773407

PRESUPUESTO ANUAL

Aprobado	Ampliación	Reducción	Modificado	EJERCIDO T1	EJERCIDO T2	EJERCIDO T3	EJERCIDO T4
185,992.77	0.00	0.00	185,992.77	30,402.97	0.00	0.00	0.00
				TOTAL EJERCIDO AL TRIMESTRE VIGENTE			30,402.97

PRESUPUESTO TRIMESTRAL DE LA ACTIVIDAD

Aprobado	Modificado	Comprometido	Devengado	Ejercido	% de Ejercido Vs. Modificado
67,822.61	67,822.61	40,526.99	40,526.99	30,402.97	44.83

DATOS DEL INDICADOR

Nombre :	PORCENTAJE DE DEMANDAS CIUDADANAS OAXAQUEÑAS ATENDIDAS EN LA CIUDAD DE MEXICO Y ZONAS METROPOLITANA	Número de indicador :	1781
Definición :	MIDE EL PORCENTAJE DE LAS DEMANDAS CIUDADANAS OAXAQUEÑAS ATENDIDAS EN LA CIUDAD DE MÉXICO Y ZONAS METROPOLITANA, RESPECTO A LAS PROGRAMADAS		
Método de Cálculo :	(NÚMERO DE DEMANDAS CIUDADANAS OAXAQUEÑAS ATENDIDAS EN LA CIUDAD DE MÉXICO Y ZONAS METROPOLITANA/NÚMERO DE DEMANDAS CIUDADANAS OAXAQUEÑAS EN LA CIUDAD DE MÉXICO Y ZONAS METROPOLITANAS PROGRAMADAS A ATENDER)*100		

Tipo	Dimensión	Frecuencia de Medición	Forma de cálculo del indicador	Tipo de Valor	Sentido Esperado
GESTIÓN	EFICACIA	TRIMESTRAL	PORCENTAJE	FLUJO	ASCENDENTE

MEDIOS DE VERIFICACIÓN / FUENTE INFORMACIÓN	SUPUESTO
MEDIANTE FOLIOS GESTIONADOS ANTE EL REGISTRO CIVIL, ARCHIVO DIGITAL Y FISICO INTERNO DE BASE DE DATOS Y DE ACLARACIONES DE CIUDADANOS, ATENDIDOS DIARIAMENTE POR EL PERSONAL DEL DEPARTAMENTO DE ATENCIÓN A OAXAQUEÑOS EN LA CIUDAD DE MÉXICO.	SE CUENTA CON EL PERSONAL COMISIONADO DEL REGISTRO CIVIL Y DEL PERSONAL ASIGNADO PARA LA ATENCIÓN DE LOS ASUNTOS ENVIADOS A LA COORDINACIÓN.

DATOS DE LA META

Definición de la variable Meta:	1 - NÚMERO DE DEMANDAS CIUDADANAS OAXAQUEÑAS ATENDIDAS EN LA CIUDAD DE MÉXICO Y ZONAS METROPOLITANAS
Unidad de medida:	25 - NÚMERO

LINEA BASE				VALOR PROGRAMADO ANUAL			
AÑO	2019	VALOR	8,000.00	AÑO	2021	VALOR	8,000.00

AVANCE TRIMESTRAL OBRA/ACTIVIDAD

METAS	1er.TRIMESTRE	2o.TRIMESTRE	3er.TRIMESTRE	4o.TRIMESTRE	CUMPLIMIENTO DE METAS	
PROGRAMACIÓN INICIAL	2,000.00	2,000.00	2,000.00	2,000.00	T1+T2+T3+T4	8,000.00
PROGRAMACIÓN ACTUALIZADA	2,000.00				T1+T2+T3+T4	2,000.00
METAS ALCANZADAS	2,000.00	0.00	0.00	0.00	T1+T2+T3+T4	2,000.00
PORCENTAJE ALCANZADO TRIMESTRAL	100.00	0.00	0.00	0.00	PORCENTAJE ALCANZADO ANUAL	100.00

PORCENTAJE DE CUMPLIMIENTO ALCANZADO EN EL TRIMESTRE: 100.00 %

JEFE ADMINISTRATIVO
ELSE [illegible]
JEFE DE DEPARTAMENTO ADMINISTRATIVO

Gobierno del Estado

TITULAR DE LA DEPENDENCIA/ENTIDAD
LIC. JORGE ELIAS TELLERAN CERVANTES
ENCARGADO DE DESPACHO DE LA COORDINACION GENERAL DE ENLACE FEDERAL

REPORTE DE AVANCE DE GESTIÓN
UR 566 - COORDINACIÓN GENERAL DE ENLACE FEDERAL
PRIMER TRIMESTRE 2021

Gobierno del Estado

ALINEACIÓN PED:

ESTRATEGIA: 01-FORTALECER LA COORDINACIÓN INTERINSTITUCIONAL A TRAVÉS DE LA CONSTRUCCIÓN Y ACTUALIZACIÓN PERIÓDICA DE UNA AGENDA DE ATENCIÓN A CONFLICTOS PARA ESTABLECER MODELOS DE INTERVENCIÓN CONJUNTA QUE PERMITAN RESOLVERLOS EN EL CORTO PLAZO O SENTAR LAS BASES PARA ALCANZAR SU SOLUCIÓN EN EL FUTURO.

LÍNEAS DE ACCIÓN: 01-CONSTRUIR LA AGENDA INTERINSTITUCIONAL DE ATENCIÓN Y ACUERDOS SOBRE CONFLICTOS SOCIALES, POLÍTICOS, POST ELECTORALES, AGRARIOS, SINDICALES Y RELIGIOSOS.

UE: 001-COORDINACION GENERAL DE ENLACE FEDERAL

MATRIZ DE INDICADORES PARA RESULTADOS:

COMPONENTE: 168-DEMANDA SOCIAL Y CIUDADANA ATENDIDA

ACTIVIDAD: 1705-OTORGAR APOYO A LA CIUDADANÍA OAXAQUEÑA EN SITUACIÓN DE VULNERABILIDAD

ESTRUCTURA PROGRAMATICA

PROGRAMA	SUBPROGRAMA	PROYECTO	OBRA/ACTIVIDAD
102-GOBERNABILIDAD DEMOCRÁTICA	03-ATENCIÓN A LAS DEMANDAS SOCIALES Y CIUDADANAS	000- -	002-APOYO SOCIAL A OAXAQUEÑOS EN SITUACIÓN DE VULNERABILIDAD

POBLACIÓN O ÁREA DE ENFOQUE POTENCIAL	ATRIBUTO DE LA POBLACIÓN O ÁREA DE ENFOQUE:	POBLACIÓN DEL ESTADO DE OAXACA DE 18 AÑOS EN ADELANTE	HOMBRES:	1293765	MUJERES:	1479642	TOTAL:	2773407

PRESUPUESTO ANUAL

Aprobado	Ampliación	Reducción	Modificado	EJERCIDO T1	EJERCIDO T2	EJERCIDO T3	EJERCIDO T4
20,600.00	0.00	0.00	20,600.00	454.00	0.00	0.00	0.00
				TOTAL EJERCIDO AL TRIMESTRE VIGENTE			454.00

PRESUPUESTO TRIMESTRAL DE LA ACTIVIDAD

Aprobado	Modificado	Comprometido	Devengado	Ejercido	% de Ejercido Vs. Modificado
7,500.00	7,500.00	454.00	454.00	454.00	6.05

DATOS DEL INDICADOR

Nombre :	PORCENTAJE DE APOYOS A LA CIUDADANÍA OAXAQUEÑA EN SITUACIÓN DE VULNERABILIDAD OTORGADOS — Número de indicador : 1782
Definición :	MIDE EL PORCENTAJE DE APOYOS A LA CIUDADANÍA OAXAQUEÑA EN SITUACIÓN DE VULNERABILIDAD OTORGADOS
Método de Cálculo :	(NÚMERO DE APOYOS A LA CIUDADANÍA OAXAQUEÑA EN SITUACIÓN DE VULNERABILIDAD OTORGADOS/ TOTAL DE SOLICITUDES DE APOYO DE LA CIUDADANÍA OAXAQUEÑA EN SITUACIÓN DE VULNERABILIDAD)*100

Tipo	Dimensión	Frecuencia de Medición	Forma de cálculo del indicador	Tipo de Valor	Sentido Esperado
GESTIÓN	EFICACIA	TRIMESTRAL	PORCENTAJE	FLUJO	ASCENDENTE

MEDIOS DE VERIFICACIÓN / FUENTE INFORMACIÓN	SUPUESTO
MEDIANTE FOLIOS GESTIONADOS ANTE EL REGISTRO CIVIL, ARCHIVO DIGITAL Y FÍSICO INTERNO DE BASE DE DATOS Y DE ACLARACIONES DE CIUDADANOS, ATENDIDOS DIARIAMENTE POR EL PERSONAL DEL DEPARTAMENTO DE ATENCIÓN A OAXAQUEÑOS EN LA CIUDAD DE MÉXICO.	SE CUENTA CON LOS RECURSOS NECESARIOS PARA ATENDER OPORTUNAMENTE LAS DEMANDAS Y REQUERIMIENTOS.

DATOS DE LA META

Definición de la variable Meta:	1 - NÚMERO DE APOYOS A LA CIUDADANÍA OAXAQUEÑA EN SITUACIÓN DE VULNERABILIDAD
Unidad de medida:	25 - NÚMERO

LÍNEA BASE				VALOR PROGRAMADO ANUAL			
AÑO	2019	VALOR	16.00	AÑO	2021	VALOR	1,200.00

AVANCE TRIMESTRAL OBRA/ACTIVIDAD

METAS	1er.TRIMESTRE	2o.TRIMESTRE	3er.TRIMESTRE	4o.TRIMESTRE	CUMPLIMIENTO DE METAS	
PROGRAMACIÓN INICIAL	300.00	300.00	300.00	300.00	T1+T2+T3+T4	1,200.00
PROGRAMACIÓN ACTUALIZADA	300.00				T1+T2+T3+T4	300.00
METAS ALCANZADAS	300.00	0.00	0.00	0.00	T1+T2+T3+T4	300.00
PORCENTAJE ALCANZADO TRIMESTRAL	100.00	0.00	0.00	0.00	PORCENTAJE ALCANZADO ANUAL	100.00

PORCENTAJE DE CUMPLIMIENTO ALCANZADO EN EL TRIMESTRE: 100.00 %

JEFE ADMINISTRATIVO
ELSIE CAVALLADO
JEFE DE DEPARTAMENTO ADMINISTRATIVO

Gobierno del Estado

Gobierno del Estado de Oaxaca
Coordinación General de Enlace Federal

TITULAR DE LA DEPENDENCIA/ENTIDAD
LIC. JORGE ELIAS TEHERAN CERVANTES
ENCARGADO DE DESPACHO DE LA COORDINACION GENERAL DE ENLACE FEDERAL

REPORTE DE AVANCE DE GESTIÓN
UR 566 - COORDINACIÓN GENERAL DE ENLACE FEDERAL
PRIMER TRIMESTRE 2021

Gobierno del Estado

ALINEACIÓN PED:

ESTRATEGIA: 01-FORTALECER LA COORDINACIÓN INTERINSTITUCIONAL A TRAVÉS DE LA CONSTRUCCIÓN Y ACTUALIZACIÓN PERIÓDICA DE UNA AGENDA DE ATENCIÓN A CONFLICTOS PARA ESTABLECER MODELOS DE INTERVENCIÓN CONJUNTA QUE PERMITAN RESOLVERLOS EN EL CORTO PLAZO O SENTAR LAS BASES PARA ALCANZAR SU SOLUCIÓN EN EL FUTURO.

LÍNEAS DE ACCIÓN: 01-CONSTRUIR LA AGENDA INTERINSTITUCIONAL DE ATENCIÓN Y ACUERDOS SOBRE CONFLICTOS SOCIALES, POLÍTICOS, POST ELECTORALES, AGRARIOS, SINDICALES Y RELIGIOSOS.

UE: 001-COORDINACION GENERAL DE ENLACE FEDERAL

MATRIZ DE INDICADORES PARA RESULTADOS:

COMPONENTE: 168-DEMANDA SOCIAL Y CIUDADANA ATENDIDA

ACTIVIDAD: 1704-ATENDER DEMANDA CIUDADANA OAXAQUEÑA EN LA CIUDAD DE MÉXICO Y ZONA METROPOLITANA

ESTRUCTURA PROGRAMATICA

PROGRAMA	SUBPROGRAMA	PROYECTO	OBRA/ACTIVIDAD
102-GOBERNABILIDAD DEMOCRÁTICA	03-ATENCIÓN A LAS DEMANDAS SOCIALES Y CIUDADANAS	000-- -	003-ENLACE CON INSTITUCIONES PÚBLICAS Y PRIVADAS NACIONALES

POBLACIÓN O ÁREA DE ENFOQUE POTENCIAL	ATRIBUTO DE LA POBLACIÓN O ÁREA DE ENFOQUE:	POBLACIÓN DEL ESTADO DE OAXACA DE 18 AÑOS EN ADELANTE	HOMBRES:	1293765	MUJERES:	1479642	TOTAL:	2773407

PRESUPUESTO ANUAL

Aprobado	Ampliación	Reducción	Modificado	EJERCIDO T1	EJERCIDO T2	EJERCIDO T3	EJERCIDO T4
3,960,174.64	95,364.78	95,364.78	3,960,174.64	770,646.55	56,339.00	0.00	0.00
				TOTAL EJERCIDO AL TRIMESTRE VIGENTE			770,646.55

PRESUPUESTO TRIMESTRAL DE LA ACTIVIDAD

Aprobado	Modificado	Comprometido	Devengado	Ejercido	% de Ejercido Vs. Modificado
961,912.62	907,301.14	770,646.55	770,646.55	770,646.55	84.94

DATOS DEL INDICADOR

Nombre :	PORCENTAJE DE DEMANDAS CIUDADANAS OAXAQUEÑAS ATENDIDAS EN LA CIUDAD DE MÉXICO Y ZONAS METROPOLITANA	Número de indicador :	1781
Definición :	MIDE EL PORCENTAJE DE LAS DEMANDAS CIUDADANAS OAXAQUEÑAS ATENDIDAS EN LA CIUDAD DE MÉXICO Y ZONAS METROPOLITANA, RESPECTO A LAS PROGRAMADAS		
Método de Cálculo :	(NUMERO DE DEMANDAS CIUDADANAS OAXAQUEÑAS ATENDIDAS EN LA CIUDAD DE MÉXICO Y ZONAS METROPOLITANA/NUMERO DE DEMANDAS CIUDADANAS OAXAQUEÑAS EN LA CIUDAD DE MÉXICO Y ZONAS METROPOLITANAS PROGRAMADAS A ATENDER)*100		

Tipo	Dimensión	Frecuencia de Medición	Forma de cálculo del indicador	Tipo de Valor	Sentido Esperado
GESTIÓN	EFICACIA	TRIMESTRAL	PORCENTAJE	FLUJO	ASCENDENTE

MEDIOS DE VERIFICACIÓN / FUENTE INFORMACIÓN	SUPUESTO
MEDIANTE FOLIOS GESTIONADOS ANTE EL REGISTRO CIVIL, ARCHIVO DIGITAL Y FISICO INTERNO DE BASE DE DATOS Y DE ACLARACIONES DE CIUDADANOS, ATENDIDOS DIARIAMENTE POR EL PERSONAL DEL DEPARTAMENTO DE ATENCIÓN A OAXAQUEÑOS EN LA CIUDAD DE MÉXICO.	SE CUENTA CON EL PERSONAL COMISIONADO DEL REGISTRO CIVIL Y DEL PERSONAL ASIGNADO PARA LA ATENCIÓN DE LOS ASUNTOS ENVIADOS A LA COORDINACIÓN.

DATOS DE LA META

Definición de la variable Meta:	1 - NÚMERO DE DEMANDAS CIUDADANAS OAXAQUEÑAS ATENDIDAS EN LA CIUDAD DE MÉXICO Y ZONAS METROPOLITANAS
Unidad de medida:	25 - NÚMERO

LINEA BASE				VALOR PROGRAMADO ANUAL			
AÑO	2019	VALOR	8,000.00	AÑO	2021	VALOR	200.00

AVANCE TRIMESTRAL OBRA/ACTIVIDAD

METAS	1er.TRIMESTRE	2o.TRIMESTRE	3er.TRIMESTRE	4o.TRIMESTRE	CUMPLIMIENTO DE METAS	
PROGRAMACIÓN INICIAL	50.00	50.00	50.00	50.00	T1+T2+T3+T4	200.00
PROGRAMACIÓN ACTUALIZADA	50.00				T1+T2+T3+T4	50.00
METAS ALCANZADAS	50.00	0.00	0.00	0.00	T1+T2+T3+T4	50.00
PORCENTAJE ALCANZADO TRIMESTRAL	100.00	0.00	0.00	0.00	PORCENTAJE ALCANZADO ANUAL	100.00

PORCENTAJE DE CUMPLIMIENTO ALCANZADO EN EL TRIMESTRE: 100.00 %

JEFE ADMINISTRATIVO
ELSIE CAYAZA CID
JEFE DE DEPARTAMENTO ADMINISTRATIVO

Gobierno del Estado

Gobierno del Estado de Oaxaca
Coordinación General de Enlace Federal

TITULAR DE LA DEPENDENCIA/ENTIDAD
LIC. JORGE ELIAS TRIERAN CERVANTES
ENCARGADO DE DESPACHO DE LA COORDINACION GENERAL DE ENLACE FEDERAL

REPORTE DE AVANCE DE GESTIÓN
UR 566 - COORDINACIÓN GENERAL DE ENLACE FEDERAL
PRIMER TRIMESTRE 2021

Gobierno del Estado

ALINEACIÓN PED:

ESTRATEGIA: 01-FORTALECER LA COORDINACIÓN INTERINSTITUCIONAL A TRAVÉS DE LA CONSTRUCCIÓN Y ACTUALIZACIÓN PERIÓDICA DE UNA AGENDA DE ATENCIÓN A CONFLICTOS PARA ESTABLECER MODELOS DE INTERVENCIÓN CONJUNTA QUE PERMITAN RESOLVERLOS EN EL CORTO PLAZO O SENTAR LAS BASES PARA ALCANZAR SU SOLUCIÓN EN EL FUTURO.

LÍNEAS DE ACCIÓN: 01-CONSTRUIR LA AGENDA INTERINSTITUCIONAL DE ATENCIÓN Y ACUERDOS SOBRE CONFLICTOS SOCIALES, POLÍTICOS, POST ELECTORALES, AGRARIOS, SINDICALES Y RELIGIOSOS.

UE: 001-COORDINACION GENERAL DE ENLACE FEDERAL

MATRIZ DE INDICADORES PARA RESULTADOS:

COMPONENTE: 168-DEMANDA SOCIAL Y CIUDADANA ATENDIDA

ACTIVIDAD: 1703-ATENDER DEMANDA CIUDADANA EN EL ESTADO DE OAXACA

ESTRUCTURA PROGRAMATICA

PROGRAMA	SUBPROGRAMA	PROYECTO	OBRA/ACTIVIDAD
102-GOBERNABILIDAD DEMOCRÁTICA	03-ATENCIÓN A LAS DEMANDAS SOCIALES Y CIUDADANAS	000-- -	004-GESTIÓN PARA EL DESARROLLO DEL ESTADO DE OAXACA

POBLACIÓN O ÁREA DE ENFOQUE POTENCIAL	ATRIBUTO DE LA POBLACIÓN O ÁREA DE ENFOQUE:	POBLACIÓN DEL ESTADO DE OAXACA DE 18 AÑOS EN ADELANTE	HOMBRES:	1293765	MUJERES:	1479642	TOTAL:	2773407

PRESUPUESTO ANUAL

Aprobado	Ampliación	Reducción	Modificado	EJERCIDO T1	EJERCIDO T2	EJERCIDO T3	EJERCIDO T4
258,949.64	0.00	0.00	258,949.64	77,651.09	0.00	0.00	0.00
				TOTAL EJERCIDO AL TRIMESTRE VIGENTE			77,651.09

PRESUPUESTO TRIMESTRAL DE LA ACTIVIDAD

Aprobado	Modificado	Comprometido	Devengado	Ejercido	% de Ejercido Vs. Modificado
142,352.49	142,352.49	81,627.09	81,627.09	77,651.09	54.55

DATOS DEL INDICADOR

Nombre :	PORCENTAJE DE DEMANDAS CIUDADANAS ATENDIDAS EN EL ESTADO DE OAXACA	Número de indicador :	1780
Definición :	MIDE EL PORCENTAJE DE DEMANDAS CIUDADANAS ATENDIDAS EN EL ESTADO DE OAXACA RESPECTO DEL TOTAL DE DEMANDAS CIUDADANAS RECIBIDAS EN EL ESTADO DE OAXACA		
Método de Cálculo :	(NÚMERO DE DEMANDAS CIUDADANAS ATENDIDAS EN EL ESTADO DE OAXACA/TOTAL DE DEMANDAS RECIBIDAS EN EL ESTADO DE OAXACA)*100		

Tipo	Dimensión	Frecuencia de Medición	Forma de cálculo del indicador	Tipo de Valor	Sentido Esperado
GESTIÓN	EFICACIA	TRIMESTRAL	PORCENTAJE	FLUJO	ASCENDENTE

MEDIOS DE VERIFICACIÓN / FUENTE INFORMACIÓN	SUPUESTO
MEDIANTE FOLIOS GESTIONADOS ANTE EL REGISTRO CIVIL, ARCHIVO DIGITAL Y FÍSICO INTERNO DE BASE DE DATOS Y DE ACLARACIONES DE CIUDADANOS, ATENDIDOS DIARIAMENTE POR EL PERSONAL DEL DEPARTAMENTO DE ATENCIÓN A OAXAQUEÑOS EN LA CIUDAD DE MÉXICO.	LA CIUDADANIA OAXAQUEÑA SE INTERESE EN EL APOYO DE GESTIÓN DE ASESORÍA CON EL REGISTRO CIVIL PARA LA REALIZACIÓN DE SUS TRÁMITES.

DATOS DE LA META

Definición de la variable Meta:	1 - NÚMERO DE DEMANDAS CIUDADANAS ATENDIDAS EN EL ESTADO DE OAXACA
Unidad de medida:	25 - NÚMERO

LÍNEA BASE				VALOR PROGRAMADO ANUAL			
AÑO	2019	VALOR	0.00	AÑO	2021	VALOR	60.00

AVANCE TRIMESTRAL OBRA/ACTIVIDAD

METAS	1er.TRIMESTRE	2o.TRIMESTRE	3er.TRIMESTRE	4o.TRIMESTRE	CUMPLIMIENTO DE METAS	
PROGRAMACIÓN INICIAL	15.00	15.00	15.00	15.00	T1+T2+T3+T4	60.00
PROGRAMACIÓN ACTUALIZADA	15.00				T1+T2+T3+T4	15.00
METAS ALCANZADAS	15.00	0.00	0.00	0.00	T1+T2+T3+T4	15.00
PORCENTAJE ALCANZADO TRIMESTRAL	100.00	0.00	0.00	0.00	PORCENTAJE ALCANZADO ANUAL	100.00

PORCENTAJE DE CUMPLIMIENTO ALCANZADO EN EL TRIMESTRE: 100.00 %

JEFE ADMINISTRATIVO
ELSIE CAVALA CID
JEFE DE DEPARTAMENTO ADMINISTRATIVO

Gobierno del Estado

Gobierno del Estado de Oaxaca
Coordinación General de Enlace Federal

TITULAR DE LA DEPENDENCIA/ENTIDAD
LIC. JORGE ELIAS TERÁN CERVANTES
ENCARGADO DE DESPACHO DE LA COORDINACION GENERAL DE ENLACE FEDERAL

GOBIERNO DEL ESTADO
DE OAXACA

Oaxaca
CREAR • CONSTRUIR • CRECER

CGEF
Coordinación General
de Enlace federal

PROGRAMAS Y PROYECTOS DE INVERSIÓN

NO APLICA

Primer Informe Trimestral
Enero – Marzo del Ejercicio 2021

GOBIERNO DEL ESTADO
DE OAXACA

Oaxaca
CREAR • CONSTRUIR • CRECER

CGEF
Coordinación General
de Enlace Federal

RELACIÓN DE BIENES INMUEBLES

DEL 01 DE ENERO AL 31 DE MARZO DE 2021

(Pesos)

CUENTA	DESCRIPCIÓN DEL BIEN	Saldo Final
12310	TERRENOS	
12330	EDIFICIOS NO RESIDENCIALES	
12351	EDIFICACIÓN HABITACIONAL EN PROCESO	
12352	EDIFICACIÓN NO HABITACIONAL EN PROCESO	
12353	CONSTRUCCIÓN DE OBRAS PARA EL ABASTECIMIENTO DE AGUA, PETRÓLEO, GAS, ELECTRICIDAD Y TELECOMUNICACION	
12354	DIVISIÓN DE TERRENOS Y CONSTRUCCIÓN DE OBRAS DE URBANIZACIÓN EN PROCESO	
12355	CONSTRUCCIÓN DE VÍAS DE COMUNICACIÓN EN PROCESO	
12356	OTRAS CONSTRUCCIONES DE INGENIERÍA CIVIL U OBRA PESADA EN PROCESO	
12357	INSTALACIONES Y EQUIPAMIENTO EN CONSTRUCCIONES EN PROCESO	
12359	TRABAJOS DE ACABADOS EN EDIFICACIONES Y OTROS TRABAJOS ESPECIALIZADOS EN PROCESO	
12361	EDIFICACIÓN HABITACIONAL EN PROCESO	
12362	EDIFICACIÓN NO HABITACIONAL EN PROCESO	
12363	CONSTRUCCIÓN DE OBRAS PARA EL ABASTECIMIENTO DE AGUA, PETRÓLEO, GAS, ELECTRICIDAD Y TELECOMUNICACION	
12364	DIVISIÓN DE TERRENOS Y CONSTRUCCIÓN DE OBRAS DE URBANIZACIÓN	
12365	CONSTRUCCIÓN DE VÍAS DE COMUNICACIÓN EN PROCESO	
12366	OTRAS CONSTRUCCIONES DE INGENIERÍA CIVIL U OBRA PESADA EN PROCESO	
12367	INSTALACIONES Y EQUIPAMIENTO EN CONSTRUCCIONES EN PROCESO	
12369	TRABAJOS DE ACABADOS EN EDIFICACIONES Y OTROS TRABAJOS ESPECIALIZADOS EN PROCESO	
12390	OTROS BIENES INMUEBLES	
	SUMA TOTAL:	0

NO APLICA

Primer Informe Trimestral
Enero – Marzo del Ejercicio 2021

GOBIERNO DEL ESTADO
DE OAXACA

Oaxaca
CREAR • CONSTRUIR • CRECER

CGEF
Coordinación General de Enlace Federal

RELACIÓN DE BIENES MUEBLES

DEL 01 DE ENERO AL 31 DE MARZO DE 2021

REPORTE DE OBRAS DE ARTE

(Pesos)

COORDINACION GENERAL DE ENLACE FEDERAL

COORDINACION GENERAL

AREA:

OBRAS DE ARTE PATRIMONIAL: ACTIVO

#	Invent.	Subcategoria-Tipo	Autor	Titulo	Tecnica	Medidas	Clasificador por Objeto Del Gasto	Precio	COORDINACION
2	751103	ARTE-FOTOGRAFIA ARTISTICA	SIN AUTOR	SIN TITULO	FOTOGRAFIA	48X60	()	$1,338.41	CGEF
4	748234	ARTE-FOTOGRAFIA ARTISTICA	SIN AUTOR	TLACOMALO AYA	FOTOGRAFIA	199X90	BIENES ARTISTICOS, CULTURALES Y CIENTIFICOS (1.2.4.7.1)	$2,584.91	CGEF
6	748229	ARTE-FOTOGRAFIA ARTISTICA	SIN AUTOR	CATEDRAL CIUDAD DE OAXACA	FOTOGRAFIA	199X90	BIENES ARTISTICOS, CULTURALES Y CIENTIFICOS (1.2.4.7.1)	$6,283.29	CGEF
8	748238	ARTE-FOTOGRAFIA ARTISTICA	SIN AUTOR	PAN DE MIEL	FOTOGRAFIA	199X90	BIENES ARTISTICOS, CULTURALES Y CIENTIFICOS (1.2.4.7.1)	$2,877.32	CGEF
9	748097	ARTE-FOTOGRAFIA ARTISTICA	SIN AUTOR	MACEDONIO ALCALA	FOTOGRAFIA	35X60	()	$1,566.58	CGEF
10	748088	ARTE-FOTOGRAFIA ARTISTICA	SIN AUTOR	ZICATELA	FOTOGRAFIA	144X105	BIENES ARTISTICOS, CULTURALES Y CIENTIFICOS (1.2.4.7.1)	$2,941.12	CGEF
12	748091	ARTE-FOTOGRAFIA ARTISTICA	SIN AUTOR	MAPA ESTADO DE OAXACA	FOTOGRAFIA	144X105	BIENES ARTISTICOS, CULTURALES Y CIENTIFICOS (1.2.4.7.1)	$2,941.12	CGEF
14	751094	ARTE-FOTOGRAFIA ARTISTICA	SIN AUTOR	PENSAMIENTO JUAREZ	FOTOGRAFIA	86X108	BIENES ARTISTICOS, CULTURALES Y CIENTIFICOS (1.2.4.7.1)	$1,856.00	CGEF
16	748052	ARTE-FOTOGRAFIA ARTISTICA	SIN AUTOR	VIEJA LIRA	FOTOGRAFIA	66X87	BIENES ARTISTICOS, CULTURALES Y CIENTIFICOS (1.2.4.7.1)	$2,584.91	CGEF
18	751095	ARTE-FOTOGRAFIA ARTISTICA	SIN AUTOR	HOJAS	FOTOGRAFIA	86X108	BIENES ARTISTICOS, CULTURALES Y CIENTIFICOS (1.2.4.7.1)	$696.00	CGEF

GOBIERNO DEL ESTADO
DE OAXACA

Oaxaca
CREAR • CONSTRUIR • CRECER

CGEF
Coordinación General de Enlace Federal

RELACIÓN DE BIENES MUEBLES

DEL 01 DE ENERO AL 31 DE MARZO DE 2021

BIENES

(Pesos)

433181	SILLA FIJA	1.2.4.1.1	MUEBLES DE OFICINA Y ESTANTERIA	2,464.00
433183	SILLA FIJA	1.2.4.1.1	MUEBLES DE OFICINA Y ESTANTERIA	2,464.00
433186	ESCRITORIO SECRETARIAL	1.2.4.1.1	MUEBLES DE OFICINA Y ESTANTERIA	6,456.00
433206	SILLA FIJA	1.2.4.1.1	MUEBLES DE OFICINA Y ESTANTERIA	2,464.00
433207	SILLA SECRETARIAL	1.2.4.1.1	MUEBLES DE OFICINA Y ESTANTERIA	2,601.00
433209	SILLA SECRETARIAL	1.2.4.1.1	MUEBLES DE OFICINA Y ESTANTERIA	2,464.00
433210	SILLA GIRATORIA	1.2.4.1.1	MUEBLES DE OFICINA Y ESTANTERIA	4,253.00
433211	SILLA DE VISITA	1.2.4.1.1	MUEBLES DE OFICINA Y ESTANTERIA	2,502.00
433212	SILLA DE VISITA	1.2.4.1.1	MUEBLES DE OFICINA Y ESTANTERIA	2,502.00
433213	SILLA FIJA	1.2.4.1.1	MUEBLES DE OFICINA Y ESTANTERIA	2,502.00
433214	SILLA DE VISITA	1.2.4.1.1	MUEBLES DE OFICINA Y ESTANTERIA	2,502.00
433215	SILLA GIRATORIA	1.2.4.1.1	MUEBLES DE OFICINA Y ESTANTERIA	3,743.00
433216	SILLA DE VISITA	1.2.4.1.1	MUEBLES DE OFICINA Y ESTANTERIA	2,601.00
433217	SILLA GIRATORIA	1.2.4.1.1	MUEBLES DE OFICINA Y ESTANTERIA	4,253.00
433218	SILLA GIRATORIA	1.2.4.1.1	MUEBLES DE OFICINA Y ESTANTERIA	4,253.00
433219	SILLA SECRETARIAL	1.2.4.1.1	MUEBLES DE OFICINA Y ESTANTERIA	2,601.00
433220	SILLA DE VISITA	1.2.4.1.1	MUEBLES DE OFICINA Y ESTANTERIA	2,464.00
433222	SILLA FIJA	1.2.4.1.1	MUEBLES DE OFICINA Y ESTANTERIA	2,454.00
433223	SILLA SECRETARIAL	1.2.4.1.1	MUEBLES DE OFICINA Y ESTANTERIA	2,601.00
433224	CREDENZA EJECUTIVA	1.2.4.1.1	MUEBLES DE OFICINA Y ESTANTERIA	12,713.00
433225	SILLA FIJA	1.2.4.1.1	MUEBLES DE OFICINA Y ESTANTERIA	2,464.00
433227	SILLA DE VISITA	1.2.4.1.1	MUEBLES DE OFICINA Y ESTANTERIA	2,464.00
433229	SILLON DE VISITA	1.2.4.1.1	MUEBLES DE OFICINA Y ESTANTERIA	10,143.00
433236	SILLA SECRETARIAL	1.2.4.1.1	MUEBLES DE OFICINA Y ESTANTERIA	2,601.00
433238	SILLA SECRETARIAL	1.2.4.1.1	MUEBLES DE OFICINA Y ESTANTERIA	2,464.00
433239	SILLA SECRETARIAL	1.2.4.1.1	MUEBLES DE OFICINA Y ESTANTERIA	2,464.00
433241	SILLA SECRETARIAL	1.2.4.1.1	MUEBLES DE OFICINA Y ESTANTERIA	2,464.00
433242	MESA PARA JARDIN	1.2.4.1.1	MUEBLES DE OFICINA Y ESTANTERIA	4,215.00
433243	ARCHIVERO HORIZONTAL	1.2.4.1.1	MUEBLES DE OFICINA Y ESTANTERIA	3,545.00
433245	ESCRITORIO SECRETARIAL	1.2.4.1.1	MUEBLES DE OFICINA Y ESTANTERIA	6,456.00
433246	ESCRITORIO SEMI EJECUTIVO	1.2.4.1.1	MUEBLES DE OFICINA Y ESTANTERIA	7,033.00
433247	ESCRITORIO EJECUTIVO	1.2.4.1.1	MUEBLES DE OFICINA Y ESTANTERIA	7,036.00
433249	SILLA FIJA	1.2.4.1.1	MUEBLES DE OFICINA Y ESTANTERIA	2,502.00
433251	SILLA FIJA	1.2.4.1.1	MUEBLES DE OFICINA Y ESTANTERIA	2,464.00
433252	SILLA FIJA	1.2.4.1.1	MUEBLES DE OFICINA Y ESTANTERIA	2,464.00
433254	SILLA FIJA	1.2.4.1.1	MUEBLES DE OFICINA Y ESTANTERIA	2,464.00
433257	ESCRITORIO SEMI EJECUTIVO	1.2.4.1.1	MUEBLES DE OFICINA Y ESTANTERIA	7,033.00
433259	ESCRITORIO SECRETARIAL	1.2.4.1.1	MUEBLES DE OFICINA Y ESTANTERIA	6,456.00
433261	ESCRITORIO SECRETARIAL	1.2.4.1.1	MUEBLES DE OFICINA Y ESTANTERIA	6,456.00
433268	ESCRITORIO SECRETARIAL	1.2.4.1.1	MUEBLES DE OFICINA Y ESTANTERIA	7,033.00
433271	ESCRITORIO EJECUTIVO	1.2.4.1.1	MUEBLES DE OFICINA Y ESTANTERIA	3,183.00
433272	ESCRITORIO SECRETARIAL	1.2.4.1.1	MUEBLES DE OFICINA Y ESTANTERIA	4,883.00
433277	ESCRITORIO SECRETARIAL	1.2.4.1.1	MUEBLES DE OFICINA Y ESTANTERIA	6,456.00
433282	MOSTRADOR TANDEM	1.2.4.1.1	MUEBLES DE OFICINA Y ESTANTERIA	3,386.00
433283	ARCHIVERO HORIZONTAL	1.2.4.1.1	MUEBLES DE OFICINA Y ESTANTERIA	3,545.00
433299	SILLON DE ESPERA	1.2.4.1.1	MUEBLES DE OFICINA Y ESTANTERIA	10,143.00
433300	SOFA DE ESPERA	1.2.4.1.1	MUEBLES DE OFICINA Y ESTANTERIA	10,143.00
10414	CPU ESCRITORIO	1.2.4.1.3	EQUIPO DE COMPUTO Y DE TECNOLOGIAS DE LA INFORMACION	3,000.00
10422	CPU ESCRITORIO	1.2.4.1.3	EQUIPO DE COMPUTO Y DE TECNOLOGIAS DE LA INFORMACION	3,000.00
10430	CPU ESCRITORIO	1.2.4.1.3	EQUIPO DE COMPUTO Y DE TECNOLOGIAS DE LA INFORMACION	3,000.00
215367	COMPUTADORA PORTATIL SIN TIPO	1.2.4.1.3	EQUIPO DE COMPUTO Y DE TECNOLOGIAS DE LA INFORMACION	11,744.86
279331	DISCO DURO SIN TIPO	1.2.4.1.3	EQUIPO DE COMPUTO Y DE TECNOLOGIAS DE LA INFORMACION	1,400.00
279332	DISCO DURO SIN TIPO	1.2.4.1.3	EQUIPO DE COMPUTO Y DE TECNOLOGIAS DE LA INFORMACION	1,400.00
279333	DISCO DURO SIN TIPO	1.2.4.1.3	EQUIPO DE COMPUTO Y DE TECNOLOGIAS DE LA INFORMACION	1,400.00
279334	DISCO DURO SIN TIPO	1.2.4.1.3	EQUIPO DE COMPUTO Y DE TECNOLOGIAS DE LA INFORMACION	1,400.00
279375	MONITOR SIN TIPO	1.2.4.1.3	EQUIPO DE COMPUTO Y DE TECNOLOGIAS DE LA INFORMACION	2,330.00
280022	REGULADOR DE VOLTAJE SIN TIPO	1.2.4.1.3	EQUIPO DE COMPUTO Y DE TECNOLOGIAS DE LA INFORMACION	193.00
280055	CAMARA FOTOGRAFICA DIGITAL	1.2.4.2.3	CAMARAS FOTOGRAFICAS Y DE VIDEO	1,833.00

GOBIERNO DEL ESTADO
DE OAXACA

Oaxaca
CREAR • CONSTRUIR • CRECER

CGEF
Coordinación General de Enlace Federal

RELACIÓN DE BIENES MUEBLES

DEL 01 DE ENERO AL 31 DE MARZO DE 2021

AUTOMOVILES

(Pesos)

VEHICULO				COG		DEPRECIACION
No.	EXP.	SERIE	DESCRIPCION	NIVEL	CUENTA	ACUMULADA
1	10971	9BWAB05U8DP069885	AUTOMOVIL, VOLKSWAGEN GOL, MOD. 2013, PLACA TLA3986	1.2.4.4.1	VEHICULOS Y EQUIPO TERRESTRE	$13,620.68
2	10436	9BWAB05U8DP065935	AUTOMOVIL, VOLKSWAGEN GOL, MOD. 2013, PLACA TLV5040	1.2.4.4.1	VEHICULOS Y EQUIPO TERRESTRE	$13,620.68

GOBIERNO DEL ESTADO
DE OAXACA

Oaxaca
CREAR • CONSTRUIR • CRECER

CGEF
Coordinación General
de Enlace Federal

RELACIÓN DE CUENTAS BANCARIAS PRODUCTIVAS ESPECÍFICAS
DEL 01 DE ENERO AL 31 DE MARZO DE 2021

(Pesos)

FONDO, PROGRAMA O CONVENIO	DATOS DE LA CUENTA BANCARIA	
	INSTITUCION BANCARIA	NUMERO DE CUENTA

NO APLICA

Primer Informe Trimestral
Enero – Marzo del Ejercicio 2021

GOBIERNO DEL ESTADO
DE OAXACA

Oaxaca
CREAR • CONSTRUIR • CRECER

CGEF
Coordinación General
de Enlace federal

RELACIÓN DE ESQUEMAS BURSÁRTILES Y DE COBERTURAS FINANCIERAS

NO APLICA

Primer Informe Trimestral
Enero – Marzo del Ejercicio 2021

GOBIERNO DEL ESTADO
DE OAXACA

Oaxaca
CREAR • CONSTRUIR • CRECER

CGEF
Coordinación General de Enlace federal

REPORTES DE LOS SUBSIDIOS Y OTRAS AYUDAS SOCIALES

NO APLICA

Primer Informe Trimestral
Enero – Marzo del Ejercicio 2021

Coordinación General de Enlace Federal
Estado de Situación Financiera Detallado - LDF
Al 31 de marzo de 2020 y al 31 de marzo de 2021
[PESOS]

Concepto (c)	31 de marzo de 2021	31 de marzo de 2020
ACTIVO		
Activo Circulante		
a. Efectivo y Equivalentes (a=a1+a2+a3+a4+a5+a6+a7)	**83,892.00**	0.00
a1) Efectivo	0.00	0.00
a2) Bancos/Tesorería	83,892.00	0.00
a3) Bancos/Dependencias y Otros	0.00	0.00
a4) Inversiones Temporales (Hasta 3 meses)	0.00	0.00
a5) Fondos con Afectación Específica	0.00	0.00
a6) Depósitos de Fondos de Terceros en Garantía y/o Administración	0.00	0.00
a7) Otros Efectivos y Equivalentes	0.00	0.00
b. Derechos a Recibir Efectivo o Equivalentes (b=b1+b2+b3+b4+b5+b6+b7)	**219,777.00**	0.00
b1) Inversiones Financieras de Corto Plazo	0.00	0.00
b2) Cuentas por Cobrar a Corto Plazo	0.00	0.00
b3) Deudores Diversos por Cobrar a Corto Plazo	219,777.00	0.00
b4) Ingresos por Recuperar a Corto Plazo	0.00	0.00
b5) Deudores por Anticipos de la Tesorería a Corto Plazo	0.00	0.00
b6) Préstamos Otorgados a Corto Plazo	0.00	0.00
b7) Otros Derechos a Recibir Efectivo o Equivalentes a Corto Plazo	0.00	0.00
c. Derechos a Recibir Bienes o Servicios (c=c1+c2+c3+c4+c5)	0.00	0.00
c1) Anticipo a Proveedores por Adquisición de Bienes y Prestación de Servicios a Corto Plazo	0.00	0.00
c2) Anticipo a Proveedores por Adquisición de Bienes Inmuebles y Muebles a Corto Plazo	0.00	0.00
c3) Anticipo a Proveedores por Adquisición de Bienes Intangibles a Corto Plazo	0.00	0.00
c4) Anticipo a Contratistas por Obras Públicas a Corto Plazo	0.00	0.00
c5) Otros Derechos a Recibir Bienes o Servicios a Corto Plazo	0.00	0.00
d Inventarios (d=d1+d2+d3+d4+d5)	0.00	0.00
d1) Inventario de Mercancías para Venta	0.00	0.00
d2) Inventario de Mercancías Terminadas	0.00	0.00
d3) Inventario de Mercancías en Proceso de Elaboración	0.00	0.00
d4) Inventario de Materias Primas, Materiales y Suministros para Producción	0.00	0.00
d5) Bienes en Tránsito	0.00	0.00
e. Almacenes	0.00	0.00
f. Estimación por Pérdida o Deterioro de Activos Circulantes (f=f1+f2)	0.00	0.00
f1) Estimaciones para Cuentas Incobrables por Derechos a Recibir Efectivo o Equivalentes	0.00	0.00
f2) Estimación por Deterioro de Inventarios	0.00	0.00
g. Otros Activos Circulantes (g=g1+g2+g3+g4)	0.00	0.00
g1) Valores en Garantía	0.00	0.00
g2) Bienes en Garantía (excluye depósitos de fondos)	0.00	0.00
g3) Bienes Derivados de Embargos, Decomisos, Aseguramientos y Dación en Pago	0.00	0.00
g4) Adquisición con Fondos de Terceros	0.00	0.00
IA. Total de Activos Circulantes (IA = a + b + c + d + e + f + g)	**303,669.00**	0.00
Activo No Circulante	**311,161.00**	
a. Inversiones Financieras a Largo Plazo	0.00	0.00
b Derechos a Recibir Efectivo o Equivalentes a Largo Plazo	0.00	0.00
c. Bienes Inmuebles, Infraestructura y Construcciones en Proceso	0.00	0.00
d Bienes Muebles	311,161.00	0.00
e. Activos Intangibles	0.00	0.00
f. Depreciación, Deterioro y Amortización Acumulada de Bienes	0.00	0.00
g Activos Diferidos	0.00	0.00
h Estimación por Pérdida o Deterioro de Activos no Circulantes	0.00	0.00
i. Otros Activos no Circulantes	0.00	0.00
IB. Total de Activos No Circulantes (IB = a + b + c + d + e + f + g + h + i)	**311,161.00**	**0.00**
I. Total del Activo (I = IA + IB)	**614,830.00**	**0.00**

Concepto (c)	31 de marzo de 2021	31 de marzo de 2020
PASIVO		
Pasivo Circulante		
a. Cuentas por Pagar a Corto Plazo (a=a1+a2+a3+a4+a5+a6+a7+a8+a9)	**303,669.00**	0.00
a1) Servicios Personales por Pagar a Corto Plazo	0.00	0.00
a2) Proveedores por Pagar a Corto Plazo	303,669.00	0.00
a3) Contratistas por Obras Públicas por Pagar a Corto Plazo	0.00	0.00
a4) Participaciones y Aportaciones por Pagar a Corto Plazo	0.00	0.00
a5) Transferencias Otorgadas por Pagar a Corto Plazo	0.00	0.00
a6) Intereses, Comisiones y Otros Gastos de la Deuda Pública por Pagar a Corto Plazo	0.00	0.00
a7) Retenciones y Contribuciones por Pagar a Corto Plazo	0.00	0.00
a8) Devoluciones de la Ley de Ingresos por Pagar a Corto Plazo	0.00	0.00
a9) Otras Cuentas por Pagar a Corto Plazo	0.00	0.00
b. Documentos por Pagar a Corto Plazo (b=b1+b2+b3)	0.00	0.00
b1) Documentos Comerciales por Pagar a Corto Plazo	0.00	0.00
b2) Documentos con Contratistas por Obras Públicas por Pagar a Corto Plazo	0.00	0.00
b3) Otros Documentos por Pagar a Corto Plazo	0.00	0.00
c. Porción a Corto Plazo de la Deuda Pública a Largo Plazo (c=c1+c2)	0.00	0.00
c1) Porción a Corto Plazo de la Deuda Pública	0.00	0.00
c2) Porción a Corto Plazo de Arrendamiento Financiero	0.00	0.00
d. Títulos y Valores a Corto Plazo	0.00	0.00
e. Pasivos Diferidos a Corto Plazo (e=e1+e2+e3)	0.00	0.00
e1) Ingresos Cobrados por Adelantado a Corto Plazo	0.00	0.00
e2) Intereses Cobrados por Adelantado a Corto Plazo	0.00	0.00
e3) Otros Pasivos Diferidos a Corto Plazo	0.00	0.00
f. Fondos y Bienes de Terceros en Garantía y/o Administración a Corto Plazo (f=f1+f2+f3+f4+f5+f6)	0.00	0.00
f1) Fondos en Garantía a Corto Plazo	0.00	0.00
f2) Fondos en Administración a Corto Plazo	0.00	0.00
f3) Fondos Contingentes a Corto Plazo	0.00	0.00
f4) Fondos de Fideicomisos, Mandatos y Contratos Análogos a Corto Plazo	0.00	0.00
f5) Otros Fondos de Terceros en Garantía y/o Administración a Corto Plazo	0.00	0.00
f6) Valores y Bienes en Garantía a Corto Plazo	0.00	0.00
g. Provisiones a Corto Plazo (g=g1+g2+g3)	0.00	0.00
g1) Provisión para Demandas y Juicios a Corto Plazo	0.00	0.00
g2) Provisión para Contingencias a Corto Plazo	0.00	0.00
g3) Otras Provisiones a Corto Plazo	0.00	0.00
h. Otros Pasivos a Corto Plazo (h=h1+h2+h3)	0.00	0.00
h1) Ingresos por Clasificar	0.00	0.00
h2) Recaudación por Participar	0.00	0.00
h3) Otros Pasivos Circulantes	0.00	0.00
IIA. Total de Pasivos Circulantes (IIA = a + b + c + d + e + f + g + h)	**303,669.00**	**0.00**
Pasivo No Circulante		
a Cuentas por Pagar a Largo Plazo	0.00	0.00
b. Documentos por Pagar a Largo Plazo	0.00	0.00
c. Deuda Pública a Largo Plazo	0.00	0.00
d. Pasivos Diferidos a Largo Plazo	0.00	0.00
e. Fondos y Bienes de Terceros en Garantía y/o en Administración a Largo Plazo	0.00	0.00
f. Provisiones a Largo Plazo	0.00	0.00
IIB. Total de Pasivos No Circulantes (IIB = a + b + c + d + e + f)	**0.00**	**0.00**
II. Total del Pasivo (II = IIA + IIB)	**303,669.00**	**0.00**
HACIENDA PÚBLICA/PATRIMONIO		
IIIA. Hacienda Pública/Patrimonio Contribuido (IIIA = a + b + c)	**311,161.00**	**0.00**
a. Aportaciones	0.00	0.00
b. Donaciones de Capital	0.00	0.00
c. Actualización de la Hacienda Pública/Patrimonio	311,161.00	0.00
IIIB. Hacienda Pública/Patrimonio Generado (IIIB = a + b + c + d + e)	**0.00**	**0.00**
a. Resultados del Ejercicio (Ahorro/ Desahorro)	0.00	0.00
b. Resultados de Ejercicios Anteriores	0.00	0.00
c. Revalúos	0.00	0.00
d. Reservas	0.00	0.00
e. Rectificaciones de Resultados de Ejercicios Anteriores	0.00	0.00
IIIC. Exceso o Insuficiencia en la Actualización de la Hacienda Pública/Patrimonio (IIIC=a+b)	**0.00**	**0.00**
a. Resultado por Posición Monetaria	0.00	0.00
b. Resultado por Tenencia de Activos no Monetarios	0.00	0.00
III. Total Hacienda Pública/Patrimonio (III = IIIA + IIIB + IIIC)	**311,161.00**	**0.00**
IV. Total del Pasivo y Hacienda Pública/Patrimonio (IV = II + III)	**614,830.00**	**0.00**

Coordinación General de Enlace Federal
Balance Presupuestario - LDF
Del 1 de enero al 31 de marzo de 2021
(PESOS)

Concepto (c)	Estimado/ Aprobado (d)	Devengado	Recaudado/ Pagado
A. Ingresos Totales (A = A1+A2+A3)	**4,425,717.05**	**879,154.61**	**762,621.26**
A1. Ingresos de Libre Disposición	4,425,717.05	879,154.61	762,621.26
A2. Transferencias Federales Etiquetadas			
A3. Financiamiento Neto			
B. Egresos Presupuestarios1 (B = B1+B2)	**4,425,717.05**	**879,154.61**	**762,621.26**
B1. Gasto No Etiquetado (sin incluir Amortización de la Deuda Pública)	4,425,717.05	879,154.61	762,621.26
B2. Gasto Etiquetado (sin incluir Amortización de la Deuda Pública)			
C. Remanentes del Ejercicio Anterior (C = C1 + C2)			
C1. Remanentes de Ingresos de Libre Disposición aplicados en el periodo			
C2. Remanentes de Transferencias Federales Etiquetadas aplicados en el periodo			
I. Balance Presupuestario (I = A – B + C)	**0.00**	**0.00**	**0.00**
II. Balance Presupuestario sin Financiamiento Neto (II = I - A3)	**0.00**	**0.00**	**0.00**
III. Balance Presupuestario sin Financiamiento Neto y sin Remanentes del Ejercicio Anterior (III= II - C)	**0.00**	**0.00**	**0.00**

Concepto	Aprobado	Devengado	Pagado
E. Intereses, Comisiones y Gastos de la Deuda (E = E1+E2)	**0.00**	**0.00**	**0.00**
E1. Intereses, Comisiones y Gastos de la Deuda con Gasto No Etiquetado			
E2. Intereses, Comisiones y Gastos de la Deuda con Gasto Etiquetado			
IV. Balance Primario (IV = III + E)	**0.00**	**0.00**	**0.00**

Concepto	Estimado/ Aprobado	Devengado	Recaudado/ Pagado
F. Financiamiento (F = F1 + F2)	**0.00**	**0.00**	**0.00**
F1. Financiamiento con Fuente de Pago de Ingresos de Libre Disposición			
F2. Financiamiento con Fuente de Pago de Transferencias Federales Etiquetadas			
G. Amortización de la Deuda (G = G1 + G2)	**0.00**	**0.00**	**0.00**
G1. Amortización de la Deuda Pública con Gasto No Etiquetado			
G2. Amortización de la Deuda Pública con Gasto Etiquetado			
A3. Financiamiento Neto (A3 = F – G)	**0.00**	**0.00**	**0.00**

Concepto	Estimado/ Aprobado	Devengado	Recaudado/ Pagado
A1. Ingresos de Libre Disposición	4,425,717.05	879,154.61	762,621.26
A3.1 Financiamiento Neto con Fuente de Pago de Ingresos de Libre Disposición (A3.1 = F1 – G1)			
F1. Financiamiento con Fuente de Pago de Ingresos de Libre Disposición			
G1. Amortización de la Deuda Pública con Gasto No Etiquetado			
B1. Gasto No Etiquetado (sin incluir Amortización de la Deuda Pública)	4,425,717.05	879,154.61	762,621.26
C1. Remanentes de Ingresos de Libre Disposición aplicados en el periodo			
V. Balance Presupuestario de Recursos Disponibles (V = A1 + A3.1 – B 1 + C1)			
VI. Balance Presupuestario de Recursos Disponibles sin Financiamiento Neto (VI = V – A3.1)	**0.00**	**0.00**	**0.00**

Concepto	Estimado/ Aprobado	Devengado	Recaudado/ Pagado
A2. Transferencias Federales Etiquetadas			
A3.2 Financiamiento Neto con Fuente de Pago de Transferencias Federales Etiquetadas (A3.2 = F2 – G2)	**0.00**	**0.00**	**0.00**
F2. Financiamiento con Fuente de Pago de Transferencias Federales Etiquetadas			
G2. Amortización de la Deuda Pública con Gasto Etiquetado			
B2. Gasto Etiquetado (sin incluir Amortización de la Deuda Pública)			
C2. Remanentes de Transferencias Federales Etiquetadas aplicados en el periodo			
VII. Balance Presupuestario de Recursos Etiquetados (VII = A2 + A3.2 – B2 + C2)	**0.00**	**0.00**	**0.00**
VIII. Balance Presupuestario de Recursos Etiquetados sin Financiamiento Neto (VIII = VII – A3.2)	**0.00**	**0.00**	**0.00**

Coordinación General de Enlace Federal
Estado Analítico de Ingresos Detallado - LDF
Del 1 de enero al 31 de marzo de 2021
(PESOS)

Concepto (c)	Ingreso					Diferencia (e)
	Estimado	Ampliaciones/ (Reducciones)	Modificado	Devengado	Recaudado	
Ingresos de Libre Disposición						
A. Impuestos						
B. Cuotas y Aportaciones de Seguridad Social						
C. Contribuciones de Mejoras						
D. Derechos						
E. Productos						
F. Aprovechamientos						
G. Ingresos por Ventas de Bienes y Servicios						
H. Participaciones (H=h1+h2+h3+h4+h5+h6+h7+h8+h9+h10+h11)						
h1) Fondo General de Participaciones						
h2) Fondo de Fomento Municipal						
h3) Fondo de Fiscalización y Recaudación						
h4) Fondo de Compensación						
h5) Fondo de Extracción de Hidrocarburos						
h6) Impuesto Especial Sobre Producción y Servicios						
h7) 0.136% de la Recaudación Federal Participable						
h8) 3.17% Sobre Extracción de Petróleo						
h9) Gasolinas y Diésel						
h10) Fondo del Impuesto Sobre la Renta						
h11) Fondo de Estabilización de los Ingresos de las Entidades Federativas						
I. Incentivos Derivados de la Colaboración Fiscal (I=i1+i2+i3+i4+i5)						
i1) Tenencia o Uso de Vehículos						
i2) Fondo de Compensación ISAN						
i3) Impuesto Sobre Automóviles Nuevos						
i4) Fondo de Compensación de Repecos-Intermedios						
i5) Otros Incentivos Económicos						
J. Transferencias	4,425,717.05	-153,146.08	4,272,570.97	879,154.61	762,621.26	3,393,416.36
K. Convenios						
k1) Otros Convenios y Subsidios						
L. Otros Ingresos de Libre Disposición (L=l1+l2)						
l1) Participaciones en Ingresos Locales						
l2) Otros Ingresos de Libre Disposición						
I. Total de Ingresos de Libre Disposición (I=A+B+C+D+E+F+G+H+I+J+K+L)	**4,425,717.05**	**-153,146.08**	**4,272,570.97**	**879,154.61**	**762,621.26**	**3,393,416.36**
Ingresos Excedentes de Ingresos de Libre Disposición						
Transferencias Federales Etiquetadas						
A. Aportaciones (A=a1+a2+a3+a4+a5+a6+a7+a8)						
a1) Fondo de Aportaciones para la Nómina Educativa y Gasto Operativo						
a2) Fondo de Aportaciones para los Servicios de Salud						
a3) Fondo de Aportaciones para la Infraestructura Social						
a4) Fondo de Aportaciones para el Fortalecimiento de los Municipios y de las Demarcaciones Territoriales del Distrito Federal						
a5) Fondo de Aportaciones Múltiples						
a6) Fondo de Aportaciones para la Educación Tecnológica y de Adultos						
a7) Fondo de Aportaciones para la Seguridad Pública de los Estados y del Distrito						
a8) Fondo de Aportaciones para el Fortalecimiento de las Entidades Federativas						
B. Convenios (B=b1+b2+b3+b4)						
b1) Convenios de Protección Social en Salud						
b2) Convenios de Descentralización						
b3) Convenios de Reasignación						
b4) Otros Convenios y Subsidios						
C. Fondos Distintos de Aportaciones (C=c1+c2)						
c1) Fondo para Entidades Federativas y Municipios Productores de Hidrocarburos						
c2) Fondo Minero						
D. Transferencias, Subsidios y Subvenciones, y Pensiones y Jubilaciones						
E. Otras Transferencias Federales Etiquetadas						
II. Total de Transferencias Federales Etiquetadas (II = A + B + C + D + E)	**0.00**	**0.00**	**0.00**	**0.00**	**0.00**	**0.00**
III. Ingresos Derivados de Financiamientos (III = A)						
A. Ingresos Derivados de Financiamientos						
IV. Total de Ingresos (IV = I + II + III)	**4,425,717.05**	**-153,146.08**	**4,272,570.97**	**879,154.61**	**762,621.26**	**3,393,416.36**
Datos Informativos						
1. Ingresos Derivados de Financiamientos con Fuente de Pago de Ingresos de Libre Disposición						
2. Ingresos Derivados de Financiamientos con Fuente de Pago de Transferencias Federales Etiquetadas						
3. Ingresos Derivados de Financiamientos (3 = 1 + 2)						

Oaxaca CREAR · CONSTRUIR · CRECER | CGEF Coordinación General de Enlace Federal

Coordinación General de Enlace Federal
Informe Analítico de la Deuda Pública y Otros Pasivos - LDF
Del 1 de enero al 31 de marzo de 2021
(PESOS)

Denominación de la Deuda Pública y Otros Pasivos (c)	Saldo al 31 de marzo de 2021	Disposiciones del Periodo (e)	Amortizaciones del Periodo (f)	Revaluaciones, Reclasificaciones y Otros Ajustes (g)	Saldo Final del Periodo (h) h=d+e-f+g	Pago de Intereses del Periodo (i)	Pago de Comisiones y demás costos asociados durante el Periodo (j)
1. Deuda Pública (1=A+B)							
A. Corto Plazo (A=a1+a2+a3)							
a1) Instituciones de Crédito							
a2) Títulos y Valores							
a3) Arrendamientos Financieros							
B. Largo Plazo (B=b1+b2+b3)							
b1) Instituciones de Crédito							
b2) Títulos y Valores							
b3) Arrendamientos Financieros							
2. Otros Pasivos	303,669.00				303,669.00		
3. Total de la Deuda Pública y Otros Pasivos (3=1+2)	303,669.00	0.00	0.00	0.00	303,669.00	0.00	0.00
4. Deuda Contingente [1] (Informativo)							
A. Deuda Contingente 1							
B. Deuda Contingente 2							
C. Deuda Contingente XX							
5. Valor de Instrumentos Bono Cupón Cero [2] (Informativo)							
A. Instrumento Bono Cupón Cero 1							
B. Instrumento Bono Cupón Cero 2							
C. Instrumento Bono Cupón Cero XX							

Obligaciones a Corto Plazo (k)	Monto Contratado (l)	Plazo Pactado (m)	Tasa de Interés (n)	Comisiones y Costos Relacionados (o)	Tasa Efectiva (p)
6. Obligaciones a Corto Plazo (Informativo)					
A. Crédito 1					
B. Crédito 2					

Coordinación General de Enlace Federal
Informe Analítico de Obligaciones Diferentes de Financiamientos – LDF
Del 1 de enero al 31 de marzo de 2021
(PESOS)

Denominación de las Obligaciones Diferentes de Financiamiento (c)	Fecha del Contrato (d)	Fecha de inicio de operación del proyecto (e)	Fecha de vencimiento (f)	Monto de la inversión pactado (g)	Plazo pactado (h)	Monto promedio mensual del pago de la contraprestación (i)	Monto promedio mensual del pago de la contraprestación correspondiente al pago de inversión (j)	Monto pagado de la inversión al 31 de marzo de 2021	Monto pagado de la inversión actualizado al 31 de marzo de 2021	Monto pendiente por pagar de la inversión al 31 de marzo de 2021
A. Asociaciones Público Privadas (APP's) (A=a+b+c+d)										
a) APP 1										
b) APP 2										
c) APP 3										
d) APP XX										
B. Otros Instrumentos (B=a+b+c+d)										
a) Otro Instrumento 1										
b) Otro Instrumento 2										
c) Otro Instrumento 3										
d) Otro Instrumento XX										
C. Total de Obligaciones Diferentes de Financiamiento (C=A+B)										

NO APLICA

Coordinación General de Enlace Federal
Estado Analítico del Ejercicio del Presupuesto de Egresos Detallado - LDF
Clasificación por Objeto del Gasto
Del 1 de enero al 31 de marzo de 2021
(PESOS)

Concepto (c)	Egresos					Subejercicio (e)
	Aprobado (d)	Ampliaciones/	Modificado	Devengado	Pagado	
I. Gasto No Etiquetado (I=A+B+C+D+E+F+G+H+I)	4,425,717.05	-153,146.08	4,272,570.97	879,154.61	762,621.26	3,393,416.36
A. Servicios Personales (A=a1+a2+a3+a4+a5+a6+a7)						
a1) Remuneraciones al Personal de Carácter Permanente						
a2) Remuneraciones al Personal de Carácter Transitorio						
a3) Remuneraciones Adicionales y Especiales						
a4) Seguridad Social						
a5) Otras Prestaciones Sociales y Económicas						
a6) Previsiones						
a7) Pago de Estímulos a Servidores Públicos						
B. Materiales y Suministros (B=b1+b2+b3+b4+b5+b6+b7+b8+b9)						
b1) Materiales de Administración, Emisión de Documentos y Artículos Oficiales						
b2) Alimentos y Utensilios						
b3) Materias Primas y Materiales de Producción y Comercialización						
b4) Materiales y Artículos de Construcción y de Reparación						
b5) Productos Químicos, Farmacéuticos y de Laboratorio						
b6) Combustibles, Lubricantes y Aditivos						
b7) Vestuario, Blancos, Prendas de Protección y Artículos Deportivos						
b8) Materiales y Suministros Para Seguridad						
b9) Herramientas, Refacciones y Accesorios Menores						
C. Servicios Generales (C=c1+c2+c3+c4+c5+c6+c7+c8+c9)						
c1) Servicios Básicos						
c2) Servicios de Arrendamiento						
c3) Servicios Profesionales, Científicos, Técnicos y Otros Servicios						
c4) Servicios Financieros, Bancarios y Comerciales						
c5) Servicios de Instalación, Reparación, Mantenimiento y Conservación						
c6) Servicios de Comunicación Social y Publicidad						
c7) Servicios de Traslado y Viáticos						
c8) Servicios Oficiales						
c9) Otros Servicios Generales						
D. Transferencias, Asignaciones, Subsidios y Otras Ayudas (D=d1+d2+d3+d4+d5+d6+d7+d8+d9)						
d1) Transferencias Internas y Asignaciones al Sector Público	4,413,717.05	-148,646.08	4,265,070.97	879,154.61	762,621.26	3,385,916.36
d2) Transferencias al Resto del Sector Público						
d3) Subsidios y Subvenciones						
d4) Ayudas Sociales	12,000.00	-4,500.00	7,500.00	0.00	0.00	7,500.00
d5) Pensiones y Jubilaciones						
d6) Transferencias a Fideicomisos, Mandatos y Otros Análogos						
d7) Transferencias a la Seguridad Social						
d8) Donativos						
d9) Transferencias al Exterior						
E. Bienes Muebles, Inmuebles e Intangibles (E=e1+e2+e3+e4+e5+e6+e7+e8+e9)						
e1) Mobiliario y Equipo de Administración						
e2) Mobiliario y Equipo Educacional y Recreativo						
e3) Equipo e Instrumental Médico y de Laboratorio						
e4) Vehículos y Equipo de Transporte						
e5) Equipo de Defensa y Seguridad						
e6) Maquinaria, Otros Equipos y Herramientas						
e7) Activos Biológicos						
e8) Bienes Inmuebles						
e9) Activos Intangibles						
F. Inversión Pública (F=f1+f2+f3)						
f1) Obra Pública en Bienes de Dominio Público						
f2) Obra Pública en Bienes Propios						
f3) Proyectos Productivos y Acciones de Fomento						
G. Inversiones Financieras y Otras Provisiones (G=g1+g2+g3+g4+g5+g6+g7)						
g1) Inversiones Para el Fomento de Actividades Productivas						
g2) Acciones y Participaciones de Capital						
g3) Compra de Títulos y Valores						
g4) Concesión de Préstamos						
g5) Inversiones en Fideicomisos, Mandatos y Otros Análogos						
Fideicomiso de Desastres Naturales (Informativo)						
g6) Otras Inversiones Financieras						
g7) Provisiones para Contingencias y Otras Erogaciones Especiales						
H. Participaciones y Aportaciones (H=h1+h2+h3)						
h1) Participaciones						
h2) Aportaciones						
h3) Convenios						
I. Deuda Pública (I=i1+i2+i3+i4+i5+i6+i7)						
i1) Amortización de la Deuda Pública						
i2) Intereses de la Deuda Pública						
i3) Comisiones de la Deuda Publica						
i4) Gastos de la Deuda Pública						
i5) Costo por Coberturas						
i6) Apoyos Financieros						
i7) Adeudos de Ejercicios Fiscales Anteriores (ADEFAS)						
III. Total de Egresos (III = I + II)	4,425,717.05	-153,146.08	4,272,570.97	879,154.61	762,621.26	3,393,416.36

Oaxaca CREAR • CONSTRUIR • CRECER

CGEF Coordinación General de Enlace Federal

Coordinación General de Enlace Federal
Estado Analítico del Ejercicio del Presupuesto de Egresos Detallado - LDF
Clasificación Administrativa
Del 1 de enero al 31 de marzo de 2021
(PESOS)

Concepto (c)	Egresos					Subejercicio (e)
	Aprobado (d)	Ampliaciones/ (Reducciones)	Modificado	Devengado	Pagado	
I. Gasto No Etiquetado (I=A+B+C+D+E+F+G+H)	**4,425,717.05**	**-153,146.08**	**4,272,570.97**	**879,154.61**	**762,621.26**	**3,393,416.36**
A. Personal Administrativo y de Servicio Público Coordinación General de Enlace Federal	4,425,717.05	-153,146.08	4,272,570.97	879,154.61	762,621.26	3,393,416.36
II. Gasto Etiquetado (II=A+B+C+D+E+F+G+H)						
A. Personal Administrativo y de Servicio Público Coordinación General de Enlace Federal						
III. Total de Egresos (III = I + II)	**4,425,717.05**	**-153,146.08**	**4,272,570.97**	**879,154.61**	**762,621.26**	**3,393,416.36**

Oaxaca CREAR • CONSTRUIR • CRECER

CGEF Coordinación General de Enlace federal

Coordinación General de Enlace Federal
Estado Analítico del Ejercicio del Presupueso de Egresos Detallado - LDF
Clasificación Funcional (Finalidad y Función)
Del 1 de enero al 31 de marzo de 2021
(PESOS)

Concepto (c)	Egresos					Subejercicio (e)
	Aprobado (d)	Ampliaciones / (Reducciones)	Modificado	Devengado	Pagado	
I. Gasto No Etiquetado (I=A+B+C+D)	**4,425,717.05**	**-153,146.08**	**4,272,570.97**	**879,154.61**	**762,621.26**	**3,393,416.36**
A. Gobierno (A=a1+a2+a3+a4+a5+a6+a7+a8)						
a1) Legislación						
a2) Justicia						
a3) Coordinación de la Política de Gobierno	4,425,717.05	-153,146.08	4,272,570.97	879,154.61	762,621.26	3,393,416.36
a4) Relaciones Exteriores						
a5) Asuntos Financieros y Hacendarios						
a6) Seguridad Nacional						
a7) Asuntos de Orden Público y de Seguridad Interior						
a8) Otros Servicios Generales						
B. Desarrollo Social (B=b1+b2+b3+b4+b5+b6+b7)						
b1) Protección Ambiental						
b2) Vivienda y Servicios a la Comunidad						
b3) Salud						
b4) Recreación, Cultura y Otras Manifestaciones Sociales						
b5) Educación						
b6) Protección Social						
b7) Otros Asuntos Sociales						
C. Desarrollo Económico (C=c1+c2+c3+c4+c5+c6+c7+c8+c9)						
c1) Asuntos Económicos, Comerciales y Laborales en General						
c2) Agropecuaria, Silvicultura, Pesca y Caza						
c3) Combustibles y Energía						
c4) Minería, Manufacturas y Construcción						
c5) Transporte						
c6) Comunicaciones						
c7) Turismo						
c8) Ciencia, Tecnología e Innovación						
c9) Otras Industrias y Otros Asuntos Económicos						
D. Otras No Clasificadas en Funciones Anteriores (D=d1+d2+d3+d4)						
d1) Transacciones de la Deuda Pública / Costo Financiero de la						
d2) Transferencias, Participaciones y Aportaciones Entre Diferentes Niveles y Órdenes de Gobierno						
d3) Saneamiento del Sistema Financiero						
d4) Adeudos de Ejercicios Fiscales Anteriores						
III. Total de Egresos (III = I + II)	**4,425,717.05**	**-153,146.08**	**4,272,570.97**	**879,154.61**	**762,621.26**	**3,393,416.36**

Oaxaca CREAR • CONSTRUIR • CRECER

CGEF Coordinación General de Enlace Federal

Coordinación General de Enlace Federal
Estado Analítico del Ejercicio del Presupuesto de Egresos Detallado - LDF
Clasificación de Servicios Personales por Categoría
Del 1 de enero al 31 de marzo de 2021
(PESOS)

Concepto (c)	Egresos					Subejercicio (e)
	Aprobado (d)	Ampliaciones / (Reducciones)	Modificado	Devengado	Pagado	
I. Gasto No Etiquetado (I=A+B+C+D+E+F)	**3,518,299.46**	**0.00**	**3,516,746.50**	**763,827.28**	**629,341.08**	**2,752,919.22**
A. Personal Administrativo	3,518,299.46	0.00	3,516,746.50	763,827.28	629,341.08	2,752,919.22
B. Magisterio						
C. Servicios de Salud (C=c1+c2)						
c1) Personal Administrativo						
c2) Personal Médico, paramédico y afín						
D. Seguridad Pública						
E. Gastos asociados a la implementación de nuevas leyes federales o reformas a las mismas (E=e1+e2)						
e1) Nombre del Programa o Ley 1						
e2) Nombre del Programa o Ley 2						
F. Sentencias laborales definitivas						
III. Total de Gasto en Servicios Personales (III = I + II)	**3,518,299.46**	**0.00**	**3,516,746.50**	**763,827.28**	**629,341.08**	**2,752,919.22**

Coordinación General de Enlace Federal
Informe sobre Estudios Actuariales - LDF

	Pensiones y jubilaciones	Salud	Riesgos de trabajo	Invalidez y vida	Otras prestaciones sociales
Tipo de Sistema					
Prestación laboral o Fondo general para trabajadores del estado o municipio					
Beneficio definido, Contribución definida o Mixto					
Población afiliada					
Activos					
Edad máxima					
Edad mínima					
Edad promedio					
Pensionados y Jubilados					
Edad máxima					
Edad mínima					
Edad promedio					
Beneficiarios					
Promedio de años de servicio (trabajadores activos)					
Aportación individual al plan de pensión como % del salario					
Aportación del ente público al plan de pensión como % del salario					
Crecimiento esperado de los pensionados y jubilados (como %)					
Crecimiento esperado de los activos (como %)					
Edad de Jubilación o Pensión					
Esperanza de vida					
Ingresos del Fondo					
Ingresos Anuales al Fondo de Pensiones					
Nómina anual					
Activos					
Pensionados y Jubilados					
Beneficiarios de Pensionados y Jubilados					
Monto mensual por pensión					
Máximo					
Mínimo					
Promedio					
Monto de la reserva					
Valor presente de las obligaciones					
Pensiones y Jubilaciones en curso de pago					
Generación actual					
Generaciones futuras					
Valor presente de las contribuciones asociadas a los sueldos futuros de cotización X%					
Generación actual					
Generaciones futuras					
Valor presente de aportaciones futuras					
Generación actual					
Generaciones futuras					
Otros Ingresos					
Déficit/superávit actuarial					
Generación actual					
Generaciones futuras					
Periodo de suficiencia					
Año de descapitalización					
Tasa de rendimiento					
Estudio actuarial					
Año de elaboración del estudio actuarial					
Empresa que elaboró el estudio actuarial					

NO APLICA

GOBIERNO DEL ESTADO
DE OAXACA

COORDINACIÓN GENERAL DE RELACIONES INTERNACIONALES

1. RESULTADOS GENERALES

Con la finalidad de continuar con la suma de esfuerzos y acciones gubernamentales que beneficien a la población oaxaqueña, por parte del Gobierno del Estado con las instituciones competentes en materia internacional, los diversos sujetos de derecho internacional y las organizaciones de carácter internacional de índole público y privado, y hacer más eficiente la vocación del Estado entre sus pares en materia internacional, se creó por Decreto del Ejecutivo publicado el 12 de marzo de 2020 en el Periódico Oficial del Gobierno del Estado, la Coordinación General de Relaciones Internacionales, como un organismo público descentralizado.

Durante el ejercicio de enero a marzo del presente año, esta Coordinación General se ha sumado a la tarea para el fortalecimiento de las actividades del titular del poder ejecutivo, a través de diferentes acciones gubernamentales ante los gobiernos federales, estatales y municipales, así mismo con las iniciativas privadas en diferentes sectores económicos. Con el firme propósito de posicionar al Estado de Oaxaca.

Como objetivo general de esta Coordinación es coadyuvar y coordinar en la arena internacional, acciones de atracción de inversión, promoción turística y cultural, así como programas educativos y tecnológicos que impacten en el bienestar, crecimiento y desarrollo de las y los oaxaqueños; mediante la comunicación, coordinación y enlace con diferentes niveles de gobierno y organismos internacionales, coadyuvando las acciones, planes, proyectos y programas con las entidades federativas, la participación de dependencias y entidades de la Administración Pública Estatal. Por mencionar algunas, tales como:

- Se iniciaron los trabajos de siembra de Amaranto para beneficio de las familias istmeñas.

- Junto al IOAM se logró la reunificación de familias en NYC para seguir manteniendo las tradiciones de Oaxaca en el Exterior.

- Generación de estrategias para el cuidado del medio ambiente en torno al Corredor Interoceánico.

- Reunión con las dependencias integrantes de la comisión para gestionar cada uno de los principales objetivos del Corredor Interoceánico; atracción de inversión en el Istmo de Tehuantepec.

- Entrega formal del Plan Maestro Conceptual del Corredor Interoceánico al Director del CIIT.

- Supervisión del 65% de avances del tramo 4 de las vías del tren.
- Se instaló el grupo de trabajo "Crecimiento y Desarrollo Económico" el cual permitirá una mejor coordinación a favor del Programa Istmo.
- Se entregaron 5 ambulancias en los municipios de Salina Cruz, San juan Guichicovi y Juchitán.
- En representación del Gobernador, y junto a la AMEXCID acompañamos a MLK III durante su visita en el 190 aniversario de Vicente Guerrero.
- Trabajar coordinadamente con el IOAM en acuerdos que favorezcan a los oaxaqueños residentes de Los Ángeles.
- Visita política, económica y cultural de Francia en Oaxaca. Fortalecimiento de lazos y presentación de la obra "El principito en Zapoteco".

Gobierno del Estado de Oaxaca

UR: 567 - COORDINACIÓN GENERAL DE RELACIONES INTERNACIONALES

Estado de Situación Financiera

Del 1° de enero al 31 de marzo de 2021 y 2020

(Pesos)

Gobierno del Estado

CONCEPTO	EJERCICIO FISCAL 2021	EJERCICIO FISCAL 2020
ACTIVO		
ACTIVO CIRCULANTE		
EFECTIVO Y EQUIVALENTES	80,392	0
DERECHOS A RECIBIR EFECTIVO O EQUIVALENTES	315,199	0
Total de ACTIVO CIRCULANTE	**395,591**	**0**
ACTIVO NO CIRCULANTE		
BIENES MUEBLES	543,442	0
Total de ACTIVO NO CIRCULANTE	**543,442**	**0**
TOTAL DE ACTIVOS	**939,032**	**0**

CONCEPTO	EJERCICIO FISCAL 2021	EJERCICIO FISCAL 2020
PASIVO		
PASIVO CIRCULANTE		
CUENTAS POR PAGAR A CORTO PLAZO	460,287	0
Total de PASIVO CIRCULANTE	**460,287**	**0**
TOTAL PASIVO	**460,287**	**0**
HACIENDA PÚBLICA/PATRIMONIO		
HACIENDA PÚBLICA/PATRIMONIO CONTRIBUIDO		
ACTUALIZACIÓN DE LA HACIENDA PÚBLICA/ PATRIMONIO	543,442	0
Total de HACIENDA PÚBLICA/PATRIMONIO CONTRIBUIDO	**543,442**	**0**
TOTAL HACIENDA	**543,442**	**0**
Total de Pasivo y Patrimonio/Hacienda Pública	**939,032**	**0**

Gobierno del Estado

Gobierno del Estado de Oaxaca
Coordinación General
de Relaciones Internacionales

Lugar y fecha de generación: Reyes Mantecón, Oaxaca; a 13 de ABRIL de 2021

Bajo protesta de decir verdad declaramos que los estados financieros y sus Notas son razonablemente correctos y responsabilidad del emisor.

JEFE DE DEPARTAMENTO ADMINISTRATIVO

JUAN ANTONIO BORREGO SARACHAGA

ENCARGADO DE DESPACHO DE LA COORDINACION GENERAL DE RELACIONES INTERNACIONALES

MTRO. GUILLERMO ZAMORA Y MARTINEZ

Gobierno del Estado de Oaxaca

UR: 567 - COORDINACIÓN GENERAL DE RELACIONES INTERNACIONALES

Estado de Actividades

Del 1° de enero al 31 de marzo de 2021 y 2020

(Pesos)

Gobierno del Estado

CONCEPTO	EJERCICIO FISCAL 2021	EJERCICIO FISCAL 2020
INGRESOS Y OTROS BENEFICIOS		
PARTICIPACIONES, APORTACIONES, CONVENIOS, INCENTIV OS DERIVADOS DE LA COLABORACION FISCAL, FONDOS DIS	**1,029,767**	**0**
TRANSFERENCIAS, ASIGNACIONES, SUBSIDIOS Y SUBVENCI ONES, Y PENSIONES Y JUBILACIONES	1,029,767	0
TOTAL DE INGRESOS Y OTROS BENEFICIOS	**1,029,767**	**0**

CONCEPTO	EJERCICIO FISCAL 2021	EJERCICIO FISCAL 2020
GASTOS Y OTRAS PÉRDIDAS		
TRANSFERENCIAS, ASIGNACIONES, SUBSIDIOS Y OTRAS AY UDAS	**1,094,463**	**0**
TRANSFERENCIAS INTERNAS Y ASIGNACIONES AL SECTOR P ÚBLICO	1,094,463	0
TOTAL DE GASTOS Y OTRAS PERDIDAS	**1,094,463**	**0**
DESAHORRO NETO DEL EJERCICIO	**-64,696**	**0**

Gobierno del Estado

Gobierno del Estado de Oaxaca
Coordinación General
de Relaciones Internacionales

Lugar y fecha de generación: Reyes Mantecón, Oaxaca; a 13 de ABRIL de 2021

Bajo protesta de decir verdad declaramos que los estados financieros y sus Notas son razonablemente correctos y responsabilidad del emisor.

JEFE DE DEPARTAMENTO ADMINISTRATIVO

JUAN ANTONIO BORREGO SARACHAGA

ENCARGADO DE DESPACHO DE LA COORDINACION GENERAL DE RELACIONES INTERNACIONALES

MTRO. GUILLERMO ZAMORA Y MARTINEZ

Gobierno del Estado de Oaxaca
UR: 567 - COORDINACIÓN GENERAL DE RELACIONES INTERNACIONALES
Estado de Variación de la Hacienda Pública
Del 1° de enero al 31 de marzo de 2021 y 2020
(Pesos)

Gobierno del Estado

Concepto	Hacienda Pública/ Patrimonio			Ajustes por Cambios de Valor	Total
	Contribuido	Generado			
		Ejerc. Ant.	Del Ejercicio		
Hacienda Pública / Patrimonio Neto Final del Ejercicio 2020	**0**	**0**	**0**	**0**	**0**
Cambios en la Hacienda Pública / Patrimonio Neto del Ejercicio 2021	**543,442**	**0**	**0**	**0**	**543,442**
ACTUALIZACIONES DEL PATRIMONIO	543,442	0	0	0	543,442
Saldo Neto en la Hacienda Pública / Patrimonio 2021	**543,442**	**0**	**0**	**0**	**543,442**

Gobierno del Estado
Gobierno del Estado de Oaxaca
Coordinación General
de Relaciones Internacionales

Lugar y fecha de generación: Reyes Mantecón, Oaxaca; a 13 de ABRIL de 2021
Bajo protesta de decir verdad declaramos que los estados financieros y sus Notas son razonablemente correctos y responsabilidad del emisor

JEFE DE DEPARTAMENTO ADMINISTRATIVO
JUAN ANTONIO BORREGO SARACHAGA

ENCARGADO DE DESPACHO DE LA COORDINACION GENERAL DE RELACIONES INTERNACIONALES
MTRO. GUILLERMO ZAMORA Y MARTINEZ

Cuenta de la Hacienda Pública Estatal 2021
Gobierno del Estado de Oaxaca
UR: 567 - COORDINACIÓN GENERAL DE RELACIONES INTERNACIONALES
Estado de Cambios en la Situación Financiera
Del 1° de enero al 31 de marzo de 2021 y 2020
(Pesos)

Gobierno del Estado

CONCEPTO	ORIGEN	APLICACIÓN	CONCEPTO	ORIGEN	APLICACIÓN
ACTIVO	**0**	**939,032**	**PASIVO**	**460,287**	**0**
ACTIVO CIRCULANTE	**0**	**395,591**	**PASIVO CIRCULANTE**	**460,287**	**0**
EFECTIVO Y EQUIVALENTES	0	80,392	CUENTAS POR PAGAR A CORTO PLAZO	460,287	0
DERECHOS A RECIBIR EFECTIVO O EQUIVALENTES	0	315,199	**HACIENDA PÚBLICA/PATRIMONIO**	**543,442**	**0**
ACTIVO NO CIRCULANTE	**0**	**543,442**	**HACIENDA PÚBLICA/PATRIMONIO CONTRIBUIDO**	**543,442**	**0**
BIENES MUEBLES	0	543,442	ACTUALIZACIÓN DE LA HACIENDA PÚBLICA/ PATRIMONIO	543,442	0
			RESULTADOS DEL EJERCICIO (AHORRO/DESAHORRO)	**1,029,767**	**0**
			TOTALES	**2,033,495**	**0**

Gobierno del Estado
Gobierno del Estado de Oaxaca
Coordinación General
de Relaciones Internacionales

Lugar y fecha de generación: Reyes Mantecón, Oaxaca; a 13 de ABRIL de 2021
Bajo protesta de decir verdad declaramos que los estados financieros y sus Notas son razonablemente correctos y responsabilidad del emisor

JEFE DE DEPARTAMENTO ADMINISTRATIVO

JUAN ANTONIO BORREGO SARACHAGA

ENCARGADO DE DESPACHO DE LA COORDINACION GENERAL DE RELACIONES INTERNACIONALES

MTRO. GUILLERMO ZAMORA Y MARTINEZ

GOBIERNO DEL ESTADO
DE OAXACA

Oaxaca
JUNTOS CONSTRUIMOS EL CAMBIO

CGRI
Coordinación General de Relaciones Internacionales

Estado de Flujos de Efectivo

COORDINACIÓN GENERAL DE RELACIONES INTERNACIONALES
Del 01 de enero al 30 de marzo 2021 y 2020
Cifras en pesos

Concepto	2021	2020
Flujos de Efectivo de las Actividades de Operación		
Origen		
Impuestos	**1,029,767**	**0**
Cuotas y Aportaciones de Seguridad Social	0	0
Contribuciones de Mejoras	0	0
Derechos	0	0
Productos	0	0
Aprovechamientos	0	0
Ingresos por Venta de Bienes y Prestación de Servicios	0	0
Participaciones, Aportaciones, Convenios, Incentivos Derivados de la Colaboración Fiscal y Fondos Distintos de Aportaciones	0	0
Transferencias, Asignaciones, Subsidios y Subvenciones, y Pensiones y Jubilaciones	0	0
Otros Orígenes de Operación	1,029,767	0
Aplicación		
Servicios Personales	**949,375**	**0**
Materiales y Suministros	0	0
Servicios Generales	0	0
Transferencias Internas y Asignaciones al Sector Público	0	0
Transferencias al resto del Sector Público	1,029,767	0
Subsidios y Subvenciones	0	0
Ayudas Sociales	0	0
Pensiones y Jubilaciones	0	0
Transferencias a Fideicomisos, Mandatos y Contratos Análogos	0	0
Transferencias a la Seguridad Social	0	0
Donativos	0	0
Transferencias al Exterior	0	0
Participaciones	0	0
Aportaciones	0	0
Convenios	0	0
Otras Aplicaciones de Operación	0	0
Flujos Netos de Efectivo por Actividades de Operación	80,392	0
Flujos de Efectivo de las Actividades de Inversión	***80,392***	***0***
Origen		
Bienes Inmuebles, Infraestructura y Construcciones en Proceso	**0**	**0**
Bienes Muebles	0	0
Otros Orígenes de Inversión	0	0
Aplicación	0	0
Bienes Inmuebles, Infraestructura y Construcciones en Proceso	**0**	**0**
Bienes Muebles	0	0
Otras Aplicaciones de Inversión	0	0
Flujos Netos de Efectivo por Actividades de Inversión	0	0
Flujo de Efectivo de las Actividades de Financiamiento	***0***	***0***
Origen		
Endeudamiento Neto	**0**	**0**
Interno	0	0
Externo	0	0
Otros Orígenes de Financiamiento	0	0
Aplicación	0	0
Servicios de la Deuda	**0**	**0**
Interno	0	0
Externo	0	0
Otras Aplicaciones de Financiamiento	0	0
Flujos Netos de Efectivo por Actividades de Financiamiento	0	0
Incremento/Disminución Neta en el Efectivo y Equivalentes al Efectivo	***0***	***0***
Efectivo y Equivalentes al Efectivo al Inicio del Ejercicio	***80,392***	***0***
Efectivo y Equivalentes al Efectivo al Final del Ejercicio	0	0
	80,392	***0***

Bajo protesta de decir verdad declaramos que los Estados Financieros y sus Notas son razonablemente correctos y responsabilidad del emisor.

JUAN ANTONIO BORREGO SARACHAGA
JEFE DE DEPARTAMENTO ADMINISTRATIVO

Gobierno del Estado

GUILLERMO ZAMORA Y MARTINEZ
ENCARGADO DE DESPACHO DE LA COORDINACIÓN GENERAL DE RELACIONES INTERACIONALES

Gobierno del Estado de Oaxaca
Coordinación General
de Relaciones Internacionales

"Primer **Informe Trimestral Enero-Marzo del ejercicio 2021"**

Cuenta de la Hacienda Pública Estatal 2021
Gobierno del Estado de Oaxaca
UR: 567 - COORDINACIÓN GENERAL DE RELACIONES INTERNACIONALES
Estado Analítico del Activo
Del 1° de enero al 31 de marzo de 2021
(Pesos)

Gobierno del Estado

DESCRIPCION	SALDO INICIAL	PERIODO		SALDO FINAL	FLUJO
		CARGOS	ABONOS		
ACTIVO					
ACTIVO CIRCULANTE	**247,141**	**1,536,452**	**1,388,003**	**395,591**	**148,449**
EFECTIVO Y EQUIVALENTES	83,452	1,067,033	1,070,094	80,392	-3,061
DERECHOS A RECIBIR EFECTIVO O EQUIVALENTES	163,689	---	---	163,689	---
ACTIVO NO CIRCULANTE	**543,442**	**---**	**---**	**543,442**	**---**
BIENES MUEBLES	543,442	---	---	543,442	---
TOTAL ACTIVO	**790,583**	**1,536,452**	**1,388,003**	**939,032**	**148,449**

Gobierno del Estado
Gobierno del Estado de Oaxaca
Coordinación General
de Relaciones Internacionales

Lugar y fecha de generación: Reyes Mantecón, Oaxaca; a 13 de ABRIL de 2021
Bajo protesta de decir verdad declaramos que los estados financieros y sus Notas son razonablemente correctos y responsabilidad del emisor.

JEFE DE DEPARTAMENTO ADMINISTRATIVO
JUAN ANTONIO BORREGO SARACHAGA

ENCARGADO DE DESPACHO DE LA COORDINACION GENERAL DE RELACIONES INTERNACIONALES
MTRO. GUILLERMO ZAMORA Y MARTINEZ

Cuenta de la Hacienda Pública Estatal 2021
Gobierno del Estado de Oaxaca
UR: 567 Coordinación General de Relaciones Internacionales
Estado Analítico de la Deuda y Otros Pasivos
Del 1 de enero al 31 de marzo de 2021
(Pesos)

Oaxaca CREAR • CONSTRUIR • CRECER | Gobierno del Estado | CGRI Coordinación General de Relaciones Internacionales

Denominación de las Deudas	Moneda de Contratación	Institución o País Acreedor	Saldo Inicial del Periodo	Saldo Final del Periodo
DEUDA PÚBLICA				
Corto Plazo				
Deuda Interna				
Instituciones de Crédito	PESOS	MEXICO	0	0
Títulos y Valores			0	0
Arrendamientos Financieros			0	0
			0	0
Deuda Externa				
Organismos Financieros Internacionales			0	0
Deuda Bilateral			0	0
Títulos y Valores			0	0
Arrendamientos Financieros			0	0
			0	0
Subtotal a Corto Plazo			0	0
Largo Plazo				
Deuda Interna				
Instituciones de Crédito			0	0
Títulos y Valores			0	0
Arrendamientos Financieros			0	0
			0	0
Deuda Externa				
Organismos Financieros Internacionales			0	0
Deuda Bilateral			0	0
Títulos y Valores			0	0
Arrendamientos Financieros			0	0
			0	0
Subtotal a Largo Plazo			0	0
Otros Pasivos				
Otros			0	0
Subtotal de Deuda y Otros Pasivos	PESOS	MEXICO	0	460,287
Total de Deuda y Otros Pasivos			0	460,287

Bajo protesta de decir verdad declaramos que los Estados Financieros y sus Notas son razonablemente correctos y responsabilidad del emisor

JEFE DE DEPARTAMENTO ADMINISTRATIVO

JUAN ANTONIO BORREGO SARACHAGA

Gobierno del Estado
Gobierno del Estado de Oaxaca
Coordinación General
de Relaciones Internacionales

ENCARGADO DE DESPACHO DE LA COORDINACIÓN GENERAL DE RELACIONES INTERNACIONALES

GUILLERMO ZAMORA Y MARTINEZ

GOBIERNO DEL ESTADO
DE OAXACA

Oaxaca
JUNTOS CONSTRUIMOS EL CAMBIO

CGRI
Coordinación General
de Relaciones
Internacionales

INFORMES SOBRE PASIVOS CONTINGENTES

PERIODO ENERO MARZO 2021

NO APLICA

"Primer Informe Trimestral Enero-Marzo del ejercicio 2021"

NOTAS A LOS ESTADOS FINANCIEROS
DEL 1 DE ENERO AL 31 DE MARZO 2021
(PESOS)

Remito informe relacionado con la información financiera de la Coordinación General de Relaciones Internacionales, del primero de enero al 31 de marzo 2021.

Cabe mencionar que la Coordinación General de Relaciones Internacionales fue creada por Decreto del Ejecutivo publicado el 12 de marzo de 2020 en el Periódico Oficial del Gobierno del Estado, como un organismo público descentralizado.

NOTAS DE DESGLOSE

I) NOTAS AL ESTADO DE SITUACIÓN FINANCIERA

El estado de Situación Financiera tiene como propósito mostrar información relativa a los recursos y obligaciones de la entidad.

ACTIVO

CUENTAS	EJERCICIO FISCAL 2021	EJERCICIO FISCAL 2020
ACTIVO CIRCULANTE		
Efectivo y Equivalentes	80,392	0
Derechos a Recibir efectivo o equivalentes	315,199	0
TOTAL DE ACTIVO CIRCULANTE	395,591	0
ACTIVO CIRCULANTE		
Bienes Muebles	543,442	0
TOTAL DE ACTIVO NO CIRCULANTE	543,442	0
TOTAL DE ACTIVOS	939,032	0

ACTIVO CIRCULANTE

Efectivo y Equivalentes

El rubro de Efectivo y Equivalentes al 31 de marzo del ejercicio fiscal 2021, representa los recursos disponibles de la Entidad, saldo que se refleja en las cuentas: $ 80,392 (Ochenta mil trescientos noventa y dos pesos 00/100 M.N.) en las siguientes cuentas bancarias 7017-3149024 servicios personales, 7017- 3269836 gastos de operación y 7017- 3379542 fondo rotatorio. Con saldo disponibles para solventar pagos a proveedores, servicios personales y pagos a terceros.

Derechos a recibir Efectivo y Equivalentes

En el rubro de Derechos a recibir Efectivo y Equivalentes se encuentra la cuenta de Otros Deudores Diversos por Cobrar a Corto Plazo con un saldo de $ 315,199 que se expresa en el Estado de Situación Financiera al 31 de marzo de 2021, corresponden a las provisiones de nómina del mes de marzo del presente año, integrándose de la siguiente forma: subsidio al empleo, impuestos sobre sueldos y salarios, IMSS, seguros de vida del personal, IMSS, cesantía y vejez y apoyo covid-19.

Los gastos a comprobar son las asignaciones realizadas a los funcionarios de la Coordinación para cubrir las erogaciones antes de contar con la factura o documento que respalde su gasto a comprobar. Otros deudores muestran los recursos a favor de la entidad pendientes de cobro para el pago de las obligaciones contraídas con los proveedores, así como las CLC´s pendientes por ministrar.

ACTIVO NO CIRCULANTE

Bienes Muebles e Intangibles

El rubro de Bienes Muebles de la Coordinación General de Relaciones Internacionales, está integrado de la siguiente manera:

CUENTAS	EJERCICIO FISCAL 2021	EJERCICIO FISCAL 2020
Muebles de Oficina y Estantería	222,815.66	0
Equipo de Cómputo y de Tecnologías de la Información	26,962.00	0
Mobiliario y Equipo Educacional y Recreativo	8,360.10	0
Vehículos y Equipo de Transporte	258,900.00	0
Bienes Artísticos, culturales y Científicos	26,404.17	0
TOTAL	543,441.93	0

Depreciación, Deterioro y Amortización Acumulada de Bienes e Intangibles.

El registro de Depreciación, Deterioro y Amortización Acumulada de Bienes e Intangibles correspondiente al ejercicio 2021 está pendiente de registrar ya que la Coordinación General de Relaciones Internacionales fue creada por Decreto del Ejecutivo publicado el 12 de marzo de 2020 en el Periódico Oficial del Gobierno del Estado, como un organismo público descentralizado, aun no se cuenta con el reporte de depreciación.

PASIVO

El saldo de este rubro al 31 de marzo de 2021 es de $ 460,287 (cuatrocientos sesenta mil doscientos ochenta y siete pesos 00/100 M.N.) que corresponden a los compromisos de pagos adquiridos durante el ejercicio fiscal 2021, con diferentes proveedores y prestadores de servicios. Este rubro también contempla los montos de las provisiones de nóminas (Retenciones de los trabajadores) correspondientes al 31 de marzo de 2021, detallándose de la siguiente manera:

CUENTAS	EJERCICIO FISCAL 2021	EJERCICIO FISCAL 2020
CUENTAS POR PAGAR A CORTO PLAZO		
Transferencias Otorgadas por Pagar a Corto Plazo	156,948.55	0
Retenciones de Impuestos por Pagar a CP	33,629.18	0
Retenciones del Sistema de Seguridad Social por Pagar a CP	51,178.31	0
Otras Retenciones y Contribuciones por Pagar a CP	118,390.92	0
Otras Cuentas por Pagar a CP	100,139.60	0
TOTAL	$460,286.56	0

HACIENDA PÚBLICA/PATRIMONIO

CUENTAS	EJERCICIO FISCAL 2021	EJERCICIO FISCAL 2020
HACIENDA PПBLICA/PATRIMONIO CONTRIBUIDO	543,441.93	0
Resultados de Ejercicio (ahorro/Desahorro)	0	0
Resultado de ejercicios Anteriores	0	0
TOTAL HACIENDA PÚBLICA/PATRIMONIO	543,441.93	0

La cuenta de Hacienda Pública/Patrimonio, refleja un saldo al 31 de marzo de 2021, la cantidad de $ 543,441.93.00 (quinientos cuarenta y tres mil ciento cuatrocientos cuarenta y un pesos 93/100 M.N) que representa la acumulación de bienes de esta Coordinación.

NOTAS AL ESTADO DE ACTIVIDADES

Muestra el resultado de las operaciones de la entidad correspondiente al 31 de mazo 2021, integrado de la siguiente manera:

CUENTAS	EJERCICIO FISCAL 2021	EJERCICIO FISCAL 2020
Ingresos y Otros Beneficios		
Transferencias, Asignaciones, Subsidios y Subvenciones, Pensiones y Jubilaciones.	1,029,767	0
TOTAL de Ingresos y Otros Beneficios	1,029,767	0
Gatos y Otras Pérdidas		
Transferencias Internas y Asignaciones al Sector Público	1,094,463	0
TOTAL de Gatos y Otras Pérdidas	1,094,463	0

Ingresos y otros beneficios:

Los ingresos corresponden a los recursos recaudados correspondiente al periodo del 1 de enero al 31 de marzo de 2021, con un importe de $ 1,029,767 (un millón veintinueve mil setecientos sesenta y siete pesos 00/100M.N.), recursos que fueron comprometidos y devengados durante el primer trimestre de 2021.

Gastos y otras pérdidas:

Los Gastos y Otras Pérdidas corresponden a lo devengado por la Entidad durante el periodo del 1 de enero al 31 de marzo 2021, por la cantidad de $ 1,094,463 (un millón noventa y cuatro mil cuatrocientos sesenta y tres pesos 00/100M.N.) integrado de la siguiente manera:

Transferencias Internas y Asignaciones al Sector Público correspondiente a recursos que fueron comprometidos y devengados en los rubros de: Servicios personales, Materiales y Suministros, Servicios Generales durante el cuarto trimestre del ejercicio 2021.

NOTAS AL ESTADO DE VARIACIÓN EN LA HACIENDA PÚBLICA

El apartado de Hacienda Pública/Patrimonio Generado, en el periodo del 01 de enero al 31 de marzo de 2021, asciende a la cantidad de $ 543,441.93 (quinientos cuarenta y tres mil cuatrocientos cuarenta y un pesos 93/100 M.N) integrándose de la siguiente manera:

RUBRO	VARIACIONES
Cambios en la Hacienda Pública/ Patrimonio Neto del Ejercicio 2021	543,442.00
Saldo Neto en la Hacienda Pública/ Patrimonio 2021	543,442.00

NOTAS AL ESTADO DE FLUJOS DE EFECTIVO

El análisis de los saldos iniciales y finales que figuran en la última parte del Estado de Flujos de Efectivo en la cuenta de Efectivo y Equivalentes de Efectivo.

EFECTIVO Y EQUIVALENTES DE EFECTIVO	**SALDO**
Efectivo y Equivalentes al Efectivo al Final del Ejercicio	80,392
Total de Efectivo y Equivalentes	**80,392**

NOTAS DE MEMORIA (CUENTAS DE ORDEN)

Las cuentas de orden se utilizan para registrar movimientos de valores que no afecten o modifiquen el balance del ente contable, sin embargo, su incorporación en libros es necesaria con fines de recordatorio contable, de control y en general sobre los aspectos administrativos, o bien, para consignar sus derechos o responsabilidades contingentes que puedan, o no, presentarse en el futuro.

CUENTA	DESCRIPCIÓN	SALDO INICIAL DEBE	SALDO INICIAL HABER	MOVIMIENTOS DEBE	MOVIMIENTOS HABER	SALDO FINAL DEBE	SALDO FINAL DEBE
8	CUENTAS DE ORDEN PRESUPUESTARIAS	0	0	9,009,306.07	9,009,306.07	4,543,151.76	4,543,151.76
8.2.1.0.0	PRESUPUESTO DE EGRESOS APROBADO	0	0	0	4,543,151.76	0	4,543,151.76
8.2.2.0.0	PRESUPUESTO DE EGRESOS POR EJERCER	0	0	4,697,966.97	1,249,278.01	3,448,688.96	0
8.2.3.0.0	PRESUPUESTO MODIFICADO	0	0	154,815.21	154,815.21	0	0
8.2.4.0.0	PRESUPUESTO DE EGRESOS COMPROMETIDO	0	0	1,094,462.80	1,094,462.80	0	0
8.2.5.0.0	PRESUPUESTO DE EGRESOS DEVENGADO	0	0	1,094,462.80	1,029,766.80	64,696.00	0
8.2.6.0.0	PRESUPUESTO DE EGRESOS EJERCIDO	0	0	1,029,766.80	937,831.49	91,935.31	0
8.2.7.0.0	PRESUPUESTO DE EGRESOS PAGADO	0	0	937,831.49	0	937,831.49	0

NOTAS DE GESTIÓN ADMINISTRATIVA

1. Introducción

Los Estados Financieros que se presentan ante la Secretaría de Finanzas se realizan con apego a lo establecido por el Consejo Nacional de Armonización Contable. Muestran información útil para la toma de decisiones en la Coordinación General de Relaciones Internacionales, además de mostrar información relativa al destino de los recursos y el ejercicio del gasto, lo cual contribuye al ejercicio de rendición de cuentas y transparencia.

2. Panorama Económico y Financiero

A través del presente documento se informa sobre las principales condiciones económicas-financieras bajo las cuales la Coordinación General de Relaciones Internacionales estuvo operando, mismas que influyeron en la toma de decisiones en el periodo sobre la administración de los recursos financieros, considerándolas para la elaboración de los Estados Financieros Contables y Presupuestales.

3. Autorización e Historia

Se informa sobre:

a) Fecha de creación del ente.

La Coordinación General de Relaciones Internacionales fue creada por Decreto del Ejecutivo publicado el 12 de marzo de 2020 en el Periódico Oficial del Gobierno del Estado, tomo CII, como un organismo público descentralizado.

4. Organización y Objeto Social

Se informa sobre:

a) Objeto Social.

De acuerdo al artículo de su decreto de creación la Coordinación General de Relaciones Internacionales tiene por objeto:

I. Cumplir con las directrices en materia de política internacional y con los diversos organismos internacionales que determine el Gobernador del Estado;

II. Facilitar y promover la gestión de fondos e inversiones internacionales en sectores estratégicos para el crecimiento económico sostenible del Estado, de conformidad con la legislación aplicable;

III. Coadyuvar con las instituciones competentes en la gestión de trámites para la implementación de los programas de carácter internacional conforme a la legislación aplicable;

IV. Representar al Gobernador del Estado en los asuntos de índole internacional que el mismo determine;

V. Dar seguimiento a los acuerdos, convenios y programas que suscriba el Gobernador del Estado con los gobiernos de otros países, con organismos internacionales públicos y privados, así como con particulares, de conformidad a la normatividad aplicable;

VI. Conducir las relaciones e imagen del Gobierno del Estado de Oaxaca en el exterior y suscribir los convenios, acuerdos y demás documentos en el que el Estado sea parte, previa autorización del Gobernador del Estado;

VII. Coordinar, coadyuvar y controlar las acciones que realicen en el exterior, en el ámbito de sus respectivas competencias, las Dependencias y Entidades de la Administración Pública Estatal;

VIII. Atender en representación del Gobierno del Estado y en coordinación con la instancia que corresponda, los asuntos que le planteen los oaxaqueños radicados en el exterior del País;

IX. Coadyuvar en la promoción comercial, turística, artesanal, agropecuaria, de atracción de inversión y tecnológica del Estado en el exterior, coordinándose con las instancias estatales y federales que correspondan;

X. Intervenir en lo relativo a foros, comisiones, congresos, conferencias, exposiciones y demás eventos que se realicen en el exterior y en los que deba participar el Gobierno del Estado;

XI. Coordinar la vinculación académica internacional y la firma de acuerdos internacionales conforme a la legislación aplicable, con la finalidad de profesionalizar el servicio público de la entidad;

XII. Proponer políticas, programas y acciones, así como, mecanismos de cooperación en materia internacional para su instrumentación en beneficio del Estado;

XIII. Diseñar e impulsar estrategias de vinculación internacional, propiciando el acercamiento del Poder Ejecutivo del Estado, con países extranjeros y organismos Internacionales, en un marco de relaciones e intercambios de interés mutuo;

XIV. Promover y asesorar investigaciones y estudios en materia internacional, que contribuyan al diseño de propuestas para el Gobierno del Estado, en beneficio de su población;

XV. Coadyuvar en la coordinación interinstitucional de proyectos estratégicos en los que se identifique beneficios para el Estado.

b) Principal actividad.

L a principal actividad de la Coordinación General de Relaciones Internacionales es implementar y desarrollar acciones, acuerdos y proyectos estratégicos que den visibilidad al estado y al titular del ejecutivo en el ámbito internacional. Proyección e impulso al estado y al titular del ejecutivo en el ámbito internacional.

c) Ejercicio Fiscal 2020

Persona Moral con fines no lucrativos

d) Régimen Jurídico.

La Coordinación General de Relaciones Internacionales es un Organismo Público Descentralizado que se rige por un conjunto de leyes y normas que se enlistan a continuación:

I. MARCO JURÍDICO FEDERAL:

- La Constitución de los Estados Unidos Mexicanos.
- Ley de Disciplina Financiera de las Entidades Federales y los Municipios.
- La Ley General de Contabilidad Gubernamental.
- Ley de Presupuesto y Responsabilidad Hacendaria.
- Decreto de Presupuesto de Egresos.
- Ley de Coordinación Fiscal.
- Ley de Fiscalización y Rendición de Cuentas de la Federación.
- Ley Federal de Transparencia y Acceso a la Información Pública.
- Ley de Ingresos de la Federación.
- Ley de Adquisiciones del Sector Público.
- Ley Federal del Trabajo.
- Código Fiscal de la Federación.
- Presupuesto de Egresos de la Federación.

II. MARCO JURÍDICO ESTATAL:

- Constitución Política del Estado Libre y Soberano de Oaxaca.
- Ley de Planeación del Estado de Oaxaca.
- Ley Orgánica del Poder Ejecutivo del Estado de Oaxaca.
- Ley de Coordinación Fiscal para el Estado de Oaxaca.
- Ley de Transparencia y Acceso a la Información Pública para el Estado de Oaxaca.
- Ley para Adquisiciones, Arrendamientos y Servicios del Estado de Oaxaca
- Ley de Fiscalización Superior para el Estado de Oaxaca.
- Decreto de Presupuesto de Egresos del Estado de Oaxaca.
- Código Fiscal para el Estado de Oaxaca.

- Ley Estatal de Presupuesto y Responsabilidad Hacendaria.
- Ley de Entidades Paraestatales del Estado de Oaxaca.
- Ley de Ingresos del Estado de Oaxaca.
- Ley de archivos del Estado de Oaxaca.
- Reglamento de la ley Estatal del Presupuesto y Responsabilidad Hacendaria.
- Ley Estatal de Derechos.

e) Consideraciones Fiscales del Ente:

Las que establezcan las layes y disposiciones así como la normatividad aplicable.

f) Estructura organizacional básica.

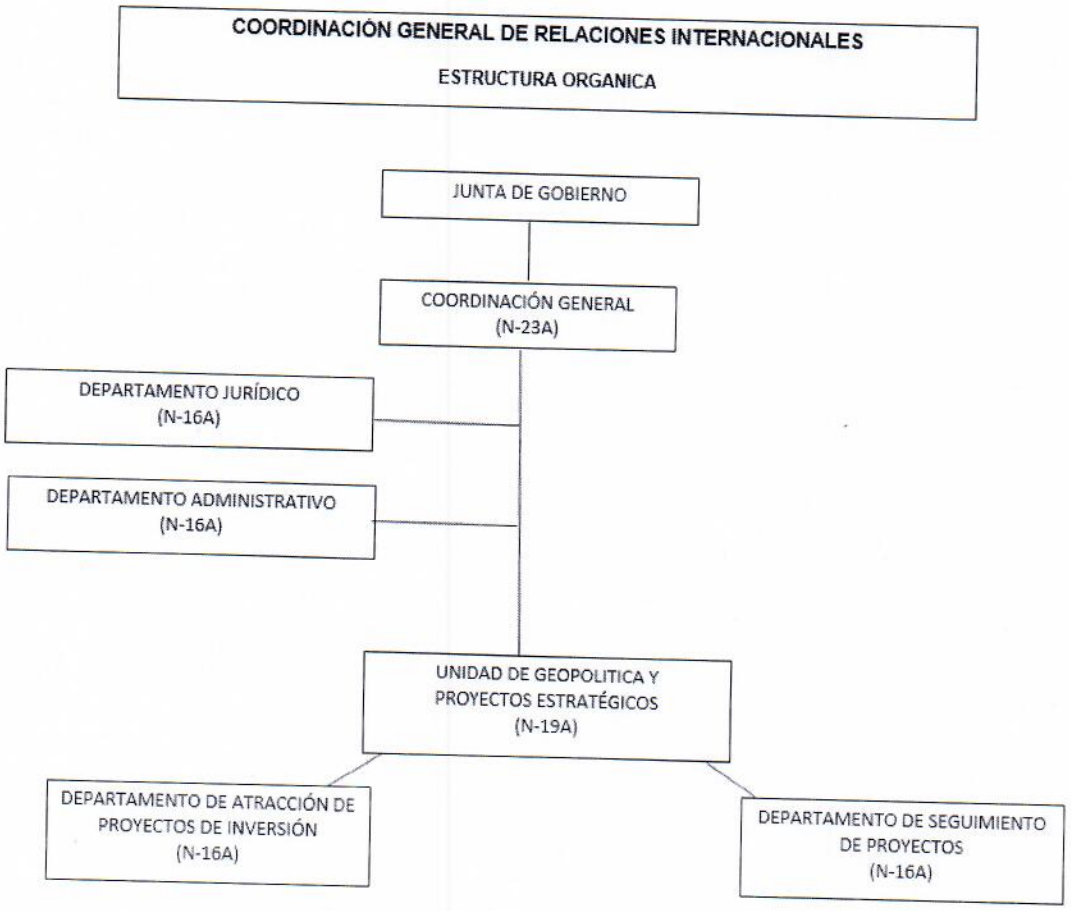

5. Bases de preparación de los Estados Financieros

a) En cumplimiento a la Ley General de Contabilidad Gubernamental, a través de distintas publicaciones del CONAC ha emitido entre otros los siguientes documentos:

- Marco Conceptual de Contabilidad Gubernamental
- Postulados básicos de Contabilidad Gubernamental
- Normas y Metodologías para la determinación de los momentos contables de los Egresos
- Plan de Cuentas
- Clasificador por Objeto del Gasto y sus adecuaciones
- Clasificador por rubro de Ingresos
- Normas y Metodologías para la emisión de información financiera para determinar los momentos contables de los ingresos
- Clasificador por objeto del gasto
- Clasificador funcional del gasto
- Clasificador por tipo de gasto
- Principales reglas de registro y valoración de Patrimonio
- Manual de Contabilidad Gubernamental
- Instructivo de manejo de cuentas
- Modelo de asientos para el registro contable
- Guías Contabilizadoras
- Normas y Metodologías para la emisión de información financiera y estructura de los estados financieros básicos del ente público y características de sus notas.
- Matrices de conversión para la Armonización del sistema de Contabilidad Gubernamental

b) La base de medición utilizada en el registro de las operaciones para la elaboración de los Estados Financieros es Costo Histórico.

c) Postulados básicos de la Contabilidad Gubernamental aprobados por la CONAC y publicados en el Diario Oficial del Estado para su difusión.

- Sustancia Económica
- Entes Públicos
- Existencia Permanente
- Revelación Suficiente
- Importancia Relativa
- Registro de integración Presupuestaria
- Consolidación de la Información Financiera
- Devengo Contable
- Valuación
- Dualidad Económica
- Consistencia

d) Norma Supletoria.

Las permitidas por la Normatividad del CONAC.

6. **Políticas de Contabilidad Significativas:** NO APLICA

7. **Posición en Moneda Extranjera y Protección por riesgo Cambiario**: NO APLICA

8. **Reporte Analítico del Activo**: NO APLICA

9. **Fideicomisos, Mandatos y Análogos:** NO APLICA

10. **Reporte de Recaudación:** NO APLICA

11. **Información sobre la Deuda y el Reporte Analítico de la Deuda**: NO APLICA

12. **Calificaciones Otorgadas**: NO APLICA

13. **Proceso de Mejora**: NO APLICA

14. **Información por Seguimientos**: NO APLICA

15. **Eventos Posteriores al Cierre**: NO APLICA

16. **Partes Relacionadas**: NO APLICA

"Bajo protesta de decir verdad declaro que los Estados Financieros y sus Notas, son razonablemente correctas y son responsabilidad del emisor." Reyes Mantecón, Oaxaca; a 13 de abril de 2020.

JUAN ANTONIO BORREGO SARACHAGA
JEFE DE DEPARTAMENTO ADMINISTRATIVO

Gobierno del Estado
Gobierno del Estado de Oaxaca
Coordinación General
de Relaciones Internacionales

GUILLERMO ZAMORA Y MARTINEZ
ENCARGADO DE DESPACHO DE LA
COORDINACIÓN GENERAL DE
RELACIONES INTERNACIONALES

Conciliación entre los Ingresos Presupuestarios y Contables

Correspondiente de 01 de enero al 31 de marzo 2021

(Cifras en pesos)

1. Total de Ingresos (Presupuestarios)	$ 1,029,767

2. Más Ingresos Contables No Presupuestarios		0.00
Incremento por Variación de Inventarios	0.00	
Disminución del Exceso de Estimaciones por Pérdida o Deterioro u Obsolescencia	0.00	
Disminución del Exceso de Provisiones	0.00	
Otros Ingresos y Beneficios Varios	0.00	
Otros Ingresos Contables No Presupuestarios	0.00	

3. Menos Ingresos Presupuestarios No Contables		0.00
Aprovechamientos Patrimoniales	0.00	
Ingresos Derivados de Financiamientos	0.00	
Otros Ingresos Presupuestarios No Contables	0.00	

4. Total de Ingresos Contables	$ 1,029,767

Conciliación entre los Egresos Presupuestarios y los Gastos Contables

Correspondiente del 1 de enero al 30 de marzo 2021

(Cifras en pesos)

1. Total de Egresos (Presupuestarios)		**$ 1,094,463**
2. Menos Egresos Presupuestarios No Contables		**0.00**
Materias Primas y Materiales de Producción y Comercialización	0.00	
Materiales y Suministros	0.00	
Mobiliario y Equipo de Administración	0.00	
Mobiliario y Equipo Educacional y Recreativo	0.00	
Equipo e Instrumental Médico y de Laboratorio	0.00	
Vehículos y Equipo de Transporte	0.00	
Equipo de Defensa y Seguridad	0.00	
Maquinaria, Otros Equipos y Herramientas	0.00	
Activos Biológicos	0.00	
Bienes Inmuebles	0.00	
Activos Intangibles	0.00	
Obra Pública en Bienes de Dominio Público	0.00	
Obra Pública en Bienes Propios	0.00	
Acciones y Participaciones de Capital	0.00	
Compra de Títulos y Valores	0.00	
Concesión de Préstamos	0.00	
Inversiones en Fideicomisos, Mandatos y Otros Análogos	0.00	
Provisiones para Contingencias y Otras Erogaciones Especiales	0.00	
Amortización de la Deuda Pública	0.00	
Adeudos de Ejercicios Fiscales Anteriores (ADEFAS)	0.00	
Otros Egresos Presupuestarios No Contables	0.00	
3. Más Gastos Contables No Presupuestarios		**0.00**
Estimaciones, Depreciaciones, Deterioros, Obsolescencia y Amortizaciones	0.00	
Provisiones	0.00	
Disminución de Inventarios	0.00	
Aumento por Insuficiencia de Estimaciones por Pérdida o Deterioro u Obsolescencia	0.00	
Aumento por Insuficiencia de Provisiones	0.00	
Otros Gastos	0.00	
Otros Gastos Contables No Presupuestarios	0.00	
4. Total de Gastos Contables (4+1+2+3)		**$ 1,094,463**

ESTADO ANALITICO DE INGRESOS PRESUPUESTARIOS

COORDINACIÓN GENERAL DE RELACIONES INTERNACIONALES
Estado Analítico de Ingresos Presupuestarios
Del 01 de enero al 31 de marzo 2021

Rubro de Ingresos	Ingreso					Diferencia
	Estimado	Ampliaciones y Reducciones	Modificado	Devengado	Recaudado	
	(1)	(2)	(3= 1 + 2)	(4)	(5)	(6= 3 - 4)
Impuestos						
Cuotas y Aportaciones de Seguridad Social						
Contribuciones de Mejoras						
Derechos						
Productos						
Aprovechamientos						
Ingresos por Venta de Bienes, Prestación de Servicios y Otros Ingresos						
Participaciones, Aportaciones, Convenios, Incentivos Derivados de la Colaboración Fiscal y Fondos Distintos de Aportaciones						
Transferencias, Asignaciones, Subsidios y Subvenciones, y Pensiones y Jubilaciones	4,543,152	- 139,190	4,403,962	1,094,463	0	3,309,499
Ingresos Derivados de Financiamientos						
Total	4543152	- 139,190	4,403,962	1,094,463	0	3,309,499
				Ingresos excedentes		

PRIMER INFORME TRIMESTRAL ENERO-MARZO 2021

ESTADO ANALITICO DEL EJERCICIO DEL PRESUPUESTO DE EGRESOS

CLASIFICACION POR OBJETO DEL GASTO (CAPITULO-CONCEPTO)

Cve	Concepto	Aprobado 1	Ampliaciones / Reducciones 2= (3-1)	Modificado 3 = (1+2)	Devengado 4	Pagado 5	Subejercicio 6 = (3-4)
567	**COORDINACIÓN GENERAL DE RELACIONES INTERNACIONALES**						
4	**TRANSFERENCIAS, ASIGNACIONES, SUBSIDIOS Y OTRAS AYUDAS**	**4,543,151.76**	**-139,190.23**	**4,403,961.53**	**1,094,462.80**	**937,831.49**	**3,309,498.73**
1	TRANSFERENCIAS INTERNAS Y ASIGNACIONES AL SECTOR PÚBLICO	4,543,151.76	-139,190.23	4,403,961.53	1,094,462.80	937,831.49	3,309,498.73
	TOTAL DEPENDENCIA / ENTIDAD	**4,543,151.76**	**-139,190.23**	**4,403,961.53**	**1,094,462.80**	**937,831.49**	**3,309,498.73**

PRIMER INFORME TRIMESTRAL ENERO-MARZO 2021

ESTADO ANALITICO DEL EJERCICIO DEL PRESUPUESTO DE EGRESOS

CLASIFICACION ECONOMICA (POR TIPO DE GASTO)

Cve	Concepto	Aprobado 1	Ampliaciones / Reducciones 2= (3-1)	Modificado 3 = (1+2)	Devengado 4	Pagado 5	Subejercicio 6 = (3-4)
567	**COORDINACIÓN GENERAL DE RELACIONES INTERNACIONALES**						
1	GASTO CORRIENTE	4,543,151.76	-139,190.23	4,403,961.53	1,094,462.80	937,831.49	3,309,498.73
	TOTAL DEPENDENCIA / ENTIDAD:	**4,543,151.76**	**-139,190.23**	**4,403,961.53**	**1,094,462.80**	**937,831.49**	**3,309,498.73**

PRIMER INFORME TRIMESTRAL ENERO-MARZO 2021

ESTADO ANALITICO DEL EJERCICIO DEL PRESUPUESTO DE EGRESOS
CLASIFICACION ADMINISTRATIVA

Gobierno del Estado

Cve	Concepto	Aprobado 1	Ampliaciones / Reducciones 2= (3-1)	Modificado 3 = (1+2)	Devengado 4	Pagado Transferido 5	Subejercicio 6 = (3-4)
5	**ORGANISMOS PÚBLICOS DESCENTRALIZADOS**	**4,543,151.76**	**-139,190.23**	**4,403,961.53**	**1,094,462.80**	**937,831.49**	**3,309,498.73**
67	COORDINACIÓN GENERAL DE RELACIONES INTERNACIONALES	4,543,151.76	-139,190.23	4,403,961.53	1,094,462.80	937,831.49	3,309,498.73
	TOTAL DEL GASTO:	**4,543,151.76**	**-139,190.23**	**4,403,961.53**	**1,094,462.80**	**937,831.49**	**3,309,498.73**

PRIMER INFORME TRIMESTRAL ENERO-MARZO 2021

ESTADO ANALITICO DEL EJERCICIO DEL PRESUPUESTO DE EGRESOS

CLASIFICACION FUNCIONAL (FINALIDAD Y FUNCION)

Cve	Concepto	Aprobado 1	Ampliaciones / Reducciones 2= (3-1)	Modificado 3 = (1+2)	Devengado 4	Pagado 5	Subejercicio 6 = (3-4)
567	**COORDINACIÓN GENERAL DE RELACIONES INTERNACIONALES**						
1	**GOBIERNO**	**4,543,151.76**	**-139,190.23**	**4,403,961.53**	**1,094,462.80**	**937,831.49**	**3,309,498.73**
3	COORDINACIÓN DE LA POLÍTICA DE GOBIERNO	4,543,151.76	-139,190.23	4,403,961.53	1,094,462.80	937,831.49	3,309,498.73
	TOTAL DEPENDENCIA / ENTIDAD	**4,543,151.76**	**-139,190.23**	**4,403,961.53**	**1,094,462.80**	**937,831.49**	**3,309,498.73**

ENDEUDAMIENTO NETO
DEL 01 DE ENERO AL 31 DE MARZO 2021
(CIFRAS EN PESOS)

Identificación de Crédito o Instrumento	Contratación/Colocación	Amortización	Endeudamiento Neto
	A	B	C = A - B
Créditos Bancarios			
			0
			0
			0
			0
			0
			0
			0
			0
			0
Total Créditos Bancarios	0	0	0
Otros Instrumentos de Deuda			
			0
			0
			0
			0
			0
			0
			0
			0
			0
Total Otros Instrumentos de Deuda	0	0	0
TOTAL	0	0	0

NO APLICA

INTERESES DE LA DEUDA
DEL 01 DE ENERO AL 31 DE MARZO 2020
(CIFRAS EN PESOS)

Identificación de Crédito o Instrumento	Devengado	Pagado
Créditos Bancarios		
		0
Total de intereses de Créditos Bancarios	0	0
Otros Instrumentos de Deuda		
Total de intereses de Otros Instrumentos de Deuda	0	0
TOTAL	0	0

NO APLICA

INDICADORES DE POSTURA FISCAL
DEL 01 DE ENERO AL 31 DE MARZO 2020
(CIFRAS EN PESOS)

Concepto	Estimado	Devengado	Pagado [3]
I. Ingresos Presupuestarios (I=1+2)	0	0	0
1. Ingresos del Gobierno de la Entidad Federativa [1]			
2. Ingresos del Sector Paraestatal [1]			
II. Egresos Presupuestarios (II=3+4)	0	0	0
3. Egresos del Gobierno de la Entidad Federativa [2]			
4. Egresos del Sector Paraestatal [2]			
III. Balance Presupuestario (Superávit o Déficit) (III = I - II)	0		0

Concepto	Estimado	Devengado	Pagado [3]
III. Balance presupuestario (Superávit o Déficit)	0	0	0
IV. Intereses, Comisiones y Gastos de la Deuda			
V. Balance Primario (Superávit o Déficit) (V= III - IV)	0	0	0

Concepto	Estimado	Devengado	Pagado [3]
A. Financiamiento			
B. Amortización de la deuda			
C. Endeudamiento ó desendeudamiento (C = A - B)	0	0	0

NO APLICA

1. Los Ingresos que se presentan son los ingresos presupuestarios totales sin incluir los ingresos por financiamientos. Los Ingresos del Gobierno de la Entidad Federativa corresponden a los del Poder Ejecutivo, Legislativo Judicial y Autónomos
2. Los egresos que se presentan son los egresos presupuestarios totales sin incluir los egresos por amortización. Los egresos del Gobierno de la Entidad Federativa corresponden a los del Poder Ejecutivo, Legislativo, Judicial y Órganos Autónomos

3. Para Ingresos se reportan los ingresos recaudados; para egresos se reportan los egresos pagados

PRIMER INFORME TRIMESTRAL ENERO-MARZO 2021

ESTADO ANALITICO DEL EJERCICIO DEL PRESUPUESTO DE EGRESOS

RESUMEN POR PROGRAMA PRESUPUESTARIO

Concepto	Aprobado 1	Ampliaciones / Reducciones 2= (3-1)	Modificado 3 = (1+2)	Devengado 4	Pagado 5	Subejercicio 6 = (3-4)
5 ORGANISMOS PÚBLICOS DESCENTRALIZADOS	**4,543,151.76**	**-139,190.23**	**4,403,961.53**	**1,094,462.80**	**937,831.49**	**3,309,498.73**
67 COORDINACIÓN GENERAL DE RELACIONES INTERNACIONALES	**4,543,151.76**	**-139,190.23**	**4,403,961.53**	**1,094,462.80**	**937,831.49**	**3,309,498.73**
1 PROGRAMAS	**4,543,151.76**	**-139,190.23**	**4,403,961.53**	**1,094,462.80**	**937,831.49**	**3,309,498.73**
2 DESEMPEÑO DE LAS FUNCIONES	4,543,151.76	-139,190.23	4,403,961.53	1,094,462.80	937,831.49	3,309,498.73
TOTAL DEPENDENCIA / ENTIDAD	**4,543,151.76**	**-139,190.23**	**4,403,961.53**	**1,094,462.80**	**937,831.49**	**3,309,498.73**

REPORTE DE AVANCE DE GESTIÓN
UR 567 - COORDINACIÓN GENERAL DE RELACIONES INTERNACIONALES
PRIMER TRIMESTRE 2021

Gobierno del Estado

OBJETIVO INSTITUCIONAL: ALINEACIÓN PED:	CREAR Y GESTIONAR ALIANZAS ESTRATÉGICAS Y MECANISMOS DE COLABORACIÓN DEL ÁMBITO INTERNACIONAL, CUYO RESULTADO SEAN EN BENEFICIO DEL ESTADO Y DE LAS Y LOS OAXAQUEÑOS.
EJE:	02-OAXACA MODERNO Y TRANSPARENTE
TEMA:	02-COORDINACIÓN INSTITUCIONAL
OBJETIVO:	01-MEJORAR LA COORDINACIÓN INTERINSTITUCIONAL CON ENFOQUE DE RESULTADOS A LA CIUDADANÍA.
ESTRATEGIA:	01-PROMOCIONAR LA COORDINACIÓN ENTRE LAS INSTITUCIONES DE LOS DIFERENTES NIVELES DEL GOBIERNO DEL ESTADO, PODERES Y ORGANISMOS INTERNACIONALES, DEPENDENCIAS Y ENTIDADES DE LA ADMINISTRACIÓN PÚBLICA ESTATAL, ORGANISMOS EMPRESARIALES, ORGANIZACIONES SOCIALES E INSTITUCIONES ACADÉMICAS CON ENFOQUE DE RESULTADOS A LA CIUDADANÍA.
LÍNEAS DE ACCIÓN:	01-REVISAR EL MARCO JURÍDICO EN MATERIA DE COORDINACIÓN INSTITUCIONAL QUE ESTABLEZCA LOS MECANISMOS DE COLABORACIÓN Y PARTICIPACIÓN ENTRE LOS DISTINTOS NIVELES DE GOBIERNO Y LOS ORGANISMOS INTERNACIONALES.
UE:	001-COORDINACIÓN GENERAL DE RELACIONES INTERNACIONALES

MATRÍZ DE INDICADORES PARA RESULTADOS:

FIN:	CONTRIBUIR A LA MEJORA DE LA COORDINACIÓN INTERINSTITUCIONAL CON ENFOQUE DE RESULTADOS A LA CIUDADANÍA
PROPÓSITO:	EFICIENTE DESEMPEÑO DEL PODER EJECUTIVO DEL ESTADO DE OAXACA
COMPONENTE:	652-VINCULACIÓN NACIONAL E INTERNACIONAL REALIZADA
ACTIVIDAD:	1456-ESTABLECER VÍNCULO CON ORGANISMO INTERNACIONAL

ESTRUCTURA PROGRAMATICA

PROGRAMA		SUBPROGRAMA	PROYECTO			OBRA/ACTIVIDAD		
179-FORTALECIMIENTO DE LAS ACTIVIDADES DEL PODER EJECUTIVO		06-REALIZACIÓN DE VINCULACIÓN NACIONAL E INTERNACIONAL	000-- -			001-VINCULACIÓN CON ORGANISMOS INTERNACIONALES		
POBLACIÓN O ÁREA DE ENFOQUE POTENCIAL	ATRIBUTO DE LA POBLACIÓN O ÁREA DE ENFOQUE:	POBLACIÓN GENERAL DEL ESTADO DE OAXACA	HOMBRES:	1888678	MUJERES:	2079211	TOTAL:	3967889

PRESUPUESTO ANUAL

Aprobado	Ampliación	Reducción	Modificado	EJERCIDO T1	EJERCIDO T2	EJERCIDO T3	EJERCIDO T4
0.00	60,000.00	2,000.00	58,000.00	0.00	0.00	0.00	0.00
				TOTAL EJERCIDO AL TRIMESTRE VIGENTE			0.00

PRESUPUESTO TRIMESTRAL DE LA ACTIVIDAD

Aprobado	Modificado	Comprometido	Devengado	Ejercido	% de Ejercido Vs. Modificado
0.00	58,000.00	58,000.00	58,000.00	0.00	0.00

DATOS DEL INDICADOR

Nombre :	PORCENTAJE DE ACTIVIDADES DE VINCULACIÓN CON ORGANISMOS INTERNACIONALES REALIZADOS	Número de indicador :	1589
Definición :	MIDE EL PORCENTAJE DE ACTIVIDADES DE VINCULACIÓN CON ORGANISMOS INTERNACIONALES REALIZADOS RESPECTO A LO PROGRAMADO		
Método de Cálculo :	(NÚMERO DE ACTIVIDADES DE VINCULACIÓN CON ORGANISMOS INTERNACIONALES REALIZADAS/TOTAL DE ACTIVIDADES DE VINCULACIÓN CON ORGANISMOS INTERNACIONALES PROGRAMADOS)*100		

Tipo	Dimensión	Frecuencia de Medición	Forma de cálculo del indicador	Tipo de Valor	Sentido Esperado
GESTIÓN	EFICACIA	TRIMESTRAL	PORCENTAJE	FLUJO	ASCENDENTE

MEDIOS DE VERIFICACIÓN / FUENTE INFORMACIÓN	SUPUESTO
PERIODICIDAD DE REGISTRO Y REPORTE TRIMESTRALES DE AVANCES DE ACTIVIDADES DE LA COORDINACION GENERAL, JEFE DE UNIDAD DE GEOPOLITICA Y PROYECTOS ESTRATAGICOS, UBICADOS EN LA CIUDAD DE MEXICO.	LOS ORGANISMOS INTERNACIONALES SE INVOLUCRAN E INTERESAN EN LA VINCULACION

DATOS DE LA META

Definición de la variable Meta:	1 - NÚMERO DE ACTIVIDADES DE VINCULACIÓN CON ORGANISMOS INTERNACIONALES REALIZADOS
Unidad de medida:	25 - NÚMERO

LÍNEA BASE				VALOR PROGRAMADO ANUAL			
AÑO	2018	VALOR	20.00	AÑO	2021	VALOR	48.00

AVANCE TRIMESTRAL OBRA/ACTIVIDAD

METAS	1er.TRIMESTRE	2o.TRIMESTRE	3er.TRIMESTRE	4o.TRIMESTRE	CUMPLIMIENTO DE METAS	
PROGRAMACIÓN INICIAL	12.00	12.00	12.00	12.00	T1+T2+T3+T4	48.00
PROGRAMACIÓN ACTUALIZADA	12.00				T1+T2+T3+T4	12.00
METAS ALCANZADAS	12.00	0.00	0.00	0.00	T1+T2+T3+T4	12.00
PORCENTAJE ALCANZADO TRIMESTRAL	100.00	0.00	0.00	0.00	PORCENTAJE ALCANZADO ANUAL	100.00

PORCENTAJE DE CUMPLIMIENTO ALCANZADO EN EL TRIMESTRE: 100.00 %

Gobierno del Estado
Gobierno del Estado de Oaxaca
Coordinación General
de Relaciones Internacionales

JEFE ADMINISTRATIVO
JUAN ANTONIO BORREGO SARACHAGA
JEFE DE DEPARTAMENTO ADMINISTRATIVO

TITULAR DE LA DEPENDENCIA/ENTIDAD
MTRO. GUILLERMO ZAMORA Y MARTINEZ
ENCARGADO DE DESPACHO DE LA COORDINACION GENERAL DE RELACIONES INTERNACIONALES

REPORTE DE AVANCE DE GESTIÓN
UR 567 - COORDINACIÓN GENERAL DE RELACIONES INTERNACIONALES
PRIMER TRIMESTRE 2021

Gobierno del Estado

ALINEACIÓN PED:

ESTRATEGIA: 01-PROMOCIONAR LA COORDINACIÓN ENTRE LAS INSTITUCIONES DE LOS DIFERENTES NIVELES DEL GOBIERNO DEL ESTADO, PODERES Y ORGANISMOS INTERNACIONALES, DEPENDENCIAS Y ENTIDADES DE LA ADMINISTRACIÓN PÚBLICA ESTATAL, ORGANISMOS EMPRESARIALES, ORGANIZACIONES SOCIALES E INSTITUCIONES ACADÉMICAS CON ENFOQUE DE RESULTADOS A LA CIUDADANÍA.

LÍNEAS DE ACCIÓN: 01-REVISAR EL MARCO JURÍDICO EN MATERIA DE COORDINACIÓN INSTITUCIONAL QUE ESTABLEZCA LOS MECANISMOS DE COLABORACIÓN Y PARTICIPACIÓN ENTRE LOS DISTINTOS NIVELES DE GOBIERNO Y LOS ORGANISMOS INTERNACIONALES.

UE: 001-COORDINACIÓN GENERAL DE RELACIONES INTERNACIONALES

MATRÍZ DE INDICADORES PARA RESULTADOS:

COMPONENTE: 652-VINCULACIÓN NACIONAL E INTERNACIONAL REALIZADA

ACTIVIDAD: 1454-REALIZAR ACCION DE GESTIÓN PARA EL DESARROLLO DEL ESTADO DE OAXACA

ESTRUCTURA PROGRAMATICA

PROGRAMA		SUBPROGRAMA	PROYECTO			OBRA/ACTIVIDAD		
179-FORTALECIMIENTO DE LAS ACTIVIDADES DEL PODER EJECUTIVO		06-REALIZACIÓN DE VINCULACIÓN NACIONAL E INTERNACIONAL	000-- -			002-GESTIÓN PARA EL DESARROLLO DEL ESTADO DE OAXACA		
POBLACIÓN O ÁREA DE ENFOQUE POTENCIAL	ATRIBUTO DE LA POBLACIÓN O ÁREA DE ENFOQUE:	POBLACIÓN GENERAL DEL ESTADO DE OAXACA	HOMBRES:	1888678	MUJERES:	2079211	TOTAL:	3967889

PRESUPUESTO ANUAL

Aprobado	Ampliación	Reducción	Modificado	EJERCIDO T1	EJERCIDO T2	EJERCIDO T3	EJERCIDO T4
3,832,121.52	94,815.21	117,410.23	3,809,526.50	916,563.42	0.00	0.00	0.00
				TOTAL EJERCIDO AL TRIMESTRE VIGENTE			916,563.42

PRESUPUESTO TRIMESTRAL DE LA ACTIVIDAD

Aprobado	Modificado	Comprometido	Devengado	Ejercido	% de Ejercido Vs. Modificado
903,311.18	923,619.42	923,259.42	923,259.42	916,563.42	99.24

DATOS DEL INDICADOR

Nombre :	PORCENTAJE DE ACCIONES DE GESTIÓN REALIZADAS	Número de indicador :	381
Definición :	MIDE EL PORCENTAJE DE ACCIONES DE GESTIÓN REALIZADAS RESPECTO A LO PROGRAMADO		
Método de Cálculo :	(NÚMERO DE ACCIONES DE GESTIÓN REALIZADAS/TOTAL DE ACCIONES DE GESTIÓN PROGRAMADAS)*100		

Tipo	Dimensión	Frecuencia de Medición	Forma de cálculo del indicador	Tipo de Valor	Sentido Esperado
GESTIÓN	EFICACIA	TRIMESTRAL	PORCENTAJE	FLUJO	ASCENDENTE

MEDIOS DE VERIFICACIÓN / FUENTE INFORMACIÓN	SUPUESTO
PERIODICIDAD DE REGISTRO Y REPORTE TRIMESTRALES DE AVANCES DE ACTIVIDADES DE LA COORDINACION GENERAL, JEFE DE UNIDAD DE GEOPOLITICA Y PROYECTOS ESTRATAGICOS, UBICADOS EN LA CIUDAD DE MEXICO.	EXISTE ALTA DEMANDA DE SOLICITUDES DE GESTION

DATOS DE LA META

Definición de la variable Meta:	1 - NÚMERO DE ACCIONES DE GESTIÓN REALIZADAS
Unidad de medida:	25 - NÚMERO

LÍNEA BASE				VALOR PROGRAMADO ANUAL			
AÑO	2018	VALOR	18.00	AÑO	2021	VALOR	16.00

AVANCE TRIMESTRAL OBRA/ACTIVIDAD

METAS	1er.TRIMESTRE	2o.TRIMESTRE	3er.TRIMESTRE	4o.TRIMESTRE	CUMPLIMIENTO DE METAS	
PROGRAMACIÓN INICIAL	4.00	4.00	4.00	4.00	T1+T2+T3+T4	16.00
PROGRAMACIÓN ACTUALIZADA	4.00				T1+T2+T3+T4	4.00
METAS ALCANZADAS	4.00	0.00	0.00	0.00	T1+T2+T3+T4	4.00
PORCENTAJE ALCANZADO TRIMESTRAL	100.00	0.00	0.00	0.00	PORCENTAJE ALCANZADO ANUAL	100.00

PORCENTAJE DE CUMPLIMIENTO ALCANZADO EN EL TRIMESTRE: 100.00 %

Gobierno del Estado
Gobierno del Estado de Oaxaca
Coordinación General
de Relaciones Internacionales

JEFE ADMINISTRATIVO
JUAN ANTONIO BORREGO SARACHAGA
JEFE DE DEPARTAMENTO ADMINISTRATIVO

TITULAR DE LA DEPENDENCIA/ENTIDAD
MTRO. GUILLERMO ZAMORA Y MARTINEZ
ENCARGADO DE DESPACHO DE LA COORDINACION GENERAL DE RELACIONES INTERNACIONALES

REPORTE DE AVANCE DE GESTIÓN
UR 567 - COORDINACIÓN GENERAL DE RELACIONES INTERNACIONALES
PRIMER TRIMESTRE 2021

Gobierno del Estado

ALINEACIÓN PED:

ESTRATEGIA: 01-PROMOCIONAR LA COORDINACIÓN ENTRE LAS INSTITUCIONES DE LOS DIFERENTES NIVELES DEL GOBIERNO DEL ESTADO, PODERES Y ORGANISMOS INTERNACIONALES, DEPENDENCIAS Y ENTIDADES DE LA ADMINISTRACIÓN PÚBLICA ESTATAL, ORGANISMOS EMPRESARIALES, ORGANIZACIONES SOCIALES E INSTITUCIONES ACADÉMICAS CON ENFOQUE DE RESULTADOS A LA CIUDADANÍA.

LÍNEAS DE ACCIÓN: 02-DAR SEGUIMIENTO Y SISTEMATIZAR LOS INSTRUMENTOS DE COLABORACIÓN PARA GARANTIZAR LA EJECUCIÓN DE LOS DIVERSOS ACTOS JURÍDICOS GUBERNAMENTALES HASTA SU DEBIDO CUMPLIMIENTO Y ATENCIÓN DE LAS NECESIDADES DE LA CIUDADANÍA.

UE: 001-COORDINACIÓN GENERAL DE RELACIONES INTERNACIONALES

MATRÍZ DE INDICADORES PARA RESULTADOS:

COMPONENTE: 652-VINCULACIÓN NACIONAL E INTERNACIONAL REALIZADA

ACTIVIDAD: 1455-REALIZAR ENLACE CON INSTITUCIÓN PÚBLICA Y PRIVADA NACIONAL

ESTRUCTURA PROGRAMATICA

PROGRAMA		SUBPROGRAMA	PROYECTO			OBRA/ACTIVIDAD		
179-FORTALECIMIENTO DE LAS ACTIVIDADES DEL PODER EJECUTIVO		06-REALIZACIÓN DE VINCULACIÓN NACIONAL E INTERNACIONAL	000-- -			003-ENLACES CON INSTITUCIONES PÚBLICAS Y PRIVADAS NACIONAL		
POBLACIÓN O ÁREA DE ENFOQUE POTENCIAL	ATRIBUTO DE LA POBLACIÓN O ÁREA DE ENFOQUE:	POBLACIÓN GENERAL DEL ESTADO DE OAXACA	HOMBRES:	1888678	MUJERES:	2079211	TOTAL:	3967889

PRESUPUESTO ANUAL

Aprobado	Ampliación	Reducción	Modificado	EJERCIDO T1	EJERCIDO T2	EJERCIDO T3	EJERCIDO T4
711,030.24	0.00	174,595.21	536,435.03	113,203.38	0.00	0.00	0.00
				TOTAL EJERCIDO AL TRIMESTRE VIGENTE			113,203.38

PRESUPUESTO TRIMESTRAL DE LA ACTIVIDAD

Aprobado	Modificado	Comprometido	Devengado	Ejercido	% de Ejercido Vs. Modificado
232,798.59	113,203.38	113,203.38	113,203.38	113,203.38	100.00

DATOS DEL INDICADOR

Nombre :	PORCENTAJE DE ACTIVIDADES DE ENLACE CON LAS INSTITUCIONES PUBLICAS Y PRIVADAS NACIONALES REALIZADAS	Número de indicador :	1588
Definición :	MIDE EL PORCENTAJE DE ACTIVIDADES DE ENLACE CON LAS INSTITUCIONES PÚBLICAS Y PRIVADAS NACIONALES REALIZADAS RESPECTO A LO PROGRAMADO		
Método de Cálculo :	(NUMERO DE ACTIVIDADES DE ENLACE CON LAS INSTITUCIONES PUBLICAS Y PRIVADAS NACIONALES REALIZADAS/NUMERO DE ACTIVIDADES DE ENLACE CON LAS INSTITUCIONES PUBLICAS Y PRIVADAS NACIONALES PROGRAMADAS A REALIZAR)*100		

Tipo	Dimensión	Frecuencia de Medición	Forma de cálculo del indicador	Tipo de Valor	Sentido Esperado
GESTIÓN	EFICACIA	TRIMESTRAL	PORCENTAJE	FLUJO	ASCENDENTE

MEDIOS DE VERIFICACIÓN / FUENTE INFORMACIÓN	SUPUESTO
PERIODICIDAD DE REGISTRO Y REPORTE TRIMESTRALES DE AVANCES DE ACTIVIDADES DE LA COORDINACION GENERAL, JEFE DE UNIDAD DE GEOPOLITICA Y PROYECTOS ESTRATAGICOS, UBICADOS EN LA CIUDAD DE MEXICO.	LAS INTITUCIONES CULTURALES, TURISTICAS Y COMERCIALES PARTICIPAN ACTIVAMENTE

DATOS DE LA META

Definición de la variable Meta:	1 - NÚMERO DE ACTIVIDADES DE ENLACE CON LAS INSTITUCIONES PUBLICAS Y PRIVADAS NACIONALES REALIZADAS
Unidad de medida:	25 - NÚMERO

LÍNEA BASE				VALOR PROGRAMADO ANUAL			
AÑO	2018	VALOR	97.00	AÑO	2021	VALOR	100.00

AVANCE TRIMESTRAL OBRA/ACTIVIDAD

METAS	1er.TRIMESTRE	2o.TRIMESTRE	3er.TRIMESTRE	4o.TRIMESTRE	CUMPLIMIENTO DE METAS	
PROGRAMACIÓN INICIAL	25.00	25.00	25.00	25.00	T1+T2+T3+T4	100.00
PROGRAMACIÓN ACTUALIZADA	25.00				T1+T2+T3+T4	25.00
METAS ALCANZADAS	25.00	0.00	0.00	0.00	T1+T2+T3+T4	25.00
PORCENTAJE ALCANZADO TRIMESTRAL	100.00	0.00	0.00	0.00	PORCENTAJE ALCANZADO ANUAL	100.00

PORCENTAJE DE CUMPLIMIENTO ALCANZADO EN EL TRIMESTRE: 100.00 %

JEFE ADMINISTRATIVO
JUAN ANTONIO BORREGO SARACHAGA
JEFE DE DEPARTAMENTO ADMINISTRATIVO

Gobierno del Estado
Gobierno del Estado de Oaxaca
Coordinación General
de Relaciones Internacionales

TITULAR DE LA DEPENDENCIA/ENTIDAD
MTRO. GUILLERMO ZAMORA Y MARTINEZ
ENCARGADO DE DESPACHO DE LA COORDINACION GENERAL DE RELACIONES INTERNACIONALES

GOBIERNO DEL ESTADO
DE OAXACA

Oaxaca
CREAR • CONSTRUIR • CRECER

CGRI
Coordinación General
de Relaciones
Internacionales

PROGRAMAS Y PROYECTOS DE INVERSIÓN

PERIODO ENERO MARZO 2021

NO APLICA

GOBIERNO DEL ESTADO
DE OAXACA

Oaxaca
CREAR • CONSTRUIR • CRECER

CGRI
Coordinación General de Relaciones Internacionales

RELACIÓN DE BIENES INMUEBLES QUE COMPONEN EL PATRIMONIO
DEL 1 DE ENERO AL 31 DE MARZO 2021
(PESOS)

CUENTA	DESCRIPCIÓN DEL BIEN	Saldo Final
12310	TERRENOS	
12330	EDIFICIOS NO RESIDENCIALES	
12351	EDIFICACIÓN HABITACIONAL EN PROCESO	
12352	EDIFICACIÓN NO HABITACIONAL EN PROCESO	
12353	CONSTRUCCIÓN DE OBRAS PARA EL ABASTECIMIENTO DE AGUA, PETRÓLEO, GAS, ELECTRICIDAD Y TELECOMUNICACION	
12354	DIVISIÓN DE TERRENOS Y CONSTRUCCIÓN DE OBRAS DE URBANIZACIÓN EN PROCESO	
12355	CONSTRUCCIÓN DE VÍAS DE COMUNICACIÓN EN PROCESO	
12356	OTRAS CONSTRUCCIONES DE INGENIERÍA CIVIL U OBRA PESADA EN PROCESO	
12357	INSTALACIONES Y EQUIPAMIENTO EN CONSTRUCCIONES EN PROCESO	
12359	TRABAJOS DE ACABADOS EN EDIFICACIONES Y OTROS TRABAJOS ESPECIALIZADOS EN PROCESO	
12361	EDIFICACIÓN HABITACIONAL EN PROCESO	
12362	EDIFICACIÓN NO HABITACIONAL EN PROCESO	
12363	CONSTRUCCIÓN DE OBRAS PARA EL ABASTECIMIENTO DE AGUA, PETRÓLEO, GAS, ELECTRICIDAD Y TELECOMUNICACION	
12364	DIVISIÓN DE TERRENOS Y CONSTRUCCIÓN DE OBRAS DE URBANIZACIÓN	
12365	CONSTRUCCIÓN DE VÍAS DE COMUNICACIÓN EN PROCESO	
12366	OTRAS CONSTRUCCIONES DE INGENIERÍA CIVIL U OBRA PESADA EN PROCESO	
12367	INSTALACIONES Y EQUIPAMIENTO EN CONSTRUCCIONES EN PROCESO	
12369	TRABAJOS DE ACABADOS EN EDIFICACIONES Y OTROS TRABAJOS ESPECIALIZADOS EN PROCESO	
12390	OTROS BIENES INMUEBLES	
	SUMA TOTAL:	0

NO APLICA

"Primer Informe Trimestral Enero-Marzo del ejercicio 2021"

GOBIERNO DEL ESTADO
DE OAXACA

Oaxaca
CREAR • CONSTRUIR • CRECER

CGRI
Coordinación General
de Relaciones
Internacionales

RELACIÓN DE BIENES MUEBLES QUE COMPONEN EL PATRIMONIO

DEL 1 DE ENERO AL 31 DE MARZO 2021

CUENTA	DESCRIPCIÓN DEL BIEN	SALDO FINAL
12310	TERRENOS	-
12320	VIVIENDAS	-
12330	EDIFICIOS NO RESIDENCIALES	-
12411	MUEBLES DE OFICINA Y ESTANTERÍA	222,816
12413	EQUIPO DE CÓMPUTO Y DE TECNOLOGÍAS DE LA INFORMACIÓN	26,962
12419	OTROS MOBILIARIOS Y EQUIPOS DE ADMINISTRACIÓN	-
12421	EQUIPOS Y APARATOS AUDIOVISUALES	-
12421	EQUIPOS Y APARATOS AUDIOVISUALES	-
12422	APARATOS DEPORTIVOS	-
12423	CÁMARAS FOTOGRÁFICAS Y DE VIDEO	8,360
12429	OTRO MOBILIARIO Y EQUIPO EDUCACIONAL Y RECREATIVO	-
12431	EQUIPO MÉDICO Y DE LABORATORIO	-
12432	INSTRUMENTAL MÉDICO Y DE LABORATORIO	-
12441	VEHICULOS Y EQUIPO TERRESTRE	258,900
12442	CARROCERÍAS Y REMOLQUES	-
12443	EQUIPO AEROESPACIAL	-
12445	EMBARCACIONES	-
12449	OTROS EQUIPOS DE TRANSPORTE	-
12450	EQUIPO DE DEFENSA Y SEGURIDAD	-
12464	SISTEMAS DE AIRE ACONDICIONADO, CALEFACCIÓN Y DE REFRIGERACIÓN INDUSTRIAL Y COMERCIAL	-
12465	EQUIPO DE COMUNICACIÓN Y TELECOMUNICACIÓN	-
12466	EQUIPOS DE GENERACIÓN ELÉCTRICA, APARATOS Y ACCESORIOS ELÉCTRICOS	-
12471	BIENES ARTISTICOS, CULTURALES Y CIENTIFICOS	-
12472	OBJETOS DE VALOR	26,404
12510	SOFTWARE	
12541	LICENCIAS INFORMÁTICAS E INTELECTUALES	
	TOTAL	543,442

GOBIERNO DEL ESTADO
DE OAXACA

Oaxaca
CREAR • CONSTRUIR • CRECER

CGRI
Coordinación General
de Relaciones
Internacionales

RELACIÓN DE CUENTAS BANCARIAS PRODUCTIVAS ESPECÍFICAS

DEL 1 D ENERO AL 31 DE MARZO 2021

FONDO, PROGRAMA O CONVENIO	DATOS DE LA CUENTA BANCARIA	
	INSTITUCION BANCARIA	NUMERO DE CUENTA

NO APLICA

GOBIERNO DEL ESTADO
DE OAXACA

Oaxaca
CREAR • CONSTRUIR • CRECER

CGRI
Coordinación General
de Relaciones
Internacionales

RELACIÓN DE ESQUEMAS BURSÁTILES Y DE COBERTURAS FINANCIERAS

NO APLICA

COORDINACION GENERAL DE RELACIONES INTERNACIONALES

Estado de Situación Financiera Detallado - LDF

Al 31 de marzo de 2021 y al 31 de marzo de 2020

(PESOS)

Concepto (c)	31 de marzo de 2021	31 de marzo de 2020
ACTIVO		
Activo Circulante		
Efectivo y Equivalentes		
Efectivo	80,392	0
Bancos/Tesorería		
Bancos/Dependencias y Otros	80,392	0
Inversiones Temporales (Hasta 3 meses)		
Fondos con Afectación Específica		
Depósitos de Fondos de Terceros en Garantía y/o Administración		
Otros Efectivos y Equivalentes		
Derechos a Recibir Efectivo o Equivalentes		
Inversiones Financieras de Corto Plazo	315,199	0
Cuentas por Cobrar a Corto Plazo		
Deudores Diversos por Cobrar a Corto Plazo	315,199	0
Ingresos por Recuperar a Corto Plazo		
Deudores por Anticipos de la Tesorería a Corto Plazo		
Préstamos Otorgados a Corto Plazo		
Otros Derechos a Recibir Efectivo o Equivalentes a Corto Plazo		
Derechos a Recibir Bienes o Servicios		
Anticipo a Proveedores por Adquisición de Bienes y Prestación de Servicios a Corto Plazo	0	0
Anticipo a Proveedores por Adquisición de Bienes Inmuebles y Muebles a Corto Plazo		
Anticipo a Proveedores por Adquisición de Bienes Intangibles a Corto Plazo		
Anticipo a Contratistas por Obras Públicas a Corto Plazo		
Otros Derechos a Recibir Bienes o Servicios a Corto Plazo		
Inventarios	0	0
Inventario de Mercancías para Venta		
Inventario de Mercancías Terminadas		
Inventario de Mercancías en Proceso de Elaboración		
Inventario de Materias Primas, Materiales y Suministros para Producción		
Bienes en Tránsito		
Almacenes		
Estimación por Pérdida o Deterioro de Activos Circulantes	0	0
Estimaciones para Cuentas Incobrables por Derechos a Recibir Efectivo o Equivalentes		
Estimación por Deterioro de Inventarios		
Otros Activos Circulantes		
Valores en Garantía	0	0
Bienes en Garantía (excluye depósitos de fondos)		
Bienes Derivados de Embargos, Decomisos, Aseguramientos y Dación en Pago		
Adquisición con Fondos de Terceros		
Total de Activos Circulantes	395,591	0
Activo No Circulante		
Inversiones Financieras a Largo Plazo	0	0
Derechos a Recibir Efectivo o Equivalentes a Largo Plazo		
Bienes Inmuebles, Infraestructura y Construcciones en Proceso		
Bienes Muebles		
Activos Intangibles	543,442	
Depreciación, Deterioro y Amortización Acumulada de Bienes		
Activos Diferidos		
Estimación por Pérdida o Deterioro de Activos no Circulantes		
Otros Activos no Circulantes		
Total de Activos No Circulantes	543,442	0
Total del Activo	939,033	0

Concepto (c)	31 de marzo de 2021	31 de marzo de 2020
PASIVO		
Pasivo Circulante		
Cuentas por Pagar a Corto Plazo		
Servicios Personales por Pagar a Corto Plazo	460,287	0
Proveedores por Pagar a Corto Plazo		
Contratistas por Obras Públicas por Pagar a Corto Plazo		
Participaciones y Aportaciones por Pagar a Corto Plazo		
Transferencias Otorgadas por Pagar a Corto Plazo		
Intereses, Comisiones y Otros Gastos de la Deuda Pública por Pagar a Corto Plazo	156,949	0
Retenciones y Contribuciones por Pagar a Corto Plazo		
Devoluciones de la Ley de Ingresos por Pagar a Corto Plazo	203,198	0
Otras Cuentas por Pagar a Corto Plazo		
Documentos por Pagar a Corto Plazo	100,140	0
Documentos Comerciales por Pagar a Corto Plazo		
Documentos con Contratistas por Obras Públicas por Pagar a Corto Plazo	0	0
Otros Documentos por Pagar a Corto Plazo		
Porción a Corto Plazo de la Deuda Pública a Largo Plazo		
Porción a Corto Plazo de la Deuda Pública	0	0
Porción a Corto Plazo de Arrendamiento Financiero		
Títulos y Valores a Corto Plazo		
Pasivos Diferidos a Corto Plazo	0	0
Ingresos Cobrados por Adelantado a Corto Plazo		
Intereses Cobrados por Adelantado a Corto Plazo		
Otros Pasivos Diferidos a Corto Plazo		
Fondos y Bienes de Terceros en Garantía y/o Administración a Corto Plazo	0	0
Fondos en Garantía a Corto Plazo		
Fondos en Administración a Corto Plazo		
Fondos Contingentes a Corto Plazo		
Fondos de Fideicomisos, Mandatos y Contratos Análogos a Corto Plazo		
Otros Fondos de Terceros en Garantía y/o Administración a Corto Plazo		
Valores y Bienes en Garantía a Corto Plazo		
Provisiones a Corto Plazo	0	0
Provisión para Demandas y Juicios a Corto Plazo		
Provisión para Contingencias a Corto Plazo		
Otras Provisiones a Corto Plazo		
Otros Pasivos a Corto Plazo		
Ingresos por Clasificar	0	0
Recaudación por Participar		
Otros Pasivos Circulantes		
Total de Pasivos Circulantes	460,287	0
Pasivo No Circulante		
Cuentas por Pagar a Largo Plazo	0	0
Documentos por Pagar a Largo Plazo		
Deuda Pública a Largo Plazo		
Pasivos Diferidos a Largo Plazo		
Fondos y Bienes de Terceros en Garantía y/o en Administración a Largo Plazo		
Provisiones a Largo Plazo		
Total de Pasivos No Circulantes	0	0
Total del Pasivo	460,287	0
HACIENDA PÚBLICA/PATRIMONIO		0
Hacienda Pública/Patrimonio Contribuido		
Aportaciones	543,442	0
Donaciones de Capital		
Actualización de la Hacienda Pública/Patrimonio	543,442	
Hacienda Pública/Patrimonio Generado	0	0
Resultados del Ejercicio (Ahorro/ Desahorro)	-64696	
Resultados de Ejercicios Anteriores		
Revalúos		
Reservas		
Rectificaciones de Resultados de Ejercicios Anteriores		
Exceso o Insuficiencia en la Actualización de la Hacienda Pública/Patrimonio	0	0
Resultado por Posición Monetaria		
Resultado por Tenencia de Activos no Monetarios		
Total Hacienda Pública/Patrimonio	543,442	0
Total del Pasivo y Hacienda Pública/Patrimonio	939,033	0

Oaxaca CREAR • CONSTRUIR • CRECER | CGRI Coordinación General de Relaciones Internacionales

COORDINACIÓN GENERAL DE RELACIONES INTERNACIONALES

Balance Presupuestario - LDF

Del 1 de enero al 31 de marzo 2021

(PESOS)

Concepto	Estimado/ Aprobado (d)	Devengado	Recaudado/ Pagado
A. Ingresos Totales (A = A1+A2+A3)			
A1. Ingresos de Libre Disposición			
A2. Transferencias Federales Etiquetadas	4,543,152	1,094,463	937,831
A3. Financiamiento Neto			
B. Egresos Presupuestarios[1] (B = B1+B2)			
B1. Gasto No Etiquetado (sin incluir Amortización de la Deuda Pública)			
B2. Gasto Etiquetado (sin incluir Amortización de la Deuda Pública)	4,543,152	1,094,463	937,831
C. Remanentes del Ejercicio Anterior (C = C1 + C2)			
C1. Remanentes de Ingresos de Libre Disposición aplicados en el periodo			
C2. Remanentes de Transferencias Federales Etiquetadas aplicados en el periodo			
I. Balance Presupuestario (I = A – B + C)	0	0	0
II. Balance Presupuestario sin Financiamiento Neto (II = I - A3)	0	0	0
III. Balance Presupuestario sin Financiamiento Neto y sin Remanentes del Ejercicio Anterior (III= II - C)	0	0	0

Concepto	Aprobado	Devengado	Pagado
E. Intereses, Comisiones y Gastos de la Deuda (E = E1+E2)			
E1. Intereses, Comisiones y Gastos de la Deuda con Gasto No Etiquetado	0	0	0
E2. Intereses, Comisiones y Gastos de la Deuda con Gasto Etiquetado			
IV. Balance Primario (IV = III + E)	0	0	0

Concepto	Estimado/ Aprobado	Devengado	Recaudado/ Pagado
F. Financiamiento (F = F1 + F2)			
F1. Financiamiento con Fuente de Pago de Ingresos de Libre Disposición	0	0	0
F2. Financiamiento con Fuente de Pago de Transferencias Federales Etiquetadas			
G. Amortización de la Deuda (G = G1 + G2)			
G1. Amortización de la Deuda Pública con Gasto No Etiquetado	0	0	0
G2. Amortización de la Deuda Pública con Gasto Etiquetado			
A3. Financiamiento Neto (A3 = F – G)	0	0	0

Concepto	Estimado/ Aprobado	Devengado	Recaudado/ Pagado
A1. Ingresos de Libre Disposición			
A3.1 Financiamiento Neto con Fuente de Pago de Ingresos de Libre Disposición (A3.1 = F1 – G1)	4,543,152	1,094,463	937,831
F1. Financiamiento con Fuente de Pago de Ingresos de Libre Disposición			
G1. Amortización de la Deuda Pública con Gasto No Etiquetado			
B1. Gasto No Etiquetado (sin incluir Amortización de la Deuda Pública)	0	0	0
C1. Remanentes de Ingresos de Libre Disposición aplicados en el periodo			
V. Balance Presupuestario de Recursos Disponibles (V = A1 + A3.1 – B 1 + C1)	0	0	0
VI. Balance Presupuestario de Recursos Disponibles sin Financiamiento Neto (VI = V – A3.1)	0	0	0

Concepto	Estimado/ Aprobado	Devengado	Recaudado/ Pagado
A2. Transferencias Federales Etiquetadas			
A3.2 Financiamiento Neto con Fuente de Pago de Transferencias Federales Etiquetadas (A3.2 = F2 – G2)			
F2. Financiamiento con Fuente de Pago de Transferencias Federales Etiquetadas			
G2. Amortización de la Deuda Pública con Gasto Etiquetado			
B2. Gasto Etiquetado (sin incluir Amortización de la Deuda Pública)			
C2. Remanentes de Transferencias Federales Etiquetadas aplicados en el periodo			
VII. Balance Presupuestario de Recursos Etiquetados (VII = A2 + A3.2 – B2 + C2)	0	0	0
VIII. Balance Presupuestario de Recursos Etiquetados sin Financiamiento Neto (VIII = VII – A3.2)	0	0	0

Oaxaca CREAR • CONSTRUIR • CRECER

CGRI Coordinación General de Relaciones Internacionales

COORDINACIÓN GENERAL DE RELACIONES INTERNACIONALES
Estado Analítico de Ingresos Detallado - LDF
Del 1 de enero al 31 de marzo de 2021
(PESOS)

Concepto	Ingreso					Diferencia
	Estimado	Ampliaciones/ (Reducciones)	Modificado	Devengado	Recaudado	
Ingresos de Libre Disposición						
A. Impuestos						
B. Cuotas y Aportaciones de Seguridad Social						
C. Contribuciones de Mejoras						
D. Derechos						
E. Productos						
F. Aprovechamientos						
G. Ingresos por Venta de Bienes y Prestación de Servicios						
H. Participaciones (H=h1+h2+h3+h4+h5+h6+h7+h8+h9+h10+h11)	0	0	0	0	0	0
h1) Fondo General de Participaciones						
h2) Fondo de Fomento Municipal						
h3) Fondo de Fiscalización y Recaudación						
h4) Fondo de Compensación						
h5) Fondo de Extracción de Hidrocarburos						
h6) Impuesto Especial Sobre Producción y Servicios						
h7) 0.136% de la Recaudación Federal Participable						
h8) 3.17% Sobre Extracción de Petróleo						
h9) Gasolinas y Diésel						
h10) Fondo del Impuesto Sobre la Renta						
h11) Fondo de Estabilización de los Ingresos de las Entidades Federativas						
I. Incentivos Derivados de la Colaboración Fiscal (I=i1+i2+i3+i4+i5)	0	0	0	0	0	0
i1) Tenencia o Uso de Vehículos						
i2) Fondo de Compensación ISAN						
i3) Impuesto Sobre Automóviles Nuevos						
i4) Fondo de Compensación de Repecos-Intermedios						
i5) Otros Incentivos Económicos						
J. Transferencias y Asignaciones						
K. Convenios	4543152	- 139,190	4,403,962	1,094,463	0	3,309,499
k1) Otros Convenios y Subsidios						
L. Otros Ingresos de Libre Disposición (L=l1+l2)	0	0	0	0	0	0
l1) Participaciones en Ingresos Locales						
l2) Otros Ingresos de Libre Disposición						
I. Total de Ingresos de Libre Disposición (I=A+B+C+D+E+F+G+H+I+J+K+L)	**4543151.76**	**- 139,190**	**4,403,962**	**1,094,463**	**0**	**3,309,499**
Ingresos Excedentes de Ingresos de Libre Disposición						
Transferencias Federales Etiquetadas						
A. Aportaciones (A=a1+a2+a3+a4+a5+a6+a7+a8)	0	0	0	0	0	0
a1) Fondo de Aportaciones para la Nómina Educativa y Gasto Operativo						
a2) Fondo de Aportaciones para los Servicios de Salud						
a3) Fondo de Aportaciones para la Infraestructura Social						
a4) Fondo de Aportaciones para el Fortalecimiento de los Municipios y de las Demarcaciones Territoriales del Distrito Federal						
a5) Fondo de Aportaciones Múltiples						
a6) Fondo de Aportaciones para la Educación Tecnológica y de Adultos						
a7) Fondo de Aportaciones para la Seguridad Pública de los Estados y del Distrito Federal						
a8) Fondo de Aportaciones para el Fortalecimiento de las Entidades Federativas						
B. Convenios (B=b1+b2+b3+b4)	0	0	0	0	0	0
b1) Convenios de Protección Social en Salud						
b2) Convenios de Descentralización						
b3) Convenios de Reasignación						
b4) Otros Convenios y Subsidios						
C. Fondos Distintos de Aportaciones (C=c1+c2)	0	0	0	0	0	0
c1) Fondo para Entidades Federativas y Municipios Productores de Hidrocarburos						
c2) Fondo Minero						
D. Transferencias, Asignaciones, Subsidios y Subvenciones, y Pensiones y Jubilaciones	0	0	0	0	0	0
E. Otras Transferencias Federales Etiquetadas	0	0	0	0	0	0
II. Total de Transferencias Federales Etiquetadas (II = A + B + C + D + E)	0	0	0	0	0	0
III. Ingresos Derivados de Financiamientos (III = A)	0	0	0	0	0	0
A. Ingresos Derivados de Financiamientos						
IV. Total de Ingresos (IV = I + II + III)	**4,543,152**	- 139,190	4,403,962	1,094,463	0	3,309,499
Datos Informativos						
1. Ingresos Derivados de Financiamientos con Fuente de Pago de Ingresos de Libre Disposición						
2. Ingresos Derivados de Financiamientos con Fuente de Pago de Transferencias Federales Etiquetadas						
3. Ingresos Derivados de Financiamientos (3 = 1 + 2)	0	0	0	0	0	0

Oaxaca CREAR • CONSTRUIR • CRECER

CGRI Coordinación General de Relaciones Internacionales

COORDINACIÓN GENERAL DE RELACIONES INTERNACIONALES							
Informe Analítico de la Deuda Pública y Otros Pasivos - LDF							
Del 1 de enero al 31 de diciembre de 2020							
(PESOS)							
Denominación de la Deuda Pública y Otros Pasivos (c)	Saldo al 31 de diciembre de 20XN-1 (d)	Disposiciones del Periodo (e)	Amortizaciones del Periodo (f)	Revaluaciones, Reclasificaciones y Otros Ajustes (g)	Saldo Final del Periodo (h) h=d+e-f+g	Pago de Intereses del Periodo (i)	Pago de Comisiones y demás costos asociados durante
1. Deuda Pública (1=A+B)							
A. Corto Plazo (A=a1+a2+a3)							
a1) Instituciones de Crédito							
a2) Títulos y Valores							
a3) Arrendamientos Financieros							
B. Largo Plazo (B=b1+b2+b3)		NO APLICA					
b1) Instituciones de Crédito							
b2) Títulos y Valores							
b3) Arrendamientos Financieros							
2. Otros Pasivos							
3. Total de la Deuda Pública y Otros Pasivos (3=1+2)							
4. Deuda Contingente 1 (informativo)							
A. Deuda Contingente 1							
B. Deuda Contingente 2							
C. Deuda Contingente XX							
5. Valor de Instrumentos Bono Cupón Cero 2 (Informativo)							
A. Instrumento Bono Cupón Cero 1							
B. Instrumento Bono Cupón Cero 2							
C. Instrumento Bono Cupón Cero XX							

1 Se refiere a cualquier Financiamiento sin fuente o garantía de pago definida, que sea asumida de manera solidaria o subsidiaria por las Entidades Federativas con sus Municipios, organismos descentralizados y empresas de participación estatal mayoritaria y fideicomisos, locales o municipales, y por los Municipios con sus respectivos organismos descentralizados y empresas de participación municipal mayoritaria.

2 Se refiere al valor del Bono Cupón Cero que respalda el pago de los créditos asociados al mismo (Activo).

Obligaciones a Corto Plazo (k)	Monto Contratado (l)	Plazo Pactado (m)	Tasa de Interés (n)	Comisiones y Costos Relacionados (o)	Tasa Efectiva (p)
6. Obligaciones a Corto Plazo (Informativo)					
A. Crédito 1					
B. Crédito 2					
C. Crédito XX					

Oaxaca CREAR • CONSTRUIR • CRECER

CGRI Coordinación General de Relaciones Internacionales

COORDINACIÓN GENERAL DE RELACIONES INTERNACIONALES										
Informe Analítico de Obligaciones Diferentes de Financiamientos – LDF										
Del 1 de enero al 31 de marzo de 2021										
(PESOS)										
Denominación de las Obligaciones Diferentes de Financiamiento (c)	Fecha del Contrato (d)	Fecha de inicio de operación del proyecto (e)	Fecha de vencimiento (f)	Monto de la inversión pactado (g)	Plazo pactado (h)	Monto promedio mensual del pago de la contraprestación (i)	Monto promedio mensual del pago de la contraprestación correspondiente al pago de inversión (j)	Monto pagado de la inversión al 30 de septiembre 2020	Monto pagado de la inversión actualizado al 30 de septiembre 2020	Saldo pendiente por pagar de la inversión al 30 de septiembre 2020
A. Asociaciones Público Privadas (APP's) (A=a+b+c+d)										
a) APP 1		NO APLICA								
b) APP 2										
c) APP 3										
d) APP XX										
B. Otros Instrumentos (B=a+b+c+d)										
a) Otro Instrumento 1										
b) Otro Instrumento 2										
c) Otro Instrumento 3										
d) Otro Instrumento XX										
C. Total de Obligaciones Diferentes de Financiamiento (C=A+B)										

COORDINACIÓN GENERAL DE RELACIONES INTERNACIONALES
Estado Analítico del Ejercicio del Presupuesto de Egresos Detallado - LDF
Clasificación por Objeto del Gasto (Capítulo y Concepto)
Del 1 de enero al 31 de marzo de 2021
(PESOS)

Concepto	Egresos					Subejercicio
	Aprobado	Ampliaciones/ (Reducciones)	Modificado	Devengado	Pagado	
I. Gasto No Etiquetado (I=A+B+C+D+E+F+G+H+I)	**4,543,152**	**- 139,190**	**4,403,962**	**1,094,463**	**937,831**	**3,309,499**
A. Servicios Personales (A=a1+a2+a3+a4+a5+a6+a7)	**0**	**0**	**0**	**0**	**0**	**0**
a1) Remuneraciones al Personal de Carácter Permanente						0
a2) Remuneraciones al Personal de Carácter Transitorio						0
a3) Remuneraciones Adicionales y Especiales						0
a4) Seguridad Social						0
a5) Otras Prestaciones Sociales y Económicas						0
a6) Previsiones						0
a7) Pago de Estímulos a Servidores Públicos						0
B. Materiales y Suministros (B=b1+b2+b3+b4+b5+b6+b7+b8+b9)	**0**	**0**	**0**	**0**	**0**	**0**
b1) Materiales de Administración, Emisión de Documentos y Artículos Oficiales						0
b2) Alimentos y Utensilios						0
b3) Materias Primas y Materiales de Producción y Comercialización						0
b4) Materiales y Artículos de Construcción y de Reparación						0
b5) Productos Químicos, Farmacéuticos y de Laboratorio						0
b6) Combustibles, Lubricantes y Aditivos						0
b7) Vestuario, Blancos, Prendas de Protección y Artículos Deportivos						0
b8) Materiales y Suministros Para Seguridad						0
b9) Herramientas, Refacciones y Accesorios Menores						0
C. Servicios Generales (C=c1+c2+c3+c4+c5+c6+c7+c8+c9)	**0**	**0**	**0**	**0**	**0**	**0**
c1) Servicios Básicos						0
c2) Servicios de Arrendamiento						0
c3) Servicios Profesionales, Científicos, Técnicos y Otros Servicios						0
c4) Servicios Financieros, Bancarios y Comerciales						0
c5) Servicios de Instalación, Reparación, Mantenimiento y Conservación						0
c6) Servicios de Comunicación Social y Publicidad						0
c7) Servicios de Traslado y Viáticos						0
c8) Servicios Oficiales						0
c9) Otros Servicios Generales						0
D. Transferencias, Asignaciones, Subsidios y Otras Ayudas (D=d1+d2+d3+d4+d5+d6+d7+	**4,543,152**	**- 139,190**	**4,403,962**	**1,094,463**	**937,831**	**3,309,499**
d1) Transferencias Internas y Asignaciones al Sector Público	4,543,152	- 139,190	4,403,962	1,094,463	937,831	3,309,499
d2) Transferencias al Resto del Sector Público						0
d3) Subsidios y Subvenciones						0
d4) Ayudas Sociales						0
d5) Pensiones y Jubilaciones						0
d6) Transferencias a Fideicomisos, Mandatos y Otros Análogos						0
d7) Transferencias a la Seguridad Social						0
d8) Donativos						0
d9) Transferencias al Exterior						0
E. Bienes Muebles, Inmuebles e Intangibles (E=e1+e2+e3+e4+e5+e6+e7+e8+e9)	**0**	**0**	**0**	**0**	**0**	**0**
e1) Mobiliario y Equipo de Administración						0
e2) Mobiliario y Equipo Educacional y Recreativo						0
e3) Equipo e Instrumental Médico y de Laboratorio						0
e4) Vehículos y Equipo de Transporte						0
e5) Equipo de Defensa y Seguridad						0
e6) Maquinaria, Otros Equipos y Herramientas						0
e7) Activos Biológicos						0
e8) Bienes Inmuebles						0
e9) Activos Intangibles						0
F. Inversión Pública (F=f1+f2+f3)	**0**	**0**	**0**	**0**	**0**	**0**
f1) Obra Pública en Bienes de Dominio Público						0
f2) Obra Pública en Bienes Propios						0
f3) Proyectos Productivos y Acciones de Fomento						0
G. Inversiones Financieras y Otras Provisiones (G=g1+g2+g3+g4+g5+g6+g7)	**0**	**0**	**0**	**0**	**0**	**0**
g1) Inversiones Para el Fomento de Actividades Productivas						0
g2) Acciones y Participaciones de Capital						0
g3) Compra de Títulos y Valores						0
g4) Concesión de Préstamos						0
g5) Inversiones en Fideicomisos, Mandatos y Otros Análogos						0
Fideicomiso de Desastres Naturales (Informativo)						0
g6) Otras Inversiones Financieras						0
g7) Provisiones para Contingencias y Otras Erogaciones Especiales						0
H. Participaciones y Aportaciones (H=h1+h2+h3)	**0**	**0**	**0**	**0**	**0**	**0**
h1) Participaciones						0
h2) Aportaciones						0
h3) Convenios						0
I. Deuda Pública (I=i1+i2+i3+i4+i5+i6+i7)	**0**	**0**	**0**	**0**	**0**	**0**
i1) Amortización de la Deuda Pública						0
i2) Intereses de la Deuda Pública						0
i3) Comisiones de la Deuda Pública						0
i4) Gastos de la Deuda Pública						0
i5) Costo por Coberturas						0
i6) Apoyos Financieros						0
i7) Adeudos de Ejercicios Fiscales Anteriores (ADEFAS)						0

COORDINACIÓN GENERAL DE RELACIONES INTERNACIONALES
Estado Analítico del Ejercicio del Presupuesto de Egresos Detallado - LDF
Clasificación por Objeto del Gasto (Capítulo y Concepto)
Del 1 de enero al 31 de marzo de 2021
(PESOS)

Concepto	Egresos					Subejercicio
	Aprobado	Ampliaciones/ (Reducciones)	Modificado	Devengado	Pagado	
II. Gasto Etiquetado (II=A+B+C+D+E+F+G+H+I)	0	0	0	0	0	0
A. Servicios Personales (A=a1+a2+a3+a4+a5+a6+a7)	0	0	0	0	0	0
a1) Remuneraciones al Personal de Carácter Permanente						
a2) Remuneraciones al Personal de Carácter Transitorio						
a3) Remuneraciones Adicionales y Especiales						
a4) Seguridad Social						
a5) Otras Prestaciones Sociales y Económicas						
a6) Previsiones						
a7) Pago de Estímulos a Servidores Públicos						
B. Materiales y Suministros (B=b1+b2+b3+b4+b5+b6+b7+b8+b9)	0	0	0	0	0	0
b1) Materiales de Administración, Emisión de Documentos y Artículos Oficiales						
b2) Alimentos y Utensilios						
b3) Materias Primas y Materiales de Producción y Comercialización						
b4) Materiales y Artículos de Construcción y de Reparación						
b5) Productos Químicos, Farmacéuticos y de Laboratorio						
b6) Combustibles, Lubricantes y Aditivos						
b7) Vestuario, Blancos, Prendas de Protección y Artículos Deportivos						
b8) Materiales y Suministros Para Seguridad						
b9) Herramientas, Refacciones y Accesorios Menores						
C. Servicios Generales (C=c1+c2+c3+c4+c5+c6+c7+c8+c9)	0	0	0	0	0	0
c1) Servicios Básicos						
c2) Servicios de Arrendamiento						
c3) Servicios Profesionales, Científicos, Técnicos y Otros Servicios						
c4) Servicios Financieros, Bancarios y Comerciales						
c5) Servicios de Instalación, Reparación, Mantenimiento y Conservación						
c6) Servicios de Comunicación Social y Publicidad						
c7) Servicios de Traslado y Viáticos						
c8) Servicios Oficiales						
c9) Otros Servicios Generales						
D. Transferencias, Asignaciones, Subsidios y Otras Ayudas (D=d1+d2+d3+d4+d5+d6+d7+d8+d	0	0	0	0	0	0
d1) Transferencias Internas y Asignaciones al Sector Público						
d2) Transferencias al Resto del Sector Público						
d3) Subsidios y Subvenciones						
d4) Ayudas Sociales						
d5) Pensiones y Jubilaciones						
d6) Transferencias a Fideicomisos, Mandatos y Otros Análogos						
d7) Transferencias a la Seguridad Social						
d8) Donativos						
d9) Transferencias al Exterior						
E. Bienes Muebles, Inmuebles e Intangibles (E=e1+e2+e3+e4+e5+e6+e7+e8+e9)	0	0	0	0	0	0
e1) Mobiliario y Equipo de Administración						
e2) Mobiliario y Equipo Educacional y Recreativo						
e3) Equipo e Instrumental Médico y de Laboratorio						
e4) Vehículos y Equipo de Transporte						
e5) Equipo de Defensa y Seguridad						
e6) Maquinaria, Otros Equipos y Herramientas						
e7) Activos Biológicos						
e8) Bienes Inmuebles						
e9) Activos Intangibles						
F. Inversión Pública (F=f1+f2+f3)	0	0	0	0	0	0
f1) Obra Pública en Bienes de Dominio Público						
f2) Obra Pública en Bienes Propios						
f3) Proyectos Productivos y Acciones de Fomento						
G. Inversiones Financieras y Otras Provisiones (G=g1+g2+g3+g4+g5+g6+g7)	0	0	0	0	0	0
g1) Inversiones Para el Fomento de Actividades Productivas						
g2) Acciones y Participaciones de Capital						
g3) Compra de Títulos y Valores						
g4) Concesión de Préstamos						
g5) Inversiones en Fideicomisos, Mandatos y Otros Análogos						
Fideicomiso de Desastres Naturales (Informativo)						
g6) Otras Inversiones Financieras						
g7) Provisiones para Contingencias y Otras Erogaciones Especiales						
H. Participaciones y Aportaciones (H=h1+h2+h3)	0	0	0	0	0	0
h1) Participaciones						
h2) Aportaciones						
h3) Convenios						
I. Deuda Pública (I=i1+i2+i3+i4+i5+i6+i7)	0	0	0	0	0	0
i1) Amortización de la Deuda Pública						
i2) Intereses de la Deuda Pública						
i3) Comisiones de la Deuda Pública						
i4) Gastos de la Deuda Pública						
i5) Costo por Coberturas						
i6) Apoyos Financieros						
i7) Adeudos de Ejercicios Fiscales Anteriores (ADEFAS)						
III. Total de Egresos (III = I + II)	0	0	0	0	0	0

Oaxaca
CREAR • CONSTRUIR • CRECER
Gobierno del Estado
CGRI
Coordinación General de Relaciones Internacionales

COORDINACIÓN GENERAL DE RELACIONES INTERNACIONALES

Estado Analítico del Ejercicio del Presupuesto de Egresos Detallado - LDF

Clasificación Administrativa

Del 1 de enero al 31 de marzo de 2021

(PESOS)

Concepto	Egresos					Subejercicio (e)
	Aprobado (d)	Ampliaciones/ (Reducciones)	Modificado	Devengado	Pagado	
I. Gasto No Etiquetado (I=A+B+C+D+E+F+G+H)	**4,543,152**	**- 139,190**	**4,403,962**	**1,094,463**	**937,831**	**3,309,499**
A. COORDINACIÓN GENERAL DE RELACIONES INTERNACIONALES	4,543,152	- 139,190	4,403,962	1,094,463	937,831	3,309,499
II. Gasto Etiquetado (II=A+B+C+D+E+F+G+H)	**0**	**0**	**0**	**0**	**0**	**0**
A. COORDINACIÓN GENERAL DE RELACIONES INTERNACIONALES	0	0	0	0	0	0
III. Total de Egresos (III = I + II)	**4,543,152**	**- 139,190**	**4,403,962**	**1,094,463**	**937,831**	**3,309,499**

Oaxaca CREAR • CONSTRUIR • CRECER

CGRI Coordinación General de Relaciones Internacionales

COORDINACIÓN GENERAL DE RELACIONES INTERNACIONALES

Estado Analítico del Ejercicio del Presupuesto de Egresos Detallado - LDF

Clasificación Funcional (Finalidad y Función)

Del 1 de enero al 31 de marzo 2021

(PESOS)

Concepto	Egresos					
	Aprobado	Ampliaciones/ (Reducciones)	Modificado	Devengado	Pagado	Subejercicio
I. Gasto No Etiquetado (I=A+B+C+D)						
A. Gobierno (A=a1+a2+a3+a4+a5+a6+a7+a8)	4,543,152	- 139,190	4,403,962	1,094,463	937,831	3,309,499
a1) Legislación	4,543,152	- 139,190	4,403,962	1,094,463	937,831	3,309,499
a2) Justicia						
a3) Coordinación de la Política de Gobierno						
a4) Relaciones Exteriores	4,543,152	- 139,190	4,403,962	1,094,463	937,831	3,309,499
a5) Asuntos Financieros y Hacendarios						
a6) Seguridad Nacional						
a7) Asuntos de Orden Público y de Seguridad Interior						
a8) Otros Servicios Generales						
B. Desarrollo Social (B=b1+b2+b3+b4+b5+b6+b7)	0	0	0	0	0	0
b1) Protección Ambiental						
b2) Vivienda y Servicios a la Comunidad						
b3) Salud						
b4) Recreación, Cultura y Otras Manifestaciones Sociales						
b5) Educación						
b6) Protección Social						
b7) Otros Asuntos Sociales						
C. Desarrollo Económico (C=c1+c2+c3+c4+c5+c6+c7+c8+c9)	0	0	0	0	0	0
c1) Asuntos Económicos, Comerciales y Laborales en General						
c2) Agropecuaria, Silvicultura, Pesca y Caza						
c3) Combustibles y Energía						
c4) Minería, Manufacturas y Construcción						
c5) Transporte						
c6) Comunicaciones						
c7) Turismo						
c8) Ciencia, Tecnología e Innovación						
c9) Otras Industrias y Otros Asuntos Económicos						
D. Otras No Clasificadas en Funciones Anteriores (D=d1+d2+d3+d4)	0	0	0	0	0	0
d1) Transacciones de la Deuda Publica / Costo Financiero de la Deuda						
d2) Transferencias, Participaciones y Aportaciones Entre Diferentes Niveles y Ordenes de Gobierno						
d3) Saneamiento del Sistema Financiero						
d4) Adeudos de Ejercicios Fiscales Anteriores						
II. Gasto Etiquetado (II=A+B+C+D)						
A. Gobierno (A=a1+a2+a3+a4+a5+a6+a7+a8)	0	0	0	0	0	0
a1) Legislación	0	0	0	0	0	0
a2) Justicia						
a3) Coordinación de la Política de Gobierno						
a4) Relaciones Exteriores						
a5) Asuntos Financieros y Hacendarios						
a6) Seguridad Nacional						
a7) Asuntos de Orden Público y de Seguridad Interior						
a8) Otros Servicios Generales						
B. Desarrollo Social (B=b1+b2+b3+b4+b5+b6+b7)	0	0	0	0	0	0
b1) Protección Ambiental						
b2) Vivienda y Servicios a la Comunidad						
b3) Salud						
b4) Recreación, Cultura y Otras Manifestaciones Sociales						
b5) Educación						
b6) Protección Social						
b7) Otros Asuntos Sociales						
C. Desarrollo Económico (C=c1+c2+c3+c4+c5+c6+c7+c8+c9)	0	0	0	0	0	0
c1) Asuntos Económicos, Comerciales y Laborales en General						
c2) Agropecuaria, Silvicultura, Pesca y Caza						
c3) Combustibles y Energía						
c4) Minería, Manufacturas y Construcción						
c5) Transporte						
c6) Comunicaciones						
c7) Turismo						
c8) Ciencia, Tecnología e Innovación						
c9) Otras Industrias y Otros Asuntos Económicos						
D. Otras No Clasificadas en Funciones Anteriores (D=d1+d2+d3+d4)	0	0	0	0	0	0
d1) Transacciones de la Deuda Publica / Costo Financiero de la Deuda						
d2) Transferencias, Participaciones y Aportaciones Entre Diferentes Niveles y Ordenes de Gobierno						
d3) Saneamiento del Sistema Financiero						
d4) Adeudos de Ejercicios Fiscales Anteriores						
III. Total de Egresos (III = I + II)	4,543,152	- 139,190	4,403,962	1,094,463	937,831	3,309,499

Oaxaca
CREAR • CONSTRUIR • CRECER
Gobierno del Estado
CGRI
Coordinación General de Relaciones Internacionales

COORDINACIÓN GENERAL DE RELACIONES INTERNACIONALES
Estado Analítico del Ejercicio del Presupuesto de Egresos Detallado - LDF
Clasificación de Servicios Personales por Categoría
Del 1 de enero al 31 de marzo 2021
(PESOS)

Concepto		Egresos					Subejercicio
		Aprobado	Ampliaciones/ (Reducciones)	Modificado	Devengado	Pagado	
I. Gasto No Etiquetado (I=A+B+C+D+E+F)		**3,632,618**	**1,272**	**3,631,346**	**1,271,006**	**818,678.89**	**2,812,667**
A. Personal Administrativo y de Servicio Público		3,632,618	1,272	3,631,346	1,271,006	818,679	2,812,667
B. Magisterio							
C. Servicios de Salud (C=c1+c2)							
	c1) Personal Administrativo						
	c2) Personal Médico, Paramédico y afín						
D. Seguridad Pública							
E. Gastos asociados a la implementación de nuevas leyes federales o reformas a las mismas (E = e1 + e2)							
	e1) Nombre del Programa o Ley 1						
	e2) Nombre del Programa o Ley 2						
F. Sentencias laborales definitivas							
II. Gasto Etiquetado (II=A+B+C+D+E+F)		**0**	**0**	**0**	**0**	**0**	**0**
A. Personal Administrativo y de Servicio Público							
B. Magisterio							
C. Servicios de Salud (C=c1+c2)							
	c1) Personal Administrativo						
	c2) Personal Médico, Paramédico y afín						
D. Seguridad Pública							
E. Gastos asociados a la implementación de nuevas leyes federales o reformas a las mismas (E = e1 + e2)							
	e1) Nombre del Programa o Ley 1						
	e2) Nombre del Programa o Ley 2						
F. Sentencias laborales definitivas							
III. Total del Gasto en Servicios Personales (III = I + II)		**3,632,618**	**1,272**	**3,631,346**	**1,271,006**	**818,679**	**2,812,667**

COORDINACIÓN GENERAL DE RELACIONES INTERNACIONALES Informe sobre Estudios Actuariales - LDF					
	Pensiones y jubilaciones	Salud	Riesgos de trabajo	Invalidez y vida	Otras prestaciones sociales
Tipo de Sistema					
Prestación laboral o Fondo general para trabajadores del estado o municipio					
Beneficio definido, Contribución definida o Mixto					
Población afiliada					
Activos					
Edad máxima					
Edad mínima					
Edad promedio					
Pensionados y Jubilados					
Edad máxima					
Edad mínima					
Edad promedio					
Beneficiarios					
Promedio de años de servicio (trabajadores activos)					
Aportación individual al plan de pensión como % del salario					
Aportación del ente público al plan de pensión como % del salario					
Crecimiento esperado de los pensionados y jubilados (como %)					
Crecimiento esperado de los activos (como %)					
Edad de Jubilación o Pensión					
Esperanza de vida					
Ingresos del Fondo					
Ingresos Anuales al Fondo de Pensiones					
Nómina anual					
Activos					
Pensionados y Jubilados					
Beneficiarios de Pensionados y Jubilados					
Monto mensual por pensión					
Máximo					
Mínimo					
Promedio					
Monto de la reserva					
Valor presente de las obligaciones					
Pensiones y Jubilaciones en curso de pago					
Generación actual					
Generaciones futuras					
Valor presente de las contribuciones asociadas a los sueldos futuros de cotización X%					
Generación actual					
Generaciones futuras					
Valor presente de aportaciones futuras					
Generación actual					
Generaciones futuras					
Otros Ingresos					
Déficit/superávit actuarial					
Generación actual					
Generaciones futuras					
Periodo de suficiencia					
Año de descapitalización					
Tasa de rendimiento					
Estudio actuarial					
Año de elaboración del estudio actuarial					
Empresa que elaboró el estudio actuarial					

NO APLICA

GOBIERNO DEL ESTADO
DE OAXACA

UNIVERSIDAD POLITÉCNICA DE NOCHIXTLÁN
ABRAHAM CASTELLANOS

1er Informe Trimestral
Periodo Enero – Marzo del Ejercicio Fiscal 2021

INFORME DE AVANCES DE GESTION INSTITUCIONAL Y FINANCIERA DE LA **UNIVERSIDAD POLITÉCNICA DE NOCHIXTLÁN "ABRAHAM CASTELLANOS"** CORRESPONDIENTE AL PERIODO DE **ENERO-MARZO DEL 2021.**

NÚM.	GESTIÓN	FECHA
1.-	Inscripción al Registro Estatal de contribuyentes en la Secretaria de Finanzas del Poder Ejecutivo del Gobierno del Estado de Oaxaca.	06/01/2021
2.-	Pago de Honorarios Asimilables a Salarios por el periodo comprendido del 06 de Septiembre al 16 de Noviembre al 31 de diciembre del 2020.	15/01/2021
3.-	Información Contable, Presupuestaria y Programática, correspondiente al cuarto trimestre 2020 (Octubre-diciembre 2020), presentada a la Dirección de Contabilidad gubernamental de la Secretaría de Finanzas.	20/01/2020
4.-	Obtención ante la Secretaría de Finanzas de las Credenciales de acceso al sistema Estatal de Finanzas Públicas (SEFIP) **TITULAR_SCP y ADMIN_SCG** del ejercicio 2021.	11/02/2021
5.-	Apertura de Cuentas Bancarias específicas para financiamiento Estatal y Federal a favor de la universidad, en el banco CITIBANAMEX, en la sucursal 0549 C.F. Antequera Calzada Porfirio Díaz, Col Reforma, Oaxaca	22/02/2021
6.-	Registro de Dominio con la terminación con la terminación **edu.mx** a favor de esta universidad	23/02/2021
7.-	Información Financiera y presupuestal correspondiente al cierre del ejercicio 2020, presentada a la Dirección de Contabilidad gubernamental de la Secretaría de Finanzas.	02/03/2021
8.-	Información Financiera y presupuestal correspondiente al mes de noviembre 2020, presentada a la Dirección de Contabilidad gubernamental de la Secretaría de Finanzas.	08/03/2021
9.-	Información Financiera y presupuestal correspondiente al mes de diciembre 2020, presentada a la Dirección de Contabilidad gubernamental de la Secretaría de Finanzas.	08/03/2021
10.-	Información de la apertura 2021, presentada a la Dirección de Contabilidad gubernamental de la Secretaría de Finanzas.	08/03/2021
11.-	Información Contable, Presupuestaria y Programática de la Cuenta Pública del Estado de Oaxaca del ejercicio Fiscal 2020., presentada a la Dirección de Contabilidad gubernamental de la Secretaría de Finanzas	12/03/2021
12.-	Información Financiera y presupuestal correspondiente al cierre del ejercicio 2020, presentada a la Secretaría de la Contraloría y Transparencia Gubernamental del Estado de Oaxaca.	16/03/2021
13.-	Informe a la DGUTyP de datos personales y laborales del personal docente y no docente adscrito a esta Universidad, en el marco de la Estrategia Nacional de Vacunación contra el COVID-19	22/03/2021
14.-	Entrega física a la DGUTyP en la ciudad de México, el convenio específico para la asignación de recursos financieros con carácter de apoyo solidario para la operación de la Universidad Politécnica de Nochixtlán "Abraham Castellanos", en el Estado de Oaxaca, para el ejercicio fiscal 2021.	22/03/2021
15.-	Información Financiera y presupuestal correspondiente al mes de noviembre 2020, presentada a la Secretaría de la Contraloría y Transparencia Gubernamental del Estado de Oaxaca.	26/03/2021
16.-	Información Financiera y presupuestal correspondiente al mes de diciembre 2020, presentada a la Secretaría de la Contraloría y Transparencia Gubernamental del Estado de Oaxaca.	26/03/2021

Gobierno del Estado de Oaxaca
UR: 569 - UNIVERSIDAD POLITÉCNICA DE NOCHIXTLÁN ABRAHAM CASTELLANOS
Estado de Situación Financiera
Del 1° de enero al 31 de marzo de 2021 y 2020
(Pesos)

Gobierno del Estado

CONCEPTO	EJERCICIO FISCAL 2021	EJERCICIO FISCAL 2020
ACTIVO		
ACTIVO CIRCULANTE		
EFECTIVO Y EQUIVALENTES	126,331	0
DERECHOS A RECIBIR EFECTIVO O EQUIVALENTES	1,062,948	0
Total de ACTIVO CIRCULANTE	**1,189,279**	**0**
TOTAL DE ACTIVOS	**1,189,279**	**0**

CONCEPTO	EJERCICIO FISCAL 2021	EJERCICIO FISCAL 2020
PASIVO		
PASIVO CIRCULANTE		
CUENTAS POR PAGAR A CORTO PLAZO	1,099,279	0
Total de PASIVO CIRCULANTE	**1,099,279**	**0**
TOTAL PASIVO	**1,099,279**	**0**
HACIENDA PÚBLICA/PATRIMONIO		
HACIENDA PÚBLICA/PATRIMONIO GENERADO		
RESULTADOS DE EJERCICIO (AHORRO/ DESAHORRO)	23,112	0
RESULTADOS DE EJERCICIOS ANTERIORES	66,888	0
Total de HACIENDA PÚBLICA/PATRIMONIO GENERADO	**66,888**	**0**
TOTAL HACIENDA	**66,888**	**0**
Total de Pasivo y Patrimonio/Hacienda Pública	**1,189,279**	**0**

Lugar y fecha de generación: Reyes Mantecón, Oaxaca; a 21 de ABRIL de 2021
"Bajo protesta de decir verdad declaramos que los estados financieros y sus Notas son razonablemente correctos y responsabilidad del emisor"

ELABORÓ
C.P. IGNACIO ANTONIO MATEOS RAMOS

DIRECTOR ADMINISTRATIVO
C.P. IGNACIO ANTONIO MATEOS RAMOS

RECTOR DE LA UNIVERSIDAD POLITÉCNICA DE NOCHIXTLÁN
DOCTOR EDUARDO GONZÁLEZ BARTIDA

UP NOCHIXTLÁN
Universidad Politécnica de Nochixtlán
"Abraham Castellanos"
RECTORIA

Gobierno del Estado de Oaxaca

UR: 569 - UNIVERSIDAD POLITÉCNICA DE NOCHIXTLÁN ABRAHAM CASTELLANOS

Estado de Actividades

Del 1° de enero al 31 de marzo de 2021 y 2020

(Pesos)

Gobierno del Estado

CONCEPTO	EJERCICIO FISCAL 2021	EJERCICIO FISCAL 2020
INGRESOS Y OTROS BENEFICIOS		
PARTICIPACIONES, APORTACIONES, CONVENIOS, INCENTIV	23,112	0
OS DERIVADOS DE LA COLABORACION FISCAL, FONDOS DIS		
TRANSFERENCIAS, ASIGNACIONES, SUBSIDIOS Y SUBVENCI	23,112	0
ONES, Y PENSIONES Y JUBILACIONES		
TOTAL DE INGRESOS Y OTROS BENEFICIOS	23,112	0

CONCEPTO	EJERCICIO FISCAL 2021	EJERCICIO FISCAL 2020
AHORRO NETO DEL EJERCICIO	23,112	0

Lugar y fecha de generación: Reyes Mantecón, Oaxaca, a 21 de ABRIL de 2021

Bajo protesta de decir verdad declaramos que los estados financieros y sus Notas son razonablemente correctos y responsabilidad del emisor.

ELABORÓ

C.P. IGNACIO ANTONIO MATEOS RAMOS

DIRECTOR ADMINISTRATIVO

C.P. IGNACIO ANTONIO MATEOS RAMOS

RECTOR DE LA UNIVERSIDAD POLITÉCNICA DE NOCHIXTLÁN

DOCTOR EDUARDO GONZÁLEZ PARTIDA

NOCHIXTLÁN Politécnica de Nochixtlán "Abraham Castellanos" RECTORÍA

Gobierno del Estado de Oaxaca
UR: 569 - UNIVERSIDAD POLITÉCNICA DE NOCHIXTLÁN ABRAHAM CASTELLANOS
Estado de Variación de la Hacienda Pública
Del 1° de enero al 31 de marzo de 2021 y 2020
(Pesos)

Gobierno del Estado

Concepto	Hacienda Pública/ Patrimonio Contribuido	Generado Ejerc. Ant.	Generado Del Ejercicio	Ajustes por Cambios de Valor	Total
Hacienda Pública / Patrimonio Neto Final del Ejercicio 2020	0	0	0	0	0
Variaciones de la Hacienda Pública / Patrimonio Neto del Ejercicio	0	0	0	0	0
RESULTADOS DE EJERCICIOS ANTERIORES	0	0	66,888	0	66,888
RESULTADOS DEL EJERCICIO (AHORRO/ DESAHORRO)	0	0	-66,888	0	-66,888
Saldo Neto en la Hacienda Pública / Patrimonio 2021	0	0	0	0	0

Lugar y fecha de generación: Reyes Mantecón, Oaxaca; a 21 de ABRIL de 2021
Bajo protesta de decir verdad declaramos que los estados financieros y sus Notas son razonablemente correctos y responsabilidad del emisor.

ELABORÓ
C.P. IGNACIO ANTONIO MATEOS RAMOS

DIRECTOR ADMINISTRATIVO
C.P. IGNACIO ANTONIO MATEOS RAMOS

RECTOR DE LA UNIVERSIDAD POLITÉCNICA DE NOCHIXTLÁN
DOCTOR EDUARDO GONZÁLEZ PARTIDA

NOCHIXTLÁN
Universidad Politécnica de Nochixtlán
"Abraham Castellanos"
RECTORÍA

Cuenta de la Hacienda Pública Estatal 2021
Gobierno del Estado de Oaxaca
UR: 569 - UNIVERSIDAD POLITÉCNICA DE NOCHIXTLÁN ABRAHAM CASTELLANOS
Estado de Cambios en la Situación Financiera
Del 1° de enero al 31 de marzo de 2021 y 2020
(Pesos)

Gobierno del Estado

CONCEPTO	ORIGEN	APLICACIÓN
ACTIVO	0	1,189,279
ACTIVO CIRCULANTE	0	1,189,279
EFECTIVO Y EQUIVALENTES	0	126,331
DERECHOS A RECIBIR EFECTIVO O EQUIVALENTES	0	1,062,948

CONCEPTO	ORIGEN	APLICACIÓN
PASIVO	1,099,279	0
PASIVO CIRCULANTE	1,099,279	0
CUENTAS POR PAGAR A CORTO PLAZO	1,099,279	0
HACIENDA PÚBLICA/PATRIMONIO	66,888	0
HACIENDA PÚBLICA/PATRIMONIO GENERADO	66,888	0
RESULTADOS DE EJERCICIO (AHORRO/ DESAHORRO)	0	0
RESULTADOS DE EJERCICIOS ANTERIORES	66,888	0
RESULTADOS DEL EJERCICIO (AHORRO/DESAHORRO)	0	0
TOTALES	1,166,167	0

Lugar y fecha de generación: Reyes Mantecón, Oaxaca; a 21 de ABRIL de 2021
Bajo protesta de decir verdad declaramos que los estados financieros y sus Notas son razonablemente correctos y responsabilidad del emisor.

ELABORÓ
C.P. IGNACIO ANTONIO MATEOS RAMOS

DIRECTOR ADMINISTRATIVO
C.P. IGNACIO ANTONIO MATEOS RAMOS

RECTOR DE LA UNIVERSIDAD POLITÉCNICA DE NOCHIXTLÁN
DOCTOR EDUARDO GONZÁLEZ PARTIDA

UP NOCHIXTLÁN Universidad Politécnica de Nochixtlán "Abraham Castellanos" RECTORÍA

GOBIERNO DEL ESTADO DE OAXACA

NOCHIXTLÁN

CUENTA PUBLICA DEL ESTADO DE OAXACA DEL EJERCICIO FISCAL 2020

ESTADO DE FLUJO DE EFECTIVO

UNIVERSIDAD POLITÉCNICA DE NOCHIXTLÁN "ABRAHAM CASTELLANOS"

Del 1o. de Enero al 31 de Marzo 2020 y 2021

Concepto	2021	2020
Flujos de Efectivo de las Actividades de Operación	**1,189,279.00**	**0**
Origen		
Impuestos		
Cuotas y Aportaciones de Seguridad Social		
Contribuciones de Mejoras		
Derechos		
Productos		
Aprovechamientos		
Ingresos por Venta de Bienes y Prestación de Servicios		
Participaciones, Aportaciones, Convenios, Incentivos Derivados de la Colaboración Fiscal y Fondos Distintos de Aportaciones		
Transferencias, Asignaciones, Subsidios y Subvenciones, y Pensiones y Jubilaciones	1,189,279.00	
Otros Orígenes de Operación	**1,062,948.00**	**0**
Aplicación		
Servicios Personales		
Materiales y Suministros		
Servicios Generales		
Transferencias Internas y Asignaciones al Sector Público		
Transferencias al resto del Sector Público		
Subsidios y Subvenciones		
Ayudas Sociales		
Pensiones y Jubilaciones	0	
Transferencias a Fideicomisos, Mandatos y Contratos Análogos		
Transferencias a la Seguridad Social		
Donativos		
Transferencias al Exterior		
Participaciones		
Aportaciones		
Convenios	1,062,948	
Otras Aplicaciones de Operación	*126,331*	
Flujos Netos de Efectivo por Actividades de Operación		
Flujos de Efectivo de las Actividades de Inversión	**0**	**0**
Origen		
Bienes Inmuebles, Infraestructura y Construcciones en Proceso		
Bienes Muebles		
Otros Orígenes de Inversión	**0**	**0**
Aplicación		
Bienes Inmuebles, Infraestructura y Construcciones en Proceso		
Bienes Muebles		
Otras Aplicaciones de Inversión	***0***	***0***
Flujos Netos de Efectivo por Actividades de Inversión		
Flujo de Efectivo de las Actividades de Financiamiento	**0**	**0**
Origen	***0***	***0***
Endeudamiento Neto		
Interno		
Externo		
Otros Orígenes de Financiamiento	**0**	**0**
Aplicación	***0***	***0***
Servicios de la Deuda		
Interno		
Externo		
Otras Aplicaciones de Financiamiento	***0***	***0***
Flujos Netos de Efectivo por Actividades de Financiamiento		
Incremento/Disminución Neta en el Efectivo y Equivalentes al Efectivo	***126,331***	***0***
	0	0
Efectivo y Equivalentes al Efectivo al Inicio del Ejercicio	***126,331***	***0***
Efectivo y Equivalentes al Efectivo al Final del Ejercicio		

Bajo protesta de decir verdad declaramos que los Estados Financieros y sus Notas son razonablemente correctos y responsabilidad del emisor.

DR. EDUARDO GONZÁLEZ PARTIDA
RECTOR

NOCHIXTLÁN
Universidad Politécnica de Nochixtlán
"Abraham Castellanos"
RECTORIA

C.P. IGNACIO ANTONIO MATEOS RAMOS
DIRECTOR ADMINISTRATIVO

Cuenta de la Hacienda Pública Estatal 2021
Gobierno del Estado de Oaxaca
UR: 569 - UNIVERSIDAD POLITÉCNICA DE NOCHIXTLÁN ABRAHAM CASTELLANOS
Estado Analítico del Activo
Del 1° de enero al 31 de marzo de 2021
(Pesos)

Gobierno de Estado

DESCRIPCION	SALDO INICIAL	PERIODO		SALDO FINAL	FLUJO
		CARGOS	ABONOS		
ACTIVO					
ACTIVO CIRCULANTE	1,820,463	795,946	1,427,131	1,189,279	-631,185
EFECTIVO Y EQUIVALENTES	125,247	657,811	656,728	126,331	1,083
DERECHOS A RECIBIR EFECTIVO O EQUIVALENTES	1,695,216	138,136	770,404	1,062,948	-632,268
TOTAL ACTIVO	1,820,463	795,946	1,427,131	1,189,279	-631,185

Lugar y fecha de generación: Reyes Mantecón, Oaxaca, a 21 de ABRIL de 2021
Bajo protesta de decir verdad declaramos que los estados financieros y sus Notas son razonablemente correctos y responsabilidad del emisor.

ELABORÓ	DIRECTOR ADMINISTRATIVO	RECTOR DE LA UNIVERSIDAD POLITÉCNICA DE NOCHIXTLÁN
C.P. IGNACIO ANTONIO MATEOS RAMOS	C.P. IGNACIO ANTONIO MATEOS RAMOS	DOCTOR EDUARDO GONZÁLEZ PARTIDA

NOCHIXTLÁN Universidad Politécnica de Nochixtlán "Abraham Castellanos" RECTORIA

Cuenta de la Hacienda Pública Estatal 2020
Gobierno del Estado de Oaxaca
UR: 569
UE: UNIVERSIDAD POLITECNICA DE NOCHIXTLAN ABRAHAM CASTELLANOS
Estado Analítico de la Deuda y Otros Pasivos
Del 1 de enero al 31 de marzo de 2021
(Pesos)

Denominación de las Deudas	Moneda de Contratación	Institución o País Acreedor	Saldo Inicial del Periodo	Saldo Final del Periodo
DEUDA PÚBLICA				
Corto Plazo			0	0
Deuda Interna			0	0
Instituciones de Crédito			0	0
Títulos y Valores			0	0
Arrendamientos Financieros			0	0
Deuda Externa			0	0
Organismos Financieros Internacionales			0	0
Deuda Bilateral			0	0
Títulos y Valores			0	0
Arrendamientos Financieros			0	0
Subtotal a Corto Plazo				
Largo Plazo			0	0
Deuda Interna			0	0
Instituciones de Crédito			0	0
Títulos y Valores			0	0
Arrendamientos Financieros			0	0
Deuda Externa			0	0
Organismos Financieros Internacionales			0	0
Deuda Bilateral			0	0
Títulos y Valores			0	0
Arrendamientos Financieros			0	0
Subtotal a Largo Plazo				
Otros Pasivos			0	1,099,279
Total de Deuda y Otros Pasivos			0	1,099,279

Bajo protesta de decir verdad declaramos que los Estados Financieros y sus Notas son razonablemente correctos y responsabilidad del emisor

DR.EDUARDO GONZALEZ PARTIDA
RECTOR

C.P. IGNACIO ANTONIO MATEOS RAMOS
DIRECTOR ADMINISTRATIVO

INFORME SOBRE PASIVOS CONTINGENTES

DEUDAS A PROVEEDORES POR ADQUISICION MATERIALES Y SUMINISTROS

Este rubro está integrado por los diversos Proveedores de la **Universidad Politécnica de Nochixtlán "Abraham Castellanos"**, el saldo reflejado al 31 de marzo del 2021 es de: **$ 1,099,278.82 (Un millón noventa y nueve mil doscientos setenta y ocho pesos 82/100 M.N)**, está integrado por los compromisos de pago por la adquisición de Bienes y Servicios para satisfacer las necesidades operativas y administrativas de esta Universidad, de la siguiente manera:

- **COMERCIALIZADORA OSIBEL, S.A. DE C.V.**, por la cantidad de: **$ 92,239.00** (Noventa y dos mil doscientos treinta y nueve pesos 00/100 M.N.) solicitado en CLC 19, generado por la adquisición de Prendas de protección, cubre bocas, caretas y lentes, que serán utilizado por el personal administrativo, docente y operativo de la universidad, material necesario para asegurar la protección del personal ante el covid-19.
- **GRUPO COMERCIAL NATDE DE MÉXICO S.A. DE C.V.**, por la cantidad de $ **158,000.00** (Ciento cincuenta y ocho mil pesos 00/100 M.N.). , solicitado en CLC 22 gastos de operación generados por la adquisición de Medicinas y Productos farmacéuticos, alcohol, gasas, paracetamol, vendas, necesarios para cubrir los primeros auxilios, ante cualquier emergencia suscitada con el alumnado y/o personal administrativo y docente.
- **CFE SUMINISTRADOR DE SERVICIOS BASICOS.**, por la cantidad de $ **4,431.24** (Cuatro mil cuatrocientos treinta y un pesos 24/100 M.N.)., solicitado en CLC 11 gastos de operación generados por la contratación del servicio eléctrico correspondiente al periodo noviembre-diciembre 2020.
- **MARÍA OFELIA FLORES MORALES.**, por la cantidad de $ **230,000.00** (Doscientos treinta mil pesos 00/100 M.N.)., solicitado en CLC 12 generado por la adquisición de material de oficina, carpetas, hojas, libretas, engrapadora, pegamento, etc., para las diferentes áreas administrativas y académicas que integran está Universidad.
- **MANE IDEAS NNOVADORAS EN DISEÑO S.A. DE C.V.**, por la cantidad de $ **237,973.45 (Doscientos treinta y siete mil novecientos setenta y tres pesos 45/100 M.N.)** solicitado en CLC 13 por un importe de $ **100,000.00** (Cien mil pesos 00/100 M.N.) por concepto de gastos de operación generados por la contratación del servicio de Capacitación y Desarrollo del Personal Administrativo y Académico, para

iniciar con el adecuado despacho y funcionamiento que le compete a la universidad, y generado por la CLC 23 por un importe de $ **137,973.45** (Ciento treinta y siete mil novecientos setenta y tres pesos 45/100 M.N.) por concepto de adquisición de materiales, útiles y equipos menores de tecnologías de la información y comunicaciones, necesarios para cubrir los requerimientos de las diferentes áreas administrativas y académicas que forman parte de esta universidad.

- **EQUIPO INDUSTRIAL DE ALTA SEGURIDADA XADANI, S.A. DE C.V.**, por la cantidad de $ **206,600.00** (Doscientos seis mil seiscientos pesos 00/100 M.N.) solicitado en CLC 15 por un importe de $ **125,000.00** (Ciento veinticinco mil pesos 00/100 M.N.) por generados por la renta de maquinaria necesaria para dar mantenimiento y limpieza al inmueble que ocupa la Universidad Politécnica de Nochixtlán "Abraham Castellanos" y CLC 24 por un importe de $ **81,600.00** (Ochenta y un mil seiscientos pesos 00/100 M.N.) por la adquisición de material eléctrico y electrónico que son necesarios para dar mantenimiento preventivo y correctivo a los edificios que albergan, las diferentes áreas administrativas y académicas de esta Universidad Politécnica de Nochixtlán.

- **UNIVERSIDAD POLITÉCNICA DE NOCHIXTLÁN "ABRAHAN CASTELLANOS"** por la cantidad de $ **53,928.25** (Cincuenta y tres mil novecientos veintiocho pesos 25/100 M.N.) 3% retención de Honorarios asimilados correspondientes al periodo del 16 de septiembre al 15 de noviembre 2020. CLC 6 por un importe de $ **30,816.14** (Treinta mil ocho cientos dieciséis pesos 14/100 M.N.), CLC 7 por $ **23,112.11** (Veintitrés mil ciento doce pesos 11/100 M.N.) correspondiente al 3% retención de honorarios asimilados correspondiente al periodo del 16 de noviembre al 31 de diciembre 2020.

NOTAS A LOS ESTADOS FINANCIEROS

DEL 1º DE ENERO AL 31 DE MARZO 2021
(PESOS)

Informe relacionado con la información Financiera de la Universidad Politécnica de Nochixtlán "Abraham Castellanos", del 01 de enero al 31 de marzo de 2021.

NOTAS A DESGLOSE

I) NOTAS AL ESTADO DE SITUACIÓN FINANCIERA

El estado de Situación Financiera tiene como propósito mostrar información relativa a los recursos y obligaciones de la Entidad.

ACTIVO

CUENTAS	EJERCICIO FISCAL 2021	EJERCICIO FISCAL 2020
ACTIVO CIRCULANTE		
Efectivo Equivalentes	$ 126,331	$ 125,247
Derechos a recibir efectivo y Esquemas	1,062,948	1,695,216
Total de Activo Circulante	**$ 1,189,279**	**$ 1,820,463**
Bienes Muebles	0	0
Bienes Inmuebles	0	0
Activos Intangibles	0	0
Depreciación, Deterioro y amortización Acumulada de Bienes e Intangibles	0	0
Total de Activo no Circulante	**$ 0**	**$ 0**
TOTAL DE ACTIVOS	**$ 1,189,279**	**$ 1,820,463**

ACTIVO CIRCULANTE

Efectivo y Equivalentes

El rubro de efectivo y equivalentes al 31 de marzo del ejercicio fiscal 2021, representa los recursos disponibles de la Entidad, saldo que se refleja: $126,331.00 (Ciento veintiséis mil trescientos treinta y un pesos 00/100 M.N), en las siguientes cuentas bancarias 7017-0574131; 7017-0640614. Con saldo disponibles para solventar pagos a proveedores, servicios personales y pagos a terceros.

ACTIVO NO CIRCULANTE

Está constituido por el conjunto de valores y derechos de realización o disponibilidad con un periodo de tiempo superior a un año.

Bienes Inmuebles

El rubro de Bienes Inmuebles de la Universidad Politécnica de Nochixtlán Abraham Castellanos, no cuenta con saldo debido a que es de reciente creación

DESCRIPCIÓN	EJERCICIO 2021	EJERCICIO 2020
Terrenos	0	0
Edificación no habitación en proceso	0	0
Otras construcciones de ingeniería civil u obra pesada en proceso	0	0
Instalación y equipamiento en construcción en proceso	0	0
Otros bienes inmuebles	0	0
TOTAL	0	0

Bienes muebles

El rubro de Bienes Muebles de la Universidad politécnica de Nochixtlán "Abraham Castellanos" al 31 de marzo no cuenta con registro en este apartado, debido a que es de reciente creación.

CUENTAS	EJERCICIO FISCAL 2021	EJERCICIO FISCAL 2020
Muebles de Oficina y Estantería	0	0
Muebles, Excepto de Oficina y Estantería	0	0
Equipo de Cómputo y Tecnologías de la Información	0	0
Otro Mobiliario y Equipo de Administración	0	0
Equipos y Aparatos Audiovisuales	0	0
Aparatos deportivos	0	0
Cámaras Fotográficas y de Video	0	0
Otro Mobiliario y Equipo Educacional Recreativo	0	0
Equipo Médico y de Laboratorio	0	0
Instrumental Médico y de Laboratorio	0	0
Automóviles y Camiones	0	0
Maquinaria y Equipo Agropecuario	0	0

Maquinaria y Equipo Industrial	0	0
Sistema de Aire Acondicionado, Calefacción Y de Refrigeración Industrial y Comercial	0	0
Equipo de Comunicación y de Telecomunicación	0	0
Equipos de Generación Eléctrica, aparatos y accesorios eléctricos	0	0
Herramientas y Maquinas-Herramientas	0	0
Otros Equipos	0	0
Bienes Artísticos, culturales y científicos	0	0
TOTAL	**0**	**0**

Bienes intangibles

El rubro de Bienes intangibles de la Universidad politécnica de Nochixtlán "Abraham Castellanos" al 31 de marzo no cuenta con registro en este apartado, debido a que es de reciente creación.

DESCRIPCIÓN	EJERCICIO 2021	EJERCICIO 2020
Software	0	0
licencias informáticas e intelectuales	0	0
TOTAL	**0**	**0**

Depreciación, Deterioro y Amortización Acumulada de Bienes e Intangibles

Del 1º. de Enero al 31 de Marzo 2021, no hubo movimientos contables, en este rubro.

DESCRIPCIÓN	EJERCICIO 2021	EJERCICIO 2020
Depreciación Acumulada de Mobiliario y Equipo de Administración	0	0
Depreciación Acumulada de Mobiliario y Equipo Educacional y Recreativo	- 0	- 0
Depreciación Acumulada de Equipo e Instrumental Medico	- 0	- 0
Depreciación Acumulada de Equipo de Transporte	- 0	- 0
Depreciación Acumulada de Maquinaria, Otros Equipos y Herramientas	- 0	- 0
TOTAL	**0**	**0**

PASIVO

El saldo de este rubro al 31 de marzo de 2021, asciende a la cantidad de $1,099,279.00 (Un millón noventa y nueve mil doscientos setenta y nueve pesos 00/100 M.N), que corresponden a los compromisos de pagos adquiridos durante el ejercicio fiscal 2020, con diferentes proveedores y prestadores de servicios, por las adquisiciones de bienes y contratación de servicios por pagar a corto plazo, recurso de proyectos por ejercer también este rubro se contemplan los montos de las provisiones de retenciones sobre nóminas (retenciones de los trabajadores) correspondiente al quinto y sexto bimestre 2020, y el ISR retenciones por asimilados a salarios correspondientes al sexto bimestre 2020 detallándose de la siguiente forma

PASIVO CIRCULANTE

CUENTAS	EJERCICIO FISCAL 2021	EJERCICIO FISCAL 2020
CUENTAS POR PAGAR A CORTO PLAZO		
Deudas por Adquisición de Bienes y Contratación de Servicios por Pagar a CP		
Contratista por Obras en Bienes de Dominio Público por Pagar a C.P.		
Transferencias Internas y Asignaciones al Sector Público	**$ 983,172.00**	**$1,753,575.00**
Retenciones de Impuestos por Pagar a CP	**114,351.00**	
Retenciones del Sistema de seguridad social por Pagar a CP		
Otras retenciones y Contribuciones por Pagar a CP		
Fondos Rotatorios por Pagar a CP		
Cuentas por Pagar por Préstamos Otorgados		
Otras Cuentas por Pagar a corto plazo	**1,756.00**	
Deudas por adquisición de Bienes y Contratación de Servicios por Pagar a LP		
TOTAL	**$ 1,099,279.00**	**$1,753,575.00**

El Estado de Situación Financiera al 31 de marzo de 2021 refleja un saldo en las Cuentas por Pagar por $ 1,099,279.00 (Un millón noventa y nueve mil doscientos setenta y nueve pesos 00/100 M.N), reflejando una variación de $ 654,296.00 (Seiscientos cincuenta y cuatro mil doscientos noventa y seis pesos 00/100 M.N), respecto a lo reportado en el ejercicio fiscal 2020.

HACIENDA PÚBLICA/PATRIMONIO

CUENTAS	EJERCICIO FISCAL 2021	EJERCICIO FISCAL 2020
HACIENDA PÚBLICA/PATRIMONIO GENERADO		
Resultados de Ejercicio (ahorro/Desahorro)	23,112.00	66,888.00
Resultado de ejercicios Anteriores	66,888.00	0
Total de Hacienda Pública/Patrimonio Generado	**66,888.00**	**0**
Resultado del Ejercicio (Ahorro/Desahorro)	**$ 23,112.00**	$ 66,888.00

La cuenta de Hacienda Pública/Patrimonio, refleja un saldo al 31 de marzo de 2021, la cantidad de $ 66,888.00 (Sesenta y seis mil ochocientos ochenta y ocho pesos 00/100 M.N) que representa la acumulación de resultados de ejercicios anteriores.

Resultado del Ejercicio (ahorro/Desahorro) refleja como saldo la cantidad de **$ 23,112.00** (Veintitrés mil ciento doce pesos 00/100 M.N.), que corresponde a convenio e incentivos derivados de la colaboración fiscal para el Estado para cubrir ADEFAS del ejercicio fiscal 2020.

NOTAS AL ESTADO DE ACTIVIDADES

Muestra el resultado de las operaciones de la entidad correspondiente al periodo del 01 de enero al 31 de marzo de 2021, integrado de la siguiente forma:

CUENTAS	EJERCICIO FISCAL 2021	EJERCICIO FISCAL 2020
INGRESOS Y OTROS BENEFICIOS		
PARTICIPACIONES, APORTACIONES, TRANSFERENCIAS, ASIGNACIONES, SUBSIDIOS Y OTRAS AYUDAS,	$ 23,112.00	$ 4,217,208
OTROS INGRESOS Y BENEFICIOS VARIOS	0.00	0.0
TOTAL DE INGRESOS Y OTROS BENEFICIOS	**$ 23,112.00**	**$ 4,217,208**
GASTOS Y OTRAS PERDIDAS		

TRANSFERENCIAS INTERNAS Y ASIGNACIONES AL SECTOR PUBLICO	0.0	4,150,320
AYUDAS SOCIALES		
OTROS GASTOS Y PERDIDAS EXTRAORDINARIAS	**0.00**	**0.0**
TOTAL DE GASTOS Y OTRAS PERDIDAS		
AHORRO NETO DEL EJERCICIO	**$ 23,112.00**	**$ 66,888**

Ingresos y Otros Beneficios
Los ingresos corresponden a los recursos recaudados correspondiente al periodo del 1° al 31 de marzo de 2021, el cual asciende a un importe de $ 23,112.00 (Veintitrés mil ciento doce pesos 00/100 M.N.), que corresponde a convenio e incentivos derivados de la colaboración fiscal para el Estado para cubrir ADEFAS del ejercicio fiscal 2020

Gastos y Otras Pérdidas

En el periodo del 01 de enero al 31 de marzo del 2021, no se realizaron gastos por no contar con presupuesto.

Transferencias, Asignaciones, Subsidios y Otras Ayudas.

a) Transferencias Internas y Asignaciones al Sector Público. Sin movimiento presupuestal

b) Otros gastos y perdidas extraordinarias. Sin movimiento por no contar con presupuesto

Ahorro Neto del Ejercicio

En el Estado de Actividades en el período comprendido del 01 al 31 de marzo de 2021, refleja un Ahorro Neto del Ejercicio por la cantidad de $ 23,112.00 (Veintitrés mil ciento doce pesos 00/100 M.N.), que corresponde a convenio e incentivos derivados de la colaboración fiscal para el Estado para cubrir ADEFAS del ejercicio fiscal 2020

II) NOTAS AL ESTADO DE VARIACIÓN EN LA HACIENDA PÚBLICA

Variaciones de la hacienda Pública/Patrimonio Neto del ejercicio Hacienda Pública/ Patrimonio generado Resultados de Ejercicios Anteriores.

El apartado de Hacienda Pública/Patrimonio Generado, en el periodo del 01 de enero al 31 de marzo de 2021, asciende a la cantidad de $ 66,887.00 (Sesenta y seis mil ochocientos ochenta y siete pesos 00/100 M.N), integrándose de la siguiente manera:

RUBRO	VARIACIONES
Hacienda Pública/Patrimonio Neto Final del Ejercicio 2020	0.0
Resultados de Ejercicios Anteriores	$ 66,88.00
Saldo Neto en la Hacienda Pública/Patrimonio 2021	**$ 66,888.00**

NOTAS AL ESTADO DE FLUJOS DE EFECTIVO

Efectivo y equivalentes

1. Análisis de saldo en la cuenta de Efectivo y Equivalentes:

CONCEPTO	EJERCICIO FISCAL 2021	EJERCICIO FISCAL 2020
Efectivos en Bancos – Tesorería	$ 126,331	$ 125,247
Efectivos en Bancos – Dependencias		
Inversiones temporales (hasta 3 meses)		
Fondos con afectación especifica		
Depósitos de fondos de terceros y otros		
Total de Efectivos y Equivalentes	$ 126,331	$ 125,247

2. Conciliación de los Flujos de Efectivo Netos de las Actividades de Operación y la cuenta de Ahorro/Desahorro antes de rubros Extraordinarios.

CONCEPTO	EJERCICIO FISCAL 2021	EJERCICIO FISCA 2020
Ahorro/Desahorro antes de rubros Extraordinarios		
Movimientos de partida (o rubros) que no afectan al efectivo	0	0
Depreciación	0	0
Amortización	0	0
Incrementos en las provisiones	0	0
Incremento en inversiones producido por revaluación	0	0
Ganancia/pérdida en venta de propiedad, planta y equipo	0	0
Incremento en cuentas por cobrar	0	0
Partidas extraordinarias	0	0

NOTAS DE MEMORIA (CUENTAS DE ORDEN)

En los estados financieros de la Universidad Politécnica de Nochixtlán Abraham Castellanos se encuentran las cuentas de Orden Contables y Presupuestaria las cuales se desglosan a continuación:

En las cuentas de orden contables que representan el ingreso, están las cuentas:

42210 transferencias internas y asignaciones al Sector Público , que corresponden a los recursos recaudados correspondiente al periodo del 1° al 31 de marzo de 2021, el cual asciende a un importe de $ 23.112.00 (Veintitrés mil ciento doce pesos 00/100 M.N.), recursos que corresponde al subsidio estatal, solicitado a SEFIN para solventar adeudos , (ADEFAS) del ejercicio fiscal 2020.

52110 Asignación al Sector Publico. Sin movimiento presupuestal

CUENTAS DE ORDEN PRESUPUESTARIA

En las cuentas de orden presupuestales, se reflejan las siguientes cuentas:

82200 Presupuesto de Egresos por Ejercer $ .11

82300 Presupuesto de Egresos modificado con un saldo de **$ 23,112.11** (Veintitrés mil ciento doce pesos 11/100 M.N.), que corresponde a convenio e incentivos derivados de la colaboración fiscal para el Estado para cubrir ADEFAS del ejercicio fiscal 2020.

82400 Presupuesto de Egresos Comprometido con movimientos por **$ 23,112.00** (Veintitrés mil ciento doce pesos 00/100 M.N.) que corresponde a convenios e incentivos derivados de la colaboración fiscal para el estado para cubrir ADEFAS del ejercicio fiscal 2020, al final del periodo $ 0.0 (Cero pesos 00/100 M.N.)

82500 Presupuesto de Egresos Devengado con movimientos por **$ 23,112.00** (Veintitrés mil ciento doce pesos 00/100 M.N.) que corresponde a convenios e incentivos derivados de la colaboración fiscal para el Estado para cubrir ADEFAS del ejercicio fiscal 2020 saldo al final del periodo $0.0 (Cero pesos 00/100 M.N.)

82600 Presupuesto de Egresos Ejercido con movimientos por **$ 23,112.00** (Veintitrés mil ciento doce pesos 00/100 M.N.) que refleja el importe total de la emisión de cuentas por liquidar certificadas o documento equivalente del subsidio ordinario estatal debidamente aprobado para cubrir ADEFAS del ejercicio fiscal 2020, saldo al final del periodo $ 23,112.00

82700 Presupuesto de Egresos Pagado sin movimiento presupuestal.

DEUDAS POR RETENCIONES DE IMPUESTOS POR PAGAR A CORTO PLAZO

De enero a marzo 2021, no hubo movimientos contables, en este rubro.

DEUDA POR RETENCIONES DEL SISTEMA DE SEGURIDAD SOCIAL POR PAGAR A CORTO PLAZO.

De enero a marzo 2021, no hubo movimientos contables, en este rubro.

DEUDA POR RETENCIONES Y CONTRIBUCIONES POR PAGAR A CORTO PLAZO.

De enero a marzo 2021 se tiene un saldo por la cantidad de $ 114, 350.75 (Ciento catorce mil trescientos cincuenta pesos 75/100 M.N.) que corresponde al ISR Retenciones por Asimilados a sueldos correspondiente al 6° Bimestre 2020.

DEUDA DE CUENTAS POR PAGAR POR PRÉSTAMOS OTORGADOS

De enero a marzo 2021, no hubo movimientos contables, en este rubro

NOTAS DE GESTIÓN ADMINISTRATIVA

1. Introducción:

Los estados Financieros de los entes públicos, proveen de información financiera a los principales usuarios de la misma, al Congreso y a los Ciudadanos.

El objetivo del presente documento es la revelación del contexto y de los aspectos económicos-financieros más relevantes que influyeron en las decisiones del período: del 01 de enero al 31 de marzo de 2021, y deberán ser considerados en la elaboración de los Estados Financieros para la mayor comprensión de los mismos y sus particulares.

De esta manera, se informa y explica la respuesta del gobierno a las condiciones relacionadas con la información financiera de cada periodo de gestión: además, de exponer aquellas políticas que podrían afectar la toma de decisiones en períodos posteriores.

2. Panorama Económico y Financiero:

El 31 de marzo de 2021, se cuenta con un Presupuesto de Egresos Ejercido que refleja el importe total de la emisión de cuentas por liquidar certificadas o documento equivalente del subsidio ordinario estatal debidamente aprobado para cubrir ADEFAS del ejercicio fiscal 2020, saldo al final del periodo $ 23,112.00.

3. Autorización e Historia.

a) Fecha de creación del ente.

El once de septiembre del año dos mil veinte, se publica el Decreto de creación de la Universidad Politécnica de Nochixtlán "Abraham castellanos" como un organismo público descentralizado del Gobierno del Estado de Oaxaca, con personalidad jurídica y patrimonio propios, con domicilio social en carretera a san Mateo Etlatongo, kilómetro 2.5 sin número, en el municipio de Asunción Nochixtlán, Oaxaca; formando parte del Sistema de Educación Superior del Estado de Oaxaca y adopta el modelo educativo del Subsistema Nacional de Universidades Politécnicas, con apego a las normas, políticas y lineamientos establecidos de común acuerdo entre las autoridades educativas Estatal y Federal.

4. Organización y Objeto Social

a) Objeto Social:

De acuerdo al artículo de su Decreto de creación la Universidad Politécnica de Nochixtlán "Abraham castellanos" tiene por objeto:

I. Impartir educación superior en los niveles de profesional asociado, licenciatura, especialización, maestría, y doctorado, así como cursos de actualización y capacitación en diversas modalidades y opciones, para preparar profesionales con una sólida formación innovadora, científica tecnológica y en valores, consientes del contexto estatal, nacional e internacional en lo económico, político, social, del medio ambiente y cultural.

II. Propiciar la formación integral de sus educandos, en sus ámbitos intelectual, humano, social y profesional: alentando una vida sana y libre de discriminación;

III. Llevar acabo investigación aplicada y desarrollo tecnológico, así como programas de innovación, pertinentes para el desarrollo económico y social del estado de Oaxaca y del país;

IV. Difundir el conocimiento y la cultura a través de la extensión universitaria y la formación a lo largo de toda la vida;

V. Promover la cultura innovadora, científica, tecnológica y emprendedora;

VI. Prestar servicios tecnológicos y asesoría que contribuyan a mejorar el desempeño de las empresas del estado de Oaxaca y en general del país:

VII. Impartir programas de educación continua con orientación a la capacitación, para y en el trabajo y fomento de la cultura científica y tecnológica en el estado de Oaxaca y en el país;

VIII. Desarrollar estudios y/o proyectos en las áreas de su competencia que se traduzcan en aportaciones que contribuyan al mejoramiento y mayor eficiencia de la producción de bienes y servicios para mejorar la calidad de la comunidad;

IX. Llevar a cabo programas de apoyo técnico en beneficio de la comunidad;

X. Suscribir convenios de colaboración y coordinación y demás instrumentos académicos y jurídicos relacionados con su objeto, con instrucciones de educación nacionales e internacionales, así como dependencias de las administraciones públicas federales, estatales, municipal y con los sectores privado y social;

XI. Realizar las funciones de vinculación con los sectores público, privado y social para contribuir al desarrollo económico, científico y tecnológico, y;

XII. Cumplir con otras actividades que le permita consolidar su modelo educativo.

b) Principal Actividad:

La principal actividad de la Universidad Politécnica de Nochixtlán "Abraham castellanos" es prestar servicios educativos de nivel superior; estando en un régimen jurídico como Organismo Público Descentralizado del Gobierno del Estado de Oaxaca con personalidad Jurídica y Patrimonio Propio.

c) Ejercicio Fiscal 2021:

Persona Moral con fines no Lucrativos

d) Régimen Jurídico:
Universidad Politécnica de Nochixtlán "Abraham castellanos" es un Organismo Público Descentralizado de carácter Estatal y se rige por un conjunto de Leyes y normas que se enlistan a continuación.

I. MARCO JURÍDICO FEDERAL

- Constitución Política de los Estados Unidos Mexicanos
- Ley de Disciplina Financiera de las Entidades Federales y los Municipios
- Ley General de Contabilidad Gubernamental
- Ley de Presupuesto y Responsabilidad Hacendaria
- Decreto de Presupuesto de Egresos de la Federación
- Ley de Coordinación Fiscal
- Ley de Fiscalización y Rendición de Cuentas de la Federación
- Ley Federal de Transparencia y Acceso a la Información Pública
- Ley de Ingresos de la Federación
- Ley de Adquisiciones del Sector Público
- Ley Federal del Trabajo
- Código Fiscal de la Federación

- Ley del Impuesto Sobre la Renta
- Presupuesto de Egresos de la Federación.

II. MARCO JURÍDICO ESTATAL

- Constitución Política del Estado Libre y Soberano de Oaxaca
- Ley de Planeación del Estado de Oaxaca
- Ley Orgánica del Poder Ejecutivo del Estado de Oaxaca
- Ley de Coordinación Fiscal para el Estado de Oaxaca
- Ley de Transparencia y Acceso a la Información Pública para el Estado de Oaxaca
- Ley para Adquisiciones, Arrendamientos y Servicios del Estado de Oaxaca
- Ley de Fiscalización Superior para el Estado de Oaxaca
- Decreto de Presupuesto de Egresos del Estado de Oaxaca
- Código Fiscal para el Estado de Oaxaca
- Ley Estatal de Presupuesto y Responsabilidad Hacendaria
- Ley de Entidades Paraestatales del Estado de Oaxaca
- Ley de Ingresos del Estado de Oaxaca
- Ley de Archivos del Estado de Oaxaca
- Reglamento de la Ley Estatal del Presupuesto y Responsabilidad Hacendaria
- Ley Estatal de Derechos.

Consideraciones fiscales del ente: revelar el tipo de contribuciones que esté obligado a pagar o retener.

Dentro de las obligaciones que se tiene como Institución son las siguientes:

- Presentar la declaración y pago provisional mensual de retenciones de Impuesto sobre la Renta (ISR) de sueldos y salarios.
- Presentar la declaración anual donde se informa sobre las retenciones de los trabajadores que recibieron sueldos y salarios.
- Realizar la determinación del impuesto sobre erogaciones por remuneración al trabajo del personal (3% Sobre Nómina)
- Presentación y el pago de cedulas de IMSS, RCV e Infonavit de los trabajadores de la institución.

La estructura organizacional básica, que marca la DGUTyP.
Los Órganos de Autoridad de la Universidad Politécnica de Nochixtlán "Abraham castellanos", son:

- Junta Directiva y
- El Rector.

NOCHIXTLÁN
Universidad Politécnica de Nochixtlán
"Abraham Castellanos"

UNIVERSIDAD POLITÉCNICA DE NOCHIXTLÁN "ABRAHAM CASTELLANOS"

ORGANIGRAMA

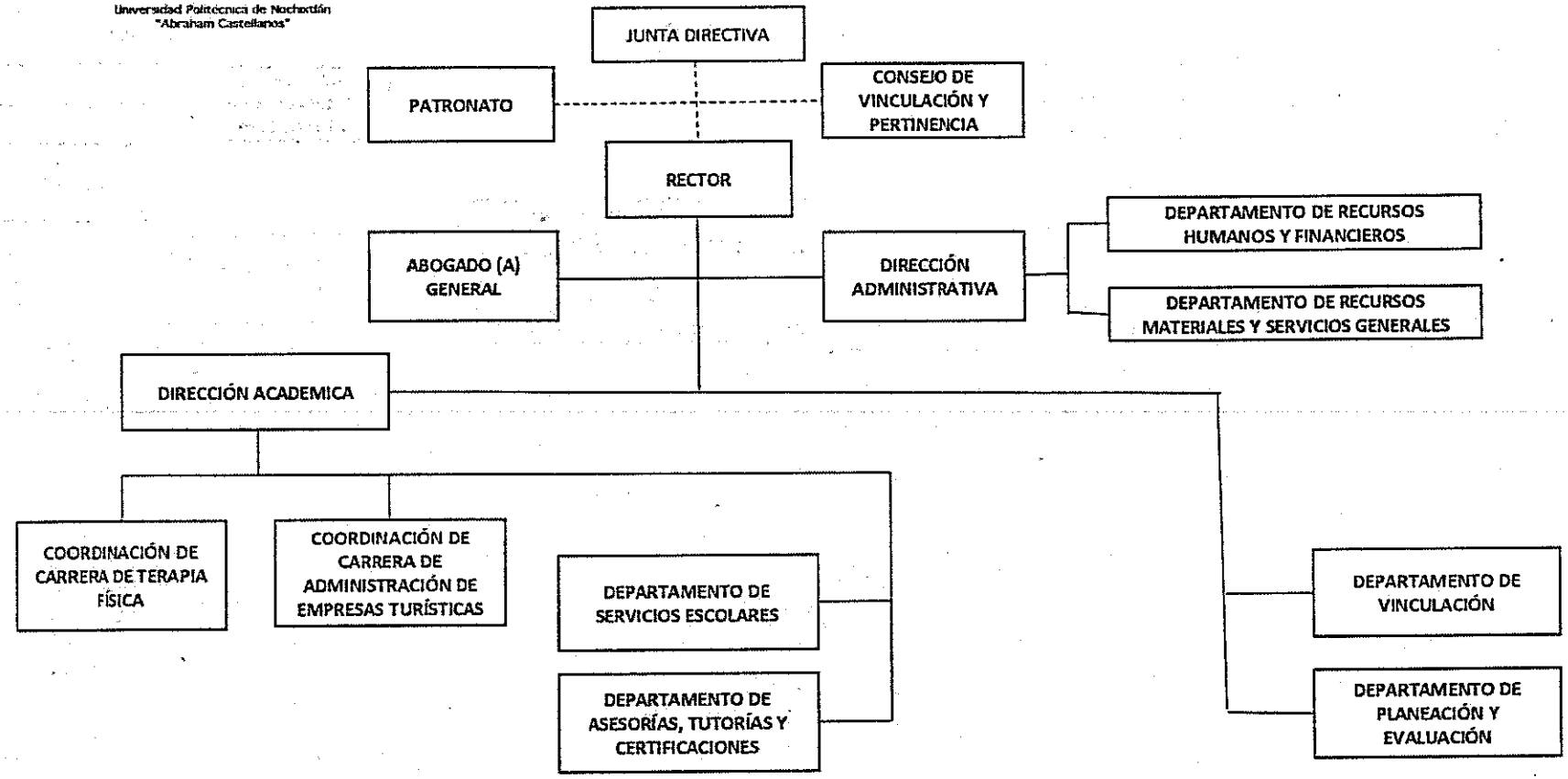

Bases de preparación de los Estados Financieros.

Respecto a este punto se informa:

a) Los estados financieros se han realizado en base a lo que establece la CONAC y a la Ley General de Contabilidad Gubernamental, así mismo se basan en las disposiciones legales aplicables para las instituciones del sector descentralizados.

b) La normatividad aplicada para el reconocimiento, valuación y revelación de los diferentes rubros de la información financiera, así como las bases de medición utilizadas para la elaboración de los estados financieros; por ejemplo: costo histórico, valoración de realización, valor razonables, valor de recuperación o cualquier otro método empleado y los criterios de aplicación de los mismos.

c) Postulados Básicos.

Los emitidos por el CONAC:

1. Sustancia Económica
2. Entes Públicos
3. Existencia Permanente
4. Revelación Suficiente
5. Importancia Relativa
6. Registro e Integración Presupuestaria
7. Consolidación de Información financiera
8. Devengo Contable
9. Valuación
10. Dualidad Económica
11. Consistencia

d) En relación con la Normatividad Supletoria, se aplican las permitidas por el CONAC.

e) Para las Entidades que por primera vez estén implementando el base devengado de acuerdo a la Ley de Contabilidad, deberán:
-Revelar las nuevas políticas de reconocimiento:
De acuerdo a lo establecido por el CONAC.

INGRESOS
Devengado.- Cuando exista jurídicamente el derecho de cobro.
Recaudado.- Cuando existe el cobro en efectivo o cualquier otro medio de pago por parte de SEFIN.

EGRESOS

Comprometido.- Cuando se existe la aprobación por una autoridad competente de un acto administrativo, u otro instrumento jurídico que formaliza una relación jurídica con terceros para la adquisición de bienes y servicios.

Devengado.- Cuando se reconoce de una obligación de pago a favor de terceros por la recepción de conformidad de bienes, servicios contratados.

Ejercido.- Cuando se emite una Cuenta por Liquidar Certifica aprobada por la autoridad competente

Pagado.- Cuando se realiza la cancelación total o parcial de las obligaciones de pago.

-Revelar los cambios en las políticas, la clasificación y medición de las mismas, así como su impacto en la información financiera:

5. Políticas de Contabilidad Significativas:

La Universidad no realiza operaciones con el Extranjero, tampoco realiza la Inversión en acciones en el Sector Paraestatal.

No contamos con un sistema de valuación de Inventarios propio, el sistema con el que se cuenta para control de Bienes propiedad de la Institución es el Sistema de Control de Inventarios Patrimoniales de Oaxaca (SICIPO) proporcionado por la dirección de Patrimonio.

a) Actualización: El registro de la contabilidad se realizó en base a los lineamientos establecidos por el CONAC.

b) Informar sobre la realización de operaciones en el extranjero y de sus efectos en la información financiera gubernamental:

Durante el periodo Enero Marzo 2021, no se realizaron operaciones en Moneda Extranjera.

c) Método de evaluación de la Inversión en acciones en el Sector Paraestatal.
NO APLICA

d) Sistema y Método de Valuación de Inventarios.
El CONAC ha emitido las normas para la valoración de los Activos y el Patrimonio de los entes públicos, esta norma permite definir y estandarizar los conceptos básicos de valuación, contenidos en las normas particulares aplicables a los distintos elementos integrantes de los estados Financieros.

e) Provisiones:

Las provisiones al 31 de marzo de 2021 lo conforman el ISR retención por honorarios asimilados a sueldos correspondiente al 6º. Bimestre de 2020

La Institución no recibió depósitos por subsidio en el periodo comprendido de Enero a Marzo 2021

MES	SUBSIDIO FEDERAL
ENERO	0.0
FEBRERO	0.0
MARZO	0.0
ABRIL	
MAYO	
JUNIO	
JULIO	
AGOSTO	
SEPTIEMBRE	
OCTUBRE	
NOVIEMBRE	
DICIEMBRE	
TOTAL	**$ 0.0**

Estos estados Financieros fueron autorizados para su emisión el día 21 del mes de Abril de 2021, por el C.P Ignacio Antonio Mateos Ramos, su carácter de Director Administrativo.

Bajo Protesta de Decir Verdad Declaro que los Estados Financieros y sus Notas, son razonablemente correctas y son responsabilidad del Emisor.

C.P. IGNACIO ANTONIO MATEOS RAMOS
DIRECTOR ADMINISTRATIVO

NOCHIXTLÁN
Universidad Politécnica de Nochixtlán
"Abraham Castellanos"
RECTORIA

Cuenta de la Hacienda Pública Estatal 2020
Gobierno del Estado de Oaxaca
UR: 569
UE: UNIVERSIDAD POLITECNICA DE NOCHIXTLAN ABRAHAM CASTELLANOS
Conciliación entre los Ingresos Presupuestarios y Contables
Del 1 de enero al 31 de marzo de 2021
(Pesos)

1. Total de Ingresos Presupuestarios	23,112.00
2. Más ingresos contables no presupuestarios	0
Ingresos financieros	
Incremento por variación de Inventarios	
Disminución del exceso de estimaciones por perdida o deterioro u obsolencia	
Disminución del exceso por provisiones	
Otros Ingresos y beneficios varios	
Otros ingresos contables no presupuestarios	
3. Menos ingresos presupuestarios no contables	0
Aprovechamientos patrimoniales	
Ingresos derivados de financiamiento	
Otros ingresos presupuestarios no contables	
4. Ingresos contables (4=1+2-3)	23,112.00

"Primer Informe Trimestral Enero - Marzo del ejercicio 2021"

Cuenta de la Hacienda Pública Estatal 2020
Gobierno del Estado de Oaxaca
UR: 569
UE: UNIVERSIDAD POLITECNICA DE NOCHIXTLAN ABRAHAM CASTELLANOS
Conciliación entre los Egresos Presupuestarios y Contables
Del 1 de enero al 31 de marzo de 2021
(Pesos)

1. Total de Egresos Presupuestarios		$ 23,112.11
2. Menos egresos presupuestarios no contables		23,112.11
Materias Primas y Materiales de Producción y Comercialización		
Materiales y Suministros		
Mobiliario y equipo de administración		
Mobiliario y equipo educacional y recreativo		
Equipo e instrumental médico y de laboratorio		
Vehículos y equipo de transporte		
Equipo de defensa y seguridad		
Maquinaria, otros equipos y herramientas		
Activos biológicos		
Bienes inmuebles		
Activos intangibles		
Obra pública en Bienes de Dominio Público		
Obra pública en Bienes propios		
Acciones y participaciones de capital		
Compra de títulos y valores		
Concesión de Préstamos		
Inversiones en fideicomisos, mandatos y otros análogos		
Provisiones para contingencias y otras erogaciones especiales		
Amortización de la deuda publica		
Adeudos de ejercicios fiscales anteriores (ADEFAS)	$ 23,112.11	
Otros Egresos Presupuestales No Contables		
3. Más gastos contables no presupuestarios		0
Estimaciones, depreciaciones, deterioros, obsolescencia y amortizaciones		
Provisiones		
Disminución de inventarios		
Aumento por insuficiencia de estimaciones por pérdida o deterioro u obsolescencia		
Aumento por insuficiencia de provisiones		
Otros Gastos		
Otros Gastos Contables No Presupuestales		
4. Egresos contables (4=1-2+3)		0

"Primer Informe Trimestral Enero - Marzo del ejercicio 2021"

ESTADO ANALÍTICO DE INGRESOS PRESUPUESTARIOS

UNIVERSIDAD POLITÉCNICA DE NOCHIXTLÁN "ABRAHAM CASTELLANOS" ESTADO ANALÍTICO DE INGRESOS PRESUPUESTARIOS Del 01 de Enero al 31 de Marzo de 2021						
Rubro de Ingresos	Ingresos					
	Estimado	Ampliaciones y Reducciones	Modificado	Devengado	Recaudado	Diferencia
	(1)	(2)	(3=1+2)	(4)	(5)	(6=3-4)
Impuestos						
Cuotas y Aportaciones de Seguridad Social						
Contribuciones de Mejoras						
Derechos						
Productos						
Aprovechamientos						
Ingresos por Ventas de Bienes, prestaciones de Servicios y Otros Ingresos.						
Participaciones, Aportaciones, Convenios, Incentivos Derivados de la Colaboración Fiscal y Fondos distintos de Aportaciones						
Transferencias, Asignaciones, Subsidios y Subvenciones, Pensiones y Jubilaciones.	0.00	$ 23,112.11	$ 23,112.11	$ 23,112.00	0.00	0.11
Ingresos derivados de Financiamientos						
TOTAL	0.00	$ 23,112.11	$ 23,112.11	$ 23,112.00	0.00	0.11
				Ingresos excedentes		

Estado Analítico de Ingresos Por Fuente de Financiamiento	Estimado	Ampliaciones y Reducciones	Modificado	Devengado	Recaudado	Diferencia
	(1)	(2)	(3=1+2)	(4)	(5)	(6=3-4)
Ingresos del Poder Ejecutivo Federal o Estatal y de los Municipios	0.00	$ 23,112.11	$23,112.11	$ 23,112.00	0.00	0.11
Impuestos						
Cuotas y Aportaciones de Seguridad Social						
Contribuciones de Mejoras						
Derechos						
Productos						
Aprovechamientos						
Participaciones, Aportaciones, Convenios, Incentivos Derivados de la Colaboración Fiscal y Fondos distintos de Aportaciones						
Transferencias, Asignaciones, Subsidios y Subvenciones, Pensiones y Jubilaciones.	0.00	$ 23,112.11	$ 23,112.11	$ 23,112.00	0.00	0.11
Ingresos de los Entes Públicos de los Poderes Legislativos y Judicial, de los Órganos Autónomos y del Sector Paraestatal o Para mundial, así como de las Empresas Productivas del Estado						
TOTAL	0.00	$ 23,112.11	$ 23,112.11	$ 23,112.00	0.00	0.11
				Ingresos excedentes		

PRIMER INFORME TRIMESTRAL ENERO-MARZO 2021

ESTADO ANALITICO DEL EJERCICIO DEL PRESUPUESTO DE EGRESOS

CLASIFICACION ECONOMICA (POR TIPO DE GASTO)

Cve	Concepto	Aprobado 1	Ampliaciones / Reducciones 2= (3-1)	Modificado 3 = (1+2)	Devengado 4	Pagado 5	Subejercicio 6 = (3-4)
569	**UNIVERSIDAD POLITÉCNICA DE NOCHIXTLÁN ABRAHAM CASTELLANOS**						
3	AMORTIZACIÓN DE LA DEUDA Y DISMINUCIÓN DE PASIVOS	0.00	23,112.11	23,112.11	23,112.00	0.00	0.11
	TOTAL DEPENDENCIA / ENTIDAD:	**0.00**	**23,112.11**	**23,112.11**	**23,112.00**	**0.00**	**0.11**

PRIMER INFORME TRIMESTRAL ENERO-MARZO 2021

ESTADO ANALITICO DEL EJERCICIO DEL PRESUPUESTO DE EGRESOS

CLASIFICACION ADMINISTRATIVA

Cve	Concepto	Aprobado 1	Ampliaciones / Reducciones 2= (3-1)	Modificado 3 = (1+2)	Devengado 4	Pagado Transferido 5	Subejercicio 6 = (3-4)
5	**ORGANISMOS PÚBLICOS DESCENTRALIZADOS**	0.00	23,112.11	23,112.11	23,112.00	0.00	0.11
69	UNIVERSIDAD POLITÉCNICA DE NOCHIXTLÁN ABRAHAM CASTELLANOS	0.00	23,112.11	23,112.11	23,112.00	0.00	0.11
	TOTAL DEL GASTO:	0.00	23,112.11	23,112.11	23,112.00	0.00	0.11

PRIMER INFORME TRIMESTRAL ENERO-MARZO 2021

ESTADO ANALITICO DEL EJERCICIO DEL PRESUPUESTO DE EGRESOS

CLASIFICACION FUNCIONAL (FINALIDAD Y FUNCION)

Cve	Concepto	Aprobado 1	Ampliaciones / Reducciones 2= (3-1)	Modificado 3 = (1+2)	Devengado 4	Pagado 5	Subejercicio 6 = (3-4)
569	**UNIVERSIDAD POLITÉCNICA DE NOCHIXTLÁN ABRAHAM CASTELLANOS**						
2	**DESARROLLO SOCIAL**	0.00	23,112.11	23,112.11	23,112.00	0.00	0.11
5	EDUCACIÓN	0.00	23,112.11	23,112.11	23,112.00	0.00	0.11
	TOTAL DEPENDENCIA / ENTIDAD	**0.00**	**23,112.11**	**23,112.11**	**23,112.00**	**0.00**	**0.11**

GOBIERNO DEL ESTADO DE OAXACA

Gobierno del Estado

NOCHIXTLÁN

ENDEUDAMIENTO NETO

DEL 01 DE ENERO AL 31 DE MARZO DE 2021

(Pesos)

Identificación de Crédito o Instrumento	Contratación/Colocación A	Amortización B	Endeudamiento Neto C = A - B
Créditos Bancarios			
			0
			0
			0
			0
			0
			0
			0
			0
			0
Total Créditos Bancarios	0	0	0
Otros Instrumentos de Deuda			
			0
			0
			0
			0
			0
			0
			0
			0
			0
Total Otros Instrumentos de Deuda	0	0	0
TOTAL	0	0	0

NO APLICA

"Primer Informe Trimestral Enero – Marzo del ejercicio 2021"

GOBIERNO DEL ESTADO
DE OAXACA

NOCHIXTLÁN

Oaxaca
CREAR · CONSTRUIR · CRECER

SEFIN
Secretaría de Finanzas

INTERESES DE LA DEUDA
DEL 01 DE ENERO AL 31 DE MARZO DE 2021
(Pesos)

Identificación de Crédito o Instrumento	Devengado	Pagado
Créditos Bancarios		
		0
Total de intereses de Crédito Bancario	0	0
Otros Instrumentos de Deuda		
Total de intereses de Otros Instrumentos de Deuda	0	0
TOTAL	0	0

NO APLICA

"Primer Informe Trimestral Enero – Marzo del ejercicio 2021"

GOBIERNO DEL ESTADO DE OAXACA

NOCHIXTLÁN

Oaxaca CREAR · CONSTRUIR · CRECER

SEFIN Secretaría de Finanzas

INDICADORES DE POSTURA FISCAL

DEL 01 DE ENERO AL 31 DE MARZO DE 2021

(Pesos)

Concepto	Estimado	Devengado	Pagado [3]
I. Ingresos Presupuestarios (I=1+2)	0	0	0
1. Ingresos del Gobierno de la Entidad Federativa [1]			
2. Ingresos del Sector Paraestatal [1]			
II. Egresos Presupuestarios (II=3+4)	0	0	0
3. Egresos del Gobierno de la Entidad Federativa [2]			
4. Egresos del Sector Paraestatal [2]			
III. Balance Presupuestario (Superávit o Déficit) (III = I - II)	0		0

Concepto	Estimado	Devengado	Pagado [3]
III. Balance presupuestario (Superávit o Déficit)	0	0	0
IV. Intereses, Comisiones y Gastos de la Deuda			
V. Balance Primario (Superávit o Déficit) (V= III - IV)	0	0	0

Concepto	Estimado	Devengado	Pagado [3]
A. Financiamiento			
B. Amortización de la deuda			
C. Endeudamiento o desendeudamiento (C = A - B)	0	0	0

NO APLICA

1. Los Ingresos que se presentan son los ingresos presupuestarios totales sin incluir los ingresos por financiamientos. Los Ingresos del Gobierno de la Entidad Federativa corresponden a los del Poder Ejecutivo, Legislativo Judicial y Autónomos
2. Los egresos que se presentan son los egresos presupuestarios totales sin incluir los egresos por amortización. Los egresos del Gobierno de la Entidad Federativa corresponden a los del Poder Ejecutivo, Legislativo, Judicial y Órganos Autónomos

3. Para Ingresos se reportan los ingresos recaudados; para egresos se reportan los egresos pagados

PRIMER INFORME TRIMESTRAL ENERO-MARZO 2021

ESTADO ANALITICO DEL EJERCICIO DEL PRESUPUESTO DE EGRESOS

RESUMEN POR PROGRAMA PRESUPUESTARIO

Concepto	Aprobado 1	Ampliaciones / Reducciones 2= (3-1)	Modificado 3 = (1+2)	Devengado 4	Pagado 5	Subejercicio 6 = (3-4)
5 ORGANISMOS PÚBLICOS DESCENTRALIZADOS	0.00	23,112.11	23,112.11	23,112.00	0.00	0.11
69 UNIVERSIDAD POLITÉCNICA DE NOCHIXTLÁN ABRAHAM CASTELLANOS	0.00	23,112.11	23,112.11	23,112.00	0.00	0.11
1 PROGRAMAS	0.00	23,112.11	23,112.11	23,112.00	0.00	0.11
2 DESEMPEÑO DE LAS FUNCIONES	0.00	23,112.11	23,112.11	23,112.00	0.00	0.11
TOTAL DEPENDENCIA / ENTIDAD	0.00	23,112.11	23,112.11	23,112.00	0.00	0.11

INDICADORES DE RESULTADOS
DEL 01 DE ENERO AL 31 DE MARZO DE 2021.

Por lo que respecta a este apartado, en este período no se cuenta con esta información

PROGRAMA Y PROYECTOS DE INVERSIÓN
DEL 01 DE ENERO AL 31 DE MARZO DE 2021.

Por lo que respecta a este apartado, en este período no se cuenta con esta información

GOBIERNO DEL ESTADO DE OAXACA

NOCHIXTLÁN

Oaxaca CREAR · CONSTRUIR · CRECER

SEFIN Secretaría de Finanzas

RELACIÓN DE BIENES INMUEBLES QUE COMPONEN EL PATRIMONIO

DEL 01 DE ENERO AL 31 DE MARZO DE 2021

(Pesos)

CUENTA	DESCRIPCIÓN DEL BIEN	Saldo Final
12310	TERRENOS	
12330	EDIFICIOS NO RESIDENCIALES	
12351	EDIFICACIÓN HABITACIONAL EN PROCESO	
12352	EDIFICACIÓN NO HABITACIONAL EN PROCESO	
12353	CONSTRUCCIÓN DE OBRAS PARA EL ABASTECIMIENTO DE AGUA, PETRÓLEO, GAS, ELECTRICIDAD Y TELECOMUNICACIÓN	
12354	DIVISIÓN DE TERRENOS Y CONSTRUCCIÓN DE OBRAS DE URBANIZACIÓN EN PROCESO	
12355	CONSTRUCCIÓN DE VÍAS DE COMUNICACIÓN EN PROCESO	
12356	OTRAS CONSTRUCCIONES DE INGENIERÍA CIVIL U OBRA PESADA EN PROCESO	
12357	INSTALACIONES Y EQUIPAMIENTO EN CONSTRUCCIONES EN PROCESO	
12359	TRABAJOS DE ACABADOS EN EDIFICACIONES Y OTROS TRABAJOS ESPECIALIZADOS EN PROCESO	
12361	EDIFICACIÓN HABITACIONAL EN PROCESO	
12362	EDIFICACIÓN NO HABITACIONAL EN PROCESO	
12363	CONSTRUCCIÓN DE OBRAS PARA EL ABASTECIMIENTO DE AGUA, PETRÓLEO, GAS, ELECTRICIDAD Y TELECOMUNICACIÓN	
12364	DIVISIÓN DE TERRENOS Y CONSTRUCCIÓN DE OBRAS DE URBANIZACIÓN	
12365	CONSTRUCCIÓN DE VÍAS DE COMUNICACIÓN EN PROCESO	
12366	OTRAS CONSTRUCCIONES DE INGENIERÍA CIVIL U OBRA PESADA EN PROCESO	
12367	INSTALACIONES Y EQUIPAMIENTO EN CONSTRUCCIONES EN PROCESO	
12369	TRABAJOS DE ACABADOS EN EDIFICACIONES Y OTROS TRABAJOS ESPECIALIZADOS EN PROCESO	
12390	OTROS BIENES INMUEBLES	
	SUMA TOTAL:	**0.00**

"Primer Informe Trimestral Enero – Marzo del ejercicio 2021".

GOBIERNO DEL ESTADO DE OAXACA

NOCHIXTLÁN

Oaxaca CREAR · CONSTRUIR · CRECER

SEFIN Secretaría de Finanzas

RELACIÓN DE BIENES MUEBLES QUE COMPONEN EL PATRIMONIO

DEL 01 DE ENERO AL 31 DE MARZO DE 2021

(Pesos)

CUENTA	DESCRIPCIÓN DEL BIEN	Saldo Final
12411	MUEBLES DE OFICINA Y ESTANTERÍA	
12412	MUEBLES, EXCEPTO DE OFICINA Y ESTANTERÍA	
12413	EQUIPO DE CÓMPUTO Y DE TECNOLOGÍAS DE LA INFORMACIÓN	
12419	OTROS MOBILIARIOS Y EQUIPOS DE ADMINISTRACIÓN	
12421	EQUIPOS Y APARATOS AUDIOVISUALES	
12422	APARATOS DEPORTIVOS	
12423	CÁMARAS FOTOGRÁFICAS Y DE VIDEO	
12429	OTRO MOBILIARIO Y EQUIPO EDUCACIONAL Y RECREATIVO	
12431	EQUIPO MÉDICO Y DE LABORATORIO	
12432	INSTRUMENTAL MÉDICO Y DE LABORATORIO	
12441	AUTOMÓVILES Y CAMIONES	
12443	EQUIPO AEROESPACIAL	
12445	EMBARCACIONES	
12449	OTROS EQUIPOS DE TRANSPORTE	
12450	EQUIPO DE DEFENSA Y SEGURIDAD	
12461	MAQUINARIA Y EQUIPO AGROPECUARIO	
12462	MAQUINARIA Y EQUIPO INDUSTRIAL	
12463	MAQUINARIA Y EQUIPO DE CONSTRUCCIÓN	
12464	SISTEMAS DE AIRE ACONDICIONADO, CALEFACCIÓN Y DE REFRIGERACIÓN INDUSTRIAL Y COMERCIAL	
12465	EQUIPO DE COMUNICACIÓN Y TELECOMUNICACIÓN	
12466	EQUIPOS DE GENERACIÓN ELÉCTRICA, APARATOS Y ACCESORIOS ELÉCTRICOS	
12467	HERRAMIENTAS Y MÁQUINAS-HERRAMIENTA	
12469	OTROS EQUIPOS	
12471	BIENES ARTISTICOS, CULTURALES Y CIENTÍFICOS	
12483	AVES	
12484	OVINOS Y CAPRINOS	
12486	EQUINOS	
12487	ESPECIES MENORES Y DE ZOOLÓGICO	
12488	ÁRBOLES Y PLANTAS	
12489	OTROS ACTIVOS BIOLÓGICOS	
	SUMA TOTAL:	**$ 0.00**

GOBIERNO DEL ESTADO DE OAXACA.

Gobierno del Estado

NOCHIXTLÁN

RELACIÓN DE CUENTAS BANCARIAS PRODUCTIVAS ESPECIFICAS

DEL 01 DE ENERO AL 31 DE MARZO DE 2021

FONDO, PROGRAMA O CONVENIO	DATOS DE LA CUENTA BANCARIA		
	INSTITUCIÓN BANCARIA	NUMERO DE CUENTA	FECHA DE APERTURA
SERVICIOS PERSONALES Y GASTOS DE OPERACIÓN. SUBSIDIO FEDERAL 2020	BANCO NACIONAL DE MÉXICO S.A	7017 - 0574131	25 NOVIEMBRE 2020
SERVICIOS PERSONALES Y GASTOS DE OPERACIÓN SUBSIDIO ESTATAL 2020	BANCO NACIONAL DE MEXICO S.A	7017 - 640614	25 NOVIEMBRE 2020
SERVICIOS PERSONALES Y GASTOS DE OPERACIÓN SUBSIDIO FEDERAL 2021	BANCO NACIONAL DE MEXICO S.A	7017- 2686573	22 FEBRERO 2021
SERVICIOS PERSONALES Y GASTOS DE OPERACIÓN SUBSIDIO ESTATAL 2021	BANCO NACIONAL DE MEXICO S.A	7017- 2715506	22 FEBRERO 2021

GOBIERNO DEL ESTADO
DE OAXACA

NOCHIXTLÁN

Oaxaca
CREAR - CONSTRUIR - CRECER

SEFIN
Secretaría de Finanzas

RELACIÓN DE ESQUEMAS BURSATILES Y COBERTURAS FINANCIERAS

NO APLICA

"Primer Informe Trimestral Enero – Marzo del ejercicio 2021"

REPORTE DE LOS SUBSIDIOS Y OTRAS AYUDAS SOCIALES DEL 01 DE ENERO AL 31 DE MARZO DE 2021.

Por lo que respecta a este apartado, no se generó información en este periodo.

GOBIERNO DEL ESTADO DE OAXACA

NOCHIXTLÁN

UNIVERSIDAD POLITÉCNICA DE NOCHIXTLÁN ABRAHAM CASTELLANOS
Estado de Situación Financiera Detallado - LDF
Al 31 de Marzo de 2020 y al 31 de Marzo de 2021
(PESOS)

Concepto	31 de marzo de 2021	31 de marzo de 2020
ACTIVO		
Activo Circulante		
Efectivo y Equivalentes	126,331	0
Efectivo	0	0
Bancos/Tesorería	126,331	0
Bancos/Dependencias y Otros		
Inversiones Temporales (Hasta 3 meses)		
Fondos con Afectación Específica		
Depósitos de Fondos de Terceros en Garantía y/o Administración		
Otros Efectivos y Equivalentes		
Derechos a Recibir Efectivo o Equivalentes	1,062,948	0
Inversiones Financieras de Corto Plazo		
Cuentas por Cobrar a Corto Plazo		
Deudores Diversos por Cobrar a Corto Plazo	1,062,948	0
Ingresos por Recuperar a Corto Plazo		
Deudores por Anticipos de la Tesorería a Corto Plazo		
Préstamos Otorgados a Corto Plazo		
Otros Derechos a Recibir Efectivo o Equivalentes a Corto Plazo		
Derechos a Recibir Bienes o Servicios	0	0
Anticipo a Proveedores por Adquisición de Bienes y Prestación de Servicios a Corto Plazo		
Anticipo a Proveedores por Adquisición de Bienes Inmuebles y Muebles a Corto Plazo		
Anticipo a Proveedores por Adquisición de Bienes Intangibles a Corto Plazo		
Anticipo a Contratistas por Obras Públicas a Corto Plazo		
Otros Derechos a Recibir Bienes o Servicios a Corto Plazo		
Inventarios	0	0
Inventario de Mercancías para Venta		
Inventario de Mercancías Terminadas		
Inventario de Mercancías en Proceso de Elaboración		
Inventario de Materias Primas, Materiales y Suministros para Producción		
Bienes en Tránsito		
Almacenes		
Estimación por Pérdida o Deterioro de Activos Circulantes	0	0
Estimaciones para Cuentas Incobrables por Derechos a Recibir Efectivo o Equivalentes		
Estimación por Deterioro de Inventarios		
Otros Activos Circulantes	0	0
Valores en Garantía		
Bienes en Garantía (excluye depósitos de fondos)		
Bienes Derivados de Embargos, Decomisos, Aseguramientos y Dación en Pago		
Adquisición con Fondos de Terceros		
Total de Activos Circulantes	1,189,279	0
Activo No Circulante		
Inversiones Financieras a Largo Plazo		
Derechos a Recibir Efectivo o Equivalentes a Largo Plazo		
Bienes Inmuebles, Infraestructura y Construcciones en Proceso		
Bienes Muebles	0	0
Activos Intangibles		
Depreciación, Deterioro y Amortización Acumulada de Bienes		
Activos Diferidos	0	0
Estimación por Pérdida o Deterioro de Activos no Circulantes		
Otros Activos no Circulantes		
Total de Activos No Circulantes	0	0
Total del Activo	1,189,279	0

Concepto	31 de marzo de 2021	31 de marzo de 2020
PASIVO		
Pasivo Circulante		
Cuentas por Pagar a Corto Plazo	1,099,279	0
Servicios Personales por Pagar a Corto Plazo		
Proveedores por Pagar a Corto Plazo	0	0
Contratistas por Obras Públicas por Pagar a Corto Plazo		
Participaciones y Aportaciones por Pagar a Corto Plazo		
Transferencias Otorgadas por Pagar a Corto Plazo	983,172	
Intereses, Comisiones y Otros Gastos de la Deuda Pública por Pagar a Corto Plazo		
Retenciones y Contribuciones por Pagar a Corto Plazo	114,351	0
Devoluciones de la Ley de Ingresos por Pagar a Corto Plazo		
Otras Cuentas por Pagar a Corto Plazo	1,756	0
Documentos por Pagar a Corto Plazo	0	0
Documentos Comerciales por Pagar a Corto Plazo		
Documentos con Contratistas por Obras Públicas por Pagar a Corto Plazo		
Otros Documentos por Pagar a Corto Plazo		
Porción a Corto Plazo de la Deuda Pública a Largo Plazo	0	0
Porción a Corto Plazo de la Deuda Pública		
Porción a Corto Plazo de Arrendamiento Financiero		
Títulos y Valores a Corto Plazo		
Pasivos Diferidos a Corto Plazo	0	0
Ingresos Cobrados por Adelantado a Corto Plazo		
Intereses Cobrados por Adelantado a Corto Plazo		
Otros Pasivos Diferidos a Corto Plazo		
Fondos y Bienes de Terceros en Garantía y/o Administración a Corto Plazo	0	0
Fondos en Garantía a Corto Plazo		
Fondos en Administración a Corto Plazo		
Fondos Contingentes a Corto Plazo		
Fondos de Fideicomisos, Mandatos y Contratos Análogos a Corto Plazo		
Otros Fondos de Terceros en Garantía y/o Administración a Corto Plazo		
Valores y Bienes en Garantía a Corto Plazo		
Provisiones a Corto Plazo	0	0
Provisión para Demandas y Juicios a Corto Plazo		
Provisión para Contingencias a Corto Plazo		
Otras Provisiones a Corto Plazo		
Otros Pasivos a Corto Plazo	0	0
Ingresos por Clasificar		
Recaudación por Participar		
Otros Pasivos Circulantes		
Total de Pasivos Circulantes	1,099,279	0
Pasivo No Circulante		
Cuentas por Pagar a Largo Plazo		
Documentos por Pagar a Largo Plazo		
Deuda Pública a Largo Plazo		
Pasivos Diferidos a Largo Plazo		
Fondos y Bienes de Terceros en Garantía y/o en Administración a Largo Plazo		
Provisiones a Largo Plazo		
Total de Pasivos No Circulantes	0	0
Total del Pasivo	1,099,279	0
HACIENDA PÚBLICA/PATRIMONIO		
Hacienda Pública/Patrimonio Contribuido	0	0
Aportaciones		
Donaciones de Capital		
Actualización de la Hacienda Pública/Patrimonio	0	0
Hacienda Pública/Patrimonio Generado	90,000	0
Resultados del Ejercicio (Ahorro/ Desahorro)	23,112	0
Resultados de Ejercicios Anteriores	66,888	0
Revalúos		
Reservas		
Rectificaciones de Resultados de Ejercicios Anteriores		
Exceso o Insuficiencia en la Actualización de la Hacienda Pública/Patrimonio	0	0
Resultado por Posición Monetaria		
Resultado por Tenencia de Activos no Monetarios		
Total Hacienda Pública/Patrimonio	90,000	0
Total del Pasivo y Hacienda Pública/Patrimonio	1,189,279	0

UNIVERSIDAD POLITÉCNICA DE NOCHIXTLÁN ABRAHAM CASTELLANOS
Balance Presupuestario - LDF
Del 1 de enero al 31 de Marzo de 2020
(PESOS)

Concepto	Estimado/ Aprobado	Devengado	Recaudado/ Pagado
A. Ingresos Totales (A = A1+A2+A3)	**23,112.11**	**23,112.00**	**0.11**
A1. Ingresos de Libre Disposición	-	-	-
A2. Transferencias Federales Etiquetadas	-	-	-
A3. Financiamiento Neto	23,112.11	23,112.00	0.11
B. Egresos Presupuestarios[1] (B = B1+B2)	**23,112.11**	**23,112.00**	**0.11**
B1. Gasto No Etiquetado (sin incluir Amortización de la Deuda Pública)	23,112.11	23,112.00	0.11
B2. Gasto Etiquetado (sin incluir Amortización de la Deuda Pública)	-	-	0
C. Remanentes del Ejercicio Anterior (C = C1 + C2)		0	0
C1. Remanentes de Ingresos de Libre Disposición aplicados en el periodo			
C2. Remanentes de Transferencias Federales Etiquetadas aplicados en el periodo			
I. Balance Presupuestario (I = A – B + C)	**0.00**	**0.00**	**0.00**
II. Balance Presupuestario sin Financiamiento Neto (II = I - A3)	**-23,112**	**-23,112**	**- 0.11**
III. Balance Presupuestario sin Financiamiento Neto y sin Remanentes del Ejercicio Anterior (III= II - C)	**-23,112**	**-23,112**	**- 0.11**

Concepto	Aprobado	Devengado	Pagado
E. Intereses, Comisiones y Gastos de la Deuda (E = E1+E2)	0	0	0
E1. Intereses, Comisiones y Gastos de la Deuda con Gasto No Etiquetado			
E2. Intereses, Comisiones y Gastos de la Deuda con Gasto Etiquetado			
IV. Balance Primario (IV = III + E)	**-23,112**	**-23,112**	**0**

Concepto	Estimado/ Aprobado	Devengado	Recaudado/ Pagado
F. Financiamiento (F = F1 + F2)	0	0	0
F1. Financiamiento con Fuente de Pago de Ingresos de Libre Disposición			
F2. Financiamiento con Fuente de Pago de Transferencias Federales Etiquetadas			
G. Amortización de la Deuda (G = G1 + G2)	0	0	0
G1. Amortización de la Deuda Pública con Gasto No Etiquetado			
G2. Amortización de la Deuda Pública con Gasto Etiquetado			
A3. Financiamiento Neto (A3 = F – G)	0	0	0

Concepto	Estimado/ Aprobado	Devengado	Recaudado/ Pagado
A1. Ingresos de Libre Disposición	-	0	0
A3.1 Financiamiento Neto con Fuente de Pago de Ingresos de Libre Disposición (A3.1 = F1 – G1)	0	0	0
F1. Financiamiento con Fuente de Pago de Ingresos de Libre Disposición			
G1. Amortización de la Deuda Pública con Gasto No Etiquetado			
B1. Gasto No Etiquetado (sin incluir Amortización de la Deuda Pública)	23,112.11	23,112.00	0.11
C1. Remanentes de Ingresos de Libre Disposición aplicados en el periodo			
V. Balance Presupuestario de Recursos Disponibles (V = A1 + A3.1 – B.1 + C1)	**-23,112**	**-23,112**	**- 0.11**
VI. Balance Presupuestario de Recursos Disponibles sin Financiamiento Neto (VI = V – A3.1)	**-23,112**	**-23,112**	**- 0.11**

Concepto	Estimado/ Aprobado	Devengado	Recaudado/
A2. Transferencias Federales Etiquetadas	0	0	0
A3.2 Financiamiento Neto con Fuente de Pago de Transferencias Federales Etiquetadas (A3.2 = F2 – G2)	0	0	0
F2. Financiamiento con Fuente de Pago de Transferencias Federales			
G2. Amortización de la Deuda Pública con Gasto Etiquetado			
B2. Gasto Etiquetado (sin incluir Amortización de la Deuda Pública)	0	0	0
C2. Remanentes de Transferencias Federales Etiquetadas aplicados en el periodo			
VII. Balance Presupuestario de Recursos Etiquetados (VII = A2 + A3.2 – B2 + C2)	0	0	0
VIII. Balance Presupuestario de Recursos Etiquetados sin Financiamiento Neto (VIII = VII – A3.2)	0	0	0

NOCHIXTLÁN

UNIVERSIDAD POLITÉCNICA DE NOCHIXTLÁN ABRAHAM CASTELLANOS
Estado Analítico de Ingreso Detallado - LDF
Del 1 de enero al 31 de marzo de 2021
(PESOS)

Concepto	Ingreso					Diferencia
	Estimado	Ampliaciones/ (Reducciones)	Modificado	Devengado	Recaudado	
Ingresos de Libre Disposición						
A. Impuestos						
B. Cuotas y Aportaciones de Seguridad Social						
C. Contribuciones de Mejoras						
D. Derechos						
E. Productos						
F. Aprovechamientos						
G. Ingresos por Ventas de Bienes y Servicios						
H. Participaciones (H=h1+h2+h3+h4+h5+h6+h7+h8+h9+h10+h11)	0	0	0	0	0	0
h1) Fondo General de Participaciones						
h2) Fondo de Fomento Municipal						
h3) Fondo de Fiscalización y Recaudación						
h4) Fondo de Compensación						
h5) Fondo de Extracción de Hidrocarburos						
h6) Impuesto Especial Sobre Producción y Servicios						
h7) 0.136% de la Recaudación Federal Participable						
h8) 3.17% Sobre Extracción de Petróleo						
h9) Gasolinas y Diésel						
h10) Fondo del Impuesto Sobre la Renta						
h11) Fondo de Estabilización de los Ingresos de las Entidades Federativas						
I. Incentivos Derivados de la Colaboración Fiscal (I=i1+i2+i3+i4+i5)	0	0	0	0	0	0
i1) Tenencia o Uso de Vehículos						
i2) Fondo de Compensación ISAN						
i3) Impuesto Sobre Automóviles Nuevos						
i4) Fondo de Compensación de Repecos-Intermedios						
i5) Otros Incentivos Económicos						
J. Transferencias	0	23,112.11	23,112.11	23,112.00	-	0.11
K. Convenios						
k1) Otros Convenios y Subsidios						
L. Otros Ingresos de Libre Disposición (L=l1+l2)	0	0	0	0	0	0
l1) Participaciones en Ingresos Locales						
l2) Otros Ingresos de Libre Disposición						
I. Total de Ingresos de Libre Disposición (I=A+B+C+D+E+F+G+H+I+J+K+L)	0	23,112.11	23,112.11	23,112.00	-	0.11
Ingresos Excedentes de Ingresos de Libre Disposición						
Transferencias Federales Etiquetadas						
A. Aportaciones (A=a1+a2+a3+a4+a5+a6+a7+a8)	0	0	0	0	0	0
a1) Fondo de Aportaciones para la Nómina Educativa y Gasto Operativo						
a2) Fondo de Aportaciones para los Servicios de Salud						
a3) Fondo de Aportaciones para la Infraestructura Social						
a4) Fondo de Aportaciones para el Fortalecimiento de los Municipios y de las Demarcaciones Territoriales del Distrito Federal						
a5) Fondo de Aportaciones Múltiples						
a6) Fondo de Aportaciones para la Educación Tecnológica y de Adultos						
a7) Fondo de Aportaciones para la Seguridad Pública de los Estados y del Distrito Federal						
a8) Fondo de Aportaciones para el Fortalecimiento de las Entidades Federativas						
B. Convenios (B=b1+b2+b3+b4)	0	0	0	0	0	0
b1) Convenios de Protección Social en Salud						
b2) Convenios de Descentralización						
b3) Convenios de Reasignación						
b4) Otros Convenios y Subsidios						
C. Fondos Distintos de Aportaciones (C=c1+c2)	0	0	0	0	0	0
c1) Fondo para Entidades Federativas y Municipios Productores de Hidrocarburos						
c2) Fondo Minero						
D. Transferencias, Subsidios y Subvenciones, y Pensiones y Jubilaciones	0				-	
E. Otras Transferencias Federales Etiquetadas						
II. Total de Transferencias Federales Etiquetadas (II = A + B + C + D + E)	0	-	-	-	-	-
III. Ingresos Derivados de Financiamientos (III = A)	0	-	-	-	-	-
A. Ingresos Derivados de Financiamientos						
IV. Total de Ingresos (IV = I + II + III)	0	23,112.11	23,112.11	23,112.00	-	0.011
Datos Informativos						
1. Ingresos Derivados de Financiamientos con Fuente de Pago de Ingresos de Libre Disposición						
2. Ingresos Derivados de Financiamientos con Fuente de Pago de Transferencias Federales Etiquetadas						
3. Ingresos Derivados de Financiamientos (3 = 1 + 2)	0	0	0	0	0	0

UNIVERSIDAD POLITECNICA DE NOCHIXTLAN ABRAHAM CASTELLANOS
Informe Analítico de la Deuda Pública y Otros Pasivos - LDF
Del 1 de enero al 31 de Marzo de 2021
(PESOS)

Denominación de la Deuda Pública y Otros Pasivos	Saldo al 31 de diciembre de 2019-1 (d)	Disposiciones del Periodo (e)	Amortizaciones del Periodo (f)	Revaluaciones, Reclasificaciones y Otros Ajustes (g)	Saldo Final del Periodo (h) h=d+e-f+g	Pago de Intereses del Periodo (i)	Pago de Comisiones y demás costos asociados durante el Periodo (j)
1. Deuda Pública (1=A+B)							
A. Corto Plazo (A=a1+a2+a3)							
a1) Instituciones de Crédito							
a2) Títulos y Valores							
a3) Arrendamientos Financieros							
B. Largo Plazo (B=b1+b2+b3)							
b1) Instituciones de Crédito							
b2) Títulos y Valores							
b3) Arrendamientos Financieros							
2. Otros Pasivos	1,753,575.00	0.00	654,296.00		1,099,279.00		
3. Total de la Deuda Pública y Otros Pasivos (3=1+2)							
4. Deuda Contingente 1 (Informativo)							
A. Deuda Contingente 1							
B. Deuda Contingente 2							
C. Deuda Contingente XX							
5. Valor de Instrumentos Bono Cupón Cero 2 (Informativo)							
A. Instrumento Bono Cupón Cero 1							
B. Instrumento Bono Cupón Cero 2							
C. Instrumento Bono Cupón Cero XX							

1 Se refiere a cualquier Financiamiento sin fuente o garantía de pago definida, que sea asumida de manera solidaria o subsidiaria por las Entidades Federativas con sus Municipios, organismos descentralizados y empresas de participación estatal mayoritaria y fideicomisos, locales o municipales, y por los Municipios con sus respectivos organismos descentralizados y empresas de participación municipal mayoritaria.
2 Se refiere al valor del Bono Cupón Cero que respalda el pago de los créditos asociados al mismo (Activo).

Obligaciones a Corto Plazo (k)	Monto Contratado (l)	Plazo Pactado (m)	Tasa de Interés (n)	Comisiones y Costos Relacionados (o)	Tasa Efectiva (p)
6. Obligaciones a Corto Plazo (Informativo)					
A. Crédito 1					
B. Crédito 2					
C. Crédito XX					

UN IVERSIDAD POLITÉCNICA DE NOCHIXTLÁN ABRAHAM CASTELLANOS
Informe Analitico de Obligaciones Diferentes de Financiamientos -LDF
Del 1 de enero al 31 de marzo de 2021
(PESOS)

Denominación de las Obligaciones Diferentes de Financiamiento (c)	Fecha del Contrato (d)	Fecha de inicio de operación del proyecto (e)	Fecha de vencimiento (f)	Monto de la inversión pactado (g)	Plazo pactado (h)	Monto promedio mensual del pago de la contraprestación (i)	Monto promedio mensual del pago de la contraprestación correspondiente al pago de inversión (j)	Monto pagado de la inversión al 31 de Diciembre de 2019 (k)	Monto pagado de la inversión actualizado al 31 de Diciembre de 2020 (l)	Saldo pendiente por pagar de la inversión al 31 de Diciembre de 2019 (m = g – l)
A. Asociaciones Público Privadas (APP's) (A=a+b+c+d)										
a) APP 1										
b) APP 2										
c) APP 3										
d) APP XX										
B. Otros Instrumentos (B=a+b+c+d)										
a) Otro Instrumento 1										
b) Otro Instrumento 2										
c) Otro Instrumento 3										
d) Otro Instrumento XX										
C. Total de Obligaciones Diferentes de Financiamiento (C=A+B)										

No aplica

NOCHIXTLÁN

UNIVERSIDAD POLITÉCNICA DE NOCHIXTLÁN ABRAHAM CASTELLANOS
Estado Analítico del Ejercicio del Presupuesto de Egresos Detallado - LDF
Clasificación por Objeto del Gasto (Capítulo y Concepto)
Del 1 de enero al 31 de marzo de 2021
(PESOS)

Concepto	Egresos					Subejercicio
	Aprobado	Ampliaciones/ (Reducciones)	Modificado	Devengado	Pagado	
I. Gasto No Etiquetado (I=A+B+C+D+E+F+G+H+I)	0	23,112.11	23,112.11	23,112.00	-	0.11
A. Servicios Personales (A=a1+a2+a3+a4+a5+a6+a7)	0	0	0	0	0	0
a1) Remuneraciones al Personal de Carácter Permanente						0
a2) Remuneraciones al Personal de Carácter Transitorio						0
a3) Remuneraciones Adicionales y Especiales						0
a4) Seguridad Social						0
a5) Otras Prestaciones Sociales y Económicas						0
a6) Previsiones						0
a7) Pago de Estímulos a Servidores Públicos						0
B. Materiales y Suministros (B=b1+b2+b3+b4+b5+b6+b7+b8+b9)	0	0	0	0	0	0
b1) Materiales de Administración, Emisión de Documentos y Artículos Oficiales						0
b2) Alimentos y Utensilios						0
b3) Materias Primas y Materiales de Producción y Comercialización						0
b4) Materiales y Artículos de Construcción y de Reparación						0
b5) Productos Químicos, Farmacéuticos y de Laboratorio						0
b6) Combustibles, Lubricantes y Aditivos						0
b7) Vestuario, Blancos, Prendas de Protección y Artículos Deportivos						0
b8) Materiales y Suministros Para Seguridad						0
b9) Herramientas, Refacciones y Accesorios Menores						0
C. Servicios Generales (C=c1+c2+c3+c4+c5+c6+c7+c8+c9)	0	0	0	0	0	0
c1) Servicios Básicos						0
c2) Servicios de Arrendamiento						0
c3) Servicios Profesionales, Científicos, Técnicos y Otros Servicios						0
c4) Servicios Financieros, Bancarios y Comerciales						0
c5) Servicios de Instalación, Reparación, Mantenimiento y Conservación						0
c6) Servicios de Comunicación Social y Publicidad						0
c7) Servicios de Traslado y Viáticos						0
c8) Servicios Oficiales						0
c9) Otros Servicios Generales						0
D. Transferencias, Asignaciones, Subsidios y Otras Ayudas (D=d1+d2+d3+d4+d5+d6+d7+d8+d9)	0	0	0	0	0	0
d1) Transferencias Internas y Asignaciones al Sector Público					0	-
d2) Transferencias al Resto del Sector Público						0
d3) Subsidios y Subvenciones						0
d4) Ayudas Sociales						0
d5) Pensiones y Jubilaciones						0
d6) Transferencias a Fideicomisos, Mandatos y Otros Análogos						0
d7) Transferencias a la Seguridad Social						0
d8) Donativos						0
d9) Transferencias al Exterior						0
E. Bienes Muebles, Inmuebles e Intangibles (E=e1+e2+e3+e4+e5+e6+e7+e8+e9)	0	0	0	0	0	0
e1) Mobiliario y Equipo de Administración						0
e2) Mobiliario y Equipo Educacional y Recreativo						0
e3) Equipo e Instrumental Médico y de Laboratorio						0
e4) Vehículos y Equipo de Transporte						0
e5) Equipo de Defensa y Seguridad						0
e6) Maquinaria, Otros Equipos y Herramientas						0
e7) Activos Biológicos						0
e8) Bienes Inmuebles						0
e9) Activos Intangibles						0
F. Inversión Pública (F=f1+f2+f3)	0	0	0	0	0	0
f1) Obra Pública en Bienes de Dominio Público						0
f2) Obra Pública en Bienes Propios						0
f3) Proyectos Productivos y Acciones de Fomento						0
G. Inversiones Financieras y Otras Provisiones (G=g1+g2+g3+g4+g5+g6+g7)	0	0	0	0	0	0
g1) Inversiones Para el Fomento de Actividades Productivas						0
g2) Acciones y Participaciones de Capital						0
g3) Compra de Títulos y Valores						0
g4) Concesión de Préstamos						0
g5) Inversiones en Fideicomisos, Mandatos y Otros Análogos						0
Fideicomiso de Desastres Naturales (Informativo)						0
g6) Otras Inversiones Financieras						0
g7) Provisiones para Contingencias y Otras Erogaciones Especiales						0
H. Participaciones y Aportaciones (H=h1+h2+h3)	0	0	0	0	0	0
h1) Participaciones						0
h2) Aportaciones						0
h3) Convenios						0
I. Deuda Pública (I=i1+i2+i3+i4+i5+i6+i7)	0	23,112.11	23,112.11	23,112.00	0	0.11
i1) Amortización de la Deuda Pública						0
i2) Intereses de la Deuda Pública						0
i3) Comisiones de la Deuda Pública						0
i4) Gastos de la Deuda Pública						0
i5) Costo por Coberturas						0
i6) Apoyos Financieros						0
i7) Adeudos de Ejercicios Fiscales Anteriores (ADEFAS)		23,112.11	23,112.11	23,112.00	0	0.11

NOCHIXTLÁN

Concepto	Egresos					Subejercicio
	Aprobado	Ampliaciones/ (Reducciones)	Modificado	Devengado	Pagado	
II. Gasto Etiquetado (II=A+B+C+D+E+F+G+H+I)	0	0	0	0	0	0
A. Servicios Personales (A=a1+a2+a3+a4+a5+a6+a7)	0	0	0	0	0	0
a1) Remuneraciones al Personal de Carácter Permanente						0
a2) Remuneraciones al Personal de Carácter Transitorio						0
a3) Remuneraciones Adicionales y Especiales						0
a4) Seguridad Social						0
a5) Otras Prestaciones Sociales y Económicas						0
a6) Previsiones						0
a7) Pago de Estímulos a Servidores Públicos						0
B. Materiales y Suministros (B=b1+b2+b3+b4+b5+b6+b7+b8+b9)	0	0	0	0	0	0
b1) Materiales de Administración, Emisión de Documentos y Artículos Oficiales						0
b2) Alimentos y Utensilios						0
b3) Materias Primas y Materiales de Producción y Comercialización						0
b4) Materiales y Artículos de Construcción y de Reparación						0
b5) Productos Químicos, Farmacéuticos y de Laboratorio						0
b6) Combustibles, Lubricantes y Aditivos						0
b7) Vestuario, Blancos, Prendas de Protección y Artículos Deportivos						0
b8) Materiales y Suministros Para Seguridad						0
b9) Herramientas, Refacciones y Accesorios Menores						0
C. Servicios Generales (C=c1+c2+c3+c4+c5+c6+c7+c8+c9)	0	0	0	0	0	0
c1) Servicios Básicos						0
c2) Servicios de Arrendamiento						0
c3) Servicios Profesionales, Científicos, Técnicos y Otros Servicios						0
c4) Servicios Financieros, Bancarios y Comerciales						0
c5) Servicios de Instalación, Reparación, Mantenimiento y Conservación						0
c6) Servicios de Comunicación Social y Publicidad						0
c7) Servicios de Traslado y Viáticos						0
c8) Servicios Oficiales						0
c9) Otros Servicios Generales						0
D. Transferencias, Asignaciones, Subsidios y Otras Ayudas (D=d1+d2+d3+d4+d5+d6+d7+d8+d9)	0	0	0	0	0	0
d1) Transferencias Internas y Asignaciones al Sector Público		0	0	0	0	0
d2) Transferencias al Resto del Sector Público						0
d3) Subsidios y Subvenciones						0
d4) Ayudas Sociales						0
d5) Pensiones y Jubilaciones						0
d6) Transferencias a Fideicomisos, Mandatos y Otros Análogos						0
d7) Transferencias a la Seguridad Social						0
d8) Donativos						0
d9) Transferencias al Exterior						0
E. Bienes Muebles, Inmuebles e Intangibles (E=e1+e2+e3+e4+e5+e6+e7+e8+e9)	0	0	0	0	0	0
e1) Mobiliario y Equipo de Administración						0
e2) Mobiliario y Equipo Educacional y Recreativo						0
e3) Equipo e Instrumental Médico y de Laboratorio						0
e4) Vehículos y Equipo de Transporte						0
e5) Equipo de Defensa y Seguridad						0
e6) Maquinaria, Otros Equipos y Herramientas						0
e7) Activos Biológicos						0
e8) Bienes Inmuebles						0
e9) Activos Intangibles						0
F. Inversión Pública (F=f1+f2+f3)	0	0	0	0	0	0
f1) Obra Pública en Bienes de Dominio Público						0
f2) Obra Pública en Bienes Propios						0
f3) Proyectos Productivos y Acciones de Fomento						0
G. Inversiones Financieras y Otras Provisiones (G=g1+g2+g3+g4+g5+g6+g7)	0	0	0	0	0	0
g1) Inversiones Para el Fomento de Actividades Productivas						0
g2) Acciones y Participaciones de Capital						0
g3) Compra de Títulos y Valores						0
g4) Concesión de Préstamos						0
g5) Inversiones en Fideicomisos, Mandatos y Otros Análogos						0
Fideicomiso de Desastres Naturales (Informativo)						0
g6) Otras Inversiones Financieras						0
g7) Provisiones para Contingencias y Otras Erogaciones Especiales						0
H. Participaciones y Aportaciones (H=h1+h2+h3)	0	0	0	0	0	0
h1) Participaciones						0
h2) Aportaciones						0
h3) Convenios						0
I. Deuda Pública (I=i1+i2+i3+i4+i5+i6+i7)	0	0	0	0	0	0
i1) Amortización de la Deuda Pública						0
i2) Intereses de la Deuda Pública						0
i3) Comisiones de la Deuda Pública						0
i4) Gastos de la Deuda Pública						0
i5) Costo por Coberturas						0
i6) Apoyos Financieros						0
i7) Adeudos de Ejercicios Fiscales Anteriores (ADEFAS)						0
III. Total de Egresos (III = I + II)	0	23,112.11	23,112.11	23,112.00	0	0.11

NOCHIXTLÁN

UNIVERSIDAD POLITÉCNICA DE NOCHIXTLÁN ABRAHAM CASTELLANOS
Estado Analítico del Ejercicio del Presupuesto de Egresos Detallado - LDF
Clasificación Administrativa
Del 1 de enero al 31 de marzo de 2021
(PESOS)

Concepto	Egresos					
	Aprobado	Ampliaciones/ (Reducciones)	Modificado	Devengado	Pagado	Subejercicio
I. Gasto No Etiquetado (I=A)	**0**	**$ 23,112.11**	**$ 23,112.11**	**$ 23,112.00**	**$ -**	**$ 0.11**
A. Universidad Politécnica de Nochixtlan Abraham Castellanos		23,112.11	23,112.11	23,112.00	-	0.11
II. Gasto Etiquetado (II=A)	**0**	**0**	**0**	**0**	**0**	**0**
A. Universidad Politécnica de Nochixtlan Abraham Castellanos		0	0	0	0	0
III. Total de Egresos (III = I + II)	**0**	**23,112.11**	**23,112.11**	**23,112.00**	**-**	**0.11**

NOCHIXTLÁN

UNIVERSIDAD POLITÉCNICA DE NOCHIXTLÁN ABRAHAM CASTELLANOS
Estado Analítico del Ejercicio del Presupuesto de Egresos Detallado - LDF
Clasificación Funcional (Finalidad y Función)
Del 1 de enero al 31 de marzo de 2021
(PESOS)

Concepto	Egresos					
	Aprobado	Ampliaciones/ (Reducciones)	Modificado	Devengado	Pagado	Subejercicio
I. Gasto No Etiquetado (I=A+B+C+D)	0	23,112.11	23,112.11	23,112.00	-	0.11
A. Gobierno (A=a1+a2+a3+a4+a5+a6+a7+a8)	0	0	0	0	0	0
a1) Legislación						-
a2) Justicia						-
a3) Coordinación de la Política de Gobierno						-
a4) Relaciones Exteriores						-
a5) Asuntos Financieros y Hacendarios						-
a6) Seguridad Nacional						-
a7) Asuntos de Orden Público y de Seguridad Interior						-
a8) Otros Servicios Generales						-
B. Desarrollo Social (B=b1+b2+b3+b4+b5+b6+b7)	0	23,112.11	23,112.11	23,112.00	0	0.11
b1) Protección Ambiental						-
b2) Vivienda y Servicios a la Comunidad						-
b3) Salud						-
b4) Recreación, Cultura y Otras Manifestaciones Sociales						-
b5) Educación		23,112.11	23,112.11	23,112.00	0	0.11
b6) Protección Social						-
b7) Otros Asuntos Sociales						-
C. Desarrollo Económico (C=c1+c2+c3+c4+c5+c6+c7+c8+c9)	0	0	0	0	0	0
c1) Asuntos Económicos, Comerciales y Laborales en General						-
c2) Agropecuaria, Silvicultura, Pesca y Caza						-
c3) Combustibles y Energía						-
c4) Minería, Manufacturas y Construcción						-
c5) Transporte						-
c6) Comunicaciones						-
c7) Turismo						-
c8) Ciencia, Tecnología e Innovación						-
c9) Otras Industrias y Otros Asuntos Económicos						-
D. Otras No Clasificadas en Funciones Anteriores (D=d1+d2+d3+d4)	0	0	0	0	0	0
d1) Transacciones de la Deuda Pública / Costo Financiero de la						-
d2) Transferencias, Participaciones y Aportaciones Entre Diferentes Niveles y Órdenes de Gobierno						-
d3) Saneamiento del Sistema Financiero						-
d4) Adeudos de Ejercicios Fiscales Anteriores						-
II: Gasto Etiquetado (II=A+B+C+D)	0	0	0	0	0	0
A. Gobierno (A=a1+a2+a3+a4+a5+a6+a7a+a8)	0	0	0	0	0	0
a1) Legislación						-
a2) Justicia						-
a3) Coordinación de la Política de Gobierno						-
a4) Relaciones Exteriores						-
a5) Asuntos Financieros y Hacendarios						-
a6) Seguridad Nacional						-
a7) Asuntos de Orden Público y de Seguridad Interior						-
a8) Otros Servicios Generales						-
B. Desarrollo Social (B=b1+b2+b3+b4+b54+b6+b7)	0	0	0	0	0	0
b1) Protección Ambiental						-
b2) Vivienda y Servicios a la Comunidad						-
b3) Salud						-
b4) Recreación, Cultura y Otras Manifestaciones Sociales						-
b5) Educación						-
b6) Protección Social						-
b7) Otros Asuntos Sociales						-
C. Desarrollo Económico (C=c1+c2+c3+c4+c5+c6+c7+c8+c9)	0	0	0	0	0	0
c1) Asuntos Económicos, Comerciales y Laborales en General						-
c2) Agropecuaria, Silvicultura, Pesca y Caza						-
c3) Combustibles y Energía						-
c4) Minería, Manufacturas y Construcción						-
c5) Transporte						-
c6) Comunicaciones						-
c7) Turismo						-
c8) Ciencia, Tecnología e Innovación						-
c9) Otras Industrias y Otros Asuntos Económicos						-
D. Otras No Clasificadas en Funciones Anteriores (D=d1+d2+d3+d4)	0	0	0	0	0	0
d1) Transacciones de la Deuda Pública / Costo Financiero de la						-
d2) Transferencias, Participaciones y Aportaciones Entre Diferentes Niveles y Órdenes de Gobierno						-
d3) Saneamiento del Sistema Financiero						-
d4) Adeudos de Ejercicios Fiscales Anteriores						-
III. Total de Egresos (III = I + II)	0	23,112.11	23,112.11	23,112.00	0	0.11

NOCHIXTLÁN

UNIVERSIDAD POLITÉCNICA DE NOCHIXTLÁN ABRAHAM CASTELLANOS
Estado Analítico del Ejercicio del Presupuesto de Egresos Detallado - LDF
Clasificación de Servicios Personales por Categoría
Del 1 de enero al 31 de marzo de 2021
(PESOS)

Concepto	Egresos					Subejercicio
	Aprobado	Ampliaciones/ (Reducciones)	Modificado	Devengado	Pagado	
I. Gasto No Etiquetado (I=A+B+C+D+E+F)	**0**	**0**	**0**	**0**	**0**	**0**
A. Personal Administrativo						0
B. Magisterio		0	0	0	0	0
C. Servicios de Salud (C=c1+c2)	0	0	0	0	0	0
c1) Personal Administrativo						0
c2) Personal Médico, paramédico y afín						0
D. Seguridad Pública						0
E. Gastos asociados a la implementación de nuevas leyes federales o reformas a las mismas (E=e1+e2)	0	0	0	0	0	0
e1) Nombre del Programa o Ley 1						0
e2) Nombre del Programa o Ley 2						0
F. Sentencias laborales definitivas						0
II. Gasto Etiquetado (I=A+B+C+D+E+F)	**0**	**0**	**0**	**0**	**0**	**0**
A. Personal Administrativo		0	0	0	0	0
B. Magisterio						0
C. Servicios de Salud (C=c1+c2)	0	0	0	0	0	0
c1) Personal Administrativo						0
c2) Personal Médico, paramédico y afín						0
D. Seguridad Pública						0
E. Gastos asociados a la implementación de nuevas leyes federales o reformas a las mismas (E=e1+e2)	0	0	0	0	0	0
e1) Nombre del Programa o Ley 1						0
e2) Nombre del Programa o Ley 2						0
F. Sentencias laborales definitivas						0
III. Total de Gasto en Servicios Personales (III = I + II)	**0**	**0**	**0**	**0**	**0**	**0**

NOCHIXTLÁN
Universidad Politécnica de Nochixtlán
"Abraham Castellanos"

UNIVERSIDAD POLITÉCNICA DE NOCHIXTLÁN ABRAHAM CASTELLANOS Informe sobre Estudios Actuariales - LDF					
	Pensiones y	Salud	Riesgos de trabajo	Invalidez y vida	Otras prestaciones
Tipo de Sistema					
Prestación laboral o Fondo general para trabajadores del					
Beneficio definido. Contribución definida o Mixto					
Población afiliada					
Activos					
Edad máxima					
Edad mínima					
Edad promedio					
Pensionados y Jubilados					
Edad máxima					
Edad mínima					
Edad promedio					
Beneficiarios					
Promedio de años de servicio (trabajadores activos)					
Aportación individual al plan de pensión como % del					
Aportación del ente público al plan de pensión como % del					
Crecimiento esperado de los pensionados y jubilados					
Crecimiento esperado de los activos (como %)					
Edad de Jubilación o Pensión					
Esperanza de vida					
Ingresos del Fondo					
Ingresos Anuales al Fondo de Pensiones					
Nómina anual					
Activos					
Pensionados y Jubilados					
Beneficiarios de Pensionados y Jubilados					
Monto mensual por pensión					
Máximo					
Mínimo					
Promedio					
Monto de la reserva					
Valor presente de las obligaciones					
Pensiones y Jubilaciones en curso de pago					
Generación actual					
Generaciones futuras					
Valor presente de las contribuciones asociadas a los sueldos					
Generación actual					
Generaciones futuras					
Valor presente de aportaciones futuras					
Generación actual					
Generaciones futuras					
Otros Ingresos					
Déficit/superávit actuarial					
Generación actual					
Generaciones futuras					
Periodo de suficiencia					
Año de descapitalización					
Tasa de rendimiento					
Estudio actuarial					
Año de elaboración del estudio actuarial					
Empresa que elaboró el estudio actuarial					

No aplica