GOBIERNO DEL ESTADO
DE OAXACA

TOMO V-L

SECTOR PARAESTATAL

INDICE 1

1. OFICINA DE PENSIONES DEL ESTADO DE OAXACA 10-82

1.1.- Resultados Generales

1.2.- Información Contable

1.2.1.- Estado de Situación financiera

1.2.2.- Estado de Actividades

1.2.3.- Estado de Variación en la Hacienda Pública

1.2.4.- Estado de Cambios en la Situación Financiera

1.2.5.- Estado de Flujos de Efectivo

1.2.6.- Estado Analítico del Activo

1.2.7.- Estado Analítico de la Deuda y Otros Pasivos

1.2.8.- Informe sobre Pasivos Contingentes Consolidado

1.2.9.- Notas a los Estados Financieros Consolidado

1.2.10.- Conciliación entre los Ingresos Presupuestarios y Contables

1.2.11.- Conciliación entre los Egresos Presupuestarios y Gastos Contables

1.3.- Información Presupuestaria

1.3.1.- Estado Analítico de los Ingresos Presupuestarios

1.3.2.- Estado Analítico del Ejercicio del Presupuesto de Egresos en Clasificación por Objeto del Gasto

1.3.3.- Estado Analítico del Ejercicio del Presupuesto de Egresos en Clasificación Económica (por Tipo de Gasto)

1.3.4.- Estado Analítico del Ejercicio del Presupuesto de Egresos en Clasificación Administrativa

1.3.5.- Estado Analítico del Ejercicio del Presupuesto de Egresos en Clasificación Funcional

1.4.- Deuda

1.4.1.- Endeudamiento Neto

1.4.2.- Intereses de la Deuda

1.4.3.- Indicadores de Postura Fiscal

1.5.- Información Programática

1.5.1.-Resumen por Programa Presupuestario

1.5.2.- Indicadores de Resultados

1.5.3.- Programas y Proyectos de Inversión

1.6.- Anexos (Información Adicional)

1.6.1.- Relación de los Bienes Inmuebles

GOBIERNO DEL ESTADO
DE OAXACA

1.6.2.- Relación de los Bienes Muebles

1.6.3.- Relación de Cuentas Bancarias Productivas

1.6.4.- Relación de Esquemas Bursátiles y de Cobertura Financiera

1.6.5.- Montos Pagados por Ayudas y Subsidios

1.7.- Información Correspondiente a Disciplina Financiera

1.7.1.- Estado de Situación Financiera Detallado-LDF

1.7.2.- Balance Presupuestario

1.7.3.- Estado Analítico de Ingresos Detallado

1.7.4.- Informe Analítico de la Deuda y Otros Pasivos

1.7.5.- Informe Analítico de Obligaciones Diferentes de Financiamiento

1.7.6.- Estado Analítico del Presupuesto de Egresos Clasificador por Objeto del Gasto (Capitulo-Concepto)

1.7.7.- Estado Analítico del Presupuesto de Egresos Clasificación Administrativa

1.7.8.- Estado Analítico del Presupuesto de Egresos Clasificación Funcional (Finalidad y Función)

1.7.9.- Estado Analítico del Presupuesto de Egresos Clasificación de Servicios Personales

1.7.10.- Informe Sobre Estudios Actuariales

2. COORDINANCION DE ENLACE GENERAL 83-148

2.1.- Resultados Generales

2.2.- Información Contable

2.2.1.- Estado de Situación financiera

2.2.2.- Estado de Actividades

2.2.3.- Estado de Variación en la Hacienda Pública

2.2.4.- Estado de Cambios en la Situación Financiera

2.2.5.- Estado de Flujos de Efectivo

2.2.6.- Estado Analítico del Activo

2.2.7.- Estado Analítico de la Deuda y Otros Pasivos

2.2.8.- Informe sobre Pasivos Contingentes Consolidado

2.2.9.- Notas a los Estados Financieros Consolidado

2.2.10.- Conciliación entre los Ingresos Presupuestarios y Contables

2.2.11.- Conciliación entre los Egresos Presupuestarios y Gastos Contables

2.3.- Información Presupuestaria

2.3.1.- Estado Analítico de los Ingresos Presupuestarios

2.3.2.- Estado Analítico del Ejercicio del Presupuesto de Egresos en Clasificación por Objeto del Gasto

GOBIERNO DEL ESTADO
DE OAXACA

2.3.3.- Estado Analítico del Ejercicio del Presupuesto de Egresos en Clasificación Económica (por Tipo de Gasto)
2.3.4.- Estado Analítico del Ejercicio del Presupuesto de Egresos en Clasificación Administrativa
2.3.5.- Estado Analítico del Ejercicio del Presupuesto de Egresos en Clasificación Funcional
2.4.- Deuda
2.4.1.- Endeudamiento Neto
2.4.2.- Intereses de la Deuda
2.4.3.- Indicadores de Postura Fiscal
2.5.- Información Programática
2.5.1.-Resumen por Programa Presupuestario
2.5.2.- Indicadores de Resultados
2.5.3.- Programas y Proyectos de Inversión
2.6.- Anexos (Información Adicional)
2.6.1.- Relación de los Bienes Inmuebles
2.6.2.- Relación de los Bienes Muebles
2.6.3.- Relación de Cuentas Bancarias Productivas
2.6.4.- Relación de Esquemas Bursátiles y de Cobertura Financiera
2.6.5.- Montos Pagados por Ayudas y Subsidios
2.7.- Información Correspondiente a Disciplina Financiera
2.7.1.- Estado de Situación Financiera Detallado-LDF
2.7.2.- Balance Presupuestario
2.7.3.- Estado Analítico de Ingresos Detallado
2.7.4.- Informe Analítico de la Deuda y Otros Pasivos
2.7.5.- Informe Analítico de Obligaciones Diferentes de Financiamiento
2.7.6.- Estado Analítico del Presupuesto de Egresos Clasificador por Objeto del Gasto (Capitulo-Concepto)
2.7.7.- Estado Analítico del Presupuesto de Egresos Clasificación Administrativa
2.7.8.- Estado Analítico del Presupuesto de Egresos Clasificación Funcional (Finalidad y Función)
2.7.9.- Estado Analítico del Presupuesto de Egresos Clasificación de Servicios Personales
2.7.10.- Informe Sobre Estudios Actuariales

3. COORDINACIÓN DE RELACIONES INTERNACIONALES 149-204
3.1.- Resultados Generales
3.2.- Información Contable
3.2.1.- Estado de Situación financiera
3.2.2.- Estado de Actividades

3.2.3.- Estado de Variación en la Hacienda Pública

3.2.4.- Estado de Cambios en la Situación Financiera

3.2.5.- Estado de Flujos de Efectivo

3.2.6.- Estado Analítico del Activo

3.2.7.- Estado Analítico de la Deuda y Otros Pasivos

3.2.8.- Informe sobre Pasivos Contingentes Consolidado

3.2.9.- Notas a los Estados Financieros Consolidado

3.2.10.- Conciliación entre los Ingresos Presupuestarios y Contables

3.2.11.- Conciliación entre los Egresos Presupuestarios y Gastos Contables

3.3.- Información Presupuestaria

3.3.1.- Estado Analítico de los Ingresos Presupuestarios

3.3.2.- Estado Analítico del Ejercicio del Presupuesto de Egresos en Clasificación por Objeto del Gasto

3.3.3.- Estado Analítico del Ejercicio del Presupuesto de Egresos en Clasificación Económica (por Tipo de Gasto)

3.3.4.- Estado Analítico del Ejercicio del Presupuesto de Egresos en Clasificación Administrativa

3.3.5.- Estado Analítico del Ejercicio del Presupuesto de Egresos en Clasificación Funcional

3.4.- Deuda

3.4.1.- Endeudamiento Neto

3.4.2.- Intereses de la Deuda

3.4.3.- Indicadores de Postura Fiscal

3.5.- Información Programática

3.5.1.-Resumen por Programa Presupuestario

3.5.2.- Indicadores de Resultados

3.5.3.- Programas y Proyectos de Inversión

3.6.- Anexos (Información Adicional)

3.6.1.- Relación de los Bienes Inmuebles

3.6.2.- Relación de los Bienes Muebles

3.6.3.- Relación de Cuentas Bancarias Productivas

3.6.4.- Relación de Esquema Bursátiles y de Cobertura Financiera

3.6.5.- Montos Pagados por Ayudas y Subsidios

3.7.- Información Correspondiente a Disciplina Financiera

3.7.1.- Estado de Situación Financiera Detallado-LDF

3.7.2.- Balance Presupuestario

3.7.3.- Estado Analítico de Ingresos Detallado

3.7.4.- Informe Analítico de la Deuda y Otros Pasivos

3.7.5.- Informe Analítico de Obligaciones Diferentes de Financiamiento

3.7.6.- Estado Analítico del Presupuesto de Egresos Clasificador por Objeto del Gasto (Capitulo-Concepto)

3.7.7.- Estado Analítico del Presupuesto de Egresos Clasificación Administrativa

3.7.8.- Estado Analítico del Presupuesto de Egresos Clasificación Funcional (Finalidad y Función)

3.7.9.- Estado Analítico del Presupuesto de Egresos Clasificación de Servicios Personales

3.7.10.- Informe Sobre Estudios Actuariales

4. UNIVERSIDAD POLITÉCNICA DE NOCHIXTLÁN "ABRAHAM CASTELLANOS" 205-266

4.1.- Resultados Generales

4.2.- Información Contable

4.2.1.- Estado de Situación financiera

4.2.2.- Estado de Actividades

4.2.3.- Estado de Variación en la Hacienda Pública

4.2.4.- Estado de Cambios en la Situación Financiera

4.2.5.- Estado de Flujos de Efectivo

4.2.6.- Estado Analítico del Activo

4.2.7.- Estado Analítico de la Deuda y Otros Pasivos

4.2.8.- Informe sobre Pasivos Contingentes Consolidado

4.2.9.- Notas a los Estados Financieros Consolidado

4.2.10.- Conciliación entre los Ingresos Presupuestarios y Contables

4.2.11.- Conciliación entre los Egresos Presupuestarios y Gastos Contables

4.3.- Información Presupuestaria

4.3.1.- Estado Analítico de los Ingresos Presupuestarios

4.3.2.- Estado Analítico del Ejercicio del Presupuesto de Egresos en Clasificación por Objeto del Gasto

4.3.3.- Estado Analítico del Ejercicio del Presupuesto de Egresos en Clasificación Económica (por Tipo de Gasto)

4.3.4.- Estado Analítico del Ejercicio del Presupuesto de Egresos en Clasificación Administrativa

4.3.5.- Estado Analítico del Ejercicio del Presupuesto de Egresos en Clasificación Funcional

4.4.- Deuda

4.4.1.- Endeudamiento Neto

4.4.2.- Intereses de la Deuda

4.4.3.- Indicadores de Postura Fiscal
4.5.- Información Programática
4.5.1.-Resumen por Programa Presupuestario
4.5.2.- Indicadores de Resultados
4.5.3.- Programas y Proyectos de Inversión
4.6.- Anexos (Información Adicional)
4.6.1.- Relación de los Bienes Inmuebles
4.6.2.- Relación de los Bienes Muebles
4.6.3.- Relación de Cuentas Bancarias Productivas
4.6.4.- Relación de Esquema Bursátiles y de Cobertura Financiera
4.6.5.- Montos Pagados por Ayudas y Subsidios
4.7.- Información Correspondiente a Disciplina Financiera
4.7.1.- Estado de Situación Financiera Detallado-LDF
4.7.2.- Balance Presupuestario
4.7.3.- Estado Analítico de Ingresos Detallado
4.7.4.- Informe Analítico de la Deuda y Otros Pasivos
4.7.5.- Informe Analítico de Obligaciones Diferentes de Financiamiento
4.7.6.- Estado Analítico del Presupuesto de Egresos Clasificador por Objeto del Gasto (Capitulo-Concepto)
4.7.7.- Estado Analítico del Presupuesto de Egresos Clasificación Administrativa
4.7.8.- Estado Analítico del Presupuesto de Egresos Clasificación Funcional (Finalidad y Función)
4.7.9.- Estado Analítico del Presupuesto de Egresos Clasificación de Servicios Personales
4.7.10.- Informe Sobre Estudios Actuariales

5. SISTEMA DE TRANSPORTE COLECTIVO METROPOLITANO CITYBUS OAXACA 267-323
5.1.- Resultados Generales
5.2.- Información Contable
5.2.1.- Estado de Situación financiera
5.2.2.- Estado de Actividades
5.2.3.- Estado de Variación en la Hacienda Pública
5.2.4.- Estado de Cambios en la Situación Financiera
5.2.5.- Estado de Flujos de Efectivo
5.2.6.- Estado Analítico del Activo
5.2.7.- Estado Analítico de la Deuda y Otros Pasivos

5.2.8.- Informe sobre Pasivos Contingentes Consolidado

5.2.9.- Notas a los Estados Financieros Consolidado

5.2.10.- Conciliación entre los Ingresos Presupuestarios y Contables

5.2.11.- Conciliación entre los Egresos Presupuestarios y Gastos Contables

5.3.- Información Presupuestaria

5.3.1.- Estado Analítico de los Ingresos Presupuestarios

5.3.2.- Estado Analítico del Ejercicio del Presupuesto de Egresos en Clasificación por Objeto del Gasto

5.3.3.- Estado Analítico del Ejercicio del Presupuesto de Egresos en Clasificación Económica (por Tipo de Gasto)

5.3.4.- Estado Analítico del Ejercicio del Presupuesto de Egresos en Clasificación Administrativa

5.3.5.- Estado Analítico del Ejercicio del Presupuesto de Egresos en Clasificación Funcional

5.4.- Deuda

5.4.1.- Endeudamiento Neto

5.4.2.- Intereses de la Deuda

5.4.3.- Indicadores de Postura Fiscal

5.5.- Información Programática

5.5.1.-Resumen por Programa Presupuestario

5.5.2.- Indicadores de Resultados

5.5.3.- Programas y Proyectos de Inversión

5.6.- Anexos (Información Adicional)

5.6.1.- Relación de los Bienes Inmuebles

5.6.2.- Relación de los Bienes Muebles

5.6.3.- Relación de Cuentas Bancarias Productivas

5.6.4.- Relación de Esquema Bursátiles y de Cobertura Financiera

5.6.5.- Montos Pagados por Ayudas y Subsidios

5.7.- Información Correspondiente a Disciplina Financiera

5.7.1.- Estado de Situación Financiera Detallado-LDF

5.7.2.- Balance Presupuestario

5.7.3.- Estado Analítico de Ingresos Detallado

5.7.4.- Informe Analítico de la Deuda y Otros Pasivos

5.7.5.- Informe Analítico de Obligaciones Diferentes de Financiamiento

5.7.6.- Estado Analítico del Presupuesto de Egresos Clasificador por Objeto del Gasto (Capitulo-Concepto)

5.7.7.- Estado Analítico del Presupuesto de Egresos Clasificación Administrativa

5.7.8.- Estado Analítico del Presupuesto de Egresos Clasificación Funcional (Finalidad y Función)

5.7.9.- Estado Analítico del Presupuesto de Egresos Clasificación de Servicios Personales

5.7.10.- Informe Sobre Estudios Actuariales

6. SERVICIOS DE SALUD DEL ESTADO DE OAXACA 324-461

6.1.- Resultados Generales

6.2.- Información Contable

6.2.1.- Estado de Situación financiera

6.2.2.- Estado de Actividades

6.2.3.- Estado de Variación en la Hacienda Pública

6.2.4.- Estado de Cambios en la Situación Financiera

6.2.5.- Estado de Flujos de Efectivo

6.2.6.- Estado Analítico del Activo

6.2.7.- Estado Analítico de la Deuda y Otros Pasivos

6.2.8.- Informe sobre Pasivos Contingentes Consolidado

6.2.9.- Notas a los Estados Financieros Consolidado

6.2.10.- Conciliación entre los Ingresos Presupuestarios y Contables

6.2.11.- Conciliación entre los Egresos Presupuestarios y Gastos Contables

6.3.- Información Presupuestaria

6.3.1.- Estado Analítico de los Ingresos Presupuestarios

6.3.2.- Estado Analítico del Ejercicio del Presupuesto de Egresos en Clasificación por Objeto del Gasto

6.3.3.- Estado Analítico del Ejercicio del Presupuesto de Egresos en Clasificación Económica (por Tipo de Gasto)

6.3.4.- Estado Analítico del Ejercicio del Presupuesto de Egresos en Clasificación Administrativa

6.3.5.- Estado Analítico del Ejercicio del Presupuesto de Egresos en Clasificación Funcional

6.4.- Deuda

6.4.1.- Endeudamiento Neto

6.4.2.- Intereses de la Deuda

6.4.3.- Indicadores de Postura Fiscal

6.5.- Información Programática

6.5.1.-Resumen por Programa Presupuestario

6.5.2.- Indicadores de Resultados

6.5.3.- Programas y Proyectos de Inversión

6.6.- Anexos (Información Adicional)

6.6.1.- Relación de los Bienes Inmuebles

6.6.2.- Relación de los Bienes Muebles

6.6.3.- Relación de Cuentas Bancarias Productivas

6.6.4.- Relación de Esquema Bursátiles y de Cobertura Financiera
6.6.5.- Montos Pagados por Ayudas y Subsidios
6.7.- Información Correspondiente a Disciplina Financiera
6.7.1.- Estado de Situación Financiera Detallado-LDF
6.7.2.- Balance Presupuestario
6.7.3.- Estado Analítico de Ingresos Detallado
6.7.4.- Informe Analítico de la Deuda y Otros Pasivos
6.7.5.- Informe Analítico de Obligaciones Diferentes de Financiamiento
6.7.6.- Estado Analítico del Presupuesto de Egresos Clasificador por Objeto del Gasto (Capitulo-Concepto)
6.7.7.- Estado Analítico del Presupuesto de Egresos Clasificación Administrativa
6.7.8.- Estado Analítico del Presupuesto de Egresos Clasificación Funcional (Finalidad y Función)
6.7.9.- Estado Analítico del Presupuesto de Egresos Clasificación de Servicios Personales
6.7.10.- Informe Sobre Estudios Actuariales

GOBIERNO DEL ESTADO
DE OAXACA

OFICINA DE PENSIONES DEL ESTADO DE OAXACA

Resultados Generales del segundo trimestre del ejercicio 2021

La Oficina de Pensiones del Estado de Oaxaca, tiene como objeto organizar y administrar eficazmente el Fondo de Pensiones a efecto de garantizar el Régimen de Seguridad Social de los trabajadores, jubilados, pensionados, pensionistas e integrantes de las Instituciones Policiales del Gobierno del Estado, establecidos en la Ley de Pensiones para los Trabajadores del Gobierno del Estado de Oaxaca y la Ley de Pensiones para los Integrantes de las Instituciones Policiales de la Secretaría de Seguridad Pública del Estado de Oaxaca.

Para continuar dándole cumplimiento al programa presupuestario, denominado "Seguridad y Bienestar Social para los Trabajadores, Jubilados, Pensionados, Pensionistas e Integrantes de las Instituciones Policiales", se desarrollaron diferentes actividades, que sirvieron de base para atender los diversos requerimientos administrativos, operativos y financieros de la Oficina.

Dentro del programa se realizaron actividades encaminadas a prever, planear, integrar, organizar, controlar y dirigir las acciones de la Oficina de Pensiones del Estado de Oaxaca; así como coordinar, vigilar y controlar los recursos humanos, materiales y financieros con los que cuenta la Oficina para que los recursos fueran aprovechados con eficiencia, eficacia, economía, transparencia, honradez, racionalidad, austeridad, control, rendición de cuentas e igualdad de género, encaminados al logro de los objetivos planteados en el Programa Operativo Anual del ejercicio fiscal 2021.

Así mismo; para dar cumplimiento a las prestaciones establecidas en la Ley de Pensiones para los trabajadores del Gobierno del Estado de Oaxaca y demás normatividad aplicable; entre otras, se otorgaron créditos quirografarios a los servidores públicos aportantes, jubilados y pensionados; se realizó el pago de las cuotas al Instituto Mexicano del Seguro Social, correspondiente al Seguro de Salud para la familia para los jubilados y pensionados, con el objeto de garantizar el acceso a los servicios de salud de los mismos.

Derivado de la situación actual que asola al Estado y a nivel mundial por la pandemia del coronavirus (COVID 19), el control de firma de supervivencia prevista en los artículos 57, 58 y 59 del Reglamento de Operación de la Oficina de Pensiones del Estado de Oaxaca, atendiendo a las medidas preventivas y urgentes emitidas por el Gobierno del Estado para evitar la propagación y para el cuidado de la salud de los oaxaqueños, se suspendió en tanto se den las condiciones para poder llevarla acabo.

Con la finalidad de otorgar bienestar social a los familiares de los jubilados y pensionados del Gobierno del Estado que fallecen, se atendieron 28 solicitudes en el período abril a junio del ejercicio 2021, para el pago de gastos de funeral hasta por el monto determinado en el artículo 67 de la Ley de Pensiones para los Trabajadores del Gobierno del Estado de Oaxaca, 32 solicitudes para el pago de seguro de vida y se otorgaron 448 préstamos quirografarios.

Así también el Consejo Directivo de la Oficina de Pensiones del Estado, realizó la autorización de 189 solicitudes para jubilación de los trabajadores del Gobierno del Estado de Oaxaca, que fueron recibidas durante el segundo trimestre comprendido del 01 de abril al 30 de junio del ejercicio 2021.

La Dirección de Prestaciones Económicas a través del Departamento de Prestaciones Sociales y la Unidad de Administración y Finanzas de los Fondos de Pensiones; durante el segundo trimestre del ejercicio 2021, derivado de la contingencia sanitaria se realizaron vía Zoom los talleres de bailes de salón, yoga, Tai Chi Chuan, gimnasia, pintura textil, cerámica y migajón, repujado y juguetería y bordado artístico; registrando una asistencia de 352 jubilados, pensionados y pensionistas, los cuales contribuyen a fortalecer su calidad de vida y esparcimiento incentivándolos a seguir siendo productivos en su vida diaria; así como pláticas médicas, psicológicas y odontológicas, asistiendo 29 jubilados, pensionados y pensionistas, mediante la plataforma Zoom, para preservar la salud de los asistentes.

Así también se realizó la renovación e ingresos de 385 jubilados, pensionados y pensionistas al Seguro de Salud para la familia mediante el pago de las cuotas al Instituto Mexicano del Seguro Social.

Se realizaron las gestiones necesarias para que las aportaciones que le corresponden al Gobierno del Estado de Oaxaca, en su calidad de patrón, y las aportaciones extraordinarias para cubrir el déficit que presenta el Fondo de Pensiones, conforme a lo establecido en los artículos 6 primer párrafo y 7 segundo párrafo de la Ley de Pensiones para los Trabajadores del Gobierno del Estado de Oaxaca, tuvieran cobertura presupuestaria; ambas para afrontar las obligaciones de pago establecidas en la Ley citada.

Respecto al cumplimiento de la Ley de Pensiones para los Integrantes de las Instituciones Policiales de la Secretaría de Seguridad Pública del Estado de Oaxaca, se autorizaron 18 solicitudes para su jubilación mediante el Comité Técnico del Fondo de Pensiones para los Integrantes de las Instituciones Policiales de la Secretaría de Seguridad Pública del Estado de Oaxaca.

La Oficina de Pensiones del Estado de Oaxaca, a través del Departamento de Prestaciones de las Instituciones Policiales de la Dirección de Prestaciones económicas, proporcionó atención a los Integrantes de las Instituciones Policiales de la Secretaría de Seguridad Pública.

La Oficina de Pensiones del Estado de Oaxaca cumplió en tiempo y forma con el pago puntual de la nómina de jubilados, pensionados y pensionistas del Gobierno del Estado de Oaxaca y de las Instituciones Policiales de la Secretaría de Seguridad Pública.

Gobierno del Estado de Oaxaca

UR: 801- OFICINA DE PENSIONES DEL ESTADO DE OAXACA

Estado de Situación Financiera

Del 1° de enero al 30 de junio de 2021 y 2020

(Pesos)

Gobierno del Estado

CONCEPTO	EJERCICIO FISCAL 2021	EJERCICIO FISCAL 2020
ACTIVO		
ACTIVO CIRCULANTE		
EFECTIVO Y EQUIVALENTES	56,321	43,992
DERECHOS A RECIBIR EFECTIVO O EQUIVALENTES	3,069,340	4,659,602
Total de ACTIVO CIRCULANTE	3,125,661	4,703,594
ACTIVO NO CIRCULANTE		
BIENES MUEBLES	748,976	598,712
DEPRECIACIÓN, DETERIORO Y ARMORTIZACIÓN ACUMULADA DE BIENES	-515,653	-476,972
Total de ACTIVO NO CIRCULANTE	233,322	121,741
TOTAL DE ACTIVOS	3,358,983	4,825,335

CONCEPTO	EJERCICIO FISCAL 2021	EJERCICIO FISCAL 2020
PASIVO		
PASIVO CIRCULANTE		
CUENTAS POR PAGAR A CORTO PLAZO	3,125,661	4,703,434
Total de PASIVO CIRCULANTE	3,125,661	4,703,434
TOTAL PASIVO	3,125,661	4,703,434
HACIENDA PÚBLICA/ PATRIMONIO		
HACIENDA PÚBLICA/ PATRIMONIO GENERADO		
RESULTADOS DE EJERCICIO (AHORRO/ DESAHORRO)	-21,742	-16,940
RESULTADOS DE EJERCICIOS ANTERIORES	255,064	138,841
Total de HACIENDA PÚBLICA/ PATRIMONIO GENERADO	255,064	138,841
TOTAL HACIENDA	255,064	138,841
Total de Pasivo y Patrimonio/ Hacienda Pública	3,358,983	4,825,335

Lugar y fecha de generación: Reyes Mantecón, Oaxaca; a 16 de JULIO de 2021

Bajo protesta de decir verdad declaramos que los estados financieros y sus Notas son razonablemente correctos y responsabilidad del emisor

JEFA DEL DEPARTAMENTO DE CONTABILIDAD Y FINANZAS	JEFA DE LA UNIDAD DE ADMINISTRACIÓN Y FINANZAS DE LOS FONDOS DE PENSIONES	DIRECTOR GENERAL
C.P. VERÓNICA GLORIA GANDARILLAS HERNÁNDEZ	C.P. MÓNICA LUIS DE SALES	C.P. JESÚS PARADA PARADA

2016-2022

PENSIONES DEL ESTADO DE OAXACA

Gobierno del Estado de Oaxaca

UR: 801 - OFICINA DE PENSIONES DEL ESTADO DE OAXACA

Estado de Actividades

Del 1° de enero al 30 de junio de 2021 y 2020

(Pesos)

Gobierno del Estado

CONCEPTO	EJERCICIO FISCAL 2021	EJERCICIO FISCAL 2020
INGRESOS Y OTROS BENEFICIOS		
PARTICIPACIONES, APORTACIONES, CONVENIOS, INCENTIV OS DERIVADOS DE LA COLABORACION FISCAL, FONDOS DIS	**241,957,451**	**231,050,788**
TRANSFERENCIAS, ASIGNACIONES, SUBSIDIOS Y SUBVENCI ONES, Y PENSIONES Y JUBILACIONES	241,957,451	231,050,788
TOTAL DE INGRESOS Y OTROS BENEFICIOS	**241,957,451**	**231,050,788**

CONCEPTO	EJERCICIO FISCAL 2021	EJERCICIO FISCAL 2020
GASTOS Y OTRAS PÉRDIDAS		
TRANSFERENCIAS, ASIGNACIONES, SUBSIDIOS Y OTRAS AY UDAS	**241,957,451**	**231,050,788**
TRANSFERENCIAS INTERNAS Y ASIGNACIONES AL SECTOR P ÚBLICO	27,705,042	24,935,410
PENSIONES Y JUBILACIONES	59,402,718	54,298,217
TRANSFERENCIAS A LA SEGURIDAD SOCIAL	154,849,691	151,817,161
OTROS GASTOS Y PÉRDIDAS EXTRAORDINARIAS	**21,742**	**16,940**
ESTIMACIONES, DEPRECIACIONES, DETERIOROS, OBSOLESC ENCIA Y AMORTIZACIONES	21,742	16,940
TOTAL DE GASTOS Y OTRAS PERDIDAS	**241,979,192**	**231,067,728**
DESAHORRO NETO DEL EJERCICIO	**-21,742**	**-16,940**

Lugar y fecha de generación: Reyes Mantecón, Oaxaca; a 16 de JULIO de 2021

Bajo protesta de decir verdad declaramos que los estados financieros y sus Notas son razonablemente correctos y responsabilidad del emisor.

JEFA DEL DEPARTAMENTO DE CONTABILIDAD Y FINANZAS

C.P. VERÓNICA GLORIA GANDARILLAS HERNÁNDEZ

JEFA DE LA UNIDAD DE ADMINISTRACIÓN Y FINANZAS DE LOS FONDOS DE PENSIONES

C.P. MÓNICA LUIS DESALES

DIRECTOR GENERAL

C.P. JESÚS PARADA PARADA

2016-2022

OFICINA DE PENSIONES DEL ESTADO DE OAXACA

Gobierno del Estado de Oaxaca
UR: 801 - OFICINA DE PENSIONES DEL ESTADO DE OAXACA
Estado de Variación de la Hacienda Pública
Del 1° de enero al 30 de junio de 2021 y 2020
(Pesos)

Gobierno del Estado

Concepto	Hacienda Pública/ Patrimonio			Ajustes por Cambios de Valor	Total
	Contribuido	Generado			
		Ejerc. Ant.	Del Ejercicio		
Variaciones de la Hacienda Pública / Patrimonio Neto del Ejercicio	**0**	**0**	**138,841**	**0**	**138,841**
RESULTADOS DE EJERCICIOS ANTERIORES	0	0	138,841	0	138,841
RESULTADOS DEL EJERCICIO (AHORRO/ DESAHORRO)	0	0	0	0	0
Hacienda Pública / Patrimonio Neto Final del Ejercicio 2020	**0**	**0**	**138,841**	**0**	**138,841**
Variaciones de la Hacienda Pública / Patrimonio Neto del Ejercicio	**0**	**0**	**255,064**	**0**	**255,064**
RESULTADOS DE EJERCICIOS ANTERIORES	0	0	255,064	0	255,064
RESULTADOS DEL EJERCICIO (AHORRO/ DESAHORRO)	0	0	0	0	0
Saldo Neto en la Hacienda Pública / Patrimonio 2021	**0**	**0**	**255,064**	**0**	**255,064**

Lugar y fecha de generación: Reyes Mantecón, Oaxaca; a 16 de JULIO de 2021
Bajo protesta de decir verdad declaramos que los estados financieros y sus Notas son razonablemente correctos y responsabilidad del emisor.

2016-2022

OFICINA DE PENSIONES DEL ESTADO DE OAXACA

JEFA DEL DEPARTAMENTO DE CONTABILIDAD Y FINANZAS
C.P. VERÓNICA GLORIA GANDARILLAS HERNÁNDEZ

JEFA DE LA UNIDAD DE ADMINISTRACIÓN Y FINANZAS DE LOS FONDOS DE PENSIONES
C.P. MÓNICA LUIS DESALES

DIRECTOR GENERAL
C.P. JESÚS PARADA PARADA

Cuenta de la Hacienda Pública Estatal 2021
Gobierno del Estado de Oaxaca
UR: 801 - OFICINA DE PENSIONES DEL ESTADO DE OAXACA
Estado de Cambios en la Situación Financiera
Del 1° de enero al 30 de junio de 2021 y 2020
(Pesos)

Gobierno del Estado

CONCEPTO	ORIGEN	APLICACIÓN	CONCEPTO	ORIGEN	APLICACIÓN
ACTIVO	**1,628,944**	**162,592**	**PASIVO**	**0**	**1,577,773**
ACTIVO CIRCULANTE	**1,590,262**	**12,329**	**PASIVO CIRCULANTE**	**0**	**1,577,773**
EFECTIVO Y EQUIVALENTES	0	12,329	CUENTAS POR PAGAR A CORTO PLAZO	0	1,577,773
DERECHOS A RECIBIR EFECTIVO O EQUIVALENTES	1,590,262	0	**HACIENDA PÚBLICA/PATRIMONIO**	**116,223**	**0**
ACTIVO NO CIRCULANTE	**38,682**	**150,263**	**HACIENDA PÚBLICA/PATRIMONIO GENERADO**	**116,223**	**0**
BIENES MUEBLES	0	150,263	RESULTADOS DE EJERCICIO (AHORRO/ DESAHORRO)	0	0
DEPRECIACIÓN, DETERIORO Y ARMORTIZACIÓN ACUMULADA DE BIENES	38,682	0	RESULTADOS DE EJERCICIOS ANTERIORES	116,223	0
			RESULTADOS DEL EJERCICIO (AHORRO/DESAHORRO)	**10,906,663**	**0**
			TOTALES	**11,022,886**	**1,577,773**

Lugar y fecha de generación: Reyes Mantecón, Oaxaca; a 16 de JULIO de 2021
Bajo protesta de decir verdad declaramos que los estados financieros y sus Notas son razonablemente correctos y responsabilidad del emisor.

JEFA DEL DEPARTAMENTO DE CONTABILIDAD Y FINANZAS	JEFA DE LA UNIDAD DE ADMINISTRACIÓN Y FINANZAS DE LOS FONDOS DE PENSIONES	DIRECTOR GENERAL
C.P. VERÓNICA GLORIA GANDARILLAS HERNÁNDEZ	C.P. MÓNICA LUIS DESALES	C.P. JESÚS PARADA PARADA

2016-2022
OFICINA DE PENSIONES DEL ESTADO DE OAXACA

Estado de Flujos de Efectivo

OFICINA DE PENSIONES DEL ESTADO DE OAXACA DEL 1 DE ENERO AL 30 DE JUNIO 2020 y 2021		
Concepto	2021	2020
Flujos de Efectivo de las Actividades de Operación		
Origen	**241,330,187**	**231,973,039**
Impuestos	0	0
Cuotas y Aportaciones de Seguridad Social	0	0
Contribuciones de Mejoras	0	0
Derechos	0	0
Productos	0	0
Aprovechamientos	0	0
Ingresos por Venta de Bienes y Prestación de Servicios	0	0
Participaciones, Aportaciones, Convenios, Incentivos Derivados de la Colaboración Fiscal y Fondos Distintos de Aportaciones	0	0
Transferencias, Asignaciones, Subsidios y Subvenciones, y Pensiones y Jubilaciones	241,957,451	231,050,788
Otros Orígenes de Operación	-627,264	922,251
Aplicación	**241,273,994**	**231,929,331**
Servicios Personales	0	0
Materiales y Suministros	0	0
Servicios Generales	0	0
Transferencias Internas y Asignaciones al Sector Público	27,705,042	24,935,410
Transferencias al resto del Sector Público	0	0
Subsidios y Subvenciones	0	0
Ayudas Sociales	0	0
Pensiones y Jubilaciones	59,402,718	54,298,217
Transferencias a Fideicomisos, Mandatos y Contratos Análogos	0	0
Transferencias a la Seguridad Social	154,849,691	151,817,161
Donativos	0	0
Transferencias al Exterior	0	0
Participaciones	0	0
Aportaciones	0	0
Convenios	0	0
Otras Aplicaciones de Operación	-683,456	878,543
Flujos Netos de Efectivo por Actividades de Operación	***56,192***	***43,708***
Flujos de Efectivo de las Actividades de Inversión		
Origen	**0**	**0**
Bienes Inmuebles, Infraestructura y Construcciones en Proceso	0	0
Bienes Muebles	0	0
Otros Orígenes de Inversión	0	0
Aplicación	**0**	**0**
Bienes Inmuebles, Infraestructura y Construcciones en Proceso	0	0
Bienes Muebles	0	0
Otras Aplicaciones de Inversión	0	0
Flujos Netos de Efectivo por Actividades de Inversión	***0***	***0***
Flujo de Efectivo de las Actividades de Financiamiento		
Origen	**0**	**0**
Endeudamiento Neto	*0*	*0*
Interno	0	0
Externo	0	0
Otros Orígenes de Financiamiento	0	0
Aplicación	**0**	**0**
Servicios de la Deuda	*0*	*0*
Interno	0	0
Externo	0	0
Otras Aplicaciones de Financiamiento	0	0
Flujos Netos de Efectivo por Actividades de Financiamiento	***0***	***0***
Incremento/Disminución Neta en el Efectivo y Equivalentes al Efectivo	***56,192***	***43,708***
Efectivo y Equivalentes al Efectivo al Inicio del Ejercicio	128	284
Efectivo y Equivalentes al Efectivo al Final del Ejercicio	***56,321***	***43,992***

OFICINA DE PENSIONES
DEL ESTADO DE OAXACA

Bajo protesta de decir verdad declaramos que los Estados Financieros y sus Notas son razonablemente correctos y responsabilidad del emisor.

C.P. VERÓNICA GLORIA GANDARILLAS HERNÁNDEZ
JEFA DEL DEPTO. DE CONTABILIDAD Y FINANZAS

C.P. MÓNICA LUIS DESALES
JEFE DE LA UNIDAD DE ADMÓN. Y FINANZAS
DE LOS FONDOS DE PENSIONES

UNIDAD DE ADMINISTRACIÓN Y FINANZAS
DE LOS FONDOS DE PENSIONES

Cuenta de la Hacienda Pública Estatal 2021
Gobierno del Estado de Oaxaca
UR: 801 - OFICINA DE PENSIONES DEL ESTADO DE OAXACA
Estado Analítico del Activo
Del 1° de enero al 30 de junio de 2021
(Pesos)

Gobierno del Estado

DESCRIPCION	SALDO INICIAL	PERIODO		SALDO FINAL	FLUJO
		CARGOS	ABONOS		
ACTIVO					
ACTIVO CIRCULANTE	**3,752,925**	**313,640,055**	**314,267,319**	**3,125,661**	**-627,264**
EFECTIVO Y EQUIVALENTES	128	182,946,369	182,890,177	56,321	56,192
DERECHOS A RECIBIR EFECTIVO O EQUIVALENTES	3,752,796	130,693,686	131,377,142	3,069,340	-683,456
ACTIVO NO CIRCULANTE	**422,487**	**---**	**189,165**	**233,322**	**-189,165**
BIENES MUEBLES	916,398	---	167,423	748,976	-167,423
DEPRECIACIÓN, DETERIORO Y ARMORTIZACIÓN ACUMULADA DE BIENES	-493,911	---	21,742	-515,653	21,742
TOTAL ACTIVO	**4,175,412**	**313,640,055**	**314,456,483**	**3,358,983**	**-816,428**

Lugar y fecha de generación: Reyes Mantecón, Oaxaca; a 16 de JULIO de 2021
Bajo protesta de decir verdad declaramos que los estados financieros y sus Notas son razonablemente correctos y responsabilidad del emisor.

2016-2022
OFICINA DE PENSIONES DEL ESTADO DE OAXACA

JEFA DEL DEPARTAMENTO DE CONTABILIDAD Y FINANZAS
C.P. VERÓNICA GLORIA GANDARILLAS HERNÁNDEZ

JEFA DE LA UNIDAD DE ADMINISTRACIÓN Y FINANZAS DE LOS FONDOS DE PENSIONES
C.P. MÓNICA LUIS DESALES

DIRECTOR GENERAL
C.P. JESÚS PARADA PARADA

Cuenta de la Hacienda Pública Estatal 2021
Gobierno del Estado de Oaxaca
UR: 801- OFICINA DE PENSIONES DEL ESTADO DE OAXACA
UE: OFICINA DE PENSIONES DEL ESTADO DE OAXACA
Estado Analítico de la Deuda y Otros Pasivos
Del 1 de enero al 30 de junio de 2021
(Pesos)

Denominación de las Deudas	Moneda de Contratación	Institución o País Acreedor	Saldo Inicial del Periodo	Saldo Final del Periodo
DEUDA PÚBLICA				
Corto Plazo				
Deuda Interna			**0**	**0**
Instituciones de Crédito			0	0
Títulos y Valores			0	0
Arrendamientos Financieros			0	0
Deuda Externa			**0**	**0**
Organismos Financieros Internacionales			0	0
Deuda Bilateral			0	0
Títulos y Valores			0	0
Arrendamientos Financieros			0	0
Subtotal a Corto Plazo			***0***	***0***
Largo Plazo				
Deuda Interna			**0**	**0**
Instituciones de Crédito			0	0
Títulos y Valores			0	0
Arrendamientos Financieros			0	0
Deuda Externa			**0**	**0**
Organismos Financieros Internacionales			0	0
Deuda Bilateral			0	0
Títulos y Valores			0	0
Arrendamientos Financieros			0	0
Subtotal a Largo Plazo			***0***	***0***
Otros Pasivos			**3,752,765**	**3,125,661**
Total de Deuda y Otros Pasivos			***3,752,765***	***3,125,661***

Bajo protesta de decir verdad declaramos que los Estados Financieros y sus Notas son razonablemente correctos y responsabilidad del emisor

C.P. JESÚS PARADA PARADA
DIRECTOR GENERAL

2016-2022
OFICINA DE PENSIONES DEL ESTADO DE OAXACA

C.P. MÓNICA LUIS DESALES
JEFA DE LA UNIDAD DE ADMINISTRACIÓN Y FINANZAS DE LOS FONDOS DE PENSIONES

INFORME SOBRE PASIVOS CONTINGENTES

NO APLICA

NOTAS A LOS ESTADOS FINANCIEROS

DEL 01 DE ABRIL AL 30 DE JUNIO DEL 2021
(PESOS)

Remito informe relacionado con la Información Financiera de la Oficina de Pensiones del Estado de Oaxaca del Segundo Informe Trimestral comprendido del 1° de abril al 30 de junio del ejercicio 2021.

NOTAS A DESGLOSE

I) NOTAS AL ESTADO DE SITUACIÓN FINANCIERA

El estado de Situación Financiera tiene como propósito mostrar información relativa a los recursos y obligaciones de la entidad.

ACTIVO

CUENTAS	EJERCICIO FISCAL 2021	EJERCICIO FISCAL 2020
ACTIVO CIRCULANTE		
Efectivo Equivalentes	56,321	43,992
Derechos a recibir efectivo o equivalentes	3,069,340	4,659,602
Total de Activo Circulante	3,125,661	4,703,594
Bienes Muebles	748,976	598,712
Depreciación, Deterioro y amortización Acumulada de Bienes e Intangibles	-515,653	-476,972
Total de Activo no Circulante	233,322	121,741
TOTAL DE ACTIVOS	3,358,983	4,825,335

ACTIVO CIRCULANTE

Efectivo y Equivalentes

El rubro de efectivo y equivalentes al 30 de junio del ejercicio fiscal 2021, representa los recursos disponibles de la Entidad, saldo que se refleja en la cuenta de Bancos por un monto de $ 56,321 (Cincuenta y seis mil trescientos veintiún pesos). Dicho monto se integra de la siguiente forma:

CONCEPTO	IMPORTE
-Reintegro pendiente del Banco Banamex por concepto de cobro de comisión e IVA bancarios	-35
-Depósito por apertura de cuenta bancaria	1
-Dispersión pendiente de pago	7,767
Total cuenta 70113228642 FAFEF Servicios Personales 2021	**$ 7,733**
-Depósito por apertura de cuenta bancaria	1
-Reintegro pendiente de intereses generados en el mes de junio	183
-Dispersión pendiente de pago por concepto de pago de pensión y retroactivo de la nómina de policías pensionados, profesores jubilados federalizados y beneficiarias de Chichicapam	5,068
Total cuenta 01132878642 Servicios Personales 2021	**5,252**
Total cuenta 1132878633 Gastos de Operación 2021 (Depósito por apertura de cuenta)	**$ 1**
Total cuenta 1132878651 Gastos de Operación 2021 Fondo de Pensiones de las Instituciones Policiales (Depósito por apertura de cuenta)	**$ 1**
Total cuenta 01136873908 Recursos Extraordinarios Fondo de Pensiones 2021 (Depósito por apertura de cuenta)	**$ 1**
-Dispersión pendiente de pago	41,845
-Depósito por apertura de cuenta bancaria	1
-Reintegro pendiente de intereses y comisiones generados en el mes de junio	1,487
Total cuenta 01139987020 FAFEF Recursos Extraordinarios 2021	**$ 43,333**

Total Efectivo y Equivalentes: $ 56,321

Derechos a recibir Efectivo o Equivalentes

En el rubro de Derechos a recibir Efectivo y Equivalentes (Otros deudores diversos por cobrar a C.P) el saldo que se expresa en el Estado de Situación Financiera al 30 de junio del 2021, corresponde a las provisiones por retenciones de nómina como son Subsidio al empleo, Provisiones de Terceros y Otros deudores integrándose de la siguiente forma: Subsidio al empleo, Secretaría de Finanzas, Provisiones de Terceros, Impuestos sobre sueldos y salarios, IMSS, Fondo de Pensiones y Secretaría de Finanzas (Provisión).

En el rubro Provisiones de Terceros por $ 1,061,285 (Un millón sesenta y un mil doscientos ochenta y cinco pesos) que representa las retenciones en nómina realizados al personal activo de la Oficina de Pensiones del Estado de Oaxaca por el período comprendido de enero a junio del ejercicio 2021.

En el rubro de Secretaría de Finanzas se contempla el saldo por $ 811,743 (Ochocientos once mil setecientos cuarenta y tres pesos), correspondiente a las cuentas por liquidar certificadas que no fueron ministrados al 31 de diciembre del ejercicio 2016.

Derivado del oficio OP/DG/308/2021 de fecha 07 de abril del 2021, en relación al Acuerdo tomado en la sesión Extraordinaria de fecha 11 de marzo del 2021, por el Consejo Directivo de la Oficina de Pensiones respecto a los adeudos de la Administración 2010-2016 al Fondo de Pensiones que fueron cubiertos con aportaciones extraordinarias, como se acredita en el acuerdo de referencia que a la letra en lo conduncente dice: "...Acto seguido el Consejo Directivo de la Oficina de Pensiones del Estado de Oaxaca conforme a lo dispuesto por el artículo 88 fracciones VII y XIII de la Ley de Pensiones para los Trabajadores del Gobierno del Estado de Oaxaca, acuerda por unanimidad, instruir al Director General de la Oficina de Pensiones del Estado de Oaxaca a realizar los registros contables correspondientes, para que en la contabilidad del Fondo de Pensiones se refleje el pago total del adeudo de la administración 2010-2016, asimismo, le autorizan llevar a cabo los trámites y gestiones necesarias que en su caso se requieran, para dar cumplimiento a esta instrucción."

Por lo anterior, en el mes de abril se realiza el registro contable del pago total del adeudo correspondiente a las aportaciones patronales al fondo de pensiones del ejercicio 2016 de la población pensionada, por un monto de $ 1,330,056 (Un millón trescientos treinta mil cincuenta y seis pesos).

La cuenta de Impuesto sobre sueldos y salarios por un monto de $ 208,067 (Doscientos ocho mil sesenta y siete pesos) refleja el monto a pagar de Impuestos sobre sueldos y salarios del mes de junio que es pagado en el mes de julio del ejercicio 2021, y $ 468 (Cuatrocientos sesenta y ocho pesos) que corresponden al ISR retenciones por asimilados a salarios en apego a lo establecido en el artículo 96 penúltimo párrafo de la Ley del Impuesto sobre la Renta y artículo 6 fracción I del Código Fiscal de la Federación. La cuenta IMSS por $ 55,330 (Cincuenta y cinco mil trescientos treinta pesos), refleja el monto a pagar en el mes de julio del ejercicio 2021 por concepto de Cuotas al Seguro Social correspondiente al mes de junio de 2021.

El saldo por $ 932,448 (Novecientos treinta y dos mil cuatrocientos cuarenta y ocho pesos) de la cuenta de Secretaría de Finanzas (Provisión) corresponde a cuentas por liquidar certificadas del mes de junio del ejercicio 2021 que no fueron ministrados por la Tesorería de la Secretaría de Finanzas por un importe de $ 932,413 (Novecientos treinta y dos mil cuatrocientos trece pesos) y a la Comisión e IVA pendiente de reintegro por el Banco Banamex por $ 35 (Treinta y cinco pesos).

ACTIVO NO CIRCULANTE

Está constituido por el conjunto de valores y derechos de realización o disponibilidad con un periodo de tiempo superior a un año. El monto total al 30 de junio del ejercicio 2021, en el rubro de Activo no Circulante, asciende a $ 748,976 (Setecientos cuarenta y ocho mil novecientos setenta y seis pesos); conformado de la siguiente forma:

Bienes muebles

El rubro de Bienes Muebles propiedad de la Oficina de Pensiones del Estado de Oaxaca al 30 de junio del año 2021, está integrado de la siguiente forma:

CUENTAS	EJERCICIO FISCAL 2021	EJERCICIO FISCAL 2020
Muebles de Oficina y Estantería	170,354	20,091
Equipo de Cómputo y Tecnologías de la Información	537,878	537,878
Equipos y Aparatos Audiovisuales	9,860	9,860
Sistemas de aire acondicionado, calefacción y de refrigeración industrial y comercial	30,883	30,883
Equipos de Generación Eléctrica, aparatos y accesorios eléctricos	0	0
TOTAL	$ 748,976	$ 598,712

En el mes de diciembre del ejercicio 2020, la entidad adquirió bienes muebles, por un importe de $ 317,686 (Trescientos diecisiete mil seiscientos ochenta y seis pesos) en los rubros Muebles de Oficina y Estantería. En el rubro de Bienes Muebles al inicio del ejercicio 2021, refleja un saldo por $ 916,398 (Novecientos dieciséis mil trescientos noventa y ocho pesos); en el mes de febrero del ejercicio 2021, se realiza la reclasificación de las cuentas Muebles de Oficina y Estantería por $ 167,423 (Ciento sesenta y siete mil cuatrocientos veintitrés pesos) a la cuenta de Resultados de Ejercicios Anteriores, debido a que la adquisición de esos bienes no rebasaban 70 veces el valor diario de la Unidad de Medida y Actualización (UMA), lo anterior; con fundamento en las Reglas Específicas del Registro y Valoración del Patrimonio emitidas por el Consejo Nacional de Armonización Contable.

En apego a las Reglas Específicas del Registro y Valoración del Patrimonio y de los Parámetros de Estimación de Vida Útil, ambos emitidos por el Consejo Nacional de Armonización Contable, el saldo de la cuenta Depreciación, Deterioro y Amortización Acumulada de Bienes e Intangibles asciende a un monto de $ 515,653 (Quinientos quince mil seiscientos cincuenta y tres pesos).de acuerdo a lo siguiente:

CONCEPTO	ACUMULADA AL 31 DE DICIEMBRE 2020	DEPRECIACIÓN DEL 01 DE ENERO AL 30 DE JUNIO 2021	% DEP. ANUAL
Deprec. de Mob. y Equipo de Oficina	$ 15,234	$ 7,767	10
Deprec. de Equipo y Acc. de Computo	450,511	12,431	33.3
Deprec. de Equipos y Aparatos Audiovisuales	9,860	0	33.3
Deprec. de Otros Mobiliarios y Equipos de Administración	18,306	1,544	10
Total de Depreciaciones Bienes Muebles	**$ 493,911**	**$ 21,742**	

PASIVO

Pasivo Circulante

El saldo de este rubro al 30 de junio del 2021, asciende a la cantidad de $ 3,125,661 (Tres millones ciento veinticinco mil seiscientos sesenta y un pesos), que corresponden a los compromisos de pagos adquiridos durante los ejercicios fiscales 2016 por un monto de $ 811,743 y $2,313,918 al 30 de junio de 2021 con diversos proveedores y prestadores de servicios por las adquisiciones de bienes y contratación de servicios por pagar a corto plazo, en este rubro también se contemplan los montos de las provisiones de nóminas (retenciones de los trabajadores) correspondientes al ejercicio entre otros conceptos; detallándose de la siguiente forma:

PASIVO CIRCULANTE

CUENTAS	EJERCICIO FISCAL 2021	EJERCICIO FISCAL 2020
Cuentas por Pagar a corto plazo		
Otras Prestaciones Sociales y Económicas por pagar a CP	580,729	259,904
Deudas por Adquisición de Bienes y Contratación de Servicios por Pagar a CP	0	0
Transferencias Internas y Asignaciones al Sector Público	1,133,580	2,718,440
Retenciones de Impuestos por Pagar a CP	208,535	195,015
Retenciones del Sistema de seguridad social por Pagar a CP	55,789	108,285
Otras retenciones y Contribuciones por Pagar a CP	1,145,359	1,418,438
Fondos Rotatorios por Pagar a CP	0	0
Otras Cuentas por Pagar a corto plazo	1,670	3,351
TOTAL	**$ 3,125,661**	**$ 4,703,434**

HACIENDA PÚBLICA/PATRIMONIO

CUENTAS	EJERCICIO FISCAL 2021	EJERCICIO FISCAL 2020
HACIENDA PÚBLICA/PATRIMONIO GENERADO		
Resultados de Ejercicio (Ahorro/Desahorro)	0	0
Resultado de ejercicios Anteriores	255,064	138,841
Total de Hacienda Pública/Patrimonio Generado	**255,064**	**138,841**
Resultado del Ejercicio (Ahorro/Desahorro)	0	0

La cuenta de Hacienda Pública/Patrimonio, refleja un saldo al 30 de junio de 2021, por la cantidad de $ 255,064 (Doscientos cincuenta y cinco mil sesenta y cuatro pesos) que representa la acumulación de resultados de ejercicios anteriores.

El incremento de la cuenta Resultados de ejercicios anteriores, entre el ejercicio 2020 y 2021; es por un monto de $ 116,223 (Ciento dieciséis mil doscientos veintitrés pesos), debido al traspaso de saldos realizado en la cuenta Resultados de ejercicios anteriores en el mes de febrero del ejercicio 2021.

Resultado del Ejercicio (Ahorro/Desahorro)

Al 30 de junio del ejercicio 2021, la cuenta refleja un saldo en ceros.

II) NOTAS AL ESTADO DE ACTIVIDADES

Muestra el resultado de las operaciones de la entidad correspondiente al período del 01 de enero al 30 de junio del ejercicio 2021, integrado de la siguiente forma:

CUENTAS	EJERCICIO FISCAL 2021	EJERCICIO FISCAL 2020
INGRESOS Y OTROS BENEFICIOS		
PARTICIPACIONES,APORTACIONES, TRANSFERENCIAS,ASIGNACIONES, SUBSIDIOS Y OTRAS AYUDAS	241,957,451	231,050,788
TOTAL DE INGRESOS Y OTROS BENEFICIOS	241,957,451	231,050,788
GASTOS Y OTRAS PERDIDAS		
TRANSFERENCIAS INTERNAS Y ASIGNACIONES AL SECTOR PUBLICO	27,705,042	24,935,410
PENSIONES Y JUBILACIONES	59,402,718	54,298,217
TRANSFERENCIAS A LA SEGURIDAD SOCIAL	154,849,691	151,817,161
OTROS GASTOS Y PERDIDAS EXTRAORDINARIAS	21,742	16,940
ESTIMACIONES, DEPRECIACIONES, DETERIOROS, OBSOLESCENCIA Y AMORTIZACIONES	21,742	16,940
TOTAL DE GASTOS Y OTRAS PERDIDAS	241,979,192	231,067,728
AHORRO/DESAHORRO NETO DEL EJERCICIO	-21,742	-16,940

Ingresos y Otros Beneficios

Los ingresos corresponden a los recursos recibidos correspondiente al período del 01 de enero al 30 de junio del ejercicio 2021, el cual asciende a un importe de $ 241,957,451 (Doscientos cuarenta y un millones novecientos cincuenta y siete mil cuatrocientos cincuenta y un pesos) recursos que fueron comprometidos y devengados al mes de junio del ejercicio 2021.

Gastos y Otras Pérdidas

El rubro de Gastos y Otras Pérdidas, corresponden a lo devengado por la Entidad durante el período del 01 de enero al 30 de junio del año 2021, por la cantidad de: $ 241,979,192 (Doscientos cuarenta y un millones novecientos setenta y nueve mil ciento noventa y dos pesos) integrado de la siguiente manera:

Transferencias, Asignaciones, Subsidios y Otras Ayudas.

a) Transferencias Internas y Asignaciones al Sector Público, refleja un saldo de $ 27,705,042 (Veintisiete millones setecientos cinco mil cuarenta y dos pesos) correspondiente a recursos que fueron comprometidos y devengados en los rubros de: Servicios personales, Materiales y Suministros, Servicios Generales, durante el período: del 01 de enero al 30 de junio del ejercicio 2021.

b) Pensiones y Jubilaciones, refleja un saldo por $ 59,402,718 (Cincuenta y nueve millones cuatrocientos dos mil setecientos dieciocho pesos) correspondiente a recursos que fueron comprometidos y devengados en el rubro de Pensiones y Jubilaciones referentes a las aportaciones patronales al fondo de pensiones de los trabajadores de la Oficina de Pensiones del Estado de Oaxaca y aportaciones al fondo de Pensiones correspondiente a jubilados y pensionados del Gobierno del Estado de Oaxaca y al pago de Pensiones a Policías pensionados, profesores jubilados federalizados y beneficiarias de Chichicapam; durante el período de enero a junio del ejercicio 2021.

c) Transferencias a la Seguridad Social, refleja un saldo por $ 154,849,691 (Ciento cincuenta y cuatro millones ochocientos cuarenta y nueve mil seiscientos noventa y un pesos), corresponde a la aportación extraordinaria que realizó el Gobierno del Estado de Oaxaca, para cubrir el déficit que presenta el Fondo de Pensiones durante el período enero-junio del ejercicio 2021, conforme a lo

establecido en el artículo 7 segundo párrafo de la Ley de Pensiones para los Trabajadores del Gobierno del Estado de Oaxaca, para dar cumplimiento a las prestaciones establecidas en la citada Ley.

El rubro de Otros Gastos y Pérdidas Extraordinarias, refleja un saldo por $ 21,742 (Veintiún mil setecientos cuarenta y dos pesos), por el período comprendido enero a junio del ejercicio 2021, correspondiente al monto de las depreciaciones de los bienes muebles por el período enero a junio del año 2021.

a) Estimaciones, Depreciaciones, Deterioros, Obsolescencia y Amortizaciones, refleja un saldo de $ 21,742 (Veintiún mil setecientos cuarenta y dos pesos), debido a que los cálculos de las depreciaciones de los bienes muebles son realizados de forma semestral.

Ahorro/ Desahorro Neto del Ejercicio

En el Estado de Actividades en el período comprendido del 01 de enero al 30 de junio del ejercicio 2021, la cuenta Ahorro/Desahorro Neto del Ejercicio refleja un saldo por $ 21,742 (Veintiún mil setecientos cuarenta y dos pesos), correspondiente al monto de las depreciaciones de los bienes muebles por el período comprendido del 01 de enero al 30 de junio del ejercicio 2021.

III) NOTAS AL ESTADO DE VARIACIÓN EN LA HACIENDA PÚBLICA

Variaciones de la hacienda Pública/Patrimonio Neto del ejercicio
Hacienda Pública/ Patrimonio generado
Resultados de Ejercicios Anteriores

El apartado de Hacienda Pública/Patrimonio Generado, en el período del 01 de enero al 30 de junio del ejercicio 2021, asciende a la cantidad de $ 255,064 (Doscientos cincuenta y cinco mil sesenta y cuatro pesos) integrándose de la siguiente manera:

RUBRO	VARIACIONES
Hacienda Pública/Patrimonio Neto Final del Ejercicio 2020	138,841
Resultados de Ejercicios Anteriores	116,223
Resultados del Ejercicio (Ahorro/Desahorro)	0
Saldo Neto en la Hacienda Pública/Patrimonio 2021	**255,064**

Entre el ejercicio 2020 y 2021 existe una variación por un monto de $ 116,223 (Ciento dieciséis mil doscientos veintitrés pesos), conforme a lo siguiente:

1. En el mes de enero del ejercicio 2021 se realiza el traspaso del resultado del ejercicio de 2020 por un monto de $ 317,687 (Trescientos diecisiete mil seiscientos ochenta y siete pesos) y en el mes de febrero se hace la reclasificación de las cuentas Muebles de Oficina y Estantería por $ 167,423 (Ciento sesenta y siete mil cuatrocientos veintitrés pesos) a la cuenta de Resultados de Ejercicios Anteriores, debido a que la adquisición de esos bienes no rebasaban 70 veces el valor diario de la Unidad de Medida y Actualización (UMA), lo anterior; con fundamento en las Reglas Específicas del Registro y Valoración del Patrimonio emitidas por el Consejo Nacional de Armonización Contable.

   Por lo anterior, el saldo de esta cuenta al 30 de junio del ejercicio 2021 es por $ 255,064 (Doscientos cincuenta y cinco mil sesenta y cuatro pesos).

IV) NOTAS AL ESTADO DE FLUJOS DE EFECTIVO

Efectivo y equivalentes

1. Análisis de saldo en la cuenta de Efectivo y Equivalentes:

CONCEPTO	EJERCICIO FISCAL 2021	EJERCICIO FISCAL 2020
Efectivos en Bancos – Tesorería	0	0
Efectivos en Bancos - Dependencias	56,321	43,992
Inversiones temporales (hasta 3 meses)	0	0
Fondos con afectación especifica	0	0
Depósitos de fondos de terceros y otros	0	0
Total de Efectivos y Equivalentes	56,321	43,992

Adquisiciones de Bienes Muebles e Inmuebles

2. El importe de las adquisiciones de Bienes Muebles e Inmuebles son las siguientes:

CONCEPTO	EJERCICIO FISCAL 2021	EJERCICIO FISCAL 2020
Bienes Muebles	$ 748,976	$ 598,712
Muebles de Oficina y Estantería	170,354	20,091
Equipo de Cómputo y Tecnologías de la Información	537,878	537,878
Equipos y aparatos audiovisuales	9,860	9,860
Sistemas de aire acondicionado, calefacción y de refrigeración industrial y comercial	30,883	30,883

En el ejercicio 2020, la Oficina de Pensiones del Estado adquirió bienes muebles; en el rubro de Muebles de Oficina y Estantería por $ 317,686 (Trescientos diecisiete mil seiscientos ochenta y seis pesos), se realiza la reclasificación de las cuentas Muebles de Oficina y Estantería por $ 167,423 (Ciento sesenta y siete mil cuatrocientos veintitrés pesos) a la cuenta de Resultados de Ejercicios Anteriores, debido a que la adquisición de esos bienes no rebasaban 70 veces el valor diario de la Unidad de Medida y Actualización (UMA), lo anterior; con fundamento en las Reglas Específicas del Registro y Valoración del Patrimonio emitidas por el Consejo Nacional de Armonización Contable.

3. Conciliación de los Flujos de Efectivo Netos de las Actividades de Operación y la cuenta de Ahorro/Desahorro antes de Rubros Extraordinarios.

CONCEPTO	EJERCICIO FISCAL 2021	EJERCICIO FISCAL 2020
Ahorro/Desahorro antes de rubros Extraordinarios	$ 0	0
Movimientos de partida (o rubros) que no afectan al efectivo	0	0
Depreciación	-21,742	-16,940
Amortización	0	0
Incrementos en las provisiones	0	0
Incremento en inversiones producido por revaluación	0	0
Ganancia/pérdida en venta de propiedad, planta y equipo	0	0
Incremento en cuentas por cobrar	0	0
Partidas extraordinarias	0	0

NOTAS DE MEMORIA (CUENTAS DE ORDEN)

Las cuentas de orden se utilizan para registrar movimientos de valores que no afecten o modifiquen el balance del ente contable, sin embargo, su incorporación en libros es necesaria con fines de recordatorio contable, de control y en general sobre los aspectos administrativos, o bien, para consignar sus derechos o responsabilidades contingentes que puedan, o no, presentarse en el futuro.

Las cuentas de orden del 01 de enero al 30 de junio del 2021, están integradas de la siguiente forma:

Concepto	Saldo al 30 de junio del ejercicio 2021
Presupuesto de Egresos Aprobado	165,749,362
Presupuesto de Egresos Modificado	155,243,691
Presupuesto de Egresos por Ejercer	79,035,602
Presupuesto de Egresos Comprometido	241,957,451
Presupuesto de Egresos Devengado	241,957,451
Presupuesto de Egresos Ejercido	241,957,451
Presupuesto de Egresos Pagado	241,025,038

La cuenta Presupuesto de Egresos Ejercido refleja una diferencia comparándola con la cuenta Presupuesto de Egresos Pagado por $ 932,413 (Novecientos treinta y dos mil cuatrocientos trece pesos), correspondiente a las cuentas por liquidar certificadas pendientes de ministrar por la Secretaría de Finanzas al 30 de junio del ejercicio 2021.

NOTAS DE GESTIÓN ADMINISTRATIVA

1. Introducción:

Los estados Financieros de los entes públicos, proveen de información financiera al Congreso, a los ciudadanos y a las diferentes Instituciones.

El objetivo del presente documento es la revelación del contexto y de los aspectos económicos-financieros más relevantes que influyeron en las decisiones del período del 01 de enero al 30 de junio del 2021 y fueron considerados en la elaboración de los estados financieros para la mayor comprensión de los mismos y sus particulares.

De esta manera, se informa y explica la respuesta del gobierno a las condiciones relacionadas con la información financiera de cada período de gestión; además, de exponer aquellas políticas que podrían afectar la toma de decisiones en períodos posteriores.

2. Panorama Económico y Financiero:

La Oficina de Pensiones del Estado de Oaxaca en el período enero-junio del ejercicio fiscal 2021, ha venido operando de conformidad con lo establecido por las Leyes y Normatividad implementadas por el Gobierno del Estado de Oaxaca.

La autorización de recursos a través del Presupuesto de Egresos para el ejercicio 2021, permite que la Oficina de Pensiones desempeñe sus actividades de manera eficiente y eficaz, procurando ofrecer un mejor servicio a la población de trabajadores activos, jubilados, pensionados y pensionistas, mediante el uso de los recursos bajo los criterios de legalidad, honestidad, eficiencia, eficacia, economía, racionalidad, transparencia, control y rendición de cuentas.

Para el ejercicio 2021, se aprueba un presupuesto de egresos para la Oficina de Pensiones del Estado de Oaxaca por un monto de $165,749,362 (Ciento sesenta y cinco millones setecientos cuarenta y nueve mil trescientos sesenta y dos pesos); con fundamento en el Decreto del Presupuesto de Egresos del Estado de Oaxaca para el ejercicio fiscal 2021, mismo que se encuentra distribuido conforme a la estructura programática presentada en el Programa Operativo Anual (POA).

Derivado del déficit que presenta el Fondo de Pensiones de los Trabajadores del Gobierno del Estado de Oaxaca, se solicitaron aportaciones extraordinarias por $ 154,849,691 (Ciento cincuenta y cuatro millones ochocientos cuarenta y nueve mil seiscientos noventa y un pesos) durante el período enero-junio del ejercicio 2021; lo anterior para otorgar las prestaciones establecidas en la Ley de Pensiones para los Trabajadores del Gobierno del Estado; con apego a lo establecido en el artículo 7, segundo párrafo de la Ley de Pensiones para los Trabajadores del Gobierno del Estado, la cual refiere: "Si llegare a ocurrir en cualquier tiempo que las aportaciones del Gobierno del Estado de Oaxaca, las cuotas de los trabajadores, jubilados y pensionados, los rendimientos del fondo de pensiones y demás recursos no bastaren para cubrir las pensiones y otras prestaciones previstas en este ordenamiento, el déficit que hubiere, cualquiera que sea su monto, será cubierto por el propio Gobierno del Estado de Oaxaca".

Para el período abril a junio, las aportaciones extraordinarias fueron autorizadas con la fuente de financiamiento del Fondo de Aportaciones para el Fortalecimiento de las Entidades Federativas (FAFEF), para el pago de las prestaciones establecidas en el Artículo 5 de la citada Ley.

3. Autorización e Historia.

a) Fecha de creación del ente.

La Oficina de Pensiones del Estado de Oaxaca es un organismo público descentralizado del Gobierno del Estado de Oaxaca, con personalidad jurídica y patrimonio propio, fue formalizado a través del Decreto número 71 de fecha 07 de junio de 1958, publicándose en el Suplemento 23 del Periódico Oficial del Gobierno del Estado de Oaxaca de la misma fecha; reformada el 11 de octubre de 2008 y el 27 de febrero de 2010.

Mediante decreto número 885, la Sexagésima Primera Legislatura Constitucional del Estado Libre y Soberano de Oaxaca aprobó la Ley de Pensiones para los Trabajadores del Gobierno del Estado de Oaxaca; misma que fue publicada en el número 4, del Periódico Oficial del Estado de Oaxaca con fecha veintiocho de enero del año 2012, abrogando con ésta, a la ley de Pensiones para los Empleados del Gobierno del Estado de Oaxaca de 1958.

b) Principales cambios en su estructura.

Mediante decreto número 1323, la Sexagésima Segunda Legislatura Constitucional del Estado Libre y Soberano de Oaxaca, aprobó la Ley de Pensiones para los Integrantes de las Instituciones Policiales de la Secretaría de Seguridad Pública del Estado de Oaxaca; establece en el artículo 55 que la organización y funcionamiento de la presente Ley y demás disposiciones normativas aplicables estará a cargo de la Oficina de Pensiones del Estado; por lo anterior, la estructura orgánica de la Oficina de Pensiones se amplia para su mejor operatividad y buen funcionamiento de la misma.

4. Organización y Objeto Social

a) Objeto Social:

La Oficina de Pensiones tiene como objeto, organizar y administrar eficazmente el Fondo de Pensiones a efecto de garantizar el régimen de Seguridad Social de los Trabajadores, Jubilados, Pensionados y Pensionistas del Gobierno del Estado; y demás beneficios que se encuentran establecidos en la Ley de Pensiones para los Trabajadores del Gobierno del Estado de Oaxaca y demás normatividad aplicable.

b) Principal Actividad:

Sus objetivos principales son: Administración eficiente del Régimen de Seguridad Social de los Trabajadores, Jubilados, Pensionados, Pensionistas e Integrantes de las Instituciones Policiales del Gobierno del Estado, y otorgar oportunamente las prestaciones sociales y económicas establecidas en la Ley de Pensiones para los Trabajadores del Gobierno del Estado de Oaxaca; para ello se realizan las siguientes actividades:

- Otorgamiento de pensiones por vejez, inhabilitación, fallecimiento, por muerte del pensionista y por tiempo de servicios de los trabajadores del estado de Oaxaca e integrantes de las instituciones policiales.
- Otorgamiento de préstamos quirografarios.
- Otorgamiento de préstamos hipotecarios.
- Registro y control de las cuotas y aportaciones al fondo de pensiones de los trabajadores activos, jubilados y pensionados.
- Organizaciones de eventos sociales, culturales y deportivos para los jubilados, pensionados y pensionistas.
- Brindar atención médica, odontología y psicología a los jubilados, pensionados y pensionistas.

- Funcionamiento y Organización del Régimen de Seguridad Social para los Integrantes de las Instituciones Policiales.

c) Ejercicio Fiscal:

Las cifras contenidas en los Estados Financieros y que se mencionan en estas notas se presentan al 30 de junio del ejercicio fiscal 2021.

d) Régimen Jurídico:

Persona moral con fines no lucrativos

La Oficina de Pensiones del Estado, está regulado por las siguientes disposiciones:

Marco Jurídico Federal

- Constitución Política de los Estados Unidos Mexicanos
- Ley General de Contabilidad Gubernamental
- Ley del Impuesto sobre la Renta
- Ley del Impuesto al Valor Agregado
- Código Fiscal de la Federación

Marco Jurídico Estatal

- Constitución Política del Estado Libre y Soberano de Oaxaca
- Ley Estatal de Presupuesto y Responsabilidad Hacendaria y su Reglamento
- Ley de Transparencia y Acceso a la Información Pública para el Estado de Oaxaca
- Decreto de Presupuesto de Egresos del Estado de Oaxaca
- Ley de Entidades Paraestatales del Estado de Oaxaca
- Ley de Adquisiciones, Enajenaciones, Arrendamientos, Prestación de Servicios y Administración de Bienes Muebles e Inmuebles del Estado de Oaxaca y su Reglamento.
- Ley de Responsabilidad de los Servidores Públicos del Estado y Municipio de Oaxaca.
- Ley de Pensiones para los Trabajadores del Gobierno del Estado de Oaxaca.
- Ley de Pensiones para los Integrantes las Instituciones Policiales de la Secretaria de Seguridad Pública del Estado de Oaxaca.

Normatividad Interna

- Reglamento Interno de la Oficina de Pensiones del Estado de Oaxaca
- Reglamento de Operación de la Oficina de Pensiones del Estado de Oaxaca

- Manual de organización de la Oficina de Pensiones del Estado de Oaxaca
- Entre otras

e) Consideraciones fiscales del ente: revelar el tipo de contribuciones que esté obligado a pagar o retener.

La Oficina de Pensiones del Estado de Oaxaca, tiene las obligaciones de retener y enterar lo siguiente:

IMPUESTO SOBRE LA RENTA

- Entero de retenciones mensuales por ISR por sueldos y salarios.
- Entero de retención de ISR por servicios profesionales (mensual).

IMPUESTO AL VALOR AGREGADO

Estructura organizacional básica:

La Oficina de Pensiones del Estado de Oaxaca, para dar cumplimiento a sus obligaciones conferidas en la Ley de Pensiones para los Trabajadores del Gobierno del Estado de Oaxaca y la Ley de Pensiones para los Integrantes de las Instituciones Policiales de la Secretaría de Seguridad Pública del Estado de Oaxaca para su buen funcionamiento y llevar a cabo las funciones encomendadas; tiene la siguiente estructura organizacional:

Estructura Organizacional de la Oficina de Pensiones del Estado de Oaxaca:

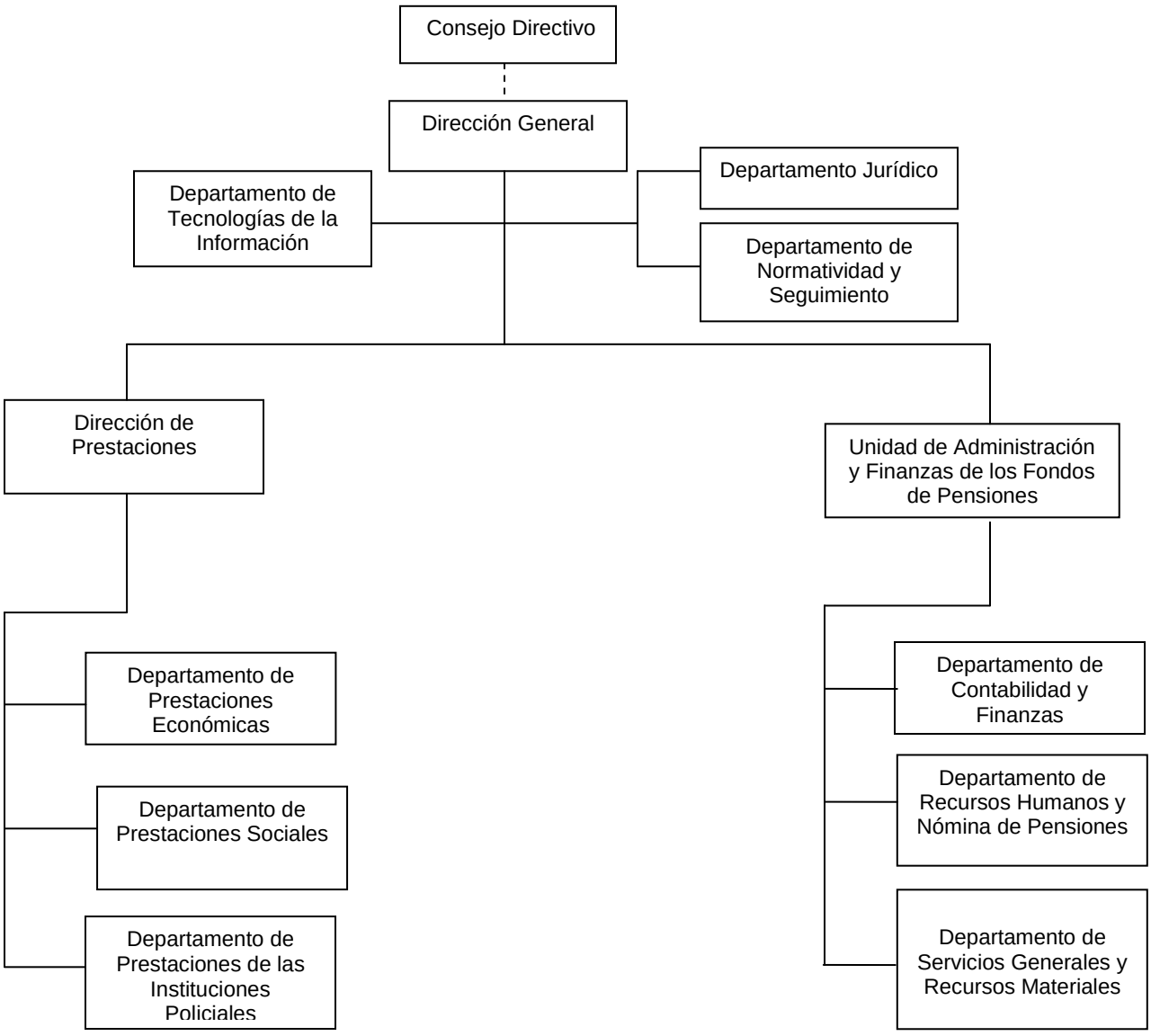

Bases de preparación de los Estados Financieros.

a) Los Estados Financieros de la Oficina de Pensiones del Estado de Oaxaca, han sido preparados con las disposiciones de conformidad con la Ley General de Contabilidad Gubernamental a través de las distintas actualizaciones que ha realizado el CONAC (Consejo Nacional de Armonización Contable), como son las siguientes:

- Marco Conceptual de Contabilidad Gubernamental
- Postulados Básicos de Contabilidad Gubernamental
- Normas y Metodología para determinar los Momentos Contables
- Plan de Cuentas
- Clasificador por Objeto de Gastos y sus Adecuaciones, Clasificador por Rubro de Ingresos
- Normas y Metodología para la Emisión de Información Financiera para determinar los Momentos contable de los Ingresos
- Clasificador por Objeto de Gasto, Clasificación Funcional del Gasto, Clasificador por Tipo de Gasto
- Principales Reglas de Registro y Valoración de Patrimonio
- Manual de Contabilidad Gubernamental
- Instructivo de Manejo de Cuentas
- Guías contabilizadoras
- Normas y Metodología para la Emisión de la Información Financiera y Estructura de los Estados Financieros Básicos del Ente público y Características de sus notas
- Matrices de conversión para la Armonización del Sistema de Contabilidad Gubernamental

b) Durante el período del 01 de enero al 30 de junio del 2021, se aplicó la normatividad vigente para el reconocimiento, valuación y revelación de los diferentes rubros de la información financiera, así como las bases de medición utilizadas para la elaboración de los estados financieros; la base de medición utilizada en el registro de las operaciones para la elaboración de los Estados Financieros fue costo histórico.

c) Postulados básicos.

Los Postulados básicos de Contabilidad Gubernamental son los elementos fundamentales que configuran el Sistema de Contabilidad Gubernamental (SCG), teniendo incidencia en la identificación, el análisis, la interpretación, la captación, el procesamiento y el reconocimiento de las transformaciones, transacciones y otros eventos que afectan el ente público.

Tienen como objetivo de manera técnica el registro de las operaciones, la elaboración y la presentación de estados financieros; la contabilidad gubernamental, así como organizar la efectiva sistematización que permita la obtención de información veraz, clara y concisa.

Se describe el contenido principal de los Postulados Básicos de Contabilidad Gubernamental, los cuales deben ser aplicados por los entes públicos de forma tal, que la información que proporcione sea oportuna, confiable y comparable para la toma de decisiones:

Los emitidos por el CONAC:

1. Sustancia Económica

Es el reconocimiento contable de las transacciones, transformaciones internas y otros eventos, que afectan económicamente al ente público y delimitan la operación del Sistema de Contabilidad Gubernamental de tal manera que al reflejar la situación económica contable de las transacciones, se genera la información que proporciona los elementos necesarios para una adecuada toma de decisiones.

2. Entes Públicos

Los poderes Ejecutivo, Legislativo y Judicial de la Federación y de las entidades federativas; los entes autónomos de la Federación y de las entidades federativas; los ayuntamientos de los municipios; los órganos político-administrativos de las demarcaciones territoriales del Distrito Federal; y las entidades de la administración pública paraestatal, ya sean federales, estatales o municipales.

3. Existencia Permanente

La actividad del ente público se establece por tiempo indefinido, salvo disposición legal en la que se especifique lo contrario.

4. Revelación Suficiente

Los estados y la información financiera deben mostrar amplia y claramente la situación financiera y los resultados del ente público.

5. Importancia Relativa

La información debe mostrar los aspectos importantes de la entidad, que fueron reconocidos contablemente.

6. Registro e Integración Presupuestaria

La información presupuestaria de los entes públicos se integra en la contabilidad en los mismos términos que se presentan en la Ley de Ingresos y en el Decreto del Presupuesto de Egresos, de acuerdo a la naturaleza económica que le corresponda.

El registro presupuestario del ingreso y del egreso de los entes públicos se debe reflejar en la contabilidad, considerando sus efectos patrimoniales y su vinculación con las etapas presupuestarias correspondientes.

7. Consolidación de Información financiera

Los estados financieros de los entes públicos deberán presentar de manera consolidada la situación financiera, los resultados de operación, el flujo de efectivo o los cambios en la situación financiera y las variaciones a la Hacienda Pública.

8. Devengo Contable

Los registros contables de los entes públicos se llevarán con base acumulativa. El egreso devengado, es el momento contable que se realiza cuando existe jurídicamente el derecho de pago de impuestos, derechos, productos, aprovechamientos y otros egresos por parte de los entes públicos.

9. Valuación

Los eventos que afecten económicamente al ente público deben ser cuantificados en términos monetarios y se registrarán al costo histórico o al valor económico más objetivo registrándose en moneda nacional.

10. Dualidad Económica

El ente público debe reconocer en la contabilidad, la representación de las transacciones y algún otro evento que afecte su situación financiera, su composición por los recursos asignados para el logro de sus fines y por sus fuentes, conforme a los derechos y obligaciones.

11. Consistencia

Ante la existencia de operaciones similares en un ente público, debe corresponder un mismo tratamiento contable, el cual debe permanecer a través del tiempo, en tanto no cambie la esencia económica de las operaciones.

d) Norma supletoria.

En forma supletoria a las Normas de la Ley General de Contabilidad Gubernamental y las entidades por la CONAC aplicará las siguientes:

- Normatividad emitida por las unidades administrativas o instancias competentes en materia de Contabilidad Gubernamental.
- Las Normas Internacionales de Contabilidad del Sector Público.
- Las Normas de Información Financiera del Consejo Mexicano para la Investigación y Desarrollo de Normas de Información Financiera A.C. (CINIF)

e) Para las entidades que por primera vez estén implementando el base devengado de acuerdo a la Ley de Contabilidad, deberán:

-Revelar las nuevas políticas de reconocimiento:

De acuerdo a lo establecido por el CONAC.

No aplica.

5. Políticas de Contabilidad Significativas:
   Las principales políticas contables aplicadas por la Entidad para la formulación de sus Estados Financieros son las siguientes:

   a) Actualización: El registro de la contabilidad se realizó en base a los lineamientos establecidos por el CONAC.

      El gasto devengado, es el momento contable que refleja el reconocimiento de una obligación de pago a favor de terceros por la recepción de conformidad de bienes, servicios y obra pública contratados, así como de las obligaciones que derivan de tratados, leyes, decretos, resoluciones y sentencias definitivas.

   b) Informar sobre la realización de operaciones en el extranjero y de sus efectos en la información financiera gubernamental:

      Durante el período del 01 de enero al 30 de junio de 2021, la Oficina de Pensiones del Estado de Oaxaca, no realizó operaciones en Moneda Extranjera.

   c) Método de evaluación de la inversión en acciones en el Sector Paraestatal.
      No aplica

   d) Sistema y método de valuación de inventarios.
      El CONAC ha emitido las normas para la valoración de los Activos y el patrimonio de los entes públicos, esta norma permite definir y estandarizar los conceptos básicos de valuación, contenidos en las normas particulares aplicables a los distintos elementos integrantes de los estados Financieros.

   e) Beneficios a empleados: No se tienen reservas para beneficios futuros de los empleados, más que las contempladas anualmente en el presupuesto de egresos del ejercicio presente.

f) Provisiones:
Las provisiones en el período del 01 de enero al 30 de junio de 2021, lo conforman los siguientes conceptos: en el rubro de servicios personales (nómina de los trabajadores) cuotas obreras IMSS.

g) Reservas:
NO se cuenta con Reservas.

h) Cambios en políticas contables y corrección de errores junto con la revelación de los efectos que se tendrá en la información financiera del ente público, ya sea retrospectivos o prospectivos.

La inversión de Bienes muebles e inmuebles, se registran a su costo de adquisición, a las cuentas de activo y patrimonio.

i) Reclasificaciones: Durante el período del 01 de enero al 30 de junio del 2021, se realizaron reclasificaciones de la cuenta de Activos debido a que se identificaron bienes con un valor menor de 70 UMAS, en apego a lo establecido en las Reglas Específicas del Registro de Valoración al Patrimonio emitidas por el Consejo de Armonización Contable.

j) Depuración y Cancelación de saldos: Las depuraciones y cancelaciones de saldos se realizaron cada mes en diferentes cuentas contables durante el período comprendido: del 01 de enero al 30 de junio del ejercicio 2021, con la finalidad de presentar cifras actualizadas en los Estados Financieros.

6. Posición en Moneda Extranjera y Protección por riesgo Cambiario:
   a) Activos en moneda extranjera:
      No aplica

   b) Pasivos en moneda extranjera:
      No aplica

c) Posición en moneda extranjera:
No aplica

d) Tipo de cambio:
No aplica

e) Equivalente en moneda nacional:
No aplica

7. Reporte Analítico del Activo:
   a) Vida útil o porcentajes de depreciación, deterioro o amortización utilizados en los diferentes tipos de activos:

La información financiera refleja un monto por $ 515,653 (Quinientos quince mil seiscientos cincuenta y tres pesos) por concepto de Depreciación de Mobiliario y Equipo de Administración, integrada de la siguiente forma:

CONCEPTO	ACUMULADA AL 31 DE DICIEMBRE 2020	DEPRECIACION ACUMULADA AL 30 DE JUNIO DE 2021	% DEP. ANUAL
Depreciación de Mobiliario y Equipo de Oficina	$ 15,234	$ 7,767	10
Depreciación de Equipo y Accesorios de Computo	450,511	12,431	33.3
Depreciación de Equipos y Aparatos Audiovisuales	9,860	0	33.3
Depreciación de Otros Mobiliarios y Equipos de Administración	18,306	1,544	10
Total de Depreciaciones Bienes Muebles	**$ 493,911**	**$ 21,742**	

b) Cambios en el porcentaje de depreciación o valor residual de los activos:
No aplica

c) Importe de los gastos conceptualizados en el ejercicio, tanto financieros como de investigación y desarrollo:
No aplica

d) Riesgos por tipo de cambio o tipo de interés de las inversiones financieras:

No aplica.

e) Valor activado en el ejercicio de los bienes construidos por la entidad:
No aplica

f) Otras circunstancias de carácter significativo que afecten el activo, tales como bienes en garantía, señalados en embargos, litigios, títulos de inversiones, entregados en garantías, baja significativa del valor de inversiones financieras, etc.:
No aplica

g) Desmantelamiento de Activos, procedimientos, implicaciones, efectos contables:
No aplica

h) Administración de activos; planeación con el objetivo de que el ente los utilice de manera más efectiva:
No aplica

8. Fideicomisos, Mandatos y Análogos

a) Por ramo administrativo que los reporta:
No aplica

b) Enlistar los de mayor monto de disponibilidad, relacionando aquellos que conforman el 80% de las disponibilidades:
No aplica

9. Reporte de la Recaudación

a) Análisis del comportamiento de la recaudación correspondiente al ente público o cualquier tipo de ingreso, de forma separada los ingresos locales de los federales:
No aplica

b) Proyección de la recaudación e ingresos en el mediano plazo:
No aplica

10. Información sobre la Deuda y el Reporte Analítico de la Deuda:
    No aplica

11. Calificaciones otorgadas:
    No aplica

12. Proceso de Mejora:

a) Principales Políticas de control interno:
   No aplica

b) Medidas de desempeño financiero, metas y alcance:
   Racionar el uso de los recursos, para alcanzar el cumplimiento de las funciones para el ejercicio completo.

13. Información por Segmentos:
    Toda la información de la Oficina de Pensiones del Estado de Oaxaca, está procesada y se encuentra disponible para proporcionar y revelar la información financiera de sus actividades y operaciones acorde a las funciones propias que desarrolla el ente.

14. Eventos Posteriores al Cierre:
    La Oficina de Pensiones no tiene hechos ocurridos en el período posterior al que informa, que proporcionen mayor evidencia sobre eventos que le afectan económicamente y que no se conocían a la fecha de cierre.

15. Partes Relacionadas:
    No existen partes relacionadas que pudieran ejercer influencia significativa sobre la toma de decisiones financieras y operativas.

16. Responsabilidad sobre la presentación razonable de los Estados Financieros.

Estos estados Financieros fueron autorizados para su emisión el día 16 de julio de 2021, por el C. P. Jesús Parada Parada en su carácter de Director General de la O ficina de Pensiones del Estado de Oaxaca.

Bajo protesta de decir verdad declaro que los Estados Financieros y sus Notas, son razonablemente correctas y son responsabilidad del emisor.

2016-2022
OFICINA DE PENSIONES DEL ESTADO DE OAXACA

C.P. Jesús Parada Parada
Director General

C.P. Mónica Luis Desales
Jefa de la Unidad de Admón. y Finanzas
De los Fondos de Pensiones

Cuenta de la Hacienda Pública Estatal 2020
Gobierno del Estado de Oaxaca
UR: 801-OFICINA DE PENSIONES DEL ESTADO DE OAXACA
UE: OFICINA DE PENSIONES DEL ESTADO DE OAXACA
Conciliación entre los Ingresos Presupuestarios y Contables
Del 1 de enero al 30 de junio de 2021
(Pesos)

1. Total de Ingresos Presupuestarios	**$ 241,957,451**
2. Más ingresos contables no presupuestarios	
Ingresos financieros	
Incremento por variación de Inventarios	
Disminución del exceso de estimaciones por perdida o deterioro u obsolencia	
Disminución del exceso por provisiones	
Otros Ingresos y beneficios varios	
Otros ingresos contables no presupuestarios	
3. Menos ingresos presupuestarios no contables	
Aprovechamientos patrimoniales	
Ingresos derivados de financiamiento	
Otros ingresos presupuestarios no contables	
4. Ingresos contables (4=1+2-3)	**$ 241,957,451**

Cuenta de la Hacienda Pública Estatal 2020
Gobierno del Estado de Oaxaca
UR: 801-OFICINA DE PENSIONES DEL ESTADO DE OAXACA
UE: OFICINA DE PENSIONES DEL ESTADO DE OAXACA
Conciliación entre los Egresos Presupuestarios y Contables
Del 1 de enero al 30 de junio de 2021
(Pesos)

1. Total de Egresos Presupuestarios			**$ 241,957,451**
2. Menos egresos presupuestarios no contables			**0**
Materias Primas y Materiales de Producción y Comercialización			
Materiales y Suministros			
Mobiliario y equipo de administración			
Mobiliario y equipo educacional y recreativo			
Equipo e instrumental médico y de laboratorio			
Vehículos y equipo de transporte			
Equipo de defensa y seguridad			
Maquinaria, otros equipos y herramientas			
Activos biológicos			
Bienes inmuebles			
Activos intangibles			
Obra pública en Bienes de Dominio Público			
Obra pública en Bienes propios			
Acciones y participaciones de capital			
Compra de títulos y valores			
Concesión de Préstamos			
Inversiones en fideicomisos, mandatos y otros análogos			
Provisiones para contingencias y otras erogaciones especiales			
Amortización de la deuda publica			
Adeudos de ejercicios fiscales anteriores (ADEFAS)			
Otros Egresos Presupuestales No Contables			
3. Más gastos contables no presupuestarios			**$ 21,742**
Estimaciones, depreciaciones, deterioros, obsolescencia y amortizaciones	$	21,742	
Provisiones			
Disminución de inventarios			
Aumento por insuficiencia de estimaciones por pérdida o deterioro u obsolescencia			
Aumento por insuficiencia de provisiones			
Otros Gastos			
Otros Gastos Contables No Presupuestales			
4. Egresos contables (4=1-2+3)			**$ 241,979,192**

ESTADO ANALÍTICO DE INGRESOS PRESUPUESTARIOS

Rubro de Ingresos	Estimado	Ampliaciones y Reducciones	Modificado	Devengado	Recaudado	Diferencia
	(1)	(2)	(3=1+2)	(4)	(5)	(6=3-4)
Impuestos						
Contribuciones de Mejoras						
Derechos						
Productos						
Corriente						
Capital						
Aprovechamientos						
Corriente						
Capital						
Ingresos por Ventas de Bienes y Servicios						
Contribuciones no Comprendidas en las Fracciones de la Ley de Ingresos Causados en Ejercicios Fiscales Anteriores Pendientes de Liquidación o Pago						
Participaciones y Aportaciones						
Transferencias, Asignaciones, Subsidios y Otras Ayudas	165,749,362	155,243,691	320,993,053	241,957,451	0	79,035,602
Otros Ingresos						
TOTAL						
				Ingresos excedentes		

Estado Analítico de Ingresos Por Fuente de Financiamiento	Estimado	Ampliaciones y Reducciones	Modificado	Devengado	Recaudado	Diferencia
	(1)	(2)	(3=1+2)	(4)	(5)	(6=3-4)
Ingresos del Gobierno	**165,749,362**	**155,243,691**	**320,993,053**	**241,957,451**	**0**	**79,035,602**
Impuestos						
Contribuciones de Mejoras						
Derechos						
Productos						
Corriente						
Capital						
Aprovechamientos						
Corriente						
Capital						
Contribuciones no Comprendidas en las Fracciones de la Ley de Ingresos Causados en Ejercicios Fiscales Anteriores Pendientes de Liquidación o Pago						
Participaciones y Aportaciones						
Transferencias, Asignaciones, Subsidios y Otras Ayudas	165,749,362	155,243,691	320,993,053	241,957,451	0	79,035,602
Otros Ingresos						
Ingresos de Organismos y Empresas						
Cuotas y Aportaciones de Seguridad Social						
Ingresos por Ventas de Bienes y Servicios						
Transferencias, Asignaciones, Subsidios y Otras Ayudas						
Ingresos derivados de financiamiento						
Ingresos derivados de financiamiento						
TOTAL	**165,749,362**	**155,243,691**	**320,993,053**	**241,957,451**	**0**	**79,035,602**
				Ingresos excedentes		**79,035,602**

ESTADO ANALITICO DEL EJERCICIO DEL PRESUPUESTO DE EGRESOS

CLASIFICACION POR OBJETO DEL GASTO (CAPITULO-CONCEPTO)

Cve	Concepto	Aprobado 1	Ampliaciones / Reducciones 2= (3-1)	Modificado 3 = (1+2)	Devengado 4	Pagado 5	Subejercicio 6 = (3-4)
801	**OFICINA DE PENSIONES DEL ESTADO DE OAXACA**						
4	**TRANSFERENCIAS, ASIGNACIONES, SUBSIDIOS Y OTRAS AYUDAS**	**165,359,361.88**	**155,243,691.01**	**320,603,052.89**	**241,957,450.55**	**187,846,909.89**	**78,645,602.34**
1	TRANSFERENCIAS INTERNAS Y ASIGNACIONES AL SECTOR PÚBLICO	54,667,975.55	393,999.52	55,061,975.07	27,705,041.53	23,300,465.02	27,356,933.54
5	PENSIONES Y JUBILACIONES	110,691,386.33	0.00	110,691,386.33	59,402,717.53	47,837,129.42	51,288,668.80
7	TRANSFERENCIAS A LA SEGURIDAD SOCIAL	0.00	154,849,691.49	154,849,691.49	154,849,691.49	116,709,315.45	0.00
5	**BIENES MUEBLES, INMUEBLES E INTANGIBLES**	**390,000.00**	**0.00**	**390,000.00**	**0.00**	**0.00**	**390,000.00**
4	VEHÍCULOS Y EQUIPO DE TRANSPORTE	390,000.00	0.00	390,000.00	0.00	0.00	390,000.00
	TOTAL DEPENDENCIA / ENTIDAD	**165,749,361.88**	**155,243,691.01**	**320,993,052.89**	**241,957,450.55**	**187,846,909.89**	**79,035,602.34**

SEGUNDO INFORME TRIMESTRAL ENERO-JUNIO 2021

ESTADO ANALITICO DEL EJERCICIO DEL PRESUPUESTO DE EGRESOS

CLASIFICACION ECONOMICA (POR TIPO DE GASTO)

Cve	Concepto	Aprobado 1	Ampliaciones / Reducciones 2= (3-1)	Modificado 3 = (1+2)	Devengado 4	Pagado 5	Subejercicio 6 = (3-4)
801	**OFICINA DE PENSIONES DEL ESTADO DE OAXACA**						
1	GASTO CORRIENTE	54,667,975.55	155,243,691.01	209,911,666.56	182,554,733.02	140,009,780.47	27,356,933.54
2	GASTO DE CAPITAL	390,000.00	0.00	390,000.00	0.00	0.00	390,000.00
4	PENSIONES Y JUBILACIONES	110,691,386.33	0.00	110,691,386.33	59,402,717.53	47,837,129.42	51,288,668.80
	TOTAL DEPENDENCIA / ENTIDAD:	165,749,361.88	155,243,691.01	320,993,052.89	241,957,450.55	187,846,909.89	79,035,602.34

ESTADO ANALITICO DEL EJERCICIO DEL PRESUPUESTO DE EGRESOS

CLASIFICACION ADMINISTRATIVA

Cve	Concepto	Aprobado 1	Ampliaciones / Reducciones 2= (3-1)	Modificado 3 = (1+2)	Devengado 4	Pagado Transferido 5	Subejercicio 6 = (3-4)
8	**INSTITUCIONES PÚBLICAS DE SEGURIDAD SOCIAL**	**165,749,361.88**	**155,243,691.01**	**320,993,052.89**	**241,957,450.55**	**187,846,909.89**	**79,035,602.34**
01	OFICINA DE PENSIONES DEL ESTADO DE OAXACA	165,749,361.88	155,243,691.01	320,993,052.89	241,957,450.55	187,846,909.89	79,035,602.34
	TOTAL DEL GASTO:	**165,749,361.88**	**155,243,691.01**	**320,993,052.89**	**241,957,450.55**	**187,846,909.89**	**79,035,602.34**

SEGUNDO INFORME TRIMESTRAL ENERO-JUNIO 2021

ESTADO ANALITICO DEL EJERCICIO DEL PRESUPUESTO DE EGRESOS

CLASIFICACION FUNCIONAL (FINALIDAD Y FUNCION)

Cve	Concepto	Aprobado 1	Ampliaciones / Reducciones 2= (3-1)	Modificado 3 = (1+2)	Devengado 4	Pagado 5	Subejercicio 6 = (3-4)
801	**OFICINA DE PENSIONES DEL ESTADO DE OAXACA**						
2	**DESARROLLO SOCIAL**	**165,749,361.88**	**155,243,691.01**	**320,993,052.89**	**241,957,450.55**	**187,846,909.89**	**79,035,602.34**
6	PROTECCIÓN SOCIAL	165,749,361.88	155,243,691.01	320,993,052.89	241,957,450.55	187,846,909.89	79,035,602.34
	TOTAL DEPENDENCIA / ENTIDAD	165,749,361.88	155,243,691.01	320,993,052.89	241,957,450.55	187,846,909.89	79,035,602.34

ENDEUDAMIENTO NETO

DEL 01 DE ENERO AL 30 DE JUNIO DE 2021

(Pesos)

Identificación de Crédito o Instrumento	Contratación/Colocación	Amortización	Endeudamiento Neto
	A	B	C = A - B
Créditos Bancarios			
			0
			0
			0
			0
			0
			0
			0
			0
			0
Total Créditos Bancarios	0	0	0

NO APLICA

Otros Instrumentos de Deuda			
			0
			0
			0
			0
			0
			0
			0
			0
			0
Total Otros Instrumentos de Deuda	0	0	0

TOTAL	0	0	0

INTERESES DE LA DEUDA

DEL 01 DE ENERO AL 30 DE JUNIO DE 2021

(Pesos)

Identificación de Crédito o Instrumento	Devengado	Pagado
Créditos Bancarios		
Total de intereses de Créditos Bancarios	0	0
Otros Instrumentos de Deuda		
Total de intereses de Otros Instrumentos de Deuda	0	0
TOTAL	0	0

NO APLICA

INDICADORES DE POSTURA FISCAL

DEL 01 DE ENERO AL 30 DE JUNIO DE 2021
(Pesos)

Concepto	Estimado	Devengado	Pagado [3]
I. Ingresos Presupuestarios (I=1+2)	0	0	0
1. Ingresos del Gobierno de la Entidad Federativa [1]			
2. Ingresos del Sector Paraestatal [1]			
II. Egresos Presupuestarios (II=3+4)	0	0	0
3. Egresos del Gobierno de la Entidad Federativa [2]			
4. Egresos del Sector Paraestatal [2]			
III. Balance Presupuestario (Superávit o Déficit) (III = I - II)	0	0	0

NO APLICA

Concepto	Estimado	Devengado	Pagado [3]
III. Balance presupuestario (Superávit o Déficit)	0	0	0
IV. Intereses, Comisiones y Gastos de la Deuda			
V. Balance Primario (Superávit o Déficit) (V= III - IV)	0	0	0

Concepto	Estimado	Devengado	Pagado [3]
A. Financiamiento			
B. Amortización de la deuda			
C. Endeudamiento ó desendeudamiento (C = A - B)	0	0	0

1. Los Ingresos que se presentan son los ingresos presupuestarios totales sin incluir los ingresos por financiamientos. Los Ingresos del Gobierno de la Entidad Federativa corresponden a los del Poder Ejecutivo, Legislativo Judicial y Autónomos
2. Los egresos que se presentan son los egresos presupuestarios totales sin incluir los egresos por amortización. Los egresos del Gobierno de la Entidad Federativa corresponden a los del Poder Ejecutivo, Legislativo, Judicial y Órganos Autónomos

3. Para Ingresos se reportan los ingresos recaudados; para egresos se reportan los egresos pagados

SEGUNDO INFORME TRIMESTRAL ENERO-JUNIO 2021

ESTADO ANALITICO DEL EJERCICIO DEL PRESUPUESTO DE EGRESOS

RESUMEN POR PROGRAMA PRESUPUESTARIO

Concepto	Aprobado 1	Ampliaciones / Reducciones 2= (3-1)	Modificado 3 = (1+2)	Devengado 4	Pagado 5	Subejercicio 6 = (3-4)
8 INSTITUCIONES PÚBLICAS DE SEGURIDAD SOCIAL	**165,749,361.88**	**155,243,691.01**	**320,993,052.89**	**241,957,450.55**	**187,846,909.89**	**79,035,602.34**
01 OFICINA DE PENSIONES DEL ESTADO DE OAXACA	**165,749,361.88**	**155,243,691.01**	**320,993,052.89**	**241,957,450.55**	**187,846,909.89**	**79,035,602.34**
1 PROGRAMAS	**165,749,361.88**	**155,243,691.01**	**320,993,052.89**	**241,957,450.55**	**187,846,909.89**	**79,035,602.34**
5 OBLIGACIONES	165,749,361.88	155,243,691.01	320,993,052.89	241,957,450.55	187,846,909.89	79,035,602.34
TOTAL DEPENDENCIA / ENTIDAD	**165,749,361.88**	**155,243,691.01**	**320,993,052.89**	**241,957,450.55**	**187,846,909.89**	**79,035,602.34**

REPORTE DE AVANCE DE GESTIÓN
UR 801 - OFICINA DE PENSIONES DEL ESTADO DE OAXACA
SEGUNDO TRIMESTRE 2021

Gobierno del Estado

OBJETIVO INSTITUCIONAL:	-ORGANIZAR Y ADMINISTRAR EFICAZMENTE EL FONDO DE PENSIONES A EFECTO DE GARANTIZAR EL RÉGIMEN DE SEGURIDAD SOCIAL DE LOS TRABAJADORES, JUBILADOS, PENSIONADOS Y PENSIONISTAS DEL GOBIERNO DEL ESTADO; Y DEMÁS BENEFICIOS QUE SE ENCUENTRAN ESTABLECIDOS EN LA LEY DE PENSIONES PARA LOS TRABAJADORES DEL GOBIERNO DEL ESTADO DE OAXACA Y DEMÁS NORMATIVIDAD APLICABLE.
ALINEACIÓN PED:	
EJE:	01-OAXACA INCLUYENTE CON EL DESARROLLO SOCIAL
TEMA:	06-GRUPOS EN SITUACIÓN DE VULNERABILIDAD
OBJETIVO:	01-SALVAGUARDAR LOS DERECHOS HUMANOS DE LOS GRUPOS EN SITUACIÓN DE VULNERABILIDAD EN OAXACA POR MEDIO DE UNA ATENCIÓN INTEGRAL DE CALIDAD, CON EL PROPÓSITO DE LOGRAR SU INCORPORACIÓN SOCIAL A UNA VIDA DIGNA, OTORGÁNDOLES SERVICIOS E IMPULSANDO SU PARTICIPACIÓN LIBRE DE VIOLENCIA.
ESTRATEGIA:	03-SALVAGUARDAR LOS DERECHOS HUMANOS DE LAS PERSONAS ADULTAS MAYORES EN SITUACIÓN DE VULNERABILIDAD EN OAXACA POR MEDIO DE UNA ATENCIÓN INTEGRAL DE CALIDAD, CON EL PROPÓSITO DE LOGRAR SU INCORPORACIÓN SOCIAL A UNA VIDA DIGNA.
LÍNEAS DE ACCIÓN:	03-PROPORCIONAR APOYOS A LAS PERSONAS ADULTAS MAYORES CON MENOS INGRESOS QUE LES PERMITAN MEJORAR SU ECONOMÍA.
UE:	001-OFICINA DE PENSIONES DEL ESTADO DE OAXACA

MATRÍZ DE INDICADORES PARA RESULTADOS:	
FIN:	CONTRIBUIR A SALVAGUARDAR LOS DERECHOS HUMANOS EN LOS GRUPOS EN SITUACIÓN DE VULNERABILIDAD
PROPÓSITO:	TRABAJADORES, POBLACIÓN PENSIONADA E INTEGRANTES DE LAS INSTITUCIONES POLICIALES DEL GOBIERNO DEL ESTADO CUENTAN CON UN RÉGIMEN DE SEGURIDAD SOCIAL EFICIENTE, QUE BRINDA SEGURIDAD Y BIENESTAR SOCIAL.
COMPONENTE:	570-RÉGIMEN DE SEGURIDAD SOCIAL A TRABAJADOR, JUBILADO, PENSIONADO Y PENSIONISTA DEL GOBIERNO DEL ESTADO OTORGADO
ACTIVIDAD:	1629-OTORGAR PENSIÓN Y JUBILACIÓN

ESTRUCTURA PROGRAMATICA

PROGRAMA	SUBPROGRAMA	PROYECTO	OBRA/ACTIVIDAD
143-SEGURIDAD Y BIENESTAR SOCIAL PARA LOS TRABAJADORES, JUBILADOS, PENSIONADOS, PENSIONISTAS E INTEGRANTES DE LAS INSTITUCIONES POLICIALES DEL GOBIERNO DEL ESTADO	01-OTORGAMIENTO DEL RÉGIMEN DE SEGURIDAD SOCIAL A TRABAJADORES, JUBILADOS, PENSIONADOS Y PENSIONISTAS DEL GOBIERNO DEL ESTADO	000-- -	001-OTORGAR PENSIONES Y JUBILACIONES

POBLACIÓN O ÁREA DE ENFOQUE POTENCIAL	ATRIBUTO DE LA POBLACIÓN O ÁREA DE ENFOQUE:	HOMBRES:	MUJERES:	TOTAL:
TRABAJADOR, JUBILADO, PENSIONADO, PENSIONISTA E INTEGRANTE DE LAS INSTITUCIONES POLICIALES DEL GOBIERNO DEL ESTADO DE OAXACA		18209	12687	30896

PRESUPUESTO ANUAL

Aprobado	Ampliación	Reducción	Modificado	EJERCIDO T1	EJERCIDO T2	EJERCIDO T3	EJERCIDO T4
108,305,683.52	154,849,691.49	0.00	263,155,375.01	58,075,820.91	154,811,058.24	0.00	0.00
				TOTAL EJERCIDO AL TRIMESTRE VIGENTE			212,886,879.15

PRESUPUESTO TRIMESTRAL DE LA ACTIVIDAD

Aprobado	Modificado	Comprometido	Devengado	Ejercido	% de Ejercido Vs. Modificado
26,215,195.00	154,811,058.24	154,811,058.24	154,811,058.24	154,811,058.24	100.00

DATOS DEL INDICADOR

Nombre :	PORCENTAJE DE JUBILACIONES AUTORIZADAS	Número de indicador :	1415
Definición :	MIDE EL PORCENTAJE DE JUBILACIONES AUTORIZADAS, RESPECTO A LAS SOLICITADAS		
Método de Cálculo :	(NÚMERO DE JUBILACIONES AUTORIZADAS/NÚMERO DE SOLICITUDES DE JUBILACIÓN)*100		

Tipo	Dimensión	Frecuencia de Medición	Forma de cálculo del indicador	Tipo de Valor	Sentido Esperado
GESTIÓN	EFICACIA	TRIMESTRAL	PORCENTAJE	FLUJO	ASCENDENTE

MEDIOS DE VERIFICACIÓN / FUENTE INFORMACIÓN	SUPUESTO
WWW.PENSIONES.OAXACA.GOB.MX/ESTADISTICAS/	LOS TRABAJADORES CUMPLEN CON LOS REQUISITOS NECESARIOS PARA JUBILARSE

DATOS DE LA META

Definición de la variable Meta:	1 - NÚMERO DE JUBILACIONES AUTORIZADAS
Unidad de medida:	25 - NÚMERO

LÍNEA BASE				VALOR PROGRAMADO ANUAL			
AÑO	2017	VALOR	292.00	AÑO	2021	VALOR	412.00

AVANCE TRIMESTRAL OBRA/ACTIVIDAD

METAS	1er. TRIMESTRE	2o. TRIMESTRE	3er. TRIMESTRE	4o. TRIMESTRE	CUMPLIMIENTO DE METAS	
PROGRAMACIÓN INICIAL	99.00	122.00	72.00	119.00	T1+T2+T3+T4	412.00
PROGRAMACIÓN ACTUALIZADA	133.00	189.00			T1+T2+T3+T4	322.00
METAS ALCANZADAS	133.00	189.00	0.00	0.00	T1+T2+T3+T4	322.00
PORCENTAJE ALCANZADO TRIMESTRAL	100.00	100.00	0.00	0.00	PORCENTAJE ALCANZADO ANUAL	62.77

PORCENTAJE DE CUMPLIMIENTO ALCANZADO EN EL TRIMESTRE: 58.70 %

JEFE ADMINISTRATIVO

C.P. MÓNICA LUIS DESALES

JEFA DE LA UNIDAD DE ADMINISTRACIÓN Y FINANZAS DE LOS FONDOS DE PENSIONES

TITULAR DE LA DEPENDENCIA/ENTIDAD

C.P. JESÚS PARADA PARADA

DIRECTOR GENERAL

REPORTE DE AVANCE DE GESTIÓN
UR 801 - OFICINA DE PENSIONES DEL ESTADO DE OAXACA
SEGUNDO TRIMESTRE 2021

Gobierno del Estado

ALINEACIÓN PED:		MATRÍZ DE INDICADORES PARA RESULTADOS:	
ESTRATEGIA:	03-SALVAGUARDAR LOS DERECHOS HUMANOS DE LAS PERSONAS ADULTAS MAYORES EN SITUACIÓN DE VULNERABILIDAD EN OAXACA POR MEDIO DE UNA ATENCIÓN INTEGRAL DE CALIDAD, CON EL PROPÓSITO DE LOGRAR SU INCORPORACIÓN SOCIAL A UNA VIDA DIGNA.	COMPONENTE:	570-RÉGIMEN DE SEGURIDAD SOCIAL A TRABAJADOR, JUBILADO, PENSIONADO Y PENSIONISTA DEL GOBIERNO DEL ESTADO OTORGADO
LÍNEAS DE ACCIÓN:	03-PROPORCIONAR APOYOS A LAS PERSONAS ADULTAS MAYORES CON MENOS INGRESOS QUE LES PERMITAN MEJORAR SU ECONOMÍA.	ACTIVIDAD:	1630-OTORGAR PRESTACIÓN ECONÓMICA ESTABLECIDA EN LA LEY DE PENSIONES PARA LOS TRABAJADORES DEL GOBIERNO DEL ESTADO

UE: 001-OFICINA DE PENSIONES DEL ESTADO DE OAXACA

ESTRUCTURA PROGRAMATICA

PROGRAMA	SUBPROGRAMA	PROYECTO	OBRA/ACTIVIDAD
143-SEGURIDAD Y BIENESTAR SOCIAL PARA LOS TRABAJADORES, JUBILADOS, PENSIONADOS, PENSIONISTAS E INTEGRANTES DE LAS INSTITUCIONES POLICIALES DEL GOBIERNO DEL ESTADO	01-OTORGAMIENTO DEL RÉGIMEN DE SEGURIDAD SOCIAL A TRABAJADORES, JUBILADOS, PENSIONADOS Y PENSIONISTAS DEL GOBIERNO DEL ESTADO	000- -	002-OTORGAR PRESTACIONES ECONÓMICAS ESTABLECIDAS EN LA LEY DE PENSIONES PARA LOS TRABAJADORES DEL GOBIERNO DEL ESTADO

POBLACIÓN O ÁREA DE ENFOQUE POTENCIAL	ATRIBUTO DE LA POBLACIÓN O ÁREA DE ENFOQUE:	HOMBRES:	18209	MUJERES:	12687	TOTAL:	30896
	TRABAJADOR, JUBILADO, PENSIONADO, PENSIONISTA E INTEGRANTE DE LAS INSTITUCIONES POLICIALES DEL GOBIERNO DEL ESTADO DE OAXACA						

PRESUPUESTO ANUAL

Aprobado	Ampliación	Reducción	Modificado	EJERCIDO T1	EJERCIDO T2	EJERCIDO T3	EJERCIDO T4
				8,243,114.62	11,907,853.48	0.00	0.00
41,295,454.85	552,629.71	154,304.02	41,693,780.54	TOTAL EJERCIDO AL TRIMESTRE VIGENTE			20,150,968.10

PRESUPUESTO TRIMESTRAL DE LA ACTIVIDAD

Aprobado	Modificado	Comprometido	Devengado	Ejercido	% de Ejercido Vs. Modificado
11,955,513.43	12,017,923.76	11,907,853.48	11,907,853.48	11,907,853.48	99.08

DATOS DEL INDICADOR

Nombre :	PORCENTAJE DE BENEFICIARIOS QUE RECIBIERON PRESTACIONES ECONÓMICAS	Número de indicador :	1724
Definición :	MIDE EL PORCENTAJE DE BENEFICIARIOS QUE RECIBIERON PRESTACIONES ECONÓMICAS, RESPECTO A LAS SOLICITADAS		
Método de Cálculo :	[(NÚMERO DE BENEFICIARIOS QUE RECIBIERON PRESTACIONES ECONÓMICAS)/(NÚMERO DE BENEFICIARIOS QUE SOLICITAN PRESTACIONES ECONÓMICAS)]*100		

Tipo	Dimensión	Frecuencia de Medición	Forma de cálculo del indicador	Tipo de Valor	Sentido Esperado
GESTIÓN	EFICACIA	TRIMESTRAL	PORCENTAJE	FLUJO	ASCENDENTE

MEDIOS DE VERIFICACIÓN / FUENTE INFORMACIÓN	SUPUESTO
WWW.PENSIONES.OAXACA.GOB.MX/ESTADISTICAS/	LOS BENEFICIARIOS CUMPLEN CON TODOS LOS REQUISITOS PARA OBTENER LAS PRESTACIONES ECONÓMICAS

DATOS DE LA META

Definición de la variable Meta:	1 - NÚMERO DE BENEFICIARIOS QUE RECIBIERON PRESTACIONES ECONÓMICAS
Unidad de medida:	25 - NÚMERO

LÍNEA BASE				VALOR PROGRAMADO ANUAL			
AÑO	2017	VALOR	2,388.00	AÑO	2021	VALOR	2,966.00

AVANCE TRIMESTRAL OBRA/ACTIVIDAD

METAS	1er. TRIMESTRE	2o. TRIMESTRE	3er. TRIMESTRE	4o. TRIMESTRE	CUMPLIMIENTO DE METAS	
PROGRAMACIÓN INICIAL	780.00	816.00	775.00	595.00	T1+T2+T3+T4	2,966.00
PROGRAMACIÓN ACTUALIZADA	444.00	510.00			T1+T2+T3+T4	954.00
METAS ALCANZADAS	444.00	510.00	0.00	0.00	T1+T2+T3+T4	954.00
PORCENTAJE ALCANZADO TRIMESTRAL	100.00	100.00	0.00	0.00	PORCENTAJE ALCANZADO ANUAL	41.05

PORCENTAJE DE CUMPLIMIENTO ALCANZADO EN EL TRIMESTRE: 53.48 %

JEFE ADMINISTRATIVO

C.P. MÓNICA LUIS DESALES

JEFA DE LA UNIDAD DE ADMINISTRACIÓN Y FINANZAS DE LOS FONDOS DE PENSIONES

TITULAR DE LA DEPENDENCIA/ENTIDAD

C.P. JESÚS PARADA PARADA

DIRECTOR GENERAL

REPORTE DE AVANCE DE GESTIÓN
UR 801 - OFICINA DE PENSIONES DEL ESTADO DE OAXACA
SEGUNDO TRIMESTRE 2021

Gobierno del Estado

ALINEACIÓN PED:		MATRÍZ DE INDICADORES PARA RESULTADOS:	
ESTRATEGIA:	03-SALVAGUARDAR LOS DERECHOS HUMANOS DE LAS PERSONAS ADULTAS MAYORES EN SITUACIÓN DE VULNERABILIDAD EN OAXACA POR MEDIO DE UNA ATENCIÓN INTEGRAL DE CALIDAD, CON EL PROPÓSITO DE LOGRAR SU INCORPORACIÓN SOCIAL A UNA VIDA DIGNA.	COMPONENTE:	570-RÉGIMEN DE SEGURIDAD SOCIAL A TRABAJADOR, JUBILADO, PENSIONADO Y PENSIONISTA DEL GOBIERNO DEL ESTADO OTORGADO
LÍNEAS DE ACCIÓN:	04-DIGNIFICAR ESPACIOS QUE GENERAN INCLUSIÓN Y PERMITEN LA REHABILITACIÓN, ASÍ COMO EL FOMENTO DE ACTIVIDADES RECREATIVAS PARA LAS PERSONAS ADULTAS MAYORES.	ACTIVIDAD:	1631-OTORGAR PRESTACIÓN SOCIAL
UE:	001-OFICINA DE PENSIONES DEL ESTADO DE OAXACA		

ESTRUCTURA PROGRAMATICA

PROGRAMA	SUBPROGRAMA	PROYECTO	OBRA/ACTIVIDAD
143-SEGURIDAD Y BIENESTAR SOCIAL PARA LOS TRABAJADORES, JUBILADOS, PENSIONADOS, PENSIONISTAS E INTEGRANTES DE LAS INSTITUCIONES POLICIALES DEL GOBIERNO DEL ESTADO	01-OTORGAMIENTO DEL RÉGIMEN DE SEGURIDAD SOCIAL A TRABAJADORES, JUBILADOS, PENSIONADOS Y PENSIONISTAS DEL GOBIERNO DEL ESTADO	000- -	003-OTORGAR PRESTACIONES SOCIALES

POBLACIÓN O ÁREA DE ENFOQUE POTENCIAL	ATRIBUTO DE LA POBLACIÓN O ÁREA DE ENFOQUE:	TRABAJADOR, JUBILADO, PENSIONADO, PENSIONISTA E INTEGRANTE DE LAS INSTITUCIONES POLICIALES DEL GOBIERNO DEL ESTADO DE OAXACA	HOMBRES:	18209	MUJERES:	12687	TOTAL:	30896

PRESUPUESTO ANUAL

Aprobado	Ampliación	Reducción	Modificado	EJERCIDO T1	EJERCIDO T2	EJERCIDO T3	EJERCIDO T4
1,735,422.00	0.00	0.00	1,735,422.00	31,403.49	31,403.49	0.00	0.00
				TOTAL EJERCIDO AL TRIMESTRE VIGENTE			62,806.98

PRESUPUESTO TRIMESTRAL DE LA ACTIVIDAD

Aprobado	Modificado	Comprometido	Devengado	Ejercido	% de Ejercido Vs. Modificado
529,947.00	31,403.49	31,403.49	31,403.49	31,403.49	100.00

DATOS DEL INDICADOR

Nombre :	PORCENTAJE DE BENEFICIARIOS QUE RECIBIERON PRESTACIONES SOCIALES	Número de indicador :	1725
Definición :	MIDE EL PORCENTAJE DE BENEFICIARIOS QUE RECIBIERON PRESTACIONES SOCIALES, RESPECTO A LAS FORMALIZADAS		
Método de Cálculo :	(NÚMERO DE BENEFICIARIOS QUE RECIBIERON PRESTACIONES SOCIALES/NÚMERO DE BENEFICIARIOS FORMALIZADOS PARA RECIBIR PRESTACIONES SOCIALES)*100		

Tipo	Dimensión	Frecuencia de Medición	Forma de cálculo del indicador	Tipo de Valor	Sentido Esperado
GESTIÓN	EFICACIA	TRIMESTRAL	PORCENTAJE	FLUJO	ASCENDENTE

MEDIOS DE VERIFICACIÓN / FUENTE INFORMACIÓN	SUPUESTO
WWW.PENSIONES.OAXACA.GOB.MX/ESTADISTICAS/	LOS JUBILADOS, PENSIONADOS Y PENSIONISTAS SE ENCUENTRAN EN CONDICIONES FÍSICAS ÓPTIMAS PARA RECIBIR LAS PRESTACIONES

DATOS DE LA META

Definición de la variable Meta:	1 - NÚMERO DE BENEFICIARIOS QUE RECIBIERON PRESTACIONES SOCIALES
Unidad de medida:	25 - NÚMERO

LÍNEA BASE				VALOR PROGRAMADO ANUAL			
AÑO	2017	VALOR	3,188.00	AÑO	2021	VALOR	5,571.00

AVANCE TRIMESTRAL OBRA/ACTIVIDAD

METAS	1er. TRIMESTRE	2o. TRIMESTRE	3er. TRIMESTRE	4o. TRIMESTRE	CUMPLIMIENTO DE METAS	
PROGRAMACIÓN INICIAL	1,168.00	1,345.00	1,659.00	1,399.00	T1+T2+T3+T4	5,571.00
PROGRAMACIÓN ACTUALIZADA	442.00	352.00			T1+T2+T3+T4	794.00
METAS ALCANZADAS	442.00	352.00	0.00	0.00	T1+T2+T3+T4	794.00
PORCENTAJE ALCANZADO TRIMESTRAL	100.00	100.00	0.00	0.00	PORCENTAJE ALCANZADO ANUAL	20.61

PORCENTAJE DE CUMPLIMIENTO ALCANZADO EN EL TRIMESTRE: 44.33 %

JEFE ADMINISTRATIVO

C.P. MÓNICA LUIS DESALES

JEFA DE LA UNIDAD DE ADMINISTRACIÓN Y FINANZAS DE LOS FONDOS DE PENSIONES

TITULAR DE LA DEPENDENCIA/ENTIDAD

C.P. JESÚS PARADA PARADA

DIRECTOR GENERAL

REPORTE DE AVANCE DE GESTIÓN
UR 801 - OFICINA DE PENSIONES DEL ESTADO DE OAXACA
SEGUNDO TRIMESTRE 2021

Gobierno del Estado

ALINEACIÓN PED:		MATRÍZ DE INDICADORES PARA RESULTADOS:	
ESTRATEGIA:	03-SALVAGUARDAR LOS DERECHOS HUMANOS DE LAS PERSONAS ADULTAS MAYORES EN SITUACIÓN DE VULNERABILIDAD EN OAXACA POR MEDIO DE UNA ATENCIÓN INTEGRAL DE CALIDAD, CON EL PROPÓSITO DE LOGRAR SU INCORPORACIÓN SOCIAL A UNA VIDA DIGNA.	COMPONENTE:	570-RÉGIMEN DE SEGURIDAD SOCIAL A TRABAJADOR, JUBILADO, PENSIONADO Y PENSIONISTA DEL GOBIERNO DEL ESTADO OTORGADO
LÍNEAS DE ACCIÓN:	03-PROPORCIONAR APOYOS A LAS PERSONAS ADULTAS MAYORES CON MENOS INGRESOS QUE LES PERMITAN MEJORAR SU ECONOMÍA.	ACTIVIDAD:	1632-OTORGAR SEGURO FACULTATIVO CON EL INSTITUTO MEXICANO DEL SEGURO SOCIAL A JUBILADO, PENSIONADO Y PENSIONISTA

UE: 001-OFICINA DE PENSIONES DEL ESTADO DE OAXACA

ESTRUCTURA PROGRAMATICA

PROGRAMA	SUBPROGRAMA	PROYECTO	OBRA/ACTIVIDAD
143-SEGURIDAD Y BIENESTAR SOCIAL PARA LOS TRABAJADORES, JUBILADOS, PENSIONADOS, PENSIONISTAS E INTEGRANTES DE LAS INSTITUCIONES POLICIALES DEL GOBIERNO DEL ESTADO	01-OTORGAMIENTO DEL RÉGIMEN DE SEGURIDAD SOCIAL A TRABAJADORES, JUBILADOS, PENSIONADOS Y PENSIONISTAS DEL GOBIERNO DEL ESTADO	000- -	004-OTORGAR SEGURO FACULTATIVO CON EL INSTITUTO MEXICANO DEL SEGURO SOCIAL A LOS JUBILADOS, PENSIONADOS Y PENSIONISTAS

POBLACIÓN O ÁREA DE ENFOQUE POTENCIAL	ATRIBUTO DE LA POBLACIÓN O ÁREA DE ENFOQUE:	HOMBRES:	18209	MUJERES:	12687	TOTAL:	30896
	TRABAJADOR, JUBILADO, PENSIONADO, PENSIONISTA E INTEGRANTE DE LAS INSTITUCIONES POLICIALES DEL GOBIERNO DEL ESTADO DE OAXACA						

PRESUPUESTO ANUAL

Aprobado	Ampliación	Reducción	Modificado	EJERCIDO T1	EJERCIDO T2	EJERCIDO T3	EJERCIDO T4
				5,294,404.50	3,341,757.00	0.00	0.00
13,736,761.37	0.00	0.00	13,736,761.37	TOTAL EJERCIDO AL TRIMESTRE VIGENTE			8,636,161.50

PRESUPUESTO TRIMESTRAL DE LA ACTIVIDAD

Aprobado	Modificado	Comprometido	Devengado	Ejercido	% de Ejercido Vs. Modificado
3,289,043.01	3,341,757.00	3,341,757.00	3,341,757.00	3,341,757.00	100.00

DATOS DEL INDICADOR

Nombre :	PORCENTAJE DE JUBILADOS, PENSIONADOS Y PENSIONISTAS BENEFICIADOS POR EL PAGO DE CUOTAS FACULTATIVAS AL IMSS	Número de indicador :	1726
Definición :	MIDE EL PORCENTAJE DE LOS JUBILADOS, PENSIONADOS Y PENSIONISTAS QUE CUMPLEN CON LOS REQUISITOS PARA OBTENER LOS SERVICIOS DEL IMSS, RESPECTO AL TOTAL DE JUBILADOS, PENSIONADOS Y PENSIONISTAS		
Método de Cálculo :	(NÚMERO DE JUBILADOS, PENSIONADOS Y PENSIONISTA BENEFICIADOS POR EL PAGO DE CUOTAS FACULTATIVAS AL IMSS/NÚMERO TOTAL DE JUBILADOS, PENSIONADOS Y PENSIONISTAS)*100		

Tipo	Dimensión	Frecuencia de Medición	Forma de cálculo del indicador	Tipo de Valor	Sentido Esperado
GESTIÓN	EFICACIA	TRIMESTRAL	PORCENTAJE	FLUJO	ASCENDENTE

MEDIOS DE VERIFICACIÓN / FUENTE INFORMACIÓN	SUPUESTO
BASE DE DATOS DE LOS JUBILADOS, PENSIONADOS Y PENSIONISTAS QUE CONTRATARON EL SEGURO FACULTATIVO, BAJO RESGUARDO DEL DEPARTAMENTO DE RECURSOS HUMANOS Y NÓMINAS DE PENSIONES	LOS JUBILADOS, PENSIONADOS Y PENSIONISTAS CUMPLEN CON LOS REQUISITOS SOLICITADOS POR EL INSTITUTO MEXICANO DEL SEGURO SOCIAL

DATOS DE LA META

Definición de la variable Meta:	1 - NÚMERO DE JUBILADOS, PENSIONADOS Y PENSIONISTAS BENEFICIADOS POR EL PAGO DE CUOTAS FACULTATIVAS AL IMSS
Unidad de medida:	25 - NÚMERO

LÍNEA BASE				VALOR PROGRAMADO ANUAL			
AÑO	2017	VALOR	1,611.00	AÑO	2021	VALOR	1,776.00

AVANCE TRIMESTRAL OBRA/ACTIVIDAD

METAS	1er. TRIMESTRE	2o. TRIMESTRE	3er. TRIMESTRE	4o. TRIMESTRE	CUMPLIMIENTO DE METAS	
PROGRAMACIÓN INICIAL	665.00	372.00	530.00	209.00	T1+T2+T3+T4	1,776.00
PROGRAMACIÓN ACTUALIZADA	665.00	385.00			T1+T2+T3+T4	1,050.00
METAS ALCANZADAS	657.00	385.00	0.00	0.00	T1+T2+T3+T4	1,042.00
PORCENTAJE ALCANZADO TRIMESTRAL	98.80	100.00	0.00	0.00	PORCENTAJE ALCANZADO ANUAL	58.24

PORCENTAJE DE CUMPLIMIENTO ALCANZADO EN EL TRIMESTRE: 36.67 %

JEFE ADMINISTRATIVO
C.P. MÓNICA LUIS DESALES
JEFA DE LA UNIDAD DE ADMINISTRACIÓN Y FINANZAS DE LOS FONDOS DE PENSIONES

TITULAR DE LA DEPENDENCIA/ENTIDAD
C.P. JESÚS PARADA PARADA
DIRECTOR GENERAL

REPORTE DE AVANCE DE GESTIÓN
UR 801 - OFICINA DE PENSIONES DEL ESTADO DE OAXACA
SEGUNDO TRIMESTRE 2021

Gobierno del Estado

ALINEACIÓN PED:		MATRÍZ DE INDICADORES PARA RESULTADOS:	
ESTRATEGIA:	03-SALVAGUARDAR LOS DERECHOS HUMANOS DE LAS PERSONAS ADULTAS MAYORES EN SITUACIÓN DE VULNERABILIDAD EN OAXACA POR MEDIO DE UNA ATENCIÓN INTEGRAL DE CALIDAD, CON EL PROPÓSITO DE LOGRAR SU INCORPORACIÓN SOCIAL A UNA VIDA DIGNA.	COMPONENTE:	720-RÉGIMEN DE SEGURIDAD SOCIAL A INTEGRANTES DE LAS INSTITUCIONES POLICIALES OTORGADO
LÍNEAS DE ACCIÓN:	03-PROPORCIONAR APOYOS A LAS PERSONAS ADULTAS MAYORES CON MENOS INGRESOS QUE LES PERMITAN MEJORAR SU ECONOMÍA.	ACTIVIDAD:	1633-OTORGAR PENSIÓN Y JUBILACIÓN PARA INTEGRANTE DE LA INSTITUCIÓN POLICIAL
UE:	002-FONDO DE PENSIONES PARA LOS INTEGRANTES DE LAS INSTITUCIONES POLICIALES		

ESTRUCTURA PROGRAMATICA

PROGRAMA	SUBPROGRAMA	PROYECTO	OBRA/ACTIVIDAD
143-SEGURIDAD Y BIENESTAR SOCIAL PARA LOS TRABAJADORES, JUBILADOS, PENSIONADOS, PENSIONISTAS E INTEGRANTES DE LAS INSTITUCIONES POLICIALES DEL GOBIERNO DEL ESTADO	02-OTORGAMIENTO DEL RÉGIMEN DE SEGURIDAD SOCIAL A INTEGRANTES DE LAS INSTITUCIONES POLICIALES	000-- -	001-OTORGAR PENSIONES Y JUBILACIONES PARA LOS INTEGRANTES DE LAS INSTITUCIONES POLICIALES

POBLACIÓN O ÁREA DE ENFOQUE POTENCIAL	ATRIBUTO DE LA POBLACIÓN O ÁREA DE ENFOQUE:	TRABAJADOR, JUBILADO, PENSIONADO, PENSIONISTA E INTEGRANTE DE LAS INSTITUCIONES POLICIALES DEL GOBIERNO DEL ESTADO DE OAXACA	HOMBRES:	18209	MUJERES:	12687	TOTAL:	30896

PRESUPUESTO ANUAL

Aprobado	Ampliación	Reducción	Modificado	EJERCIDO T1	EJERCIDO T2	EJERCIDO T3	EJERCIDO T4
676,040.14	0.00	4,326.17	671,713.97	119,653.35	100,981.47	0.00	0.00
				TOTAL EJERCIDO AL TRIMESTRE VIGENTE			220,634.82

PRESUPUESTO TRIMESTRAL DE LA ACTIVIDAD

Aprobado	Modificado	Comprometido	Devengado	Ejercido	% de Ejercido Vs. Modificado
128,248.92	254,027.94	100,981.47	100,981.47	100,981.47	39.75

DATOS DEL INDICADOR

Nombre :	PORCENTAJE DE LAS JUBILACIONES, PENSIONES Y PENSIONISTAS DE LOS INTEGRANTES DE LAS INSTITUCIONES POLICIALES AUTORIZADAS	Número de indicador :	1727
Definición :	MIDE EL PORCENTAJE DE JUBILACIONES, PENSIONES Y PENSIONISTAS DE LOS INTEGRANTES DE LAS INSTITUCIONES POLICIALES AUTORIZADAS, RESPECTO AL TOTAL SOLICITUDES RECIBIDAS		
Método de Cálculo :	(NÚMERO DE JUBILACIONES, PENSIONES Y PENSIONISTAS DE LOS INTEGRANTES DE LAS INSTITUCIONES POLICIALES AUTORIZADAS/NÚMERO DE SOLICITUDES PARA JUBILACIONES, PENSIONES Y PENSIONISTAS DE LOS INTEGRANTES DE LAS INSTITUCIONES POLICIALES RECIBIDAS)*100		

Tipo	Dimensión	Frecuencia de Medición	Forma de cálculo del indicador	Tipo de Valor	Sentido Esperado
GESTIÓN	EFICACIA	TRIMESTRAL	PORCENTAJE	FLUJO	ASCENDENTE

MEDIOS DE VERIFICACIÓN / FUENTE INFORMACIÓN	SUPUESTO
REGISTROS DE LAS SOLICITUDES RECIBIDAS Y AUTORIZADAS PARA JUBILACIONES, PENSIONES Y PENSIONISTAS DE LAS INSTITUCIONS POLICIALES, BAJO RESGUARDO DEL DEPARTAMENTO DE PRESTACIONES DE LAS INSTITUCIONES POLICIALES DE LA OFICINA DE PENSIONES DEL ESTADO DE OAXACA	LOS INTEGRANTES DE LAS INSTITUCIONES POLICIALES PRESENTAN SU SOLICITUD Y CUMPLEN CON TODOS LOS REQUISITOS PARA JUBILARSE; ASÍ COMO QUE SE LLEVE A CABO LA SESIÓN DEL CONSEJO TÉCNICO

DATOS DE LA META

Definición de la variable Meta:	1 - NÚMERO DE JUBILACIONES, PENSIONES Y PENSIONISTAS DE LOS INTEGRANTES DE LAS INSTITUCIONES POLICIALES AUTORIZADAS
Unidad de medida:	25 - NÚMERO

LÍNEA BASE				VALOR PROGRAMADO ANUAL			
AÑO	2017	VALOR	146.00	AÑO	2021	VALOR	40.00

AVANCE TRIMESTRAL OBRA/ACTIVIDAD

METAS	1er. TRIMESTRE	2o. TRIMESTRE	3er. TRIMESTRE	4o. TRIMESTRE	CUMPLIMIENTO DE METAS	
PROGRAMACIÓN INICIAL	12.00	9.00	9.00	10.00	T1+T2+T3+T4	40.00
PROGRAMACIÓN ACTUALIZADA	14.00	18.00			T1+T2+T3+T4	32.00
METAS ALCANZADAS	14.00	18.00	0.00	0.00	T1+T2+T3+T4	32.00
PORCENTAJE ALCANZADO TRIMESTRAL	100.00	100.00	0.00	0.00	PORCENTAJE ALCANZADO ANUAL	62.75

PORCENTAJE DE CUMPLIMIENTO ALCANZADO EN EL TRIMESTRE: 56.25 %

JEFE ADMINISTRATIVO

C.P. MÓNICA LUIS DESALES

JEFA DE LA UNIDAD DE ADMINISTRACIÓN Y FINANZAS DE LOS FONDOS DE PENSIONES

TITULAR DE LA DEPENDENCIA/ENTIDAD

C.P. JESÚS PARADA PARADA

DIRECTOR GENERAL

PROGRAMAS Y PROYECTOS DE INVERSIÓN

NO APLICA

RELACIÓN DE BIENES INMUEBLES QUE COMPONEN EL PATRIMONIO

DEL 01 DE ENERO AL 30 DE JUNIO DE 2021
(Pesos)

CUENTA	DESCRIPCIÓN DEL BIEN	Saldo Final
12310	TERRENOS	
12330	EDIFICIOS NO RESIDENCIALES	
12351	EDIFICACIÓN HABITACIONAL EN PROCESO	
12352	EDIFICACIÓN NO HABITACIONAL EN PROCESO	
12353	CONSTRUCCIÓN DE OBRAS PARA EL ABASTECIMIENTO DE AGUA, PETRÓLEO, GAS, ELECTRICIDAD Y TELECOMUNICACION	
12354	DIVISIÓN DE TERRENOS Y CONSTRUCCIÓN DE OBRAS DE URBANIZACIÓN EN PROCESO	
12355	CONSTRUCCIÓN DE VÍAS DE COMUNICACIÓN EN PROCESO	
12356	OTRAS CONSTRUCCIONES DE INGENIERÍA CIVIL U OBRA PESADA EN PROCESO	
12357	INSTALACIONES Y EQUIPAMIENTO EN CONSTRUCCIONES EN PROCESO	
12359	TRABAJOS DE ACABADOS EN EDIFICACIONES Y OTROS TRABAJOS ESPECIALIZADOS EN PROCESO	
12361	EDIFICACIÓN HABITACIONAL EN PROCESO	
12362	EDIFICACIÓN NO HABITACIONAL EN PROCESO	
12363	CONSTRUCCIÓN DE OBRAS PARA EL ABASTECIMIENTO DE AGUA, PETRÓLEO, GAS, ELECTRICIDAD Y TELECOMUNICACION	
12364	DIVISIÓN DE TERRENOS Y CONSTRUCCIÓN DE OBRAS DE URBANIZACIÓN	
12365	CONSTRUCCIÓN DE VÍAS DE COMUNICACIÓN EN PROCESO	
12366	OTRAS CONSTRUCCIONES DE INGENIERÍA CIVIL U OBRA PESADA EN PROCESO	
12367	INSTALACIONES Y EQUIPAMIENTO EN CONSTRUCCIONES EN PROCESO	
12369	TRABAJOS DE ACABADOS EN EDIFICACIONES Y OTROS TRABAJOS ESPECIALIZADOS EN PROCESO	
12390	OTROS BIENES INMUEBLES	
	SUMA TOTAL:	0

RELACIÓN DE BIENES MUEBLES QUE COMPONEN EL PATRIMONIO

DEL 01 DE ENERO AL 30 DE JUNIO DE 2021

(Pesos)

CUENTA	DESCRIPCIÓN DEL BIEN	Saldo Final
12411	MUEBLES DE OFICINA Y ESTANTERÍA	170,354
12412	MUEBLES, EXCEPTO DE OFICINA Y ESTANTERÍA	
12413	EQUIPO DE CÓMPUTO Y DE TECNOLOGÍAS DE LA INFORMACIÓN	537,878
12419	OTROS MOBILIARIOS Y EQUIPOS DE ADMINISTRACIÓN	
12421	EQUIPOS Y APARATOS AUDIOVISUALES	9,860
12422	APARATOS DEPORTIVOS	
12423	CÁMARAS FOTOGRÁFICAS Y DE VIDEO	
12429	OTRO MOBILIARIO Y EQUIPO EDUCACIONAL Y RECREATIVO	
12431	EQUIPO MÉDICO Y DE LABORATORIO	
12432	INSTRUMENTAL MÉDICO Y DE LABORATORIO	
12441	AUTOMÓVILES Y CAMIONES	
12443	EQUIPO AEROESPACIAL	
12445	EMBARCACIONES	
12449	OTROS EQUIPOS DE TRANSPORTE	
12450	EQUIPO DE DEFENSA Y SEGURIDAD	
12461	MAQUINARIA Y EQUIPO AGROPECUARIO	
12462	MAQUINARIA Y EQUIPO INDUSTRIAL	
12463	MAQUINARIA Y EQUIPO DE CONSTRUCCIÓN	
12464	SISTEMAS DE AIRE ACONDICIONADO, CALEFACCIÓN Y DE REFRIGERACIÓN INDUSTRIAL Y COMERCIAL	30,883
12465	EQUIPO DE COMUNICACIÓN Y TELECOMUNICACIÓN	
12466	EQUIPOS DE GENERACIÓN ELÉCTRICA, APARATOS Y ACCESORIOS ELÉCTRICOS	
12467	HERRAMIENTAS Y MÁQUINAS-HERRAMIENTA	
12469	OTROS EQUIPOS	
12471	BIENES ARTISTICOS, CULTURALES Y CIENTIFICOS	
12483	AVES	
12484	OVINOS Y CAPRINOS	
12486	EQUINOS	
12487	ESPECIES MENORES Y DE ZOOLÓGICO	
12488	ÁRBOLES Y PLANTAS	
12489	OTROS ACTIVOS BIOLÓGICOS	
	SUMA TOTAL:	$ 748,975

RELACIÓN DE CUENTAS BANCARIAS PRODUCTIVAS ESPECIFICAS

DEL 01 DE ENERO AL 30 DE JUNIO DE 2021

FONDO, PROGRAMA O CONVENIO	DATOS DE LA CUENTA BANCARIA		
	INSTITUCION BANCARIA	NUMERO DE CUENTA	FECHA DE APERTURA
FONDO DE APORTACIONES PARA EL FORTALECIMIENTO DE LAS ENTIDADES FEDERATIVAS	BANCO MERCANTIL DEL NORTE S.A.	1139987020	20 DE ABRIL DE 2021
FONDO DE APORTACIONES PARA EL FORTALECIMIENTO DE LAS ENTIDADES FEDERATIVAS	BANCO NACIONAL DE MEXICO	70113228642	20 DE ABRIL DE 2021

RELACIÓN DE ESQUEMAS BURSÁTILES Y COBERTURAS FINANCIERAS

NO APLICA

Montos pagados por ayudas y subsidios

Período del 01 de enero al 30 de junio del 2021

Concepto	Ayuda	Subsidio	Sector (económico o social)	Beneficiario	CURP	RFC	Monto Pagado

NO APLICA

OFICINA DE PENSIONES DEL ESTADO DE OAXACA
Estado de Situación Financiera Detallado - LDF
Al 31 de diciembre de 2020 y al 30 de junio de 2021
(PESOS)

Concepto	30 de junio de 2021	31 de diciembre de 2020	Concepto	30 de junio de 2021	31 de diciembre de 2020
ACTIVO			**PASIVO**		
Activo Circulante			**Pasivo Circulante**		
Efectivo y Equivalentes	**56,321**	**128**	**Cuentas por Pagar a Corto Plazo**	**3,125,661**	**3,752,764**
Efectivo			Servicios Personales por Pagar a Corto Plazo	580,729	382,469
Bancos/Tesorería			Proveedores por Pagar a Corto Plazo	0	317,686
Bancos/Dependencias y Otros	56,321	128	Contratistas por Obras Públicas por Pagar a Corto Plazo		
Inversiones Temporales (Hasta 3 meses)			Participaciones y Aportaciones por Pagar a Corto Plazo		
Fondos con Afectación Específica			Transferencias Otorgadas por Pagar a Corto Plazo	1,133,580	1,888,516
Depósitos de Fondos de Terceros en Garantía y/o Administración			Intereses, Comisiones y Otros Gastos de la Deuda Pública por Pagar a Corto Plazo		
Otros Efectivos y Equivalentes			Retenciones y Contribuciones por Pagar a Corto Plazo	1,409,682	1,163,966
Derechos a Recibir Efectivo o Equivalentes	**3,069,340**	**3,752,796**	Devoluciones de la Ley de Ingresos por Pagar a Corto Plazo		
Inversiones Financieras de Corto Plazo			Otras Cuentas por Pagar a Corto Plazo	1,670	128
Cuentas por Cobrar a Corto Plazo			**Documentos por Pagar a Corto Plazo**	**0**	**0**
Deudores Diversos por Cobrar a Corto Plazo	3,069,340	3,752,796	Documentos Comerciales por Pagar a Corto Plazo		
Ingresos por Recuperar a Corto Plazo			Documentos con Contratistas por Obras Públicas por Pagar a Corto Plazo		
Deudores por Anticipos de la Tesorería a Corto Plazo			Otros Documentos por Pagar a Corto Plazo		
Préstamos Otorgados a Corto Plazo			**Porción a Corto Plazo de la Deuda Pública a Largo Plazo**	**0**	**0**
Otros Derechos a Recibir Efectivo o Equivalentes a Corto Plazo			Porción a Corto Plazo de la Deuda Pública		
Derechos a Recibir Bienes o Servicios	**0**	**0**	Porción a Corto Plazo de Arrendamiento Financiero		
Anticipo a Proveedores por Adquisición de Bienes y Prestación de Servicios a Corto Plazo			Títulos y Valores a Corto Plazo		
Anticipo a Proveedores por Adquisición de Bienes Inmuebles y Muebles a Corto Plazo			**Pasivos Diferidos a Corto Plazo**	**0**	**0**
Anticipo a Proveedores por Adquisición de Bienes Intangibles a Corto Plazo			Ingresos Cobrados por Adelantado a Corto Plazo		
Anticipo a Contratistas por Obras Públicas a Corto Plazo			Intereses Cobrados por Adelantado a Corto Plazo		
Otros Derechos a Recibir Bienes o Servicios a Corto Plazo			Otros Pasivos Diferidos a Corto Plazo		
Inventarios	**0**	**0**	**Fondos y Bienes de Terceros en Garantía y/o Administración a Corto Plazo**	**0**	**0**
Inventario de Mercancías para Venta			Fondos en Garantía a Corto Plazo		
Inventario de Mercancías Terminadas			Fondos en Administración a Corto Plazo		
Inventario de Mercancías en Proceso de Elaboración			Fondos Contingentes a Corto Plazo		
Inventario de Materias Primas, Materiales y Suministros para Producción			Fondos de Fideicomisos, Mandatos y Contratos Análogos a Corto Plazo		
Bienes en Tránsito			Otros Fondos de Terceros en Garantía y/o Administración a Corto Plazo		
Almacenes			Valores y Bienes en Garantía a Corto Plazo		
Estimación por Pérdida o Deterioro de Activos Circulantes	**0**	**0**	**Provisiones a Corto Plazo**	**0**	**0**
Estimaciones para Cuentas Incobrables por Derechos a Recibir Efectivo o Equivalentes			Provisión para Demandas y Juicios a Corto Plazo		
Estimación por Deterioro de Inventarios			Provisión para Contingencias a Corto Plazo		
Otros Activos Circulantes	**0**	**0**	Otras Provisiones a Corto Plazo		
Valores en Garantía			**Otros Pasivos a Corto Plazo**	**0**	**0**
Bienes en Garantía (excluye depósitos de fondos)			Ingresos por Clasificar		
Bienes Derivados de Embargos, Decomisos, Aseguramientos y Dación en Pago			Recaudación por Participar		
Adquisición con Fondos de Terceros			Otros Pasivos Circulantes		
Total de Activos Circulantes	**3,125,661**	**3,752,925**	**Total de Pasivos Circulantes**	**3,125,661**	**3,752,764**
Activo No Circulante			**Pasivo No Circulante**		
Inversiones Financieras a Largo Plazo			Cuentas por Pagar a Largo Plazo		
Derechos a Recibir Efectivo o Equivalentes a Largo Plazo			Documentos por Pagar a Largo Plazo		
Bienes Inmuebles, Infraestructura y Construcciones en Proceso			Deuda Pública a Largo Plazo		
Bienes Muebles	748,976	916,398	Pasivos Diferidos a Largo Plazo		
Activos Intangibles			Fondos y Bienes de Terceros en Garantía y/o en Administración a Largo Plazo		
Depreciación, Deterioro y Amortización Acumulada de Bienes	-515,653	-493,911	Provisiones a Largo Plazo		
Activos Diferidos					
Estimación por Pérdida o Deterioro de Activos no Circulantes			**Total de Pasivos No Circulantes**	**0**	**0**
Otros Activos no Circulantes					
			Total del Pasivo	**3,125,661**	**3,752,764**
Total de Activos No Circulantes	**233,322**	**422,487**			
			HACIENDA PÚBLICA/PATRIMONIO		
Total del Activo	**3,358,983**	**4,175,412**			
			Hacienda Pública/Patrimonio Contribuido	**0**	**0**
			Aportaciones		
			Donaciones de Capital		
			Actualización de la Hacienda Pública/Patrimonio		
			Hacienda Pública/Patrimonio Generado	**233,322**	**422,647**
			Resultados del Ejercicio (Ahorro/ Desahorro)	-21,742	283,806
			Resultados de Ejercicios Anteriores	255,064	138,841
			Revalúos		
			Reservas		
			Rectificaciones de Resultados de Ejercicios Anteriores		
			Exceso o Insuficiencia en la Actualización de la Hacienda Pública/Patrimonio	**0**	**0**
			Resultado por Posición Monetaria		
			Resultado por Tenencia de Activos no Monetarios		
			Total Hacienda Pública/Patrimonio	**233,322**	**422,647**
			Total del Pasivo y Hacienda Pública/Patrimonio	**3,358,983**	**4,175,412**

OFICINA DE PENSIONES DEL ESTADO DE OAXACA
Balance Presupuestario - LDF
Del 1 de enero al 30 de junio de 2021
(PESOS)

Concepto	Estimado/ Aprobado	Devengado	Recaudado/ Pagado
A. Ingresos Totales (A = A1+A2+A3)	**165,749,362**	**241,957,451**	**187,846,910**
A1. Ingresos de Libre Disposición	165,749,362	118,325,842	102,355,677
A2. Transferencias Federales Etiquetadas	0	123,631,608	85,491,232
A3. Financiamiento Neto			
B. Egresos Presupuestarios[1] (B = B1+B2)	**165,749,362**	**241,957,451**	**187,846,910**
B1. Gasto No Etiquetado (sin incluir Amortización de la Deuda Pública)	165,749,362	118,325,842	102,355,677
B2. Gasto Etiquetado (sin incluir Amortización de la Deuda Pública)	0	123,631,608	85,491,232
C. Remanentes del Ejercicio Anterior (C = C1 + C2)		**0**	**0**
C1. Remanentes de Ingresos de Libre Disposición aplicados en el periodo			
C2. Remanentes de Transferencias Federales Etiquetadas aplicados en el periodo			
I. Balance Presupuestario (I = A – B + C)	**0**	**0**	**0**
II. Balance Presupuestario sin Financiamiento Neto (II = I - A3)	**0**	**0**	**0**
III. Balance Presupuestario sin Financiamiento Neto y sin Remanentes del Ejercicio Anterior (III= II - C)	**0**	**0**	**0**

Concepto	Aprobado	Devengado	Pagado
E. Intereses, Comisiones y Gastos de la Deuda (E = E1+E2)	**0**	**0**	**0**
E1. Intereses, Comisiones y Gastos de la Deuda con Gasto No Etiquetado			
E2. Intereses, Comisiones y Gastos de la Deuda con Gasto Etiquetado			
IV. Balance Primario (IV = III + E)	**0**	**0**	**0**

Concepto	Estimado/ Aprobado	Devengado	Recaudado/ Pagado
F. Financiamiento (F = F1 + F2)	**0**	**0**	**0**
F1. Financiamiento con Fuente de Pago de Ingresos de Libre Disposición			
F2. Financiamiento con Fuente de Pago de Transferencias Federales Etiquetadas			
G. Amortización de la Deuda (G = G1 + G2)	**0**	**0**	**0**
G1. Amortización de la Deuda Pública con Gasto No Etiquetado			
G2. Amortización de la Deuda Pública con Gasto Etiquetado			
A3. Financiamiento Neto (A3 = F – G)	**0**	**0**	**0**

Concepto	Estimado/ Aprobado	Devengado	Recaudado/ Pagado
A1. Ingresos de Libre Disposición	165,749,362	118,325,842	102,355,677
A3.1 Financiamiento Neto con Fuente de Pago de Ingresos de Libre Disposición (A3.1 = F1 – G1)	**0**	**0**	**0**
F1. Financiamiento con Fuente de Pago de Ingresos de Libre Disposición			
G1. Amortización de la Deuda Pública con Gasto No Etiquetado			
B1. Gasto No Etiquetado (sin incluir Amortización de la Deuda Pública)	165,749,362	118,325,842	102,355,677
C1. Remanentes de Ingresos de Libre Disposición aplicados en el periodo			
V. Balance Presupuestario de Recursos Disponibles (V = A1 + A3.1 – B 1 + C1)	**0**	**0**	**0**
VI. Balance Presupuestario de Recursos Disponibles sin Financiamiento Neto (VI = V – A3.1)	**0**	**0**	**0**

Concept	Estimado/ Aprobado	Devengado	Recaudado/
A2. Transferencias Federales Etiquetadas	0	123,631,608	85,491,232
A3.2 Financiamiento Neto con Fuente de Pago de Transferencias Federales Etiquetadas (A3.2 = F2 – G2)	**0**	**0**	**0**
F2. Financiamiento con Fuente de Pago de Transferencias Federales			
G2. Amortización de la Deuda Pública con Gasto Etiquetado			
B2. Gasto Etiquetado (sin incluir Amortización de la Deuda Pública)	0	123,631,608	85,491,232
C2. Remanentes de Transferencias Federales Etiquetadas aplicados en el periodo			
VII. Balance Presupuestario de Recursos Etiquetados (VII = A2 + A3.2 – B2 + C2)	**0**	**0**	**0**
VIII. Balance Presupuestario de Recursos Etiquetados sin Financiamiento Neto (VIII = VII – A3.2)	**0**	**0**	**0**

OFICINA DE PENSIONES DEL ESTADO DE OAXACA
Estado Analitico de Ingreso Detallado - LDF
Del 1 de enero al 30 de junio de 2021
(PESOS)

Concepto	Ingreso					Diferencia
	Estimado	Ampliaciones/ (Reducciones)	Modificado	Devengado	Recaudado	
Ingresos de Libre Disposición						
A. Impuestos						
B. Cuotas y Aportaciones de Seguridad Social						
C. Contribuciones de Mejoras						
D. Derechos						
E. Productos						
F. Aprovechamientos						
G. Ingresos por Ventas de Bienes y Servicios						
H. Participaciones (H=h1+h2+h3+h4+h5+h6+h7+h8+h9+h10+h11)	**0**	**0**	**0**	**0**	**0**	**0**
h1) Fondo General de Participaciones						
h2) Fondo de Fomento Municipal						
h3) Fondo de Fiscalización y Recaudación						
h4) Fondo de Compensación						
h5) Fondo de Extracción de Hidrocarburos						
h6) Impuesto Especial Sobre Producción y Servicios						
h7) 0.136% de la Recaudación Federal Participable						
h8) 3.17% Sobre Extracción de Petróleo						
h9) Gasolinas y Diésel						
h10) Fondo del Impuesto Sobre la Renta						
h11) Fondo de Estabilización de los Ingresos de las Entidades Federativas						
I. Incentivos Derivados de la Colaboración Fiscal (I=i1+i2+i3+i4+i5)	**0**	**0**	**0**	**0**	**0**	**0**
i1) Tenencia o Uso de Vehículos						
i2) Fondo de Compensación ISAN						
i3) Impuesto Sobre Automóviles Nuevos						
i4) Fondo de Compensación de Repecos-Intermedios						
i5) Otros Incentivos Económicos						
J. Transferencias	165,749,362	31,612,083	197,361,444	118,325,842	102,355,677	79,035,602
K. Convenios						
k1) Otros Convenios y Subsidios						
L. Otros Ingresos de Libre Disposición (L=l1+l2)	**0**	**0**	**0**	**0**	**0**	**0**
l1) Participaciones en Ingresos Locales						
l2) Otros Ingresos de Libre Disposición						
I. Total de Ingresos de Libre Disposición (I=A+B+C+D+E+F+G+H+I+J+K+L)	**165,749,362**	**31,612,083**	**197,361,444**	**118,325,842**	**102,355,677**	**79,035,602**
Ingresos Excedentes de Ingresos de Libre Disposición						
Transferencias Federales Etiquetadas						
A. Aportaciones (A=a1+a2+a3+a4+a5+a6+a7+a8)	**0**	**123,631,608**	**123,631,608**	**123,631,608**	**85,491,232**	**0**
a1) Fondo de Aportaciones para la Nómina Educativa y Gasto Operativo						
a2) Fondo de Aportaciones para los Servicios de Salud						
a3) Fondo de Aportaciones para la Infraestructura Social						
a4) Fondo de Aportaciones para el Fortalecimiento de los Municipios y de las Demarcaciones Territoriales del Distrito Federal						
a5) Fondo de Aportaciones Múltiples						
a6) Fondo de Aportaciones para la Educación Tecnológica y de Adultos						
a7) Fondo de Aportaciones para la Seguridad Pública de los Estados y del Distrito Federal						
a8) Fondo de Aportaciones para el Fortalecimiento de las Entidades Federativas	0	123,631,608	123,631,608	123,631,608	85,491,232	0
B. Convenios (B=b1+b2+b3+b4)	**0**	**0**	**0**	**0**	**0**	**0**
b1) Convenios de Protección Social en Salud						
b2) Convenios de Descentralización						
b3) Convenios de Reasignación						
b4) Otros Convenios y Subsidios						
C. Fondos Distintos de Aportaciones (C=c1+c2)	**0**	**0**	**0**	**0**	**0**	**0**
c1) Fondo para Entidades Federativas y Municipios Productores de Hidrocarburos						
c2) Fondo Minero						
D. Transferencias, Subsidios y Subvenciones, y Pensiones y Jubilaciones						
E. Otras Transferencias Federales Etiquetadas						
II. Total de Transferencias Federales Etiquetadas (II = A + B + C + D + E)	**0**	**123,631,608**	**123,631,608**	**123,631,608**	**85,491,232**	**0**
III. Ingresos Derivados de Financiamientos (III = A)	**0**	**0**	**0**	**0**	**0**	**0**
A. Ingresos Derivados de Financiamientos						
IV. Total de Ingresos (IV = I + II + III)	**165,749,362**	**155,243,691**	**320,993,053**	**241,957,451**	**187,846,910**	**79,035,602**
Datos Informativos						
1. Ingresos Derivados de Financiamientos con Fuente de Pago de Ingresos de Libre Disposición						
2. Ingresos Derivados de Financiamientos con Fuente de Pago de Transferencias Federales Etiquetadas						
3. Ingresos Derivados de Financiamientos (3 = 1 + 2)	**0**	**0**	**0**	**0**	**0**	**0**

OFICINA DE PENSIONES
Oficina de Pensiones del Estado de Oaxaca

OFICINA DE PENSIONES DEL ESTADO DE OAXACA
Informe Analítico de la Deuda Pública y Otros Pasivos - LDF
Del 1 de enero al 30 de junio de 2021
(PESOS)

Denominación de la Deuda Pública y Otros Pasivos	Saldo al 31 de diciembre de 2020-1 (d)	Disposiciones del Periodo (e)	Amortizaciones del Periodo (f)	Revaluaciones, Reclasificaciones y Otros Ajustes (g)	Saldo Final del Periodo (h) h=d+e-f+g	Pago de Intereses del Periodo (i)	Pago de Comisiones y demás costos asociados durante el Periodo (j)
1. Deuda Pública (1=A+B)							
A. Corto Plazo (A=a1+a2+a3)							
a1) Instituciones de Crédito							
a2) Títulos y Valores							
a3) Arrendamientos Financieros							
B. Largo Plazo (B=b1+b2+b3)							
b1) Instituciones de Crédito							
b2) Títulos y Valores							
b3) Arrendamientos Financieros							
2. Otros Pasivos	**3,752,765**	**0**	**-627,104**	**0**	**3,125,661**		
3. Total de la Deuda Pública y Otros Pasivos (3=1+2)	**3,752,765**	**0**	**-627,104**	**0**	**3,125,661**	**0**	**0**
4. Deuda Contingente 1 (Informativo)							
A. Deuda Contingente 1							
B. Deuda Contingente 2							
C. Deuda Contingente XX							
5. Valor de Instrumentos Bono Cupón Cero 2 (Informativo)							
A. Instrumento Bono Cupón Cero 1							
B. Instrumento Bono Cupón Cero 2							
C. Instrumento Bono Cupón Cero XX							

1 Se refiere a cualquier Financiamiento sin fuente o garantía de pago definida, que sea asumida de manera solidaria o subsidiaria por las Entidades Federativas con sus Municipios, organismos descentralizados y empresas de participación estatal mayoritaria y fideicomisos, locales o municipales, y por los Municipios con sus respectivos organismos descentralizados y empresas de participación municipal mayoritaria.
2 Se refiere al valor del Bono Cupón Cero que respalda el pago de los créditos asociados al mismo (Activo).

Obligaciones a Corto Plazo (k)	Monto Contratado (l)	Plazo Pactado (m)	Tasa de Interés (n)	Comisiones y Costos Relacionados (o)	Tasa Efectiva (p)
6. Obligaciones a Corto Plazo (Informativo)					
A. Crédito 1					
B. Crédito 2					
C. Crédito XX					

OFICINA DE PENSIONES DEL ESTADO DE OAXACA
Informe Analitico de Obligaciones Diferentes de Financiamientos -LDF
Del 1 de enero al 30 de junio de 2021
(PESOS)

Denominación de las Obligaciones Diferentes de Financiamiento (c)	Fecha del Contrato (d)	Fecha de inicio de operación del proyecto (e)	Fecha de vencimiento (f)	Monto de la inversión pactado (g)	Plazo pactado (h)	Monto promedio mensual del pago de la contraprestación (i)	Monto promedio mensual del pago de la contraprestación correspondiente al pago de inversión (j)	Monto pagado de la inversión al 30 de septiembre de 2020 (k)	Monto pagado de la inversión actualizado al 30 de septiembre de 2020 (l)	Saldo pendiente por pagar de la inversión al 30 de septiembre de 2020 (m = g – l)
A. Asociaciones Público Privadas (APP's) (A=a+b+c+d)										
a) APP 1										
b) APP 2										
c) APP 3										
d) APP XX										
B. Otros Instrumentos (B=a+b+c+d)										
a) Otro Instrumento 1										
b) Otro Instrumento 2										
c) Otro Instrumento 3										
d) Otro Instrumento XX										
C. Total de Obligaciones Diferentes de Financiamiento (C=A+B)										

No aplica

OFICINA DE PENSIONES DEL ESTADO DE OAXACA
Estado Analítico del Ejercicio del Presupuesto de Egresos Detallado - LDF
Clasificación por Objeto del Gasto (Capítulo y Concepto)
Del 1 de enero al 30 de junio de 2021
(PESOS)

Concepto	Egresos					Subejercicio
	Aprobado	Ampliaciones/ (Reducciones)	Modificado	Devengado	Pagado	
I. Gasto No Etiquetado (I=A+B+C+D+E+F+G+H+I)	**165,749,362**	**31,612,083**	**197,361,445**	**118,325,843**	**102,355,678**	**79,035,602**
A. Servicios Personales (A=a1+a2+a3+a4+a5+a6+a7)	0	0	0	0	0	0
a1) Remuneraciones al Personal de Carácter Permanente						0
a2) Remuneraciones al Personal de Carácter Transitorio						0
a3) Remuneraciones Adicionales y Especiales						0
a4) Seguridad Social						0
a5) Otras Prestaciones Sociales y Económicas						0
a6) Previsiones						0
a7) Pago de Estímulos a Servidores Públicos						0
B. Materiales y Suministros (B=b1+b2+b3+b4+b5+b6+b7+b8+b9)	0	0	0	0	0	0
b1) Materiales de Administración, Emisión de Documentos y Artículos Oficiales						0
b2) Alimentos y Utensilios						0
b3) Materias Primas y Materiales de Producción y Comercialización						0
b4) Materiales y Artículos de Construcción y de Reparación						0
b5) Productos Químicos, Farmacéuticos y de Laboratorio						0
b6) Combustibles, Lubricantes y Aditivos						0
b7) Vestuario, Blancos, Prendas de Protección y Artículos Deportivos						0
b8) Materiales y Suministros Para Seguridad						0
b9) Herramientas, Refacciones y Accesorios Menores						0
C. Servicios Generales (C=c1+c2+c3+c4+c5+c6+c7+c8+c9)	0	0	0	0	0	0
c1) Servicios Básicos						0
c2) Servicios de Arrendamiento						0
c3) Servicios Profesionales, Científicos, Técnicos y Otros Servicios						0
c4) Servicios Financieros, Bancarios y Comerciales						0
c5) Servicios de Instalación, Reparación, Mantenimiento y Conservación						0
c6) Servicios de Comunicación Social y Publicidad						0
c7) Servicios de Traslado y Viáticos						0
c8) Servicios Oficiales						0
c9) Otros Servicios Generales						0
D. Transferencias, Asignaciones, Subsidios y Otras Ayudas (D=d1+d2+d3+d4+d5+d6+d7+d8+d9)	165,359,362	31,612,083	196,971,445	118,325,843	102,355,678	78,645,602
d1) Transferencias Internas y Asignaciones al Sector Público	54,667,976	394,000	55,061,976	27,705,042	23,300,466	27,356,934
d2) Transferencias al Resto del Sector Público						0
d3) Subsidios y Subvenciones						0
d4) Ayudas Sociales						0
d5) Pensiones y Jubilaciones	110,691,386	0	110,691,386	59,402,718	47,837,129	51,288,668
d6) Transferencias a Fideicomisos, Mandatos y Otros Análogos						0
d7) Transferencias a la Seguridad Social	0	31,218,083	31,218,083	31,218,083	31,218,083	0
d8) Donativos						0
d9) Transferencias al Exterior						0
E. Bienes Muebles, Inmuebles e Intangibles (E=e1+e2+e3+e4+e5+e6+e7+e8+e9)	390,000	0	390,000	0	0	390,000
e1) Mobiliario y Equipo de Administración	390,000	0	390,000	0	0	390,000
e2) Mobiliario y Equipo Educacional y Recreativo						0
e3) Equipo e Instrumental Médico y de Laboratorio						0
e4) Vehículos y Equipo de Transporte						0
e5) Equipo de Defensa y Seguridad						0
e6) Maquinaria, Otros Equipos y Herramientas						0
e7) Activos Biológicos						0
e8) Bienes Inmuebles						0
e9) Activos Intangibles						0
F. Inversión Pública (F=f1+f2+f3)	0	0	0	0	0	0
f1) Obra Pública en Bienes de Dominio Público						0
f2) Obra Pública en Bienes Propios						0
f3) Proyectos Productivos y Acciones de Fomento						0
G. Inversiones Financieras y Otras Provisiones (G=g1+g2+g3+g4+g5+g6+g7)	0	0	0	0	0	0
g1) Inversiones Para el Fomento de Actividades Productivas						0
g2) Acciones y Participaciones de Capital						0
g3) Compra de Títulos y Valores						0
g4) Concesión de Préstamos						0
g5) Inversiones en Fideicomisos, Mandatos y Otros Análogos						0
Fideicomiso de Desastres Naturales (Informativo)						0
g6) Otras Inversiones Financieras						0
g7) Provisiones para Contingencias y Otras Erogaciones Especiales						0
H. Participaciones y Aportaciones (H=h1+h2+h3)	0	0	0	0	0	0
h1) Participaciones						0
h2) Aportaciones						0
h3) Convenios						0
I. Deuda Pública (I=i1+i2+i3+i4+i5+i6+i7)	0	0	0	0	0	0
i1) Amortización de la Deuda Pública						0
i2) Intereses de la Deuda Pública						0
i3) Comisiones de la Deuda Pública						0
i4) Gastos de la Deuda Pública						0
i5) Costo por Coberturas						0
i6) Apoyos Financieros						0
i7) Adeudos de Ejercicios Fiscales Anteriores (ADEFAS)						0

Concepto	Egresos					Subejercicio
	Aprobado	Ampliaciones/ (Reducciones)	Modificado	Devengado	Pagado	
II. Gasto Etiquetado (II=A+B+C+D+E+F+G+H+I)	**0**	**123,631,608**	**123,631,608**	**123,631,608**	**85,491,232**	**0**
A. Servicios Personales (A=a1+a2+a3+a4+a5+a6+a7)	0	0	0	0	0	0
a1) Remuneraciones al Personal de Carácter Permanente						0
a2) Remuneraciones al Personal de Carácter Transitorio						0
a3) Remuneraciones Adicionales y Especiales						0
a4) Seguridad Social						0
a5) Otras Prestaciones Sociales y Económicas						0
a6) Previsiones						0
a7) Pago de Estímulos a Servidores Públicos						0
B. Materiales y Suministros (B=b1+b2+b3+b4+b5+b6+b7+b8+b9)	0	0	0	0	0	0
b1) Materiales de Administración, Emisión de Documentos y Artículos Oficiales						0
b2) Alimentos y Utensilios						0
b3) Materias Primas y Materiales de Producción y Comercialización						0
b4) Materiales y Artículos de Construcción y de Reparación						0
b5) Productos Químicos, Farmacéuticos y de Laboratorio						0
b6) Combustibles, Lubricantes y Aditivos						0
b7) Vestuario, Blancos, Prendas de Protección y Artículos Deportivos						0
b8) Materiales y Suministros Para Seguridad						0
b9) Herramientas, Refacciones y Accesorios Menores						0
C. Servicios Generales (C=c1+c2+c3+c4+c5+c6+c7+c8+c9)	0	0	0	0	0	0
c1) Servicios Básicos						0
c2) Servicios de Arrendamiento						0
c3) Servicios Profesionales, Científicos, Técnicos y Otros Servicios						0
c4) Servicios Financieros, Bancarios y Comerciales						0
c5) Servicios de Instalación, Reparación, Mantenimiento y Conservación						0
c6) Servicios de Comunicación Social y Publicidad						0
c7) Servicios de Traslado y Viáticos						0
c8) Servicios Oficiales						0
c9) Otros Servicios Generales						0
D. Transferencias, Asignaciones, Subsidios y Otras Ayudas (D=d1+d2+d3+d4+d5+d6+d7+d8+d9)	0	123,631,608	123,631,608	123,631,608	85,491,232	0
d1) Transferencias Internas y Asignaciones al Sector Público						0
d2) Transferencias al Resto del Sector Público						0
d3) Subsidios y Subvenciones						0
d4) Ayudas Sociales						0
d5) Pensiones y Jubilaciones	0	0	0	0	0	0
d6) Transferencias a Fideicomisos, Mandatos y Otros Análogos						0
d7) Transferencias a la Seguridad Social	0	123,631,608	123,631,608	123,631,608	85,491,232	0
d8) Donativos						0
d9) Transferencias al Exterior						0
E. Bienes Muebles, Inmuebles e Intangibles (E=e1+e2+e3+e4+e5+e6+e7+e8+e9)	0	0	0	0	0	0
e1) Mobiliario y Equipo de Administración						0
e2) Mobiliario y Equipo Educacional y Recreativo						0
e3) Equipo e Instrumental Médico y de Laboratorio						0
e4) Vehículos y Equipo de Transporte						0
e5) Equipo de Defensa y Seguridad						0
e6) Maquinaria, Otros Equipos y Herramientas						0
e7) Activos Biológicos						0
e8) Bienes Inmuebles						0
e9) Activos Intangibles						0
F. Inversión Pública (F=f1+f2+f3)	0	0	0	0	0	0
f1) Obra Pública en Bienes de Dominio Público						0
f2) Obra Pública en Bienes Propios						0
f3) Proyectos Productivos y Acciones de Fomento						0
G. Inversiones Financieras y Otras Provisiones (G=g1+g2+g3+g4+g5+g6+g7)	0	0	0	0	0	0
g1) Inversiones Para el Fomento de Actividades Productivas						0
g2) Acciones y Participaciones de Capital						0
g3) Compra de Títulos y Valores						0
g4) Concesión de Préstamos						0
g5) Inversiones en Fideicomisos, Mandatos y Otros Análogos						0
Fideicomiso de Desastres Naturales (Informativo)						0
g6) Otras Inversiones Financieras						0
g7) Provisiones para Contingencias y Otras Erogaciones Especiales						0
H. Participaciones y Aportaciones (H=h1+h2+h3)	0	0	0	0	0	0
h1) Participaciones						0
h2) Aportaciones						0
h3) Convenios						0
I. Deuda Pública (I=i1+i2+i3+i4+i5+i6+i7)	0	0	0	0	0	0
i1) Amortización de la Deuda Pública						0
i2) Intereses de la Deuda Pública						0
i3) Comisiones de la Deuda Pública						0
i4) Gastos de la Deuda Pública						0
i5) Costo por Coberturas						0
i6) Apoyos Financieros						0
i7) Adeudos de Ejercicios Fiscales Anteriores (ADEFAS)						0
III. Total de Egresos (III = I + II)	**165,749,362**	**155,243,691**	**320,993,053**	**241,957,451**	**187,846,910**	**79,035,602**

OFICINA DE PENSIONES DEL ESTADO DE OAXACA
Estado Analítico del Ejercicio del Presupuesto de Egresos Detallado - LDF
Clasificación Administrativa
Del 1 de enero al 30 de junio de 2021
(PESOS)

Concepto	Egresos					Subejercicio
	Aprobado	Ampliaciones/ (Reducciones)	Modificado	Devengado	Pagado	
I. Gasto No Etiquetado (I=A)	**165,749,362**	**31,612,083**	**197,361,444**	**118,325,842**	**102,355,677**	**79,035,602**
A. OFICINA DE PENSIONES DEL ESTADO DE OAXACA	165,749,362	31,612,083	197,361,444	118,325,842	102,355,677	79,035,602
II. Gasto Etiquetado (II=A)	**0**	**123,631,608**	**123,631,608**	**123,631,608**	**85,491,232**	**0**
A. OFICINA DE PENSIONES DEL ESTADO DE OAXACA	0	123,631,608	123,631,608	123,631,608	85,491,232	0
III. Total de Egresos (III = I + II)	**165,749,362**	**155,243,691**	**320,993,053**	**241,957,451**	**187,846,910**	**79,035,602**

OFICINA DE PENSIONES DEL ESTADO DE OAXACA
Estado Analítico del Ejercicio del Presupuesto de Egresos Detallado - LDF
Clasificación Funcional (Finalidad y Función)
Del 1 de enero al 30 de junio de 2021
(PESOS)

Concepto	Egresos					Subejercicio
	Aprobado	Ampliaciones/ (Reducciones)	Modificado	Devengado	Pagado	
I. Gasto No Etiquetado (I=A+B+C+D)	**165,749,362**	**31,612,083**	**197,361,444**	**118,325,842**	**102,355,677**	**79,035,602**
A. Gobierno (A=a1+a2+a3+a4+a5+a6+a7+a8)	**0**	**0**	**0**	**0**	**0**	**0**
a1) Legislación						0
a2) Justicia						0
a3) Coordinación de la Política de Gobierno						0
a4) Relaciones Exteriores						0
a5) Asuntos Financieros y Hacendarios						0
a6) Seguridad Nacional						0
a7) Asuntos de Orden Público y de Seguridad Interior						0
a8) Otros Servicios Generales						0
B. Desarrollo Social (B=b1+b2+b3+b4+b5+b6+b7)	**165,749,362**	**31,612,083**	**197,361,444**	**118,325,842**	**102,355,677**	**79,035,602**
b1) Protección Ambiental						0
b2) Vivienda y Servicios a la Comunidad						0
b3) Salud						0
b4) Recreación, Cultura y Otras Manifestaciones Sociales						0
b5) Educación						0
b6) Protección Social	165,749,362	31,612,083	197,361,444	118,325,842	102,355,677	79,035,602
b7) Otros Asuntos Sociales						0
C. Desarrollo Económico (C=c1+c2+c3+c4+c5+c6+c7+c8+c9)	**0**	**0**	**0**	**0**	**0**	**0**
c1) Asuntos Económicos, Comerciales y Laborales en General						0
c2) Agropecuaria, Silvicultura, Pesca y Caza						0
c3) Combustibles y Energía						0
c4) Minería, Manufacturas y Construcción						0
c5) Transporte						0
c6) Comunicaciones						0
c7) Turismo						0
c8) Ciencia, Tecnología e Innovación						0
c9) Otras Industrias y Otros Asuntos Económicos						0
D. Otras No Clasificadas en Funciones Anteriores (D=d1+d2+d3+d4)	**0**	**0**	**0**	**0**	**0**	**0**
d1) Transacciones de la Deuda Pública / Costo Financiero de la						0
d2) Transferencias, Participaciones y Aportaciones Entre Diferentes Niveles y Órdenes de Gobierno						0
d3) Saneamiento del Sistema Financiero						0
d4) Adeudos de Ejercicios Fiscales Anteriores						0
II: Gasto Etiquetado (II=A+B+C+D)	**0**	**123,631,608**	**123,631,608**	**123,631,608**	**85,491,232**	**0**
A. Gobierno (A=a1+a2+a3+a4+a5+a6+a7a+a8)	**0**	**0**	**0**	**0**	**0**	**0**
a1) Legislación						0
a2) Justicia						0
a3) Coordinación de la Política de Gobierno						0
a4) Relaciones Exteriores						0
a5) Asuntos Financieros y Hacendarios						0
a6) Seguridad Nacional						0
a7) Asuntos de Orden Público y de Seguridad Interior						0
a8) Otros Servicios Generales						0
B. Desarrollo Social (B=b1+b2+b3+b4+b5+b6+b7)	**0**	**123,631,608**	**123,631,608**	**123,631,608**	**85,491,232**	**0**
b1) Protección Ambiental						0
b2) Vivienda y Servicios a la Comunidad						0
b3) Salud						0
b4) Recreación, Cultura y Otras Manifestaciones Sociales						0
b5) Educación						0
b6) Protección Social	0	123,631,608	123,631,608	123,631,608	85,491,232	0
b7) Otros Asuntos Sociales						0
C. Desarrollo Económico (C=c1+c2+c3+c4+c5+c6+c7+c8+c9)	**0**	**0**	**0**	**0**	**0**	**0**
c1) Asuntos Económicos, Comerciales y Laborales en General						0
c2) Agropecuaria, Silvicultura, Pesca y Caza						0
c3) Combustibles y Energía						0
c4) Minería, Manufacturas y Construcción						0
c5) Transporte						0
c6) Comunicaciones						0
c7) Turismo						0
c8) Ciencia, Tecnología e Innovación						0
c9) Otras Industrias y Otros Asuntos Económicos						0
D. Otras No Clasificadas en Funciones Anteriores (D=d1+d2+d3+d4)	**0**	**0**	**0**	**0**	**0**	**0**
d1) Transacciones de la Deuda Pública / Costo Financiero de la						0
d2) Transferencias, Participaciones y Aportaciones Entre Diferentes Niveles y Órdenes de Gobierno						0
d3) Saneamiento del Sistema Financiero						0
d4) Adeudos de Ejercicios Fiscales Anteriores						0
III. Total de Egresos (III = I + II)	**165,749,362**	**155,243,691**	**320,993,053**	**241,957,451**	**187,846,910**	**79,035,602**

OFICINA DE PENSIONES DEL ESTADO DE OAXACA
Estado Analítico del Ejercicio del Presupuesto de Egresos Detallado - LDF
Clasificación de Servicios Personales por Categoría
Del 1 de enero al 30 de junio de 2021
(PESOS)

Concepto	Egresos					Subejercicio
	Aprobado	Ampliaciones/ (Reducciones)	Modificado	Devengado	Pagado	
I. Gasto No Etiquetado (I=A+B+C+D+E+F)	**160,013,290**	**412,318**	**160,425,608**	**85,478,988**	**70,537,044**	**74,946,620**
A. Personal Administrativo	61,569,626	412,318	61,981,945	32,091,535	27,626,456	29,890,410
B. Magisterio						0
C. Servicios de Salud (C=c1+c2)	0	0	0	0	0	0
c1) Personal Administrativo						0
c2) Personal Médico, paramédico y afín						0
D. Seguridad Pública						0
E. Gastos asociados a la implementación de nuevas leyes federales o reformas a las mismas (E=e1+e2)	0	0	0	0	0	0
e1) Nombre del Programa o Ley 1						0
e2) Nombre del Programa o Ley 2						0
F. Sentencias laborales definitivas	98,443,663	0	98,443,663	53,387,454	42,910,589	45,056,210
II. Gasto Etiquetado (I=A+B+C+D+E+F)	**0**	**0**	**0**	**0**	**0**	**0**
A. Personal Administrativo	0	0	0	0	0	0
B. Magisterio						0
C. Servicios de Salud (C=c1+c2)	0	0	0	0	0	0
c1) Personal Administrativo						0
c2) Personal Médico, paramédico y afín						0
D. Seguridad Pública						0
E. Gastos asociados a la implementación de nuevas leyes federales o reformas a las mismas (E=e1+e2)	0	0	0	0	0	0
e1) Nombre del Programa o Ley 1						0
e2) Nombre del Programa o Ley 2						0
F. Sentencias laborales definitivas						0
III. Total de Gasto en Servicios Personales (III = I + II)	**160,013,290**	**412,318**	**160,425,608**	**85,478,988**	**70,537,044**	**74,946,620**

OFICINA DE PENSIONES DEL ESTADO DE OAXACA Informe sobre Estudios Actuariales - LDF					
	Pensiones y jubilaciones	**Salud**	**Riesgos de trabajo**	**Invalidez y vida**	**Otras prestaciones sociales**
Tipo de Sistema					
Prestación laboral o Fondo general para trabajadores del estado o Beneficio definido, Contribución definida o Mixto					
Población afiliada					
Activos					
Edad máxima					
Edad mínima					
Edad promedio					
Pensionados y Jubilados					
Edad máxima					
Edad mínima					
Edad promedio					
Beneficiarios					
Promedio de años de servicio (trabajadores activos)					
Aportación individual al plan de pensión como % del salario					
Aportación del ente público al plan de pensión como % del salario					
Crecimiento esperado de los pensionados y jubilados (como %)					
Crecimiento esperado de los activos (como %)					
Edad de Jubilación o Pensión					
Esperanza de vida					
Ingresos del Fondo					
Ingresos Anuales al Fondo de Pensiones					
Nómina anual					
Activos					
Pensionados y Jubilados					
Beneficiarios de Pensionados y Jubilados					
Monto mensual por pensión					
Máximo					
Mínimo					
Promedio					
Monto de la reserva					
Valor presente de las obligaciones					
Pensiones y Jubilaciones en curso de pago					
Generación actual					
Generaciones futuras					
Valor presente de las contribuciones asociadas a los sueldos futuros de cotización					
Generación actual					
Generaciones futuras					
Valor presente de aportaciones futuras					
Generación actual					
Generaciones futuras					
Otros Ingresos					
Déficit/superávit actuarial					
Generación actual					
Generaciones futuras					
Periodo de suficiencia					
Año de descapitalización					
Tasa de rendimiento					
Estudio actuarial					
Año de elaboración del estudio actuarial					
Empresa que elaboró el estudio actuarial					

No aplica

GOBIERNO DEL ESTADO
DE OAXACA

COORDINACIÓN GENERAL DE ENLACE FEDERAL

RESULTADOS GENERALES

Se publica el día 12 de marzo del año 2020, la Coordinación General de Enlace Federal como organismo público descentralizado, que desarrollará sus funciones en apego a las políticas y demás normatividad de carácter administrativo y operación que rigen a la Administración Pública Estatal.

GOBERNABILIDAD DEMOCRÁTICA

La Coordinación General de Enlace Federal a través del presente programa, realiza actividades con el fin de brindar atención a la demanda Ciudadana Oaxaqueña, garantizando la gobernabilidad y la paz plena en el estado mediante la atención oportuna de la agenda social, política, municipal, agraria, sindical y religiosa, en estricto apego al marco de derecho a través del diálogo, para otorgar una respuesta sustentada a las solicitudes de la intervención y demandas presentadas por autoridades, organizaciones y Ciudadanía Oaxaqueña; entre las que destacan:

I. PROGRAMA Y SUBPROGRAMA DE LA COORDINACIÓN GENERAL DE ENLACE FEDERAL

a) Gobernabilidad Democrática
b) Atención a las Demandas Sociales y Ciudadanas

- Aprobación del Programa Anual de Trabajo 2021

II. ACTIVIDADES DE LA COORDINACIÓN GENERAL DE ENLACE FEDERAL

a) ATENCIÓN DE OAXAQUEÑOS EN LA CIUDAD DE MÉXICO Y ZONA METROPOLITANA

- Derivado de las atribulaciones de la unidad de atención a oaxaqueños Radicados en la Ciudad de México, según reglamento interno de la Coordinación General. Es posible realizar estas actividades de atención y orientación a los ciudadanos en relación a temas de identidad entre otros. Además, existe mayor acercamiento de los ciudadanos a la oficina, con el fin de atender sus demandas y solicitudes ya sea propiamente tema de identidad, así como canalización a otras instituciones gubernamentales cuando el ciudadano requiera de otros servicios públicos.

b) APOYO SOCIAL A OAXAQUEÑOS EN SITUACIÓN DE VULNERABILIDAD

- Existe la necesidad de los ciudadanos en condiciones de vulnerabilidad, en proporcionar apoyo social, ya sea que se le pague el traslado vía terrestre a su lugar de origen en el estado de Oaxaca, así como también se le apoya para el pago de derecho por concepto de impresión de actas.

c) ENLACE CON INSTITUCIONES PÚBLICAS Y PRIVADAS NACIONALES

- Mide el porcentaje de las demandas ciudadanas oaxaqueñas atendidas en el Ciudad de México y Zonas Metropolitanas en el Ejercicio Fiscal 2021.

d) ACCIÓN DE GESTIÓN PARA EL DESARROLLO DEL ESTADO DE OAXACA

- Mide el porcentaje de las demandas ciudadanas atendidas en el Estado de Oaxaca respecto del total de demandas ciudadanas recibidas en el Estado de Oaxaca en el Ejercicio Fiscal 2021.

e) Primer y Segundo Avance de Gestión enero – junio del ejercicio 2021. Planeación, organización y control de recursos financieros de la Coordinación General de Enlace Federal.

Gobierno del Estado de Oaxaca
UR: 566 - COORDINACIÓN GENERAL DE ENLACE FEDERAL
Estado de Situación Financiera
Del 1° de enero al 30 de junio de 2021 y 2020
(Pesos)

CONCEPTO	EJERCICIO FISCAL 2021	EJERCICIO FISCAL 2020
ACTIVO		
ACTIVO CIRCULANTE		
EFECTIVO Y EQUIVALENTES	195,932	707,735
DERECHOS A RECIBIR EFECTIVO O EQUIVALENTES	107,948	199,514
Total de ACTIVO CIRCULANTE	**303,880**	**907,249**
ACTIVO NO CIRCULANTE		
BIENES MUEBLES	311,161	0
Total de ACTIVO NO CIRCULANTE	**311,161**	**0**
TOTAL DE ACTIVOS	**615,041**	**907,249**

CONCEPTO	EJERCICIO FISCAL 2021	EJERCICIO FISCAL 2020
PASIVO		
PASIVO CIRCULANTE		
CUENTAS POR PAGAR A CORTO PLAZO	303,880	907,249
Total de PASIVO CIRCULANTE	**303,880**	**907,249**
TOTAL PASIVO	**303,880**	**907,249**
HACIENDA PÚBLICA/PATRIMONIO		
HACIENDA PÚBLICA/PATRIMONIO CONTRIBUIDO		
ACTUALIZACIÓN DE LA HACIENDA PÚBLICA/ PATRIMONIO	311,161	0
Total de HACIENDA PÚBLICA/PATRIMONIO CONTRIBUIDO	**311,161**	**0**
TOTAL HACIENDA	**311,161**	**0**
Total de Pasivo y Patrimonio/Hacienda Pública	**615,041**	**907,249**

JEFE DE DEPARTAMENTO ADMINISTRATIVO

ELSIE ZAVALA CID

ENCARGADO DE DESPACHO DE LA COORDINACION GENERAL DE ENLACE FEDERAL

LIC. JORGE ELIAS TENORIO CERVANTES

Gobierno del Estado de Oaxaca
Coordinación General de Enlace Federal

Gobierno del Estado de Oaxaca
UR: 566 - COORDINACIÓN GENERAL DE ENLACE FEDERAL
Estado de Actividades
Del 1° de enero al 30 de junio de 2021 y 2020
(Pesos)

CONCEPTO	EJERCICIO FISCAL 2021	EJERCICIO FISCAL 2020
INGRESOS Y OTROS BENEFICIOS		
PARTICIPACIONES, APORTACIONES, CONVENIOS, INCENTIV OS DERIVADOS DE LA COLABORACION FISCAL, FONDOS DIS	**1,848,263**	**906,696**
TRANSFERENCIAS, ASIGNACIONES, SUBSIDIOS Y SUBVENCI ONES, Y PENSIONES Y JUBILACIONES	1,848,263	906,696
TOTAL DE INGRESOS Y OTROS BENEFICIOS	**1,848,263**	**906,696**

CONCEPTO	EJERCICIO FISCAL 2021	EJERCICIO FISCAL 2020
GASTOS Y OTRAS PÉRDIDAS		
TRANSFERENCIAS, ASIGNACIONES, SUBSIDIOS Y OTRAS AY UDAS	**1,848,263**	**906,696**
TRANSFERENCIAS INTERNAS Y ASIGNACIONES AL SECTOR P ÚBLICO	1,846,306	906,696
AYUDAS SOCIALES	1,957	0
TOTAL DE GASTOS Y OTRAS PERDIDAS	**1,848,263**	**906,696**

Lugar y fecha de generación: Reyes Mantecón, Oaxaca, a 14 de JULIO de 2021
Bajo protesta de decir verdad declaramos que los estados financieros y sus notas son razonablemente correctos y responsabilidad del emisor

JEFE DE DEPARTAMENTO ADMINISTRATIVO
ELSIE ZAVALA CID

ENCARGADO DE DESPACHO DE LA COORDINACION GENERAL DE ENLACE FEDERAL
JORGE ELIAS TENORIO CERVANTES

Gobierno del Estado de Oaxaca
Coordinación General de Enlace Federal

Gobierno del Estado de Oaxaca
UR: 566 - COORDINACIÓN GENERAL DE ENLACE FEDERAL
Estado de Variación de la Hacienda Pública
Del 1° de enero al 30 de junio de 2021 y 2020
(Pesos)

Concepto	Hacienda Pública/ Patrimonio			Ajustes por Cambios de Valor	Total
	Contribuido	Generado			
		Ejerc. Ant.	Del Ejercicio		
Hacienda Pública / Patrimonio Neto Final del Ejercicio 2020	**0**	**0**	**0**	**0**	**0**
Cambios en la Hacienda Pública / Patrimonio Neto del Ejercicio 2021	**311,161**	**0**	**0**	**0**	**311,161**
ACTUALIZACIONES DEL PATRIMONIO	311,161	0	0	0	311,161
Saldo Neto en la Hacienda Pública / Patrimonio 2021	**311,161**	**0**	**0**	**0**	**311,161**

Lugar y fecha de generación: Reyes Mantecón, Oaxaca; a 14 de JULIO de 2021
Bajo protesta de decir verdad declaramos que los estados financieros y sus Notas son razonablemente correctos y responsabilidad del emisor

Gobierno del Estado

JEFE DE DEPARTAMENTO ADMINISTRATIVO
ELSIE ZAVALA CID

ENCARGADO DE DESPACHO DE LA COORDINACION GENERAL DE ENLACE FEDERAL
Gobierno del Estado de Oaxaca
Coordinación General de Enlace Federal
LIC. JORGE ELIAS TENORIO CERVANTES

Cuenta de la Hacienda Pública Estatal 2021
Gobierno del Estado de Oaxaca
UR: 566 - COORDINACIÓN GENERAL DE ENLACE FEDERAL
Estado de Cambios en la Situación Financiera
Del 1° de enero al 30 de junio de 2021 y 2020
(Pesos)

CONCEPTO	ORIGEN	APLICACIÓN	CONCEPTO	ORIGEN	APLICACIÓN
ACTIVO	**603,369**	**311,161**	**PASIVO**	**0**	**603,369**
ACTIVO CIRCULANTE	**603,369**	**0**	**PASIVO CIRCULANTE**	**0**	**603,369**
EFECTIVO Y EQUIVALENTES	511,802	0	CUENTAS POR PAGAR A CORTO PLAZO	0	603,369
DERECHOS A RECIBIR EFECTIVO O EQUIVALENTES	91,567	0	**HACIENDA PÚBLICA/PATRIMONIO**	**311,161**	**0**
ACTIVO NO CIRCULANTE	**0**	**311,161**	**HACIENDA PÚBLICA/PATRIMONIO CONTRIBUIDO**	**311,161**	**0**
BIENES MUEBLES	0	311,161	ACTUALIZACIÓN DE LA HACIENDA PÚBLICA/ PATRIMONIO	311,161	0
			RESULTADOS DEL EJERCICIO (AHORRO/DESAHORRO)	**941,567**	**0**
			TOTALES	**1,252,728**	**603,369**

Lugar y fecha de generación: Reyes Mantecón, Oaxaca, a 14 de JULIO de 2021

Bajo protesta de decir verdad declaramos que los estados financieros y sus Notas son razonablemente correctos y responsabilidad del emisor.

JEFE DE DEPARTAMENTO ADMINISTRATIVO

ELSIE DAVALA CID

TITULAR DEL DESPACHO DE LA COORDINACION GENERAL DE ENLACE FEDERAL

LIC. JORGE ELIAS TEHERAN CERVANTES

COORDINACIÓN GENERAL DE ENLACE FEDERAL
ESTADO DE FLUJO DE EFECTIVO
DEL 1° DE ENERO AL 30 DE JUNIO DE 2021
(pesos)

CONCEPTO	2021	2020
Flujo de Efectivo de las Actividades de Operación		
Origen	**1,848,263.00**	**906,696.00**
Impuestos	0.00	0.00
Cuotas y Aportaciones de Seguridad Social	0.00	0.00
Contribuciones de Mejoras	0.00	0.00
Derechos	0.00	0.00
Productos	0.00	0.00
Aprovechamientos	0.00	0.00
Ingresos por Venta de Bienes y Prestacion de Servicios	0.00	0.00
Participaciones, Aportaciones, Convenios, Incentivos Derivados de la Colaboración Fiscal y Fondos Distintos de Aportación	0.00	0.00
Transferencias , Asignaciones, Subsidios y Subvenciones, y Pensiones y Jubilaciones	1 848,263 00	906 696 00
Otros Orígenes de Operación	0.00	0.00
Aplicación	**1,652,331.00**	**198,961.00**
Servicios Personales	0.00	0.00
Materiales y Suministros	0.00	0.00
Servicios Generales	0.00	0.00
Transferencias Internas y Asignación al Sector Público	1 846,306 00	906,696 00
Transferencias al resto del Sector Público	0.00	0.00
Subsidios y Subvenciones	0.00	0.00
Ayudas Sociales	1,957 00	0.00
Pensiones y Jubilaciones	0.00	0.00
Transferencias a Fideicomisos, Mandatos y Contratos Análogos	0.00	0.00
Transferencias a la Seguridad Social	0.00	0.00
Donativos	0.00	0.00
Transferencias al Exterior	0.00	0.00
Participaciones	0.00	0.00
Aportaciones	0.00	0.00
Convenios	195 932 00	707 735 00
Otras Aplicaciones de Operación	195,932.00	707,735.00
Flujos Netos de Efectivo por Actividad de Operación		
Flujos de Efectivo de las Actividades de Inversión	0.00	0.00
Origen	0.00	0.00
Bienes Inmuebles, Infraestructura y Construcciones en Proceso	0.00	0.00
Bienes Muebles	0.00	0.00
Otros Orígenes de Inversión	0.00	0.00
Aplicación	0.00	0.00
Bienes Inmuebles, Infraestructura y Construcciones en Proceso	0.00	0.00
Bienes Muebles	0.00	0.00
Otras Aplicaciones de Inversión	0.00	0.00
Flujos Netos de Efectivo por Actividades de Inversión	0.00	0.00
Flujo de Efectivo de las Actividades de Financiamiento	0.00	0.00
Origen	0.00	0.00
Endeudamiento Neto	0.00	0.00
Interno	0.00	0.00
Externo	0.00	0.00
Otros Orígenes de Financiamiento	0.00	0.00
Aplicación	0.00	0.00
Servicios de la Deuda	0.00	0.00
Interno	0.00	0.00
Externo	0.00	0.00
Otras Aplicaciones de Financiamiento	0.00	0.00
Flujos Netos de Efectivo por Actividades de Financiamiento	0.00	0.00
Incremento/Disminución Neta en el Efectivo y Equivalentes de Efectivo	**195,932.00**	**707,735.00**
Efectivo y Equivalentes al Efectivo al Inicio del Ejercicio	0.00	0.00
Efectivo y Equivalentes al Efectivo al Final del Ejercicio	**195,932.00**	**707,735.00**

Bajo protesta de decir verdad declaramos que los Estados Financieros y sus Notas son razonablemente correctos y responsabilidad del emisor.

JEFE DE DEPARTAMENTO ADMINISTRATIVO

ELSIE ZAVALA CID

Gobierno del Estado

ENCARGADO DE DESPACHO DE LA COORDINACIÓN GENERAL DE ENLACE FEDERAL

LIC. JORGE ELIAS TENA[illegible] CERVANTES

Cuenta de la Hacienda Pública Estatal 2021
Gobierno del Estado de Oaxaca
UR: 566 - COORDINACIÓN GENERAL DE ENLACE FEDERAL
Estado Analítico del Activo
Del 1° de enero al 30 de junio de 2021
(Pesos)

DESCRIPCION	SALDO INICIAL	PERIODO		SALDO FINAL	FLUJO
		CARGOS	ABONOS		
ACTIVO					
ACTIVO CIRCULANTE	**204,525**	**2,693,971**	**2,594,616**	**303,880**	**99,355**
EFECTIVO Y EQUIVALENTES	20	1,941,081	1,745,169	195,932	195,912
DERECHOS A RECIBIR EFECTIVO O EQUIVALENTES	204,505	752,890	849,447	107,948	-96,557
ACTIVO NO CIRCULANTE	**311,161**	---	---	**311,161**	---
BIENES MUEBLES	311,161	---	---	311,161	---
TOTAL ACTIVO	**515,686**	**2,693,971**	**2,594,616**	**615,041**	**99,355**

Lugar y fecha de generación: Reyes Mantecón, Oaxaca, a 14 de JULIO de 2021
Bajo protesta de decir verdad declaramos que los estados financieros y sus Notas son razonablemente correctos y responsabilidad del emisor

JEFE DE DEPARTAMENTO ADMINISTRATIVO
ELSA ZAVALA CID

ENCARGADO DE DESPACHO DE LA COORDINACION GENERAL DE ENLACE FEDERAL
LIC. JOSE LUIS TENEBRAN CERVANTES

Gobierno del Estado de Oaxaca
Coordinación General de Enlace Federal

Cuenta de la Hacienda Pública Estatal 2021
Gobierno del Estado de Oaxaca
UR: 566 Coordinación General de Enlace Federal
Estado Analítico de la Deuda y Otros Pasivos
Del 1 de enero al 30 de junio de 2021
(Pesos)

CGEF
Coordinación General de Enlace Federal

Denominación de las Deudas	Moneda de Contratación	Institución o País Acreedor	Saldo Inicial del Periodo	Saldo Final del Periodo
DEUDA PÚBLICA				
Corto Plazo				
Deuda Interna			**0**	**0**
Instituciones de Crédito			0	0
Títulos y Valores			0	0
Arrendamientos Financieros			0	0
Deuda Externa			**0**	**0**
Organismos Financieros Internacionales			0	0
Deuda Bilateral			0	0
Títulos y Valores			0	0
Arrendamientos Financieros			0	0
Subtotal a Corto Plazo			**0**	**0**
Largo Plazo				
Deuda Interna			**0**	**0**
Instituciones de Credito			0	0
Titulos y Valores			0	0
Arrendamientos Financieros			0	0
Deuda Externa			**0**	**0**
Organismos Financieros Internacionales			0	0
Deuda Bilateral			0	0
Títulos y Valores			0	0
Arrendamientos Financieros			0	0
Subtotal a Largo Plazo			**0**	**0**
Otros Pasivos			**0**	**0**
Otros	PESOS	MÉXICO	**0**	**303,880**
Subtotal de Deuda y Otros Pasivos			**0**	**303,880**
Total de Deuda y Otros Pasivos			**0**	**303,880**

Bajo protesta de decir verdad declaramos que los Estados Financieros y sus Notas son razonablemente correctos y responsabilidad del emisor

JEFE DE DEPARTAMENTO ADMINISTRATIVO

ELSIE ZAVALA CID

Gobierno del Estado

ENCARGADO DE DESPACHO DE LA COORDINACIÓN GENERAL DE ENLACE FEDERAL

LIC. JORGE ELIAS TEHERAN CERVANTES

Gobierno del Estado de Oaxaca
Coordinación General de Enlace Federal

GOBIERNO DEL ESTADO
DE OAXACA

CGEF
Coordinación General
de Enlace Federal

INFORME SOBRE PASIVOS CONTINGENTES

NO APLICA

Segundo Informe Trimestral
Enero – Junio del Ejercicio 2021

NOTAS A LOS ESTADOS FINANCIEROS

DEL 1° DE ENERO AL 30 DE JUNIO DE 2021

(PESOS)

Remito informe relacionado con la Información Financiera de la Coordinación General de Enlace Federal, del 1° de enero al 30 de junio de 2021.

NOTAS DE DESGLOSE

a. NOTAS AL ESTADO DE SITUACIÓN FINANCIERA

El Estado de Situación Financiera tiene como propósito mostrar información relativa a los recursos y obligaciones de la entidad.

ACTIVO

CUENTAS	EJERCICIO FISCAL 2021	EJERCICIO FISCAL 2020
ACTIVO CIRCULANTE		
Efectivo y Equivalentes	$ 195,932.00	$ 707,735.00
Derecho a recibir Efectivo o Equivalentes	$ 107,948.00	$ 199,514.00
Total de Activo Circulante	**$ 303,880.00**	**$ 907,249.00**
Bienes Muebles	$ 311,161.00	$ 0.00
Total de Activo No Circulante	**$ 311,161.00**	**$ 0.00**
TOTAL DE ACTIVO	**$ 615,041.00**	**$ 907,249.00**

ACTIVO CIRCULANTE

Efectivo y Equivalentes

El rubro de efectivo y equivalentes al 30 de junio de 2021, representa los recursos disponibles de la Entidad, y saldo que se refleja en las cuentas: $ 195,932.00 (Ciento noventa y cinco mil novecientos treinta y dos pesos 00/100 M.N) en las siguientes cuentas bancarias: 7017-176896, 7017-1761962, 7017-287841, con saldo disponible para solventar pagos a proveedores, servicios personales, pago a terceros y programas del ejercicio 2021.

Derechos a recibir Efectivo o Equivalentes

En el rubro de Derechos a recibir Efecto y Equivalentes (Otros deudores diversos por cobrar a C.P.) el saldo de $ 107,948.00 (Ciento siete mil novecientos cuarenta y ocho pesos 00/100 M.N) que expresa el Estado de Situación Financiera al 30 de junio de 2021, corresponden a las provisiones por retenciones de la nómina del mes de junio del presente año, integrándose de la siguiente manera: Subsidio al empleo, Impuestos Sobre Sueldos y Salarios (ISSS), IMSS, IMSS Cesantía y Vejez, así como, seguros de vida administrativo al personal de Contrato Confianza y seguro de vida al personal de Mandos Medios y Superiores (MMyS); Deudores Diversos (Secretaría de Finanzas del Estado de Oaxaca), por CLC's pendientes de ministrar.

ACTIVO NO CIRCULANTE

Está constituido por el conjunto de valores y derechos de realización o disponibilidad con un periodo de tiempo superior a un año.

Bienes Muebles

El rubro de Bienes Muebles de la Coordinación General de Enlace Federal del Estado del Gobierno de Oaxaca, está integrado de la siguiente manera:

NIVEL	CUENTA	EJERCICIO FISCAL 2021	EJERCICIO FISCAL 2020
1.2.4.1.1	Muebles de Oficina y Estantería	**$ 227,483.00**	**$ 0.00**
1.2.4.1.3	Equipo de Cómputo y Tecnologías de la Información	**$ 28,867.86**	**$ 0.00**
1.2.4.2.3	Cámaras de Oficina y de video	**$ 1,899.00**	**$ 0.00**
1.2.4.7.1	Bienes Artísticos, Culturales y Científicos	**$ 25,669.66**	**$ 0.00**
1.2.4.4.1	Vehículos y Equipo Terrestre	**$ 27,241.36**	**$ 0.00**

Depreciación, Deterioro y Amortización Acumulada de Bienes e Intangibles

La Coordinación General de Enlace Federal de nueva creación como Organismo Público Descentralizado, publicado en el periódico oficial del Gobierno del Estado de Oaxaca el 12 de marzo del año 2020, durante el periodo del 1 de enero al 30 de junio de 2021, la entidad no refleja saldos en el rubro de Depreciación de Deterioro y Amortización Acumulada de Bienes e Intangibles.

PASIVO

CUENTAS	EJERCICIO FISCAL 2021	EJERCICIO FISCAL 2020
PASIVO CIRCULANTE		
Cuentas por pagar a corto plazo	$ 303,880.00	$ 907,249.00
Total de Pasivo Circulante	**$ 303,880.00**	**$ 907,249.00**
TOTAL DE PASIVO	**$ 303,880.00**	**$ 907,249.00**

El Estado de Situación Financiera al 30 de junio de 2021, en Cuentas por pagar a Corto Plazo, asciende a la cantidad de $ 303,880.00 (Trescientos tres mil ochocientos ochenta pesos 00/100M.N) que corresponden a los compromisos adquiridos durante el ejercicio fiscal 2021, con diferentes proveedores, prestadores de servicios y contratación de servicios a pagar a corto plazo.

HACIENDA PÚBLICA/PATRIMONIO

CUENTAS	EJERCICIO FISCAL 2021	EJERCICIO FISCAL 2020
HACIENDA PÚBLICA/PATRIMONIO		
Total de Hacienda	**$ 311,161.00**	**$ 0.00**
Resultados del Ejercicio (Ahorro/Desahorro)	**$ 0.00**	**$ 0.00**
TOTAL DE PASIVO Y PATRIMONIO / HACIENDA PÚBLICA	**$ 615,041.00**	**$ 907,249.00**

La cuenta de Hacienda Pública/Patrimonio, refleja al 30 de junio de 2021, la cantidad de $ 311,161.00 (Trescientos once mil ciento sesenta y un pesos 00/100 M.N) que representa los bienes muebles adquiridos en el ejercicio fiscal 2021.

Resultado del ejercicio (ahorro/desahorro) refleja como saldo la cantidad de $ 0.00 (Cero pesos 00/100 M.N).

NOTAS AL ESTADO DE ACTIVIDADES

Muestra el resultado de las operaciones de la entidad correspondiente al periodo enero-junio de 2021, integrado de la siguiente forma:

CUENTAS	EJERCICIO FISCAL 2021	EJERCICIO FISCAL 2020
INGRESOS Y OTROS BENEFICIOS		
PARTICIPACIONES, APORTACIONES, CONVENIOS, INCENTIVOS DERIVADOS DE LA COLABORACIÓN FISCAL, FONDOS DIS	**$ 1,848,263.00**	**$ 906,696.00**
TRANSFERENCIAS, ASIGNACIONES, SUBSIDIOS, SUBVENCIONES, Y PENSIONES Y JUBILACIONES	$ 1,848,263.00	$ 906,696.00
TOTAL DE INGRESOS Y OTROS BENEFICIOS	**$ 1,848,263.00**	**$ 906,696.00**

Ingresos y Otros Beneficios

Los ingresos corresponden a los recursos recaudados correspondiente al periodo del 1 de enero al 30 de junio de 2021, el cual asciende a un importe de $ 1,848,263.00 (Un millón ochocientos cuarenta y ocho mil doscientos sesenta y tres pesos 00/100 M.N) recursos que fueron devengados durante el ejercicio fiscal 2021.

CUENTAS	EJERCICIO FISCAL 2021	EJERCICIO FISCAL 2020
GASTOS Y OTRAS PÉRDIDAS		
TRANSFERENCIAS, ASIGNACIONES, SUBSIDIOS Y OTRAS AYUDAS	**$ 1,848,263.00**	**$ 906,696.00**
TRANSFERENCIAS INTERNAS Y ASIGNACIONES AL SECTOR PÚBLICO	$ 1,846,306.00	$ 906,696.00
AYUDAS SOCIALES	$ 1,957.00	$ 0.00
TOTAL DE GASTOS Y OTRAS PÉRDIDAS	**$ 1,848,263.00**	**$ 906,696.00**

Gastos y Otras Pérdidas

El rubro de Gastos y Otras Pérdidas, corresponden a lo devengado por la Entidad durante el periodo del 1 de enero al 30 de junio de 2021, el cual asciende a un importe de $ 1,848,263.00 (Un millón ochocientos cuarenta y ocho mil doscientos sesenta y tres pesos 00/100 M.N) integrado de la siguiente manera:

Transferencias, Asignaciones, Subsidios y Otras Ayudas.

- Transferencias Internas y Asignaciones al Sector Público, refleja el saldo $ 1,846,306.00 (Un millón ochocientos cuarenta y seis mil trescientos seis pesos 00/100 M.N) correspondiente a recursos que fueron comprometidos y devengados en el rubro de; asignaciones ordinarias de operación.

- Ayudas Sociales, refleja un saldo de $ 1,957.00 (Mil novecientos cincuenta y siete pesos 00/100 M.N) los cuales corresponden a recursos para asignaciones ordinarias de operación.

NOTAS AL ESTADO DE FLUJO DE EFECTIVO

CONCILIACIÓN ENTRE LOS INGRESOS PRESUPUESTARIOS Y CONTABLES	Conciliacion_Ig

NOMBRE DE LA CUENTA	IMPORTE	
1. Ingresos Presupuestarios		**1,848,263.00**
2. Más ingresos contables no presupuestarios		**0.00**
Incremento por variación de inventarios	0.00	
Disminución del exceso de estimaciones por pérdida o deterioro u obsolescencia	0.00	
Disminución del exceso de provisiones	0.00	
Otros ingresos y beneficios varios	0.00	
Otros ingresos contables no presupuestarios	0.00	
3. Menos ingresos presupuestarios no contables		**0.00**
Productos de capital	0.00	
Aprovechamientos capital	0.00	
Ingresos derivados de financiamientos	0.00	
Otros ingresos presupuestarios no contables	0.00	
4. Ingresos Contables (4 = 1 + 2 - 3)		**1,848,263.00**

CONCILIACIÓN ENTRE LOS EGRESOS PRESUPUESTARIOS Y LOS GASTOS CONTABLES	Conciliacion_Eg

NOMBRE DE LA CUENTA	IMPORTE	
1. Total de egresos (presupuestarios)		1,848,263.00
2. Menos egresos presupuestarios no contables		0.00
Mobiliario y equipo de administración	0.00	
Mobiliario y equipo educacional y recreativo	0.00	
Equipo e instrumental médico y de laboratorio	0.00	
Vehículos y equipo de transporte	0.00	
Equipo de defensa y seguridad	0.00	
Maquinaria, otros equipos y herramientas	0.00	
Activos biológicos	0.00	
Bienes inmuebles	0.00	
Activos intangibles	0.00	
Obra pública en bienes público	0.00	
Obra pública en bienes propios	0.00	
Acciones y participaciones de capital	0.00	
Compra de títulos y valores	0.00	
Inversiones en fideicomisos, mandatos y otros análogos	0.00	
Provisiones para contingencias y otras erogaciones especiales	0.00	
Amortización de la deuda pública	0.00	
Adeudos de ejercicios fiscales anteriores (ADEFAS)	0.00	
Otros egresos presupuestales no contables	0.00	
3. Más gastos contables no presupuestales		0.00
Estimaciones, depreciaciones, deterioros, obsolescencia y amortizaciones	0.00	
Provisiones	0.00	
Disminución de inventarios	0.00	
Aumento por insuficiencia de estimaciones por pérdida o deterioro u obsolescencia	0.00	
Aumento por insuficiencia de provisiones	0.00	
Otros gastos	0.00	
Otros gastos contables no presupuestales	0.00	
4. Total de Gasto Contable (4 = 1 - 2 + 3)		1,848,263.00

NOTAS AL ESTADO ANALÍTICO DE LA DEUDA Y OTROS PASIVOS

Denominación de las Deudas	Moneda de Contratación	Institución o País Acreedor	Saldo Inicial del Periodo	Saldo Final del Periodo
DEUDA PÚBLICA				
Corto Plazo				
Deuda Interna			**0**	**0**
Instituciones de Crédito			0	0
Títulos y Valores			0	0
Arrendamientos Financieros			0	0
Deuda Externa			**0**	**0**
Organismos Financieros Internacionales			0	0
Deuda Bilateral			0	0
Títulos y Valores			0	0
Arrendamientos Financieros			0	0
Subtotal a Corto Plazo			**0**	**0**
Largo Plazo				
Deuda Interna			**0**	**0**
Instituciones de Crédito			0	0
Títulos y Valores			0	0
Arrendamientos Financieros			0	0
Deuda Externa			**0**	**0**
Organismos Financieros Internacionales			0	0
Deuda Bilateral			0	0
Títulos y Valores			0	0
Arrendamientos Financieros			0	0
Subtotal a Largo Plazo			**0**	**0**
Otros Pasivos			**0**	**0**
Otros	PESOS	MÉXICO	**0**	**303,880**
Subtotal de Deuda y Otros Pasivos			**0**	**303,880**
Total de Deuda y Otros Pasivos			**0**	**303,880**

Bajo protesta de decir verdad declaramos que los Estados Financieros y sus Notas son razonablemente correctos y responsabilidad del emisor

El Estado Analítico de la Deuda y Otros Pasivos al 30 de junio de 2021, asciende a la cantidad de $ 303,880.00 (Trescientos tres mil ochocientos ochenta pesos 00/100M.N) que corresponden a los compromisos adquiridos durante el ejercicio fiscal 2021, con diferentes proveedores, prestadores de servicios y contratación de servicios a pagar a corto plazo.

NOTAS DE MEMORIA (CUENTAS DE ORDEN)

En los Estados Financieros de la Coordinación General de Enlace Federal se encuentran las cuentas de Orden Contables y Presupuestarias las cuales se desglosan a continuación:

En las cuentas de orden contables que representan el ingreso; la cuenta **42210** Transferencias Internas y Asignaciones al Sector Público con un saldo de **$ 1,848,263.00** (Un millón ochocientos cuarenta y ocho mil doscientos sesenta y tres pesos 00/100 M.N) correspondiente a los montos solicitados en las CLC's para gastos de esta Coordinación General de Enlace Federal, como: Servicios Personales, Materiales y Suministros, Servicios Generales, Subsidio Ordinario Federal, Subsidio Ordinario Estatal, y recursos de programas que esta Coordinación realiza.

52110 Asignación al Sector Público por **$ 1,846,306.00** (Un millón ochocientos cuarenta y seis mil trescientos seis pesos 00/100 M.N) lo correspondiente a lo solicitado en CLC's para gastos de esta Coordinación, como: Servicios Personales, Materiales y suministros, Servicios Generales.

52410, refleja un saldo de **$ 1,957.00** (Mil novecientos cincuenta y siete pesos 00/100 M.N) los cuales corresponden a recursos para asignaciones ordinarias de operación.

CUENTA	DESCRIPCION	Debe	Haber	SF Debe	SF Haber
8.2.1.0.0	PRESUPUESTO DE EGRESOS APROBADO	0	4,425,717.05	0	4,425,717.05
8.2.2.0.0	PRESUPUESTO DE EGRESOS POR EJERCER	4,600,588.84	2,172,964.06	2,427,624.78	0
8.2.3.0.0	PRESUPUESTO MODIFICADO	319,700.87	174,871.79	0	-144,829.08
8.2.4.0.0	PRESUPUESTO DE EGRESOS COMPROMETIDO	1,853,263.19	1,848,263.19	5,000.00	0
8.2.5.0.0	PRESUPUESTO DE EGRESOS DEVENGADO	1,848,263.19	1,848,263.19	0	0
8.2.6.0.0	PRESUPUESTO DE EGRESOS EJERCIDO	1,848,263.19	1,713,881.06	134,382.13	0
8.2.7.0.0	PRESUPUESTO DE EGRESOS PAGADO	1,713,881.06	0	1,713,881.06	0

NOTAS DE GESTIÓN ADMINISTRATIVA

1. Introducción

Los Estados Financieros de los entes públicos, proveen de Información Financiera a los principales usuarios de la misma, al Congreso y a los ciudadanos.

El objetivo del presente documento es la revelación del contexto y los aspectos económico-financieros más relevantes que influyeron en las decisiones del periodo: del 1 de enero al 30 de junio de 2021, los cuales, deberán ser considerados en la elaboración de Estados Financieros para mayor comprensión de los mismos y sus particularidades.

De esta manera, se informa y explica la respuesta del gobierno a las condiciones relacionadas con la Información Financiera de cada periodo de gestión, así como, exponer aquellas políticas que pudieran afectar la toma de decisiones en periodos posteriores.

2. Panorama Económico y Financiero

Al 30 de junio de 2021, se le aprueba un presupuesto de egresos para el ejercicio fiscal 2021, un presupuesto autorizado de **$ 4,425,717.00** (Cuatro millones cuatrocientos veinticinco mil setecientos diecisiete pesos 00/100 M.N) con fundamento en la Ley Orgánica del Poder Ejecutivo del Estado de Oaxaca, mismo que se encuentra distribuido conforme a la estructura programática presentada en el Programa de Operación Anual (POA).

3. Autorización e Historia
Fecha de publicación

Con fecha doce de marzo del año dos mil veinte, se publica el decreto de creación de la Coordinación General de Enlace Federal, como Organismo Público Descentralizado, sectorizado a la Jefatura de la Gubernatura, con personalidad jurídica y patrimonio propio; con domicilio en la Ciudad de México, que fue designada y removida libremente por el Gobernador del Estado, con apego a las políticas y demás normatividad de la Administración Pública Estatal.

4. Organización y Objeto Social
Objeto Social:

De acuerdo al artículo primero de su decreto de creación, La Coordinación General de Enlace Federal tiene por objeto:

I. Coordinación;

II. Colaboración;

III. Organización;

IV. Apoyo técnico y desarrollo de acciones y eventos para el Despacho de los asuntos que el Gobernador del Estado le encomiende, ante las instituciones federales y de las entidades federativas.

Principales Actividades:

i. Cumplir con las directrices en materia de política federal y con las Entidades Federativas que determine el Gobernador del Estado;
ii. Establecer comunicación y coordinación con los Poderes de la Unión, así como con los órganos y organismos constitucionales autónomos federales y nacionales, así como con los Gobiernos de las Entidades Federativas para la atención y resolución de los asuntos de interés público;
iii. Facilitar y promover la gestión de fondos federales e inversiones en sectores estratégicos para el crecimiento económico sostenible del Estado;
iv. Coordinar las acciones, planes, programas que se realicen con autoridades federales y con otras Entidades Federativas;
v. Coadyuvar con las instituciones competentes en la gestión de trámites para la implementación de los programas de carácter federal;
vi. Representar al Gobernador del Estado en los asuntos que este determine y en ámbito de su competencia;
vii. Dar seguimiento a los acuerdos, convenios y programas que suscriba el Gobernador del Estado con el gobierno federal y las Entidades Federativas, y con organismos nacionales públicos y privados, en el ámbito de su competencia;

viii. Conducir las relaciones e imagen del Gobierno del Estado de Oaxaca en la Ciudad de México, representándolo oficialmente en todas sus gestiones que emprenda y suscribir los convenios, acuerdos y demás documentos en el que el Estado sea parte, previa autorización del Gobernador del Estado;

ix. Iniciar las gestiones, enlaces, concertaciones y demás acciones que las Dependencias, Entidades, órganos desconcentrados y auxiliares que la Administración Pública Estatal, deban realizar con sus homólogas e iniciativa privada domiciliadas en la Ciudad de México, sin afectar el ejercicio de sus atribuciones;

x. Coordinar y coadyuvar las acciones que realicen en la Ciudad de México, en el ámbito de sus respectivas competencias, las Dependencias, Entidades, órganos desconcentrados y auxiliares de la Administración Pública Estatal;

xi. Atender en representación del Gobierno del Estado, en el ámbito de su competencia y en coordinación con la instancia que corresponda, los asuntos que le planteen los oaxaqueños radicados en la Ciudad de México;

xii. Coadyuvar en la promoción comercial, turística, cultural, artesanal, agropecuaria y tecnológica del Estado en la Ciudad de México, coordinándose con las instancias estatales y federales que correspondan;

xiii. Intervenir en lo relativo a foros, comisiones, congresos, conferencias, exposiciones y demás eventos que se realicen en la Ciudad de México y en los que deba participar el Gobierno del Estado;

xiv. Proponer al Gobernador del Estado, los instrumentos jurídicos correspondientes para el cumplimiento de las atribuciones de la Coordinación;

xv. Participar en la evaluación del cumplimiento de objetivos y metas de la Administración Pública Estatal;

xvi. Coordinar la vinculación académica nacional y la firma de acuerdos nacionales con la finalidad de profesionalizar el servicio público de la entidad;

xvii. Diseñar e impulsar estrategias de vinculación nacional, propiciando el acercamiento del Poder Ejecutivo del Estado, con gobiernos locales, en un marco de relaciones e intercambios de interés mutuo;

xviii. Promover y asesorar investigaciones y estudios en materia nacional, que contribuyan al diseño de propuestas para el Gobierno del Estado, en beneficio de su población;

xix. Proponer, organizar y desarrollar acciones y eventos que promuevan la visibilidad y posicionamiento del Estado, sus recursos y potencialidades, que faciliten el intercambio con otras entidades federativas en materia económica, comercial, turística, académica, cultural y demás temas de beneficio para la Entidad, y

xx. Las demás que en el ámbito de su competencia le confiera directamente el Gobernador del Estado y demás disposiciones normativas aplicables.

Ejercicio Fiscal:

Ejercicio enero - junio 2021.

Régimen Jurídico:

La Coordinación General de Enlace Federal es un Organismo Público Descentralizado del Gobierno de Oaxaca; Persona Moral con fines no lucrativos.

Marco Jurídico Federal:

- Ley General de Contabilidad Gubernamental
- Constitución Política de los Estados Unidos Mexicanos
- Ley de Disciplina Financiera de las Entidades Federales y los Municipios
- Ley de Presupuesto y Responsabilidad Hacendaria
- Decreto de Presupuesto de Egresos
- Ley de Coordinación Fiscal
- Ley de Fiscalización y Rendición de Cuentas de la Federación
- Ley Federal de Transparencia y Acceso a la Información Pública
- Ley de Ingresos de la Federación
- Ley de Adquisiciones del Sector Público
- Ley Federal del Trabajo
- Código Fiscal de la Federación

- Ley del Impuesto Sobre la Renta
- Presupuesto de Egresos de la Federación.

Consideraciones fiscales del ente: revelar el tipo de contribuciones que esté obligado a pagar o retener:

IMPUESTO SOBRE LA RENTA

- Presentar la declaración y pago provisional mensual de retenciones de Impuesto sobre la Renta (ISR) de sueldos y salarios.
- Presentar la declaración anual donde se informa sobre las retenciones de los trabajadores que recibieron sueldos y salarios.
- Realizar la determinación del impuesto sobre erogaciones por remuneración al trabajo del personal (3% sobre nómina)
- Presentación y el pago de cedulas de IMSS. RCV e INFONAVIT de los trabajadores de la institución.

Estructura Organizacional Básica:



5. Bases de preparación de los Estados Financieros.

Respecto a este punto se informa:

a) Los estados financieros se han realizado en base a lo que establece la CONAC y a la Ley General de Contabilidad Gubernamental, así mismo, se basan en las disposiciones legales aplicables para las instituciones del sector descentralizados.

b) La normatividad aplicada para el reconocimiento, valuación y revelación de los diferentes rubros de la información financiera, así como, las bases de medición utilizadas para la elaboración de los estados financieros; por ejemplo: costo histórico, valoración de realización, valor razonable, valor de recuperación o cualquier otro método empleado y los criterios de aplicación de los mismos.

Se aplicó durante el periodo de enero a junio de 2021 y la normatividad vigente para el reconocimiento, valuación y revelación de los diferentes rubros de la Información Financiera, así como, las bases de medición: valor de realización, respetando en el total de las operaciones su costo histórico.

Postulados básicos:

Los emitidos por el CONAC:

1. Sustancia Económica
2. Entes Públicos
3. Existencia Permanente
4. Revelación Suficiente
5. Importancia Relativa
6. Registro e Integración Presupuestaria
7. Consolidación de Información financiera
8. Devengo Contable
9. Valuación
10. Dualidad Económica
11. Consistencia

En relación con la Normatividad Supletoria, se aplican las permitidas por el CONAC.

Para las entidades que por primera vez están implementando el base devengado de acuerdo a la Ley de Contabilidad, deberán:

6. **Revelar las nuevas políticas de reconocimiento:**

De acuerdo a lo establecido por el CONAC.

INGRESOS

Devengado. - Cuando exista jurídicamente el derecho al cobro.

Recaudado. - Cuando existe el cobro en efectivo o cualquier otro medio de pago

EGRESOS

Comprometido. - Cuando se existe la aprobación por una autoridad competente de un acto administrativo, u otro instrumento jurídico que formaliza una relación jurídica con terceros para la adquisición de bienes y servicios.

Devengado. - Cuando se reconoce de una obligación de pago a favor de terceros por la recepción de conformidad de bienes, servicios contratados.

Ejercido. - Cuando se emite una cuenta por liquidar Certifica aprobada por la autoridad competente.

Pagado. - Cuando se realiza la cancelación total o parcial de las obligaciones de pago. Revelar los cambios en las políticas, la clasificación y medición de las mismas, así como, su impacto en la información financiera:

Políticas de Contabilidad Significativas:

a) Actualización: El registro de la contabilidad se realizó en base a los lineamientos establecidos por el CONAC.

b) Informar sobre la realización de operaciones en el extranjero y de sus efectos en la información financiera gubernamental:

Durante el ejercicio fiscal 2021, no se realizaron operaciones en Moneda Extranjera.

c) Método de evaluación de la inversión en acciones en el Sector Paraestatal.

Esta nota NO APLICA para la Coordinación General de Enlace Federal.

d) Sistema y método de valuación de inventarios.

El CONAC ha emitido las normas para la valoración de los Activos y el patrimonio de los entes públicos, esta norma permite definir y estandarizar los conceptos básicos de valuación, contenidos en las normas particulares aplicables a los distintos elementos integrantes de los estados Financieros.

e) Provisiones:

Las provisiones al 30 de junio de 2021 lo conforman los siguientes conceptos: en el rubro de pago del 3% de impuesto sobre nómina, cuotas patronales del I.M.S.S., cuota patronal de R.C.V., cuota patronal de INFONAVIT, Suministros y Servicios Generales.

7. Posición en Moneda Extranjera y Protección por riesgo Cambiario:

Esta nota NO APLICA para la Coordinación General de Enlace Federal.

8. Reporte Analítico del Activo:

Vida útil o porcentajes de depreciación, deterioro o amortización utilizados en los diferentes tipos de Activos:

Durante el periodo del 1 de enero al 30 de junio de 2021. La entidad no refleja saldos en el rubro de Depreciación de Deterioro y Amortización Acumulada de Bienes e Intangibles.

9. Fideicomisos, Mandatos y Análogos

Esta nota NO APLICA para la Coordinación General de Enlace Federal.

10. Información sobre la Deuda y el Reporte Analítico de la Deuda

a) Utilizar al menos los siguientes indicadores: Deuda respecto al PIB y deuda respecto a la recaudación tomando, como mínimo, un periodo igual o menor a 5 años.

Esta nota NO APLICA para la Coordinación General de Enlace Federal. (Opcional, si es necesario)

b) Información de manera agrupada por tipo de valor gubernamental o instrumento financiero en la que se considere interese, comisiones, tasa, perfil de vencimiento y otros gastos de la deuda.

Esta nota NO APLICA para la Coordinación General de Enlace Federal. (Opcional, si es necesario)

11. Calificaciones otorgadas

Esta nota NO APLICA para la Coordinación General de Enlace Federal.

12. Proceso de Mejora:

La Coordinación General de Enlace Federal, cuenta con diferentes políticas de control interno los cuales son:

Administrativos:

Se cuenta con un Reglamento Interno que mediante Decreto Legislativo 1189, publicado el 12 de marzo de 2020, en el Periódico Oficial del Gobierno del Estado, se derogó de la Ley Orgánica del Poder Ejecutivo del Estado de Oaxaca, el Órgano Auxiliar denominado Coordinación General de Enlace Federal.

Las y los servidores públicos de la Coordinación, en el ejercicio de sus facultades al dictar, emitir, ordenar, ejecutar o cumplir determinaciones de naturaleza administrativa, deberán sujetarse a lo dispuesto en la Ley de Procedimiento y Justicia Administrativa para el Estado de Oaxaca y demás disposiciones normativas aplicables.

13. Información por Segmentos:

Esta nota NO APLICA para la Coordinación General de Enlace Federal.

14. Eventos Posteriores al Cierre:

Después de realizar el cierre del mes de junio 2021, no sucedieron eventos que modificaran la situación financiera del periodo que se está informando.

15. Partes Relacionadas:

No existen partes relacionadas que pudieran ejercer influencia significativa sobre la toma de decisiones financieras y operativas.

16. Responsabilidad sobre la presentación razonable de los Estados Financieros.

Bajo protesta de decir verdad declaro que los Estados Financieros y sus Notas, son razonablemente correctas y son responsabilidad del emisor.

JEFE DE DEPARTAMENTO
ADMINISTRATIVO

ELSIE ZAVALA CID

ENCARGADO DE DESPACHO DE LA COORDINACIÓN
GENERAL DE ENLACE FEDERAL

Gobierno del Estado

LIC. JORGE ELIAS TEHERAN CERVANTES

Coordinación General de Enlace Federal Estado Analítico de Ingresos Presupuestarios Del 1 de enero al 30 de junio de 2021						
Rubro de Ingresos	Ingreso					
	Aprobado	Ampliaciones y Reducciones	Modificado	Devengado	Recaudado	Diferencia
	1	2	(3= 1 + 2)	4	5	(6= 3 - 4)
Impuestos						
Contribuciones de Mejoras						
Derechos						
Productos						
Corriente						
Capital						
Aprovechamientos						
Corriente						
Capital						
Ingresos por Venta de Bienes y Servicios						
Contribuciones Comprendidas en las Fracciones de la Ley de Ingresos Causados en Ejercicios Fiscales Anteriores Pendientes de Liquidación o Pago						
Participación y Aportaciones						
Transferencias, Asignaciones, Subsidios y Otras Ayudas	$4,425,717.05	-$144,829.08	$4,280,887.97	$ 1,848,263.19	$ 1,623,316.01	$2,432,624.78
Otros Ingresos						
Total	**$4,425,717.05**	**-$144,829.08**	**$4,280,887.97**	**$1,848,263.19**	**$1,623,316.01**	**$2,432,624.78**
				Ingresos excedentes		

Estado Analítico de Ingresos Por Fuente de Financiamiento	Ingreso					
	Aprobado	Ampliaciones y Reducciones	Modificado	Devengado	Recaudado	Diferencia
	1	2	(3= 1 + 2)	4	5	(6= 3 - 4)
Ingresos del Gobierno	$4,425,717.05	-$144,829.08	$4,280,887.97	$1,848,263.19	$1,623,316.01	$2,432,624.78
Impuestos						
Contribuciones de Mejoras						
Derechos						
Productos						
Corriente						
Capital						
Aprovechamientos						
Corriente						
Capital						
Contribuciones Comprendidas en las Fracciones de la Ley de Ingresos Causados en Ejercicios Fiscales Anteriores Pendientes de Liquidación o Pago						
Participación y Aportaciones						
Transferencias, Asignaciones, Subsidios y Otras Ayudas						
Otros Ingresos						
Ingresos de Organismos y Empresas						
Coutas y Aportaciones de Seguridad Social						
Ingresos por Ventas de Bienes y Servicios						
Transferencias, Asignaciones, Subsidios y Otras Ayudas	$4 425 717 05	-$144 829 08	$4 280 887 97	$1 848 263 19	$1 623 316 01	$2,432,624 78
Ingresos Derivados del Financiamiento						
Ingresos Derivados del Financiamiento						
Total	**$4,425,717.05**	**-$144,829.08**	**$ 4,280,887.97**	**$ 1,848,263.19**	**$ 1,623,316.01**	**$2,432,624.78**
				Ingresos excedentes		

ESTADO ANALITICO DEL EJERCICIO DEL PRESUPUESTO DE EGRESOS

CLASIFICACION POR OBJETO DEL GASTO (CAPITULO-CONCEPTO)

Cve	Concepto	Aprobado 1	Ampliaciones / Reducciones 2= (3-1)	Modificado 3 = (1+2)	Devengado 4	Pagado 5	Subejercicio 6 = (3-4)
566	**COORDINACIÓN GENERAL DE ENLACE FEDERAL**						
4	**TRANSFERENCIAS, ASIGNACIONES, SUBSIDIOS Y OTRAS AYUDAS**	**4,425,717.05**	**-144,829.08**	**4,280,887.97**	**1,848,263.19**	**1,713,881.06**	**2,432,624.78**
1	TRANSFERENCIAS INTERNAS Y ASIGNACIONES AL SECTOR PUBLICO	4,413,717.05	-142,829.08	4,270,887.97	1,846,306.19	1,711,924.06	2,424,581.78
4	AYUDAS SOCIALES	12,000.00	-2,000.00	10,000.00	1,957.00	1,957.00	8,043.00
	TOTAL DEPENDENCIA / ENTIDAD	**4,425,717.05**	**-144,829.08**	**4,280,887.97**	**1,848,263.19**	**1,713,881.06**	**2,432,624.78**

SEGUNDO INFORME TRIMESTRAL ENERO-JUNIO 2021

ESTADO ANALITICO DEL EJERCICIO DEL PRESUPUESTO DE EGRESOS

CLASIFICACION ECONOMICA (POR TIPO DE GASTO)

Cve	Concepto	Aprobado 1	Ampliaciones / Reducciones 2= (3-1)	Modificado 3 = (1+2)	Devengado 4	Pagado 5	Subejercicio 6 = (3-4)
566	**COORDINACIÓN GENERAL DE ENLACE FEDERAL**						
1	GASTO CORRIENTE	4 425 717 05	-144 829 08	4,280,887 97	1,848,263 19	1 713 881 06	2 432 624 78
	TOTAL DEPENDENCIA / ENTIDAD:	**4,425,717.05**	**-144,829.08**	**4,280,887.97**	**1,848,263.19**	**1,713,881.06**	**2,432,624.78**

SEGUNDO INFORME TRIMESTRAL ENERO-JUNIO 2021

ESTADO ANALITICO DEL EJERCICIO DEL PRESUPUESTO DE EGRESOS

CLASIFICACION ADMINISTRATIVA

Cve	Concepto	Aprobado 1	Ampliaciones / Reducciones 2= (3-1)	Modificado 3 = (1+2)	Devengado 4	Pagado Transferido 5	Subejercicio 6 = (3-4)
5	**ORGANISMOS PÚBLICOS DESCENTRALIZADOS**	4,425,717.05	-144,829.08	4,280,887.97	1,848,263.19	1,713,881.06	2,432,624.78
66	COORDINACIÓN GENERAL DE ENLACE FEDERAL	4 425 717 05	-144 829 08	4 280 887 97	1 848 263 19	1,713 881 06	2 432 624 78
	TOTAL DEL GASTO:	4,425,717.05	-144,829.08	4,280,887.97	1,848,263.19	1,713,881.06	2,432,624.78

SEGUNDO INFORME TRIMESTRAL ENERO-JUNIO 2021

ESTADO ANALITICO DEL EJERCICIO DEL PRESUPUESTO DE EGRESOS

CLASIFICACION FUNCIONAL (FINALIDAD Y FUNCION)

Cve	Concepto	Aprobado 1	Ampliaciones / Reducciones 2= (3-1)	Modificado 3 = (1+2)	Devengado 4	Pagado 5	Subejercicio 6 = (3-4)
566	**COORDINACIÓN GENERAL DE ENLACE FEDERAL**						
1	**GOBIERNO**	**4,425,717.05**	**-144,829.08**	**4,280,887.97**	**1,848,263.19**	**1,713,881.06**	**2,432,624.78**
3	COORDINACIÓN DE LA POLÍTICA DE GOBIERNO	4 425 717 05	-144 829 08	4 280 887 97	1 848 263 19	1 713 881 06	2 432 624 78
	TOTAL DEPENDENCIA / ENTIDAD	**4,425,717.05**	**-144,829.08**	**4,280,887.97**	**1,848,263.19**	**1,713,881.06**	**2,432,624.78**

ENDEUDAMIENTO NETO

DEL 01 DE ENERO AL 30 DE JUNIO DE 2021

(Pesos)

NO APLICA

Identificación de Crédito o Instrumento	Contratación/Colocación	Amortización	Endeudamiento Neto
	A	B	C = A - B
Creditos Bancarios			
			0
			0
			0
			0
			0
			0
			0
			0
			0
Total Créditos Bancarios	0	0	0
Otros Instrumentos de Deuda			
			0
			0
			0
			0
			0
			0
			0
			0
			0
Total Otros Instrumentos de Deuda	0	0	0
TOTAL	0	0	0

INTERESES DE LA DEUDA

DEL 01 DE ENERO AL 30 DE JUNIO DE 2021

(Pesos)

Identificación de Crédito o Instrumento	Devengado	Pagado
Créditos Bancarios		
Total de intereses de Créditos Bancarios	0	0
Otros Instrumentos de Deuda		
Total de intereses de Otros Instrumentos de Deuda	0	0
TOTAL	0	0

NO APLICA

INDICADORES DE POSTURA FISCAL

DEL 01 DE ENERO AL 30 DE JUNIO DE 2021

(Pesos)

Concepto	Estimado	Devengado	Pagado [3]
I. Ingresos Presupuestarios (I=1+2)	0	0	0
1. Ingresos del Gobierno de la Entidad Federativa [1]			
2. Ingresos del Sector Paraestatal [1]			
II. Egresos Presupuestarios (II=3+4)	0	0	0
3. Egresos del Gobierno de la Entidad Federativa [2]			
4. Egresos del Sector Paraestatal [2]			
III. Balance Presupuestario (Superávit o Déficit) (III = I - II)	0	0	0

NO APLICA

Concepto	Estimado	Devengado	Pagado [3]
III. Balance Presupuestario (Superávit o Déficit)	0	0	0
IV. Intereses, Comisiones y Gastos de la Deuda			
V. Balance Primario (Superávit o Déficit) (V= III - IV)	0	0	0

Concepto	Estimado	Devengado	Pagado [3]
A. Financiamiento			
B. Amortización de la deuda			
C. Endeudamiento ó desendeudamiento (C = A - B)	0	0	0

1. Los Ingresos que se presentan son los ingresos presupuestarios totales sin incluir los ingresos por financiamientos. Los Ingresos del Gobierno de la Entidad Federativa corresponden a los del Poder Ejecutivo, Legislativo Judicial y Autónomos

2. Los egresos que se presentan son los egresos presupuestarios totales sin incluir los egresos por amortización. Los egresos del Gobierno de la Entidad Federativa corresponden a los del Poder Ejecutivo, Legislativo, Judicial y Órganos Autónomos

3. Para Ingresos se reportan los ingresos recaudados; para egresos se reportan los egresos pagados.

SEGUNDO INFORME TRIMESTRAL ENERO-JUNIO 2021

ESTADO ANALITICO DEL EJERCICIO DEL PRESUPUESTO DE EGRESOS

RESUMEN POR PROGRAMA PRESUPUESTARIO

Concepto	Aprobado 1	Ampliaciones / Reducciones 2= (3-1)	Modificado 3 = (1+2)	Devengado 4	Pagado 5	Subejercicio 6 = (3-4)
5 ORGANISMOS PÚBLICOS DESCENTRALIZADOS	4,425,717.05	-144,829.08	4,280,887.97	1,848,263.19	1,713,881.06	2,432,624.78
66 COORDINACIÓN GENERAL DE ENLACE FEDERAL	4,425,717.05	-144,829.08	4,280,887.97	1,848,263.19	1,713,881.06	2,432,624.78
1 PROGRAMAS	4,425,717.05	-144,829.08	4,280,887.97	1,848,263.19	1,713,881.06	2,432,624.78
2 DESEMPEÑO DE LAS FUNCIONES	4,425,717.05	-144,829.08	4,280,887.97	1,848,263.19	1,713,881.06	2,432,624.78
TOTAL DEPENDENCIA / ENTIDAD	4,425,717.05	-144,829.08	4,280,887.97	1,848,263.19	1,713,881.06	2,432,624.78

REPORTE DE AVANCE DE GESTIÓN
UR 566 - COORDINACIÓN GENERAL DE ENLACE FEDERAL
PRIMER TRIMESTRE 2021

Gobierno | Estado

OBJETIVO INSTITUCIONAL: - COORDINACIÓN, COLABORACIÓN, ORGANIZACIÓN, APOYO TÉCNICO Y DESARROLLO DE ACCIONES Y EVENTOS PARA EL DESPACHO DE LOS ASUNTOS QUE EL GOBIERNO DEL ESTADO REQUIERA, TANTO ANTE LAS INSTANCIAS FEDERALES, COMO ANTE LOS GOBIERNOS ESTATALES, ORGANIZACIONES SOCIALES, POLÍTICAS, CIVILES, ÓRGANOS EMPRESARIALES Y ORGANIZACIONES NO GUBERNAMENTALES.
- ESTABLECER COMUNICACIÓN Y COORDINACIÓN CON LOS PODERES DE LA UNIÓN, ASÍ COMO CON LOS ÓRGANOS Y ORGANISMOS CONSTITUCIONALES AUTÓNOMOS FEDERALES, ASÍ COMO CON LOS GOBIERNOS DE LAS ENTIDADES FEDERATIVAS, ORGANIZACIONES SOCIALES, POLÍTICAS, CIVILES, ÓRGANOS EMPRESARIALES Y ORGANIZACIONES NO GUBERNAMENTALES, PARA LA ATENCIÓN Y RESOLUCIÓN DE LOS ASUNTOS DE INTERÉS PÚBLICO.

ALINEACIÓN PED:

EJE:	03-OAXACA SEGURO
TEMA:	04-GOBERNABILIDAD Y PAZ SOCIAL
OBJETIVO:	01-GARANTIZAR LA GOBERNABILIDAD Y LA PAZ PLENA EN EL ESTADO MEDIANTE LA ATENCIÓN OPORTUNA DE LA AGENDA SOCIAL, POLÍTICA, MUNICIPAL, AGRARIA, SINDICAL Y RELIGIOSA, EN ESTRICTO APEGO AL MARCO DE DERECHO Y A TRAVÉS DEL DIÁLOGO, PARA OTORGAR UNA RESPUESTA SUSTENTADA A LAS SOLICITUDES DE INTERVENCIÓN Y DEMANDAS PRESENTADAS POR AUTORIDADES, ORGANIZACIONES Y CIUDADANÍA OAXAQUEÑA.
ESTRATEGIA:	01-FORTALECER LA COORDINACIÓN INTERINSTITUCIONAL A TRAVÉS DE LA CONSTRUCCIÓN Y ACTUALIZACIÓN PERIÓDICA DE UNA AGENDA DE ATENCIÓN A CONFLICTOS PARA ESTABLECER MODELOS DE INTERVENCIÓN CONJUNTA QUE PERMITAN RESOLVERLOS EN EL CORTO PLAZO O SENTAR LAS BASES PARA ALCANZAR SU SOLUCIÓN EN EL FUTURO.
LÍNEAS DE ACCIÓN:	01-CONSTRUIR LA AGENDA INTERINSTITUCIONAL DE ATENCIÓN Y ACUERDOS SOBRE CONFLICTOS SOCIALES, POLÍTICOS, POST ELECTORALES, AGRARIOS, SINDICALES Y RELIGIOSOS.
UE:	001-COORDINACION GENERAL DE ENLACE FEDERAL

MATRÍZ DE INDICADORES PARA RESULTADOS:

FIN:	CONTRIBUIR A GARANTIZAR LA GOBERNABILIDAD Y LA PAZ PLENA
PROPÓSITO:	LA CIUDADANIA OAXAQUEÑA ES ATENDIDA OPORTUNAMENTE EN SUS PETICIONES Y DEMANDAS
COMPONENTE:	168-DEMANDA SOCIAL Y CIUDADANA ATENDIDA
ACTIVIDAD:	1704-ATENDER DEMANDA CIUDADANA OAXAQUEÑA EN LA CIUDAD DE MÉXICO Y ZONA METROPOLITANA

ESTRUCTURA PROGRAMATICA

PROGRAMA	SUBPROGRAMA	PROYECTO	OBRA/ACTIVIDAD
102-GOBERNABILIDAD DEMOCRÁTICA	03-ATENCIÓN A LAS DEMANDAS SOCIALES Y CIUDADANAS	000- -	001-ATENCION DE OAXAQUENOS EN LA CIUDAD DE MEXICO Y ZONA METROPOLITANA

POBLACIÓN O ÁREA DE ENFOQUE POTENCIAL	ATRIBUTO DE LA POBLACIÓN O ÁREA DE ENFOQUE:	HOMBRES:	MUJERES:	TOTAL:
POBLACIÓN DEL ESTADO DE OAXACA DE 18 AÑOS EN ADELANTE		1293765	1479642	2773407

PRESUPUESTO ANUAL

Aprobado	Ampliación	Reducción	Modificado	EJERCIDO T1	EJERCIDO T2	EJERCIDO T3	EJERCIDO T4
185,992.77	26,500.00	27,295.62	185,197.15	30,402.97	0.00	0.00	0.00
				TOTAL EJERCIDO AL TRIMESTRE VIGENTE			30,402.97

PRESUPUESTO TRIMESTRAL DE LA ACTIVIDAD

Aprobado	Modificado	Comprometido	Devengado	Ejercido	% de Ejercido Vs. Modificado
67,822.61	40,526.99	30,402.97	30,402.97	30,402.97	75.02

DATOS DEL INDICADOR

Nombre :	PORCENTAJE DE DEMANDAS CIUDADANAS OAXAQUEÑAS ATENDIDAS EN LA CIUDAD DE MÉXICO Y ZONAS METROPOLITANA	Número de indicador :	1781
Definición :	MIDE EL PORCENTAJE DE LAS DEMANDAS CIUDADANAS OAXAQUEÑAS ATENDIDAS EN LA CIUDAD DE MÉXICO Y ZONAS METROPOLITANA, RESPECTO A LAS PROGRAMADAS		
Método de Cálculo :	(NÚMERO DE DEMANDAS CIUDADANAS OAXAQUEÑAS ATENDIDAS EN LA CIUDAD DE MÉXICO Y ZONAS METROPOLITANA/NÚMERO DE DEMANDAS CIUDADANAS OAXAQUEÑAS EN LA CIUDAD DE MÉXICO Y ZONAS METROPOLITANAS PROGRAMADAS A ATENDER)*100		

Tipo	Dimensión	Frecuencia de Medición	Forma de cálculo del indicador	Tipo de Valor	Sentido Esperado
GESTIÓN	EFICACIA	TRIMESTRAL	PORCENTAJE	FLUJO	ASCENDENTE

MEDIOS DE VERIFICACIÓN / FUENTE INFORMACIÓN	SUPUESTO
MEDIANTE FOLIOS GESTIONADOS ANTE EL REGISTRO CIVIL, ARCHIVO DIGITAL Y FISICO INTERNO DE BASE DE DATOS Y DE ACLARACIONES DE CIUDADANOS, ATENDIDOS DIARIAMENTE POR EL PERSONAL DEL DEPARTAMENTO DE ATENCIÓN A OAXAQUEÑOS EN LA CIUDAD DE MÉXICO.	SE CUENTA CON EL PERSONAL COMISIONADO DEL REGISTRO CIVIL Y DEL PERSONAL ASIGNADO PARA LA ATENCIÓN DE LOS ASUNTOS ENVIADOS A LA COORDINACIÓN.

DATOS DE LA META

Definición de la variable Meta:	1 - NÚMERO DE DEMANDAS CIUDADANAS OAXAQUEÑAS ATENDIDAS EN LA CIUDAD DE MÉXICO Y ZONAS METROPOLITANAS
Unidad de medida:	25 - NÚMERO

LÍNEA BASE				VALOR PROGRAMADO ANUAL			
AÑO	2019	VALOR	8,000.00	AÑO	2021	VALOR	8,000.00

AVANCE TRIMESTRAL OBRA/ACTIVIDAD

METAS	1er.TRIMESTRE	2o.TRIMESTRE	3er.TRIMESTRE	4o.TRIMESTRE	CUMPLIMIENTO DE METAS	
PROGRAMACIÓN INICIAL	2,000.00	2,000.00	2,000.00	2,000.00	T1+T2+T3+T4	8,000.00
PROGRAMACIÓN ACTUALIZADA	2,000.00				T1+T2+T3+T4	2,000.00
METAS ALCANZADAS	2,000.00	0.00	0.00	0.00	T1+T2+T3+T4	2,000.00
PORCENTAJE ALCANZADO TRIMESTRAL	100.00	100.00	0.00	0.00	PORCENTAJE ALCANZADO ANUAL	25.00

PORCENTAJE DE CUMPLIMIENTO ALCANZADO EN EL TRIMESTRE: 100.00 %

JEFE ADMINISTRATIVO
ELSIE ZAVALETA
JEFE DE DEPARTAMENTO ADMINISTRATIVO

Gobierno del Estado

TITULAR DE LA DEPENDENCIA/ENTIDAD
LIC. JORGE ELIAS TEPEPAN CERVANTES
ENCARGADO DE DESPACHO DE LA COORDINACIÓN GENERAL DE ENLACE FEDERAL

Gobierno del Estado de Oaxaca
Coordinación General de Enlace Federal

REPORTE DE AVANCE DE GESTIÓN
UR 566 - COORDINACIÓN GENERAL DE ENLACE FEDERAL
PRIMER TRIMESTRE 2021

Gobierno del Estado

ALINEACIÓN PED:

MATRÍZ DE INDICADORES PARA RESULTADOS:

ESTRATEGIA. 01-FORTALECER LA COORDINACIÓN INTERINSTITUCIONAL A TRAVÉS DE LA CONSTRUCCIÓN Y ACTUALIZACIÓN PERIÓDICA DE UNA AGENDA DE ATENCIÓN A CONFLICTOS PARA ESTABLECER MODELOS DE INTERVENCIÓN CONJUNTA QUE PERMITAN RESOLVERLOS EN EL CORTO PLAZO O SENTAR LAS BASES PARA ALCANZAR SU SOLUCIÓN EN EL FUTURO.

LÍNEAS DE ACCIÓN: 01-CONSTRUIR LA AGENDA INTERINSTITUCIONAL DE ATENCIÓN Y ACUERDOS SOBRE CONFLICTOS SOCIALES, POLÍTICOS, POST ELECTORALES, AGRARIOS, SINDICALES Y RELIGIOSOS.

UE: 001-COORDINACION GENERAL DE ENLACE FEDERAL

COMPONENTE: 166-DEMANDA SOCIAL Y CIUDADANA ATENDIDA

ACTIVIDAD: 1705-OTORGAR APOYO A LA CIUDADANÍA OAXAQUEÑA EN SITUACIÓN DE VULNERABILIDAD

ESTRUCTURA PROGRAMATICA

PROGRAMA	SUBPROGRAMA	PROYECTO	OBRA/ACTIVIDAD
102-GOBERNABILIDAD DEMOCRÁTICA	03-ATENCIÓN A LAS DEMANDAS SOCIALES Y CIUDADANAS	000--- -	002-APOYO SOCIAL A OAXAQUEÑOS EN SITUACIÓN DE VULNERABILIDAD

POBLACIÓN O ÁREA DE ENFOQUE POTENCIAL	ATRIBUTO DE LA POBLACIÓN O ÁREA DE ENFOQUE:	POBLACIÓN DEL ESTADO DE OAXACA DE 18 AÑOS EN ADELANTE	HOMBRES:	1293765	MUJERES:	1479642	TOTAL:	2773407

PRESUPUESTO ANUAL

Aprobado	Ampliación	Reducción	Modificado	EJERCIDO T1	EJERCIDO T2	EJERCIDO T3	EJERCIDO T4
20,600.00	6,000.00	7,046.00	19,554.00	454.00	0.00	0.00	0.00
				TOTAL EJERCIDO AL TRIMESTRE VIGENTE			454.00

PRESUPUESTO TRIMESTRAL DE LA ACTIVIDAD

Aprobado	Modificado	Comprometido	Devengado	Ejercido	% de Ejercido Vs. Modificado
7,500.00	454.00	454.00	454.00	454.00	100.00

DATOS DEL INDICADOR

Nombre :	PORCENTAJE DE APOYOS A LA CIUDADANÍA OAXAQUEÑA EN SITUACIÓN DE VULNERABILIDAD OTORGADOS	**Número de Indicador :**	1782
Definición :	MIDE EL PORCENTAJE DE APOYOS A LA CIUDADANÍA OAXAQUEÑA EN SITUACIÓN DE VULNERABILIDAD OTORGADOS		
Método de Cálculo :	(NÚMERO DE APOYOS A LA CIUDADANÍA OAXAQUEÑA EN SITUACIÓN DE VULNERABILIDAD OTORGADOS/ TOTAL DE SOLICITUDES DE APOYO DE LA CIUDADANÍA OAXAQUEÑA EN SITUACIÓN DE VULNERABILIDAD)*100		

Tipo	Dimensión	Frecuencia de Medición	Forma de cálculo del indicador	Tipo de Valor	Sentido Esperado
GESTIÓN	EFICACIA	TRIMESTRAL	PORCENTAJE	FLUJO	ASCENDENTE

MEDIOS DE VERIFICACIÓN / FUENTE INFORMACIÓN	SUPUESTO
MEDIANTE FOLIOS GESTIONADOS ANTE EL REGISTRO CIVIL, ARCHIVO DIGITAL Y FISICO INTERNO DE BASE DE DATOS Y DE ACLARACIONES DE CIUDADANOS, ATENDIDOS DIARIAMENTE POR EL PERSONAL DEL DEPARTAMENTO DE ATENCIÓN A OAXAQUEÑOS EN LA CIUDAD DE MÉXICO.	SE CUENTA CON LOS RECURSOS NECESARIOS PARA ATENDER OPORTUNAMENTE LAS DEMANDAS Y REQUERIMIENTOS.

DATOS DE LA META

Definición de la variable Meta:	1 - NÚMERO DE APOYOS A LA CIUDADANÍA OAXAQUEÑA EN SITUACIÓN DE VULNERABILIDAD
Unidad de medida:	25 - NÚMERO

LÍNEA BASE				VALOR PROGRAMADO ANUAL			
AÑO	2019	VALOR	16.00	AÑO	2021	VALOR	1,200.00

AVANCE TRIMESTRAL OBRA/ACTIVIDAD

METAS	1er.TRIMESTRE	2o.TRIMESTRE	3er.TRIMESTRE	4o.TRIMESTRE	CUMPLIMIENTO DE METAS	
PROGRAMACIÓN INICIAL	300.00	300.00	300.00	300.00	T1+T2+T3+T4	1,200.00
PROGRAMACIÓN ACTUALIZADA	300.00				T1+T2+T3+T4	300.00
METAS ALCANZADAS	300.00	0.00	0.00	0.00	T1+T2+T3+T4	300.00
PORCENTAJE ALCANZADO TRIMESTRAL	100.00	100.00	0.00	0.00	PORCENTAJE ALCANZADO ANUAL	25.00

PORCENTAJE DE CUMPLIMIENTO ALCANZADO EN EL TRIMESTRE 100.00 %

JEFE ADMINISTRATIVO
ELSIE [illegible]
JEFE DE DEPARTAMENTO ADMINISTRATIVO

Gobierno del Estado

Gobierno del Estado de Oaxaca
Coordinación General de Enlace Federal

TITULAR DE LA DEPENDENCIA/ENTIDAD
LIC. JORGE ELIAS TEHERAN CERVANTES
ENCARGADO DE DESPACHO DE LA COORDINACIÓN GENERAL DE ENLACE FEDERAL

REPORTE DE AVANCE DE GESTIÓN
UR 566 - COORDINACIÓN GENERAL DE ENLACE FEDERAL
PRIMER TRIMESTRE 2021

Gobierno del Estado

ALINEACIÓN PED:

MATRÍZ DE INDICADORES PARA RESULTADOS:

ESTRATEGIA:	01-FORTALECER LA COORDINACIÓN INTERINSTITUCIONAL A TRAVES DE LA CONSTRUCCIÓN Y ACTUALIZACIÓN PERIODICA DE UNA AGENDA DE ATENCIÓN A CONFLICTOS PARA ESTABLECER MODELOS DE INTERVENCIÓN CONJUNTA QUE PERMITAN RESOLVERLOS EN EL CORTO PLAZO O SENTAR LAS BASES PARA ALCANZAR SU SOLUCIÓN EN EL FUTURO.	**COMPONENTE:**	168-DEMANDA SOCIAL Y CIUDADANA ATENDIDA
LÍNEAS DE ACCIÓN:	01-CONSTRUIR LA AGENDA INTERINSTITUCIONAL DE ATENCIÓN Y ACUERDOS SOBRE CONFLICTOS SOCIALES, POLÍTICOS, POST ELECTORALES, AGRARIOS, SINDICALES Y RELIGIOSOS.	**ACTIVIDAD:**	1704-ATENDER DEMANDA CIUDADANA OAXAQUEÑA EN LA CIUDAD DE MÉXICO Y ZONA METROPOLITANA
UE:	001-COORDINACION GENERAL DE ENLACE FEDERAL		

ESTRUCTURA PROGRAMATICA

PROGRAMA	SUBPROGRAMA	PROYECTO	OBRA/ACTIVIDAD
102-GOBERNABILIDAD DEMOCRÁTICA	03-ATENCIÓN A LAS DEMANDAS SOCIALES Y CIUDADANAS	000- -	003-ENLACE CON INSTITUCIONES PÚBLICAS Y PRIVADAS NACIONALES

POBLACIÓN O ÁREA DE ENFOQUE POTENCIAL	ATRIBUTO DE LA POBLACIÓN O ÁREA DE ENFOQUE:	POBLACIÓN DEL ESTADO DE OAXACA DE 18 AÑOS EN ADELANTE	HOMBRES:	1293765	MUJERES:	1479642	TOTAL:	2773407

PRESUPUESTO ANUAL

Aprobado	Ampliación	Reducción	Modificado	EJERCIDO T1	EJERCIDO T2	EJERCIDO T3	EJERCIDO T4
3,960,174.64	104,366.45	207,633.85	3,856,907.24	770,646.55	0.00	0.00	0.00
				TOTAL EJERCIDO AL TRIMESTRE VIGENTE			770,646.55

PRESUPUESTO TRIMESTRAL DE LA ACTIVIDAD

Aprobado	Modificado	Comprometido	Devengado	Ejercido	% de Ejercido Vs. Modificado
961,912.62	770,646.55	770,646.55	770,646.55	770,646.55	100.00

DATOS DEL INDICADOR

Nombre :	PORCENTAJE DE DEMANDAS CIUDADANAS OAXAQUEÑAS ATENDIDAS EN LA CIUDAD DE MÉXICO Y ZONAS METROPOLITANA	**Número de Indicador :**	1781
Definición :	MIDE EL PORCENTAJE DE LAS DEMANDAS CIUDADANAS OAXAQUEÑAS ATENDIDAS EN LA CIUDAD DE MÉXICO Y ZONAS METROPOLITANA, RESPECTO A LAS PROGRAMADAS		
Método de Cálculo :	(NUMERO DE DEMANDAS CIUDADANAS OAXAQUEÑAS ATENDIDAS EN LA CIUDAD DE MÉXICO Y ZONAS METROPOLITANA/NUMERO DE DEMANDAS CIUDADANAS OAXAQUEÑAS EN LA CIUDAD DE MÉXICO Y ZONAS METROPOLITANAS PROGRAMADAS A ATENDER)*100		

Tipo	Dimensión	Frecuencia de Medición	Forma de cálculo del indicador	Tipo de Valor	Sentido Esperado
GESTIÓN	EFICACIA	TRIMESTRAL	PORCENTAJE	FLUJO	ASCENDENTE

MEDIOS DE VERIFICACIÓN / FUENTE INFORMACIÓN	SUPUESTO
MEDIANTE FOLIOS GESTIONADOS ANTE EL REGISTRO CIVIL, ARCHIVO DIGITAL Y FISICO INTERNO DE BASE DE DATOS Y DE ACLARACIONES DE CIUDADANOS, ATENDIDOS DIARIAMENTE POR EL PERSONAL DEL DEPARTAMENTO DE ATENCIÓN A OAXAQUEÑOS EN LA CIUDAD DE MÉXICO.	SE CUENTA CON EL PERSONAL COMISIONADO DEL REGISTRO CIVIL Y DEL PERSONAL ASIGNADO PARA LA ATENCIÓN DE LOS ASUNTOS ENVIADOS A LA COORDINACIÓN.

DATOS DE LA META

Definición de la variable Meta:	1 - NÚMERO DE DEMANDAS CIUDADANAS OAXAQUEÑAS ATENDIDAS EN LA CIUDAD DE MÉXICO Y ZONAS METROPOLITANAS
Unidad de medida:	25 - NÚMERO

LÍNEA BASE				VALOR PROGRAMADO ANUAL			
AÑO	2019	VALOR	8,000.00	AÑO	2021	VALOR	200.00

AVANCE TRIMESTRAL OBRA/ACTIVIDAD

METAS	1er.TRIMESTRE	2o.TRIMESTRE	3er.TRIMESTRE	4o.TRIMESTRE	CUMPLIMIENTO DE METAS	
PROGRAMACIÓN INICIAL	50.00	50.00	50.00	50.00	T1+T2+T3+T4	200.00
PROGRAMACIÓN ACTUALIZADA	50.00				T1+T2+T3+T4	50.00
METAS ALCANZADAS	50.00	0.00	0.00	0.00	T1+T2+T3+T4	50.00
PORCENTAJE ALCANZADO TRIMESTRAL	100.00	100.00	0.00	0.00	PORCENTAJE ALCANZADO ANUAL	25.00

PORCENTAJE DE CUMPLIMIENTO ALCANZADO EN EL TRIMESTRE 100.00 %

Gobierno del Estado

JEFE ADMINISTRATIVO
ELSIE CAVALLERO CID
JEFE DE DEPARTAMENTO ADMINISTRATIVO

Gobierno del Estado de Oaxaca
Coordinación General de Enlace Federal

TITULAR DE LA DEPENDENCIA/ENTIDAD
LIC. JORGE ELIAS TENORIO CERVANTES
ENCARGADO DE DESPACHO DE LA COORDINACIÓN GENERAL DE ENLACE FEDERAL

REPORTE DE AVANCE DE GESTIÓN
UR 566 - COORDINACIÓN GENERAL DE ENLACE FEDERAL
PRIMER TRIMESTRE 2021

Gobierno del Estado

ALINEACIÓN PED:

MATRÍZ DE INDICADORES PARA RESULTADOS:

ESTRATEGIA: 01-FORTALECER LA COORDINACIÓN INTERINSTITUCIONAL A TRAVÉS DE LA CONSTRUCCIÓN Y ACTUALIZACIÓN PERIÓDICA DE UNA AGENDA DE ATENCIÓN A CONFLICTOS PARA ESTABLECER MODELOS DE INTERVENCIÓN CONJUNTA QUE PERMITAN RESOLVERLOS EN EL CORTO PLAZO O SENTAR LAS BASES PARA ALCANZAR SU SOLUCIÓN EN EL FUTURO.

LÍNEAS DE ACCIÓN: 01-CONSTRUIR LA AGENDA INTERINSTITUCIONAL DE ATENCIÓN Y ACUERDOS SOBRE CONFLICTOS SOCIALES, POLÍTICOS, POST ELECTORALES, AGRARIOS, SINDICALES Y RELIGIOSOS.

UE: 001-COORDINACION GENERAL DE ENLACE FEDERAL

COMPONENTE: 168-DEMANDA SOCIAL Y CIUDADANA ATENDIDA

ACTIVIDAD: 1703-ATENDER DEMANDA CIUDADANA EN EL ESTADO DE OAXACA

ESTRUCTURA PROGRAMATICA

PROGRAMA	SUBPROGRAMA	PROYECTO	OBRA/ACTIVIDAD
102-GOBERNABILIDAD DEMOCRÁTICA	03-ATENCIÓN A LAS DEMANDAS SOCIALES Y CIUDADANAS	000- -	004-GESTIÓN PARA EL DESARROLLO DEL ESTADO DE OAXACA

POBLACIÓN O ÁREA DE ENFOQUE POTENCIAL	ATRIBUTO DE LA POBLACIÓN O ÁREA DE ENFOQUE:	POBLACIÓN DEL ESTADO DE OAXACA DE 18 AÑOS EN ADELANTE	HOMBRES:	1293765	MUJERES:	1479642	TOTAL:	2773407

PRESUPUESTO ANUAL

Aprobado	Ampliación	Reducción	Modificado	EJERCIDO T1	EJERCIDO T2	EJERCIDO T3	EJERCIDO T4
258,949.64	38,005.34	77,725.40	219,229.58	77,651.09	0.00	0.00	0.00
				TOTAL EJERCIDO AL TRIMESTRE VIGENTE			77,651.09

PRESUPUESTO TRIMESTRAL DE LA ACTIVIDAD

Aprobado	Modificado	Comprometido	Devengado	Ejercido	% de Ejercido Vs. Modificado
142,352.49	81,627.09	77,651.09	77,651.09	77,651.09	95.13

DATOS DEL INDICADOR

Nombre :	PORCENTAJE DE DEMANDAS CIUDADANAS ATENDIDAS EN EL ESTADO DE OAXACA	**Número de Indicador :**	1780
Definición :	MIDE EL PORCENTAJE DE DEMANDAS CIUDADANAS ATENDIDAS EN EL ESTADO DE OAXACA RESPECTO DEL TOTAL DE DEMANDAS CIUDADANAS RECIBIDAS EN EL ESTADO DE OAXACA		
Método de Cálculo :	(NÚMERO DE DEMANDAS CIUDADANAS ATENDIDAS EN EL ESTADO DE OAXACA/TOTAL DE DEMANDAS RECIBIDAS EN EL ESTADO DE OAXACA)*100		

Tipo	Dimensión	Frecuencia de Medición	Forma de cálculo del indicador	Tipo de Valor	Sentido Esperado
GESTIÓN	EFICACIA	TRIMESTRAL	PORCENTAJE	FLUJO	ASCENDENTE

MEDIOS DE VERIFICACIÓN / FUENTE INFORMACIÓN	SUPUESTO
MEDIANTE FOLIOS GESTIONADOS ANTE EL REGISTRO CIVIL, ARCHIVO DIGITAL Y FISICO INTERNO DE BASE DE DATOS Y DE ACLARACIONES DE CIUDADANOS, ATENDIDOS DIARIAMENTE POR EL PERSONAL DEL DEPARTAMENTO DE ATENCIÓN A OAXAQUEÑOS EN LA CIUDAD DE MÉXICO.	LA CIUDADANIA OAXAQUENA SE INTERESE EN EL APOYO DE GESTIÓN DE ASESORÍA CON EL REGISTRO CIVIL PARA LA REALIZACIÓN DE SUS TRÁMITES.

DATOS DE LA META

Definición de la variable Meta:	1 - NÚMERO DE DEMANDAS CIUDADANAS ATENDIDAS EN EL ESTADO DE OAXACA
Unidad de medida:	25 - NÚMERO

LÍNEA BASE				VALOR PROGRAMADO ANUAL			
AÑO	2019	VALOR	0.00	AÑO	2021	VALOR	60.00

AVANCE TRIMESTRAL OBRA/ACTIVIDAD

METAS	1er.TRIMESTRE	2o.TRIMESTRE	3er.TRIMESTRE	4o.TRIMESTRE	CUMPLIMIENTO DE METAS	
PROGRAMACIÓN INICIAL	15.00	15.00	15.00	15.00	T1+T2+T3+T4	60.00
PROGRAMACIÓN ACTUALIZADA	15.00				T1+T2+T3+T4	15.00
METAS ALCANZADAS	15.00	0.00	0.00	0.00	T1+T2+T3+T4	15.00
PORCENTAJE ALCANZADO TRIMESTRAL	100.00	100.00	0.00	0.00	PORCENTAJE ALCANZADO ANUAL	25.00

PORCENTAJE DE CUMPLIMIENTO ALCANZADO EN EL TRIMESTRE 100.00 %

Gobierno del Estado

Gobierno del Estado de Oaxaca
Coordinación General de Enlace Federal

JEFE ADMINISTRATIVO
ELSIE CADENA CID
JEFE DE DEPARTAMENTO ADMINISTRATIVO

TITULAR DE LA DEPENDENCIA/ENTIDAD
LIC. JORGE ELIAS TERÁN CERVANTES
ENCARGADO DE DESPACHO DE LA COORDINACIÓN GENERAL DE ENLACE FEDERAL

REPORTE DE AVANCE DE GESTIÓN
UR 566 - COORDINACIÓN GENERAL DE ENLACE FEDERAL
SEGUNDO TRIMESTRE 2021

Gobierno del Estado

OBJETIVO INSTITUCIONAL: - COORDINACIÓN, COLABORACIÓN, ORGANIZACIÓN, APOYO TÉCNICO Y DESARROLLO DE ACCIONES Y EVENTOS PARA EL DESPACHO DE LOS ASUNTOS QUE EL GOBIERNO DEL ESTADO REQUIERA, TANTO ANTE LAS INSTANCIAS FEDERALES, COMO ANTE LOS GOBIERNOS ESTATALES, ORGANIZACIONES SOCIALES, POLÍTICAS, CIVILES, ÓRGANOS EMPRESARIALES Y ORGANIZACIONES NO GUBERNAMENTALES.
- ESTABLECER COMUNICACIÓN Y COORDINACIÓN CON LOS PODERES DE LA UNIÓN, ASÍ COMO CON LOS ÓRGANOS Y ORGANISMOS CONSTITUCIONALES AUTÓNOMOS FEDERALES, ASÍ COMO CON LOS GOBIERNOS DE LAS ENTIDADES FEDERATIVAS, ORGANIZACIONES SOCIALES, POLÍTICAS, CIVILES, ÓRGANOS EMPRESARIALES Y ORGANIZACIONES NO GUBERNAMENTALES, PARA LA ATENCIÓN Y RESOLUCIÓN DE LOS ASUNTOS DE INTERÉS PUBLICO.

ALINEACIÓN PED:

EJE:	03-OAXACA SEGURO
TEMA:	04-GOBERNABILIDAD Y PAZ SOCIAL
OBJETIVO:	01-GARANTIZAR LA GOBERNABILIDAD Y LA PAZ PLENA EN EL ESTADO MEDIANTE LA ATENCIÓN OPORTUNA DE LA AGENDA SOCIAL, POLÍTICA, MUNICIPAL, AGRARIA, SINDICAL Y RELIGIOSA, EN ESTRICTO APEGO AL MARCO DE DERECHO Y A TRAVÉS DEL DIÁLOGO, PARA OTORGAR UNA RESPUESTA SUSTENTADA A LAS SOLICITUDES DE INTERVENCIÓN Y DEMANDAS PRESENTADAS POR AUTORIDADES, ORGANIZACIONES Y CIUDADANÍA OAXAQUEÑA.
ESTRATEGIA:	01-FORTALECER LA COORDINACIÓN INTERINSTITUCIONAL A TRAVÉS DE LA CONSTRUCCIÓN Y ACTUALIZACIÓN PERIÓDICA DE UNA AGENDA DE ATENCIÓN A CONFLICTOS PARA ESTABLECER MODELOS DE INTERVENCIÓN CONJUNTA QUE PERMITAN RESOLVERLOS EN EL CORTO PLAZO O SENTAR LAS BASES PARA ALCANZAR SU SOLUCIÓN EN EL FUTURO.
LÍNEAS DE ACCIÓN:	01-CONSTRUIR LA AGENDA INTERINSTITUCIONAL DE ATENCIÓN Y ACUERDOS SOBRE CONFLICTOS SOCIALES, POLÍTICOS, POST ELECTORALES, AGRARIOS, SINDICALES Y RELIGIOSOS.
UE:	001-COORDINACION GENERAL DE ENLACE FEDERAL

MATRÍZ DE INDICADORES PARA RESULTADOS:

FIN:	CONTRIBUIR A GARANTIZAR LA GOBERNABILIDAD Y LA PAZ PLENA
PROPÓSITO:	LA CIUDADANIA OAXAQUEÑA ES ATENDIDA OPORTUNAMENTE EN SUS PETICIONES Y DEMANDAS
COMPONENTE:	168-DEMANDA SOCIAL Y CIUDADANA ATENDIDA
ACTIVIDAD:	1704-ATENDER DEMANDA CIUDADANA OAXAQUEÑA EN LA CIUDAD DE MÉXICO Y ZONA METROPOLITANA

ESTRUCTURA PROGRAMATICA

PROGRAMA	SUBPROGRAMA	PROYECTO	OBRA/ACTIVIDAD
102-GOBERNABILIDAD DEMOCRÁTICA	03-ATENCIÓN A LAS DEMANDAS SOCIALES Y CIUDADANAS	000- -	001-ATENCION DE OAXAQUEÑOS EN LA CIUDAD DE MEXICO Y ZONA METROPOLITANA

POBLACIÓN O ÁREA DE ENFOQUE POTENCIAL	ATRIBUTO DE LA POBLACIÓN O ÁREA DE ENFOQUE:	HOMBRES:	MUJERES:	TOTAL:
POBLACIÓN DEL ESTADO DE OAXACA DE 18 AÑOS EN ADELANTE		1293765	1479642	2773407

PRESUPUESTO ANUAL

Aprobado	Ampliación	Reducción	Modificado	EJERCIDO T1	EJERCIDO T2	EJERCIDO T3	EJERCIDO T4
185,992.77	26,500.00	27,295.62	185,197.15	30,402.97	38,456.17	0.00	0.00
						TOTAL EJERCIDO AL TRIMESTRE VIGENTE	68,859.14

PRESUPUESTO TRIMESTRAL DE LA ACTIVIDAD

Aprobado	Modificado	Comprometido	Devengado	Ejercido	% de Ejercido Vs. Modificado
42,336.29	52,336.29	38,456.17	38,456.17	38,456.17	73.48

DATOS DEL INDICADOR

Nombre :	PORCENTAJE DE DEMANDAS CIUDADANAS OAXAQUEÑAS ATENDIDAS EN LA CIUDAD DE MÉXICO Y ZONAS METROPOLITANA	**Número de Indicador :**	1781
Definición :	MIDE EL PORCENTAJE DE LAS DEMANDAS CIUDADANAS OAXAQUEÑAS ATENDIDAS EN LA CIUDAD DE MÉXICO Y ZONAS METROPOLITANA, RESPECTO A LAS PROGRAMADAS		
Método de Cálculo :	(NÚMERO DE DEMANDAS CIUDADANAS OAXAQUEÑAS ATENDIDAS EN LA CIUDAD DE MEXICO Y ZONAS METROPOLITANA/NUMERO DE DEMANDAS CIUDADANAS OAXAQUEÑAS EN LA CIUDAD DE MÉXICO Y ZONAS METROPOLITANAS PROGRAMADAS A ATENDER)*100		

Tipo	Dimensión	Frecuencia de Medición	Forma de cálculo del Indicador	Tipo de Valor	Sentido Esperado
GESTIÓN	EFICACIA	TRIMESTRAL	PORCENTAJE	FLUJO	ASCENDENTE

MEDIOS DE VERIFICACIÓN / FUENTE INFORMACIÓN	SUPUESTO
MEDIANTE FOLIOS GESTIONADOS ANTE EL REGISTRO CIVIL, ARCHIVO DIGITAL Y FÍSICO INTERNO DE BASE DE DATOS Y DE ACLARACIONES DE CIUDADANOS, ATENDIDOS DIARIAMENTE POR EL PERSONAL DEL DEPARTAMENTO DE ATENCIÓN A OAXAQUEÑOS EN LA CIUDAD DE MÉXICO.	SE CUENTA CON EL PERSONAL COMISIONADO DEL REGISTRO CIVIL Y DEL PERSONAL ASIGNADO PARA LA ATENCIÓN DE LOS ASUNTOS ENVIADOS A LA COORDINACIÓN.

DATOS DE LA META

Definición de la variable Meta:	1 - NÚMERO DE DEMANDAS CIUDADANAS OAXAQUEÑAS ATENDIDAS EN LA CIUDAD DE MÉXICO Y ZONAS METROPOLITANAS
Unidad de medida:	25 - NUMERO

LÍNEA BASE				VALOR PROGRAMADO ANUAL			
AÑO	2019	VALOR	8,000.00	AÑO	2021	VALOR	8,000.00

AVANCE TRIMESTRAL OBRA/ACTIVIDAD

METAS	1er.TRIMESTRE	2o.TRIMESTRE	3er.TRIMESTRE	4o.TRIMESTRE	CUMPLIMIENTO DE METAS	
PROGRAMACIÓN INICIAL	2,000.00	2,000.00	2,000.00	2,000.00	T1+T2+T3+T4	8,000.00
PROGRAMACIÓN ACTUALIZADA	2,000.00	2,000.00			T1+T2+T3+T4	4,000.00
METAS ALCANZADAS	2,000.00	2,000.00	0.00	0.00	T1+T2+T3+T4	4,000.00
PORCENTAJE ALCANZADO TRIMESTRAL	100.00	100.00	0.00	0.00	PORCENTAJE ALCANZADO ANUAL	50.00

Gobierno del Estado

PORCENTAJE DE CUMPLIMIENTO ALCANZADO EN EL TRIMESTRE: 100.00 %

JEFE ADMINISTRATIVO
ELSIE ZAVALA CID
JEFE DE DEPARTAMENTO ADMINISTRATIVO

Gobierno del Estado de Oaxaca
Coordinación General de Enlace Federal

TITULAR DE LA DEPENDENCIA,ENTIDAD
LIC. JORGE ELIAS TEHERAN CERVANTES
ENCARGADO DE DESPACHO DE LA COORDINACION GENERAL DE ENLACE FEDERAL

REPORTE DE AVANCE DE GESTIÓN
UR 566 - COORDINACIÓN GENERAL DE ENLACE FEDERAL
SEGUNDO TRIMESTRE 2021

Gobierno del Estado

ALINEACIÓN PED:

MATRÍZ DE INDICADORES PARA RESULTADOS:

ESTRATEGIA: 01-FORTALECER LA COORDINACIÓN INTERINSTITUCIONAL A TRAVÉS DE LA CONSTRUCCIÓN Y ACTUALIZACIÓN PERIÓDICA DE UNA AGENDA DE ATENCIÓN A CONFLICTOS PARA ESTABLECER MODELOS DE INTERVENCIÓN CONJUNTA QUE PERMITAN RESOLVERLOS EN EL CORTO PLAZO O SENTAR LAS BASES PARA ALCANZAR SU SOLUCIÓN EN EL FUTURO.

LÍNEAS DE ACCIÓN: 01-CONSTRUIR LA AGENDA INTERINSTITUCIONAL DE ATENCIÓN Y ACUERDOS SOBRE CONFLICTOS SOCIALES, POLÍTICOS, POST ELECTORALES, AGRARIOS, SINDICALES Y RELIGIOSOS.

UE: 001-COORDINACION GENERAL DE ENLACE FEDERAL

COMPONENTE: 168-DEMANDA SOCIAL Y CIUDADANA ATENDIDA

ACTIVIDAD 1705-OTORGAR APOYO A LA CIUDADANÍA OAXAQUEÑA EN SITUACIÓN DE VULNERABILIDAD

ESTRUCTURA PROGRAMATICA									
PROGRAMA		SUBPROGRAMA	PROYECTO				OBRA/ACTIVIDAD		
102-GOBERNABILIDAD DEMOCRÁTICA		03-ATENCIÓN A LAS DEMANDAS SOCIALES Y CIUDADANAS	000- -				002-APOYO SOCIAL A OAXAQUEÑOS EN SITUACIÓN DE VULNERABILIDAD		
POBLACIÓN O ÁREA DE ENFOQUE POTENCIAL	ATRIBUTO DE LA POBLACIÓN O ÁREA DE ENFOQUE:	POBLACIÓN DEL ESTADO DE OAXACA DE 18 AÑOS EN ADELANTE	HOMBRES:	1293765	MUJERES:	1479642	TOTAL:	2773407	

PRESUPUESTO ANUAL							
Aprobado	Ampliación	Reducción	Modificado	EJERCIDO T1	EJERCIDO T2	EJERCIDO T3	EJERCIDO T4
20,600.00	6,000.00	7,046.00	19,554.00	454.00	3,267.76	0.00	0.00
				TOTAL EJERCIDO AL TRIMESTRE VIGENTE			3,721.76

PRESUPUESTO TRIMESTRAL DE LA ACTIVIDAD					
Aprobado	Modificado	Comprometido	Devengado	Ejercido	% de Ejercido Vs. Modificado
4,500.00	4,500.00	3,267.76	3,267.76	3,267.76	72.62

DATOS DEL INDICADOR					
Nombre :	PORCENTAJE DE APOYOS A LA CIUDADANÍA OAXAQUEÑA EN SITUACIÓN DE VULNERABILIDAD OTORGADOS	Número de Indicador :	1782		
Definición :	MIDE EL PORCENTAJE DE APOYOS A LA CIUDADANÍA OAXAQUEÑA EN SITUACIÓN DE VULNERABILIDAD OTORGADOS				
Método de Cálculo :	(NÚMERO DE APOYOS A LA CIUDADANÍA OAXAQUEÑA EN SITUACIÓN DE VULNERABILIDAD OTORGADOS/ TOTAL DE SOLICITUDES DE APOYO DE LA CIUDADANÍA OAXAQUEÑA EN SITUACIÓN DE VULNERABILIDAD)*100				

Tipo	Dimensión	Frecuencia de Medición	Forma de cálculo del Indicador	Tipo de Valor	Sentido Esperado
GESTIÓN	EFICACIA	TRIMESTRAL	PORCENTAJE	FLUJO	ASCENDENTE

MEDIOS DE VERIFICACIÓN / FUENTE INFORMACIÓN	SUPUESTO
MEDIANTE FOLIOS GESTIONADOS ANTE EL REGISTRO CIVIL, ARCHIVO DIGITAL Y FISICO INTERNO DE BASE DE DATOS Y DE ACLARACIONES DE CIUDADANOS, ATENDIDOS DIARIAMENTE POR EL PERSONAL DEL DEPARTAMENTO DE ATENCIÓN A OAXAQUEÑOS EN LA CIUDAD DE MÉXICO.	SE CUENTA CON LOS RECURSOS NECESARIOS PARA ATENDER OPORTUNAMENTE LAS DEMANDAS Y REQUERIMIENTOS.

DATOS DE LA META	
Definición de la variable Meta:	1 - NÚMERO DE APOYOS A LA CIUDADANÍA OAXAQUEÑA EN SITUACIÓN DE VULNERABILIDAD
Unidad de medida:	25 - NÚMERO

LÍNEA BASE				VALOR PROGRAMADO ANUAL			
AÑO	2019	VALOR	16.00	AÑO	2021	VALOR	1,200.00

AVANCE TRIMESTRAL OBRA/ACTIVIDAD						
METAS	1er.TRIMESTRE	2o.TRIMESTRE	3er.TRIMESTRE	4o.TRIMESTRE	CUMPLIMIENTO DE METAS	
PROGRAMACIÓN INICIAL	300.00	300.00	300.00	300.00	T1+T2+T3+T4	1,200.00
PROGRAMACIÓN ACTUALIZADA	300.00	300.00			T1+T2+T3+T4	600.00
METAS ALCANZADAS	300.00	300.00	0.00	0.00	T1+T2+T3+T4	600.00
PORCENTAJE ALCANZADO TRIMESTRAL	100.00	100.00	0.00	0.00	PORCENTAJE ALCANZADO ANUAL	50.00

PORCENTAJE DE CUMPLIMIENTO ALCANZADO EN EL TRIMESTRE 100.00 %

Gobierno del Estado

Gobierno del Estado de Oaxaca
Coordinación General de Enlace Federal

JEFE ADMINISTRATIVO
ELSIE CAVALLA CID
JEFE DE DEPARTAMENTO ADMINISTRATIVO

TITULAR DE LA DEPENDENCIA,ENTIDAD
LIC. JORGE ELIAS TERÁN CERVANTES
ENCARGADO DE DESPACHO DE LA COORDINACION GENERAL DE ENLACE FEDERAL

REPORTE DE AVANCE DE GESTIÓN
UR 566 - COORDINACIÓN GENERAL DE ENLACE FEDERAL
SEGUNDO TRIMESTRE 2021

Gobierno de Estado

ALINEACIÓN PED:

MATRÍZ DE INDICADORES PARA RESULTADOS:

ESTRATEGIA:	01-FORTALECER LA COORDINACIÓN INTERINSTITUCIONAL A TRAVÉS DE LA CONSTRUCCIÓN Y ACTUALIZACIÓN PERIÓDICA DE UNA AGENDA DE ATENCIÓN A CONFLICTOS PARA ESTABLECER MODELOS DE INTERVENCIÓN CONJUNTA QUE PERMITAN RESOLVERLOS EN EL CORTO PLAZO O SENTAR LAS BASES PARA ALCANZAR SU SOLUCIÓN EN EL FUTURO.	**COMPONENTE:**	168-DEMANDA SOCIAL Y CIUDADANA ATENDIDA
LÍNEAS DE ACCIÓN.	01-CONSTRUIR LA AGENDA INTERINSTITUCIONAL DE ATENCIÓN Y ACUERDOS SOBRE CONFLICTOS SOCIALES, POLÍTICOS, POST ELECTORALES, AGRARIOS, SINDICALES Y RELIGIOSOS.	**ACTIVIDAD:**	1704-ATENDER DEMANDA CIUDADANA OAXAQUEÑA EN LA CIUDAD DE MÉXICO Y ZONA METROPOLITANA
UE:	001-COORDINACION GENERAL DE ENLACE FEDERAL		

ESTRUCTURA PROGRAMATICA									
PROGRAMA		**SUBPROGRAMA**	**PROYECTO**				**OBRA/ACTIVIDAD**		
102-GOBERNABILIDAD DEMOCRÁTICA		03-ATENCIÓN A LAS DEMANDAS SOCIALES Y CIUDADANAS	000-- -				003-ENLACE CON INSTITUCIONES PÚBLICAS Y PRIVADAS NACIONALES		
POBLACIÓN O ÁREA DE ENFOQUE POTENCIAL	ATRIBUTO DE LA POBLACIÓN O ÁREA DE ENFOQUE:	POBLACIÓN DEL ESTADO DE OAXACA DE 18 AÑOS EN ADELANTE	**HOMBRES:**	1293765	**MUJERES:**	1479642	**TOTAL:**	2773407	

PRESUPUESTO ANUAL							
Aprobado	**Ampliación**	**Reducción**	**Modificado**	**EJERCIDO T1**	**EJERCIDO T2**	**EJERCIDO T3**	**EJERCIDO T4**
				770,646.55	881,970.12	0.00	0.00
3,960,174.64	104,366.45	207,633.85	3,856,907.24	TOTAL EJERCIDO AL TRIMESTRE VIGENTE			1,652,616.67

PRESUPUESTO TRIMESTRAL DE LA ACTIVIDAD					
Aprobado	**Modificado**	**Comprometido**	**Devengado**	**Ejercido**	**% de Ejercido Vs. Modificado**
1,004,742.70	888,684.40	886,970.12	881,970.12	881,970.12	99.24

DATOS DEL INDICADOR			
Nombre :	PORCENTAJE DE DEMANDAS CIUDADANAS OAXAQUEÑAS ATENDIDAS EN LA CIUDAD DE MÉXICO Y ZONAS METROPOLITANA	**Número de indicador :**	1781
Definición :	MIDE EL PORCENTAJE DE LAS DEMANDAS CIUDADANAS OAXAQUEÑAS ATENDIDAS EN LA CIUDAD DE MÉXICO Y ZONAS METROPOLITANA, RESPECTO A LAS PROGRAMADAS		
Método de Cálculo :	(NÚMERO DE DEMANDAS CIUDADANAS OAXAQUEÑAS ATENDIDAS EN LA CIUDAD DE MÉXICO Y ZONAS METROPOLITANA/NÚMERO DE DEMANDAS CIUDADANAS OAXAQUEÑAS EN LA CIUDAD DE MÉXICO Y ZONAS METROPOLITANAS PROGRAMADAS A ATENDER)*100		

Tipo	**Dimensión**	**Frecuencia de Medición**	**Forma de cálculo del indicador**	**Tipo de Valor**	**Sentido Esperado**
GESTIÓN	EFICACIA	TRIMESTRAL	PORCENTAJE	FLUJO	ASCENDENTE

MEDIOS DE VERIFICACIÓN / FUENTE INFORMACIÓN	**SUPUESTO**
MEDIANTE FOLIOS GESTIONADOS ANTE EL REGISTRO CIVIL, ARCHIVO DIGITAL Y FISICO INTERNO DE BASE DE DATOS Y DE ACLARACIONES DE CIUDADANOS, ATENDIDOS DIARIAMENTE POR EL PERSONAL DEL DEPARTAMENTO DE ATENCIÓN A OAXAQUEÑOS EN LA CIUDAD DE MÉXICO.	SE CUENTA CON EL PERSONAL COMISIONADO DEL REGISTRO CIVIL Y DEL PERSONAL ASIGNADO PARA LA ATENCIÓN DE LOS ASUNTOS ENVIADOS A LA COORDINACIÓN.

DATOS DE LA META	
Definición de la variable Meta:	1 - NÚMERO DE DEMANDAS CIUDADANAS OAXAQUEÑAS ATENDIDAS EN LA CIUDAD DE MÉXICO Y ZONAS METROPOLITANAS
Unidad de medida:	25 - NÚMERO

LÍNEA BASE				VALOR PROGRAMADO ANUAL			
AÑO	2019	VALOR	8,000.00	AÑO	2021	VALOR	200.00

AVANCE TRIMESTRAL OBRA/ACTIVIDAD						
METAS	**1er.TRIMESTRE**	**2o.TRIMESTRE**	**3er.TRIMESTRE**	**4o.TRIMESTRE**	**CUMPLIMIENTO DE METAS**	
PROGRAMACIÓN INICIAL	50.00	50.00	50.00	50.00	T1+T2+T3+T4	200.00
PROGRAMACIÓN ACTUALIZADA	50.00	50.00			T1+T2+T3+T4	100.00
METAS ALCANZADAS	50.00	50.00	0.00	0.00	T1+T2+T3+T4	100.00
PORCENTAJE ALCANZADO TRIMESTRAL	100.00	100.00	0.00	0.00	PORCENTAJE ALCANZADO ANUAL	50.00

PORCENTAJE DE CUMPLIMIENTO ALCANZADO EN EL TRIMESTRE 100.00 %

JEFE ADMINISTRATIVO
ELSIE VALA CID
JEFE DE DEPARTAMENTO ADMINISTRATIVO

Gobierno del Estado

Gobierno del Estado de Oaxaca
Coordinación General de Enlace Federal

TITULAR DE LA DEPENDENCIA/ENTIDAD
LIC. JORGE ELIAS TEHERANI CERVANTES
ENCARGADO DE DESPACHO DE LA COORDINACIÓN GENERAL DE ENLACE FEDERAL

REPORTE DE AVANCE DE GESTIÓN
UR 566 - COORDINACIÓN GENERAL DE ENLACE FEDERAL
SEGUNDO TRIMESTRE 2021

Gobierno del Estado

ALINEACIÓN PED:

MATRÍZ DE INDICADORES PARA RESULTADOS:

ESTRATEGIA: 01-FORTALECER LA COORDINACIÓN INTERINSTITUCIONAL A TRAVÉS DE LA CONSTRUCCIÓN Y ACTUALIZACIÓN PERIÓDICA DE UNA AGENDA DE ATENCIÓN A CONFLICTOS PARA ESTABLECER MODELOS DE INTERVENCIÓN CONJUNTA QUE PERMITAN RESOLVERLOS EN EL CORTO PLAZO O SENTAR LAS BASES PARA ALCANZAR SU SOLUCIÓN EN EL FUTURO.

LÍNEAS DE ACCIÓN: 01-CONSTRUIR LA AGENDA INTERINSTITUCIONAL DE ATENCIÓN Y ACUERDOS SOBRE CONFLICTOS SOCIALES, POLÍTICOS, POST ELECTORALES, AGRARIOS, SINDICALES Y RELIGIOSOS.

UE: 001-COORDINACION GENERAL DE ENLACE FEDERAL

COMPONENTE: 168-DEMANDA SOCIAL Y CIUDADANA ATENDIDA

ACTIVIDAD: 1703-ATENDER DEMANDA CIUDADANA EN EL ESTADO DE OAXACA

ESTRUCTURA PROGRAMATICA

PROGRAMA	SUBPROGRAMA	PROYECTO	OBRA/ACTIVIDAD
102-GOBERNABILIDAD DEMOCRÁTICA	03-ATENCIÓN A LAS DEMANDAS SOCIALES Y CIUDADANAS	000- -	004-GESTIÓN PARA EL DESARROLLO DEL ESTADO DE OAXACA

POBLACIÓN O ÁREA DE ENFOQUE POTENCIAL	ATRIBUTO DE LA POBLACIÓN O ÁREA DE ENFOQUE:	POBLACIÓN DEL ESTADO DE OAXACA DE 18 AÑOS EN ADELANTE	HOMBRES:	1293765	MUJERES:	1479642	TOTAL:	2773407

PRESUPUESTO ANUAL

Aprobado	Ampliación	Reducción	Modificado	EJERCIDO T1	EJERCIDO T2	EJERCIDO T3	EJERCIDO T4
258,949.64	38,005.34	77,725.40	219,229.58	77,651.09	45,414.53	0.00	0.00
				TOTAL EJERCIDO AL TRIMESTRE VIGENTE			123,065.62

PRESUPUESTO TRIMESTRAL DE LA ACTIVIDAD

Aprobado	Modificado	Comprometido	Devengado	Ejercido	% de Ejercido Vs. Modificado
52,999.69	54,749.69	45,414.53	45,414.53	45,414.53	82.95

DATOS DEL INDICADOR

Nombre :	PORCENTAJE DE DEMANDAS CIUDADANAS ATENDIDAS EN EL ESTADO DE OAXACA	Número de indicador :	1780
Definición :	MIDE EL PORCENTAJE DE DEMANDAS CIUDADANAS ATENDIDAS EN EL ESTADO DE OAXACA RESPECTO DEL TOTAL DE DEMANDAS CIUDADANAS RECIBIDAS EN EL ESTADO DE OAXACA		
Método de Cálculo :	(NÚMERO DE DEMANDAS CIUDADANAS ATENDIDAS EN EL ESTADO DE OAXACA/TOTAL DE DEMANDAS RECIBIDAS EN EL ESTADO DE OAXACA)*100		

Tipo	Dimensión	Frecuencia de Medición	Forma de cálculo del indicador	Tipo de Valor	Sentido Esperado
GESTIÓN	EFICACIA	TRIMESTRAL	PORCENTAJE	FLUJO	ASCENDENTE

MEDIOS DE VERIFICACIÓN / FUENTE INFORMACIÓN	SUPUESTO
MEDIANTE FOLIOS GESTIONADOS ANTE EL REGISTRO CIVIL, ARCHIVO DIGITAL Y FISICO INTERNO DE BASE DE DATOS Y DE ACLARACIONES DE CIUDADANOS, ATENDIDOS DIARIAMENTE POR EL PERSONAL DEL DEPARTAMENTO DE ATENCIÓN A OAXAQUEÑOS EN LA CIUDAD DE MÉXICO.	LA CIUDADANIA OAXAQUEÑA SE INTERESE EN EL APOYO DE GESTIÓN DE ASESORÍA CON EL REGISTRO CIVIL PARA LA REALIZACIÓN DE SUS TRÁMITES.

DATOS DE LA META

Definición de la variable Meta:	1 - NÚMERO DE DEMANDAS CIUDADANAS ATENDIDAS EN EL ESTADO DE OAXACA
Unidad de medida:	25 - NÚMERO

LÍNEA BASE				VALOR PROGRAMADO ANUAL			
AÑO	2019	VALOR	0.00	AÑO	2021	VALOR	60.00

AVANCE TRIMESTRAL OBRA/ACTIVIDAD

METAS	1er.TRIMESTRE	2o.TRIMESTRE	3er.TRIMESTRE	4o.TRIMESTRE	CUMPLIMIENTO DE METAS	
PROGRAMACIÓN INICIAL	15.00	15.00	15.00	15.00	T1+T2+T3+T4	60.00
PROGRAMACIÓN ACTUALIZADA	15.00	15.00			T1+T2+T3+T4	30.00
METAS ALCANZADAS	15.00	15.00	0.00	0.00	T1+T2+T3+T4	30.00
PORCENTAJE ALCANZADO TRIMESTRAL	100.00	100.00	0.00	0.00	PORCENTAJE ALCANZADO ANUAL	50.00

PORCENTAJE DE CUMPLIMIENTO ALCANZADO EN EL TRIMESTRE: 100.00 %

JEFE ADMINISTRATIVO
ELSIE ZAVALA CID
JEFE DE DEPARTAMENTO ADMINISTRATIVO

Gobierno del Estado

Gobierno del Estado de Oaxaca
Coordinación General de Enlace Federal

TITULAR DE LA DEPENDENCIA/ENTIDAD
LIC. JORGE ELIAS TEHERAN CERVANTES
ENCARGADO DE DESPACHO DE LA COORDINACION GENERAL DE ENLACE FEDERAL

PROGRAMAS Y PROYECTOS DE INVERSIÓN

NO APLICA

Segundo Informe Trimestral
Enero – Junio del Ejercicio 2021

RELACIÓN DE BIENES INMUEBLES

DEL 01 DE ENERO AL 30 DE JUNIO DE 2021

(Pesos)

CUENTA	DESCRIPCIÓN DEL BIEN	Saldo Final
12310	TERRENOS	
12330	EDIFICIOS NO RESIDENCIALES	
12351	EDIFICACIÓN HABITACIONAL EN PROCESO	
12352	EDIFICACIÓN NO HABITACIONAL EN PROCESO	
12353	CONSTRUCCIÓN DE OBRAS PARA EL ABASTECIMIENTO DE AGUA, PETRÓLEO, GAS, ELECTRICIDAD Y TELECOMUNICACION	
12354	DIVISIÓN DE TERRENOS Y CONSTRUCCIÓN DE OBRAS DE URBANIZACIÓN EN PROCESO	
12355	CONSTRUCCIÓN DE VÍAS DE COMUNICACIÓN EN PROCESO	
12356	OTRAS CONSTRUCCIONES DE INGENIERÍA CIVIL U OBRA PESADA EN PROCESO	
12357	INSTALACIONES Y EQUIPAMIENTO EN CONSTRUCCIONES EN PROCESO	
12359	TRABAJOS DE ACABADOS EN EDIFICACIONES Y OTROS TRABAJOS ESPECIALIZADOS EN PROCESO	
12361	EDIFICACIÓN HABITACIONAL EN PROCESO	
12362	EDIFICACIÓN NO HABITACIONAL EN PROCESO	
12363	CONSTRUCCIÓN DE OBRAS PARA EL ABASTECIMIENTO DE AGUA, PETRÓLEO, GAS, ELECTRICIDAD Y TELECOMUNICACION	
12364	DIVISIÓN DE TERRENOS Y CONSTRUCCIÓN DE OBRAS DE URBANIZACIÓN	
12365	CONSTRUCCIÓN DE VÍAS DE COMUNICACIÓN EN PROCESO	
12366	OTRAS CONSTRUCCIONES DE INGENIERÍA CIVIL U OBRA PESADA EN PROCESO	
12367	INSTALACIONES Y EQUIPAMIENTO EN CONSTRUCCIONES EN PROCESO	
12369	TRABAJOS DE ACABADOS EN EDIFICACIONES Y OTROS TRABAJOS ESPECIALIZADOS EN PROCESO	
12390	OTROS BIENES INMUEBLES	
	SUMA TOTAL:	0

NO APLICA

Estado de Oaxaca

Mecanismo de seguimiento y verificación SICIPO SINPRES

Unidad Responsable	566 COORDINACION GENERAL DE ENLACE FEDERAL
Fecha del periodo a reportar	al 30 DE JUNIO 2021
Fecha de elaboración	20 DE ABRIL 2021

CUENTA	NOMBRE_CUENTA	Saldo Según SINPRES (1)	Montos SICIPO (2)	Diferencia (3)	Nota explicativa (4)
					1,2,3,4 ...
12310	TERRENOS	-	-	-	
12320	VIVIENDAS				
12330	EDIFICIOS NO RESIDENCIALES				
12411	MUEBLES DE OFICINA Y ESTANTERÍA	227,483.00	227,483.00	-	
12413	EQUIPO DE CÓMPUTO Y DE TECNOLOGÍAS DE LA INFORMACIÓN	28,867.86	28,867.86	-	
12419	OTROS MOBILIARIOS Y EQUIPOS DE ADMINISTRACIÓN				
12421	EQUIPOS Y APARATOS AUDIOVISUALES			-	
12421	EQUIPOS Y APARATOS AUDIOVISUALES			-	
12422	APARATOS DEPORTIVOS			-	
12423	CÁMARAS FOTOGRÁFICAS Y DE VIDEO	1,899.00	1,899.00	-	
12429	OTRO MOBILIARIO Y EQUIPO EDUCACIONAL Y RECREATIVO			-	
12431	EQUIPO MÉDICO Y DE LABORATORIO			-	
12432	INSTRUMENTAL MÉDICO Y DE LABORATORIO			-	
12441	VEHÍUCULOS Y EQUIPOS TERRESTRES	27,241.36	27,241.36	-	
12442	CARROCERÍAS Y REMOLQUES			-	
12443	EQUIPO AEROESPACIAL			-	
12445	EMBARCACIONES			-	
12449	OTROS EQUIPOS DE TRANSPORTE			-	
12450	EQUIPO DE DEFENSA Y SEGURIDAD			-	
12464	SISTEMAS DE AIRE ACONDICIONADO, CALEFACCIÓN Y DE REFRIGERACIÓN INDUSTRIAL Y COMERCIAL			-	
12465	EQUIPO DE COMUNICACIÓN Y TELECOMUNICACIÓN			-	
12466	EQUIPOS DE GENERACIÓN ELÉCTRICA, APARATOS Y ACCESORIOS ELÉCTRICOS			-	
12471	BIENES ARTISTICOS, CULTURALES Y CIENTIFICOS	25,669.66	25,669.66	-	
12472	OBJETOS DE VALOR	-			
12510	SOFTWARE				
12541	LICENCIAS INFORMÁTICAS E INTELECTUALES			-	
				-	
	Total	311,160.88	311,160.88	-	
	Notas explicativas donde deberá indicarse las correcciones necesarias al SINPRES o SICIPO según corresponda) (5)	Importes de más o menos			
1					
2					
3					
4					
5					
6					
	Total de ajustes o modificaciones	-	-	-	
	Saldos iguales en conciliación	311,160.88	311,160.88	Debe arrojar cero	
		Saldos iguales			

(6) Lic. Jorge Elias Teheran Cervantes
Nombre y firma del Encargado del SICIPO de la Unidad Responsable

Elsie Zavala Cid
Nombre y firma del Encargado del SINPRES de la Unidad Responsable

Elsie Zavala Cid
Nombre y firma del Jefe de la Unidad Administrativa

Gobierno del Estado

Gobierno del Estado de Oaxaca
Coordinación General de Enlace Federal

GOBIERNO DEL ESTADO
DE OAXACA

CGEF
Coordinación General
de Enlace Federal

RELACIÓN DE BIENES MUEBLES

DEL 01 DE ENERO AL 30 DE JUNIO DE 2021

REPORTE DE OBRAS DE ARTE

(Pesos)

COORDINACION GENERAL DE ENLACE FEDERAL

AREA: **COORDINACION GENERAL**

OBRAS DE ARTE PATRIMONIAL: ACTIVO

#	Invent.	Subcategoria-Tipo	Autor	Titulo	Tecnica	Medidas	Clasificador por Objeto Del Gasto	Precio	COORDINACION
2	751103	ARTE-FOTOGRAFIA ARTISTICA	SIN AUTOR	SIN TITULO	FOTOGRAFIA	48X60	()	$1,338.41	CGEF
4	748234	ARTE-FOTOGRAFIA ARTISTICA	SIN AUTOR	TLACOMALOAYA	FOTOGRAFIA	199X90	BIENES ARTISTICOS, CULTURALESY CIENTIFICOS (1.2.4.7.1)	$2,584.91	CGEF
6	748229	ARTE-FOTOGRAFIA ARTISTICA	SIN AUTOR	CATEDRAL CIUDAD DE OAXACA	FOTOGRAFIA	199X90	BIENES ARTISTICOS, CULTURALESY CIENTIFICOS (1.2.4.7.1)	$6,283.29	CGEF
8	748238	ARTE-FOTOGRAFIA ARTISTICA	SIN AUTOR	PAN DE MIEL	FOTOGRAFIA	199X90	BIENES ARTISTICOS, CULTURALESY CIENTIFICOS (1.2.4.7.1)	$2,877.32	CGEF
9	748097	ARTE-FOTOGRAFIA ARTISTICA	SIN AUTOR	MACEDONIO ALCALA	FOTOGRAFIA	35X60	()	$1,566.58	CGEF
10	748088	ARTE-FOTOGRAFIA ARTISTICA	SIN AUTOR	ZICATELA	FOTOGRAFIA	144X105	BIENES ARTISTICOS, CULTURALESY CIENTIFICOS (1.2.4.7.1)	$2,941.12	CGEF
12	748091	ARTE-FOTOGRAFIA ARTISTICA	SIN AUTOR	MAPA ESTADO DE OAXACA	FOTOGRAFIA	144X105	BIENES ARTISTICOS, CULTURALESY CIENTIFICOS (1.2.4.7.1)	$2,941.12	CGEF
14	751094	ARTE-FOTOGRAFIA ARTISTICA	SIN AUTOR	PENSAMIENTO JUAREZ	FOTOGRAFIA	86X108	BIENES ARTISTICOS, CULTURALESY CIENTIFICOS (1.2.4.7.1)	$1,856.00	CGEF
16	748052	ARTE-FOTOGRAFIA ARTISTICA	SIN AUTOR	VIEJA LIRA	FOTOGRAFIA	66X87	BIENES ARTISTICOS, CULTURALESY CIENTIFICOS (1.2.4.7.1)	$2,584.91	CGEF
18	751095	ARTE-FOTOGRAFIA ARTISTICA	SIN AUTOR	HOJAS	FOTOGRAFIA	86X108	BIENES ARTISTICOS, CULTURALESY CIENTIFICOS (1.2.4.7.1)	$696.00	CGEF

GOBIERNO DEL ESTADO
DE OAXACA

CGEF
Coordinación General
de Enlace federal

RELACIÓN DE BIENES MUEBLES

DEL 01 DE ENERO AL 30 DE JUNIO DE 2021

BIENES

(Pesos)

433181	SILLA FIJA	1.2.4.1.1	MUEBLES DE OFICINA Y ESTANTERIA	2,464.00
433183	SILLA FIJA	1.2.4.1.1	MUEBLES DE OFICINA Y ESTANTERIA	2,464.00
433186	ESCRITORIO SECRETARIAL	1.2.4.1.1	MUEBLES DE OFICINA Y ESTANTERIA	6,456.00
433206	SILLA FIJA	1.2.4.1.1	MUEBLES DE OFICINA Y ESTANTERIA	2,464.00
433207	SILLA SECRETARIAL	1.2.4.1.1	MUEBLES DE OFICINA Y ESTANTERIA	2,601.00
433209	SILLA SECRETARIAL	1.2.4.1.1	MUEBLES DE OFICINA Y ESTANTERIA	2,464.00
433210	SILLA GIRATORIA	1.2.4.1.1	MUEBLES DE OFICINA Y ESTANTERIA	4,259.00
433211	SILLA DE VISITA	1.2.4.1.1	MUEBLES DE OFICINA Y ESTANTERIA	2,502.00
433212	SILLA DE VISITA	1.2.4.1.1	MUEBLES DE OFICINA Y ESTANTERIA	2,502.00
433213	SILLA FIJA	1.2.4.1.1	MUEBLES DE OFICINA Y ESTANTERIA	2,502.00
433214	SILLA DE VISITA	1.2.4.1.1	MUEBLES DE OFICINA Y ESTANTERIA	2,502.00
433215	SILLA GIRATORIA	1.2.4.1.1	MUEBLES DE OFICINA Y ESTANTERIA	3,743.00
433216	SILLA DE VISITA	1.2.4.1.1	MUEBLES DE OFICINA Y ESTANTERIA	2,601.00
433217	SILLA GIRATORIA	1.2.4.1.1	MUEBLES DE OFICINA Y ESTANTERIA	4,259.00
433218	SILLA GIRATORIA	1.2.4.1.1	MUEBLES DE OFICINA Y ESTANTERIA	4,259.00
433219	SILLA SECRETARIAL	1.2.4.1.1	MUEBLES DE OFICINA Y ESTANTERIA	2,601.00
433220	SILLA DE VISITA	1.2.4.1.1	MUEBLES DE OFICINA Y ESTANTERIA	2,464.00
433222	SILLA FIJA	1.2.4.1.1	MUEBLES DE OFICINA Y ESTANTERIA	2,454.00
433223	SILLA SECRETARIAL	1.2.4.1.1	MUEBLES DE OFICINA Y ESTANTERIA	2,601.00
433224	CREDENZA EJECUTIVA	1.2.4.1.1	MUEBLES DE OFICINA Y ESTANTERIA	12,713.00
433225	SILLA FIJA	1.2.4.1.1	MUEBLES DE OFICINA Y ESTANTERIA	2,464.00
433227	SILLA DE VISITA	1.2.4.1.1	MUEBLES DE OFICINA Y ESTANTERIA	2,464.00
433229	SILLON DE VISITA	1.2.4.1.1	MUEBLES DE OFICINA Y ESTANTERIA	10,149.00
433236	SILLA SECRETARIAL	1.2.4.1.1	MUEBLES DE OFICINA Y ESTANTERIA	2,601.00
433238	SILLA SECRETARIAL	1.2.4.1.1	MUEBLES DE OFICINA Y ESTANTERIA	2,464.00
433239	SILLA SECRETARIAL	1.2.4.1.1	MUEBLES DE OFICINA Y ESTANTERIA	2,464.00
433241	SILLA SECRETARIAL	1.2.4.1.1	MUEBLES DE OFICINA Y ESTANTERIA	2,464.00
433242	MESA PARA JARDIN	1.2.4.1.1	MUEBLES DE OFICINA Y ESTANTERIA	4,215.00
433243	ARCHIVERO HORIZONTAL	1.2.4.1.1	MUEBLES DE OFICINA Y ESTANTERIA	3,545.00
433245	ESCRITORIO SECRETARIAL	1.2.4.1.1	MUEBLES DE OFICINA Y ESTANTERIA	6,456.00
433246	ESCRITORIO SEMI EJECUTIVO	1.2.4.1.1	MUEBLES DE OFICINA Y ESTANTERIA	7,039.00
433247	ESCRITORIO EJECUTIVO	1.2.4.1.1	MUEBLES DE OFICINA Y ESTANTERIA	7,036.00
433249	SILLA FIJA	1.2.4.1.1	MUEBLES DE OFICINA Y ESTANTERIA	2,502.00
433251	SILLA FIJA	1.2.4.1.1	MUEBLES DE OFICINA Y ESTANTERIA	2,464.00
433252	SILLA FIJA	1.2.4.1.1	MUEBLES DE OFICINA Y ESTANTERIA	2,464.00
433254	SILLA FIJA	1.2.4.1.1	MUEBLES DE OFICINA Y ESTANTERIA	2,464.00
433257	ESCRITORIO SEMI EJECUTIVO	1.2.4.1.1	MUEBLES DE OFICINA Y ESTANTERIA	7,039.00
433259	ESCRITORIO SECRETARIAL	1.2.4.1.1	MUEBLES DE OFICINA Y ESTANTERIA	6,456.00
433261	ESCRITORIO SECRETARIAL	1.2.4.1.1	MUEBLES DE OFICINA Y ESTANTERIA	6,456.00
433268	ESCRITORIO SECRETARIAL	1.2.4.1.1	MUEBLES DE OFICINA Y ESTANTERIA	7,039.00
433271	ESCRITORIO EJECUTIVO	1.2.4.1.1	MUEBLES DE OFICINA Y ESTANTERIA	9,189.00
433272	ESCRITORIO SECRETARIAL	1.2.4.1.1	MUEBLES DE OFICINA Y ESTANTERIA	4,889.00
433277	ESCRITORIO SECRETARIAL	1.2.4.1.1	MUEBLES DE OFICINA Y ESTANTERIA	6,456.00
433282	MOSTRADOR TANDEM	1.2.4.1.1	MUEBLES DE OFICINA Y ESTANTERIA	9,986.00
433283	ARCHIVERO HORIZONTAL	1.2.4.1.1	MUEBLES DE OFICINA Y ESTANTERIA	3,545.00
433299	SILLON DE ESPERA	1.2.4.1.1	MUEBLES DE OFICINA Y ESTANTERIA	10,149.00
433300	SOFA DE ESPERA	1.2.4.1.1	MUEBLES DE OFICINA Y ESTANTERIA	10,149.00
10414	CPU ESCRITORIO	1.2.4.1.3	EQUIPO DE COMPUTO Y DE TECNOLOGIAS DE LA INFORMACION	3,000.00
10422	CPU ESCRITORIO	1.2.4.1.3	EQUIPO DE COMPUTO Y DE TECNOLOGIAS DE LA INFORMACION	3,000.00
10430	CPU ESCRITORIO	1.2.4.1.3	EQUIPO DE COMPUTO Y DE TECNOLOGIAS DE LA INFORMACION	3,000.00
215367	COMPUTADORA PORTATIL SIN TIPO	1.2.4.1.3	EQUIPO DE COMPUTO Y DE TECNOLOGIAS DE LA INFORMACION	11,744.86
279331	DISCO DURO SIN TIPO	1.2.4.1.3	EQUIPO DE COMPUTO Y DE TECNOLOGIAS DE LA INFORMACION	1,400.00
279332	DISCO DURO SIN TIPO	1.2.4.1.3	EQUIPO DE COMPUTO Y DE TECNOLOGIAS DE LA INFORMACION	1,400.00
279333	DISCO DURO SIN TIPO	1.2.4.1.3	EQUIPO DE COMPUTO Y DE TECNOLOGIAS DE LA INFORMACION	1,400.00
279334	DISCO DURO SIN TIPO	1.2.4.1.3	EQUIPO DE COMPUTO Y DE TECNOLOGIAS DE LA INFORMACION	1,400.00
279375	MONITOR SIN TIPO	1.2.4.1.3	EQUIPO DE COMPUTO Y DE TECNOLOGIAS DE LA INFORMACION	2,330.00
280022	REGULADOR DE VOLTAJE SIN TIPO	1.2.4.1.3	EQUIPO DE COMPUTO Y DE TECNOLOGIAS DE LA INFORMACION	193.00
280055	CAMARA FOTOGRAFICA DIGITAL	1.2.4.2.3	CAMARAS FOTOGRAFICAS Y DE VIDEO	1,883.00

GOBIERNO DEL ESTADO
DE OAXACA

CGEF
Coordinación General de Enlace Federal

RELACIÓN DE BIENES MUEBLES

DEL 01 DE ENERO AL 30 DE JUNIO DE 2021

AUTOMOVILES

(Pesos)

VEHICULO				COG		DEPRECIACION
No	EXP.	SERIE	DESCRIPCION	NIVEL	CUENTA	ACUMULADA
1	10971	9BWAB05U6DP069885	AUTOMOVIL, VOLKSWAGEN GOL, MOD. 2013, PLACA TLA3986	1.2.4.4.1	VEHICULOS Y EQUIPO TERRESTRE	$13,620.68
2	10436	9BWAB05U8DP065935	AUTOMOVIL, VOLKSWAGEN GOL, MOD. 2013, PLACA TLV5040	1.2.4.4.1	VEHICULOS Y EQUIPO TERRESTRE	$13,620.68

GOBIERNO DEL ESTADO
DE OAXACA

CGEF
Coordinación General
de Enlace federal

RELACIÓN DE CUENTAS BANCARIAS PRODUCTIVAS ESPECÍFICAS
DEL 01 DE ENERO AL 30 DE JUNIO DE 2021

(Pesos)

FONDO, PROGRAMA O CONVENIO	DATOS DE LA CUENTA BANCARIA	
	INSTITUCION BANCARIA	NUMERO DE CUENTA

NO APLICA

Segundo Informe Trimestral
Enero – Junio del Ejercicio 2021

GOBIERNO DEL ESTADO
DE OAXACA

CGEF
Coordinacion General
de Enlace federal

RELACIÓN DE ESQUEMAS BURSÁRTILES Y DE COBERTURAS FINANCIERAS

NO APLICA

Segundo Informe Trimestral
Enero – Junio del Ejercicio 2021

Tablero de Indicadores 2021

ACTIVIDAD: DESGLOSE DE INDICADORES DE LA ATENCIÓN OTORGADA EN EL DEPARTAMENTO DE ATENCIÓN CIUDADANA Y OFICIALÍA

MES	NO. DE ATENCIONES	NO. DE TRÁMITES ORDINARIOS ENTREGADOS Y ACTAS (CAJEROS)		NO. DE ACLARACIONES	NO. DE TRÁMITES ORDINARIOS INICIADOS	FUNCIONARIO
ABRIL	Llamadas telfónicas: 105 Correos Electronicos 35 Atenciones presenciales: 150	53 actas	22 actas y 200 atenciones	X	X	Laura Becerra Wemberg
MAYO	Llamadas telfónicas: 92 Correos Electronicos 30 Atenciones presenciales: 115	42 actas	67 actas y 150 atenciones	X	X	Laura Becerra Wemberg
JUNIO	Llamadas telfónicas 86 Correos Electronicos 31 Atenciones presenciales: 162	23 actas	105 actas y 98 atenciones	X	X	Laura Becerra Wemberg
TOTAL 2DO TRIMESTRE	Llamadas telfónicas: 283 Correos Electronicos: 96 Atenciones presenciales: 427	**118**	**194 actas y 448 atenciones**	**x**	**x**	Laura Becerra Wemberg

ACTIVIDAD: APOYO SOCIAL A OAXAQUEÑOS EN SITUACION DE VULNERABILIDAD PARA TRASLADO A SU LUGAR DE ORIGEN

MES	DÍA	NOMBRE	SOLICITUD DE TRASLADO	TRASLADOS REALIZADOS	DESTINO	PESOS
ABRIL	X					
MAYO	X					
JUNIO	X					
TOTAL 2DO TRIMESTRE	X					

ACTIVIDAD: PARA APOYO CON ACTA DE NACIMIENTO Y ACLARACIÓN

MES	DÍA	NOMBRE	SOLICITUD DE ACTA O ACLARACIÓN DE ACTA	CANTIDAD DE ACTAS	LUGAR DE ORIGEN	PESOS
ABRIL	6	Cirila Bautista Riaño	acta	1	San Estebán Atatlahuca	$103.00
	7	Venancio García Hermenegildo	acta	1	San Lorenzo Cuaunecuiltitla	$103.00
	12	Jonathan Alejandro Rosete Zarate	acta	1	San Domingo Nuxaa, Nochixtlán	$103.00
	12	Epigmenio Gustavo Martinez Lopez	acta	1	San Domingo Nuxaa, Nochixtlán	$103.00
	13	Roberto Miguel Cruz	acta	1	Santo Domingo, Tlatayapam	$103.00
	13	Mario Luis Cruz Aguilar	acta	1	Santo Tomás Ocotepec, Tlaxiaco	$103.00
	13	Adrian Hernández Aguilar	acta	1	Tlaxiaco	$103.00
	13	Maria Isabel Guendulain Ordoño	acta	1	Santo Domingo Tlatayapam	$103.00
	13	Armida Leon Ortiz	acta	1	Tlaxiaco	$103.00
	13	Gloria García Morales	acta	1	Sab Juan Teposcolula	$103.00
	13	Moises Francisco Mendoza Vazquez	acta	1	San Sebastian Tecomaxtlahuaca	$103.00
	13	Adrian Hernández Aguilar	acta	1	Tlaxiaco	$103.00
	14	Margarita Vasquez Hernández	acta	1	Ayotzintepec, Tuxyepec	$103.00
	14	Cesar Fuentes Watanabe	acta	1	Matias Romero Avendaño	$103.00
	14	Joel Reyes López	acta	1	Nochixtlán	$103.00
	14	Baldomero Escobedo	acta	1	Chiquihuitlan de Benito Juárez	$103.00
MAYO						
JUNIO	15	Fredy Ivan Parral Herrera	acta	1	Santiago Tapextls	$103.00
	16	Bizandina Ramirez Guerrero	acta	1	Santiago Yucuyachi	$103.00
	16	Aurea Beatriz Noriega Vazquez	acta	1	Tlaxiaco	$103.00
	16	Bizandina Ramirez Guerrero	acta	2	Santiago Yucuyachi	$206.00
	24	Sebastián Maldonado Vázquez	acta	1	San Pedro Jicayan, Jamiltepec	$103.00
	28	Manuela Miranda	acta	2	San Miguel Tequixtepec	$206.00
	28	Nancy Antonio Antonio	acta	1	Ixtepec	$103.00
	28	Pablo Villanueva Carrizosa	acta	1	San Francisco Huehuetlán	$103.00
	29	Rebeca Esther García Ortiz	acta	1	Tlaxiaco	$103.00
TOTAL 2DO TRIMESTRE				**27**		
TOTAL DE APOYOS				**27**		

NOTA: Por favor que sea en este formato, si cree pertinente agregar otras columnas, titulos y.o notas solo agregalas, conservando el formato

Coordinación General de Enlace Federal
Estado de Situación Financiera Detallado - LDF
Al 30 de junio de 2020 y al 30 de junio de 2021
(PESOS)

Concepto (c)	31 de junio de 2021	31 de junio de 2020	Concepto (c)	31 de junio de 2021	31 de junio de 2020
ACTIVO			**PASIVO**		
Activo Circulante			**Pasivo Circulante**		
a. Efectivo y Equivalentes (a=a1+a2+a3+a4+a5+a6+a7)	**195,932.00**	**707,735.00**	**a. Cuentas por Pagar a Corto Plazo (a=a1+a2+a3+a4+a5+a6+a7+a8+a9)**	**303,880.00**	**907,249.00**
a1) Efectivo	0.00	0.00	a1) Servicios Personales por Pagar a Corto Plazo	0.00	0.00
a2) Bancos/Tesorería	195,932.00	707,735.00	a2) Proveedores por Pagar a Corto Plazo	303,880.00	907,249.00
a3) Bancos/Dependencias y Otros	0.00	0.00	a3) Contratistas por Obras Públicas por Pagar a Corto Plazo	0.00	0.00
a4) Inversiones Temporales (Hasta 3 meses)	0.00	0.00	a4) Participaciones y Aportaciones por Pagar a Corto Plazo	0.00	0.00
a5) Fondos con Afectación Específica	0.00	0.00	a5) Transferencias Otorgadas por Pagar a Corto Plazo	0.00	0.00
a6) Depósitos de Fondos de Terceros en Garantía y/o Administración	0.00	0.00	a6) Intereses, Comisiones y Otros Gastos de la Deuda Pública por Pagar a Corto Plazo	0.00	0.00
a7) Otros Efectivos y Equivalentes	0.00	0.00	a7) Retenciones y Contribuciones por Pagar a Corto Plazo	0.00	0.00
b. Derechos a Recibir Efectivo o Equivalentes (b=b1+b2+b3+b4+b5+b6+b7)	**107,948.00**	**199,514.00**	a8) Devoluciones de la Ley de Ingresos por Pagar a Corto Plazo	0.00	0.00
b1) Inversiones Financieras de Corto Plazo	0.00	0.00	a9) Otras Cuentas por Pagar a Corto Plazo	0.00	0.00
b2) Cuentas por Cobrar a Corto Plazo	0.00	0.00	b. Documentos por Pagar a Corto Plazo (b=b1+b2+b3)	0.00	0.00
b3) Deudores Diversos por Cobrar a Corto Plazo	107,948.00	199,514.00	b1) Documentos Comerciales por Pagar a Corto Plazo	0.00	0.00
b4) Ingresos por Recuperar a Corto Plazo	0.00	0.00	b2) Documentos con Contratistas por Obras Públicas por Pagar a Corto Plazo	0.00	0.00
b5) Deudores por Anticipos de la Tesorería a Corto Plazo	0.00	0.00	b3) Otros Documentos por Pagar a Corto Plazo	0.00	0.00
b6) Préstamos Otorgados a Corto Plazo	0.00	0.00	c. Porción a Corto Plazo de la Deuda Pública a Largo Plazo (c=c1+c2)	0.00	0.00
b7) Otros Derechos a Recibir Efectivo o Equivalentes a Corto Plazo	0.00	0.00	c1) Porción a Corto Plazo de la Deuda Pública	0.00	0.00
c. Derechos a Recibir Bienes o Servicios (c=c1+c2+c3+c4+c5)	0.00	0.00	c2) Porción a Corto Plazo de Arrendamiento Financiero	0.00	0.00
c1) Anticipo a Proveedores por Adquisición de Bienes y Prestación de Servicios a Corto Plazo	0.00	0.00	d. Títulos y Valores a Corto Plazo	0.00	0.00
c2) Anticipo a Proveedores por Adquisición de Bienes Inmuebles y Muebles a Corto Plazo	0.00	0.00	e. Pasivos Diferidos a Corto Plazo (e=e1+e2+e3)	0.00	0.00
c3) Anticipo a Proveedores por Adquisición de Bienes Intangibles a Corto Plazo	0.00	0.00	e1) Ingresos Cobrados por Adelantado a Corto Plazo	0.00	0.00
c4) Anticipo a Contratistas por Obras Públicas a Corto Plazo	0.00	0.00	e2) Intereses Cobrados por Adelantado a Corto Plazo	0.00	0.00
c5) Otros Derechos a Recibir Bienes o Servicios a Corto Plazo	0.00	0.00	e3) Otros Pasivos Diferidos a Corto Plazo	0.00	0.00
d. Inventarios (d=d1+d2+d3+d4+d5)	0.00	0.00	f. Fondos y Bienes de Terceros en Garantía y/o Administración a Corto Plazo (f=f1+f2+f3+f4+f5+f6)	0.00	0.00
d1) Inventario de Mercancías para Venta	0.00	0.00	f1) Fondos en Garantía a Corto Plazo	0.00	0.00
d2) Inventario de Mercancías Terminadas	0.00	0.00	f2) Fondos en Administración a Corto Plazo	0.00	0.00
d3) Inventario de Mercancías en Proceso de Elaboración	0.00	0.00	f3) Fondos Contingentes a Corto Plazo	0.00	0.00
d4) Inventario de Materias Primas, Materiales y Suministros para Producción	0.00	0.00	f4) Fondos de Fideicomisos, Mandatos y Contratos Análogos a Corto Plazo	0.00	0.00
d5) Bienes en Tránsito	0.00	0.00	f5) Otros Fondos de Terceros en Garantía y/o Administración a Corto Plazo	0.00	0.00
e. Almacenes	0.00	0.00	f6) Valores y Bienes en Garantía a Corto Plazo	0.00	0.00
f. Estimación por Pérdida o Deterioro de Activos Circulantes (f=f1+f2)	0.00	0.00	g. Provisiones a Corto Plazo (g=g1+g2+g3)	0.00	0.00
f1) Estimaciones para Cuentas Incobrables por Derechos a Recibir Efectivo o Equivalentes	0.00	0.00	g1) Provisión para Demandas y Juicios a Corto Plazo	0.00	0.00
f2) Estimación por Deterioro de Inventarios	0.00	0.00	g2) Provisión para Contingencias a Corto Plazo	0.00	0.00
g. Otros Activos Circulantes (g=g1+g2+g3+g4)	0.00	0.00	g3) Otras Provisiones a Corto Plazo	0.00	0.00
g1) Valores en Garantía	0.00	0.00	h. Otros Pasivos a Corto Plazo (h=h1+h2+h3)	0.00	0.00
g2) Bienes en Garantía (excluye depósitos de fondos)	0.00	0.00	h1) Ingresos por Clasificar	0.00	0.00
g3) Bienes Derivados de Embargos, Decomisos, Aseguramientos y Dación en Pago	0.00	0.00	h2) Recaudación por Participar	0.00	0.00
g4) Adquisición con Fondos de Terceros	0.00	0.00	h3) Otros Pasivos Circulantes	0.00	0.00
IA. Total de Activos Circulantes (IA = a + b + c + d + e + f + g)	**303,880.00**	**907,249.00**	**IIA. Total de Pasivos Circulantes (IIA = a + b + c + d + e + f + g + h)**	**303,880.00**	**907,249.00**
Activo No Circulante	**311,161.00**	**0.00**	**Pasivo No Circulante**		
a. Inversiones Financieras a Largo Plazo	0.00	0.00	a. Cuentas por Pagar a Largo Plazo	0.00	0.00
b. Derechos a Recibir Efectivo o Equivalentes a Largo Plazo	0.00	0.00	b. Documentos por Pagar a Largo Plazo	0.00	0.00
c. Bienes Inmuebles, Infraestructura y Construcciones en Proceso	0.00	0.00	c. Deuda Pública a Largo Plazo	0.00	0.00
d. Bienes Muebles	311,161.00	0.00	d. Pasivos Diferidos a Largo Plazo	0.00	0.00
e. Activos Intangibles	0.00	0.00	e. Fondos y Bienes de Terceros en Garantía y/o en Administración a Largo Plazo	0.00	0.00
f. Depreciación, Deterioro y Amortización Acumulada de Bienes	0.00	0.00	f. Provisiones a Largo Plazo	0.00	0.00
g. Activos Diferidos	0.00	0.00			
h. Estimación por Pérdida o Deterioro de Activos no Circulantes	0.00	0.00	**IIB. Total de Pasivos No Circulantes (IIB = a + b + c + d + e + f)**	**0.00**	**0.00**
i. Otros Activos no Circulantes	0.00	0.00			
			II. Total del Pasivo (II = IIA + IIB)	**303,880.00**	**907,249.00**
IB. Total de Activos No Circulantes (IB = a + b + c + d + e + f + g + h + i)	**311,161.00**	**0.00**			
			HACIENDA PÚBLICA/PATRIMONIO		
I. Total del Activo (I = IA + IB)	**615,041.00**	**907,249.00**			
			IIIA. Hacienda Pública/Patrimonio Contribuido (IIIA = a + b + c)	**311,161.00**	**0.00**
			a. Aportaciones	0.00	0.00
			b. Donaciones de Capital	0.00	0.00
			c. Actualización de la Hacienda Pública/Patrimonio	311,161.00	0.00
			IIIB. Hacienda Pública/Patrimonio Generado (IIIB = a + b + c + d + e)	**0.00**	**0.00**
			a. Resultados del Ejercicio (Ahorro/ Desahorro)	0.00	0.00
			b. Resultados de Ejercicios Anteriores	0.00	0.00
			c. Revaluos	0.00	0.00
			d. Reservas	0.00	0.00
			e. Rectificaciones de Resultados de Ejercicios Anteriores	0.00	0.00
			IIIC. Exceso o Insuficiencia en la Actualización de la Hacienda Pública/Patrimonio (IIIC=a+b)	**0.00**	**0.00**
			a. Resultado por Posición Monetaria	0.00	0.00
			b. Resultado por Tenencia de Activos no Monetarios	0.00	0.00
			III. Total Hacienda Pública/Patrimonio (III = IIIA + IIIB + IIIC)	**311,161.00**	**0.00**
			IV. Total del Pasivo y Hacienda Pública/Patrimonio (IV = II + III)	**615,041.00**	**907,249.00**

Coordinación General de Enlace Federal
Balance Presupuestario - LDF
Del 1 de enero al 30 de junio de 2021
(PESOS)

Concepto (c)	Estimado/ Aprobado (d)	Devengado	Recaudado/ Pagado
A. Ingresos Totales (A = A1+A2+A3)	4,425,717.05	1,848,263.19	1,623,316.01
A1 Ingresos de Libre Disposición	4,425,717.05	1,848,263.19	1,623,316.01
A2 Transferencias Federales Etiquetadas			
A3 Financiamiento Neto			
B. Egresos Presupuestarios1 (B = B1+B2)	**4,425,717.05**	**1,848,263.19**	**1,623,316.01**
B1 Gasto No Etiquetado (sin incluir Amortización de la Deuda Publica)	4,425,717.05	1,848,263.19	1,623,316.01
B2 Gasto Etiquetado (sin incluir Amortización de la Deuda Pública)			
C. Remanentes del Ejercicio Anterior (C = C1 + C2)			
C1 Remanentes de Ingresos de Libre Disposición aplicados en el periodo			
C2 Remanentes de Transferencias Federales Etiquetadas aplicados en el periodo			
I. Balance Presupuestario (I = A – B + C)	0.00	0.00	0.00
II. Balance Presupuestario sin Financiamiento Neto (II = I - A3)	0.00	0.00	0.00
III. Balance Presupuestario sin Financiamiento Neto y sin Remanentes del Ejercicio Anterior (III= II - C)	0.00	0.00	0.00

Concepto	Aprobado	Devengado	Pagado
E. Intereses, Comisiones y Gastos de la Deuda (E = E1+E2)	0.00	0.00	0.00
E1 Intereses, Comisiones y Gastos de la Deuda con Gasto No Etiquetado			
E2 Intereses, Comisiones y Gastos de la Deuda con Gasto Etiquetado			
IV. Balance Primario (IV = III + E)	0.00	0.00	0.00

Concepto	Estimado/ Aprobado	Devengado	Recaudado/ Pagado
F. Financiamiento (F = F1 + F2)	0.00	0.00	0.00
F1 Financiamiento con Fuente de Pago de Ingresos de Libre Disposición			
F2 Financiamiento con Fuente de Pago de Transferencias Federales Etiquetadas			
G. Amortización de la Deuda (G = G1 + G2)	0.00	0.00	0.00
G1 Amortización de la Deuda Publica con Gasto No Etiquetado			
G2 Amortización de la Deuda Publica con Gasto Etiquetado			
A3. Financiamiento Neto (A3 = F – G)	0.00	0.00	0.00

Concepto	Estimado/ Aprobado	Devengado	Recaudado/ Pagado
A1 Ingresos de Libre Disposición	4,425,717.05	1,848,263.19	1,623,316.01
A3.1 Financiamiento Neto con Fuente de Pago de Ingresos de Libre Disposición (A3.1 = F1 – G1)			
F1. Financiamiento con Fuente de Pago de Ingresos de Libre Disposición			
G1. Amortización de la Deuda Pública con Gasto No Etiquetado			
B1 Gasto No Etiquetado (sin incluir Amortización de la Deuda Pública)	4,425,717.05	1,848,263.19	1,623,316.01
C1 Remanentes de Ingresos de Libre Disposición aplicados en el periodo			
V. Balance Presupuestario de Recursos Disponibles (V = A1 + A3.1 – B 1 + C1)			
VI. Balance Presupuestario de Recursos Disponibles sin Financiamiento Neto (VI = V – A3.1)	0.00	0.00	0.00

Concepto	Estimado/ Aprobado	Devengado	Recaudado/ Pagado
A2. Transferencias Federales Etiquetadas			
A3.2 Financiamiento Neto con Fuente de Pago de Transferencias Federales Etiquetadas (A3.2 = F2 – G2)	0.00	0.00	0.00
F2 Financiamiento con Fuente de Pago de Transferencias Federales Etiquetadas			
G2 Amortización de la Deuda Pública con Gasto Etiquetado			
B2 Gasto Etiquetado (sin incluir Amortización de la Deuda Pública)			
C2 Remanentes de Transferencias Federales Etiquetadas aplicados en el periodo			
VII. Balance Presupuestario de Recursos Etiquetados (VII = A2 + A3.2 – B2 + C2)	0.00	0.00	0.00
VIII. Balance Presupuestario de Recursos Etiquetados sin Financiamiento Neto (VIII = VII – A3.2)	0.00	0.00	0.00

Coordinación General de Enlace Federal
Estado Analítico de Ingresos Detallado - LDF
Del 1 de enero al 30 de Junio de 2021
(PESOS)

Concepto (c)	Ingreso					Diferencia (e)
	Estimado	Ampliaciones/ (Reducciones)	Modificado	Devengado	Recaudado	
Ingresos de Libre Disposición						
A. Impuestos						
B. Cuotas y Aportaciones de Seguridad Social						
C. Contribuciones de Mejoras						
D. Derechos						
E. Productos						
F. Aprovechamientos						
G. Ingresos por Ventas de Bienes y Servicios						
H. Participaciones (H=h1+h2+h3+h4+h5+h6+h7+h8+h9+h10+h11)						
h1) Fondo General de Participaciones						
h2) Fondo de Fomento Municipal						
h3) Fondo de Fiscalización y Recaudación						
h4) Fondo de Compensación						
h5) Fondo de Extracción de Hidrocarburos						
h6) Impuesto Especial Sobre Producción y Servicios						
h7) 0.136% de la Recaudación Federal Participable						
h8) 3.17% Sobre Extracción de Petróleo						
h9) Gasolinas y Diésel						
h10) Fondo del Impuesto Sobre la Renta						
h11) Fondo de Estabilización de los Ingresos de las Entidades Federativas						
I. Incentivos Derivados de la Colaboración Fiscal (I=i1+i2+i3+i4+i5)						
i1) Tenencia o Uso de Vehículos						
i2) Fondo de Compensación ISAN						
i3) Impuesto Sobre Automóviles Nuevos						
i4) Fondo de Compensación de Repecos-Intermedios						
i5) Otros Incentivos Económicos						
J. Transferencias	4,425,717.05	-144,829.08	4,280,887.97	1,848,263.19	1,623,316.01	2,432,624.78
K. Convenios						
k1) Otros Convenios y Subsidios						
L. Otros Ingresos de Libre Disposición (L=l1+l2)						
l1) Participaciones en Ingresos Locales						
l2) Otros Ingresos de Libre Disposición						
I. Total de Ingresos de Libre Disposición (I=A+B+C+D+E+F+G+H+I+J+K+L)	**4,425,717.05**	**-144,829.08**	**4,280,887.97**	**1,848,263.19**	**1,623,316.01**	**2,432,624.78**
Ingresos Excedentes de Ingresos de Libre Disposición						
Transferencias Federales Etiquetadas						
A. Aportaciones (A=a1+a2+a3+a4+a5+a6+a7+a8)						
a1) Fondo de Aportaciones para la Nómina Educativa y Gasto Operativo						
a2) Fondo de Aportaciones para los Servicios de Salud						
a3) Fondo de Aportaciones para la Infraestructura Social						
a4) Fondo de Aportaciones para el Fortalecimiento de los Municipios y de las Demarcaciones Territoriales del Distrito Federal						
a5) Fondo de Aportaciones Múltiples						
a6) Fondo de Aportaciones para la Educación Tecnológica y de Adultos						
a7) Fondo de Aportaciones para la Seguridad Pública de los Estados y del Distrito						
a8) Fondo de Aportaciones para el Fortalecimiento de las Entidades Federativas						
B. Convenios (B=b1+b2+b3+b4)						
b1) Convenios de Protección Social en Salud						
b2) Convenios de Descentralización						
b3) Convenios de Reasignación						
b4) Otros Convenios y Subsidios						
C. Fondos Distintos de Aportaciones (C=c1+c2)						
c1) Fondo para Entidades Federativas y Municipios Productores de Hidrocarburos						
c2) Fondo Minero						
D. Transferencias, Subsidios y Subvenciones, y Pensiones y Jubilaciones						
E. Otras Transferencias Federales Etiquetadas						
II. Total de Transferencias Federales Etiquetadas (II = A + B + C + D + E)	**0.00**	**0.00**	**0.00**	**0.00**	**0.00**	**0.00**
III. Ingresos Derivados de Financiamientos (III = A)						
A. Ingresos Derivados de Financiamientos						
IV. Total de Ingresos (IV = I + II + III)	**4,425,717.05**	**-144,829.08**	**4,280,887.97**	**1,848,263.19**	**1,623,316.01**	**2,432,624.78**
Datos Informativos						
1. Ingresos Derivados de Financiamientos con Fuente de Pago de Ingresos de Libre Disposición						
2. Ingresos Derivados de Financiamientos con Fuente de Pago de Transferencias Federales Etiquetadas						
3. Ingresos Derivados de Financiamientos (3 = 1 + 2)						

CGEF
Coordinación General de Enlace Federal

Coordinación General de Enlace Federal Informe Analítico de la Deuda Pública y Otros Pasivos - LDF Del 1 de enero al 30 de junio de 2021 (PESOS)							
Denominación de la Deuda Pública y Otros Pasivos (c)	Saldo al 30 de junio de 2021	Disposiciones del Periodo (e)	Amortizaciones del Periodo (f)	Revaluaciones, Reclasificaciones y Otros Ajustes (g)	Saldo Final del Periodo (h) h=d+e-f+g	Pago de Intereses del Periodo (i)	Pago de Comisiones y demás costos asociados durante el Periodo (j)
1. Deuda Pública (1=A+B)							
A. Corto Plazo (A=a1+a2+a3)							
a1) Instituciones de Crédito							
a2) Títulos y Valores							
a3) Arrendamientos Financieros							
B. Largo Plazo (B=b1+b2+b3)							
b1) Instituciones de Crédito							
b2) Títulos y Valores							
b3) Arrendamientos Financieros							
2. Otros Pasivos	303,880.00				303,880.00		
3. Total de la Deuda Pública y Otros Pasivos (3=1+2)	303,880.00	0.00	0.00	0.00	303,880.00	0.00	0.00
4. Deuda Contingente [1] (Informativo)							
A. Deuda Contingente 1							
B. Deuda Contingente 2							
C. Deuda Contingente XX							
5. Valor de Instrumentos Bono Cupón Cero [2] (Informativo)							
A. Instrumento Bono Cupón Cero 1							
B. Instrumento Bono Cupón Cero 2							
C. Instrumento Bono Cupón Cero XX							

Obligaciones a Corto Plazo (k)	Monto Contratado (l)	Plazo Pactado (m)	Tasa de Interés (n)	Comisiones y Costos Relacionados (o)	Tasa Efectiva (p)
6. Obligaciones a Corto Plazo (Informativo)					
A. Crédito 1					
B. Crédito 2					

Coordinación General de Enlace Federal

Informe Analítico de Obligaciones Diferentes de Financiamientos – LDF

Del 1 de enero al 30 de junio de 2021

(PESOS)

Denominación de las Obligaciones Diferentes de Financiamiento (c)	Fecha del Contrato (d)	Fecha de inicio de operación del proyecto (e)	Fecha de vencimiento (f)	Monto de la inversión pactado (g)	Plazo pactado (h)	Monto promedio mensual del pago de la contraprestación (i)	Monto promedio mensual del pago de la contraprestación correspondiente al pago de inversión (j)	Monto pagado de la inversión al 31 de marzo de 2021	Monto pagado de la inversión actualizado al 31 de marzo de 2021	Monto pendiente por pagar de la inversión al 31 de marzo de 2021
A. Asociaciones Publico Privadas (APP's) (A=a+b+c+d)										
a) APP 1										
b) APP 2										
c) APP 3										
d) APP XX										
B. Otros Instrumentos (B=a+b+c+d)										
a) Otro Instrumento 1										
b) Otro Instrumento 2										
c) Otro Instrumento 3										
d) Otro Instrumento XX										
C. Total de Obligaciones Diferentes de Financiamiento (C=A+B)										

NO APLICA

Coordinación General de Enlace Federal

Estado Analítico del Ejercicio del Presupuesto de Egresos Detallado - LDF

Clasificación por Objeto del Gasto

Del 1 de enero al 30 de junio de 2021

(PESOS)

Concepto (c)	Egresos					Subejercicio (e)
	Aprobado (d)	Ampliaciones/	Modificado	Devengado	Pagado	
I. Gasto No Etiquetado (I=A+B+C+D+E+F+G+H+I)	4,425,717.05	-144,829.08	4,280,887.97	1,848,263.19	1,623,316.01	2,432,624.78
A. Servicios Personales (A=a1+a2+a3+a4+a5+a6+a7)						
a1) Remuneraciones al Personal de Carácter Permanente						
a2) Remuneraciones al Personal de Carácter Transitorio						
a3) Remuneraciones Adicionales y Especiales						
a4) Seguridad Social						
a5) Otras Prestaciones Sociales y Económicas						
a6) Previsiones						
a7) Pago de Estímulos a Servidores Públicos						
B. Materiales y Suministros (B=b1+b2+b3+b4+b5+b6+b7+b8+b9)						
b1) Materiales de Administración, Emisión de Documentos y Artículos Oficiales						
b2) Alimentos y Utensilios						
b3) Materias Primas y Materiales de Producción y Comercialización						
b4) Materiales y Artículos de Construcción y de Reparación						
b5) Productos Químicos, Farmacéuticos y de Laboratorio						
b6) Combustibles, Lubricantes y Aditivos						
b7) Vestuario, Blancos, Prendas de Protección y Artículos Deportivos						
b8) Materiales y Suministros Para Seguridad						
b9) Herramientas, Refacciones y Accesorios Menores						
C. Servicios Generales (C=c1+c2+c3+c4+c5+c6+c7+c8+c9)						
c1) Servicios Básicos						
c2) Servicios de Arrendamiento						
c3) Servicios Profesionales, Científicos, Técnicos y Otros Servicios						
c4) Servicios Financieros, Bancarios y Comerciales						
c5) Servicios de Instalación, Reparación, Mantenimiento y Conservación						
c6) Servicios de Comunicación Social y Publicidad						
c7) Servicios de Traslado y Viáticos						
c8) Servicios Oficiales						
c9) Otros Servicios Generales						
D. Transferencias, Asignaciones, Subsidios y Otras Ayudas (D=d1+d2+d3+d4+d5+d6+d7+d8+d9)						
d1) Transferencias Internas y Asignaciones al Sector Público	4,413,717.05	-142,829.08	4,270,887.97	1,846,306.19	1,621,359.01	2,424,581.78
d2) Transferencias al Resto del Sector Público						
d3) Subsidios y Subvenciones						
d4) Ayudas Sociales	12,000.00	-2,000.00	10,000.00	1,957.00	1,957.00	8,043.00
d5) Pensiones y Jubilaciones						
d6) Transferencias a Fideicomisos, Mandatos y Otros Análogos						
d7) Transferencias a la Seguridad Social						
d8) Donativos						
d9) Transferencias al Exterior						
E. Bienes Muebles, Inmuebles e Intangibles (E=e1+e2+e3+e4+e5+e6+e7+e8+e9)						
e1) Mobiliario y Equipo de Administración						
e2) Mobiliario y Equipo Educacional y Recreativo						
e3) Equipo e Instrumental Médico y de Laboratorio						
e4) Vehículos y Equipo de Transporte						
e5) Equipo de Defensa y Seguridad						
e6) Maquinaria, Otros Equipos y Herramientas						
e7) Activos Biológicos						
e8) Bienes Inmuebles						
e9) Activos Intangibles						
F. Inversión Pública (F=f1+f2+f3)						
f1) Obra Pública en Bienes de Dominio Público						
f2) Obra Pública en Bienes Propios						
f3) Proyectos Productivos y Acciones de Fomento						
G. Inversiones Financieras y Otras Provisiones (G=g1+g2+g3+g4+g5+g6+g7)						
g1) Inversiones Para el Fomento de Actividades Productivas						
g2) Acciones y Participaciones de Capital						
g3) Compra de Títulos y Valores						
g4) Concesión de Préstamos						
g5) Inversiones en Fideicomisos, Mandatos y Otros Análogos						
Fideicomiso de Desastres Naturales (Informativo)						
g6) Otras Inversiones Financieras						
g7) Provisiones para Contingencias y Otras Erogaciones Especiales						
H. Participaciones y Aportaciones (H=h1+h2+h3)						
h1) Participaciones						
h2) Aportaciones						
h3) Convenios						
I. Deuda Pública (I=i1+i2+i3+i4+i5+i6+i7)						
i1) Amortización de la Deuda Pública						
i2) Intereses de la Deuda Pública						
i3) Comisiones de la Deuda Pública						
i4) Gastos de la Deuda Pública						
i5) Costo por Coberturas						
i6) Apoyos Financieros						
i7) Adeudos de Ejercicios Fiscales Anteriores (ADEFAS)						
III. Total de Egresos (III = I + II)	4,425,717.05	-144,829.08	4,280,887.97	1,848,263.19	1,623,316.01	2,432,624.78



CGEF
Coordinación General de Enlace Federal

Coordinación General de Enlace Federal
Estado Analítico del Ejercicio del Presupuesto de Egresos Detallado - LDF
Clasificación Administrativa
Del 1 de enero al 30 de junio de 2021
(PESOS)

Concepto (c)	Egresos					Subejercicio (e)
	Aprobado (d)	Ampliaciones/ (Reducciones)	Modificado	Devengado	Pagado	
I. Gasto No Etiquetado (I=A+B+C+D+E+F+G+H)	**4,425,717.05**	**-144,829.08**	**4,280,887.97**	**1,848,263.19**	**1,623,316.01**	**2,432,624.78**
A. Personal Administrativo y de Servicio Público Coordinación General de Enlace Federal	4,425,717.05	-144,829.08	4,280,887.97	1,848,263.19	1,623,316.01	2,432,624.78
II. Gasto Etiquetado (II=A+B+C+D+E+F+G+H)						
A. Personal Administrativo y de Servicio Público Coordinación General de Enlace Federal						
III. Total de Egresos (III = I + II)	**4,425,717.05**	**-144,829.08**	**4,280,887.97**	**1,848,263.19**	**1,623,316.01**	**2,432,624.78**

Coordinación General de Enlace Federal
Estado Analítico del Ejercicio del Presupuesto de Egresos Detallado - LDF
Clasificación Funcional (Finalidad y Función)
Del 1 de enero al 30 de junio de 2021
(PESOS)

Concepto (c)	Egresos					Subejercicio (e)
	Aprobado (d)	Ampliaciones / (Reducciones)	Modificado	Devengado	Pagado	
I. Gasto No Etiquetado (I=A+B+C+D)	**4,425,717.05**	**-144,829.08**	**4,280,887.97**	**1,848,263.19**	**1,623,316.01**	**2,432,624.78**
A. Gobierno (A=a1+a2+a3+a4+a5+a6+a7+a8)						
a1) Legislación						
a2) Justicia						
a3) Coordinación de la Política de Gobierno	4 425 717.05	-144 829.08	4 280 887.97	1 848 263.19	1 623 316.01	2 432 624.78
a4) Relaciones Exteriores						
a5) Asuntos Financieros y Hacendarios						
a6) Seguridad Nacional						
a7) Asuntos de Orden Público y de Seguridad Interior						
a8) Otros Servicios Generales						
B. Desarrollo Social (B=b1+b2+b3+b4+b5+b6+b7)						
b1) Protección Ambiental						
b2) Vivienda y Servicios a la Comunidad						
b3) Salud						
b4) Recreación, Cultura y Otras Manifestaciones Sociales						
b5) Educación						
b6) Protección Social						
b7) Otros Asuntos Sociales						
C. Desarrollo Económico (C=c1+c2+c3+c4+c5+c6+c7+c8+c9)						
c1) Asuntos Económicos, Comerciales y Laborales en General						
c2) Agropecuaria, Silvicultura, Pesca y Caza						
c3) Combustibles y Energía						
c4) Minería, Manufacturas y Construcción						
c5) Transporte						
c6) Comunicaciones						
c7) Turismo						
c8) Ciencia, Tecnología e Innovación						
c9) Otras Industrias y Otros Asuntos Económicos						
D. Otras No Clasificadas en Funciones Anteriores (D=d1+d2+d3+d4)						
d1) Transacciones de la Deuda Pública / Costo Financiero de la						
d2) Transferencias, Participaciones y Aportaciones Entre Diferentes Niveles y Órdenes de Gobierno						
d3) Saneamiento del Sistema Financiero						
d4) Adeudos de Ejercicios Fiscales Anteriores						
III. Total de Egresos (III = I + II)	**4,425,717.05**	**-144,829.08**	**4,280,887.97**	**1,848,263.19**	**1,623,316.01**	**2,432,624.78**

Coordinación General de Enlace Federal
Estado Analítico del Ejercicio del Presupuesto de Egresos Detallado - LDF
Clasificación de Servicios Personales por Categoría
Del 1 de enero al 30 de junio de 2021
(PESOS)

Concepto (c)	Egresos					Subejercicio (e)
	Aprobado (d)	Ampliaciones / (Reducciones)	Modificado	Devengado	Pagado	
I. Gasto No Etiquetado (I=A+B+C+D+E+F)	3,604,174.64	8,317.00	3,612,491.64	1,530,010.01	1,326,902.92	2,082,481.63
A. Personal Administrativo	3,604,174.64	8,317.00	3,612,491.64	1,530,010.01	1,326,902.92	2,082,481.63
B. Magisterio						
C. Servicios de Salud (C=c1+c2)						
c1) Personal Administrativo						
c2) Personal Médico, paramédico y afín						
D. Seguridad Pública						
E. Gastos asociados a la implementación de nuevas leyes federales o reformas a las mismas (E=e1+e2)						
e1) Nombre del Programa o Ley 1						
e2) Nombre del Programa o Ley 2						
F. Sentencias laborales definitivas						
III. Total de Gasto en Servicios Personales (III = I + II)	**3,604,174.64**	**8,317.00**	**3,612,491.64**	**1,530,010.01**	**1,326,902.92**	**2,082,481.63**

Coordinación General de Enlace Federal Informe sobre Estudios Actuariales - LDF					
	Pensiones y jubilaciones	Salud	Riesgos de trabajo	Invalidez y vida	Otras prestaciones sociales
Tipo de Sistema					
Prestación laboral o Fondo general para trabajadores del estado o municipio					
Beneficio definido, Contribución definida o Mixto					
Población afiliada					
Activos					
Edad máxima					
Edad mínima					
Edad promedio					
Pensionados y Jubilados					
Edad maxima					
Edad mínima					
Edad promedio					
Beneficiarios					
Promedio de años de servicio (trabajadores activos)					
Aportación individual al plan de pensión como % del salario					
Aportación del ente público al plan de pensión como % del salario					
Crecimiento esperado de los pensionados y jubilados (como %)					
Crecimiento esperado de los activos (como %)					
Edad de Jubilación o Pensión					
Esperanza de vida					
Ingresos del Fondo					
Ingresos Anuales al Fondo de Pensiones					
Nómina anual					
Activos					
Pensionados y Jubilados					
Beneficiarios de Pensionados y Jubilados					
Monto mensual por pensión					
Máximo					
Mínimo					
Promedio					
Monto de la reserva					
Valor presente de las obligaciones					
Pensiones y Jubilaciones en curso de pago					
Generación actual					
Generaciones futuras					
Valor presente de las contribuciones asociadas a los sueldos futuros de cotización X%					
Generación actual					
Generaciones futuras					
Valor presente de aportaciones futuras					
Generación actual					
Generaciones futuras					
Otros Ingresos					
Déficit/superávit actuarial					
Generación actual					
Generaciones futuras					
Periodo de suficiencia					
Año de descapitalización					
Tasa de rendimiento					
Estudio actuarial					
Año de elaboración del estudio actuarial					
Empresa que elaboró el estudio actuarial					

NO APLICA

GOBIERNO DEL ESTADO
DE OAXACA

COORDINACIÓN GENERAL DE RELACIONES INTERNACIONALES

1. RESULTADOS GENERALES

Con la finalidad de continuar con la suma de esfuerzos y acciones gubernamentales que beneficien a la población oaxaqueña, por parte del Gobierno del Estado con las instituciones competentes en materia internacional, los diversos sujetos de derecho internacional y las organizaciones de carácter internacional de índole público y privado, y hacer más eficiente la vocación del Estado entre sus pares en materia internacional, se creó por Decreto del Ejecutivo publicado el 12 de marzo de 2020 en el Periódico Oficial del Gobierno del Estado, la Coordinación General de Relaciones Internacionales, como un organismo público descentralizado.

Durante el ejercicio de abril a junio del presente año, esta Coordinación General se ha sumado a la tarea para el fortalecimiento de las actividades del titular del poder ejecutivo, a través de diferentes acciones gubernamentales ante los gobiernos federales, estatales y municipales, así mismo con las iniciativas privadas en diferentes sectores económicos. Con el firme propósito de posicionar al Estado de Oaxaca.

Como objetivo general de esta Coordinación es coadyuvar y coordinar en la arena internacional, acciones de atracción de inversión, promoción turística y cultural, así como programas educativos y tecnológicos que impacten en el bienestar, crecimiento y desarrollo de las y los oaxaqueños; mediante la comunicación, coordinación y enlace con diferentes niveles de gobierno y organismos internacionales, coadyuvando las acciones, planes, proyectos y programas con las entidades federativas, la participación de dependencias y entidades de la Administración Pública Estatal. Por mencionar algunas, tales como:

- Se iniciaron los trabajos de siembra de Amaranto para beneficio de las familias istmeñas.

- Junto al IOAM se logró la reunificación de familias en NYC para seguir manteniendo las tradiciones de Oaxaca en el Exterior.

- Generación de estrategias para el cuidado del medio ambiente en torno al Corredor Interoceánico.

- Reunión con las dependencias integrantes de la comisión para gestionar cada uno de los principales objetivos del Corredor Interoceánico; atracción de inversión en el Istmo de Tehuantepec.

- Entrega formal del Plan Maestro Conceptual del Corredor Interoceánico al Director del CIIT.

- Supervisión del 65% de avances del tramo 4 de las vías del tren.
- Se instaló el grupo de trabajo "Crecimiento y Desarrollo Económico" el cual permitirá una mejor coordinación a favor del Programa Istmo.
- Se entregaron 5 ambulancias en los municipios de Salina Cruz, San juan Guichicovi y Juchitán.
- En representación del Gobernador, y junto a la AMEXCID acompañamos a MLK III durante su visita en el 190 aniversario de Vicente Guerrero.
- Trabajar coordinadamente con el IOAM en acuerdos que favorezcan a los oaxaqueños residentes de Los Ángeles.
- Visita política, económica y cultural de Francia en Oaxaca. Fortalecimiento de lazos y presentación de la obra "El principito en Zapoteco".
- Reunión de trabajo en la API Salina Cruz con autoridades del Gobierno Federal y Estatal para la Generación de la estrategia para llevar la culminación de los trabajos en tiempo.
- Acciones específicas de intervención del Tecnológico Nacional de México para el Desarrollo del Corredor Interoceánico.
- Reuniones con la Administración Portuaria PI para el Proyecto Hídrico en coordinación con CFE, CONAGUA y Programa Istmo.
- Trabajos de consulta con los habitantes del municipio de San Blas Atempa y habitantes de ciudad ixtepec en torno al corredor interoceánico.
- Llevar un mejor control de los avances en torno al CIIT, en los rubros de I. Modernización de vías férreas, II, Última milla, III. Construcción del rompe olas y extracción de la piedra y IV. Programa Istmo y los PODEBI.
- Firma del Convenio de Colaboración entre el Corredor Interoceánico del Istmo de Tehuantepec y la Secretaria de Cultura.

- Reunión de trabajo con directivos de CEMEX y el Gobernador del Estado para la presentación de los avances operativos y logísticos del proyecto de la última milla en el puerto de Salina cruz.

- Reunión con el Embajador de Canadá en México Graeme Clark y Gobernador del Estado de Oaxaca Alejandro Murat, para que El estado de Oaxaca funja como anfitrión de la cultura y turismo canadiense.
- Reunión de seguimiento con la misión de México en las Naciones Unidas.
- Asamblea Polo del Desarrollo del Bienestar (PODEBI) de Ciudad Ixtepec, para el avance del corredor interoceánico.
- Asamblea Polo del Desarrollo del Bienestar (PODEBI) de Mixtequilla.

Gobierno del Estado de Oaxaca

UR: 567 - COORDINACIÓN GENERAL DE RELACIONES INTERNACIONALES

Estado de Situación Financiera

Del 1° de enero al 30 de junio de 2021 y 2020

(Pesos)

Gobierno del Estado

CONCEPTO	EJERCICIO FISCAL 2021	EJERCICIO FISCAL 2020
ACTIVO		
ACTIVO CIRCULANTE		
EFECTIVO Y EQUIVALENTES	5,273	26,949
DERECHOS A RECIBIR EFECTIVO O EQUIVALENTES	270,834	362,839
Total de ACTIVO CIRCULANTE	**276,107**	**389,788**
ACTIVO NO CIRCULANTE		
BIENES MUEBLES	543,442	0
Total de ACTIVO NO CIRCULANTE	**543,442**	**0**
TOTAL DE ACTIVOS	**819,549**	**389,788**

CONCEPTO	EJERCICIO FISCAL 2021	EJERCICIO FISCAL 2020
PASIVO		
PASIVO CIRCULANTE		
CUENTAS POR PAGAR A CORTO PLAZO	276,107	389,788
Total de PASIVO CIRCULANTE	**276,107**	**389,788**
TOTAL PASIVO	**276,107**	**389,788**
HACIENDA PÚBLICA/PATRIMONIO		
HACIENDA PÚBLICA/PATRIMONIO CONTRIBUIDO		
ACTUALIZACIÓN DE LA HACIENDA PÚBLICA/ PATRIMONIO	543,442	0
Total de HACIENDA PÚBLICA/PATRIMONIO CONTRIBUIDO	**543,442**	**0**
TOTAL HACIENDA	**543,442**	**0**
Total de Pasivo y Patrimonio/Hacienda Pública	**819,549**	**389,788**

Gobierno del Estado

Gobierno del Estado de Oaxaca
Coordinación General
de Relaciones Internacionales

Lugar y fecha de generación: Reyes Mantecón, Oaxaca; a 14 de JULIO de 2021

Bajo protesta de decir verdad declaramos que los estados financieros y sus Notas son razonablemente correctos y responsabilidad del emisor.

JEFA DE DEPARTAMENTO ADMINISTRATIVO

LIC. ANGELICA GUZMAN COBIAN

ENCARGADO DE DESPACHO DE LA COORDINACION GENERAL DE RELACIONES INTERNACIONALES

MTRO. GUILLERMO ZAMORA Y MARTINEZ

Gobierno del Estado de Oaxaca
UR: 567 - COORDINACIÓN GENERAL DE RELACIONES INTERNACIONALES
Estado de Actividades
Del 1° de enero al 30 de junio de 2021 y 2020
(Pesos)

Gobierno de Estado

CONCEPTO	EJERCICIO FISCAL 2021	EJERCICIO FISCAL 2020	CONCEPTO	EJERCICIO FISCAL 2021	EJERCICIO FISCAL 2020
INGRESOS Y OTROS BENEFICIOS			GASTOS Y OTRAS PÉRDIDAS		
PARTICIPACIONES, APORTACIONES, CONVENIOS, INCENTIVOS DERIVADOS DE LA COLABORACION FISCAL, FONDOS DIS	2,318,575	1,015,959	**TRANSFERENCIAS, ASIGNACIONES, SUBSIDIOS Y OTRAS AYUDAS**	2,318,575	1,015,959
TRANSFERENCIAS, ASIGNACIONES, SUBSIDIOS Y SUBVENCIONES, Y PENSIONES Y JUBILACIONES	2,318,575	1,015,959	TRANSFERENCIAS INTERNAS Y ASIGNACIONES AL SECTOR PÚBLICO	2,318,575	1,015,959
TOTAL DE INGRESOS Y OTROS BENEFICIOS	**2,318,575**	**1,015,959**	**TOTAL DE GASTOS Y OTRAS PERDIDAS**	**2,318,575**	**1,015,959**

Gobierno del Estado
Gobierno del Estado de Oaxaca
Coordinación General
de Relaciones Internacionales

Lugar y fecha de generación: Reyes Mantecón, Oaxaca; a 14 de JULIO de 2021
Bajo protesta de decir verdad declaramos que los estados financieros y sus notas son razonablemente correctos y responsabilidad del emisor.

JEFA DE DEPARTAMENTO ADMINISTRATIVO

LIC. ANGELICA GUZMAN COBIAN

ENCARGADO DE DESPACHO DE LA COORDINACION GENERAL DE RELACIONES INTERNACIONALES

MTRO. GUILLERMO ZAMORA Y MARTINEZ

Gobierno del Estado de Oaxaca
UR: 567 - COORDINACIÓN GENERAL DE RELACIONES INTERNACIONALES
Estado de Variación de la Hacienda Pública
Del 1° de enero al 30 de junio de 2021 y 2020
(Pesos)

Gobierno del Estado

Concepto	Hacienda Pública/ Patrimonio			Ajustes por Cambios de Valor	Total
	Contribuido	Generado			
		Ejerc. Ant.	Del Ejercicio		
Hacienda Pública / Patrimonio Neto Final del Ejercicio 2020	**0**	**0**	**0**	**0**	**0**
Cambios en la Hacienda Pública / Patrimonio Neto del Ejercicio 2021	**543,442**	**0**	**0**	**0**	**543,442**
ACTUALIZACIONES DEL PATRIMONIO	543,442	0	0	0	543,442
Saldo Neto en la Hacienda Pública / Patrimonio 2021	**543,442**	**0**	**0**	**0**	**543,442**

Gobierno del Estado
Gobierno del Estado de Oaxaca
Coordinación General
de Relaciones Internacionales

Lugar y fecha de generación: Reyes Mantecón, Oaxaca; a 14 de JULIO de 2021
Bajo protesta de decir verdad declaramos que los estados financieros y sus Notas son razonablemente correctos y responsabilidad del emisor.

JEFA DE DEPARTAMENTO ADMINISTRATIVO
LIC. ANGELICA GUZMAN COBIAN

ENCARGADO DE DESPACHO DE LA COORDINACION GENERAL DE RELACIONES INTERNACIONALES
MTRO. GUILLERMO ZAMORA Y MARTINEZ

Cuenta de la Hacienda Pública Estatal 2021
Gobierno del Estado de Oaxaca
UR: 567 - COORDINACIÓN GENERAL DE RELACIONES INTERNACIONALES
Estado de Cambios en la Situación Financiera
Del 1° de enero al 30 de junio de 2021 y 2020
(Pesos)

Gobierno del Estado

CONCEPTO	ORIGEN	APLICACIÓN	CONCEPTO	ORIGEN	APLICACIÓN
ACTIVO	**113,681**	**543,442**	**PASIVO**	**0**	**113,681**
ACTIVO CIRCULANTE	**113,681**	**0**	**PASIVO CIRCULANTE**	**0**	**113,681**
EFECTIVO Y EQUIVALENTES	21,676	0	CUENTAS POR PAGAR A CORTO PLAZO	0	113,681
DERECHOS A RECIBIR EFECTIVO O EQUIVALENTES	92,006	0	**HACIENDA PÚBLICA/PATRIMONIO**	**543,442**	**0**
ACTIVO NO CIRCULANTE	**0**	**543,442**	**HACIENDA PÚBLICA/PATRIMONIO CONTRIBUIDO**	**543,442**	**0**
BIENES MUEBLES	0	543,442	ACTUALIZACIÓN DE LA HACIENDA PÚBLICA/ PATRIMONIO	543,442	0
			RESULTADOS DEL EJERCICIO (AHORRO/DESAHORRO)	**1,302,616**	**0**
			TOTALES	**1,846,057**	**113,681**

Gobierno del Estado
Gobierno del Estado de Oaxaca
Coordinación General
de Relaciones Internacionales

Lugar y fecha de generación: Reyes Mantecón, Oaxaca; a 14 de JULIO de 2021
Bajo protesta de decir verdad declaramos que los estados financieros y sus Notas son razonablemente correctos y responsabilidad del emisor

JEFA DE DEPARTAMENTO ADMINISTRATIVO

LIC. ANGELICA GUZMAN COBIAN

ENCARGADO DE DESPACHO DE LA COORDINACION GENERAL DE RELACIONES INTERNACIONALES

MTRO. GUILLERMO ZAMORA Y MARTINEZ

COORDINACIÓN GENERAL DE RELACIONES INTERNACIONALES
ESTADO DE FLUJO DE EFECTIVO
DEL 1° DE ENERO AL 30 DE JUNIO DE 2021
(pesos)

CONCEPTO	2021	2020
Flujo de Efectivo de las Actividades de Operación		
Origen	**2,318,575.00**	**1,015,959.00**
Impuestos	0.00	0.00
Cuotas y Aportaciones de Seguridad Social	0.00	0.00
Contribuciones de Mejoras	0.00	0.00
Derechos	0.00	0.00
Productos	0.00	0.00
Aprovechamientos	0.00	0.00
Ingresos por Venta de Bienes y Prestacion de Servicios	0.00	0.00
Participaciones, Aportaciones, Convenios, Incentivos Derivados de la Colaboración Fiscal y Fondos Distintos de Aportación	0.00	0.00
Transferencias , Asignaciones, Subsidios y Subvenciones, y Pensiones y Jubilaciones	2,318,575.00	1,015,959.00
Otros Orígenes de Operación	0.00	0.00
Aplicación	**2,313,302.00**	**989,010.00**
Servicios Personales	0.00	0.00
Materiales y Suministros	0.00	0.00
Servicios Generales	0.00	0.00
Transferencias Internas y Asignación al Sector Público	2,318,575.00	1,015,959.00
Transferencias al resto del Sector Público	0.00	0.00
Subsidios y Subvenciones	0.00	0.00
Ayudas Sociales	0.00	0.00
Pensiones y Jubilaciones	0.00	0.00
Transferencias a Fideicomisos, Mandatos y Contratos Análogos	0.00	0.00
Transferencias a la Seguridad Social	0.00	0.00
Donativos	0.00	0.00
Transferencias al Exterior	0.00	0.00
Participaciones	0.00	0.00
Aportaciones	0.00	0.00
Convenios	0.00	0.00
Otras Aplicaciones de Operación	5,273.00	26,949.00
Flujos Netos de Efectivo por Actividad de Operación	5,273.00	26,949.00
Flujos de Efectivo de las Actividades de Inversión	0.00	0.00
Origen	0.00	0.00
Bienes Inmuebles, Infraestructura y Construcciones en Proceso	0.00	0.00
Bienes Muebles	0.00	0.00
Otros Orígenes de Inversión	0.00	0.00
Aplicación	0.00	0.00
Bienes Inmuebles, Infraestructura y Construcciones en Proceso	0.00	0.00
Bienes Muebles	0.00	0.00
Otras Aplicaciones de Inversión	0.00	0.00
Flujos Netos de Efectivo por Actividades de Inversión	0.00	0.00
Flujo de Efectivo de las Actividades de Financiamiento	0.00	0.00
Origen	0.00	0.00
Endeudamiento Neto	0.00	0.00
Interno	0.00	0.00
Externo	0.00	0.00
Otros Orígenes de Financiamiento	0.00	0.00
Aplicación	0.00	0.00
Servicios de la Deuda	0.00	0.00
Interno	0.00	0.00
Externo	0.00	0.00
Otras Aplicaciones de Financiamiento	0.00	0.00
Flujos Netos de Efectivo por Actividades de Financiamiento	0.00	0.00
Incremento/Disminución Neta en el Efectivo y Equivalentes de Efectivo	**5,273.00**	**26,949.00**
Efectivo y Equivalentes al Efectivo al Inicio del Ejercicio	0.00	0.00
Efectivo y Equivalentes al Efectivo al Final del Ejercicio	**5,273.00**	**26,949.00**

Bajo protesta de decir verdad declaramos que los Estados Financieros y sus Notas son razonablemente correctos y responsabilidad del emisor.

JEFA DE DEPARTAMENTO ADMINISTRATIVO

LIC. ANGELICA GUZMAN COBIAN

Gobierno del Estado
Gobierno del Estado de Oaxaca
Coordinación General
de Relaciones Internacionales

ENCARGADO DE DESPACHO DE LA COORDINACIÓN GENERAL DE RELACIONES INTERNACIONALES

MTRO. GUILLERMO ZAMORA Y MARTINEZ

Cuenta de la Hacienda Pública Estatal 2021
Gobierno del Estado de Oaxaca
UR: 567 - COORDINACIÓN GENERAL DE RELACIONES INTERNACIONALES
Estado Analítico del Activo
Del 1° de enero al 30 de junio de 2021
(Pesos)

Gobierno del Estado

DESCRIPCION	SALDO INICIAL	PERIODO		SALDO FINAL	FLUJO
		CARGOS	ABONOS		
ACTIVO					
ACTIVO CIRCULANTE	**247,141**	**3,177,470**	**3,148,504**	**276,107**	**28,966**
EFECTIVO Y EQUIVALENTES	83,452	2,285,835	2,364,014	5,273	-78,179
DERECHOS A RECIBIR EFECTIVO O EQUIVALENTES	163,689	891,635	784,490	270,834	107,145
ACTIVO NO CIRCULANTE	**543,442**	---	---	**543,442**	---
BIENES MUEBLES	543,442	---	---	543,442	---
TOTAL ACTIVO	**790,583**	**3,177,470**	**3,148,504**	**819,549**	**28,966**

Gobierno del Estado
Gobierno del Estado de Oaxaca
Coordinación General
de Relaciones Internacionales

Lugar y fecha de generación: Reyes Mantecón, Oaxaca; a 14 de JULIO de 2021
Bajo protesta de decir verdad declaramos que los estados financieros y sus Notas son razonablemente correctos y responsabilidad del emisor.

JEFA DE DEPARTAMENTO ADMINISTRATIVO

LIC. ANGELICA GUZMAN COBIAN

ENCARGADO DE DESPACHO DE LA COORDINACION GENERAL DE RELACIONES INTERNACIONALES

MTRO. GUILLERMO ZAMORA Y MARTINEZ

Cuenta de la Hacienda Pública Estatal 2021
Gobierno del Estado de Oaxaca
UR: 567 Coordinacion General de Relaciones Internacionales
Estado Analitico de la Deuda y Otros Pasivos
Del 1 de enero al 30 de junio de 2021
(Pesos)

Oaxaca CREAR • CONSTRUIR • CRECER

CGRI Coordinación General de Relaciones Internacionales

Denominación de las Deudas	Moneda de Contratación	Institución o País Acreedor	Saldo Inicial del Periodo	Saldo Final del Periodo
DEUDA PÚBLICA				
Corto Plazo				
Deuda Interna			**0**	**0**
Instituciones de Crédito			0	0
Títulos y Valores			0	0
Arrendamientos Financieros			0	0
Deuda Externa			**0**	**0**
Organismos Financieros Internacionales			0	0
Deuda Bilateral			0	0
Títulos y Valores			0	0
Arrendamientos Financieros			0	0
Subtotal a Corto Plazo			**0**	**0**
Largo Plazo				
Deuda Interna			**0**	**0**
Instituciones de Crédito			0	0
Títulos y Valores			0	0
Arrendamientos Financieros			0	0
Deuda Externa			**0**	**0**
Organismos Financieros Internacionales			0	0
Deuda Bilateral			0	0
Títulos y Valores			0	0
Arrendamientos Financieros			0	0
Subtotal a Largo Plazo			**0**	**0**
Otros Pasivos			**0**	**0**
Otros	PESOS	MÉXICO	**0**	**276,107**
Subtotal de Deuda y Otros Pasivos			**0**	**276,107**
Total de Deuda y Otros Pasivos			**0**	**276,107**

Bajo protesta de decir verdad declaramos que los Estados Financieros y sus Notas son razonablemente correctos y responsabilidad del emisor

JEFA DE DEPARTAMENTO ADMINISTRATIVO

LIC. ANGELICA GUZMAN COBIAN

Gobierno del Estado

Gobierno del Estado de Oaxaca
Coordinación General
de Relaciones Internacionales

ENCARGADO DE DESPACHO DE LA COORDINACIÓN GENERAL DE RELACIONES INTERNACIONALES

MTRO. GUILLERMO ZAMORA Y MARTINEZ

GOBIERNO DEL ESTADO
DE OAXACA

Oaxaca
CREAR • CONSTRUIR • CRECER

CGRI
Coordinación General
de Relaciones
Internacionales

INFORMES SOBRE PASIVOS CONTINGENTES

PERIODO ENERO - JUNIO 2021

NO APLICA

"Segundo Informe Trimestral Enero-Junio del ejercicio 2021"

NOTAS A LOS ESTADOS FINANCIEROS
DEL 1 DE ENERO AL 30 DE JUNIO 2021
(PESOS)

Remito informe relacionado con la información financiera de la Coordinación General de Relaciones Internacionales, del primero de enero al 30 de Junio de 2021.

Cabe mencionar que la Coordinación General de Relaciones Internacionales fue creada por Decreto del Ejecutivo publicado el 12 de marzo de 2020 en el Periódico Oficial del Gobierno del Estado, como un organismo público descentralizado.

NOTAS DE DESGLOSE

I) NOTAS AL ESTADO DE SITUACIÓN FINANCIERA

El estado de Situación Financiera tiene como propósito mostrar información relativa a los recursos y obligaciones de la entidad.

ACTIVO

CUENTAS	EJERCICIO FISCAL 2021	EJERCICIO FISCAL 2020
ACTIVO CIRCULANTE		
Efectivo y Equivalentes	5,273	26,949
Derechos a Recibir efectivo o equivalentes	270,834	362,839
TOTAL DE ACTIVO CIRCULANTE	276,107	389,788
ACTIVO CIRCULANTE		
Bienes Muebles	543,442	0
TOTAL DE ACTIVO NO CIRCULANTE	543,442	0
TOTAL DE ACTIVOS	819,549	389,788

ACTIVO CIRCULANTE

Efectivo y Equivalentes

El rubro de Efectivo y Equivalentes al 30 de junio del ejercicio fiscal 2021, representa los recursos disponibles de la Entidad, saldo que se refleja en las cuentas: $5,273 (Cinco mil doscientos setenta y tres pesos 00/100 M.N.) en las siguientes cuentas bancarias 7017-

3149024 servicios personales, 7017- 3269836 gastos de operación y 7017- 3379542 fondo rotatorio. Con saldo disponibles para solventar pagos a proveedores, servicios personales y pagos a terceros.

Derechos a recibir Efectivo y Equivalentes

En el rubro de Derechos a recibir Efectivo y Equivalentes se encuentra la cuenta de Otros Deudores Diversos por Cobrar a Corto Plazo con un saldo de $ 270,834 que se expresa en el Estado de Situación Financiera al 30 de junio de 2021, corresponden a las provisiones de nómina del mes de junio del presente año, integrándose de la siguiente forma: subsidio al empleo, impuestos sobre sueldos y salarios, IMSS, seguros de vida del personal, IMSS, cesantía y vejez y apoyo covid-19.

Los gastos a comprobar son las asignaciones realizadas a los funcionarios de la Coordinación para cubrir las erogaciones antes de contar con la factura o documento que respalde su gasto a comprobar. Otros deudores muestran los recursos a favor de la entidad pendientes de cobro para el pago de las obligaciones contraídas con los proveedores, así como las CLC´s pendientes por ministrar.

ACTIVO NO CIRCULANTE

Bienes Muebles e Intangibles

El rubro de Bienes Muebles de la Coordinación General de Relaciones Internacionales, está integrado de la siguiente manera:

CUENTAS	EJERCICIO FISCAL 2021	EJERCICIO FISCAL 2020
Muebles de Oficina y Estantería	222,815.66	0
Equipo de Cómputo y de Tecnologías de la Información	26,962.00	0
Mobiliario y Equipo Educacional y Recreativo	8,360.10	0
Vehículos y Equipo de Transporte	258,900.00	0
Bienes Artísticos, culturales y Científicos	26,404.17	0
TOTAL	$543,442	0

Depreciación, Deterioro y Amortización Acumulada de Bienes e Intangibles.

El registro de Depreciación, Deterioro y Amortización Acumulada de Bienes e Intangibles correspondiente al ejercicio 2021 está pendiente de registrar ya que la Coordinación General de Relaciones Internacionales fue creada por Decreto del Ejecutivo publicado el 12 de marzo de 2020 en el Periódico Oficial del Gobierno del Estado, como un organismo público descentralizado, aun no se cuenta con el reporte de depreciación.

PASIVO

El saldo de este rubro al 30 de junio de 2021 es de $ 276,107 (Doscientos setenta y seis ciento y siete pesos 00/100 M.N.) que corresponden a los compromisos de pagos adquiridos durante el ejercicio fiscal 2021, con diferentes proveedores y prestadores de servicios. Este rubro también contempla los montos de las provisiones de nóminas (Retenciones de los trabajadores) correspondientes al 30 de junio de 2021, detallándose de la siguiente manera:

CUENTAS	EJERCICIO FISCAL 2021	EJERCICIO FISCAL 2020
CUENTAS POR PAGAR A CORTO PLAZO		
Transferencias Otorgadas por Pagar a Corto Plazo	68,267	107,426
Retenciones de Impuestos por Pagar a CP	12,930	128,843
Retenciones del Sistema de Seguridad Social por Pagar a CP	45,194	53,503
Otras Retenciones y Contribuciones por Pagar a CP	49,500	0
Otras Cuentas por Pagar a CP	100,215	100,016
TOTAL	$276,107	$389,788

HACIENDA PÚBLICA/PATRIMONIO

CUENTAS	EJERCICIO FISCAL 2021	EJERCICIO FISCAL 2020
HACIENDA PΠBLICA/PATRIMONIO CONTRIBUIDO	543,441.93	0
Resultados de Ejercicio (ahorro/Desahorro)	0	0
Resultado de ejercicios Anteriores	0	0
TOTAL HACIENDA PÚBLICA/PATRIMONIO	543,441.93	0

La cuenta de Hacienda Pública/Patrimonio, refleja un saldo al 30 de junio de 2021, la cantidad de $ 543,441.93 (quinientos cuarenta y tres mil cuatrocientos cuarenta y un pesos 93/100 M.N) que representa la acumulación de bienes de esta Coordinación.

NOTAS AL ESTADO DE ACTIVIDADES

Muestra el resultado de las operaciones de la entidad correspondiente al 30 de junio de 2021, integrado de la siguiente manera:

CUENTAS	EJERCICIO FISCAL 2021	EJERCICIO FISCAL 2020
Ingresos y Otros Beneficios		
Transferencias, Asignaciones, Subsidios y Subvenciones, Pensiones y Jubilaciones.	2,318,575	1,015,959
TOTAL de Ingresos y Otros Beneficios	2,318,575	1,015,959
Gatos y Otras Pérdidas		
Transferencias Internas y Asignaciones al Sector Público	2,318,575	1,015,959
TOTAL de Gatos y Otras Pérdidas	2,318,575	1,015,959

Ingresos y otros beneficios:

Los ingresos corresponden a los recursos recaudados correspondiente al periodo del 1 de enero al 30 de junio de 2021, con un importe de $ 2,318,575 (Dos millones trescientos dieciocho mil quinientos setenta y cinco pesos 00/100M.N.), recursos que fueron comprometidos y devengados durante el segundo trimestre de 2021.

Gastos y otras pérdidas:

Los Gastos y Otras Pérdidas corresponden a lo devengado por la Entidad durante el periodo del 1 de enero al 30 de junio de 2021, por la cantidad de $ 2,318,575 (Dos millones trescientos dieciocho mil quinientos setenta y cinco pesos 00/100M.N.) integrado de la siguiente manera:

Transferencias Internas y Asignaciones al Sector Público correspondiente a recursos que fueron comprometidos y devengados en los rubros de: Servicios personales, Materiales y Suministros, Servicios Generales durante el segundo trimestre del ejercicio 2021.

NOTAS AL ESTADO DE VARIACIÓN EN LA HACIENDA PÚBLICA

El apartado de Hacienda Pública/Patrimonio Generado, en el periodo del 01 de enero al 30 de junio de 2021, asciende a la cantidad de $ 543,441.93 (quinientos cuarenta y tres mil cuatrocientos cuarenta y un pesos 93/100 M.N) integrándose de la siguiente manera:

RUBRO	VARIACIONES
Cambios en la Hacienda Pública/ Patrimonio Neto del Ejercicio 2021	543,442.00
Saldo Neto en la Hacienda Pública/ Patrimonio 2021	543,442.00

NOTAS AL ESTADO DE FLUJOS DE EFECTIVO

El análisis de los saldos iniciales y finales que figuran en la última parte del Estado de Flujos de Efectivo en la cuenta de Efectivo y Equivalentes de Efectivo.

EFECTIVO Y EQUIVALENTES DE EFECTIVO	**SALDO**
Efectivo y Equivalentes al Efectivo al Final del Ejercicio	5,273
Total de Efectivo y Equivalentes	**5,273**

NOTAS DE MEMORIA (CUENTAS DE ORDEN)

Las cuentas de orden se utilizan para registrar movimientos de valores que no afecten o modifiquen el balance del ente contable, sin embargo, su incorporación en libros es necesaria con fines de recordatorio contable, de control y en general sobre los aspectos administrativos, o bien, para consignar sus derechos o responsabilidades contingentes que puedan, o no, presentarse en el futuro.

CUENTA	DESCRIPCION	SALDO INICIAL DEBE	SALDO INICIAL HABER	MOVIMIENTOS DEBE	MOVIMIENTOS HABER	SALDO FINAL DEBE	SALDO FINAL HABER
8	CUENTAS DE ORDEN PRESUPUESTARIAS	0	0	14,632,336.25	14,632,336.25	4,778,883.95	4,778,883.95
8.2.1.0.0	PRESUPUESTO DE EGRESOS APROBADO	0	0	0	4,543,151.76	0	4,543,151.76
8.2.2.0.0	PRESUPUESTO DE EGRESOS POR EJERCER	0	0	5,102,441.86	2,642,132.73	2,460,309.13	0
8.2.3.0.0	MODIFICACIONES AL PRESUPUESTO DE EGRESOS APROBADO	0	0	323,557.91	559,290.10	0	235,732.19
8.2.4.0.0	PRESUPUESTO DE EGRESOS COMPROMETIDO	0	0	2,318,574.82	2,318,574.82	0	0
8.2.5.0.0	PRESUPUESTO DE EGRESOS DEVENGADO	0	0	2,318,574.82	2,318,574.82	0	0
8.2.6.0.0	PRESUPUESTO DE EGRESOS EJERCIDO	0	0	2,318,574.82	2,250,612.02	67,962.80	0
8.2.7.0.0	PRESUPUESTO DE EGRESOS PAGADO	0	0	2,250,612.02	0	2,250,612.02	0

NOTAS DE GESTIÓN ADMINISTRATIVA

1. Introducción

Los Estados Financieros que se presentan ante la Secretaría de Finanzas se realizan con apego a lo establecido por el Consejo Nacional de Armonización Contable. Muestran información útil para la toma de decisiones en la Coordinación General de Relaciones

Internacionales, además de mostrar información relativa al destino de los recursos y el ejercicio del gasto, lo cual contribuye al ejercicio de rendición de cuentas y transparencia.

2. Panorama Económico y Financiero

A través del presente documento se informa sobre las principales condiciones económicas-financieras bajo las cuales la Coordinación General de Relaciones Internacionales estuvo operando, mismas que influyeron en la toma de decisiones en el periodo sobre la administración de los recursos financieros, considerándolas para la elaboración de los Estados Financieros Contables y Presupuestales.

3. Autorización e Historia

Se informa sobre:

a) Fecha de creación del ente.

La Coordinación General de Relaciones Internacionales fue creada por Decreto del Ejecutivo publicado el 12 de marzo de 2020 en el Periódico Oficial del Gobierno del Estado, tomo CII, como un organismo público descentralizado.

4. Organización y Objeto Social

Se informa sobre:

a) Objeto Social.

De acuerdo al artículo de su decreto de creación la Coordinación General de Relaciones Internacionales tiene por objeto:

I. Cumplir con las directrices en materia de política internacional y con los diversos organismos internacionales que determine el Gobernador del Estado;
II. Facilitar y promover la gestión de fondos e inversiones internacionales en sectores estratégicos para el crecimiento económico sostenible del Estado, de conformidad con la legislación aplicable;
III. Coadyuvar con las instituciones competentes en la gestión de trámites para la implementación de los programas de carácter internacional conforme a la legislación aplicable;
IV. Representar al Gobernador del Estado en los asuntos de índole internacional que el mismo determine;
V. Dar seguimiento a los acuerdos, convenios y programas que suscriba el Gobernador del Estado con los gobiernos de otros países, con organismos internacionales

públicos y privados, así como con particulares, de conformidad a la normatividad aplicable;

VI. Conducir las relaciones e imagen del Gobierno del Estado de Oaxaca en el exterior y suscribir los convenios, acuerdos y demás documentos en el que el Estado sea parte, previa autorización del Gobernador del Estado;

VII. Coordinar, coadyuvar y controlar las acciones que realicen en el exterior, en el ámbito de sus respectivas competencias, las Dependencias y Entidades de la Administración Pública Estatal;

VIII. Atender en representación del Gobierno del Estado y en coordinación con la instancia que corresponda, los asuntos que le planteen los oaxaqueños radicados en el exterior del País;

IX. Coadyuvar en la promoción comercial, turística, artesanal, agropecuaria, de atracción de inversión y tecnológica del Estado en el exterior, coordinándose con las instancias estatales y federales que correspondan;

X. Intervenir en lo relativo a foros, comisiones, congresos, conferencias, exposiciones y demás eventos que se realicen en el exterior y en los que deba participar el Gobierno del Estado;

XI. Coordinar la vinculación académica internacional y la firma de acuerdos internacionales conforme a la legislación aplicable, con la finalidad de profesionalizar el servicio público de la entidad;

XII. Proponer políticas, programas y acciones, así como, mecanismos de cooperación en materia internacional para su instrumentación en beneficio del Estado;

XIII. Diseñar e impulsar estrategias de vinculación internacional, propiciando el acercamiento del Poder Ejecutivo del Estado, con países extranjeros y organismos Internacionales, en un marco de relaciones e intercambios de interés mutuo;

XIV. Promover y asesorar investigaciones y estudios en materia internacional, que contribuyan al diseño de propuestas para el Gobierno del Estado, en beneficio de su población;

XV. Coadyuvar en la coordinación interinstitucional de proyectos estratégicos en los que se identifique beneficios para el Estado.

b) Principal actividad.

La principal actividad de la Coordinación General de Relaciones Internacionales es implementar y desarrollar acciones, acuerdos y proyectos estratégicos que den visibilidad al estado y al titular del ejecutivo en el ámbito internacional. Proyección e impulso al estado y al titular del ejecutivo en el ámbito internacional.

c) Ejercicio Fiscal 2020

Persona Moral con fines no lucrativos

d) Régimen Jurídico.

La Coordinación General de Relaciones Internacionales es un Organismo Público Descentralizado que se rige por un conjunto de leyes y normas que se enlistan a continuación:

I. MARCO JURÍDICO FEDERAL:

- La Constitución de los Estados Unidos Mexicanos.
- Ley de Disciplina Financiera de las Entidades Federales y los Municipios.
- La Ley General de Contabilidad Gubernamental.
- Ley de Presupuesto y Responsabilidad Hacendaria.
- Decreto de Presupuesto de Egresos.
- Ley de Coordinación Fiscal.
- Ley de Fiscalización y Rendición de Cuentas de la Federación.
- Ley Federal de Transparencia y Acceso a la Información Pública.
- Ley de Ingresos de la Federación.
- Ley de Adquisiciones del Sector Público.
- Ley Federal del Trabajo.
- Código Fiscal de la Federación.
- Presupuesto de Egresos de la Federación.

II. MARCO JURÍDICO ESTATAL:

- Constitución Política del Estado Libre y Soberano de Oaxaca.
- Ley de Planeación del Estado de Oaxaca.
- Ley Orgánica del Poder Ejecutivo del Estado de Oaxaca.
- Ley de Coordinación Fiscal para el Estado de Oaxaca.
- Ley de Transparencia y Acceso a la Información Pública para el Estado de Oaxaca.
- Ley para Adquisiciones, Arrendamientos y Servicios del Estado de Oaxaca
- Ley de Fiscalización Superior para el Estado de Oaxaca.
- Decreto de Presupuesto de Egresos del Estado de Oaxaca.
- Código Fiscal para el Estado de Oaxaca.

- Ley Estatal de Presupuesto y Responsabilidad Hacendaria.
- Ley de Entidades Paraestatales del Estado de Oaxaca.
- Ley de Ingresos del Estado de Oaxaca.
- Ley de archivos del Estado de Oaxaca.
- Reglamento de la ley Estatal del Presupuesto y Responsabilidad Hacendaria.
- Ley Estatal de Derechos.

e) Consideraciones Fiscales del Ente:

Las que establezcan las leyes y disposiciones, así como la normatividad aplicable.

f) Estructura organizacional básica.

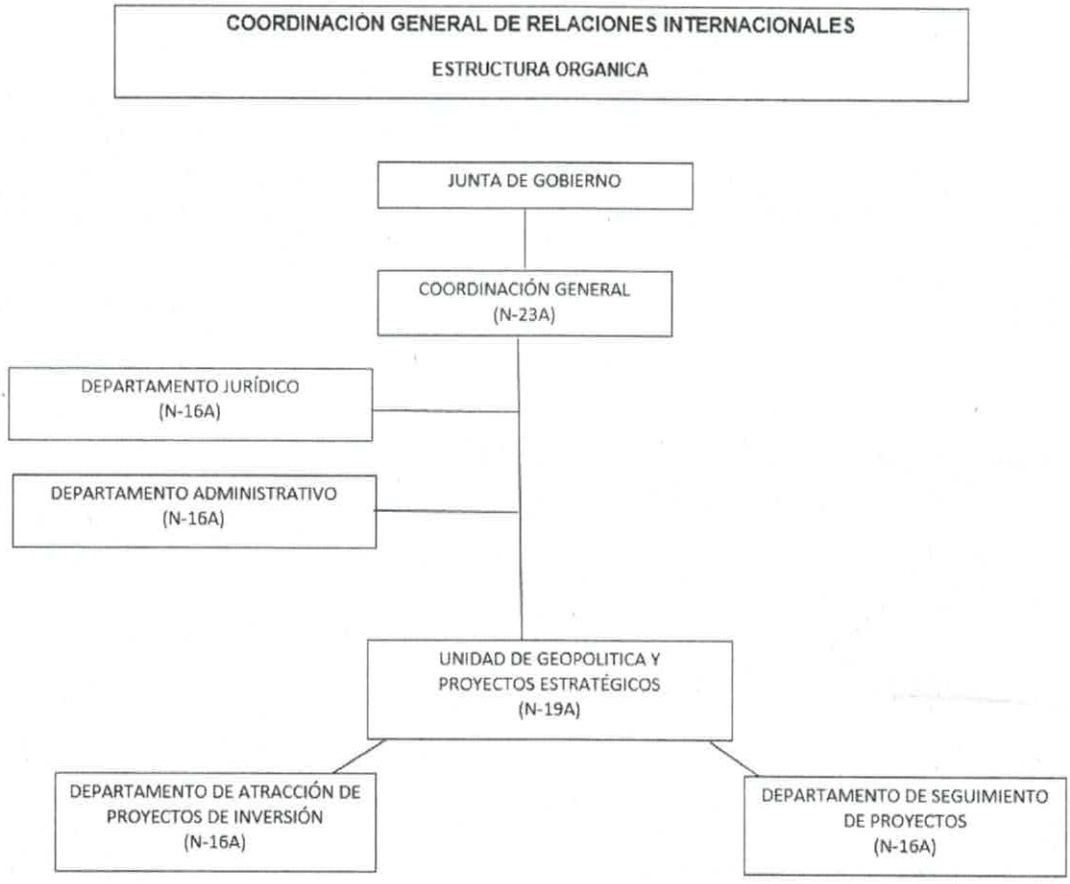

5. Bases de preparación de los Estados Financieros

a) En cumplimiento a la Ley General de Contabilidad Gubernamental, a través de distintas publicaciones del CONAC ha emitido entre otros los siguientes documentos:

- Marco Conceptual de Contabilidad Gubernamental
- Postulados básicos de Contabilidad Gubernamental
- Normas y Metodologías para la determinación de los momentos contables de los Egresos
- Plan de Cuentas
- Clasificador por Objeto del Gasto y sus adecuaciones
- Clasificador por rubro de Ingresos
- Normas y Metodologías para la emisión de información financiera para determinar los momentos contables de los ingresos
- Clasificador por objeto del gasto
- Clasificador funcional del gasto
- Clasificador por tipo de gasto
- Principales reglas de registro y valoración de Patrimonio
- Manual de Contabilidad Gubernamental
- Instructivo de manejo de cuentas
- Modelo de asientos para el registro contable
- Guías Contabilizadoras
- Normas y Metodologías para la emisión de información financiera y estructura de los estados financieros básicos del ente público y características de sus notas.
- Matrices de conversión para la Armonización del sistema de Contabilidad Gubernamental

b) La base de medición utilizada en el registro de las operaciones para la elaboración de los Estados Financieros es Costo Histórico.

c) Postulados básicos de la Contabilidad Gubernamental aprobados por la CONAC y publicados en el Diario Oficial del Estado para su difusión.

- Sustancia Económica
- Entes Públicos
- Existencia Permanente
- Revelación Suficiente
- Importancia Relativa
- Registro de integración Presupuestaria
- Consolidación de la Información Financiera
- Devengo Contable
- Valuación
- Dualidad Económica
- Consistencia

d) Norma Supletoria.

Las permitidas por la Normatividad del CONAC.

6. **Políticas de Contabilidad Significativas:** NO APLICA

7. **Posición en Moneda Extranjera y Protección por riesgo Cambiario**: NO APLICA

8. **Reporte Analítico del Activo**: NO APLICA

9. **Fideicomisos, Mandatos y Análogos:** NO APLICA

10. **Reporte de Recaudación:** NO APLICA

11. **Información sobre la Deuda y el Reporte Analítico de la Deuda**: NO APLICA

12. **Calificaciones Otorgadas**: NO APLICA

13. **Proceso de Mejora**: NO APLICA

14. **Información por Seguimientos**: NO APLICA

15. **Eventos Posteriores al Cierre**: NO APLICA

16. **Partes Relacionadas**: NO APLICA

"Bajo protesta de decir verdad declaro que los Estados Financieros y sus Notas, son razonablemente correctas y son responsabilidad del emisor." Reyes Mantecón, Oaxaca; a 14 de julio de 2020.

Gobierno del Estado
Gobierno del Estado de Oaxaca
Coordinación General
de Relaciones Internacionales

ANGELICA GUZMAN COBIAN
JEFA DE DEPARTAMENTO ADMINISTRATIVO

GUILLERMO ZAMORA Y MARTINEZ
ENCARGADO DE DESPACHO DE LA
COORDINACIÓN GENERAL DE
RELACIONES INTERNACIONALES

Conciliación entre los Egresos Presupuestarios y los Gastos Contables

Correspondiente del 1 de enero al 30 de junio 2021

(Cifras en pesos)

1. Total de Egresos (Presupuestarios)		2,318,575
2. Menos Egresos Presupuestarios No Contables		**0.00**
Materias Primas y Materiales de Producción y Comercialización	0.00	
Materiales y Suministros	0.00	
Mobiliario y Equipo de Administración	0.00	
Mobiliario y Equipo Educacional y Recreativo	0.00	
Equipo e Instrumental Médico y de Laboratorio	0.00	
Vehículos y Equipo de Transporte	0.00	
Equipo de Defensa y Seguridad	0.00	
Maquinaria, Otros Equipos y Herramientas	0.00	
Activos Biológicos	0.00	
Bienes Inmuebles	0.00	
Activos Intangibles	0.00	
Obra Pública en Bienes de Dominio Público	0.00	
Obra Pública en Bienes Propios	0.00	
Acciones y Participaciones de Capital	0.00	
Compra de Títulos y Valores	0.00	
Concesión de Préstamos	0.00	
Inversiones en Fideicomisos, Mandatos y Otros Análogos	0.00	
Provisiones para Contingencias y Otras Erogaciones Especiales	0.00	
Amortización de la Deuda Pública	0.00	
Adeudos de Ejercicios Fiscales Anteriores (ADEFAS)	0.00	
Otros Egresos Presupuestarios No Contables	0.00	
3. Más Gastos Contables No Presupuestarios		**0.00**
Estimaciones, Depreciaciones, Deterioros, Obsolescencia y Amortizaciones	0.00	
Provisiones	0.00	
Disminución de Inventarios	0.00	
Aumento por Insuficiencia de Estimaciones por Pérdida o Deterioro u Obsolescencia	0.00	
Aumento por Insuficiencia de Provisiones	0.00	
Otros Gastos	0.00	
Otros Gastos Contables No Presupuestarios	0.00	
4. Total de Gastos Contables (4+1+2+3)		**$ 2,318,575**

Conciliación entre los Ingresos Presupuestarios y Contables

Correspondiente de 01 de enero al 30 de junio 2021

(Cifras en pesos)

1. Total de Ingresos (Presupuestarios)	2,318,575

2. Más Ingresos Contables No Presupuestarios		0.00
Incremento por Variación de Inventarios	0.00	
Disminución del Exceso de Estimaciones por Pérdida o Deterioro u Obsolescencia	0.00	
Disminución del Exceso de Provisiones	0.00	
Otros Ingresos y Beneficios Varios	0.00	
Otros Ingresos Contables No Presupuestarios	0.00	

3. Menos Ingresos Presupuestarios No Contables		0.00
Aprovechamientos Patrimoniales	0.00	
Ingresos Derivados de Financiamientos	0.00	
Otros Ingresos Presupuestarios No Contables	0.00	

4. Total de Ingresos Contables	$ 2,318,575

ESTADO ANALITICO DE INGRESOS PRESUPUESTARIOS

COORDINACIÓN GENERAL DE RELACIONES INTERNACIONALES Estado Analítico de Ingresos Presupuestarios Del 01 de enero al 30 de Junio 2021						
Rubro de Ingresos	Ingreso					Diferencia
	Estimado	Ampliaciones y Reducciones	Modificado	Devengado	Recaudado	
	(1)	(2)	(3= 1 + 2)	(4)	(5)	(6= 3 - 4)
Impuestos						
Cuotas y Aportaciones de Seguridad Social						
Contribuciones de Mejoras						
Derechos						
Productos						
Aprovechamientos						
Ingresos por Venta de Bienes, Prestación de Servicios y Otros Ingresos						
Participaciones, Aportaciones, Convenios, Incentivos Derivados de la Colaboración Fiscal y Fondos Distintos de Aportaciones						
Transferencias, Asignaciones, Subsidios y Subvenciones, y Pensiones y Jubilaciones	4,543,152	603,304	5,146,456	2,318,575	0	2,827,881
Ingresos Derivados de Financiamientos						
Total	4543152	603,304	5,146,456	2,318,575	0	
				Ingresos excedentes		2,827,881

ESTADO ANALITICO DEL EJERCICIO DEL PRESUPUESTO DE EGRESOS

CLASIFICACION POR OBJETO DEL GASTO (CAPITULO-CONCEPTO)

Cve	Concepto	Aprobado 1	Ampliaciones / Reducciones 2= (3-1)	Modificado 3 = (1+2)	Devengado 4	Pagado 5	Subejercicio 6 = (3-4)
567	**COORDINACIÓN GENERAL DE RELACIONES INTERNACIONALES**						
4	**TRANSFERENCIAS, ASIGNACIONES, SUBSIDIOS Y OTRAS AYUDAS**	**4,543,151.76**	**603,304.61**	**5,146,456.37**	**2,318,574.82**	**2,250,612.02**	**2,827,881.55**
1	TRANSFERENCIAS INTERNAS Y ASIGNACIONES AL SECTOR PÚBLICO	4,543,151.76	603,304.61	5,146,456.37	2,318,574.82	2,250,612.02	2,827,881.55
	TOTAL DEPENDENCIA / ENTIDAD	**4,543,151.76**	**603,304.61**	**5,146,456.37**	**2,318,574.82**	**2,250,612.02**	**2,827,881.55**

SEGUNDO INFORME TRIMESTRAL ENERO-JUNIO 2021

ESTADO ANALITICO DEL EJERCICIO DEL PRESUPUESTO DE EGRESOS

CLASIFICACION ECONOMICA (POR TIPO DE GASTO)

Cve	Concepto	Aprobado 1	Ampliaciones / Reducciones 2= (3-1)	Modificado 3 = (1+2)	Devengado 4	Pagado 5	Subejercicio 6 = (3-4)
567	**COORDINACIÓN GENERAL DE RELACIONES INTERNACIONALES**						
1	GASTO CORRIENTE	4,543,151.76	603,304.61	5,146,456.37	2,318,574.82	2,250,612.02	2,827,881.55
	TOTAL DEPENDENCIA / ENTIDAD:	**4,543,151.76**	**603,304.61**	**5,146,456.37**	**2,318,574.82**	**2,250,612.02**	**2,827,881.55**

SEGUNDO INFORME TRIMESTRAL ENERO-JUNIO 2021

ESTADO ANALITICO DEL EJERCICIO DEL PRESUPUESTO DE EGRESOS

CLASIFICACION ADMINISTRATIVA

Cve	Concepto	Aprobado 1	Ampliaciones / Reducciones 2= (3-1)	Modificado 3 = (1+2)	Devengado 4	Pagado Transferido 5	Subejercicio 6 = (3-4)
5	**ORGANISMOS PÚBLICOS DESCENTRALIZADOS**	**4,543,151.76**	**603,304.61**	**5,146,456.37**	**2,318,574.82**	**2,250,612.02**	**2,827,881.55**
67	COORDINACIÓN GENERAL DE RELACIONES INTERNACIONALES	4,543,151.76	603,304.61	5,146,456.37	2,318,574.82	2,250,612.02	2,827,881.55
	TOTAL DEL GASTO:	**4,543,151.76**	**603,304.61**	**5,146,456.37**	**2,318,574.82**	**2,250,612.02**	**2,827,881.55**

SEGUNDO INFORME TRIMESTRAL ENERO-JUNIO 2021

ESTADO ANALITICO DEL EJERCICIO DEL PRESUPUESTO DE EGRESOS

CLASIFICACION FUNCIONAL (FINALIDAD Y FUNCION)

Cve	Concepto	Aprobado 1	Ampliaciones / Reducciones 2= (3-1)	Modificado 3 = (1+2)	Devengado 4	Pagado 5	Subejercicio 6 = (3-4)
567	**COORDINACIÓN GENERAL DE RELACIONES INTERNACIONALES**						
1	**GOBIERNO**	**4,543,151.76**	**603,304.61**	**5,146,456.37**	**2,318,574.82**	**2,250,612.02**	**2,827,881.55**
3	COORDINACIÓN DE LA POLÍTICA DE GOBIERNO	4,543,151.76	603,304.61	5,146,456.37	2,318,574.82	2,250,612.02	2,827,881.55
	TOTAL DEPENDENCIA / ENTIDAD	**4,543,151.76**	**603,304.61**	**5,146,456.37**	**2,318,574.82**	**2,250,612.02**	**2,827,881.55**

ENDEUDAMIENTO NETO
DEL 01 DE ENERO AL 30 DE JUNIO 2021
(CIFRAS EN PESOS)

Identificación de Crédito o Instrumento	Contratación/Colocación	Amortización	Endeudamiento Neto
	A	B	C = A - B
Créditos Bancarios			
			0
			0
			0
			0
			0
			0
			0
			0
			0
Total Créditos Bancarios	0	0	0
Otros Instrumentos de Deuda			
			0
			0
			0
			0
			0
			0
			0
			0
			0
Total Otros Instrumentos de Deuda	0	0	0
TOTAL	0	0	0

NO APLICA

INTERESES DE LA DEUDA

DEL 01 DE ENERO AL 30 DE JUNIO 2020

(CIFRAS EN PESOS)

Identificación de Crédito o Instrumento	Devengado	Pagado
Créditos Bancarios		
		0
Total de intereses de Créditos Bancarios	0	0
Otros Instrumentos de Deuda		
Total de intereses de Otros Instrumentos de Deuda	0	0
TOTAL	0	0

NO APLICA

INDICADORES DE POSTURA FISCAL

DEL 01 DE ENERO AL 30 DE JUNIO 2020

(CIFRAS EN PESOS)

Concepto	Estimado	Devengado	Pagado [3]
I. Ingresos Presupuestarios (I=1+2)	0	0	0
1. Ingresos del Gobierno de la Entidad Federativa [1]			
2. Ingresos del Sector Paraestatal [1]			
II. Egresos Presupuestarios (II=3+4)	0	0	0
3. Egresos del Gobierno de la Entidad Federativa [2]			
4. Egresos del Sector Paraestatal [2]			
III. Balance Presupuestario (Superávit o Déficit) (III = I - II)	0		0

Concepto	Estimado	Devengado	Pagado [3]
III. Balance presupuestario (Superávit o Déficit	0	0	0
IV. Intereses, Comisiones y Gastos de la Deuda			
V. Balance Primario (Superávit o Déficit) (V= III - IV)	0	0	0

NO APLICA

Concepto	Estimado	Devengado	Pagado [3]
A. Financiamiento			
B. Amortización de la deuda			
C. Endeudamiento ó desendeudamiento (C = A - B)	0	0	0

1. Los Ingresos que se presentan son los ingresos presupuestarios totales sin incluir los ingresos por financiamientos. Los Ingresos del Gobierno de la Entidad Federativa corresponden a los del Poder Ejecutivo, Legislativo Judicial y Autónomos
2. Los egresos que se presentan son los egresos presupuestarios totales sin incluir los egresos por amortización. Los egresos del Gobierno de la Entidad Federativa corresponden a los del Poder Ejecutivo, Legislativo, Judicial y Órganos Autónomos

3. Para Ingresos se reportan los ingresos recaudados; para egresos se reportan los egresos pagados

SEGUNDO INFORME TRIMESTRAL ENERO-JUNIO 2021

ESTADO ANALITICO DEL EJERCICIO DEL PRESUPUESTO DE EGRESOS

RESUMEN POR PROGRAMA PRESUPUESTARIO

Concepto	Aprobado 1	Ampliaciones / Reducciones 2= (3-1)	Modificado 3 = (1+2)	Devengado 4	Pagado 5	Subejercicio 6 = (3-4)
5 ORGANISMOS PÚBLICOS DESCENTRALIZADOS	**4,543,151.76**	**603,304.61**	**5,146,456.37**	**2,318,574.82**	**2,250,612.02**	**2,827,881.55**
67 COORDINACIÓN GENERAL DE RELACIONES INTERNACIONALES	**4,543,151.76**	**603,304.61**	**5,146,456.37**	**2,318,574.82**	**2,250,612.02**	**2,827,881.55**
1 PROGRAMAS	**4,543,151.76**	**603,304.61**	**5,146,456.37**	**2,318,574.82**	**2,250,612.02**	**2,827,881.55**
2 DESEMPEÑO DE LAS FUNCIONES	4,543,151.76	603,304.61	5,146,456.37	2,318,574.82	2,250,612.02	2,827,881.55
TOTAL DEPENDENCIA / ENTIDAD	**4,543,151.76**	**603,304.61**	**5,146,456.37**	**2,318,574.82**	**2,250,612.02**	**2,827,881.55**

REPORTE DE AVANCE DE GESTIÓN
UR 567 - COORDINACIÓN GENERAL DE RELACIONES INTERNACIONALES
SEGUNDO TRIMESTRE 2021

Gobierno del Estado

OBJETIVO INSTITUCIONAL: ALINEACIÓN PED:	CREAR Y GESTIONAR ALIANZAS ESTRATÉGICAS Y MECANISMOS DE COLABORACIÓN DEL ÁMBITO INTERNACIONAL, CUYO RESULTADO SEAN EN BENEFICIO DEL ESTADO Y DE LAS Y LOS OAXAQUEÑOS.
EJE:	02-OAXACA MODERNO Y TRANSPARENTE
TEMA:	02-COORDINACIÓN INSTITUCIONAL
OBJETIVO:	01-MEJORAR LA COORDINACIÓN INTERINSTITUCIONAL CON ENFOQUE DE RESULTADOS A LA CIUDADANÍA.
ESTRATEGIA:	01-PROMOCIONAR LA COORDINACIÓN ENTRE LAS INSTITUCIONES DE LOS DIFERENTES NIVELES DEL GOBIERNO DEL ESTADO, PODERES Y ORGANISMOS INTERNACIONALES, DEPENDENCIAS Y ENTIDADES DE LA ADMINISTRACIÓN PÚBLICA ESTATAL, ORGANISMOS EMPRESARIALES, ORGANIZACIONES SOCIALES E INSTITUCIONES ACADÉMICAS CON ENFOQUE DE RESULTADOS A LA CIUDADANÍA.
LÍNEAS DE ACCIÓN:	01-REVISAR EL MARCO JURÍDICO EN MATERIA DE COORDINACIÓN INSTITUCIONAL QUE ESTABLEZCA LOS MECANISMOS DE COLABORACIÓN Y PARTICIPACIÓN ENTRE LOS DISTINTOS NIVELES DE GOBIERNO Y LOS ORGANISMOS INTERNACIONALES.
UE:	001-COORDINACIÓN GENERAL DE RELACIONES INTERNACIONALES

MATRÍZ DE INDICADORES PARA RESULTADOS:

FIN:	CONTRIBUIR A LA MEJORA DE LA COORDINACIÓN INTERINSTITUCIONAL CON ENFOQUE DE RESULTADOS A LA CIUDADANÍA
PROPÓSITO:	EFICIENTE DESEMPEÑO DEL PODER EJECUTIVO DEL ESTADO DE OAXACA
COMPONENTE:	652-VINCULACIÓN NACIONAL E INTERNACIONAL REALIZADA
ACTIVIDAD:	1456-ESTABLECER VÍNCULO CON ORGANISMO INTERNACIONAL

ESTRUCTURA PROGRAMATICA

PROGRAMA	SUBPROGRAMA	PROYECTO	OBRA/ACTIVIDAD
179-FORTALECIMIENTO DE LAS ACTIVIDADES DEL PODER EJECUTIVO	06-REALIZACIÓN DE VINCULACIÓN NACIONAL E INTERNACIONAL	000- -	001-VINCULACIÓN CON ORGANISMOS INTERNACIONALES

POBLACIÓN O ÁREA DE ENFOQUE POTENCIAL	ATRIBUTO DE LA POBLACIÓN O ÁREA DE ENFOQUE:	POBLACIÓN GENERAL DEL ESTADO DE OAXACA	HOMBRES:	1888678	MUJERES:	2079211	TOTAL:	3967889

PRESUPUESTO ANUAL

Aprobado	Ampliación	Reducción	Modificado	EJERCIDO T1	EJERCIDO T2	EJERCIDO T3	EJERCIDO T4
0.00	60,000.00	2,000.00	58,000.00	0.00	58,000.00	0.00	0.00
						TOTAL EJERCIDO AL TRIMESTRE VIGENTE	58,000.00

PRESUPUESTO TRIMESTRAL DE LA ACTIVIDAD

Aprobado	Modificado	Comprometido	Devengado	Ejercido	% de Ejercido Vs. Modificado
0.00	58,000.00	58,000.00	58,000.00	58,000.00	100.00

DATOS DEL INDICADOR

Nombre :	PORCENTAJE DE ACTIVIDADES DE VINCULACIÓN CON ORGANISMOS INTERNACIONALES REALIZADOS	Número de indicador :	1589
Definición :	MIDE EL PORCENTAJE DE ACTIVIDADES DE VINCULACIÓN CON ORGANISMOS INTERNACIONALES REALIZADOS RESPECTO A LO PROGRAMADO		
Método de Cálculo :	(NÚMERO DE ACTIVIDADES DE VINCULACIÓN CON ORGANISMOS INTERNACIONALES REALIZADAS/TOTAL DE ACTIVIDADES DE VINCULACIÓN CON ORGANISMOS INTERNACIONALES PROGRAMADOS)*100		

Tipo	Dimensión	Frecuencia de Medición	Forma de cálculo del indicador	Tipo de Valor	Sentido Esperado
GESTIÓN	EFICACIA	TRIMESTRAL	PORCENTAJE	FLUJO	ASCENDENTE

MEDIOS DE VERIFICACIÓN / FUENTE INFORMACIÓN	SUPUESTO
PERIODICIDAD DE REGISTRO Y REPORTE TRIMESTRALES DE AVANCES DE ACTIVIDADES DE LA COORDINACION GENERAL, JEFE DE UNIDAD DE GEOPOLITICA Y PROYECTOS ESTRATAGICOS, UBICADOS EN LA CIUDAD DE MEXICO.	LOS ORGANISMOS INTERNACIONALES SE INVOLUCRAN E INTERESAN EN LA VINCULACION

DATOS DE LA META

Definición de la variable Meta:	1 - NÚMERO DE ACTIVIDADES DE VINCULACIÓN CON ORGANISMOS INTERNACIONALES REALIZADOS
Unidad de medida:	25 - NÚMERO

LÍNEA BASE				VALOR PROGRAMADO ANUAL			
AÑO	2018	VALOR	20.00	AÑO	2021	VALOR	48.00

AVANCE TRIMESTRAL OBRA/ACTIVIDAD

METAS	1er.TRIMESTRE	2o.TRIMESTRE	3er.TRIMESTRE	4o.TRIMESTRE	CUMPLIMIENTO DE METAS	
PROGRAMACIÓN INICIAL	12.00	12.00	12.00	12.00	T1+T2+T3+T4	48.00
PROGRAMACIÓN ACTUALIZADA	12.00	12.00			T1+T2+T3+T4	24.00
METAS ALCANZADAS	12.00	12.00	0.00	0.00	T1+T2+T3+T4	24.00
PORCENTAJE ALCANZADO TRIMESTRAL	100.00	100.00	0.00	0.00	PORCENTAJE ALCANZADO ANUAL	50.00

PORCENTAJE DE CUMPLIMIENTO ALCANZADO EN EL TRIMESTRE: 50.00 %

JEFE ADMINISTRATIVO

LIC. ANGELICA GUZMAN COBIAN

JEFA DE DEPARTAMENTO ADMINISTRATIVO

Gobierno del Estado

Gobierno del Estado de Oaxaca
Coordinación General
de Relaciones Internacionales

TITULAR DE LA DEPENDENCIA/ENTIDAD

MTRO. GUILLERMO ZAMORA Y MARTINEZ

ENCARGADO DE DESPACHO DE LA COORDINACION GENERAL DE RELACIONES INTERNACIONALES

REPORTE DE AVANCE DE GESTIÓN
UR 567 - COORDINACIÓN GENERAL DE RELACIONES INTERNACIONALES
SEGUNDO TRIMESTRE 2021

Gobierno del Estado

ALINEACIÓN PED:		**MATRÍZ DE INDICADORES PARA RESULTADOS:**	
ESTRATEGIA:	01-PROMOCIONAR LA COORDINACIÓN ENTRE LAS INSTITUCIONES DE LOS DIFERENTES NIVELES DEL GOBIERNO DEL ESTADO, PODERES Y ORGANISMOS INTERNACIONALES, DEPENDENCIAS Y ENTIDADES DE LA ADMINISTRACIÓN PÚBLICA ESTATAL, ORGANISMOS EMPRESARIALES, ORGANIZACIONES SOCIALES E INSTITUCIONES ACADÉMICAS CON ENFOQUE DE RESULTADOS A LA CIUDADANÍA.	**COMPONENTE:**	652-VINCULACIÓN NACIONAL E INTERNACIONAL REALIZADA
LÍNEAS DE ACCIÓN:	01-REVISAR EL MARCO JURÍDICO EN MATERIA DE COORDINACIÓN INSTITUCIONAL QUE ESTABLEZCA LOS MECANISMOS DE COLABORACIÓN Y PARTICIPACIÓN ENTRE LOS DISTINTOS NIVELES DE GOBIERNO Y LOS ORGANISMOS INTERNACIONALES.	**ACTIVIDAD:**	1454-REALIZAR ACCION DE GESTIÓN PARA EL DESARROLLO DEL ESTADO DE OAXACA
UE:	001-COORDINACIÓN GENERAL DE RELACIONES INTERNACIONALES		

ESTRUCTURA PROGRAMATICA

PROGRAMA	SUBPROGRAMA	PROYECTO	OBRA/ACTIVIDAD
179-FORTALECIMIENTO DE LAS ACTIVIDADES DEL PODER EJECUTIVO	06-REALIZACIÓN DE VINCULACIÓN NACIONAL E INTERNACIONAL	000- -	002-GESTIÓN PARA EL DESARROLLO DEL ESTADO DE OAXACA

POBLACIÓN O ÁREA DE ENFOQUE POTENCIAL	ATRIBUTO DE LA POBLACIÓN O ÁREA DE ENFOQUE:	HOMBRES:	MUJERES:	TOTAL:
POBLACIÓN GENERAL DEL ESTADO DE OAXACA		1888678	2079211	3967889

PRESUPUESTO ANUAL

Aprobado	Ampliación	Reducción	Modificado	EJERCIDO T1	EJERCIDO T2	EJERCIDO T3	EJERCIDO T4
3,832,121.52	102,165.21	119,910.23	3,814,376.50	916,563.42	699,625.10	0.00	0.00
				TOTAL EJERCIDO AL TRIMESTRE VIGENTE			1,616,188.52

PRESUPUESTO TRIMESTRAL DE LA ACTIVIDAD

Aprobado	Modificado	Comprometido	Devengado	Ejercido	% de Ejercido Vs. Modificado
964,582.36	771,511.10	699,625.10	699,625.10	699,625.10	90.68

DATOS DEL INDICADOR

Nombre :	PORCENTAJE DE ACCIONES DE GESTIÓN REALIZADAS	Número de indicador :	381
Definición :	MIDE EL PORCENTAJE DE ACCIONES DE GESTIÓN REALIZADAS RESPECTO A LO PROGRAMADO		
Método de Cálculo :	(NÚMERO DE ACCIONES DE GESTIÓN REALIZADAS/TOTAL DE ACCIONES DE GESTIÓN PROGRAMADAS)*100		

Tipo	Dimensión	Frecuencia de Medición	Forma de cálculo del indicador	Tipo de Valor	Sentido Esperado
GESTIÓN	EFICACIA	TRIMESTRAL	PORCENTAJE	FLUJO	ASCENDENTE

MEDIOS DE VERIFICACIÓN / FUENTE INFORMACIÓN	SUPUESTO
PERIODICIDAD DE REGISTRO Y REPORTE TRIMESTRALES DE AVANCES DE ACTIVIDADES DE LA COORDINACION GENERAL, JEFE DE UNIDAD DE GEOPOLITICA Y PROYECTOS ESTRATAGICOS, UBICADOS EN LA CIUDAD DE MEXICO.	EXISTE ALTA DEMANDA DE SOLICITUDES DE GESTION

DATOS DE LA META

Definición de la variable Meta:	1 - NÚMERO DE ACCIONES DE GESTIÓN REALIZADAS
Unidad de medida:	25 - NÚMERO

LÍNEA BASE				VALOR PROGRAMADO ANUAL			
AÑO	2018	VALOR	18.00	AÑO	2021	VALOR	16.00

AVANCE TRIMESTRAL OBRA/ACTIVIDAD

METAS	1er.TRIMESTRE	2o.TRIMESTRE	3er.TRIMESTRE	4o.TRIMESTRE	CUMPLIMIENTO DE METAS	
PROGRAMACIÓN INICIAL	4.00	4.00	4.00	4.00	T1+T2+T3+T4	16.00
PROGRAMACIÓN ACTUALIZADA	4.00	4.00			T1+T2+T3+T4	8.00
METAS ALCANZADAS	4.00	4.00	0.00	0.00	T1+T2+T3+T4	8.00
PORCENTAJE ALCANZADO TRIMESTRAL	100.00	100.00	0.00	0.00	PORCENTAJE ALCANZADO ANUAL	50.00

PORCENTAJE DE CUMPLIMIENTO ALCANZADO EN EL TRIMESTRE: 50.00 %

Gobierno del Estado

Gobierno del Estado de Oaxaca
Coordinación General
de Relaciones Internacionales

JEFE ADMINISTRATIVO
LIC. ANGELICA GUZMAN COBIAN
JEFA DE DEPARTAMENTO ADMINISTRATIVO

TITULAR DE LA DEPENDENCIA/ENTIDAD
MTRO. GUILLERMO ZAMORA Y MARTINEZ
ENCARGADO DE DESPACHO DE LA COORDINACION GENERAL DE RELACIONES INTERNACIONALES

REPORTE DE AVANCE DE GESTIÓN
UR 567 - COORDINACIÓN GENERAL DE RELACIONES INTERNACIONALES
SEGUNDO TRIMESTRE 2021

Gobierno del Estado

ALINEACIÓN PED:		**MATRÍZ DE INDICADORES PARA RESULTADOS:**	
ESTRATEGIA:	01-PROMOCIONAR LA COORDINACIÓN ENTRE LAS INSTITUCIONES DE LOS DIFERENTES NIVELES DEL GOBIERNO DEL ESTADO, PODERES Y ORGANISMOS INTERNACIONALES, DEPENDENCIAS Y ENTIDADES DE LA ADMINISTRACIÓN PÚBLICA ESTATAL, ORGANISMOS EMPRESARIALES, ORGANIZACIONES SOCIALES E INSTITUCIONES ACADÉMICAS CON ENFOQUE DE RESULTADOS A LA CIUDADANÍA.	**COMPONENTE:**	652-VINCULACIÓN NACIONAL E INTERNACIONAL REALIZADA
LÍNEAS DE ACCIÓN:	02-DAR SEGUIMIENTO Y SISTEMATIZAR LOS INSTRUMENTOS DE COLABORACIÓN PARA GARANTIZAR LA EJECUCIÓN DE LOS DIVERSOS ACTOS JURÍDICOS GUBERNAMENTALES HASTA SU DEBIDO CUMPLIMIENTO Y ATENCIÓN DE LAS NECESIDADES DE LA CIUDADANÍA.	**ACTIVIDAD:**	1455-REALIZAR ENLACE CON INSTITUCIÓN PÚBLICA Y PRIVADA NACIONAL
UE:	001-COORDINACIÓN GENERAL DE RELACIONES INTERNACIONALES		

ESTRUCTURA PROGRAMATICA

PROGRAMA		SUBPROGRAMA	PROYECTO				OBRA/ACTIVIDAD	
179-FORTALECIMIENTO DE LAS ACTIVIDADES DEL PODER EJECUTIVO		06-REALIZACIÓN DE VINCULACIÓN NACIONAL E INTERNACIONAL	000--- -				003-ENLACES CON INSTITUCIONES PÚBLICAS Y PRIVADAS NACIONAL	
POBLACIÓN O ÁREA DE ENFOQUE POTENCIAL	ATRIBUTO DE LA POBLACIÓN O ÁREA DE ENFOQUE:	POBLACIÓN GENERAL DEL ESTADO DE OAXACA	HOMBRES:	1888678	MUJERES:	2079211	TOTAL:	3967889

PRESUPUESTO ANUAL

Aprobado	Ampliación	Reducción	Modificado	EJERCIDO T1	EJERCIDO T2	EJERCIDO T3	EJERCIDO T4
711,030.24	29,552.47	201,647.68	538,935.03	113,203.38	163,610.50	0.00	0.00
				TOTAL EJERCIDO AL TRIMESTRE VIGENTE			276,813.88

PRESUPUESTO TRIMESTRAL DE LA ACTIVIDAD

Aprobado	Modificado	Comprometido	Devengado	Ejercido	% de Ejercido Vs. Modificado
175,878.59	165,275.50	163,610.50	163,610.50	163,610.50	98.99

DATOS DEL INDICADOR

Nombre :	PORCENTAJE DE ACTIVIDADES DE ENLACE CON LAS INSTITUCIONES PÚBLICAS Y PRIVADAS NACIONALES REALIZADAS	**Número de indicador :**	1588
Definición :	MIDE EL PORCENTAJE DE ACTIVIDADES DE ENLACE CON LAS INSTITUCIONES PÚBLICAS Y PRIVADAS NACIONALES REALIZADAS RESPECTO A LO PROGRAMADO		
Método de Cálculo :	(NÚMERO DE ACTIVIDADES DE ENLACE CON LAS INSTITUCIONES PÚBLICAS Y PRIVADAS NACIONALES REALIZADAS/NÚMERO DE ACTIVIDADES DE ENLACE CON LAS INSTITUCIONES PÚBLICAS Y PRIVADAS NACIONALES PROGRAMADAS A REALIZAR)*100		

Tipo	Dimensión	Frecuencia de Medición	Forma de cálculo del indicador	Tipo de Valor	Sentido Esperado
GESTIÓN	EFICACIA	TRIMESTRAL	PORCENTAJE	FLUJO	ASCENDENTE

MEDIOS DE VERIFICACIÓN / FUENTE INFORMACIÓN	SUPUESTO
PERIODICIDAD DE REGISTRO Y REPORTE TRIMESTRALES DE AVANCES DE ACTIVIDADES DE LA COORDINACION GENERAL, JEFE DE UNIDAD DE GEOPOLITICA Y PROYECTOS ESTRATAGICOS, UBICADOS EN LA CIUDAD DE MEXICO.	LAS INTITUCIONES CULTURALES, TURISTICAS Y COMERCIALES PARTICIPAN ACTIVAMENTE

DATOS DE LA META

Definición de la variable Meta:	1 - NÚMERO DE ACTIVIDADES DE ENLACE CON LAS INSTITUCIONES PUBLICAS Y PRIVADAS NACIONALES REALIZADAS
Unidad de medida:	25 - NÚMERO

LÍNEA BASE				VALOR PROGRAMADO ANUAL			
AÑO	2018	VALOR	97.00	AÑO	2021	VALOR	100.00

AVANCE TRIMESTRAL OBRA/ACTIVIDAD

METAS	1er.TRIMESTRE	2o.TRIMESTRE	3er.TRIMESTRE	4o.TRIMESTRE	CUMPLIMIENTO DE METAS	
PROGRAMACIÓN INICIAL	25.00	25.00	25.00	25.00	T1+T2+T3+T4	100.00
PROGRAMACIÓN ACTUALIZADA	25.00	25.00			T1+T2+T3+T4	50.00
METAS ALCANZADAS	25.00	25.00	0.00	0.00	T1+T2+T3+T4	50.00
PORCENTAJE ALCANZADO TRIMESTRAL	100.00	100.00	0.00	0.00	PORCENTAJE ALCANZADO ANUAL	50.00

PORCENTAJE DE CUMPLIMIENTO ALCANZADO EN EL TRIMESTRE: 50.00 %

JEFE ADMINISTRATIVO
LIC. ANGELICA GUZMAN COBIAN
JEFA DE DEPARTAMENTO ADMINISTRATIVO

Gobierno del Estado
Gobierno del Estado de Oaxaca
Coordinación General
de Relaciones Internacionales

TITULAR DE LA DEPENDENCIA/ENTIDAD
MTRO. GUILLERMO ZAMORA Y MARTINEZ
ENCARGADO DE DESPACHO DE LA COORDINACION GENERAL DE RELACIONES INTERNACIONALES

REPORTE DE AVANCE DE GESTIÓN
UR 567 - COORDINACIÓN GENERAL DE RELACIONES INTERNACIONALES
SEGUNDO TRIMESTRE 2021

Gobierno del Estado

UE: 001-COORDINACIÓN GENERAL DE RELACIONES INTERNACIONALES

ESTRUCTURA PROGRAMATICA									
PROGRAMA		SUBPROGRAMA	PROYECTO				OBRA/ACTIVIDAD		
179-FORTALECIMIENTO DE LAS ACTIVIDADES DEL PODER EJECUTIVO		06-REALIZACIÓN DE VINCULACIÓN NACIONAL E INTERNACIONAL	000---				004-COLABORACIÓN CON EL CORREDOR INTEROCEANICO DEL ISTMO DE TEHUANTEPEC		
POBLACIÓN O ÁREA DE ENFOQUE POTENCIAL	ATRIBUTO DE LA POBLACIÓN O ÁREA DE ENFOQUE:	POBLACIÓN GENERAL DEL ESTADO DE OAXACA	HOMBRES:	1888678	MUJERES:	2079211	TOTAL:	3967889	

PRESUPUESTO ANUAL							
Aprobado	Ampliación	Reducción	Modificado	EJERCIDO T1	EJERCIDO T2	EJERCIDO T3	EJERCIDO T4
0.00	367,572.42	0.00	367,572.42	0.00	367,572.42	0.00	0.00
				TOTAL EJERCIDO AL TRIMESTRE VIGENTE			367,572.42

PRESUPUESTO TRIMESTRAL DE LA ACTIVIDAD					
Aprobado	Modificado	Comprometido	Devengado	Ejercido	% de Ejercido Vs. Modificado
0.00	367,572.42	367,572.42	367,572.42	367,572.42	100.00

DATOS DEL INDICADOR			
Nombre :	PORCENTAJE DE ACTIVIDADES DE ENLACE CON LAS INSTITUCIONES PUBLICAS Y PRIVADAS NACIONALES REALIZADAS	Número de indicador :	1588
Definición :	MIDE EL PORCENTAJE DE ACTIVIDADES DE ENLACE CON LAS INSTITUCIONES PÚBLICAS Y PRIVADAS NACIONALES REALIZADAS RESPECTO A LO PROGRAMADO		
Método de Cálculo :	(NUMERO DE ACTIVIDADES DE ENLACE CON LAS INSTITUCIONES PUBLICAS Y PRIVADAS NACIONALES REALIZADAS/NUMERO DE ACTIVIDADES DE ENLACE CON LAS INSTITUCIONES PUBLICAS Y PRIVADAS NACIONALES PROGRAMADAS A REALIZAR)*100		

Tipo	Dimensión	Frecuencia de Medición	Forma de cálculo del indicador	Tipo de Valor	Sentido Esperado
GESTIÓN	EFICACIA	TRIMESTRAL	PORCENTAJE	FLUJO	ASCENDENTE

MEDIOS DE VERIFICACIÓN / FUENTE INFORMACIÓN	SUPUESTO
PERIODICIDAD DE REGISTRO Y REPORTE TRIMESTRALES DE AVANCES DE ACTIVIDADES DE LA COORDINACION GENERAL, JEFE DE UNIDAD DE GEOPOLITICA Y PROYECTOS ESTRATAGICOS, UBICADOS EN LA CIUDAD DE MEXICO.	LAS INTITUCIONES CULTURALES, TURISTICAS Y COMERCIALES PARTICIPAN ACTIVAMENTE

DATOS DE LA META	
Definición de la variable Meta:	1 - NÚMERO DE ACTIVIDADES DE ENLACE CON LAS INSTITUCIONES PÚBLICAS Y PRIVADAS NACIONALES REALIZADAS
Unidad de medida:	25 - NÚMERO

LÍNEA BASE				VALOR PROGRAMADO ANUAL			
AÑO	2018	VALOR	97.00	AÑO	2021	VALOR	21.00

AVANCE TRIMESTRAL OBRA/ACTIVIDAD						
METAS	1er.TRIMESTRE	2o.TRIMESTRE	3er.TRIMESTRE	4o.TRIMESTRE	CUMPLIMIENTO DE METAS	
PROGRAMACIÓN INICIAL	0.00	7.00	7.00	7.00	T1+T2+T3+T4	21.00
PROGRAMACIÓN ACTUALIZADA	0.00	7.00			T1+T2+T3+T4	7.00
METAS ALCANZADAS	0.00	7.00	0.00	0.00	T1+T2+T3+T4	7.00
PORCENTAJE ALCANZADO TRIMESTRAL		100.00	0.00	0.00	PORCENTAJE ALCANZADO ANUAL	33.33

PORCENTAJE DE CUMPLIMIENTO ALCANZADO EN EL TRIMESTRE: 100.00 %

Gobierno del Estado
Gobierno del Estado de Oaxaca
Coordinación General
de Relaciones Internacionales

JEFE ADMINISTRATIVO
LIC. ANGELICA GUZMAN COBIAN
JEFA DE DEPARTAMENTO ADMINISTRATIVO

TITULAR DE LA DEPENDENCIA/ENTIDAD
MTRO. GUILLERMO ZAMORA Y MARTINEZ
ENCARGADO DE DESPACHO DE LA COORDINACIÓN GENERAL DE RELACIONES INTERNACIONALES

GOBIERNO DEL ESTADO
DE OAXACA

Oaxaca
CREAR • CONSTRUIR • CRECER

CGRI
Coordinación General
de Relaciones
Internacionales

PROGRAMAS Y PROYECTOS DE INVERSIÓN

PERIODO ENERO-JUNIO 2021

NO APLICA

"Segundo Informe Trimestral Enero-Junio del ejercicio 2021"

RELACIÓN DE BIENES INMUEBLES QUE COMPONEN EL PATRIMONIO

DEL 1 DE ENERO AL 30 DE JUNIO 2021

(PESOS)

CUENTA	DESCRIPCIÓN DEL BIEN	Saldo Final
12310	TERRENOS	
12330	EDIFICIOS NO RESIDENCIALES	
12351	EDIFICACIÓN HABITACIONAL EN PROCESO	
12352	EDIFICACIÓN NO HABITACIONAL EN PROCESO	
12353	CONSTRUCCIÓN DE OBRAS PARA EL ABASTECIMIENTO DE AGUA, PETRÓLEO, GAS, ELECTRICIDAD Y TELECOMUNICACION	
12354	DIVISIÓN DE TERRENOS Y CONSTRUCCIÓN DE OBRAS DE URBANIZACIÓN EN PROCESO	
12355	CONSTRUCCIÓN DE VÍAS DE COMUNICACIÓN EN PROCESO	
12356	OTRAS CONSTRUCCIONES DE INGENIERÍA CIVIL U OBRA PESADA EN PROCESO	
12357	INSTALACIONES Y EQUIPAMIENTO EN CONSTRUCCIONES EN PROCESO	
12359	TRABAJOS DE ACABADOS EN EDIFICACIONES Y OTROS TRABAJOS ESPECIALIZADOS EN PROCESO	
12361	EDIFICACIÓN HABITACIONAL EN PROCESO	
12362	EDIFICACIÓN NO HABITACIONAL EN PROCESO	
12363	CONSTRUCCIÓN DE OBRAS PARA EL ABASTECIMIENTO DE AGUA, PETRÓLEO, GAS, ELECTRICIDAD Y TELECOMUNICACION	
12364	DIVISIÓN DE TERRENOS Y CONSTRUCCIÓN DE OBRAS DE URBANIZACIÓN	
12365	CONSTRUCCIÓN DE VÍAS DE COMUNICACIÓN EN PROCESO	
12366	OTRAS CONSTRUCCIONES DE INGENIERÍA CIVIL U OBRA PESADA EN PROCESO	
12367	INSTALACIONES Y EQUIPAMIENTO EN CONSTRUCCIONES EN PROCESO	
12369	TRABAJOS DE ACABADOS EN EDIFICACIONES Y OTROS TRABAJOS ESPECIALIZADOS EN PROCESO	
12390	OTROS BIENES INMUEBLES	
	SUMA TOTAL:	0

NO APLICA

RELACIÓN DE BIENES MUEBLES QUE COMPONEN EL PATRIMONIO
DEL 1 DE ENERO AL 30 DE JUNIO 2021

CUENTA	DESCRIPCIÓN DEL BIEN	SALDO FINAL
12310	TERRENOS	-
12320	VIVIENDAS	-
12330	EDIFICIOS NO RESIDENCIALES	-
12411	MUEBLES DE OFICINA Y ESTANTERÍA	222,816
12413	EQUIPO DE CÓMPUTO Y DE TECNOLOGÍAS DE LA INFORMACIÓN	26,962
12419	OTROS MOBILIARIOS Y EQUIPOS DE ADMINISTRACIÓN	-
12421	EQUIPOS Y APARATOS AUDIOVISUALES	-
12421	EQUIPOS Y APARATOS AUDIOVISUALES	-
12422	APARATOS DEPORTIVOS	-
12423	CÁMARAS FOTOGRÁFICAS Y DE VIDEO	8,360
12429	OTRO MOBILIARIO Y EQUIPO EDUCACIONAL Y RECREATIVO	-
12431	EQUIPO MÉDICO Y DE LABORATORIO	-
12432	INSTRUMENTAL MÉDICO Y DE LABORATORIO	-
12441	VEHICULOS Y EQUIPO TERRESTRE	258,900
12442	CARROCERÍAS Y REMOLQUES	-
12443	EQUIPO AEROESPACIAL	-
12445	EMBARCACIONES	-
12449	OTROS EQUIPOS DE TRANSPORTE	-
12450	EQUIPO DE DEFENSA Y SEGURIDAD	-
12464	SISTEMAS DE AIRE ACONDICIONADO, CALEFACCIÓN Y DE REFRIGERACIÓN INDUSTRIAL Y COMERCIAL	-
12465	EQUIPO DE COMUNICACIÓN Y TELECOMUNICACIÓN	-
12466	EQUIPOS DE GENERACIÓN ELÉCTRICA, APARATOS Y ACCESORIOS ELÉCTRICOS	-
12471	BIENES ARTISTICOS, CULTURALES Y CIENTIFICOS	26,404
12472	OBJETOS DE VALOR	
12510	SOFTWARE	
12541	LICENCIAS INFORMÁTICAS E INTELECTUALES	
	TOTAL	543,442

RELACIÓN DE CUENTAS BANCARIAS PRODUCTIVAS ESPECÍFICAS

DEL 1 D ENERO AL 30 DE JUNIO 2021

FONDO, PROGRAMA O CONVENIO	DATOS DE LA CUENTA BANCARIA	
	INSTITUCION BANCARIA	NUMERO DE CUENTA

NO APLICA

GOBIERNO DEL ESTADO
DE OAXACA

Oaxaca
CREAR • CONSTRUIR • CRECER

CGRI
Coordinación General
de Relaciones
Internacionales

RELACIÓN DE ESQUEMAS BURSÁTILES Y DE COBERTURAS FINANCIERAS

NO APLICA

"Segundo informe Trimestral Enero-Junio del ejercicio 2021"

COORDINACIÓN GENERAL DE RELACIONES INTERNACIONALES

Estado de Situación Financiera Detallado - LDF
Al 30 de junio 2021 y al 30 de junio de 2020
(PESOS)

Concepto (c)	30 de junio de 2021	30 de junio de 2020	Concepto (c)	30 de junio de 2021	30 de junio de 2020
ACTIVO			PASIVO		
Activo Circulante			**Pasivo Circulante**		
Efectivo y Equivalentes	5,273	26,949	**Cuentas por Pagar a Corto Plazo**	276,107	389,788
Efectivo			Servicios Personales por Pagar a Corto Plazo		
Bancos/Tesorería	5,273	26949	Proveedores por Pagar a Corto Plazo		
Bancos/Dependencias y Otros			Contratistas por Obras Públicas por Pagar a Corto Plazo		
Inversiones Temporales (Hasta 3 meses)			Participaciones y Aportaciones por Pagar a Corto Plazo		
Fondos con Afectación Específica			Transferencias Otorgadas por Pagar a Corto Plazo	68,268	107426
Depósitos de Fondos de Terceros en Garantía y/o Administración			Intereses, Comisiones y Otros Gastos de la Deuda Pública por Pagar a Corto Plazo		
			Retenciones y Contribuciones por Pagar a Corto Plazo	107,624	182346
Otros Efectivos y Equivalentes			Devoluciones de la Ley de Ingresos por Pagar a Corto Plazo		
Derechos a Recibir Efectivo o Equivalentes	270,834	362,839	Otras Cuentas por Pagar a Corto Plazo	100,215	100016
Inversiones Financieras de Corto Plazo			**Documentos por Pagar a Corto Plazo**		
Cuentas por Cobrar a Corto Plazo			Documentos Comerciales por Pagar a Corto Plazo	0	0
Deudores Diversos por Cobrar a Corto Plazo	270,834	362839	Documentos con Contratistas por Obras Públicas por Pagar a Corto Plazo		
			Otros Documentos por Pagar a Corto Plazo		
Ingresos por Recuperar a Corto Plazo			**Porción a Corto Plazo de la Deuda Pública a Largo Plazo**	0	0
Deudores por Anticipos de la Tesorería a Corto Plazo			Porción a Corto Plazo de la Deuda Pública		
Préstamos Otorgados a Corto Plazo					
Otros Derechos a Recibir Efectivo o Equivalentes a Corto Plazo			Porción a Corto Plazo de Arrendamiento Financiero		
			Títulos y Valores a Corto Plazo		
Derechos a Recibir Bienes o Servicios	0	0			
Anticipo a Proveedores por Adquisición de Bienes y Prestación de Servicios a Corto Plazo			**Pasivos Diferidos a Corto Plazo**	0	0
Anticipo a Proveedores por Adquisición de Bienes Inmuebles y Muebles a Corto Plazo					
Anticipo a Proveedores por Adquisición de Bienes Intangibles a Corto Plazo			Ingresos Cobrados por Adelantado a Corto Plazo		
Anticipo a Contratistas por Obras Públicas a Corto Plazo			Intereses Cobrados por Adelantado a Corto Plazo		
Otros Derechos a Recibir Bienes o Servicios a Corto Plazo			Otros Pasivos Diferidos a Corto Plazo		
Inventarios	0	0	**Fondos y Bienes de Terceros en Garantía y/o Administración a Corto Plazo**	0	0
Inventario de Mercancías para Venta			Fondos en Garantía a Corto Plazo		
Inventario de Mercancías Terminadas			Fondos en Administración a Corto Plazo		
Inventario de Mercancías en Proceso de Elaboración			Fondos Contingentes a Corto Plazo		
Inventario de Materias Primas, Materiales y Suministros para Producción			Fondos de Fideicomisos, Mandatos y Contratos Análogos a Corto Plazo		
Bienes en Tránsito			Otros Fondos de Terceros en Garantía y/o Administración a Corto Plazo		
Almacenes			Valores y Bienes en Garantía a Corto Plazo		
Estimación por Pérdida o Deterioro de Activos Circulantes	0	0	**Provisiones a Corto Plazo**	0	0
Estimaciones para Cuentas Incobrables por Derechos a Recibir Efectivo o Equivalentes			Provisión para Demandas y Juicios a Corto Plazo		
Estimación por Deterioro de Inventarios			Provisión para Contingencias a Corto Plazo		
Otros Activos Circulantes	0	0	Otras Provisiones a Corto Plazo		
Valores en Garantía			**Otros Pasivos a Corto Plazo**	0	0
Bienes en Garantía (excluye depósitos de fondos)			Ingresos por Clasificar		
Bienes Derivados de Embargos, Decomisos, Aseguramientos y Dación en Pago			Recaudación por Partcipar		
Adquisición con Fondos de Terceros			Otros Pasivos Circulantes		
Total de Activos Circulantes	276,107	0	**Total de Pasivos Circulantes**	276,107	389,788
Activo No Circulante	0	0	**Pasivo No Circulante**	0	0
Inversiones Financieras a Largo Plazo			Cuentas por Pagar a Largo Plazo		
Derechos a Recibir Efectivo o Equivalentes a Largo Plazo			Documentos por Pagar a Largo Plazo		
Bienes Inmuebles, Infraestructura y Construcciones en Proceso			Deuda Pública a Largo Plazo		
Bienes Muebles	543,442		Pasivos Diferidos a Largo Plazo		
Activos Intangibles			Fondos y Bienes de Terceros en Garantía y/o en Administración a Largo Plazo		
Depreciación, Deterioro y Amortización Acumulada de Bienes			Provisiones a Largo Plazo		
Activos Diferidos					
Estimación por Pérdida o Deterioro de Activos no Circulantes			**Total de Pasivos No Circulantes**	0	0
Otros Activos no Circulantes					
			Total del Pasivo	276,107	389,788
Total de Activos No Circulantes	543,442	0			
			HACIENDA PÚBLICA/PATRIMONIO		0
Total del Activo	819,549	389,788	**Hacienda Pública/Patrimonio Contribuido**	543,442	0
			Aportaciones		
			Donaciones de Capital		
			Actualización de la Hacienda Pública/Patrimonio	543,442	
			Hacienda Pública/Patrimonio Generado	0	0
			Resultados del Ejercicio (Ahorro/ Desahorro)		
			Resultados de Ejercicios Anteriores		
			Revalúos		
			Reservas		
			Rectificaciones de Resultados de Ejercicios Anteriores		
			Exceso o Insuficiencia en la Actualización de la Hacienda Pública/Patrimonio	0	0
			Resultado por Posición Monetaria		
			Resultado por Tenencia de Activos no Monetarios		
			Total Hacienda Pública/Patrimonio	543,442	0
			Total del Pasivo y Hacienda Pública/Patrimonio	819,549	389,788

COORDINACIÓN GENERAL DE RELACIONES INTERNACIONALES

Balance Presupuestario - LDF

Del 1 de enero al 30 de junio 2021

(PESOS)

Concepto	Estimado/ Aprobado (d)	Devengado	Recaudado/ Pagado
A. Ingresos Totales (A = A1+A2+A3)			
A1. Ingresos de Libre Disposición	4,543,152	2,318,575	2,250,612
A2. Transferencias Federales Etiquetadas			
A3. Financiamiento Neto			
B. Egresos Presupuestarios[1] (B = B1+B2)			
B1. Gasto No Etiquetado (sin incluir Amortización de la Deuda Pública)	4,543,152	2,318,575	2,250,612
B2. Gasto Etiquetado (sin incluir Amortización de la Deuda Pública)			
C. Remanentes del Ejercicio Anterior (C = C1 + C2)			
C1. Remanentes de Ingresos de Libre Disposición aplicados en el periodo			
C2. Remanentes de Transferencias Federales Etiquetadas aplicados en el periodo			
I. Balance Presupuestario (I = A – B + C)	0	0	0
II. Balance Presupuestario sin Financiamiento Neto (II = I - A3)	0	0	0
III. Balance Presupuestario sin Financiamiento Neto y sin Remanentes del Ejercicio Anterior (III= II - C)	0	0	0

Concepto	Aprobado	Devengado	Pagado
E. Intereses, Comisiones y Gastos de la Deuda (E = E1+E2)	0	0	0
E1. Intereses, Comisiones y Gastos de la Deuda con Gasto No Etiquetado			
E2. Intereses, Comisiones y Gastos de la Deuda con Gasto Etiquetado			
IV. Balance Primario (IV = III + E)	0	0	0

Concepto	Estimado/ Aprobado	Devengado	Recaudado/ Pagado
F. Financiamiento (F = F1 + F2)	0	0	0
F1. Financiamiento con Fuente de Pago de Ingresos de Libre Disposición			
F2. Financiamiento con Fuente de Pago de Transferencias Federales Etiquetadas			
G. Amortización de la Deuda (G = G1 + G2)	0	0	0
G1. Amortización de la Deuda Pública con Gasto No Etiquetado			
G2. Amortización de la Deuda Pública con Gasto Etiquetado			
A3. Financiamiento Neto (A3 = F – G)	0	0	0

Concepto	Estimado/ Aprobado	Devengado	Recaudado/ Pagado
A1. Ingresos de Libre Disposición	4,543,152	2,318,575	2,250,612
A3.1 Financiamiento Neto con Fuente de Pago de Ingresos de Libre Disposición (A3.1 = F1 – G1)			
F1. Financiamiento con Fuente de Pago de Ingresos de Libre Disposición			
G1. Amortización de la Deuda Pública con Gasto No Etiquetado			
B1. Gasto No Etiquetado (sin incluir Amortización de la Deuda Pública)	0	0	0
C1. Remanentes de Ingresos de Libre Disposición aplicados en el periodo			
V. Balance Presupuestario de Recursos Disponibles (V = A1 + A3.1 – B 1 + C1)	0	0	0
VI. Balance Presupuestario de Recursos Disponibles sin Financiamiento Neto (VI = V – A3.1)	0	0	0

Concepto	Estimado/ Aprobado	Devengado	Recaudado/ Pagado
A2. Transferencias Federales Etiquetadas			
A3.2 Financiamiento Neto con Fuente de Pago de Transferencias Federales Etiquetadas (A3.2 = F2 – G2)			
F2. Financiamiento con Fuente de Pago de Transferencias Federales Etiquetadas			
G2. Amortización de la Deuda Pública con Gasto Etiquetado			
B2. Gasto Etiquetado (sin incluir Amortización de la Deuda Pública)			
C2. Remanentes de Transferencias Federales Etiquetadas aplicados en el periodo			
VII. Balance Presupuestario de Recursos Etiquetados (VII = A2 + A3.2 – B2 + C2)	0	0	0
VIII. Balance Presupuestario de Recursos Etiquetados sin Financiamiento Neto (VIII = VII – A3.2)	0	0	0

COORDINACIÓN GENERAL DE RELACIONES INTERNACIONALES
Estado Analítico de Ingresos Detallado - LDF
Del 1 de enero al 30 de junio de 2021
(PESOS)

Concepto	Ingreso					Diferencia
	Estimado	Ampliaciones/ (Reducciones)	Modificado	Devengado	Recaudado	
Ingresos de Libre Disposición						
A. Impuestos						
B. Cuotas y Aportaciones de Seguridad Social						
C. Contribuciones de Mejoras						
D. Derechos						
E. Productos						
F. Aprovechamientos						
G. Ingresos por Venta de Bienes y Prestación de Servicios						
H. Participaciones (H=h1+h2+h3+h4+h5+h6+h7+h8+h9+h10+h11)	0	0	0	0	0	0
h1) Fondo General de Participaciones						
h2) Fondo de Fomento Municipal						
h3) Fondo de Fiscalización y Recaudación						
h4) Fondo de Compensación						
h5) Fondo de Extracción de Hidrocarburos						
h6) Impuesto Especial Sobre Producción y Servicios						
h7) 0.136% de la Recaudación Federal Participable						
h8) 3.17% Sobre Extracción de Petróleo						
h9) Gasolinas y Diésel						
h10) Fondo del Impuesto Sobre la Renta						
h11) Fondo de Estabilización de los Ingresos de las Entidades Federativas						
I. Incentivos Derivados de la Colaboración Fiscal (I=I1+I2+I3+I4+I5)	0	0	0	0	0	0
I1) Tenencia o Uso de Vehículos						
I2) Fondo de Compensación ISAN						
I3) Impuesto Sobre Automóviles Nuevos						
I4) Fondo de Compensación de Repecos-Intermedios						
I5) Otros Incentivos Económicos						
J. Transferencias y Asignaciones						
K. Convenios	4543152	603,304	5,146,456	2,318,575	0	2,827,881
k1) Otros Convenios y Subsidios						
L. Otros Ingresos de Libre Disposición (L=l1+l2)	0	0	0	0	0	0
l1) Participaciones en Ingresos Locales						
l2) Otros Ingresos de Libre Disposición						
I. Total de Ingresos de Libre Disposición (I=A+B+C+D+E+F+G+H+I+J+K+L)	4543151.76	603,304	5,146,456	2,318,575	0	2,827,881
Ingresos Excedentes de Ingresos de Libre Disposición						
Transferencias Federales Etiquetadas						
A. Aportaciones (A=a1+a2+a3+a4+a5+a6+a7+a8)	0	0	0	0	0	0
a1) Fondo de Aportaciones para la Nómina Educativa y Gasto Operativo						
a2) Fondo de Aportaciones para los Servicios de Salud						
a3) Fondo de Aportaciones para la Infraestructura Social						
a4) Fondo de Aportaciones para el Fortalecimiento de los Municipios y de las Demarcaciones Territoriales del Distrito Federal						
a5) Fondo de Aportaciones Múltiples						
a6) Fondo de Aportaciones para la Educación Tecnológica y de Adultos						
a7) Fondo de Aportaciones para la Seguridad Pública de los Estados y del Distrito Federal						
a8) Fondo de Aportaciones para el Fortalecimiento de las Entidades Federativas						
B. Convenios (B=b1+b2+b3+b4)	0	0	0	0	0	0
b1) Convenios de Protección Social en Salud						
b2) Convenios de Descentralización						
b3) Convenios de Reasignación						
b4) Otros Convenios y Subsidios						
C. Fondos Distintos de Aportaciones (C=c1+c2)	0	0	0	0	0	0
c1) Fondo para Entidades Federativas y Municipios Productores de Hidrocarburos						
c2) Fondo Minero						
D. Transferencias, Asignaciones, Subsidios y Subvenciones, y Pensiones y Jubilaciones	0	0	0	0	0	0
E. Otras Transferencias Federales Etiquetadas	0	0	0	0	0	0
II. Total de Transferencias Federales Etiquetadas (II = A + B + C + D + E)	0	0	0	0	0	0
III. Ingresos Derivados de Financiamientos (III = A)	0	0	0	0	0	0
A. Ingresos Derivados de Financiamientos						
IV. Total de Ingresos (IV = I + II + III)	4,543,152	603,304	5,146,456	2,318,575	0	2,827,881
Datos Informativos						
1. Ingresos Derivados de Financiamientos con Fuente de Pago de Ingresos de Libre Disposición						
2. Ingresos Derivados de Financiamientos con Fuente de Pago de Transferencias Federales Etiquetadas						
3. Ingresos Derivados de Financiamientos (3 = 1 + 2)	0	0	0	0	0	0

COORDINACIÓN GENERAL DE RELACIONES INTERNACIONALES							
Informe Analítico de la Deuda Pública y Otros Pasivos - LDF							
Del 1 de enero al 30 de junio de 2021							
(PESOS)							
Denominación de la Deuda Pública y Otros Pasivos (c)	Saldo al 31 de diciembre de 20XN-1 (d)	Disposiciones del Periodo (e)	Amortizaciones del Periodo (f)	Revaluaciones, Reclasificaciones y Otros Ajustes (g)	Saldo Final del Periodo (h) h=d+e-f+g	Pago de Intereses del Periodo (i)	Pago de Comisiones y demás costos asociados durante el Periodo (j)
1. Deuda Pública (1=A+B)							
A. Corto Plazo (A=a1+a2+a3)							
a1) Instituciones de Crédito							
a2) Títulos y Valores							
a3) Arrendamientos Financieros							
B. Largo Plazo (B=b1+b2+b3)		NO APLICA					
b1) Instituciones de Crédito							
b2) Títulos y Valores							
b3) Arrendamientos Financieros							
2. Otros Pasivos							
3. Total de la Deuda Pública y Otros Pasivos (3=1+2)							
4. Deuda Contingente 1 (Informativo)							
A. Deuda Contingente 1							
B. Deuda Contingente 2							
C. Deuda Contingente XX							
5. Valor de Instrumentos Bono Cupón Cero 2 (Informativo)							
A. Instrumento Bono Cupón Cero 1							
B. Instrumento Bono Cupón Cero 2							
C. Instrumento Bono Cupón Cero XX							

1 Se refiere a cualquier Financiamiento sin fuente o garantía de pago definida, que sea asumida de manera solidaria o subsidiaria por las Entidades Federativas con sus Municipios, organismos descentralizados y empresas de participación estatal mayoritaria y fideicomisos, locales o municipales, y por los Municipios con sus respectivos organismos descentralizados y empresas de participación municipal mayoritaria.

2 Se refiere al valor del Bono Cupón Cero que respalda el pago de los créditos asociados al mismo (Activo).

Obligaciones a Corto Plazo (k)	Monto Contratado (l)	Plazo Pactado (m)	Tasa de Interés (n)	Comisiones y Costos Relacionados (o)	Tasa Efectiva (p)
6. Obligaciones a Corto Plazo (Informativo)					
A. Crédito 1					
B. Crédito 2					
C. Crédito XX					

COORDINACIÓN GENERAL DE RELACIONES INTERNACIONALES										
Informe Analítico de Obligaciones Diferentes de Financiamientos – LDF										
Del 1 de enero al 30 de junio de 2021										
(PESOS)										
Denominación de las Obligaciones Diferentes de Financiamiento (c)	Fecha del Contrato (d)	Fecha de inicio de operación del proyecto (e)	Fecha de vencimiento (f)	Monto de la inversión pactado (g)	Plazo pactado (h)	Monto promedio mensual del pago de la contraprestación (i)	Monto promedio mensual del pago de la contraprestación correspondiente al pago de inversión (j)	Monto pagado de la inversión al 30 de septiembre 2020	Monto pagado de la inversión actualizado al 30 de septiembre 2020	Saldo pendiente por pagar de la inversión al 30 de septiembre 2020
A. Asociaciones Público Privadas (APP's) (A=a+b+c+d) a) APP 1 b) APP 2 c) APP 3 d) APP XX			NO APLICA							
B. Otros Instrumentos (B=a+b+c+d) a) Otro Instrumento 1 b) Otro Instrumento 2 c) Otro Instrumento 3 d) Otro Instrumento XX										
C. Total de Obligaciones Diferentes de Financiamiento (C=A+B)										

COORDINACIÓN GENERAL DE RELACIONES INTERNACIONALES
Estado Analítico del Ejercicio del Presupuesto de Egresos Detallado - LDF
Clasificación por Objeto del Gasto (Capítulo y Concepto)
Del 1 de enero al 30 de junio de 2021
(PESOS)

Concepto	Egresos					Subejercicio
	Aprobado	Ampliaciones/ (Reducciones)	Modificado	Devengado	Pagado	
I. Gasto No Etiquetado (I=A+B+C+D+E+F+G+H+I)	**4,543,152**	**603,304**	**5,146,456**	**2,318,575**	2,250,612	**2,827,881**
A. Servicios Personales (A=a1+a2+a3+a4+a5+a6+a7)	0	0	0	0	0	0
a1) Remuneraciones al Personal de Carácter Permanente						0
a2) Remuneraciones al Personal de Carácter Transitorio						0
a3) Remuneraciones Adicionales y Especiales						0
a4) Seguridad Social						0
a5) Otras Prestaciones Sociales y Económicas						0
a6) Previsiones						0
a7) Pago de Estímulos a Servidores Públicos						0
B. Materiales y Suministros (B=b1+b2+b3+b4+b5+b6+b7+b8+b9)	0	0	0	0	0	0
b1) Materiales de Administración, Emisión de Documentos y Artículos Oficiales						0
b2) Alimentos y Utensilios						0
b3) Materias Primas y Materiales de Producción y Comercialización						0
b4) Materiales y Artículos de Construcción y de Reparación						0
b5) Productos Químicos, Farmacéuticos y de Laboratorio						0
b6) Combustibles, Lubricantes y Aditivos						0
b7) Vestuario, Blancos, Prendas de Protección y Artículos Deportivos						0
b8) Materiales y Suministros Para Seguridad						0
b9) Herramientas, Refacciones y Accesorios Menores						0
C. Servicios Generales (C=c1+c2+c3+c4+c5+c6+c7+c8+c9)	0	0	0	0	0	0
c1) Servicios Básicos						0
c2) Servicios de Arrendamiento						0
c3) Servicios Profesionales, Científicos, Técnicos y Otros Servicios						0
c4) Servicios Financieros, Bancarios y Comerciales						0
c5) Servicios de Instalación, Reparación, Mantenimiento y Conservación						0
c6) Servicios de Comunicación Social y Publicidad						0
c7) Servicios de Traslado y Viáticos						0
c8) Servicios Oficiales						0
c9) Otros Servicios Generales						0
D. Transferencias, Asignaciones, Subsidios y Otras Ayudas (D=d1+d2+d3+d4+d5+d6+d7+d8+d9)	**4,543,152**	**603,304**	**5,146,456**	**2,318,575**	2,250,612	**2,827,881**
d1) Transferencias Internas y Asignaciones al Sector Público	4,543,152	603,304	5,146,456	2,318,575	2,250,612	2,827,881
d2) Transferencias al Resto del Sector Público						0
d3) Subsidios y Subvenciones						0
d4) Ayudas Sociales						0
d5) Pensiones y Jubilaciones						0
d6) Transferencias a Fideicomisos, Mandatos y Otros Análogos						0
d7) Transferencias a la Seguridad Social						0
d8) Donativos						0
d9) Transferencias al Exterior						0
E. Bienes Muebles, Inmuebles e Intangibles (E=e1+e2+e3+e4+e5+e6+e7+e8+e9)	0	0	0	0	0	0
e1) Mobiliario y Equipo de Administración						0
e2) Mobiliario y Equipo Educacional y Recreativo						0
e3) Equipo e Instrumental Médico y de Laboratorio						0
e4) Vehículos y Equipo de Transporte						0
e5) Equipo de Defensa y Seguridad						0
e6) Maquinaria, Otros Equipos y Herramientas						0
e7) Activos Biológicos						0
e8) Bienes Inmuebles						0
e9) Activos Intangibles						0
F. Inversión Pública (F=f1+f2+f3)	0	0	0	0	0	0
f1) Obra Pública en Bienes de Dominio Público						0
f2) Obra Pública en Bienes Propios						0
f3) Proyectos Productivos y Acciones de Fomento						0
G. Inversiones Financieras y Otras Provisiones (G=g1+g2+g3+g4+g5+g6+g7)	0	0	0	0	0	0
g1) Inversiones Para el Fomento de Actividades Productivas						0
g2) Acciones y Participaciones de Capital						0
g3) Compra de Títulos y Valores						0
g4) Concesión de Préstamos						0
g5) Inversiones en Fideicomisos, Mandatos y Otros Análogos						0
Fideicomiso de Desastres Naturales (Informativo)						0
g6) Otras Inversiones Financieras						0
g7) Provisiones para Contingencias y Otras Erogaciones Especiales						0
H. Participaciones y Aportaciones (H=h1+h2+h3)	0	0	0	0	0	0
h1) Participaciones						0
h2) Aportaciones						0
h3) Convenios						0
I. Deuda Pública (I=i1+i2+i3+i4+i5+i6+i7)	0	0	0	0	0	0
i1) Amortización de la Deuda Pública						0
i2) Intereses de la Deuda Pública						0
i3) Comisiones de la Deuda Pública						0
i4) Gastos de la Deuda Pública						0
i5) Costo por Coberturas						0
i6) Apoyos Financieros						0
i7) Adeudos de Ejercicios Fiscales Anteriores (ADEFAS)						0

Oaxaca
CREAR • CONSTRUIR • CRECER

Gobierno del Estado

CGRI
Coordinación General de Relaciones Internacionales

COORDINACIÓN GENERAL DE RELACIONES INTERNACIONALES
Estado Analítico del Ejercicio del Presupuesto de Egresos Detallado - LDF
Clasificación por Objeto del Gasto (Capítulo y Concepto)
Del 1 de enero al 31 de marzo de 2021
(PESOS)

Concepto	Egresos					Subejercicio
	Aprobado	Ampliaciones/ (Reducciones)	Modificado	Devengado	Pagado	
II. Gasto Etiquetado (II=A+B+C+D+E+F+G+H+I)	0	0	0	0	0	0
A. Servicios Personales (A=a1+a2+a3+a4+a5+a6+a7)	0	0	0	0	0	0
a1) Remuneraciones al Personal de Carácter Permanente						
a2) Remuneraciones al Personal de Carácter Transitorio						
a3) Remuneraciones Adicionales y Especiales						
a4) Seguridad Social						
a5) Otras Prestaciones Sociales y Económicas						
a6) Previsiones						
a7) Pago de Estímulos a Servidores Públicos						
B. Materiales y Suministros (B=b1+b2+b3+b4+b5+b6+b7+b8+b9)	0	0	0	0	0	0
b1) Materiales de Administración, Emisión de Documentos y Artículos Oficiales						
b2) Alimentos y Utensilios						
b3) Materias Primas y Materiales de Producción y Comercialización						
b4) Materiales y Artículos de Construcción y de Reparación						
b5) Productos Químicos, Farmacéuticos y de Laboratorio						
b6) Combustibles, Lubricantes y Aditivos						
b7) Vestuario, Blancos, Prendas de Protección y Artículos Deportivos						
b8) Materiales y Suministros Para Seguridad						
b9) Herramientas, Refacciones y Accesorios Menores						
C. Servicios Generales (C=c1+c2+c3+c4+c5+c6+c7+c8+c9)	0	0	0	0	0	0
c1) Servicios Básicos						
c2) Servicios de Arrendamiento						
c3) Servicios Profesionales, Científicos, Técnicos y Otros Servicios						
c4) Servicios Financieros, Bancarios y Comerciales						
c5) Servicios de Instalación, Reparación, Mantenimiento y Conservación						
c6) Servicios de Comunicación Social y Publicidad						
c7) Servicios de Traslado y Viáticos						
c8) Servicios Oficiales						
c9) Otros Servicios Generales						
D. Transferencias, Asignaciones, Subsidios y Otras Ayudas (D=d1+d2+d3+d4+d5+d6+d7+d8+d9)	0	0	0	0	0	0
d1) Transferencias Internas y Asignaciones al Sector Público						
d2) Transferencias al Resto del Sector Público						
d3) Subsidios y Subvenciones						
d4) Ayudas Sociales						
d5) Pensiones y Jubilaciones						
d6) Transferencias a Fideicomisos, Mandatos y Otros Análogos						
d7) Transferencias a la Seguridad Social						
d8) Donativos						
d9) Transferencias al Exterior						
E. Bienes Muebles, Inmuebles e Intangibles (E=e1+e2+e3+e4+e5+e6+e7+e8+e9)	0	0	0	0	0	0
e1) Mobiliario y Equipo de Administración						
e2) Mobiliario y Equipo Educacional y Recreativo						
e3) Equipo e Instrumental Médico y de Laboratorio						
e4) Vehículos y Equipo de Transporte						
e5) Equipo de Defensa y Seguridad						
e6) Maquinaria, Otros Equipos y Herramientas						
e7) Activos Biológicos						
e8) Bienes Inmuebles						
e9) Activos Intangibles						
F. Inversión Pública (F=f1+f2+f3)	0	0	0	0	0	0
f1) Obra Pública en Bienes de Dominio Público						
f2) Obra Pública en Bienes Propios						
f3) Proyectos Productivos y Acciones de Fomento						
G. Inversiones Financieras y Otras Provisiones (G=g1+g2+g3+g4+g5+g6+g7)	0	0	0	0	0	0
g1) Inversiones Para el Fomento de Actividades Productivas						
g2) Acciones y Participaciones de Capital						
g3) Compra de Títulos y Valores						
g4) Concesión de Préstamos						
g5) Inversiones en Fideicomisos, Mandatos y Otros Análogos						
Fideicomiso de Desastres Naturales (Informativo)						
g6) Otras Inversiones Financieras						
g7) Provisiones para Contingencias y Otras Erogaciones Especiales						
H. Participaciones y Aportaciones (H=h1+h2+h3)	0	0	0	0	0	0
h1) Participaciones						
h2) Aportaciones						
h3) Convenios						
I. Deuda Pública (I=i1+i2+i3+i4+i5+i6+i7)	0	0	0	0	0	0
i1) Amortización de la Deuda Pública						
i2) Intereses de la Deuda Pública						
i3) Comisiones de la Deuda Pública						
i4) Gastos de la Deuda Pública						
i5) Costo por Coberturas						
i6) Apoyos Financieros						
i7) Adeudos de Ejercicios Fiscales Anteriores (ADEFAS)						
III. Total de Egresos (III = I + II)	0	0	0	0	0	0

COORDINACIÓN GENERAL DE RELACIONES INTERNACIONALES
Estado Analítico del Ejercicio del Presupuesto de Egresos Detallado - LDF
Clasificación Administrativa
Del 1 de enero al 30 de junio de 2021
(PESOS)

Concepto	Egresos					Subejercicio (e)
	Aprobado (d)	Ampliaciones/ (Reducciones)	Modificado	Devengado	Pagado	
I. Gasto No Etiquetado (I=A+B+C+D+E+F+G+H)	**4,543,152**	**603,304**	**5,146,456**	**2,318,575**	**2,250,612**	**2,827,881**
		603,304	**5,146,456**	**2,318,575**		
A. COORDINACIÓN GENERAL DE RELACIONES INTERNACIONALES	4,543,152	**603,304**	**5,146,456**	**2,318,575**	2,250,612	2,827,881
II. Gasto Etiquetado (II=A+B+C+D+E+F+G+H)	**0**	**0**	**0**	**0**	**0**	**0**
A. COORDINACIÓN GENERAL DE RELACIONES INTERNACIONALES	0	0	0	0	0	0
III. Total de Egresos (III = I + II)	**4,543,152**	**603,304**	**5,146,456**	**2,318,575**	**2,250,612**	**2,827,881**

COORDINACIÓN GENERAL DE RELACIONES INTERNACIONALES
Estado Analítico del Ejercicio del Presupuesto de Egresos Detallado - LDF
Clasificación Funcional (Finalidad y Función)
Del 1 de enero al 30 de junio 2021
(PESOS)

Concepto	Egresos					Subejercicio
	Aprobado	Ampliaciones/ (Reducciones)	Modificado	Devengado	Pagado	
I. Gasto No Etiquetado (I=A+B+C+D)	**4,543,152**	**603,304**	**5,146,456**	**2,318,575**	**2,250,612**	**2,827,881**
A. Gobierno (A=a1+a2+a3+a4+a5+a6+a7+a8)	**4,543,152**	**603,304**	**5,146,456**	**2,318,575**	**2,250,612**	**2,827,881**
a1) Legislación						
a2) Justicia						
a3) Coordinación de la Política de Gobierno	**4,543,152**	**603,304**	**5,146,456**	**2,318,575**	**2,250,612**	**2,827,881**
a4) Relaciones Exteriores						
a5) Asuntos Financieros y Hacendarios						
a6) Seguridad Nacional						
a7) Asuntos de Orden Público y de Seguridad Interior						
a8) Otros Servicios Generales						
B. Desarrollo Social (B=b1+b2+b3+b4+b5+b6+b7)	**0**	**0**	**0**	**0**	**0**	**0**
b1) Protección Ambiental						
b2) Vivienda y Servicios a la Comunidad						
b3) Salud						
b4) Recreación, Cultura y Otras Manifestaciones Sociales						
b5) Educación						
b6) Protección Social						
b7) Otros Asuntos Sociales						
C. Desarrollo Económico (C=c1+c2+c3+c4+c5+c6+c7+c8+c9)	**0**	**0**	**0**	**0**	**0**	**0**
c1) Asuntos Económicos, Comerciales y Laborales en General						
c2) Agropecuaria, Silvicultura, Pesca y Caza						
c3) Combustibles y Energía						
c4) Minería, Manufacturas y Construcción						
c5) Transporte						
c6) Comunicaciones						
c7) Turismo						
c8) Ciencia, Tecnología e Innovación						
c9) Otras Industrias y Otros Asuntos Económicos						
D. Otras No Clasificadas en Funciones Anteriores (D=d1+d2+d3+d4)	**0**	**0**	**0**	**0**	**0**	**0**
d1) Transacciones de la Deuda Publica / Costo Financiero de la Deuda						
d2) Transferencias, Participaciones y Aportaciones Entre Diferentes Niveles y Ordenes de Gobierno						
d3) Saneamiento del Sistema Financiero						
d4) Adeudos de Ejercicios Fiscales Anteriores						
II. Gasto Etiquetado (II=A+B+C+D)	**0**	**0**	**0**	**0**	**0**	**0**
A. Gobierno (A=a1+a2+a3+a4+a5+a6+a7+a8)	**0**	**0**	**0**	**0**	**0**	**0**
a1) Legislación						
a2) Justicia						
a3) Coordinación de la Política de Gobierno						
a4) Relaciones Exteriores						
a5) Asuntos Financieros y Hacendarios						
a6) Seguridad Nacional						
a7) Asuntos de Orden Público y de Seguridad Interior						
a8) Otros Servicios Generales						
B. Desarrollo Social (B=b1+b2+b3+b4+b5+b6+b7)	**0**	**0**	**0**	**0**	**0**	**0**
b1) Protección Ambiental						
b2) Vivienda y Servicios a la Comunidad						
b3) Salud						
b4) Recreación, Cultura y Otras Manifestaciones Sociales						
b5) Educación						
b6) Protección Social						
b7) Otros Asuntos Sociales						
C. Desarrollo Económico (C=c1+c2+c3+c4+c5+c6+c7+c8+c9)	**0**	**0**	**0**	**0**	**0**	**0**
c1) Asuntos Económicos, Comerciales y Laborales en General						
c2) Agropecuaria, Silvicultura, Pesca y Caza						
c3) Combustibles y Energía						
c4) Minería, Manufacturas y Construcción						
c5) Transporte						
c6) Comunicaciones						
c7) Turismo						
c8) Ciencia, Tecnología e Innovación						
c9) Otras Industrias y Otros Asuntos Económicos						
D. Otras No Clasificadas en Funciones Anteriores (D=d1+d2+d3+d4)	**0**	**0**	**0**	**0**	**0**	**0**
d1) Transacciones de la Deuda Publica / Costo Financiero de la Deuda						
d2) Transferencias, Participaciones y Aportaciones Entre Diferentes Niveles y Ordenes de Gobierno						
d3) Saneamiento del Sistema Financiero						
d4) Adeudos de Ejercicios Fiscales Anteriores						
III. Total de Egresos (III = I + II)	**4,543,152**	**603,304**	**5,146,456**	**2,318,575**	**2,250,612**	**2,827,881**

COORDINACIÓN GENERAL DE RELACIONES INTERNACIONALES
Estado Analítico del Ejercicio del Presupuesto de Egresos Detallado - LDF
Clasificación de Servicios Personales por Categoría
Del 1 de enero al 30 de junio 2021
(PESOS)

Concepto		Egresos					Subejercicio
		Aprobado	Ampliaciones/ (Reducciones)	Modificado	Devengado	Pagado	
I. Gasto No Etiquetado (I=A+B+C+D+E+F)		**3,632,618**	**6,078**	**3,638,696**	**1,556,845**	**1,523,768.00**	**2,081,851**
A. Personal Administrativo y de Servicio Público		3,632,618	6,078	3,638,696	1,556,845	1,523,768.00	2,081,851
B. Magisterio							
C. Servicios de Salud (C=c1+c2)							
	c1) Personal Administrativo						
	c2) Personal Médico, Paramédico y afín						
D. Seguridad Pública							
E. Gastos asociados a la implementación de nuevas leyes federales o reformas a las mismas (E = e1 + e2)							
	e1) Nombre del Programa o Ley 1						
	e2) Nombre del Programa o Ley 2						
F. Sentencias laborales definitivas							
II. Gasto Etiquetado (II=A+B+C+D+E+F)		**0**	**0**	**0**	**0**	**0**	**0**
A. Personal Administrativo y de Servicio Público							
B. Magisterio							
C. Servicios de Salud (C=c1+c2)							
	c1) Personal Administrativo						
	c2) Personal Médico, Paramédico y afín						
D. Seguridad Pública							
E. Gastos asociados a la implementación de nuevas leyes federales o reformas a las mismas (E = e1 + e2)							
	e1) Nombre del Programa o Ley 1						
	e2) Nombre del Programa o Ley 2						
F. Sentencias laborales definitivas							
III. Total del Gasto en Servicios Personales (III = I + II)		**3,632,618**	**6,078**	**3,638,696**	**1,556,845**	**1,523,768.00**	**2,081,851**

COORDINACIÓN GENERAL DE RELACIONES INTERNACIONALES Informe sobre Estudios Actuariales - LDF					
	Pensiones y jubilaciones	Salud	Riesgos de trabajo	Invalidez y vida	Otras prestaciones sociales
Tipo de Sistema Prestación laboral o Fondo general para trabajadores del estado o municipio Beneficio definido, Contribución definida o Mixto **Población afiliada** Activos Edad máxima Edad mínima Edad promedio Pensionados y Jubilados Edad máxima Edad mínima Edad promedio Beneficiarios Promedio de años de servicio (trabajadores activos) Aportación individual al plan de pensión como % del salario Aportación del ente público al plan de pensión como % del salario Crecimiento esperado de los pensionados y jubilados (como %) Crecimiento esperado de los activos (como %) Edad de Jubilación o Pensión Esperanza de vida **Ingresos del Fondo** Ingresos Anuales al Fondo de Pensiones **Nómina anual** Activos Pensionados y Jubilados Beneficiarios de Pensionados y Jubilados **Monto mensual por pensión** Máximo Mínimo Promedio **Monto de la reserva** **Valor presente de las obligaciones** Pensiones y Jubilaciones en curso de pago Generación actual Generaciones futuras **Valor presente de las contribuciones asociadas a los sueldos futuros de cotización X%** Generación actual Generaciones futuras **Valor presente de aportaciones futuras** Generación actual Generaciones futuras Otros Ingresos **Déficit/superávit actuarial** Generación actual Generaciones futuras **Periodo de suficiencia** Año de descapitalización Tasa de rendimiento **Estudio actuarial** Año de elaboración del estudio actuarial Empresa que elaboró el estudio actuarial	**NO APLICA**				

GOBIERNO DEL ESTADO
DE OAXACA

UNIVERSIDAD POLITÉCNICA DE NOCHIXTLÁN
ABRAHAM CASTELLANOS

2do Informe Trimestral
Periodo Enero – Junio del Ejercicio Fiscal 2021

INFORME DE AVANCES DE GESTION INSTITUCIONAL Y FINANCIERA DE LA **UNIVERSIDAD POLITÉCNICA DE NOCHIXTLÁN "ABRAHAM CASTELLANOS"** CORRESPONDIENTE AL PERIODO DE **ABRIL-JUNIO DEL 2021.**

NÚM.	GESTIÓN	FECHA
1.-	Inscripción al Registro Estatal de contribuyentes en la Secretaria de Finanzas del Poder Ejecutivo del Gobierno del Estado de Oaxaca.	06/01/2021
2.-	Pago de Honorarios Asimilables a Salarios por el periodo comprendido del 06 de Septiembre al 16 de Noviembre al 31 de diciembre del 2020.	15/01/2021
3.-	Información Contable, Presupuestaria y Programática, correspondiente al cuarto trimestre 2020 (Octubre-diciembre 2020), presentada a la Dirección de Contabilidad gubernamental de la Secretaría de Finanzas.	20/01/2020
4.-	Obtención ante la Secretaría de Finanzas de las Credenciales de acceso al sistema Estatal de Finanzas Públicas (SEFIP) **TITULAR_SCP y ADMIN_SCG** del ejercicio 2021.	11/02/2021
5.-	Apertura de Cuentas Bancarias específicas para financiamiento Estatal y Federal a favor de la universidad, en el banco CITIBANAMEX, en la sucursal 0549 C.F. Antequera Calzada Porfirio Díaz, Col Reforma, Oaxaca	22/02/2021
6.-	Registro de Dominio con la terminación con la terminación **edu.mx** a favor de esta universidad	23/02/2021
7.-	Información Financiera y presupuestal correspondiente al cierre del ejercicio 2020, presentada a la Dirección de Contabilidad gubernamental de la Secretaría de Finanzas.	02/03/2021
8.-	Envío a la Secretaria de Administración la solicitud de la Validación de la Estructura de esta Universidad.	04/03/2021
9.-	Información Financiera y presupuestal correspondiente al mes de noviembre 2020, presentada a la Dirección de Contabilidad gubernamental de la Secretaría de Finanzas.	08/03/2021
10.-	Información Financiera y presupuestal correspondiente al mes de diciembre 2020, presentada a la Dirección de Contabilidad gubernamental de la Secretaría de Finanzas.	08/03/2021
11.-	Información de la apertura 2021, presentada a la Dirección de Contabilidad gubernamental de la Secretaría de Finanzas.	08/03/2021
12.-	Información Contable, Presupuestaria y Programática de la Cuenta Pública del Estado de Oaxaca del ejercicio Fiscal 2020., presentada a la Dirección de Contabilidad gubernamental de la Secretaría de Finanzas	12/03/2021
13.-	Información Financiera y presupuestal correspondiente al cierre del ejercicio 2020, presentada a la Secretaría de la Contraloría y Transparencia Gubernamental del Estado de Oaxaca.	16/03/2021
14.-	Orden de auditaría número **1103 DS-GF** con título "Transferencia de Recursos de los Subsidios para Organismos Descentralizados Estatales de Educación Media Superior y Superior en su Vertiente Tecnológica y Politécnica, de la Cuenta Pública correspondiente al ejercicio fiscal 2020 y requirió información para su ejecución.	22/03/2021
15.-	Informe a la DGUTyP de datos personales y laborales del personal docente y no docente adscrito a esta Universidad, en el marco de la Estrategia Nacional de Vacunación contra el COVID-19	22/03/2021

NÚM.	GESTIÓN	FECHA
16.-	Entrega física a la DGUTyP en la ciudad de México, el convenio específico para la asignación de recursos financieros con carácter de apoyo solidario para la operación de la Universidad Politécnica de Nochixtlán "Abraham Castellanos", en el Estado de Oaxaca, para el ejercicio fiscal 2021.	22/03/2021
17.-	Información Financiera y presupuestal correspondiente al mes de noviembre 2020, presentada a la Secretaría de la Contraloría y Transparencia Gubernamental del Estado de Oaxaca.	26/03/2021
18.-	Información Financiera y presupuestal correspondiente al mes de diciembre 2020, presentada a la Secretaría de la Contraloría y Transparencia Gubernamental del Estado de Oaxaca.	26/03/2021
19.-	Acuse de notificación de la orden de auditaría número **1103 DS-GF** con título "Transferencia de Recursos de los Subsidios para Organismos Descentralizados Estatales de Educación Media Superior y Superior en su Vertiente Tecnológica y Politécnica, de la Cuenta Pública correspondiente al ejercicio fiscal 2020 y requirió información para su ejecución.	22/03/2021
20.-	Terminación de Contrato de la Cuenta Bancaria Núm. 7017 640614 "Subsidio Estatal 2020" del Banco Nacional de México, S.A.	06/04/2021
21.-	envío de la información solicitada por la auditaría número **1103 DS-GF** con título "Transferencia de Recursos de los Subsidios para Organismos Descentralizados Estatales de Educación Media Superior y Superior en su Vertiente Tecnológica y Politécnica, de la Cuenta Pública correspondiente al ejercicio fiscal 2020.	07/04/2021
22.-	solicitud de recepción de las transferencias de los Recursos Financieros con carácter de apoyo solidario para la operación de la **Universidad Politécnica de Nochixtlán "Abraham Castellanos"**, en el Estado de Oaxaca, para el ejercicio fiscal 2021.	21/04/2021
23.-	Acuse de notificación de la orden para realizar la auditaría número **1092-DE-GF** con título **"Participaciones Federales a Entidades Federativas"** de la Cuenta Pública 2020.	07/05/2021
24.-	envío a la Dirección de Contabilidad Gubernamental, la información Financiera y Presupuestal del mes de abril 2021	14/05/2021
25.-	Envío de la información solicitada, en los anexos la auditaría número **1092-DE-GF** con título **"Participaciones Federales a Entidades Federativas"** de la Cuenta Pública 2020.	21/05/2021
26.-	Envió a la Dirección General de las Universidades Tecnológicas y Politécnicas, información sobre el destino de los Recursos Federales que recibe esta Universidad Politécnica de Nochixtlán "Abraham Castellanos", en términos del artículo 36 fracciones I, II, III, IV y V. Del Decreto de Presupuesto de Egresos de la Federación para el Ejercicio Fiscal 2021.	25/05/2021
27.-	Envió a la Dirección General de las Universidades Tecnológicas y Politécnicas, el Informe debidamente formalizado de aportaciones federales y estatales que recibió esta Universidad, correspondiente a los meses de **enero –abril** del año en curso, así como los Estados de Cuenta mensuales respectivos. (Cláusula Sexta, inciso **b)**)	25/05/2021

NÚM.	GESTIÓN	FECHA
28.-	Remisión a la Dirección de Recursos Humanos de la Secretaría de Administración la documentación para validar el ejercicio del presupuesto de Egresos 2021 en el rubro de Servicios Personales para esta Universidad.	31/05/2021
29.-	Remisión Dirección de Recursos Humanos de la Secretaría de Administración, cuentas por liquidar certificadas CLC´s en original y copia de las erogaciones presupuestales para pago de Servicios Personales, Honorarios asimilables a Sueldos y Salarios a favor de la **UNIVERSIDAD POLITÉCNICA DE NOCHIXTLÁN "ABRAHAM CASTELLANOS"** por el periodo comprendido de Enero a Mayo 2021.	18/06/2021

Gobierno del Estado de Oaxaca
UR: 569 - UNIVERSIDAD POLITÉCNICA DE NOCHIXTLÁN ABRAHAM CASTELLANOS
Estado de Situación Financiera
Del 1° de enero al 30 de junio de 2021 y 2020
(Pesos)

Gobierno del Estado

CONCEPTO	EJERCICIO FISCAL 2021	EJERCICIO FISCAL 2020
ACTIVO		
ACTIVO CIRCULANTE		
EFECTIVO Y EQUIVALENTES	1,606,528	0
DERECHOS A RECIBIR EFECTIVO O EQUIVALENTES	253,021	0
Total de ACTIVO CIRCULANTE	**1,859,550**	**0**
TOTAL DE ACTIVOS	**1,859,550**	**0**

CONCEPTO	EJERCICIO FISCAL 2021	EJERCICIO FISCAL 2020
PASIVO		
PASIVO CIRCULANTE		
CUENTAS POR PAGAR A CORTO PLAZO	1,409,425	0
Total de PASIVO CIRCULANTE	**1,409,425**	**0**
TOTAL PASIVO	**1,409,425**	**0**
HACIENDA PÚBLICA/PATRIMONIO		
HACIENDA PÚBLICA/PATRIMONIO GENERADO		
RESULTADOS DE EJERCICIO (AHORRO/ DESAHORRO)	383,236	0
RESULTADOS DE EJERCICIOS ANTERIORES	66,888	0
Total de HACIENDA PÚBLICA/PATRIMONIO GENERADO	**66,888**	**0**
TOTAL HACIENDA	**66,888**	**0**
Total de Pasivo y Patrimonio/Hacienda Pública	**1,859,550**	**0**

Lugar y fecha de generación: Reyes Mantecón, Oaxaca; a 14 de JULIO de 2021
Bajo protesta de decir verdad declaramos que los estados financieros y sus Notas son razonablemente correctos y responsabilidad del emisor.

ELABORO
C.P. IGNACIO ANTONIO MATEOS RAMOS

DIRECTOR ADMINISTRATIVO
C.P. IGNACIO ANTONIO MATEOS RAMOS

RECTOR DE LA UNIVERSIDAD POLITÉCNICA DE NOCHIXTLÁN
DOCTOR EDUARDO GONZÁLEZ PARTIDA

UP NOCHIXTLÁN Universidad Politécnica de Nochixtlán "Abraham Castellanos" RECTORIA

Gobierno del Estado de Oaxaca

UR: 569 - UNIVERSIDAD POLITÉCNICA DE NOCHIXTLÁN ABRAHAM CASTELLANOS

Estado de Actividades

Del 1° de enero al 30 de junio de 2021 y 2020

(Pesos)

Gobierno del Estado

CONCEPTO	EJERCICIO FISCAL 2021	EJERCICIO FISCAL 2020	CONCEPTO	EJERCICIO FISCAL 2021	EJERCICIO FISCAL 2020
INGRESOS Y OTROS BENEFICIOS			GASTOS Y OTRAS PÉRDIDAS		
PARTICIPACIONES, APORTACIONES, CONVENIOS, INCENTIVOS DERIVADOS DE LA COLABORACION FISCAL, FONDOS DIS	**2,389,263**	**0**	**TRANSFERENCIAS, ASIGNACIONES, SUBSIDIOS Y OTRAS AYUDAS**	**2,006,027**	**0**
TRANSFERENCIAS, ASIGNACIONES, SUBSIDIOS Y SUBVENCIONES, Y PENSIONES Y JUBILACIONES	2,389,263	0	TRANSFERENCIAS INTERNAS Y ASIGNACIONES AL SECTOR PÚBLICO	2,006,027	0
TOTAL DE INGRESOS Y OTROS BENEFICIOS	**2,389,263**	**0**	**TOTAL DE GASTOS Y OTRAS PERDIDAS**	**2,006,027**	**0**
			AHORRO NETO DEL EJERCICIO	**383,236**	**0**

Lugar y fecha de generación: Reyes Mantecón, Oaxaca; a 14 de JULIO de 2021

Bajo protesta de decir verdad declaramos que los estados financieros y sus Notas son razonablemente correctos y responsabilidad del emisor.

ELABORO

C.P. IGNACIO ANTONIO MATEOS RAMOS

DIRECTOR ADMINISTRATIVO

C.P. IGNACIO ANTONIO MATEOS RAMOS

RECTOR DE LA UNIVERSIDAD POLITÉCNICA DE NOCHIXTLÁN

DOCTOR EDUARDO GONZÁLEZ PARTIDA

NOCHIXTLÁN Universidad Politécnica de Nochixtlán "Abraham Castellanos" RECTORIA

Gobierno del Estado de Oaxaca
UR: 569 - UNIVERSIDAD POLITÉCNICA DE NOCHIXTLÁN ABRAHAM CASTELLANOS
Estado de Variación de la Hacienda Pública
Del 1° de enero al 30 de junio de 2021 y 2020
(Pesos)

Gobierno del Estado

Concepto	Hacienda Pública/ Patrimonio			Ajustes por Cambios de Valor	Total
	Contribuido	Generado			
		Ejerc. Ant.	Del Ejercicio		
Hacienda Pública / Patrimonio Neto Final del Ejercicio 2020	**0**	**0**	**0**	**0**	**0**
Variaciones de la Hacienda Pública / Patrimonio Neto del Ejercicio	**0**	**0**	**0**	**0**	**0**
RESULTADOS DE EJERCICIOS ANTERIORES	0	0	66,888	0	66,888
RESULTADOS DEL EJERCICIO (AHORRO/ DESAHORRO)	0	0	-66,888	0	-66,888
Saldo Neto en la Hacienda Pública / Patrimonio 2021	**0**	**0**	**0**	**0**	**0**

Lugar y fecha de generación: Reyes Mantecón, Oaxaca; a 14 de JULIO de 2021
Bajo protesta de decir verdad declaramos que los estados financieros y sus Notas son razonablemente correctos y responsabilidad del emisor.

ELABORÓ
C.P. IGNACIO ANTONIO MATEOS RAMOS

DIRECTOR ADMINISTRATIVO
C.P. IGNACIO ANTONIO MATEOS RAMOS

RECTOR DE LA UNIVERSIDAD POLITÉCNICA DE NOCHIXTLÁN
DOCTOR EDUARDO GONZÁLEZ PARTIDA

NOCHIXTLÁN Universidad Politécnica de Nochixtlán Abraham Castellanos RECTORIA

Cuenta de la Hacienda Pública Estatal 2021
Gobierno del Estado de Oaxaca
UR: 569 - UNIVERSIDAD POLITÉCNICA DE NOCHIXTLÁN ABRAHAM CASTELLANOS
Estado de Cambios en la Situación Financiera
Del 1° de enero al 30 de junio de 2021 y 2020
(Pesos)

Gobierno del Estado

CONCEPTO	ORIGEN	APLICACIÓN	CONCEPTO	ORIGEN	APLICACIÓN
ACTIVO	**0**	**1,859,550**	**PASIVO**	**1,409,425**	**0**
ACTIVO CIRCULANTE	**0**	**1,859,550**	**PASIVO CIRCULANTE**	**1,409,425**	**0**
EFECTIVO Y EQUIVALENTES	0	1,606,528	CUENTAS POR PAGAR A CORTO PLAZO	1,409,425	0
DERECHOS A RECIBIR EFECTIVO O EQUIVALENTES	0	253,021	**HACIENDA PÚBLICA/PATRIMONIO**	**66,888**	**0**
			HACIENDA PÚBLICA/PATRIMONIO GENERADO	**66,888**	**0**
			RESULTADOS DE EJERCICIO (AHORRO/ DESAHORRO)	0	0
			RESULTADOS DE EJERCICIOS ANTERIORES	66,888	0
			RESULTADOS DEL EJERCICIO (AHORRO/DESAHORRO)	**2,389,263**	**0**
			TOTALES	**3,865,576**	**0**

Lugar y fecha de generación: Reyes Mantecón, Oaxaca; a 14 de JULIO de 2021
Bajo protesta de decir verdad declaramos que los estados financieros y sus Notas son razonablemente correctos y responsabilidad del emisor.

ELABORÓ
C.P. IGNACIO ANTONIO MATEOS RAMOS

DIRECTOR ADMINISTRATIVO
C.P. IGNACIO ANTONIO MATEOS RAMOS

RECTOR DE LA UNIVERSIDAD POLITÉCNICA DE NOCHIXTLÁN
DOCTOR EDUARDO GONZÁLEZ PARTIDA

NOCHIXTLÁN Universidad Politécnica de Nochixtlán "Abraham Castellanos" RECTORIA

ESTADO DE FLUJO DE EFECTIVO

UNIVERSIDAD POLITÉCNICA DE NOCHIXTLÁN "ABRAHAM CASTELLANOS"

Del 1o. de Enero al 30 de Junio 2020 y 2021

Concepto	2021	2020
Flujos de Efectivo de las Actividades de Operación		
Origen	**2,729,845.00**	**0**
Impuestos	89,888	
Cuotas y Aportaciones de Seguridad Social		
Contribuciones de Mejoras		
Derechos		
Productos		
Aprovechamientos		
Ingresos por Venta de Bienes y Prestación de Servicios		
Participaciones, Aportaciones, Convenios, Incentivos Derivados de la Colaboración Fiscal y Fondos Distintos de Aportaciones		
Transferencias, Asignaciones, Subsidios y Subvenciones, y Pensiones y Jubilaciones	2,639,739.00	
Otros Orígenes de Operación	218.00	
Aplicación	**2,144,663.00**	**0**
Servicios Personales		
Materiales y Suministros		
Servicios Generales		
Transferencias Internas y Asignaciones al Sector Público	2,006,027	
Transferencias al resto del Sector Público		
Subsidios y Subvenciones		
Ayudas Sociales		
Pensiones y Jubilaciones		
Transferencias a Fideicomisos, Mandatos y Contratos Análogos	0	
Transferencias a la Seguridad Social		
Donativos		
Transferencias al Exterior		
Participaciones		
Aportaciones		
Convenios		
Otras Aplicaciones de Operación	138,636	
Flujos Netos de Efectivo por Actividades de Operación	***585,182***	
Flujos de Efectivo de las Actividades de Inversión		
Origen	**0**	**0**
Bienes Inmuebles, Infraestructura y Construcciones en Proceso		
Bienes Muebles		
Otros Orígenes de Inversión		
Aplicación	**0**	**0**
Bienes Inmuebles, Infraestructura y Construcciones en Proceso		
Bienes Muebles		
Otras Aplicaciones de Inversión		
Flujos Netos de Efectivo por Actividades de Inversión	***0***	***0***
Flujo de Efectivo de las Actividades de Financiamiento		
Origen	**0**	**0**
Endeudamiento Neto	*0*	*0*
Interno		
Externo		
Otros Orígenes de Financiamiento		
Aplicación	**0**	**0**
Servicios de la Deuda	*0*	*0*
Interno		
Externo		
Otras Aplicaciones de Financiamiento		
Flujos Netos de Efectivo por Actividades de Financiamiento	***0***	***0***
Incremento/Disminución Neta en el Efectivo y Equivalentes al Efectivo	***585,182***	***0***
Efectivo y Equivalentes al Efectivo al Inicio del Ejercicio	1,021,346	0
Efectivo y Equivalentes al Efectivo al Final del Ejercicio	***1,606,528***	***0***

Bajo protesta de decir verdad declaramos que los Estados Financieros y sus Notas son razonablemente correctos y responsabilidad del emisor.

DR. EDUARDO GONZÁLEZ PARTIDA
RECTOR

NOCHIXTLÁN Universidad Politécnica de Nochixtlán "Abraham Castellanos" RECTORIA

C.P. IGNACIO ANTONIO MATEOS RAMOS
DIRECTOR ADMINISTRATIVO

Cuenta de la Hacienda Pública Estatal 2021
Gobierno del Estado de Oaxaca
UR: 569 - UNIVERSIDAD POLITÉCNICA DE NOCHIXTLÁN ABRAHAM CASTELLANOS
Estado Analítico del Activo
Del 1° de enero al 30 de junio de 2021
(Pesos)

Gobierno del Estado

DESCRIPCION	SALDO INICIAL	PERIODO		SALDO FINAL	FLUJO
		CARGOS	ABONOS		
ACTIVO					
ACTIVO CIRCULANTE	**1,820,463**	**3,511,247**	**3,472,161**	**1,859,550**	**39,086**
EFECTIVO Y EQUIVALENTES	125,247	3,077,133	1,595,852	1,606,528	1,481,281
DERECHOS A RECIBIR EFECTIVO O EQUIVALENTES	1,695,216	434,114	1,876,309	253,021	-1,442,195
TOTAL ACTIVO	**1,820,463**	**3,511,247**	**3,472,161**	**1,859,550**	**39,086**

Lugar y fecha de generación: Reyes Mantecón, Oaxaca; a 14 de JULIO de 2021
Bajo protesta de decir verdad declaramos que los estados financieros y sus Notas son razonablemente correctos y responsabilidad del emisor.

ELABORO	DIRECTOR ADMINISTRATIVO	RECTOR DE LA UNIVERSIDAD POLITÉCNICA DE NOCHIXTLÁN
C.P. IGNACIO ANTONIO MATEOS RAMOS	C.P. IGNACIO ANTONIO MATEOS RAMOS	DOCTOR EDUARDO GONZÁLEZ PARTIDA

Cuenta de la Hacienda Pública Estatal 2020
Gobierno del Estado de Oaxaca
UR: 569
UE: UNIVERSIDAD POLITECNICA DE NOCHIXTLAN ABRAHAM CASTELLANOS
Estado Analítico de la Deuda y Otros Pasivos
Del 1 de enero al 30 de junio de 2021
(Pesos)

Denominación de las Deudas	Moneda de Contratación	Institución o País Acreedor	Saldo Inicial del Periodo	Saldo Final del Periodo
DEUDA PÚBLICA				
Corto Plazo				
Deuda Interna			**0**	**0**
Instituciones de Crédito			0	0
Títulos y Valores			0	0
Arrendamientos Financieros			0	0
Deuda Externa			**0**	**0**
Organismos Financieros Internacionales			0	0
Deuda Bilateral			0	0
Títulos y Valores			0	0
Arrendamientos Financieros			0	0
Subtotal a Corto Plazo			***0***	***0***
Largo Plazo				
Deuda Interna			**0**	**0**
Instituciones de Crédito			0	0
Títulos y Valores			0	0
Arrendamientos Financieros			0	0
Deuda Externa			**0**	**0**
Organismos Financieros Internacionales			0	0
Deuda Bilateral			0	0
Títulos y Valores			0	0
Arrendamientos Financieros			0	0
Subtotal a Largo Plazo			***0***	***0***
Otros Pasivos			**0**	1,409,425
Total de Deuda y Otros Pasivos			***0***	***1,409,425***

Bajo protesta de decir verdad declaramos que los Estados Financieros y sus Notas son razonablemente correctos y responsabilidad del emisor

DR.EDUARDO GONZALEZ PARTIDA
RECTOR

C.P. IGNACIO ANTONIO MATEOS RAMOS
DIRECTOR ADMINISTRATIVO

NOCHIXTLÁN Universidad Politécnica de Nochixtlán "Abraham Castellanos" RECTORIA

INFORME SOBRE PASIVOS CONTINGENTES

DEUDAS POR CONCEPTO DE HONORARIOS ASIMILADOS A SALARIOS Y RETENCIONES DE ISR POR HONORARIOS ASIMILADOS A SALARIOS, OTRAS CUENTAS POR PAGAR.

Este rubro está integrado por honorarios asimilados a salarios y retención de ISR de la **Universidad Politécnica de Nochixtlán "Abraham Castellanos"**, el saldo reflejado al 30 de Junio del 2021 es de: **$ 1,409,425.00 (Un millón cuatrocientos nueve mil cuatrocientos veinticinco pesos 00/100 M.N)**, está integrado de la siguiente manera:

- UNIVERSIDAD POLITÉCNICA DE NOCHIXTLÁN "ABRAHAN CASTELLANOS" por la cantidad de **$ 1,203,616.00** (Un millón doscientos tres mil seiscientos dieciséis pesos 00/100 M.N.) que corresponde a las nóminas de Honorarios asimilados a salarios de los meses de Enero, Marzo y Mayo del 2021.

- **$ 204,338.00** (Doscientos cuatro mil trecientos treinta y ocho pesos 13/100 M.N.) correspondiente a la retención de honorarios asimilados a salarios del 1er y 2º bimestre de 2021.

- **$ 1,571.00** (Un mil quinientos setenta y un peso 00/100 M.N.) que corresponde a otras cuentas por pagar (rendimientos bancarios generados del periodo de enero a Junio 2021.

NOTAS A LOS ESTADOS FINANCIEROS

DEL 1º DE ENERO AL 30 DE JUNIO 2021
(PESOS)

Informe relacionado con la información Financiera de la Universidad Politécnica de Nochixtlán "Abraham Castellanos", del 01 de enero al 30 de Junio de 2021.

NOTAS A DESGLOSE

I) NOTAS AL ESTADO DE SITUACIÓN FINANCIERA

El estado de Situación Financiera tiene como propósito mostrar información relativa a los recursos y obligaciones de la Entidad.

ACTIVO

CUENTAS	EJERCICIO FISCAL 2021	EJERCICIO FISCAL 2020
ACTIVO CIRCULANTE		
Efectivo Equivalentes	$ 1,606,529	$ 0
Derechos a recibir efectivo y Esquemas	253,021	0
Total de Activo Circulante	**$ 1,859,550**	**$ 0**
Bienes Muebles	0	0
Bienes Inmuebles	0	0
Activos Intangibles	0	0
Depreciación, Deterioro y amortización Acumulada de Bienes e Intangibles	0	0
Total de Activo no Circulante	**$ 0**	**$ 0**
TOTAL DE ACTIVOS	**$ 1,859,550**	**$ 0**

ACTIVO CIRCULANTE

Efectivo y Equivalentes

El rubro de efectivo y equivalentes al 30 de junio del ejercicio fiscal 2021, representa los recursos disponibles de la Entidad, saldo que se refleja: $1,606,529.00 (Un millón seiscientos seis mil quinientos veintinueve pesos 00/100 M.N), en las siguientes cuentas bancarias 7017-0574131; 7017-2686573 y 7017 2715506 Con saldo disponibles para solventar pagos a proveedores, servicios personales y pagos a terceros y programas del ejercicio 2021.

ACTIVO NO CIRCULANTE

Está constituido por el conjunto de valores y derechos de realización o disponibilidad con un periodo de tiempo superior a un año.

Bienes Inmuebles

El rubro de Bienes Inmuebles de la Universidad Politécnica de Nochixtlán Abraham Castellanos, no cuenta con saldo debido a que es de reciente creación

DESCRIPCIÓN	EJERCICIO 2021	EJERCICIO 2020
Terrenos	**0**	**0**
Edificación no habitación en proceso	**0**	**0**
Otras construcciones de ingeniería civil u obra pesada en proceso	**0**	**0**
Instalación y equipamiento en construcción en proceso	**0**	**0**
Otros bienes inmuebles	**0**	**0**
TOTAL	**0**	**0**

Bienes muebles

El rubro de Bienes Muebles de la Universidad politécnica de Nochixtlán "Abraham Castellanos" al 30 de junio no cuenta con registro en este apartado, debido a que es de reciente creación.

CUENTAS	EJERCICIO FISCAL 2021	EJERCICIO FISCAL 2020
Muebles de Oficina y Estantería	0	0
Muebles, Excepto de Oficina y Estantería	0	0
Equipo de Cómputo y Tecnologías de la Información	0	0
Otro Mobiliario y Equipo de Administración	0	0
Equipos y Aparatos Audiovisuales	0	0
Aparatos deportivos	0	0
Cámaras Fotográficas y de Video	0	0
Otro Mobiliario y Equipo Educacional Recreativo	0	0
Equipo Médico y de Laboratorio	0	0
Instrumental Médico y de Laboratorio	0	0
Automóviles y Camiones	0	0
Maquinaria y Equipo Agropecuario	0	0

Maquinaria y Equipo Industrial	0	0
Sistema de Aire Acondicionado, Calefacción Y de Refrigeración Industrial y Comercial	0	0
Equipo de Comunicación y de Telecomunicación	0	0
Equipos de Generación Eléctrica, aparatos y accesorios eléctricos	0	0
Herramientas y Maquinas-Herramientas	0	0
Otros Equipos	0	0
Bienes Artísticos, culturales y científicos	0	0
TOTAL	**0**	**0**

Bienes intangibles

El rubro de Bienes intangibles de la Universidad politécnica de Nochixtlán "Abraham Castellanos" al 30 de junio no cuenta con registro en este apartado, debido a que es de reciente creación.

DESCRIPCIÓN	EJERCICIO 2021	EJERCICIO 2020
Software	0	0
licencias informáticas e intelectuales	0	0
TOTAL	**0**	**0**

Depreciación, Deterioro y Amortización Acumulada de Bienes e Intangibles

Del 1º. de Enero al 30 de Junio 2021, no hubo movimientos contables, en este rubro.

DESCRIPCIÓN	EJERCICIO 2021	EJERCICIO 2020
Depreciación Acumulada de Mobiliario y Equipo de Administración	0	0
Depreciación Acumulada de Mobiliario y Equipo Educacional y Recreativo	- 0	- 0
Depreciación Acumulada de Equipo e Instrumental Medico	- 0	- 0
Depreciación Acumulada de Equipo de Transporte	- 0	- 0
Depreciación Acumulada de Maquinaria, Otros Equipos y Herramientas	- 0	- 0
TOTAL	**0**	**0**

PASIVO

Este rubro está integrado por honorarios asimilados a salarios y retención de ISR de la **Universidad Politécnica de Nochixtlán "Abraham Castellanos**" y otras cuentas por pagar que corresponde a rendimientos financiero, el saldo reflejado al 30 de Junio del 2021 es de: **$ 1,409,425.00 (Un millón cuatrocientos nueve mil cuatrocientos veinticinco pesos 00/100 M.N**), está integrado de la siguiente manera:

PASIVO CIRCULANTE

CUENTAS	EJERCICIO FISCAL 2021	EJERCICIO FISCAL 2020
CUENTAS POR PAGAR A CORTO PLAZO		
Deudas por Adquisición de Bienes y Contratación de Servicios por Pagar a CP		
Contratista por Obras en Bienes de Dominio Público por Pagar a C.P.		
Transferencias Internas y Asignaciones al Sector Público	**$ 1,203,616**	**$ 0**
Retenciones de Impuestos por Pagar a CP	**$ 204,338**	**$ 0**
Retenciones del Sistema de seguridad social por Pagar a CP		
Otras retenciones y Contribuciones por Pagar a CP		
Fondos Rotatorios por Pagar a CP		
Cuentas por Pagar por Préstamos Otorgados		
Otras Cuentas por Pagar a corto plazo	**$ 1,571**	**$ 0**
Deudas por adquisición de Bienes y Contratación de Servicios por Pagar a LP		
TOTAL	**$ 1,409,425**	**$ 0**

El Estado de Situación Financiera al 30 de junio de 2021 refleja un saldo en las Cuentas por Pagar por $ 1,409,425.00 (Un millón cuatrocientos nueve mil cuatrocientos veinticinco pesos 00/100 M.N), reflejando una variación de $ 1, 409,425.00 (Un millón cuatrocientos nueve mil cuatrocientos veinticinco pesos 00/100 M.N),respecto a lo reportado en el ejercicio fiscal 2020.

HACIENDA PÚBLICA/PATRIMONIO

CUENTAS	EJERCICIO FISCAL 2021	EJERCICIO FISCAL 2020
HACIENDA PÚBLICA/PATRIMONIO GENERADO	**$ 66,888.00**	**$ 0**
Resultados de Ejercicio (ahorro/Desahorro)	$ 383,236.00	0
Resultado de ejercicios Anteriores	$ 66,888.00	0
Total de Hacienda Pública/Patrimonio Generado	**$ 66,888.00**	**0**
Resultado del Ejercicio (Ahorro/Desahorro)	**$ 383,236.00**	$ 0

La cuenta de Hacienda Pública/Patrimonio, refleja un saldo al 30 de junio de 2021, la cantidad de $ 66,888.00 (Sesenta y seis mil ochocientos ochenta y ocho pesos 00/100 M.N) que representa la acumulación de resultados de ejercicios anteriores.

Resultado del Ejercicio (ahorro/Desahorro) refleja como saldo la cantidad de $ 383,236.00(Trescientos ochenta y tres mil doscientos treinta y seis pesos 00/100 M.N.)

NOTAS AL ESTADO DE ACTIVIDADES

Muestra el resultado de las operaciones de la entidad correspondiente al periodo del 01 de enero al 30 de junio de 2021, integrado de la siguiente forma:

CUENTAS	EJERCICIO FISCAL 2021	EJERCICIO FISCAL 2020
INGRESOS Y OTROS BENEFICIOS		
PARTICIPACIONES, APORTACIONES, TRANSFERENCIAS, ASIGNACIONES, SUBSIDIOS Y OTRAS AYUDAS.	$2,389,263.00	$ 0.0
OTROS INGRESOS Y BENEFICIOS VARIOS	$ 0.00	$ 0.0
TOTAL DE INGRESOS Y OTROS BENEFICIOS	**$2,389,263.00**	**$ 0.0**
GASTOS Y OTRAS PERDIDAS		
TRANSFERENCIAS INTERNAS Y ASIGNACIONES AL SECTOR PUBLICO	$ 2,006,027.00	$ 0.0
AYUDAS SOCIALES		
OTROS GASTOS Y PERDIDAS EXTRAORDINARIAS	**$ 0.00**	**0.0**
TOTAL DE GASTOS Y OTRAS PERDIDAS	**$ 0.00**	
AHORRO NETO DEL EJERCICIO	**$ 383,236.00**	**$ 0.0**

Ingresos y Otros Beneficios

Los ingresos corresponden a los recursos recaudados correspondiente al periodo del 1° de enero al 30 de junio de 2021, el cual asciende a un importe de $ 2,389,263.00 (Dos millones trecientos ochenta y nueve mil doscientos sesenta y tres pesos 00/100 M.N.), que corresponde a la transferencia de recursos federales y estatales para la operación de la Universidad Politécnica de Nochixtlan Abraham Castellanos del ejercicio fiscal 2021

Gastos y Otras Pérdidas

El rubro de Gastos y Otras Pérdidas, corresponden a lo devengado por la Entidad durante el periodo del 01 de enero al 30 de junio del 2021, el cual asciende a un importe de $ 2,006,027.00 (Dos millones seis mil veintisiete pesos 00/100 M.N.), que corresponde a las Transferencias internas y Asignaciones al Sector Público, recursos que fueron comprometidos y devengados en el rubro de servicios personales.

Ahorro Neto del Ejercicio

En el Estado de Actividades en el período comprendido del 01 de enero al 30 de junio de 2021, refleja un Ahorro Neto del Ejercicio por la cantidad de $ 383,236.00 (Trescientos ochenta y tres mil doscientos treinta y seis pesos 00/100 M.N).

II) NOTAS AL ESTADO DE VARIACIÓN EN LA HACIENDA PÚBLICA

Variaciones de la hacienda Pública/Patrimonio Neto del ejercicio Hacienda Pública/ Patrimonio generado Resultados de Ejercicios Anteriores.

El apartado de Hacienda Pública/Patrimonio Generado, en el periodo del 01 de enero al 30 de junio de 2021, asciende a la cantidad de $ 66,888.00 (Sesenta y seis mil ochocientos ochenta y ocho pesos 00/100 M.N), integrándose de la siguiente manera:

RUBRO	VARIACIONES
Hacienda Pública/Patrimonio Neto Final del Ejercicio 2020	$ 0.0
Resultados de Ejercicios Anteriores	$ 66,888.00
Saldo Neto en la Hacienda Pública/Patrimonio 2021	**$ 0.0**

NOTAS AL ESTADO DE FLUJOS DE EFECTIVO

Efectivo y equivalentes

1. Análisis de saldo en la cuenta de Efectivo y Equivalentes:

CONCEPTO	EJERCICIO FISCAL 2021	EJERCICIO FISCAL 2020
Efectivos en Bancos – Tesorería	$ 1,606,528	$ 0.0
Efectivos en Bancos – Dependencias		
Inversiones temporales (hasta 3 meses)		
Fondos con afectación especifica		
Depósitos de fondos de terceros y otros		
Total de Efectivos y Equivalentes	$ 1,606,528	$ 0.0

2. Conciliación de los Flujos de Efectivo Netos de las Actividades de Operación y la cuenta de Ahorro/Desahorro antes de rubros Extraordinarios.

CONCEPTO	EJERCICIO FISCAL 2021	EJERCICIO FISCA 2020
Ahorro/Desahorro antes de rubros Extraordinarios		
Movimientos de partida (o rubros) que no afectan al efectivo	0	0
Depreciación	0	0
Amortización	0	0
Incrementos en las provisiones	0	0
Incremento en inversiones producido por revaluación	0	0
Ganancia/pérdida en venta de propiedad, planta y equipo	0	0
Incremento en cuentas por cobrar	0	0
Partidas extraordinarias	0	0

NOTAS DE MEMORIA (CUENTAS DE ORDEN)

En los estados financieros de la Universidad Politécnica de Nochixtlán Abraham Castellanos se encuentran las cuentas de Orden Contables y Presupuestaria las cuales se desglosan a continuación:

En las cuentas de **ORDEN CONTABLES** que representan el ingreso, están las cuentas:

42210 transferencias internas y asignaciones al Sector Público.

Los ingresos corresponden a los recursos recaudados correspondiente al periodo del 1° de enero al 30 de junio de 2021, el cual asciende a un importe de $ 2,389,263.00 (Dos millones trescientos ochenta y nueve mil doscientos sesenta y tres pesos 00/100 M.N.), que corresponde a las transferencias de recursos federales y estatales para el pago de honorarios asimilados a sueldos de la Universidad Politécnica de Nochixtlan Abraham Castellanos del ejercicio fiscal 2021

52110 Asignación al Sector Publico

Asignación al Sector Publico con movimientos en el periodo del 1 de enero al 30 de junio 2021 por **$ 2,006,027.00** (Dos millones seis mil veintisiete pesos 00/100 M.N.), que es la suma de lo generado y solicitado en CLC,s de subsidio Federal y Estatal, para el pago de honorarios asimilados a sueldos de la Universidad Politécnica de Nochixtlan Abraham Castellanos del ejercicio fiscal 2021

CUENTAS DE ORDEN PRESUPUESTARIA

En las cuentas de orden presupuestales, se reflejan las siguientes cuentas:

82200.- Presupuesto de Egresos por Ejercer con saldo de **$ 279,265.00** (Doscientos setenta y nueve mil doscientos sesenta y cinco pesos 00/100 M.N.), esta cantidad representa el subsidio ordinario federal y estatal no ejercido en el ejercicio.

82300.- Presupuesto de Egresos modificado con un saldo de **$ 4,982,010.00**(Cuatro millones novecientos ochenta y dos mil diez pesos 00/100 M.N.), que corresponde a convenio del ejercicio fiscal 2021, y que se manejó como una ampliación del recurso ordinario estatal y federal 2021.

82400.- Presupuesto de Egresos Comprometido que refleja el subsidio estatal y federal aprobado para el pago de honorarios asimilados a sueldos saldo al final del periodo **$ 2,673,606.00** (Dos millones seiscientos setenta y tres mil seiscientos seis pesos 00/100 M.N.)

82500.- Presupuesto de Egresos Devengado por un importe de $ **2, 006,026.00** (Dos millones seis mil veintiseis pesos 00/100 M.N.) que refleja el importe total de la emisión de Cuentas por Liquidar Certificadas CLC´s, así como sus obligaciones que deriven de leyes, decretos y resoluciones definitivas, saldo al final de $ 0.00.

82600.- Presupuesto de Egresos Ejercido con movimientos por **$ 2,006,026.00** (Dos millones seis mil veintiséis pesos 00/100 M.N.) que refleja el importe total de la emisión de Cuentas por Liquidar Certificadas CLC´s, del subsidio ordinario Estatal y Federal , debidamente aprobado, saldo al final del periodo $ **1,203,616.00**, que corresponde a la CLC´s por ejercer correspondientes a los meses de Enero, Marzo y Mayo 2021; de la clave de financiamiento Estatal **AEAAA0321.**

82700.- Presupuesto de Egresos Pagado. con movimientos por **$ 802,411.00** (Ochocientos dos mil ciento cuatrocientos once pesos 00/100 M.N.) que refleja el pago de cuentas por liquidar certificadas CLC´s correspondientes a los meses de Febrero y Abril 2021; con clave de financiamiento federal **BECBC1321**, saldo al final del periodo $ 825,522.00

DEUDA POR RETENCIONES DEL SISTEMA DE SEGURIDAD SOCIAL POR PAGAR A CORTO PLAZO.

De enero a junio 2021, no hubo movimientos contables, en este rubro.

DEUDA POR RETENCIONES Y CONTRIBUCIONES POR PAGAR A CORTO PLAZO.

De enero a junio 2021 se tiene un saldo por la cantidad de $ 204,238.00
(Doscientos cuatro mil doscientos treinta y ocho pesos 00/100 M.N.) que corresponde al ISR Retenciones por Asimilados a sueldos correspondiente al 6º Bimestre 2020, 1er y 2º bimestre 2021.

DEUDA DE CUENTAS POR PAGAR POR PRÉSTAMOS OTORGADOS

De enero a junio 2021, no hubo movimientos contables, en este rubro

NOTAS DE GESTIÓN ADMINISTRATIVA

1. Introducción:

Los estados Financieros de los entes públicos, proveen de información financiera a los principales usuarios de la misma, al Congreso y a los Ciudadanos.

El objetivo del presente documento es la revelación del contexto y de los aspectos económicos-financieros más relevantes que influyeron en las decisiones del período: del 01 de enero al 30 de junio de 2021, y deberán ser considerados en la elaboración de los Estados Financieros para la mayor comprensión de los mismos y sus particulares.

De esta manera, se informa y explica la respuesta del gobierno a las condiciones relacionadas con la información financiera de cada periodo de gestión: además, de exponer aquellas políticas que podrían afectar la toma de decisiones en períodos posteriores.

2. Panorama Económico y Financiero

El 31 de marzo de 2021, se cuenta con un Presupuesto de Egresos Ejercido que refleja el importe total de la emisión de cuentas por liquidar certificadas o documento equivalente del subsidio ordinario estatal debidamente aprobado para cubrir ADEFAS del ejercicio fiscal 2020, saldo al final del periodo $ 23,112.00.

El 23 de abril de 2021 se recibe recursos federales con carácter de apoyo solidario para la operación de la Universidad Politécnica de Nochixtlán Abraham Castellanos para el ejercicio fiscal 2021 el cual asciende a la cantidad de $ 697,521.00

El 13 de mayo de 2021 se recibe recursos federales con carácter de apoyo solidario para la operación de la Universidad Politécnica de Nochixtlán Abraham Castellanos para el ejercicio fiscal 2021 el cual asciende a la cantidad de $ 232,507.00

El 16 de Junio de 2021 se recibe recursos federales con carácter de apoyo solidario para la operación de la Universidad Politécnica de Nochixtlán Abraham Castellanos para el ejercicio fiscal 2021 el cual asciende a la cantidad de $ 232,507.00

El 29 de Junio de 2021 se recibe recursos federales con carácter de apoyo solidario para la operación de la Universidad Politécnica de Nochixtlán Abraham Castellanos para el ejercicio fiscal 2021 el cual asciende a la cantidad de $ 1,068,785.00

3. Autorización e Historia.

a) Fecha de creación del ente.

El once de septiembre del año dos mil veinte, se publica el Decreto de creación de la Universidad Politécnica de Nochixtlán “Abraham castellanos” como un organismo público descentralizado del Gobierno del Estado de Oaxaca, con personalidad jurídica y patrimonio propios, con domicilio social en carretera a san Mateo Etlatongo, kilómetro 2.5 sin número, en el municipio de Asunción Nochixtlán, Oaxaca; formando parte del Sistema de Educación Superior del Estado de Oaxaca y adopta el modelo educativo del Subsistema Nacional de Universidades Politécnicas, con apego a las normas, políticas y lineamientos establecidos de común acuerdo entre las autoridades educativas Estatal y Federal.

4. Organización y Objeto Social

a) Objeto Social:

De acuerdo al artículo de su Decreto de creación la Universidad Politécnica de Nochixtlán “Abraham castellanos” tiene por objeto:

I. Impartir educación superior en los niveles de profesional asociado, licenciatura, especialización, maestría, y doctorado, así como cursos de actualización y capacitación en diversas modalidades y opciones, para preparar profesionales con una sólida formación innovadora, científica tecnológica y en valores, consientes del contexto estatal, nacional e internacional en lo económico, político, social, del medio ambiente y cultural.

II. Propiciar la formación integral de sus educandos, en sus ámbitos intelectual, humano, social y profesional: alentando una vida sana y libre de discriminación;

III. Llevar acabo investigación aplicada y desarrollo tecnológico, así como programas de innovación, pertinentes para el desarrollo económico y social del estado de Oaxaca y del país;

IV. Difundir el conocimiento y la cultura a través de la extensión universitaria y la formación a lo largo de toda la vida;

V. Promover la cultura innovadora, científica, tecnológica y emprendedora;

VI. Prestar servicios tecnológicos y asesoría que contribuyan a mejorar el desempeño de las empresas del estado de Oaxaca y en general del país:

VII. Impartir programas de educación continua con orientación a la capacitación, para y en el trabajo y fomento de la cultura científica y tecnológica en el estado de Oaxaca y en el país;

VIII. Desarrollar estudios y/o proyectos en las áreas de su competencia que se traduzcan en aportaciones que contribuyan al mejoramiento y mayor eficiencia de la producción de bienes y servicios para mejorar la calidad de la comunidad;

IX. Llevar a cabo programas de apoyo técnico en beneficio de la comunidad;

X. Suscribir convenios de colaboración y coordinación y demás instrumentos académicos y jurídicos relacionados con su objeto, con instrucciones de educación nacionales e internacionales, así como dependencias de las administraciones públicas federales, estatales, municipal y con los sectores privado y social;

XI. Realizar las funciones de vinculación con los sectores público, privado y social para contribuir al desarrollo económico, científico y tecnológico, y;

XII. Cumplir con otras actividades que le permita consolidar su modelo educativo.

b) Principal Actividad:

La principal actividad de la Universidad Politécnica de Nochixtlán "Abraham castellanos" es prestar servicios educativos de nivel superior; estando en un régimen jurídico como Organismo Público Descentralizado del Gobierno del Estado de Oaxaca con personalidad Jurídica y Patrimonio Propio.

c) Ejercicio Fiscal 2021:

Persona Moral con fines no Lucrativos

d) Régimen Jurídico:
Universidad Politécnica de Nochixtlán "Abraham castellanos" es un Organismo Público Descentralizado de carácter Estatal y se rige por un conjunto de Leyes y normas que se enlistan a continuación.

I. MARCO JURÍDICO FEDERAL

- Constitución Política de los Estados Unidos Mexicanos
- Ley de Disciplina Financiera de las Entidades Federales y los Municipios
- Ley General de Contabilidad Gubernamental
- Ley de Presupuesto y Responsabilidad Hacendaria
- Decreto de Presupuesto de Egresos de la Federación
- Ley de Coordinación Fiscal
- Ley de Fiscalización y Rendición de Cuentas de la Federación
- Ley Federal de Transparencia y Acceso a la Información Pública
- Ley de Ingresos de la Federación
- Ley de Adquisiciones del Sector Público
- Ley Federal del Trabajo
- Código Fiscal de la Federación
- Ley del Impuesto Sobre la Renta
- Presupuesto de Egresos de la Federación.

II. MARCO JURÍDICO ESTATAL

- Constitución Política del Estado Libre y Soberano de Oaxaca
- Ley de Planeación del Estado de Oaxaca
- Ley Orgánica del Poder Ejecutivo del Estado de Oaxaca
- Ley de Coordinación Fiscal para el Estado de Oaxaca
- Ley de Transparencia y Acceso a la Información Pública para el Estado de Oaxaca
- Ley para Adquisiciones, Arrendamientos y Servicios del Estado de Oaxaca
- Ley de Fiscalización Superior para el Estado de Oaxaca
- Decreto de Presupuesto de Egresos del Estado de Oaxaca
- Código Fiscal para el Estado de Oaxaca
- Ley Estatal de Presupuesto y Responsabilidad Hacendaria
- Ley de Entidades Paraestatales del Estado de Oaxaca
- Ley de Ingresos del Estado de Oaxaca
- Ley de Archivos del Estado de Oaxaca
- Reglamento de la Ley Estatal del Presupuesto y Responsabilidad Hacendaria
- Ley Estatal de Derechos.

Consideraciones fiscales del ente: revelar el tipo de contribuciones que esté obligado a pagar o retener.

Dentro de las obligaciones que se tiene como Institución son las siguientes:

- Presentar la declaración y pago provisional mensual de retenciones de Impuesto sobre la Renta (ISR) de sueldos y salarios.
- Presentar la declaración anual donde se informa sobre las retenciones de los trabajadores que recibieron sueldos y salarios.
- Realizar la determinación del impuesto sobre erogaciones por remuneración al trabajo del personal (3% Sobre Nómina)
- Presentación y el pago de cedulas de IMSS. RCV e Infonavit de los trabajadores de la institución.

La estructura organizacional básica, que marca la DGUTyP.
Los Órganos de Autoridad de la Universidad Politécnica de Nochixtlán “Abraham castellanos”, son:

- Junta Directiva y
- El Rector.

UNIVERSIDAD POLITÉCNICA DE NOCHIXTLÁN "ABRAHAM CASTELLANOS"
ESTRUCTURA ORGÁNICA

Oaxaca
CREAR • CONSTRUIR • CRECER

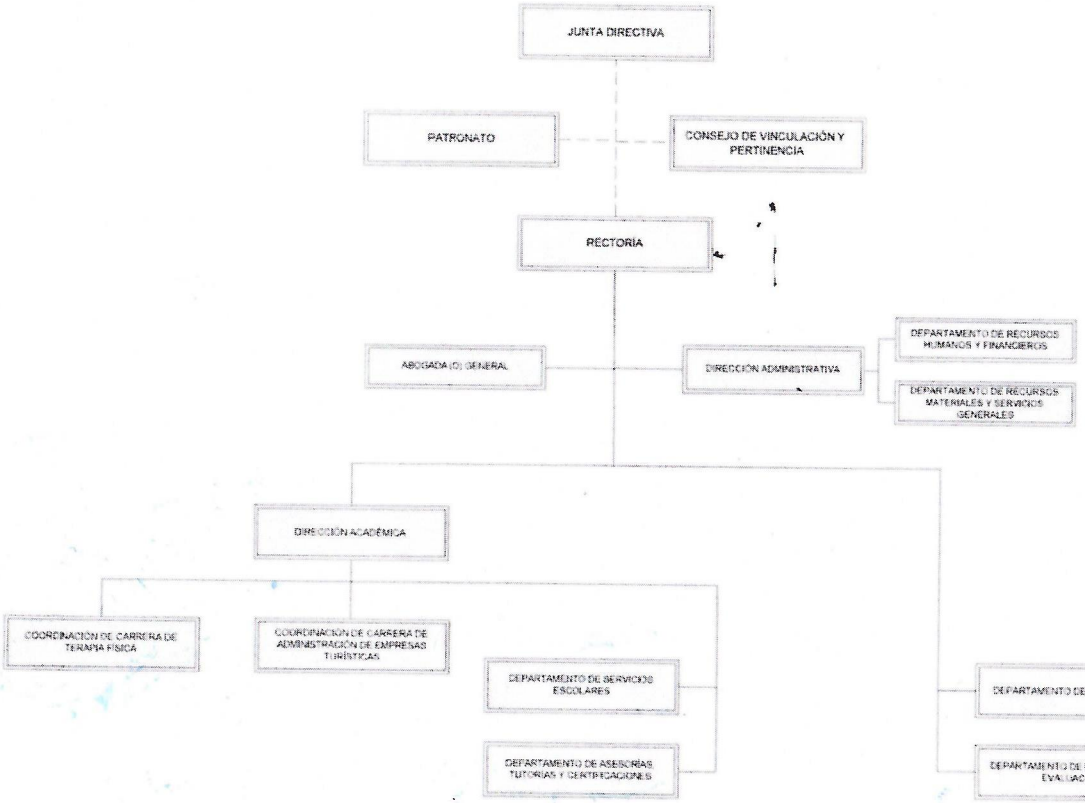

Gobierno del Estado
2016 - 2022

SECRETARÍA DE ADMINISTRACIÓN

AUTORIZÓ
ACT. JOSÉ GERMÁN ESPINOSA SANTIBAÑEZ
SECRETARIO DE ADMINISTRACIÓN
Por delegación de facultad otorgada a su favor por el C. Gobernador Constitucional por acuerdo publicado el 26 de abril del 2017 en el POGEO

VALIDÓ
ACT. JOSÉ GERMÁN ESPINOSA SANTIBAÑEZ
SECRETARIO DE ADMINISTRACIÓN

DICTAMINÓ PRESUPUESTALMENTE
MTRO. VICENTE MENDOZA TELLEZ GIRÓN
SECRETARIO DE FINANZAS

TITULAR
ING. EDUARDO GONZÁLEZ PARTIDA

MARZO DE 2021

Bases de preparación de los Estados Financieros.

Respecto a este punto se informa:

a) Los estados financieros se han realizado en base a lo que establece la CONAC y a la Ley General de Contabilidad Gubernamental, así mismo se basan en las disposiciones legales aplicables para las instituciones del sector descentralizados.

b) La normatividad aplicada para el reconocimiento, valuación y revelación de los diferentes rubros de la información financiera, así como las bases de medición utilizadas para la elaboración de los estados financieros; por ejemplo: costo histórico, valoración de realización, valor razonables, valor de recuperación o cualquier otro método empleado y los criterios de aplicación de los mismos.

c) Postulados Básicos.

Los emitidos por el CONAC:

1. Sustancia Económica
2. Entes Públicos
3. Existencia Permanente
4. Revelación Suficiente
5. Importancia Relativa
6. Registro e Integración Presupuestaria
7. Consolidación de Información financiera
8. Devengo Contable
9. Valuación
10. Dualidad Económica
11. Consistencia

d) En relación con la Normatividad Supletoria, se aplican las permitidas por el CONAC.

e) Para las Entidades que por primera vez estén implementando el base devengado de acuerdo a la Ley de Contabilidad, deberán:
-Revelar las nuevas políticas de reconocimiento:
De acuerdo a lo establecido por el CONAC.

INGRESOS

Devengado.- NO APLICA

Recaudado.- NO APLICA

EGRESOS

Comprometido.- Cuando se existe la aprobación por una autoridad competente de un acto administrativo, u otro instrumento jurídico que formaliza una relación jurídica con terceros para la adquisición de bienes y servicios.

Devengado.- Cuando se reconoce de una obligación de pago a favor de terceros por la recepción de conformidad de bienes, servicios contratados.

Ejercido.- Cuando se emite una Cuenta por Liquidar Certifica aprobada por la autoridad competente

Pagado.- Cuando se realiza la cancelación total o parcial de las obligaciones de pago.

-Revelar los cambios en las políticas, la clasificación y medición de las mismas, así como su impacto en la información financiera:

5. Políticas de Contabilidad Significativas:

La Universidad no realiza operaciones con el Extranjero, tampoco realiza la Inversión en acciones en el Sector Paraestatal.

No contamos con un sistema de valuación de Inventarios propio, el sistema con el que se cuenta para control de Bienes propiedad de la Institución es el Sistema de Control de Inventarios Patrimoniales de Oaxaca (SICIPO) proporcionado por la dirección de Patrimonio.

a) Actualización: El registro de la contabilidad se realizó en base a los lineamientos establecidos por el CONAC.

b) Informar sobre la realización de operaciones en el extranjero y de sus efectos en la información financiera gubernamental:

Durante el periodo Enero Junio 2021, no se realizaron operaciones en Moneda Extranjera.

c) Método de evaluación de la Inversión en acciones en el Sector Paraestatal.
NO APLICA

d) Sistema y Método de Valuación de Inventarios.
El CONAC ha emitido las normas para la valoración de los Activos y el Patrimonio de los entes públicos, esta norma permite definir y estandarizar los conceptos básicos de valuación, contenidos en las normas particulares aplicables a los distintos elementos integrantes de los estados Financieros.

e) Provisiones:
Las provisiones al 30 de junio de 2021 lo conforman el ISR retención por honorarios asimilados a sueldos correspondiente al 6º. Bimestre de 2020, febrero y abril de 2021.

La Institución recibió depósitos por subsidio Federal para poder solventar parte de los gastos de operación, Servicios personales y Pagos a terceros, los depósitos realizados por subsidio suman: $ 1,162,535.00 y se desglosan de la siguiente manera

MES	SUBSIDIO FEDERAL
ENERO	0.0
FEBRERO	0.0
MARZO	0.0
ABRIL	$ 697,521.00
MAYO	$ 232,507.00
JUNIO	$ 232,507.00
JULIO	
AGOSTO	
SEPTIEMBRE	
OCTUBRE	
NOVIEMBRE	
DICIEMBRE	
TOTAL	**$1,162,535.00**

Estos estados Financieros fueron autorizados para su emisión el día 14 del mes de Julio de 2021, por el C.P Ignacio Antonio Mateos Ramos, su carácter de Director Administrativo.

Bajo Protesta de Decir Verdad Declaro que los Estados Financieros y sus Notas, son razonablemente correctas y son responsabilidad del Emisor.

NOCHIXTLÁN
Universidad Politécnica de Nochixtlán
"Abraham Castellanos"
RECTORIA

C.P. IGNACIO ANTONIO MATEOS RAMOS
DIRECTOR ADMINISTRATIVO

Cuenta de la Hacienda Pública Estatal 2020
Gobierno del Estado de Oaxaca
UR: 569
UE: UNIVERSIDAD POLITECNICA DE NOCHIXTLAN ABRAHAM CASTELLANOS
Conciliación entre los Ingresos Presupuestarios y Contables
Del 1 de enero al 30 de junio de 2021
(Pesos)

1. Total de Ingresos Presupuestarios	**2,389,263**

2. Más ingresos contables no presupuestarios	**0**
Ingresos financieros	
Incremento por variación de Inventarios	
Disminución del exceso de estimaciones por perdida o deterioro u obsolencia	
Disminución del exceso por provisiones	
Otros Ingresos y beneficios varios	
Otros ingresos contables no presupuestarios	

3. Menos ingresos presupuestarios no contables	**0**
Aprovechamientos patrimoniales	
Ingresos derivados de financiamiento	
Otros ingresos presupuestarios no contables	

4. Ingresos contables (4=1+2-3)	**2,389,263**

Cuenta de la Hacienda Pública Estatal 2020
Gobierno del Estado de Oaxaca
UR: 569
UE: UNIVERSIDAD POLITECNICA DE NOCHIXTLAN ABRAHAM CASTELLANOS
Conciliación entre los Egresos Presupuestarios y Contables
Del 1 de enero al 30 de junio de 2021
(Pesos)

1. Total de Egresos Presupuestarios	**$ 2,006,027.00**
2. Menos egresos presupuestarios no contables	**-**
Materias Primas y Materiales de Producción y Comercialización	
Materiales y Suministros	
Mobiliario y equipo de administración	
Mobiliario y equipo educacional y recreativo	
Equipo e instrumental médico y de laboratorio	
Vehículos y equipo de transporte	
Equipo de defensa y seguridad	
Maquinaria, otros equipos y herramientas	
Activos biológicos	
Bienes inmuebles	
Activos intangibles	
Obra pública en Bienes de Dominio Público	
Obra pública en Bienes propios	
Acciones y participaciones de capital	
Compra de títulos y valores	
Concesión de Préstamos	
Inversiones en fideicomisos, mandatos y otros análogos	
Provisiones para contingencias y otras erogaciones especiales	
Amortización de la deuda publica	
Adeudos de ejercicios fiscales anteriores (ADEFAS)	
Otros Egresos Presupuestales No Contables	
3. Más gastos contables no presupuestarios	**$ -**
Estimaciones, depreciaciones, deterioros, obsolescencia y amortizaciones	
Provisiones	
Disminución de inventarios	
Aumento por insuficiencia de estimaciones por pérdida o deterioro u obsolescencia	
Aumento por insuficiencia de provisiones	
Otros Gastos	
Otros Gastos Contables No Presupuestales	
4. Egresos contables (4=1-2+3)	**$ 2,006,027.00**

ESTADO ANALÍTICO DE INGRESOS PRESUPUESTARIOS

UNIVERSIDAD POLITÉCNICA DE NOCHIXTLÁN "ABRAHAM CASTELLANOS" ESTADO ANALÍTICO DE INGRESOS PRESUPUESTARIOS Del 01 de Enero al 30 de Junio de 2021						
Rubro de Ingresos	**Ingresos**					
	Estimado	**Ampliaciones y Reducciones**	**Modificado**	**Devengado**	**Recaudado**	**Diferencia**
	(1)	**(2)**	**(3=1+2)**	**(4)**	**(5)**	**(6=3-4)**
Impuestos						
Cuotas y Aportaciones de Seguridad Social						
Contribuciones de Mejoras						
Derechos						
Productos						
Aprovechamientos						
Ingresos por Ventas de Bienes, prestaciones de Servicios y Otros Ingresos.						
Participaciones, Aportaciones, Convenios, Incentivos Derivados de la Colaboración Fiscal y Fondos distintos de Aportaciones						
Transferencias, Asignaciones, Subsidios y Subvenciones, Pensiones y Jubilaciones.	**0.00**	**$ 4,982,010**	**$ 4,982,010**	**$ 2,029,138**	**$ 0**	**$ 2,952,872**
Ingresos derivados de Financiamientos						
TOTAL	**0.00**	**$ 4,982,010**	**$ 4,982,010**	**$ 2,029,138**	**$ 0**	**$ 2,952,872**
				Ingresos excedentes		

Estado Analítico de Ingresos Por Fuente de Financiamiento	**Estimado**	**Ampliaciones y Reducciones**	**Modificado**	**Devengado**	**Recaudado**	**Diferencia**
	(1)	**(2)**	**(3=1+2)**	**(4)**	**(5)**	**(6=3-4)**
Ingresos del Poder Ejecutivo Federal o Estatal y de los Municipios	**0.00**	**$ 4,982,010**	**$4,982,010**	**$ 2,029,138**	**$ 0**	**$2,952,872**
Impuestos						
Cuotas y Aportaciones de Seguridad Social						
Contribuciones de Mejoras						
Derechos						
Productos						
Aprovechamientos						
Participaciones, Aportaciones, Convenios, Incentivos Derivados de la Colaboración Fiscal y Fondos distintos de Aportaciones						
Transferencias, Asignaciones, Subsidios y Subvenciones, Pensiones y Jubilaciones.	**0.00**	**$ 4,982,010**	**$ 4,982,010**	**$ 2,029,138**	**$ 0**	**$ 2,952,872**
Ingresos de los Entes Públicos de los Poderes Legislativos y Judicial, de los Órganos Autónomos y del Sector Paraestatal o Para mundial, así como de las Empresas Productivas del Estado						
TOTAL	**0.00**	**$ 4,982,010**	**$ 4,982,010**	**$ 2,029,138**	**$ 0**	**$ 2,952,872**
				Ingresos excedentes		



ESTADO ANALITICO DEL EJERCICIO DEL PRESUPUESTO DE EGRESOS

CLASIFICACION POR OBJETO DEL GASTO (CAPITULO-CONCEPTO)

Cve	Concepto	Aprobado 1	Ampliaciones / Reducciones 2= (3-1)	Modificado 3 = (1+2)	Devengado 4	Pagado 5	Subejercicio 6 = (3-4)
569	**UNIVERSIDAD POLITÉCNICA DE NOCHIXTLÁN ABRAHAM CASTELLANOS**						
4	**TRANSFERENCIAS, ASIGNACIONES, SUBSIDIOS Y OTRAS AYUDAS**	**0.00**	**4,958,898.24**	**4,958,898.24**	**2,006,026.80**	**802,410.72**	**2,952,871.44**
1	TRANSFERENCIAS INTERNAS Y ASIGNACIONES AL SECTOR PÚBLICO	0.00	4,958,898.24	4,958,898.24	2,006,026.80	802,410.72	2,952,871.44
9	**DEUDA PÚBLICA**	**0.00**	**23,112.11**	**23,112.11**	**23,112.00**	**23,112.00**	**0.11**
9	ADEUDOS DE EJERCICIOS FISCALES ANTERIORES (ADEFAS)	0.00	23,112.11	23,112.11	23,112.00	23,112.00	0.11
	TOTAL DEPENDENCIA / ENTIDAD	**0.00**	**4,982,010.35**	**4,982,010.35**	**2,029,138.80**	**825,522.72**	**2,952,871.55**

SEGUNDO INFORME TRIMESTRAL ENERO-JUNIO 2021

ESTADO ANALITICO DEL EJERCICIO DEL PRESUPUESTO DE EGRESOS

CLASIFICACION ECONOMICA (POR TIPO DE GASTO)

Cve	C o n c e p t o	Aprobado 1	Ampliaciones / Reducciones 2= (3-1)	Modificado 3 = (1+2)	Devengado 4	Pagado 5	Subejercicio 6 = (3-4)
569	**UNIVERSIDAD POLITÉCNICA DE NOCHIXTLÁN ABRAHAM CASTELLANOS**						
1	GASTO CORRIENTE	0.00	4,958,898.24	4,958,898.24	2,006,026.80	802,410.72	2,952,871.44
3	AMORTIZACIÓN DE LA DEUDA Y DISMINUCIÓN DE PASIVOS	0.00	23,112.11	23,112.11	23,112.00	23,112.00	0.11
	TOTAL DEPENDENCIA / ENTIDAD:	**0.00**	**4,982,010.35**	**4,982,010.35**	**2,029,138.80**	**825,522.72**	**2,952,871.55**

SEGUNDO INFORME TRIMESTRAL ENERO-JUNIO 2021

ESTADO ANALITICO DEL EJERCICIO DEL PRESUPUESTO DE EGRESOS

CLASIFICACION ADMINISTRATIVA

Cve	C o n c e p t o	Aprobado 1	Ampliaciones / Reducciones 2= (3-1)	Modificado 3 = (1+2)	Devengado 4	Pagado Transferido 5	Subejercicio 6 = (3-4)
5	**ORGANISMOS PÚBLICOS DESCENTRALIZADOS**	**0.00**	**4,982,010.35**	**4,982,010.35**	**2,029,138.80**	**825,522.72**	**2,952,871.55**
69	UNIVERSIDAD POLITÉCNICA DE NOCHIXTLÁN ABRAHAM CASTELLANOS	0.00	4,982,010.35	4,982,010.35	2,029,138.80	825,522.72	2,952,871.55
	TOTAL DEL GASTO:	**0.00**	**4,982,010.35**	**4,982,010.35**	**2,029,138.80**	**825,522.72**	**2,952,871.55**

SEGUNDO INFORME TRIMESTRAL ENERO-JUNIO 2021

ESTADO ANALITICO DEL EJERCICIO DEL PRESUPUESTO DE EGRESOS

CLASIFICACION FUNCIONAL (FINALIDAD Y FUNCION)

Cve	Concepto	Aprobado 1	Ampliaciones / Reducciones 2= (3-1)	Modificado 3 = (1+2)	Devengado 4	Pagado 5	Subejercicio 6 = (3-4)
569	**UNIVERSIDAD POLITÉCNICA DE NOCHIXTLÁN ABRAHAM CASTELLANOS**						
2	**DESARROLLO SOCIAL**	**0.00**	**4,982,010.35**	**4,982,010.35**	**2,029,138.80**	**825,522.72**	**2,952,871.55**
5	EDUCACIÓN	0.00	4,982,010.35	4,982,010.35	2,029,138.80	825,522.72	2,952,871.55
	TOTAL DEPENDENCIA / ENTIDAD	**0.00**	**4,982,010.35**	**4,982,010.35**	**2,029,138.80**	**825,522.72**	**2,952,871.55**

ENDEUDAMIENTO NETO

DEL 01 DE ENERO AL 30 DE JUNIO DE 2021

(Pesos)

Identificación de Crédito o Instrumento	Contratación/Colocación	Amortización	Endeudamiento Neto
	A	B	C = A - B
Créditos Bancarios			
			0
			0
			0
			0
			0
			0
			0
			0
			0
Total Créditos Bancarios	**0**	**0**	**0**
Otros Instrumentos de Deuda			
			0
			0
			0
			0
			0
			0
			0
			0
			0
Total Otros Instrumentos de Deuda	**0**	**0**	**0**
TOTAL	**0**	**0**	**0**

NO APLICA

INTERESES DE LA DEUDA

DEL 01 DE ENERO AL 30 DE JUNIO DE 2021

(Pesos)

Identificación de Crédito o Instrumento	Devengado	Pagado
Créditos Bancarios		
		0
Total de intereses de Créditos Bancarios	**0**	**0**
Otros Instrumentos de Deuda		
Total de intereses de Otros Instrumentos de Deuda	**0**	**0**
TOTAL	**0**	**0**

NO APLICA

INDICADORES DE POSTURA FISCAL

DEL 01 DE ENERO AL 30 DE JUNIO DE 2021

(Pesos)

Concepto	Estimado	Devengado	Pagado [3]
I. Ingresos Presupuestarios (I=1+2)	0	0	0
1. Ingresos del Gobierno de la Entidad Federativa [1]			
2. Ingresos del Sector Paraestatal [1]			
II. Egresos Presupuestarios (II=3+4)	0	0	0
3. Egresos del Gobierno de la Entidad Federativa [2]			
4. Egresos del Sector Paraestatal [2]			
III. Balance Presupuestario (Superávit o Déficit) (III = I - II)	0		0

NO APLICA

Concepto	Estimado	Devengado	Pagado [3]
III. Balance presupuestario (Superávit o Déficit)	0	0	0
IV. Intereses, Comisiones y Gastos de la Deuda			
V. Balance Primario (Superávit o Déficit) (V= III - IV)	**0**	**0**	**0**

Concepto	Estimado	Devengado	Pagado [3]
A. Financiamiento			
B. Amortización de la deuda			
C. Endeudamiento o desendeudamiento (C = A - B)	**0**	**0**	**0**

1. Los Ingresos que se presentan son los ingresos presupuestarios totales sin incluir los ingresos por financiamientos. Los Ingresos del Gobierno de la Entidad Federativa corresponden a los del Poder Ejecutivo, Legislativo Judicial y Autónomos
2. Los egresos que se presentan son los egresos presupuestarios totales sin incluir los egresos por amortización. Los egresos del Gobierno de la Entidad Federativa corresponden a los del Poder Ejecutivo, Legislativo, Judicial y Órganos Autónomos

3. Para Ingresos se reportan los ingresos recaudados; para egresos se reportan los egresos pagados

SEGUNDO INFORME TRIMESTRAL ENERO-JUNIO 2021

ESTADO ANALITICO DEL EJERCICIO DEL PRESUPUESTO DE EGRESOS

RESUMEN POR PROGRAMA PRESUPUESTARIO

Concepto	Aprobado 1	Ampliaciones / Reducciones 2= (3-1)	Modificado 3 = (1+2)	Devengado 4	Pagado 5	Subejercicio 6 = (3-4)
5 ORGANISMOS PÚBLICOS DESCENTRALIZADOS	**0.00**	**4,982,010.35**	**4,982,010.35**	**2,029,138.80**	**825,522.72**	**2,952,871.55**
69 UNIVERSIDAD POLITÉCNICA DE NOCHIXTLÁN ABRAHAM CASTELLANOS	**0.00**	**4,982,010.35**	**4,982,010.35**	**2,029,138.80**	**825,522.72**	**2,952,871.55**
1 PROGRAMAS	**0.00**	**4,982,010.35**	**4,982,010.35**	**2,029,138.80**	**825,522.72**	**2,952,871.55**
2 DESEMPEÑO DE LAS FUNCIONES	0.00	4,982,010.35	4,982,010.35	2,029,138.80	825,522.72	2,952,871.55
TOTAL DEPENDENCIA / ENTIDAD	**0.00**	**4,982,010.35**	**4,982,010.35**	**2,029,138.80**	**825,522.72**	**2,952,871.55**

INDICADORES DE RESULTADOS

DEL 01 DE ENERO AL 30 DE JUNIO DE 2021.

Por lo que respecta a este apartado, en este período no se cuenta con esta información

PROGRAMA Y PROYECTOS DE INVERSIÓN
DEL 01 DE ENERO AL 30 DE JUNIO DE 2021.

Por lo que respecta a este apartado, en este período no se cuenta con esta información

RELACIÓN DE BIENES INMUEBLES QUE COMPONEN EL PATRIMONIO

DEL 01 DE ENERO AL 30 DE JUNIO DE 2021

(Pesos)

CUENTA	DESCRIPCIÓN DEL BIEN	Saldo Final
12310	TERRENOS	
12330	EDIFICIOS NO RESIDENCIALES	
12351	EDIFICACIÓN HABITACIONAL EN PROCESO	
12352	EDIFICACIÓN NO HABITACIONAL EN PROCESO	
12353	CONSTRUCCIÓN DE OBRAS PARA EL ABASTECIMIENTO DE AGUA, PETRÓLEO, GAS, ELECTRICIDAD Y TELECOMUNICACIÓN	
12354	DIVISIÓN DE TERRENOS Y CONSTRUCCIÓN DE OBRAS DE URBANIZACIÓN EN PROCESO	
12355	CONSTRUCCIÓN DE VÍAS DE COMUNICACIÓN EN PROCESO	
12356	OTRAS CONSTRUCCIONES DE INGENIERÍA CIVIL U OBRA PESADA EN PROCESO	
12357	INSTALACIONES Y EQUIPAMIENTO EN CONSTRUCCIONES EN PROCESO	
12359	TRABAJOS DE ACABADOS EN EDIFICACIONES Y OTROS TRABAJOS ESPECIALIZADOS EN PROCESO	
12361	EDIFICACIÓN HABITACIONAL EN PROCESO	
12362	EDIFICACIÓN NO HABITACIONAL EN PROCESO	
12363	CONSTRUCCIÓN DE OBRAS PARA EL ABASTECIMIENTO DE AGUA, PETRÓLEO, GAS, ELECTRICIDAD Y TELECOMUNICACIÓN	
12364	DIVISIÓN DE TERRENOS Y CONSTRUCCIÓN DE OBRAS DE URBANIZACIÓN	
12365	CONSTRUCCIÓN DE VÍAS DE COMUNICACIÓN EN PROCESO	
12366	OTRAS CONSTRUCCIONES DE INGENIERÍA CIVIL U OBRA PESADA EN PROCESO	
12367	INSTALACIONES Y EQUIPAMIENTO EN CONSTRUCCIONES EN PROCESO	
12369	TRABAJOS DE ACABADOS EN EDIFICACIONES Y OTROS TRABAJOS ESPECIALIZADOS EN PROCESO	
12390	OTROS BIENES INMUEBLES	
	SUMA TOTAL:	**0.00**

RELACIÓN DE BIENES MUEBLES QUE COMPONEN EL PATRIMONIO

DEL 01 DE ENERO AL 30 DE JUNIO DE 2021

(Pesos)

CUENTA	DESCRIPCIÓN DEL BIEN	Saldo Final
12411	MUEBLES DE OFICINA Y ESTANTERÍA	
12412	MUEBLES, EXCEPTO DE OFICINA Y ESTANTERÍA	
12413	EQUIPO DE CÓMPUTO Y DE TECNOLOGÍAS DE LA INFORMACIÓN	
12419	OTROS MOBILIARIOS Y EQUIPOS DE ADMINISTRACIÓN	
12421	EQUIPOS Y APARATOS AUDIOVISUALES	
12422	APARATOS DEPORTIVOS	
12423	CÁMARAS FOTOGRÁFICAS Y DE VIDEO	
12429	OTRO MOBILIARIO Y EQUIPO EDUCACIONAL Y RECREATIVO	
12431	EQUIPO MÉDICO Y DE LABORATORIO	
12432	INSTRUMENTAL MÉDICO Y DE LABORATORIO	
12441	AUTOMÓVILES Y CAMIONES	
12443	EQUIPO AEROESPACIAL	
12445	EMBARCACIONES	
12449	OTROS EQUIPOS DE TRANSPORTE	
12450	EQUIPO DE DEFENSA Y SEGURIDAD	
12461	MAQUINARIA Y EQUIPO AGROPECUARIO	
12462	MAQUINARIA Y EQUIPO INDUSTRIAL	
12463	MAQUINARIA Y EQUIPO DE CONSTRUCCIÓN	
12464	SISTEMAS DE AIRE ACONDICIONADO, CALEFACCIÓN Y DE REFRIGERACIÓN INDUSTRIAL Y COMERCIAL	
12465	EQUIPO DE COMUNICACIÓN Y TELECOMUNICACIÓN	
12466	EQUIPOS DE GENERACIÓN ELÉCTRICA, APARATOS Y ACCESORIOS ELÉCTRICOS	
12467	HERRAMIENTAS Y MÁQUINAS-HERRAMIENTA	
12469	OTROS EQUIPOS	
12471	BIENES ARTISTICOS, CULTURALES Y CIENTÍFICOS	
12483	AVES	
12484	OVINOS Y CAPRINOS	
12486	EQUINOS	
12487	ESPECIES MENORES Y DE ZOOLÓGICO	
12488	ÁRBOLES Y PLANTAS	
12489	OTROS ACTIVOS BIOLÓGICOS	
	SUMA TOTAL:	**$ 0.00**

RELACIÓN DE CUENTAS BANCARIAS PRODUCTIVAS ESPECIFICAS

DEL 01 DE ENERO AL 30 DE JUNIO DE 2021

FONDO, PROGRAMA O CONVENIO	DATOS DE LA CUENTA BANCARIA		
	INSTITUCIÓN BANCARIA	NUMERO DE CUENTA	FECHA DE APERTURA
SERVICIOS PERSONALES Y GASTOS DE OPERACIÓN. SUBSIDIO FEDERAL 2020	BANCO NACIONAL DE MÉXICO S.A	7017 - 0574131	25 NOVIEMBRE 2020
SERVICIOS PERSONALES Y GASTOS DE OPERACIÓN SUBSIDIO ESTATAL 2020	BANCO NACIONAL DE MEXICO S.A	7017 - 640614	25 NOVIEMBRE 2020
SERVICIOS PERSONALES Y GASTOS DE OPERACIÓN SUBSIDIO FEDERAL 2021	BANCO NACIONAL DE MEXICO S.A	7017- 2686573	22 FEBRERO 2021
SERVICIOS PERSONALES Y GASTOS DE OPERACIÓN SUBSIDIO ESTATAL 2021	BANCO NACIONAL DE MEXICO S.A	7017- 2715506	22 FEBRERO 2021

RELACIÓN DE ESQUEMAS BURSATILES Y COBERTURAS FINANCIERAS

NO APLICA

REPORTE DE LOS SUBSIDIOS Y OTRAS AYUDAS SOCIALES
DEL 01 DE ENERO AL 30 DE JUNIO DE 2021.

Por lo que respecta a este apartado, no se generó información en este período.

UNIVERSIDAD POLITÉCNICA DE NOCHIXTLÁN ABRAHAM CASTELLANOS
Estado de Situación Financiera Detallado - LDF
Al 30 de Junio de 2020 y al 30 de Junio de 2021
(PESOS)

Concepto	30 de junio de 2021	30 de junio de 2020	Concepto	30 de junio de 2021	30 de junio de 2020
ACTIVO			**PASIVO**		
Activo Circulante			**Pasivo Circulante**		
Efectivo y Equivalentes	**1,606,528**	**0**	**Cuentas por Pagar a Corto Plazo**	**1,409,425**	**0**
Efectivo	0	0	Servicios Personales por Pagar a Corto Plazo		
Bancos/Tesorería	1,606,528	0	Proveedores por Pagar a Corto Plazo	0	0
Bancos/Dependencias y Otros			Contratistas por Obras Públicas por Pagar a Corto Plazo		
Inversiones Temporales (Hasta 3 meses)			Participaciones y Aportaciones por Pagar a Corto Plazo		
Fondos con Afectación Específica			Transferencias Otorgadas por Pagar a Corto Plazo	1,203,616	
Depósitos de Fondos de Terceros en Garantía y/o Administración			Intereses, Comisiones y Otros Gastos de la Deuda Pública por Pagar a Corto Plazo		
Otros Efectivos y Equivalentes			Retenciones y Contribuciones por Pagar a Corto Plazo	204,238	0
Derechos a Recibir Efectivo o Equivalentes	**253,022**	**0**	Devoluciones de la Ley de Ingresos por Pagar a Corto Plazo		
Inversiones Financieras de Corto Plazo			Otras Cuentas por Pagar a Corto Plazo	1,571	0
Cuentas por Cobrar a Corto Plazo			**Documentos por Pagar a Corto Plazo**	**0**	**0**
Deudores Diversos por Cobrar a Corto Plazo	253,022	0	Documentos Comerciales por Pagar a Corto Plazo		
Ingresos por Recuperar a Corto Plazo			Documentos con Contratistas por Obras Públicas por Pagar a Corto Plazo		
Deudores por Anticipos de la Tesorería a Corto Plazo			Otros Documentos por Pagar a Corto Plazo		
Préstamos Otorgados a Corto Plazo			**Porción a Corto Plazo de la Deuda Pública a Largo Plazo**	**0**	**0**
Otros Derechos a Recibir Efectivo o Equivalentes a Corto Plazo			Porción a Corto Plazo de la Deuda Pública		
Derechos a Recibir Bienes o Servicios	**0**	**0**	Porción a Corto Plazo de Arrendamiento Financiero		
Anticipo a Proveedores por Adquisición de Bienes y Prestación de Servicios a Corto Plazo			Títulos y Valores a Corto Plazo		
Anticipo a Proveedores por Adquisición de Bienes Inmuebles y Muebles a Corto Plazo			**Pasivos Diferidos a Corto Plazo**	**0**	**0**
Anticipo a Proveedores por Adquisición de Bienes Intangibles a Corto Plazo			Ingresos Cobrados por Adelantado a Corto Plazo		
Anticipo a Contratistas por Obras Públicas a Corto Plazo			Intereses Cobrados por Adelantado a Corto Plazo		
Otros Derechos a Recibir Bienes o Servicios a Corto Plazo			Otros Pasivos Diferidos a Corto Plazo		
Inventarios	**0**	**0**	**Fondos y Bienes de Terceros en Garantía y/o Administración a Corto Plazo**	**0**	**0**
Inventario de Mercancías para Venta			Fondos en Garantía a Corto Plazo		
Inventario de Mercancías Terminadas			Fondos en Administración a Corto Plazo		
Inventario de Mercancías en Proceso de Elaboración			Fondos Contingentes a Corto Plazo		
Inventario de Materias Primas, Materiales y Suministros para Producción			Fondos de Fideicomisos, Mandatos y Contratos Análogos a Corto Plazo		
Bienes en Tránsito			Otros Fondos de Terceros en Garantía y/o Administración a Corto Plazo		
Almacenes			Valores y Bienes en Garantía a Corto Plazo		
Estimación por Pérdida o Deterioro de Activos Circulantes	**0**	**0**	**Provisiones a Corto Plazo**	**0**	**0**
Estimaciones para Cuentas Incobrables por Derechos a Recibir Efectivo o Equivalentes			Provisión para Demandas y Juicios a Corto Plazo		
Estimación por Deterioro de Inventarios			Provisión para Contingencias a Corto Plazo		
Otros Activos Circulantes	**0**	**0**	Otras Provisiones a Corto Plazo		
Valores en Garantía			**Otros Pasivos a Corto Plazo**	**0**	**0**
Bienes en Garantía (excluye depósitos de fondos)			Ingresos por Clasificar		
Bienes Derivados de Embargos, Decomisos, Aseguramientos y Dación en Pago			Recaudación por Participar		
Adquisición con Fondos de Terceros			Otros Pasivos Circulantes		
Total de Activos Circulantes	**1,859,550**	**0**	**Total de Pasivos Circulantes**	**1,409,425**	**0**
Activo No Circulante			**Pasivo No Circulante**		
Inversiones Financieras a Largo Plazo			Cuentas por Pagar a Largo Plazo		
Derechos a Recibir Efectivo o Equivalentes a Largo Plazo			Documentos por Pagar a Largo Plazo		
Bienes Inmuebles, Infraestructura y Construcciones en Proceso			Deuda Pública a Largo Plazo		
Bienes Muebles	0	0	Pasivos Diferidos a Largo Plazo		
Activos Intangibles			Fondos y Bienes de Terceros en Garantía y/o en Administración a Largo Plazo		
Depreciación, Deterioro y Amortización Acumulada de Bienes			Provisiones a Largo Plazo		
Activos Diferidos	0	0			
Estimación por Pérdida o Deterioro de Activos no Circulantes			**Total de Pasivos No Circulantes**	**0**	**0**
Otros Activos no Circulantes					
			Total del Pasivo	**1,409,425**	**0**
Total de Activos No Circulantes	**0**	**0**			
			HACIENDA PÚBLICA/PATRIMONIO		
Total del Activo	**1,859,550**	**0**			
			Hacienda Pública/Patrimonio Contribuido	**0**	**0**
			Aportaciones		
			Donaciones de Capital		
			Actualización de la Hacienda Pública/Patrimonio	0	0
			Hacienda Pública/Patrimonio Generado	**450,125**	**0**
			Resultados del Ejercicio (Ahorro/ Desahorro)	383,237	0
			Resultados de Ejercicios Anteriores	66,888	0
			Revalúos		
			Reservas		
			Rectificaciones de Resultados de Ejercicios Anteriores		
			Exceso o Insuficiencia en la Actualización de la Hacienda Pública/Patrimonio	**0**	**0**
			Resultado por Posición Monetaria		
			Resultado por Tenencia de Activos no Monetarios		
			Total Hacienda Pública/Patrimonio	**450,125**	**0**
			Total del Pasivo y Hacienda Pública/Patrimonio	**1,859,550**	**0**

UNIVERSIDAD POLITÉCNICA DE NOCHIXTLÁN ABRAHAM CASTELLANOS
Balance Presupuestario - LDF
Del 1 de enero al 30 de Junio de 2021
(PESOS)

Concepto	Estimado/ Aprobado	Devengado	Recaudado/ Pagado
A. Ingresos Totales (A = A1+A2+A3)	**4,982,010**	**2,029,139**	**2,952,871**
A1. Ingresos de Libre Disposición	2,502,561	1,226,728	1,275,833
A2. Transferencias Federales Etiquetadas	2,479,449	802,411	1,677,038
A3. Financiamiento Neto			
B. Egresos Presupuestarios[1] (B = B1+B2)	**4,982,010**	**2,029,139**	**2,952,871**
B1. Gasto No Etiquetado (sin incluir Amortización de la Deuda Pública)	2,502,561	1,226,728	1,275,833
B2. Gasto Etiquetado (sin incluir Amortización de la Deuda Pública)	2,479,449	802,411	1,677,038
C. Remanentes del Ejercicio Anterior (C = C1 + C2)		**0**	**0**
C1. Remanentes de Ingresos de Libre Disposición aplicados en el periodo			
C2. Remanentes de Transferencias Federales Etiquetadas aplicados en el periodo			
I. Balance Presupuestario (I = A – B + C)	**0**	**0**	-
II. Balance Presupuestario sin Financiamiento Neto (II = I - A3)	**0**	**0**	-
III. Balance Presupuestario sin Financiamiento Neto y sin Remanentes del Ejercicio Anterior (III= II - C)	**0**	**0**	-

Concepto	Aprobado	Devengado	Pagado
E. Intereses, Comisiones y Gastos de la Deuda (E = E1+E2)	**0**	**0**	**0**
E1. Intereses, Comisiones y Gastos de la Deuda con Gasto No Etiquetado			
E2. Intereses, Comisiones y Gastos de la Deuda con Gasto Etiquetado			
IV. Balance Primario (IV = III + E)	**0**	**0**	**0**

Concepto	Estimado/ Aprobado	Devengado	Recaudado/ Pagado
F. Financiamiento (F = F1 + F2)	**0**	**0**	**0**
F1. Financiamiento con Fuente de Pago de Ingresos de Libre Disposición			
F2. Financiamiento con Fuente de Pago de Transferencias Federales Etiquetadas			
G. Amortización de la Deuda (G = G1 + G2)	**0**	**0**	**0**
G1. Amortización de la Deuda Pública con Gasto No Etiquetado			
G2. Amortización de la Deuda Pública con Gasto Etiquetado			
A3. Financiamiento Neto (A3 = F – G)	**0**	**0**	**0**

Concepto	Estimado/ Aprobado	Devengado	Recaudado/ Pagado
A1. Ingresos de Libre Disposición	2,502,561	**1,226,728**	**1,275,833**
A3.1 Financiamiento Neto con Fuente de Pago de Ingresos de Libre Disposición (A3.1 = F1 – G1)	**0**	**0**	**0**
F1. Financiamiento con Fuente de Pago de Ingresos de Libre Disposición			
G1. Amortización de la Deuda Pública con Gasto No Etiquetado			
B1. Gasto No Etiquetado (sin incluir Amortización de la Deuda Pública)	2,502,561	1,226,728	1,275,833
C1. Remanentes de Ingresos de Libre Disposición aplicados en el periodo			
V. Balance Presupuestario de Recursos Disponibles (V = A1 + A3.1 – B 1 + C1)	**0**	**0**	-
VI. Balance Presupuestario de Recursos Disponibles sin Financiamiento Neto (VI = V – A3.1)	**0**	**0**	-

Concepto	Estimado/ Aprobado	Devengado	Recaudado/
A2. Transferencias Federales Etiquetadas	2,479,449	802,411	1,677,038
A3.2 Financiamiento Neto con Fuente de Pago de Transferencias Federales Etiquetadas (A3.2 = F2 – G2)	**0**	**0**	**0**
F2. Financiamiento con Fuente de Pago de Transferencias Federales			
G2. Amortización de la Deuda Pública con Gasto Etiquetado			
B2. Gasto Etiquetado (sin incluir Amortización de la Deuda Pública)	2,479,449	802,411	1,677,038
C2. Remanentes de Transferencias Federales Etiquetadas aplicados en el periodo			
VII. Balance Presupuestario de Recursos Etiquetados (VII = A2 + A3.2 – B2 + C2)	**0**	**0**	**0**
VIII. Balance Presupuestario de Recursos Etiquetados sin Financiamiento Neto (VIII = VII – A3.2)	**0**	**0**	**0**

UNIVERSIDAD POLITÉCNICA DE NOCHIXTLÁN ABRAHAM CASTELLANOS
Estado Analitico de Ingreso Detallado - LDF
Del 1 de enero al 30 de junio de 2021
(PESOS)

Concepto	Ingreso					Diferencia
	Estimado	Ampliaciones/ (Reducciones)	Modificado	Devengado	Recaudado	
Ingresos de Libre Disposición						
A. Impuestos						
B. Cuotas y Aportaciones de Seguridad Social						
C. Contribuciones de Mejoras						
D. Derechos						
E. Productos						
F. Aprovechamientos						
G. Ingresos por Ventas de Bienes y Servicios						
H. Participaciones (H=h1+h2+h3+h4+h5+h6+h7+h8+h9+h10+h11)	**0**	**0**	**0**	**0**	**0**	**0**
h1) Fondo General de Participaciones						
h2) Fondo de Fomento Municipal						
h3) Fondo de Fiscalización y Recaudación						
h4) Fondo de Compensación						
h5) Fondo de Extracción de Hidrocarburos						
h6) Impuesto Especial Sobre Producción y Servicios						
h7) 0.136% de la Recaudación Federal Participable						
h8) 3.17% Sobre Extracción de Petróleo						
h9) Gasolinas y Diésel						
h10) Fondo del Impuesto Sobre la Renta						
h11) Fondo de Estabilización de los Ingresos de las Entidades Federativas						
I. Incentivos Derivados de la Colaboración Fiscal (I=i1+i2+i3+i4+i5)	**0**	**0**	**0**	**0**	**0**	**0**
i1) Tenencia o Uso de Vehículos						
i2) Fondo de Compensación ISAN						
i3) Impuesto Sobre Automóviles Nuevos						
i4) Fondo de Compensación de Repecos-Intermedios						
i5) Otros Incentivos Económicos						
J. Transferencias		2,502,561	2,502,561	1,226,728	0	1,275,833
K. Convenios						
k1) Otros Convenios y Subsidios						
L. Otros Ingresos de Libre Disposición (L=l1+l2)	**0**	**0**	**0**	**0**	**0**	**0**
l1) Participaciones en Ingresos Locales						
l2) Otros Ingresos de Libre Disposición						
I. Total de Ingresos de Libre Disposición (I=A+B+C+D+E+F+G+H+I+J+K+L)	**0**	**2,502,561**	**2,502,561**	**1,226,728**	**-**	**1,275,833**
Ingresos Excedentes de Ingresos de Libre Disposición						
Transferencias Federales Etiquetadas						
A. Aportaciones (A=a1+a2+a3+a4+a5+a6+a7+a8)	**0**	**0**	**0**	**0**	**0**	**0**
a1) Fondo de Aportaciones para la Nómina Educativa y Gasto Operativo						
a2) Fondo de Aportaciones para los Servicios de Salud						
a3) Fondo de Aportaciones para la Infraestructura Social						
a4) Fondo de Aportaciones para el Fortalecimiento de los Municipios y de las Demarcaciones Territoriales del Distrito Federal						
a5) Fondo de Aportaciones Múltiples						
a6) Fondo de Aportaciones para la Educación Tecnológica y de Adultos						
a7) Fondo de Aportaciones para la Seguridad Pública de los Estados y del Distrito Federal						
a8) Fondo de Aportaciones para el Fortalecimiento de las Entidades Federativas						
B. Convenios (B=b1+b2+b3+b4)	**0**	**0**	**0**	**0**	**0**	**0**
b1) Convenios de Protección Social en Salud						
b2) Convenios de Descentralización						
b3) Convenios de Reasignación						
b4) Otros Convenios y Subsidios						
C. Fondos Distintos de Aportaciones (C=c1+c2)	**0**	**0**	**0**	**0**	**0**	**0**
c1) Fondo para Entidades Federativas y Municipios Productores de Hidrocarburos						
c2) Fondo Minero						
D. Transferencias, Subsidios y Subvenciones, y Pensiones y Jubilaciones	0	2,479,449	2,479,449	802,411	0	1,677,038
E. Otras Transferencias Federales Etiquetadas						
II. Total de Transferencias Federales Etiquetadas (II = A + B + C + D + E)	**0**	**2,479,449**	**2,479,449**	**802,411**	**0**	**1,677,038**
III. Ingresos Derivados de Financiamientos (III = A)	**0**	**0**	**0**	**0**	**0**	**0**
A. Ingresos Derivados de Financiamientos						
IV. Total de Ingresos (IV = I + II + III)	**0**	**4,982,010**	**4,982,010**	**2,029,139**	**0**	**1,677,038**
Datos Informativos						
1. Ingresos Derivados de Financiamientos con Fuente de Pago de Ingresos de Libre Disposición						
2. Ingresos Derivados de Financiamientos con Fuente de Pago de Transferencias Federales Etiquetadas						
3. Ingresos Derivados de Financiamientos (3 = 1 + 2)	**0**	**0**	**0**	**0**	**0**	**0**

UNIVERSIDAD POLITECNICA DE NOCHIXTLAN ABRAHAM CASTELLANOS
Informe Analítico de la Deuda Pública y Otros Pasivos - LDF
Del 1 de enero al 30 de junio de 2021
(PESOS)

Denominación de la Deuda Pública y Otros Pasivos	Saldo al 31 de diciembre de 2020-1 (d)	Disposiciones del Periodo (e)	Amortizaciones del Periodo (f)	Revaluaciones, Reclasificaciones y Otros Ajustes (g)	Saldo Final del Periodo (h) h=d+e-f+g	Pago de Intereses del Periodo (i)	Pago de Comisiones y demás costos asociados durante el Periodo (j)
1. Deuda Pública (1=A+B)							
A. Corto Plazo (A=a1+a2+a3)							
a1) Instituciones de Crédito							
a2) Títulos y Valores							
a3) Arrendamientos Financieros							
B. Largo Plazo (B=b1+b2+b3)							
b1) Instituciones de Crédito							
b2) Títulos y Valores							
b3) Arrendamientos Financieros							
2. Otros Pasivos	**$ 1,753,575.00**	**$ 5,454,547.00**	**$ 5,798,697.00**		**$ 1,409,425.00**		
3. Total de la Deuda Pública y Otros Pasivos (3=1+2)							
4. Deuda Contingente 1 (Informativo)							
A. Deuda Contingente 1							
B. Deuda Contingente 2							
C. Deuda Contingente XX							
5. Valor de Instrumentos Bono Cupón Cero 2 (Informativo)							
A. Instrumento Bono Cupón Cero 1							
B. Instrumento Bono Cupón Cero 2							
C. Instrumento Bono Cupón Cero XX							

1 Se refiere a cualquier Financiamiento sin fuente o garantía de pago definida, que sea asumida de manera solidaria o subsidiaria por las Entidades Federativas con sus Municipios, organismos descentralizados y empresas de participación estatal mayoritaria y fideicomisos, locales o municipales, y por los Municipios con sus respectivos organismos descentralizados y empresas de participación municipal mayoritaria.
2 Se refiere al valor del Bono Cupón Cero que respalda el pago de los créditos asociados al mismo (Activo).

Obligaciones a Corto Plazo (k)	Monto Contratado (l)	Plazo Pactado (m)	Tasa de Interés (n)	Comisiones y Costos Relacionados (o)	Tasa Efectiva (p)
6. Obligaciones a Corto Plazo (Informativo)					
A. Crédito 1					
B. Crédito 2					
C. Crédito XX					

UN IVERSIDAD POLITÉCNICA DE NOCHIXTLÁN ABRAHAM CASTELLANOS

Informe Analitico de Obligaciones Diferentes de Financiamientos -LDF

Del 1 de enero al 30 de junio de 2021

(PESOS)

Denominación de las Obligaciones Diferentes de Financiamiento (c)	Fecha del Contrato (d)	Fecha de inicio de operación del proyecto (e)	Fecha de vencimiento (f)	Monto de la inversión pactado (g)	Plazo pactado (h)	Monto promedio mensual del pago de la contraprestación (i)	Monto promedio mensual del pago de la contraprestación correspondiente al pago de inversión (j)	Monto pagado de la inversión al 31 de Diciembre de 2019 (k)	Monto pagado de la inversión actualizado al 31 de Diciembre de 2020 (l)	Saldo pendiente por pagar de la inversión al 31 de Diciembre de 2019 (m = g – l)
A. Asociaciones Público Privadas (APP's) (A=a+b+c+d)										
a) APP 1										
b) APP 2										
c) APP 3										
d) APP XX										
B. Otros Instrumentos (B=a+b+c+d)										
a) Otro Instrumento 1										
b) Otro Instrumento 2										
c) Otro Instrumento 3										
d) Otro Instrumento XX										
C. Total de Obligaciones Diferentes de Financiamiento (C=A+B)										

No aplica

UNIVERSIDAD POLITÉCNICA DE NOCHIXTLÁN ABRAHAM CASTELLANOS
Estado Analítico del Ejercicio del Presupuesto de Egresos Detallado - LDF
Clasificación por Objeto del Gasto (Capítulo y Concepto)
Del 1 de enero al 30 de junio de 2021
(PESOS)

Concepto	Egresos					Subejercicio
	Aprobado	Ampliaciones/ (Reducciones)	Modificado	Devengado	Pagado	
I. Gasto No Etiquetado (I=A+B+C+D+E+F+G+H+I)	**0**	**2,502,561**	**2,502,561**	**1,226,728**	**23,112**	**1,275,833**
A. Servicios Personales (A=a1+a2+a3+a4+a5+a6+a7)	0	0	0	0	0	0
a1) Remuneraciones al Personal de Carácter Permanente						
a2) Remuneraciones al Personal de Carácter Transitorio						
a3) Remuneraciones Adicionales y Especiales						
a4) Seguridad Social						
a5) Otras Prestaciones Sociales y Económicas						
a6) Previsiones						
a7) Pago de Estímulos a Servidores Públicos						
B. Materiales y Suministros (B=b1+b2+b3+b4+b5+b6+b7+b8+b9)	0	0	0	0	0	0
b1) Materiales de Administración, Emisión de Documentos y						
b2) Alimentos y Utensilios						
b3) Materias Primas y Materiales de Producción y Comercialización						
b4) Materiales y Artículos de Construcción y de Reparación						
b5) Productos Químicos, Farmacéuticos y de Laboratorio						
b6) Combustibles, Lubricantes y Aditivos						
b7) Vestuario, Blancos, Prendas de Protección y Artículos Deportivos						
b8) Materiales y Suministros Para Seguridad						
b9) Herramientas, Refacciones y Accesorios Menores						
C. Servicios Generales (C=c1+c2+c3+c4+c5+c6+c7+c8+c9)	0	0	0	0	0	0
c1) Servicios Básicos						
c2) Servicios de Arrendamiento						
c3) Servicios Profesionales, Científicos, Técnicos y Otros Servicios						
c4) Servicios Financieros, Bancarios y Comerciales						
c5) Servicios de Instalación, Reparación, Mantenimiento y Conservación						
c6) Servicios de Comunicación Social y Publicidad						
c7) Servicios de Traslado y Viáticos						
c8) Servicios Oficiales						
c9) Otros Servicios Generales						
D. Transferencias, Asignaciones, Subsidios y Otras Ayudas (D=d1+d2+d3+d4+d5+d6+d7+d8+d9)	0	2,479,449	2,479,449	1,203,616	0	1,275,833
d1) Transferencias Internas y Asignaciones al Sector Público	0	2,479,449	2,479,449	1,203,616	0	1,275,833
d2) Transferencias al Resto del Sector Público						
d3) Subsidios y Subvenciones						
d4) Ayudas Sociales						
d5) Pensiones y Jubilaciones						
d6) Transferencias a Fideicomisos, Mandatos y Otros Análogos						
d7) Transferencias a la Seguridad Social						
d8) Donativos						
d9) Transferencias al Exterior						
E. Bienes Muebles, Inmuebles e Intangibles (E=e1+e2+e3+e4+e5+e6+e7+e8+e9)	0	0	0	0	0	0
e1) Mobiliario y Equipo de Administración						
e2) Mobiliario y Equipo Educacional y Recreativo						
e3) Equipo e Instrumental Médico y de Laboratorio						
e4) Vehículos y Equipo de Transporte						
e5) Equipo de Defensa y Seguridad						
e6) Maquinaria, Otros Equipos y Herramientas						
e7) Activos Biológicos						
e8) Bienes Inmuebles						
e9) Activos Intangibles						
F. Inversión Pública (F=f1+f2+f3)	0	0	0	0	0	0
f1) Obra Pública en Bienes de Dominio Público						
f2) Obra Pública en Bienes Propios						
f3) Proyectos Productivos y Acciones de Fomento						
G. Inversiones Financieras y Otras Provisiones (G=g1+g2+g3+g4+g5+g6+g7)	0	0	0	0	0	0
g1) Inversiones Para el Fomento de Actividades Productivas						
g2) Acciones y Participaciones de Capital						
g3) Compra de Títulos y Valores						
g4) Concesión de Préstamos						
g5) Inversiones en Fideicomisos, Mandatos y Otros Análogos Fideicomiso de Desastres Naturales (Informativo)						
g6) Otras Inversiones Financieras						
g7) Provisiones para Contingencias y Otras Erogaciones Especiales						
H. Participaciones y Aportaciones (H=h1+h2+h3)	0	0	0	0	0	
h1) Participaciones						
h2) Aportaciones						
h3) Convenios						
I. Deuda Pública (I=i1+i2+i3+i4+i5+i6+i7)	0	23,112.11	23,112.11	23,112.00	23,112	0.11
i1) Amortización de la Deuda Pública						
i2) Intereses de la Deuda Pública						
i3) Comisiones de la Deuda Pública						
i4) Gastos de la Deuda Pública						
i5) Costo por Coberturas						
i6) Apoyos Financieros						
i7) Adeudos de Ejercicios Fiscales Anteriores (ADEFAS)		23,112.11	23,112.11	23,112.00	23,112.00	0.11

Concepto	Egresos					Subejercicio
	Aprobado	Ampliaciones/ (Reducciones)	Modificado	Devengado	Pagado	
II. Gasto Etiquetado (II=A+B+C+D+E+F+G+H+I)	**0**	**2,479,449**	**2,479,449**	**802,411**	**0**	**1,677,038**
A. Servicios Personales (A=a1+a2+a3+a4+a5+a6+a7)	0	0	0	0	0	0
a1) Remuneraciones al Personal de Carácter Permanente						
a2) Remuneraciones al Personal de Carácter Transitorio						
a3) Remuneraciones Adicionales y Especiales						
a4) Seguridad Social						
a5) Otras Prestaciones Sociales y Económicas						
a6) Previsiones						
a7) Pago de Estímulos a Servidores Públicos						
B. Materiales y Suministros (B=b1+b2+b3+b4+b5+b6+b7+b8+b9)	0	0	0	0	0	0
b1) Materiales de Administración, Emisión de Documentos y Artículos Oficiales						
b2) Alimentos y Utensilios						
b3) Materias Primas y Materiales de Producción y Comercialización						
b4) Materiales y Artículos de Construcción y de Reparación						
b5) Productos Químicos, Farmacéuticos y de Laboratorio						
b6) Combustibles, Lubricantes y Aditivos						
b7) Vestuario, Blancos, Prendas de Protección y Artículos Deportivos						
b8) Materiales y Suministros Para Seguridad						
b9) Herramientas, Refacciones y Accesorios Menores						
C. Servicios Generales (C=c1+c2+c3+c4+c5+c6+c7+c8+c9)	0	0	0	0	0	0
c1) Servicios Básicos						
c2) Servicios de Arrendamiento						
c3) Servicios Profesionales, Científicos, Técnicos y Otros Servicios						
c4) Servicios Financieros, Bancarios y Comerciales						
c5) Servicios de Instalación, Reparación, Mantenimiento y Conservación						
c6) Servicios de Comunicación Social y Publicidad						
c7) Servicios de Traslado y Viáticos						
c8) Servicios Oficiales						
c9) Otros Servicios Generales						
D. Transferencias, Asignaciones, Subsidios y Otras Ayudas (D=d1+d2+d3+d4+d5+d6+d7+d8+d9)	0	2,479,449	2,479,449	802,411	0	1,677,038
d1) Transferencias Internas y Asignaciones al Sector Público		2,479,449	2,479,449	802,411	0	1,677,038
d2) Transferencias al Resto del Sector Público						
d3) Subsidios y Subvenciones						
d4) Ayudas Sociales						
d5) Pensiones y Jubilaciones						
d6) Transferencias a Fideicomisos, Mandatos y Otros Análogos						
d7) Transferencias a la Seguridad Social						
d8) Donativos						
d9) Transferencias al Exterior						
E. Bienes Muebles, Inmuebles e Intangibles	0	0	0	0	0	0
e1) Mobiliario y Equipo de Administración						
e2) Mobiliario y Equipo Educacional y Recreativo						
e3) Equipo e Instrumental Médico y de Laboratorio						
e4) Vehículos y Equipo de Transporte						
e5) Equipo de Defensa y Seguridad						
e6) Maquinaria, Otros Equipos y Herramientas						
e7) Activos Biológicos						
e8) Bienes Inmuebles						
e9) Activos Intangibles						
F. Inversión Pública (F=f1+f2+f3)	0	0	0	0	0	0
f1) Obra Pública en Bienes de Dominio Público						
f2) Obra Pública en Bienes Propios						
f3) Proyectos Productivos y Acciones de Fomento						
G. Inversiones Financieras y Otras Provisiones (G=g1+g2+g3+g4+g5+g6+g7)	0	0	0	0	0	0
g1) Inversiones Para el Fomento de Actividades Productivas						
g2) Acciones y Participaciones de Capital						
g3) Compra de Títulos y Valores						
g4) Concesión de Préstamos						
g5) Inversiones en Fideicomisos, Mandatos y Otros Análogos Fideicomiso de Desastres Naturales (Informativo)						
g6) Otras Inversiones Financieras						
g7) Provisiones para Contingencias y Otras Erogaciones Especiales						
H. Participaciones y Aportaciones (H=h1+h2+h3)	0	0	0	0	0	0
h1) Participaciones						
h2) Aportaciones						
h3) Convenios						
I. Deuda Pública (I=i1+i2+i3+i4+i5+i6+i7)	0	0	0	0	0	0
i1) Amortización de la Deuda Pública						
i2) Intereses de la Deuda Pública						
i3) Comisiones de la Deuda Pública						
i4) Gastos de la Deuda Pública						
i5) Costo por Coberturas						
i6) Apoyos Financieros						
i7) Adeudos de Ejercicios Fiscales Anteriores (ADEFAS)						
III. Total de Egresos (III = I + II)	**0**	**4,982,010**	**4,982,010**	**2,029,139**	23,112	**2,952,871**

UNIVERSIDAD POLITÉCNICA DE NOCHIXTLÁN ABRAHAM CASTELLANOS
Estado Analítico del Ejercicio del Presupuesto de Egresos Detallado - LDF
Clasificación Administrativa
Del 1 de enero al 30 de junio de 2021
(PESOS)

Concepto	Egresos					Subejercicio
	Aprobado	Ampliaciones/ (Reducciones)	Modificado	Devengado	Pagado	
I. Gasto No Etiquetado (I=A)	**0**	**$ 4,982,010**	**$ 4,982,010**	**$ 2,029,139**	**$ 825,523**	**$ 2,952,872**
A. Universidad Politécnica de Nochixtlan Abraham Castellanos		4,982,010	4,982,010	2,029,139	825,523	2,952,872
II. Gasto Etiquetado (II=A)	**0**	**0**	**0**	**0**	**0**	**0**
A. Universidad Politécnica de Nochixtlan Abraham Castellanos		0	0	0	0	0
III. Total de Egresos (III = I + II)	**0**	**4,982,010**	**4,982,010**	**2,029,139**	**825,523**	**2,952,872**

INIVERSIDAD POLITÉCNICA DE NOCHIXTLÁN ABRAHAM CASTELLANOS
Estado Analítico del Ejercicio del Presupuesto de Egresos Detallado - LDF
Clasificación Funcional (Finalidad y Función)
Del 1 de enero al 30 de junio de 2021
(PESOS)

Concepto	Egresos					Subejercicio
	Aprobado	Ampliaciones/ (Reducciones)	Modificado	Devengado	Pagado	
I. Gasto No Etiquetado (I=A+B+C+D)	**0**	**2,502,561**	**2,502,561**	**1,226,728**	**23,112**	**1,275,833**
A. Gobierno (A=a1+a2+a3+a4+a5+a6+a7+a8)	**0**	-	-	-	-	-
a1) Legislación						-
a2) Justicia						-
a3) Coordinación de la Política de Gobierno						-
a4) Relaciones Exteriores						-
a5) Asuntos Financieros y Hacendarios						-
a6) Seguridad Nacional						-
a7) Asuntos de Orden Público y de Seguridad Interior						-
a8) Otros Servicios Generales						-
B. Desarrollo Social (B=b1+b2+b3+b4+b5+b6+b7)	**0**	**2,502,561**	**2,502,561**	**1,226,728**	**23,112**	**1,275,833**
b1) Protección Ambiental						-
b2) Vivienda y Servicios a la Comunidad						-
b3) Salud						-
b4) Recreación, Cultura y Otras Manifestaciones Sociales						-
b5) Educación		2,502,561	2,502,561	1,226,728	23,112	1,275,833
b6) Protección Social						-
b7) Otros Asuntos Sociales						-
C. Desarrollo Económico (C=c1+c2+c3+c4+c5+c6+c7+c8+c9)	**0**	**0**	**0**	**0**	**0**	**0**
c1) Asuntos Económicos, Comerciales y Laborales en General						-
c2) Agropecuaria, Silvicultura, Pesca y Caza						-
c3) Combustibles y Energía						-
c4) Minería, Manufacturas y Construcción						-
c5) Transporte						-
c6) Comunicaciones						-
c7) Turismo						-
c8) Ciencia, Tecnología e Innovación						-
c9) Otras Industrias y Otros Asuntos Económicos						-
D. Otras No Clasificadas en Funciones Anteriores (D=d1+d2+d3+d4)	**0**	**0**	**0**	**0**	**0**	**0**
d1) Transacciones de la Deuda Pública / Costo Financiero de						-
d2) Transferencias, Participaciones y Aportaciones Entre Diferentes Niveles y Órdenes de Gobierno						-
d3) Saneamiento del Sistema Financiero						-
d4) Adeudos de Ejercicios Fiscales Anteriores						-
II: Gasto Etiquetado (II=A+B+C+D)	**0**	**2,479,449**	**2,479,449**	**802,411**	**0**	**1,677,038**
A. Gobierno (A=a1+a2+a3+a4+a5+a6+a7a+a8)	**0**	**0**	**0**	**0**	**0**	**0**
a1) Legislación						-
a2) Justicia						-
a3) Coordinación de la Política de Gobierno						-
a4) Relaciones Exteriores						-
a5) Asuntos Financieros y Hacendarios						-
a6) Seguridad Nacional						-
a7) Asuntos de Orden Público y de Seguridad Interior						-
a8) Otros Servicios Generales		-	-	-	-	-
B. Desarrollo Social (B=b1+b2+b3+b4+b5+b6+b7)	**0**	**2,479,449**	**2,479,449**	**802,411**	**0**	**1,677,038**
b1) Protección Ambiental						-
b2) Vivienda y Servicios a la Comunidad						-
b3) Salud						-
b4) Recreación, Cultura y Otras Manifestaciones Sociales						-
b5) Educación		2,479,449	2,479,449	802,411	**0**	1,677,038
b6) Protección Social						-
b7) Otros Asuntos Sociales						-
C. Desarrollo Económico (C=c1+c2+c3+c4+c5+c6+c7+c8+c9)	**0**	**0**	**0**	**0**	**0**	**0**
c1) Asuntos Económicos, Comerciales y Laborales en General						-
c2) Agropecuaria, Silvicultura, Pesca y Caza						-
c3) Combustibles y Energía						-
c4) Minería, Manufacturas y Construcción						-
c5) Transporte						-
c6) Comunicaciones						-
c7) Turismo						-
c8) Ciencia, Tecnología e Innovación						-
c9) Otras Industrias y Otros Asuntos Económicos						-
D. Otras No Clasificadas en Funciones Anteriores (D=d1+d2+d3+d4)	**0**	**0**	**0**	**0**	**0**	**0**
d1) Transacciones de la Deuda Pública / Costo Financiero de						-
d2) Transferencias, Participaciones y Aportaciones Entre Diferentes Niveles y Órdenes de Gobierno						-
d3) Saneamiento del Sistema Financiero						-
d4) Adeudos de Ejercicios Fiscales Anteriores						-
III. Total de Egresos (III = I + II)	**0**	**4,982,010**	**4,982,010**	**2,029,139**	**23,112**	**2,952,871**

UNIVERSIDAD POLITÉCNICA DE NOCHIXTLÁN ABRAHAM CASTELLANOS
Estado Analítico del Ejercicio del Presupuesto de Egresos Detallado - LDF
Clasificación de Servicios Personales por Categoría
Del 1 de enero al 30 de junio de 2021
(PESOS)

Concepto	Egresos					Subejercicio
	Aprobado	Ampliaciones/ (Reducciones)	Modificado	Devengado	Pagado	
I. Gasto No Etiquetado (I=A+B+C+D+E+F)	**0**	**2,479,449**	**2,479,449**	**1,203,616**	**0**	**1,275,833**
A. Personal Administrativo						0
B. Magisterio		2,479,449	2,479,449	1,203,616	0	1,275,833
C. Servicios de Salud (C=c1+c2)	0	0	0	0	0	0
c1) Personal Administrativo						0
c2) Personal Médico, paramédico y afín						0
D. Seguridad Pública						0
E. Gastos asociados a la implementación de nuevas leyes federales o reformas a las mismas (E=e1+e2)	0	0	0	0	0	0
e1) Nombre del Programa o Ley 1						0
e2) Nombre del Programa o Ley 2						0
F. Sentencias laborales definitivas						0
II. Gasto Etiquetado (I=A+B+C+D+E+F)	**0**	**2,479,449**	**2,479,449**	**802,411**	**0**	**1,677,038**
A. Personal Administrativo		0	0	0	0	0
B. Magisterio		2,479,449	2,479,449	802,411		1,677,038
C. Servicios de Salud (C=c1+c2)	0	0	0	0	0	0
c1) Personal Administrativo						0
c2) Personal Médico, paramédico y afín						0
D. Seguridad Pública						0
E. Gastos asociados a la implementación de nuevas leyes federales o reformas a las mismas (E=e1+e2)	0	0	0	0	0	0
e1) Nombre del Programa o Ley 1						0
e2) Nombre del Programa o Ley 2						0
F. Sentencias laborales definitivas						0
III. Total de Gasto en Servicios Personales (III = I + II)	**0**	**4,958,898**	**4,958,898**	**2,006,027**	**0**	**2,952,871**

UNIVERSIDAD POLITÉCNICA DE NOCHIXTLÁN ABRAHAM CASTELLANOS Informe sobre Estudios Actuariales - LDF					
	Pensiones y jubilaciones	**Salud**	**Riesgos de trabajo**	**Invalidez y vida**	**Otras prestaciones**
Tipo de Sistema Prestación laboral o Fondo general para trabajadores del estado Beneficio definido, Contribución definida o Mixto					
Población afiliada Activos Edad máxima Edad mínima Edad promedio Pensionados y Jubilados Edad máxima Edad mínima Edad promedio Beneficiarios Promedio de años de servicio (trabajadores activos) Aportación individual al plan de pensión como % del salario Aportación del ente público al plan de pensión como % del Crecimiento esperado de los pensionados y jubilados (como %) Crecimiento esperado de los activos (como %) Edad de Jubilación o Pensión Esperanza de vida					
Ingresos del Fondo Ingresos Anuales al Fondo de Pensiones					
Nómina anual Activos Pensionados y Jubilados Beneficiarios de Pensionados y Jubilados					
Monto mensual por pensión Máximo Mínimo Promedio					
Monto de la reserva					
Valor presente de las obligaciones Pensiones y Jubilaciones en curso de pago Generación actual Generaciones futuras					
Valor presente de las contribuciones asociadas a los sueldos futuros Generación actual Generaciones futuras					
Valor presente de aportaciones futuras Generación actual Generaciones futuras Otros Ingresos					
Déficit/superávit actuarial Generación actual Generaciones futuras					
Periodo de suficiencia Año de descapitalización Tasa de rendimiento					
Estudio actuarial Año de elaboración del estudio actuarial Empresa que elaboró el estudio actuarial					

No aplica

GOBIERNO DEL ESTADO
DE OAXACA

SISTEMA DE TRANSPORTE COLECTIVO METROPOLITANO CITYBUS OAXACA

GOBIERNO DEL ESTADO
DE OAXACA

Gobierno del Estado

Sistema de Transporte Colectivo Metropolitano Citybus Oaxaca

Resultados Generales

El Sistema de Transporte Colectivo Metropolitano Citybus Oaxaca, es un Organismo Público Descentralizado, de la Administración Pública del Gobierno del Estado de Oaxaca, con personalidad jurídica y patrimonio propio, sectorizado a la Secretaría de Movilidad; según decreto de creación publicado en el Extra Periódico Oficial del Gobierno del Estado de Oaxaca el 07 de Julio del año 2020.

La movilidad es una necesidad de todas las personas para poder acceder a los bienes y servicios básicos que hacen posible una vida digna. Es reconocida como un derecho humano autónomo, que por consiguiente genera compromisos y obligaciones del Estado, para garantizar su accesibilidad y libertad de ejercicio pleno. Dentro del Plan Estatal de Desarrollo se encuentra en el eje: Oaxaca Productivo e Innovador, Tema: Comunicaciones y transportes, Sector: Comunicaciones y Transportes, Subsector: Movilidad; con el Objetivo de ordenar de modo integral el Transporte del Estado de Oaxaca.

El Sistema de Transporte Colectivo Metropolitano Citybus Oaxaca tiene como fin primordial satisfacer la necesidad de un transporte colectivo en la Zona Metropolitana de Oaxaca, con los estándares más altos en calidad, eficiencia, seguridad, sustentabilidad y las medidas de salubridad respectivas para proteger la salud.

Además de coordinar la planeación, programación, organización y ejecución del Sistema de Rutas; elaborar estudios de factibilidad y proyectos ejecutivos para la mejora del Sistema, garantizando una movilidad segura y eficiente; establecer de acuerdo a su competencia las normas, políticas, criterios y procedimientos de carácter técnico que deban regir la operación del Sistema de Control de Flota y Recaudo.

Para lograr estos objetivos se ha enfocado en conocer las necesidades de los usuarios del Transporte Público masivo; así como dar a conocer el Sistema de Transporte Colectivo Metropolitano entre los concesionarios del transporte público para poder dar mayores beneficios al público usuario.

Gobierno del Estado de Oaxaca

UR: 568 - SISTEMA DE TRANSPORTE COLECTIVO METROPOLITANO CITYBUS OAXACA

Estado de Situación Financiera

Del 1° de enero al 30 de junio de 2021 y 2020

(Pesos)

CONCEPTO	EJERCICIO FISCAL 2021	EJERCICIO FISCAL 2020
ACTIVO		
ACTIVO CIRCULANTE		
EFECTIVO Y EQUIVALENTES	3,731	0
DERECHOS A RECIBIR EFECTIVO O EQUIVALENTES	1,242,397	0
Total de ACTIVO CIRCULANTE	**1,246,128**	**0**
ACTIVO NO CIRCULANTE		
BIENES MUEBLES	125,077,365	0
Total de ACTIVO NO CIRCULANTE	**125,077,365**	**0**
TOTAL DE ACTIVOS	**126,323,493**	**0**

CONCEPTO	EJERCICIO FISCAL 2021	EJERCICIO FISCAL 2020
PASIVO		
PASIVO CIRCULANTE		
CUENTAS POR PAGAR A CORTO PLAZO	1,265,999	0
Total de PASIVO CIRCULANTE	**1,265,999**	**0**
TOTAL PASIVO	**1,265,999**	**0**
HACIENDA PÚBLICA/PATRIMONIO		
HACIENDA PÚBLICA/PATRIMONIO CONTRIBUIDO		
ACTUALIZACIÓN DE LA HACIENDA PÚBLICA/ PATRIMONIO	125,077,365	0
Total de HACIENDA PÚBLICA/PATRIMONIO CONTRIBUIDO	**125,077,365**	**0**
TOTAL HACIENDA	**125,077,365**	**0**
Total de Pasivo y Patrimonio/Hacienda Pública	**126,323,493**	**0**

Lugar y fecha de generación: Reyes Mantecón, Oaxaca; a 15 de JULIO de 2021

Bajo protesta de decir verdad declaramos que los estados financieros y sus Notas son razonablemente correctos y responsabilidad del emisor.

JEFA DEL DEPARTAMENTO ADMINISTRATIVO

ALMA ROSA DIAZ CRUZ

DIRECTOR GENERAL

ALEJANDRO VILLANUEVA LOPEZ

SISTEMA DE TRANSPORTE COLECTIVO METROPOLITANO CITYBUS OAXACA
DIRECCIÓN GENERAL

Gobierno del Estado de Oaxaca

UR: 568 - SISTEMA DE TRANSPORTE COLECTIVO METROPOLITANO CITYBUS OAXACA

Estado de Actividades

Del 1° de enero al 30 de junio de 2021 y 2020

(Pesos)

Gobierno del Estado

CONCEPTO	EJERCICIO FISCAL 2021	EJERCICIO FISCAL 2020	CONCEPTO	EJERCICIO FISCAL 2021	EJERCICIO FISCAL 2020
INGRESOS Y OTROS BENEFICIOS			GASTOS Y OTRAS PÉRDIDAS		
PARTICIPACIONES, APORTACIONES, CONVENIOS, INCENTIV OS DERIVADOS DE LA COLABORACION FISCAL, FONDOS DIS	**2,605,755**	**0**	**TRANSFERENCIAS, ASIGNACIONES, SUBSIDIOS Y OTRAS AY UDAS**	**2,625,625**	**0**
TRANSFERENCIAS, ASIGNACIONES, SUBSIDIOS Y SUBVENCI ONES, Y PENSIONES Y JUBILACIONES	2,605,755	0	TRANSFERENCIAS INTERNAS Y ASIGNACIONES AL SECTOR P UBLICO	2,625,625	0
TOTAL DE INGRESOS Y OTROS BENEFICIOS	**2,605,755**	**0**	**TOTAL DE GASTOS Y OTRAS PERDIDAS**	**2,625,625**	**0**
			DESAHORRO NETO DEL EJERCICIO	**-19,871**	**0**

Lugar y fecha de generación: Reyes Mantecón, Oaxaca, a 15 de JULIO de 2021

Bajo protesta de decir verdad declaramos que los estados financieros y sus Notas son razonablemente correctos y responsabilidad del emisor.

JEFA DEL DEPARTAMENTO ADMINISTRATIVO

ALMA ROSA DIAZ CRUZ

DIRECTOR GENERAL

ALEJANDRO VILLANUEVA LOPEZ

SISTEMA DE TRANSPORTE COLECTIVO METROPOLITANO CITYBUS OAXACA
DIRECCIÓN GENERAL

Gobierno del Estado de Oaxaca
UR: 568 - SISTEMA DE TRANSPORTE COLECTIVO METROPOLITANO CITYBUS OAXACA
Estado de Variación de la Hacienda Pública
Del 1° de enero al 30 de junio de 2021 y 2020
(Pesos)

Concepto	Hacienda Pública/ Patrimonio			Ajustes por Cambios de Valor	Total
	Contribuido	Generado			
		Ejerc. Ant.	Del Ejercicio		
Hacienda Pública / Patrimonio Neto Final del Ejercicio 2020	0	0	0	0	0
Cambios en la Hacienda Pública / Patrimonio Neto del Ejercicio 2021	**125,077,365**	**0**	**0**	**0**	**125,077,365**
ACTUALIZACIONES DEL PATRIMONIO	125,077,365	0	0	0	125,077,365
Saldo Neto en la Hacienda Pública / Patrimonio 2021	**125,077,365**	**0**	**0**	**0**	**125,077,365**

Lugar y fecha de generación: Reyes Mantecón, Oaxaca; a 15 de JULIO de 2021
Bajo protesta de decir verdad declaramos que los estados financieros y sus Notas son razonablemente correctos y responsabilidad del emisor.

JEFA DEL DEPARTAMENTO ADMINISTRATIVO
ALMA ROSA DIAZ CRUZ

DIRECTOR GENERAL
ALEJANDRO VILLANUEVA LOPEZ

SISTEMA DE TRANSPORTE COLECTIVO METROPOLITANO CITYBUS OAXACA
DIRECCIÓN GENERAL

Cuenta de la Hacienda Pública Estatal 2021
Gobierno del Estado de Oaxaca
UR: 568 - SISTEMA DE TRANSPORTE COLECTIVO METROPOLITANO CITYBUS OAXACA
Estado de Cambios en la Situación Financiera
Del 1° de enero al 30 de junio de 2021 y 2020
(Pesos)

Gobierno de Estado

CONCEPTO	ORIGEN	APLICACIÓN	CONCEPTO	ORIGEN	APLICACIÓN
ACTIVO	**0**	**126,323,493**	**PASIVO**	**1,265,999**	**0**
ACTIVO CIRCULANTE	**0**	**1,246,128**	**PASIVO CIRCULANTE**	**1,265,999**	**0**
EFECTIVO Y EQUIVALENTES	0	3,731	CUENTAS POR PAGAR A CORTO PLAZO	1,265,999	0
DERECHOS A RECIBIR EFECTIVO O EQUIVALENTES	0	1,242,397	**HACIENDA PÚBLICA/PATRIMONIO**	**125,077,365**	**0**
ACTIVO NO CIRCULANTE	**0**	**125,077,365**	**HACIENDA PÚBLICA/PATRIMONIO CONTRIBUIDO**	**125,077,365**	**0**
BIENES MUEBLES	0	125,077,365	ACTUALIZACIÓN DE LA HACIENDA PÚBLICA/ PATRIMONIO	125,077,365	0
			RESULTADOS DEL EJERCICIO (AHORRO/DESAHORRO)	**2,605,755**	**0**
			TOTALES	**128,949,118**	**0**

Lugar y fecha de generación: Reyes Mantecón, Oaxaca; a 15 de julio de 2021
Bajo protesta de decir verdad declaramos que los estados financieros y sus Notas son razonablemente correctos y responsabilidad del emisor.

JEFA DEL DEPARTAMENTO ADMINISTRATIVO
ALMA ROSA DIAZ CRUZ

DIRECTOR GENERAL
ALEJANDRO VILLANUEVA LOPEZ

ESTADOS UNIDOS MEXICANOS
SISTEMA DE TRANSPORTE COLECTIVO METROPOLITANO CITYBUS OAXACA
DIRECCIÓN GENERAL

GOBIERNO DEL ESTADO
DE OAXACA

Estado de Flujos de Efectivo

SISTEMA DE TRANSPORTE COLECTIVO METROPOLITANO CITYBUS OAXACA

Del 1 de Enero al 30 de junio del 2021

Concepto	2021	2020
Flujos de Efectivo de las Actividades de Operación		
Origen	**3,871,753**	**0**
Impuestos	0	0
Cuotas y Aportaciones de Seguridad Social	0	0
Contribuciones de Mejoras	0	0
Derechos	0	0
Productos	0	0
Aprovechamientos	0	0
Ingresos por Venta de Bienes y Prestación de Servicios	0	0
Participaciones, Aportaciones, Convenios, Incentivos Derivados de la Colaboración Fiscal y Fondos Distintos de Aportaciones	0	0
Transferencias, Asignaciones, Subsidios y Subvenciones, y Pensiones y Jubilaciones	3,817,632	0
Otros Orígenes de Operación	54,121	0
Aplicación	**3,868,023**	**0**
Servicios Personales	0	0
Materiales y Suministros	0	0
Servicios Generales	0	0
Transferencias Internas y Asignaciones al Sector Público	2,625,625	0
Transferencias al resto del Sector Público	0	0
Subsidios y Subvenciones	0	0
Ayudas Sociales	0	0
Pensiones y Jubilaciones	0	0
Transferencias a Fideicomisos, Mandatos y Contratos Análogos	0	0
Transferencias a la Seguridad Social	0	0
Donativos	0	0
Transferencias al Exterior	0	0
Participaciones	0	0
Aportaciones	0	0
Convenios	0	0
Otras Aplicaciones de Operación	1,242,398	0
Flujos Netos de Efectivo por Actividades de Operación	***3,730***	***0***
Flujos de Efectivo de las Actividades de Inversión		
Origen	**0**	**0**
Bienes Inmuebles, Infraestructura y Construcciones en Proceso	0	0
Bienes Muebles	0	0
Otros Orígenes de Inversión		0
Aplicación	**0**	**0**
Bienes Inmuebles, Infraestructura y Construcciones en Proceso	0	0
Bienes Muebles	0	0
Otras Aplicaciones de Inversión	0	0
Flujos Netos de Efectivo por Actividades de Inversión	***0***	***0***
Flujo de Efectivo de las Actividades de Financiamiento		
Origen	**0**	**0**
Endeudamiento Neto	*0*	*0*
Interno	0	0
Externo	0	0
Otros Orígenes de Financiamiento	0	0
Aplicación	**0**	**0**
Servicios de la Deuda	*0*	*0*
Interno	0	0
Externo	0	0
Otras Aplicaciones de Financiamiento	0	0
Flujos Netos de Efectivo por Actividades de Financiamiento	***0***	***0***
Incremento/Disminución Neta en el Efectivo y Equivalentes al Efectivo	**3,730.96**	***0***
Efectivo y Equivalentes al Efectivo al Inicio del Ejercicio	0	0
Efectivo y Equivalentes al Efectivo al Final del Ejercicio	**3,730.96**	***0***

Bajo protesta de decir verdad declaramos que los Estados Financieros y sus Notas son razonablemente correctos y responsabilidad del emisor.

L.C.P ALMA ROSA DIAZ CRUZ
JEFA DEL DEPARTAMENTO FINANCIERO

L.A.E. ALEJANDRO VILLANUEVA LOPEZ
DIRECTOR GENERAL

SISTEMA DE TRANSPORTE
COLECTIVO METROPOLITANO CITYBUS
OAXACA
DIRECCIÓN GENERAL

Cuenta de la Hacienda Pública Estatal 2021
Gobierno del Estado de Oaxaca
UR: 568 - SISTEMA DE TRANSPORTE COLECTIVO METROPOLITANO CITYBUS OAXACA
Estado Analítico del Activo
Del 1° de enero al 30 de junio de 2021
(Pesos)

Gobierno Estado

DESCRIPCION	SALDO INICIAL	PERIODO		SALDO FINAL	FLUJO
		CARGOS	ABONOS		
ACTIVO					
ACTIVO CIRCULANTE	---	**3,365,087**	**2,118,959**	**1,246,128**	**1,246,128**
EFECTIVO Y EQUIVALENTES	---	1,204,983	1,201,252	3,731	3,731
DERECHOS A RECIBIR EFECTIVO O EQUIVALENTES	---	2,160,104	917,707	1,242,397	1,242,397
ACTIVO NO CIRCULANTE	---	**125,077,365**	---	**125,077,365**	**125,077,365**
BIENES MUEBLES	---	125,077,365	---	125,077,365	125,077,365
TOTAL ACTIVO	---	**128,442,452**	**2,118,959**	**126,323,493**	**126,323,493**

Lugar y fecha de generación: Reyes Mantecón, Oaxaca, a 15 de JULIO de 2021
Bajo protesta de decir verdad declaramos que los estados financieros y sus Notas son razonablemente correctos y responsabilidad del emisor.

JEFA DEL DEPARTAMENTO ADMINISTRATIVO
ALMA ROSA DIAZ CRUZ

DIRECTOR GENERAL
ALEJANDRO VILLANUEVA LOPEZ

SISTEMA DE TRANSPORTE COLECTIVO METROPOLITANO CITYBUS OAXACA
DIRECCIÓN GENERAL

Gobierno del Estado de Oaxaca

UR: 568.- SISTEMA DE TRANSPORTE COLECTIVO METROPOLITANO CITYBUS OAXA

Estado Analítico de la Deuda y Otros Pasivos

Del 1 de enero al 30 de Junio del 2021

(Pesos)

Denominación de las Deudas	Moneda de Contratación	Institución o País Acreedor	Saldo Inicial del Periodo	Saldo Final del Periodo
DEUDA PÚBLICA				
Corto Plazo				
Deuda Interna			**0**	**0**
Instituciones de Crédito			0	0
Títulos y Valores			0	0
Arrendamientos Financieros			0	0
Deuda Externa			**0**	**0**
Organismos Financieros Internacionales			0	0
Deuda Bilateral			0	0
Títulos y Valores			0	0
Arrendamientos Financieros			0	0
Subtotal a Corto Plazo			***0***	***0***
Largo Plazo				
Deuda Interna			**0**	**0**
Instituciones de Crédito			0	0
Títulos y Valores			0	0
Arrendamientos Financieros			0	0
Deuda Externa			**0**	**0**
Organismos Financieros Internacionales			0	0
Deuda Bilateral			0	0
Títulos y Valores			0	0
Arrendamientos Financieros			0	0
Subtotal a Largo Plazo			***0***	***0***
Otros Pasivos			**0**	**1,265,999**
Total de Deuda y Otros Pasivos			***0***	***1,265,999***

Bajo protesta de decir verdad declaramos que los Estados Financieros y sus Notas son razonablemente correctos y responsabilidad del emisor

L.C.P. ALMA ROSA DIAZ CRUZ
JEFA DEL DEPARTAMENTO ADMINISTRATIVO

L.A.E. ALEJANDRO VILLANUEVA LOPEZ
DIRECTOR GENERAL

ESTADOS UNIDOS MEXICANOS

SISTEMA DE TRANSPORTE
COLECTIVO METROPOLITANO CITYBUS
OAXACA
DIRECCIÓN GENERAL

GOBIERNO DEL ESTADO
DE OAXACA

Gobierno del Estado

INFORME SOBRE PASIVOS CONTIGENTES

PERIODO ENERO - JUNIO DEL 2021

NO APLICA

NOTAS A LOS ESTADOS FINANCIEROS

Remito informe relacionado con la Información Financiera de Cuenta Pública del Estado del Sistema de Transporte Colectivo Metropolitano Citybus Oaxaca, del Ejercicio Fiscal 2021 correspondiente al Segundo Trimestre Enero-Junio.

NOTAS DE DESGLOSE

I) NOTAS AL ESTADO DE SITUACION FINANCIERA

El estado de Situación Financiera tiene como propósito mostrar información relativa a los recursos y obligaciones de la entidad.

ACTIVO

CUENTAS	EJERCICIO FISCAL 2021	EJERCICIO FISCAL 2020
ACTIVO CIRCULANTE		
Efectivo Equivalentes	3,731	0.00
Derechos a recibir efectivo y Esquemas	1,242,397	0.00
Total de Activo Circulante	1,246,128	0.00
Bienes Muebles	125,077,365	0.00
Depreciación, Deterioro y amortización Acumulada de Bienes e Intangibles	0.00	0.00
Total de Activo no Circulante	125,077,365	0.00
TOTAL DE ACTIVOS	126,323,493	0.00

ACTIVO CIRCULANTE

Efectivo y Equivalentes

El rubro de efectivo y equivalentes al 30 de Junio del ejercicio fiscal 2021, representa los recursos disponibles de la Entidad, con saldo de $3,731 (Tres mil setecientos treinta y un pesos 00/100 M.N.) que se refleja en la cuenta bancaria 1138945788 de Servicios Personales 2021; saldo disponible para solventar el pago al IMSS de las cuotas obreras del mes de Mayo del 2021.

Derechos a recibir Efectivo o Equivalentes

En el rubro de Derechos a recibir Efectivo y Equivalentes (Otros deudores diversos por cobrar a C.P) el saldo que se expresa en el Estado de Situación Financiera al 30 de junio del 2021, corresponden a las cuentas por liquidar certificadas número 53 y 54, pendientes de depositar por parte de la Secretaría de Finanzas, las cuales suman un importe total de $1,191,936 y a las provisiones por retenciones de nómina del presente año las cuales son las siguientes; retenciones de Impuestos sobre Sueldos y Salarios por un importe de $33,184, Cuotas IMSS Obreras por $3,340, Seguro de Vida del personal de contrato confianza por $400; Seguro de vida del personal de MMyS por $2,494; Cuotas obreras de IMSS Cesantia y Vejez por $5,496, Crédito Infonavit por $5,476 y Subsidio al empleo por un importe de $71; que al cierre del mes de junio del 2021 no fueron ministrados por la Tesorería de la Secretaria de Finanzas.

ACTIVO NO CIRCULANTE

Está constituido por el conjunto de valores y derechos de realización o disponibilidad con un periodo de tiempo superior a un año.

Bienes muebles

El rubro de Bienes Muebles del periodo del 01 de enero al 30 de Junio del 2021 está integrado de la siguiente forma:

CUENTAS	EJERCICIO FISCAL 2021	EJERCICIO FISCAL 2020
Vehículos y Equipo de Transporte	125,077,365	0.00
TOTAL	125,077,365	0.00

Al cierre del 31 de Junio del ejercicio 2021, el saldo en el rubro de Activo no Circulante es por la cantidad de $125,077,365 (Ciento veinticinco millones setenta y siete mil trescientos sesenta y cinco pesos 00/100 M.N.) haciendo referencia que lo constituye mediante traspaso definitivo asignado por Patrimonio del total de bienes muebles, por lo que en este periodo del 01 de enero al 30 de junio del 2021 se refleja en el activo no circulante.

PASIVO

El saldo de este rubro al 30 de junio del 2021, asciende a la cantidad de $1,265,999 (Un millón doscientos sesenta y cinco mil novecientos noventa y nueve pesos 00/100 M.N.) que corresponden a los compromisos de pagos adquiridos durante el segundo trimestre del ejercicio fiscal con varios proveedores y prestadores de servicios por las adquisiciones de bienes y contratación de servicios por pagar a corto plazo, también este rubro se contemplan los montos de las provisiones de nóminas (retenciones de los trabajadores), y se detalla de la siguiente forma:

PASIVO CIRCULANTE

CUENTAS	EJERCICIO FISCAL 2021	EJERCICIO FISCAL 2020
Cuentas por Pagar a corto plazo		
Transferencias Internas y Asignaciones al Sector Público	1,211,878	0.00
Retenciones de Impuestos por Pagar a CP	54,120	0.00
Otras Cuentas por Pagar a corto plazo	1	0.00
TOTAL	1,265,999	0.00

HACIENDA PÚBLICA/PATRIMONIO

CUENTAS	EJERCICIO FISCAL 2021	EJERCICIO FISCAL 2020
HACIENDA PÚBLICA/PATRIMONIO GENERADO	125,077,365	0.00
Resultados de Ejercicio (ahorro/Desahorro)	-19,871	0.00
Resultado de ejercicios Anteriores	0.00	0.00

La cuenta de Hacienda Pública/Patrimonio, refleja un saldo al 30 de junio del 2021, la cantidad de $125,077,365 (Ciento veinticinco millones setenta y siete mil trescientos sesenta y cinco pesos 00/100 M.N.) que representa el incremento por el alta bienes muebles.

Resultado del Ejercicio (ahorro/Desarrollo) asciende a la cantidad de $ -19,871 (Diecinueve mil ochocientos setenta y un pesos 00/100 M.N.) debido a la inhabilitación de las cuentas por liquidar certificadas número 36 y 55 por parte de Secretaría de Finanzas.

II) NOTAS AL ESTADO DE ACTIVIDADES

Muestra el resultado de las operaciones de la entidad correspondiente al periodo del 01 de enero al 30 de junio del 2021, integrado de la siguiente forma:

CUENTAS	EJERCICIO FISCAL 2021	EJERCICIO FISCAL 2020
INGRESOS Y OTROS BENEFICIOS		
PARTICIPACIONES, APORTACIONES, TRANSFERENCIAS, ASIGNACIONES, SUBSIDIOS Y OTRAS AYUDAS	2,605,755	0.00
TOTAL DE INGRESOS Y OTROS BENEFICIOS	2,605,755	0.00
GASTOS Y OTRAS PERDIDAS		
TRANSFERENCIAS INTERNAS Y ASIGNACIONES AL SECTOR PUBLICO	2,625,625	0.00
OTROS GASTOS Y PERDIDAS EXTRAORDINARIAS	0.00	0.00
TOTAL DE GASTOS Y OTRAS PERDIDAS	2,625,625	0.00
AHORRO/DESAHORRO NETO DEL EJERCICIO	-19,871	0.00

Ingresos y Otros Beneficios

Los ingresos corresponden a transferencias internas y asignaciones al sector público, recursos transferidos por parte de la Secretaría de Finanzas para las erogaciones de los programas y proyectos correspondiente al periodo del 01 de enero al 30 de junio del 2021, el cual asciende a un importe de $2,605,755 (Dos millones seiscientos cinco mil setecientos cincuenta y cinco pesos 00/100 M.N.) recursos que fueron comprometidos y devengados durante el periodo mencionado del ejercicio 2021.

Gastos y Otras Pérdidas

El rubro de Gastos y Otras Pérdidas, corresponden a lo devengado por la Entidad durante el periodo del 01 de enero al 30 de junio del 2021 por la cantidad de $2,625,625.00 (Dos millones seiscientos veinticinco mil seiscientos veinte cinco pesos 00/100 M.N.)

Transferencias, Asignaciones, Subsidios y Otras Ayudas.

a) Transferencias Internas y Asignaciones al Sector Público, refleja un saldo de $2,625,625 (Dos millones seiscientos veinticinco mil seiscientos veinte cinco pesos 00/100 M.N.) correspondiente a recursos que fueron Comprometidos devengados en los rubros de: Servicios personales y Gastos de Operación durante el periodo: 01 de enero al 30 de junio del 2021, quedando un saldo de $19,871 por devengar, debido a la inhabilitación de las cuentas por liquidar certificadas número 36 y 55 por parte de Secretaria de Finanzas.

Ahorro Neto del Ejercicio

En el Estado de Actividades en el período comprendido del 01 de enero al 30 de junio del 2021, refleja un Desahorro Neto del Ejercicio por la cantidad de -$ 19,871 (Diecinueve mil ochocientos setenta y un pesos 00/100).

III) NOTAS AL ESTADO DE VARIACION EN LA HACIENDA PÚBLICA

Variaciones de la hacienda Pública/Patrimonio Neto del ejercicio Hacienda Pública/ Patrimonio generado.

Resultados de Ejercicios Anteriores

El apartado de Hacienda Pública/Patrimonio Generado, en el periodo del 01 de enero al 30 de junio del 2021 asciende a la cantidad de $125,077,365.00 (Ciento veinticinco millones setenta y siete mil trescientos sesenta y cinco pesos 00/100 M.N.) integrándose de la siguiente manera:

RUBRO	VARIACIONES
Hacienda Pública/Patrimonio Neto Final del periodo enero – Junio 2021	125,077,365
Resultados de Ejercicios Anteriores	0.00
Saldo Neto en la Hacienda Pública/Patrimonio 2021	125,077,365

IV) NOTAS AL ESTADO DE FLUJOS DE EFECTIVO

Efectivo y equivalentes

1. Análisis de saldo en la cuenta de Efectivo y Equivalentes:

CONCEPTO	EJERCICIO FISCAL 2021	EJERCICIO FISCAL 2020
Efectivos en Bancos – Tesorería	3,731	0.00
Efectivos en Bancos - Dependencias	3,731	0.00
Inversiones temporales (hasta 3 meses)	0.00	0.00
Fondos con afectación especifica	0.00	0.00
Depósitos de fondos de terceros y, otros	0.00	0.00
Total de Efectivos y Equivalentes	0.00	0.00

2. Conciliación de los Flujos de Efectivo Netos de las Actividades de Operación y la cuenta de Ahorro/Desarrollo antes de Rubros Extraordinarios.

CONCEPTO	EJERCICIO FISCAL 2021	EJERCICIO FISCAL 2020
Ahorro/Desahorro antes de rubros Extraordinarios	0.00	0.00
Movimientos de partida (o rubros) que no afectan al efectivo	0.00	0.00
Depreciación	0.00	0.00
Amortización	0.00	0.00
Incrementos en las provisiones	0.00	0.00
Incremento en inversiones producido por revaluación	0.00	0.00
Ganancia/pérdida en venta de propiedad, planta y equipo	0.00	0.00
Incremento en cuentas por cobrar	0.00	0.00
Partidas extraordinarias	0.00	0.00

NOTAS DE MEMORIA (CUENTAS DE ORDEN)

Las cuentas de orden se utilizan para registrar movimientos de valores que no afecten o modifiquen el balance del ente contable, sin embargo, su incorporación en libros es necesaria con fines de recordatorio contable, de control y en general sobre los aspectos administrativos, o bien, para consignar sus derechos o responsabilidades contingentes que puedan, o no, presentarse en el futuro.

Cuentas de orden contables y presupuestarias:

Estas cuentas al 30 de Junio del 2021 cuentan con un saldo de:

Descripción	Deudor	Acreedor
82200 Presupuesto de Egresos por ejercer	3,728,098.89	
82300 Presupuesto modificado		6,353,723.90
82400 Presupuesto de egresos comprometido		
82500 Presupuesto de egresos devengado	19,870.50	
82600 Presupuesto de egresos ejercido	1,191,936.10	
82700 Presupuesto de egresos pagado	1,413,818.41	

NOTAS DE GESTIÓN ADMINISTRATIVA

1. Introducción:

Los estados Financieros de los entes públicos, proveen de información financiera a los principales usuarios de la misma, al Congreso y a los ciudadanos.

El objetivo del presente documento es la revelación del contexto y de los aspectos económicos-financieros más relevantes que influyeron en las decisiones del período: del 01 de enero al 30 de junio del 2021 y deberán ser considerados en la elaboración de los estados financieros para la mayor comprensión de los mismos y sus particulares.

De esta manera, se informa y explica la respuesta del gobierno a las condiciones relacionadas con la información financiera de cada periodo de gestión: además, de exponer aquellas políticas que podrían afectar la toma de decisiones en períodos posteriores.

2. Panorama Económico y Financiero:

Durante el segundo trimestre del 2021, se le aprueba una ampliación de presupuesto de egresos para el ejercicio fiscal, de $ 6,353,723.90 (Seis millones trescientos cincuenta y tres mil setecientos veintitrés pesos 90/100 M.N.) con fundamento en la Ley Orgánica del Poder Ejecutivo del Estado de Oaxaca y el Decreto del Presupuesto de Egresos del Estado de Oaxaca.

3. Autorización e Historia.

a) Fecha de creación del ente.

El Sistema de Transporte Colectivo Metropolitano Citybus Oaxaca fue formalizado a través de un Decreto de Creación como un Organismo Público Descentralizado con personalidad jurídica y patrimonio propio el 07 de julio del 2020, publicándose en el Periódico Oficial del Gobierno del Estado.

4. Organización y Objeto Social

a) Objeto Social:

De acuerdo al artículo de su decreto de creación:
Satisfacer la necesidad de un transporte Colectivo Metropolitano, con los estándares más altos en calidad, eficiencia, seguridad y sustentabilidad.

b) Principal Actividad:

Diseñar, planear y ejecutar la infraestructura especializada y el equipamiento necesario para el mejoramiento del Sistema de Transporte Colectivo Metropolitano de Oaxaca; así como las adecuaciones que resulten para su propio funcionamiento, garantizando una movilidad segura y eficiente.

c) Ejercicio Fiscal:
2021

d) Régimen Jurídico:

Persona moral con fines no lucrativos

e) Consideraciones fiscales del ente: revelar el tipo de contribuciones que esté obligado a pagar o retener.

IMPUESTO SOBRE LA RENTA

- Entero de retenciones mensuales de ISR por ingresos asimilados a salarios.
- Entero de retenciones mensuales por ISR por sueldos y salarios.
- Declaración informativa mensual de proveedores.

IMPUESTO DEL 3% SOBRE NOMINA ESTATAL

f) Estructura organizacional básica:

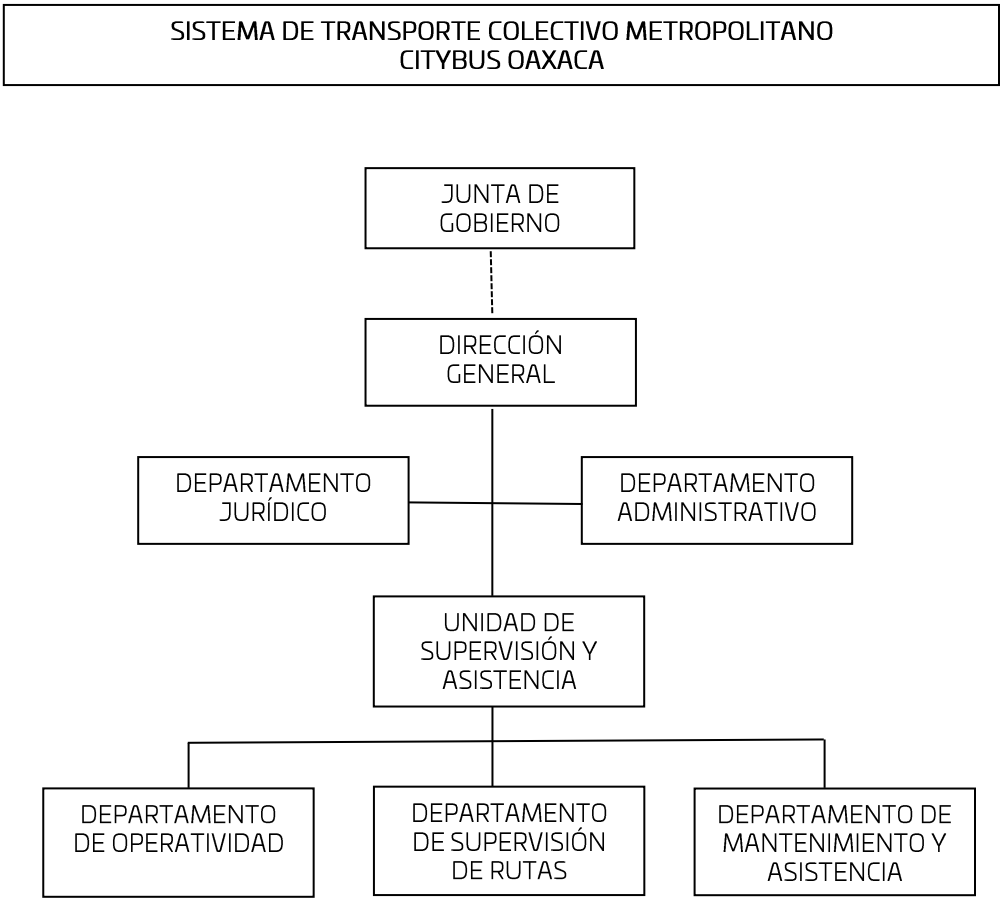

5. Bases de preparación de los Estados Financieros.

a) Si se ha observado la normatividad emitida por el CONAC y demás disposiciones legales aplicables.

b) La normatividad aplicada para el reconocimiento, valuación y revelación de los diferentes rubros de la información financiera, así como las bases de medición utilizadas para la elaboración de los estados financieros; por ejemplo: costo histórico, valoración de realización, valor razonable, valor de recuperación o cualquier otro método empleado y los criterios de aplicación de los mismos.

Se aplicó durante el periodo de enero a junio del 2021 y la normatividad vigente para el reconocimiento, valuación y revelación de los diferentes rubros de la información Financiera, así como las bases de medición: valor de realización, respetando en el total de las operaciones su costo histórico.

c) Postulados básicos.

Los emitidos por el CONAC:

1. Sustancia Económica
2. Entes Públicos
3. Existencia Permanente
4. Revelación Suficiente
5. Importancia Relativa
6. Registro e Integración Presupuestaria
7. Consolidación de Información financiera
8. Devengo Contable
9. Valuación
10. Dualidad Económica
11. Consistencia

d) Norma supletoria.
Las permitidas por la Normatividad del CONAC.

6. Políticas de Contabilidad Significativas:

a) Actualización: El registro de la contabilidad se realizó en base a los lineamientos establecidos por el CONAC.

b) Informar sobre la realización de operaciones en el extranjero y de sus efectos en la información financiera gubernamental:
Durante el periodo enero a junio del 2021, no se realizaron operaciones en Moneda Extranjera.

c) Método de evaluación de la inversión en acciones en el Sector Paraestatal.
NO APLICA

d) Sistema y método de valuación de inventarios.
El CONAC ha emitido las normas para la valoración de los Activos y el patrimonio de los entes públicos, esta norma permite definir y estandarizar los conceptos básicos de valuación, contenidos en las normas particulares aplicables a los distintos elementos integrantes de los estados Financieros.

e) Beneficios a empleados:

No se tienen reservas para beneficios futuros de los empleados, más que las contempladas anualmente en el presupuesto de egresos del ejercicio presente.

f) Provisiones:

Las provisiones al 30 de junio del 2021 lo conforman los siguientes conceptos: en el rubro de servicios personales (nómina de los trabajadores) cuotas obreras IMSS, y Crédito de vivienda.

g) Reservas:

NO se cuenta con Reservas.

h) Cambios en políticas contables y corrección de errores junto con la revelación de los efectos que se tendrá en la información financiera del ente público, ya sea retrospectivos o prospectivos.

i) Reclasificaciones: Durante el periodo del 01 de enero al 30 de junio del 2021 no se realizaron reclasificaciones.

j) Depuración y Cancelación de saldos: Durante el periodo del 01 de enero al 30 de junio del 2021 no se realizaron depuraciones ni cancelación de saldos.

7. Posición en Moneda Extranjera y Protección por riesgo Cambiario:
   a) Activos en moneda extranjera:
   No aplica

   b) Pasivos en moneda extranjera:
   No se tienen Pasivos en moneda extranjera

   c) Posición en moneda extranjera:
   No aplica

   d) Tipo de cambio:
   No aplica

   e) Equivalente en moneda nacional:
   No aplica

8. Reporte Analítico del Activo:

   a) Vida útil o porcentajes de depreciación, deterioro o amortización utilizados en los diferentes tipos de activos: No aplicó

   b) Cambios en el porcentaje de depreciación o valor residual de los activos: No aplicó

   c) Importe de los gastos conceptualizados en el ejercicio, tanto financieros como de investigación y desarrollo:
   No aplica

   d) Riesgos por tipo de cambio o tipo de interés de las inversiones financieras:
   No aplica.

e) Valor activado en el ejercicio de los bienes construidos por la entidad:
Los bienes de la entidad se reconocen dentro de su Activo No Circulante de su costo histórico, de conformidad con el artículo 29 de la Ley General de Contabilidad Gubernamental.

f) Otras circunstancias de carácter significativo que afecten el activo, tales como bienes en garantía, señalados en embargos, litigios, títulos de inversiones, entregados en garantías, baja significativa del valor de inversiones financieras, etc.:
No aplica

g) Desmantelamiento de Activos, procedimientos, implicaciones, efectos contables:
No aplica

h) Administración de activos; planeación con el objetivo de que el ente los utilice de manera más efectiva:
Se utilizan los activos con la operación y mantenimiento óptimo.
Adicionalmente, se deben incluir las explicaciones de las principales variaciones en el activo, en cuadros comparativos como sigue:

a) Inversiones en valores:
No aplica

b) Patrimonio de Organismos descentralizados
No aplica

c) Inversiones en empresas de participación mayoritaria:
No se tiene inversión en este tipo de empresas.

d) Inversiones en empresas de participación minoritaria:
No aplica.

9. Fideicomisos, Mandatos y Análogos

a) Por ramo administrativo que los reporta:

No aplica.

Enlistar los de mayor monto de disponibilidad, relacionando aquellos que conforman el 80% de las disponibilidades:
No aplica

10. Reporte de la Recaudación

a) Análisis del comportamiento de la recaudación correspondiente al ente público o cualquier tipo de ingreso, de forma separada los ingresos locales de los federales:

No aplica

b) Proyección de la recaudación e ingresos en el mediano plazo:

No aplica

11. Información sobre la Deuda y el Reporte Analítico de la Deuda:

a) Utilizar al menos los siguientes indicadores: Deuda respecto al PIB y deuda respecto a la recaudación tomando, como mínimo, un periodo igual o menor a 5 años.
No aplica

b) Información de manera agrupada por tipo de valor gubernamental o instrumento financiero en la que se considere interese, comisiones, tasa, perfil de vencimiento y otros gastos de la deuda.
No aplica

12. Calificaciones otorgadas:

No se cuenta con calificaciones otorgadas o certificaciones.

13. Proceso de Mejora:

El Sistema de Transporte Colectivo Metropolitano Citybus Oaxaca, se encuentra en proceso de la implementación del control interno.

a) Principales Políticas de control interno:

A la fecha se aplicaron políticas de austeridad, con el objeto de optimizar los recursos.

b) Medidas de desempeño financiero, metas y alcance:

Racionar el uso de los recursos, para alcanzar el cumplimiento de las funciones para el ejercicio completo.

14. Información por Segmentos:

Toda la información del Ente, está procesada y se encuentra disponible por Unidad Responsable de realizar las funciones propias.

15. Eventos Posteriores al Cierre:

El ente público no tiene hechos ocurridos en el periodo posterior al que informa, que proporcionen mayor evidencia sobre eventos que le afectan económicamente y que no se conocían a la fecha de cierre.

16. Partes Relacionadas:

No existen partes relacionadas que pudieran ejercer influencia significativa sobre la toma de decisiones financieras y operativas.

17. Responsabilidad sobre la presentación razonable de los Estados Financieros.

Estos estados Financieros fueron autorizados para su emisión el 15 del mes de Julio del 2021, por el L.A.E. Gerardo Guzmán Uvence, en su carácter de Director General.

Bajo protesta de decir verdad declaro que los Estados Financieros y sus Notas, son razonablemente correctas y son responsabilidad del emisor.

L.A.E. GERARDO GUZMÁN UVENCE
DIRECTOR GENERAL

SISTEMA DE TRANSPORTE COLECTIVO METROPOLITANO CITYBUS OAXACA
DIRECCIÓN GENERAL

L.C. ELIAS HOMERO CAMACHO NUÑEZ
JEFE DEL DEPARTAMENTO ADMINISTRATIVO

Conciliación entre los Ingresos Presupuestarios y Contables

Correspondiente de 01 de enero al 30 de Junio del 2021
(Pesos)

1. Total de ingresos (presupuestarios)		$2,605,755
2. Más Ingresos Contables no Presupuestarios		
Incremento por variación de inventarios		
Disminución del exceso de estimaciones por pérdida o deterioro u obsolescencia		
Disminución del exceso de provisiones		
Otros ingresos y beneficios varios		
Otros Ingresos Contables no Presupuestarios		
3. Menos ingresos presupuestarios no contables		$ -
Producto de capital		
Aprovechamiento capital		
Ingresos derivados de financiamientos		
Otros Ingresos presupuestarios no contables		
4. Ingresos Contables		$2,605,755

Conciliación entre los Egresos Presupuestarios y los Gastos Contables Correspondiente de 01 de enero al 30 de Junio del 2021 (Pesos)		
1. Total de egresos (presupuestarios)		$ 2,625,625
2. Menos egresos presupuestarios contables		
Mobiliario y equipo de administración		
Mobiliario y equipo educacional y recreativo		
Equipo e instrumental médico y de laboratorio		
Vehículos y equipos de transporte		
Equipo de defensa y seguridad		
Maquinaria, otros equipos y herramientas		
Activos Biológicos		
Bienes inmuebles		
Activos intangibles		
Obra pública en bienes propios		
Acciones y participaciones del capital		
Compra de títulos y valores		
Inversiones en fideicomisos, mandatos y otros análogos		
Provisiones para contingencias y otras erogaciones especiales		
Amortización de la deuda pública		
Adeudos de ejercicios fiscales anteriores (ADEFAS)		
Otros egresos Presupuestales no Contables		
3. Más Gastos Contables No Presupuestales		
Estimaciones, depreciación, deterioros, obsolencia,y amortización		
Provisiones		
Disminución de inventarios		
Aumento por insuficiencia de estimaciones por pérdida o deterioro y obsolencia		
Aumento por insuficiencia de provisiones		
Otros Gastos		
Otros Gastos Contables No Presupuestales		
4. Total Gastos Contables		$ 2,625,625

GOBIERNO DEL ESTADO
DE OAXACA

Gobierno del Estado

CITY BUS

ESTADO ANALITICO DE INGRESOS PRESUPUESTARIOS

Rubro de Ingresos	Estimado	Ampliaciones y Reducciones	Modificado	Devengado	Recaudado	Diferencia
	(1)	(2)	(3=1+2)	(4)	(5)	(6=3-4)
Impuestos	0	0	0	0	0	0
Contribuciones de Mejoras	0	0	0	0	0	0
Derechos	0	0	0	0	0	0
Productos	0	0	0	0	0	0
Corriente	0	0	0	0	0	0
Capital	0	0	0	0	0	0
Aprovechamientos	0	0	0	0	0	0
Corriente	0	0	0	0	0	0
Capital	0	0	0	0	0	0
Ingresos por Ventas de Bienes y Servicios	0	0	0	0	0	0
Contrib Comprendidas en las Fracciones de la Ley de Ingresos Causados en Ejercicios Fiscales Anteriores Pendientes de Liquidación o Pago	0	0	0	0	0	0
Participaciones y Aportaciones	0	0	0	0	0	0
Transferencias, Asignaciones, Subsidios y Otras Ayudas	0	6,353,723.90	6,353,723.90	2,606,102.51	1,413,818.41	3,747,621.39
Proyectos Productivos Y Acciones De Fomento	0	0	0	0	0	0
Otros Ingresos	0	0	0	0	0	0
TOTAL	**0**	**6,353,723.90**	**6,353,723.90**	**2,606,102.51**	**1,413,818.41**	**3,747,621.39**
				Ingresos excedentes		

Estado Analítico de Ingresos Por Fuente de Financiamiento	Estimado	Ampliaciones y Reducciones	Modificado	Devengado	Recaudado	Diferencia
	(1)	(2)	(3=1+2)	(4)	(5)	(6=3-4)
Ingresos del Gobierno						
Impuestos	0	0	0	0	0	0
Contribuciones de Mejoras	0	0	0	0	0	0
Derechos	0	0	0	0	0	0
Productos	0	0	0	0	0	0
Corriente	0	0	0	0	0	0
Capital	0	0	0	0	0	0
Aprovechamientos	0	0	0	0	0	0
Corriente	0	0	0	0	0	0
Capital	0	0	0	0	0	0
Contribuciones no Comprendidas en las Fracc de la Ley de Ingresos Causados en Ejercicios Fiscales Anteriores Pendientes de Liquidación o Pago	0	0	0	0	0	0
Participaciones y Aportaciones	0	0	0	0	0	0
Transferencias, Asignaciones, Subsidios y Otras Ayudas	0	6,353,723.90	6,353,723.90	2,606,102.51	1,413,818.41	3,747,621.39
Otros Ingresos (Proyectos Productivos Y Acciones De Fomento)	0	0	0	0	0	0
Ingresos de Organismos y Empresas						
Cuotas y Aportaciones de Seguridad Social	0	0	0	0	0	0
Ingresos por Ventas de Bienes y Servicios	0	0	0	0	0	0
Transferencias, Asignaciones, Subsidios y Otras Ayudas	0	0	0	0	0	0
Ingresos derivados de financiamiento						
Ingresos derivados de financiamiento	0	0	0	0	0	0
TOTAL	**0**	**6,353,723.90**	**6,353,723.90**	**2,606,102.51**	**1,413,818.41**	**3,747,621.39**
				Ingresos excedentes		



ESTADO ANALITICO DEL EJERCICIO DEL PRESUPUESTO DE EGRESOS

CLASIFICACION POR OBJETO DEL GASTO (CAPITULO-CONCEPTO)

Cve	Concepto	Aprobado 1	Ampliaciones / Reducciones 2= (3-1)	Modificado 3 = (1+2)	Devengado 4	Pagado 5	Subejercicio 6 = (3-4)
568	**SISTEMA DE TRANSPORTE COLECTIVO METROPOLITANO CITYBUS OAXACA**						
4	**TRANSFERENCIAS, ASIGNACIONES, SUBSIDIOS Y OTRAS AYUDAS**	**0.00**	**6,353,723.90**	**6,353,723.90**	**2,606,102.51**	**1,413,818.41**	**3,747,621.39**
1	TRANSFERENCIAS INTERNAS Y ASIGNACIONES AL SECTOR PÚBLICO	0.00	6,353,723.90	6,353,723.90	2,606,102.51	1,413,818.41	3,747,621.39
6	**INVERSIÓN PÚBLICA**	**0.00**	**0.00**	**0.00**	**0.00**	**0.00**	**0.00**
1	OBRA PÚBLICA EN BIENES DE DOMINIO PÚBLICO	0.00	0.00	0.00	0.00	0.00	0.00
	TOTAL DEPENDENCIA / ENTIDAD	**0.00**	**6,353,723.90**	**6,353,723.90**	**2,606,102.51**	**1,413,818.41**	**3,747,621.39**

SEGUNDO INFORME TRIMESTRAL ENERO-JUNIO 2021

ESTADO ANALITICO DEL EJERCICIO DEL PRESUPUESTO DE EGRESOS

CLASIFICACION ECONOMICA (POR TIPO DE GASTO)

Cve	C o n c e p t o	Aprobado 1	Ampliaciones / Reducciones 2= (3-1)	Modificado 3 = (1+2)	Devengado 4	Pagado 5	Subejercicio 6 = (3-4)
568	**SISTEMA DE TRANSPORTE COLECTIVO METROPOLITANO CITYBUS OAXACA**						
1	GASTO CORRIENTE	0.00	6,353,723.90	6,353,723.90	2,606,102.51	1,413,818.41	3,747,621.39
2	GASTO DE CAPITAL	0.00	0.00	0.00	0.00	0.00	0.00
	TOTAL DEPENDENCIA / ENTIDAD:	**0.00**	**6,353,723.90**	**6,353,723.90**	**2,606,102.51**	**1,413,818.41**	**3,747,621.39**

SEGUNDO INFORME TRIMESTRAL ENERO-JUNIO 2021

ESTADO ANALITICO DEL EJERCICIO DEL PRESUPUESTO DE EGRESOS

CLASIFICACION ADMINISTRATIVA

Cve	C o n c e p t o	Aprobado 1	Ampliaciones / Reducciones 2= (3-1)	Modificado 3 = (1+2)	Devengado 4	Pagado Transferido 5	Subejercicio 6 = (3-4)
5	**ORGANISMOS PÚBLICOS DESCENTRALIZADOS**	**0.00**	**6,353,723.90**	**6,353,723.90**	**2,606,102.51**	**1,413,818.41**	**3,747,621.39**
68	SISTEMA DE TRANSPORTE COLECTIVO METROPOLITANO CITYBUS OAXACA	0.00	6,353,723.90	6,353,723.90	2,606,102.51	1,413,818.41	3,747,621.39
	TOTAL DEL GASTO:	**0.00**	**6,353,723.90**	**6,353,723.90**	**2,606,102.51**	**1,413,818.41**	**3,747,621.39**



ESTADO ANALITICO DEL EJERCICIO DEL PRESUPUESTO DE EGRESOS

CLASIFICACION FUNCIONAL (FINALIDAD Y FUNCION)

Cve	Concepto	Aprobado 1	Ampliaciones / Reducciones 2= (3-1)	Modificado 3 = (1+2)	Devengado 4	Pagado 5	Subejercicio 6 = (3-4)
568	**SISTEMA DE TRANSPORTE COLECTIVO METROPOLITANO CITYBUS OAXACA**						
3	**DESARROLLO ECONÓMICO**	**0.00**	**6,353,723.90**	**6,353,723.90**	**2,606,102.51**	**1,413,818.41**	**3,747,621.39**
5	TRANSPORTE	0.00	6,353,723.90	6,353,723.90	2,606,102.51	1,413,818.41	3,747,621.39
	TOTAL DEPENDENCIA / ENTIDAD	**0.00**	**6,353,723.90**	**6,353,723.90**	**2,606,102.51**	**1,413,818.41**	**3,747,621.39**

GOBIERNO DEL ESTADO
DE OAXACA

Gobierno del Estado

CITY BUS

ENDEUDAMIENTO NETO

DEL 01 DE ENERO AL 30 DE JUNIO DEL 2021

(Pesos)

Identificación de Crédito o Instrumento	Contratación/Colocación	Amortización	Endeudamiento Neto
	A	B	C = A - B
Creditos Bancarios			
			0
			0
			0
			0
			0
			0
			0
			0
			0
Total Créditos Bancarios	**0**	**0**	**0**

NO APLICA

Otros Instrumentos de Deuda			
			0
			0
			0
			0
			0
			0
			0
			0
			0
Total Otros Instrumentos de Deuda	**0**	**0**	**0**

TOTAL	**0**	**0**	**0**

GOBIERNO DEL ESTADO
DE OAXACA

Gobierno del Estado

INTERESES DE LA DEUDA

DEL 01 DE ENERO AL 30 DE JUNIO DEL 2021

(Pesos)

Identificación de Crédito o Instrumento	Devengado	Pagado
Créditos Bancarios		
Total de intereses de Créditos Bancarios	**0**	**0**
Otros Instrumentos de Deuda		
Total de intereses de Otros Instrumentos de Deuda	**0**	**0**
TOTAL	**0**	**0**

NO APLICA

GOBIERNO DEL ESTADO
DE OAXACA

Gobierno del Estado

INDICADORES DE POSTURA FISCAL

DEL 01 DE ENERO AL 30 DE JUNIO DEL 2021

(Pesos)

Concepto	Estimado	Devengado	Pagado [3]
I. Ingresos Presupuestarios (I=1+2)	0	0	0
1. Ingresos del Gobierno de la Entidad Federativa [1]			
2. Ingresos del Sector Paraestatal [1]			
II. Egresos Presupuestarios (II=3+4)	0	0	0
3. Egresos del Gobierno de la Entidad Federativa [2]			
4. Egresos del Sector Paraestatal [2]			
III. Balance Presupuestario (Superávit o Déficit) (III = I - II)	0	0	0

NO APLICA

Concepto	Estimado	Devengado	Pagado [3]
III. Balance presupuestario (Superávit o Déficit)	0	0	0
IV. Intereses, Comisiones y Gastos de la Deuda			
V. Balance Primario (Superávit o Déficit) (V= III - IV)	**0**	**0**	**0**

Concepto	Estimado	Devengado	Pagado [3]
A. Financiamiento			
B. Amortización de la deuda			
C. Endeudamiento ó desendeudamiento (C = A - B)	**0**	**0**	**0**

SEGUNDO INFORME TRIMESTRAL ENERO-JUNIO 2021

ESTADO ANALITICO DEL EJERCICIO DEL PRESUPUESTO DE EGRESOS

RESUMEN POR PROGRAMA PRESUPUESTARIO

Concepto	Aprobado 1	Ampliaciones / Reducciones 2= (3-1)	Modificado 3 = (1+2)	Devengado 4	Pagado 5	Subejercicio 6 = (3-4)
5 ORGANISMOS PÚBLICOS DESCENTRALIZADOS	**0.00**	**6,353,723.90**	**6,353,723.90**	**2,606,102.51**	**1,413,818.41**	**3,747,621.39**
68 SISTEMA DE TRANSPORTE COLECTIVO METROPOLITANO CITYBUS OAXACA	**0.00**	**6,353,723.90**	**6,353,723.90**	**2,606,102.51**	**1,413,818.41**	**3,747,621.39**
1 PROGRAMAS	**0.00**	**6,353,723.90**	**6,353,723.90**	**2,606,102.51**	**1,413,818.41**	**3,747,621.39**
2 DESEMPEÑO DE LAS FUNCIONES	0.00	6,353,723.90	6,353,723.90	2,606,102.51	1,413,818.41	3,747,621.39
TOTAL DEPENDENCIA / ENTIDAD	**0.00**	**6,353,723.90**	**6,353,723.90**	**2,606,102.51**	**1,413,818.41**	**3,747,621.39**

REPORTE DE AVANCE DE GESTIÓN
UR 568 - SISTEMA DE TRANSPORTE COLECTIVO METROPOLITANO CITYBUS OAXACA
SEGUNDO TRIMESTRE 2021

Gobierno del Estado

OBJETIVO INSTITUCIONAL:	-DISEÑAR, PLANEAR Y EJECUTAR LA INFRAESTRUCTURA ESPECIALIZADA Y EL EQUIPAMIENTO NECESARIO PARA EL MEJORAMIENTO DEL SISTEMA DE TRANSPORTE COLECTIVO METROPOLITANO DE OAXACA, ASI COMO LAS ADECUACIONES QUE RESULTEN PARA SU PROPIO FUNCIONAMIENTO GARANTIZANDO UNA MOVILIDAD SEGURA Y EFICIENTE.

ALINEACIÓN PED:		**MATRÍZ DE INDICADORES PARA RESULTADOS:**	
EJE:	04-OAXACA PRODUCTIVO E INNOVADOR	**FIN:**	CONTRIBUIR A ORDENAR DE MODO INTEGRAL LA MOVILIDAD DEL ESTADO DE OAXACA
TEMA:	04-COMUNICACIONES Y TRANSPORTES		
OBJETIVO:	04-ORDENAR DE MODO INTEGRAL EL TRANSPORTE DEL ESTADO DE OAXACA.	**PROPÓSITO:**	EL SISTEMA DE TRANSPORTE PÚBLICO Y PRIVADO DE ESTADO DE OAXACA SE ENCUENTRA REGULADO
ESTRATEGIA:	07-FORTALECER EL DESARROLLO INSTITUCIONAL (ADMINISTRACIÓN, GESTIÓN, PLANEACIÓN, COOPERACIÓN, SUPERVISIÓN Y FISCALIZACIÓN DEL TRANSPORTE).	**COMPONENTE:**	899-TRANSPORTE PÚBLICO MASIVO IMPLEMENTADO
LÍNEAS DE ACCIÓN:	01-BUSCAR ALTERNATIVAS FINANCIERAS QUE COADYUVEN AL MEJORAMIENTO DEL TRANSPORTE, INCORPORANDO A LOS TRANSPORTISTAS Y LAS AUTORIDADES EN UN PROGRAMA CONJUNTO DE ACCIONES.	**ACTIVIDAD:**	2207-EVALUAR LA OPERACIÓN DEL SISTEMA INTEGRAL DE TRANSPORTE DE LA ZONA METROPOLITANA DE LA CIUDAD DE OAXACA
UE:	001-SISTEMA DE TRANSPORTE COLECTIVO METROPOLITANO CITYBUS OAXACA		

ESTRUCTURA PROGRAMATICA

PROGRAMA	SUBPROGRAMA	PROYECTO	OBRA/ACTIVIDAD
126-FORTALECIMIENTO Y MODERNIZACIÓN DEL TRANSPORTE PÚBLICO Y PRIVADO DEL ESTADO	04-IMPLEMENTAR TRANSPORTE PÚBLICO MASIVO	000-- -	001-PLANEACION, SUPERVISION Y ADMINISTRACION DEL SISTEMA DE TRANSPORTE INTEGRADO DE LA ZONA METROPOLITANA DE LA CIUDAD DE OAXACA

POBLACIÓN O ÁREA DE ENFOQUE POTENCIAL	ATRIBUTO DE LA POBLACIÓN O ÁREA DE ENFOQUE:	HOMBRES:	0	MUJERES:	0	TOTAL:	665668
	SISTEMA DE TRANSPORTE PÚBLICO Y PRIVADO EN EL ESTADO DE OAXACA						

PRESUPUESTO ANUAL

Aprobado	Ampliación	Reducción	Modificado	EJERCIDO T1	EJERCIDO T2	EJERCIDO T3	EJERCIDO T4
0.00	3,111,872.72	0.00	3,111,872.72	0.00	1,324,760.27	0.00	0.00
				TOTAL EJERCIDO AL TRIMESTRE VIGENTE			1,324,760.27

PRESUPUESTO TRIMESTRAL DE LA ACTIVIDAD

Aprobado	Modificado	Comprometido	Devengado	Ejercido	% de Ejercido Vs. Modificado
0.00	1,946,399.08	1,325,108.27	1,325,108.27	1,324,760.27	68.06

DATOS DEL INDICADOR

Nombre :	PORCENTAJE DE VALORACIONES POSITIVAS	**Número de indicador :**	2540
Definición :	MIDE EL PORCENTAJE DE VALORACIONES POSITIVAS RESPECTO A LAS OBTENIDAS		
Método de Cálculo :	(NÚMERO DE VALORACIONES POSITIVAS / TOTAL DE VALORACIONES OBTENIDAS)*100		

Tipo	Dimensión	Frecuencia de Medición	Forma de cálculo del indicador	Tipo de Valor	Sentido Esperado
GESTIÓN	EFICACIA	TRIMESTRAL	PORCENTAJE	FLUJO	ASCENDENTE

MEDIOS DE VERIFICACIÓN / FUENTE INFORMACIÓN	SUPUESTO
NO APLICA	ESTA UNIDAD EJECUTORA DE GASTO, NO GENERA UN PRODUCTO INSTITUCIONAL ALINEADO A ESTA ACTIVIDAD POR LO QUE EN EL EJERCICIO NO SE DESTINARÁ RECURSO.

DATOS DE LA META

Definición de la variable Meta:	1 - NÚMERO DE VALORACIONES POSITIVAS
Unidad de medida:	25 - NÚMERO

LÍNEA BASE				VALOR PROGRAMADO ANUAL			
AÑO	2020	VALOR	0.00	AÑO	2021	VALOR	10,000.00

AVANCE TRIMESTRAL OBRA/ACTIVIDAD

METAS	1er.TRIMESTRE	2o.TRIMESTRE	3er.TRIMESTRE	4o.TRIMESTRE	CUMPLIMIENTO DE METAS	
PROGRAMACIÓN INICIAL	0.00	1,000.00	3,000.00	6,000.00	T1+T2+T3+T4	10,000.00
PROGRAMACIÓN ACTUALIZADA	0.00	1,000.00			T1+T2+T3+T4	1,000.00
METAS ALCANZADAS	0.00	0.00	0.00	0.00	T1+T2+T3+T4	0.00
PORCENTAJE ALCANZADO TRIMESTRAL	0.00	0.00	0.00	0.00	PORCENTAJE ALCANZADO ANUAL	0.00

PORCENTAJE DE CUMPLIMIENTO ALCANZADO EN EL TRIMESTRE: 0.00 %

JEFE ADMINISTRATIVO

ALMA ROSA DIAZ CRUZ

JEFA DEL DEPARTAMENTO ADMINISTRATIVO

TITULAR DE LA DEPENDENCIA/ENTIDAD

ALEJANDRO VILLANUEVA LOPEZ

DIRECTOR GENERAL

REPORTE DE AVANCE DE GESTIÓN
UR 568 - SISTEMA DE TRANSPORTE COLECTIVO METROPOLITANO CITYBUS OAXACA
SEGUNDO TRIMESTRE 2021

Gobierno del Estado

ALINEACIÓN PED:		**MATRÍZ DE INDICADORES PARA RESULTADOS:**	
ESTRATEGIA:	07-FORTALECER EL DESARROLLO INSTITUCIONAL (ADMINISTRACIÓN, GESTIÓN, PLANEACIÓN, COOPERACIÓN, SUPERVISIÓN Y FISCALIZACIÓN DEL TRANSPORTE).	**COMPONENTE:**	899-TRANSPORTE PÚBLICO MASIVO IMPLEMENTADO
LÍNEAS DE ACCIÓN:	01-BUSCAR ALTERNATIVAS FINANCIERAS QUE COADYUVEN AL MEJORAMIENTO DEL TRANSPORTE, INCORPORANDO A LOS TRANSPORTISTAS Y LAS AUTORIDADES EN UN PROGRAMA CONJUNTO DE ACCIONES.	**ACTIVIDAD:**	2206-OPERAR EL SISTEMA DE TRANSPORTE INTEGRADO DE LA ZONA METROPOLITANA DE LA CIUDAD DE OAXACA
UE:	001-SISTEMA DE TRANSPORTE COLECTIVO METROPOLITANO CITYBUS OAXACA		

ESTRUCTURA PROGRAMATICA

PROGRAMA	SUBPROGRAMA	PROYECTO	OBRA/ACTIVIDAD
126-FORTALECIMIENTO Y MODERNIZACIÓN DEL TRANSPORTE PÚBLICO Y PRIVADO DEL ESTADO	04-IMPLEMENTAR TRANSPORTE PÚBLICO MASIVO	000-- -	002-OPERATIVIDAD Y ASISTENCIA DEL SISTEMA DE TRANSPORTE PUBLICO DE LA ZONA METROPOLITANA DE LA CIUDAD DE OAXACA

POBLACIÓN O ÁREA DE ENFOQUE POTENCIAL	ATRIBUTO DE LA POBLACIÓN O ÁREA DE ENFOQUE:	SISTEMA DE TRANSPORTE PÚBLICO Y PRIVADO EN EL ESTADO DE OAXACA	HOMBRES:	0	MUJERES:	0	TOTAL:	665668

PRESUPUESTO ANUAL

Aprobado	Ampliación	Reducción	Modificado	EJERCIDO T1	EJERCIDO T2	EJERCIDO T3	EJERCIDO T4
				0.00	1,280,994.24	0.00	0.00
0.00	3,241,851.18	0.00	3,241,851.18	TOTAL EJERCIDO AL TRIMESTRE VIGENTE			1,280,994.24

PRESUPUESTO TRIMESTRAL DE LA ACTIVIDAD

Aprobado	Modificado	Comprometido	Devengado	Ejercido	% de Ejercido Vs. Modificado
0.00	1,312,383.85	1,280,994.24	1,280,994.24	1,280,994.24	97.61

DATOS DEL INDICADOR

Nombre :	PORCENTAJE DE AUTOBUSES QUE OPERAN EN EL SISTEMA INTEGRAL DE TRANSPORTE	**Número de indicador :**	2539
Definición :	MIDE EL PORCENTAJE DE AUTOBUSES QUE OPERAN EN EL SISTEMA INTEGRAL DE TRANSPORTE RESPECTO A LO PLANEADO		
Método de Cálculo :	(NÚMERO DE AUTOBUSES QUE OPERAN EN EL SISTEMA INTEGRAL DE TRANSPORTE/NÚMERO DE AUTOBUSES PLANEADOS A OPERAN EN EL SISTEMA INTEGRAL DE TRANSPORTE)*100		

Tipo	Dimensión	Frecuencia de Medición	Forma de cálculo del indicador	Tipo de Valor	Sentido Esperado
GESTIÓN	EFICACIA	TRIMESTRAL	PORCENTAJE	FLUJO	ASCENDENTE

MEDIOS DE VERIFICACIÓN / FUENTE INFORMACIÓN	SUPUESTO
INFORMACIÓN QUE SE ENCUENTRA DISPONIBLE EN EL CONTROL INTERNO DEL AREA ADMINISTRATIVA Y DE OPERACIÓN DEL SISTEMA DE TRANSPORTE COLECTIVO METROPOLITANO CITYBUS OAXACA	LAS CONDICIONES SOCIALES SE MANTIENEN ESTABLES

DATOS DE LA META

Definición de la variable Meta:	1 - NÚMERO DE AUTOBUSES QUE OPERAN EL SISTEMA DE TRANSPORTE INTEGRADO DE LA ZONA METROPOLITANA DE LA CIUDAD DE OAXACA
Unidad de medida:	25 - NÚMERO

LÍNEA BASE				VALOR PROGRAMADO ANUAL			
AÑO	2020	VALOR	0.00	AÑO	2021	VALOR	271.00

AVANCE TRIMESTRAL OBRA/ACTIVIDAD

METAS	1er.TRIMESTRE	2o.TRIMESTRE	3er.TRIMESTRE	4o.TRIMESTRE	CUMPLIMIENTO DE METAS	
PROGRAMACIÓN INICIAL	0.00	43.00	97.00	131.00	T1+T2+T3+T4	271.00
PROGRAMACIÓN ACTUALIZADA	0.00	43.00			T1+T2+T3+T4	43.00
METAS ALCANZADAS	0.00	0.00	0.00	0.00	T1+T2+T3+T4	0.00
PORCENTAJE ALCANZADO TRIMESTRAL	0.00	0.00	0.00	0.00	PORCENTAJE ALCANZADO ANUAL	0.00

PORCENTAJE DE CUMPLIMIENTO ALCANZADO EN EL TRIMESTRE: 0.00 %

JEFE ADMINISTRATIVO

ALMA ROSA DIAZ CRUZ

JEFA DEL DEPARTAMENTO ADMINISTRATIVO

TITULAR DE LA DEPENDENCIA/ENTIDAD

ALEJANDRO VILLANUEVA LOPEZ

DIRECTOR GENERAL

PROGRAMAS Y PROYECTOS DE INVERSIÓN

NO APLICA

GOBIERNO DEL ESTADO
DE OAXACA

RELACION DE BIENES INMUEBLES QUE COMPONEN EL PATRIMONIO

Del 01 de Enero al 30 de Junio del 2021 (Pesos)

CUENTA	DESCRIPCIÓN DEL BIEN	SALDO FINAL
12310	TERRENOS	
12320	VIVIENDAS	
12330	EDIFICIOS NO RESIDENCIALES	
12341	INFRAESTRUCTURA DE CARRETERAS	
12342	INFRAESTRUCTURA FERROVIARIA Y MULTIMODAL	
12343	INFRAESTRUCTURA PORTUARIA	
12344	INFRAESTRUCTURA AEROPORTUARIA	
12345	INFRAESTRUCTURA DE TELECOMUNICACIONES	
12346	INFRAESTRUCTURA DE AGUA POTABLE, SANEAMIENTO, HIDROAGRICOLA Y CONTROL DE INUNDACIONES	
12347	INFRAESTRUCTURA ELÉCTRICA	
12348	INFRAESTRUCTURA DE PRODUCCIÓN DE HIDROCARBUROS	
12349	INFRAESTRUCTURA DE REFINACIÓN, GAS Y PETROQUÍMICA	
12351	EDIFICACIÓN HABITACIONAL EN PROCESO	
12352	EDIFICACIÓN NO HABITACIONAL EN PROCESO	
12353	CONSTRUCCIÓN DE OBRAS PARA EL ABASTECIMIENTO DE AGUA, PETROLEO GAS, ELECTRICIDAD Y TELECOMUNICACIÓN	
12354	DIVISIÓN DE TERRENOS Y CONSTRUCCIÓN DE OBRAS DE URBANIZACIÓN EN PROCESO	
12355	CONSTRUCCIÓN DE VÍAS DE COMUNICACIÓN EN PROCESO	
12356	OTRAS CONSTRUCCIONES DE INGENIERÍA CIVIL U OBRA PESADA EN PROCESO	
12357	INSTALACIONES Y EQUIPAMIENTO EN CONSTRUCCIONES EN PROCESO	
12359	TRABAJOS DE ACABADOS EN EDIFICACIONES Y OTROS TRABAJOS ESPECIALIZADOS EN PROCESO	
12361	EDIFICACIÓN HABITACIONAL EN PROCESO	
12362	EDIFICACIÓN NO HABITACIONAL EN PROCESO	
12363	CONSTRUCCIÓN DE OBRAS PARA EL ABASTECIMIENTO DE AGUA, PETRÓLEO, GAS, ELECTRICIDAD Y TELECOMUNICACIÓN	
12364	DIVISIÓN DE TERRENOS Y CONSTRUCCIÓN DE OBRAS DE URBANIZACIÓN	
12365	CONSTRUCCIÓN DE VÍAS DE COMUNICACIÓN EN PROCESO	
12366	OTRAS CONSTRUCCIONES DE INGENIERÍA CIVIL U OBRA PESADA EN PROCESO	
12367	INSTALACIONES Y EQUIPAMIENTO EN CONSTRUCCIONES EN PROCESO	
12369	TRABAJOS DE ACABADOS EN EDIFICACIONES Y OTROS TRABAJOS ESPECIALIZADOS EN PROCESO	
12390	OTROS BIENES INMUEBLES	
	SUMA TOTAL:	0

NO APLICA

GOBIERNO DEL ESTADO
DE OAXACA

RELACION DE BIENES MUEBLES QUE COMPONEN EL PATRIMONIO

DEL 01 DE ENERO AL 30 DE JUNIO DEL 2021 (Pesos)

CUENTA	DESCRIPCIÓN DEL BIEN	SALDO FINAL
12411	MUEBLES DE OFICINA Y ESTANTERÍA	
12412	MUEBLES, EXCEPTO DE OFICINA Y ESTANTERÍA	
12413	EQUIPO DE COMPUTO Y DE TECNOLOGÍAS DE LA INFORMACIÓN	
12419	OTROS MOBILIARIOS Y EQUIPOS DE ADMINISTRACIÓN	
12421	EQUIPOS Y APARATOS AUDIOVISUALES	
12422	APARATOS DEPORTIVOS	
12423	CÁMARAS FOTOGRÁFICAS Y DE VIDEO	
12429	OTRO MOBILIARIO Y EQUIPO EDUCACIONAL Y RECREATIVO	
12431	EQUIPO MEDICO Y DE LABORATORIO	
12432	INSTRUMENTAL MEDICO Y DE LABORATORIO	
12441	VEHÍCULOS Y EQUIPO TERRESTRE	125,077,365
12442	CARROCERÍAS Y REMOLQUES	
12443	EQUIPO AEROESPACIAL	
12444	EQUIPO FERROVIARIO	
12445	EMBARCACIONES	
12449	OTROS EQUIPOS DE TRANSPORTE	
12450	EQUIPO DE DEFENSA Y SEGURIDAD	
12461	MAQUINARIA Y EQUIPO AGROPECUARIO	
12462	MAQUINARIA Y EQUIPO INDUSTRIAL	
12463	MAQUINARIA Y EQUIPO DE CONSTRUCCIÓN	
12464	SISTEMAS DE AIRE ACONDICIONADO, CALEFACCIÓN Y DE REFRIGERACIÓN INDUSTRIAL Y COMERCIAL	
12465	EQUIPO DE COMUNICACIÓN Y TELECOMUNICACIÓN	
12466	EQUIPOS DE GENERACIÓN ELÉCTRICA, APARATOS Y ACCESORIOS ELÉCTRICOS	
12467	HERRAMIENTAS Y MAQUINAS-HERRAMIENTA	
12469	OTROS EQUIPOS	
12471	BIENES ARTÍSTICOS, CULTURALES Y CIENTÍFICOS	
12472	OBJETOS DE VALOR	
12481	BOVINOS	
12482	PORCINOS	
12483	AVES	
12484	OVINOS Y CAPRINOS	
12485	PECES Y ACUICULTURA	
12486	EQUINOS	
12487	ESPECIES MENORES Y DE ZOOLÓGICO	
12488	ARBOLES Y PLANTAS	
12489	OTROS ACTIVOS BIOLÓGICOS	
	SUMA TOTAL:	**125,077,365**

GOBIERNO DEL ESTADO
DE OAXACA

Gobierno del Estado

RELACIÓN DE CUENTAS BANCARIAS PRODUCTIVAS ESPECIFICAS
DEL 01 DE ENERO AL 30 DE JUNIO DE 2021

FONDO, PROGRAMA O CONVENIO	DATOS DE LA CUENTA BANCARIA		
	INSTITUCIÓN BANCARIA	NUMERO DE CUENTA	FECHA DE APERTURA

NO APLICA

GOBIERNO DEL ESTADO
DE OAXACA

Gobierno del Estado

CITY BUS

RELACIÓN DE ESQUEMAS BURSÁTILES Y COBERTURAS FINANCIERAS

NO APLICA

GOBIERNO DEL ESTADO
DE OAXACA

REPORTE DE LOS SUBSIDIOS Y OTRAS AYUDAS SOCIALES.

NO APLICA

SISTEMA DE TRANSPORTE COLECTIVO METROPOLITANO CITYBUS OAXACA
Estado de Situación Financiera Detallado - LDF
Al 30 de junio de 2021 y al 31 de diciembre de 2020
(PESOS)

Concepto	30 de junio de 2021	31 de diciembre de 2020	Concepto	30 de junio de 2021	31 de diciembre de 2020
ACTIVO			**PASIVO**		
Activo Circulante			**Pasivo Circulante**		
Efectivo y Equivalentes	**3,731**	**0**	**Cuentas por Pagar a Corto Plazo**	**1,265,999**	**0**
Efectivo	0	0	Servicios Personales por Pagar a Corto Plazo	0	0
Bancos/Tesorería	3,731	0	Proveedores por Pagar a Corto Plazo	0	0
Bancos/Dependencias y Otros	0	0	Contratistas por Obras Públicas por Pagar a Corto Plazo	0	0
Inversiones Temporales (Hasta 3 meses)	0	0	Participaciones y Aportaciones por Pagar a Corto Plazo	0	0
Fondos con Afectación Específica	0	0	Transferencias Otorgadas por Pagar a Corto Plazo	1,211,878	0
Depósitos de Fondos de Terceros en Garantía y/o Administración	0	0	Intereses, Comisiones y Otros Gastos de la Deuda Pública por Pagar a Corto Plazo	0	0
Otros Efectivos y Equivalentes	0	0	Retenciones y Contribuciones por Pagar a Corto Plazo	54,120	0
Derechos a Recibir Efectivo o Equivalentes	**1,242,397**	**0**	Devoluciones de la Ley de Ingresos por Pagar a Corto Plazo	0	0
Inversiones Financieras de Corto Plazo	0	0	Otras Cuentas por Pagar a Corto Plazo	1	0
Cuentas por Cobrar a Corto Plazo	0	0	**Documentos por Pagar a Corto Plazo**	**0**	**0**
Deudores Diversos por Cobrar a Corto Plazo	1,242,397	0	Documentos Comerciales por Pagar a Corto Plazo	0	0
Ingresos por Recuperar a Corto Plazo	0	0	Documentos con Contratistas por Obras Públicas por Pagar a Corto Plazo	0	0
Deudores por Anticipos de la Tesorería a Corto Plazo	0	0	Otros Documentos por Pagar a Corto Plazo	0	0
Préstamos Otorgados a Corto Plazo	0	0	**Porción a Corto Plazo de la Deuda Pública a Largo Plazo**	**0**	**0**
Otros Derechos a Recibir Efectivo o Equivalentes a Corto Plazo	0	0	Porción a Corto Plazo de la Deuda Pública	0	0
Derechos a Recibir Bienes o Servicios	**0**	**0**	Porción a Corto Plazo de Arrendamiento Financiero	0	0
Anticipo a Proveedores por Adquisición de Bienes y Prestación de Servicios a Corto Plazo	0	0	Títulos y Valores a Corto Plazo	0	0
Anticipo a Proveedores por Adquisición de Bienes Inmuebles y Muebles a Corto Plazo	0	0	**Pasivos Diferidos a Corto Plazo**	**0**	**0**
Anticipo a Proveedores por Adquisición de Bienes Intangibles a Corto Plazo	0	0	Ingresos Cobrados por Adelantado a Corto Plazo	0	0
Anticipo a Contratistas por Obras Públicas a Corto Plazo	0	0	Intereses Cobrados por Adelantado a Corto Plazo	0	0
Otros Derechos a Recibir Bienes o Servicios a Corto Plazo	0	0	Otros Pasivos Diferidos a Corto Plazo	0	0
Inventarios	**0**	**0**	**Fondos y Bienes de Terceros en Garantía y/o Administración a Corto Plazo**	**0**	**0**
Inventario de Mercancías para Venta	0	0	Fondos en Garantía a Corto Plazo	0	0
Inventario de Mercancías Terminadas	0	0	Fondos en Administración a Corto Plazo	0	0
Inventario de Mercancías en Proceso de Elaboración	0	0	Fondos Contingentes a Corto Plazo	0	0
Inventario de Materias Primas, Materiales y Suministros para Producción	0	0	Fondos de Fideicomisos, Mandatos y Contratos Análogos a Corto Plazo	0	0
Bienes en Tránsito	0	0	Otros Fondos de Terceros en Garantía y/o Administración a Corto Plazo	0	0
Almacenes	0	0	Valores y Bienes en Garantía a Corto Plazo	0	0
Estimación por Pérdida o Deterioro de Activos Circulantes	**0**	**0**	**Provisiones a Corto Plazo**	**0**	**0**
Estimaciones para Cuentas Incobrables por Derechos a Recibir Efectivo o Equivalentes	0	0	Provisión para Demandas y Juicios a Corto Plazo	0	0
Estimación por Deterioro de Inventarios	0	0	Provisión para Contingencias a Corto Plazo	0	0
Otros Activos Circulantes	**0**	**0**	Otras Provisiones a Corto Plazo	0	0
Valores en Garantía	0	0	**Otros Pasivos a Corto Plazo**	**0**	**0**
Bienes en Garantía (excluye depósitos de fondos)	0	0	Ingresos por Clasificar	0	0
Bienes Derivados de Embargos, Decomisos, Aseguramientos y Dación en Pago	0	0	Recaudación por Participar	0	0
Adquisición con Fondos de Terceros	0	0	Otros Pasivos Circulantes	0	0
Total de Activos Circulantes	**1,246,128**	**0**	**Total de Pasivos Circulantes**	**1,265,999**	**0**
Activo No Circulante			**Pasivo No Circulante**		
Inversiones Financieras a Largo Plazo	0	0	Cuentas por Pagar a Largo Plazo	0	0
Derechos a Recibir Efectivo o Equivalentes a Largo Plazo	0	0	Documentos por Pagar a Largo Plazo	0	0
Bienes Inmuebles, Infraestructura y Construcciones en Proceso	0	0	Deuda Pública a Largo Plazo	0	0
Bienes Muebles	125,077,365	0	Pasivos Diferidos a Largo Plazo	0	0
Activos Intangibles	0	0	Fondos y Bienes de Terceros en Garantía y/o en Administración a Largo Plazo	0	0
Depreciación, Deterioro y Amortización Acumulada de Bienes	0	0	Provisiones a Largo Plazo	0	0
Activos Diferidos	0	0			
Estimación por Pérdida o Deterioro de Activos no Circulantes	0	0	**Total de Pasivos No Circulantes**	**0**	**0**
Otros Activos no Circulantes	0	0			
			Total del Pasivo	**1,265,999**	**0**
Total de Activos No Circulantes	**125,077,365**	**0**			
			HACIENDA PÚBLICA/PATRIMONIO		
Total del Activo	**126,323,493**	**0**			
			Hacienda Pública/Patrimonio Contribuido	**125,077,365**	**0**
			Aportaciones	0	0
			Donaciones de Capital	0	0
			Actualización de la Hacienda Pública/Patrimonio	125,077,365	0
			Hacienda Pública/Patrimonio Generado	**-19,871**	**0**
			Resultados del Ejercicio (Ahorro/ Desahorro)	-19,871	0
			Resultados de Ejercicios Anteriores	0	0
			Revalúos	0	0
			Reservas	0	0
			Rectificaciones de Resultados de Ejercicios Anteriores	0	0
			Exceso o Insuficiencia en la Actualización de la Hacienda Pública/Patrimonio	**0**	**0**
			Resultado por Posición Monetaria	0	0
			Resultado por Tenencia de Activos no Monetarios	0	0
			Total Hacienda Pública/Patrimonio	**125,057,494**	**0**
			Total del Pasivo y Hacienda Pública/Patrimonio	**126,323,493**	**0**

SISTEMA DE TRANSPORTE COLECTIVO METROPOLITANO CITYBUS OAXACA
Balance Presupuestario - LDF
Del 1 de enero al 30 de junio del 2021
(PESOS)

Concepto	Estimado/ Aprobado	Devengado	Recaudado/ Pagado
A. Ingresos Totales (A = A1+A2+A3)	**6,353,724**	**2,625,625**	**1,191,653**
A1. Ingresos de Libre Disposición	6,353,724	2,625,625	1,191,653
A2. Transferencias Federales Etiquetadas	0	0	0
A3. Financiamiento Neto	0	0	0
B. Egresos Presupuestarios[1] (B = B1+B2)	**6,353,724**	**2,625,625**	**1,191,653**
B1. Gasto No Etiquetado (sin incluir Amortización de la Deuda Pública)	6,353,724	2,625,625	1,191,653
B2. Gasto Etiquetado (sin incluir Amortización de la Deuda Pública)	0	0	0
C. Remanentes del Ejercicio Anterior (C = C1 + C2)		**0**	**0**
C1. Remanentes de Ingresos de Libre Disposición aplicados en el periodo		0	0
C2. Remanentes de Transferencias Federales Etiquetadas aplicados en el periodo		0	0
I. Balance Presupuestario (I = A – B + C)	**0**	**0**	**0**
II. Balance Presupuestario sin Financiamiento Neto (II = I - A3)	**0**	**0**	**0**
III. Balance Presupuestario sin Financiamiento Neto y sin Remanentes del Ejercicio Anterior (III= II - C)	**0**	**0**	**0**

Concepto	Aprobado	Devengado	Pagado
E. Intereses, Comisiones y Gastos de la Deuda (E = E1+E2)	**0**	**0**	**0**
E1. Intereses, Comisiones y Gastos de la Deuda con Gasto No Etiquetado	0	0	0
E2. Intereses, Comisiones y Gastos de la Deuda con Gasto Etiquetado	0	0	0
IV. Balance Primario (IV = III + E)	**0**	**0**	**0**

Concepto	Estimado/ Aprobado	Devengado	Recaudado/ Pagado
F. Financiamiento (F = F1 + F2)	**0**	**0**	**0**
F1. Financiamiento con Fuente de Pago de Ingresos de Libre Disposición	0	0	0
F2. Financiamiento con Fuente de Pago de Transferencias Federales Etiquetadas	0	0	0
G. Amortización de la Deuda (G = G1 + G2)	**0**	**0**	**0**
G1. Amortización de la Deuda Pública con Gasto No Etiquetado	0	0	0
G2. Amortización de la Deuda Pública con Gasto Etiquetado	0	0	0
A3. Financiamiento Neto (A3 = F – G)	**0**	**0**	**0**

Concepto	Estimado/ Aprobado	Devengado	Recaudado/ Pagado
A1. Ingresos de Libre Disposición	6,353,724	2,625,625	1,191,653
A3.1 Financiamiento Neto con Fuente de Pago de Ingresos de Libre Disposición (A3.1 = F1 – G1)	**0**	**0**	**0**
F1. Financiamiento con Fuente de Pago de Ingresos de Libre Disposición	0	0	0
G1. Amortización de la Deuda Pública con Gasto No Etiquetado	0	0	0
B1. Gasto No Etiquetado (sin incluir Amortización de la Deuda Pública)	6,353,724	2,625,625	1,191,653
C1. Remanentes de Ingresos de Libre Disposición aplicados en el periodo			
V. Balance Presupuestario de Recursos Disponibles[2] (V = A1 + A3.1 – B 1 + C1)	**0**	**0**	**0**
VI. Balance Presupuestario de Recursos Disponibles sin Financiamiento Neto (VI = V – A3.1)	**0**	**0**	**0**

Concept	Estimado/ Aprobado	Devengado	Recaudado/
A2. Transferencias Federales Etiquetadas	0	0	0
A3.2 Financiamiento Neto con Fuente de Pago de Transferencias Federales Etiquetadas (A3.2 = F2 – G2)	**0**	**0**	**0**
F2. Financiamiento con Fuente de Pago de Transferencias Federales	0	0	0
G2. Amortización de la Deuda Pública con Gasto Etiquetado	0	0	0
B2. Gasto Etiquetado (sin incluir Amortización de la Deuda Pública)	0	0	0
C2. Remanentes de Transferencias Federales Etiquetadas aplicados en el periodo		0	0
VII. Balance Presupuestario de Recursos Etiquetados[3] (VII = A2 + A3.2 – B2 + C2)	**0**	**0**	**0**
VIII. Balance Presupuestario de Recursos Etiquetados sin Financiamiento Neto (VIII = VII – A3.2)	**0**	**0**	**0**

SISTEMA DE TRANSPORTE COLECTIVO METROPOLITANO CITYBUS OAXACA
Estado Analitico de Ingreso Detallado - LDF
Del 1 de enero al 30 de junio del 2021
(PESOS)

Concepto	Ingreso					Diferencia
	Estimado	Ampliaciones/ (Reducciones)	Modificado	Devengado	Recaudado	
Ingresos de Libre Disposición						
A. Impuestos	0	0	0	0	0	0
B. Cuotas y Aportaciones de Seguridad Social	0	0	0	0	0	0
C. Contribuciones de Mejoras	0	0	0	0	0	0
D. Derechos	0	0	0	0	0	0
E. Productos	0	0	0	0	0	0
F. Aprovechamientos	0	0	0	0	0	0
G. Ingresos por Ventas de Bienes y Servicios	0	0	0	0	0	0
H. Participaciones (H=h1+h2+h3+h4+h5+h6+h7+h8+h9+h10+h11)	**0**	**0**	**0**	**0**	**0**	**0**
h1) Fondo General de Participaciones	0	0	0	0	0	0
h2) Fondo de Fomento Municipal	0	0	0	0	0	0
h3) Fondo de Fiscalización y Recaudación	0	0	0	0	0	0
h4) Fondo de Compensación	0	0	0	0	0	0
h5) Fondo de Extracción de Hidrocarburos	0	0	0	0	0	0
h6) Impuesto Especial Sobre Producción y Servicios	0	0	0	0	0	0
h7) 0.136% de la Recaudación Federal Participable	0	0	0	0	0	0
h8) 3.17% Sobre Extracción de Petróleo	0	0	0	0	0	0
h9) Gasolinas y Diésel	0	0	0	0	0	0
h10) Fondo del Impuesto Sobre la Renta	0	0	0	0	0	0
h11) Fondo de Estabilización de los Ingresos de las Entidades Federativas	0	0	0	0	0	0
I. Incentivos Derivados de la Colaboración Fiscal (I=i1+i2+i3+i4+i5)	**0**	**0**	**0**	**0**	**0**	**0**
i1) Tenencia o Uso de Vehículos	0	0	0	0	0	0
i2) Fondo de Compensación ISAN	0	0	0	0	0	0
i3) Impuesto Sobre Automóviles Nuevos	0	0	0	0	0	0
i4) Fondo de Compensación de Repecos-Intermedios	0	0	0	0	0	0
i5) Otros Incentivos Económicos	0	0	0	0	0	0
J. Transferencias	0	6,353,724	6,353,724	2,625,625	1,191,653	3,728,099
K. Convenios	0	0	0	0	0	0
k1) Otros Convenios y Subsidios	0	0	0	0	0	0
L. Otros Ingresos de Libre Disposición (L=l1+l2)	**0**	**0**	**0**	**0**	**0**	**0**
l1) Participaciones en Ingresos Locales	0	0	0	0	0	0
l2) Otros Ingresos de Libre Disposición	0	0	0	0	0	0
I. Total de Ingresos de Libre Disposición (I=A+B+C+D+E+F+G+H+I+J+K+L)	**0**	**6,353,724**	**6,353,724**	**2,625,625**	**1,191,653**	**3,728,099**
Ingresos Excedentes de Ingresos de Libre Disposición						
Transferencias Federales Etiquetadas						
A. Aportaciones (A=a1+a2+a3+a4+a5+a6+a7+a8)	**0**	**0**	**0**	**0**	**0**	**0**
a1) Fondo de Aportaciones para la Nómina Educativa y Gasto Operativo	0	0	0	0	0	0
a2) Fondo de Aportaciones para los Servicios de Salud	0	0	0	0	0	0
a3) Fondo de Aportaciones para la Infraestructura Social	0	0	0	0	0	0
a4) Fondo de Aportaciones para el Fortalecimiento de los Municipios y de las Demarcaciones Territoriales del Distrito Federal	0	0	0	0	0	0
a5) Fondo de Aportaciones Múltiples	0	0	0	0	0	0
a6) Fondo de Aportaciones para la Educación Tecnológica y de Adultos	0	0	0	0	0	0
a7) Fondo de Aportaciones para la Seguridad Pública de los Estados y del Distrito Federal	0	0	0	0	0	0
a8) Fondo de Aportaciones para el Fortalecimiento de las Entidades Federativas	0	0	0	0	0	0
B. Convenios (B=b1+b2+b3+b4)	**0**	**0**	**0**	**0**	**0**	**0**
b1) Convenios de Protección Social en Salud	0	0	0	0	0	0
b2) Convenios de Descentralización	0	0	0	0	0	0
b3) Convenios de Reasignación	0	0	0	0	0	0
b4) Otros Convenios y Subsidios	0	0	0	0	0	0
C. Fondos Distintos de Aportaciones (C=c1+c2)	**0**	**0**	**0**	**0**	**0**	**0**
c1) Fondo para Entidades Federativas y Municipios Productores de Hidrocarburos	0	0	0	0	0	0
c2) Fondo Minero	0	0	0	0	0	0
D. Transferencias, Subsidios y Subvenciones, y Pensiones y Jubilaciones	0	0	0	0	0	0
E. Otras Transferencias Federales Etiquetadas	0	0	0	0	0	0
II. Total de Transferencias Federales Etiquetadas (II = A + B + C + D + E)	**0**	**0**	**0**	**0**	**0**	**0**
III. Ingresos Derivados de Financiamientos (III = A)	**0**	**0**	**0**	**0**	**0**	**0**
A. Ingresos Derivados de Financiamientos	0	0	0	0	0	0
IV. Total de Ingresos (IV = I + II + III)	**0**	**6,353,724**	**6,353,724**	**2,625,625**	**1,191,653**	**3,728,099**
Datos Informativos						
1. Ingresos Derivados de Financiamientos con Fuente de Pago de Ingresos de Libre Disposición	0	0	0	0	0	0
2. Ingresos Derivados de Financiamientos con Fuente de Pago de Transferencias Federales Etiquetadas	0	0	0	0	0	0
3. Ingresos Derivados de Financiamientos (3 = 1 + 2)	**0**	**0**	**0**	**0**	**0**	**0**

SISTEMA DE TRANSPORTE COLECTIVO METROPOLITANO CITYBUS OAXACA
Informe Analítico de la Deuda Pública y Otros Pasivos - LDF
Del 1 de enero al 30 de Junio de 2021
(PESOS)

Denominación de la Deuda Pública y Otros Pasivos	Saldo al 31 de diciembre de 2020-1 (d)	Disposiciones del Periodo (e)	Amortizaciones del Periodo (f)	Revaluaciones, Reclasificaciones y Otros Ajustes (g)	Saldo Final del Periodo (h) h=d+e-f+g	Pago de Intereses del Periodo (i)	Pago de Comisiones y demás costos asociados durante el Periodo (j)
1. Deuda Pública (1=A+B)							
A. Corto Plazo (A=a1+a2+a3)							
a1) Instituciones de Crédito							
a2) Títulos y Valores							
a3) Arrendamientos Financieros							
B. Largo Plazo (B=b1+b2+b3)							
b1) Instituciones de Crédito							
b2) Títulos y Valores							
b3) Arrendamientos Financieros							
2. Otros Pasivos	**0**	**1,265,999**			**1,265,999**		
3. Total de la Deuda Pública y Otros Pasivos (3=1+2)							
4. Deuda Contingente 1 (Informativo)							
A. Deuda Contingente 1							
B. Deuda Contingente 2							
C. Deuda Contingente XX							
5. Valor de Instrumentos Bono Cupón Cero 2 (Informativo)							
A. Instrumento Bono Cupón Cero 1							
B. Instrumento Bono Cupón Cero 2							
C. Instrumento Bono Cupón Cero XX							

1 Se refiere a cualquier Financiamiento sin fuente o garantía de pago definida, que sea asumida de manera solidaria o subsidiaria por las Entidades Federativas con sus Municipios, organismos descentralizados y empresas de participación estatal mayoritaria y fideicomisos, locales o municipales, y por los Municipios con sus respectivos organismos descentralizados y empresas de participación municipal mayoritaria.
2 Se refiere al valor del Bono Cupón Cero que respalda el pago de los créditos asociados al mismo (Activo).

Obligaciones a Corto Plazo (k)	Monto Contratado (l)	Plazo Pactado (m)	Tasa de Interés (n)	Comisiones y Costos Relacionados (o)	Tasa Efectiva (p)
6. Obligaciones a Corto Plazo (Informativo)					
A. Crédito 1					
B. Crédito 2					
C. Crédito XX					

SISTEMA DE TRANSPORTE COLECTIVO METROPOLITANO CITYBUS OAXACA
Informe Analitico de Obligaciones Diferentes de Financiamientos -LDF
Del 1 de enero al 30 de junio del 2021
(PESOS)

Denominación de las Obligaciones Diferentes de Financiamiento (c)	Fecha del Contrato (d)	Fecha de inicio de operación del proyecto (e)	Fecha de vencimiento (f)	Monto de la inversión pactado (g)	Plazo pactado (h)	Monto promedio mensual del pago de la contraprestación (i)	Monto promedio mensual del pago de la contraprestación correspondiente al pago de inversión (j)	Monto pagado de la inversión al 30 de Junio del 2021 (k)	Monto pagado de la inversión actualizado al 30 de Junio del 2021 (l)	Saldo pendiente por pagar de la inversión al 30 de Junio del 2021 (m = g – l)
A. Asociaciones Público Privadas (APP's) (A=a+b+c+d)										
a) APP 1										
b) APP 2										
c) APP 3										
d) APP XX										
B. Otros Instrumentos (B=a+b+c+d)										
a) Otro Instrumento 1										
b) Otro Instrumento 2										
c) Otro Instrumento 3										
d) Otro Instrumento XX										
C. Total de Obligaciones Diferentes de Financiamiento (C=A+B)										

No aplica

SISTEMA DE TRANSPORTE COLECTIVO METROPOLITANO CITYBUS OAXACA
Estado Analítico del Ejercicio del Presupuesto de Egresos Detallado - LDF
Clasificación por Objeto del Gasto (Capítulo y Concepto)
Del 1 de enero al 30 de junio del 2021
(PESOS)

Concepto	Egresos					Subejercicio
	Aprobado	Ampliaciones/ (Reducciones)	Modificado	Devengado	Pagado	
I. Gasto No Etiquetado (I=A+B+C+D+E+F+G+H+I)	**0**	**6,353,724**	**6,353,724**	**2,625,625**	**1,191,653**	**3,728,099**
A. Servicios Personales (A=a1+a2+a3+a4+a5+a6+a7)	0	0	0	0	0	0
a1) Remuneraciones al Personal de Carácter Permanente						0
a2) Remuneraciones al Personal de Carácter Transitorio						0
a3) Remuneraciones Adicionales y Especiales						0
a4) Seguridad Social						0
a5) Otras Prestaciones Sociales y Económicas						0
a6) Previsiones						0
a7) Pago de Estímulos a Servidores Públicos						0
B. Materiales y Suministros (B=b1+b2+b3+b4+b5+b6+b7+b8+b9)	0	0	0	0	0	0
b1) Materiales de Administración, Emisión de Documentos y Artículos Oficiales						0
b2) Alimentos y Utensilios						0
b3) Materias Primas y Materiales de Producción y Comercialización						0
b4) Materiales y Artículos de Construcción y de Reparación						0
b5) Productos Químicos, Farmacéuticos y de Laboratorio						0
b6) Combustibles, Lubricantes y Aditivos						0
b7) Vestuario, Blancos, Prendas de Protección y Artículos Deportivos						0
b8) Materiales y Suministros Para Seguridad						0
b9) Herramientas, Refacciones y Accesorios Menores						0
C. Servicios Generales (C=c1+c2+c3+c4+c5+c6+c7+c8+c9)	0	0	0	0	0	0
c1) Servicios Básicos						0
c2) Servicios de Arrendamiento						0
c3) Servicios Profesionales, Científicos, Técnicos y Otros Servicios						0
c4) Servicios Financieros, Bancarios y Comerciales						0
c5) Servicios de Instalación, Reparación, Mantenimiento y Conservación						0
c6) Servicios de Comunicación Social y Publicidad						0
c7) Servicios de Traslado y Viáticos						0
c8) Servicios Oficiales						0
c9) Otros Servicios Generales						0
D. Transferencias, Asignaciones, Subsidios y Otras Ayudas (D=d1+d2+d3+d4+d5+d6+d7+d8+d9)	0	6,353,724	6,353,724	2,625,625	1,191,653	3,728,099
d1) Transferencias Internas y Asignaciones al Sector Público	0	6,353,724	6,353,724	2,625,625	1,191,653	3,728,099
d2) Transferencias al Resto del Sector Público						0
d3) Subsidios y Subvenciones	0	0	0	0	0	0
d4) Ayudas Sociales	0	0	0	0	0	0
d5) Pensiones y Jubilaciones						0
d6) Transferencias a Fideicomisos, Mandatos y Otros Análogos						0
d7) Transferencias a la Seguridad Social						0
d8) Donativos						0
d9) Transferencias al Exterior						0
E. Bienes Muebles, Inmuebles e Intangibles (E=e1+e2+e3+e4+e5+e6+e7+e8+e9)	0	0	0	0	0	0
e1) Mobiliario y Equipo de Administración		0	0	0	0	0
e2) Mobiliario y Equipo Educacional y Recreativo						0
e3) Equipo e Instrumental Médico y de Laboratorio						0
e4) Vehículos y Equipo de Transporte						0
e5) Equipo de Defensa y Seguridad						0
e6) Maquinaria, Otros Equipos y Herramientas						0
e7) Activos Biológicos						0
e8) Bienes Inmuebles						0
e9) Activos Intangibles		0	0	0	0	0
F. Inversión Pública (F=f1+f2+f3)	0	0	0	0	0	0
f1) Obra Pública en Bienes de Dominio Público						0
f2) Obra Pública en Bienes Propios						0
f3) Proyectos Productivos y Acciones de Fomento	0	0	0	0	0	0
G. Inversiones Financieras y Otras Provisiones (G=g1+g2+g3+g4+g5+g6+g7)	0	0	0	0	0	0
g1) Inversiones Para el Fomento de Actividades Productivas						0
g2) Acciones y Participaciones de Capital						0
g3) Compra de Títulos y Valores						0
g4) Concesión de Préstamos						0
g5) Inversiones en Fideicomisos, Mandatos y Otros Análogos						0
Fideicomiso de Desastres Naturales (Informativo)						0
g6) Otras Inversiones Financieras						0
g7) Provisiones para Contingencias y Otras Erogaciones Especiales						0
H. Participaciones y Aportaciones (H=h1+h2+h3)	0	0	0	0	0	0
h1) Participaciones						0
h2) Aportaciones						0
h3) Convenios						0
I. Deuda Pública (I=i1+i2+i3+i4+i5+i6+i7)	0	0	0	0	0	0
i1) Amortización de la Deuda Pública						0
i2) Intereses de la Deuda Pública						0
i3) Comisiones de la Deuda Pública						0
i4) Gastos de la Deuda Pública						0
i5) Costo por Coberturas						0
i6) Apoyos Financieros						0
i7) Adeudos de Ejercicios Fiscales Anteriores (ADEFAS)						0

Concepto	Egresos					Subejercicio
	Aprobado	Ampliaciones/ (Reducciones)	Modificado	Devengado	Pagado	
II. Gasto Etiquetado (II=A+B+C+D+E+F+G+H+I)	**0**	**0**	**0**	**0**	**0**	**0**
A. Servicios Personales (A=a1+a2+a3+a4+a5+a6+a7)	0	0	0	0	0	0
a1) Remuneraciones al Personal de Carácter Permanente						0
a2) Remuneraciones al Personal de Carácter Transitorio						0
a3) Remuneraciones Adicionales y Especiales						0
a4) Seguridad Social						0
a5) Otras Prestaciones Sociales y Económicas						0
a6) Previsiones						0
a7) Pago de Estímulos a Servidores Públicos						0
B. Materiales y Suministros (B=b1+b2+b3+b4+b5+b6+b7+b8+b9)	0	0	0	0	0	0
b1) Materiales de Administración, Emisión de Documentos y Artículos Oficiales						0
b2) Alimentos y Utensilios						0
b3) Materias Primas y Materiales de Producción y Comercialización						0
b4) Materiales y Artículos de Construcción y de Reparación						0
b5) Productos Químicos, Farmacéuticos y de Laboratorio						0
b6) Combustibles, Lubricantes y Aditivos						0
b7) Vestuario, Blancos, Prendas de Protección y Artículos Deportivos						0
b8) Materiales y Suministros Para Seguridad						0
b9) Herramientas, Refacciones y Accesorios Menores						0
C. Servicios Generales (C=c1+c2+c3+c4+c5+c6+c7+c8+c9)	0	0	0	0	0	0
c1) Servicios Básicos						0
c2) Servicios de Arrendamiento						0
c3) Servicios Profesionales, Científicos, Técnicos y Otros Servicios						0
c4) Servicios Financieros, Bancarios y Comerciales						0
c5) Servicios de Instalación, Reparación, Mantenimiento y Conservación						0
c6) Servicios de Comunicación Social y Publicidad						0
c7) Servicios de Traslado y Viáticos						0
c8) Servicios Oficiales						0
c9) Otros Servicios Generales						0
D. Transferencias, Asignaciones, Subsidios y Otras Ayudas (D=d1+d2+d3+d4+d5+d6+d7+d8+d9)	0	0	0	0	0	0
d1) Transferencias Internas y Asignaciones al Sector Público		0	0	0	0	0
d2) Transferencias al Resto del Sector Público						0
d3) Subsidios y Subvenciones						0
d4) Ayudas Sociales						0
d5) Pensiones y Jubilaciones						0
d6) Transferencias a Fideicomisos, Mandatos y Otros Análogos						0
d7) Transferencias a la Seguridad Social						0
d8) Donativos						0
d9) Transferencias al Exterior						0
E. Bienes Muebles, Inmuebles e Intangibles (E=e1+e2+e3+e4+e5+e6+e7+e8+e9)	0	0	0	0	0	0
e1) Mobiliario y Equipo de Administración						0
e2) Mobiliario y Equipo Educacional y Recreativo						0
e3) Equipo e Instrumental Médico y de Laboratorio						0
e4) Vehículos y Equipo de Transporte						0
e5) Equipo de Defensa y Seguridad						0
e6) Maquinaria, Otros Equipos y Herramientas						0
e7) Activos Biológicos						0
e8) Bienes Inmuebles						0
e9) Activos Intangibles						0
F. Inversión Pública (F=f1+f2+f3)	0	0	0	0	0	0
f1) Obra Pública en Bienes de Dominio Público						0
f2) Obra Pública en Bienes Propios						0
f3) Proyectos Productivos y Acciones de Fomento		0	0	0	0	0
G. Inversiones Financieras y Otras Provisiones (G=g1+g2+g3+g4+g5+g6+g7)	0	0	0	0	0	0
g1) Inversiones Para el Fomento de Actividades Productivas						0
g2) Acciones y Participaciones de Capital						0
g3) Compra de Títulos y Valores						0
g4) Concesión de Préstamos						0
g5) Inversiones en Fideicomisos, Mandatos y Otros Análogos						0
Fideicomiso de Desastres Naturales (Informativo)						0
g6) Otras Inversiones Financieras						0
g7) Provisiones para Contingencias y Otras Erogaciones Especiales						0
H. Participaciones y Aportaciones (H=h1+h2+h3)	0	0	0	0	0	0
h1) Participaciones						0
h2) Aportaciones						0
h3) Convenios						0
I. Deuda Pública (I=i1+i2+i3+i4+i5+i6+i7)	0	0	0	0	0	0
i1) Amortización de la Deuda Pública						0
i2) Intereses de la Deuda Pública						0
i3) Comisiones de la Deuda Pública						0
i4) Gastos de la Deuda Pública						0
i5) Costo por Coberturas						0
i6) Apoyos Financieros						0
i7) Adeudos de Ejercicios Fiscales Anteriores (ADEFAS)						0
III. Total de Egresos (III = I + II)	**0**	**6,353,724**	**6,353,724**	**2,625,625**	**1,191,653**	**3,728,099**

SISTEMA DE TRANSPORTE COLECTIVO METROPOLITANO CITYBUS OAXACA
Estado Analítico del Ejercicio del Presupuesto de Egresos Detallado - LDF
Clasificación Administrativa
Del 1 de enero al 30 de junio del 2021
(PESOS)

Concepto	Egresos					Subejercicio
	Aprobado	Ampliaciones/ (Reducciones)	Modificado	Devengado	Pagado	
I. Gasto No Etiquetado (I=A)	**0**	**6,353,724**	**6,353,724**	**2,625,625**	**1,191,653**	**3,728,099**
A. SISTEMA DE TRANSPORTE COLECTIVO METROPOLITANO CITYBUS OAXACA	0	6,353,724	6,353,724	2,625,625	1,191,653	3,728,099
II. Gasto Etiquetado (II=A)	**0**	**0**	**0**	**0**	**0**	**0**
A. SISTEMA DE TRANSPORTE COLECTIVO METROPOLITANO CITYBUS OAXACA	0	0	0	0	0	0
III. Total de Egresos (III = I + II)	**0**	**6,353,724**	**6,353,724**	**2,625,625**	**1,191,653**	**3,728,099**

SISTEMA DE TRANSPORTE COLECTIVO METROPOLITANO CITYBUS OAXACA
Estado Analítico del Ejercicio del Presupuesto de Egresos Detallado - LDF
Clasificación Funcional (Finalidad y Función)
Del 1 de enero al 30 de junio del 2021
(PESOS)

Concepto	Egresos					Subejercicio
	Aprobado	Ampliaciones/ (Reducciones)	Modificado	Devengado	Pagado	
I. Gasto No Etiquetado (I=A+B+C+D)	**0**	**6,353,724**	**6,353,724**	**2,625,625**	**1,191,653**	**3,728,099**
A. Gobierno (A=a1+a2+a3+a4+a5+a6+a7+a8)	**0**	**0**	**0**	**0**	**0**	**0**
a1) Legislación						0
a2) Justicia						0
a3) Coordinación de la Política de Gobierno						0
a4) Relaciones Exteriores						0
a5) Asuntos Financieros y Hacendarios						0
a6) Seguridad Nacional						0
a7) Asuntos de Orden Público y de Seguridad Interior						0
a8) Otros Servicios Generales						0
B. Desarrollo Social (B=b1+b2+b3+b4+b5+b6+b7)	**0**	**0**	**0**	**0**	**0**	**0**
b1) Protección Ambiental						0
b2) Vivienda y Servicios a la Comunidad						0
b3) Salud						0
b4) Recreación, Cultura y Otras Manifestaciones Sociales						0
b5) Educación						0
b6) Protección Social						0
b7) Otros Asuntos Sociales						0
C. Desarrollo Económico (C=c1+c2+c3+c4+c5+c6+c7+c8+c9)	**0**	**6,353,724**	**6,353,724**	**2,625,625**	**1,191,653**	**3,728,099**
c1) Asuntos Económicos, Comerciales y Laborales en General						0
c2) Agropecuaria, Silvicultura, Pesca y Caza						0
c3) Combustibles y Energía						0
c4) Minería, Manufacturas y Construcción						0
c5) Transporte	0	6,353,724	6,353,724	2,625,625	1,191,653	3,728,099
c6) Comunicaciones						0
c7) Turismo						0
c8) Ciencia, Tecnología e Innovación						0
c9) Otras Industrias y Otros Asuntos Económicos						0
D. Otras No Clasificadas en Funciones Anteriores (D=d1+d2+d3+d4)	**0**	**0**	**0**	**0**	**0**	**0**
d1) Transacciones de la Deuda Pública / Costo Financiero de la						0
d2) Transferencias, Participaciones y Aportaciones Entre Diferentes Niveles y Órdenes de Gobierno						0
d3) Saneamiento del Sistema Financiero						0
d4) Adeudos de Ejercicios Fiscales Anteriores						0
II: Gasto Etiquetado (II=A+B+C+D)	**0**	**0**	**0**	**0**	**0**	**0**
A. Gobierno (A=a1+a2+a3+a4+a5+a6+a7+a8)	**0**	**0**	**0**	**0**	**0**	**0**
a1) Legislación						0
a2) Justicia						0
a3) Coordinación de la Política de Gobierno						0
a4) Relaciones Exteriores						0
a5) Asuntos Financieros y Hacendarios						0
a6) Seguridad Nacional						0
a7) Asuntos de Orden Público y de Seguridad Interior						0
a8) Otros Servicios Generales						0
B. Desarrollo Social (B=b1+b2+b3+b4+b5+b6+b7)	**0**	**0**	**0**	**0**	**0**	**0**
b1) Protección Ambiental						0
b2) Vivienda y Servicios a la Comunidad						0
b3) Salud						0
b4) Recreación, Cultura y Otras Manifestaciones Sociales						0
b5) Educación						0
b6) Protección Social						0
b7) Otros Asuntos Sociales						0
C. Desarrollo Económico (C=c1+c2+c3+c4+c5+c6+c7+c8+c9)	**0**	**0**	**0**	**0**	**0**	**0**
c1) Asuntos Económicos, Comerciales y Laborales en General		0				0
c2) Agropecuaria, Silvicultura, Pesca y Caza						0
c3) Combustibles y Energía						0
c4) Minería, Manufacturas y Construcción						0
c5) Transporte						0
c6) Comunicaciones						0
c7) Turismo						0
c8) Ciencia, Tecnología e Innovación						0
c9) Otras Industrias y Otros Asuntos Económicos						0
D. Otras No Clasificadas en Funciones Anteriores (D=d1+d2+d3+d4)	**0**	**0**	**0**	**0**	**0**	**0**
d1) Transacciones de la Deuda Pública / Costo Financiero de la						0
d2) Transferencias, Participaciones y Aportaciones Entre Diferentes Niveles y Órdenes de Gobierno						0
d3) Saneamiento del Sistema Financiero						0
d4) Adeudos de Ejercicios Fiscales Anteriores						0
III. Total de Egresos (III = I + II)	**0**	**6,353,724**	**6,353,724**	**2,625,625**	**1,191,653**	**3,728,099**

SISTEMA DE TRANSPORTE COLECTIVO METROPOLITANO CITYBUS OAXACA
Estado Analítico del Ejercicio del Presupuesto de Egresos Detallado - LDF
Clasificación de Servicios Personales por Categoría
Del 1 de enero al 30 de junio de 2021
(PESOS)

Concepto	Egresos					Subejercicio
	Aprobado	Ampliaciones/ (Reducciones)	Modificado	Devengado	Pagado	
I. Gasto No Etiquetado (I=A+B+C+D+E+F)	**0**	**3,219,521**	**3,219,521**	**1,300,517**	**1,043,256**	**1,919,004**
A. Personal Administrativo	0	3,219,521	3,219,521	1,300,517	1,043,256	1,919,004
B. Magisterio						0
C. Servicios de Salud (C=c1+c2)	0	0	0	0	0	0
c1) Personal Administrativo						0
c2) Personal Médico, paramédico y afín						0
D. Seguridad Pública						0
E. Gastos asociados a la implementación de nuevas leyes federales o reformas a las mismas (E=e1+e2)	0	0	0	0	0	0
e1) Nombre del Programa o Ley 1						0
e2) Nombre del Programa o Ley 2						0
F. Sentencias laborales definitivas						0
II. Gasto Etiquetado (I=A+B+C+D+E+F)	**0**	**0**	**0**	**0**	**0**	**0**
A. Personal Administrativo						0
B. Magisterio						0
C. Servicios de Salud (C=c1+c2)	0	0	0	0	0	0
c1) Personal Administrativo						0
c2) Personal Médico, paramédico y afín						0
D. Seguridad Pública						0
E. Gastos asociados a la implementación de nuevas leyes federales o reformas a las mismas (E=e1+e2)	0	0	0	0	0	0
e1) Nombre del Programa o Ley 1						0
e2) Nombre del Programa o Ley 2						0
F. Sentencias laborales definitivas						0
III. Total de Gasto en Servicios Personales (III = I + II)	**0**	**3,219,521**	**3,219,521**	**1,300,517**	**1,043,256**	**1,919,004**

SISTEMA DE TRANSPORTE COLECTIVO METROPOLITANO CITYBUS OAXACA Informe sobre Estudios Actuariales - LDF					
	Pensiones y jubilaciones	**Salud**	**Riesgos de trabajo**	**Invalidez y vida**	**Otras prestaciones sociales**
Tipo de Sistema Prestación laboral o Fondo general para trabajadores del estado o Beneficio definido, Contribución definida o Mixto					
Población afiliada Activos Edad máxima Edad mínima Edad promedio Pensionados y Jubilados Edad máxima Edad mínima Edad promedio Beneficiarios Promedio de años de servicio (trabajadores activos) Aportación individual al plan de pensión como % del salario Aportación del ente público al plan de pensión como % del salario Crecimiento esperado de los pensionados y jubilados (como %) Crecimiento esperado de los activos (como %) Edad de Jubilación o Pensión Esperanza de vida					
Ingresos del Fondo Ingresos Anuales al Fondo de Pensiones					
Nómina anual Activos Pensionados y Jubilados Beneficiarios de Pensionados y Jubilados					
Monto mensual por pensión Máximo Mínimo Promedio					
Monto de la reserva					
Valor presente de las obligaciones Pensiones y Jubilaciones en curso de pago Generación actual Generaciones futuras					
Valor presente de las contribuciones asociadas a los sueldos futuros de cotización Generación actual Generaciones futuras					
Valor presente de aportaciones futuras Generación actual Generaciones futuras Otros Ingresos					
Déficit/superávit actuarial Generación actual Generaciones futuras					
Periodo de suficiencia Año de descapitalización Tasa de rendimiento					
Estudio actuarial Año de elaboración del estudio actuarial Empresa que elaboró el estudio actuarial					

No aplica

GOBIERNO DEL ESTADO
DE OAXACA

SERVICIOS DE SALUD DE OAXACA

SERVICIOS DE SALUD DE OAXACA

SEGUNDO INFORME TRIMESTRAL PERIODO ENERO – JUNIO 2021

RESULTADOS GENERALES

El Fondo de Aportaciones para los Servicios de Salud FASSA es el segundo de los siete fondos contemplados en la Ley de Coordinación Fiscal e identificados en el Presupuesto de Egresos de la Federación como Ramo 33; estos recursos son aplicados exclusivamente para la prestación de los servicios de salud, en los términos de los artículos 3,13, y 18 de la Ley General de Salud vigente en el ejercicio que se informa.

Como institución operadora de este Fondo en el Estado de Oaxaca fue creado el organismo público descentralizado denominado servicios de salud de Oaxaca, derivado de la suscripción del Acuerdo de Coordinación para la Descentralización de los Servicios de Salud, con la Secretaría de Salud Federal.

Los recursos transferidos al estado a través de este fondo se destinan a la organización, control y vigilancia de la prestación de los servicios y establecimientos de salud, brindar servicios de atención médica, preferentemente en beneficio de grupos vulnerables, atendiendo problemas de salud, familiar, mental, atención materno infantil, con especial interés en las acciones preventivas, campañas epidemiológicas a la población abierta y hospitalización, otorgando la atención a través de unidades médicas de primer nivel, apoyadas con hospitales generales e integrales en todas las regiones del Estado, en el ánimo de hacer cada vez más accesibles los servicios en este rubro, así como, fomento y control sanitario.

Para el ejercicio 2021 a través de este fondo, se autorizaron los siguientes recursos:

1. **Fondo de Aportaciones para los Servicios de Salud (FASSA) 2021** recurso autorizado 4 mil 962 millones 566 mil 763 pesos y modificado al periodo de enero a junio por el orden de 4 mil 949 millones 979 mil 768 pesos; y durante este período se ejercieron 1 mil 334 millones 278 mil 585 pesos 25 centavos.
2. **Fondo de Aportaciones para los Servicios de Salud (FASSA) 2020** recursos que fueron refrendados por parte de la Secretaría de Finanzas del Gobierno del Estado, recurso modificado por el orden 197 millones 277 mil 709 pesos 52 centavos y ejercidos en el periodo de enero a junio 144 millones 225 mil 556 pesos 29 centavos.

3. **Fondo de Aportaciones para los Servicios de Salud (FASSA) 2019** modificado 2 centavos.

Así mismo para el ejercicio 2021, se autorizaron recursos a través de recursos estatales y federales ramos 12 y ramo 23, distribuidos de la siguiente manera:

1. **Recurso Estatal ejercicio 2021** el monto autorizado de 200 millones de pesos y vigente durante el periodo reportado fue por el orden de 779 millones 844 mil 894 pesos 83 centavos, y ejercido por 629 millones 844 mil 894 pesos 83 centavos.
2. **Recurso Estatal (Refrendo)** el monto modificado y ejercido en el periodo de enero a junio es por 300 millones 116 mil 883 pesos 25 centavos.
3. **Ramo 12 (Federal) ejercicio 2021** autorizado 2 millones 554 mil 046 mil 724 pesos y modificado por el orden 2 mil 390 millones 747 mil 183 pesos 93 centavos.
4. **Ramo 12 y Ramo 23 (Federal) Refrendo** el monto modificado al segundo trimestre de 2021 es por un importe de 2 mil 171 millones 875 mil 678 pesos 21 centavos y ejercido por el orden de 1 mil 32 millones 097 mil 415 pesos 72 centavos.

SERVICIOS DE SALUD DE OAXACA
SUBDIRECCIÓN DE INOVACCIÓN Y CALIDAD
DIRECCIÓN DE PLANEACIÓN Y DESARROLLO
CUENTA PUBLICA (SERVICIOS DE SALUD DE OAXACA.- FASSA. REC. ESTATAL RAMO 12 Y RAMO 23) ENERO – JUNIO EJERCICIO 2021

CUENTAS	EJERCICIO FISCAL 2021	
	MODIFICADO	EJERCIDO
GASTOS DE OPERACIÓN		
Servicios Personales	5,263,860,55697	2,365,449,296.02
Servicios Personales (Etiquetados Materiales y Suministros)	1,601,016,723.00	0.00
Servicios Generales	1,625,559,118.33	608,914,745.84
Materiales y Suministros	1,662,135,853.20	318,044,195.70
Ayudas Sociales	15,000.00	0.00
ADEFAS	73,921,267.54	48,205,911.80
GASTOS DE INVERSIÓN		
Bienes Muebles e Inmuebles	365,528,438.20	203,812,059.60
Obra Pública	197,802,160.52	192,137,126.38
TOTAL	**10,789,839,117.76**	**3,736,563,335.34**

Con base en la información proporcionada por la Dirección de Asuntos Jurídicos, los Servicios de Salud de Oaxaca a la fecha presentan un importe de $152,246,260.74 (Ciento cincuenta y dos millones doscientos cuarenta y seis mil doscientos sesenta pesos 74 centavos), por concepto de pago de laudos, sentencias y resoluciones a que ha sido condenado por diversas autoridades (jurisdiccionales y administrativas); cifras que son el resultado de las actualizaciones efectuadas con corte al 31 de diciembre del presente año, conforme a lo siguientes conceptos:

Concepto	Importe (pesos)
Multas impuestas por la Procuraduría Federal de Protección al Ambiente (PROFEPA)	640,965.00
Laudos (laborales)	125,373,760.67
Juicios mercantiles	22,070,689.37
Recomendaciones en materia de Derechos Humanos (DDHPO)	1,840,800.00
Multas de la Comisión Federal para la Prevención de Riesgos Sanitarios (COFEPRIS)	2,320,045.70
Total	**152,246,260.74**

Gobierno del Estado de Oaxaca

UR: 540 - SERVICIOS DE SALUD DE OAXACA

Estado de Situación Financiera

Del 1° de enero al 30 de junio de 2021 y 2020

(Pesos)

Gobierno del Estado

CONCEPTO	EJERCICIO FISCAL 2021	EJERCICIO FISCAL 2020
ACTIVO		
ACTIVO CIRCULANTE		
EFECTIVO Y EQUIVALENTES	1,625,447,985	953,204,149
DERECHOS A RECIBIR EFECTIVO O EQUIVALENTES	15,440,139,831	11,951,753,824
DERECHOS A RECIBIR BIENES O SERVICIOS	79,725,231	106,757,542
Total de ACTIVO CIRCULANTE	**17,145,313,047**	**13,011,715,515**
ACTIVO NO CIRCULANTE		
DERECHOS A RECIBIR EFECTIVO O EQUIVALENTES A LARGO PLAZO	248,421,895	248,421,895
BIENES INMUEBLES, INFRAESTRUCTURA Y CONSTRUCCIONES EN PROCESO	3,565,745,337	3,307,387,896
BIENES MUEBLES	1,599,979,307	1,322,675,640
ACTIVOS INTANGIBLES	2,564,124	2,557,640
ACTIVOS DIFERIDOS	2,563,793	2,563,793
Total de ACTIVO NO CIRCULANTE	**5,419,274,456**	**4,883,606,863**
TOTAL DE ACTIVOS	**22,564,587,503**	**17,895,322,379**

CONCEPTO	EJERCICIO FISCAL 2021	EJERCICIO FISCAL 2020
PASIVO		
PASIVO CIRCULANTE		
CUENTAS POR PAGAR A CORTO PLAZO	14,408,752,149	10,856,247,488
Total de PASIVO CIRCULANTE	**14,408,752,149**	**10,856,247,488**
PASIVO NO CIRCULANTE		
CUENTAS POR PAGAR A LARGO PLAZO	0	401,424,698
PASIVOS DIFERIDOS A LARGO PLAZO	401,424,698	0
Total de PASIVO NO CIRCULANTE	**401,424,698**	**401,424,698**
TOTAL PASIVO	**14,810,176,848**	**11,257,672,186**
HACIENDA PÚBLICA/PATRIMONIO		
HACIENDA PÚBLICA/PATRIMONIO CONTRIBUIDO		
DONACIONES DE CAPITAL	94,757,435	94,757,435
ACTUALIZACIÓN DE LA HACIENDA PÚBLICA/ PATRIMONIO	85,719,190	85,719,190
Total de HACIENDA PÚBLICA/PATRIMONIO CONTRIBUIDO	**180,476,625**	**180,476,625**
HACIENDA PÚBLICA/PATRIMONIO GENERADO		
RESULTADOS DE EJERCICIO (AHORRO/ DESAHORRO)	720,870,110	1,361,789,153
RESULTADOS DE EJERCICIOS ANTERIORES	6,861,473,702	5,103,794,196
RECTIFICACIONES DE RESULTADOS DE EJERCICIOS ANTERIORES	-8,409,782	-8,409,782
Total de HACIENDA PÚBLICA/PATRIMONIO GENERADO	**6,853,063,921**	**5,095,384,415**
TOTAL HACIENDA	**7,033,540,546**	**5,275,861,040**
Total de Pasivo y Patrimonio/Hacienda Pública	**22,564,587,503**	**17,895,322,379**

Gobierno del Estado

Lugar y fecha de generación: Reyes Mantecón, Oaxaca; a 17 de JULIO de 2021

Bajo protesta de decir verdad declaramos que los estados financieros y sus Notas son razonablemente correctos y responsabilidad del emisor.

C.P. ALEJANDRINO CURIEL HERNÁNDEZ
JEFE DE LA UNIDAD DE INFORMACIÓN FINANCIERA

SALUD
Secretaría de Salud
Servicios de Salud de Oaxaca
Unidad de Información Financiera

Gobierno del Estado

L.A. RICARDO JAVIER PÁEZ LÓPEZ
DIRECTOR DE ADMINISTRACIÓN

SALUD
Secretaría de Salud
Servicios de Salud de Oaxaca
Dirección de Administración

Cuenta de la Hacienda Pública Estatal 2021
Gobierno del Estado de Oaxaca
UR: 540 - SERVICIOS DE SALUD DE OAXACA
Estado de Cambios en la Situación Financiera
Del 1° de enero al 30 de junio de 2021 y 2020
(Pesos)

CONCEPTO	ORIGEN	APLICACIÓN	CONCEPTO	ORIGEN	APLICACIÓN
ACTIVO	**27,032,311**	**4,696,297,436**	**PASIVO**	**3,953,929,360**	**401,424,698**
ACTIVO CIRCULANTE	**27,032,311**	**4,160,629,843**	**PASIVO CIRCULANTE**	**3,552,504,662**	**0**
EFECTIVO Y EQUIVALENTES	0	672,243,836	CUENTAS POR PAGAR A CORTO PLAZO	3,552,504,662	0
DERECHOS A RECIBIR EFECTIVO O EQUIVALENTES	0	3,488,386,007	**PASIVO NO CIRCULANTE**	**401,424,698**	**401,424,698**
DERECHOS A RECIBIR BIENES O SERVICIOS	27,032,311	0	CUENTAS POR PAGAR A LARGO PLAZO	0	401,424,698
ACTIVO NO CIRCULANTE	**0**	**535,667,593**	PASIVOS DIFERIDOS A LARGO PLAZO	401,424,698	0
DERECHOS A RECIBIR EFECTIVO O EQUIVALENTES A LARGO PLAZO	0	0	**HACIENDA PÚBLICA/PATRIMONIO**	**1,757,679,506**	**0**
BIENES INMUEBLES, INFRAESTRUCTURA Y CONSTRUCCIONES EN PROCESO	0	258,357,441	**HACIENDA PÚBLICA/PATRIMONIO CONTRIBUIDO**	**0**	**0**
BIENES MUEBLES	0	277,303,668	DONACIONES DE CAPITAL	0	0
ACTIVOS INTANGIBLES	0	6,484	ACTUALIZACIÓN DE LA HACIENDA PÚBLICA/ PATRIMONIO	0	0
ACTIVOS DIFERIDOS	0	0	**HACIENDA PÚBLICA/PATRIMONIO GENERADO**	**1,757,679,506**	**0**
			RESULTADOS DE EJERCICIO (AHORRO/ DESAHORRO)	0	0
			RESULTADOS DE EJERCICIOS ANTERIORES	1,757,679,506	0
			RECTIFICACIONES DE RESULTADOS DE EJERCICIOS ANTERIORES	0	0
			RESULTADOS DEL EJERCICIO (AHORRO/DESAHORRO)	**0**	**38,248,800**
			TOTALES	**5,711,608,866**	**439,673,498**

Lugar y fecha de generación: Reyes Mantecón, Oaxaca; a 17 de JULIO de 2021

Bajo protesta de decir verdad declaramos que los estados financieros y sus Notas son razonablemente correctos y responsabilidad del emisor.

C.P. ALEJANDRINO CURIEL HERNANDEZ
JEFE DE LA UNIDAD DE INFORMACIÓN FINANCIERA

L.A. RICARDO JAVIER PÁEZ LÓPEZ
DIRECTOR DE ADMINISTRACIÓN

Gobierno del Estado
SALUD
Secretaría de Salud
Servicios de Salud de Oaxaca
Unidad de Información Financiera

Gobierno del Estado
SALUD
Secretaría de Salud
Servicios de Salud de Oaxaca
Dirección de Administración

Gobierno del Estado de Oaxaca
UR: 540 - SERVICIOS DE SALUD DE OAXACA
Estado de Variación de la Hacienda Pública
Del 1° de enero al 30 de junio de 2021 y 2020
(Pesos)

Gobierno del Estado

Concepto	Hacienda Pública/ Patrimonio			Ajustes por Cambios de Valor	Total
	Contribuido	Generado			
		Ejerc. Ant.	Del Ejercicio		
Rectificaciones de Resultados de Ejercicios Anteriores	**0**	**-8,409,782**	**0**	**0**	**-8,409,782**
CAMBIOS EN POLÍTICAS CONTABLES	0	-8,409,782	0	0	-8,409,782
Patrimonio Neto Inicial Ajustado del Ejercicio	**180,476,625**	**0**	**0**	**0**	**180,476,625**
ACTUALIZACIONES DEL PATRIMONIO	85,719,190	0	0	0	85,719,190
DONACIONES DE CAPITAL	94,757,435	0	0	0	94,757,435
Variaciones de la Hacienda Pública / Patrimonio Neto del Ejercicio	**0**	**0**	**5,124,490,188**	**0**	**5,124,490,188**
RESULTADOS DE EJERCICIOS ANTERIORES	0	0	4,415,270,239	0	4,415,270,239
RESULTADOS DEL EJERCICIO (AHORRO/ DESAHORRO)	0	0	709,219,949	0	709,219,949
Hacienda Pública / Patrimonio Neto Final del Ejercicio 2020	**180,476,625**	**-8,409,782**	**5,124,490,188**	**0**	**5,296,557,031**
Cambios en la Hacienda Pública / Patrimonio Neto del Ejercicio 2021	**180,476,625**	**0**	**0**	**0**	**180,476,625**
ACTUALIZACIONES DEL PATRIMONIO	85,719,190	0	0	0	85,719,190
DONACIONES DE CAPITAL	94,757,435	0	0	0	94,757,435
Variaciones de la Hacienda Pública / Patrimonio Neto del Ejercicio	**0**	**0**	**6,865,044,009**	**-8,409,782**	**6,856,634,227**
RESULTADOS DE EJERCICIOS ANTERIORES	0	0	5,101,817,922	0	5,101,817,922
RESULTADOS DEL EJERCICIO (AHORRO/ DESAHORRO)	0	0	1,763,226,086	0	1,763,226,086
Saldo Neto en la Hacienda Pública / Patrimonio 2021	**180,476,625**	**0**	**6,865,044,009**	**-8,409,782**	**7,037,110,852**

Gobierno del Estado de Oaxaca
UR: 540 - SERVICIOS DE SALUD DE OAXACA
Estado de Variación de la Hacienda Pública
Del 1° de enero al 30 de junio de 2021 y 2020
(Pesos)

Gobierno del Estado

Concepto	Hacienda Pública/ Patrimonio			Ajustes por Cambios de Valor	Total
	Contribuido	Generado			
		Ejerc. Ant.	Del Ejercicio		

Lugar y fecha de generación: Reyes Mantecón, Oaxaca; a 17 de JULIO de 2021

Bajo protesta de decir verdad declaramos que los estados financieros y sus Notas son razonablemente correctos y responsabilidad del emisor.

C.P. ALEJANDRINO CURIEL HERNÁNDEZ
JEFE DE LA UNIDAD DE INFORMACIÓN FINANCIERA

Gobierno de Estado
SALUD
Secretaría de Salud
Servicios de Salud de Oaxaca
Unidad de Información Financiera

L.A. RICARDO JAVIER PÁEZ LÓPEZ
DIRECTOR DE ADMINISTRACIÓN

Gobierno del Estado
SALUD
Secretaría de Salud
Servicios de Salud de Oaxaca
Dirección de Administración

GOBIERNO DEL ESTADO
DE OAXACA

SALUD
Secretaría de Salud
Servicios de Salud de Oaxaca

Estado de Flujos de Efectivo

Servicios de Salud de Oaxaca
del 01 de enero al 30 de junio 2021

Concepto	2021	2020
Flujos de Efectivo de las Actividades de Operación		
Origen	***17,111,190,314***	***11,832,677,966***
Impuestos	936,649,160	694,025,612
Cuotas y Aportaciones de Seguridad Social	0	0
Contribuciones de Mejoras	0	0
Derechos	0	0
Productos	0	0
Aprovechamientos	0	0
Ingresos por Venta de Bienes y Prestación de Servicios	0	0
Participaciones, Aportaciones, Convenios, Incentivos Derivados de la Colaboración Fiscal y Fondos Distintos de Aportaciones	0	0
Transferencias, Asignaciones, Subsidios y Subvenciones, y Pensiones y Jubilaciones	4,013,260,347	4,051,527,147
Otros Orígenes de Operación	12,161,280,807	7,087,125,207
Aplicación	***16,043,370,557***	***11,690,813,283***
Servicios Personales	0	0
Materiales y Suministros	0	0
Servicios Generales	0	0
Transferencias Internas y Asignaciones al Sector Público	6,908,679,944	4,596,301,131
Transferencias al resto del Sector Público	0	0
Subsidios y Subvenciones	0	0
Ayudas Sociales	0	0
Pensiones y Jubilaciones	0	0
Transferencias a Fideicomisos, Mandatos y Contratos Análogos	0	0
Transferencias a la Seguridad Social	0	0
Donativos	0	0
Transferencias al Exterior	0	0
Participaciones	0	0
Aportaciones	0	0
Convenios	0	0
Otras Aplicaciones de Operación	9,134,690,613	7,094,512,151
Flujos Netos de Efectivo por Actividades de Operación	***1,067,819,757***	***141,864,683***
Flujos de Efectivo de las Actividades de Inversión		
Origen	***19,439,032***	**40,300,506**
Bienes Inmuebles, Infraestructura y Construcciones en Proceso	19,421,597	40,244,536
Bienes Muebles	17,435	55,970
Otros Orígenes de Inversión	0	0
Aplicación	***415,388,218***	**155,223,146**
Bienes Inmuebles, Infraestructura y Construcciones en Proceso	222,785,207	128,983,248
Bienes Muebles	192,603,011	26,239,897
Otras Aplicaciones de Inversión		0
Flujos Netos de Efectivo por Actividades de Inversión	***-395,949,186***	***-114,922,639***
Flujo de Efectivo de las Actividades de Financiamiento		
Origen	***0***	***0***
Endeudamiento Neto	0	0
Interno	0	0
Externo	0	0
Otros Orígenes de Financiamiento	0	0
Aplicación	***0***	***0***
Servicios de la Deuda	0	0
Interno	0	0
Externo	0	0
Otras Aplicaciones de Financiamiento	0	0
Flujos Netos de Efectivo por Actividades de Financiamiento	***0***	***0***
Incremento/Disminución Neta en el Efectivo y Equivalentes al Efectivo	***671,870,572***	***26,942,044***
Efectivo y Equivalentes al Efectivo al Inicio del Ejercicio	953,570,929	926,262,105
Efectivo y Equivalentes al Efectivo al Final del Ejercicio	***1,625,441,501***	***953,204,149***

Bajo protesta de decir verdad declaramos que los Estados Financieros y sus Notas son razonablemente correctos y responsabilidad del emisor.

Gobierno del Estado
SALUD
Secretaría de Salud
Servicios de Salud de Oaxaca
Unidad de Información Financiera

C.P. Alejandrino Curiel Hernández
Jefe de la Unidad de Infomación Financiera

Gobierno del Estado
SALUD
Secretaría de Salud
Servicios de Salud de Oaxaca
Dirección de Administración

Lic. Ricardo Javier Páez López
Director de Administración

Cuenta de la Hacienda Pública Estatal 2021
Gobierno del Estado de Oaxaca
UR: 540 - SERVICIOS DE SALUD DE OAXACA
Estado Analítico del Activo
Del 1° de enero al 30 de junio de 2021
(Pesos)

DESCRIPCION	SALDO INICIAL	PERIODO		SALDO FINAL	FLUJO
		CARGOS	ABONOS		
ACTIVO					
ACTIVO CIRCULANTE	**15,547,827,413**	**11,500,929,171**	**9,903,443,538**	**17,145,313,047**	**1,597,485,634**
EFECTIVO Y EQUIVALENTES	953,570,929	8,151,472,064	7,479,595,008	1,625,447,985	671,877,056
DERECHOS A RECIBIR EFECTIVO O EQUIVALENTES	14,496,118,811	3,348,760,862	2,404,739,842	15,440,139,831	944,021,020
DERECHOS A RECIBIR BIENES O SERVICIOS	98,137,673	696,246	19,108,688	79,725,231	-18,412,442
ACTIVO NO CIRCULANTE	**5,023,325,270**	**415,388,218**	**19,439,032**	**5,419,274,456**	**395,949,186**
DERECHOS A RECIBIR EFECTIVO O EQUIVALENTES A LARGO PLAZO	248,421,895	---	---	248,421,895	---
BIENES INMUEBLES, INFRAESTRUCTURA Y CONSTRUCCIONES EN PROCESO	3,373,608,211	211,546,996	19,409,870	3,565,745,337	192,137,126
BIENES MUEBLES	1,396,173,732	203,834,738	29,163	1,599,979,307	203,805,575
ACTIVOS INTANGIBLES	2,557,640	6,484	---	2,564,124	6,484
ACTIVOS DIFERIDOS	2,563,793	---	---	2,563,793	---
TOTAL ACTIVO	**20,571,152,684**	**11,916,317,290**	**9,922,882,570**	**22,564,587,503**	**1,993,434,820**

Lugar y fecha de generación: Reyes Mantecón, Oaxaca; a 17 de JULIO de 2021

Bajo protesta de decir verdad declaramos que los estados financieros y sus Notas son razonablemente correctos y responsabilidad del emisor.

C.P. ALEJANDRINO CURIEL HERNÁNDEZ
JEFE DE LA UNIDAD DE INFORMACIÓN FINANCIERA

L.A. RICARDO JAVIER PÁEZ LÓPEZ
DIRECTOR DE ADMINISTRACIÓN

Gobierno del Estado
SALUD
Secretaría de Salud
Servicios de Salud de Oaxaca
Unidad de Información Financiera

Gobierno del Estado
SALUD
Secretaría de Salud
Servicios de Salud de Oaxaca
Dirección de Administración

Cuenta de la Hacienda Pública Estatal 2020
Gobierno del Estado de Oaxaca
UR: 540 SERVICIOS DE SALUD DE OAXACA
Estado Analítico de la Deuda y Otros Pasivos
Del 1 de enero al 30 de junio de 2021
(Pesos)

Denominación de las Deudas	Moneda de Contratación	Institución o País Acreedor	Saldo Inicial del Periodo	Saldo Final del Periodo
DEUDA PÚBLICA				
Corto Plazo				
Deuda Interna			**0**	**0**
Instituciones de Crédito			0	0
Títulos y Valores			0	0
Arrendamientos Financieros			0	0
Deuda Externa			**0**	**0**
Organismos Financieros Internacionales			0	0
Deuda Bilateral			0	0
Títulos y Valores			0	0
Arrendamientos Financieros			0	0
Subtotal a Corto Plazo			***0***	***0***
Largo Plazo				
Deuda Interna			**0**	**0**
Instituciones de Crédito			0	0
Títulos y Valores			0	0
Arrendamientos Financieros			0	0
Deuda Externa			**0**	**0**
Organismos Financieros Internacionales			0	0
Deuda Bilateral			0	0
Títulos y Valores			0	0
Arrendamientos Financieros			0	0
Subtotal a Largo Plazo			***0***	***0***
Otros Pasivos			**13,132,617,133**	**14,408,752,149**
Total de Deuda y Otros Pasivos			***13,132,617,133***	***14,408,752,149***

Bajo protesta de decir verdad declaramos que los Estados Financieros y sus Notas son razonablemente correctos y responsabilidad del emisor

C.P. ALEJANDRINO CURIEL HERNÁNDEZ
JEFE DE LA UNIDAD DE INFORMACIÓN FINANCIERA

Gobierno de Estado
SALUD
Secretaría de Salud
Servicios de Salud de Oaxaca
Unidad de Información Financiera

L.A. RICARDO JAVIER PÁEZ LÓPEZ
DIRECTOR DE ADMINISTRACIÓN

Gobierno del Estado
SALUD
Secretaría de Salud
Servicios de Salud de Oaxaca
Dirección de Administración

SERVICIOS DE SALUD DE OAXACA

SEGUNDO INFORME TRIMESTRAL PERIODO ENERO – JUNIO 2021

INFORME SOBRE PASIVOS CONTINGENTES

NO APLICA

NOTAS A LOS ESTADOS FINANCIEROS

DEL 01 DE ENERO AL 30 DE JUNIO DE 2021

(Pesos)

Remito informe relacionado con la Información Financiera de los SERVICIOS DE SALUD DEL ESTADO DE OAXACA, por el período comprendido del 1° de enero al 30 de junio de 2021.

NOTAS DE DESGLOSE

I) NOTAS AL ESTADO DE SITUACION FINANCIERA

El Estado de Situación Financiera tiene como propósito mostrar información relativa a los recursos y obligaciones de la entidad.

ACTIVO

CUENTAS	EJERCICIO FISCAL 2021	EJERCICIO FISCAL 2020
ACTIVO CIRCULANTE		
Efectivo Equivalentes	1,625,447,985	953,204,149
Derechos a recibir efectivo y Esquemas	15,440,1391831	11,951,753,824
Derechos a recibir Bienes o Servicios	79,725,231	106,757,542
Total de Activo Circulante	**17,145,313,047**	**13,011,715,515**
Derechos a recibir efectivo o equivalente a largo plazo	248,421,895	248,421,895
Bienes Inmuebles ,Infraestructura y Construcciones en proceso	3,565,745,337	3,307,387,896
Bienes Muebles	1,599,979,307	1,322,675,640
Activos Intangibles	2,564,124	2,557,640
Activos Diferidos	2,563,793	2,563,793
Total de Activo no Circulante	**5,405,952,521**	**4,883,606,863**
TOTAL DE ACTIVOS	**22,564,587,503**	**17,135,129,621**

ACTIVO CIRCULANTE

Efectivo y Equivalentes

El rubro de efectivo y equivalentes al 30 de junio de 2021, representa los recursos disponibles de la Entidad, para solventar pagos a diversos gastos de operación durante el ejercicio para el buen funcionamiento de las actividades de los Servicios de salud de Oaxaca, así como solventar pagos a proveedores de bienes y servicios.

Derechos a recibir Efectivo o Equivalentes

En el rubro de Derechos a recibir Efectivo y Equivalentes (Otros deudores diversos por cobrar a C.P) el saldo que se expresa en el Estado de Situación Financiera al 30 de junio de 2021, corresponden a los pagos efectuados por concepto de viáticos, pasajes y combustibles pendientes de afectación presupuestal, pagos por anticipos a proveedores por adquisición de bienes y prestación de servicios así como anticipos a contratistas por obras públicas en bienes propios, de igual forma se realizaron pagos por conceptos de nóminas del personal regularizado y del personal eventual y que están pendientes para su regularización presupuestal.

ACTIVO NO CIRCULANTE

Está constituido por el conjunto de valores y derechos de realización o disponibilidad con un periodo de tiempo superior a un año.

Otros Deudores Diversos a L.P.

CUENTAS	EJERCICIO FISCAL 2021	EJERCICIO FISCAL 2020
Otros Deudores Diversos a L.P.	248,421,895	248,421,895
Total	**248,421,895**	**248,421,895**

Bienes Inmuebles, Muebles e Intangibles

El rubro de Bienes Inmuebles e Intangibles al 30 de junio de 2021, está integrado de la siguiente forma:

CUENTAS	EJERCICIO FISCAL 2021	EJERCICIO FISCAL 2020
BIENES INMUEBLES	**3,552,423,402**	**3,307,387,896**
Terrenos	94,757,435	94,757,435
Edificios no Residenciales	1,329,973,767	1,313,793,835
Edificación no Habitacional en Proceso	161,648,575	122,048,834
Construcción de Vías de Comunicación en Proceso	1,200,000.00	1,200,000
Otras Construcciones de Ingeniería Civil u Obra Pesada en Proceso	957,545,079	841,007,087
Instalaciones y Equipamiento en Construcciones en Proceso	261,137,600	261,137,600
Edificación no Habitacional en Proceso	739,894,455	653,854,680
Instalaciones y Equipamiento en Construcciones en Proceso	19,507,078	19,507,078
Trabajos de Acabados en Edificaciones y Otros Trabajos Especializados en Proceso	81,348	81,348
BIENES MUEBLES	**1,599,979,307**	**1,322,675,640**
Muebles de Oficina y Estantería	79,709,799	65,162,087
Muebles excepto de Oficina y Estantería	133,350	
Equipo de Cómputo y de Tecnologías de La Información	80,099,543	75,006,711
Otros Mobiliarios y Equipos de Administración	4,598,479	1,853,917
Equipos y Aparatos Audiovisuales	3,033,906	3,000,981
Aparatos Deportivos	293,506	293,506
Cámaras Fotográficas y de Video	341,576	341,576
Otro Mobiliario y Equipo Educacional y Recreativo	3,187,624	3,182,636
Equipo Médico y de Laboratorio	693,690,246	555,414,906
Instrumental Médico y de Laboratorio	309,932,902	
Vehículos y Equipo Terrestre	304,354,066	277,097,271
Carrocerías y Remolques	82,576,597	118,701
Otros Equipos de Transporte	87,523	87,523
Maquinaria y Equipo Agropecuario	5,288,771	5,288,771
Sistemas de Aire Acondicionado, Calefacción y de Refrigeración Industrial y Comercial	1,005,675	1,005,675
Equipo de Comunicación y Telecomunicación	6,738,068	6,440,180

CUENTAS	EJERCICIO FISCAL 2021	EJERCICIO FISCAL 2020
Equipos de Generación Eléctrica, Aparatos y Accesorios Eléctricos	1,389,593	1,303,980
Herramientas y Máquinas-Herramienta	18,095,033	18,080,101
Otros Equipos	5,298,302	5,298,302
Bienes Artísticos, Culturales y Científicos	124,749	124,749
ACTIVOS INTANGIBLES	**2,564,124**	**2,557,640**
Software	2,230,051	2,223,567
Licencias Informáticas e Intelectuales	334,073	334,073
ACTIVOS DIFERIDOS	**2,563,793**	**2563,794**
Estudios, Formulación y Evaluación de Proyectos	2,563,793	2,563,794

Al 31 de junio de 2021, el saldo del rubro de Activo no Circulante es de $5,419,274,456 pesos

PASIVO

El saldo de este rubro al 30 de junio de 2021, asciende a la cantidad de $14,810,176,848 pesos que corresponden a los compromisos de pagos adquiridos en diversos ejercicios fiscales con varios proveedores y prestadores de servicios por las adquisiciones de bienes y contratación de servicios por pagar, también este rubro se contemplan los montos de las provisiones de nóminas (retenciones de los trabajadores) correspondiente al período enero-junio de 2021, detallándose de la siguiente forma:

PASIVO CIRCULANTE

CUENTAS	EJERCICIO FISCAL 2021	EJERCICIO FISCAL 2020
Cuentas por Pagar a corto plazo		
Otras Prestaciones Sociales y Económicas por Pagar a C.P.	387,771,356	330,504,269
Deudas por Adquisición de Bienes y Contratación de Servicios por Pagar a CP	286,236,118	39,845,003
Deudas por Adquisición de Bienes Inmuebles, Muebles e Intangibles por pagar a C.P.	4,313,129	4,313,129
Contratistas por Obras en Bienes de Dominio Público por Pagar a C.P.	394,370,162	349,442,573
Contratistas por Obras en Bienes Propios por pagar a C.P.	3,168,962	2,649,396
Transferencias Internas y Asignaciones al Sector Público	5,116,753,071	3,258,485,010
Retenciones de Impuestos por Pagar a CP	5,011,495,318	4,041,457,257
Retenciones del Sistema de seguridad social por Pagar a CP	1,285,260,808	963,504,307
Penas, Multas, Accesorios y Actualizaciones por pagar a C.P.	25,173	25,173
Otras retenciones y Contribuciones por Pagar a CP	420,086,531	424,853,265
Ministraciones de Fondos por pagar a C.P.	545,029,861	489,464,061
Cuentas por Pagar por Préstamos Otorgados	82,661,415	82,559,338
Otras Cuentas por Pagar a corto plazo	871,580,246	869,144,706
Total Pasivo Circulante	**14,408,752,150**	**10,856,247,288**

PASIVO NO CIRCULANTE

CUENTAS	EJERCICIO FISCAL 2021	EJERCICIO FISCAL 2020
Deudas por Adquisición de Bienes y Contratación de Servicios por Pagar a LP	0	401,424,698
Otros Pasivos Diferidos a Largo Plazo	401,424,698	0

HACIENDA PÚBLICA/PATRIMONIO

CUENTAS	EJERCICIO FISCAL 2021	EJERCICIO FISCAL 2020
HACIENDA PÚBLICA/PATRIMONIO GENERADO		
Resultado de ejercicios Anteriores	6,861,473,702	5,103,794,196
Rectificaciones de Resultados de Ejercicios Anteriores	-8,409,782	-8,409,782
Total de Hacienda Pública/Patrimonio Generado	**6,853,063,921**	**5,095,384,415**
Resultado del Ejercicio (Ahorro/Desahorro)	720,870,110	1,361,789,153

La cuenta de Hacienda Pública/Patrimonio Generado, refleja un saldo al 30 de junio de 2021, la cantidad de $6,853,063,921 pesos que representa la acumulación de resultados de ejercicios anteriores.

Resultado del Ejercicio (Ahorro/Desahorro) refleja la cantidad de $720,870,110 pesos.

II) NOTAS AL ESTADO DE ACTIVIDADES

Muestra el resultado de las operaciones de la entidad correspondiente al periodo del 1 de enero al 30 de junio de 2021, integrado de la siguiente forma:

CUENTAS	EJERCICIO FISCAL 2021	EJERCICIO FISCAL 2020
INGRESOS Y OTROS BENEFICIOS		
Participaciones, Aportaciones, Transferencias, Asignaciones, Subsidios y Otras Ayudas	4,013,260,347	4,051,527,1474
Otros Ingresos y Beneficios Varios	18,000	0
TOTAL DE INGRESOS Y OTROS BENEFICIOS	**4,013,278,347**	**4,051,527,147**
GASTOS Y OTRAS PERDIDAS		
Transferencias Internas y Asignaciones al Sector Publico	3,292,408,238	2,689,737,995
Ayudas Sociales	0	0
INVERSIÓN PUBLICA		
Inversión Publica No Capitalizable	0	0
OTROS GASTOS Y PERDIDAS EXTRAORDINARIAS	**0**	**0**
TOTAL DE GASTOS Y OTRAS PERDIDAS	**3,292,408,238**	**2,689,737,995**
AHORRO NETO DEL EJERCICIO	**720,870,110**	**1,361,789,153**

Ingresos y Otros Beneficios

Los ingresos corresponden a los recursos recaudados correspondiente al periodo del 1 de enero al 30 de junio de 2021, el cual asciende a un importe de $4,013,278,347 pesos recursos que fueron comprometidos y devengados durante el periodo de enero a junio del ejercicio actual.

Gastos y Otras Pérdidas

El rubro de Gastos y Otras Pérdidas, corresponden a lo devengado por la Entidad durante el periodo del 1 de enero al 30 de junio de 2021, por la cantidad de: $3,292,408,238 pesos correspondiente a la cuenta de Transferencias Internas y Asignaciones al Sector Público, recursos que fueron comprometidos y devengados en los rubros de: Servicios personales, Materiales y Suministros, Servicios Generales.

Desahorro Neto del Ejercicio

En el Estado de Actividades en el período comprendido del 01 de enero al 30 de junio de 2021, refleja un ahorro Neto del Ejercicio por la cantidad de $720,870,110 pesos.

III) NOTAS AL ESTADO DE VARIACION EN LA HACIENDA PÚBLICA

Variaciones de la Hacienda Pública/Patrimonio Neto del ejercicio
Hacienda Pública/ Patrimonio generado
Resultados de Ejercicios Anteriores

El apartado de Hacienda Pública/Patrimonio, en el periodo del 1 de enero al 30 de junio de 2021, asciende a la cantidad de $7,037,110,852 (Siete mil treinta y siete millones ciento diez mil ochocientos cincuenta y dos pesos), integrándose de la siguiente manera:

RUBRO	VARIACIONES
Hacienda Pública/Patrimonio Neto Final del Ejercicio 2020	5,296,557,031
Resultados de Ejercicios Anteriores	5,101,817,922
Saldo Neto en la Hacienda Pública/Patrimonio 2021	**7,037,110,852**

IV) NOTAS AL ESTADO DE FLUJO DE EFECTIVO

Efectivo y Equivalentes

1. Análisis de saldo en la cuenta de Efectivo y Equivalentes:

CONCEPTO	EJERCICIO FISCAL 2021	EJERCICIO FISCAL 2020
Efectivos en Bancos – Tesorería	0	0
Efectivos en Bancos – Dependencias	966,151,581	1,571,256,327
Inversiones temporales (hasta 3 meses)	0	0
Fondos con afectación especifica	21,065,698	40,081,556
Depósitos de fondos de terceros y otros	20,500	20,500
Total de Efectivos y Equivalentes	**987,237,780**	**1,611,358,384**

NOTAS DE MEMORIA (CUENTAS DE ORDEN)

Las cuentas de orden se utilizan para registrar movimientos de valores que no afecten o modifiquen el balance del ente contable, sin embargo, su incorporación en libros es necesaria con fines de recordatorio contable, de control y en general sobre los aspectos administrativos, o bien, para consignar sus derechos o responsabilidades contingentes que puedan, o no, presentarse en el futuro.

CUENTAS DE ORDEN PRESUPUESTALES.

PERÍODO DEL 01 DE ENERO AL 30 DE JUNIO DE 2021

CUENTAS DE ORDEN	IMPORTE
PRESUPUESTO DE EGRESOS APROBADO	7,716,613,487
PRESUPUESTO DE EGRESOS POR EJERCER	7,053,189,100
PRESUPUESTO MODIFICADO	10,789,752,436
PRESUPUESTO DE EGRESOS COMPROMETIDO	3,736,567,338
PRESUPUESTO DE EGRESOS DEVENGADO	3,736,563,335
PRESUPUESTO DE EGRESOS EJERCIDO	3,736,563,335
PRESUPUESTO DE EGRESOS PAGADO	2,465,679,453

NOTAS DE GESTIÓN ADMINISTRATIVA

1. Introducción:

Los estados Financieros de los entes públicos, proveen de información financiera a los principales usuarios de la misma, al Congreso y a los ciudadanos.

El objetivo del presente documento es la revelación del contexto y de los aspectos económicos-financieros más relevantes que influyeron en las decisiones del período: 01 de enero al 30 de junio de 2021 y deberán ser considerados en la elaboración de los Estados Financieros para la mayor comprensión de los mismos y sus particulares.

De esta manera, se informa y explica la respuesta del gobierno a las condiciones relacionadas con la información financiera de cada periodo de gestión: además, de exponer aquellas políticas que podrían afectar la toma de decisiones en períodos posteriores.

2. Panorama Económico y Financiero:

A los Servicios de Salud de Oaxaca, se le aprueba un presupuesto de egresos para el ejercicio fiscal 2021,un presupuesto autorizado de $7,716,613,487 (siete mil setecientos dieciséis millones seiscientos trece mil cuatrocientos ochenta y siete pesos) con fundamento en la Ley Orgánica del Poder Ejecutivo del Estado de Oaxaca y el Decreto del Presupuesto de Egresos del Estado de Oaxaca, mismo que se encuentra distribuido conforme a la estructura programática presentada en el Programa Operativo Anual (POA).

Dando seguimiento, a lo anterior, durante el periodo del 01 de enero al 30 de junio del ejercicio actual, se realizaron varios movimientos presupuestales para lograr y reforzar metas programadas: solicitando una adecuación presupuestaria de traspaso Interinstitucional (Ampliación) por un importe de $2,669,270,271 (Dos mil seiscientos sesenta y nueve millones doscientos setenta mil doscientos setenta y

un pesos) en base al Artículo Séptimo Transitorio y al Anexo 8 del Decreto de presupuesto de Egresos y se realizó el replanteamiento de las actividades y metas a la estructura programática.

3. Autorización e Historia.

a) Fecha de creación del ente.

Los Servicios de Salud de Oaxaca fué creado mediante decreto número XXVII, publicado en el Extra Periódico Oficial del Gobierno del Estado de Oaxaca de fecha 23 de septiembre de 1996.

b) Principales cambios en su estructura.

A partir de su creación su decreto ha sufrido reformas publicadas en el Extra periódico Oficial del Gobierno del Estado de Oaxaca el 28 de octubre y el 2 de marzo del 2006.

4. Organización y Objeto Social

a) Objeto Social:

Prevenir, atender con calidad y oportunidad el estado de salud de la población sin seguridad social del Estado de Oaxaca.

b) Principal Actividad:

- Diseñar e implementar programas de acción para la prevención y control de la salud pública a través de: Vigilancia epidemiológica, atención de emergencias y urgencias epidemiológicas, enfermedades transmisibles y no transmisibles en forma oportuna y eficaz a través de la coordinación con entes dentro del sector salud y fuera de él.

- Dirigir las estrategias alineadas a la política estatal en la prestación de servicios de atención médica en las unidades médicas a través de la asesoría técnica, capacitación y supervisión en materia normativa y aplicativa.

- Dirigir la regulación de los Servicios de Salud a través del control y fomento sanitario de los espacios dedicados a la proporción de atenciones, la supervisión y

vigilancia de establecimientos, productos, vehículos y servicios relacionados con los insumos al servicio de la población, fomentando la salud ambiental.

c) Ejercicio Fiscal: Se informa sobre resultados del trimestre enero-junio de 2021

d) Régimen Jurídico: Organismo Público Descentralizado.

e) Consideraciones fiscales del ente: revelar el tipo de contribuciones que esté obligado a pagar o retener.

IMPUESTO SOBRE LA RENTA

- Declaración Informativa anual de retenciones del ISR por arrendamiento de inmuebles.
- Entero mensual de retenciones de ISR de ingresos por arrendamiento.
- Entero de retenciones mensuales de ISR por sueldos y salarios.
- Entero de retenciones mensuales de ISR por ingresos asimilados a salarios.
- Entero de retención de ISR por servicios profesionales. Mensual
- Declaración Informativa anual de pagos y retenciones de servicios profesionales. Personas Morales. Impuesto Sobre la Renta.

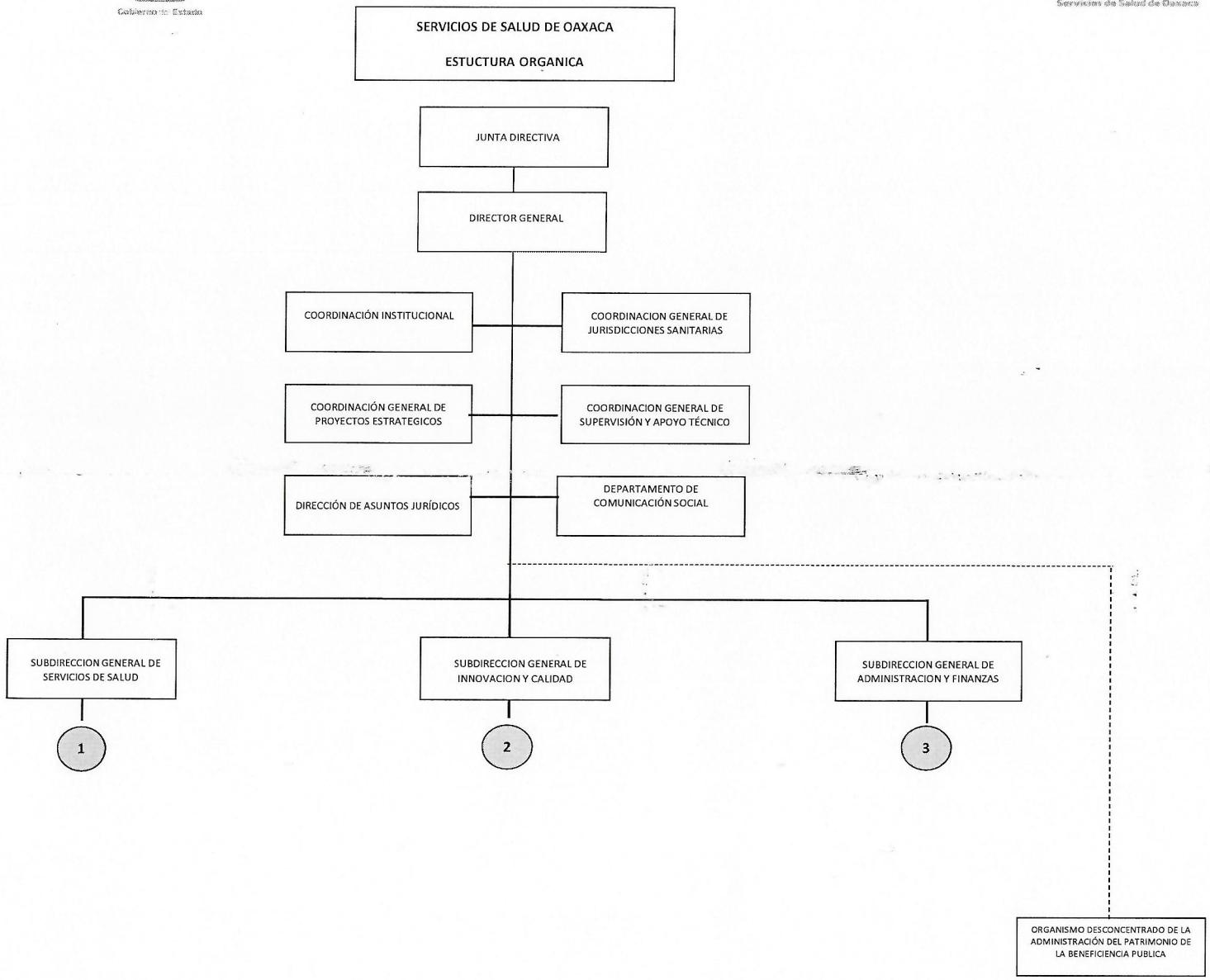
SERVICIOS DE SALUD DE OAXACA
ESTUCTURA ORGANICA
JUNTA DIRECTIVA
DIRECTOR GENERAL
COORDINACIÓN INSTITUCIONAL
COORDINACION GENERAL DE JURISDICCIONES SANITARIAS
COORDINACIÓN GENERAL DE PROYECTOS ESTRATEGICOS
COORDINACION GENERAL DE SUPERVISIÓN Y APOYO TÉCNICO
DIRECCIÓN DE ASUNTOS JURÍDICOS
DEPARTAMENTO DE COMUNICACIÓN SOCIAL
SUBDIRECCION GENERAL DE SERVICIOS DE SALUD
SUBDIRECCION GENERAL DE INNOVACION Y CALIDAD
SUBDIRECCION GENERAL DE ADMINISTRACION Y FINANZAS
1
2
3
ORGANISMO DESCONCENTRADO DE LA ADMINISTRACIÓN DEL PATRIMONIO DE LA BENEFICIENCIA PUBLICA

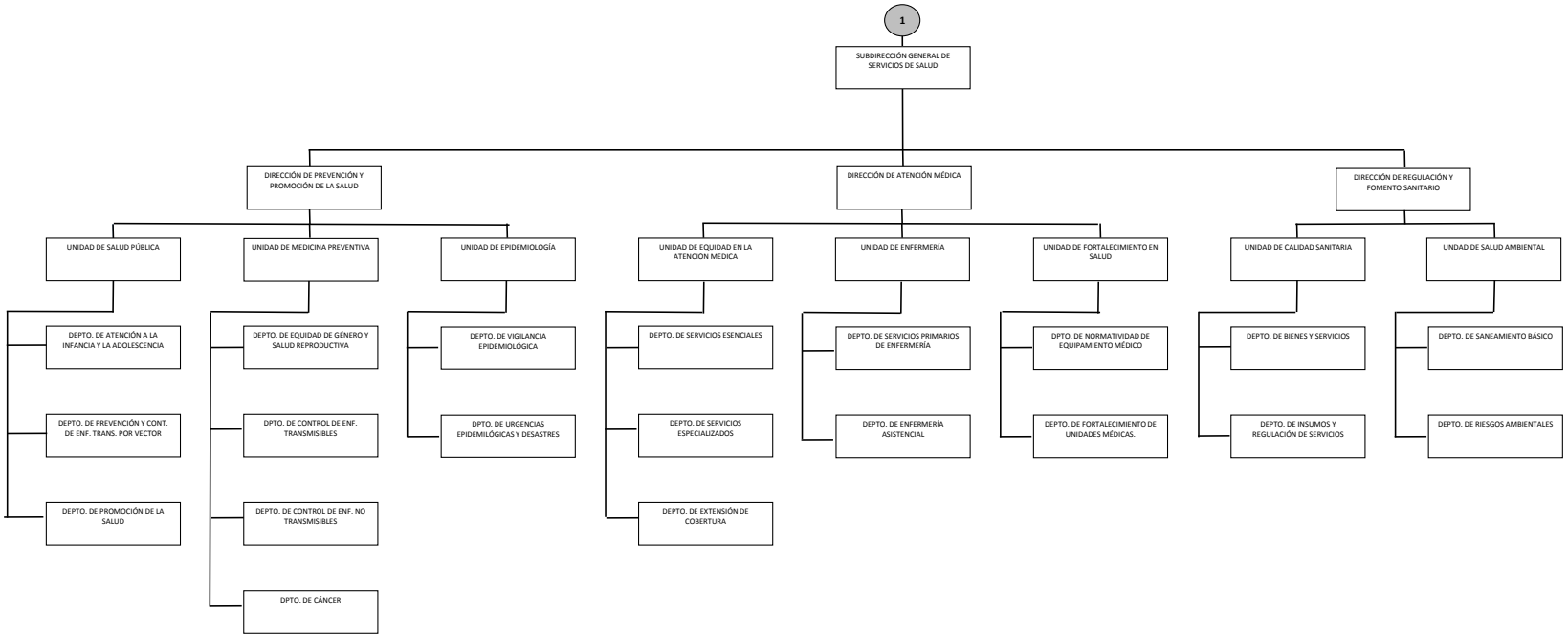
1
SUBDIRECCIÓN GENERAL DE SERVICIOS DE SALUD
DIRECCIÓN DE PREVENCIÓN Y PROMOCIÓN DE LA SALUD
DIRECCIÓN DE ATENCIÓN MÉDICA
DIRECCIÓN DE REGULACIÓN Y FOMENTO SANITARIO
UNIDAD DE SALUD PÚBLICA
UNIDAD DE MEDICINA PREVENTIVA
UNIDAD DE EPIDEMIOLOGÍA
UNIDAD DE EQUIDAD EN LA ATENCIÓN MÉDICA
UNIDAD DE ENFERMERÍA
UNIDAD DE FORTALECIMIENTO EN SALUD
UNIDAD DE CALIDAD SANITARIA
UNDAD DE SALUD AMBIENTAL
DEPTO. DE ATENCIÓN A LA INFANCIA Y LA ADOLESCENCIA
DEPTO. DE PREVENCIÓN Y CONT. DE ENF. TRANS. POR VECTOR
DEPTO. DE PROMOCIÓN DE LA SALUD
DEPTO. DE EQUIDAD DE GÉNERO Y SALUD REPRODUCTIVA
DPTO. DE CONTROL DE ENF. TRANSMISIBLES
DEPTO. DE CONTROL DE ENF. NO TRANSMISIBLES
DPTO. DE CÁNCER
DEPTO. DE VIGILANCIA EPIDEMIOLÓGICA
DPTO. DE URGENCIAS EPIDEMILÓGICAS Y DESASTRES
DEPTO. DE SERVICIOS ESENCIALES
DEPTO. DE SERVICIOS ESPECIALIZADOS
DEPTO. DE EXTENSIÓN DE COBERTURA
DEPTO. DE SERVICIOS PRIMARIOS DE ENFERMERÍA
DEPTO. DE ENFERMERÍA ASISTENCIAL
DPTO. DE NORMATIVIDAD DE EQUIPAMIENTO MÉDICO
DEPTO. DE FORTALECIMIENTO DE UNIDADES MÉDICAS.
DEPTO. DE BIENES Y SERVICIOS
DEPTO. DE INSUMOS Y REGULACIÓN DE SERVICIOS
DEPTO. DE SANEAMIENTO BÁSICO
DEPTO. DE RIESGOS AMBIENTALES

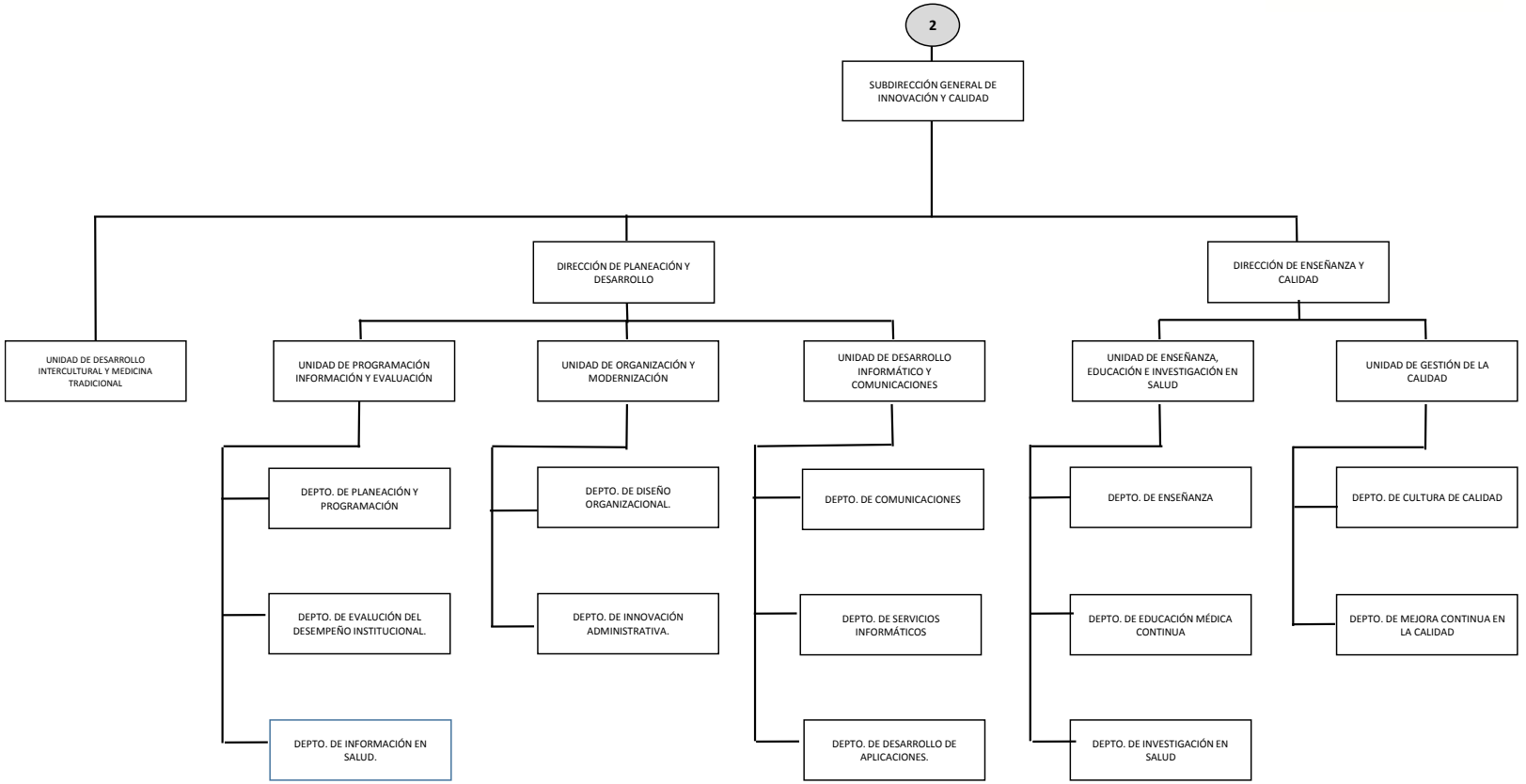
2
SUBDIRECCIÓN GENERAL DE INNOVACIÓN Y CALIDAD
UNIDAD DE DESARROLLO INTERCULTURAL Y MEDICINA TRADICIONAL
DIRECCIÓN DE PLANEACIÓN Y DESARROLLO
DIRECCIÓN DE ENSEÑANZA Y CALIDAD
UNIDAD DE PROGRAMACIÓN INFORMACIÓN Y EVALUACIÓN
UNIDAD DE ORGANIZACIÓN Y MODERNIZACIÓN
UNIDAD DE DESARROLLO INFORMÁTICO Y COMUNICACIONES
UNIDAD DE ENSEÑANZA, EDUCACIÓN E INVESTIGACIÓN EN SALUD
UNIDAD DE GESTIÓN DE LA CALIDAD
DEPTO. DE PLANEACIÓN Y PROGRAMACIÓN
DEPTO. DE EVALUCIÓN DEL DESEMPEÑO INSTITUCIONAL.
DEPTO. DE INFORMACIÓN EN SALUD.
DEPTO. DE DISEÑO ORGANIZACIONAL.
DEPTO. DE INNOVACIÓN ADMINISTRATIVA.
DEPTO. DE COMUNICACIONES
DEPTO. DE SERVICIOS INFORMÁTICOS
DEPTO. DE DESARROLLO DE APLICACIONES.
DEPTO. DE ENSEÑANZA
DEPTO. DE EDUCACIÓN MÉDICA CONTINUA
DEPTO. DE INVESTIGACIÓN EN SALUD
DEPTO. DE CULTURA DE CALIDAD
DEPTO. DE MEJORA CONTINUA EN LA CALIDAD

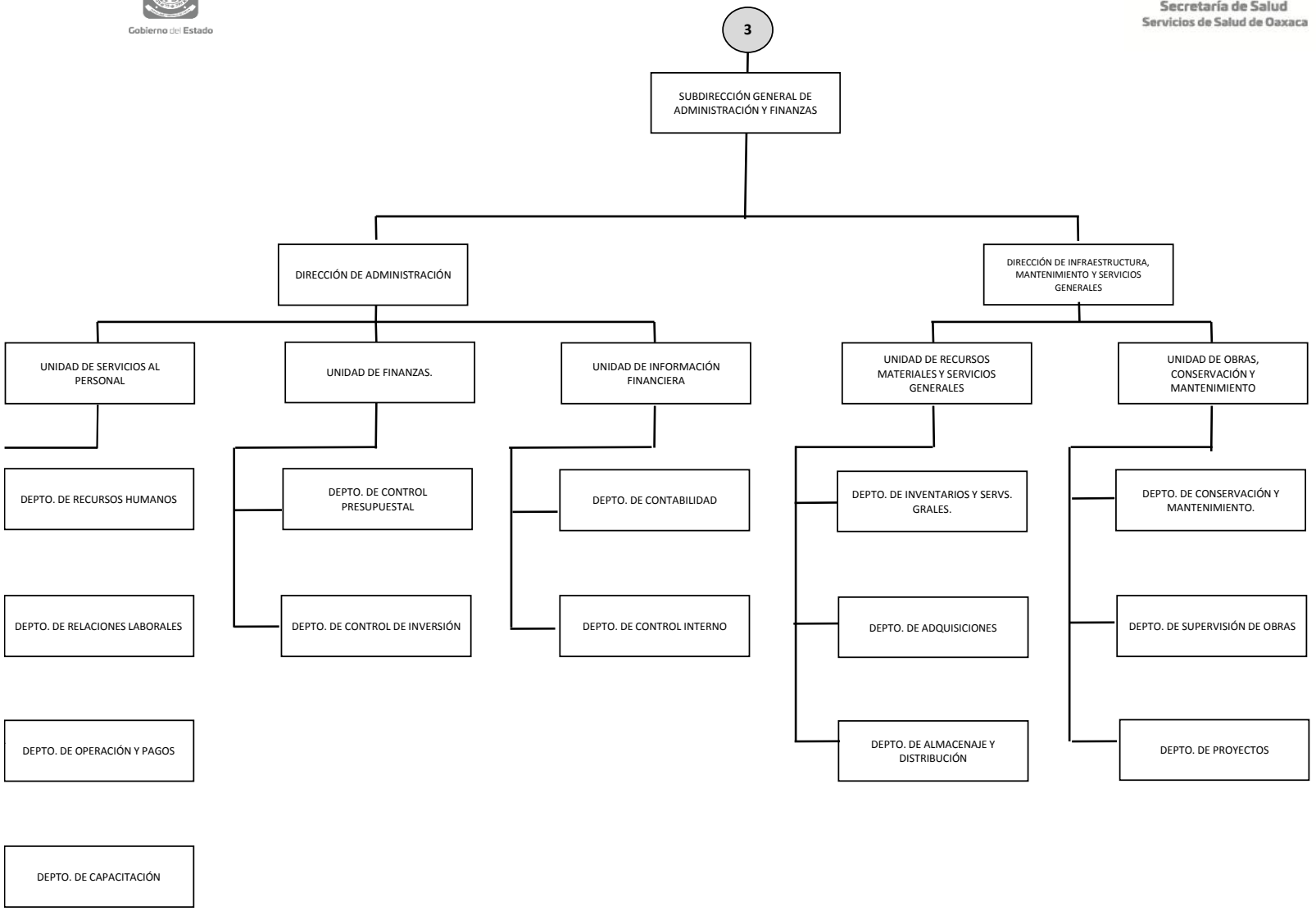
3
SUBDIRECCIÓN GENERAL DE ADMINISTRACIÓN Y FINANZAS
DIRECCIÓN DE ADMINISTRACIÓN
DIRECCIÓN DE INFRAESTRUCTURA, MANTENIMIENTO Y SERVICIOS GENERALES
UNIDAD DE SERVICIOS AL PERSONAL
UNIDAD DE FINANZAS.
UNIDAD DE INFORMACIÓN FINANCIERA
UNIDAD DE RECURSOS MATERIALES Y SERVICIOS GENERALES
UNIDAD DE OBRAS, CONSERVACIÓN Y MANTENIMIENTO
DEPTO. DE RECURSOS HUMANOS
DEPTO. DE CONTROL PRESUPUESTAL
DEPTO. DE CONTABILIDAD
DEPTO. DE INVENTARIOS Y SERVS. GRALES.
DEPTO. DE CONSERVACIÓN Y MANTENIMIENTO.
DEPTO. DE RELACIONES LABORALES
DEPTO. DE CONTROL DE INVERSIÓN
DEPTO. DE CONTROL INTERNO
DEPTO. DE ADQUISICIONES
DEPTO. DE SUPERVISIÓN DE OBRAS
DEPTO. DE OPERACIÓN Y PAGOS
DEPTO. DE ALMACENAJE Y DISTRIBUCIÓN
DEPTO. DE PROYECTOS
DEPTO. DE CAPACITACIÓN

5. Bases de preparación de los Estados Financieros.

a) Si se ha observado la normatividad emitida por el CONAC y demás disposiciones legales aplicables.
b) La normatividad aplicada para el reconocimiento, valuación y revelación de los diferentes rubros de la información financiera, así como las bases de medición utilizadas para la elaboración de los estados financieros; por ejemplo: costo histórico, valoración de realización, valor razonable, valor de recuperación o cualquier otro método empleado y los criterios de aplicación de los mismos.

Se aplicó durante el periodo de enero a junio del ejercicio actual, la normatividad vigente para el reconocimiento, valuación y revelación de los diferentes rubros de la información Financiera, así como las bases de medición: valor de realización, respetando en el total de las operaciones su costo histórico.

c) Postulados básicos.

Los emitidos por el CONAC:

1. Sustancia Económica
2. Entes Públicos
3. Existencia Permanente
4. Revelación Suficiente
5. Importancia Relativa
6. Registro e Integración Presupuestaria
7. Consolidación de Información financiera
8. Devengo Contable
9. Valuación
10. Dualidad Económica
11. Consistencia

d) Norma supletoria.
Las permitidas por la Normatividad del CONAC.

e) Para las entidades que por primera vez estén implementando el base devengado de acuerdo a la Ley de Contabilidad, deberán:

-Revelar las nuevas políticas de reconocimiento:
De acuerdo a lo establecido por el CONAC.

INGRESOS

Devengado.- Cuando exista jurídicamente el derecho al cobro.
Recaudado.- Cuando existe el cobro en efectivo o cualquier otro medio de pago

EGRESOS

Comprometido.- Cuando existe la aprobación por una autoridad competente de un acto administrativo, u otro instrumento jurídico que formaliza una relación jurídica con terceros para la adquisición de bienes y servicios.
Devengado.- Cuando se reconoce de una obligación de pago a favor de terceros por la recepción de conformidad de bienes, servicios contratados.
Ejercido.- Cuando se emite una cuenta por liquidar Certifica aprobada por la autoridad competente
Pagado.- Cuando se realiza la cancelación total o parcial de las obligaciones de pago.

-Revelar los cambios en las políticas, la clasificación y medición de las mismas, así como su impacto en la información financiera:

6. Políticas de Contabilidad Significativas:

   a) Actualización: El registro de la contabilidad se realizó en base a los lineamientos establecidos por el CONAC.

   b) Informar sobre la realización de operaciones en el extranjero y de sus efectos en la información financiera gubernamental:
   Durante el período de enero a junio de 2021, no se realizaron operaciones en Moneda Extranjera.

   c) Método de evaluación de la inversión en acciones en el Sector Paraestatal.
   NO APLICA

d) Sistema y método de valuación de inventarios.

El CONAC ha emitido las normas para la valoración de los Activos y el patrimonio de los entes públicos, esta norma permite definir y estandarizar los conceptos básicos de valuación, contenidos en las normas particulares aplicables a los distintos elementos integrantes de los estados Financieros.

e) Beneficios a empleados:

No se tienen reservas para beneficios futuros de los empleados, más que las contempladas anualmente en el presupuesto de egresos del ejercicio presente.

f) Provisiones:

No aplica

g) Reservas:

No se cuenta con Reservas.

h) Cambios en políticas contables y corrección de errores junto con la revelación de los efectos que se tendrá en la información financiera del ente público, ya sea retrospectivos o prospectivos.

No aplica

i) Depuración y Cancelación de saldos:

Actualmente este organismo se encuentra desarrollando un plan de trabajo para realizar la depuración de las cuentas de activo y pasivo, para posteriormente efectuar las reclasificaciones y/o amortización de los saldos, con la finalidad de presentar cifras actualizadas en los Estados Financieros.

7. Posición en Moneda Extranjera y Protección por riesgo Cambiario:

   Para el período enero-junio de 2021, en el ámbito de su operación los Servicios de Salud del Estado de Oaxaca no tuvieron relación con personas o Instituciones en el extranjero.

8. Reporte Analítico del Activo:

   a) Vida útil o porcentajes de depreciación, deterioro o amortización utilizados en los diferentes tipos de activos:

      Durante el periodo del 01 de enero al 30 de junio del ejercicio actual. La entidad no refleja saldos en el rubro de Depreciación Deterioro y Amortización Acumulada de Bienes e Intangibles.

   b) Cambios en el porcentaje de depreciación o valor residual de los activos:

      No aplica

   c) Importe de los gastos conceptualizados en el ejercicio, tanto financieros como de investigación y desarrollo:

      No aplica

   d) Riesgos por tipo de cambio o tipo de interés de las inversiones financieras:

      No aplica.

   e) Valor activado en el ejercicio de los bienes construidos por la entidad:

      Los bienes de la entidad se reconocen dentro de su Activo No Circulante de su costo histórico, de conformidad con el artículo 29 de la Ley General de Contabilidad Gubernamental.

f) Otras circunstancias de carácter significativo que afecten el activo, tales como bienes en garantía, señalados en embargos, litigios, títulos de inversiones, entregados en garantías, baja significativa del valor de inversiones financieras, etc.:

No aplica

g) Desmantelamiento de Activos, procedimientos, implicaciones, efectos contables:

No aplica

h) Administración de activos; planeación con el objetivo de que el ente los utilice de manera más efectiva:

Se utilizan los activos con la operación y mantenimiento óptimo.
Adicionalmente, se deben incluir las explicaciones de las principales variaciones en el activo, en cuadros comparativos como sigue:

a) Inversiones en valores:

No aplica

b) Patrimonio de Organismos Descentralizados:

No aplica

c) Inversiones en empresas de participación mayoritaria:

No se tiene inversión en este tipo de empresas.

d) Inversiones en empresas de participación minoritaria:

No aplica.

9. Fideicomisos, Mandatos y Análogos:

No aplica.

10. Reporte de la Recaudación:

No aplica

11. Información sobre la Deuda y el Reporte Analítico de la Deuda:

No aplica

12. Calificaciones otorgadas:

No se cuenta con calificaciones otorgadas o certificaciones. (Opcional, si es necesario)

13. Proceso de Mejora:

a) Principales Políticas de control interno:

Para el desarrollo de los programas deberá ser a mediano plazo y estarían basados en cuatro estrategias funcionales y cinco aspectos organizacionales, con objetivos operaciones, actividades, participantes, costos y evaluación sin reducción del presupuesto para obtener una eficiente atención médica y realizar la capacitación y sensibilización de este programa.

b) Medidas de desempeño financiero, metas y alcance:

Racionar el uso de los recursos, para alcanzar el cumplimiento de las funciones para el ejercicio completo.

14. Información por Segmentos:

Toda la información del Ente, está procesada y se encuentra disponible por Unidad Responsable.

15. Eventos Posteriores al Cierre:

El ente público no tiene hechos ocurridos en el periodo posterior al que informa, que proporcionen mayor evidencia sobre eventos que le afectan económicamente y que no se conocían a la fecha de cierre del período.

16. Partes Relacionadas:

    No existen partes relacionadas que pudieran ejercer influencia significativa sobre la toma de decisiones financieras y operativas.

17. Responsabilidad sobre la presentación razonable de los Estados Financieros.

Estos estados Financieros fueron autorizados para su emisión el día 17 del mes julio de 2021.

Bajo protesta de decir verdad declaro que los Estados Financieros y sus Notas, son razonablemente correctas y son responsabilidad del emisor.

Gobierno del Estado
SALUD
Secretaría de Salud
Servicios de Salud de Oaxaca
Unidad de Información Financiera

C.P. Alejandrino Curiel Hernández
Jefe de la Unidad de Información Financiera

L.A. Ricardo Javier Páez López
Director de Administración

Gobierno del Estado
SALUD
Secretaría de Salud
Servicios de Salud de Oaxaca
Dirección de Administración

Cuenta de la Hacienda Pública Estatal 2020
Gobierno del Estado de Oaxaca
UR: 540 SERVICIOS DE SALUD DE OAXACA
Conciliación entre los Ingresos Presupuestarios y Contables
Del 1 de enero al 30 de junio de 2021
(Pesos)

1. Ingresos Presupuestarios	**1,694,640,858**
2. Más ingresos contables no presupuestarios	**18,000**
Ingresos financieros	
Incremento por variación de Inventarios	
Disminución del exceso de estimaciones por perdida o deterioro u obsolencia	
Disminución del exceso por provisiones	
Otros Ingresos y beneficios varios	18,000
Otros ingresos contables no presupuestarios	
3. Menos ingresos contables no presupuestarios	**0**
Productos de capital	
Aprovechamientos capital	
Ingresos derivados de financiamiento	
Otros ingresos presupuestarios no contables	
4. Ingresos contables (4=1+2-3)	**1,694,658,858**

Cuenta de la Hacienda Pública Estatal 2020
Gobierno del Estado de Oaxaca
UR: 540 SERVICIOS DE SALUD DE OAXACA
Conciliación entre los Egresos Presupuestarios y Contables
Del 1 de enero al 30 de junio de 2021
(Pesos)

1. Egresos Presupuestarios	**2,470,828,457**
2. Menos Egresos Presupuestarios No Contables	**430,833,162**
Materias Primas y Materiales de Producción y Comercialización	**0**
Materiales y Suministros	**0**
Mobiliario y equipo de administración	**16,277,391**
Mobiliario y equipo educacional y recreativo	**32,924**
Equipo e instrumental médico y de laboratorio	**104,402,876**
Vehículos y equipo de transporte	**82,842,896**
Equipo de defensa y seguridad	**0**
Maquinaria, otros equipos y herramientas	**249,488**
Activos biológicos	**0**
Bienes inmuebles	**0**
Activos intangibles	**6,484**
Obra pública en Bienes de Dominio Público	**105,000,011**
Obra pública en Bienes propios	**73,815,180**
Proyectos Productivos y Acciones de Fomento	**0**
Acciones y participaciones de capital	**0**
Compra de títulos y valores	**0**
Concesión de Préstamos	**0**
Inversiones en fideicomisos, mandatos y otros análogos	**0**
Provisiones para contingencias y otras erogaciones especiales	**0**
Amortización de la deuda publica	**0**
Adeudos de ejercicios fiscales anteriores (ADEFAS)	**48,205,912**
Otros Egresos Presupuestales No Contables	**0**
3. Más Gastos Contables No Presupuestarios	**0**
Estimaciones, depreciaciones, deterioros, obsolescencia y amortizaciones	0
Provisiones	0
Disminución de inventarios	0
Aumento por insuficiencia de estimaciones por pérdida odeterioro u obsolescencia	0
Aumento por insuficiencia de provisiones	0
Otros Gastos	0
Otros Gastos Contables No Presupuestales	0
4. Egresos contables (4=1+2-3)	**2,039,995,295**

ESTADO ANALITICO DE INGRESOS PRESUPUESTARIOS

Rubro de Ingresos	Estimado	Ampliaciones y Reducciones	Modificado	Devengado	Recaudado	Diferencia
	-1	-2	(3=1+2)	-4	-5	(6=3-4)
Impuestos						
Contribuciones de Mejoras						
Derechos						
Productos						
Corriente						
Capital						
Aprovechamientos						
Corriente						
Capital						
Ingresos por Ventas de Bienes y Servicios						
Contribuciones no Comprendidas en las Fracciones de la Ley de Ingresos Causados en Ejercicios Fiscales Anteriores Pendientes de Liquidación o Pago						
Participaciones y Aportaciones						
Transferencias, Asignaciones, Subsidios y Otras Ayudas	7,716,613,487	3,073,225,630	10,789,839,117	3,736,563,335	1,723.032,998	7,053,275,782
Otros Ingresos						
TOTAL	7,716,613,487	3,073,225,630	10,789,839,117	3,736,563,335	1,723.032,998	7,053,275,782
				Ingresos excedentes		

Estado Analítico de Ingresos Por Fuente de Financiamiento	Estimado	Ampliaciones y Reducciones	Modificado	Devengado	Recaudado	Diferencia
	-1	-2	(3=1+2)	-4	-5	(6=3-4)
Ingresos del Gobierno	7,716,613,487	3,073,225,630	10,789,839,117	3,736,563,335	1,723.032,998	7,053,275,782
Impuestos						
Contribuciones de Mejoras						
Derechos						
Productos						
Corriente						
Capital						
Aprovechamientos						
Corriente						
Capital						
Contribuciones no Comprendidas en las Fracciones de la Ley de Ingresos Causados en Ejercicios Fiscales Anteriores Pendientes de Liquidación o Pago						
Participaciones y Aportaciones						
Transferencias, Asignaciones, Subsidios y Otras Ayudas	7,716,613,487	3,073,225,630	10,789,839,117	3,736,563,335	1,723.032,998	7,053,275,782
Otros Ingresos						
Ingresos de Organismos y Empresas						
Cuotas y Aportaciones de Seguridad Social						
Ingresos por Ventas de Bienes y Servicios						
Transferencias, Asignaciones, Subsidios y Otras Ayudas						
Ingresos derivados de financiamiento						
Ingresos derivados de financiamiento						
TOTAL	7,716,613,487	3,073,225,630	10,789,839,117	3,736,563,335	1,723.032,998	7,053,275,782
				Ingresos excedentes		



ESTADO ANALITICO DEL EJERCICIO DEL PRESUPUESTO DE EGRESOS

CLASIFICACION POR OBJETO DEL GASTO (CAPITULO-CONCEPTO)

Cve	Concepto	Aprobado 1	Ampliaciones / Reducciones 2= (3-1)	Modificado 3 = (1+2)	Devengado 4	Pagado 5	Subejercicio 6 = (3-4)
540	**SERVICIOS DE SALUD DE OAXACA**						
4	**TRANSFERENCIAS, ASIGNACIONES, SUBSIDIOS Y OTRAS AYUDAS**	**7,504,034,124.00**	**2,648,553,127.50**	**10,152,587,251.50**	**3,292,408,237.56**	**1,561,435,207.18**	**6,860,179,013.94**
1	TRANSFERENCIAS INTERNAS Y ASIGNACIONES AL SECTOR PÚBLICO	7,504,034,124.00	2,648,538,127.50	10,152,572,251.50	3,292,408,237.56	1,561,435,207.18	6,860,164,013.94
4	AYUDAS SOCIALES	0.00	15,000.00	15,000.00	0.00	0.00	15,000.00
5	**BIENES MUEBLES, INMUEBLES E INTANGIBLES**	**212,579,363.00**	**152,949,075.20**	**365,528,438.20**	**203,812,059.60**	**442,456.03**	**161,716,378.60**
1	MOBILIARIO Y EQUIPO DE ADMINISTRACIÓN	90,415,290.80	-67,028,439.72	23,386,851.08	16,277,390.55	57,456.03	7,109,460.53
2	MOBILIARIO Y EQUIPO EDUCACIONAL Y RECREATIVO	0.00	147,936.11	147,936.11	32,924.11	0.00	115,012.00
3	EQUIPO E INSTRUMENTAL MÉDICO Y DE LABORATORIO	121,134,331.20	135,570,055.48	256,704,386.68	104,402,876.21	0.00	152,301,510.47
4	VEHÍCULOS Y EQUIPO DE TRANSPORTE	0.00	84,942,975.84	84,942,975.84	82,842,895.84	385,000.00	2,100,080.00
6	MAQUINARIA, OTROS EQUIPOS Y HERRAMIENTAS	1,029,741.00	-769,252.51	260,488.49	249,488.49	0.00	11,000.00
9	ACTIVOS INTANGIBLES	0.00	85,800.00	85,800.00	6,484.40	0.00	79,315.60
6	**INVERSION PÚBLICA**	**0.00**	**197,802,160.52**	**197,802,160.52**	**192,137,126.38**	**144,809,067.10**	**5,665,034.14**
1	OBRA PÚBLICA EN BIENES DE DOMINIO PÚBLICO	0.00	123,809,741.80	123,809,741.80	118,321,945.98	71,493,886.70	5,487,795.82
2	OBRA PÚBLICA EN BIENES PROPIOS	0.00	73,992,418.72	73,992,418.72	73,815,180.40	73,315,180.40	177,238.32
9	**DEUDA PÚBLICA**	**0.00**	**73,921,267.54**	**73,921,267.54**	**48,205,911.80**	**16,346,268.15**	**25,715,355.74**
9	ADEUDOS DE EJERCICIOS FISCALES ANTERIORES (ADEFAS)	0.00	73,921,267.54	73,921,267.54	48,205,911.80	16,346,268.15	25,715,355.74
	TOTAL DEPENDENCIA / ENTIDAD	**7,716,613,487.00**	**3,073,225,630.76**	**10,789,839,117.76**	**3,736,563,335.34**	**1,723,032,998.46**	**7,053,275,782.42**

SEGUNDO INFORME TRIMESTRAL ENERO-JUNIO 2021

ESTADO ANALITICO DEL EJERCICIO DEL PRESUPUESTO DE EGRESOS

CLASIFICACION ECONOMICA (POR TIPO DE GASTO)

Cve	C o n c e p t o	Aprobado 1	Ampliaciones / Reducciones 2= (3-1)	Modificado 3 = (1+2)	Devengado 4	Pagado 5	Subejercicio 6 = (3-4)
540	**SERVICIOS DE SALUD DE OAXACA**						
1	GASTO CORRIENTE	7,504,034,124.00	2,648,553,127.50	10,152,587,251.50	3,292,408,237.56	1,561,435,207.18	6,860,179,013.94
2	GASTO DE CAPITAL	212,579,363.00	350,751,235.72	563,330,598.72	395,949,185.98	145,251,523.13	167,381,412.74
3	AMORTIZACIÓN DE LA DEUDA Y DISMINUCIÓN DE PASIVOS	0.00	73,921,267.54	73,921,267.54	48,205,911.80	16,346,268.15	25,715,355.74
	TOTAL DEPENDENCIA / ENTIDAD:	**7,716,613,487.00**	**3,073,225,630.76**	**10,789,839,117.76**	**3,736,563,335.34**	**1,723,032,998.46**	**7,053,275,782.42**

SEGUNDO INFORME TRIMESTRAL ENERO-JUNIO 2021

ESTADO ANALITICO DEL EJERCICIO DEL PRESUPUESTO DE EGRESOS

CLASIFICACION ADMINISTRATIVA

Cve	C o n c e p t o	Aprobado 1	Ampliaciones / Reducciones 2= (3-1)	Modificado 3 = (1+2)	Devengado 4	Pagado Transferido 5	Subejercicio 6 = (3-4)
5	**ORGANISMOS PÚBLICOS DESCENTRALIZADOS**	**7,716,613,487.00**	**3,073,225,630.76**	**10,789,839,117.76**	**3,736,563,335.34**	**1,723,032,998.46**	**7,053,275,782.42**
40	SERVICIOS DE SALUD DE OAXACA	7,716,613,487.00	3,073,225,630.76	10,789,839,117.76	3,736,563,335.34	1,723,032,998.46	7,053,275,782.42
	TOTAL DEL GASTO:	**7,716,613,487.00**	**3,073,225,630.76**	**10,789,839,117.76**	**3,736,563,335.34**	**1,723,032,998.46**	**7,053,275,782.42**

SEGUNDO INFORME TRIMESTRAL ENERO-JUNIO 2021

ESTADO ANALITICO DEL EJERCICIO DEL PRESUPUESTO DE EGRESOS

CLASIFICACION FUNCIONAL (FINALIDAD Y FUNCION)

Cve	Concepto	Aprobado 1	Ampliaciones / Reducciones 2= (3-1)	Modificado 3 = (1+2)	Devengado 4	Pagado 5	Subejercicio 6 = (3-4)
540	**SERVICIOS DE SALUD DE OAXACA**						
2	**DESARROLLO SOCIAL**	**7,716,613,487.00**	**3,073,225,630.76**	**10,789,839,117.76**	**3,736,563,335.34**	**1,723,032,998.46**	**7,053,275,782.42**
3	SALUD	7,716,613,487.00	3,073,225,630.76	10,789,839,117.76	3,736,563,335.34	1,723,032,998.46	7,053,275,782.42
	TOTAL DEPENDENCIA / ENTIDAD	**7,716,613,487.00**	**3,073,225,630.76**	**0,789,839,117.76**	**3,736,563,335.34**	**1,723,032,998.46**	**7,053,275,782.42**

ENDEUDAMIENTO NETO

DEL 01 DE ENERO AL 30 DE JUNIO DE 2021

(Pesos)

Identificación de Crédito o Instrumento	Contratación/Colocación	Amortización	Endeudamiento Neto
	A	B	C = A - B
Créditos Bancarios			
			0
			0
			0
			0
			0
			0
			0
			0
			0
Total Créditos Bancarios	**0**	**0**	**0**
Otros Instrumentos de Deuda			
			0
			0
			0
			0
			0
			0
			0
			0
			0
Total Otros Instrumentos de Deuda	**0**	**0**	**0**
TOTAL	**0**	**0**	**0**

NO APLICA

INTERESES DE LA DEUDA

DEL 01 DE ENERO AL 30 DE JUNIO DE 2021

(Pesos)

Identificación de Crédito o Instrumento	Devengado	Pagado
Créditos Bancarios		
Total de intereses de Créditos Bancarios	0	0

NO APLICA

Otros Instrumentos de Deuda		
Total de intereses de Otros Instrumentos de Deuda	0	0

TOTAL	0	0

INDICADORES DE POSTURA FISCAL

DEL 01 DE ENERO AL 30 DE JUNIO DE 2021

(Pesos)

Concepto	Estimado	Devengado	Pagado [3]
I. Ingresos Presupuestarios (I=1+2)	0	0	0
1. Ingresos del Gobierno de la Entidad Federativa [1]			
2. Ingresos del Sector Paraestatal [1]			
II. Egresos Presupuestarios (II=3+4)	0	0	0
3. Egresos del Gobierno de la Entidad Federativa [2]			
4. Egresos del Sector Paraestatal [2]			
III. Balance Presupuestario (Superávit o Déficit) (III = I - II)	0	0	0

NO APLICA

Concepto	Estimado	Devengado	Pagado [3]
III. Balance Presupuestario (Superávit o Déficit)	0	0	0
IV. Intereses, Comisiones y Gastos de la Deuda			
V. Balance Primario (Superávit o Déficit) (V= III - IV)	0	0	0

Concepto	Estimado	Devengado	Pagado [3]
A. Financiamiento			
B. Amortización de la deuda			
C. Endeudamiento ó desendeudamiento (C = A - B)	0	0	0

1. Los Ingresos que se presentan son los ingresos presupuestarios totales sin incluir los ingresos por financiamientos. Los Ingresos del Gobierno de la Entidad Federativa corresponden a los del Poder Ejecutivo, Legislativo Judicial y Autónomos
2. Los egresos que se presentan son los egresos presupuestarios totales sin incluir los egresos por amortización. Los egresos del Gobierno de la Entidad Federativa corresponden a los del Poder Ejecutivo, Legislativo, Judicial y Órganos Autónomos
3. Para Ingresos se reportan los ingresos recaudados; para egresos se reportan los egresos pagados

SEGUNDO INFORME TRIMESTRAL ENERO-JUNIO 2021

ESTADO ANALITICO DEL EJERCICIO DEL PRESUPUESTO DE EGRESOS

RESUMEN POR PROGRAMA PRESUPUESTARIO

Concepto	Aprobado 1	Ampliaciones / Reducciones 2= (3-1)	Modificado 3 = (1+2)	Devengado 4	Pagado 5	Subejercicio 6 = (3-4)
5 ORGANISMOS PÚBLICOS DESCENTRALIZADOS	**7,716,613,487.00**	**3,073,225,630.76**	**10,789,839,117.76**	**3,736,563,335.34**	**1,723,032,998.46**	**7,053,275,782.42**
40 SERVICIOS DE SALUD DE OAXACA	**7,716,613,487.00**	**3,073,225,630.76**	**10,789,839,117.76**	**3,736,563,335.34**	**1,723,032,998.46**	**7,053,275,782.42**
1 PROGRAMAS	**7,716,613,487.00**	**2,999,304,363.22**	**10,715,917,850.22**	**3,688,357,423.54**	**1,706,686,730.31**	**7,027,560,426.68**
2 DESEMPEÑO DE LAS FUNCIONES	7,716,613,487.00	2,999,304,363.22	10,715,917,850.22	3,688,357,423.54	1,706,686,730.31	7,027,560,426.68
4 ADEUDOS DE EJERCICIOS FISCALES ANTERIORES	**0.00**	**73,921,267.54**	**73,921,267.54**	**48,205,911.80**	**16,346,268.15**	**25,715,355.74**
9 ADEUDOS DE EJERCICIOS FISCALES ANTERIORES	0.00	73,921,267.54	73,921,267.54	48,205,911.80	16,346,268.15	25,715,355.74
TOTAL DEPENDENCIA / ENTIDAD	**7,716,613,487.00**	**3,073,225,630.76**	**10,789,839,117.76**	**3,736,563,335.34**	**1,723,032,998.46**	**7,053,275,782.42**

REPORTE DE AVANCE DE GESTIÓN
UR 540 - SERVICIOS DE SALUD DE OAXACA
SEGUNDO TRIMESTRE 2021

Gobierno del Estado

OBJETIVO INSTITUCIONAL: ALINEACIÓN PED:	PROPORCIONAR SERVICIOS DE SALUD A LA POBLACIÓN SIN DERECHOHABIENCIA SOCIAL DEL ESTADO DE OAXACA Y FORTALECER ACCIONES DE PROTECCIÓN Y CONTROL DE RIESGOS SANITARIOS
EJE:	01-OAXACA INCLUYENTE CON EL DESARROLLO SOCIAL
TEMA:	02-SALUD
OBJETIVO:	01-GARANTIZAR EL ACCESO UNIVERSAL A LOS SERVICIOS DE SALUD DE MANERA EFECTIVA, OPORTUNA Y CON CALIDAD, MEDIANTE EL ASEGURAMIENTO SOCIAL PÚBLICO Y VOLUNTARIO DE LA POBLACIÓN OAXAQUEÑA, INCLUYENDO LA MEDICINA TRADICIONAL.
ESTRATEGIA:	02-EFICIENTAR LOS SERVICIOS DE SALUD EN OAXACA PARA GARANTIZAR LA CALIDAD EN LA ATENCIÓN.
LÍNEAS DE ACCIÓN:	09-ADECUAR LA LEGISLACIÓN VIGENTE PARA INCORPORAR LOS ELEMENTOS ESENCIALES DEL DERECHO A LA SALUD, RELATIVOS A LA DISPONIBILIDAD, CALIDAD, ACCESIBILIDAD Y ACEPTABILIDAD.
UE:	001-DIRECCIÓN GENERAL DE SERVICIOS DE SALUD

MATRÍZ DE INDICADORES PARA RESULTADOS:

FIN:	CONTRIBUIR A GARANTIZAR EL ACCESO UNIVERSAL A LOS SERVICIOS DE SALUD.
PROPÓSITO:	LA POBLACIÓN OAXAQUEÑA SIN SEGURIDAD SOCIAL, TIENE ACCESO A LOS SERVICIOS DE SALUD DE MANERA OPORTUNA.
COMPONENTE:	491-ACCIONES DE GESTIÓN PARA LA ATENCIÓN MÉDICA
ACTIVIDAD:	2130-DIRECCION EJECUTIVA

ESTRUCTURA PROGRAMATICA

PROGRAMA	SUBPROGRAMA	PROYECTO	OBRA/ACTIVIDAD
159-ATENCIÓN MÉDICA	00-- -	000-- -	001-ACCIONES DE FORTALECIMIENTO DEL PAPEL RECTOR DE LOS SERVICIOS DE SALUD

POBLACIÓN O ÁREA DE ENFOQUE POTENCIAL	ATRIBUTO DE LA POBLACIÓN O ÁREA DE ENFOQUE:	HOMBRES:	MUJERES:	TOTAL:
POBLACIÓN SIN SEGURIDAD SOCIAL EN EL ESTADO DE OAXACA		0	0	2438380

PRESUPUESTO ANUAL

Aprobado	Ampliación	Reducción	Modificado	EJERCIDO T1	EJERCIDO T2	EJERCIDO T3	EJERCIDO T4
13,810,837.60	6,697,772.87	3,665,286.29	16,843,324.18	549,613.47	1,761,613.70	0.00	0.00
				TOTAL EJERCIDO AL TRIMESTRE VIGENTE			2,311,227.17

PRESUPUESTO TRIMESTRAL DE LA ACTIVIDAD

Aprobado	Modificado	Comprometido	Devengado	Ejercido	% de Ejercido Vs. Modificado
3,268,213.40	2,175,575.10	1,761,613.70	1,761,613.70	1,761,613.70	80.97

DATOS DEL INDICADOR

Nombre :	PORCENTAJE DE DIRECCIONES EJECUTIVAS REALIZADAS	Número de indicador :	2586
Definición :	MIDE EL PORCENTAJE DE DIRECCIONES EJECUTIVAS REALIZADAS, RESPECTO AL TOTAL		
Método de Cálculo :	(NÚMERO DE DIRECCIONES EJECUTIVAS REALIZADAS / TOTAL DE DIRECCIONES EJECUTIVAS) * 100		

Tipo	Dimensión	Frecuencia de Medición	Forma de cálculo del indicador	Tipo de Valor	Sentido Esperado
GESTIÓN	EFICACIA	TRIMESTRAL	PORCENTAJE	FLUJO	ASCENDENTE

MEDIOS DE VERIFICACIÓN / FUENTE INFORMACIÓN	SUPUESTO
EXPEDIENTE DE ACUERDOS EN PODER DE LA DIRECCIÓN DE ADMINISTRACIÓN. ACTUALIZACIÓN ANUAL	QUE EXISTA QUÓRUM EN LAS REUNIONES DE TRABAJO

DATOS DE LA META

Definición de la variable Meta:	1 - NÚMERO DE DIRECCIONES EJECUTIVAS REALIZADAS
Unidad de medida:	25 - NÚMERO

LÍNEA BASE				VALOR PROGRAMADO ANUAL			
AÑO	2018	VALOR	4.00	AÑO	2021	VALOR	4.00

AVANCE TRIMESTRAL OBRA/ACTIVIDAD

METAS	1er.TRIMESTRE	2o.TRIMESTRE	3er.TRIMESTRE	4o.TRIMESTRE	CUMPLIMIENTO DE METAS	
PROGRAMACIÓN INICIAL	1.00	1.00	1.00	1.00	T1+T2+T3+T4	4.00
PROGRAMACIÓN ACTUALIZADA	1.00	1.00			T1+T2+T3+T4	2.00
METAS ALCANZADAS	1.00	1.00	0.00	0.00	T1+T2+T3+T4	2.00
PORCENTAJE ALCANZADO TRIMESTRAL	100.00	100.00	0.00	0.00	PORCENTAJE ALCANZADO ANUAL	50.00

PORCENTAJE DE CUMPLIMIENTO ALCANZADO EN EL TRIMESTRE: 100.00 %

REPORTE DE AVANCE DE GESTIÓN
UR 540 - SERVICIOS DE SALUD DE OAXACA
SEGUNDO TRIMESTRE 2021

Gobierno del Estado

ALINEACIÓN PED:		**MATRÍZ DE INDICADORES PARA RESULTADOS:**	
ESTRATEGIA:	02-EFICIENTAR LOS SERVICIOS DE SALUD EN OAXACA PARA GARANTIZAR LA CALIDAD EN LA ATENCIÓN.	**COMPONENTE:**	491-ACCIONES DE GESTIÓN PARA LA ATENCIÓN MÉDICA
LÍNEAS DE ACCIÓN:	06-MEJORAR LAS COMPETENCIAS Y HABILIDADES GERENCIALES PARA LA ADMINISTRACIÓN DEL SISTEMA DE SALUD.	**ACTIVIDAD:**	2132-GESTIÓN ADMINISTRATIVA Y FINANCIERA
UE:	002-SUBDIRECCIÓN GENERAL DE ADMINISTRACIÓN Y FINANZAS		

ESTRUCTURA PROGRAMATICA

PROGRAMA	SUBPROGRAMA	PROYECTO	OBRA/ACTIVIDAD
159-ATENCIÓN MÉDICA	00-- -	000-- -	002-ACCIONES DE CAPACITACIÓN AL PERSONAL ADMINISTRATIVO Y DIRECTIVO A NIVEL TÉCNICO Y GERENCIAL

POBLACIÓN O ÁREA DE ENFOQUE POTENCIAL	ATRIBUTO DE LA POBLACIÓN O ÁREA DE ENFOQUE:	HOMBRES:	MUJERES:	TOTAL:
POBLACIÓN SIN SEGURIDAD SOCIAL EN EL ESTADO DE OAXACA		0	0	2438380

PRESUPUESTO ANUAL

Aprobado	Ampliación	Reducción	Modificado	EJERCIDO T1	EJERCIDO T2	EJERCIDO T3	EJERCIDO T4
				0.00	0.00	0.00	0.00
1,149,914.00	595,000.00	823,330.00	921,584.00	TOTAL EJERCIDO AL TRIMESTRE VIGENTE			0.00

PRESUPUESTO TRIMESTRAL DE LA ACTIVIDAD

Aprobado	Modificado	Comprometido	Devengado	Ejercido	% de Ejercido Vs. Modificado
153,640.00	0.00	0.00	0.00	0.00	nan

DATOS DEL INDICADOR

Nombre :	PORCENTAJE DE GESTIONES ADMINISTRATIVAS Y FINANCIERAS REALIZADAS	**Número de indicador :**	2588
Definición :	MIDE EL PORCENTAJE DE GESTIONES ADMINISTRATIVAS Y FINANCIERAS REALIZADAS, RESPECTO A LO PROGRAMADO		
Método de Cálculo :	(NÚMERO DE GESTIONES ADMINISTRATIVAS Y FINANCIERAS REALIZADAS / NÚMERO DE GESTIONES ADMINISTRATIVAS Y FINANCIERAS PROGRAMADAS A REALIZAR)*100		

Tipo	Dimensión	Frecuencia de Medición	Forma de cálculo del indicador	Tipo de Valor	Sentido Esperado
GESTIÓN	EFICACIA	TRIMESTRAL	PORCENTAJE	FLUJO	ASCENDENTE

MEDIOS DE VERIFICACIÓN / FUENTE INFORMACIÓN	SUPUESTO
NO APLICA	ESTA UNIDAD EJECUTORA DE GASTO, NO GENERA UN PRODUCTO INSTITUCIONAL ALINEADA A ESTA ACTIVIDAD POR LO QUE EN EL EJERCICIO NO SE DESTINARÁ RECURSO

DATOS DE LA META

Definición de la variable Meta:	1 - NÚMERO DE GESTIONES ADMINISTRATIVAS Y FINANCIERAS REALIZADAS
Unidad de medida:	25 - NÚMERO

LÍNEA BASE				VALOR PROGRAMADO ANUAL			
AÑO	2020	VALOR	0.00	AÑO	2021	VALOR	2,560.00

AVANCE TRIMESTRAL OBRA/ACTIVIDAD

METAS	1er.TRIMESTRE	2o.TRIMESTRE	3er.TRIMESTRE	4o.TRIMESTRE	CUMPLIMIENTO DE METAS	
PROGRAMACIÓN INICIAL	640.00	640.00	640.00	640.00	T1+T2+T3+T4	2,560.00
PROGRAMACIÓN ACTUALIZADA	640.00	640.00			T1+T2+T3+T4	1,280.00
METAS ALCANZADAS	124.00	416.00	0.00	0.00	T1+T2+T3+T4	540.00
PORCENTAJE ALCANZADO TRIMESTRAL	19.38	65.00	0.00	0.00	PORCENTAJE ALCANZADO ANUAL	21.09

PORCENTAJE DE CUMPLIMIENTO ALCANZADO EN EL TRIMESTRE: 65.00 %

REPORTE DE AVANCE DE GESTIÓN
UR 540 - SERVICIOS DE SALUD DE OAXACA
SEGUNDO TRIMESTRE 2021

Gobierno del Estado

ALINEACIÓN PED:		MATRÍZ DE INDICADORES PARA RESULTADOS:	
ESTRATEGIA:	02-EFICIENTAR LOS SERVICIOS DE SALUD EN OAXACA PARA GARANTIZAR LA CALIDAD EN LA ATENCIÓN.	COMPONENTE:	338-ATENCIÓN PRIMARIA A LA SALUD OTORGADA
LÍNEAS DE ACCIÓN:	02-ATENDER OPORTUNA E INTEGRALMENTE DE SALUD A LA POBLACIÓN QUE VIVE EN CONDICIONES DE VULNERABILIDAD Y EN POBREZA EXTREMA.	ACTIVIDAD:	1837-OTORGAR LA ATENCIÓN MÉDICA DE PRIMER NIVEL

UE: 006-SUBDIRECCIÓN GENERAL DE SERVICIOS DE SALUD (1ER. NIVEL)

ESTRUCTURA PROGRAMATICA

PROGRAMA	SUBPROGRAMA	PROYECTO	OBRA/ACTIVIDAD
159-ATENCIÓN MÉDICA	01-OTORGAMIENTO DE ATENCIÓN PRIMARIA A LA SALUD	000-- -	001-OTORGAR LA ATENCIÓN MÉDICA DE PRIMER NIVEL

POBLACIÓN O ÁREA DE ENFOQUE POTENCIAL	ATRIBUTO DE LA POBLACIÓN O ÁREA DE ENFOQUE:	HOMBRES:	0	MUJERES:	0	TOTAL:	2438380
POBLACIÓN SIN SEGURIDAD SOCIAL EN EL ESTADO DE OAXACA							

PRESUPUESTO ANUAL

Aprobado	Ampliación	Reducción	Modificado	EJERCIDO T1	EJERCIDO T2	EJERCIDO T3	EJERCIDO T4
				386,010,752.00	279,785,105.74	0.00	0.00
2,294,504,515.46	178,829,484.38	78,130,429.66	2,395,203,570.18	TOTAL EJERCIDO AL TRIMESTRE VIGENTE			665,795,857.74

PRESUPUESTO TRIMESTRAL DE LA ACTIVIDAD

Aprobado	Modificado	Comprometido	Devengado	Ejercido	% de Ejercido Vs. Modificado
547,793,338.95	810,295,783.01	279,785,105.74	279,785,105.74	279,785,105.74	34.53

DATOS DEL INDICADOR

Nombre :	PORCENTAJE DE CONSULTAS MÉDICAS DE PRIMERA VEZ REALIZADAS	Número de indicador :	1948
Definición :	MIDE EL PORCENTAJE DE CONSULTAS MÉDICAS DE PRIMERA VEZ REALIZADAS CON RESPECTO A LAS CONSULTAS MÉDICAS OTORGADAS		
Método de Cálculo :	(NÚMERO DE CONSULTAS MÉDICAS DE PRIMERA VEZ REALIZADAS / NÚMERO DE CONSULTAS MÉDICAS OTORGADAS)*100		

Tipo	Dimensión	Frecuencia de Medición	Forma de cálculo del indicador	Tipo de Valor	Sentido Esperado
GESTIÓN	EFICACIA	TRIMESTRAL	PORCENTAJE	FLUJO	ASCENDENTE

MEDIOS DE VERIFICACIÓN / FUENTE INFORMACIÓN	SUPUESTO
TABLA DINAMICA DE CONSULTAS: HTTP://WWW.DGIS.SALUD.GOB.MX/CONTENIDOS/SINAIS/S_SIS.HTML. ACTUALIZACIÓN TRIMESTRAL	QUE LAS PERSONAS ACUDAN A CONSULTAS Y QUE LAS CONDICIONES LABORALES DEL PERSONAL MÉDICO Y PARAMEDICO SEAN ESTABLES

DATOS DE LA META

Definición de la variable Meta:	1 - NÚMERO DE CONSULTAS MÉDICAS DE PRIMERA VEZ REALIZADAS
Unidad de medida:	25 - NÚMERO

LÍNEA BASE				VALOR PROGRAMADO ANUAL			
AÑO	2018	VALOR	0.00	AÑO	2021	VALOR	907,736.00

AVANCE TRIMESTRAL OBRA/ACTIVIDAD

METAS	1er.TRIMESTRE	2o.TRIMESTRE	3er.TRIMESTRE	4o.TRIMESTRE	CUMPLIMIENTO DE METAS	
PROGRAMACIÓN INICIAL	226,934.00	226,934.00	226,934.00	226,934.00	T1+T2+T3+T4	907,736.00
PROGRAMACIÓN ACTUALIZADA	299,552.00	226,934.00			T1+T2+T3+T4	526,486.00
METAS ALCANZADAS	52,194.00	116,836.00	0.00	0.00	T1+T2+T3+T4	169,030.00
PORCENTAJE ALCANZADO TRIMESTRAL	17.42	51.48	0.00	0.00	PORCENTAJE ALCANZADO ANUAL	17.24

PORCENTAJE DE CUMPLIMIENTO ALCANZADO EN EL TRIMESTRE: 51.48 %

REPORTE DE AVANCE DE GESTIÓN
UR 540 - SERVICIOS DE SALUD DE OAXACA
SEGUNDO TRIMESTRE 2021

Gobierno del Estado

ALINEACIÓN PED:		MATRÍZ DE INDICADORES PARA RESULTADOS:	
ESTRATEGIA:	02-EFICIENTAR LOS SERVICIOS DE SALUD EN OAXACA PARA GARANTIZAR LA CALIDAD EN LA ATENCIÓN.	COMPONENTE:	338-ATENCIÓN PRIMARIA A LA SALUD OTORGADA
LÍNEAS DE ACCIÓN:	02-ATENDER OPORTUNA E INTEGRALMENTE DE SALUD A LA POBLACIÓN QUE VIVE EN CONDICIONES DE VULNERABILIDAD Y EN POBREZA EXTREMA.	ACTIVIDAD:	1842-ATENDER A LAS UNIDADES MÉDICAS DE PRIMER NIVEL CON GASTOS OPERATIVOS
UE:	006-SUBDIRECCIÓN GENERAL DE SERVICIOS DE SALUD (1ER. NIVEL)		

ESTRUCTURA PROGRAMATICA

PROGRAMA	SUBPROGRAMA	PROYECTO	OBRA/ACTIVIDAD
159-ATENCIÓN MÉDICA	01-OTORGAMIENTO DE ATENCIÓN PRIMARIA A LA SALUD	000-- -	002-GASTOS OPERATIVOS DE UNIDADES MÉDICAS DE PRIMER NIVEL

POBLACIÓN O ÁREA DE ENFOQUE POTENCIAL	ATRIBUTO DE LA POBLACIÓN O ÁREA DE ENFOQUE:	POBLACIÓN SIN SEGURIDAD SOCIAL EN EL ESTADO DE OAXACA	HOMBRES:	0	MUJERES:	0	TOTAL:	2438380

PRESUPUESTO ANUAL

Aprobado	Ampliación	Reducción	Modificado	EJERCIDO T1	EJERCIDO T2	EJERCIDO T3	EJERCIDO T4
				174,250,313.14	0.00	0.00	0.00
124,879,297.00	242,148,392.32	124,879,297.00	242,148,392.32	TOTAL EJERCIDO AL TRIMESTRE VIGENTE			174,250,313.14

PRESUPUESTO TRIMESTRAL DE LA ACTIVIDAD

Aprobado	Modificado	Comprometido	Devengado	Ejercido	% de Ejercido Vs. Modificado
62,439,648.50	0.00	0.00	0.00	0.00	nan

DATOS DEL INDICADOR

Nombre :	PORCENTAJE DE UNIDADES MÉDICAS DE PRIMER NIVEL CON GASTOS DE OPERACIÓN FINANCIADOS	Número de indicador :	1953
Definición :	MIDE EL PORCENTAJE DE UNIDADES MÉDICAS DE PRIMER NIVEL CON GASTOS DE OPERACIÓN FINANCIADOS		
Método de Cálculo :	(UNIDADES MÉDICAS DE PRIMER NIVEL CON GASTOS DE OPERACIÓN FINANCIADOS / TOTAL DE UNIDADES MÉDICAS DE PRIMER NIVEL)*100		

Tipo	Dimensión	Frecuencia de Medición	Forma de cálculo del indicador	Tipo de Valor	Sentido Esperado
GESTIÓN	EFICACIA	TRIMESTRAL	PORCENTAJE	FLUJO	ASCENDENTE

MEDIOS DE VERIFICACIÓN / FUENTE INFORMACIÓN	SUPUESTO
FACTURA, DOCUMENTOS DE PAGOS. BAJO RESGUARDO DE LA UNIDAD DE FINANZAS DE LA DIRECCION DE ADMINISTRACION. REPORTE TRIMESTRAL.	QUE LOS RECURSOS FINANCIEROS SE AUTORICEN EN TIEMPO Y FORMA

DATOS DE LA META

Definición de la variable Meta:	1 - NÚMERO DE UNIDADES MÉDICAS DE PRIMER NIVEL CON GASTOS DE OPERACIÓN FINANCIADOS
Unidad de medida:	25 - NÚMERO

LÍNEA BASE				VALOR PROGRAMADO ANUAL			
AÑO	2018	VALOR	745.00	AÑO	2021	VALOR	348.00

AVANCE TRIMESTRAL OBRA/ACTIVIDAD

METAS	1er.TRIMESTRE	2o.TRIMESTRE	3er.TRIMESTRE	4o.TRIMESTRE	CUMPLIMIENTO DE METAS	
PROGRAMACIÓN INICIAL	87.00	87.00	87.00	87.00	T1+T2+T3+T4	348.00
PROGRAMACIÓN ACTUALIZADA	545.00	87.00			T1+T2+T3+T4	632.00
METAS ALCANZADAS	0.00	174.00	0.00	0.00	T1+T2+T3+T4	174.00
PORCENTAJE ALCANZADO TRIMESTRAL	0.00	200.00	0.00	0.00	PORCENTAJE ALCANZADO ANUAL	21.59

PORCENTAJE DE CUMPLIMIENTO ALCANZADO EN EL TRIMESTRE: 200.00 %

REPORTE DE AVANCE DE GESTIÓN
UR 540 - SERVICIOS DE SALUD DE OAXACA
SEGUNDO TRIMESTRE 2021

Gobierno del Estado

ALINEACIÓN PED:		**MATRÍZ DE INDICADORES PARA RESULTADOS:**	
ESTRATEGIA:	01-INCREMENTAR LA COBERTURA DE LOS SERVICIOS DE SALUD DE LA POBLACIÓN DEL ESTADO, A TRAVÉS DE ACCIONES DE AFILIACIÓN Y REAFILIACIÓN EN TODOS LOS REGÍMENES, PRIORITARIAMENTE A LA POBLACIÓN SIN DERECHOHABIENCIA.	**COMPONENTE:**	338-ATENCIÓN PRIMARIA A LA SALUD OTORGADA
LÍNEAS DE ACCIÓN:	05-ACERCAR LOS SERVICIOS DE SALUD A LAS COMUNIDADES MARGINADAS MEDIANTE LAS UNIDADES MÓVILES DE ATENCIÓN MÉDICA.	**ACTIVIDAD:**	1843-ATENDER A LAS UNIDADES MÉDICAS MÓVILES CON GASTOS OPERATIVOS
UE:	004-SUBDIRECCIÓN GENERAL DE SERVICIOS DE SALUD		

ESTRUCTURA PROGRAMATICA

PROGRAMA	SUBPROGRAMA	PROYECTO	OBRA/ACTIVIDAD
159-ATENCIÓN MÉDICA	01-OTORGAMIENTO DE ATENCIÓN PRIMARIA A LA SALUD	000-- -	003-GASTOS OPERATIVOS DE UNIDADES MEDICAS MÓVILES

POBLACIÓN O ÁREA DE ENFOQUE POTENCIAL	ATRIBUTO DE LA POBLACIÓN O ÁREA DE ENFOQUE:	HOMBRES:	MUJERES:	TOTAL:
POBLACIÓN SIN SEGURIDAD SOCIAL EN EL ESTADO DE OAXACA		0	0	2438380

PRESUPUESTO ANUAL

Aprobado	Ampliación	Reducción	Modificado	EJERCIDO T1	EJERCIDO T2	EJERCIDO T3	EJERCIDO T4
				14,843,231.91	0.00	0.00	0.00
0.00	15,536,444.85	0.00	15,536,444.85	TOTAL EJERCIDO AL TRIMESTRE VIGENTE			14,843,231.91

PRESUPUESTO TRIMESTRAL DE LA ACTIVIDAD

Aprobado	Modificado	Comprometido	Devengado	Ejercido	% de Ejercido Vs. Modificado
0.00	0.00	0.00	0.00	0.00	nan

DATOS DEL INDICADOR

Nombre :	PORCENTAJE DE UNIDADES MÉDICAS MÓVILES CON GASTOS DE OPERACIÓN FINANCIADAS	**Número de indicador :**	1954
Definición :	MIDE EL PORCENTAJE DE UNIDADES MÉDICAS MÓVILES QUE OPERAN EN COMUNIDADES MARGINADAS CON GASTOS DE OPERACIÓN FINANCIADAS		
Método de Cálculo :	(UNIDADES MÉDICAS MÓVILES CON GASTOS DE OPERACIÓN FINANCIADAS / TOTAL DE UNIDADES MÉDICAS MÓVILES)*100		

Tipo	Dimensión	Frecuencia de Medición	Forma de cálculo del indicador	Tipo de Valor	Sentido Esperado
GESTIÓN	EFICIENCIA	TRIMESTRAL	PORCENTAJE	FLUJO	ASCENDENTE

MEDIOS DE VERIFICACIÓN / FUENTE INFORMACIÓN	SUPUESTO
FACTURA , OFICIO DE SOLICITUD DE RECURSO, BAJO RESGUARDO DE LA UNIDAD DE FINANZAS DE LA DIRECCION DE ADMINISTRACION DE LOS SSO. REPORTESTRIMESTRALES.	QUE LOS RECURSOS FINANCIEROS SE AUTORICEN EN TIEMPO Y FORMA

DATOS DE LA META

Definición de la variable Meta:	1 - NÚMERO DE UNIDADES MÉDICAS MÓVILES CON GASTOS DE OPERACIÓN FINANCIADAS
Unidad de medida:	25 - NÚMERO

LÍNEA BASE				VALOR PROGRAMADO ANUAL			
AÑO	2018	VALOR	180.00	AÑO	2021	VALOR	180.00

AVANCE TRIMESTRAL OBRA/ACTIVIDAD

METAS	1er.TRIMESTRE	2o.TRIMESTRE	3er.TRIMESTRE	4o.TRIMESTRE	CUMPLIMIENTO DE METAS	
PROGRAMACIÓN INICIAL	45.00	45.00	45.00	45.00	T1+T2+T3+T4	180.00
PROGRAMACIÓN ACTUALIZADA	32,516.00	45.00			T1+T2+T3+T4	32,561.00
METAS ALCANZADAS	0.00	90.00	0.00	0.00	T1+T2+T3+T4	90.00
PORCENTAJE ALCANZADO TRIMESTRAL	0.00	200.00	0.00	0.00	PORCENTAJE ALCANZADO ANUAL	0.28

PORCENTAJE DE CUMPLIMIENTO ALCANZADO EN EL TRIMESTRE: 200.00 %

REPORTE DE AVANCE DE GESTIÓN
UR 540 - SERVICIOS DE SALUD DE OAXACA
SEGUNDO TRIMESTRE 2021

Gobierno del Estado

ALINEACIÓN PED:		MATRÍZ DE INDICADORES PARA RESULTADOS:	
ESTRATEGIA:	02-EFICIENTAR LOS SERVICIOS DE SALUD EN OAXACA PARA GARANTIZAR LA CALIDAD EN LA ATENCIÓN.	COMPONENTE:	339-ATENCIÓN MÉDICA BÁSICA ESPECIALIZADA OTORGADA
LÍNEAS DE ACCIÓN:	02-ATENDER OPORTUNA E INTEGRALMENTE DE SALUD A LA POBLACIÓN QUE VIVE EN CONDICIONES DE VULNERABILIDAD Y EN POBREZA EXTREMA.	ACTIVIDAD:	1844-OTORGAR ATENCIÓN MÉDICA DE SEGUNDO NIVEL
UE:	005-SUBDIRECCIÓN GENERAL DE SERVICIOS DE SALUD (2° NIVEL)		

ESTRUCTURA PROGRAMATICA

PROGRAMA	SUBPROGRAMA	PROYECTO	OBRA/ACTIVIDAD
159-ATENCIÓN MÉDICA	02-OTORGAMIENTO DE ATENCIÓN MÉDICA BÁSICA ESPECIALIZADA	000-- -	001-OTORGAR ATENCIÓN MÉDICA DE SEGUNDO NIVEL

POBLACIÓN O ÁREA DE ENFOQUE POTENCIAL	ATRIBUTO DE LA POBLACIÓN O ÁREA DE ENFOQUE:	POBLACIÓN SIN SEGURIDAD SOCIAL EN EL ESTADO DE OAXACA	HOMBRES:	0	MUJERES:	0	TOTAL:	2438380

PRESUPUESTO ANUAL

Aprobado	Ampliación	Reducción	Modificado	EJERCIDO T1	EJERCIDO T2	EJERCIDO T3	EJERCIDO T4
2,702,184,260.85	699,677,530.18	339,864,728.98	3,061,997,062.05	403,726,617.20	714,922,599.92	0.00	0.00
				TOTAL EJERCIDO AL TRIMESTRE VIGENTE			1,118,649,217.12

PRESUPUESTO TRIMESTRAL DE LA ACTIVIDAD

Aprobado	Modificado	Comprometido	Devengado	Ejercido	% de Ejercido Vs. Modificado
768,810,889.24	1,158,530,631.75	714,922,599.92	714,922,599.92	714,922,599.92	61.71

DATOS DEL INDICADOR

Nombre :	PORCENTAJE DE LA CAPACIDAD HOSPITALARIA OCUPADA	Número de indicador :	1955
Definición :	MIDE EL PORCENTAJE DE LA CAPACIDAD HOSPITALARIA OCUPADA		
Método de Cálculo :	(TOTAL DE DÍAS PACIENTE / TOTAL DE DÍAS CAMA)*100		

Tipo	Dimensión	Frecuencia de Medición	Forma de cálculo del indicador	Tipo de Valor	Sentido Esperado
GESTIÓN	EFICACIA	TRIMESTRAL	PORCENTAJE	FLUJO	ASCENDENTE

MEDIOS DE VERIFICACIÓN / FUENTE INFORMACIÓN	SUPUESTO
TABLA DINAMICA: HTTP://WWW.DGIS.SALUD.GOB.MX/CONTENIDOS/SINAIS/S_SIS.HTML. PERIODO DE ACTUALIZACIÓN TRIMESTRAL	TABLA DINAMICA GENERADA POR LA DIRECCIÓN DE ATENCIÓN MÉDICA , DISPONIBLE EN HTTP://WWW.DGIS.SALUD.GOB.MX/CONTENIDOS/SINAIS/S_SIS.HTML ACTUALIZADA SEMESTRALMENTE..

DATOS DE LA META

Definición de la variable Meta:	1 - CAPACIDAD HOSPITALARIA OCUPADA
Unidad de medida:	25 - NÚMERO

LÍNEA BASE				VALOR PROGRAMADO ANUAL			
AÑO	2018	VALOR	65.00	AÑO	2021	VALOR	300.00

AVANCE TRIMESTRAL OBRA/ACTIVIDAD

METAS	1er.TRIMESTRE	2o.TRIMESTRE	3er.TRIMESTRE	4o.TRIMESTRE	CUMPLIMIENTO DE METAS	
PROGRAMACIÓN INICIAL	75.00	75.00	75.00	75.00	T1+T2+T3+T4	300.00
PROGRAMACIÓN ACTUALIZADA	110.00	78.00			T1+T2+T3+T4	188.00
METAS ALCANZADAS	52.00	40.00	0.00	0.00	T1+T2+T3+T4	92.00
PORCENTAJE ALCANZADO TRIMESTRAL	47.27	51.28	0.00	0.00	PORCENTAJE ALCANZADO ANUAL	27.22

PORCENTAJE DE CUMPLIMIENTO ALCANZADO EN EL TRIMESTRE: 51.28 %

REPORTE DE AVANCE DE GESTIÓN
UR 540 - SERVICIOS DE SALUD DE OAXACA
SEGUNDO TRIMESTRE 2021

Gobierno del Estado

ALINEACIÓN PED:		MATRÍZ DE INDICADORES PARA RESULTADOS:	
ESTRATEGIA:	02-EFICIENTAR LOS SERVICIOS DE SALUD EN OAXACA PARA GARANTIZAR LA CALIDAD EN LA ATENCIÓN.	COMPONENTE:	339-ATENCIÓN MÉDICA BÁSICA ESPECIALIZADA OTORGADA
LÍNEAS DE ACCIÓN:	02-ATENDER OPORTUNA E INTEGRALMENTE DE SALUD A LA POBLACIÓN QUE VIVE EN CONDICIONES DE VULNERABILIDAD Y EN POBREZA EXTREMA.	ACTIVIDAD:	2287-ATENDER A LAS UNIDADES MÉDICAS DE SEGUNDO NIVEL CON GASTOS OPERATIVOS
UE:	005-SUBDIRECCIÓN GENERAL DE SERVICIOS DE SALUD (2° NIVEL)		

ESTRUCTURA PROGRAMATICA

PROGRAMA	SUBPROGRAMA	PROYECTO	OBRA/ACTIVIDAD
159-ATENCIÓN MÉDICA	02-OTORGAMIENTO DE ATENCIÓN MÉDICA BÁSICA ESPECIALIZADA	000-- -	002-GASTOS OPERATIVOS DE UNIDADES MÉDICAS DE SEGUNDO NIVEL

POBLACIÓN O ÁREA DE ENFOQUE POTENCIAL	ATRIBUTO DE LA POBLACIÓN O ÁREA DE ENFOQUE:	POBLACIÓN SIN SEGURIDAD SOCIAL EN EL ESTADO DE OAXACA	HOMBRES:	0	MUJERES:	0	TOTAL:	2438380

PRESUPUESTO ANUAL

Aprobado	Ampliación	Reducción	Modificado	EJERCIDO T1	EJERCIDO T2	EJERCIDO T3	EJERCIDO T4
				0.00	33,922,367.13	0.00	0.00
500,929,605.26	33,922,367.13	0.00	534,851,972.39	TOTAL EJERCIDO AL TRIMESTRE VIGENTE			33,922,367.13

PRESUPUESTO TRIMESTRAL DE LA ACTIVIDAD

Aprobado	Modificado	Comprometido	Devengado	Ejercido	% de Ejercido Vs. Modificado
321,665,775.26	355,588,142.39	33,922,367.13	33,922,367.13	33,922,367.13	9.54

DATOS DEL INDICADOR

Nombre :	PORCENTAJE DE COBERTURA CON GASTOS OPERATIVOS EN UNIDADES MÉDICAS DE SEGUNDO NIVEL	Número de indicador :	2686
Definición :	MIDE EL PORCENTAJE DE COBERTURA CON GASTOS OPERATIVOS EN UNIDADES MÉDICAS DE SEGUNDO NIVEL, RESPECTO AL TOTAL DE UNIDADES MÉDICAS DE SEGUNDO NIVEL		
Método de Cálculo :	(NÚMERO DE UNIDADES MÉDICAS DE SEGUNDO NIVEL CON COBERTURA CON GASTOS OPERATIVOS / TOTAL DE UNIDADES MÉDICAS DE SEGUNDO NIVEL)*100		

Tipo	Dimensión	Frecuencia de Medición	Forma de cálculo del indicador	Tipo de Valor	Sentido Esperado
GESTIÓN	EFICACIA	TRIMESTRAL	PORCENTAJE	FLUJO	ASCENDENTE

MEDIOS DE VERIFICACIÓN / FUENTE INFORMACIÓN	SUPUESTO
FACTURA, DOCUMENTACIÓN DE PAGO BAJO RESGUARDO DE LA UNIDAD DE FINANZAS DE LA DIRECCION DE ADMINISTRACION DE LOS SSO. ACTUALIZACIÓN TRIMESTRAL	QUE LAS PERSONAS QUE REQUIEREN ATENCIONES MEDICAS ACUDAN A CONSULTAS A LAS UNIDADES MEDICAS DE LOS SERVICIOS DE SALUD

DATOS DE LA META

Definición de la variable Meta:	1 - MIDE EL NÚMERO DE COBERTURA CON GASTOS OPERATIVOS EN UNIDADES MÉDICAS DE SEGUNDO NIVEL
Unidad de medida:	25 - NÚMERO

LÍNEA BASE				VALOR PROGRAMADO ANUAL			
AÑO	2018	VALOR	30.00	AÑO	2021	VALOR	16.00

AVANCE TRIMESTRAL OBRA/ACTIVIDAD

METAS	1er.TRIMESTRE	2o.TRIMESTRE	3er.TRIMESTRE	4o.TRIMESTRE	CUMPLIMIENTO DE METAS	
PROGRAMACIÓN INICIAL	4.00	4.00	4.00	4.00	T1+T2+T3+T4	16.00
PROGRAMACIÓN ACTUALIZADA	4.00	4.00			T1+T2+T3+T4	8.00
METAS ALCANZADAS	0.00	8.00	0.00	0.00	T1+T2+T3+T4	8.00
PORCENTAJE ALCANZADO TRIMESTRAL	0.00	200.00	0.00	0.00	PORCENTAJE ALCANZADO ANUAL	50.00

PORCENTAJE DE CUMPLIMIENTO ALCANZADO EN EL TRIMESTRE: 200.00 %

REPORTE DE AVANCE DE GESTIÓN
UR 540 - SERVICIOS DE SALUD DE OAXACA
SEGUNDO TRIMESTRE 2021

Gobierno del Estado

ALINEACIÓN PED:		MATRÍZ DE INDICADORES PARA RESULTADOS:	
ESTRATEGIA:	02-EFICIENTAR LOS SERVICIOS DE SALUD EN OAXACA PARA GARANTIZAR LA CALIDAD EN LA ATENCIÓN.	COMPONENTE:	339-ATENCIÓN MÉDICA BÁSICA ESPECIALIZADA OTORGADA
LÍNEAS DE ACCIÓN:	02-ATENDER OPORTUNA E INTEGRALMENTE DE SALUD A LA POBLACIÓN QUE VIVE EN CONDICIONES DE VULNERABILIDAD Y EN POBREZA EXTREMA.	ACTIVIDAD:	1845-REALIZAR CIRUGÍA EXTRAMURO

UE: 005-SUBDIRECCIÓN GENERAL DE SERVICIOS DE SALUD (2° NIVEL)

ESTRUCTURA PROGRAMATICA

PROGRAMA	SUBPROGRAMA	PROYECTO	OBRA/ACTIVIDAD
159-ATENCIÓN MÉDICA	02-OTORGAMIENTO DE ATENCIÓN MÉDICA BÁSICA ESPECIALIZADA	000-- -	003-REALIZAR CIRUGÍAS EXTRAMUROS

POBLACIÓN O ÁREA DE ENFOQUE POTENCIAL	ATRIBUTO DE LA POBLACIÓN O ÁREA DE ENFOQUE:	POBLACIÓN SIN SEGURIDAD SOCIAL EN EL ESTADO DE OAXACA	HOMBRES:	0	MUJERES:	0	TOTAL:	2438380

PRESUPUESTO ANUAL

Aprobado	Ampliación	Reducción	Modificado	EJERCIDO T1	EJERCIDO T2	EJERCIDO T3	EJERCIDO T4
				0.00	115,860.44	0.00	0.00
980,544.00	769,690.19	430,544.00	1,319,690.19	TOTAL EJERCIDO AL TRIMESTRE VIGENTE			115,860.44

PRESUPUESTO TRIMESTRAL DE LA ACTIVIDAD

Aprobado	Modificado	Comprometido	Devengado	Ejercido	% de Ejercido Vs. Modificado
149,172.00	115,860.44	115,860.44	115,860.44	115,860.44	100.00

DATOS DEL INDICADOR

Nombre :	PORCENTAJE DE CAMPAÑAS DE CIRUGÍAS EXTRAMUROS REALIZADAS	Número de indicador :	1956
Definición :	MIDE EL PORCENTAJE DE CAMPAÑAS REALIZADAS EN EL TRIMESTRE RESPECTO DE LAS PROGRAMADAS		
Método de Cálculo :	(NÚMERO DE CAMPAÑAS DE CIRUGÍAS EXTRAMUROS REALIZADAS / NÚMERO DE CAMPAÑAS DE CIRUGÍAS EXTRAMUROS PROGRAMADAS) * 100		

Tipo	Dimensión	Frecuencia de Medición	Forma de cálculo del indicador	Tipo de Valor	Sentido Esperado
GESTIÓN	EFICACIA	TRIMESTRAL	PORCENTAJE	FLUJO	ASCENDENTE

MEDIOS DE VERIFICACIÓN / FUENTE INFORMACIÓN	SUPUESTO
DOCUMENTO DE CONTROL DE CIRUGÍAS EXTRAMUROS BAJO RESGUARDO DE LA DIRECCIÓN DE ATENCIÓN MÉDICA	QUE LOS RECURSOS FINANCIEROS SE OTORGUEN EN TIEMPO Y FORMA

DATOS DE LA META

Definición de la variable Meta:	1 - NÚMERO DE CAMPAÑAS DE CIRUGÍAS EXTRAMUROS REALIZADAS
Unidad de medida:	25 - NÚMERO

LÍNEA BASE				VALOR PROGRAMADO ANUAL			
AÑO	2018	VALOR	25.00	AÑO	2021	VALOR	22.00

AVANCE TRIMESTRAL OBRA/ACTIVIDAD

METAS	1er.TRIMESTRE	2o.TRIMESTRE	3er.TRIMESTRE	4o.TRIMESTRE	CUMPLIMIENTO DE METAS	
PROGRAMACIÓN INICIAL	8.00	5.00	4.00	5.00	T1+T2+T3+T4	22.00
PROGRAMACIÓN ACTUALIZADA	8.00	5.00			T1+T2+T3+T4	13.00
METAS ALCANZADAS	0.00	0.00	0.00	0.00	T1+T2+T3+T4	0.00
PORCENTAJE ALCANZADO TRIMESTRAL	0.00	0.00	0.00	0.00	PORCENTAJE ALCANZADO ANUAL	0.00

PORCENTAJE DE CUMPLIMIENTO ALCANZADO EN EL TRIMESTRE: 0.00 %

REPORTE DE AVANCE DE GESTIÓN
UR 540 - SERVICIOS DE SALUD DE OAXACA
SEGUNDO TRIMESTRE 2021

Gobierno del Estado

ALINEACIÓN PED:		MATRÍZ DE INDICADORES PARA RESULTADOS:	
ESTRATEGIA:	02-EFICIENTAR LOS SERVICIOS DE SALUD EN OAXACA PARA GARANTIZAR LA CALIDAD EN LA ATENCIÓN.	COMPONENTE:	339-ATENCIÓN MÉDICA BÁSICA ESPECIALIZADA OTORGADA
LÍNEAS DE ACCIÓN:	02-ATENDER OPORTUNA E INTEGRALMENTE DE SALUD A LA POBLACIÓN QUE VIVE EN CONDICIONES DE VULNERABILIDAD Y EN POBREZA EXTREMA.	ACTIVIDAD:	1846-BRINDAR SERVICIO DE ENFERMERÍA ASISTENCIAL
UE:	005-SUBDIRECCIÓN GENERAL DE SERVICIOS DE SALUD (2° NIVEL)		

ESTRUCTURA PROGRAMATICA									
PROGRAMA		SUBPROGRAMA	PROYECTO				OBRA/ACTIVIDAD		
159-ATENCIÓN MÉDICA		02-OTORGAMIENTO DE ATENCIÓN MÉDICA BÁSICA ESPECIALIZADA	000-- -				004-BRINDAR SERVICIOS DE ENFERMERÍA ASISTENCIAL		
POBLACIÓN O ÁREA DE ENFOQUE POTENCIAL	ATRIBUTO DE LA POBLACIÓN O ÁREA DE ENFOQUE:	POBLACIÓN SIN SEGURIDAD SOCIAL EN EL ESTADO DE OAXACA	HOMBRES:	0	MUJERES:	0	TOTAL:	2438380	

PRESUPUESTO ANUAL							
Aprobado	Ampliación	Reducción	Modificado	EJERCIDO T1	EJERCIDO T2	EJERCIDO T3	EJERCIDO T4
				0.00	8,562.79	0.00	0.00
768,281.00	44,241.00	597,481.00	215,041.00	TOTAL EJERCIDO AL TRIMESTRE VIGENTE			8,562.79

PRESUPUESTO TRIMESTRAL DE LA ACTIVIDAD					
Aprobado	Modificado	Comprometido	Devengado	Ejercido	% de Ejercido Vs. Modificado
163,079.00	8,562.79	8,562.79	8,562.79	8,562.79	100.00

DATOS DEL INDICADOR			
Nombre :	PORCENTAJE DE HOSPITALES QUE HAN REPORTADO INDICADORES DE ENFERMERÍA A LA PLATAFORMA INDICAS	Número de indicador :	1957
Definición :	MIDE EL PORCENTAJE DE HOSPITALES QUE HAN REPORTADO INDICADORES DE ENFERMERÍA A LA PLATAFORMA INDICAS		
Método de Cálculo :	(NÚMERO DE HOSPITALES QUE HAN REPORTADO INDICADORES DE ENFERMERÍA A LA PLATAFORMA INDICAS / NÚMERO DE HOSPITALES DE SEGUNDO NIVEL DE ATENCIÓN) * 100		

Tipo	Dimensión	Frecuencia de Medición	Forma de cálculo del indicador	Tipo de Valor	Sentido Esperado
GESTIÓN	EFICACIA	TRIMESTRAL	PORCENTAJE	FLUJO	ASCENDENTE

MEDIOS DE VERIFICACIÓN / FUENTE INFORMACIÓN	SUPUESTO
PLATAFORMA HTTP://DGCES.SALUD.GOB.MX/INDICASII/RECIBIDAS.PHP. ACTUALIZACIÓN TRIMESTRAL	LA INCORPORACIÓN DEL REPORTE DE LOS HOSPITALES AL SISTEMA INDICAS, FAVORECE LA EVALUACIÓN DE LA PRÁCTICA DE ENFERMERÍA

DATOS DE LA META	
Definición de la variable Meta:	1 - NÚMERO DE HOSPITALES QUE HAN REPORTADO INDICADORES DE ENFERMERÍA A LA PLATAFORMA "INDICAS"
Unidad de medida:	25 - NÚMERO

LÍNEA BASE				VALOR PROGRAMADO ANUAL			
AÑO	2018	VALOR	320.00	AÑO	2021	VALOR	450.00

AVANCE TRIMESTRAL OBRA/ACTIVIDAD						
METAS	1er.TRIMESTRE	2o.TRIMESTRE	3er.TRIMESTRE	4o.TRIMESTRE	CUMPLIMIENTO DE METAS	
PROGRAMACIÓN INICIAL	112.00	112.00	112.00	114.00	T1+T2+T3+T4	450.00
PROGRAMACIÓN ACTUALIZADA	112.00	112.00			T1+T2+T3+T4	224.00
METAS ALCANZADAS	0.00	5.00	0.00	0.00	T1+T2+T3+T4	5.00
PORCENTAJE ALCANZADO TRIMESTRAL	0.00	4.46	0.00	0.00	PORCENTAJE ALCANZADO ANUAL	1.11

PORCENTAJE DE CUMPLIMIENTO ALCANZADO EN EL TRIMESTRE: 4.46 %

REPORTE DE AVANCE DE GESTIÓN
UR 540 - SERVICIOS DE SALUD DE OAXACA
SEGUNDO TRIMESTRE 2021

Gobierno del Estado

ALINEACIÓN PED:		MATRÍZ DE INDICADORES PARA RESULTADOS:	
ESTRATEGIA:	02-EFICIENTAR LOS SERVICIOS DE SALUD EN OAXACA PARA GARANTIZAR LA CALIDAD EN LA ATENCIÓN.	COMPONENTE:	794-UNIDAD MÉDICA ACREDITADA
LÍNEAS DE ACCIÓN:	01-FORTALECER LA ACREDITACIÓN DE LAS UNIDADES MÉDICAS DE LOS TRES NIVELES DE ATENCIÓN, E INCORPORAR A LAS UNIDADES HOSPITALARIAS DE LOS SSO AL SEGURO MÉDICO SIGLO XXI Y AL FONDO DE PROTECCIÓN CONTRA GASTOS CATASTRÓFICOS.	ACTIVIDAD:	1860-ACCIONES DE VALIDACIÓN DE LA CAPACIDAD, SEGURIDAD Y CALIDAD EN LOS ESTABLECIMIENTOS DE SALUD A SER ACREDITADOS
UE:	003-SUBDIRECCIÓN GENERAL DE INNOVACIÓN Y CALIDAD		

ESTRUCTURA PROGRAMATICA

PROGRAMA	SUBPROGRAMA	PROYECTO	OBRA/ACTIVIDAD
159-ATENCIÓN MÉDICA	06-ACREDITACIÓN DE UNIDADES MÉDICAS	000-- -	001-IMPULSAR LA ACREDITACIÓN DE UNIDADES DE SALUD

POBLACIÓN O ÁREA DE ENFOQUE POTENCIAL	ATRIBUTO DE LA POBLACIÓN O ÁREA DE ENFOQUE:	POBLACIÓN SIN SEGURIDAD SOCIAL EN EL ESTADO DE OAXACA	HOMBRES:	0	MUJERES:	0	TOTAL:	2438380

PRESUPUESTO ANUAL

Aprobado	Ampliación	Reducción	Modificado	EJERCIDO T1	EJERCIDO T2	EJERCIDO T3	EJERCIDO T4
				0.00	60,680.13	0.00	0.00
6,394,990.00	134,639.70	5,660,079.99	869,549.71	TOTAL EJERCIDO AL TRIMESTRE VIGENTE			60,680.13

PRESUPUESTO TRIMESTRAL DE LA ACTIVIDAD

Aprobado	Modificado	Comprometido	Devengado	Ejercido	% de Ejercido Vs. Modificado
484,996.00	60,680.13	60,680.13	60,680.13	60,680.13	100.00

DATOS DEL INDICADOR

Nombre :	PORCENTAJE DE UNIDADES MÉDICAS VALIDADAS PARA LA ACREDITACIÓN	Número de indicador :	1971
Definición :	MIDE EL PORCENTAJE DE UNIDADES MÉDICAS VALIDADAS PARA LA ACREDITACIÓN RESPECTO DE LAS PROPUESTAS		
Método de Cálculo :	(NÚMERO DE UNIDADES MÉDICAS VALIDADAS / NÚMERO DE UNIDADES MÉDICAS PROPUESTAS PARA LA ACREDITACIÓN) * 100		

Tipo	Dimensión	Frecuencia de Medición	Forma de cálculo del indicador	Tipo de Valor	Sentido Esperado
GESTIÓN	EFICACIA	TRIMESTRAL	PORCENTAJE	FLUJO	ASCENDENTE

MEDIOS DE VERIFICACIÓN / FUENTE INFORMACIÓN	SUPUESTO
CÉDULAS DE ACREDITACIÓN, EN EL PODER DE LA DIRECCIÓN DE ENSEÑANZA Y CALIDAD. REPORTE TRIMESTRAL	QUE LAS UNIDADES MÉDICAS CUMPLAN CON LO MINIMO INDISPENSABLE EN CAPACIDAD, SEGURIDAD Y CALIDAD

DATOS DE LA META

Definición de la variable Meta:	1 - NÚMERO DE UNIDADES MÉDICAS VALIDADAS PARA LA ACREDITACIÓN
Unidad de medida:	25 - NÚMERO

LÍNEA BASE				VALOR PROGRAMADO ANUAL			
AÑO	2018	VALOR	100.00	AÑO	2021	VALOR	82.00

AVANCE TRIMESTRAL OBRA/ACTIVIDAD

METAS	1er.TRIMESTRE	2o.TRIMESTRE	3er.TRIMESTRE	4o.TRIMESTRE	CUMPLIMIENTO DE METAS	
PROGRAMACIÓN INICIAL	0.00	0.00	0.00	82.00	T1+T2+T3+T4	82.00
PROGRAMACIÓN ACTUALIZADA	0.00	0.00			T1+T2+T3+T4	0.00
METAS ALCANZADAS	0.00	25.00	0.00	0.00	T1+T2+T3+T4	25.00
PORCENTAJE ALCANZADO TRIMESTRAL	0.00	0.00	0.00	0.00	PORCENTAJE ALCANZADO ANUAL	30.49

PORCENTAJE DE CUMPLIMIENTO ALCANZADO EN EL TRIMESTRE: 0 %

REPORTE DE AVANCE DE GESTIÓN
UR 540 - SERVICIOS DE SALUD DE OAXACA
SEGUNDO TRIMESTRE 2021

Gobierno del Estado

ALINEACIÓN PED:		MATRÍZ DE INDICADORES PARA RESULTADOS:	
ESTRATEGIA:	02-EFICIENTAR LOS SERVICIOS DE SALUD EN OAXACA PARA GARANTIZAR LA CALIDAD EN LA ATENCIÓN.	COMPONENTE:	798-MEDICINA TRADICIONAL COMO ALTERNATIVA DE ATENCIÓN A LA SALUD OTORGADA
LÍNEAS DE ACCIÓN:	02-ATENDER OPORTUNA E INTEGRALMENTE DE SALUD A LA POBLACIÓN QUE VIVE EN CONDICIONES DE VULNERABILIDAD Y EN POBREZA EXTREMA.	ACTIVIDAD:	1862-PROMOVER LA MEDICINA TRADICIONAL EN LA UNIDAD MÉDICA

UE: 006-SUBDIRECCIÓN GENERAL DE SERVICIOS DE SALUD (1ER. NIVEL)

ESTRUCTURA PROGRAMATICA

PROGRAMA	SUBPROGRAMA	PROYECTO	OBRA/ACTIVIDAD
159-ATENCIÓN MÉDICA	07-OTORGAMIENTO DE MEDICINA TRADICIONAL COMO ALTERNATIVA DE ATENCIÓN A LA SALUD	000-- -	001-PROMOVER LA INTERCULTURALIDAD EN SALUD EN UNIDADES MÉDICAS

POBLACIÓN O ÁREA DE ENFOQUE POTENCIAL	ATRIBUTO DE LA POBLACIÓN O ÁREA DE ENFOQUE:	POBLACIÓN SIN SEGURIDAD SOCIAL EN EL ESTADO DE OAXACA	HOMBRES:	0	MUJERES:	0	TOTAL:	2438380

PRESUPUESTO ANUAL

Aprobado	Ampliación	Reducción	Modificado	EJERCIDO T1	EJERCIDO T2	EJERCIDO T3	EJERCIDO T4
				0.00	5,220.00	0.00	0.00
443,311.00	199,162.17	158,079.01	484,394.16	TOTAL EJERCIDO AL TRIMESTRE VIGENTE			5,220.00

PRESUPUESTO TRIMESTRAL DE LA ACTIVIDAD

Aprobado	Modificado	Comprometido	Devengado	Ejercido	% de Ejercido Vs. Modificado
24,573.00	5,220.00	5,220.00	5,220.00	5,220.00	100.00

DATOS DEL INDICADOR

Nombre :	PORCENTAJE DE UNIDADES MÉDICAS QUE HAN RECIBIDO PROMOCIÓN DE MEDICINA TRADICIONAL	Número de indicador :	1973
Definición :	MIDE EL PORCENTAJE DE UNIDADES MÉDICAS QUE HAN RECIBIDO PROMOCIÓN DE LA MEDICINA TRADICIONAL RESPECTO AL TOTAL DE UNIDADES MÉDICAS		
Método de Cálculo :	(NÚMERO DE UNIDADES MÉDICAS QUE HAN RECIBIDO PROMOCIÓN DE MEDICINA TRADICIONAL / TOTAL DE UNIDADES MÉDICAS) * 100		

Tipo	Dimensión	Frecuencia de Medición	Forma de cálculo del indicador	Tipo de Valor	Sentido Esperado
GESTIÓN	EFICACIA	TRIMESTRAL	PORCENTAJE	FLUJO	ASCENDENTE

MEDIOS DE VERIFICACIÓN / FUENTE INFORMACIÓN	SUPUESTO
REGISTRO INTERNOS QUE SE ENCUENTRAN EN LOS ARCHIVOS DE LA UNIDAD DE MEDICINA TRADICIONAL, REPORTE TRIMESTRAL.	QUE LOS RECURSOS FINANCIEROS SE ENTREGUEN EN TIEMPO Y FORMA

DATOS DE LA META

Definición de la variable Meta:	1 - NÚMERO DE UNIDADES MÉDICAS QUE HAN RECIBIDO PROMOCIÓN DE MEDICINA TRADICIONAL
Unidad de medida:	25 - NÚMERO

LÍNEA BASE				VALOR PROGRAMADO ANUAL			
AÑO	2018	VALOR	100.00	AÑO	2021	VALOR	100.00

AVANCE TRIMESTRAL OBRA/ACTIVIDAD

METAS	1er.TRIMESTRE	2o.TRIMESTRE	3er.TRIMESTRE	4o.TRIMESTRE	CUMPLIMIENTO DE METAS	
PROGRAMACIÓN INICIAL	25.00	25.00	25.00	25.00	T1+T2+T3+T4	100.00
PROGRAMACIÓN ACTUALIZADA	25.00	25.00			T1+T2+T3+T4	50.00
METAS ALCANZADAS	30.00	25.00	0.00	0.00	T1+T2+T3+T4	55.00
PORCENTAJE ALCANZADO TRIMESTRAL	120.00	100.00	0.00	0.00	PORCENTAJE ALCANZADO ANUAL	55.00

PORCENTAJE DE CUMPLIMIENTO ALCANZADO EN EL TRIMESTRE: 100.00 %

REPORTE DE AVANCE DE GESTIÓN
UR 540 - SERVICIOS DE SALUD DE OAXACA
SEGUNDO TRIMESTRE 2021

Gobierno del Estado

ALINEACIÓN PED:		MATRÍZ DE INDICADORES PARA RESULTADOS:	
ESTRATEGIA:	02-EFICIENTAR LOS SERVICIOS DE SALUD EN OAXACA PARA GARANTIZAR LA CALIDAD EN LA ATENCIÓN.	COMPONENTE:	798-MEDICINA TRADICIONAL COMO ALTERNATIVA DE ATENCIÓN A LA SALUD OTORGADA
LÍNEAS DE ACCIÓN:	02-ATENDER OPORTUNA E INTEGRALMENTE DE SALUD A LA POBLACIÓN QUE VIVE EN CONDICIONES DE VULNERABILIDAD Y EN POBREZA EXTREMA.	ACTIVIDAD:	2172-REALIZAR CAPACITACIÓN EN MATERIA DE INTERCULTURALIDAD EN SALUD

UE: 006-SUBDIRECCIÓN GENERAL DE SERVICIOS DE SALUD (1ER. NIVEL)

ESTRUCTURA PROGRAMATICA									
PROGRAMA		SUBPROGRAMA	PROYECTO				OBRA/ACTIVIDAD		
159-ATENCIÓN MÉDICA		07-OTORGAMIENTO DE MEDICINA TRADICIONAL COMO ALTERNATIVA DE ATENCIÓN A LA SALUD	000-- -				002-IMPARTIR CAPACITACIÓN EN MATERIA DE INTERCULTURALIDAD EN MATERIA DE SALUD		
POBLACIÓN O ÁREA DE ENFOQUE POTENCIAL	ATRIBUTO DE LA POBLACIÓN O ÁREA DE ENFOQUE:	POBLACIÓN SIN SEGURIDAD SOCIAL EN EL ESTADO DE OAXACA	HOMBRES:	0	MUJERES:	0	TOTAL:	2438380	

PRESUPUESTO ANUAL							
Aprobado	Ampliación	Reducción	Modificado	EJERCIDO T1	EJERCIDO T2	EJERCIDO T3	EJERCIDO T4
0.00	0.00	0.00	0.00	0.00	0.00	0.00	0.00
				TOTAL EJERCIDO AL TRIMESTRE VIGENTE			0.00

PRESUPUESTO TRIMESTRAL DE LA ACTIVIDAD					
Aprobado	Modificado	Comprometido	Devengado	Ejercido	% de Ejercido Vs. Modificado
0.00	0.00	0.00	0.00	0.00	nan

DATOS DEL INDICADOR			
Nombre :	PORCENTAJE DE CAPACITACIONES EN INTERCULTURALIDAD EN SALUD IMPARTIDAS	Número de indicador :	2419
Definición :	MIDE EL PORCENTAJE DE CAPACITACIONES EN INTERCULTURALIDAD EN SALUD IMPARTIDAS, RESPECTO A LAS PROGRAMADAS		
Método de Cálculo :	(NÚMERO DE CAPACITACIONES EN INTERCULTURALIDAD EN SALUD IMPARTIDAS / NÚMERO DE CAPACITACIONES EN INTERCULTURALIDAD EN SALUD PROGRAMADAS A IMPARTIR)*100		

Tipo	Dimensión	Frecuencia de Medición	Forma de cálculo del indicador	Tipo de Valor	Sentido Esperado
GESTIÓN	EFICACIA	TRIMESTRAL	PORCENTAJE	FLUJO	ASCENDENTE

MEDIOS DE VERIFICACIÓN / FUENTE INFORMACIÓN	SUPUESTO
REGISTRO INTERNOS QUE SE ENCUENTRAN EN LOS ARCHIVOS DE LA UNIDAD DE MEDICINA TRADICIONAL. REPORTES TRIMESTRALES.	QUE A LAS PERSONAS LES INTERESE Y ACUDAN A LOS EVENTOS DE CAPACITACIÓN

DATOS DE LA META	
Definición de la variable Meta:	1 - NÚMERO DE CAPACITACIONES IMPARTIDAS EN INTERCULTURALIDAD EN SALUD
Unidad de medida:	25 - NÚMERO

LÍNEA BASE				VALOR PROGRAMADO ANUAL			
AÑO	2017	VALOR	46.00	AÑO	2021	VALOR	50.00

AVANCE TRIMESTRAL OBRA/ACTIVIDAD						
METAS	1er.TRIMESTRE	2o.TRIMESTRE	3er.TRIMESTRE	4o.TRIMESTRE	CUMPLIMIENTO DE METAS	
PROGRAMACIÓN INICIAL	5.00	20.00	5.00	20.00	T1+T2+T3+T4	50.00
PROGRAMACIÓN ACTUALIZADA	5.00	20.00			T1+T2+T3+T4	25.00
METAS ALCANZADAS	2.00	15.00	0.00	0.00	T1+T2+T3+T4	17.00
PORCENTAJE ALCANZADO TRIMESTRAL	40.00	75.00	0.00	0.00	PORCENTAJE ALCANZADO ANUAL	34.00

PORCENTAJE DE CUMPLIMIENTO ALCANZADO EN EL TRIMESTRE: 75.00 %

REPORTE DE AVANCE DE GESTIÓN
UR 540 - SERVICIOS DE SALUD DE OAXACA
SEGUNDO TRIMESTRE 2021

Gobierno del Estado

ALINEACIÓN PED:		MATRÍZ DE INDICADORES PARA RESULTADOS:	
EJE:	01-OAXACA INCLUYENTE CON EL DESARROLLO SOCIAL	FIN:	CONTRIBUIR EN LA CONSOLIDACIÓN DEL SISTEMA DE SALUD EFICIENTE EN EL ESTADO.
TEMA:	02-SALUD		
OBJETIVO:	03-CONSOLIDAR UN SISTEMA DE SALUD EFICIENTE EN EL ESTADO, GARANTIZANDO LA DISPONIBILIDAD Y EL USO ÓPTIMO DE LOS RECURSOS DEL SECTOR.	PROPÓSITO:	LAS UNIDADES MÉDICAS DEL ESTADO DE OAXACA, OTORGAN SERVICIOS DE CALIDAD.
ESTRATEGIA:	02-GARANTIZAR EL ACCESO A MEDICAMENTOS E INSUMOS PARA LA SALUD DE CALIDAD EN OAXACA.	COMPONENTE:	832-ACCIONES DE GESTIÓN PARA EL FORTALECIMIENTO DEL SISTEMA DE SALUD
LÍNEAS DE ACCIÓN:	01-RETOMAR EL PAPEL RECTOR DE LOS SERVICIOS DE SALUD EN LAS DIFERENTES POLÍTICAS DE LAS INSTITUCIONES DEL SECTOR PARA HACER MÁS EFICIENTES LOS RECURSOS ECONÓMICOS Y HUMANOS, Y EL USO DE INSUMOS.	ACTIVIDAD:	2134-ASESORIA LEGAL

UE: 001-DIRECCIÓN GENERAL DE SERVICIOS DE SALUD

ESTRUCTURA PROGRAMATICA

PROGRAMA	SUBPROGRAMA	PROYECTO	OBRA/ACTIVIDAD
164-FORTALECIMIENTO DEL SISTEMA DE SALUD	00-- -	000-- -	001-OTORGAR ASESORIAS LEGALES

POBLACIÓN O ÁREA DE ENFOQUE POTENCIAL	ATRIBUTO DE LA POBLACIÓN O ÁREA DE ENFOQUE:	POBLACIÓN SIN SEGURIDAD SOCIAL EN EL ESTADO DE OAXACA	HOMBRES:	0	MUJERES:	0	TOTAL:	2438380

PRESUPUESTO ANUAL

Aprobado	Ampliación	Reducción	Modificado	EJERCIDO T1	EJERCIDO T2	EJERCIDO T3	EJERCIDO T4
				1,507.00	194,391.74	0.00	0.00
3,116,419.60	238,922.68	1,691,556.94	1,663,785.34	TOTAL EJERCIDO AL TRIMESTRE VIGENTE			195,898.74

PRESUPUESTO TRIMESTRAL DE LA ACTIVIDAD

Aprobado	Modificado	Comprometido	Devengado	Ejercido	% de Ejercido Vs. Modificado
821,117.90	194,391.74	194,391.74	194,391.74	194,391.74	100.00

DATOS DEL INDICADOR

Nombre :	PORCENTAJE DE ASESORIAS LEGALES REALIZADAS	Número de indicador :	2590
Definición :	MIDE EL PORCENTAJE DE ASESORIAS LEGALES REALIZADAS, RESPECTO AL TOTAL		
Método de Cálculo :	(NÚMERO DE ASESORIAS LEGALES REALIZADAS/TOTAL DE ASESORIAS REALIZADAS)*100		

Tipo	Dimensión	Frecuencia de Medición	Forma de cálculo del indicador	Tipo de Valor	Sentido Esperado
GESTIÓN	EFICACIA	TRIMESTRAL	PORCENTAJE	FLUJO	ASCENDENTE

MEDIOS DE VERIFICACIÓN / FUENTE INFORMACIÓN	SUPUESTO
REPORTE TRIMESTRAL DE ASESORÍAS PROPORCIONADAS, EN PODER DE LA DIRECCIÓN DE ASUNTOS JURÍDICOS. ACTUALIZACIÓN TRIMESTRAL	QUE LOS FUNCIONARIOS DE LOS SSO SOLICITEN LAS ASESORÍAS LEGALES.

DATOS DE LA META

Definición de la variable Meta:	1 - NÚMERO DE ASESORIAS LEGALES REALIZADAS
Unidad de medida:	25 - NÚMERO

LÍNEA BASE				VALOR PROGRAMADO ANUAL			
AÑO	2017	VALOR	610.00	AÑO	2021	VALOR	640.00

AVANCE TRIMESTRAL OBRA/ACTIVIDAD

METAS	1er.TRIMESTRE	2o.TRIMESTRE	3er.TRIMESTRE	4o.TRIMESTRE	CUMPLIMIENTO DE METAS	
PROGRAMACIÓN INICIAL	160.00	160.00	160.00	160.00	T1+T2+T3+T4	640.00
PROGRAMACIÓN ACTUALIZADA	160.00	160.00			T1+T2+T3+T4	320.00
METAS ALCANZADAS	120.00	204.00	0.00	0.00	T1+T2+T3+T4	324.00
PORCENTAJE ALCANZADO TRIMESTRAL	75.00	127.50	0.00	0.00	PORCENTAJE ALCANZADO ANUAL	50.63

PORCENTAJE DE CUMPLIMIENTO ALCANZADO EN EL TRIMESTRE: 127.50 %

REPORTE DE AVANCE DE GESTIÓN
UR 540 - SERVICIOS DE SALUD DE OAXACA
SEGUNDO TRIMESTRE 2021

Gobierno del Estado

ALINEACIÓN PED:		MATRÍZ DE INDICADORES PARA RESULTADOS:	
ESTRATEGIA:	01-FORTALECER LA DISPONIBILIDAD DE INFRAESTRUCTURA FÍSICA Y EQUIPAMIENTO, ASÍ COMO LA FORMACIÓN Y GESTIÓN DE RECURSOS HUMANOS EN EL SECTOR SALUD DE LA ENTIDAD.	COMPONENTE:	366-INFRAESTRUCTURA FÍSICA EN SALUD CONSTRUIDA
LÍNEAS DE ACCIÓN:	01-OPTIMIZAR LA DISPONIBILIDAD DE LA INFRAESTRUCTURA Y EQUIPAMIENTO DEL SISTEMA DE SALUD, DE FORMA QUE SE TENGAN LOS RECURSOS NECESARIOS PARA LA ATENCIÓN DE LAS Y LOS USUARIOS.	ACTIVIDAD:	2008-CONSTRUIR OBRA NUEVA
UE:	001-DIRECCIÓN GENERAL DE SERVICIOS DE SALUD		

ESTRUCTURA PROGRAMATICA

PROGRAMA	SUBPROGRAMA	PROYECTO	OBRA/ACTIVIDAD
164-FORTALECIMIENTO DEL SISTEMA DE SALUD	01-CONSTRUCCIÓN DE INFRAESTRUCTURA FÍSICA EN SALUD	010-SUSTITUCIÓN DEL HOSPITAL BÁSICO COMUNITARIO DE IXTLAN DE JUAREZ, OAXACA	001-SUSTITUCIÓN DEL HOSPITAL BÁSICO COMUNITARIO DE IXTLAN DE JUAREZ, OAXACA

POBLACIÓN O ÁREA DE ENFOQUE POTENCIAL	ATRIBUTO DE LA POBLACIÓN O ÁREA DE ENFOQUE:	HOMBRES:	0	MUJERES:	0	TOTAL:	2438380
	POBLACIÓN SIN SEGURIDAD SOCIAL EN EL ESTADO DE OAXACA						

PRESUPUESTO ANUAL

Aprobado	Ampliación	Reducción	Modificado	EJERCIDO T1	EJERCIDO T2	EJERCIDO T3	EJERCIDO T4
				28,038,487.42	0.00	0.00	0.00
0.00	28,038,487.42	0.00	28,038,487.42	TOTAL EJERCIDO AL TRIMESTRE VIGENTE			28,038,487.42

PRESUPUESTO TRIMESTRAL DE LA ACTIVIDAD

Aprobado	Modificado	Comprometido	Devengado	Ejercido	% de Ejercido Vs. Modificado
0.00	0.00	0.00	0.00	0.00	nan

DATOS DEL INDICADOR

Nombre :	PORCENTAJE DE METROS CUADRADOS DE INFRAESTRUCTURA DE SALUD CONSTRUIDOS	Número de indicador :	2432
Definición :	MIDE EL PORCENTAJE DE METROS CUADRADOS DE INFRAESTRUCTURA DE SALUD CONSTRUIDOS, RESPECTO AL PROGRAMADO		
Método de Cálculo :	(METROS CUADRADOS DE INFRAESTRUCTURA DE SALUD CONSTRUIDOS/METROS CUADRADOS DE INFRAESTRUCTURA DE SALUD PROGRAMADOS)*100		

Tipo	Dimensión	Frecuencia de Medición	Forma de cálculo del indicador	Tipo de Valor	Sentido Esperado
GESTIÓN	EFICACIA	TRIMESTRAL	PORCENTAJE	FLUJO	ASCENDENTE

MEDIOS DE VERIFICACIÓN / FUENTE INFORMACIÓN	SUPUESTO
NO APLICA	ESTA UNIDAD EJECUTORA DE GASTO, NO GENERA UN PRODUCTO INSTITUCIONAL ALINEADA A ESTA ACTIVIDAD POR LO QUE EN EL EJERCICIO NO SE DESTINARÁ RECURSO

DATOS DE LA META

Definición de la variable Meta:	1 - METROS CUADRADOS DE INFRAESTRUCTURA DE SALUD CONSTRUIDOS
Unidad de medida:	15 - METRO CUADRADO

LÍNEA BASE				VALOR PROGRAMADO ANUAL			
AÑO	2020	VALOR	0.00	AÑO	2021	VALOR	788.70

AVANCE TRIMESTRAL OBRA/ACTIVIDAD

METAS	1er.TRIMESTRE	2o.TRIMESTRE	3er.TRIMESTRE	4o.TRIMESTRE	CUMPLIMIENTO DE METAS	
PROGRAMACIÓN INICIAL	197.18	197.18	197.18	197.18	T1+T2+T3+T4	788.70
PROGRAMACIÓN ACTUALIZADA	197.18	197.18			T1+T2+T3+T4	394.35
METAS ALCANZADAS	197.18	197.18	0.00	0.00	T1+T2+T3+T4	394.36
PORCENTAJE ALCANZADO TRIMESTRAL	100.00	100.00	0.00	0.00	PORCENTAJE ALCANZADO ANUAL	50.00

PORCENTAJE DE CUMPLIMIENTO ALCANZADO EN EL TRIMESTRE: 100.00 %

REPORTE DE AVANCE DE GESTIÓN
UR 540 - SERVICIOS DE SALUD DE OAXACA
SEGUNDO TRIMESTRE 2021

Gobierno del Estado

ALINEACIÓN PED:		**MATRÍZ DE INDICADORES PARA RESULTADOS:**	
ESTRATEGIA:	01-FORTALECER LA DISPONIBILIDAD DE INFRAESTRUCTURA FÍSICA Y EQUIPAMIENTO, ASÍ COMO LA FORMACIÓN Y GESTIÓN DE RECURSOS HUMANOS EN EL SECTOR SALUD DE LA ENTIDAD.	**COMPONENTE:**	366-INFRAESTRUCTURA FÍSICA EN SALUD CONSTRUIDA
LÍNEAS DE ACCIÓN:	01-OPTIMIZAR LA DISPONIBILIDAD DE LA INFRAESTRUCTURA Y EQUIPAMIENTO DEL SISTEMA DE SALUD, DE FORMA QUE SE TENGAN LOS RECURSOS NECESARIOS PARA LA ATENCIÓN DE LAS Y LOS USUARIOS.	**ACTIVIDAD:**	1208-DISEÑAR Y/O COORDINAR PROGRAMA DE FORTALECIMIENTO DE LA OFERTA DE SERVICIO (PLAN MAESTRO DE INFRAESTRUCTURA EN SALUD)
UE:	003-SUBDIRECCIÓN GENERAL DE INNOVACIÓN Y CALIDAD		

ESTRUCTURA PROGRAMATICA

PROGRAMA	SUBPROGRAMA	PROYECTO	OBRA/ACTIVIDAD
164-FORTALECIMIENTO DEL SISTEMA DE SALUD	01-CONSTRUCCIÓN DE INFRAESTRUCTURA FÍSICA EN SALUD	000-- -	001-DISEÑAR Y/O COORDINAR PROGRAMAS DE FORTALECIMIENTO DE LAS OFERTAS DE SERVICIOS (PLANES MAESTROS DE INFRAESTRUCTURAS EN SALUD)

POBLACIÓN O ÁREA DE ENFOQUE POTENCIAL	ATRIBUTO DE LA POBLACIÓN O ÁREA DE ENFOQUE:	POBLACIÓN SIN SEGURIDAD SOCIAL EN EL ESTADO DE OAXACA	HOMBRES:	0	MUJERES:	0	TOTAL:	2438380

PRESUPUESTO ANUAL

Aprobado	Ampliación	Reducción	Modificado	EJERCIDO T1	EJERCIDO T2	EJERCIDO T3	EJERCIDO T4
688,871.00	341,704.00	186,175.00	844,400.00	0.00	56,237.81	0.00	0.00
				TOTAL EJERCIDO AL TRIMESTRE VIGENTE			56,237.81

PRESUPUESTO TRIMESTRAL DE LA ACTIVIDAD

Aprobado	Modificado	Comprometido	Devengado	Ejercido	% de Ejercido Vs. Modificado
148,425.00	56,237.81	56,237.81	56,237.81	56,237.81	100.00

DATOS DEL INDICADOR

Nombre :	PORCENTAJE DE REGISTROS DE PROYECTOS TERMINADOS EN EL PLAN MAESTRO DE INFRAESTRUCTURA (OBRA)	**Número de indicador :**	2311
Definición :	MIDE EL PORCENTAJE DE REGISTROS DE PROYECTOS TERMINADOS EN EL PLAN MAESTRO DE INFRAESTRUCTURA (OBRA) RESPECTO AL TOTAL		
Método de Cálculo :	(NÚMERO DE REGISTROS DE PROYECTOS TERMINADOS DE OBRA / NÚMERO DE REGISTROS TOTAL DE PROYECTO EN EL PMI) * 100		

Tipo	Dimensión	Frecuencia de Medición	Forma de cálculo del indicador	Tipo de Valor	Sentido Esperado
GESTIÓN	EFICACIA	TRIMESTRAL	PORCENTAJE	FLUJO	ASCENDENTE

MEDIOS DE VERIFICACIÓN / FUENTE INFORMACIÓN	SUPUESTO
NO APLICA	ESTA UNIDAD EJECUTORA DE GASTO, NO GENERA UN PRODUCTO INSTITUCIONAL ALINEADA A ESTA ACTIVIDAD POR LO QUE EN EL EJERCICIO NO SE DESTINARÁ RECURSO

DATOS DE LA META

Definición de la variable Meta:	1 - NÚMERO DE REGISTROS DE PROYECTOS TERMINADOS EN EL PLAN MAESTRO DE INFRAESTRUCTURA (OBRA)
Unidad de medida:	25 - NÚMERO

LÍNEA BASE				VALOR PROGRAMADO ANUAL			
AÑO	2020	VALOR	0.00	AÑO	2021	VALOR	1.00

AVANCE TRIMESTRAL OBRA/ACTIVIDAD

METAS	1er.TRIMESTRE	2o.TRIMESTRE	3er.TRIMESTRE	4o.TRIMESTRE	CUMPLIMIENTO DE METAS	
PROGRAMACIÓN INICIAL	0.00	0.00	1.00	0.00	T1+T2+T3+T4	1.00
PROGRAMACIÓN ACTUALIZADA	0.00	0.00			T1+T2+T3+T4	0.00
METAS ALCANZADAS	0.00	0.00	0.00	0.00	T1+T2+T3+T4	0.00
PORCENTAJE ALCANZADO TRIMESTRAL	0.00	0.00	0.00	0.00	PORCENTAJE ALCANZADO ANUAL	0.00

PORCENTAJE DE CUMPLIMIENTO ALCANZADO EN EL TRIMESTRE: 0 %

REPORTE DE AVANCE DE GESTIÓN
UR 540 - SERVICIOS DE SALUD DE OAXACA
SEGUNDO TRIMESTRE 2021

Gobierno del Estado

ALINEACIÓN PED:		MATRÍZ DE INDICADORES PARA RESULTADOS:	
ESTRATEGIA:	01-FORTALECER LA DISPONIBILIDAD DE INFRAESTRUCTURA FÍSICA Y EQUIPAMIENTO, ASÍ COMO LA FORMACIÓN Y GESTIÓN DE RECURSOS HUMANOS EN EL SECTOR SALUD DE LA ENTIDAD.	COMPONENTE:	800-INFRAESTRUCTURA DE TECNOLOGÍA DE LA INFORMACIÓN Y COMUNICACIÓN IMPLEMENTADA
LÍNEAS DE ACCIÓN:	01-OPTIMIZAR LA DISPONIBILIDAD DE LA INFRAESTRUCTURA Y EQUIPAMIENTO DEL SISTEMA DE SALUD, DE FORMA QUE SE TENGAN LOS RECURSOS NECESARIOS PARA LA ATENCIÓN DE LAS Y LOS USUARIOS.	ACTIVIDAD:	2010-CONECTAR A LA UNIDAD MÉDICA A LA RED DE COMUNICACIÓN Y TECNOLOGÍAS DE LA INFORMACIÓN
UE:	003-SUBDIRECCIÓN GENERAL DE INNOVACIÓN Y CALIDAD		

ESTRUCTURA PROGRAMATICA

PROGRAMA	SUBPROGRAMA	PROYECTO	OBRA/ACTIVIDAD
164-FORTALECIMIENTO DEL SISTEMA DE SALUD	03-IMPLEMENTACIÓN DE INFRAESTRUCTURA DE TECNOLOGÍAS DE LA INFORMACIÓN Y COMUNICACIÓN	000-- -	001-CONECTAR A LAS UNIDADES MÉDICAS A LA RED DE COMUNICACIÓN Y TECNOLOGÍAS DE LA INFORMACIÓN

POBLACIÓN O ÁREA DE ENFOQUE POTENCIAL	ATRIBUTO DE LA POBLACIÓN O ÁREA DE ENFOQUE:	POBLACIÓN SIN SEGURIDAD SOCIAL EN EL ESTADO DE OAXACA	HOMBRES:	0	MUJERES:	0	TOTAL:	2438380

PRESUPUESTO ANUAL

Aprobado	Ampliación	Reducción	Modificado	EJERCIDO T1	EJERCIDO T2	EJERCIDO T3	EJERCIDO T4
3,779,079.60	2,223,987.10	3,779,079.60	2,223,987.10	0.00	649,228.80	0.00	0.00
				TOTAL EJERCIDO AL TRIMESTRE VIGENTE			649,228.80

PRESUPUESTO TRIMESTRAL DE LA ACTIVIDAD

Aprobado	Modificado	Comprometido	Devengado	Ejercido	% de Ejercido Vs. Modificado
944,769.90	649,228.80	649,228.80	649,228.80	649,228.80	100.00

DATOS DEL INDICADOR

Nombre :	PORCENTAJE DE UNIDADES MEDICAS CONECTADAS A LA RED DE COMUNICACIONES Y TECNOLOGÍA DE LA INFORMACIÓN	Número de indicador :	2315
Definición :	MIDE EL PORCENTAJE DE UNIDADES MEDICAS CONECTADAS A LA RED DE COMUNICACIONES Y TECNOLOGÍA DE LA INFORMACIÓN		
Método de Cálculo :	(NÚMERO DE UNIDADES MEDICAS CONECTADAS A LA RED DE COMUNICACIONES Y TECNOLOGÍA DE LA INFORMACIÓN / TOTAL DE UNIDADES MEDICAS) * 100		

Tipo	Dimensión	Frecuencia de Medición	Forma de cálculo del indicador	Tipo de Valor	Sentido Esperado
GESTIÓN	EFICACIA	TRIMESTRAL	PORCENTAJE	FLUJO	ASCENDENTE

MEDIOS DE VERIFICACIÓN / FUENTE INFORMACIÓN	SUPUESTO
REGISTRO DE DATOS DEL DEPARTAMENTO DE COMUNICACIONES DE LA DIRECCIÓN DE PLANEACIÓN Y DESARROLLO. REPORTE TRIMESTRAL.	QUE LOS EQUIPOS DE COMPUTO FUNCIONEN CORRECTAMENTE

DATOS DE LA META

Definición de la variable Meta:	1 - NÚMERO DE UNIDADES MEDICAS CONECTADAS A LA RED DE COMUNICACIONES Y TECNOLOGÍA DE LA INFORMACIÓN
Unidad de medida:	25 - NÚMERO

LÍNEA BASE				VALOR PROGRAMADO ANUAL			
AÑO	2018	VALOR	9.00	AÑO	2021	VALOR	9.00

AVANCE TRIMESTRAL OBRA/ACTIVIDAD

METAS	1er.TRIMESTRE	2o.TRIMESTRE	3er.TRIMESTRE	4o.TRIMESTRE	CUMPLIMIENTO DE METAS	
PROGRAMACIÓN INICIAL	0.00	3.00	3.00	3.00	T1+T2+T3+T4	9.00
PROGRAMACIÓN ACTUALIZADA	0.00	3.00			T1+T2+T3+T4	3.00
METAS ALCANZADAS	5.00	3.00	0.00	0.00	T1+T2+T3+T4	8.00
PORCENTAJE ALCANZADO TRIMESTRAL	0.00	100.00	0.00	0.00	PORCENTAJE ALCANZADO ANUAL	88.89

PORCENTAJE DE CUMPLIMIENTO ALCANZADO EN EL TRIMESTRE: 100.00 %

REPORTE DE AVANCE DE GESTIÓN
UR 540 - SERVICIOS DE SALUD DE OAXACA
SEGUNDO TRIMESTRE 2021

Gobierno del Estado

ALINEACIÓN PED:		MATRÍZ DE INDICADORES PARA RESULTADOS:	
ESTRATEGIA:	01-FORTALECER LA DISPONIBILIDAD DE INFRAESTRUCTURA FÍSICA Y EQUIPAMIENTO, ASÍ COMO LA FORMACIÓN Y GESTIÓN DE RECURSOS HUMANOS EN EL SECTOR SALUD DE LA ENTIDAD.	COMPONENTE:	800-INFRAESTRUCTURA DE TECNOLOGÍA DE LA INFORMACIÓN Y COMUNICACIÓN IMPLEMENTADA
LÍNEAS DE ACCIÓN:	01-OPTIMIZAR LA DISPONIBILIDAD DE LA INFRAESTRUCTURA Y EQUIPAMIENTO DEL SISTEMA DE SALUD, DE FORMA QUE SE TENGAN LOS RECURSOS NECESARIOS PARA LA ATENCIÓN DE LAS Y LOS USUARIOS.	ACTIVIDAD:	959-DESARROLLAR MÓDULO INFORMÁTICO PARA LA OPERACIÓN DEL PROGRAMA DE TELEMEDICINA Y PROYECTO E-SALUD
UE:	003-SUBDIRECCIÓN GENERAL DE INNOVACIÓN Y CALIDAD		

ESTRUCTURA PROGRAMATICA

PROGRAMA	SUBPROGRAMA	PROYECTO	OBRA/ACTIVIDAD
164-FORTALECIMIENTO DEL SISTEMA DE SALUD	03-IMPLEMENTACIÓN DE INFRAESTRUCTURA DE TECNOLOGÍAS DE LA INFORMACIÓN Y COMUNICACIÓN	000-- -	002-DESARROLLAR MÓDULOS INFORMÁTICOS PARA LA OPERACIÓN DE LOS SERVICIOS DE SALUD

POBLACIÓN O ÁREA DE ENFOQUE POTENCIAL	ATRIBUTO DE LA POBLACIÓN O ÁREA DE ENFOQUE:	POBLACIÓN SIN SEGURIDAD SOCIAL EN EL ESTADO DE OAXACA	HOMBRES:	0	MUJERES:	0	TOTAL:	2438380

PRESUPUESTO ANUAL

Aprobado	Ampliación	Reducción	Modificado	EJERCIDO T1	EJERCIDO T2	EJERCIDO T3	EJERCIDO T4
2,334,219.00	187,290.00	1,561,769.00	959,740.00	0.00	32,814.23	0.00	0.00
				TOTAL EJERCIDO AL TRIMESTRE VIGENTE			32,814.23

PRESUPUESTO TRIMESTRAL DE LA ACTIVIDAD

Aprobado	Modificado	Comprometido	Devengado	Ejercido	% de Ejercido Vs. Modificado
315,415.00	32,814.23	32,814.23	32,814.23	32,814.23	100.00

DATOS DEL INDICADOR

Nombre :	PORCENTAJE DE MÓDULOS INFORMÁTICOS DESARROLLADOS	Número de indicador :	2317
Definición :	MIDE EL PORCENTAJE DE MÓDULOS INFORMÁTICOS DESARROLLADOS, RESPECTO A LOS PROGRAMADOS		
Método de Cálculo :	(NÚMERO DEMÓDULOS INFORMÁTICOS DESARROLLADOS / NÚMERO DE MÓDULOS INFORMÁTICOS PROGRAMADOS) * 100		

Tipo	Dimensión	Frecuencia de Medición	Forma de cálculo del indicador	Tipo de Valor	Sentido Esperado
GESTIÓN	EFICACIA	TRIMESTRAL	PORCENTAJE	FLUJO	ASCENDENTE

MEDIOS DE VERIFICACIÓN / FUENTE INFORMACIÓN	SUPUESTO
REGISTRO DE DATOS DEL DEPARTAMENTO DE COMUNICACIONES DE LA DIRECCIÓN DE PLANEACIÓN Y DESARROLLO. REPORTE TRIMESTRAL.	QUE LAS UNIDADES MEDICAS SE ENCUENTREN EN OPERACION

DATOS DE LA META

Definición de la variable Meta:	1 - NÚMERO DE MÓDULOS INFORMÁTICOS DESARROLLADOS
Unidad de medida:	25 - NÚMERO

LÍNEA BASE				VALOR PROGRAMADO ANUAL			
AÑO	2018	VALOR	88.00	AÑO	2021	VALOR	72.00

AVANCE TRIMESTRAL OBRA/ACTIVIDAD

METAS	1er.TRIMESTRE	2o.TRIMESTRE	3er.TRIMESTRE	4o.TRIMESTRE	CUMPLIMIENTO DE METAS	
PROGRAMACIÓN INICIAL	18.00	18.00	18.00	18.00	T1+T2+T3+T4	72.00
PROGRAMACIÓN ACTUALIZADA	18.00	18.00			T1+T2+T3+T4	36.00
METAS ALCANZADAS	22.00	18.00	0.00	0.00	T1+T2+T3+T4	40.00
PORCENTAJE ALCANZADO TRIMESTRAL	122.22	100.00	0.00	0.00	PORCENTAJE ALCANZADO ANUAL	55.56

PORCENTAJE DE CUMPLIMIENTO ALCANZADO EN EL TRIMESTRE: 100.00 %

REPORTE DE AVANCE DE GESTIÓN
UR 540 - SERVICIOS DE SALUD DE OAXACA
SEGUNDO TRIMESTRE 2021

Gobierno del Estado

ALINEACIÓN PED:		MATRÍZ DE INDICADORES PARA RESULTADOS:	
ESTRATEGIA:	01-FORTALECER LA DISPONIBILIDAD DE INFRAESTRUCTURA FÍSICA Y EQUIPAMIENTO, ASÍ COMO LA FORMACIÓN Y GESTIÓN DE RECURSOS HUMANOS EN EL SECTOR SALUD DE LA ENTIDAD.	COMPONENTE:	800-INFRAESTRUCTURA DE TECNOLOGÍA DE LA INFORMACIÓN Y COMUNICACIÓN IMPLEMENTADA
LÍNEAS DE ACCIÓN:	01-OPTIMIZAR LA DISPONIBILIDAD DE LA INFRAESTRUCTURA Y EQUIPAMIENTO DEL SISTEMA DE SALUD, DE FORMA QUE SE TENGAN LOS RECURSOS NECESARIOS PARA LA ATENCIÓN DE LAS Y LOS USUARIOS.	ACTIVIDAD:	1209-REGISTRAR EN SISTEMA INTEGRAL Y UNIVERSAL DE INFORMACION EN SALUD
UE:	003-SUBDIRECCIÓN GENERAL DE INNOVACIÓN Y CALIDAD		

ESTRUCTURA PROGRAMATICA									
PROGRAMA		SUBPROGRAMA	PROYECTO				OBRA/ACTIVIDAD		
164-FORTALECIMIENTO DEL SISTEMA DE SALUD		03-IMPLEMENTACIÓN DE INFRAESTRUCTURA DE TECNOLOGÍAS DE LA INFORMACIÓN Y COMUNICACIÓN	000-- -				003-VALIDAR INFORMACIÓN DEL SISTEMA INTEGRAL Y UNIVERSAL DE INFORMACIÓN EN SALUD		
POBLACIÓN O ÁREA DE ENFOQUE POTENCIAL	ATRIBUTO DE LA POBLACIÓN O ÁREA DE ENFOQUE:	POBLACIÓN SIN SEGURIDAD SOCIAL EN EL ESTADO DE OAXACA	HOMBRES:	0	MUJERES:	0	TOTAL:	2438380	

PRESUPUESTO ANUAL							
Aprobado	Ampliación	Reducción	Modificado	EJERCIDO T1	EJERCIDO T2	EJERCIDO T3	EJERCIDO T4
				0.00	6,965.01	0.00	0.00
2,795,800.00	162,129.48	2,305,578.48	652,351.00	TOTAL EJERCIDO AL TRIMESTRE VIGENTE			6,965.01

PRESUPUESTO TRIMESTRAL DE LA ACTIVIDAD					
Aprobado	Modificado	Comprometido	Devengado	Ejercido	% de Ejercido Vs. Modificado
215,421.00	6,965.01	6,965.01	6,965.01	6,965.01	100.00

DATOS DEL INDICADOR			
Nombre :	PORCENTAJE DE UNIDADES CON INFORMACIÓN OPORTUNA Y CONGRUENTE REPORTADAS	Número de indicador :	2316
Definición :	MIDE EL PORCENTAJE DE UNIDADES CON INFORMACIÓN OPORTUNA Y CONGRUENTE REPORTADAS RESPECTO A LO PROGRAMADO		
Método de Cálculo :	(NÚMERO DE UNIDADES CON INFORMACIÓN OPORTUNA Y CONGRUENTE REPORTADAS / NÚMERO DE UNIDADES CON INFORMACIÓN OPORTUNA Y CONGRUENTE PROGRAMADAS PARA REPORTAR) * 100		

Tipo	Dimensión	Frecuencia de Medición	Forma de cálculo del indicador	Tipo de Valor	Sentido Esperado
GESTIÓN	EFICACIA	TRIMESTRAL	PORCENTAJE	FLUJO	ASCENDENTE

MEDIOS DE VERIFICACIÓN / FUENTE INFORMACIÓN	SUPUESTO
CUBOS DINÁMICOS DE LA DIRECCIÓN GENERAL DE INFORMACIÓN EN SALUD HTTP://PDA.SALUD.GOB.MX/CUBOS/CSIS2017_PLATAFORMA.HTML. REPORTE TRIMESTRAL	QUE LAS UNIDADES MEDICAS SE ENCUENTREN EN OPERACION

DATOS DE LA META	
Definición de la variable Meta:	1 - NÚMERO DE UNIDADES CON INFORMACIÓN OPORTUNA Y CONGRUENTE REPORTADAS
Unidad de medida:	25 - NÚMERO

LÍNEA BASE				VALOR PROGRAMADO ANUAL			
AÑO	2018	VALOR	850.00	AÑO	2021	VALOR	3,400.00

AVANCE TRIMESTRAL OBRA/ACTIVIDAD						
METAS	1er.TRIMESTRE	2o.TRIMESTRE	3er.TRIMESTRE	4o.TRIMESTRE	CUMPLIMIENTO DE METAS	
PROGRAMACIÓN INICIAL	850.00	850.00	850.00	850.00	T1+T2+T3+T4	3,400.00
PROGRAMACIÓN ACTUALIZADA	850.00	850.00			T1+T2+T3+T4	1,700.00
METAS ALCANZADAS	647.00	615.00	0.00	0.00	T1+T2+T3+T4	1,262.00
PORCENTAJE ALCANZADO TRIMESTRAL	76.12	72.35	0.00	0.00	PORCENTAJE ALCANZADO ANUAL	37.12

PORCENTAJE DE CUMPLIMIENTO ALCANZADO EN EL TRIMESTRE: 72.35 %

REPORTE DE AVANCE DE GESTIÓN
UR 540 - SERVICIOS DE SALUD DE OAXACA
SEGUNDO TRIMESTRE 2021

Gobierno del Estado

ALINEACIÓN PED:		MATRÍZ DE INDICADORES PARA RESULTADOS:	
ESTRATEGIA:	01-FORTALECER LA DISPONIBILIDAD DE INFRAESTRUCTURA FÍSICA Y EQUIPAMIENTO, ASÍ COMO LA FORMACIÓN Y GESTIÓN DE RECURSOS HUMANOS EN EL SECTOR SALUD DE LA ENTIDAD.	COMPONENTE:	569-SERVICIO PROFESIONAL DE ATENCIÓN MÉDICA OTORGADO
LÍNEAS DE ACCIÓN:	07-MEJORAR LAS CAPACIDADES DEL PERSONAL DEL SECTOR CON UN ENFOQUE EN SEGURIDAD Y CALIDAD DE LA ATENCIÓN MÉDICA, MEDIANTE CURSOS Y ACREDITACIONES EN TEMAS PRIORITARIOS.	ACTIVIDAD:	1207-FORMAR ESPECIALISTA EN MATERIA DE SALUD (ENSEÑANZA)
UE:	003-SUBDIRECCIÓN GENERAL DE INNOVACIÓN Y CALIDAD		

ESTRUCTURA PROGRAMATICA

PROGRAMA	SUBPROGRAMA	PROYECTO	OBRA/ACTIVIDAD
164-FORTALECIMIENTO DEL SISTEMA DE SALUD	04-OTORGAMIENTO DE SERVICIO PROFESIONAL DE ATENCIÓN MÉDICA	000-- -	001-FORMAR ESPECIALISTAS EN MATERIA DE SALUD

POBLACIÓN O ÁREA DE ENFOQUE POTENCIAL	ATRIBUTO DE LA POBLACIÓN O ÁREA DE ENFOQUE:	POBLACIÓN SIN SEGURIDAD SOCIAL EN EL ESTADO DE OAXACA	HOMBRES:	0	MUJERES:	0	TOTAL:	2438380

PRESUPUESTO ANUAL

Aprobado	Ampliación	Reducción	Modificado	EJERCIDO T1	EJERCIDO T2	EJERCIDO T3	EJERCIDO T4
				458.00	154,278.00	0.00	0.00
5,232,790.00	208,713.42	1,957,161.38	3,484,342.04	TOTAL EJERCIDO AL TRIMESTRE VIGENTE			154,736.00

PRESUPUESTO TRIMESTRAL DE LA ACTIVIDAD

Aprobado	Modificado	Comprometido	Devengado	Ejercido	% de Ejercido Vs. Modificado
1,239,897.00	199,329.05	154,278.00	154,278.00	154,278.00	77.40

DATOS DEL INDICADOR

Nombre :	PORCENTAJE DE EGRESADOS DE LAS ÁREAS MÉDICAS	Número de indicador :	2318
Definición :	MIDE EL PORCENTAJE DE EGRESADOS DE LAS ÁREAS MÉDICAS RESPECTO A LO PROGRAMADO		
Método de Cálculo :	(NÚMERO DE PERSONAL EN FORMACIÓN ADSCRITO / NÚMERO DE PERSONAL EN FORMACIÓN PROGRAMADOS) * 100		

Tipo	Dimensión	Frecuencia de Medición	Forma de cálculo del indicador	Tipo de Valor	Sentido Esperado
GESTIÓN	EFICACIA	TRIMESTRAL	PORCENTAJE	FLUJO	ASCENDENTE

MEDIOS DE VERIFICACIÓN / FUENTE INFORMACIÓN	SUPUESTO
INFORME TRIMESTRAL Y EXPEDIENTE REGISTRADOS EN EL SISTEMA NACIONAL DE ADMINISTRACIÓN DE LA CAPACITACIÓN (SNAC). INFORMACIÓN GENERADA POR LA DIRECCIÓN DE ENSEÑANZA Y CALIDAD	LOS MÉDICOS ESTÉN DISPUESTOS A PARTICIPAR EN LAS ACTIVIDADES DE ESPECIALIZACIÓN

DATOS DE LA META

Definición de la variable Meta:	1 - NÚMERO DE RECURSOS HUMANOS EN FORMACIÓN ADSCRITO
Unidad de medida:	25 - NÚMERO

LÍNEA BASE				VALOR PROGRAMADO ANUAL			
AÑO	2016	VALOR	1,688.00	AÑO	2021	VALOR	1,600.00

AVANCE TRIMESTRAL OBRA/ACTIVIDAD

METAS	1er.TRIMESTRE	2o.TRIMESTRE	3er.TRIMESTRE	4o.TRIMESTRE	CUMPLIMIENTO DE METAS	
PROGRAMACIÓN INICIAL	300.00	0.00	1,300.00	0.00	T1+T2+T3+T4	1,600.00
PROGRAMACIÓN ACTUALIZADA	300.00	0.00			T1+T2+T3+T4	300.00
METAS ALCANZADAS	300.00	0.00	0.00	0.00	T1+T2+T3+T4	300.00
PORCENTAJE ALCANZADO TRIMESTRAL	100.00	0.00	0.00	0.00	PORCENTAJE ALCANZADO ANUAL	18.75

PORCENTAJE DE CUMPLIMIENTO ALCANZADO EN EL TRIMESTRE: 0 %

REPORTE DE AVANCE DE GESTIÓN
UR 540 - SERVICIOS DE SALUD DE OAXACA
SEGUNDO TRIMESTRE 2021

Gobierno del Estado

ALINEACIÓN PED:		**MATRÍZ DE INDICADORES PARA RESULTADOS:**	
ESTRATEGIA:	01-FORTALECER LA DISPONIBILIDAD DE INFRAESTRUCTURA FÍSICA Y EQUIPAMIENTO, ASÍ COMO LA FORMACIÓN Y GESTIÓN DE RECURSOS HUMANOS EN EL SECTOR SALUD DE LA ENTIDAD.	**COMPONENTE:**	569-SERVICIO PROFESIONAL DE ATENCIÓN MÉDICA OTORGADO
LÍNEAS DE ACCIÓN:	03-FORTALECER LA INFRAESTRUCTURA HOSPITALARIA DE ALTA ESPECIALIDAD CON EL OBJETIVO DE ATENDER LA DEMANDA DE LOS SERVICIOS DE SALUD.	**ACTIVIDAD:**	2290-BRINDAR SERVICIO PROFESIONAL EN LAS UNIDADES MÉDICAS
UE:	004-SUBDIRECCIÓN GENERAL DE SERVICIOS DE SALUD		

ESTRUCTURA PROGRAMATICA

PROGRAMA	SUBPROGRAMA	PROYECTO	OBRA/ACTIVIDAD
164-FORTALECIMIENTO DEL SISTEMA DE SALUD	04-OTORGAMIENTO DE SERVICIO PROFESIONAL DE ATENCIÓN MÉDICA	000-- -	003-PRESTACIÓN DE SERVICIOS PROFESIONALES PARA LAS UNIDADES MÉDICAS

POBLACIÓN O ÁREA DE ENFOQUE POTENCIAL	ATRIBUTO DE LA POBLACIÓN O ÁREA DE ENFOQUE:	POBLACIÓN SIN SEGURIDAD SOCIAL EN EL ESTADO DE OAXACA	HOMBRES:	0	MUJERES:	0	TOTAL:	2438380

PRESUPUESTO ANUAL

Aprobado	Ampliación	Reducción	Modificado	EJERCIDO T1	EJERCIDO T2	EJERCIDO T3	EJERCIDO T4
				621,212,420.46	94,228,797.53	0.00	0.00
1,030,160,202.18	788,491,563.60	97,488,718.00	1,721,163,047.78	TOTAL EJERCIDO AL TRIMESTRE VIGENTE			715,441,217.99

PRESUPUESTO TRIMESTRAL DE LA ACTIVIDAD

Aprobado	Modificado	Comprometido	Devengado	Ejercido	% de Ejercido Vs. Modificado
244,769,256.00	317,335,740.53	92,003,122.64	94,228,797.53	94,228,797.53	29.69

DATOS DEL INDICADOR

Nombre :	PORCENTAJE DE SERVICIOS PROFESIONALES DE ATENCIÓN MÉDICA CONTRATADOS	**Número de indicador :**	2689
Definición :	MIDE EL PORCENTAJE DE SERVICIOS PROFESIONALES DE ATENCIÓN MÉDICA CONTRATADOS, RESPECTO AL NÚMERO DE SERVICIOS PROFESIONALES DE ATENCIÓN MÉDICA PROGRAMADOS		
Método de Cálculo :	(NÚMERO DE SERVICIOS PROFESIONALES DE ATENCIÓN MÉDICA CONTRATADOS/ NÚMERO DE SERVICIOS PROFESIONALES DE ATENCIÓN MÉDICA PROGRAMADOS)*100		

Tipo	Dimensión	Frecuencia de Medición	Forma de cálculo del indicador	Tipo de Valor	Sentido Esperado
GESTIÓN	EFICACIA	TRIMESTRAL	PORCENTAJE	FLUJO	ASCENDENTE

MEDIOS DE VERIFICACIÓN / FUENTE INFORMACIÓN	SUPUESTO
Subsistema de Prestación de Servicios (SIS) Información generada por la Dirección de Atención Médica, actualización trimestral	QUE LAS PERSONAS ACUDAN A CONSULTAS Y QUE LAS CONDICIONES LABORALES DEL PERSONAL MéDICO Y PARAMéDICO SEAN ESTABLES

DATOS DE LA META

Definición de la variable Meta:	1 - MIDE EL NÚMERO DE SERVICIOS PROFESIONALES DE ATENCIÓN MÉDICA CONTRATADOS
Unidad de medida:	25 - NÚMERO

LÍNEA BASE				VALOR PROGRAMADO ANUAL			
AÑO	2018	VALOR	373.00	AÑO	2021	VALOR	373.00

AVANCE TRIMESTRAL OBRA/ACTIVIDAD

METAS	1er.TRIMESTRE	2o.TRIMESTRE	3er.TRIMESTRE	4o.TRIMESTRE	CUMPLIMIENTO DE METAS	
PROGRAMACIÓN INICIAL	0.00	373.00	0.00	0.00	T1+T2+T3+T4	373.00
PROGRAMACIÓN ACTUALIZADA	227,163.00	373.00			T1+T2+T3+T4	227,536.00
METAS ALCANZADAS	0.00	0.00	0.00	0.00	T1+T2+T3+T4	0.00
PORCENTAJE ALCANZADO TRIMESTRAL	0.00	0.00	0.00	0.00	PORCENTAJE ALCANZADO ANUAL	0.00

PORCENTAJE DE CUMPLIMIENTO ALCANZADO EN EL TRIMESTRE: 0.00 %

REPORTE DE AVANCE DE GESTIÓN
UR 540 - SERVICIOS DE SALUD DE OAXACA
SEGUNDO TRIMESTRE 2021

Gobierno del Estado

ALINEACIÓN PED:		**MATRÍZ DE INDICADORES PARA RESULTADOS:**	
ESTRATEGIA:	02-GARANTIZAR EL ACCESO A MEDICAMENTOS E INSUMOS PARA LA SALUD DE CALIDAD EN OAXACA.	**COMPONENTE:**	811-MEDICAMENTO E INSUMO ABASTECIDO
LÍNEAS DE ACCIÓN:	02-INCREMENTAR EL ABASTO DE MEDICAMENTOS DE ACUERDO CON LAS NECESIDADES LOCALES.	**ACTIVIDAD:**	2292-ADQUIRIR MEDICAMENTOS, MATERIAL DE CURACIÓN, INSUMOS MEDICOS Y DE LABORATORIO PARA UNIDADES MEDICAS DE PRIMER NIVEL
UE:	004-SUBDIRECCIÓN GENERAL DE SERVICIOS DE SALUD		

ESTRUCTURA PROGRAMATICA

PROGRAMA	SUBPROGRAMA	PROYECTO	OBRA/ACTIVIDAD
164-FORTALECIMIENTO DEL SISTEMA DE SALUD	05-ABASTECIMIENTO DE MEDICAMENTOS E INSUMOS	000-- -	001- ABASTECER MEDICAMENTOS Y OTROS INSUMOS A LAS UNIDADES MÉDICAS

POBLACIÓN O ÁREA DE ENFOQUE POTENCIAL	ATRIBUTO DE LA POBLACIÓN O ÁREA DE ENFOQUE:	HOMBRES:	MUJERES:	TOTAL:
POBLACIÓN SIN SEGURIDAD SOCIAL EN EL ESTADO DE OAXACA		0	0	2438380

PRESUPUESTO ANUAL

Aprobado	Ampliación	Reducción	Modificado	EJERCIDO T1	EJERCIDO T2	EJERCIDO T3	EJERCIDO T4
				192,142,990.31	60,306,430.42	0.00	0.00
524,909,749.56	392,089,494.64	0.00	916,999,244.20	TOTAL EJERCIDO AL TRIMESTRE VIGENTE			252,449,420.73

PRESUPUESTO TRIMESTRAL DE LA ACTIVIDAD

Aprobado	Modificado	Comprometido	Devengado	Ejercido	% de Ejercido Vs. Modificado
524,909,749.56	585,216,179.98	60,306,430.42	60,306,430.42	60,306,430.42	10.30

DATOS DEL INDICADOR

Nombre :	PORCENTAJE DE CLAVES ADQUIRIDAS DE MEDICAMENTOS	**Número de indicador :**	2691
Definición :	MIDE EL PORCENTAJE DE CLAVES ADQUIRIDAS DE MEDICAMENTOS		
Método de Cálculo :	(TOTAL DE CLAVES ADQUIRIDAS DEL CUADRO BÁSICO DE MEDICAMENTOS EN EL EJERCICIO/TOTAL DE CLAVES DEL CUADRO BÁSICO DE MEDICAMENTOS)*100		

Tipo	Dimensión	Frecuencia de Medición	Forma de cálculo del indicador	Tipo de Valor	Sentido Esperado
GESTIÓN	EFICACIA	TRIMESTRAL	PORCENTAJE	FLUJO	ASCENDENTE

MEDIOS DE VERIFICACIÓN / FUENTE INFORMACIÓN	SUPUESTO
REPORTE TRIMESTRAL DE LA EMPRESA SUBROGADA PARA ADMINISTRACION DE MEDICAMENTOS Y MATERIAL DE CURACION	EL CUMPLIMIENTO DE LA META DEPENDERA DE LOS TIEMPOS DE ENTREGA DE MEDICAMENTOS YMATERIAL DE CURACION POR EL INSABI AL ESTADO

DATOS DE LA META

Definición de la variable Meta:	1 - MIDE EL NÚMERO DE CLAVES ADQUIRIDAS DE MEDICAMENTOS
Unidad de medida:	25 - NÚMERO

LÍNEA BASE				VALOR PROGRAMADO ANUAL			
AÑO	2018	VALOR	3,139.00	AÑO	2021	VALOR	3,137.00

AVANCE TRIMESTRAL OBRA/ACTIVIDAD

METAS	1er.TRIMESTRE	2o.TRIMESTRE	3er.TRIMESTRE	4o.TRIMESTRE	CUMPLIMIENTO DE METAS	
PROGRAMACIÓN INICIAL	784.00	784.00	784.00	785.00	T1+T2+T3+T4	3,137.00
PROGRAMACIÓN ACTUALIZADA	1,243.00	784.00			T1+T2+T3+T4	2,027.00
METAS ALCANZADAS	0.00	64.00	0.00	0.00	T1+T2+T3+T4	64.00
PORCENTAJE ALCANZADO TRIMESTRAL	0.00	8.16	0.00	0.00	PORCENTAJE ALCANZADO ANUAL	1.78

PORCENTAJE DE CUMPLIMIENTO ALCANZADO EN EL TRIMESTRE: 8.16 %

REPORTE DE AVANCE DE GESTIÓN
UR 540 - SERVICIOS DE SALUD DE OAXACA
SEGUNDO TRIMESTRE 2021

Gobierno del Estado

ALINEACIÓN PED:		MATRÍZ DE INDICADORES PARA RESULTADOS:	
ESTRATEGIA:	01-FORTALECER LA DISPONIBILIDAD DE INFRAESTRUCTURA FÍSICA Y EQUIPAMIENTO, ASÍ COMO LA FORMACIÓN Y GESTIÓN DE RECURSOS HUMANOS EN EL SECTOR SALUD DE LA ENTIDAD.	COMPONENTE:	863-INFRAESTRUCTURA FÍSICA EN SALUD AMPLIADA
LÍNEAS DE ACCIÓN:	01-OPTIMIZAR LA DISPONIBILIDAD DE LA INFRAESTRUCTURA Y EQUIPAMIENTO DEL SISTEMA DE SALUD, DE FORMA QUE SE TENGAN LOS RECURSOS NECESARIOS PARA LA ATENCIÓN DE LAS Y LOS USUARIOS.	ACTIVIDAD:	2064-AMPLIAR LA INFRAESTRUCTURA EN SALUD
UE:	001-DIRECCIÓN GENERAL DE SERVICIOS DE SALUD		

ESTRUCTURA PROGRAMATICA

PROGRAMA	SUBPROGRAMA	PROYECTO	OBRA/ACTIVIDAD
164-FORTALECIMIENTO DEL SISTEMA DE SALUD	07-AMPLIACIÓN DE INFRAESTRUCTURA FÍSICA EN SALUD	002-FORTALECIMIENTO DEL CESSA EN ASUNCION NOCHIXTLAN OAXACA	001-FORTALECIMIENTO DEL CESSA EN ASUNCION NOCHIXTLAN OAXACA

POBLACIÓN O ÁREA DE ENFOQUE POTENCIAL	ATRIBUTO DE LA POBLACIÓN O ÁREA DE ENFOQUE:	HOMBRES:	MUJERES:	TOTAL:
POBLACIÓN SIN SEGURIDAD SOCIAL EN EL ESTADO DE OAXACA		0	0	2438380

PRESUPUESTO ANUAL

Aprobado	Ampliación	Reducción	Modificado	EJERCIDO T1	EJERCIDO T2	EJERCIDO T3	EJERCIDO T4
				0.00	0.00	0.00	0.00
0.00	1,498,351.16	0.00	1,498,351.16	TOTAL EJERCIDO AL TRIMESTRE VIGENTE			0.00

PRESUPUESTO TRIMESTRAL DE LA ACTIVIDAD

Aprobado	Modificado	Comprometido	Devengado	Ejercido	% de Ejercido Vs. Modificado
0.00	0.00	0.00	0.00	0.00	nan

DATOS DEL INDICADOR

Nombre :	PORCENTAJE DE OBRAS DE INFRAESTRUCTURA DE SALUD AMPLIADAS	Número de indicador :	2148
Definición :	MIDE EL PORCENTAJE DE OBRAS DE INFRAESTRUCTURA DE SALUD AMPLIADAS REALIZADO CONTRA PROGRAMADO		
Método de Cálculo :	(NÚMERO DE OBRAS DE INFRAESTRUCTURA DE SALUD AMPLIADAS / NÚMERO DE OBRAS DE INFRAESTRUCTURA DE SALUD PROGRAMADAS A AMPLIAR)*100		

Tipo	Dimensión	Frecuencia de Medición	Forma de cálculo del indicador	Tipo de Valor	Sentido Esperado
GESTIÓN	EFICACIA	TRIMESTRAL	PORCENTAJE	FLUJO	ASCENDENTE

MEDIOS DE VERIFICACIÓN / FUENTE INFORMACIÓN	SUPUESTO
NO APLICA	ESTA UNIDAD EJECUTORA DE GASTO, NO GENERA UN PRODUCTO INSTITUCIONAL ALINEADA A ESTA ACTIVIDAD POR LO QUE EN EL EJERCICIO NO SE DESTINARÁ RECURSO

DATOS DE LA META

Definición de la variable Meta:	1 - NÚMERO DE OBRAS DE INFRAESTRUCTURA DE SALUD AMPLIADAS
Unidad de medida:	25 - NÚMERO

LÍNEA BASE				VALOR PROGRAMADO ANUAL			
AÑO	2020	VALOR	0.00	AÑO	2021	VALOR	2,235.25

AVANCE TRIMESTRAL OBRA/ACTIVIDAD

METAS	1er.TRIMESTRE	2o.TRIMESTRE	3er.TRIMESTRE	4o.TRIMESTRE	CUMPLIMIENTO DE METAS	
PROGRAMACIÓN INICIAL	558.00	558.00	558.00	561.25	T1+T2+T3+T4	2,235.25
PROGRAMACIÓN ACTUALIZADA	558.00	558.00			T1+T2+T3+T4	1,116.00
METAS ALCANZADAS	558.00	558.00	0.00	0.00	T1+T2+T3+T4	1,116.00
PORCENTAJE ALCANZADO TRIMESTRAL	100.00	100.00	0.00	0.00	PORCENTAJE ALCANZADO ANUAL	49.93

PORCENTAJE DE CUMPLIMIENTO ALCANZADO EN EL TRIMESTRE: 100.00 %

REPORTE DE AVANCE DE GESTIÓN
UR 540 - SERVICIOS DE SALUD DE OAXACA
SEGUNDO TRIMESTRE 2021

Gobierno del Estado

UE: 001-DIRECCIÓN GENERAL DE SERVICIOS DE SALUD

ESTRUCTURA PROGRAMATICA			
PROGRAMA	SUBPROGRAMA	PROYECTO	OBRA/ACTIVIDAD
164-FORTALECIMIENTO DEL SISTEMA DE SALUD	07-AMPLIACIÓN DE INFRAESTRUCTURA FÍSICA EN SALUD	001-AMPLIACIÓN Y EQUIPAMIENTO DEL CENTRO ESTATAL DE ONCOLOGIA Y RADIOTERAPIA DE OAXACA DE JUAREZ	001-AMPLIACIÓN Y EQUIPAMIENTO DEL CENTRO ESTATAL DE ONCOLOGIA Y RADIOTERAPIA DE OAXACA DE JUAREZ

POBLACIÓN O ÁREA DE ENFOQUE POTENCIAL	ATRIBUTO DE LA POBLACIÓN O ÁREA DE ENFOQUE:	HOMBRES:	0	MUJERES:	0	TOTAL:	2438380
POBLACIÓN SIN SEGURIDAD SOCIAL EN EL ESTADO DE OAXACA							

PRESUPUESTO ANUAL							
Aprobado	Ampliación	Reducción	Modificado	EJERCIDO T1	EJERCIDO T2	EJERCIDO T3	EJERCIDO T4
0.00	14,936,304.53	0.00	14,936,304.53	0.00	13,321,935.34	0.00	0.00
				TOTAL EJERCIDO AL TRIMESTRE VIGENTE			13,321,935.34

PRESUPUESTO TRIMESTRAL DE LA ACTIVIDAD					
Aprobado	Modificado	Comprometido	Devengado	Ejercido	% de Ejercido Vs. Modificado
0.00	14,936,304.53	13,321,935.34	13,321,935.34	13,321,935.34	89.19

DATOS DEL INDICADOR			
Nombre :	PORCENTAJE DE OBRAS DE INFRAESTRUCTURA DE SALUD AMPLIADAS	Número de indicador :	2148
Definición :	MIDE EL PORCENTAJE DE OBRAS DE INFRAESTRUCTURA DE SALUD AMPLIADAS REALIZADO CONTRA PROGRAMADO		
Método de Cálculo :	(NÚMERO DE OBRAS DE INFRAESTRUCTURA DE SALUD AMPLIADAS / NÚMERO DE OBRAS DE INFRAESTRUCTURA DE SALUD PROGRAMADAS A AMPLIAR)*100		

Tipo	Dimensión	Frecuencia de Medición	Forma de cálculo del indicador	Tipo de Valor	Sentido Esperado
GESTIÓN	EFICACIA	TRIMESTRAL	PORCENTAJE	FLUJO	ASCENDENTE

MEDIOS DE VERIFICACIÓN / FUENTE INFORMACIÓN	SUPUESTO
NO APLICA	ESTA UNIDAD EJECUTORA DE GASTO, NO GENERA UN PRODUCTO INSTITUCIONAL ALINEADA A ESTA ACTIVIDAD POR LO QUE EN EL EJERCICIO NO SE DESTINARÁ RECURSO

DATOS DE LA META	
Definición de la variable Meta:	1 - NÚMERO DE OBRAS DE INFRAESTRUCTURA DE SALUD AMPLIADAS
Unidad de medida:	25 - NÚMERO

LÍNEA BASE				VALOR PROGRAMADO ANUAL			
AÑO	2020	VALOR	0.00	AÑO	2021	VALOR	1.00

AVANCE TRIMESTRAL OBRA/ACTIVIDAD						
METAS	1er.TRIMESTRE	2o.TRIMESTRE	3er.TRIMESTRE	4o.TRIMESTRE	CUMPLIMIENTO DE METAS	
PROGRAMACIÓN INICIAL	1.00	0.00	0.00	0.00	T1+T2+T3+T4	1.00
PROGRAMACIÓN ACTUALIZADA	1.00	0.00			T1+T2+T3+T4	1.00
METAS ALCANZADAS	0.85	0.15	0.00	0.00	T1+T2+T3+T4	1.00
PORCENTAJE ALCANZADO TRIMESTRAL	85.00	0.00	0.00	0.00	PORCENTAJE ALCANZADO ANUAL	100.00

PORCENTAJE DE CUMPLIMIENTO ALCANZADO EN EL TRIMESTRE: 0 %

REPORTE DE AVANCE DE GESTIÓN
UR 540 - SERVICIOS DE SALUD DE OAXACA
SEGUNDO TRIMESTRE 2021

Gobierno del Estado

ALINEACIÓN PED:		MATRÍZ DE INDICADORES PARA RESULTADOS:	
EJE:	01-OAXACA INCLUYENTE CON EL DESARROLLO SOCIAL	FIN:	CONTRIBUIR A LA DISMINUCIÓN DE LA MORTALIDAD Y MORBILIDAD POR ENFERMEDADES DE ALTO IMPACTO DE SALUD PÚBLICA EN EL ESTADO DE OAXACA
TEMA:	02-SALUD		
OBJETIVO:	02-CONSOLIDAR LAS ACCIONES DE PROMOCIÓN DE LA SALUD Y PREVENCIÓN DE ENFERMEDADES EN OAXACA.	PROPÓSITO:	LA POBLACIÓN OAXAQUEÑA PARTICIPA EN LA PREVENCIÓN DE ENFERMEDADES Y PROMOCIÓN DE LA SALUD
ESTRATEGIA:	01-PROMOVER ACTITUDES Y CONDUCTAS SALUDABLES EN LA POBLACIÓN OAXAQUEÑA, ASÍ COMO PREVENIR Y CONTROLAR ENFERMEDADES MEDIANTE LA CORRESPONSABILIDAD DE LOS ACTORES INVOLUCRADOS.	COMPONENTE:	795-SALUD EN ENTORNO Y COMUNIDAD PROMOCIONADA
LÍNEAS DE ACCIÓN:	13-IMPULSAR ACCIONES DE PREVENCIÓN Y TRATAMIENTO DE LAS ADICCIONES EN ADOLESCENTES Y JÓVENES.	ACTIVIDAD:	2177-REALIZAR ACCIONES DE PREVENCIÓN DE ADICCIONES
UE:	004-SUBDIRECCIÓN GENERAL DE SERVICIOS DE SALUD		

ESTRUCTURA PROGRAMATICA

PROGRAMA	SUBPROGRAMA	PROYECTO	OBRA/ACTIVIDAD
169-PREVENCIÓN Y PROMOCIÓN DE LA SALUD	01-PROMOCIÓN DE LA SALUD EN ENTORNOS Y COMUNIDADES	000-- -	001-PREVENCIÓN Y TRATAMIENTO DE LAS ADICCIONES

POBLACIÓN O ÁREA DE ENFOQUE POTENCIAL	ATRIBUTO DE LA POBLACIÓN O ÁREA DE ENFOQUE:	POBLACIÓN GENERAL DEL ESTADO DE OAXACA	HOMBRES:	0	MUJERES:	0	TOTAL:	4136466

PRESUPUESTO ANUAL

Aprobado	Ampliación	Reducción	Modificado	EJERCIDO T1	EJERCIDO T2	EJERCIDO T3	EJERCIDO T4
				0.00	44,240.00	0.00	0.00
2,037,364.80	715,534.20	297,319.00	2,455,580.00	TOTAL EJERCIDO AL TRIMESTRE VIGENTE			44,240.00

PRESUPUESTO TRIMESTRAL DE LA ACTIVIDAD

Aprobado	Modificado	Comprometido	Devengado	Ejercido	% de Ejercido Vs. Modificado
482,859.20	44,240.00	44,240.00	44,240.00	44,240.00	100.00

DATOS DEL INDICADOR

Nombre :	PORCENTAJE DE ADOLESCENTES DE 12 A 17 AÑOS DE EDAD QUE PARTICIPAN EN ACTIVIDADES DE PREVENCIÓN DE ADICCIONES	Número de indicador :	2472
Definición :	MIDE EL PORCENTAJE DEADOLECENTES DE 12 A 17 AÑOS DE EDAD QUE PARTICIPAN EN ACTIVIDADES DE PREVENCIÓN DE ADICCIONES RESPECTO AL TOTAL DE INSCRITOS EN LA UNEME-CAPA		
Método de Cálculo :	(ADOLESCENTES DE 12 A 17 AÑOS DE EDAD QUE PARTICIPAN EN ALGUNA ACTIVIDAD PREVENTIVA PARA EL CONSUMO DE ALCOHOL, TABACO Y OTRAS DROGAS/TOTAL DE ADOLESCENTES DE REGISTRADOS EN LAS UNEME-CAPA DE LA ENTIDAD)*100		

Tipo	Dimensión	Frecuencia de Medición	Forma de cálculo del indicador	Tipo de Valor	Sentido Esperado
GESTIÓN	EFICACIA	TRIMESTRAL	PORCENTAJE	ACUMULADO	ASCENDENTE

MEDIOS DE VERIFICACIÓN / FUENTE INFORMACIÓN	SUPUESTO
REPORTE GENERAL DE AVANCE DE INDICADORES, EN PODER DE LA DIRECCIÓN DE PREVENCIÓN Y PROMOCIÓN DE LA SALUD. ACTUALIZACIÓN TRIMESTRAL	QUE LOS ADOLESCENTES PARTICIPEN EN LAS ACTIVIDADES PREVENTIVAS PARA EL CONSUMO DE ALCOHOL, TABACO Y OTRAS DROGAS.

DATOS DE LA META

Definición de la variable Meta:	1 - NÚMERO DE ADOLESCENTES DE 12 A 17 AÑOS DE EDAD QUE PARTICIPAN EN ACTIVIDADES DE PREVENCIÓN DE ADICCIONES
Unidad de medida:	25 - NÚMERO

LÍNEA BASE				VALOR PROGRAMADO ANUAL			
AÑO	2018	VALOR	1,860.00	AÑO	2021	VALOR	2,000.00

AVANCE TRIMESTRAL OBRA/ACTIVIDAD

METAS	1er.TRIMESTRE	2o.TRIMESTRE	3er.TRIMESTRE	4o.TRIMESTRE	CUMPLIMIENTO DE METAS	
PROGRAMACIÓN INICIAL	500.00	500.00	500.00	500.00	T1+T2+T3+T4	2,000.00
PROGRAMACIÓN ACTUALIZADA	500.00	500.00			T1+T2+T3+T4	1,000.00
METAS ALCANZADAS	305.00	846.00	0.00	0.00	T1+T2+T3+T4	1,151.00
PORCENTAJE ALCANZADO TRIMESTRAL	61.00	169.20	0.00	0.00	PORCENTAJE ALCANZADO ANUAL	57.55

PORCENTAJE DE CUMPLIMIENTO ALCANZADO EN EL TRIMESTRE: 169.20 %

REPORTE DE AVANCE DE GESTIÓN
UR 540 - SERVICIOS DE SALUD DE OAXACA
SEGUNDO TRIMESTRE 2021

Gobierno del Estado

ALINEACIÓN PED:		MATRÍZ DE INDICADORES PARA RESULTADOS:	
ESTRATEGIA:	01-PROMOVER ACTITUDES Y CONDUCTAS SALUDABLES EN LA POBLACIÓN OAXAQUEÑA, ASÍ COMO PREVENIR Y CONTROLAR ENFERMEDADES MEDIANTE LA CORRESPONSABILIDAD DE LOS ACTORES INVOLUCRADOS.	COMPONENTE:	385-SALUD REPRODUCTIVA CON ENFOQUE DE GÉNERO PROPORCIONADA
LÍNEAS DE ACCIÓN:	03-PROMOVER Y FORTALECER ACCIONES PARA MEJORAR LA SALUD Y NUTRICIÓN DE LAS MUJERES EMBARAZADAS, MUJERES EN PERÍODO DE LACTANCIA Y LAS NIÑAS Y NIÑOS MENORES DE CINCO AÑOS DE EDAD.	ACTIVIDAD:	859-CAPACITAR A PERSONAL MÉDICO EN MATERIA DE VIOLENCIA FAMILIAR Y DE GÉNERO
UE:	004-SUBDIRECCIÓN GENERAL DE SERVICIOS DE SALUD		

ESTRUCTURA PROGRAMATICA

PROGRAMA	SUBPROGRAMA	PROYECTO	OBRA/ACTIVIDAD
169-PREVENCIÓN Y PROMOCIÓN DE LA SALUD	02-PROPORCIONAMIENTO DE SALUD REPRODUCTIVA CON ENFOQUE DE GÉNERO	000-- -	001-PREVENIR Y ATENDER LA VIOLENCIA FAMILIAR Y DE GENERO

POBLACIÓN O ÁREA DE ENFOQUE POTENCIAL	ATRIBUTO DE LA POBLACIÓN O ÁREA DE ENFOQUE:	POBLACIÓN GENERAL DEL ESTADO DE OAXACA	HOMBRES:	0	MUJERES:	0	TOTAL:	4136466

PRESUPUESTO ANUAL

Aprobado	Ampliación	Reducción	Modificado	EJERCIDO T1	EJERCIDO T2	EJERCIDO T3	EJERCIDO T4
				1,892,551.52	1,800.00	0.00	0.00
5,452,597.00	5,745,231.79	5,417,677.00	5,780,151.79	TOTAL EJERCIDO AL TRIMESTRE VIGENTE			1,894,351.52

PRESUPUESTO TRIMESTRAL DE LA ACTIVIDAD

Aprobado	Modificado	Comprometido	Devengado	Ejercido	% de Ejercido Vs. Modificado
1,708,189.00	2,947,270.00	1,800.00	1,800.00	1,800.00	0.06

DATOS DEL INDICADOR

Nombre :	PORCENTAJE DE ATENCIÓNES ESPECIALIZADAS A MUJERES QUE VIENEN EN SITUACIÓN DE VIOLENCIA	Número de indicador :	2175
Definición :	MIDE EL PORCENTAJE DE ATENCIÓNES ESPECIALIZADAS A MUJERES QUE VIENEN EN SITUACIÓN DE VIOLENCIA, RESPECTO AL NÚMERO DE MUJERES DE 15 AÑOS Y MAS DETECTADAS EN SITUACIÓN DE VIOLENCIA		
Método de Cálculo :	(NÚMERO DE MUJERES DE 15 AÑOS Y MAS EN SITUACIÓN DE VIOLENCIA QUE SON ATENDIDAS EN LOS SERVICIOS ES PECIALIZADOS/NÚMERO DE MUJERES DE 15 AÑOS Y MAS DETECTADAS EN SITUACIÓN DE VIOLENCIA) * 100		

Tipo	Dimensión	Frecuencia de Medición	Forma de cálculo del indicador	Tipo de Valor	Sentido Esperado
GESTIÓN	EFICACIA	TRIMESTRAL	PORCENTAJE	FLUJO	ASCENDENTE

MEDIOS DE VERIFICACIÓN / FUENTE INFORMACIÓN	SUPUESTO
REPORTE GENERAL DE AVANCE DE INDICADORES, EN PODER DE LA DIRECCIÓN DE PREVENCIÓN Y PROMOCIÓN DE LA SALUD. ACTUALIZACIÓN TRIMESTRAL	QUE LOS MÉDICOS LES INTERESE Y ACUDAN A CAPACITARSE.

DATOS DE LA META

Definición de la variable Meta:	1 - NÚMERO DE ATENCIÓNES ESPECIALIZADAS A MUJERES QUE VIENEN EN SITUACIÓN DE VIOLENCIA
Unidad de medida:	25 - NÚMERO

LÍNEA BASE				VALOR PROGRAMADO ANUAL			
AÑO	2018	VALOR	60.00	AÑO	2021	VALOR	100.00

AVANCE TRIMESTRAL OBRA/ACTIVIDAD

METAS	1er.TRIMESTRE	2o.TRIMESTRE	3er.TRIMESTRE	4o.TRIMESTRE	CUMPLIMIENTO DE METAS	
PROGRAMACIÓN INICIAL	0.00	0.00	0.00	100.00	T1+T2+T3+T4	100.00
PROGRAMACIÓN ACTUALIZADA	16.00	0.00			T1+T2+T3+T4	16.00
METAS ALCANZADAS	0.00	60.00	0.00	0.00	T1+T2+T3+T4	60.00
PORCENTAJE ALCANZADO TRIMESTRAL	0.00	0.00	0.00	0.00	PORCENTAJE ALCANZADO ANUAL	51.72

PORCENTAJE DE CUMPLIMIENTO ALCANZADO EN EL TRIMESTRE: 0 %

REPORTE DE AVANCE DE GESTIÓN
UR 540 - SERVICIOS DE SALUD DE OAXACA
SEGUNDO TRIMESTRE 2021

Gobierno del Estado

ALINEACIÓN PED:		MATRÍZ DE INDICADORES PARA RESULTADOS:	
ESTRATEGIA:	01-PROMOVER ACTITUDES Y CONDUCTAS SALUDABLES EN LA POBLACIÓN OAXAQUEÑA, ASÍ COMO PREVENIR Y CONTROLAR ENFERMEDADES MEDIANTE LA CORRESPONSABILIDAD DE LOS ACTORES INVOLUCRADOS.	COMPONENTE:	385-SALUD REPRODUCTIVA CON ENFOQUE DE GÉNERO PROPORCIONADA
LÍNEAS DE ACCIÓN:	03-PROMOVER Y FORTALECER ACCIONES PARA MEJORAR LA SALUD Y NUTRICIÓN DE LAS MUJERES EMBARAZADAS, MUJERES EN PERÍODO DE LACTANCIA Y LAS NIÑAS Y NIÑOS MENORES DE CINCO AÑOS DE EDAD.	ACTIVIDAD:	872-REALIZAR CONSULTA DE PRIMERA VEZ EN EMBARAZADA PARA LA PREVENCIÓN DE LA SALUD MATERNA Y PERINATAL
UE:	004-SUBDIRECCIÓN GENERAL DE SERVICIOS DE SALUD		

ESTRUCTURA PROGRAMATICA

PROGRAMA	SUBPROGRAMA	PROYECTO	OBRA/ACTIVIDAD
169-PREVENCIÓN Y PROMOCIÓN DE LA SALUD	02-PROPORCIONAMIENTO DE SALUD REPRODUCTIVA CON ENFOQUE DE GÉNERO	000-- -	002-REALIZAR ACCIONES DE PREVENCIÓN DE LA SALUD MATERNA

POBLACIÓN O ÁREA DE ENFOQUE POTENCIAL	ATRIBUTO DE LA POBLACIÓN O ÁREA DE ENFOQUE:	POBLACIÓN GENERAL DEL ESTADO DE OAXACA	HOMBRES:	0	MUJERES:	0	TOTAL:	4136466

PRESUPUESTO ANUAL

Aprobado	Ampliación	Reducción	Modificado	EJERCIDO T1	EJERCIDO T2	EJERCIDO T3	EJERCIDO T4
587,046.00	20,462,073.00	431,540.00	20,617,579.00	5,224,499.35	45,680.00	0.00	0.00
				TOTAL EJERCIDO AL TRIMESTRE VIGENTE			5,270,179.35

PRESUPUESTO TRIMESTRAL DE LA ACTIVIDAD

Aprobado	Modificado	Comprometido	Devengado	Ejercido	% de Ejercido Vs. Modificado
78,980.00	7,657,006.00	45,680.00	45,680.00	45,680.00	0.60

DATOS DEL INDICADOR

Nombre :	PORCENTAJE DE CONSULTAS PRENATALES DE PRIMERA VEZ OTORGADAS EN EL PRIMER TRIMESTRE	Número de indicador :	2168
Definición :	MIDE LA PROPORCIÓN DE CONSULTAS PRENATALES DE PRIMERA VEZ OTORGADAS DURANTE EL PRIMER TRIMESTRE GESTACIONAL, DEL TOTAL DE CONSULTAS DE PRIMERA VEZ PARA EL CONTROL PRENATAL EN LA SECRETARÍA DE SALUD		
Método de Cálculo :	(NÚMERO DE CONSULTAS PRENATALES DE PRIMERA VEZ OTORGADAS EN EL PRIMER TRIMESTRE GESTACIONAL, EN LA SECRETARÍA DE SALUD / TOTAL DE CONSULTAS DE PRIMERA VEZ OTORGADAS SIN IMPORTAR TRIMESTRE GESTACIONAL, EN LA SECRETARÍA DE SALUD) * 100		

Tipo	Dimensión	Frecuencia de Medición	Forma de cálculo del indicador	Tipo de Valor	Sentido Esperado
GESTIÓN	EFICACIA	TRIMESTRAL	PORCENTAJE	FLUJO	ASCENDENTE

MEDIOS DE VERIFICACIÓN / FUENTE INFORMACIÓN	SUPUESTO
REPORTE GENERAL DE AVANCE DE INDICADORES, EN PODER DE LA DIRECCIÓN DE PREVENCIÓN Y PROMOCIÓN DE LA SALUD. ACTUALIZACIÓN TRIMESTRAL	QUE LAS MUJERES EMBARAZADAS ACUDAN A LAS CONSULTAS PRENATALES.

DATOS DE LA META

Definición de la variable Meta:	1 - NÚMERO DE CONSULTAS PRENATALES DE PRIMERA VEZ OTORGADAS EN EL PRIMER TRIMESTRE
Unidad de medida:	25 - NÚMERO

LÍNEA BASE				VALOR PROGRAMADO ANUAL			
AÑO	2018	VALOR	9,000.00	AÑO	2021	VALOR	9,000.00

AVANCE TRIMESTRAL OBRA/ACTIVIDAD

METAS	1er.TRIMESTRE	2o.TRIMESTRE	3er.TRIMESTRE	4o.TRIMESTRE	CUMPLIMIENTO DE METAS	
PROGRAMACIÓN INICIAL	2,000.00	2,000.00	2,000.00	3,000.00	T1+T2+T3+T4	9,000.00
PROGRAMACIÓN ACTUALIZADA	2,060.00	2,000.00			T1+T2+T3+T4	4,060.00
METAS ALCANZADAS	816.00	920.00	0.00	0.00	T1+T2+T3+T4	1,736.00
PORCENTAJE ALCANZADO TRIMESTRAL	39.61	46.00	0.00	0.00	PORCENTAJE ALCANZADO ANUAL	19.16

PORCENTAJE DE CUMPLIMIENTO ALCANZADO EN EL TRIMESTRE: 46.00 %

REPORTE DE AVANCE DE GESTIÓN
UR 540 - SERVICIOS DE SALUD DE OAXACA
SEGUNDO TRIMESTRE 2021

Gobierno del Estado

ALINEACIÓN PED:		MATRÍZ DE INDICADORES PARA RESULTADOS:	
ESTRATEGIA:	01-PROMOVER ACTITUDES Y CONDUCTAS SALUDABLES EN LA POBLACIÓN OAXAQUEÑA, ASÍ COMO PREVENIR Y CONTROLAR ENFERMEDADES MEDIANTE LA CORRESPONSABILIDAD DE LOS ACTORES INVOLUCRADOS.	COMPONENTE:	385-SALUD REPRODUCTIVA CON ENFOQUE DE GÉNERO PROPORCIONADA
LÍNEAS DE ACCIÓN:	06-IMPLEMENTAR LA ESTRATEGIA ESTATAL PARA LA PREVENCIÓN DEL EMBARAZO ADOLESCENTE Y PROMOVER LA PLANIFICACIÓN FAMILIAR.	ACTIVIDAD:	875-PROPORCIONAR Y APLICAR MÉTODO DE PLANIFICACIÓN FAMILIAR
UE:	004-SUBDIRECCIÓN GENERAL DE SERVICIOS DE SALUD		

ESTRUCTURA PROGRAMATICA									
PROGRAMA		SUBPROGRAMA		PROYECTO			OBRA/ACTIVIDAD		
169-PREVENCIÓN Y PROMOCIÓN DE LA SALUD		02-PROPORCIONAMIENTO DE SALUD REPRODUCTIVA CON ENFOQUE DE GÉNERO		000-- -			003-PROMOVER LA PLANIFICACIÓN FAMILIAR Y ANTICONCEPCIÓN		
POBLACIÓN O ÁREA DE ENFOQUE POTENCIAL	ATRIBUTO DE LA POBLACIÓN O ÁREA DE ENFOQUE:	POBLACIÓN GENERAL DEL ESTADO DE OAXACA	HOMBRES:	0	MUJERES:	0	TOTAL:	4136466	

PRESUPUESTO ANUAL							
Aprobado	Ampliación	Reducción	Modificado	EJERCIDO T1	EJERCIDO T2	EJERCIDO T3	EJERCIDO T4
729,272.00	8,154,517.20	555,406.00	8,328,383.20	1,878,522.61	39,310.21	0.00	0.00
				TOTAL EJERCIDO AL TRIMESTRE VIGENTE			1,917,832.82

PRESUPUESTO TRIMESTRAL DE LA ACTIVIDAD					
Aprobado	Modificado	Comprometido	Devengado	Ejercido	% de Ejercido Vs. Modificado
152,840.00	2,048,202.21	39,310.21	39,310.21	39,310.21	1.92

DATOS DEL INDICADOR			
Nombre :	PORCENTAJE DE MUJERES DE 15 A 49 AÑOS DE EDAD QUE USAN MÉTODOS ANTICONCEPTIVOS DE LOS SSO	Número de indicador :	2172
Definición :	MIDE EL PORCENTAJE DE MUJERES DE 15 A 49 AÑOS DE EDAD QUE NO SON DERECHOHABIENTES DE INSTITUCIONES DE SEGURIDAD SOCIAL Y QUE UTILIZAN UN MÉTODO ANTICONCEPTIVO PROPORCIONADO O APLICADO EN LA SECRETARIA DE SALUD		
Método de Cálculo :	(MUJERES DE 15 A 49 AÑOS DE EDAD QUE USAN MÉTODOS ANTICONCEPTIVOS DE LOS SSO / TOTAL DE MUJERES DE 15 A 49 AÑOS DE EDAD QUE USAN MÉTODOS ANTICONCEPTIVOS DE LOS SSO) * 100		

Tipo	Dimensión	Frecuencia de Medición	Forma de cálculo del indicador	Tipo de Valor	Sentido Esperado
GESTIÓN	EFICACIA	TRIMESTRAL	PORCENTAJE	FLUJO	ASCENDENTE

MEDIOS DE VERIFICACIÓN / FUENTE INFORMACIÓN	SUPUESTO
REPORTE GENERAL DE AVANCE DE INDICADORES, EN PODER DE LA DIRECCIÓN DE PREVENCIÓN Y PROMOCIÓN DE LA SALUD. ACTUALIZACIÓN TRIMESTRAL	QUE LAS MUJERES EN EDAD FÉRTIL REPORTEN A SU MÉDICO QUE USAN MÉTODOS ANTICONCEPTIVOS.

DATOS DE LA META	
Definición de la variable Meta:	1 - NÚMERO DE MUJERES DE 15 A 49 AÑOS DE EDAD QUE HAYAN USADO MÉTODOS ANTICONCEPTIVOS DE LOS SSO
Unidad de medida:	25 - NÚMERO

LÍNEA BASE				VALOR PROGRAMADO ANUAL			
AÑO	2018	VALOR	97,105.00	AÑO	2021	VALOR	97,105.00

AVANCE TRIMESTRAL OBRA/ACTIVIDAD						
METAS	1er.TRIMESTRE	2o.TRIMESTRE	3er.TRIMESTRE	4o.TRIMESTRE	CUMPLIMIENTO DE METAS	
PROGRAMACIÓN INICIAL	24,276.00	24,276.00	24,276.00	24,277.00	T1+T2+T3+T4	97,105.00
PROGRAMACIÓN ACTUALIZADA	126,404.00	24,276.00			T1+T2+T3+T4	150,680.00
METAS ALCANZADAS	53,128.00	64,964.00	0.00	0.00	T1+T2+T3+T4	118,092.00
PORCENTAJE ALCANZADO TRIMESTRAL	42.03	267.61	0.00	0.00	PORCENTAJE ALCANZADO ANUAL	59.27

PORCENTAJE DE CUMPLIMIENTO ALCANZADO EN EL TRIMESTRE: 267.61 %

REPORTE DE AVANCE DE GESTIÓN
UR 540 - SERVICIOS DE SALUD DE OAXACA
SEGUNDO TRIMESTRE 2021

Gobierno del Estado

ALINEACIÓN PED:		MATRÍZ DE INDICADORES PARA RESULTADOS:	
ESTRATEGIA:	01-PROMOVER ACTITUDES Y CONDUCTAS SALUDABLES EN LA POBLACIÓN OAXAQUEÑA, ASÍ COMO PREVENIR Y CONTROLAR ENFERMEDADES MEDIANTE LA CORRESPONSABILIDAD DE LOS ACTORES INVOLUCRADOS.	COMPONENTE:	385-SALUD REPRODUCTIVA CON ENFOQUE DE GÉNERO PROPORCIONADA
LÍNEAS DE ACCIÓN:	08-IMPLEMENTAR UN ENFOQUE INTEGRAL Y LA PARTICIPACIÓN DE TODOS LOS ACTORES EN LA PROMOCIÓN Y PREVENCIÓN DE LAS ENFERMEDADES DE LA MUJER, CON EL PROPÓSITO DE DISMINUIR LA MORBILIDAD Y MORTALIDAD POR ESTAS CAUSAS EN ESTE SECTOR DE LA POBLACIÓN.	ACTIVIDAD:	2066-REALIZAR TAMIZAJE PARA PREVENIR Y CONTROLAR EL CÁNCER DE LA MUJER
UE:	004-SUBDIRECCIÓN GENERAL DE SERVICIOS DE SALUD		

ESTRUCTURA PROGRAMATICA

PROGRAMA	SUBPROGRAMA	PROYECTO	OBRA/ACTIVIDAD
169-PREVENCIÓN Y PROMOCIÓN DE LA SALUD	02-PROPORCIONAMIENTO DE SALUD REPRODUCTIVA CON ENFOQUE DE GÉNERO	000-- -	004-PREVENIR Y CONTROLAR EL CÁNCER DE LA MUJER

POBLACIÓN O ÁREA DE ENFOQUE POTENCIAL	ATRIBUTO DE LA POBLACIÓN O ÁREA DE ENFOQUE:	POBLACIÓN GENERAL DEL ESTADO DE OAXACA	HOMBRES:	0	MUJERES:	0	TOTAL:	4136466

PRESUPUESTO ANUAL

Aprobado	Ampliación	Reducción	Modificado	EJERCIDO T1	EJERCIDO T2	EJERCIDO T3	EJERCIDO T4
				1,817,835.09	60,068.00	0.00	0.00
3,193,369.20	7,012,899.01	1,580,772.60	8,625,495.61	TOTAL EJERCIDO AL TRIMESTRE VIGENTE			1,877,903.09

PRESUPUESTO TRIMESTRAL DE LA ACTIVIDAD

Aprobado	Modificado	Comprometido	Devengado	Ejercido	% de Ejercido Vs. Modificado
717,697.80	1,365,543.00	60,068.00	60,068.00	60,068.00	4.40

DATOS DEL INDICADOR

Nombre :	PORCENTAJE DE COBERTURA DE TAMIZAJE CON CITOLOGÍA CERVICAL	Número de indicador :	2167
Definición :	MIDE EL PORCENTAJE DE COBERTURA DE TAMIZAJE CON CITOLOGÍA CERVICAL		
Método de Cálculo :	(MUJERES TAMIZADAS CON CITOLOGÍA CERVICAL DE 25 A 34 AÑOS EN 3 AÑOS/MUJERES DE 25 A 34 AÑOS,RESPONSABILIDAD DE LOS SERVICIOS DE SALUD)*100		

Tipo	Dimensión	Frecuencia de Medición	Forma de cálculo del indicador	Tipo de Valor	Sentido Esperado
GESTIÓN	EFICACIA	TRIMESTRAL	PORCENTAJE	FLUJO	ASCENDENTE

MEDIOS DE VERIFICACIÓN / FUENTE INFORMACIÓN	SUPUESTO
REPORTE GENERAL DE AVANCE DE INDICADORES, EN PODER DE LA DIRECCIÓN DE PREVENCIÓN Y PROMOCIÓN DE LA SALUD. ACTUALIZACIÓN TRIMESTRAL	SE CUENTA CON EL EQUIPO SUFICIENTE PARA ATENDER A LAS MUJERES DE 40 A 69 AñOS

DATOS DE LA META

Definición de la variable Meta:	1 - NÚMERO DE COBERTURA DE TAMIZAJE CON CITOLOGÍA CERVICAL
Unidad de medida:	25 - NÚMERO

LÍNEA BASE				VALOR PROGRAMADO ANUAL			
AÑO	2018	VALOR	58,000.00	AÑO	2021	VALOR	1,200.00

AVANCE TRIMESTRAL OBRA/ACTIVIDAD

METAS	1er.TRIMESTRE	2o.TRIMESTRE	3er.TRIMESTRE	4o.TRIMESTRE	CUMPLIMIENTO DE METAS	
PROGRAMACIÓN INICIAL	300.00	300.00	300.00	300.00	T1+T2+T3+T4	1,200.00
PROGRAMACIÓN ACTUALIZADA	337.00	300.00			T1+T2+T3+T4	637.00
METAS ALCANZADAS	392.00	1,817.00	0.00	0.00	T1+T2+T3+T4	2,209.00
PORCENTAJE ALCANZADO TRIMESTRAL	116.32	605.67	0.00	0.00	PORCENTAJE ALCANZADO ANUAL	178.58

PORCENTAJE DE CUMPLIMIENTO ALCANZADO EN EL TRIMESTRE: 605.67 %

REPORTE DE AVANCE DE GESTIÓN
UR 540 - SERVICIOS DE SALUD DE OAXACA
SEGUNDO TRIMESTRE 2021

Gobierno del Estado

ALINEACIÓN PED:		MATRÍZ DE INDICADORES PARA RESULTADOS:	
ESTRATEGIA:	01-PROMOVER ACTITUDES Y CONDUCTAS SALUDABLES EN LA POBLACIÓN OAXAQUEÑA, ASÍ COMO PREVENIR Y CONTROLAR ENFERMEDADES MEDIANTE LA CORRESPONSABILIDAD DE LOS ACTORES INVOLUCRADOS.	COMPONENTE:	385-SALUD REPRODUCTIVA CON ENFOQUE DE GÉNERO PROPORCIONADA
LÍNEAS DE ACCIÓN:	02-PRESTAR SERVICIOS DE PROMOCIÓN DE LA SALUD, VIGILANCIA DE LA NUTRICIÓN, PREVENCIÓN, DETECCIÓN Y CONTROL DE ENFERMEDADES, ASÍ COMO DE LA SALUD SEXUAL REPRODUCTIVA.	ACTIVIDAD:	2067-CAPACITAR EN TEMA DE SALUD REPRODUCTIVA
UE:	004-SUBDIRECCIÓN GENERAL DE SERVICIOS DE SALUD		

ESTRUCTURA PROGRAMATICA

PROGRAMA	SUBPROGRAMA	PROYECTO	OBRA/ACTIVIDAD
169-PREVENCIÓN Y PROMOCIÓN DE LA SALUD	02-PROPORCIONAMIENTO DE SALUD REPRODUCTIVA CON ENFOQUE DE GÉNERO	000-- -	005-PROMOVER LA SALUD SEXUAL Y REPRODUCTIVA PARA ADOLESCENTES

POBLACIÓN O ÁREA DE ENFOQUE POTENCIAL	ATRIBUTO DE LA POBLACIÓN O ÁREA DE ENFOQUE:	POBLACIÓN GENERAL DEL ESTADO DE OAXACA	HOMBRES:	0	MUJERES:	0	TOTAL:	4136466

PRESUPUESTO ANUAL

Aprobado	Ampliación	Reducción	Modificado	EJERCIDO T1	EJERCIDO T2	EJERCIDO T3	EJERCIDO T4
				431,347.52	0.00	0.00	0.00
0.00	6,237,891.03	0.00	6,237,891.03	TOTAL EJERCIDO AL TRIMESTRE VIGENTE			431,347.52

PRESUPUESTO TRIMESTRAL DE LA ACTIVIDAD

Aprobado	Modificado	Comprometido	Devengado	Ejercido	% de Ejercido Vs. Modificado
0.00	1,112,478.00	0.00	0.00	0.00	0.00

DATOS DEL INDICADOR

Nombre :	PORCENTAJE DE PERSONAS CAPACITADAS Y SENSIBILIZADAS, QUE ACREDITE UN APROVECHAMIENTO MAYOR O IGUAL A 80% EN LA EVALUACIÓN DEL TALLER O EVENTO	Número de indicador :	2170
Definición :	MIDE EL PORCENTAJE DE PERSONAS CAPACITADAS EN TEMAS DE SALUD SEXUAL Y REPRODUCTIVA CON CALIFICACIÓN MAYOR A 80%		
Método de Cálculo :	(NÚMERO DE PERSONAS CAPACITADAS EN TEMAS DE SALUD SEXUAL Y REPRODUCTIVA CON CALIFICACIÓN MAYOR A 80% / TOTAL DE PERSONAS ASISTENTES A LOS CURSOS Y TALLERES DE CAPACITACIÓN EN TEMAS DE SALUD SEXUAL Y REPRODUCTIVA)* 100		

Tipo	Dimensión	Frecuencia de Medición	Forma de cálculo del indicador	Tipo de Valor	Sentido Esperado
GESTIÓN	EFICACIA	TRIMESTRAL	PORCENTAJE	FLUJO	ASCENDENTE

MEDIOS DE VERIFICACIÓN / FUENTE INFORMACIÓN	SUPUESTO
REPORTE GENERAL DE AVANCE DE INDICADORES, EN PODER DE LA DIRECCIÓN DE PREVENCIÓN Y PROMOCIÓN DE LA SALUD. ACTUALIZACIÓN TRIMESTRAL	QUE EL PERSONAL ACUDA LAS CAPACITACIONES EN TEMAS DE SALUD SEXUAL Y REPRODUCTIVA Y QUE ACREDITEN CON CALIFICACIÓN MAYO A 80%

DATOS DE LA META

Definición de la variable Meta:	1 - NÚMERO DE PERSONAS CAPACITADAS Y SENSIBILIZADAS, QUE ACREDITE UN APROVECHAMIENTO MAYOR O IGUAL A 80% EN LA EVALUACIÓN DEL TALLER O EVENTO
Unidad de medida:	25 - NÚMERO

LÍNEA BASE				VALOR PROGRAMADO ANUAL			
AÑO	2018	VALOR	50.00	AÑO	2021	VALOR	180.00

AVANCE TRIMESTRAL OBRA/ACTIVIDAD

METAS	1er.TRIMESTRE	2o.TRIMESTRE	3er.TRIMESTRE	4o.TRIMESTRE	CUMPLIMIENTO DE METAS	
PROGRAMACIÓN INICIAL	0.00	0.00	90.00	90.00	T1+T2+T3+T4	180.00
PROGRAMACIÓN ACTUALIZADA	90.00	0.00			T1+T2+T3+T4	90.00
METAS ALCANZADAS	0.00	0.00	0.00	0.00	T1+T2+T3+T4	0.00
PORCENTAJE ALCANZADO TRIMESTRAL	0.00	0.00	0.00	0.00	PORCENTAJE ALCANZADO ANUAL	0.00

PORCENTAJE DE CUMPLIMIENTO ALCANZADO EN EL TRIMESTRE: 0 %

REPORTE DE AVANCE DE GESTIÓN
UR 540 - SERVICIOS DE SALUD DE OAXACA
SEGUNDO TRIMESTRE 2021

Gobierno del Estado

ALINEACIÓN PED:		MATRÍZ DE INDICADORES PARA RESULTADOS:	
ESTRATEGIA:	01-PROMOVER ACTITUDES Y CONDUCTAS SALUDABLES EN LA POBLACIÓN OAXAQUEÑA, ASÍ COMO PREVENIR Y CONTROLAR ENFERMEDADES MEDIANTE LA CORRESPONSABILIDAD DE LOS ACTORES INVOLUCRADOS.	COMPONENTE:	385-SALUD REPRODUCTIVA CON ENFOQUE DE GÉNERO PROPORCIONADA
LÍNEAS DE ACCIÓN:	03-PROMOVER Y FORTALECER ACCIONES PARA MEJORAR LA SALUD Y NUTRICIÓN DE LAS MUJERES EMBARAZADAS, MUJERES EN PERÍODO DE LACTANCIA Y LAS NIÑAS Y NIÑOS MENORES DE CINCO AÑOS DE EDAD.	ACTIVIDAD:	2068-REALIZAR PROGRAMAS DE SALUD CON PERSPETIVA DE IGUALDAD DE GÉNERO
UE:	004-SUBDIRECCIÓN GENERAL DE SERVICIOS DE SALUD		

ESTRUCTURA PROGRAMATICA

PROGRAMA	SUBPROGRAMA	PROYECTO	OBRA/ACTIVIDAD
169-PREVENCIÓN Y PROMOCIÓN DE LA SALUD	02-PROPORCIONAMIENTO DE SALUD REPRODUCTIVA CON ENFOQUE DE GÉNERO	000-- -	006-REALIZAR PROGRAMAS DE SALUD CON PERSPECTIVA DE IGUALDAD DE GENERO EN SALUD

POBLACIÓN O ÁREA DE ENFOQUE POTENCIAL	ATRIBUTO DE LA POBLACIÓN O ÁREA DE ENFOQUE:	POBLACIÓN GENERAL DEL ESTADO DE OAXACA	HOMBRES:	0	MUJERES:	0	TOTAL:	4136466

PRESUPUESTO ANUAL

Aprobado	Ampliación	Reducción	Modificado	EJERCIDO T1	EJERCIDO T2	EJERCIDO T3	EJERCIDO T4
				339,798.50	0.00	0.00	0.00
0.00	798,151.10	0.00	798,151.10	TOTAL EJERCIDO AL TRIMESTRE VIGENTE			339,798.50

PRESUPUESTO TRIMESTRAL DE LA ACTIVIDAD

Aprobado	Modificado	Comprometido	Devengado	Ejercido	% de Ejercido Vs. Modificado
0.00	119,994.50	0.00	0.00	0.00	0.00

DATOS DEL INDICADOR

Nombre :	PORCENTAJE DE PROGRAMAS DE SALUD CON LOS QUE SE HAN VINCULADO PROGRAMAS DE IGUALDAD DE GENERO	Número de indicador :	2177
Definición :	MIDE EL PORCENTAJE DE PROGRAMAS DE SALUD CON LOS QUE SE HAN VINCULADO PROGRAMAS DE IGUALDAD DE GENERO, RESPECTO AL TOTAL DE PROGRAMAS DE SALUD A NIVEL ESTATAL PROGRAMADOS		
Método de Cálculo :	(NÚMERO TOTAL DE PROGRAMAS DE SALUD QUE HAN PARTICIPADO EN LA REALIZACIÓN DE ACCIONES PARA INCORPORAR LA PERSPECTIVA DE IGUALDAD, NO DISCRIMINACIÓN, INCLUSIÓN Y PERTINENCIA CULTURAL EN SALUD/TOTAL DE PROGRAMAS DE SALUD A NIVEL ESTATAL PROGRAMADOS PARA REALIZAR ACCIONES PARA INCORPORAR LA PERSPECTIVA DE IGUALDAD, NO DISCRIMINACIÓN, INCLUSIÓN Y PERTINENCIA CULTURAL EN SALUD)*100		

Tipo	Dimensión	Frecuencia de Medición	Forma de cálculo del indicador	Tipo de Valor	Sentido Esperado
GESTIÓN	EFICACIA	TRIMESTRAL	PORCENTAJE	FLUJO	ASCENDENTE

MEDIOS DE VERIFICACIÓN / FUENTE INFORMACIÓN	SUPUESTO
REPORTE GENERAL DE AVANCE DE INDICADORES, EN PODER DE LA DIRECCIÓN DE PREVENCIÓN Y PROMOCIÓN DE LA SALUD. ACTUALIZACIÓN TRIMESTRAL	QUE EL PERSONAL DE SALUD ACUDA A LAS CAPACITACIONES EN MATERIA DE GÉNERO EN SALUD, NO DISCRIMINACIÓN, DERECHOS HUMANOS Y CULTURA ORGANIZACIONAL.

DATOS DE LA META

Definición de la variable Meta:	1 - NÚMERO DE PROGRAMAS DE SALUD CON LOS QUE SE HAN VINCULADO PROGRAMAS DE IGUALDAD DE GENERO
Unidad de medida:	25 - NÚMERO

LÍNEA BASE				VALOR PROGRAMADO ANUAL			
AÑO	2018	VALOR	423.00	AÑO	2021	VALOR	500.00

AVANCE TRIMESTRAL OBRA/ACTIVIDAD

METAS	1er.TRIMESTRE	2o.TRIMESTRE	3er.TRIMESTRE	4o.TRIMESTRE	CUMPLIMIENTO DE METAS	
PROGRAMACIÓN INICIAL	0.00	0.00	0.00	500.00	T1+T2+T3+T4	500.00
PROGRAMACIÓN ACTUALIZADA	100.00	0.00			T1+T2+T3+T4	100.00
METAS ALCANZADAS	0.00	0.00	0.00	0.00	T1+T2+T3+T4	0.00
PORCENTAJE ALCANZADO TRIMESTRAL	0.00	0.00	0.00	0.00	PORCENTAJE ALCANZADO ANUAL	0.00

PORCENTAJE DE CUMPLIMIENTO ALCANZADO EN EL TRIMESTRE: 0 %

REPORTE DE AVANCE DE GESTIÓN
UR 540 - SERVICIOS DE SALUD DE OAXACA
SEGUNDO TRIMESTRE 2021

Gobierno del Estado

ALINEACIÓN PED:		**MATRÍZ DE INDICADORES PARA RESULTADOS:**	
ESTRATEGIA:	01-PROMOVER ACTITUDES Y CONDUCTAS SALUDABLES EN LA POBLACIÓN OAXAQUEÑA, ASÍ COMO PREVENIR Y CONTROLAR ENFERMEDADES MEDIANTE LA CORRESPONSABILIDAD DE LOS ACTORES INVOLUCRADOS.	**COMPONENTE:**	385-SALUD REPRODUCTIVA CON ENFOQUE DE GÉNERO PROPORCIONADA
LÍNEAS DE ACCIÓN:	06-IMPLEMENTAR LA ESTRATEGIA ESTATAL PARA LA PREVENCIÓN DEL EMBARAZO ADOLESCENTE Y PROMOVER LA PLANIFICACIÓN FAMILIAR.	**ACTIVIDAD:**	2263-PROMOVER LA ATENCIÓN DEL ABORTO SEGURO
UE:	004-SUBDIRECCIÓN GENERAL DE SERVICIOS DE SALUD		

ESTRUCTURA PROGRAMATICA

PROGRAMA	SUBPROGRAMA	PROYECTO	OBRA/ACTIVIDAD
169-PREVENCIÓN Y PROMOCIÓN DE LA SALUD	02-PROPORCIONAMIENTO DE SALUD REPRODUCTIVA CON ENFOQUE DE GÉNERO	000-- -	007-PROMOVER LA ATENCIÓN DEL ABORTO SEGURO

POBLACIÓN O ÁREA DE ENFOQUE POTENCIAL	ATRIBUTO DE LA POBLACIÓN O ÁREA DE ENFOQUE:		HOMBRES:	0	MUJERES:	0	TOTAL:	4136466
		POBLACIÓN GENERAL DEL ESTADO DE OAXACA						

PRESUPUESTO ANUAL

Aprobado	Ampliación	Reducción	Modificado	EJERCIDO T1	EJERCIDO T2	EJERCIDO T3	EJERCIDO T4
				54,999.08	0.00	0.00	0.00
0.00	1,382,572.00	0.00	1,382,572.00	TOTAL EJERCIDO AL TRIMESTRE VIGENTE			54,999.08

PRESUPUESTO TRIMESTRAL DE LA ACTIVIDAD

Aprobado	Modificado	Comprometido	Devengado	Ejercido	% de Ejercido Vs. Modificado
0.00	745,020.00	0.00	0.00	0.00	0.00

DATOS DEL INDICADOR

Nombre :	PORCENTAJE DE CAPACITACIONES SOBRE ATENCIÓN INTEGRAL AL ABORTO SEGURO DIRIGIDOS AL PERSONAL DE SALUD	**Número de indicador :**	2644
Definición :	MIDE EL PORCENTAJE DE CAPACITACIONES SOBRE ATENCIÓN INTEGRAL AL ABORTO SEGURO DIRIGIDOS AL PERSONAL DE SALUD		
Método de Cálculo :	(NÚMERO DE CAPACITACIONES AL PERSONAL DE SALUD/ NÚMERO DE CAPACITACIONES PROGRAMADAS)*100		

Tipo	Dimensión	Frecuencia de Medición	Forma de cálculo del indicador	Tipo de Valor	Sentido Esperado
GESTIÓN	EFICACIA	TRIMESTRAL	PORCENTAJE	ACUMULADO	ASCENDENTE

MEDIOS DE VERIFICACIÓN / FUENTE INFORMACIÓN	SUPUESTO
REPORTE GENERAL DE AVANCE DE INDICADORES, EN PODER DE LA DIRECCIÓN DE PREVENCIÓN Y PROMOCIÓN DE LA SALUD. ACTUALIZACIÓN TRIMESTRAL	QUE LOS MÉDICOS LES INTERESE Y ACUDAN A CAPACITARSE.

DATOS DE LA META

Definición de la variable Meta:	1 - NÚMERO DE CAPACITACIONES SOBRE ATENCIÓN INTEGRAL AL ABORTO SEGURO DIRIGIDOS AL PERSONAL DE SALUD
Unidad de medida:	25 - NÚMERO

LÍNEA BASE				VALOR PROGRAMADO ANUAL			
AÑO	2020	VALOR	0.00	AÑO	2021	VALOR	6.00

AVANCE TRIMESTRAL OBRA/ACTIVIDAD

METAS	1er.TRIMESTRE	2o.TRIMESTRE	3er.TRIMESTRE	4o.TRIMESTRE	CUMPLIMIENTO DE METAS	
PROGRAMACIÓN INICIAL	1.00	2.00	2.00	1.00	T1+T2+T3+T4	6.00
PROGRAMACIÓN ACTUALIZADA	2.00	2.00			T1+T2+T3+T4	4.00
METAS ALCANZADAS	1.00	0.00	0.00	0.00	T1+T2+T3+T4	1.00
PORCENTAJE ALCANZADO TRIMESTRAL	50.00	0.00	0.00	0.00	PORCENTAJE ALCANZADO ANUAL	14.29

PORCENTAJE DE CUMPLIMIENTO ALCANZADO EN EL TRIMESTRE: 0.00 %

REPORTE DE AVANCE DE GESTIÓN
UR 540 - SERVICIOS DE SALUD DE OAXACA
SEGUNDO TRIMESTRE 2021

Gobierno del Estado

ALINEACIÓN PED:		**MATRÍZ DE INDICADORES PARA RESULTADOS:**	
ESTRATEGIA:	01-PROMOVER ACTITUDES Y CONDUCTAS SALUDABLES EN LA POBLACIÓN OAXAQUEÑA, ASÍ COMO PREVENIR Y CONTROLAR ENFERMEDADES MEDIANTE LA CORRESPONSABILIDAD DE LOS ACTORES INVOLUCRADOS.	**COMPONENTE:**	385-SALUD REPRODUCTIVA CON ENFOQUE DE GÉNERO PROPORCIONADA
LÍNEAS DE ACCIÓN:	09-INCENTIVAR LA PRÁCTICA DE LA LACTANCIA MATERNA EXCLUSIVA Y LA CULTURA ALIMENTARIA TRADICIONAL QUE CONTRIBUYAN A UN ESTILO DE VIDA SALUDABLE EN LAS FAMILIAS.	**ACTIVIDAD:**	872-REALIZAR CONSULTA DE PRIMERA VEZ EN EMBARAZADA PARA LA PREVENCIÓN DE LA SALUD MATERNA Y PERINATAL
UE:	004-SUBDIRECCIÓN GENERAL DE SERVICIOS DE SALUD		

ESTRUCTURA PROGRAMATICA

PROGRAMA	SUBPROGRAMA	PROYECTO	OBRA/ACTIVIDAD
169-PREVENCIÓN Y PROMOCIÓN DE LA SALUD	02-PROPORCIONAMIENTO DE SALUD REPRODUCTIVA CON ENFOQUE DE GÉNERO	000-- -	008-REALIZAR ACCIONES DE PREVENCIÓN DE LA SALUD PERINATAL

POBLACIÓN O ÁREA DE ENFOQUE POTENCIAL	ATRIBUTO DE LA POBLACIÓN O ÁREA DE ENFOQUE:	POBLACIÓN GENERAL DEL ESTADO DE OAXACA	HOMBRES:	0	MUJERES:	0	TOTAL:	4136466

PRESUPUESTO ANUAL

Aprobado	Ampliación	Reducción	Modificado	EJERCIDO T1	EJERCIDO T2	EJERCIDO T3	EJERCIDO T4
				1,826,825.71	0.00	0.00	0.00
0.00	4,436,477.26	0.00	4,436,477.26	TOTAL EJERCIDO AL TRIMESTRE VIGENTE			1,826,825.71

PRESUPUESTO TRIMESTRAL DE LA ACTIVIDAD

Aprobado	Modificado	Comprometido	Devengado	Ejercido	% de Ejercido Vs. Modificado
0.00	0.00	0.00	0.00	0.00	nan

DATOS DEL INDICADOR

Nombre :	PORCENTAJE DE CONSULTAS PRENATALES DE PRIMERA VEZ OTORGADAS EN EL PRIMER TRIMESTRE	**Número de indicador :**	2168
Definición :	MIDE LA PROPORCIÓN DE CONSULTAS PRENATALES DE PRIMERA VEZ OTORGADAS DURANTE EL PRIMER TRIMESTRE GESTACIONAL, DEL TOTAL DE CONSULTAS DE PRIMERA VEZ PARA EL CONTROL PRENATAL EN LA SECRETARÍA DE SALUD		
Método de Cálculo :	(NÚMERO DE CONSULTAS PRENATALES DE PRIMERA VEZ OTORGADAS EN EL PRIMER TRIMESTRE GESTACIONAL, EN LA SECRETARÍA DE SALUD / TOTAL DE CONSULTAS DE PRIMERA VEZ OTORGADAS SIN IMPORTAR TRIMESTRE GESTACIONAL, EN LA SECRETARÍA DE SALUD) * 100		

Tipo	Dimensión	Frecuencia de Medición	Forma de cálculo del indicador	Tipo de Valor	Sentido Esperado
GESTIÓN	EFICACIA	TRIMESTRAL	PORCENTAJE	FLUJO	ASCENDENTE

MEDIOS DE VERIFICACIÓN / FUENTE INFORMACIÓN	SUPUESTO
REPORTE GENERAL DE AVANCE DE INDICADORES, EN PODER DE LA DIRECCIÓN DE PREVENCIÓN Y PROMOCIÓN DE LA SALUD. ACTUALIZACIÓN TRIMESTRAL	QUE LAS MUJERES EMBARAZADAS ACUDAN A LAS CONSULTAS PRENATALES.

DATOS DE LA META

Definición de la variable Meta:	1 - NÚMERO DE CONSULTAS PRENATALES DE PRIMERA VEZ OTORGADAS EN EL PRIMER TRIMESTRE
Unidad de medida:	25 - NÚMERO

LÍNEA BASE				VALOR PROGRAMADO ANUAL			
AÑO	2018	VALOR	9,000.00	AÑO	2021	VALOR	9,000.00

AVANCE TRIMESTRAL OBRA/ACTIVIDAD

METAS	1er.TRIMESTRE	2o.TRIMESTRE	3er.TRIMESTRE	4o.TRIMESTRE	CUMPLIMIENTO DE METAS	
PROGRAMACIÓN INICIAL	2,000.00	2,000.00	2,000.00	3,000.00	T1+T2+T3+T4	9,000.00
PROGRAMACIÓN ACTUALIZADA	2,030.00	2,000.00			T1+T2+T3+T4	4,030.00
METAS ALCANZADAS	0.00	1,736.00	0.00	0.00	T1+T2+T3+T4	1,736.00
PORCENTAJE ALCANZADO TRIMESTRAL	0.00	86.80	0.00	0.00	PORCENTAJE ALCANZADO ANUAL	19.22

PORCENTAJE DE CUMPLIMIENTO ALCANZADO EN EL TRIMESTRE: 86.80 %

REPORTE DE AVANCE DE GESTIÓN
UR 540 - SERVICIOS DE SALUD DE OAXACA
SEGUNDO TRIMESTRE 2021

Gobierno del Estado

ALINEACIÓN PED:		MATRÍZ DE INDICADORES PARA RESULTADOS:	
ESTRATEGIA:	01-PROMOVER ACTITUDES Y CONDUCTAS SALUDABLES EN LA POBLACIÓN OAXAQUEÑA, ASÍ COMO PREVENIR Y CONTROLAR ENFERMEDADES MEDIANTE LA CORRESPONSABILIDAD DE LOS ACTORES INVOLUCRADOS.	COMPONENTE:	383-ENFERMEDAD TRANSMITIDA POR VECTOR PREVENIDA
LÍNEAS DE ACCIÓN:	10-IMPLEMENTAR ESQUEMAS DE COORDINACIÓN CON LAS AUTORIDADES MUNICIPALES Y POBLACIÓN EN GENERAL PARA DISMINUIR LA INCIDENCIA DE ENFERMEDADES TRANSMITIDAS POR VECTOR, PRIORIZANDO LOS MUNICIPIOS DE RIESGO.	ACTIVIDAD:	885-REALIZAR TRATAMIENTO DE CASO NUEVO DE DENGUE
UE:	004-SUBDIRECCIÓN GENERAL DE SERVICIOS DE SALUD		

ESTRUCTURA PROGRAMATICA

PROGRAMA	SUBPROGRAMA	PROYECTO	OBRA/ACTIVIDAD
169-PREVENCIÓN Y PROMOCIÓN DE LA SALUD	03-PREVENCIÓN DE ENFERMEDADES TRANSMITIDAS POR VECTOR	000-- -	001-PREVENIR Y CONTROLAR EL DENGUE Y OTROS VECTORES

POBLACIÓN O ÁREA DE ENFOQUE POTENCIAL	ATRIBUTO DE LA POBLACIÓN O ÁREA DE ENFOQUE:	POBLACIÓN GENERAL DEL ESTADO DE OAXACA	HOMBRES:	0	MUJERES:	0	TOTAL:	4136466

PRESUPUESTO ANUAL

Aprobado	Ampliación	Reducción	Modificado	EJERCIDO T1	EJERCIDO T2	EJERCIDO T3	EJERCIDO T4
				4,017,449.51	859,762.99	0.00	0.00
578,633.00	15,193,962.72	0.00	15,772,595.72	TOTAL EJERCIDO AL TRIMESTRE VIGENTE			4,877,212.50

PRESUPUESTO TRIMESTRAL DE LA ACTIVIDAD

Aprobado	Modificado	Comprometido	Devengado	Ejercido	% de Ejercido Vs. Modificado
263,015.00	4,567,842.99	859,762.99	859,762.99	859,762.99	18.82

DATOS DEL INDICADOR

Nombre :	PORCENTAJE DE CUMPLIMIENTO EN LAS ACCIONES DE CONTROL LARVARIO EN LAS LOCALIDADES PRIORITARIAS	Número de indicador :	2179
Definición :	MIDE EL PORCENTAJE DE CUMPLIMIENTO EN LAS ACCIONES DE CONTROL LARVARIO EN LAS LOCALIDADES PRIORITARIAS		
Método de Cálculo :	(NÚMERO DE LOCALIDADES PRIORITARIAS CON ACCIONES DE CONTROL LARVARIO/NÚMERO DE LOCALIDADES PRIORITARIAS)*100		

Tipo	Dimensión	Frecuencia de Medición	Forma de cálculo del indicador	Tipo de Valor	Sentido Esperado
GESTIÓN	EFICACIA	TRIMESTRAL	PORCENTAJE	FLUJO	ASCENDENTE

MEDIOS DE VERIFICACIÓN / FUENTE INFORMACIÓN	SUPUESTO
REPORTE GENERAL DE AVANCE DE INDICADORES, EN PODER DE LA DIRECCIÓN DE PREVENCIÓN Y PROMOCIÓN DE LA SALUD. ACTUALIZACIÓN TRIMESTRAL	QUE LA POBLACIÓN CON SÍNTOMAS DE DENGUE, ACUDA A CONSULTA MEDICA.

DATOS DE LA META

Definición de la variable Meta:	1 - NÚMERO DE CUMPLIMIENTO EN LAS ACCIONES DE CONTROL LARVARIO EN LAS LOCALIDADES PRIORITARIAS
Unidad de medida:	25 - NÚMERO

LÍNEA BASE				VALOR PROGRAMADO ANUAL			
AÑO	2018	VALOR	1,193.00	AÑO	2021	VALOR	2,000.00

AVANCE TRIMESTRAL OBRA/ACTIVIDAD

METAS	1er.TRIMESTRE	2o.TRIMESTRE	3er.TRIMESTRE	4o.TRIMESTRE	CUMPLIMIENTO DE METAS	
PROGRAMACIÓN INICIAL	500.00	500.00	500.00	500.00	T1+T2+T3+T4	2,000.00
PROGRAMACIÓN ACTUALIZADA	518.00	500.00			T1+T2+T3+T4	1,018.00
METAS ALCANZADAS	25.00	18.00	0.00	0.00	T1+T2+T3+T4	43.00
PORCENTAJE ALCANZADO TRIMESTRAL	4.83	3.60	0.00	0.00	PORCENTAJE ALCANZADO ANUAL	2.13

PORCENTAJE DE CUMPLIMIENTO ALCANZADO EN EL TRIMESTRE: 3.60 %

REPORTE DE AVANCE DE GESTIÓN
UR 540 - SERVICIOS DE SALUD DE OAXACA
SEGUNDO TRIMESTRE 2021

Gobierno del Estado

ALINEACIÓN PED:		**MATRÍZ DE INDICADORES PARA RESULTADOS:**	
ESTRATEGIA:	01-PROMOVER ACTITUDES Y CONDUCTAS SALUDABLES EN LA POBLACIÓN OAXAQUEÑA, ASÍ COMO PREVENIR Y CONTROLAR ENFERMEDADES MEDIANTE LA CORRESPONSABILIDAD DE LOS ACTORES INVOLUCRADOS.	**COMPONENTE:**	383-ENFERMEDAD TRANSMITIDA POR VECTOR PREVENIDA
LÍNEAS DE ACCIÓN:	10-IMPLEMENTAR ESQUEMAS DE COORDINACIÓN CON LAS AUTORIDADES MUNICIPALES Y POBLACIÓN EN GENERAL PARA DISMINUIR LA INCIDENCIA DE ENFERMEDADES TRANSMITIDAS POR VECTOR, PRIORIZANDO LOS MUNICIPIOS DE RIESGO.	**ACTIVIDAD:**	886-REALIZAR DIAGNÓSTICO DE CASO PROBABLE DE PALUDISMO
UE:	004-SUBDIRECCIÓN GENERAL DE SERVICIOS DE SALUD		

ESTRUCTURA PROGRAMATICA

PROGRAMA	SUBPROGRAMA	PROYECTO	OBRA/ACTIVIDAD
169-PREVENCIÓN Y PROMOCIÓN DE LA SALUD	03-PREVENCIÓN DE ENFERMEDADES TRANSMITIDAS POR VECTOR	000-- -	002-PREVENIR Y CONTROLAR EL PALUDISMO

POBLACIÓN O ÁREA DE ENFOQUE POTENCIAL	ATRIBUTO DE LA POBLACIÓN O ÁREA DE ENFOQUE:	POBLACIÓN GENERAL DEL ESTADO DE OAXACA	HOMBRES:	0	MUJERES:	0	TOTAL:	4136466

PRESUPUESTO ANUAL

Aprobado	Ampliación	Reducción	Modificado	EJERCIDO T1	EJERCIDO T2	EJERCIDO T3	EJERCIDO T4
70,410,848.63	3,239,875.91	9,136,950.49	64,513,774.05	375,956.00	22,781,577.37	0.00	0.00
				TOTAL EJERCIDO AL TRIMESTRE VIGENTE			23,157,533.37

PRESUPUESTO TRIMESTRAL DE LA ACTIVIDAD

Aprobado	Modificado	Comprometido	Devengado	Ejercido	% de Ejercido Vs. Modificado
22,711,311.96	23,058,257.37	22,781,577.37	22,781,577.37	22,781,577.37	98.80

DATOS DEL INDICADOR

Nombre :	PORCENTAJE DE COBERTURA DE LOCALIDADES DE RIESGO TRABAJADAS EN LA ELIMINACIÓN Y MODIFICACIÓN DE HABITATS Y CRIADEROS DE LOS ANOFELINOS	**Número de indicador :**	2181
Definición :	MIDE EL PORCENTAJE DE COBERTURA DE LOCALIDADES DE RIESGO TRABAJADAS EN LA ELIMINACIÓN Y MODIFICACIÓN DE HABITATS Y CRIADEROS DE LOS ANOFELINOS, RESPECTO AL NÚMERO DE LOCALIDADES DE RIESGO EXISTENTES		
Método de Cálculo :	(NÚMERO DE LOCALIDADES DE RIESGO TRABAJADAS EN LA ELIMINACIÓN Y MODIFICACIÓN DEHÁBITATS Y CRIADEROS DEL VECTOR/ENTRE DE NÚMERO DE LOCALIDADES DE RIESGO EXISTENTES)*100		

Tipo	Dimensión	Frecuencia de Medición	Forma de cálculo del indicador	Tipo de Valor	Sentido Esperado
GESTIÓN	EFICACIA	TRIMESTRAL	PORCENTAJE	FLUJO	ASCENDENTE

MEDIOS DE VERIFICACIÓN / FUENTE INFORMACIÓN	SUPUESTO
REPORTE GENERAL DE AVANCE DE INDICADORES, EN PODER DE LA DIRECCIÓN DE PREVENCIÓN Y PROMOCIÓN DE LA SALUD. ACTUALIZACIÓN TRIMESTRAL	QUE LA POBLACIÓN CON SÍNTOMAS DE PALUDISMO ACUDA A CONSULTA MÉDICA.

DATOS DE LA META

Definición de la variable Meta:	1 - NÚMERO DE LOCALIDADES DE RIESGO TRABAJADAS EN LA ELIMINACIÓN Y MODIFICACIÓN DE HABITATS Y CRIADEROS DE LOS ANOFELINOS
Unidad de medida:	25 - NÚMERO

LÍNEA BASE				VALOR PROGRAMADO ANUAL			
AÑO	2018	VALOR	19,783.00	AÑO	2021	VALOR	1,000.00

AVANCE TRIMESTRAL OBRA/ACTIVIDAD

METAS	1er.TRIMESTRE	2o.TRIMESTRE	3er.TRIMESTRE	4o.TRIMESTRE	CUMPLIMIENTO DE METAS	
PROGRAMACIÓN INICIAL	250.00	250.00	250.00	250.00	T1+T2+T3+T4	1,000.00
PROGRAMACIÓN ACTUALIZADA	346.00	250.00			T1+T2+T3+T4	596.00
METAS ALCANZADAS	57.00	93.00	0.00	0.00	T1+T2+T3+T4	150.00
PORCENTAJE ALCANZADO TRIMESTRAL	16.47	37.20	0.00	0.00	PORCENTAJE ALCANZADO ANUAL	13.69

PORCENTAJE DE CUMPLIMIENTO ALCANZADO EN EL TRIMESTRE: 37.20 %

REPORTE DE AVANCE DE GESTIÓN
UR 540 - SERVICIOS DE SALUD DE OAXACA
SEGUNDO TRIMESTRE 2021

Gobierno del Estado

ALINEACIÓN PED:		MATRÍZ DE INDICADORES PARA RESULTADOS:	
ESTRATEGIA:	01-PROMOVER ACTITUDES Y CONDUCTAS SALUDABLES EN LA POBLACIÓN OAXAQUEÑA, ASÍ COMO PREVENIR Y CONTROLAR ENFERMEDADES MEDIANTE LA CORRESPONSABILIDAD DE LOS ACTORES INVOLUCRADOS.	COMPONENTE:	383-ENFERMEDAD TRANSMITIDA POR VECTOR PREVENIDA
LÍNEAS DE ACCIÓN:	10-IMPLEMENTAR ESQUEMAS DE COORDINACIÓN CON LAS AUTORIDADES MUNICIPALES Y POBLACIÓN EN GENERAL PARA DISMINUIR LA INCIDENCIA DE ENFERMEDADES TRANSMITIDAS POR VECTOR, PRIORIZANDO LOS MUNICIPIOS DE RIESGO.	ACTIVIDAD:	884-TRATAR ETIOLÓGICA Y SUPERVISADAMENTE A CASO DE CHAGAS
UE:	004-SUBDIRECCIÓN GENERAL DE SERVICIOS DE SALUD		

ESTRUCTURA PROGRAMATICA

PROGRAMA	SUBPROGRAMA	PROYECTO	OBRA/ACTIVIDAD
169-PREVENCIÓN Y PROMOCIÓN DE LA SALUD	03-PREVENCIÓN DE ENFERMEDADES TRANSMITIDAS POR VECTOR	000-- -	003-PREVENIR Y CONTROLAR LA ENFERMEDAD DE CHAGAS

POBLACIÓN O ÁREA DE ENFOQUE POTENCIAL	ATRIBUTO DE LA POBLACIÓN O ÁREA DE ENFOQUE:	POBLACIÓN GENERAL DEL ESTADO DE OAXACA	HOMBRES:	0	MUJERES:	0	TOTAL:	4136466

PRESUPUESTO ANUAL

Aprobado	Ampliación	Reducción	Modificado	EJERCIDO T1	EJERCIDO T2	EJERCIDO T3	EJERCIDO T4
1,075,701.00	2,724,403.50	1,075,701.00	2,724,403.50	170,651.42	1,152,092.09	0.00	0.00
				TOTAL EJERCIDO AL TRIMESTRE VIGENTE			1,322,743.51

PRESUPUESTO TRIMESTRAL DE LA ACTIVIDAD

Aprobado	Modificado	Comprometido	Devengado	Ejercido	% de Ejercido Vs. Modificado
736,516.00	1,213,947.09	1,152,092.09	1,152,092.09	1,152,092.09	94.90

DATOS DEL INDICADOR

Nombre :	PORCENTAJE DE TRANSMISIÓN VECTORIAL INTRADOMICILIAR	Número de indicador :	2104
Definición :	MIDE EL PORCENTAJE DE TRANSMISIÓN VECTORIAL INTRADOMICILIAR, RESPECTO AL NÚMERO DE CASAS QUE REQUIEREN DE ACCIONES DE CONTROL INTEGRAL DELVECTOR		
Método de Cálculo :	(NÚMERO DE CASAS CON ACCIONES DE MANEJO INTEGRAL DEL VECTOR/NÚMERO DE CASAS QUE REQUIEREN DE ACCIONES DE CONTROL INTEGRAL DELVECTOR)*100		

Tipo	Dimensión	Frecuencia de Medición	Forma de cálculo del indicador	Tipo de Valor	Sentido Esperado
GESTIÓN	EFICACIA	TRIMESTRAL	PORCENTAJE	FLUJO	ASCENDENTE

MEDIOS DE VERIFICACIÓN / FUENTE INFORMACIÓN	SUPUESTO
REPORTE GENERAL DE AVANCE DE INDICADORES, EN PODER DE LA DIRECCIÓN DE PREVENCIÓN Y PROMOCIÓN DE LA SALUD. ACTUALIZACIÓN TRIMESTRAL	QUE EL DIAGNOSTICO DEL PACIENTE SEA CONFORMADO POR EL LABORATORIO

DATOS DE LA META

Definición de la variable Meta:	1 - NÚMERO DE TRANSMISIÓN VECTORIAL INTRADOMICILIAR
Unidad de medida:	25 - NÚMERO

LÍNEA BASE				VALOR PROGRAMADO ANUAL			
AÑO	2018	VALOR	38.00	AÑO	2021	VALOR	40.00

AVANCE TRIMESTRAL OBRA/ACTIVIDAD

METAS	1er.TRIMESTRE	2o.TRIMESTRE	3er.TRIMESTRE	4o.TRIMESTRE	CUMPLIMIENTO DE METAS	
PROGRAMACIÓN INICIAL	10.00	10.00	10.00	10.00	T1+T2+T3+T4	40.00
PROGRAMACIÓN ACTUALIZADA	100.00	10.00			T1+T2+T3+T4	110.00
METAS ALCANZADAS	5.00	25.00	0.00	0.00	T1+T2+T3+T4	30.00
PORCENTAJE ALCANZADO TRIMESTRAL	5.00	250.00	0.00	0.00	PORCENTAJE ALCANZADO ANUAL	23.08

PORCENTAJE DE CUMPLIMIENTO ALCANZADO EN EL TRIMESTRE: 250.00 %

REPORTE DE AVANCE DE GESTIÓN
UR 540 - SERVICIOS DE SALUD DE OAXACA
SEGUNDO TRIMESTRE 2021

Gobierno del Estado

ALINEACIÓN PED:		**MATRÍZ DE INDICADORES PARA RESULTADOS:**	
ESTRATEGIA:	01-PROMOVER ACTITUDES Y CONDUCTAS SALUDABLES EN LA POBLACIÓN OAXAQUEÑA, ASÍ COMO PREVENIR Y CONTROLAR ENFERMEDADES MEDIANTE LA CORRESPONSABILIDAD DE LOS ACTORES INVOLUCRADOS.	**COMPONENTE:**	383-ENFERMEDAD TRANSMITIDA POR VECTOR PREVENIDA
LÍNEAS DE ACCIÓN:	10-IMPLEMENTAR ESQUEMAS DE COORDINACIÓN CON LAS AUTORIDADES MUNICIPALES Y POBLACIÓN EN GENERAL PARA DISMINUIR LA INCIDENCIA DE ENFERMEDADES TRANSMITIDAS POR VECTOR, PRIORIZANDO LOS MUNICIPIOS DE RIESGO.	**ACTIVIDAD:**	2071-MONITOREAR EL NÚMERO DE CASOS POR INTOXICACIÓN POR PICADURA DE ALACRÁN
UE:	004-SUBDIRECCIÓN GENERAL DE SERVICIOS DE SALUD		

ESTRUCTURA PROGRAMATICA

PROGRAMA	SUBPROGRAMA	PROYECTO	OBRA/ACTIVIDAD
169-PREVENCIÓN Y PROMOCIÓN DE LA SALUD	03-PREVENCIÓN DE ENFERMEDADES TRANSMITIDAS POR VECTOR	000-- -	004-PREVENIR Y CONTROLAR LA INTOXICACIÓN POR PICADURA DE ALACRÁN

POBLACIÓN O ÁREA DE ENFOQUE POTENCIAL	ATRIBUTO DE LA POBLACIÓN O ÁREA DE ENFOQUE:		HOMBRES:	0	MUJERES:	0	TOTAL:	4136466
		POBLACIÓN GENERAL DEL ESTADO DE OAXACA						

PRESUPUESTO ANUAL

Aprobado	Ampliación	Reducción	Modificado	EJERCIDO T1	EJERCIDO T2	EJERCIDO T3	EJERCIDO T4
				156,181.50	0.00	0.00	0.00
0.00	279,891.50	0.00	279,891.50	TOTAL EJERCIDO AL TRIMESTRE VIGENTE			156,181.50

PRESUPUESTO TRIMESTRAL DE LA ACTIVIDAD

Aprobado	Modificado	Comprometido	Devengado	Ejercido	% de Ejercido Vs. Modificado
0.00	123,710.00	0.00	0.00	0.00	0.00

DATOS DEL INDICADOR

Nombre :	PORCENTAJE DE LOCALIDADES PRIORITARIAS CON MEJORAMIENTO DE LA VIVIENDA A TRAVÉS DE LA COLOCACIÓN DE MATERIALES PARA LA ELIMINACIÓN DE SITIOS DE REFUGIOS DE ANTROPODOS	**Número de indicador :**	2110
Definición :	MIDE PORCENTAJE DE LOCALIDADES PRIORITARIAS CON MEJORAMIENTO DE LA VIVIENDA A TRAVÉS DE LA COLOCACIÓN DE MATERIALES PARA LA ELIMINACIÓN DE SITIOS DE REFUGIOS DE ANTROPODOS		
Método de Cálculo :	(NÚMERO DE LOCALIDADES PRIORITARIAS CON ACTIVIDADES DE MEJORAMIENTO DE LA VIVIENDA A TRAVÉS DE LA COLOCACIÓN DE MATERIALES EN PAREDES Y TECHOS, ELIMINACIÓN DE SITIOS DE REFUGIO DE ALACRANES Y ARAÑAS MEDIANTE ORDENAMIENTO DEL MEDIO, INSTALCIÓN DE CIELO RASO, PABELLONES Y MALLAS IMPREGNADAS CON INSECTICIDAS COMO MÉTODO DE BARRERA FÍSICA/NÚMERO DE LOCALIDADES PRIORITARIAS)*100		

Tipo	Dimensión	Frecuencia de Medición	Forma de cálculo del indicador	Tipo de Valor	Sentido Esperado
GESTIÓN	EFICACIA	TRIMESTRAL	PORCENTAJE	FLUJO	ASCENDENTE

MEDIOS DE VERIFICACIÓN / FUENTE INFORMACIÓN	SUPUESTO
REPORTE GENERAL DE AVANCE DE INDICADORES, EN PODER DE LA DIRECCIÓN DE PREVENCIÓN Y PROMOCIÓN DE LA SALUD. ACTUALIZACIÓN TRIMESTRAL	QUE LAS PERSONAS INTOXICADAS POR PICADURA DE ALACRÁN ACUDAN A CONSULTA Y EL MEDICO REPORTE EN EL SUIVE

DATOS DE LA META

Definición de la variable Meta:	1 - NÚMERO DE LOCALIDADES PRIORITARIAS CON MEJORAMIENTO DE LA VIVIENDA A TRAVÉS DE LA COLOCACIÓN DE MATERIALES PARA LA ELIMINACIÓN DE SITIOS DE REFUGIOS DE ANTROPODOS
Unidad de medida:	25 - NÚMERO

LÍNEA BASE				VALOR PROGRAMADO ANUAL			
AÑO	2018	VALOR	3,500.00	AÑO	2021	VALOR	4,000.00

AVANCE TRIMESTRAL OBRA/ACTIVIDAD

METAS	1er.TRIMESTRE	2o.TRIMESTRE	3er.TRIMESTRE	4o.TRIMESTRE	CUMPLIMIENTO DE METAS	
PROGRAMACIÓN INICIAL	1,000.00	1,000.00	1,000.00	1,000.00	T1+T2+T3+T4	4,000.00
PROGRAMACIÓN ACTUALIZADA	1,003.00	1,000.00			T1+T2+T3+T4	2,003.00
METAS ALCANZADAS	139.00	209.00	0.00	0.00	T1+T2+T3+T4	348.00
PORCENTAJE ALCANZADO TRIMESTRAL	13.86	20.90	0.00	0.00	PORCENTAJE ALCANZADO ANUAL	8.69

PORCENTAJE DE CUMPLIMIENTO ALCANZADO EN EL TRIMESTRE: 20.90 %

REPORTE DE AVANCE DE GESTIÓN
UR 540 - SERVICIOS DE SALUD DE OAXACA
SEGUNDO TRIMESTRE 2021

Gobierno del Estado

ALINEACIÓN PED:		**MATRÍZ DE INDICADORES PARA RESULTADOS:**	
ESTRATEGIA:	01-PROMOVER ACTITUDES Y CONDUCTAS SALUDABLES EN LA POBLACIÓN OAXAQUEÑA, ASÍ COMO PREVENIR Y CONTROLAR ENFERMEDADES MEDIANTE LA CORRESPONSABILIDAD DE LOS ACTORES INVOLUCRADOS.	**COMPONENTE:**	386-ENFERMEDAD TRANSMISIBLE PREVENIDA
LÍNEAS DE ACCIÓN:	01-PROMOVER ESTILOS DE VIDA SALUDABLES A TRAVÉS DEL AUTOCUIDADO, CON LA FINALIDAD DE PREVENIR Y RETRASAR COMPLICACIONES OCASIONADAS POR LAS ENFERMEDADES CRÓNICAS DEGENERATIVAS.	**ACTIVIDAD:**	868-REALIZAR ATENCIÓN DE ZOONOSIS
UE:	004-SUBDIRECCIÓN GENERAL DE SERVICIOS DE SALUD		

ESTRUCTURA PROGRAMATICA									
PROGRAMA		**SUBPROGRAMA**	**PROYECTO**				**OBRA/ACTIVIDAD**		
169-PREVENCIÓN Y PROMOCIÓN DE LA SALUD		04-PREVENCIÓN DE ENFERMEDADES TRANSMISIBLES	000-- -				001-ATENCIÓN OPORTUNA DE LA ZOONOSIS		
POBLACIÓN O ÁREA DE ENFOQUE POTENCIAL	**ATRIBUTO DE LA POBLACIÓN O ÁREA DE ENFOQUE:**	POBLACIÓN GENERAL DEL ESTADO DE OAXACA	**HOMBRES:**	0	**MUJERES:**	0	**TOTAL:**	4136466	

PRESUPUESTO ANUAL							
Aprobado	**Ampliación**	**Reducción**	**Modificado**	**EJERCIDO T1**	**EJERCIDO T2**	**EJERCIDO T3**	**EJERCIDO T4**
				0.00	0.00	0.00	0.00
13,247,002.00	4,257.00	1,201,502.00	12,049,757.00	TOTAL EJERCIDO AL TRIMESTRE VIGENTE			0.00

PRESUPUESTO TRIMESTRAL DE LA ACTIVIDAD					
Aprobado	**Modificado**	**Comprometido**	**Devengado**	**Ejercido**	**% de Ejercido Vs. Modificado**
0.00	0.00	0.00	0.00	0.00	nan

DATOS DEL INDICADOR			
Nombre :	PORCENTAJE DE PERSONAS AGREDIDAS O EN CONTACTO, CON RIESGO DE CONTRAER EL VIRUS DE LA RABIA QUE RECIBEN PROFILAXIS ANTIRRÁBICA HUMANA	**Número de indicador :**	2113
Definición :	MIDE LA COBERTURA DE PROFILAXIS ANTIRRÁBICA HUMANA, INICIADA A PERSONAS AGREDIDAS O EN CONTACTO		
Método de Cálculo :	(NÚMERO DE PERSONAS AGREDIDAS O EN CONTACTO, CON RIESGO DE CONTRAER EL VIRUS DE LA RABIA QUE RECIBEN PROFILAXIS ANTIRRÁBICA HUMANA / NÚMERO DE PERSONAS AGREDIDAS O EN CONTACTO, CON RIESGO DE CONTRAER EL VIRUS DE LA RABIA) * 100		

Tipo	Dimensión	Frecuencia de Medición	Forma de cálculo del indicador	Tipo de Valor	Sentido Esperado
GESTIÓN	EFICACIA	TRIMESTRAL	PORCENTAJE	FLUJO	ASCENDENTE

MEDIOS DE VERIFICACIÓN / FUENTE INFORMACIÓN	SUPUESTO
REPORTE GENERAL DE AVANCE DE INDICADORES, EN PODER DE LA DIRECCIÓN DE PREVENCIÓN Y PROMOCIÓN DE LA SALUD. ACTUALIZACIÓN TRIMESTRAL	QUE LA POBLACIÓN DIAGNOSTICADA CON PROBABLE BRUCELOSIS, INICIE SUS TRATAMIENTOS.

DATOS DE LA META	
Definición de la variable Meta:	1 - NÚMERO DE PERSONAS AGREDIDAS O EN CONTACTO, CON RIESGO DE CONTRAER EL VIRUS DE LA RABIA QUE HAYAN RECIBIDO PROFILAXIS ANTIRRÁBICA HUMANA
Unidad de medida:	25 - NÚMERO

LÍNEA BASE				VALOR PROGRAMADO ANUAL			
AÑO	2018	**VALOR**	64.00	**AÑO**	2021	**VALOR**	80.00

AVANCE TRIMESTRAL OBRA/ACTIVIDAD						
METAS	**1er.TRIMESTRE**	**2o.TRIMESTRE**	**3er.TRIMESTRE**	**4o.TRIMESTRE**	**CUMPLIMIENTO DE METAS**	
PROGRAMACIÓN INICIAL	20.00	20.00	20.00	20.00	T1+T2+T3+T4	80.00
PROGRAMACIÓN ACTUALIZADA	20.00	20.00			T1+T2+T3+T4	40.00
METAS ALCANZADAS	10.00	30.00	0.00	0.00	T1+T2+T3+T4	40.00
PORCENTAJE ALCANZADO TRIMESTRAL	50.00	150.00	0.00	0.00	PORCENTAJE ALCANZADO ANUAL	50.00

PORCENTAJE DE CUMPLIMIENTO ALCANZADO EN EL TRIMESTRE: 150.00 %

DATOS DEL INDICADOR			
Nombre :	PORCENTAJE DE PACIENTES CON PROBABLE BRUCELOSIS (POSITIVO A LA PRUEBA DE ROSA DE BENGALA CON DATOS CLÍNICOS SUGESTIVOS A LA ENFERMEDAD Y/O ASOCIACIÓN EPIDEMIOLÓGICA) QUE INICIAN TRATAMIENTO	**Número de indicador :**	2119
Definición :	MIDE LA COBERTURA DE ENFERMOS CON DEFINICIÓN OPERACIONAL DE PROBABLE A BRUCELOSIS QUE RECIBEN TRATAMIENTO CON ANTIBIÓTICO		
Método de Cálculo :	(TOTAL DE PACIENTES CON PROBABLE BRUCELOSIS QUE INICIAN TRATAMIENTO / TOTAL DE PACIENTES CON PROBABLE BRUCELOSIS DIAGNOSTICADOS) * 100		

Tipo	Dimensión	Frecuencia de Medición	Forma de cálculo del indicador	Tipo de Valor	Sentido Esperado
GESTIÓN	EFICACIA	TRIMESTRAL	PORCENTAJE	FLUJO	ASCENDENTE

MEDIOS DE VERIFICACIÓN / FUENTE INFORMACIÓN	SUPUESTO
REPORTE GENERAL DE AVANCE DE INDICADORES, EN PODER DE LA DIRECCIÓN DE PREVENCIÓN Y PROMOCIÓN DE LA SALUD. ACTUALIZACIÓN TRIMESTRAL	QUE LA POBLACIÓN DIAGNOSTICADA CON PROBABLE BRUCELOSIS, INICIE SUS TRATAMIENTOS.

REPORTE DE AVANCE DE GESTIÓN
UR 540 - SERVICIOS DE SALUD DE OAXACA
SEGUNDO TRIMESTRE 2021

Gobierno del Estado

DATOS DE LA META							
Definición de la variable Meta:	**1 - NÚMERO DE PACIENTES CON PROBABLE BRUCELOSIS (POSITIVO A LA PRUEBA DE ROSA DE BENGALA CON DATOS CLÍNICOS SUGESTIVOS A LA ENFERMEDAD Y/O ASOCIACIÓN EPIDEMIOLÓGICA) QUE HAYAN INICIADO TRATAMIENTO**						
Unidad de medida:	**25 - NÚMERO**						
LÍNEA BASE				**VALOR PROGRAMADO ANUAL**			
AÑO	**2018**	**VALOR**	**2.00**	**AÑO**	**2021**	**VALOR**	**4.00**

AVANCE TRIMESTRAL OBRA/ACTIVIDAD						
METAS	**1er.TRIMESTRE**	**2o.TRIMESTRE**	**3er.TRIMESTRE**	**4o.TRIMESTRE**	**CUMPLIMIENTO DE METAS**	
PROGRAMACIÓN INICIAL	1.00	1.00	1.00	1.00	T1+T2+T3+T4	4.00
PROGRAMACIÓN ACTUALIZADA	1.00	1.00			T1+T2+T3+T4	2.00
METAS ALCANZADAS	0.00	1.00	0.00	0.00	T1+T2+T3+T4	1.00
PORCENTAJE ALCANZADO TRIMESTRAL	0.00	100.00	0.00	0.00	PORCENTAJE ALCANZADO ANUAL	25.00

PORCENTAJE DE CUMPLIMIENTO ALCANZADO EN EL TRIMESTRE: 100.00 %

REPORTE DE AVANCE DE GESTIÓN
UR 540 - SERVICIOS DE SALUD DE OAXACA
SEGUNDO TRIMESTRE 2021

Gobierno del Estado

ALINEACIÓN PED:		**MATRÍZ DE INDICADORES PARA RESULTADOS:**	
ESTRATEGIA:	02-PROTEGER LA SALUD DE LA POBLACIÓN DEL ESTADO MEDIANTE LA DETECCIÓN Y CONTROL DE LOS FACTORES DE RIESGO SANITARIOS.	**COMPONENTE:**	386-ENFERMEDAD TRANSMISIBLE PREVENIDA
LÍNEAS DE ACCIÓN:	09-REDUCIR LOS RIESGOS QUE AFECTAN LA SALUD DE LA POBLACIÓN EN CUALQUIER ACTIVIDAD DE SU VIDA.	**ACTIVIDAD:**	849-SUPERVISAR EL CUMPLIMIENTO DE LOS LINEAMIENTOS DEL SISTEMA NACIONAL DE VIGILANCIA EPIDEMIOLÓGICA (SINAVE)

UE: 004-SUBDIRECCIÓN GENERAL DE SERVICIOS DE SALUD

ESTRUCTURA PROGRAMATICA

PROGRAMA	SUBPROGRAMA	PROYECTO	OBRA/ACTIVIDAD
169-PREVENCIÓN Y PROMOCIÓN DE LA SALUD	04-PREVENCIÓN DE ENFERMEDADES TRANSMISIBLES	000-- -	002-MONITOREAR EL CUMPLIMIENTO DE ACCIONES DEL SISTEMA NACIONAL DE VIGILANCIA EPIDEMIOLÓGICA (SINAVE)

POBLACIÓN O ÁREA DE ENFOQUE POTENCIAL	ATRIBUTO DE LA POBLACIÓN O ÁREA DE ENFOQUE:	POBLACIÓN GENERAL DEL ESTADO DE OAXACA	HOMBRES:	0	MUJERES:	0	TOTAL:	4136466

PRESUPUESTO ANUAL

Aprobado	Ampliación	Reducción	Modificado	EJERCIDO T1	EJERCIDO T2	EJERCIDO T3	EJERCIDO T4
1,976,136.60	2,810,321.87	1,402,364.40	3,384,094.07	570,557.84	88,503.82	0.00	0.00
				TOTAL EJERCIDO AL TRIMESTRE VIGENTE			659,061.66

PRESUPUESTO TRIMESTRAL DE LA ACTIVIDAD

Aprobado	Modificado	Comprometido	Devengado	Ejercido	% de Ejercido Vs. Modificado
423,008.90	104,523.09	88,503.82	88,503.82	88,503.82	84.67

DATOS DEL INDICADOR

Nombre :	PORCENTAJE DE SISTEMAS DE VIGILANCIA EPIDEMIOLÓGICA SUPERVISADOS	**Número de indicador :**	2141
Definición :	MIDE EL PORCENTAJE DE SISTEMAS DE VIGILANCIA EPIDEMIOLÓGICA SUPERVISADOS, RESPECTO A LOS PROPUESTOS A SUPERVISAR		
Método de Cálculo :	(NÚMERO DE SISTEMAS DE VIGILANCIA EPIDEMIOLÓGICA SUPERVISADOS EN EL PERIODO EN LA ENTIDAD/NÚMERO DE SISTEMAS DE VIGILANCIA EPIDEMIOLÓGICA QUE LA ENTIDAD PROPONE SUPERVISAR EN EL PERIODO)* 100		

Tipo	Dimensión	Frecuencia de Medición	Forma de cálculo del indicador	Tipo de Valor	Sentido Esperado
GESTIÓN	EFICACIA	TRIMESTRAL	PORCENTAJE	FLUJO	ASCENDENTE

MEDIOS DE VERIFICACIÓN / FUENTE INFORMACIÓN	SUPUESTO
REPORTE GENERAL DE AVANCE DE INDICADORES, EN PODER DE LA DIRECCIÓN DE PREVENCIÓN Y PROMOCIÓN DE LA SALUD. ACTUALIZACIÓN TRIMESTRAL	QUE LOS LINEAMIENTOS DE LOS SISTEMAS NACIONALES DE VIGILANCIA EPIDEMIOLÓGICA (SINAVE) SE ENCUENTREN ACTUALIZADOS

DATOS DE LA META

Definición de la variable Meta:	1 - NÚMERO DE SISTEMAS DE VIGILANCIA EPIDEMIOLÓGICA SUPERVISADOS
Unidad de medida:	25 - NÚMERO

LÍNEA BASE				VALOR PROGRAMADO ANUAL			
AÑO	2018	VALOR	7.00	AÑO	2021	VALOR	8.00

AVANCE TRIMESTRAL OBRA/ACTIVIDAD

METAS	1er.TRIMESTRE	2o.TRIMESTRE	3er.TRIMESTRE	4o.TRIMESTRE	CUMPLIMIENTO DE METAS	
PROGRAMACIÓN INICIAL	2.00	2.00	2.00	2.00	T1+T2+T3+T4	8.00
PROGRAMACIÓN ACTUALIZADA	92.00	2.00			T1+T2+T3+T4	94.00
METAS ALCANZADAS	0.00	0.00	0.00	0.00	T1+T2+T3+T4	0.00
PORCENTAJE ALCANZADO TRIMESTRAL	0.00	0.00	0.00	0.00	PORCENTAJE ALCANZADO ANUAL	0.00

PORCENTAJE DE CUMPLIMIENTO ALCANZADO EN EL TRIMESTRE: 0.00 %

REPORTE DE AVANCE DE GESTIÓN
UR 540 - SERVICIOS DE SALUD DE OAXACA
SEGUNDO TRIMESTRE 2021

Gobierno del Estado

ALINEACIÓN PED:		**MATRÍZ DE INDICADORES PARA RESULTADOS:**	
ESTRATEGIA:	02-PROTEGER LA SALUD DE LA POBLACIÓN DEL ESTADO MEDIANTE LA DETECCIÓN Y CONTROL DE LOS FACTORES DE RIESGO SANITARIOS.	**COMPONENTE:**	386-ENFERMEDAD TRANSMISIBLE PREVENIDA
LÍNEAS DE ACCIÓN:	09-REDUCIR LOS RIESGOS QUE AFECTAN LA SALUD DE LA POBLACIÓN EN CUALQUIER ACTIVIDAD DE SU VIDA.	**ACTIVIDAD:**	2075-ATENDER DE FORMA OPORTUNA URGENCIA EPIDEMIOLÓGICA Y DESASTRE
UE:	004-SUBDIRECCIÓN GENERAL DE SERVICIOS DE SALUD		

ESTRUCTURA PROGRAMATICA

PROGRAMA	SUBPROGRAMA	PROYECTO	OBRA/ACTIVIDAD
169-PREVENCIÓN Y PROMOCIÓN DE LA SALUD	04-PREVENCIÓN DE ENFERMEDADES TRANSMISIBLES	000-- -	003-ATENCIÓN DE URGENCIAS EPIDEMIOLÓGICAS Y DESASTRES

POBLACIÓN O ÁREA DE ENFOQUE POTENCIAL	ATRIBUTO DE LA POBLACIÓN O ÁREA DE ENFOQUE:	POBLACIÓN GENERAL DEL ESTADO DE OAXACA	HOMBRES:	0	MUJERES:	0	TOTAL:	4136466

PRESUPUESTO ANUAL

Aprobado	Ampliación	Reducción	Modificado	EJERCIDO T1	EJERCIDO T2	EJERCIDO T3	EJERCIDO T4
				416,431.89	27,160.00	0.00	0.00
1,892,146.60	1,091,550.51	1,083,359.49	1,900,337.62	TOTAL EJERCIDO AL TRIMESTRE VIGENTE			443,591.89

PRESUPUESTO TRIMESTRAL DE LA ACTIVIDAD

Aprobado	Modificado	Comprometido	Devengado	Ejercido	% de Ejercido Vs. Modificado
540,170.90	27,160.00	27,160.00	27,160.00	27,160.00	100.00

DATOS DEL INDICADOR

Nombre :	PORCENTAJE DE DESASTRES ATENDIDOS EN LAS PRIMERAS 48 HRS	**Número de indicador :**	2132
Definición :	MIDE LAS EMERGENCIAS EN SALUD ATENDIDAS CON OPORTUNIDAD (BROTES Y DESASTRES EN MENOS DE 48 HRS)		
Método de Cálculo :	(TOTAL DE EMERGENCIAS EN SALUD (BROTES Y DESASTRES) ATENDIDAS EN MENOS DE 48 HORAS / TOTAL DE EMERGENCIAS EN SALUD (BROTES Y DESASTRES) REGISTRADAS)* 100		

Tipo	Dimensión	Frecuencia de Medición	Forma de cálculo del indicador	Tipo de Valor	Sentido Esperado
GESTIÓN	EFICACIA	TRIMESTRAL	PORCENTAJE	FLUJO	ASCENDENTE

MEDIOS DE VERIFICACIÓN / FUENTE INFORMACIÓN	SUPUESTO
REPORTE GENERAL DE AVANCE DE INDICADORES, EN PODER DE LA DIRECCIÓN DE PREVENCIÓN Y PROMOCIÓN DE LA SALUD. ACTUALIZACIÓN TRIMESTRAL	QUE EL PERSONAL DE SALUD ESTE CAPACITADO PARA LA ATENCIÓN DE EMERGENCIAS EN SALUD

DATOS DE LA META

Definición de la variable Meta:	1 - NÚMERO DE DESASTRES ATENDIDOS EN LAS PRIMERAS 48 HRS
Unidad de medida:	25 - NÚMERO

LÍNEA BASE				VALOR PROGRAMADO ANUAL			
AÑO	2018	VALOR	130.00	AÑO	2021	VALOR	130.00

AVANCE TRIMESTRAL OBRA/ACTIVIDAD

METAS	1er.TRIMESTRE	2o.TRIMESTRE	3er.TRIMESTRE	4o.TRIMESTRE	CUMPLIMIENTO DE METAS	
PROGRAMACIÓN INICIAL	25.00	30.00	50.00	25.00	T1+T2+T3+T4	130.00
PROGRAMACIÓN ACTUALIZADA	25.00	30.00			T1+T2+T3+T4	55.00
METAS ALCANZADAS	14.00	0.00	0.00	0.00	T1+T2+T3+T4	14.00
PORCENTAJE ALCANZADO TRIMESTRAL	56.00	0.00	0.00	0.00	PORCENTAJE ALCANZADO ANUAL	10.77

PORCENTAJE DE CUMPLIMIENTO ALCANZADO EN EL TRIMESTRE: 0.00 %

REPORTE DE AVANCE DE GESTIÓN
UR 540 - SERVICIOS DE SALUD DE OAXACA
SEGUNDO TRIMESTRE 2021

Gobierno del Estado

ALINEACIÓN PED:		**MATRÍZ DE INDICADORES PARA RESULTADOS:**	
ESTRATEGIA:	02-PROTEGER LA SALUD DE LA POBLACIÓN DEL ESTADO MEDIANTE LA DETECCIÓN Y CONTROL DE LOS FACTORES DE RIESGO SANITARIOS.	**COMPONENTE:**	386-ENFERMEDAD TRANSMISIBLE PREVENIDA
LÍNEAS DE ACCIÓN:	09-REDUCIR LOS RIESGOS QUE AFECTAN LA SALUD DE LA POBLACIÓN EN CUALQUIER ACTIVIDAD DE SU VIDA.	**ACTIVIDAD:**	2076-REALIZAR REUNIÓN TRIMESTRAL DEL GRUPO TÉCNICO ESTATAL E INTERSECTORIAL DE PREVENCIÓN DE EDA Y CÓLERA
UE:	004-SUBDIRECCIÓN GENERAL DE SERVICIOS DE SALUD		

ESTRUCTURA PROGRAMATICA

PROGRAMA	SUBPROGRAMA	PROYECTO	OBRA/ACTIVIDAD
169-PREVENCIÓN Y PROMOCIÓN DE LA SALUD	04-PREVENCIÓN DE ENFERMEDADES TRANSMISIBLES	000-- -	004-PREVENCIÓN DE ENFERMEDADES DIARRÉICAS AGUDAS

POBLACIÓN O ÁREA DE ENFOQUE POTENCIAL	ATRIBUTO DE LA POBLACIÓN O ÁREA DE ENFOQUE:		HOMBRES:		MUJERES:		TOTAL:	
	POBLACIÓN GENERAL DEL ESTADO DE OAXACA		0		0		4136466	

PRESUPUESTO ANUAL

Aprobado	Ampliación	Reducción	Modificado	EJERCIDO T1	EJERCIDO T2	EJERCIDO T3	EJERCIDO T4
				37,204.07	0.00	0.00	0.00
0.00	229,939.40	0.00	229,939.40	TOTAL EJERCIDO AL TRIMESTRE VIGENTE			37,204.07

PRESUPUESTO TRIMESTRAL DE LA ACTIVIDAD

Aprobado	Modificado	Comprometido	Devengado	Ejercido	% de Ejercido Vs. Modificado
0.00	0.00	0.00	0.00	0.00	nan

DATOS DEL INDICADOR

Nombre :	PORCENTAJE DE REUNIONES DEL GRUPO TÉCNICO ESTATAL E INTERSECTORIAL	**Número de indicador :**	2133
Definición :	MIDE EL PORCENTAJE DE REUNIONES TRIMESTRALES DEL GRUPO ESTATAL INTERSECTORIAL DE EDA Y CÓLERA REALIZADAS RESPECTO A LO PROGRAMADO		
Método de Cálculo :	(REUNIONES TRIMESTRALES DEL GRUPO ESTATAL INTERSECTORIAL DE EDA Y CÓLERA REALIZADAS / REUNIONES TRIMESTRALES DEL GRUPO ESTATAL INTERSECTORIAL DE EDA Y CÓLERA PROGRAMADAS) * 100		

Tipo	Dimensión	Frecuencia de Medición	Forma de cálculo del indicador	Tipo de Valor	Sentido Esperado
GESTIÓN	EFICACIA	TRIMESTRAL	PORCENTAJE	FLUJO	ASCENDENTE

MEDIOS DE VERIFICACIÓN / FUENTE INFORMACIÓN	SUPUESTO
REPORTE GENERAL DE AVANCE DE INDICADORES, EN PODER DE LA DIRECCIÓN DE PREVENCIÓN Y PROMOCIÓN DE LA SALUD. ACTUALIZACIÓN TRIMESTRAL	QUE LAS REUNIONES TRIMESTRALES DEL GRUPO ESTATAL INTERSECTORIAL DE EDA Y CÓLERA SE LLEVEN ACABO

DATOS DE LA META

Definición de la variable Meta:	1 - NÚMERO DE REUNIONES DEL GRUPO TÉCNICO ESTATAL E INTERSECTORIAL REALIZADAS
Unidad de medida:	25 - NÚMERO

LÍNEA BASE				VALOR PROGRAMADO ANUAL			
AÑO	2018	VALOR	4.00	AÑO	2021	VALOR	4.00

AVANCE TRIMESTRAL OBRA/ACTIVIDAD

METAS	1er.TRIMESTRE	2o.TRIMESTRE	3er.TRIMESTRE	4o.TRIMESTRE	CUMPLIMIENTO DE METAS	
PROGRAMACIÓN INICIAL	1.00	1.00	1.00	1.00	T1+T2+T3+T4	4.00
PROGRAMACIÓN ACTUALIZADA	2.00	1.00			T1+T2+T3+T4	3.00
METAS ALCANZADAS	0.00	0.00	0.00	0.00	T1+T2+T3+T4	0.00
PORCENTAJE ALCANZADO TRIMESTRAL	0.00	0.00	0.00	0.00	PORCENTAJE ALCANZADO ANUAL	0.00

PORCENTAJE DE CUMPLIMIENTO ALCANZADO EN EL TRIMESTRE: 0.00 %

REPORTE DE AVANCE DE GESTIÓN
UR 540 - SERVICIOS DE SALUD DE OAXACA
SEGUNDO TRIMESTRE 2021

Gobierno del Estado

ALINEACIÓN PED:		**MATRÍZ DE INDICADORES PARA RESULTADOS:**	
ESTRATEGIA:	02-PROTEGER LA SALUD DE LA POBLACIÓN DEL ESTADO MEDIANTE LA DETECCIÓN Y CONTROL DE LOS FACTORES DE RIESGO SANITARIOS.	**COMPONENTE:**	386-ENFERMEDAD TRANSMISIBLE PREVENIDA
LÍNEAS DE ACCIÓN:	09-REDUCIR LOS RIESGOS QUE AFECTAN LA SALUD DE LA POBLACIÓN EN CUALQUIER ACTIVIDAD DE SU VIDA.	**ACTIVIDAD:**	2075-ATENDER DE FORMA OPORTUNA URGENCIA EPIDEMIOLÓGICA Y DESASTRE
UE:	004-SUBDIRECCIÓN GENERAL DE SERVICIOS DE SALUD		

ESTRUCTURA PROGRAMATICA

PROGRAMA	SUBPROGRAMA	PROYECTO	OBRA/ACTIVIDAD
169-PREVENCIÓN Y PROMOCIÓN DE LA SALUD	04-PREVENCIÓN DE ENFERMEDADES TRANSMISIBLES	000-- -	005-ATENDER EMERGENCIAS EPIDEMIOLÓGICAS DE SALUD

POBLACIÓN O ÁREA DE ENFOQUE POTENCIAL	ATRIBUTO DE LA POBLACIÓN O ÁREA DE ENFOQUE:	POBLACIÓN GENERAL DEL ESTADO DE OAXACA	HOMBRES:	0	MUJERES:	0	TOTAL:	4136466

PRESUPUESTO ANUAL

Aprobado	Ampliación	Reducción	Modificado	EJERCIDO T1	EJERCIDO T2	EJERCIDO T3	EJERCIDO T4
				184,271.80	0.00	0.00	0.00
0.00	1,132,198.13	0.00	1,132,198.13	TOTAL EJERCIDO AL TRIMESTRE VIGENTE			184,271.80

PRESUPUESTO TRIMESTRAL DE LA ACTIVIDAD

Aprobado	Modificado	Comprometido	Devengado	Ejercido	% de Ejercido Vs. Modificado
0.00	0.00	0.00	0.00	0.00	nan

DATOS DEL INDICADOR

Nombre :	PORCENTAJE DE DESASTRES ATENDIDOS EN LAS PRIMERAS 48 HRS	**Número de indicador :**	2132
Definición :	MIDE LAS EMERGENCIAS EN SALUD ATENDIDAS CON OPORTUNIDAD (BROTES Y DESASTRES EN MENOS DE 48 HRS)		
Método de Cálculo :	(TOTAL DE EMERGENCIAS EN SALUD (BROTES Y DESASTRES) ATENDIDAS EN MENOS DE 48 HORAS / TOTAL DE EMERGENCIAS EN SALUD (BROTES Y DESASTRES) REGISTRADAS)* 100		

Tipo	Dimensión	Frecuencia de Medición	Forma de cálculo del indicador	Tipo de Valor	Sentido Esperado
GESTIÓN	EFICACIA	TRIMESTRAL	PORCENTAJE	FLUJO	ASCENDENTE

MEDIOS DE VERIFICACIÓN / FUENTE INFORMACIÓN	SUPUESTO
REPORTE GENERAL DE AVANCE DE INDICADORES, EN PODER DE LA DIRECCIÓN DE PREVENCIÓN Y PROMOCIÓN DE LA SALUD. ACTUALIZACIÓN TRIMESTRAL	QUE EL PERSONAL DE SALUD ESTE CAPACITADO PARA LA ATENCIÓN DE EMERGENCIAS EN SALUD

DATOS DE LA META

Definición de la variable Meta:	1 - NÚMERO DE DESASTRES ATENDIDOS EN LAS PRIMERAS 48 HRS
Unidad de medida:	25 - NÚMERO

LÍNEA BASE				VALOR PROGRAMADO ANUAL			
AÑO	2018	VALOR	130.00	AÑO	2021	VALOR	130.00

AVANCE TRIMESTRAL OBRA/ACTIVIDAD

METAS	1er.TRIMESTRE	2o.TRIMESTRE	3er.TRIMESTRE	4o.TRIMESTRE	CUMPLIMIENTO DE METAS	
PROGRAMACIÓN INICIAL	25.00	30.00	50.00	25.00	T1+T2+T3+T4	130.00
PROGRAMACIÓN ACTUALIZADA	115.00	30.00			T1+T2+T3+T4	145.00
METAS ALCANZADAS	1.00	0.00	0.00	0.00	T1+T2+T3+T4	1.00
PORCENTAJE ALCANZADO TRIMESTRAL	0.87	0.00	0.00	0.00	PORCENTAJE ALCANZADO ANUAL	0.45

PORCENTAJE DE CUMPLIMIENTO ALCANZADO EN EL TRIMESTRE: 0.00 %

REPORTE DE AVANCE DE GESTIÓN
UR 540 - SERVICIOS DE SALUD DE OAXACA
SEGUNDO TRIMESTRE 2021

Gobierno del Estado

ALINEACIÓN PED:		**MATRÍZ DE INDICADORES PARA RESULTADOS:**	
ESTRATEGIA:	01-PROMOVER ACTITUDES Y CONDUCTAS SALUDABLES EN LA POBLACIÓN OAXAQUEÑA, ASÍ COMO PREVENIR Y CONTROLAR ENFERMEDADES MEDIANTE LA CORRESPONSABILIDAD DE LOS ACTORES INVOLUCRADOS.	**COMPONENTE:**	386-ENFERMEDAD TRANSMISIBLE PREVENIDA
LÍNEAS DE ACCIÓN:	02-PRESTAR SERVICIOS DE PROMOCIÓN DE LA SALUD, VIGILANCIA DE LA NUTRICIÓN, PREVENCIÓN, DETECCIÓN Y CONTROL DE ENFERMEDADES, ASÍ COMO DE LA SALUD SEXUAL REPRODUCTIVA.	**ACTIVIDAD:**	869-TRATAR CASO DE TUBERCULOSIS
UE:	004-SUBDIRECCIÓN GENERAL DE SERVICIOS DE SALUD		

ESTRUCTURA PROGRAMATICA

PROGRAMA	SUBPROGRAMA	PROYECTO	OBRA/ACTIVIDAD
169-PREVENCIÓN Y PROMOCIÓN DE LA SALUD	04-PREVENCIÓN DE ENFERMEDADES TRANSMISIBLES	000-- -	006-PREVENIR Y CONTROLAR LA TUBERCULOSIS

POBLACIÓN O ÁREA DE ENFOQUE POTENCIAL	ATRIBUTO DE LA POBLACIÓN O ÁREA DE ENFOQUE:	POBLACIÓN GENERAL DEL ESTADO DE OAXACA	HOMBRES:	0	MUJERES:	0	TOTAL:	4136466

PRESUPUESTO ANUAL

Aprobado	Ampliación	Reducción	Modificado	EJERCIDO T1	EJERCIDO T2	EJERCIDO T3	EJERCIDO T4
				0.00	30,810.00	0.00	0.00
147,750.00	81,197.00	78,120.00	150,827.00	TOTAL EJERCIDO AL TRIMESTRE VIGENTE			30,810.00

PRESUPUESTO TRIMESTRAL DE LA ACTIVIDAD

Aprobado	Modificado	Comprometido	Devengado	Ejercido	% de Ejercido Vs. Modificado
109,350.00	30,810.00	30,810.00	30,810.00	30,810.00	100.00

DATOS DEL INDICADOR

Nombre :	PORCENTAJE CASOS DE TUBERCULOSIS INGRESADOS A TRATAMIENTO Y/O RETRATAMIENTO	**Número de indicador :**	2126
Definición :	MIDE EL PORCENTAJE CASOS DE TUBERCULOSIS INGRESADOS A TRATAMIENTO Y/O RETRATAMIENTO, RESPECTO A LOS PROGRAMADOS A SER INGRESADOS		
Método de Cálculo :	(NÚMERO DE CASOS DE TUBERCULOSIS INGRESADOS A TRATAMIENTO Y/O RETRATAMIENTO / NÚMERO DE CASOS DE TUBERCULOSIS PROGRAMADOS A SER INGRESADOS A TRATAMIENTO) * 100		

Tipo	Dimensión	Frecuencia de Medición	Forma de cálculo del indicador	Tipo de Valor	Sentido Esperado
GESTIÓN	EFICACIA	TRIMESTRAL	PORCENTAJE	FLUJO	ASCENDENTE

MEDIOS DE VERIFICACIÓN / FUENTE INFORMACIÓN	SUPUESTO
REPORTE GENERAL DE AVANCE DE INDICADORES, EN PODER DE LA DIRECCIÓN DE PREVENCIÓN Y PROMOCIÓN DE LA SALUD. ACTUALIZACIÓN TRIMESTRAL	QUE LA POBLACIÓN DIAGNOSTICADA CON TUBERCULOSIS, INICIEN SU TRATAMIENTO.

DATOS DE LA META

Definición de la variable Meta:	1 - NÚMERO DE RETRATAMIENTOS Y CASOS DE TUBERCULOSIS NUEVOS TRATADOS
Unidad de medida:	25 - NÚMERO

LÍNEA BASE				VALOR PROGRAMADO ANUAL			
AÑO	2018	VALOR	621.00	AÑO	2021	VALOR	600.00

AVANCE TRIMESTRAL OBRA/ACTIVIDAD

METAS	1er.TRIMESTRE	2o.TRIMESTRE	3er.TRIMESTRE	4o.TRIMESTRE	CUMPLIMIENTO DE METAS	
PROGRAMACIÓN INICIAL	0.00	0.00	0.00	600.00	T1+T2+T3+T4	600.00
PROGRAMACIÓN ACTUALIZADA	0.00	0.00			T1+T2+T3+T4	0.00
METAS ALCANZADAS	0.00	270.00	0.00	0.00	T1+T2+T3+T4	270.00
PORCENTAJE ALCANZADO TRIMESTRAL	0.00	0.00	0.00	0.00	PORCENTAJE ALCANZADO ANUAL	45.00

PORCENTAJE DE CUMPLIMIENTO ALCANZADO EN EL TRIMESTRE: 0 %

REPORTE DE AVANCE DE GESTIÓN
UR 540 - SERVICIOS DE SALUD DE OAXACA
SEGUNDO TRIMESTRE 2021

Gobierno del Estado

ALINEACIÓN PED:		**MATRÍZ DE INDICADORES PARA RESULTADOS:**	
ESTRATEGIA:	01-PROMOVER ACTITUDES Y CONDUCTAS SALUDABLES EN LA POBLACIÓN OAXAQUEÑA, ASÍ COMO PREVENIR Y CONTROLAR ENFERMEDADES MEDIANTE LA CORRESPONSABILIDAD DE LOS ACTORES INVOLUCRADOS.	**COMPONENTE:**	386-ENFERMEDAD TRANSMISIBLE PREVENIDA
LÍNEAS DE ACCIÓN:	02-PRESTAR SERVICIOS DE PROMOCIÓN DE LA SALUD, VIGILANCIA DE LA NUTRICIÓN, PREVENCIÓN, DETECCIÓN Y CONTROL DE ENFERMEDADES, ASÍ COMO DE LA SALUD SEXUAL REPRODUCTIVA.	**ACTIVIDAD:**	2074-REALIZAR DIAGNÓSTICO DE CASO DE LEPRA
UE:	004-SUBDIRECCIÓN GENERAL DE SERVICIOS DE SALUD		

ESTRUCTURA PROGRAMATICA

PROGRAMA	SUBPROGRAMA	PROYECTO	OBRA/ACTIVIDAD
169-PREVENCIÓN Y PROMOCIÓN DE LA SALUD	04-PREVENCIÓN DE ENFERMEDADES TRANSMISIBLES	000-- -	007-DIAGNOSTICAR LA LEPRA

POBLACIÓN O ÁREA DE ENFOQUE POTENCIAL	ATRIBUTO DE LA POBLACIÓN O ÁREA DE ENFOQUE:	POBLACIÓN GENERAL DEL ESTADO DE OAXACA	HOMBRES:	0	MUJERES:	0	TOTAL:	4136466

PRESUPUESTO ANUAL

Aprobado	Ampliación	Reducción	Modificado	EJERCIDO T1	EJERCIDO T2	EJERCIDO T3	EJERCIDO T4
				0.00	0.00	0.00	0.00
29,940.00	7,540.00	12,510.00	24,970.00	TOTAL EJERCIDO AL TRIMESTRE VIGENTE			0.00

PRESUPUESTO TRIMESTRAL DE LA ACTIVIDAD

Aprobado	Modificado	Comprometido	Devengado	Ejercido	% de Ejercido Vs. Modificado
14,970.00	0.00	0.00	0.00	0.00	nan

DATOS DEL INDICADOR

Nombre :	PORCENTAJE DE CASOS NUEVOS DE LEPRA DIAGNOSTICADOS	**Número de indicador :**	2129
Definición :	MIDE LOS CASOS NUEVOS DE LEPRA ENCONTRADOS DE MANERA TRIMESTRAL ENTRE CONTACTOS DE PACIENTES Y EN SINTOMÁTICOS DERMATOLÓGICOS RESPECTO A LOS PROGRAMADOS		
Método de Cálculo :	(NÚMERO DE CASOS NUEVOS DE LEPRA DIAGNOSTICADOS / NÚMERO DE CASOS NUEVOS DE LEPRA PRESENTADOS) * 100		

Tipo	Dimensión	Frecuencia de Medición	Forma de cálculo del indicador	Tipo de Valor	Sentido Esperado
GESTIÓN	EFICACIA	TRIMESTRAL	PORCENTAJE	FLUJO	ASCENDENTE

MEDIOS DE VERIFICACIÓN / FUENTE INFORMACIÓN	SUPUESTO
REPORTE GENERAL DE AVANCE DE INDICADORES, EN PODER DE LA DIRECCIÓN DE PREVENCIÓN Y PROMOCIÓN DE LA SALUD. ACTUALIZACIÓN TRIMESTRAL	QUE LA POBLACIÓN CON SINTOMAS DE LEPRA, ACUDA A CONSULTA MÉDICA.

DATOS DE LA META

Definición de la variable Meta:	1 - NÚMERO DE CASOS NUEVOS DE LEPRA DIAGNOSTICADOS
Unidad de medida:	25 - NÚMERO

LÍNEA BASE				VALOR PROGRAMADO ANUAL			
AÑO	2018	VALOR	5.00	AÑO	2021	VALOR	4.00

AVANCE TRIMESTRAL OBRA/ACTIVIDAD

METAS	1er.TRIMESTRE	2o.TRIMESTRE	3er.TRIMESTRE	4o.TRIMESTRE	CUMPLIMIENTO DE METAS	
PROGRAMACIÓN INICIAL	1.00	1.00	1.00	1.00	T1+T2+T3+T4	4.00
PROGRAMACIÓN ACTUALIZADA	1.00	1.00			T1+T2+T3+T4	2.00
METAS ALCANZADAS	1.00	2.00	0.00	0.00	T1+T2+T3+T4	3.00
PORCENTAJE ALCANZADO TRIMESTRAL	100.00	200.00	0.00	0.00	PORCENTAJE ALCANZADO ANUAL	75.00

PORCENTAJE DE CUMPLIMIENTO ALCANZADO EN EL TRIMESTRE: 200.00 %

REPORTE DE AVANCE DE GESTIÓN
UR 540 - SERVICIOS DE SALUD DE OAXACA
SEGUNDO TRIMESTRE 2021

Gobierno del Estado

ALINEACIÓN PED:		**MATRÍZ DE INDICADORES PARA RESULTADOS:**	
ESTRATEGIA:	01-PROMOVER ACTITUDES Y CONDUCTAS SALUDABLES EN LA POBLACIÓN OAXAQUEÑA, ASÍ COMO PREVENIR Y CONTROLAR ENFERMEDADES MEDIANTE LA CORRESPONSABILIDAD DE LOS ACTORES INVOLUCRADOS.	**COMPONENTE:**	387-ENFERMEDAD NO TRANSMISIBLE PREVENIDA
LÍNEAS DE ACCIÓN:	05-DESARROLLAR CAMPAÑAS EDUCATIVAS PERMANENTES SOBRE LA PREVENCIÓN Y CONTROL DEL SOBREPESO, LA OBESIDAD Y LA DIABETES.	**ACTIVIDAD:**	2080-REALIZAR ACCIÓN DE DETECCIÓN DE OBESIDAD-RIESGO CARDIO VASCULAR EN LA POBLACIÓN DE 20 AÑOS Y MÁS, RESPONSABILIDAD DE LA SECRETARIA DE SALUD

UE: 004-SUBDIRECCIÓN GENERAL DE SERVICIOS DE SALUD

ESTRUCTURA PROGRAMATICA

PROGRAMA		SUBPROGRAMA	PROYECTO				OBRA/ACTIVIDAD	
169-PREVENCIÓN Y PROMOCIÓN DE LA SALUD		05-PREVENCIÓN DE ENFERMEDADES NO TRANSMISIBLES	000-- -				001-ATENCIÓN DE ENFERMEDADES CARDIOMETABOLICAS	
POBLACIÓN O ÁREA DE ENFOQUE POTENCIAL	ATRIBUTO DE LA POBLACIÓN O ÁREA DE ENFOQUE:	POBLACIÓN GENERAL DEL ESTADO DE OAXACA	HOMBRES:	0	MUJERES:	0	TOTAL:	4136466

PRESUPUESTO ANUAL

Aprobado	Ampliación	Reducción	Modificado	EJERCIDO T1	EJERCIDO T2	EJERCIDO T3	EJERCIDO T4
				5,511,700.46	0.00	0.00	0.00
359,430.00	13,813,935.02	239,940.00	13,933,425.02	TOTAL EJERCIDO AL TRIMESTRE VIGENTE			5,511,700.46

PRESUPUESTO TRIMESTRAL DE LA ACTIVIDAD

Aprobado	Modificado	Comprometido	Devengado	Ejercido	% de Ejercido Vs. Modificado
255,140.00	5,364,774.00	0.00	0.00	0.00	0.00

DATOS DEL INDICADOR

Nombre :	PORCENTAJE DE DETECCIONES DE HIPERTENSIÓN ARTERIAL EN POBLACIÓN MAYOR DE 20 AÑOS CON OBESIDAD-RIESGO CARDIO VASCULAR RESPONSABILIDAD DE LOS SSO	**Número de indicador :**	2149
Definición :	MIDE EL PORCENTAJE DE DETECCIONES REALIZADAS DE HIPERTENSIÓN ARTERIAL EN LA POBLACIÓN DE 20 AÑOS Y MÁS, RESPONSABILIDAD DE LA SSA		
Método de Cálculo :	(NÚMERO DE DETECCIONES DE HIPERTENSIÓN ARTERIAL REALIZADAS EN LA POBLACIÓN DE 20 AÑOS Y MÁS CON OBESIDAD-RIESGO CARDIO VASCULAR, RESPONSABILIDAD DE LA SECRETARÍA DE SALUD / TOTAL DE DETECCIONES DE HIPERTENSIÓN ARTERIAL PROGRAMADAS EN POBLACIÓN DE 20 AÑOS Y MÁS CON OBESIDAD-RIESGO CARDIO VASCULAR, RESPONSABILIDAD DE LA SECRETARÍA DE SALUD) * 100		

Tipo	Dimensión	Frecuencia de Medición	Forma de cálculo del indicador	Tipo de Valor	Sentido Esperado
GESTIÓN	EFICACIA	TRIMESTRAL	PORCENTAJE	FLUJO	ASCENDENTE

MEDIOS DE VERIFICACIÓN / FUENTE INFORMACIÓN	SUPUESTO
REPORTE GENERAL DE AVANCE DE INDICADORES, EN PODER DE LA DIRECCIÓN DE PREVENCIÓN Y PROMOCIÓN DE LA SALUD. ACTUALIZACIÓN TRIMESTRAL	QUE LA POBLACIÓN ACUDA A LAS UNIDADES MÉDICAS A REALIZARSE CHEQUEO GENERAL

DATOS DE LA META

Definición de la variable Meta:	1 - NÚMERO DE HIPERTENSIÓN ARTERIAL EN POBLACIÓN MAYOR DE 20 AÑOS CON OBESIDAD-RIESGO CARDIO VASCULAR RESPONSABILIDAD DE LOS SSO DETECTADA
Unidad de medida:	25 - NÚMERO

LÍNEA BASE				VALOR PROGRAMADO ANUAL			
AÑO	2018	VALOR	75,800.00	AÑO	2021	VALOR	91,543.00

AVANCE TRIMESTRAL OBRA/ACTIVIDAD

METAS	1er.TRIMESTRE	2o.TRIMESTRE	3er.TRIMESTRE	4o.TRIMESTRE	CUMPLIMIENTO DE METAS	
PROGRAMACIÓN INICIAL	0.00	0.00	0.00	91,543.00	T1+T2+T3+T4	91,543.00
PROGRAMACIÓN ACTUALIZADA	20.00	0.00			T1+T2+T3+T4	20.00
METAS ALCANZADAS	0.00	15,819.00	0.00	0.00	T1+T2+T3+T4	15,819.00
PORCENTAJE ALCANZADO TRIMESTRAL	0.00	0.00	0.00	0.00	PORCENTAJE ALCANZADO ANUAL	17.28

PORCENTAJE DE CUMPLIMIENTO ALCANZADO EN EL TRIMESTRE: 0 %

REPORTE DE AVANCE DE GESTIÓN
UR 540 - SERVICIOS DE SALUD DE OAXACA
SEGUNDO TRIMESTRE 2021

Gobierno del Estado

ALINEACIÓN PED:		**MATRÍZ DE INDICADORES PARA RESULTADOS:**	
ESTRATEGIA:	01-PROMOVER ACTITUDES Y CONDUCTAS SALUDABLES EN LA POBLACIÓN OAXAQUEÑA, ASÍ COMO PREVENIR Y CONTROLAR ENFERMEDADES MEDIANTE LA CORRESPONSABILIDAD DE LOS ACTORES INVOLUCRADOS.	**COMPONENTE:**	387-ENFERMEDAD NO TRANSMISIBLE PREVENIDA
LÍNEAS DE ACCIÓN:	01-PROMOVER ESTILOS DE VIDA SALUDABLES A TRAVÉS DEL AUTOCUIDADO, CON LA FINALIDAD DE PREVENIR Y RETRASAR COMPLICACIONES OCASIONADAS POR LAS ENFERMEDADES CRÓNICAS DEGENERATIVAS.	**ACTIVIDAD:**	851-DETECTAR SÍNDROME DEL ENVEJECIMIENTO (INCONTINENCIA URINARIA Y CAÍDAS) EN POBLACIÓN
UE:	004-SUBDIRECCIÓN GENERAL DE SERVICIOS DE SALUD		

ESTRUCTURA PROGRAMATICA

PROGRAMA	SUBPROGRAMA	PROYECTO	OBRA/ACTIVIDAD
169-PREVENCIÓN Y PROMOCIÓN DE LA SALUD	05-PREVENCIÓN DE ENFERMEDADES NO TRANSMISIBLES	000-- -	002-ATENCIÓN DE LA SALUD A LOS ADULTOS MAYORES

POBLACIÓN O ÁREA DE ENFOQUE POTENCIAL	ATRIBUTO DE LA POBLACIÓN O ÁREA DE ENFOQUE:	POBLACIÓN GENERAL DEL ESTADO DE OAXACA	HOMBRES:	0	MUJERES:	0	TOTAL:	4136466

PRESUPUESTO ANUAL

Aprobado	Ampliación	Reducción	Modificado	EJERCIDO T1	EJERCIDO T2	EJERCIDO T3	EJERCIDO T4
				189,958.20	8,670.00	0.00	0.00
59,647.00	594,124.68	16,500.00	637,271.68	TOTAL EJERCIDO AL TRIMESTRE VIGENTE			198,628.20

PRESUPUESTO TRIMESTRAL DE LA ACTIVIDAD

Aprobado	Modificado	Comprometido	Devengado	Ejercido	% de Ejercido Vs. Modificado
20,000.00	196,840.00	8,670.00	8,670.00	8,670.00	4.40

DATOS DEL INDICADOR

Nombre :	PORCENTAJE DE LA POBLACIÓN ADULTA MAYOR NO ASEGURADA CON DETECCIONES REALIZADAS DE SÍNDROMES GERIÁTRICOS	**Número de indicador :**	2156
Definición :	MIDE LA POBLACIÓN ADULTA MAYOR NO ASEGURADA CON DETECCIONES REALIZADAS DE SÍNDROMES GERIÁTRICOS (CAÍDAS E INCONTINENCIA URINARIA) RESPECTO AL TOTAL NO ASEGURADA		
Método de Cálculo :	(POBLACIÓN ADULTA MAYOR NO ASEGURADA CON DETECCIONES REALIZADAS DE SÍNDROMES GERIÁTRICOS (CAÍDAS E INCONTINENCIA URINARIA) / POBLACIÓN ADULTA MAYOR NO ASEGURADA)* 100		

Tipo	Dimensión	Frecuencia de Medición	Forma de cálculo del indicador	Tipo de Valor	Sentido Esperado
GESTIÓN	EFICACIA	TRIMESTRAL	PORCENTAJE	FLUJO	ASCENDENTE

MEDIOS DE VERIFICACIÓN / FUENTE INFORMACIÓN	SUPUESTO
REPORTE GENERAL DE AVANCE DE INDICADORES, EN PODER DE LA DIRECCIÓN DE PREVENCIÓN Y PROMOCIÓN DE LA SALUD. ACTUALIZACIÓN TRIMESTRAL	QUE LA POBLACIÓN ADULTA MAYOR ACUDA A LAS UNIDADES MÉDICAS A CONSULTA

DATOS DE LA META

Definición de la variable Meta:	1 - NÚMERO DE POBLACIÓN ADULTA MAYOR NO ASEGURADA CON DETECCIONES REALIZADAS DE SÍNDROMES GERIÁTRICOS
Unidad de medida:	25 - NÚMERO

LÍNEA BASE				VALOR PROGRAMADO ANUAL			
AÑO	2018	VALOR	2,000.00	AÑO	2021	VALOR	64,000.00

AVANCE TRIMESTRAL OBRA/ACTIVIDAD

METAS	1er.TRIMESTRE	2o.TRIMESTRE	3er.TRIMESTRE	4o.TRIMESTRE	CUMPLIMIENTO DE METAS	
PROGRAMACIÓN INICIAL	16,000.00	16,000.00	16,000.00	16,000.00	T1+T2+T3+T4	64,000.00
PROGRAMACIÓN ACTUALIZADA	16,040.00	16,000.00			T1+T2+T3+T4	32,040.00
METAS ALCANZADAS	4,800.00	5,110.00	0.00	0.00	T1+T2+T3+T4	9,910.00
PORCENTAJE ALCANZADO TRIMESTRAL	29.93	31.94	0.00	0.00	PORCENTAJE ALCANZADO ANUAL	15.47

PORCENTAJE DE CUMPLIMIENTO ALCANZADO EN EL TRIMESTRE: 31.94 %

REPORTE DE AVANCE DE GESTIÓN
UR 540 - SERVICIOS DE SALUD DE OAXACA
SEGUNDO TRIMESTRE 2021

Gobierno del Estado

ALINEACIÓN PED:		MATRÍZ DE INDICADORES PARA RESULTADOS:	
ESTRATEGIA:	01-PROMOVER ACTITUDES Y CONDUCTAS SALUDABLES EN LA POBLACIÓN OAXAQUEÑA, ASÍ COMO PREVENIR Y CONTROLAR ENFERMEDADES MEDIANTE LA CORRESPONSABILIDAD DE LOS ACTORES INVOLUCRADOS.	COMPONENTE:	387-ENFERMEDAD NO TRANSMISIBLE PREVENIDA
LÍNEAS DE ACCIÓN:	01-PROMOVER ESTILOS DE VIDA SALUDABLES A TRAVÉS DEL AUTOCUIDADO, CON LA FINALIDAD DE PREVENIR Y RETRASAR COMPLICACIONES OCASIONADAS POR LAS ENFERMEDADES CRÓNICAS DEGENERATIVAS.	ACTIVIDAD:	2079-REALIZAR ACCIÓN DE PREVENCIÓN SECUNDARIA DE TRASTORNO MENTAL Y DEL COMPORTAMIENTO
UE:	004-SUBDIRECCIÓN GENERAL DE SERVICIOS DE SALUD		

ESTRUCTURA PROGRAMATICA

PROGRAMA	SUBPROGRAMA	PROYECTO	OBRA/ACTIVIDAD
169-PREVENCIÓN Y PROMOCIÓN DE LA SALUD	05-PREVENCIÓN DE ENFERMEDADES NO TRANSMISIBLES	000-- -	003-TRATAMIENTO DE LA SALUD MENTAL

POBLACIÓN O ÁREA DE ENFOQUE POTENCIAL	ATRIBUTO DE LA POBLACIÓN O ÁREA DE ENFOQUE:	POBLACIÓN GENERAL DEL ESTADO DE OAXACA	HOMBRES:	0	MUJERES:	0	TOTAL:	4136466

PRESUPUESTO ANUAL

Aprobado	Ampliación	Reducción	Modificado	EJERCIDO T1	EJERCIDO T2	EJERCIDO T3	EJERCIDO T4
				0.00	0.00	0.00	0.00
0.00	238,901.35	0.00	238,901.35	TOTAL EJERCIDO AL TRIMESTRE VIGENTE			0.00

PRESUPUESTO TRIMESTRAL DE LA ACTIVIDAD

Aprobado	Modificado	Comprometido	Devengado	Ejercido	% de Ejercido Vs. Modificado
0.00	0.00	0.00	0.00	0.00	nan

DATOS DEL INDICADOR

Nombre :	PORCENTAJE DE TERAPIAS OCUPACIONALES OTORGADAS	Número de indicador :	2572
Definición :	MIDE EL PORCENTAJE DE TRATAMIENTOS DE LOS CASOS DE TUBERCULOSIS NUEVOS Y RETRATAMIENTOS		
Método de Cálculo :	(NÚMERO DE CASOS DE TUBERCULOSIS INGRESADOS A TRATAMIENTO / NÚMERO TOTAL DE CASOS DE TUBERCULOSIS PROGRAMADOS) * 100		

Tipo	Dimensión	Frecuencia de Medición	Forma de cálculo del indicador	Tipo de Valor	Sentido Esperado
GESTIÓN	EFICACIA	TRIMESTRAL	PORCENTAJE	FLUJO	ASCENDENTE

MEDIOS DE VERIFICACIÓN / FUENTE INFORMACIÓN	SUPUESTO
REPORTE GENERAL DE AVANCE DE INDICADORES, EN PODER DE LA DIRECCIÓN DE PREVENCIÓN Y PROMOCIÓN DE LA SALUD. ACTUALIZACIÓN TRIMESTRAL	QUE EL ABASTO DE MEDICAMENTOS E ENTREGUE EN TIEMPO Y FORMA

DATOS DE LA META

Definición de la variable Meta:	1 - NÚMERO DE TERAPIAS OCUPACIONALES OTORGADAS
Unidad de medida:	25 - NÚMERO

LÍNEA BASE				VALOR PROGRAMADO ANUAL			
AÑO	2018	VALOR	52.00	AÑO	2021	VALOR	52.00

AVANCE TRIMESTRAL OBRA/ACTIVIDAD

METAS	1er.TRIMESTRE	2o.TRIMESTRE	3er.TRIMESTRE	4o.TRIMESTRE	CUMPLIMIENTO DE METAS	
PROGRAMACIÓN INICIAL	13.00	13.00	13.00	13.00	T1+T2+T3+T4	52.00
PROGRAMACIÓN ACTUALIZADA	2,513.00	13.00			T1+T2+T3+T4	2,526.00
METAS ALCANZADAS	633.00	799.00	0.00	0.00	T1+T2+T3+T4	1,432.00
PORCENTAJE ALCANZADO TRIMESTRAL	25.19	6.00	0.00	0.00	PORCENTAJE ALCANZADO ANUAL	56.11

PORCENTAJE DE CUMPLIMIENTO ALCANZADO EN EL TRIMESTRE: 6,146.15 %

REPORTE DE AVANCE DE GESTIÓN
UR 540 - SERVICIOS DE SALUD DE OAXACA
SEGUNDO TRIMESTRE 2021

Gobierno del Estado

ALINEACIÓN PED:		MATRÍZ DE INDICADORES PARA RESULTADOS:	
ESTRATEGIA:	01-PROMOVER ACTITUDES Y CONDUCTAS SALUDABLES EN LA POBLACIÓN OAXAQUEÑA, ASÍ COMO PREVENIR Y CONTROLAR ENFERMEDADES MEDIANTE LA CORRESPONSABILIDAD DE LOS ACTORES INVOLUCRADOS.	COMPONENTE:	387-ENFERMEDAD NO TRANSMISIBLE PREVENIDA
LÍNEAS DE ACCIÓN:	01-PROMOVER ESTILOS DE VIDA SALUDABLES A TRAVÉS DEL AUTOCUIDADO, CON LA FINALIDAD DE PREVENIR Y RETRASAR COMPLICACIONES OCASIONADAS POR LAS ENFERMEDADES CRÓNICAS DEGENERATIVAS.	ACTIVIDAD:	2081-ELABORAR REPORTE ESTADÍSTICO E INFORME SOBRE SEGURIDAD VIAL
UE:	004-SUBDIRECCIÓN GENERAL DE SERVICIOS DE SALUD		

ESTRUCTURA PROGRAMATICA									
PROGRAMA		SUBPROGRAMA	PROYECTO				OBRA/ACTIVIDAD		
169-PREVENCIÓN Y PROMOCIÓN DE LA SALUD		05-PREVENCIÓN DE ENFERMEDADES NO TRANSMISIBLES	000-- -				004-PREVENCIÓN DE LA SEGURIDAD VIAL		
POBLACIÓN O ÁREA DE ENFOQUE POTENCIAL	ATRIBUTO DE LA POBLACIÓN O ÁREA DE ENFOQUE:	POBLACIÓN GENERAL DEL ESTADO DE OAXACA	HOMBRES:	0	MUJERES:	0	TOTAL:	4136466	

PRESUPUESTO ANUAL							
Aprobado	Ampliación	Reducción	Modificado	EJERCIDO T1	EJERCIDO T2	EJERCIDO T3	EJERCIDO T4
				252,899.82	0.00	0.00	0.00
19,560.00	808,100.00	0.00	827,660.00	TOTAL EJERCIDO AL TRIMESTRE VIGENTE			252,899.82

PRESUPUESTO TRIMESTRAL DE LA ACTIVIDAD					
Aprobado	Modificado	Comprometido	Devengado	Ejercido	% de Ejercido Vs. Modificado
0.00	0.00	0.00	0.00	0.00	nan

DATOS DEL INDICADOR			
Nombre :	PORCENTAJE DE MEDICIÓN DE RIESGOS REALIZADAS	Número de indicador :	2153
Definición :	MIDE EL PORCENTAJE DE MEDICIÓN DE RIESGOS REALIZADAS, RESPECTO A LOS PROGRAMADOS		
Método de Cálculo :	(TOTAL DE MEDICIONES DE FACTORES DE RIESGO REALIZADAS/TOTAL DE MEDICIONES DE FACTORES DE RIESGO PROGRAMADAS)*100		

Tipo	Dimensión	Frecuencia de Medición	Forma de cálculo del indicador	Tipo de Valor	Sentido Esperado
GESTIÓN	EFICACIA	TRIMESTRAL	PORCENTAJE	FLUJO	ASCENDENTE

MEDIOS DE VERIFICACIÓN / FUENTE INFORMACIÓN	SUPUESTO
REPORTE GENERAL DE AVANCE DE INDICADORES, EN PODER DE LA DIRECCIÓN DE PREVENCIÓN Y PROMOCIÓN DE LA SALUD. ACTUALIZACIÓN TRIMESTRAL	QUE LOS REPORTES ESTADÍSTICOS E INFORMES SOBRE SEGURIDAD VIAL SE REALICEN

DATOS DE LA META	
Definición de la variable Meta:	1 - NÚMERO DE MEDICIÓN DE RIESGOS REALIZADAS
Unidad de medida:	25 - NÚMERO

LÍNEA BASE				VALOR PROGRAMADO ANUAL			
AÑO	2018	VALOR	1.00	AÑO	2021	VALOR	4.00

AVANCE TRIMESTRAL OBRA/ACTIVIDAD						
METAS	1er.TRIMESTRE	2o.TRIMESTRE	3er.TRIMESTRE	4o.TRIMESTRE	CUMPLIMIENTO DE METAS	
PROGRAMACIÓN INICIAL	1.00	1.00	1.00	1.00	T1+T2+T3+T4	4.00
PROGRAMACIÓN ACTUALIZADA	2.00	1.00			T1+T2+T3+T4	3.00
METAS ALCANZADAS	0.00	0.00	0.00	0.00	T1+T2+T3+T4	0.00
PORCENTAJE ALCANZADO TRIMESTRAL	0.00	0.00	0.00	0.00	PORCENTAJE ALCANZADO ANUAL	0.00

PORCENTAJE DE CUMPLIMIENTO ALCANZADO EN EL TRIMESTRE: 0.00 %

REPORTE DE AVANCE DE GESTIÓN
UR 540 - SERVICIOS DE SALUD DE OAXACA
SEGUNDO TRIMESTRE 2021

Gobierno del Estado

ALINEACIÓN PED:		**MATRÍZ DE INDICADORES PARA RESULTADOS:**	
ESTRATEGIA:	01-PROMOVER ACTITUDES Y CONDUCTAS SALUDABLES EN LA POBLACIÓN OAXAQUEÑA, ASÍ COMO PREVENIR Y CONTROLAR ENFERMEDADES MEDIANTE LA CORRESPONSABILIDAD DE LOS ACTORES INVOLUCRADOS.	**COMPONENTE:**	387-ENFERMEDAD NO TRANSMISIBLE PREVENIDA
LÍNEAS DE ACCIÓN:	11-PROMOVER ESTRATEGIAS DE PREVENCIÓN Y PROMOCIÓN DE LA SALUD BUCAL.	**ACTIVIDAD:**	854-APLICAR EL ESQUEMA BÁSICO DE PREVENCIÓN DE SALUD BUCAL
UE:	004-SUBDIRECCIÓN GENERAL DE SERVICIOS DE SALUD		

ESTRUCTURA PROGRAMATICA									
PROGRAMA		**SUBPROGRAMA**	**PROYECTO**				**OBRA/ACTIVIDAD**		
169-PREVENCIÓN Y PROMOCIÓN DE LA SALUD		05-PREVENCIÓN DE ENFERMEDADES NO TRANSMISIBLES	000-- -				005-PREVENCIÓN DE PROBLEMAS DE SALUD BUCAL		
POBLACIÓN O ÁREA DE ENFOQUE POTENCIAL	**ATRIBUTO DE LA POBLACIÓN O ÁREA DE ENFOQUE:**	POBLACIÓN GENERAL DEL ESTADO DE OAXACA	**HOMBRES:**	0	**MUJERES:**	0	**TOTAL:**	4136466	

PRESUPUESTO ANUAL							
Aprobado	**Ampliación**	**Reducción**	**Modificado**	**EJERCIDO T1**	**EJERCIDO T2**	**EJERCIDO T3**	**EJERCIDO T4**
				113,881.35	0.00	0.00	0.00
463,843.00	228,741.55	42,549.00	650,035.55	TOTAL EJERCIDO AL TRIMESTRE VIGENTE			113,881.35

PRESUPUESTO TRIMESTRAL DE LA ACTIVIDAD					
Aprobado	**Modificado**	**Comprometido**	**Devengado**	**Ejercido**	**% de Ejercido Vs. Modificado**
39,432.00	98,495.00	0.00	0.00	0.00	0.00

DATOS DEL INDICADOR			
Nombre :	PORCENTAJE DEL ESQUEMA BÁSICO DE PREVENCIÓN EN SALUD BUCAL (INTRAMUROS) APLICADO	**Número de indicador :**	2151
Definición :	MIDE EL PORCENTAJE ESQUEMA BÁSICO DE PREVENCIÓN EN SALUD BUCAL (INTRAMUROS) APLICADO, RESPECTO AL TOTAL DE LAS UNIDADES APLICATIVAS		
Método de Cálculo :	(TOTAL DE UNIDADES DE LOS SSO QUE APLICAN EL ESQUEMA BÁSICO DE PREVENCIÓN EN SALUD BUCAL / TOTAL DE LAS UNIDADES APLICATIVAS DE LOS SSO)* 100		

Tipo	**Dimensión**	**Frecuencia de Medición**	**Forma de cálculo del indicador**	**Tipo de Valor**	**Sentido Esperado**
GESTIÓN	EFICACIA	TRIMESTRAL	PORCENTAJE	FLUJO	ASCENDENTE

MEDIOS DE VERIFICACIÓN / FUENTE INFORMACIÓN	**SUPUESTO**
REPORTE GENERAL DE AVANCE DE INDICADORES, EN PODER DE LA DIRECCIÓN DE PREVENCIÓN Y PROMOCIÓN DE LA SALUD. ACTUALIZACIÓN TRIMESTRAL	QUE LA POBLACIÓN ACUDA A LAS UNIDADES MÉDICAS A REALIZARSE CHEQUEO ODONTOLOGICO

DATOS DE LA META	
Definición de la variable Meta:	1 - NÚMERO DE UNIDADES QUE APLICAN EL ESQUEMA BÁSICO DE PREVENCIÓN EN SALUD BUCAL
Unidad de medida:	25 - NÚMERO

LÍNEA BASE				**VALOR PROGRAMADO ANUAL**			
AÑO	2019	**VALOR**	302.00	**AÑO**	2021	**VALOR**	302.00

AVANCE TRIMESTRAL OBRA/ACTIVIDAD

METAS	1er.TRIMESTRE	2o.TRIMESTRE	3er.TRIMESTRE	4o.TRIMESTRE	CUMPLIMIENTO DE METAS	
PROGRAMACIÓN INICIAL	0.00	151.00	0.00	151.00	T1+T2+T3+T4	302.00
PROGRAMACIÓN ACTUALIZADA	543,798.00	151.00			T1+T2+T3+T4	543,949.00
METAS ALCANZADAS	0.00	0.00	0.00	0.00	T1+T2+T3+T4	0.00
PORCENTAJE ALCANZADO TRIMESTRAL	0.00	0.00	0.00	0.00	PORCENTAJE ALCANZADO ANUAL	0.00

PORCENTAJE DE CUMPLIMIENTO ALCANZADO EN EL TRIMESTRE: 0.00 %

REPORTE DE AVANCE DE GESTIÓN
UR 540 - SERVICIOS DE SALUD DE OAXACA
SEGUNDO TRIMESTRE 2021

Gobierno del Estado

ALINEACIÓN PED:		MATRÍZ DE INDICADORES PARA RESULTADOS:	
ESTRATEGIA:	01-PROMOVER ACTITUDES Y CONDUCTAS SALUDABLES EN LA POBLACIÓN OAXAQUEÑA, ASÍ COMO PREVENIR Y CONTROLAR ENFERMEDADES MEDIANTE LA CORRESPONSABILIDAD DE LOS ACTORES INVOLUCRADOS.	COMPONENTE:	387-ENFERMEDAD NO TRANSMISIBLE PREVENIDA
LÍNEAS DE ACCIÓN:	02-PRESTAR SERVICIOS DE PROMOCIÓN DE LA SALUD, VIGILANCIA DE LA NUTRICIÓN, PREVENCIÓN, DETECCIÓN Y CONTROL DE ENFERMEDADES, ASÍ COMO DE LA SALUD SEXUAL REPRODUCTIVA.	ACTIVIDAD:	863-REALIZAR ACCIÓN DE DETECCIÓN DE DIABETES MELLITUS EN LA POBLACIÓN DE 20 AÑOS Y MÁS, RESPONSABILIDAD DE LA SECRETARÍA DE SALUD
UE:	004-SUBDIRECCIÓN GENERAL DE SERVICIOS DE SALUD		

ESTRUCTURA PROGRAMATICA									
PROGRAMA		SUBPROGRAMA	PROYECTO				OBRA/ACTIVIDAD		
169-PREVENCIÓN Y PROMOCIÓN DE LA SALUD		05-PREVENCIÓN DE ENFERMEDADES NO TRANSMISIBLES	000-- -				006-PREVENIR Y CONTROLAR LA DIABETES		
POBLACIÓN O ÁREA DE ENFOQUE POTENCIAL	ATRIBUTO DE LA POBLACIÓN O ÁREA DE ENFOQUE:	POBLACIÓN GENERAL DEL ESTADO DE OAXACA	HOMBRES:	0	MUJERES:	0	TOTAL:	4136466	

PRESUPUESTO ANUAL							
Aprobado	Ampliación	Reducción	Modificado	EJERCIDO T1	EJERCIDO T2	EJERCIDO T3	EJERCIDO T4
				0.00	12,660.00	0.00	0.00
209,160.00	28,840.00	151,340.00	86,660.00	TOTAL EJERCIDO AL TRIMESTRE VIGENTE			12,660.00

PRESUPUESTO TRIMESTRAL DE LA ACTIVIDAD					
Aprobado	Modificado	Comprometido	Devengado	Ejercido	% de Ejercido Vs. Modificado
29,050.00	12,660.00	12,660.00	12,660.00	12,660.00	100.00

DATOS DEL INDICADOR			
Nombre :	PORCENTAJE DE DETECCIONES DE DIABETES MELLITUS EN POBLACIÓN MAYOR DE 20 AÑOS RESPONSABILIDAD DE LOS SSO	Número de indicador :	2146
Definición :	MIDE LAS DETECCIONES DE DIABETES MELLITUS REALIZADAS EN POBLACIÓN DE 20 AÑOS Y MÁS RESPONSABILIDAD DE LA SECRETARIA DE SALUD		
Método de Cálculo :	(NÚMERO DE DETECCIONES DE DIABETES MELLITUS REALIZADAS EN LA POBLACIÓN DE 20 AÑOS Y MÁS, RESPONSABILIDAD DE LA SECRETARÍA DE SALUD / NÚMERO TOTAL DE DETECCIONES DE DIABETES MELLITUS PROGRAMADAS EN LA POBLACIÓN DE 20 AÑOS Y MÁS, RESPONSABILIDAD DE LA SECRETARÍA DE SALUD) * 100		

Tipo	Dimensión	Frecuencia de Medición	Forma de cálculo del indicador	Tipo de Valor	Sentido Esperado
GESTIÓN	EFICACIA	TRIMESTRAL	PORCENTAJE	FLUJO	ASCENDENTE

MEDIOS DE VERIFICACIÓN / FUENTE INFORMACIÓN	SUPUESTO
REPORTE GENERAL DE AVANCE DE INDICADORES, EN PODER DE LA DIRECCIÓN DE PREVENCIÓN Y PROMOCIÓN DE LA SALUD.	QUE LA POBLACIÓN ACUDA A LAS UNIDADES MÉDICAS A REALIZARSE PRUEBAS DE DIABETES MELLITUS

DATOS DE LA META	
Definición de la variable Meta:	1 - NÚMERO DE DIABETES MELLITUS EN POBLACIÓN MAYOR DE 20 AÑOS RESPONSABILIDAD DE LOS SSO DETECTADAS
Unidad de medida:	25 - NÚMERO

LÍNEA BASE				VALOR PROGRAMADO ANUAL			
AÑO	2018	VALOR	74,301.00	AÑO	2021	VALOR	91,543.00

AVANCE TRIMESTRAL OBRA/ACTIVIDAD						
METAS	1er.TRIMESTRE	2o.TRIMESTRE	3er.TRIMESTRE	4o.TRIMESTRE	CUMPLIMIENTO DE METAS	
PROGRAMACIÓN INICIAL	0.00	0.00	0.00	91,543.00	T1+T2+T3+T4	91,543.00
PROGRAMACIÓN ACTUALIZADA	0.00	0.00			T1+T2+T3+T4	0.00
METAS ALCANZADAS	4,280.00	2,445.00	0.00	0.00	T1+T2+T3+T4	6,725.00
PORCENTAJE ALCANZADO TRIMESTRAL	0.00	0.00	0.00	0.00	PORCENTAJE ALCANZADO ANUAL	7.35

PORCENTAJE DE CUMPLIMIENTO ALCANZADO EN EL TRIMESTRE: 0 %

REPORTE DE AVANCE DE GESTIÓN
UR 540 - SERVICIOS DE SALUD DE OAXACA
SEGUNDO TRIMESTRE 2021

Gobierno del Estado

ALINEACIÓN PED:		**MATRÍZ DE INDICADORES PARA RESULTADOS:**	
ESTRATEGIA:	01-PROMOVER ACTITUDES Y CONDUCTAS SALUDABLES EN LA POBLACIÓN OAXAQUEÑA, ASÍ COMO PREVENIR Y CONTROLAR ENFERMEDADES MEDIANTE LA CORRESPONSABILIDAD DE LOS ACTORES INVOLUCRADOS.	**COMPONENTE:**	796-VIH SIDA PREVENIDO
LÍNEAS DE ACCIÓN:	07-IMPULSAR LA DETECCIÓN OPORTUNA DEL VIRUS DE LA INMUNODEFICIENCIA HUMANA (VIH) CON APOYO DE ORGANIZACIONES NO GUBERNAMENTALES (ONGS) Y DEL SECTOR SALUD, CON PRUEBAS RÁPIDAS, POR MEDIO DE UNIDADES MÓVILES DE DETECCIÓN, A EFECTO DE SUMINISTRAR UN TRATAMIENTO ANTIRRETROVIRAL.	**ACTIVIDAD:**	2085-DISTRIBUIR INSUMO DE PREVENCIÓN DEL VIH SIDA
UE:	004-SUBDIRECCIÓN GENERAL DE SERVICIOS DE SALUD		

ESTRUCTURA PROGRAMATICA

PROGRAMA	SUBPROGRAMA	PROYECTO	OBRA/ACTIVIDAD
169-PREVENCIÓN Y PROMOCIÓN DE LA SALUD	06-PREVENCIÓN DEL VIH SIDA	000-- -	001-PREVENIR EL VIH/SIDA

POBLACIÓN O ÁREA DE ENFOQUE POTENCIAL	ATRIBUTO DE LA POBLACIÓN O ÁREA DE ENFOQUE:	POBLACIÓN GENERAL DEL ESTADO DE OAXACA	HOMBRES:	0	MUJERES:	0	TOTAL:	4136466

PRESUPUESTO ANUAL

Aprobado	Ampliación	Reducción	Modificado	EJERCIDO T1	EJERCIDO T2	EJERCIDO T3	EJERCIDO T4
				1,106,442.44	113,476.09	0.00	0.00
2,192,108.60	4,385,964.44	1,559,304.10	5,018,768.94	TOTAL EJERCIDO AL TRIMESTRE VIGENTE			1,219,918.53

PRESUPUESTO TRIMESTRAL DE LA ACTIVIDAD

Aprobado	Modificado	Comprometido	Devengado	Ejercido	% de Ejercido Vs. Modificado
1,009,458.90	2,467,012.09	113,476.09	113,476.09	113,476.09	4.60

DATOS DEL INDICADOR

Nombre :	PORCENTAJE DE CONDONES DISTRIBUIDOS	**Número de indicador :**	2160
Definición :	MIDE EL PORCENTAJE DE CONDONES DISTRIBUIDOS, RESPECTO AL SOLICITADO		
Método de Cálculo :	(NÚMERO DE CONDONES DISTRIBUIDOS/NÚMERO DE CONDONES PROGRAMADOS A DISTRIBUIR)*100		

Tipo	Dimensión	Frecuencia de Medición	Forma de cálculo del indicador	Tipo de Valor	Sentido Esperado
GESTIÓN	EFICACIA	TRIMESTRAL	PORCENTAJE	FLUJO	ASCENDENTE

MEDIOS DE VERIFICACIÓN / FUENTE INFORMACIÓN	SUPUESTO
NO APLICA	ESTA UNIDAD EJECUTORA DE GASTO, NO GENERA UN PRODUCTO INSTITUCIONAL ALINEADA A ESTA ACTIVIDAD POR LO QUE EN EL EJERCICIO NO SE DESTINARÁ RECURSO

DATOS DE LA META

Definición de la variable Meta:	1 - NÚMERO DE CONDONES DISTRIBUIDOS
Unidad de medida:	25 - NÚMERO

LÍNEA BASE				VALOR PROGRAMADO ANUAL			
AÑO	2020	VALOR	0.00	AÑO	2021	VALOR	327,000.00

AVANCE TRIMESTRAL OBRA/ACTIVIDAD

METAS	1er.TRIMESTRE	2o.TRIMESTRE	3er.TRIMESTRE	4o.TRIMESTRE	CUMPLIMIENTO DE METAS	
PROGRAMACIÓN INICIAL	59,000.00	81,000.00	81,000.00	106,000.00	T1+T2+T3+T4	327,000.00
PROGRAMACIÓN ACTUALIZADA	59,100.00	81,000.00			T1+T2+T3+T4	140,100.00
METAS ALCANZADAS	60.00	0.00	0.00	0.00	T1+T2+T3+T4	60.00
PORCENTAJE ALCANZADO TRIMESTRAL	0.10	0.00	0.00	0.00	PORCENTAJE ALCANZADO ANUAL	0.02

PORCENTAJE DE CUMPLIMIENTO ALCANZADO EN EL TRIMESTRE: 0.00 %

REPORTE DE AVANCE DE GESTIÓN
UR 540 - SERVICIOS DE SALUD DE OAXACA
SEGUNDO TRIMESTRE 2021

Gobierno del Estado

ALINEACIÓN PED:		MATRÍZ DE INDICADORES PARA RESULTADOS:	
ESTRATEGIA:	01-PROMOVER ACTITUDES Y CONDUCTAS SALUDABLES EN LA POBLACIÓN OAXAQUEÑA, ASÍ COMO PREVENIR Y CONTROLAR ENFERMEDADES MEDIANTE LA CORRESPONSABILIDAD DE LOS ACTORES INVOLUCRADOS.	COMPONENTE:	382-SALUD DE LA INFANCIA Y ADOLESCENCIA PROMOCIONADA
LÍNEAS DE ACCIÓN:	02-PRESTAR SERVICIOS DE PROMOCIÓN DE LA SALUD, VIGILANCIA DE LA NUTRICIÓN, PREVENCIÓN, DETECCIÓN Y CONTROL DE ENFERMEDADES, ASÍ COMO DE LA SALUD SEXUAL REPRODUCTIVA.	ACTIVIDAD:	2088-IMPLEMENTAR EL PROGRAMA DE VACUNACIÓN UNIVERSAL
UE:	004-SUBDIRECCIÓN GENERAL DE SERVICIOS DE SALUD		

ESTRUCTURA PROGRAMATICA

PROGRAMA	SUBPROGRAMA	PROYECTO	OBRA/ACTIVIDAD
169-PREVENCIÓN Y PROMOCIÓN DE LA SALUD	07-PROMOCIÓN DE LA SALUD DE LA INFANCIA Y ADOLESCENCIA	000-- -	001-APLICAR DOSIS DE VACUNACIÓN A LA POBLACIÓN INFANTIL Y ADOLESCENTE

POBLACIÓN O ÁREA DE ENFOQUE POTENCIAL	ATRIBUTO DE LA POBLACIÓN O ÁREA DE ENFOQUE:	POBLACIÓN GENERAL DEL ESTADO DE OAXACA	HOMBRES:	0	MUJERES:	0	TOTAL:	4136466

PRESUPUESTO ANUAL

Aprobado	Ampliación	Reducción	Modificado	EJERCIDO T1	EJERCIDO T2	EJERCIDO T3	EJERCIDO T4
				1,277,372.62	539,671.32	0.00	0.00
5,016,545.66	7,710,703.24	2,378,080.78	10,349,168.12	TOTAL EJERCIDO AL TRIMESTRE VIGENTE			1,817,043.94

PRESUPUESTO TRIMESTRAL DE LA ACTIVIDAD

Aprobado	Modificado	Comprometido	Devengado	Ejercido	% de Ejercido Vs. Modificado
1,196,248.26	2,527,013.82	539,671.32	539,671.32	539,671.32	21.36

DATOS DEL INDICADOR

Nombre :	PORCENTAJE DE VACUNACIÓN CON ESQUEMA COMPLETO EN POBLACIÓN MENOR DE UN AÑO DE EDAD REALIZADAS	Número de indicador :	2171
Definición :	MIDE EL PORCENTAJE DE POBLACIÓN MENOR DE UN AÑO DE EDAD AL QUE SE LE APLICARON LAS DOSIS DE BIOLÓGICOS PARA COMPLETAR EL ESQUEMA DE VACUNACIÓN EN ESTE GRUPO DE EDAD, EN UN PERIODO DETERMINADO		
Método de Cálculo :	(POBLACIÓN MENOR DE UN AÑO DE EDAD QUE RECIBE LAS DOSIS DE VACUNAS CORRESPONDIENTES AL ESQUEMA COMPLETO DE VACUNACIÓN EN EL PERIODO A REPORTAR/POBLACIÓN DE MENORES DE UN AÑO DE EDAD RESPONSABILIDAD DE LOS SSO)*100		

Tipo	Dimensión	Frecuencia de Medición	Forma de cálculo del indicador	Tipo de Valor	Sentido Esperado
GESTIÓN	EFICACIA	TRIMESTRAL	PORCENTAJE	FLUJO	ASCENDENTE

MEDIOS DE VERIFICACIÓN / FUENTE INFORMACIÓN	SUPUESTO
REPORTE GENERAL DE AVANCE DE INDICADORES, EN PODER DE LA DIRECCIÓN DE PREVENCIÓN Y PROMOCIÓN DE LA SALUD.	QUE LAS DOSIS DE VACUNAS SE SUMINISTREN AN TIEMPO Y FORMA A LAS UNIDADES MÉDICAS.

DATOS DE LA META

Definición de la variable Meta:	1 - NÚMERO DE VACUNACIONES CON ESQUEMA COMPLETO EN POBLACIÓN MENOR DE UN AÑO DE EDAD REALIZADAS
Unidad de medida:	25 - NÚMERO

LÍNEA BASE				VALOR PROGRAMADO ANUAL			
AÑO	2019	VALOR	42,000.00	AÑO	2021	VALOR	42,000.00

AVANCE TRIMESTRAL OBRA/ACTIVIDAD

METAS	1er.TRIMESTRE	2o.TRIMESTRE	3er.TRIMESTRE	4o.TRIMESTRE	CUMPLIMIENTO DE METAS	
PROGRAMACIÓN INICIAL	10,500.00	10,500.00	10,500.00	10,500.00	T1+T2+T3+T4	42,000.00
PROGRAMACIÓN ACTUALIZADA	10,590.00	10,500.00			T1+T2+T3+T4	21,090.00
METAS ALCANZADAS	2,323.00	9,658.00	0.00	0.00	T1+T2+T3+T4	11,981.00
PORCENTAJE ALCANZADO TRIMESTRAL	21.94	91.98	0.00	0.00	PORCENTAJE ALCANZADO ANUAL	28.47

PORCENTAJE DE CUMPLIMIENTO ALCANZADO EN EL TRIMESTRE: 91.98 %

REPORTE DE AVANCE DE GESTIÓN
UR 540 - SERVICIOS DE SALUD DE OAXACA
SEGUNDO TRIMESTRE 2021

Gobierno del Estado

ALINEACIÓN PED:		**MATRÍZ DE INDICADORES PARA RESULTADOS:**	
ESTRATEGIA:	02-PROTEGER LA SALUD DE LA POBLACIÓN DEL ESTADO MEDIANTE LA DETECCIÓN Y CONTROL DE LOS FACTORES DE RIESGO SANITARIOS.	**COMPONENTE:**	412-PREVENCIÓN DE RIESGO SANITARIO REALIZADO
LÍNEAS DE ACCIÓN:	02-REFORZAR LA VIGILANCIA SANITARIA DE LA CALIDAD DEL AGUA A TRAVÉS DE OPERATIVOS A POZOS Y VEHÍCULOS CISTERNAS, E INFORMAR Y SENSIBILIZAR A LAS AUTORIDADES MUNICIPALES SOBRE LA RESPONSABILIDAD QUE LES COMPETE DE CLORAR EL AGUA.	**ACTIVIDAD:**	949-FOMENTAR Y CONTROLAR LA VIGILANCIA SANITARIA
UE:	004-SUBDIRECCIÓN GENERAL DE SERVICIOS DE SALUD		

ESTRUCTURA PROGRAMATICA

PROGRAMA	SUBPROGRAMA	PROYECTO	OBRA/ACTIVIDAD
169-PREVENCIÓN Y PROMOCIÓN DE LA SALUD	08-REALIZACIÓN DE LA PREVENCIÓN DE RIESGOS SANITARIOS	000-- -	001-FOMENTAR Y CONTROLAR LA VIGILANCIA SANITARIA

POBLACIÓN O ÁREA DE ENFOQUE POTENCIAL	ATRIBUTO DE LA POBLACIÓN O ÁREA DE ENFOQUE:	POBLACIÓN GENERAL DEL ESTADO DE OAXACA	HOMBRES:	0	MUJERES:	0	TOTAL:	4136466

PRESUPUESTO ANUAL

Aprobado	Ampliación	Reducción	Modificado	EJERCIDO T1	EJERCIDO T2	EJERCIDO T3	EJERCIDO T4
6,164,603.20	1,224,286.86	4,513,732.70	2,875,157.36	750,129.95	204,758.53	0.00	0.00
				TOTAL EJERCIDO AL TRIMESTRE VIGENTE			954,888.48

PRESUPUESTO TRIMESTRAL DE LA ACTIVIDAD

Aprobado	Modificado	Comprometido	Devengado	Ejercido	% de Ejercido Vs. Modificado
1,425,890.80	204,758.53	204,758.53	204,758.53	204,758.53	100.00

DATOS DEL INDICADOR

Nombre :	PORCENTAJE DE VERIFICACIONES REALIZADAS CON FOMENTO SANITARIO	**Número de indicador :**	2176
Definición :	MIDE EL PORCENTAJE DE VERIFICACIONES CON FOMENTO SANITARIO DENTRO DE LA NORMA REALIZADAS, RESPECTO AL TOTAL DE LAS PROGRAMADAS		
Método de Cálculo :	(NÚMERO DE ESTABLECIMIENTOS VERIFICADOS CON FOMENTO SANITARIO / NÚMERO DE ESTABLECIMIENTOS PROGRAMADOS A VERIFICAR CON FOMENTO SANITARIO)*100		

Tipo	Dimensión	Frecuencia de Medición	Forma de cálculo del indicador	Tipo de Valor	Sentido Esperado
GESTIÓN	EFICACIA	TRIMESTRAL	PORCENTAJE	FLUJO	ASCENDENTE

MEDIOS DE VERIFICACIÓN / FUENTE INFORMACIÓN	SUPUESTO
INFORME MENSUAL DEL SISTEMA DE INFORMACIÓN EN SALUD PARA POBLACIÓN ABIERTA (SISPA) Y DE LA COMISIÓN FEDERAL PARA LA PROTECCIÓN CONTRA RIESGOS SANITARIOS (COFEPRIS)	QUE LOS RESPONSABLES DEL PROGRAMA REALICEN LOS MONITOREOS DENTRO DE LA NORMA

DATOS DE LA META

Definición de la variable Meta:	1 - NÚMERO DE ESTABLECIMIENTOS VERIFICADOS CON FOMENTO SANITARIO
Unidad de medida:	25 - NÚMERO

LÍNEA BASE				VALOR PROGRAMADO ANUAL			
AÑO	2018	VALOR	5,000.00	AÑO	2021	VALOR	5,700.00

AVANCE TRIMESTRAL OBRA/ACTIVIDAD

METAS	1er.TRIMESTRE	2o.TRIMESTRE	3er.TRIMESTRE	4o.TRIMESTRE	CUMPLIMIENTO DE METAS	
PROGRAMACIÓN INICIAL	1,300.00	1,400.00	1,700.00	1,300.00	T1+T2+T3+T4	5,700.00
PROGRAMACIÓN ACTUALIZADA	1,300.00	1,400.00			T1+T2+T3+T4	2,700.00
METAS ALCANZADAS	1,282.00	2,395.00	0.00	0.00	T1+T2+T3+T4	3,677.00
PORCENTAJE ALCANZADO TRIMESTRAL	98.62	171.07	0.00	0.00	PORCENTAJE ALCANZADO ANUAL	64.51

PORCENTAJE DE CUMPLIMIENTO ALCANZADO EN EL TRIMESTRE: 171.07 %

REPORTE DE AVANCE DE GESTIÓN
UR 540 - SERVICIOS DE SALUD DE OAXACA
SEGUNDO TRIMESTRE 2021

Gobierno del Estado

ALINEACIÓN PED:		MATRÍZ DE INDICADORES PARA RESULTADOS:	
ESTRATEGIA:	02-PROTEGER LA SALUD DE LA POBLACIÓN DEL ESTADO MEDIANTE LA DETECCIÓN Y CONTROL DE LOS FACTORES DE RIESGO SANITARIOS.	COMPONENTE:	412-PREVENCIÓN DE RIESGO SANITARIO REALIZADO
LÍNEAS DE ACCIÓN:	07-COORDINAR ACTIVIDADES CON LOS SECTORES PRODUCTIVOS PARA LA DETECCIÓN, PREVENCIÓN Y FOMENTO SANITARIO EN EL ÁMBITO LABORAL.	ACTIVIDAD:	2173-REALIZAR CAPACITACIÓN A MANEJADOR DE ALIMENTO
UE:	004-SUBDIRECCIÓN GENERAL DE SERVICIOS DE SALUD		

ESTRUCTURA PROGRAMATICA

PROGRAMA	SUBPROGRAMA	PROYECTO	OBRA/ACTIVIDAD
169-PREVENCIÓN Y PROMOCIÓN DE LA SALUD	08-REALIZACIÓN DE LA PREVENCIÓN DE RIESGOS SANITARIOS	000-- -	002-REALIZAR CAPACITACIONES A MANEJADORES DE ALIMENTOS

POBLACIÓN O ÁREA DE ENFOQUE POTENCIAL	ATRIBUTO DE LA POBLACIÓN O ÁREA DE ENFOQUE:	POBLACIÓN GENERAL DEL ESTADO DE OAXACA	HOMBRES:	0	MUJERES:	0	TOTAL:	4136466

PRESUPUESTO ANUAL

Aprobado	Ampliación	Reducción	Modificado	EJERCIDO T1	EJERCIDO T2	EJERCIDO T3	EJERCIDO T4
				77,711.26	0.00	0.00	0.00
0.00	94,058.00	0.00	94,058.00	TOTAL EJERCIDO AL TRIMESTRE VIGENTE			77,711.26

PRESUPUESTO TRIMESTRAL DE LA ACTIVIDAD

Aprobado	Modificado	Comprometido	Devengado	Ejercido	% de Ejercido Vs. Modificado
0.00	0.00	0.00	0.00	0.00	nan

DATOS DEL INDICADOR

Nombre :	PORCENTAJE DE MANEJADORES DE ALIMENTOS CAPACITADOS	Número de indicador :	2420
Definición :	MIDE EL PORCENTAJE DE MANEJADORES DE ALIMENTOS CAPACITADOS RESPECTO A LO PROGRAMADO		
Método de Cálculo :	(NÚMERO DE MANEJADORES DE ALIMENTOS CAPACITADAS / NÚMERO DE MANEJADORES DE ALIMENTOS PROGRAMADOS) * 100		

Tipo	Dimensión	Frecuencia de Medición	Forma de cálculo del indicador	Tipo de Valor	Sentido Esperado
GESTIÓN	EFICACIA	TRIMESTRAL	PORCENTAJE	FLUJO	ASCENDENTE

MEDIOS DE VERIFICACIÓN / FUENTE INFORMACIÓN	SUPUESTO
INFORME MENSUAL DEL SISTEMA DE INFORMACIÓN EN SALUD PARA POBLACIÓN ABIERTA (SISPA) Y DE LA COMISIÓN FEDERAL PARA LA PROTECCIÓN CONTRA RIESGOS SANITARIOS (COFEPRIS)	QUE LOS REPRESENTANTES DE LOS ESTABLECIMIENTOS ACUDAN A CAPACITAR A SU PERSONAL EN MATERIA DE ALIMENTOS

DATOS DE LA META

Definición de la variable Meta:	1 - NÚMERO DE MANEJADORES DE ALIMENTOS CAPACITADOS
Unidad de medida:	25 - NÚMERO

LÍNEA BASE				VALOR PROGRAMADO ANUAL			
AÑO	2020	VALOR	0.00	AÑO	2021	VALOR	13,000.00

AVANCE TRIMESTRAL OBRA/ACTIVIDAD

METAS	1er.TRIMESTRE	2o.TRIMESTRE	3er.TRIMESTRE	4o.TRIMESTRE	CUMPLIMIENTO DE METAS	
PROGRAMACIÓN INICIAL	2,000.00	3,000.00	4,000.00	4,000.00	T1+T2+T3+T4	13,000.00
PROGRAMACIÓN ACTUALIZADA	11,183.00	3,000.00			T1+T2+T3+T4	14,183.00
METAS ALCANZADAS	834.00	1,305.00	0.00	0.00	T1+T2+T3+T4	2,139.00
PORCENTAJE ALCANZADO TRIMESTRAL	7.46	43.50	0.00	0.00	PORCENTAJE ALCANZADO ANUAL	9.64

PORCENTAJE DE CUMPLIMIENTO ALCANZADO EN EL TRIMESTRE: 43.50 %

REPORTE DE AVANCE DE GESTIÓN
UR 540 - SERVICIOS DE SALUD DE OAXACA
SEGUNDO TRIMESTRE 2021

Gobierno del Estado

ALINEACIÓN PED:		MATRÍZ DE INDICADORES PARA RESULTADOS:	
ESTRATEGIA:	02-PROTEGER LA SALUD DE LA POBLACIÓN DEL ESTADO MEDIANTE LA DETECCIÓN Y CONTROL DE LOS FACTORES DE RIESGO SANITARIOS.	COMPONENTE:	413-PROTECCIÓN CONTRA RIESGO SANITARIO REALIZADO
LÍNEAS DE ACCIÓN:	08-REFORZAR LA SUPERVISIÓN DE ESTABLECIMIENTOS Y SERVICIOS DE SALUD.	ACTIVIDAD:	1187-ANALIZAR EL RIESGO SANITARIO
UE:	004-SUBDIRECCIÓN GENERAL DE SERVICIOS DE SALUD		

ESTRUCTURA PROGRAMATICA

PROGRAMA	SUBPROGRAMA	PROYECTO	OBRA/ACTIVIDAD
169-PREVENCIÓN Y PROMOCIÓN DE LA SALUD	09-REALIZACIÓN DE PROTECCIÓN CONTRA RIESGOS SANITARIOS	000-- -	001-ANALIZAR EL RIESGO SANITARIO

POBLACIÓN O ÁREA DE ENFOQUE POTENCIAL	ATRIBUTO DE LA POBLACIÓN O ÁREA DE ENFOQUE:	POBLACIÓN GENERAL DEL ESTADO DE OAXACA	HOMBRES:	0	MUJERES:	0	TOTAL:	4136466

PRESUPUESTO ANUAL

Aprobado	Ampliación	Reducción	Modificado	EJERCIDO T1	EJERCIDO T2	EJERCIDO T3	EJERCIDO T4
				27,942.99	331,617.52	0.00	0.00
566,630.60	5,757,669.19	44,336.00	6,279,963.79	TOTAL EJERCIDO AL TRIMESTRE VIGENTE			359,560.51

PRESUPUESTO TRIMESTRAL DE LA ACTIVIDAD

Aprobado	Modificado	Comprometido	Devengado	Ejercido	% de Ejercido Vs. Modificado
80,210.90	331,617.52	331,617.52	331,617.52	331,617.52	100.00

DATOS DEL INDICADOR

Nombre :	PORCENTAJE DE VERIFICACIONES DICTAMINADAS DENTRO DE NORMA	Número de indicador :	2100
Definición :	MIDE EL PORCENTAJE DE VERIFICACIONES DICTAMINADAS DENTRO DE NORMA RESPECTO A LO PROGRAMADO		
Método de Cálculo :	(NÚMERO DE VERIFICACIONES DICTAMINADAS DENTRO DE NORMA / NÚMERO DE VERIFICACIONES PROGRAMADAS A DICTAMINAR) *100		

Tipo	Dimensión	Frecuencia de Medición	Forma de cálculo del indicador	Tipo de Valor	Sentido Esperado
GESTIÓN	EFICACIA	TRIMESTRAL	PORCENTAJE	FLUJO	ASCENDENTE

MEDIOS DE VERIFICACIÓN / FUENTE INFORMACIÓN	SUPUESTO
INFORME MENSUAL DEL SISTEMA DE INFORMACIÓN EN SALUD PARA POBLACIÓN ABIERTA (SISPA) Y DE LA COMISIÓN FEDERAL PARA LA PROTECCIÓN CONTRA RIESGOS SANITARIOS (COFEPRIS)	QUE LOS RESPONSABLES DEL PROGRAMA REALICEN LOS MONITOREOS DENTRO DE LA NORMA

DATOS DE LA META

Definición de la variable Meta:	1 - NÚMERO DE VERIFICACIONES DICTAMINADAS DENTRO DE NORMA
Unidad de medida:	25 - NÚMERO

LÍNEA BASE				VALOR PROGRAMADO ANUAL			
AÑO	2020	VALOR	0.00	AÑO	2021	VALOR	5,800.00

AVANCE TRIMESTRAL OBRA/ACTIVIDAD

METAS	1er.TRIMESTRE	2o.TRIMESTRE	3er.TRIMESTRE	4o.TRIMESTRE	CUMPLIMIENTO DE METAS	
PROGRAMACIÓN INICIAL	1,400.00	1,400.00	1,600.00	1,400.00	T1+T2+T3+T4	5,800.00
PROGRAMACIÓN ACTUALIZADA	5,857.00	1,400.00			T1+T2+T3+T4	7,257.00
METAS ALCANZADAS	348.00	635.00	0.00	0.00	T1+T2+T3+T4	983.00
PORCENTAJE ALCANZADO TRIMESTRAL	5.94	45.36	0.00	0.00	PORCENTAJE ALCANZADO ANUAL	9.58

PORCENTAJE DE CUMPLIMIENTO ALCANZADO EN EL TRIMESTRE: 45.36 %

REPORTE DE AVANCE DE GESTIÓN
UR 540 - SERVICIOS DE SALUD DE OAXACA
SEGUNDO TRIMESTRE 2021

Gobierno del Estado

ALINEACIÓN PED:		MATRÍZ DE INDICADORES PARA RESULTADOS:	
ESTRATEGIA:	02-PROTEGER LA SALUD DE LA POBLACIÓN DEL ESTADO MEDIANTE LA DETECCIÓN Y CONTROL DE LOS FACTORES DE RIESGO SANITARIOS.	COMPONENTE:	413-PROTECCIÓN CONTRA RIESGO SANITARIO REALIZADO
LÍNEAS DE ACCIÓN:	09-REDUCIR LOS RIESGOS QUE AFECTAN LA SALUD DE LA POBLACIÓN EN CUALQUIER ACTIVIDAD DE SU VIDA.	ACTIVIDAD:	2092-ANALIZAR MUESTRA PARA SANGRE SEGURA
UE:	004-SUBDIRECCIÓN GENERAL DE SERVICIOS DE SALUD		

ESTRUCTURA PROGRAMATICA

PROGRAMA	SUBPROGRAMA	PROYECTO	OBRA/ACTIVIDAD
169-PREVENCIÓN Y PROMOCIÓN DE LA SALUD	09-REALIZACIÓN DE PROTECCIÓN CONTRA RIESGOS SANITARIOS	000-- -	002-ANALIZAR MUESTRAS PARA SANGRE SEGURA

POBLACIÓN O ÁREA DE ENFOQUE POTENCIAL	ATRIBUTO DE LA POBLACIÓN O ÁREA DE ENFOQUE:	POBLACIÓN GENERAL DEL ESTADO DE OAXACA	HOMBRES:	0	MUJERES:	0	TOTAL:	4136466

PRESUPUESTO ANUAL

Aprobado	Ampliación	Reducción	Modificado	EJERCIDO T1	EJERCIDO T2	EJERCIDO T3	EJERCIDO T4
				0.00	0.00	0.00	0.00
7,379,553.00	40,575.00	7,113,455.90	306,672.10	TOTAL EJERCIDO AL TRIMESTRE VIGENTE			0.00

PRESUPUESTO TRIMESTRAL DE LA ACTIVIDAD

Aprobado	Modificado	Comprometido	Devengado	Ejercido	% de Ejercido Vs. Modificado
1,176,105.00	0.00	0.00	0.00	0.00	nan

DATOS DEL INDICADOR

Nombre :	PORCENTAJE DE UNIDADES DE SANGRE ANALIZADAS	Número de indicador :	2099
Definición :	MIDE EL PORCENTAJE DE UNIDADES DE SANGRE ANALIZADAS, RESPECTO A LAS RECIBIDAS		
Método de Cálculo :	(NÚMERO DE UNIDADES DE SANGRE ANALIZADAS/UNIDADES DE SANGRE RECIBIDAS) *100		

Tipo	Dimensión	Frecuencia de Medición	Forma de cálculo del indicador	Tipo de Valor	Sentido Esperado
GESTIÓN	EFICACIA	TRIMESTRAL	PORCENTAJE	FLUJO	ASCENDENTE

MEDIOS DE VERIFICACIÓN / FUENTE INFORMACIÓN	SUPUESTO
ANÁLISIS DE MARCADORES ESTUDIADOS DE ACUERDO A LA NOM-253-SSA1-2012, POR LA DIRECCIÓN DE REGULACIÓN Y FOMENTO SANITARIO. REPRTE TRIMESTRAL	QUE LOS CIUDADANOS COLABOREN EN LA DONACIÓN DE SANGRE

DATOS DE LA META

Definición de la variable Meta:	1 - NÚMERO DE UNIDADES DE SANGRE ANALIZADAS
Unidad de medida:	25 - NÚMERO

LÍNEA BASE				VALOR PROGRAMADO ANUAL			
AÑO	2020	VALOR	0.00	AÑO	2021	VALOR	19,000.00

AVANCE TRIMESTRAL OBRA/ACTIVIDAD

METAS	1er.TRIMESTRE	2o.TRIMESTRE	3er.TRIMESTRE	4o.TRIMESTRE	CUMPLIMIENTO DE METAS	
PROGRAMACIÓN INICIAL	4,500.00	5,000.00	5,000.00	4,500.00	T1+T2+T3+T4	19,000.00
PROGRAMACIÓN ACTUALIZADA	4,500.00	5,000.00			T1+T2+T3+T4	9,500.00
METAS ALCANZADAS	2,570.00	3,439.00	0.00	0.00	T1+T2+T3+T4	6,009.00
PORCENTAJE ALCANZADO TRIMESTRAL	57.11	68.78	0.00	0.00	PORCENTAJE ALCANZADO ANUAL	31.63

PORCENTAJE DE CUMPLIMIENTO ALCANZADO EN EL TRIMESTRE: 68.78 %

REPORTE DE AVANCE DE GESTIÓN
UR 540 - SERVICIOS DE SALUD DE OAXACA
SEGUNDO TRIMESTRE 2021

Gobierno del Estado

ALINEACIÓN PED:		**MATRÍZ DE INDICADORES PARA RESULTADOS:**	
ESTRATEGIA:	02-PROTEGER LA SALUD DE LA POBLACIÓN DEL ESTADO MEDIANTE LA DETECCIÓN Y CONTROL DE LOS FACTORES DE RIESGO SANITARIOS.	**COMPONENTE:**	413-PROTECCIÓN CONTRA RIESGO SANITARIO REALIZADO
LÍNEAS DE ACCIÓN:	03-VIGILAR Y ASEGURAR LA CALIDAD BACTERIOLÓGICA DEL AGUA PARA USO Y CONSUMO HUMANO.	**ACTIVIDAD:**	2174-ANALIZAR MUESTRA POR EL LABORATORIO ESTATAL DE SALUD PÚBLICA DE OAXACA
UE:	004-SUBDIRECCIÓN GENERAL DE SERVICIOS DE SALUD		

ESTRUCTURA PROGRAMATICA

PROGRAMA	SUBPROGRAMA	PROYECTO	OBRA/ACTIVIDAD
169-PREVENCIÓN Y PROMOCIÓN DE LA SALUD	09-REALIZACIÓN DE PROTECCIÓN CONTRA RIESGOS SANITARIOS	000-- -	003-ANALIZAR MUESTRA POR EL LABORATORIO ESTATAL DE SALUD PÚBLICA DE OAXACA

POBLACIÓN O ÁREA DE ENFOQUE POTENCIAL	ATRIBUTO DE LA POBLACIÓN O ÁREA DE ENFOQUE:	POBLACIÓN GENERAL DEL ESTADO DE OAXACA	HOMBRES:	0	MUJERES:	0	TOTAL:	4136466

PRESUPUESTO ANUAL

Aprobado	Ampliación	Reducción	Modificado	EJERCIDO T1	EJERCIDO T2	EJERCIDO T3	EJERCIDO T4
				81,589.89	0.00	0.00	0.00
0.00	1,204,286.89	0.00	1,204,286.89	TOTAL EJERCIDO AL TRIMESTRE VIGENTE			81,589.89

PRESUPUESTO TRIMESTRAL DE LA ACTIVIDAD

Aprobado	Modificado	Comprometido	Devengado	Ejercido	% de Ejercido Vs. Modificado
0.00	0.00	0.00	0.00	0.00	nan

DATOS DEL INDICADOR

Nombre :	PORCENTAJE DE MUESTRAS ANALIZADAS	**Número de indicador :**	2421
Definición :	MIDE EL PORCENTAJE DE MUESTRAS ANALIZADAS, RESPECTO A LAS PROGRAMADAS		
Método de Cálculo :	UNIDADES DE MUESTRAS ANALIZADAS/UNIDADES DE MUESTRAS RECIBIDAS*100		

Tipo	Dimensión	Frecuencia de Medición	Forma de cálculo del indicador	Tipo de Valor	Sentido Esperado
GESTIÓN	EFICACIA	TRIMESTRAL	PORCENTAJE	FLUJO	ASCENDENTE

MEDIOS DE VERIFICACIÓN / FUENTE INFORMACIÓN	SUPUESTO
REPORTES MENSUALES QUE OBRAN EN EL LABORATORIO ESTATAL	QUE SE CUENTE CON SUMINISTROS DE MATERIALES PARA LA REALIZACIÓN DE LAS PRUEBAS DE LABORATORIO

DATOS DE LA META

Definición de la variable Meta:	1 - NÚMERO DE MUESTRAS ANALIZADAS
Unidad de medida:	25 - NÚMERO

LÍNEA BASE				VALOR PROGRAMADO ANUAL			
AÑO	2018	VALOR	0.00	AÑO	2021	VALOR	5,250.00

AVANCE TRIMESTRAL OBRA/ACTIVIDAD

METAS	1er.TRIMESTRE	2o.TRIMESTRE	3er.TRIMESTRE	4o.TRIMESTRE	CUMPLIMIENTO DE METAS	
PROGRAMACIÓN INICIAL	1,200.00	1,300.00	1,350.00	1,400.00	T1+T2+T3+T4	5,250.00
PROGRAMACIÓN ACTUALIZADA	11,120.00	1,300.00			T1+T2+T3+T4	12,420.00
METAS ALCANZADAS	582.00	2,209.00	0.00	0.00	T1+T2+T3+T4	2,791.00
PORCENTAJE ALCANZADO TRIMESTRAL	5.23	169.92	0.00	0.00	PORCENTAJE ALCANZADO ANUAL	18.40

PORCENTAJE DE CUMPLIMIENTO ALCANZADO EN EL TRIMESTRE: 169.92 %

REPORTE DE AVANCE DE GESTIÓN
UR 540 - SERVICIOS DE SALUD DE OAXACA
SEGUNDO TRIMESTRE 2021

Gobierno del Estado

ALINEACIÓN PED:		MATRÍZ DE INDICADORES PARA RESULTADOS:	
ESTRATEGIA:	01-PROMOVER ACTITUDES Y CONDUCTAS SALUDABLES EN LA POBLACIÓN OAXAQUEÑA, ASÍ COMO PREVENIR Y CONTROLAR ENFERMEDADES MEDIANTE LA CORRESPONSABILIDAD DE LOS ACTORES INVOLUCRADOS.	COMPONENTE:	797-PREVENCIONES Y PROMOCIONES DE LA SALUD REALIZADA
LÍNEAS DE ACCIÓN:	01-PROMOVER ESTILOS DE VIDA SALUDABLES A TRAVÉS DEL AUTOCUIDADO, CON LA FINALIDAD DE PREVENIR Y RETRASAR COMPLICACIONES OCASIONADAS POR LAS ENFERMEDADES CRÓNICAS DEGENERATIVAS.	ACTIVIDAD:	2094-UNIDADES MÉDICAS QUE REALIZAN ACCIONES DE PROMOCIÓN DE LA SALUD.
UE:	004-SUBDIRECCIÓN GENERAL DE SERVICIOS DE SALUD		

ESTRUCTURA PROGRAMATICA

PROGRAMA	SUBPROGRAMA	PROYECTO	OBRA/ACTIVIDAD
169-PREVENCIÓN Y PROMOCIÓN DE LA SALUD	10-REALIZACIÓN DE PREVENCIÓN Y PROMOCIÓN DE LA SALUD	000-- -	001-REALIZACIÓN DE PROMOCIÓN DE LA SALUD POR LAS UNIDADES MEDICAS

POBLACIÓN O ÁREA DE ENFOQUE POTENCIAL	ATRIBUTO DE LA POBLACIÓN O ÁREA DE ENFOQUE:	POBLACIÓN GENERAL DEL ESTADO DE OAXACA	HOMBRES:	0	MUJERES:	0	TOTAL:	4136466

PRESUPUESTO ANUAL

Aprobado	Ampliación	Reducción	Modificado	EJERCIDO T1	EJERCIDO T2	EJERCIDO T3	EJERCIDO T4
				204,611,777.23	0.00	0.00	0.00
140,000,000.00	602,882,868.77	0.00	742,882,868.77	TOTAL EJERCIDO AL TRIMESTRE VIGENTE			204,611,777.23

PRESUPUESTO TRIMESTRAL DE LA ACTIVIDAD

Aprobado	Modificado	Comprometido	Devengado	Ejercido	% de Ejercido Vs. Modificado
140,000,000.00	140,000,000.00	0.00	0.00	0.00	0.00

DATOS DEL INDICADOR

Nombre :	PORCENTAJE DE PROGRAMAS DE PREVENCIÓN Y PROMOCIÓN DE LA SALUD FINANCIADOS	Número de indicador :	2097
Definición :	MIDE EL PORCENTAJE DE PROGRAMAS DE PREVENCIÓN Y PROMOCIÓN DE LA SALUD QUE LOGRAN EL CUMPLIMIENTO DE METAS FINANCIADOS, RESPECTO A LO PROGRAMADO		
Método de Cálculo :	(NÚMERO DE PROGRAMAS DE PREVENCIÓN Y PROMOCIÓN DE LA SALUD FINANCIADOS / NÚMERO DE DE PROGRAMAS DE PREVENCIÓN Y PROMOCIÓN DE LA SALUD PROGRAMADOS A FINANCIAR)*100		

Tipo	Dimensión	Frecuencia de Medición	Forma de cálculo del indicador	Tipo de Valor	Sentido Esperado
GESTIÓN	EFICACIA	TRIMESTRAL	PORCENTAJE	FLUJO	ASCENDENTE

MEDIOS DE VERIFICACIÓN / FUENTE INFORMACIÓN	SUPUESTO
REPORTE GENERAL DE AVANCE DE INDICADORES, EN PODER DE LA DIRECCIÓN DE PREVENCIÓN Y PROMOCIÓN DE LA SALUD. ACTUALIZACIÓN TRIMESTRAL	QUE LA UNIDADES MEDICAS CUENTEN CON LOS RECURSOS FINANCIEROS NECESARIOS

DATOS DE LA META

Definición de la variable Meta:	1 - NÚMERO DE PROGRAMAS DE PREVENCIÓN Y PROMOCIÓN DE LA SALUD FINANCIADOS
Unidad de medida:	25 - NÚMERO

LÍNEA BASE				VALOR PROGRAMADO ANUAL			
AÑO	2019	VALOR	32.00	AÑO	2021	VALOR	32.00

AVANCE TRIMESTRAL OBRA/ACTIVIDAD

METAS	1er.TRIMESTRE	2o.TRIMESTRE	3er.TRIMESTRE	4o.TRIMESTRE	CUMPLIMIENTO DE METAS	
PROGRAMACIÓN INICIAL	0.00	0.00	0.00	32.00	T1+T2+T3+T4	32.00
PROGRAMACIÓN ACTUALIZADA	458.00	0.00			T1+T2+T3+T4	458.00
METAS ALCANZADAS	0.00	26.00	0.00	0.00	T1+T2+T3+T4	26.00
PORCENTAJE ALCANZADO TRIMESTRAL	0.00	0.00	0.00	0.00	PORCENTAJE ALCANZADO ANUAL	5.31

PORCENTAJE DE CUMPLIMIENTO ALCANZADO EN EL TRIMESTRE: 0 %

REPORTE DE AVANCE DE GESTIÓN
UR 540 - SERVICIOS DE SALUD DE OAXACA
SEGUNDO TRIMESTRE 2021

Gobierno del Estado

ALINEACIÓN PED:		MATRÍZ DE INDICADORES PARA RESULTADOS:	
ESTRATEGIA:	01-PROMOVER ACTITUDES Y CONDUCTAS SALUDABLES EN LA POBLACIÓN OAXAQUEÑA, ASÍ COMO PREVENIR Y CONTROLAR ENFERMEDADES MEDIANTE LA CORRESPONSABILIDAD DE LOS ACTORES INVOLUCRADOS.	COMPONENTE:	797-PREVENCIONES Y PROMOCIONES DE LA SALUD REALIZADA
LÍNEAS DE ACCIÓN:	02-PRESTAR SERVICIOS DE PROMOCIÓN DE LA SALUD, VIGILANCIA DE LA NUTRICIÓN, PREVENCIÓN, DETECCIÓN Y CONTROL DE ENFERMEDADES, ASÍ COMO DE LA SALUD SEXUAL REPRODUCTIVA.	ACTIVIDAD:	2095-UNIDADES MÉDICAS QUE REALIZAN ACCIONES DE PREVENCIÓN DE LA SALUD.
UE:	004-SUBDIRECCIÓN GENERAL DE SERVICIOS DE SALUD		

ESTRUCTURA PROGRAMATICA

PROGRAMA	SUBPROGRAMA	PROYECTO	OBRA/ACTIVIDAD
169-PREVENCIÓN Y PROMOCIÓN DE LA SALUD	10-REALIZACIÓN DE PREVENCIÓN Y PROMOCIÓN DE LA SALUD	000-- -	002-REALIZACIÓN DE PREVENCIÓN DE LA SALUD POR LAS UNIDADES MEDICAS

POBLACIÓN O ÁREA DE ENFOQUE POTENCIAL	ATRIBUTO DE LA POBLACIÓN O ÁREA DE ENFOQUE:	POBLACIÓN GENERAL DEL ESTADO DE OAXACA	HOMBRES:	0	MUJERES:	0	TOTAL:	4136466

PRESUPUESTO ANUAL

Aprobado	Ampliación	Reducción	Modificado	EJERCIDO T1	EJERCIDO T2	EJERCIDO T3	EJERCIDO T4
				0.00	47,114,398.75	0.00	0.00
233,167,870.00	47,114,398.75	0.00	280,282,268.75	TOTAL EJERCIDO AL TRIMESTRE VIGENTE			47,114,398.75

PRESUPUESTO TRIMESTRAL DE LA ACTIVIDAD

Aprobado	Modificado	Comprometido	Devengado	Ejercido	% de Ejercido Vs. Modificado
55,776,738.00	102,891,136.75	47,114,398.75	47,114,398.75	47,114,398.75	45.79

DATOS DEL INDICADOR

Nombre :	PORCENTAJE DE PROGRAMAS DE PREVENCIÓN Y PROMOCIÓN DE LA SALUD VALIDADOS	Número de indicador :	2096
Definición :	MIDE EL PORCENTAJE DE PROGRAMAS DE PREVENCIÓN Y PROMOCIÓN DE LA SALUD VALIDADOS, RESPECTO A LOS PROGRAMADOS		
Método de Cálculo :	(PROGRAMAS DE PREVENCIÓN Y PROMOCIÓN DE LA SALUD VALIDADOS/TOTAL DE PROGRAMAS DE PREVENCIÓN Y PROMOCIÓN DE LA SALUD CAPTURADOS EN EL SISTEMA SIAFFASPE)*100		

Tipo	Dimensión	Frecuencia de Medición	Forma de cálculo del indicador	Tipo de Valor	Sentido Esperado
GESTIÓN	EFICACIA	TRIMESTRAL	PORCENTAJE	FLUJO	ASCENDENTE

MEDIOS DE VERIFICACIÓN / FUENTE INFORMACIÓN	SUPUESTO
REPORTE GENERAL DE AVANCE DE INDICADORES, EN PODER DE LA DIRECCIÓN DE PREVENCIÓN Y PROMOCIÓN DE LA SALUD. ACTUALIZACIÓN TRIMESTRAL	QUE LA UNIDADES MEDICAS CUENTEN CON LOS RECURSOS FINANCIEROS NECESARIOS

DATOS DE LA META

Definición de la variable Meta:	1 - NÚMERO DE PROGRAMAS DE PREVENCIÓN Y PROMOCIÓN DE LA SALUD VALIDADOS
Unidad de medida:	25 - NÚMERO

LÍNEA BASE				VALOR PROGRAMADO ANUAL			
AÑO	2020	VALOR	32.00	AÑO	2021	VALOR	32.00

AVANCE TRIMESTRAL OBRA/ACTIVIDAD

METAS	1er.TRIMESTRE	2o.TRIMESTRE	3er.TRIMESTRE	4o.TRIMESTRE	CUMPLIMIENTO DE METAS	
PROGRAMACIÓN INICIAL	0.00	0.00	0.00	32.00	T1+T2+T3+T4	32.00
PROGRAMACIÓN ACTUALIZADA	0.00	0.00			T1+T2+T3+T4	0.00
METAS ALCANZADAS	0.00	29.00	0.00	0.00	T1+T2+T3+T4	29.00
PORCENTAJE ALCANZADO TRIMESTRAL	0.00	0.00	0.00	0.00	PORCENTAJE ALCANZADO ANUAL	90.63

PORCENTAJE DE CUMPLIMIENTO ALCANZADO EN EL TRIMESTRE: 0 %

SALUD
Secretaría de Salud
Servicios de Salud de Oaxaca

SERVICIOS DE SALUD DE OAXACA
SUBDIRECCIÓN GENERAL DE INNOVACIÓN Y CALIDAD
DIRECCIÓN DE PLANEACIÓN Y DESARROLLO
PROGRAMAS Y PROYECTOS DE INVERSIÓN AL 30 DE JUNIO DE 2021

NOMBRE DE LA OBRA O ACTIVIDAD	NUMERO DE LA OBRA	CLAVE DE FINANCIAMIENTO	FUENTE DE FINANCIAMIENTO	VIGENTE
TERMINACIÓN DEL HOSPITAL GENERAL 30 CAMAS EN HEROICA CIUDAD DE TLAXIACO 4A. ETAPA.	FEIEF/1765/33912/2020	AECAA0520	INGRESOS DE LAS ENTIDADES FEDERATIVAS	12,286,284.47
TERMINACIÓN DEL HOSPITAL GENERAL 30 CAMAS DE LA HEROICA CIUDAD DE TLAXIACO (2DA. ETAPA).	FEIEF/1768/33911/2020	AECAA0520	INGRESOS DE LAS ENTIDADES FEDERATIVAS	13,500,003.13
TERMINACION DEL HOSPITAL GENERAL 30 CAMAS EN HEROICA CIUDAD DE TLAXIACO 3A. ETAPA.	FEIEF/1770/33915/2020	AECAA0520	INGRESOS DE LAS ENTIDADES FEDERATIVAS	13,813,453.61
ADQUISICIÓN DE UNIDAD MÉDICA MÓVIL EQUIPADA PARA TERAPIA INTENSIVA ADULTOS EN EL FORTALECIMIENTO A LA ATENCIÓN MÉDICA DEL HOSPITAL GENERAL DE SAN JUAN BAUTISTA TUXTEPEC	FEIEF/1766/33913/2020	AECAA0520	FONDO DE ESTABILIZACION DE LOS INGRESOS DE LAS ENTIDADES FEDERATIVAS	41,675,856.80
ADQUISICIÓN DE UNIDAD MÉDICA MÓVIL EQUIPADA PARA TERAPIA INTENSIVA NEONATAL EN EL FORTALECIMIENTO A LA ATENCIÓN MÉDICA DEL HOSPITAL GENERAL DE SAN JUAN BAUTISTA TUXTEPEC	FEIEF/1767/33909/2020	AECAA0520	FONDO DE ESTABILIZACION DE LOS INGRESOS DE LAS ENTIDADES FEDERATIVAS	40,782,039.04
EQUIPAMIENTO DEL HOSPITAL GENERAL DE LA HEROICA CIUDAD DE TLAXIACO	FEIEF/1779/33924/2020	AECAA0520	INGRESOS DE LAS ENTIDADES FEDERATIVAS	4,922,096.16
EQUIPAMIENTO DEL HOSPITAL GENERAL DE LA HEROICA CIUDAD DE TLAXIACO	FEIEF/1779/33924/2020	AECAA0520	INGRESOS DE LAS ENTIDADES FEDERATIVAS	133,349.77
EQUIPAMIENTO DEL HOSPITAL GENERAL DE LA HEROICA CIUDAD DE TLAXIACO	FEIEF/1779/33924/2020	AECAA0520	INGRESOS DE LAS ENTIDADES FEDERATIVAS	1,362,891.39
EQUIPAMIENTO DEL HOSPITAL GENERAL DE LA HEROICA CIUDAD DE TLAXIACO	FEIEF/1779/33924/2020	AECAA0520	INGRESOS DE LAS ENTIDADES FEDERATIVAS	1,213,086.22
EQUIPAMIENTO DEL HOSPITAL GENERAL DE LA HEROICA CIUDAD DE TLAXIACO	FEIEF/1779/33924/2020	AECAA0520	INGRESOS DE LAS ENTIDADES FEDERATIVAS	32,924.11
EQUIPAMIENTO DEL HOSPITAL GENERAL DE LA HEROICA CIUDAD DE TLAXIACO	FEIEF/1779/33924/2020	AECAA0520	INGRESOS DE LAS ENTIDADES FEDERATIVAS	48,548,786.00
EQUIPAMIENTO DEL HOSPITAL GENERAL DE LA HEROICA CIUDAD DE TLAXIACO	FEIEF/1779/33924/2020	AECAA0520	INGRESOS DE LAS ENTIDADES FEDERATIVAS	3,661,933.75
EQUIPAMIENTO DEL HOSPITAL GENERAL DE LA HEROICA CIUDAD DE TLAXIACO	FEIEF/1779/33924/2020	AECAA0520	INGRESOS DE LAS ENTIDADES FEDERATIVAS	85,613.06
EQUIPAMIENTO DEL HOSPITAL GENERAL DE LA HEROICA CIUDAD DE TLAXIACO	FEIEF/1779/33924/2020	AECAA0520	INGRESOS DE LAS ENTIDADES FEDERATIVAS	14,931.43
EQUIPAMIENTO DEL HOSPITAL GENERAL DE LA LOCALIDAD DE SAN JUAN BAUTISTA TUXTEPEC	INSABI/1836/33984/2020	BECDH0120	SERVICIOS DE SALUD, MEDICAMENTOS Y DEMAS INSUMOS	0.00
EQUIPAMIENTO DEL HOSPITAL GENERAL ENF. MARÍA DEL PILAR SÁNCHEZ VILLAVICENCIO DE LA LOCALIDAD DE HEROICA CIUDAD DE HUAJUAPAN DE LEÓN	INSABI/1836/33985/2020	BECDH0120	SERVICIOS DE SALUD, MEDICAMENTOS Y DEMAS INSUMOS ASOCIADOS	0.00
EQUIPAMIENTO DEL HOSPITAL GENERAL DE LA LOCALIDAD DE SALINA CRUZ	INSABI/1836/33986/2020	BECDH0120	SERVICIOS DE SALUD, MEDICAMENTOS Y DEMAS INSUMOS	0.00
EQUIPAMIENTO DEL HOSPITAL GENERAL DE LA LOCALIDAD DE CIUDAD IXTEPEC	INSABI/1836/33987/2020	BECDH0120	SERVICIOS DE SALUD, MEDICAMENTOS Y DEMAS INSUMOS	0.00
EQUIPAMIENTO DEL HOSPITAL GENERAL DR. AURELIO VALDIVIESO DE LA LOCALIDAD DE OAXACA DE JUÁREZ	INSABI/1836/33988/2020	BECDH0120	SERVICIOS DE SALUD, MEDICAMENTOS Y DEMAS INSUMOS	0.00
EQUIPAMIENTO DEL HOSPITAL ESPECIALIZADO DE 30 CAMAS DE LA LOCALIDAD DE HEROICA CIUDAD DE JUCHITÁN DE ZARAGOZA	INSABI/1836/33989/2020	BECDH0120	SERVICIOS DE SALUD, MEDICAMENTOS Y DEMAS INSUMOS	0.00
EQUIPAMIENTO DEL HOSPITAL GENERAL DE LA LOCALIDAD DE MALPICA	INSABI/1836/33990/2020	BECDH0120	SERVICIOS DE SALUD, MEDICAMENTOS Y DEMAS INSUMOS	0.00
EQUIPAMIENTO DEL HOSPITAL ESPECIALIZADO DE LA NIÑEZ OAXAQUEÑA DE LA LOCALIDAD DE SAN BARTOLO COYOTEPEC	INSABI/1836/33991/2020	BECDH0120	SERVICIOS DE SALUD, MEDICAMENTOS Y DEMAS INSUMOS	0.00
EQUIPAMIENTO DEL HOSPITAL COMUNITARIO DE LA LOCALIDAD DE RÍO GRANDE O PIEDRA PARADA	INSABI/1836/33992/2020	BECDH0120	SERVICIOS DE SALUD, MEDICAMENTOS Y DEMAS INSUMOS	0.00
TERMINACIÓN DE CENTRO DE SALUD EN LA LOCALIDAD DE CERRO GORDO	FASSA/0914/32156/2020	BEABA0120	FASSA CAPITAL	2,800,000.00
TERMINACIÓN DEL CENTRO DE SALUD EN LA LOCALIDAD DE SANTO DOMINGO INGENIO	FASSA/0914/32157/2020	BEABA0120	FASSA CAPITAL	2,500,000.00
TERMINACIÓN DE CENTRO DE SALUD EN LA LOCALIDAD DE SAN MARTÍN DE PORRES	FASSA/1069/32491/2020	BEABA0120	FASSA CAPITAL	1,500,000.00
TERMINACIÓN DEL CENTRO DE SALUD EN LA LOCALIDAD DE SANTIAGO ZACATEPEC	FASSA/1069/32492/2020	BEABA0120	FASSA CAPITAL	3,285,000.00
CONSTRUCCIÓN DE CÁMARA FRÍA EN LA LOCALIDAD DE HEROICA CIUDAD DE JUCHITÁN DE ZARAGOZA	FASSA/1775/33920/2020	BEABA0120	FASSA CAPITAL	2,678,318.07
CONSTRUCCIÓN DE TECHUMBRE PARA AMBULANCIA EN EL HOSPITAL COMUNITARIO 18 CAMAS DE CHALCATONGO DE HIDALGO	FASSA/1776/33921/2020	BEABA0120	FASSA CAPITAL	200,000.00
ADQUISICIÓN DE EQUIPO PARA FORTALECER EL HOSPITAL GENERAL DE LA LOCALIDAD DE CIUDAD IXTEPEC	FASSA/0292/31095/2020	BEABA0120	FASSA CAPITAL	113,738.00
ADQUISICIÓN DE EQUIPO PARA FORTALECER EL HOSPITAL GENERAL DE LA LOCALIDAD DE HEROICA CIUDAD DE HUAJUAPAN DE LEÓN	FASSA/0293/31096/2020	BEABA0120	FASSA CAPITAL	406,000.00
ADQUISICIÓN DE EQUIPO PARA FORTALECER EL HOSPITAL COMUNITARIO DE LA LOCALIDAD DE SANTA MARÍA HUATULCO	FASSA/0294/31097/2020	BEABA0120	FASSA CAPITAL	156,622.74
ADQUISICIÓN DE EQUIPO PARA FORTALECER EL HOSPITAL COMUNITARIO DE LA LOCALIDAD DE SANTA MARÍA HUATULCO	FASSA/0294/31097/2020	BEABA0120	FASSA CAPITAL	10,892.40
ADQUISICIÓN DE EQUIPO PARA FORTALECER EL HOSPITAL COMUNITARIO DE LA LOCALIDAD DE SANTOS REYES NOPALA	FASSA/0295/31098/2020	BEABA0120	FASSA CAPITAL	58,000.00

SALUD
Secretaría de Salud
Servicios de Salud de Oaxaca

SERVICIOS DE SALUD DE OAXACA
SUBDIRECCIÓN GENERAL DE INNOVACIÓN Y CALIDAD
DIRECCIÓN DE PLANEACIÓN Y DESARROLLO
PROGRAMAS Y PROYECTOS DE INVERSIÓN AL 30 DE JUNIO DE 2021

NOMBRE DE LA OBRA O ACTIVIDAD	NUMERO DE LA OBRA	CLAVE DE FINANCIAMIENTO	FUENTE DE FINANCIAMIENTO	VIGENTE
ADQUISICIÓN DE EQUIPO PARA FORTALECER EL HOSPITAL COMUNITARIO DE LA LOCALIDAD DE TEMASCAL	FASSA/0296/31099/2020	BEABA0120	FASSA CAPITAL	82,719.60
ADQUISICIÓN DE EQUIPO PARA FORTALECER EL HOSPITAL COMUNITARIO DE LA LOCALIDAD DE TEMASCAL	FASSA/0296/31099/2020	BEABA0120	FASSA CAPITAL	2,213,146.60
ADQUISICIÓN DE EQUIPO PARA FORTALECER EL HOSPITAL COMUNITARIO DE LA LOCALIDAD DE SAN PEDRO TAPANATEPEC	FASSA/0297/31100/2020	BEABA0120	FASSA CAPITAL	1,851,824.00
ADQUISICIÓN DE EQUIPO PARA FORTALECER EL HOSPITAL COMUNITARIO DE LA LOCALIDAD DE SAN JACINTO TLACOTEPEC	FASSA/0298/31101/2020	BEABA0120	FASSA CAPITAL	103,135.60
ADQUISICIÓN DE EQUIPO PARA FORTALECER EL HOSPITAL COMUNITARIO DE LA LOCALIDAD DE SAN JACINTO TLACOTEPEC	FASSA/0298/31101/2020	BEABA0120	FASSA CAPITAL	2,125,473.37
ADQUISICIÓN DE EQUIPO PARA FORTALECER EL HOSPITAL COMUNITARIO DE LA LOCALIDAD DE SAN PEDRO HUAMELULA	FASSA/0299/31102/2020	BEABA0120	FASSA CAPITAL	27,840.00
ADQUISICIÓN DE EQUIPO PARA FORTALECER EL HOSPITAL COMUNITARIO DE LA LOCALIDAD DE SAN PEDRO HUAMELULA	FASSA/0299/31102/2020	BEABA0120	FASSA CAPITAL	1,032,516.00
ADQUISICIÓN DE EQUIPO PARA FORTALECER EL CENTRO DE SALUD CON SERVICIOS AMPLIADOS (CESSA) DE LA LOCALIDAD DE TEOTITLÁN DEL VALLE	FASSA/0300/31103/2020	BEABA0120	FASSA CAPITAL	42,613.76
ADQUISICIÓN DE EQUIPO PARA FORTALECER EL CENTRO DE SALUD CON SERVICIOS AMPLIADOS (CESSA) DE LA LOCALIDAD DE TEOTITLÁN DEL VALLE	FASSA/0300/31103/2020	BEABA0120	FASSA CAPITAL	4,549,228.43
ADQUISICIÓN DE EQUIPO PARA FORTALECER EL CENTRO DE SALUD CON SERVICIOS AMPLIADOS (CESSA) DE LA LOCALIDAD DE TEOTITLÁN DEL VALLE	FASSA/0300/31103/2020	BEABA0120	FASSA CAPITAL	2,186,484.00
ADQUISICIÓN DE EQUIPO PARA FORTALECER EL CENTRO DE SALUD DE LA LOCALIDAD DE OAXACA DE JUAREZ, (COL. LOMAS DE SAN JACINTO)	FASSA/0301/31104/2020	BEABA0120	FASSA CAPITAL	36,250.00
ADQUISICIÓN DE EQUIPO PARA FORTALECER EL CENTRO DE SALUD URBANO DE LA LOCALIDAD DE CIUDAD IXTEPEC	FASSA/0322/31117/2020	BEABA0120	FASSA CAPITAL	210,194.20
ADQUISICIÓN DE EQUIPO PARA FORTALECER EL CENTRO DE SALUD DE LA LOCALIDAD DE SANTO DOMINGO INGENIO	FASSA/0329/31126/2020	BEABA0120	FASSA CAPITAL	795,164.34
ADQUISICIÓN DE EQUIPO PARA FORTALECER EL CENTRO DE SALUD DE LA LOCALIDAD DE SANTO DOMINGO INGENIO	FASSA/0329/31126/2020	BEABA0120	FASSA CAPITAL	113,838.80
ADQUISICIÓN DE EQUIPO PARA FORTALECER EL CENTRO DE SALUD DE LA LOCALIDAD DE SANTO DOMINGO INGENIO	FASSA/0329/31126/2020	BEABA0120	FASSA CAPITAL	1,996,927.82
ADQUISICIÓN DE EQUIPO PARA FORTALECER EL CENTRO DE SALUD DE LA LOCALIDAD DE SANTO DOMINGO INGENIO	FASSA/0329/31126/2020	BEABA0120	FASSA CAPITAL	573,650.74
ADQUISICIÓN DE EQUIPO PARA FORTALECER EL CENTRO DE SALUD URBANO DE LA LOCALIDAD DE CIUDAD IXTEPEC (2A ETAPA)	FASSA/0484/31383/2020	BEABA0120	FASSA CAPITAL	723,917.14
ADQUISICIÓN DE EQUIPO PARA FORTALECER EL CENTRO DE SALUD URBANO DE LA LOCALIDAD DE CIUDAD IXTEPEC (2A ETAPA)	FASSA/0484/31383/2020	BEABA0120	FASSA CAPITAL	1,303,864.94
ADQUISICIÓN DE EQUIPO PARA FORTALECER EL CENTRO DE SALUD URBANO DE LA LOCALIDAD DE CIUDAD IXTEPEC (2A ETAPA)	FASSA/0484/31383/2020	BEABA0120	FASSA CAPITAL	796,234.44
ADQUISICIÓN DE EQUIPAMIENTO MÉDICO CENTRO DE SALUD DE LA LOCALIDAD DE ASUNCIÓN IXTALTEPEC	FASSA/0759/31901/2020	BEABA0120	FASSA CAPITAL	730,373.12
ADQUISICIÓN DE EQUIPAMIENTO MÉDICO CENTRO DE SALUD DE LA LOCALIDAD DE ASUNCIÓN IXTALTEPEC	FASSA/0759/31901/2020	BEABA0120	FASSA CAPITAL	205,866.08
ADQUISICIÓN DE EQUIPAMIENTO MÉDICO CENTRO DE SALUD DE LA LOCALIDAD DE ASUNCIÓN IXTALTEPEC	FASSA/0759/31901/2020	BEABA0120	FASSA CAPITAL	1,591,973.56
ADQUISICIÓN DE EQUIPAMIENTO MÉDICO CENTRO DE SALUD DE LA LOCALIDAD DE ASUNCIÓN IXTALTEPEC	FASSA/0759/31901/2020	BEABA0120	FASSA CAPITAL	487,693.00
ADQUISICIÓN DE EQUIPO PARA FORTALECER EL CENTRO DE SALUD URBANO DE 12 NÚCLEOS BÁSICOS DE LA LOCALIDAD DE OAXACA DE JUÁREZ.	FASSA/1150/32682/2020	BEABA0120	FASSA CAPITAL	292,500.00
ADQUISICIÓN DE EQUIPO PARA FORTALECER EL HOSPITAL COMUNITARIO DE LA LOCALIDAD DE SANTA MARÍA HUATULCO	FASSA/1150/32683/2020	BEABA0120	FASSA CAPITAL	37,236.00
ADQUISICIÓN DE EQUIPO PARA FORTALECER EL CENTRO DE SALUD CON SERVICIOS AMPLIADOS DE LA LOCALIDAD DE CRUCESITA	FASSA/1150/32684/2020	BEABA0120	FASSA CAPITAL	37,236.00
ADQUISICIÓN DE EQUIPO PARA FORTALECER EL HOSPITAL GENERAL DE LA LOCALIDAD DE MALPICA	FASSA/1150/32685/2020	BEABA0120	FASSA CAPITAL	37,236.00
ADQUISICIÓN DE EQUIPO PARA FORTALECER EL CENTRO DE SALUD DE LA LOCALIDAD DE SAN RAYMUNDO JALPAN	FASSA/1150/32686/2020	BEABA0120	FASSA CAPITAL	96,419.20
ADQUISICIÓN DE EQUIPO PARA FORTALECER EL CENTRO DE SALUD DE LA LOCALIDAD DE SAN RAYMUNDO JALPAN	FASSA/1150/32686/2020	BEABA0120	FASSA CAPITAL	40,633.35
ADQUISICIÓN DE EQUIPO PARA FORTALECER EL CENTRO DE SALUD DE LA LOCALIDAD DE SAN RAYMUNDO JALPAN	FASSA/1150/32686/2020	BEABA0120	FASSA CAPITAL	234,067.12
ADQUISICIÓN DE EQUIPO PARA FORTALECER EL CENTRO DE SALUD DE LA LOCALIDAD DE SAN RAYMUNDO JALPAN	FASSA/1150/32686/2020	BEABA0120	FASSA CAPITAL	85,585.79
ADQUISICIÓN DE EQUIPO PARA FORTALECER EL CENTRO DE SALUD DE LA LOCALIDAD DE SANTA MARÍA GUIENAGATI	FASSA/1150/32687/2020	BEABA0120	FASSA CAPITAL	722,889.96
ADQUISICIÓN DE EQUIPO PARA FORTALECER EL CENTRO DE SALUD DE LA LOCALIDAD DE SANTA MARÍA GUIENAGATI	FASSA/1150/32687/2020	BEABA0120	FASSA CAPITAL	113,781.94
ADQUISICIÓN DE EQUIPO PARA FORTALECER EL CENTRO DE SALUD DE LA LOCALIDAD DE SANTA MARÍA GUIENAGATI	FASSA/1150/32687/2020	BEABA0120	FASSA CAPITAL	1,997,637.74

SALUD
Secretaría de Salud
Servicios de Salud de Oaxaca

SERVICIOS DE SALUD DE OAXACA
SUBDIRECCIÓN GENERAL DE INNOVACIÓN Y CALIDAD
DIRECCIÓN DE PLANEACIÓN Y DESARROLLO
PROGRAMAS Y PROYECTOS DE INVERSIÓN AL 30 DE JUNIO DE 2021

NOMBRE DE LA OBRA O ACTIVIDAD	NUMERO DE LA OBRA	CLAVE DE FINANCIAMIENTO	FUENTE DE FINANCIAMIENTO	VIGENTE
ADQUISICIÓN DE EQUIPO PARA FORTALECER EL CENTRO DE SALUD DE LA LOCALIDAD DE SANTA MARÍA GUIENAGATI	FASSA/1150/32687/2020	BEABA0120	FASSA CAPITAL	519,072.74
ADQUISICIÓN DE EQUIPO PARA FORTALECER EL CENTRO DE SALUD URBANO DE 10 CONSULTORIOS DE LA LOCALIDAD DE SAN JUAN BAUTISTA TUXTEPEC (LOMA ALTA)	FASSA/1212/32805/2020	BEABA0120	FASSA CAPITAL	285,119.88
ADQUISICIÓN DE EQUIPO PARA FORTALECER EL HOSPITAL DE ESPECIALIDADES DE LA MUJER DE LA LOCALIDAD DE REYES MANTECÓN	FASSA/1212/32806/2020	BEABA0120	FASSA CAPITAL	1,500,000.00
ADQUISICIÓN DE EQUIPO PARA FORTALECER EL HOSPITAL DE ESPECIALIDADES DE LA MUJER DE LA LOCALIDAD DE REYES MANTECÓN	FASSA/1212/32806/2020	BEABA0120	FASSA CAPITAL	37,236.00
EQUIPAMIENTO DE LA JURISDICCIÓN SANITARIA NO. 1 "VALLES CENTRALES".	FASSA/1833/33974/2020	BEABA0120	FASSA CAPITAL	0.00
EQUIPAMIENTO DE LA JURISDICCIÓN SANITARIA NO. 2 "ISTMO".	FASSA/1833/33975/2020	BEABA0120	FASSA CAPITAL	0.00
EQUIPAMIENTO DE LA JURISDICCIÓN SANITARIA NO. 3 "TUXTEPEC".	FASSA/1833/33976/2020	BEABA0120	FASSA CAPITAL	0.00
EQUIPAMIENTO DE LA JURISDICCIÓN SANITARIA NO. 4 "COSTA".	FASSA/1833/33977/2020	BEABA0120	FASSA CAPITAL	0.00
EQUIPAMIENTO DE LA JURISDICCIÓN SANITARIA NO. 5 "MIXTECA".	FASSA/1833/33978/2020	BEABA0120	FASSA CAPITAL	0.00
EQUIPAMIENTO DE LA JURISDICCIÓN SANITARIA NO. 6 "SIERRA".	FASSA/1833/33979/2020	BEABA0120	FASSA CAPITAL	0.00
EQUIPAMIENTO DEL HOSPITAL GENERAL DE LA LOCALIDAD DE PUTLA VILLA DE GUERRERO	FASSA/1834/33980/2020	BEABA0120	FASSA CAPITAL	0.00
EQUIPAMIENTO DEL HOSPITAL GENERAL DE LA LOCALIDAD DE PUTLA VILLA DE GUERRERO	FASSA/1834/33980/2020	BEABA0120	FASSA CAPITAL	0.00
EQUIPAMIENTO DEL HOSPITAL GENERAL DR. MACEDONIO BENÍTEZ FUENTES DE LA LOCALIDAD DE HEROICA CIUDAD DE JUCHITÁN DE ZARAGOZA	FASSA/1834/33981/2020	BEABA0120	FASSA CAPITAL	0.00
EQUIPAMIENTO DEL HOSPITAL GENERAL DR. AURELIO VALDIVIESO DE LA LOCALIDAD DE OAXACA DE JUÁREZ	FASSA/1834/33982/2020	BEABA0120	FASSA CAPITAL	0.00
EQUIPAMIENTO DEL HOSPITAL COMUNITARIO DE LA LOCALIDAD DE SANTA MARÍA HUATULCO.	FASSA/1843/34086/2020	BEABA0120	FASSA CAPITAL	2,042,620.80
EQUIPAMIENTO DEL HOSPITAL COMUNITARIO DE LA LOCALIDAD DE SANTA MARÍA HUATULCO.	FASSA/1843/34086/2020	BEABA0120	FASSA CAPITAL	2,290,868.48
EQUIPAMIENTO DEL HOSPITAL COMUNITARIO DE LA LOCALIDAD DE SANTIAGO TAMAZOLA	FASSA/1843/34087/2020	BEABA0120	FASSA CAPITAL	3,466,803.84
EQUIPAMIENTO DEL HOSPITAL COMUNITARIO DE LA LOCALIDAD DE SANTIAGO TAMAZOLA	FASSA/1843/34087/2020	BEABA0120	FASSA CAPITAL	2,690,694.58
EQUIPAMIENTO DEL HOSPITAL COMUNITARIO DE LA LOCALIDAD DE VILLA SOLA DE VEGA	FASSA/1843/34088/2020	BEABA0120	FASSA CAPITAL	2,754,712.32
EQUIPAMIENTO DEL HOSPITAL COMUNITARIO DE LA LOCALIDAD DE VILLA SOLA DE VEGA	FASSA/1843/34088/2020	BEABA0120	FASSA CAPITAL	2,452,847.63
EQUIPAMIENTO DEL HOSPITAL GENERAL DR. AURELIO VALDIVIESO DE LA LOCALIDAD DE OAXACA DE JUÁREZ.	FASSA/1844/34082/2020	BEABA0120	FASSA CAPITAL	0.00
EQUIPAMIENTO DEL HOSPITAL ESPECIALIZADO DE LA NIÑEZ OAXAQUEÑA DE LA LOCALIDAD DE SAN BARTOLO COYOTEPEC	FASSA/1844/34083/2020	BEABA0120	FASSA CAPITAL	0.00
REHABILITACIÓN DE HOSPITAL GENERAL EN LA LOCALIDAD DE SALINA CRUZ	FASSA/1068/32487/2020	BEABA0120	FASSA CAPITAL	2,535,676.29
REHABILITACIÓN DEL HOSPITAL COMUNITARIO EN LA LOCALIDAD DE SAN PEDRO TAPANATEPEC	FASSA/1068/32488/2020	BEABA0120	FASSA CAPITAL	500,000.00
REHABILITACIÓN DEL HOSPITAL GENERAL DR. AURELIO VALDIVIESO EN LA LOCALIDAD DE OAXACA DE JUAREZ	FASSA/1068/32489/2020	BEABA0120	FASSA CAPITAL	1,164,323.71
REHABILITACIÓN DEL HOSPITAL DE LA NIÑEZ OAXAQUEÑA EN LA LOCALIDAD DE SAN BARTOLO COYOTEPEC	FASSA/1068/32490/2020	BEABA0120	FASSA CAPITAL	2,500,000.00
REHABILITACIÓN DEL CENTRO DE SALUD EN LA LOCALIDAD DE TEOCOCUILCO DE MARCOS PÉREZ	FASSA/1070/32493/2020	BEABA0120	FASSA CAPITAL	531,160.67
REHABILITACIÓN DEL CENTRO DE SALUD EN LA LOCALIDAD DE SAN PABLO HUITZO	FASSA/1070/32494/2020	BEABA0120	FASSA CAPITAL	500,000.00
REHABILITACIÓN DEL CENTRO DE VACUNOLOGIA EN LA LOCALIDAD DE ZIMATLÁN DE ÁLVAREZ	FASSA/1070/32495/2020	BEABA0120	FASSA CAPITAL	1,500,000.00
REHABILITACIÓN DEL ALMACEN ESTATAL EN LA LOCALIDAD DE REYES MANTECÓN	FASSA/1070/32496/2020	BEABA0120	FASSA CAPITAL	4,200,000.00
REHABILITACIÓN DE HOSPITAL GENERAL EN LA LOCALIDAD DE SANTIAGO PINOTEPA NACIONAL	FASSA/1233/32855/2020	BEABA0120	FASSA CAPITAL	518,568.55
REHABILITACIÓN DEL HOSPITAL DR. AURELIO VALDIVIESO EN LA LOCALIDAD DE OAXACA DE JUAREZ	FASSA/1233/32856/2020	BEABA0120	FASSA CAPITAL	702,812.14
REHABILITACIÓN DE HOSPITAL DE 30 CAMAS DE PUERTO ESCONDIDO	FASSA/1340/33077/2020	BEABA0120	FASSA CAPITAL	500,000.00
REHABILITACIÓN DE HOSPITAL GENERAL EN LA LOCALIDAD DE SANTIAGO PINOTEPA NACIONAL (SEGUNDA ETAPA).	FASSA/1773/33918/2020	BEABA0120	FASSA CAPITAL	700,000.00
REHABILITACION DEL HOSPITAL CIVIL DR. AURELIO VALDIVIESO (SEGUNDA ETAPA).	FASSA/1774/33919/2020	BEABA0120	FASSA CAPITAL	1,421,681.93
REHABILITACIÓN DEL HOSPITAL GENERAL 30 CAMAS EN LA LOCALIDAD DE SANTIAGO PINOTEPA NACIONAL (TERCERA ETAPA)	FASSA/1845/34091/2020	BEABA0120	FASSA CAPITAL	1,123,160.74

SALUD
Secretaría de Salud
Servicios de Salud de Oaxaca

SERVICIOS DE SALUD DE OAXACA
SUBDIRECCIÓN GENERAL DE INNOVACIÓN Y CALIDAD
DIRECCIÓN DE PLANEACIÓN Y DESARROLLO
PROGRAMAS Y PROYECTOS DE INVERSIÓN AL 30 DE JUNIO DE 2021

NOMBRE DE LA OBRA O ACTIVIDAD	NUMERO DE LA OBRA	CLAVE DE FINANCIAMIENTO	FUENTE DE FINANCIAMIENTO	VIGENTE
REHABILITACIÓN DE CENTRO DE SALUD EN LA LOCALIDAD DE LA CUMBRE	FASSA/1846/34092/2020	BEABA0120	FASSA CAPITAL	400,000.00
REHABILITACIÓN DE CENTRO DE SALUD EN LA LOCALIDAD DE LA REFORMA	FASSA/1847/34093/2020	BEABA0120	FASSA CAPITAL	400,000.00
REHABILITACIÓN DE CENTRO DE SALUD EN LA LOCALIDAD DE EL RASTROJO	FASSA/1848/34094/2020	BEABA0120	FASSA CAPITAL	700,000.00
REHABILITACIÓN DE CENTRO DE SALUD EN LA LOCALIDAD DE ARROYO CHICAL (NUEVO ARROYO CHICALI)	FASSA/1849/34095/2020	BEABA0120	FASSA CAPITAL	851,079.91
REHABILITACIÓN DE CENTRO DE SALUD EN LA LOCALIDAD DE SANTA CATARINA LACHATAO	FASSA/1850/34096/2020	BEABA0120	FASSA CAPITAL	400,000.00
REHABILITACIÓN DE CENTRO DE SALUD EN LA LOCALIDAD DE ZAPOTITLÁN DEL RÍO	FASSA/1851/34097/2020	BEABA0120	FASSA CAPITAL	400,000.00
REHABILITACIÓN DE CENTRO DE SALUD EN LA LOCALIDAD DE EL CAMARON	FASSA/1852/34098/2020	BEABA0120	FASSA CAPITAL	400,000.00
REHABILITACIÓN DE CENTRO DE SALUD EN LA LOCALIDAD DE VICENTE GUERRERO	FASSA/1853/34099/2020	BEABA0120	FASSA CAPITAL	400,000.00
REHABILITACIÓN DE CENTRO DE SALUD EN LA LOCALIDAD DE CRUZ BLANCA	FASSA/1854/34100/2020	BEABA0120	FASSA CAPITAL	250,000.00
REHABILITACIÓN DEL HOSPITAL CIVIL DR. AURELIO VALDIVIESO (TERCERA ETAPA)	FASSA/1855/34101/2020	BEABA0120	FASSA CAPITAL	600,000.00
REHABILITACIÓN DE CENTRO DE SALUD EN LA LOCALIDAD DE SAN AGUSTÍN DE LAS JUNTAS	FASSA/1856/34102/2020	BEABA0120	FASSA CAPITAL	400,000.00
REHABILITACIÓN DE CENTRO DE SALUD EN LA LOCALIDAD DE SAN JUAN TEITIPAC	FASSA/1857/34103/2020	BEABA0120	FASSA CAPITAL	400,000.00
REHABILITACIÓN DE CENTRO DE SALUD EN LA LOCALIDAD DE SANTA CRUZ PAPALUTLA	FASSA/1858/34104/2020	BEABA0120	FASSA CAPITAL	400,000.00
ELABORACIÓN DE ESTUDIOS Y PROYECTO EJECUTIVO PARA LA REUBICACIÓN (SUSTITUCIÓN) CON 60 CAMAS DEL HOSPITAL GENERAL E.S.P. PILAR SÁNCHEZ VILLAVICENCIO, CON CLUES OCSSA000524 EN EL MUNICIPIO DE HEROICA CIUDAD DE HUAJUAPAN DE LEÓN	AUT/0164/20278/2019	AEAAA0820	REASIGNACIONES ANEXO 8 DECRETO 2020	0.00
ELABORACIÓN DE ESTUDIOS Y PROYECTO EJECUTIVO PARA LA REUBICACIÓN (SUSTITUCIÓN) CON 60 CAMAS DEL HOSPITAL GENERAL E.S.P. PILAR SÁNCHEZ VILLAVICENCIO, CON CLUES OCSSA000524 EN EL MUNICIPIO DE HEROICA CIUDAD DE HUAJUAPAN DE LEÓN	AUT/0164/20278/2019	BEBNP0118	FIDEICOMISO PARA LA INFRAESTRUCTURA DE LOS ESTADOS (FIES)	0.00
CONSTRUCCIÓN (REUBICACIÓN) DE CENTRO DE SALUD RURAL DE 2 NB EN LA LOCALIDAD DE SAN GABRIEL MIXTEPEC	PNR/0429/31342/2020	BEBGZ1120	PROGRAMA NACIONAL DE RECONSTRUCCION (PNR)	6,057,753.42
CONSTRUCCIÓN (SUSTITUCIÓN) DE CENTRO DE SALUD RURAL DE 1 NB EN LA LOCALIDAD DE HEROICA CIUDAD DE JUCHITAN DE ZARAGOZA (COLONIA 25 DE MAYO)	PNR/0429/31343/2020	BEBGZ1120	PROGRAMA NACIONAL DE RECONSTRUCCION (PNR)	4,463,390.05
CONSTRUCCIÓN (SUSTITUCIÓN) DE CENTRO DE SALUD RURAL DE 1 NB AJUSTADO EN LA LOCALIDAD DE SAN NICOLÁS HIDALGO	PNR/0429/31345/2020	BEBGZ1120	PROGRAMA NACIONAL DE RECONSTRUCCION (PNR)	5,648,885.38
CONSTRUCCIÓN (SUSTITUCIÓN) DE CENTRO DE SALUD RURAL DE 1 NB AJUSTADO EN LA LOCALIDAD DE LÁZARO CÁRDENAS YUCUNICOCO	PNR/0429/31346/2020	BEBGZ1120	PROGRAMA NACIONAL DE RECONSTRUCCION (PNR)	3,516,497.59
CONSTRUCCIÓN (REUBICACIÓN) DE CENTRO DE SALUD RURAL DE 1 NB AJUSTADO EN LA LOCALIDAD DE PLAN ALEMÁN	PNR/0429/31347/2020	BEBGZ1120	PROGRAMA NACIONAL DE RECONSTRUCCION (PNR)	5,419,040.29
CONSTRUCCIÓN (SUSTITUCIÓN) DEL CENTRO DE SALUD RURAL 1NB AJUSTADO VILLA DE TUTUTEPEC, LOCALIDAD DE CHACAHUA NÚMERO DE CLUES OCSSA019972	PNR/1831/33972/2020	BEBGZ1120	PROGRAMA NACIONAL DE RECONSTRUCCION (PNR)	6,867,000.00
AMPLIACIÓN Y EQUIPAMIENTO DEL CENTRO ESTATAL DE ONCOLOGIA Y RADIOTERAPIA DE OAXACA DE JUAREZ	FPGC/0274/31067/2020	BECDB0314	CATASTRÓFICOS CENTRO EST DE ONCOLOGIA Y RADIOTERAPIA DE OAX	13,321,935.34
EQUIPAMIENTO DEL CENTRO DE SALUD DE LA LOCALIDAD DE ACATLÁN DE PÉREZ FIGUEROA	INSABI/1837/33993/2020	BEBGZ1020	Y MEDICAMENTOS GRATUITOS PARA LA POBLACION SIN SEG. SOCIAL	45,677.32
EQUIPAMIENTO DEL CENTRO DE SALUD DE LA LOCALIDAD DE ACATLÁN DE PÉREZ FIGUEROA	INSABI/1837/33993/2020	BEBGZ1020	Y MEDICAMENTOS GRATUITOS PARA LA POBLACION SIN SEG. SOCIAL	64,251.24
EQUIPAMIENTO DEL CENTRO DE SALUD DE LA LOCALIDAD DE ACATLÁN DE PÉREZ FIGUEROA	INSABI/1837/33993/2020	BEBGZ1020	Y MEDICAMENTOS GRATUITOS PARA LA POBLACION SIN SEG. SOCIAL	177,051.94
EQUIPAMIENTO DEL CENTRO DE SALUD DE LA LOCALIDAD DE VICENTE CAMALOTE	INSABI/1837/33994/2020	BEBGZ1020	Y MEDICAMENTOS GRATUITOS PARA LA POBLACION SIN SEG. SOCIAL	42,261.12
EQUIPAMIENTO DEL CENTRO DE SALUD DE LA LOCALIDAD DE VICENTE CAMALOTE	INSABI/1837/33994/2020	BEBGZ1020	Y MEDICAMENTOS GRATUITOS PARA LA POBLACION SIN SEG. SOCIAL	35,705.96
EQUIPAMIENTO DEL CENTRO DE SALUD DE LA LOCALIDAD DE VICENTE CAMALOTE	INSABI/1837/33994/2020	BEBGZ1020	Y MEDICAMENTOS GRATUITOS PARA LA POBLACION SIN SEG. SOCIAL	102,653.02
EQUIPAMIENTO DEL CENTRO DE SALUD DE LA LOCALIDAD DE NUEVA ESPERANZA	INSABI/1837/33995/2020	BEBGZ1020	Y MEDICAMENTOS GRATUITOS PARA LA POBLACION SIN SEG. SOCIAL	21,433.32
EQUIPAMIENTO DEL CENTRO DE SALUD DE LA LOCALIDAD DE NUEVA ESPERANZA	INSABI/1837/33995/2020	BEBGZ1020	Y MEDICAMENTOS GRATUITOS PARA LA POBLACION SIN SEG. SOCIAL	71,386.40
EQUIPAMIENTO DEL CENTRO DE SALUD DE LA LOCALIDAD DE NUEVA ESPERANZA	INSABI/1837/33995/2020	BEBGZ1020	Y MEDICAMENTOS GRATUITOS PARA LA POBLACION SIN SEG. SOCIAL	244,681.10
EQUIPAMIENTO DEL CENTRO DE SALUD DE LA LOCALIDAD DE PROGRESO	INSABI/1837/33996/2020	BEBGZ1020	Y MEDICAMENTOS GRATUITOS PARA LA POBLACION SIN SEG. SOCIAL	38,676.72

SALUD
Secretaría de Salud
Servicios de Salud de Oaxaca

SERVICIOS DE SALUD DE OAXACA
SUBDIRECCIÓN GENERAL DE INNOVACIÓN Y CALIDAD
DIRECCIÓN DE PLANEACIÓN Y DESARROLLO
PROGRAMAS Y PROYECTOS DE INVERSIÓN AL 30 DE JUNIO DE 2021

NOMBRE DE LA OBRA O ACTIVIDAD	NUMERO DE LA OBRA	CLAVE DE FINANCIAMIENTO	FUENTE DE FINANCIAMIENTO	VIGENTE
EQUIPAMIENTO DEL CENTRO DE SALUD DE LA LOCALIDAD DE PROGRESO	INSABI/1837/33996/2020	BEBGZ1020	Y MEDICAMENTOS GRATUITOS PARA LA POBLACION SIN SEG. SOCIAL	91,971.76
EQUIPAMIENTO DEL CENTRO DE SALUD DE LA LOCALIDAD DE PROGRESO	INSABI/1837/33996/2020	BEBGZ1020	Y MEDICAMENTOS GRATUITOS PARA LA POBLACION SIN SEG. SOCIAL	1,770.16
EQUIPAMIENTO DEL CENTRO DE SALUD DE LA LOCALIDAD DE MATÍAS ROMERO AVENDAÑO	INSABI/1837/33997/2020	BEBGZ1020	Y MEDICAMENTOS GRATUITOS PARA LA POBLACION SIN SEG. SOCIAL	49,354.52
EQUIPAMIENTO DEL CENTRO DE SALUD DE LA LOCALIDAD DE MATÍAS ROMERO AVENDAÑO	INSABI/1837/33997/2020	BEBGZ1020	Y MEDICAMENTOS GRATUITOS PARA LA POBLACION SIN SEG. SOCIAL	70,873.68
EQUIPAMIENTO DEL CENTRO DE SALUD DE LA LOCALIDAD DE MATÍAS ROMERO AVENDAÑO	INSABI/1837/33997/2020	BEBGZ1020	Y MEDICAMENTOS GRATUITOS PARA LA POBLACION SIN SEG. SOCIAL	146,258.58
EQUIPAMIENTO DEL CENTRO DE SALUD DE LA LOCALIDAD DE PALOMARES	INSABI/1837/33998/2020	BEBGZ1020	Y MEDICAMENTOS GRATUITOS PARA LA POBLACION SIN SEG. SOCIAL	38,676.72
EQUIPAMIENTO DEL CENTRO DE SALUD DE LA LOCALIDAD DE PALOMARES	INSABI/1837/33998/2020	BEBGZ1020	Y MEDICAMENTOS GRATUITOS PARA LA POBLACION SIN SEG. SOCIAL	83,058.32
EQUIPAMIENTO DEL CENTRO DE SALUD DE LA LOCALIDAD DE PALOMARES	INSABI/1837/33998/2020	BEBGZ1020	Y MEDICAMENTOS GRATUITOS PARA LA POBLACION SIN SEG. SOCIAL	10,453.92
EQUIPAMIENTO DEL CENTRO DE SALUD DE LA LOCALIDAD DE NOGALTEPEC	INSABI/1837/33999/2020	BEBGZ1020	Y MEDICAMENTOS GRATUITOS PARA LA POBLACION SIN SEG. SOCIAL	20,613.20
EQUIPAMIENTO DEL CENTRO DE SALUD DE LA LOCALIDAD DE NOGALTEPEC	INSABI/1837/33999/2020	BEBGZ1020	Y MEDICAMENTOS GRATUITOS PARA LA POBLACION SIN SEG. SOCIAL	41,229.88
EQUIPAMIENTO DEL CENTRO DE SALUD DE LA LOCALIDAD DE NOGALTEPEC	INSABI/1837/33999/2020	BEBGZ1020	Y MEDICAMENTOS GRATUITOS PARA LA POBLACION SIN SEG. SOCIAL	5,517.54
EQUIPAMIENTO DEL CENTRO DE SALUD DE LA LOCALIDAD DE SANTA MARÍA MIXISTLÁN	INSABI/1837/34000/2020	BEBGZ1020	Y MEDICAMENTOS GRATUITOS PARA LA POBLACION SIN SEG. SOCIAL	40,080.32
EQUIPAMIENTO DEL CENTRO DE SALUD DE LA LOCALIDAD DE SANTA MARÍA MIXISTLÁN	INSABI/1837/34000/2020	BEBGZ1020	Y MEDICAMENTOS GRATUITOS PARA LA POBLACION SIN SEG. SOCIAL	79,541.78
EQUIPAMIENTO DEL CENTRO DE SALUD DE LA LOCALIDAD DE SANTA MARÍA MIXISTLÁN	INSABI/1837/34000/2020	BEBGZ1020	Y MEDICAMENTOS GRATUITOS PARA LA POBLACION SIN SEG. SOCIAL	1,545.12
EQUIPAMIENTO DEL CENTRO DE SALUD DE LA LOCALIDAD DE PLUMA HIDALGO	INSABI/1837/34001/2020	BEBGZ1020	Y MEDICAMENTOS GRATUITOS PARA LA POBLACION SIN SEG. SOCIAL	29,214.60
EQUIPAMIENTO DEL CENTRO DE SALUD DE LA LOCALIDAD DE PLUMA HIDALGO	INSABI/1837/34001/2020	BEBGZ1020	Y MEDICAMENTOS GRATUITOS PARA LA POBLACION SIN SEG. SOCIAL	48,044.88
EQUIPAMIENTO DEL CENTRO DE SALUD DE LA LOCALIDAD DE PLUMA HIDALGO	INSABI/1837/34001/2020	BEBGZ1020	Y MEDICAMENTOS GRATUITOS PARA LA POBLACION SIN SEG. SOCIAL	2,959.16
EQUIPAMIENTO DEL CENTRO DE SALUD DE LA LOCALIDAD DE SAN AGUSTÍN ATENANGO	INSABI/1837/34002/2020	BEBGZ1020	Y MEDICAMENTOS GRATUITOS PARA LA POBLACION SIN SEG. SOCIAL	11,727.60
EQUIPAMIENTO DEL CENTRO DE SALUD DE LA LOCALIDAD DE SAN AGUSTÍN ATENANGO	INSABI/1837/34002/2020	BEBGZ1020	Y MEDICAMENTOS GRATUITOS PARA LA POBLACION SIN SEG. SOCIAL	42,431.64
EQUIPAMIENTO DEL CENTRO DE SALUD DE LA LOCALIDAD DE SAN AGUSTÍN ATENANGO	INSABI/1837/34002/2020	BEBGZ1020	Y MEDICAMENTOS GRATUITOS PARA LA POBLACION SIN SEG. SOCIAL	963.96
EQUIPAMIENTO DEL CENTRO DE SALUD DE LA LOCALIDAD DE SAN BLAS ATEMPA	INSABI/1837/34003/2020	BEBGZ1020	Y MEDICAMENTOS GRATUITOS PARA LA POBLACION SIN SEG. SOCIAL	38,676.72
EQUIPAMIENTO DEL CENTRO DE SALUD DE LA LOCALIDAD DE SAN BLAS ATEMPA	INSABI/1837/34003/2020	BEBGZ1020	Y MEDICAMENTOS GRATUITOS PARA LA POBLACION SIN SEG. SOCIAL	83,394.72
EQUIPAMIENTO DEL CENTRO DE SALUD DE LA LOCALIDAD DE SAN BLAS ATEMPA	INSABI/1837/34003/2020	BEBGZ1020	Y MEDICAMENTOS GRATUITOS PARA LA POBLACION SIN SEG. SOCIAL	119,914.98
EQUIPAMIENTO DEL CENTRO DE SALUD DE LA LOCALIDAD DE GUADALUPE VICTORIA	INSABI/1837/34004/2020	BEBGZ1020	Y MEDICAMENTOS GRATUITOS PARA LA POBLACION SIN SEG. SOCIAL	38,676.72
EQUIPAMIENTO DEL CENTRO DE SALUD DE LA LOCALIDAD DE GUADALUPE VICTORIA	INSABI/1837/34004/2020	BEBGZ1020	Y MEDICAMENTOS GRATUITOS PARA LA POBLACION SIN SEG. SOCIAL	71,386.40
EQUIPAMIENTO DEL CENTRO DE SALUD DE LA LOCALIDAD DE GUADALUPE VICTORIA	INSABI/1837/34004/2020	BEBGZ1020	Y MEDICAMENTOS GRATUITOS PARA LA POBLACION SIN SEG. SOCIAL	1,770.16
EQUIPAMIENTO DEL CENTRO DE SALUD DE LA LOCALIDAD DE SAN FELIPE JALAPA DE DÍAZ	INSABI/1837/34005/2020	BEBGZ1020	Y MEDICAMENTOS GRATUITOS PARA LA POBLACION SIN SEG. SOCIAL	42,261.12
EQUIPAMIENTO DEL CENTRO DE SALUD DE LA LOCALIDAD DE SAN FELIPE JALAPA DE DÍAZ	INSABI/1837/34005/2020	BEBGZ1020	Y MEDICAMENTOS GRATUITOS PARA LA POBLACION SIN SEG. SOCIAL	54,348.32
EQUIPAMIENTO DEL CENTRO DE SALUD DE LA LOCALIDAD DE SAN FELIPE JALAPA DE DÍAZ	INSABI/1837/34005/2020	BEBGZ1020	Y MEDICAMENTOS GRATUITOS PARA LA POBLACION SIN SEG. SOCIAL	39,388.94
EQUIPAMIENTO DEL CENTRO DE SALUD DE LA LOCALIDAD DE SANTO TOMÁS	INSABI/1837/34006/2020	BEBGZ1020	Y MEDICAMENTOS GRATUITOS PARA LA POBLACION SIN SEG. SOCIAL	42,261.12
EQUIPAMIENTO DEL CENTRO DE SALUD DE LA LOCALIDAD DE SANTO TOMÁS	INSABI/1837/34006/2020	BEBGZ1020	Y MEDICAMENTOS GRATUITOS PARA LA POBLACION SIN SEG. SOCIAL	35,705.96
EQUIPAMIENTO DEL CENTRO DE SALUD DE LA LOCALIDAD DE SANTO TOMÁS	INSABI/1837/34006/2020	BEBGZ1020	Y MEDICAMENTOS GRATUITOS PARA LA POBLACION SIN SEG. SOCIAL	4,711.34
EQUIPAMIENTO DEL CENTRO DE SALUD DE LA LOCALIDAD DE SAN ANTONIO ANALCO	INSABI/1837/34007/2020	BEBGZ1020	Y MEDICAMENTOS GRATUITOS PARA LA POBLACION SIN SEG. SOCIAL	42,261.12
EQUIPAMIENTO DEL CENTRO DE SALUD DE LA LOCALIDAD DE SAN ANTONIO ANALCO	INSABI/1837/34007/2020	BEBGZ1020	Y MEDICAMENTOS GRATUITOS PARA LA POBLACION SIN SEG. SOCIAL	51,348.56
EQUIPAMIENTO DEL CENTRO DE SALUD DE LA LOCALIDAD DE SAN ANTONIO ANALCO	INSABI/1837/34007/2020	BEBGZ1020	Y MEDICAMENTOS GRATUITOS PARA LA POBLACION SIN SEG. SOCIAL	4,711.34
EQUIPAMIENTO DEL CENTRO DE SALUD CON SERVICIOS AMPLIADOS (CESSA) DE LA LOCALIDAD DE SAN FRANCISCO IXHUATÁN	INSABI/1837/34008/2020	BEBGZ1020	Y MEDICAMENTOS GRATUITOS PARA LA POBLACION SIN SEG. SOCIAL	49,354.52

SALUD
Secretaría de Salud
Servicios de Salud de Oaxaca

SERVICIOS DE SALUD DE OAXACA
SUBDIRECCIÓN GENERAL DE INNOVACIÓN Y CALIDAD
DIRECCIÓN DE PLANEACIÓN Y DESARROLLO
PROGRAMAS Y PROYECTOS DE INVERSIÓN AL 30 DE JUNIO DE 2021

NOMBRE DE LA OBRA O ACTIVIDAD	NUMERO DE LA OBRA	CLAVE DE FINANCIAMIENTO	FUENTE DE FINANCIAMIENTO	VIGENTE
EQUIPAMIENTO DEL CENTRO DE SALUD CON SERVICIOS AMPLIADOS (CESSA) DE LA LOCALIDAD DE SAN FRANCISCO IXHUATÁN	INSABI/1837/34008/2020	BEBGZ1020	Y MEDICAMENTOS GRATUITOS PARA LA POBLACION SIN SEG. SOCIAL	66,585.16
EQUIPAMIENTO DEL CENTRO DE SALUD CON SERVICIOS AMPLIADOS (CESSA) DE LA LOCALIDAD DE SAN FRANCISCO IXHUATÁN	INSABI/1837/34008/2020	BEBGZ1020	Y MEDICAMENTOS GRATUITOS PARA LA POBLACION SIN SEG. SOCIAL	9,491.12
EQUIPAMIENTO DEL CENTRO DE SALUD DE LA LOCALIDAD DE SAN JERÓNIMO COATLÁN	INSABI/1837/34009/2020	BEBGZ1020	Y MEDICAMENTOS GRATUITOS PARA LA POBLACION SIN SEG. SOCIAL	22,405.40
EQUIPAMIENTO DEL CENTRO DE SALUD DE LA LOCALIDAD DE SAN JERÓNIMO COATLÁN	INSABI/1837/34009/2020	BEBGZ1020	Y MEDICAMENTOS GRATUITOS PARA LA POBLACION SIN SEG. SOCIAL	39,601.24
EQUIPAMIENTO DEL CENTRO DE SALUD DE LA LOCALIDAD DE SAN JERÓNIMO COATLÁN	INSABI/1837/34009/2020	BEBGZ1020	Y MEDICAMENTOS GRATUITOS PARA LA POBLACION SIN SEG. SOCIAL	253,863.66
EQUIPAMIENTO DEL CENTRO DE SALUD DE LA LOCALIDAD DE SAN JUAN BAUTISTA CUICATLÁN	INSABI/1837/34010/2020	BEBGZ1020	Y MEDICAMENTOS GRATUITOS PARA LA POBLACION SIN SEG. SOCIAL	29,936.12
EQUIPAMIENTO DEL CENTRO DE SALUD DE LA LOCALIDAD DE SAN JUAN BAUTISTA CUICATLÁN	INSABI/1837/34010/2020	BEBGZ1020	Y MEDICAMENTOS GRATUITOS PARA LA POBLACION SIN SEG. SOCIAL	58,596.24
EQUIPAMIENTO DEL CENTRO DE SALUD DE LA LOCALIDAD DE SAN JUAN BAUTISTA CUICATLÁN	INSABI/1837/34010/2020	BEBGZ1020	Y MEDICAMENTOS GRATUITOS PARA LA POBLACION SIN SEG. SOCIAL	238,355.62
EQUIPAMIENTO DEL CENTRO DE SALUD DE LA LOCALIDAD DE SAN JUAN BAUTISTA SUCHITEPEC	INSABI/1837/34011/2020	BEBGZ1020	Y MEDICAMENTOS GRATUITOS PARA LA POBLACION SIN SEG. SOCIAL	11,727.60
EQUIPAMIENTO DEL CENTRO DE SALUD DE LA LOCALIDAD DE SAN JUAN BAUTISTA SUCHITEPEC	INSABI/1837/34011/2020	BEBGZ1020	Y MEDICAMENTOS GRATUITOS PARA LA POBLACION SIN SEG. SOCIAL	47,060.04
EQUIPAMIENTO DEL CENTRO DE SALUD DE LA LOCALIDAD DE SAN JUAN BAUTISTA SUCHITEPEC	INSABI/1837/34011/2020	BEBGZ1020	Y MEDICAMENTOS GRATUITOS PARA LA POBLACION SIN SEG. SOCIAL	963.96
EQUIPAMIENTO DEL CENTRO DE SALUD DE LA LOCALIDAD DE SAN JUAN CACAHUATEPEC	INSABI/1837/34012/2020	BEBGZ1020	Y MEDICAMENTOS GRATUITOS PARA LA POBLACION SIN SEG. SOCIAL	29,214.60
EQUIPAMIENTO DEL CENTRO DE SALUD DE LA LOCALIDAD DE SAN JUAN CACAHUATEPEC	INSABI/1837/34012/2020	BEBGZ1020	Y MEDICAMENTOS GRATUITOS PARA LA POBLACION SIN SEG. SOCIAL	48,044.88
EQUIPAMIENTO DEL CENTRO DE SALUD DE LA LOCALIDAD DE SAN JUAN CACAHUATEPEC	INSABI/1837/34012/2020	BEBGZ1020	Y MEDICAMENTOS GRATUITOS PARA LA POBLACION SIN SEG. SOCIAL	135,123.74
EQUIPAMIENTO DEL CENTRO DE SALUD DE LA LOCALIDAD DE EL PORVENIR	INSABI/1837/34013/2020	BEBGZ1020	Y MEDICAMENTOS GRATUITOS PARA LA POBLACION SIN SEG. SOCIAL	38,676.72
EQUIPAMIENTO DEL CENTRO DE SALUD DE LA LOCALIDAD DE EL PORVENIR	INSABI/1837/34013/2020	BEBGZ1020	Y MEDICAMENTOS GRATUITOS PARA LA POBLACION SIN SEG. SOCIAL	181,776.64
EQUIPAMIENTO DEL CENTRO DE SALUD DE LA LOCALIDAD DE EL PORVENIR	INSABI/1837/34013/2020	BEBGZ1020	Y MEDICAMENTOS GRATUITOS PARA LA POBLACION SIN SEG. SOCIAL	232,671.62
EQUIPAMIENTO DEL CENTRO DE SALUD DE LA LOCALIDAD DE EL TESORO	INSABI/1837/34014/2020	BEBGZ1020	Y MEDICAMENTOS GRATUITOS PARA LA POBLACION SIN SEG. SOCIAL	45,938.32
EQUIPAMIENTO DEL CENTRO DE SALUD DE LA LOCALIDAD DE EL TESORO	INSABI/1837/34014/2020	BEBGZ1020	Y MEDICAMENTOS GRATUITOS PARA LA POBLACION SIN SEG. SOCIAL	73,497.02
EQUIPAMIENTO DEL CENTRO DE SALUD DE LA LOCALIDAD DE EL TESORO	INSABI/1837/34014/2020	BEBGZ1020	Y MEDICAMENTOS GRATUITOS PARA LA POBLACION SIN SEG. SOCIAL	1,770.16
EQUIPAMIENTO DEL CENTRO DE SALUD DE LA LOCALIDAD DE ESTACIÓN SARABIA	INSABI/1837/34015/2020	BEBGZ1020	Y MEDICAMENTOS GRATUITOS PARA LA POBLACION SIN SEG. SOCIAL	24,559.52
EQUIPAMIENTO DEL CENTRO DE SALUD DE LA LOCALIDAD DE ESTACIÓN SARABIA	INSABI/1837/34015/2020	BEBGZ1020	Y MEDICAMENTOS GRATUITOS PARA LA POBLACION SIN SEG. SOCIAL	62,472.96
EQUIPAMIENTO DEL CENTRO DE SALUD DE LA LOCALIDAD DE ESTACIÓN SARABIA	INSABI/1837/34015/2020	BEBGZ1020	Y MEDICAMENTOS GRATUITOS PARA LA POBLACION SIN SEG. SOCIAL	1,770.16
EQUIPAMIENTO DEL CENTRO DE SALUD DE LA LOCALIDAD DE OCOTAL	INSABI/1837/34016/2020	BEBGZ1020	Y MEDICAMENTOS GRATUITOS PARA LA POBLACION SIN SEG. SOCIAL	24,559.52
EQUIPAMIENTO DEL CENTRO DE SALUD DE LA LOCALIDAD DE OCOTAL	INSABI/1837/34016/2020	BEBGZ1020	Y MEDICAMENTOS GRATUITOS PARA LA POBLACION SIN SEG. SOCIAL	62,472.96
EQUIPAMIENTO DEL CENTRO DE SALUD DE LA LOCALIDAD DE OCOTAL	INSABI/1837/34016/2020	BEBGZ1020	Y MEDICAMENTOS GRATUITOS PARA LA POBLACION SIN SEG. SOCIAL	1,770.16
EQUIPAMIENTO DEL CENTRO DE SALUD DE LA LOCALIDAD DE PLAN DE SAN LUIS	INSABI/1837/34017/2020	BEBGZ1020	Y MEDICAMENTOS GRATUITOS PARA LA POBLACION SIN SEG. SOCIAL	38,676.72
EQUIPAMIENTO DEL CENTRO DE SALUD DE LA LOCALIDAD DE PLAN DE SAN LUIS	INSABI/1837/34017/2020	BEBGZ1020	Y MEDICAMENTOS GRATUITOS PARA LA POBLACION SIN SEG. SOCIAL	71,386.40
EQUIPAMIENTO DEL CENTRO DE SALUD DE LA LOCALIDAD DE PLAN DE SAN LUIS	INSABI/1837/34017/2020	BEBGZ1020	Y MEDICAMENTOS GRATUITOS PARA LA POBLACION SIN SEG. SOCIAL	1,770.16
EQUIPAMIENTO DEL CENTRO DE SALUD DE LA LOCALIDAD DE RÍO PACHIÑE	INSABI/1837/34018/2020	BEBGZ1020	Y MEDICAMENTOS GRATUITOS PARA LA POBLACION SIN SEG. SOCIAL	24,559.52
EQUIPAMIENTO DEL CENTRO DE SALUD DE LA LOCALIDAD DE RÍO PACHIÑE	INSABI/1837/34018/2020	BEBGZ1020	Y MEDICAMENTOS GRATUITOS PARA LA POBLACION SIN SEG. SOCIAL	62,472.96
EQUIPAMIENTO DEL CENTRO DE SALUD DE LA LOCALIDAD DE RÍO PACHIÑE	INSABI/1837/34018/2020	BEBGZ1020	Y MEDICAMENTOS GRATUITOS PARA LA POBLACION SIN SEG. SOCIAL	1,770.16
EQUIPAMIENTO DEL CENTRO DE SALUD DE LA LOCALIDAD DE SANTA ANA	INSABI/1837/34019/2020	BEBGZ1020	Y MEDICAMENTOS GRATUITOS PARA LA POBLACION SIN SEG. SOCIAL	24,559.52
EQUIPAMIENTO DEL CENTRO DE SALUD DE LA LOCALIDAD DE SANTA ANA	INSABI/1837/34019/2020	BEBGZ1020	Y MEDICAMENTOS GRATUITOS PARA LA POBLACION SIN SEG. SOCIAL	62,472.96
EQUIPAMIENTO DEL CENTRO DE SALUD DE LA LOCALIDAD DE SANTA ANA	INSABI/1837/34019/2020	BEBGZ1020	Y MEDICAMENTOS GRATUITOS PARA LA POBLACION SIN SEG. SOCIAL	1,770.16
EQUIPAMIENTO DEL CENTRO DE SALUD DE LA LOCALIDAD DE SAN LORENZO	INSABI/1837/34020/2020	BEBGZ1020	Y MEDICAMENTOS GRATUITOS PARA LA POBLACION SIN SEG. SOCIAL	42,261.12

SALUD
Secretaría de Salud
Servicios de Salud de Oaxaca

SERVICIOS DE SALUD DE OAXACA
SUBDIRECCIÓN GENERAL DE INNOVACIÓN Y CALIDAD
DIRECCIÓN DE PLANEACIÓN Y DESARROLLO
PROGRAMAS Y PROYECTOS DE INVERSIÓN AL 30 DE JUNIO DE 2021

NOMBRE DE LA OBRA O ACTIVIDAD	NUMERO DE LA OBRA	CLAVE DE FINANCIAMIENTO	FUENTE DE FINANCIAMIENTO	VIGENTE
EQUIPAMIENTO DEL CENTRO DE SALUD DE LA LOCALIDAD DE SAN MIGUEL AMATITLÁN	INSABI/1837/34032/2020	BEBGZ1020	Y MEDICAMENTOS GRATUITOS PARA LA POBLACION SIN SEG. SOCIAL	77,431.16
EQUIPAMIENTO DEL CENTRO DE SALUD DE LA LOCALIDAD DE SAN MIGUEL AMATITLÁN	INSABI/1837/34032/2020	BEBGZ1020	Y MEDICAMENTOS GRATUITOS PARA LA POBLACION SIN SEG. SOCIAL	243,874.90
EQUIPAMIENTO DEL CENTRO DE SALUD DE LA LOCALIDAD DE LOS LIMONES	INSABI/1837/34033/2020	BEBGZ1020	Y MEDICAMENTOS GRATUITOS PARA LA POBLACION SIN SEG. SOCIAL	38,676.72
EQUIPAMIENTO DEL CENTRO DE SALUD DE LA LOCALIDAD DE LOS LIMONES	INSABI/1837/34033/2020	BEBGZ1020	Y MEDICAMENTOS GRATUITOS PARA LA POBLACION SIN SEG. SOCIAL	96,600.16
EQUIPAMIENTO DEL CENTRO DE SALUD DE LA LOCALIDAD DE LOS LIMONES	INSABI/1837/34033/2020	BEBGZ1020	Y MEDICAMENTOS GRATUITOS PARA LA POBLACION SIN SEG. SOCIAL	1,770.16
EQUIPAMIENTO DEL CENTRO DE SALUD DE LA LOCALIDAD DE SAN ANTONIO	INSABI/1837/34034/2020	BEBGZ1020	Y MEDICAMENTOS GRATUITOS PARA LA POBLACION SIN SEG. SOCIAL	38,676.72
EQUIPAMIENTO DEL CENTRO DE SALUD DE LA LOCALIDAD DE SAN ANTONIO	INSABI/1837/34034/2020	BEBGZ1020	Y MEDICAMENTOS GRATUITOS PARA LA POBLACION SIN SEG. SOCIAL	62,472.96
EQUIPAMIENTO DEL CENTRO DE SALUD DE LA LOCALIDAD DE SAN ANTONIO	INSABI/1837/34034/2020	BEBGZ1020	Y MEDICAMENTOS GRATUITOS PARA LA POBLACION SIN SEG. SOCIAL	1,770.16
EQUIPAMIENTO DEL CENTRO DE SALUD DE LA LOCALIDAD DE SAN MIGUEL COATLÁN	INSABI/1837/34035/2020	BEBGZ1020	Y MEDICAMENTOS GRATUITOS PARA LA POBLACION SIN SEG. SOCIAL	20,613.20
EQUIPAMIENTO DEL CENTRO DE SALUD DE LA LOCALIDAD DE SAN MIGUEL COATLÁN	INSABI/1837/34035/2020	BEBGZ1020	Y MEDICAMENTOS GRATUITOS PARA LA POBLACION SIN SEG. SOCIAL	36,601.48
EQUIPAMIENTO DEL CENTRO DE SALUD DE LA LOCALIDAD DE SAN MIGUEL COATLÁN	INSABI/1837/34035/2020	BEBGZ1020	Y MEDICAMENTOS GRATUITOS PARA LA POBLACION SIN SEG. SOCIAL	10,453.92
EQUIPAMIENTO DEL CENTRO DE SALUD DE LA LOCALIDAD DE TEMASCAL	INSABI/1837/34036/2020	BEBGZ1020	Y MEDICAMENTOS GRATUITOS PARA LA POBLACION SIN SEG. SOCIAL	42,261.12
EQUIPAMIENTO DEL CENTRO DE SALUD DE LA LOCALIDAD DE TEMASCAL	INSABI/1837/34036/2020	BEBGZ1020	Y MEDICAMENTOS GRATUITOS PARA LA POBLACION SIN SEG. SOCIAL	47,714.28
EQUIPAMIENTO DEL CENTRO DE SALUD DE LA LOCALIDAD DE TEMASCAL	INSABI/1837/34036/2020	BEBGZ1020	Y MEDICAMENTOS GRATUITOS PARA LA POBLACION SIN SEG. SOCIAL	251,752.46
EQUIPAMIENTO DEL CENTRO DE SALUD DE LA LOCALIDAD DE SAN MIGUEL TEQUIXTEPEC	INSABI/1837/34037/2020	BEBGZ1020	Y MEDICAMENTOS GRATUITOS PARA LA POBLACION SIN SEG. SOCIAL	11,727.60
EQUIPAMIENTO DEL CENTRO DE SALUD DE LA LOCALIDAD DE SAN MIGUEL TEQUIXTEPEC	INSABI/1837/34037/2020	BEBGZ1020	Y MEDICAMENTOS GRATUITOS PARA LA POBLACION SIN SEG. SOCIAL	31,542.72
EQUIPAMIENTO DEL CENTRO DE SALUD DE LA LOCALIDAD DE SAN MIGUEL TEQUIXTEPEC	INSABI/1837/34037/2020	BEBGZ1020	Y MEDICAMENTOS GRATUITOS PARA LA POBLACION SIN SEG. SOCIAL	963.96
EQUIPAMIENTO DEL CENTRO DE SALUD DE LA LOCALIDAD DE RÍO SECO	INSABI/1837/34038/2020	BEBGZ1020	Y MEDICAMENTOS GRATUITOS PARA LA POBLACION SIN SEG. SOCIAL	24,559.52
EQUIPAMIENTO DEL CENTRO DE SALUD DE LA LOCALIDAD DE RÍO SECO	INSABI/1837/34038/2020	BEBGZ1020	Y MEDICAMENTOS GRATUITOS PARA LA POBLACION SIN SEG. SOCIAL	71,386.40
EQUIPAMIENTO DEL CENTRO DE SALUD DE LA LOCALIDAD DE RÍO SECO	INSABI/1837/34038/2020	BEBGZ1020	Y MEDICAMENTOS GRATUITOS PARA LA POBLACION SIN SEG. SOCIAL	1,770.16
EQUIPAMIENTO DEL CENTRO DE SALUD DE LA LOCALIDAD DE SAN ISIDRO CHACALAPA	INSABI/1837/34039/2020	BEBGZ1020	Y MEDICAMENTOS GRATUITOS PARA LA POBLACION SIN SEG. SOCIAL	24,559.52
EQUIPAMIENTO DEL CENTRO DE SALUD DE LA LOCALIDAD DE SAN ISIDRO CHACALAPA	INSABI/1837/34039/2020	BEBGZ1020	Y MEDICAMENTOS GRATUITOS PARA LA POBLACION SIN SEG. SOCIAL	71,386.40
EQUIPAMIENTO DEL CENTRO DE SALUD DE LA LOCALIDAD DE SAN ISIDRO CHACALAPA	INSABI/1837/34039/2020	BEBGZ1020	Y MEDICAMENTOS GRATUITOS PARA LA POBLACION SIN SEG. SOCIAL	1,770.16
EQUIPAMIENTO DEL CENTRO DE SALUD DE LA LOCALIDAD DE SANTA MARÍA	INSABI/1837/34040/2020	BEBGZ1020	Y MEDICAMENTOS GRATUITOS PARA LA POBLACION SIN SEG. SOCIAL	38,676.72
EQUIPAMIENTO DEL CENTRO DE SALUD DE LA LOCALIDAD DE SANTA MARÍA	INSABI/1837/34040/2020	BEBGZ1020	Y MEDICAMENTOS GRATUITOS PARA LA POBLACION SIN SEG. SOCIAL	96,600.16
EQUIPAMIENTO DEL CENTRO DE SALUD DE LA LOCALIDAD DE SANTA MARÍA	INSABI/1837/34040/2020	BEBGZ1020	Y MEDICAMENTOS GRATUITOS PARA LA POBLACION SIN SEG. SOCIAL	1,770.16
EQUIPAMIENTO DEL CENTRO DE SALUD DE LA LOCALIDAD DE TAPANALÁ	INSABI/1837/34041/2020	BEBGZ1020	Y MEDICAMENTOS GRATUITOS PARA LA POBLACION SIN SEG. SOCIAL	38,676.72
EQUIPAMIENTO DEL CENTRO DE SALUD DE LA LOCALIDAD DE TAPANALÁ	INSABI/1837/34041/2020	BEBGZ1020	Y MEDICAMENTOS GRATUITOS PARA LA POBLACION SIN SEG. SOCIAL	100,776.16
EQUIPAMIENTO DEL CENTRO DE SALUD DE LA LOCALIDAD DE TAPANALÁ	INSABI/1837/34041/2020	BEBGZ1020	Y MEDICAMENTOS GRATUITOS PARA LA POBLACION SIN SEG. SOCIAL	1,770.16
EQUIPAMIENTO DEL CENTRO DE SALUD DE LA LOCALIDAD DE SAN PEDRO HUILOTEPEC	INSABI/1837/34042/2020	BEBGZ1020	Y MEDICAMENTOS GRATUITOS PARA LA POBLACION SIN SEG. SOCIAL	38,676.72
EQUIPAMIENTO DEL CENTRO DE SALUD DE LA LOCALIDAD DE SAN PEDRO HUILOTEPEC	INSABI/1837/34042/2020	BEBGZ1020	Y MEDICAMENTOS GRATUITOS PARA LA POBLACION SIN SEG. SOCIAL	96,600.16
EQUIPAMIENTO DEL CENTRO DE SALUD DE LA LOCALIDAD DE SAN PEDRO HUILOTEPEC	INSABI/1837/34042/2020	BEBGZ1020	Y MEDICAMENTOS GRATUITOS PARA LA POBLACION SIN SEG. SOCIAL	2,959.16
EQUIPAMIENTO DEL CENTRO DE SALUD DE LA LOCALIDAD DE SAN PEDRO IXCATLÁN	INSABI/1837/34043/2020	BEBGZ1020	Y MEDICAMENTOS GRATUITOS PARA LA POBLACION SIN SEG. SOCIAL	42,261.12
EQUIPAMIENTO DEL CENTRO DE SALUD DE LA LOCALIDAD DE SAN PEDRO IXCATLÁN	INSABI/1837/34043/2020	BEBGZ1020	Y MEDICAMENTOS GRATUITOS PARA LA POBLACION SIN SEG. SOCIAL	47,714.28
EQUIPAMIENTO DEL CENTRO DE SALUD DE LA LOCALIDAD DE SAN PEDRO IXCATLÁN	INSABI/1837/34043/2020	BEBGZ1020	Y MEDICAMENTOS GRATUITOS PARA LA POBLACION SIN SEG. SOCIAL	39,388.94
EQUIPAMIENTO DEL CENTRO DE SALUD DE LA LOCALIDAD DE SAN MIGUEL FIGUEROA	INSABI/1837/34044/2020	BEBGZ1020	Y MEDICAMENTOS GRATUITOS PARA LA POBLACION SIN SEG. SOCIAL	29,214.60

SALUD
Secretaría de Salud
Servicios de Salud de Oaxaca

SERVICIOS DE SALUD DE OAXACA
SUBDIRECCIÓN GENERAL DE INNOVACIÓN Y CALIDAD
DIRECCIÓN DE PLANEACIÓN Y DESARROLLO
PROGRAMAS Y PROYECTOS DE INVERSIÓN AL 30 DE JUNIO DE 2021

NOMBRE DE LA OBRA O ACTIVIDAD	NUMERO DE LA OBRA	CLAVE DE FINANCIAMIENTO	FUENTE DE FINANCIAMIENTO	VIGENTE
EQUIPAMIENTO DEL CENTRO DE SALUD DE LA LOCALIDAD DE SAN LORENZO	INSABI/1837/34020/2020	BEBGZ1020	Y MEDICAMENTOS GRATUITOS PARA LA POBLACION SIN SEG. SOCIAL	35,705.96
EQUIPAMIENTO DEL CENTRO DE SALUD DE LA LOCALIDAD DE SAN LORENZO	INSABI/1837/34020/2020	BEBGZ1020	Y MEDICAMENTOS GRATUITOS PARA LA POBLACION SIN SEG. SOCIAL	4,711.34
EQUIPAMIENTO DEL CENTRO DE SALUD DE LA LOCALIDAD DE YOGOPE	INSABI/1837/34021/2020	BEBGZ1020	Y MEDICAMENTOS GRATUITOS PARA LA POBLACION SIN SEG. SOCIAL	42,261.12
EQUIPAMIENTO DEL CENTRO DE SALUD DE LA LOCALIDAD DE YOGOPE	INSABI/1837/34021/2020	BEBGZ1020	Y MEDICAMENTOS GRATUITOS PARA LA POBLACION SIN SEG. SOCIAL	35,705.96
EQUIPAMIENTO DEL CENTRO DE SALUD DE LA LOCALIDAD DE YOGOPE	INSABI/1837/34021/2020	BEBGZ1020	Y MEDICAMENTOS GRATUITOS PARA LA POBLACION SIN SEG. SOCIAL	4,711.34
EQUIPAMIENTO DEL CENTRO DE SALUD DE LA LOCALIDAD DE GENERAL FELIPE ÁNGELES	INSABI/1837/34022/2020	BEBGZ1020	Y MEDICAMENTOS GRATUITOS PARA LA POBLACION SIN SEG. SOCIAL	38,676.72
EQUIPAMIENTO DEL CENTRO DE SALUD DE LA LOCALIDAD DE GENERAL FELIPE ÁNGELES	INSABI/1837/34022/2020	BEBGZ1020	Y MEDICAMENTOS GRATUITOS PARA LA POBLACION SIN SEG. SOCIAL	96,600.16
EQUIPAMIENTO DEL CENTRO DE SALUD DE LA LOCALIDAD DE GENERAL FELIPE ÁNGELES	INSABI/1837/34022/2020	BEBGZ1020	Y MEDICAMENTOS GRATUITOS PARA LA POBLACION SIN SEG. SOCIAL	1,770.16
EQUIPAMIENTO DEL CENTRO DE SALUD DE LA LOCALIDAD DE SAN JOSÉ DE LAS FLORES	INSABI/1837/34023/2020	BEBGZ1020	Y MEDICAMENTOS GRATUITOS PARA LA POBLACION SIN SEG. SOCIAL	44,053.32
EQUIPAMIENTO DEL CENTRO DE SALUD DE LA LOCALIDAD DE SAN JOSÉ DE LAS FLORES	INSABI/1837/34023/2020	BEBGZ1020	Y MEDICAMENTOS GRATUITOS PARA LA POBLACION SIN SEG. SOCIAL	83,087.32
EQUIPAMIENTO DEL CENTRO DE SALUD DE LA LOCALIDAD DE SAN JOSÉ DE LAS FLORES	INSABI/1837/34023/2020	BEBGZ1020	Y MEDICAMENTOS GRATUITOS PARA LA POBLACION SIN SEG. SOCIAL	1,770.16
EQUIPAMIENTO DEL CENTRO DE SALUD DE LA LOCALIDAD DE VILLA NUEVA	INSABI/1837/34024/2020	BEBGZ1020	Y MEDICAMENTOS GRATUITOS PARA LA POBLACION SIN SEG. SOCIAL	38,676.72
EQUIPAMIENTO DEL CENTRO DE SALUD DE LA LOCALIDAD DE VILLA NUEVA	INSABI/1837/34024/2020	BEBGZ1020	Y MEDICAMENTOS GRATUITOS PARA LA POBLACION SIN SEG. SOCIAL	96,600.16
EQUIPAMIENTO DEL CENTRO DE SALUD DE LA LOCALIDAD DE VILLA NUEVA	INSABI/1837/34024/2020	BEBGZ1020	Y MEDICAMENTOS GRATUITOS PARA LA POBLACION SIN SEG. SOCIAL	1,770.16
EQUIPAMIENTO DEL CENTRO DE SALUD DE LA LOCALIDAD DE SANTA MARÍA LOVANI	INSABI/1837/34025/2020	BEBGZ1020	Y MEDICAMENTOS GRATUITOS PARA LA POBLACION SIN SEG. SOCIAL	42,261.12
EQUIPAMIENTO DEL CENTRO DE SALUD DE LA LOCALIDAD DE SANTA MARÍA LOVANI	INSABI/1837/34025/2020	BEBGZ1020	Y MEDICAMENTOS GRATUITOS PARA LA POBLACION SIN SEG. SOCIAL	35,705.96
EQUIPAMIENTO DEL CENTRO DE SALUD DE LA LOCALIDAD DE SANTA MARÍA LOVANI	INSABI/1837/34025/2020	BEBGZ1020	Y MEDICAMENTOS GRATUITOS PARA LA POBLACION SIN SEG. SOCIAL	4,711.34
EQUIPAMIENTO DEL CENTRO DE SALUD DE LA LOCALIDAD DE EL CARRIZAL	INSABI/1837/34026/2020	BEBGZ1020	Y MEDICAMENTOS GRATUITOS PARA LA POBLACION SIN SEG. SOCIAL	20,613.20
EQUIPAMIENTO DEL CENTRO DE SALUD DE LA LOCALIDAD DE EL CARRIZAL	INSABI/1837/34026/2020	BEBGZ1020	Y MEDICAMENTOS GRATUITOS PARA LA POBLACION SIN SEG. SOCIAL	36,601.48
EQUIPAMIENTO DEL CENTRO DE SALUD DE LA LOCALIDAD DE EL CARRIZAL	INSABI/1837/34026/2020	BEBGZ1020	Y MEDICAMENTOS GRATUITOS PARA LA POBLACION SIN SEG. SOCIAL	5,517.54
EQUIPAMIENTO DEL CENTRO DE SALUD DE LA LOCALIDAD DE SAN LUCAS CAMOTLÁN	INSABI/1837/34027/2020	BEBGZ1020	Y MEDICAMENTOS GRATUITOS PARA LA POBLACION SIN SEG. SOCIAL	3,126.20
EQUIPAMIENTO DEL CENTRO DE SALUD DE LA LOCALIDAD DE SAN LUCAS CAMOTLÁN	INSABI/1837/34027/2020	BEBGZ1020	Y MEDICAMENTOS GRATUITOS PARA LA POBLACION SIN SEG. SOCIAL	26,789.04
EQUIPAMIENTO DEL CENTRO DE SALUD DE LA LOCALIDAD DE SAN LUCAS CAMOTLÁN	INSABI/1837/34027/2020	BEBGZ1020	Y MEDICAMENTOS GRATUITOS PARA LA POBLACION SIN SEG. SOCIAL	963.96
EQUIPAMIENTO DEL CENTRO DE SALUD DE LA LOCALIDAD DE COLONIA JUÁREZ	INSABI/1837/34028/2020	BEBGZ1020	Y MEDICAMENTOS GRATUITOS PARA LA POBLACION SIN SEG. SOCIAL	38,676.72
EQUIPAMIENTO DEL CENTRO DE SALUD DE LA LOCALIDAD DE COLONIA JUÁREZ	INSABI/1837/34028/2020	BEBGZ1020	Y MEDICAMENTOS GRATUITOS PARA LA POBLACION SIN SEG. SOCIAL	96,600.16
EQUIPAMIENTO DEL CENTRO DE SALUD DE LA LOCALIDAD DE COLONIA JUÁREZ	INSABI/1837/34028/2020	BEBGZ1020	Y MEDICAMENTOS GRATUITOS PARA LA POBLACION SIN SEG. SOCIAL	2,959.16
EQUIPAMIENTO DEL CENTRO DE SALUD DE LA LOCALIDAD DE SAN MATEO DEL MAR	INSABI/1837/34029/2020	BEBGZ1020	Y MEDICAMENTOS GRATUITOS PARA LA POBLACION SIN SEG. SOCIAL	38,676.72
EQUIPAMIENTO DEL CENTRO DE SALUD DE LA LOCALIDAD DE SAN MATEO DEL MAR	INSABI/1837/34029/2020	BEBGZ1020	Y MEDICAMENTOS GRATUITOS PARA LA POBLACION SIN SEG. SOCIAL	96,600.16
EQUIPAMIENTO DEL CENTRO DE SALUD DE LA LOCALIDAD DE SAN MATEO DEL MAR	INSABI/1837/34029/2020	BEBGZ1020	Y MEDICAMENTOS GRATUITOS PARA LA POBLACION SIN SEG. SOCIAL	2,959.16
EQUIPAMIENTO DEL CENTRO DE SALUD DE LA LOCALIDAD DE SAN MATEO TLAPILTEPEC	INSABI/1837/34030/2020	BEBGZ1020	Y MEDICAMENTOS GRATUITOS PARA LA POBLACION SIN SEG. SOCIAL	11,727.60
EQUIPAMIENTO DEL CENTRO DE SALUD DE LA LOCALIDAD DE SAN MATEO TLAPILTEPEC	INSABI/1837/34030/2020	BEBGZ1020	Y MEDICAMENTOS GRATUITOS PARA LA POBLACION SIN SEG. SOCIAL	42,431.64
EQUIPAMIENTO DEL CENTRO DE SALUD DE LA LOCALIDAD DE SAN MATEO TLAPILTEPEC	INSABI/1837/34030/2020	BEBGZ1020	Y MEDICAMENTOS GRATUITOS PARA LA POBLACION SIN SEG. SOCIAL	963.96
EQUIPAMIENTO DEL CENTRO DE SALUD DE LA LOCALIDAD DE SAN MIGUEL ALOÁPAM	INSABI/1837/34031/2020	BEBGZ1020	Y MEDICAMENTOS GRATUITOS PARA LA POBLACION SIN SEG. SOCIAL	3,126.20
EQUIPAMIENTO DEL CENTRO DE SALUD DE LA LOCALIDAD DE SAN MIGUEL ALOÁPAM	INSABI/1837/34031/2020	BEBGZ1020	Y MEDICAMENTOS GRATUITOS PARA LA POBLACION SIN SEG. SOCIAL	28,899.66
EQUIPAMIENTO DEL CENTRO DE SALUD DE LA LOCALIDAD DE SAN MIGUEL ALOÁPAM	INSABI/1837/34031/2020	BEBGZ1020	Y MEDICAMENTOS GRATUITOS PARA LA POBLACION SIN SEG. SOCIAL	94,775.46
EQUIPAMIENTO DEL CENTRO DE SALUD DE LA LOCALIDAD DE SAN MIGUEL AMATITLÁN	INSABI/1837/34032/2020	BEBGZ1020	Y MEDICAMENTOS GRATUITOS PARA LA POBLACION SIN SEG. SOCIAL	11,727.60

SALUD
Secretaría de Salud
Servicios de Salud de Oaxaca

SERVICIOS DE SALUD DE OAXACA
SUBDIRECCIÓN GENERAL DE INNOVACIÓN Y CALIDAD
DIRECCIÓN DE PLANEACIÓN Y DESARROLLO
PROGRAMAS Y PROYECTOS DE INVERSIÓN AL 30 DE JUNIO DE 2021

NOMBRE DE LA OBRA O ACTIVIDAD	NUMERO DE LA OBRA	CLAVE DE FINANCIAMIENTO	FUENTE DE FINANCIAMIENTO	VIGENTE
EQUIPAMIENTO DEL CENTRO DE SALUD DE LA LOCALIDAD DE SAN MIGUEL FIGUEROA	INSABI/1837/34044/2020	BEBGZ1020	Y MEDICAMENTOS GRATUITOS PARA LA POBLACION SIN SEG. SOCIAL	45,934.26
EQUIPAMIENTO DEL CENTRO DE SALUD DE LA LOCALIDAD DE SAN MIGUEL FIGUEROA	INSABI/1837/34044/2020	BEBGZ1020	Y MEDICAMENTOS GRATUITOS PARA LA POBLACION SIN SEG. SOCIAL	1,770.16
EQUIPAMIENTO DEL CENTRO DE SALUD DE LA LOCALIDAD DE LA SOLEDAD SALINAS	INSABI/1837/34045/2020	BEBGZ1020	Y MEDICAMENTOS GRATUITOS PARA LA POBLACION SIN SEG. SOCIAL	3,126.20
EQUIPAMIENTO DEL CENTRO DE SALUD DE LA LOCALIDAD DE LA SOLEDAD SALINAS	INSABI/1837/34045/2020	BEBGZ1020	Y MEDICAMENTOS GRATUITOS PARA LA POBLACION SIN SEG. SOCIAL	19,397.52
EQUIPAMIENTO DEL CENTRO DE SALUD DE LA LOCALIDAD DE LA SOLEDAD SALINAS	INSABI/1837/34045/2020	BEBGZ1020	Y MEDICAMENTOS GRATUITOS PARA LA POBLACION SIN SEG. SOCIAL	31,511.38
EQUIPAMIENTO DEL CENTRO DE SALUD DE LA LOCALIDAD DE PESQUERÍA RANCHO SALINAS	INSABI/1837/34046/2020	BEBGZ1020	Y MEDICAMENTOS GRATUITOS PARA LA POBLACION SIN SEG. SOCIAL	38,676.72
EQUIPAMIENTO DEL CENTRO DE SALUD DE LA LOCALIDAD DE PESQUERÍA RANCHO SALINAS	INSABI/1837/34046/2020	BEBGZ1020	Y MEDICAMENTOS GRATUITOS PARA LA POBLACION SIN SEG. SOCIAL	71,386.40
EQUIPAMIENTO DEL CENTRO DE SALUD DE LA LOCALIDAD DE PESQUERÍA RANCHO SALINAS	INSABI/1837/34046/2020	BEBGZ1020	Y MEDICAMENTOS GRATUITOS PARA LA POBLACION SIN SEG. SOCIAL	1,770.16
EQUIPAMIENTO DEL CENTRO DE SALUD DE LA LOCALIDAD DE RINCÓN JUÁREZ	INSABI/1837/34047/2020	BEBGZ1020	Y MEDICAMENTOS GRATUITOS PARA LA POBLACION SIN SEG. SOCIAL	38,676.72
EQUIPAMIENTO DEL CENTRO DE SALUD DE LA LOCALIDAD DE RINCÓN JUÁREZ	INSABI/1837/34047/2020	BEBGZ1020	Y MEDICAMENTOS GRATUITOS PARA LA POBLACION SIN SEG. SOCIAL	96,600.16
EQUIPAMIENTO DEL CENTRO DE SALUD DE LA LOCALIDAD DE RINCÓN JUÁREZ	INSABI/1837/34047/2020	BEBGZ1020	Y MEDICAMENTOS GRATUITOS PARA LA POBLACION SIN SEG. SOCIAL	1,770.16
EQUIPAMIENTO DEL CENTRO DE SALUD DE LA LOCALIDAD DE SAN RAFAEL	INSABI/1837/34048/2020	BEBGZ1020	Y MEDICAMENTOS GRATUITOS PARA LA POBLACION SIN SEG. SOCIAL	42,261.12
EQUIPAMIENTO DEL CENTRO DE SALUD DE LA LOCALIDAD DE SAN RAFAEL	INSABI/1837/34048/2020	BEBGZ1020	Y MEDICAMENTOS GRATUITOS PARA LA POBLACION SIN SEG. SOCIAL	35,705.96
EQUIPAMIENTO DEL CENTRO DE SALUD DE LA LOCALIDAD DE SAN RAFAEL	INSABI/1837/34048/2020	BEBGZ1020	Y MEDICAMENTOS GRATUITOS PARA LA POBLACION SIN SEG. SOCIAL	4,711.34
EQUIPAMIENTO DEL CENTRO DE SALUD DE LA LOCALIDAD DE CHALCHIJAPA	INSABI/1837/34049/2020	BEBGZ1020	Y MEDICAMENTOS GRATUITOS PARA LA POBLACION SIN SEG. SOCIAL	38,676.72
EQUIPAMIENTO DEL CENTRO DE SALUD DE LA LOCALIDAD DE CHALCHIJAPA	INSABI/1837/34049/2020	BEBGZ1020	Y MEDICAMENTOS GRATUITOS PARA LA POBLACION SIN SEG. SOCIAL	96,600.16
EQUIPAMIENTO DEL CENTRO DE SALUD DE LA LOCALIDAD DE CHALCHIJAPA	INSABI/1837/34049/2020	BEBGZ1020	Y MEDICAMENTOS GRATUITOS PARA LA POBLACION SIN SEG. SOCIAL	1,770.16
EQUIPAMIENTO DEL CENTRO DE SALUD DE LA LOCALIDAD DE JOSÉ LÓPEZ PORTILLO (CHOCOMANATLÁN)	INSABI/1837/34050/2020	BEBGZ1020	Y MEDICAMENTOS GRATUITOS PARA LA POBLACION SIN SEG. SOCIAL	38,676.72
EQUIPAMIENTO DEL CENTRO DE SALUD DE LA LOCALIDAD DE JOSÉ LÓPEZ PORTILLO (CHOCOMANATLÁN)	INSABI/1837/34050/2020	BEBGZ1020	Y MEDICAMENTOS GRATUITOS PARA LA POBLACION SIN SEG. SOCIAL	83,394.72
EQUIPAMIENTO DEL CENTRO DE SALUD DE LA LOCALIDAD DE JOSÉ LÓPEZ PORTILLO (CHOCOMANATLÁN)	INSABI/1837/34050/2020	BEBGZ1020	Y MEDICAMENTOS GRATUITOS PARA LA POBLACION SIN SEG. SOCIAL	1,770.16
EQUIPAMIENTO DEL CENTRO DE SALUD DE LA LOCALIDAD DE SANTA MARÍA CHIMALAPA (LA FORTALEZA)	INSABI/1837/34051/2020	BEBGZ1020	Y MEDICAMENTOS GRATUITOS PARA LA POBLACION SIN SEG. SOCIAL	24,559.52
EQUIPAMIENTO DEL CENTRO DE SALUD DE LA LOCALIDAD DE SANTA MARÍA CHIMALAPA (LA FORTALEZA)	INSABI/1837/34051/2020	BEBGZ1020	Y MEDICAMENTOS GRATUITOS PARA LA POBLACION SIN SEG. SOCIAL	71,386.40
EQUIPAMIENTO DEL CENTRO DE SALUD DE LA LOCALIDAD DE SANTA MARÍA CHIMALAPA (LA FORTALEZA)	INSABI/1837/34051/2020	BEBGZ1020	Y MEDICAMENTOS GRATUITOS PARA LA POBLACION SIN SEG. SOCIAL	1,770.16
EQUIPAMIENTO DEL CENTRO DE SALUD DE LA LOCALIDAD DE SAN FRANCISCO LA PAZ	INSABI/1837/34052/2020	BEBGZ1020	Y MEDICAMENTOS GRATUITOS PARA LA POBLACION SIN SEG. SOCIAL	24,559.52
EQUIPAMIENTO DEL CENTRO DE SALUD DE LA LOCALIDAD DE SAN FRANCISCO LA PAZ	INSABI/1837/34052/2020	BEBGZ1020	Y MEDICAMENTOS GRATUITOS PARA LA POBLACION SIN SEG. SOCIAL	83,394.72
EQUIPAMIENTO DEL CENTRO DE SALUD DE LA LOCALIDAD DE SAN FRANCISCO LA PAZ	INSABI/1837/34052/2020	BEBGZ1020	Y MEDICAMENTOS GRATUITOS PARA LA POBLACION SIN SEG. SOCIAL	1,770.16
EQUIPAMIENTO DEL CENTRO DE SALUD DE LA LOCALIDAD DE SANTA MARÍA GUIENAGATI	INSABI/1837/34053/2020	BEBGZ1020	Y MEDICAMENTOS GRATUITOS PARA LA POBLACION SIN SEG. SOCIAL	38,676.72
EQUIPAMIENTO DEL CENTRO DE SALUD DE LA LOCALIDAD DE SANTA MARÍA GUIENAGATI	INSABI/1837/34053/2020	BEBGZ1020	Y MEDICAMENTOS GRATUITOS PARA LA POBLACION SIN SEG. SOCIAL	96,600.16
EQUIPAMIENTO DEL CENTRO DE SALUD DE LA LOCALIDAD DE SANTA MARÍA GUIENAGATI	INSABI/1837/34053/2020	BEBGZ1020	Y MEDICAMENTOS GRATUITOS PARA LA POBLACION SIN SEG. SOCIAL	2,959.16
EQUIPAMIENTO DEL CENTRO DE SALUD DE LA LOCALIDAD DE VEGA DEL SOL	INSABI/1837/34054/2020	BEBGZ1020	Y MEDICAMENTOS GRATUITOS PARA LA POBLACION SIN SEG. SOCIAL	42,261.12
EQUIPAMIENTO DEL CENTRO DE SALUD DE LA LOCALIDAD DE VEGA DEL SOL	INSABI/1837/34054/2020	BEBGZ1020	Y MEDICAMENTOS GRATUITOS PARA LA POBLACION SIN SEG. SOCIAL	35,705.96
EQUIPAMIENTO DEL CENTRO DE SALUD DE LA LOCALIDAD DE VEGA DEL SOL	INSABI/1837/34054/2020	BEBGZ1020	Y MEDICAMENTOS GRATUITOS PARA LA POBLACION SIN SEG. SOCIAL	4,711.34
EQUIPAMIENTO DEL CENTRO DE SALUD DE LA LOCALIDAD DE SANTA MARÍA NATIVITAS	INSABI/1837/34055/2020	BEBGZ1020	Y MEDICAMENTOS GRATUITOS PARA LA POBLACION SIN SEG. SOCIAL	11,727.60
EQUIPAMIENTO DEL CENTRO DE SALUD DE LA LOCALIDAD DE SANTA MARÍA NATIVITAS	INSABI/1837/34055/2020	BEBGZ1020	Y MEDICAMENTOS GRATUITOS PARA LA POBLACION SIN SEG. SOCIAL	47,060.04
EQUIPAMIENTO DEL CENTRO DE SALUD DE LA LOCALIDAD DE SANTA MARÍA NATIVITAS	INSABI/1837/34055/2020	BEBGZ1020	Y MEDICAMENTOS GRATUITOS PARA LA POBLACION SIN SEG. SOCIAL	963.96
EQUIPAMIENTO DEL CENTRO DE SALUD DE LA LOCALIDAD DE CERRO GORDO	INSABI/1837/34056/2020	BEBGZ1020	Y MEDICAMENTOS GRATUITOS PARA LA POBLACION SIN SEG. SOCIAL	29,214.60

SALUD
Secretaría de Salud
Servicios de Salud de Oaxaca

SERVICIOS DE SALUD DE OAXACA
SUBDIRECCIÓN GENERAL DE INNOVACIÓN Y CALIDAD
DIRECCIÓN DE PLANEACIÓN Y DESARROLLO
PROGRAMAS Y PROYECTOS DE INVERSIÓN AL 30 DE JUNIO DE 2021

NOMBRE DE LA OBRA O ACTIVIDAD	NUMERO DE LA OBRA	CLAVE DE FINANCIAMIENTO	FUENTE DE FINANCIAMIENTO	VIGENTE
EQUIPAMIENTO DEL CENTRO DE SALUD DE LA LOCALIDAD DE CERRO GORDO	INSABI/1837/34056/2020	BEBGZ1020	Y MEDICAMENTOS GRATUITOS PARA LA POBLACION SIN SEG. SOCIAL	45,934.26
EQUIPAMIENTO DEL CENTRO DE SALUD DE LA LOCALIDAD DE CERRO GORDO	INSABI/1837/34056/2020	BEBGZ1020	Y MEDICAMENTOS GRATUITOS PARA LA POBLACION SIN SEG. SOCIAL	997.60
EQUIPAMIENTO DEL CENTRO DE SALUD DE LA LOCALIDAD DE MAZUNTE	INSABI/1837/34057/2020	BEBGZ1020	Y MEDICAMENTOS GRATUITOS PARA LA POBLACION SIN SEG. SOCIAL	29,214.60
EQUIPAMIENTO DEL CENTRO DE SALUD DE LA LOCALIDAD DE MAZUNTE	INSABI/1837/34057/2020	BEBGZ1020	Y MEDICAMENTOS GRATUITOS PARA LA POBLACION SIN SEG. SOCIAL	43,823.64
EQUIPAMIENTO DEL CENTRO DE SALUD DE LA LOCALIDAD DE MAZUNTE	INSABI/1837/34057/2020	BEBGZ1020	Y MEDICAMENTOS GRATUITOS PARA LA POBLACION SIN SEG. SOCIAL	997.60
EQUIPAMIENTO DEL CENTRO DE SALUD DE LA LOCALIDAD DE SANTA ELENA EL TULE	INSABI/1837/34058/2020	BEBGZ1020	Y MEDICAMENTOS GRATUITOS PARA LA POBLACION SIN SEG. SOCIAL	29,214.60
EQUIPAMIENTO DEL CENTRO DE SALUD DE LA LOCALIDAD DE SANTA ELENA EL TULE	INSABI/1837/34058/2020	BEBGZ1020	Y MEDICAMENTOS GRATUITOS PARA LA POBLACION SIN SEG. SOCIAL	43,823.64
EQUIPAMIENTO DEL CENTRO DE SALUD DE LA LOCALIDAD DE SANTA ELENA EL TULE	INSABI/1837/34058/2020	BEBGZ1020	Y MEDICAMENTOS GRATUITOS PARA LA POBLACION SIN SEG. SOCIAL	997.60
EQUIPAMIENTO DEL CENTRO DE SALUD DE LA LOCALIDAD DE ESTANCIA DE MORELOS	INSABI/1837/34059/2020	BEBGZ1020	Y MEDICAMENTOS GRATUITOS PARA LA POBLACION SIN SEG. SOCIAL	3,126.20
EQUIPAMIENTO DEL CENTRO DE SALUD DE LA LOCALIDAD DE ESTANCIA DE MORELOS	INSABI/1837/34059/2020	BEBGZ1020	Y MEDICAMENTOS GRATUITOS PARA LA POBLACION SIN SEG. SOCIAL	28,899.66
EQUIPAMIENTO DEL CENTRO DE SALUD DE LA LOCALIDAD DE ESTANCIA DE MORELOS	INSABI/1837/34059/2020	BEBGZ1020	Y MEDICAMENTOS GRATUITOS PARA LA POBLACION SIN SEG. SOCIAL	772.56
EQUIPAMIENTO DEL CENTRO DE SALUD DE LA LOCALIDAD DE ARROYO MACHO	INSABI/1837/34060/2020	BEBGZ1020	Y MEDICAMENTOS GRATUITOS PARA LA POBLACION SIN SEG. SOCIAL	42,261.12
EQUIPAMIENTO DEL CENTRO DE SALUD DE LA LOCALIDAD DE ARROYO MACHO	INSABI/1837/34060/2020	BEBGZ1020	Y MEDICAMENTOS GRATUITOS PARA LA POBLACION SIN SEG. SOCIAL	35,705.96
EQUIPAMIENTO DEL CENTRO DE SALUD DE LA LOCALIDAD DE ARROYO MACHO	INSABI/1837/34060/2020	BEBGZ1020	Y MEDICAMENTOS GRATUITOS PARA LA POBLACION SIN SEG. SOCIAL	4,711.34
EQUIPAMIENTO DEL CENTRO DE SALUD DE LA LOCALIDAD DE SANTIAGO IHUITLÁN PLUMAS	INSABI/1837/34061/2020	BEBGZ1020	Y MEDICAMENTOS GRATUITOS PARA LA POBLACION SIN SEG. SOCIAL	11,727.60
EQUIPAMIENTO DEL CENTRO DE SALUD DE LA LOCALIDAD DE SANTIAGO IHUITLÁN PLUMAS	INSABI/1837/34061/2020	BEBGZ1020	Y MEDICAMENTOS GRATUITOS PARA LA POBLACION SIN SEG. SOCIAL	22,997.00
EQUIPAMIENTO DEL CENTRO DE SALUD DE LA LOCALIDAD DE SANTIAGO IHUITLÁN PLUMAS	INSABI/1837/34061/2020	BEBGZ1020	Y MEDICAMENTOS GRATUITOS PARA LA POBLACION SIN SEG. SOCIAL	1,538.16
EQUIPAMIENTO DEL CENTRO DE SALUD DE LA LOCALIDAD DE RÍO CHIQUITO	INSABI/1837/34062/2020	BEBGZ1020	Y MEDICAMENTOS GRATUITOS PARA LA POBLACION SIN SEG. SOCIAL	42,261.12
EQUIPAMIENTO DEL CENTRO DE SALUD DE LA LOCALIDAD DE RÍO CHIQUITO	INSABI/1837/34062/2020	BEBGZ1020	Y MEDICAMENTOS GRATUITOS PARA LA POBLACION SIN SEG. SOCIAL	35,705.96
EQUIPAMIENTO DEL CENTRO DE SALUD DE LA LOCALIDAD DE RÍO CHIQUITO	INSABI/1837/34062/2020	BEBGZ1020	Y MEDICAMENTOS GRATUITOS PARA LA POBLACION SIN SEG. SOCIAL	4,711.34
EQUIPAMIENTO DEL CENTRO DE SALUD DE LA LOCALIDAD DE SAN ANTONIO LAS PALMAS	INSABI/1837/34063/2020	BEBGZ1020	Y MEDICAMENTOS GRATUITOS PARA LA POBLACION SIN SEG. SOCIAL	42,261.12
EQUIPAMIENTO DEL CENTRO DE SALUD DE LA LOCALIDAD DE SAN ANTONIO LAS PALMAS	INSABI/1837/34063/2020	BEBGZ1020	Y MEDICAMENTOS GRATUITOS PARA LA POBLACION SIN SEG. SOCIAL	35,705.96
EQUIPAMIENTO DEL CENTRO DE SALUD DE LA LOCALIDAD DE SAN ANTONIO LAS PALMAS	INSABI/1837/34063/2020	BEBGZ1020	Y MEDICAMENTOS GRATUITOS PARA LA POBLACION SIN SEG. SOCIAL	4,137.14
EQUIPAMIENTO DEL CENTRO DE SALUD DE LA LOCALIDAD DE GUIGOVELAGA	INSABI/1837/34064/2020	BEBGZ1020	Y MEDICAMENTOS GRATUITOS PARA LA POBLACION SIN SEG. SOCIAL	38,676.72
EQUIPAMIENTO DEL CENTRO DE SALUD DE LA LOCALIDAD DE GUIGOVELAGA	INSABI/1837/34064/2020	BEBGZ1020	Y MEDICAMENTOS GRATUITOS PARA LA POBLACION SIN SEG. SOCIAL	96,600.16
EQUIPAMIENTO DEL CENTRO DE SALUD DE LA LOCALIDAD DE GUIGOVELAGA	INSABI/1837/34064/2020	BEBGZ1020	Y MEDICAMENTOS GRATUITOS PARA LA POBLACION SIN SEG. SOCIAL	1,770.16
EQUIPAMIENTO DEL CENTRO DE SALUD DE LA LOCALIDAD DE CRUZ DEL ITACUÁN	INSABI/1837/34065/2020	BEBGZ1020	Y MEDICAMENTOS GRATUITOS PARA LA POBLACION SIN SEG. SOCIAL	29,214.60
EQUIPAMIENTO DEL CENTRO DE SALUD DE LA LOCALIDAD DE CRUZ DEL ITACUÁN	INSABI/1837/34065/2020	BEBGZ1020	Y MEDICAMENTOS GRATUITOS PARA LA POBLACION SIN SEG. SOCIAL	45,934.26
EQUIPAMIENTO DEL CENTRO DE SALUD DE LA LOCALIDAD DE CRUZ DEL ITACUÁN	INSABI/1837/34065/2020	BEBGZ1020	Y MEDICAMENTOS GRATUITOS PARA LA POBLACION SIN SEG. SOCIAL	997.60
EQUIPAMIENTO DEL CENTRO DE SALUD DE LA LOCALIDAD DE GUADALUPE VICTORIA	INSABI/1837/34066/2020	BEBGZ1020	Y MEDICAMENTOS GRATUITOS PARA LA POBLACION SIN SEG. SOCIAL	29,214.60
EQUIPAMIENTO DEL CENTRO DE SALUD DE LA LOCALIDAD DE GUADALUPE VICTORIA	INSABI/1837/34066/2020	BEBGZ1020	Y MEDICAMENTOS GRATUITOS PARA LA POBLACION SIN SEG. SOCIAL	50,562.66
EQUIPAMIENTO DEL CENTRO DE SALUD DE LA LOCALIDAD DE GUADALUPE VICTORIA	INSABI/1837/34066/2020	BEBGZ1020	Y MEDICAMENTOS GRATUITOS PARA LA POBLACION SIN SEG. SOCIAL	997.60
EQUIPAMIENTO DEL CENTRO DE SALUD DE LA LOCALIDAD DE PIEDRA BLANCA	INSABI/1837/34067/2020	BEBGZ1020	Y MEDICAMENTOS GRATUITOS PARA LA POBLACION SIN SEG. SOCIAL	43,331.80
EQUIPAMIENTO DEL CENTRO DE SALUD DE LA LOCALIDAD DE PIEDRA BLANCA	INSABI/1837/34067/2020	BEBGZ1020	Y MEDICAMENTOS GRATUITOS PARA LA POBLACION SIN SEG. SOCIAL	45,934.26
EQUIPAMIENTO DEL CENTRO DE SALUD DE LA LOCALIDAD DE PIEDRA BLANCA	INSABI/1837/34067/2020	BEBGZ1020	Y MEDICAMENTOS GRATUITOS PARA LA POBLACION SIN SEG. SOCIAL	997.60
EQUIPAMIENTO DEL CENTRO DE SALUD DE LA LOCALIDAD DE SANTIAGO PINOTEPA NACIONAL	INSABI/1837/34068/2020	BEBGZ1020	Y MEDICAMENTOS GRATUITOS PARA LA POBLACION SIN SEG. SOCIAL	53,128.00

SALUD
Secretaría de Salud
Servicios de Salud de Oaxaca

SERVICIOS DE SALUD DE OAXACA
SUBDIRECCIÓN GENERAL DE INNOVACIÓN Y CALIDAD
DIRECCIÓN DE PLANEACIÓN Y DESARROLLO
PROGRAMAS Y PROYECTOS DE INVERSIÓN AL 30 DE JUNIO DE 2021

NOMBRE DE LA OBRA O ACTIVIDAD	NUMERO DE LA OBRA	CLAVE DE FINANCIAMIENTO	FUENTE DE FINANCIAMIENTO	VIGENTE
EQUIPAMIENTO DEL CENTRO DE SALUD DE LA LOCALIDAD DE SANTIAGO PINOTEPA NACIONAL	INSABI/1837/34068/2020	BEBGZ1020	Y MEDICAMENTOS GRATUITOS PARA LA POBLACION SIN SEG. SOCIAL	133,107.68
EQUIPAMIENTO DEL CENTRO DE SALUD DE LA LOCALIDAD DE SANTIAGO PINOTEPA NACIONAL	INSABI/1837/34068/2020	BEBGZ1020	Y MEDICAMENTOS GRATUITOS PARA LA POBLACION SIN SEG. SOCIAL	196,932.02
EQUIPAMIENTO DEL CENTRO DE SALUD DE LA LOCALIDAD DE RECIBIMIENTO DE CUAUHTÉMOC	INSABI/1837/34069/2020	BEBGZ1020	Y MEDICAMENTOS GRATUITOS PARA LA POBLACION SIN SEG. SOCIAL	20,613.20
EQUIPAMIENTO DEL CENTRO DE SALUD DE LA LOCALIDAD DE RECIBIMIENTO DE CUAUHTÉMOC	INSABI/1837/34069/2020	BEBGZ1020	Y MEDICAMENTOS GRATUITOS PARA LA POBLACION SIN SEG. SOCIAL	41,229.88
EQUIPAMIENTO DEL CENTRO DE SALUD DE LA LOCALIDAD DE RECIBIMIENTO DE CUAUHTÉMOC	INSABI/1837/34069/2020	BEBGZ1020	Y MEDICAMENTOS GRATUITOS PARA LA POBLACION SIN SEG. SOCIAL	5,517.54
EQUIPAMIENTO DEL CENTRO DE SALUD DE LA LOCALIDAD DE RÍO HUMO	INSABI/1837/34070/2020	BEBGZ1020	Y MEDICAMENTOS GRATUITOS PARA LA POBLACION SIN SEG. SOCIAL	20,613.20
EQUIPAMIENTO DEL CENTRO DE SALUD DE LA LOCALIDAD DE RÍO HUMO	INSABI/1837/34070/2020	BEBGZ1020	Y MEDICAMENTOS GRATUITOS PARA LA POBLACION SIN SEG. SOCIAL	41,229.88
EQUIPAMIENTO DEL CENTRO DE SALUD DE LA LOCALIDAD DE RÍO HUMO	INSABI/1837/34070/2020	BEBGZ1020	Y MEDICAMENTOS GRATUITOS PARA LA POBLACION SIN SEG. SOCIAL	5,517.54
EQUIPAMIENTO DEL CENTRO DE SALUD DE LA LOCALIDAD DE EL PROGRESO	INSABI/1837/34071/2020	BEBGZ1020	Y MEDICAMENTOS GRATUITOS PARA LA POBLACION SIN SEG. SOCIAL	11,727.60
EQUIPAMIENTO DEL CENTRO DE SALUD DE LA LOCALIDAD DE EL PROGRESO	INSABI/1837/34071/2020	BEBGZ1020	Y MEDICAMENTOS GRATUITOS PARA LA POBLACION SIN SEG. SOCIAL	32,417.94
EQUIPAMIENTO DEL CENTRO DE SALUD DE LA LOCALIDAD DE EL PROGRESO	INSABI/1837/34071/2020	BEBGZ1020	Y MEDICAMENTOS GRATUITOS PARA LA POBLACION SIN SEG. SOCIAL	772.56
EQUIPAMIENTO DEL CENTRO DE SALUD DE LA LOCALIDAD DE FRANCISCO VILLA	INSABI/1837/34072/2020	BEBGZ1020	Y MEDICAMENTOS GRATUITOS PARA LA POBLACION SIN SEG. SOCIAL	42,261.12
EQUIPAMIENTO DEL CENTRO DE SALUD DE LA LOCALIDAD DE FRANCISCO VILLA	INSABI/1837/34072/2020	BEBGZ1020	Y MEDICAMENTOS GRATUITOS PARA LA POBLACION SIN SEG. SOCIAL	35,705.96
EQUIPAMIENTO DEL CENTRO DE SALUD DE LA LOCALIDAD DE FRANCISCO VILLA	INSABI/1837/34072/2020	BEBGZ1020	Y MEDICAMENTOS GRATUITOS PARA LA POBLACION SIN SEG. SOCIAL	4,711.34
EQUIPAMIENTO DEL CENTRO DE SALUD DE LA LOCALIDAD DE SANTO DOMINGO TONALÁ	INSABI/1837/34073/2020	BEBGZ1020	Y MEDICAMENTOS GRATUITOS PARA LA POBLACION SIN SEG. SOCIAL	11,727.60
EQUIPAMIENTO DEL CENTRO DE SALUD DE LA LOCALIDAD DE SANTO DOMINGO TONALÁ	INSABI/1837/34073/2020	BEBGZ1020	Y MEDICAMENTOS GRATUITOS PARA LA POBLACION SIN SEG. SOCIAL	45,378.62
EQUIPAMIENTO DEL CENTRO DE SALUD DE LA LOCALIDAD DE SANTO DOMINGO TONALÁ	INSABI/1837/34073/2020	BEBGZ1020	Y MEDICAMENTOS GRATUITOS PARA LA POBLACION SIN SEG. SOCIAL	963.96
EQUIPAMIENTO DEL CENTRO DE SALUD DE LA LOCALIDAD DE BENITO JUÁREZ	INSABI/1837/34074/2020	BEBGZ1020	Y MEDICAMENTOS GRATUITOS PARA LA POBLACION SIN SEG. SOCIAL	25,844.80
EQUIPAMIENTO DEL CENTRO DE SALUD DE LA LOCALIDAD DE BENITO JUÁREZ	INSABI/1837/34074/2020	BEBGZ1020	Y MEDICAMENTOS GRATUITOS PARA LA POBLACION SIN SEG. SOCIAL	44,542.26
EQUIPAMIENTO DEL CENTRO DE SALUD DE LA LOCALIDAD DE BENITO JUÁREZ	INSABI/1837/34074/2020	BEBGZ1020	Y MEDICAMENTOS GRATUITOS PARA LA POBLACION SIN SEG. SOCIAL	772.56
EQUIPAMIENTO DEL CENTRO DE SALUD DE LA LOCALIDAD DE SANTIAGO CUIXTLA	INSABI/1837/34075/2020	BEBGZ1020	Y MEDICAMENTOS GRATUITOS PARA LA POBLACION SIN SEG. SOCIAL	43,331.80
EQUIPAMIENTO DEL CENTRO DE SALUD DE LA LOCALIDAD DE SANTIAGO CUIXTLA	INSABI/1837/34075/2020	BEBGZ1020	Y MEDICAMENTOS GRATUITOS PARA LA POBLACION SIN SEG. SOCIAL	45,934.26
EQUIPAMIENTO DEL CENTRO DE SALUD DE LA LOCALIDAD DE SANTIAGO CUIXTLA	INSABI/1837/34075/2020	BEBGZ1020	Y MEDICAMENTOS GRATUITOS PARA LA POBLACION SIN SEG. SOCIAL	997.60
EQUIPAMIENTO DEL CENTRO DE SALUD DE LA LOCALIDAD DE SANTA MARÍA ROALÓ	INSABI/1837/34076/2020	BEBGZ1020	Y MEDICAMENTOS GRATUITOS PARA LA POBLACION SIN SEG. SOCIAL	20,613.20
EQUIPAMIENTO DEL CENTRO DE SALUD DE LA LOCALIDAD DE SANTA MARÍA ROALÓ	INSABI/1837/34076/2020	BEBGZ1020	Y MEDICAMENTOS GRATUITOS PARA LA POBLACION SIN SEG. SOCIAL	44,619.40
EQUIPAMIENTO DEL CENTRO DE SALUD DE LA LOCALIDAD DE SANTA MARÍA ROALÓ	INSABI/1837/34076/2020	BEBGZ1020	Y MEDICAMENTOS GRATUITOS PARA LA POBLACION SIN SEG. SOCIAL	5,517.54
EQUIPAMIENTO DEL CENTRO DE SALUD DE LA LOCALIDAD DE EL FAISÁN	INSABI/1837/34077/2020	BEBGZ1020	Y MEDICAMENTOS GRATUITOS PARA LA POBLACION SIN SEG. SOCIAL	29,214.60
EQUIPAMIENTO DEL CENTRO DE SALUD DE LA LOCALIDAD DE EL FAISÁN	INSABI/1837/34077/2020	BEBGZ1020	Y MEDICAMENTOS GRATUITOS PARA LA POBLACION SIN SEG. SOCIAL	50,222.78
EQUIPAMIENTO DEL CENTRO DE SALUD DE LA LOCALIDAD DE EL FAISÁN	INSABI/1837/34077/2020	BEBGZ1020	Y MEDICAMENTOS GRATUITOS PARA LA POBLACION SIN SEG. SOCIAL	1,770.16
EQUIPAMIENTO DEL CENTRO DE SALUD DE LA LOCALIDAD DE LA LUZ	INSABI/1837/34078/2020	BEBGZ1020	Y MEDICAMENTOS GRATUITOS PARA LA POBLACION SIN SEG. SOCIAL	29,214.60
EQUIPAMIENTO DEL CENTRO DE SALUD DE LA LOCALIDAD DE LA LUZ	INSABI/1837/34078/2020	BEBGZ1020	Y MEDICAMENTOS GRATUITOS PARA LA POBLACION SIN SEG. SOCIAL	45,934.26
EQUIPAMIENTO DEL CENTRO DE SALUD DE LA LOCALIDAD DE LA LUZ	INSABI/1837/34078/2020	BEBGZ1020	Y MEDICAMENTOS GRATUITOS PARA LA POBLACION SIN SEG. SOCIAL	2,959.16
EQUIPAMIENTO DEL CENTRO DE SALUD DE LA LOCALIDAD DE SANTA MARÍA ACATEPEC	INSABI/1837/34079/2020	BEBGZ1020	Y MEDICAMENTOS GRATUITOS PARA LA POBLACION SIN SEG. SOCIAL	29,214.60
EQUIPAMIENTO DEL CENTRO DE SALUD DE LA LOCALIDAD DE SANTA MARÍA ACATEPEC	INSABI/1837/34079/2020	BEBGZ1020	Y MEDICAMENTOS GRATUITOS PARA LA POBLACION SIN SEG. SOCIAL	45,934.26
EQUIPAMIENTO DEL CENTRO DE SALUD DE LA LOCALIDAD DE SANTA MARÍA ACATEPEC	INSABI/1837/34079/2020	BEBGZ1020	Y MEDICAMENTOS GRATUITOS PARA LA POBLACION SIN SEG. SOCIAL	997.60

SALUD
Secretaría de Salud
Servicios de Salud de Oaxaca

SERVICIOS DE SALUD DE OAXACA
SUBDIRECCIÓN GENERAL DE INNOVACIÓN Y CALIDAD
DIRECCIÓN DE PLANEACIÓN Y DESARROLLO
PROGRAMAS Y PROYECTOS DE INVERSIÓN AL 30 DE JUNIO DE 2021

NOMBRE DE LA OBRA O ACTIVIDAD	NUMERO DE LA OBRA	CLAVE DE FINANCIAMIENTO	FUENTE DE FINANCIAMIENTO	VIGENTE
EQUIPAMIENTO DEL CENTRO DE SALUD CON SERVICIOS AMPLIADOS (CESSA) DE LA LOCALIDAD DE VILLA DE TUTUTEPEC DE MELCHOR OCAMPO	INSABI/1837/34080/2020	BEBGZ1020	Y MEDICAMENTOS GRATUITOS PARA LA POBLACION SIN SEG. SOCIAL LABORAL (U013)	88,624.00
EQUIPAMIENTO DEL CENTRO DE SALUD CON SERVICIOS AMPLIADOS (CESSA) DE LA LOCALIDAD DE VILLA DE TUTUTEPEC DE MELCHOR OCAMPO	INSABI/1837/34080/2020	BEBGZ1020	Y MEDICAMENTOS GRATUITOS PARA LA POBLACION SIN SEG. SOCIAL LABORAL (U013)	152,981.96
EQUIPAMIENTO DEL CENTRO DE SALUD CON SERVICIOS AMPLIADOS (CESSA) DE LA LOCALIDAD DE VILLA DE TUTUTEPEC DE MELCHOR OCAMPO	INSABI/1837/34080/2020	BEBGZ1020	Y MEDICAMENTOS GRATUITOS PARA LA POBLACION SIN SEG. SOCIAL LABORAL (U013)	40,038.49
EQUIPAMIENTO DEL CENTRO DE SALUD DE LA LOCALIDAD DE SAN SEBASTIÁN DE LAS GRUTAS	INSABI/1837/34081/2020	BEBGZ1020	Y MEDICAMENTOS GRATUITOS PARA LA POBLACION SIN SEG. SOCIAL	22,405.40
EQUIPAMIENTO DEL CENTRO DE SALUD DE LA LOCALIDAD DE SAN SEBASTIÁN DE LAS GRUTAS	INSABI/1837/34081/2020	BEBGZ1020	Y MEDICAMENTOS GRATUITOS PARA LA POBLACION SIN SEG. SOCIAL	56,872.48
EQUIPAMIENTO DEL CENTRO DE SALUD DE LA LOCALIDAD DE SAN SEBASTIÁN DE LAS GRUTAS	INSABI/1837/34081/2020	BEBGZ1020	Y MEDICAMENTOS GRATUITOS PARA LA POBLACION SIN SEG. SOCIAL	5,517.54
REHABILITACIÓN DE CENTRO DE SALUD EN LA LOCALIDAD DE AGUA DE CUEVA	INSABI/1429/33234/2020	BEBGZ1020	Y MEDICAMENTOS GRATUITOS PARA LA POBLACION SIN SEG. SOCIAL	400,000.00
REHABILITACIÓN DE CENTRO DE SALUD EN LA LOCALIDAD DE NOGALTEPEC	INSABI/1430/33235/2020	BEBGZ1020	Y MEDICAMENTOS GRATUITOS PARA LA POBLACION SIN SEG. SOCIAL	400,000.00
REHABILITACIÓN DE CENTRO DE SALUD EN LA LOCALIDAD DE SAN ANTONIO NOPALERA	INSABI/1431/33236/2020	BEBGZ1020	Y MEDICAMENTOS GRATUITOS PARA LA POBLACION SIN SEG. SOCIAL	400,000.00
REHABILITACIÓN DE CENTRO DE SALUD EN LA LOCALIDAD DE SAN ISIDRO ZOQUIÁPAM	INSABI/1432/33237/2020	BEBGZ1020	Y MEDICAMENTOS GRATUITOS PARA LA POBLACION SIN SEG. SOCIAL	400,000.00
REHABILITACIÓN DE CENTRO DE SALUD EN LA LOCALIDAD DE SAN MARTÍN TOXPALAN	INSABI/1433/33238/2020	BEBGZ1020	Y MEDICAMENTOS GRATUITOS PARA LA POBLACION SIN SEG. SOCIAL	400,000.00
REHABILITACIÓN DE CENTRO DE SALUD EN LA LOCALIDAD DE SAN RAFAEL	INSABI/1434/33239/2020	BEBGZ1020	Y MEDICAMENTOS GRATUITOS PARA LA POBLACION SIN SEG. SOCIAL	400,000.00
REHABILITACIÓN DE CENTRO DE SALUD EN LA LOCALIDAD DE SAN JUAN BAUTISTA CUICATLÁN	INSABI/1435/33240/2020	BEBGZ1020	Y MEDICAMENTOS GRATUITOS PARA LA POBLACION SIN SEG. SOCIAL	600,000.00
REHABILITACIÓN DE CENTRO DE SALUD EN LA LOCALIDAD DE SANTA CATARINA TLAXILA	INSABI/1436/33241/2020	BEBGZ1020	Y MEDICAMENTOS GRATUITOS PARA LA POBLACION SIN SEG. SOCIAL	400,000.00
REHABILITACIÓN DE CENTRO DE SALUD EN LA LOCALIDAD DE SAN JUAN CACAHUATEPEC	INSABI/1437/33242/2020	BEBGZ1020	Y MEDICAMENTOS GRATUITOS PARA LA POBLACION SIN SEG. SOCIAL	900,000.00
REHABILITACIÓN DE CENTRO DE SALUD EN LA LOCALIDAD DE SANTA MARÍA CHICOMETEPEC	INSABI/1438/33243/2020	BEBGZ1020	Y MEDICAMENTOS GRATUITOS PARA LA POBLACION SIN SEG. SOCIAL	400,000.00
REHABILITACIÓN DE CENTRO DE SALUD EN LA LOCALIDAD DE GUADALUPE VICTORIA	INSABI/1439/33244/2020	BEBGZ1020	Y MEDICAMENTOS GRATUITOS PARA LA POBLACION SIN SEG. SOCIAL	400,000.00
REHABILITACIÓN DE CENTRO DE SALUD CON SERVICIOS AMPLIADOS (CESSA) EN LA LOCALIDAD DE VILLA DE TUTUTEPEC DE MELCHOR OCAMPO	INSABI/1440/33245/2020	BEBGZ1020	Y MEDICAMENTOS GRATUITOS PARA LA POBLACION SIN SEG. SOCIAL LABORAL (U013)	2,500,000.00
REHABILITACIÓN DE CENTRO DE SALUD EN LA LOCALIDAD DE SANTA MARÍA ACATEPEC	INSABI/1441/33246/2020	BEBGZ1020	Y MEDICAMENTOS GRATUITOS PARA LA POBLACION SIN SEG. SOCIAL	400,000.00
REHABILITACIÓN DE CENTRO DE SALUD EN LA LOCALIDAD DE EL FAISÁN	INSABI/1442/33247/2020	BEBGZ1020	Y MEDICAMENTOS GRATUITOS PARA LA POBLACION SIN SEG. SOCIAL	500,000.00
REHABILITACIÓN DE CENTRO DE SALUD EN LA LOCALIDAD DE LA LUZ	INSABI/1443/33248/2020	BEBGZ1020	Y MEDICAMENTOS GRATUITOS PARA LA POBLACION SIN SEG. SOCIAL	400,000.00
REHABILITACIÓN DE CENTRO DE SALUD EN LA LOCALIDAD DE SANTIAGO CUIXTLA	INSABI/1444/33249/2020	BEBGZ1020	Y MEDICAMENTOS GRATUITOS PARA LA POBLACION SIN SEG. SOCIAL	400,000.00
REHABILITACIÓN DE CENTRO DE SALUD EN LA LOCALIDAD DE SANTA MARÍA TEPEJIPANA	INSABI/1445/33250/2020	BEBGZ1020	Y MEDICAMENTOS GRATUITOS PARA LA POBLACION SIN SEG. SOCIAL	400,000.00
REHABILITACIÓN DE CENTRO DE SALUD EN LA LOCALIDAD DE PLUMA HIDALGO	INSABI/1446/33251/2020	BEBGZ1020	Y MEDICAMENTOS GRATUITOS PARA LA POBLACION SIN SEG. SOCIAL	1,000,000.00
REHABILITACIÓN DE CENTRO DE SALUD EN LA LOCALIDAD DE SAN MIGUEL DEL PUERTO	INSABI/1447/33252/2020	BEBGZ1020	Y MEDICAMENTOS GRATUITOS PARA LA POBLACION SIN SEG. SOCIAL	400,000.00
REHABILITACIÓN DE CENTRO DE SALUD EN LA LOCALIDAD DE SAN MIGUEL FIGUEROA	INSABI/1448/33253/2020	BEBGZ1020	Y MEDICAMENTOS GRATUITOS PARA LA POBLACION SIN SEG. SOCIAL	400,000.00
REHABILITACIÓN DE CENTRO DE SALUD EN LA LOCALIDAD DE MAZUNTE	INSABI/1449/33254/2020	BEBGZ1020	Y MEDICAMENTOS GRATUITOS PARA LA POBLACION SIN SEG. SOCIAL	400,000.00
REHABILITACIÓN DE CENTRO DE SALUD EN LA LOCALIDAD DE SANTA ELENA EL TULE	INSABI/1450/33255/2020	BEBGZ1020	Y MEDICAMENTOS GRATUITOS PARA LA POBLACION SIN SEG. SOCIAL	400,000.00
REHABILITACIÓN DE CENTRO DE SALUD EN LA LOCALIDAD DE CAÑADA BRAVA	INSABI/1451/33256/2020	BEBGZ1020	Y MEDICAMENTOS GRATUITOS PARA LA POBLACION SIN SEG. SOCIAL	400,000.00
REHABILITACIÓN DE CENTRO DE SALUD EN LA LOCALIDAD DE NUEVA ESPERANZA	INSABI/1452/33257/2020	BEBGZ1020	Y MEDICAMENTOS GRATUITOS PARA LA POBLACION SIN SEG. SOCIAL	400,000.00
REHABILITACIÓN DE CENTRO DE SALUD EN LA LOCALIDAD DE PROGRESO	INSABI/1453/33258/2020	BEBGZ1020	Y MEDICAMENTOS GRATUITOS PARA LA POBLACION SIN SEG. SOCIAL	400,000.00
REHABILITACIÓN DE CENTRO DE SALUD EN LA LOCALIDAD DE COLONIA JUÁREZ	INSABI/1454/33259/2020	BEBGZ1020	Y MEDICAMENTOS GRATUITOS PARA LA POBLACION SIN SEG. SOCIAL	500,000.00
REHABILITACIÓN DE CENTRO DE SALUD EN LA LOCALIDAD DE SAN PEDRO COMITANCILLO	INSABI/1455/33260/2020	BEBGZ1020	Y MEDICAMENTOS GRATUITOS PARA LA POBLACION SIN SEG. SOCIAL	400,000.00
REHABILITACIÓN DE CENTRO DE SALUD EN LA LOCALIDAD DE SAN ISIDRO CHACALAPA	INSABI/1456/33261/2020	BEBGZ1020	Y MEDICAMENTOS GRATUITOS PARA LA POBLACION SIN SEG. SOCIAL	500,000.00

SALUD
Secretaría de Salud
Servicios de Salud de Oaxaca

SERVICIOS DE SALUD DE OAXACA
SUBDIRECCIÓN GENERAL DE INNOVACIÓN Y CALIDAD
DIRECCIÓN DE PLANEACIÓN Y DESARROLLO
PROGRAMAS Y PROYECTOS DE INVERSIÓN AL 30 DE JUNIO DE 2021

NOMBRE DE LA OBRA O ACTIVIDAD	NUMERO DE LA OBRA	CLAVE DE FINANCIAMIENTO	FUENTE DE FINANCIAMIENTO	VIGENTE
REHABILITACIÓN DE CENTRO DE SALUD EN LA LOCALIDAD DE TAPANALÁ	INSABI/1457/33262/2020	BEBGZ1020	Y MEDICAMENTOS GRATUITOS PARA LA POBLACION SIN SEG. SOCIAL	400,000.00
REHABILITACIÓN DE CENTRO DE SALUD EN LA LOCALIDAD DE SAN PEDRO HUILOTEPEC	INSABI/1458/33263/2020	BEBGZ1020	Y MEDICAMENTOS GRATUITOS PARA LA POBLACION SIN SEG. SOCIAL	500,000.00
REHABILITACIÓN DE CENTRO DE SALUD EN LA LOCALIDAD DE SANTA MARÍA JALAPA DEL MARQUÉS	INSABI/1459/33264/2020	BEBGZ1020	Y MEDICAMENTOS GRATUITOS PARA LA POBLACION SIN SEG. SOCIAL	842,613.67
REHABILITACIÓN DE CENTRO DE SALUD EN LA LOCALIDAD DE GUIGOVELAGA	INSABI/1460/33265/2020	BEBGZ1020	Y MEDICAMENTOS GRATUITOS PARA LA POBLACION SIN SEG. SOCIAL	500,000.00
REHABILITACIÓN DE CENTRO DE SALUD EN LA LOCALIDAD DE MATÍAS ROMERO AVENDAÑO	INSABI/1461/33266/2020	BEBGZ1020	Y MEDICAMENTOS GRATUITOS PARA LA POBLACION SIN SEG. SOCIAL	800,000.00
REHABILITACIÓN DE CENTRO DE SALUD CON SERVICIOS AMPLIADOS (CESSA) EN LA LOCALIDAD DE SAN FRANCISCO IXHUATÁN	INSABI/1462/33267/2020	BEBGZ1020	Y MEDICAMENTOS GRATUITOS PARA LA POBLACION SIN SEG. SOCIAL	1,800,000.00
REHABILITACIÓN DE CENTRO DE SALUD EN LA LOCALIDAD DE RÍO PACHIÑE	INSABI/1463/33268/2020	BEBGZ1020	Y MEDICAMENTOS GRATUITOS PARA LA POBLACION SIN SEG. SOCIAL	400,000.00
REHABILITACIÓN DE CENTRO DE SALUD EN LA LOCALIDAD DE SANTA ANA	INSABI/1464/33269/2020	BEBGZ1020	Y MEDICAMENTOS GRATUITOS PARA LA POBLACION SIN SEG. SOCIAL	500,000.00
REHABILITACIÓN DE CENTRO DE SALUD EN LA LOCALIDAD DE ESTACIÓN SARABIA	INSABI/1465/33270/2020	BEBGZ1020	Y MEDICAMENTOS GRATUITOS PARA LA POBLACION SIN SEG. SOCIAL	600,000.00
REHABILITACIÓN DE CENTRO DE SALUD EN LA LOCALIDAD DE PLAN DE SAN LUIS	INSABI/1466/33271/2020	BEBGZ1020	Y MEDICAMENTOS GRATUITOS PARA LA POBLACION SIN SEG. SOCIAL	500,000.00
REHABILITACIÓN DE CENTRO DE SALUD EN LA LOCALIDAD DE LOS LIMONES	INSABI/1467/33272/2020	BEBGZ1020	Y MEDICAMENTOS GRATUITOS PARA LA POBLACION SIN SEG. SOCIAL	500,000.00
REHABILITACIÓN DE CENTRO DE SALUD EN LA LOCALIDAD DE SAN ANTONIO	INSABI/1468/33273/2020	BEBGZ1020	Y MEDICAMENTOS GRATUITOS PARA LA POBLACION SIN SEG. SOCIAL	400,000.00
REHABILITACIÓN DE CENTRO DE SALUD EN LA LOCALIDAD DE RINCÓN JUÁREZ	INSABI/1469/33274/2020	BEBGZ1020	Y MEDICAMENTOS GRATUITOS PARA LA POBLACION SIN SEG. SOCIAL	700,000.00
REHABILITACIÓN DE CENTRO DE SALUD EN LA LOCALIDAD DE PESQUERÍA RANCHO SALINAS	INSABI/1470/33275/2020	BEBGZ1020	Y MEDICAMENTOS GRATUITOS PARA LA POBLACION SIN SEG. SOCIAL	500,000.00
REHABILITACIÓN DE CENTRO DE SALUD EN LA LOCALIDAD DE SANTA MARÍA CHIMALAPA (LA FORTALEZA)	INSABI/1471/33276/2020	BEBGZ1020	Y MEDICAMENTOS GRATUITOS PARA LA POBLACION SIN SEG. SOCIAL	500,000.00
REHABILITACIÓN DE CENTRO DE SALUD EN LA LOCALIDAD DE LA ESPERANZA	INSABI/1472/33277/2020	BEBGZ1020	Y MEDICAMENTOS GRATUITOS PARA LA POBLACION SIN SEG. SOCIAL	1,000,000.00
REHABILITACIÓN DE CENTRO DE SALUD EN LA LOCALIDAD DE CHALCHIJAPA	INSABI/1473/33278/2020	BEBGZ1020	Y MEDICAMENTOS GRATUITOS PARA LA POBLACION SIN SEG. SOCIAL	700,000.00
REHABILITACIÓN DE CENTRO DE SALUD EN LA LOCALIDAD DE SAN FRANCISCO LA PAZ	INSABI/1474/33279/2020	BEBGZ1020	Y MEDICAMENTOS GRATUITOS PARA LA POBLACION SIN SEG. SOCIAL	500,000.00
REHABILITACIÓN DE CENTRO DE SALUD EN LA LOCALIDAD DE JOSÉ LÓPEZ PORTILLO (CHOCOMANATLÁN)	INSABI/1475/33280/2020	BEBGZ1020	Y MEDICAMENTOS GRATUITOS PARA LA POBLACION SIN SEG. SOCIAL	700,000.00
REHABILITACIÓN DE CENTRO DE SALUD EN LA LOCALIDAD DE SAN AGUSTÍN ATENANGO	INSABI/1476/33281/2020	BEBGZ1020	Y MEDICAMENTOS GRATUITOS PARA LA POBLACION SIN SEG. SOCIAL	400,000.00
REHABILITACIÓN DE CENTRO DE SALUD EN LA LOCALIDAD DE SAN JUAN BAUTISTA SUCHITEPEC	INSABI/1477/33282/2020	BEBGZ1020	Y MEDICAMENTOS GRATUITOS PARA LA POBLACION SIN SEG. SOCIAL	400,000.00
REHABILITACIÓN DE CENTRO DE SALUD EN LA LOCALIDAD DE SAN MATEO TLAPILTEPEC	INSABI/1478/33283/2020	BEBGZ1020	Y MEDICAMENTOS GRATUITOS PARA LA POBLACION SIN SEG. SOCIAL	400,000.00
REHABILITACIÓN DE CENTRO DE SALUD EN LA LOCALIDAD DE SAN MIGUEL TEQUIXTEPEC	INSABI/1479/33284/2020	BEBGZ1020	Y MEDICAMENTOS GRATUITOS PARA LA POBLACION SIN SEG. SOCIAL	400,000.00
REHABILITACIÓN DE CENTRO DE SALUD EN LA LOCALIDAD DE SANTA MARÍA NATIVITAS	INSABI/1480/33285/2020	BEBGZ1020	Y MEDICAMENTOS GRATUITOS PARA LA POBLACION SIN SEG. SOCIAL	400,000.00
REHABILITACIÓN DE CENTRO DE SALUD EN LA LOCALIDAD DE SANTIAGO IHUITLÁN PLUMAS	INSABI/1481/33286/2020	BEBGZ1020	Y MEDICAMENTOS GRATUITOS PARA LA POBLACION SIN SEG. SOCIAL	400,000.00
REHABILITACIÓN DE CENTRO DE SALUD EN LA LOCALIDAD DE EL PROGRESO	INSABI/1482/33287/2020	BEBGZ1020	Y MEDICAMENTOS GRATUITOS PARA LA POBLACION SIN SEG. SOCIAL	400,000.00
REHABILITACIÓN DE CENTRO DE SALUD EN LA LOCALIDAD DE BENITO JUÁREZ	INSABI/1483/33288/2020	BEBGZ1020	Y MEDICAMENTOS GRATUITOS PARA LA POBLACION SIN SEG. SOCIAL	500,000.00
REHABILITACIÓN DE CENTRO DE SALUD EN LA LOCALIDAD DE ACATLÁN DE PÉREZ FIGUEROA	INSABI/1484/33289/2020	BEBGZ1020	Y MEDICAMENTOS GRATUITOS PARA LA POBLACION SIN SEG. SOCIAL	800,000.00
REHABILITACIÓN DE CENTRO DE SALUD EN LA LOCALIDAD DE SAN FELIPE JALAPA DE DÍAZ	INSABI/1485/33290/2020	BEBGZ1020	Y MEDICAMENTOS GRATUITOS PARA LA POBLACION SIN SEG. SOCIAL	600,000.00
REHABILITACIÓN DE CENTRO DE SALUD EN LA LOCALIDAD DE SANTO TOMÁS	INSABI/1486/33291/2020	BEBGZ1020	Y MEDICAMENTOS GRATUITOS PARA LA POBLACION SIN SEG. SOCIAL	400,000.00
REHABILITACIÓN DE CENTRO DE SALUD EN LA LOCALIDAD DE SAN ANTONIO ANALCO	INSABI/1487/33292/2020	BEBGZ1020	Y MEDICAMENTOS GRATUITOS PARA LA POBLACION SIN SEG. SOCIAL	400,000.00
REHABILITACIÓN DE CENTRO DE SALUD EN LA LOCALIDAD DE VEGA DEL SOL	INSABI/1488/33293/2020	BEBGZ1020	Y MEDICAMENTOS GRATUITOS PARA LA POBLACION SIN SEG. SOCIAL	400,000.00
REHABILITACIÓN DE CENTRO DE SALUD EN LA LOCALIDAD DE SAN LORENZO	INSABI/1489/33294/2020	BEBGZ1020	Y MEDICAMENTOS GRATUITOS PARA LA POBLACION SIN SEG. SOCIAL	400,000.00
REHABILITACIÓN DE CENTRO DE SALUD EN LA LOCALIDAD DE YOGOPE	INSABI/1490/33295/2020	BEBGZ1020	Y MEDICAMENTOS GRATUITOS PARA LA POBLACION SIN SEG. SOCIAL	400,000.00
REHABILITACIÓN DE CENTRO DE SALUD EN LA LOCALIDAD DE SANTA MARÍA LOVANI	INSABI/1491/33296/2020	BEBGZ1020	Y MEDICAMENTOS GRATUITOS PARA LA POBLACION SIN SEG. SOCIAL	400,000.00
REHABILITACIÓN DE CENTRO DE SALUD EN LA LOCALIDAD DE RÍO CHIQUITO	INSABI/1492/33297/2020	BEBGZ1020	Y MEDICAMENTOS GRATUITOS PARA LA POBLACION SIN SEG. SOCIAL	400,000.00

SALUD
Secretaría de Salud
Servicios de Salud de Oaxaca

SERVICIOS DE SALUD DE OAXACA
SUBDIRECCIÓN GENERAL DE INNOVACIÓN Y CALIDAD
DIRECCIÓN DE PLANEACIÓN Y DESARROLLO
PROGRAMAS Y PROYECTOS DE INVERSIÓN AL 30 DE JUNIO DE 2021

NOMBRE DE LA OBRA O ACTIVIDAD	NUMERO DE LA OBRA	CLAVE DE FINANCIAMIENTO	FUENTE DE FINANCIAMIENTO	VIGENTE
REHABILITACIÓN DE CENTRO DE SALUD EN LA LOCALIDAD DE SAN ANTONIO LAS PALMAS	INSABI/1493/33298/2020	BEBGZ1020	Y MEDICAMENTOS GRATUITOS PARA LA POBLACION SIN SEG. SOCIAL	400,000.00
REHABILITACIÓN DE CENTRO DE SALUD EN LA LOCALIDAD DE FRANCISCO VILLA	INSABI/1494/33299/2020	BEBGZ1020	Y MEDICAMENTOS GRATUITOS PARA LA POBLACION SIN SEG. SOCIAL	400,000.00
REHABILITACIÓN DE CENTRO DE SALUD EN LA LOCALIDAD DE ARROYO MACHO	INSABI/1495/33300/2020	BEBGZ1020	Y MEDICAMENTOS GRATUITOS PARA LA POBLACION SIN SEG. SOCIAL	400,000.00
REHABILITACIÓN DE CENTRO DE SALUD EN LA LOCALIDAD DE EL PORVENIR	INSABI/1496/33301/2020	BEBGZ1020	Y MEDICAMENTOS GRATUITOS PARA LA POBLACION SIN SEG. SOCIAL	400,000.00
REHABILITACIÓN DE CENTRO DE SALUD EN LA LOCALIDAD DE EL TESORO	INSABI/1497/33302/2020	BEBGZ1020	Y MEDICAMENTOS GRATUITOS PARA LA POBLACION SIN SEG. SOCIAL	500,000.00
REHABILITACIÓN DE CENTRO DE SALUD EN LA LOCALIDAD DE GENERAL FELIPE ÁNGELES	INSABI/1498/33303/2020	BEBGZ1020	Y MEDICAMENTOS GRATUITOS PARA LA POBLACION SIN SEG. SOCIAL	400,000.00
REHABILITACIÓN DE CENTRO DE SALUD EN LA LOCALIDAD DE SAN JOSÉ DE LAS FLORES	INSABI/1499/33304/2020	BEBGZ1020	Y MEDICAMENTOS GRATUITOS PARA LA POBLACION SIN SEG. SOCIAL	500,000.00
REHABILITACIÓN DE CENTRO DE SALUD EN LA LOCALIDAD DE VILLA NUEVA	INSABI/1500/33305/2020	BEBGZ1020	Y MEDICAMENTOS GRATUITOS PARA LA POBLACION SIN SEG. SOCIAL	500,000.00
REHABILITACIÓN DE CENTRO DE SALUD EN LA LOCALIDAD DE EL CARRIZAL	INSABI/1501/33306/2020	BEBGZ1020	Y MEDICAMENTOS GRATUITOS PARA LA POBLACION SIN SEG. SOCIAL	400,000.00
REHABILITACIÓN DE CENTRO DE SALUD EN LA LOCALIDAD DE SAN SEBASTIÁN DE LAS GRUTAS	INSABI/1502/33307/2020	BEBGZ1020	Y MEDICAMENTOS GRATUITOS PARA LA POBLACION SIN SEG. SOCIAL	400,000.00
REHABILITACIÓN DE CENTRO DE SALUD EN LA LOCALIDAD DE RECIBIMIENTO DE CUAUHTÉMOC	INSABI/1503/33308/2020	BEBGZ1020	Y MEDICAMENTOS GRATUITOS PARA LA POBLACION SIN SEG. SOCIAL	400,000.00
REHABILITACIÓN DE CENTRO DE SALUD EN LA LOCALIDAD DE RÍO HUMO	INSABI/1504/33309/2020	BEBGZ1020	Y MEDICAMENTOS GRATUITOS PARA LA POBLACION SIN SEG. SOCIAL	400,000.00
REHABILITACIÓN DE CENTRO DE SALUD EN LA LOCALIDAD DE SAN ANDRÉS LOVENE	INSABI/1505/33310/2020	BEBGZ1020	Y MEDICAMENTOS GRATUITOS PARA LA POBLACION SIN SEG. SOCIAL	400,000.00
REHABILITACIÓN DE CENTRO DE SALUD EN LA LOCALIDAD DE SAN MIGUEL COATLÁN	INSABI/1506/33311/2020	BEBGZ1020	Y MEDICAMENTOS GRATUITOS PARA LA POBLACION SIN SEG. SOCIAL	400,000.00
REHABILITACIÓN DE CENTRO DE SALUD EN LA LOCALIDAD DE GUADALUPE VICTORIA	INSABI/1507/33312/2020	BEBGZ1020	Y MEDICAMENTOS GRATUITOS PARA LA POBLACION SIN SEG. SOCIAL	400,000.00
REHABILITACIÓN DE CENTRO DE SALUD EN LA LOCALIDAD DE SANTA MARÍA ROALÓ	INSABI/1508/33313/2020	BEBGZ1020	Y MEDICAMENTOS GRATUITOS PARA LA POBLACION SIN SEG. SOCIAL	400,000.00
REHABILITACIÓN DE CENTRO DE SALUD EN LA LOCALIDAD DE SAN JOSÉ LA GARZONA	INSABI/1509/33314/2020	BEBGZ1020	Y MEDICAMENTOS GRATUITOS PARA LA POBLACION SIN SEG. SOCIAL	400,000.00
FORTALECIMIENTO DEL CESSA EN ASUNCION NOCHIXTLAN OAXACA	FPP/0778/2018	BEBGL1418	FORTALECIMIENTO DEL CESSA ASUNCION NOCHIXTLAN, OAXACA	0.00
SUSTITUCIÓN DEL HOSPITAL BÁSICO COMUNITARIO DE IXTLAN DE JUAREZ, OAXACA	AUT/1693/23706/2019	BECFC0119	FONREGIÓN	28,038,487.42

MONTOS PAGADOS POR AYUDAS O SUBSIDIOS

NO APLICA

RELACIÓN DE BIENES INMUEBLES QUE COMPONEN EL PATRIMONIO

DEL 01 DE ENERO AL 30 DE JUNIO DE 2021

(Pesos)

Cuenta	Descripción del Bien	Saldo Final
12310	Terrenos	94,757,435
12330	Edificios no Residenciales	1,329,973,767
12351	Edificación Habitacional en Proceso	0
12352	Edificación no Habitacional en Proceso	161,648,575
12353	Construcción de Obras para el Abastecimiento de Agua, Petróleo, Gas, Electricidad y Telecomunicación	0
12354	División de Terrenos y Construcción de Obras de Urbanización en Proceso	0
12355	Construcción de Vías de Comunicación en Proceso	1,200,000
12356	Otras Construcciones de Ingeniería Civil u Obra Pesada en Proceso	957,545,079
12357	Instalaciones y Equipamiento en Construcciones en Proceso	261,137,600
12359	Trabajos de Acabados en Edificaciones y Otros Trabajos Especializados en Proceso	0
12361	Edificación Habitacional en Proceso	0
12362	Edificación no Habitacional en Proceso	739,894,455
12363	Construcción de Obras para el Abastecimiento de Agua, Petróleo, Gas, Electricidad y Telecomunicación	0
12364	División de Terrenos y Construcción de Obras de Urbanización	0
12365	Construcción de Vías de Comunicación en Proceso	0
12366	Otras Construcciones de Ingeniería Civil u Obra Pesada en Proceso	0
12367	Instalaciones y Equipamiento en Construcciones en Proceso	19,507,078
12369	Trabajos de Acabados en Edificaciones y Otros Trabajos Especializados en Proceso	81,348
12390	Otros Bienes Inmuebles	0
	SUMA TOTAL:	**3,552,423,402**

RELACIÓN DE BIENES MUEBLES QUE COMPONEN EL PATRIMONIO

DEL 01 DE ENERO AL 31 DE JUNIO DE 2021

(Pesos)

Cuenta	Descripción del Bien	Saldo Final
12411	Muebles de Oficina y Estantería	79,709,799
12412	Muebles, Excepto de Oficina y Estantería	133,350
12413	Equipo de Cómputo y de Tecnologías de la Información	80,099,543
12419	Otros Mobiliarios y Equipos de Administración	4,598,479
12421	Equipos y Aparatos Audiovisuales	3,033,906
12422	Aparatos Deportivos	293,506
12423	Cámaras Fotográficas y de Video	341,576
12429	Otro Mobiliario y Equipo Educacional y Recreativo	3,187,624
12431	Equipo Médico y de Laboratorio	693,690,246
12432	Instrumental Médico y de Laboratorio	309,932,902
12441	Automóviles y Camiones	304,354,066
12442	Carrocerías y Remolques	82,576,597
12443	Equipo Aeroespacial	0
12445	Embarcaciones	0
12449	Otros Equipos de Transporte	87,523
12450	Equipo de Defensa y Seguridad	0
12461	Maquinaria y Equipo Agropecuario	5,288,771
12462	Maquinaria y Equipo Industrial	0
12463	Maquinaria y Equipo de Construcción	0
12464	Sistemas de Aire Acondicionado, Calefacción y de Refrigeración Industrial y Comercial	1,005,675
12465	Equipo de Comunicación y Telecomunicación	6,738,068
12466	Equipos de Generación Eléctrica, Aparatos y Accesorios Eléctricos	1,389,593
12467	Herramientas y Máquinas-Herramienta	18,095,033
12469	Otros Equipos	5,298,302
12471	Bienes Artísticos, Culturales y Científicos	124,749
12483	Aves	0
12484	Ovinos y Caprinos	0
12486	Equinos	0
12487	Especies Menores y de Zoológico	0
12488	Árboles y Plantas	0
12489	Otros Activos Biológicos	0
	SUMA TOTAL:	**1,599,979,307**

RELACIÓN DE CUENTAS BANCARIAS PRODUCTIVAS ESPECÍFICAS

DEL 01 DE ENERO AL 30 DE JUNIO DE 2021

FONDO, PROGRAMA O CONVENIO	DATOS DE LA CUENTA BANCARIA		
	INSTITUCION BANCARIA	NUMERO DE CUENTA	FECHA DE APERTURA
SP, FASSA 2020	BANAMEX	70155491602	ene-20
SSO AFASPE 2020	BANCO AZTECA	127620050	ene-20
GTOS DE OPERACION 2020 FASSA	BANCO AZTECA	12970225	ene-20
GOB EDO OAX 540 EABBA0120 SSO CONCENTRADORA RAMO 33 2020	BANCO AZTECA	129232910	ene-20
SSO CUENTA CONCENTRADORA	BANORTE	211330896	ene-20
SERVICIOS DE SALUD DE OAXACA/RECURSOS ESTATALES ASIGNACION ORDINARIA 2020	BANORTE	1087527415	ene-20
SSO/FONDO DE PROTECCION CONTRA GASTOS CATASTROFICOS 2020	BANORTE	1096319144	ene-20
INSABI PRESTACION GRATUITA DE SERVICIOS DE SALUD, MEDICAMENTOS Y DEMAS INSUMOS 2020	BANORTE	1096319069	ene-20
SSO FORTALECIMIENTO A LA ATENCION MEDICA 2020	BANORTE	1096319162	ene-20
SSO ATN A LA SALUD Y MEDICAMENTOS GRATUITOS PARA LA POB SIN SEG SOCIAL LAB U013 2020	BANORTE	1096319096	ene-20
SP, FASSA 2020	BANORTE	1082564992	ene-20
SP, PERSONAL REGULARIZADO 2020	BANORTE	1082565029	ene-20
SP, PERSONAL FORMALIZACIÓN SALARIAL 2020	BANORTE	1082565010	ene-20
3RO INSTITUCIONALES Y NO INSTITUCIONALES 2020	BANORTE	109776835	ene-20
SP, FASSA 2020	BBVA BANCOMER, S.A.	114243595	ene-20
SP, FORMALIZACIÓN SALARIAL 2020	BBVA BANCOMER, S.A.	114243633	ene-20
SP, PERSONAL REGULARIZADO 2020	BBVA BANCOMER, S.A.	114243676	ene-20
SP, FORMALIZACIÓN SALARIAL 2020	HSBC	4064590748	ene-20

RELACION DE ESQUEMAS BURSATILES Y COBERTURAS FINANCIERAS

NO APLICA

SERVICIOS DE SALUD DE OAXACA
Estado de Situación Financiera Detallado - LDF
Al 30 de junio de 2021 y al 31 de diciembre de 2020
(PESOS)

Concepto	30 de junio de 2021	31 de diciembre de 2020	Concepto	30 de junio de 2021	31 de diciembre de 2020
ACTIVO			**PASIVO**		
Activo Circulante			**Pasivo Circulante**		
Efectivo y Equivalentes	**1,625,447,985**	**953,204,149**	**Cuentas por Pagar a Corto Plazo**	**14,408,752,150**	**10,856,247,487**
Efectivo	15,957,314	122,357,080	Servicios Personales por Pagar a Corto Plazo	387,771,356	330,504,269
Bancos/Tesorería	0	0	Proveedores por Pagar a Corto Plazo	290,549,247	44,158,132
Bancos/Dependencias y Otros	1,609,470,171	830,826,569	Contratistas por Obras Públicas por Pagar a Corto Plazo	397,539,124	352,091,969
Inversiones Temporales (Hasta 3 meses)	0	0	Participaciones y Aportaciones por Pagar a Corto Plazo	0	0
Fondos con Afectación Específica	0	0	Transferencias Otorgadas por Pagar a Corto Plazo	5,116,753,071	3,258,485,010
Depósitos de Fondos de Terceros en Garantía y/o Administración	20,500	20,500	Intereses, Comisiones y Otros Gastos de la Deuda Pública por Pagar a Corto Plazo	0	0
Otros Efectivos y Equivalentes	0	0	Retenciones y Contribuciones por Pagar a Corto Plazo	6,296,756,126	5,004,961,564
Derechos a Recibir Efectivo o Equivalentes	**15,440,139,831**	**11,951,753,824**	Devoluciones de la Ley de Ingresos por Pagar a Corto Plazo	0	0
Inversiones Financieras de Corto Plazo	0	0	Otras Cuentas por Pagar a Corto Plazo	1,919,383,226	1,866,046,543
Cuentas por Cobrar a Corto Plazo	555,403	555,403	**Documentos por Pagar a Corto Plazo**	0	0
Deudores Diversos por Cobrar a Corto Plazo	15,439,568,905	11,951,182,898	Documentos Comerciales por Pagar a Corto Plazo	0	0
Ingresos por Recuperar a Corto Plazo	15,523	15,523	Documentos con Contratistas por Obras Públicas por Pagar a Corto Plazo	0	0
Deudores por Anticipos de la Tesorería a Corto Plazo	0	0	Otros Documentos por Pagar a Corto Plazo	0	0
Préstamos Otorgados a Corto Plazo	0	0	**Porción a Corto Plazo de la Deuda Pública a Largo Plazo**	**0**	**0**
Otros Derechos a Recibir Efectivo o Equivalentes a Corto Plazo	0	0	Porción a Corto Plazo de la Deuda Pública	0	0
Derechos a Recibir Bienes o Servicios	**79,725,231**	**106,757,542**	Porción a Corto Plazo de Arrendamiento Financiero	0	0
Anticipo a Proveedores por Adquisición de Bienes y Prestación de Servicios a Corto Plazo	25,000	25,000	Títulos y Valores a Corto Plazo	0	0
Anticipo a Proveedores por Adquisición de Bienes Inmuebles y Muebles a Corto Plazo	3,896,100	3,896,100	**Pasivos Diferidos a Corto Plazo**	**0**	**0**
Anticipo a Proveedores por Adquisición de Bienes Intangibles a Corto Plazo	0	0	Ingresos Cobrados por Adelantado a Corto Plazo	0	0
Anticipo a Contratistas por Obras Públicas a Corto Plazo	75,804,131	102,836,442	Intereses Cobrados por Adelantado a Corto Plazo	0	0
Otros Derechos a Recibir Bienes o Servicios a Corto Plazo	0	0	Otros Pasivos Diferidos a Corto Plazo	0	0
Inventarios	**0**	**0**	**Fondos y Bienes de Terceros en Garantía y/o Administración a Corto Plazo**	**0**	**0**
Inventario de Mercancías para Venta	0	0	Fondos en Garantía a Corto Plazo	0	0
Inventario de Mercancías Terminadas	0	0	Fondos en Administración a Corto Plazo	0	0
Inventario de Mercancías en Proceso de Elaboración	0	0	Fondos Contingentes a Corto Plazo	0	0
Inventario de Materias Primas, Materiales y Suministros para Producción	0	0	Fondos de Fideicomisos, Mandatos y Contratos Análogos a Corto Plazo	0	0
Bienes en Tránsito	0	0	Otros Fondos de Terceros en Garantía y/o Administración a Corto Plazo	0	0
Almacenes	0	0	Valores y Bienes en Garantía a Corto Plazo	0	0
Estimación por Pérdida o Deterioro de Activos Circulantes	**0**	**0**	**Provisiones a Corto Plazo**	**0**	**0**
Estimaciones para Cuentas Incobrables por Derechos a Recibir Efectivo o Equivalentes	0	0	Provisión para Demandas y Juicios a Corto Plazo	0	0
Estimación por Deterioro de Inventarios	0	0	Provisión para Contingencias a Corto Plazo	0	0
Otros Activos Circulantes	**0**	**0**	Otras Provisiones a Corto Plazo	0	0
Valores en Garantía	0	0	**Otros Pasivos a Corto Plazo**	**0**	**0**
Bienes en Garantía (excluye depósitos de fondos)	0	0	Ingresos por Clasificar	0	0
Bienes Derivados de Embargos, Decomisos, Aseguramientos y Dación en Pago	0	0	Recaudación por Participar	0	0
Adquisición con Fondos de Terceros	0	0	Otros Pasivos Circulantes	0	0
	0	0			
Total de Activos Circulantes	**17,145,313,047**	**13,011,715,515**	**Total de Pasivos Circulantes**	**14,408,752,150**	**10,856,247,487**
Activo No Circulante			**Pasivo No Circulante**		
Inversiones Financieras a Largo Plazo	0	0	Cuentas por Pagar a Largo Plazo	0	401,424,698
Derechos a Recibir Efectivo o Equivalentes a Largo Plazo	248,421,895	248,421,895	Documentos por Pagar a Largo Plazo	0	0
Bienes Inmuebles, Infraestructura y Construcciones en Proceso	3,565,745,337	3,307,387,896	Deuda Pública a Largo Plazo	0	0
Bienes Muebles	1,599,979,307	1,322,675,640	Pasivos Diferidos a Largo Plazo	401,424,698	
Activos Intangibles	2,564,124	2,557,640	Fondos y Bienes de Terceros en Garantía y/o en Administración a Largo Plazo	0	0
Depreciación, Deterioro y Amortización Acumulada de Bienes			Provisiones a Largo Plazo	0	0
Activos Diferidos	2,563,793	2,563,793			
Estimación por Pérdida o Deterioro de Activos no Circulantes	0	0	**Total de Pasivos No Circulantes**	**401,424,698**	**401,424,698**
Otros Activos no Circulantes	0	0			
			Total del Pasivo	**14,810,176,848**	**11,257,672,185**
Total de Activos No Circulantes	**5,419,274,456**	**4,883,606,864**			
			HACIENDA PÚBLICA/PATRIMONIO		
Total del Activo	**22,564,587,503**	**17,895,322,379**			
			Hacienda Pública/Patrimonio Contribuido	**180,476,625**	**180,476,625**
			Aportaciones	0	0
			Donaciones de Capital	94,757,435	94,757,435
			Actualización de la Hacienda Pública/Patrimonio	85,719,190	85,719,190
			Hacienda Pública/Patrimonio Generado	**7,573,934,030**	**6,457,173,567**
			Resultados del Ejercicio (Ahorro/ Desahorro)	720,870,110	1,361,789,153
			Resultados de Ejercicios Anteriores	6,861,473,702	5,103,794,196
			Revalúos	0	0
			Reservas	0	0
			Rectificaciones de Resultados de Ejercicios Anteriores	-8,409,782	-8,409,782
			Exceso o Insuficiencia en la Actualización de la Hacienda Pública/Patrimonio	**0**	**0**
			Resultado por Posición Monetaria		
			Resultado por Tenencia de Activos no Monetarios		
			Total Hacienda Pública/Patrimonio	**7,754,410,655**	**6,637,650,192**
			Total del Pasivo y Hacienda Pública/Patrimonio	**22,564,587,503**	**17,895,322,379**

SERVICIOS DE SALUD DE OAXACA
Balance Presupuestario - LDF
Del 1 de enero al 30 de junio de 2021
(PESOS)

Concepto	Estimado/ Aprobado	Devengado	Recaudado/ Pagado
A. Ingresos Totales (A = A1+A2+A3)	**7,716,613,487**	**2,498,888,572**	**1,352,836,997**
A1. Ingresos de Libre Disposición	200,000,000	121,565,796	55,565,800
A2. Transferencias Federales Etiquetadas	7,516,613,487	2,377,322,776	1,297,271,197
A3. Financiamiento Neto			
B. Egresos Presupuestarios[1] (B = B1+B2)	**7,716,613,487**	**2,498,888,572**	**1,352,836,997**
B1. Gasto No Etiquetado (sin incluir Amortización de la Deuda Pública)	200,000,000	121,565,796	55,565,800
B2. Gasto Etiquetado (sin incluir Amortización de la Deuda Pública)	7,516,613,487	2,377,322,776	1,297,271,197
C. Remanentes del Ejercicio Anterior (C = C1 + C2)		**0**	**0**
C1. Remanentes de Ingresos de Libre Disposición aplicados en el periodo			
C2. Remanentes de Transferencias Federales Etiquetadas aplicados en el periodo			
I. Balance Presupuestario (I = A – B + C)	**0**	**0**	**0**
II. Balance Presupuestario sin Financiamiento Neto (II = I - A3)	**0**	**0**	**0**
III. Balance Presupuestario sin Financiamiento Neto y sin Remanentes del Ejercicio Anterior (III= II - C)	**0**	**0**	**0**

Concepto	Aprobado	Devengado	Pagado
E. Intereses, Comisiones y Gastos de la Deuda (E = E1+E2)	**0**	**0**	**0**
E1. Intereses, Comisiones y Gastos de la Deuda con Gasto No Etiquetado			
E2. Intereses, Comisiones y Gastos de la Deuda con Gasto Etiquetado			
IV. Balance Primario (IV = III + E)	**0**	**0**	**0**

Concepto	Estimado/ Aprobado	Devengado	Recaudado/ Pagado
F. Financiamiento (F = F1 + F2)	**0**	**0**	**0**
F1. Financiamiento con Fuente de Pago de Ingresos de Libre Disposición			
F2. Financiamiento con Fuente de Pago de Transferencias Federales Etiquetadas			
G. Amortización de la Deuda (G = G1 + G2)	**0**	**0**	**0**
G1. Amortización de la Deuda Pública con Gasto No Etiquetado			
G2. Amortización de la Deuda Pública con Gasto Etiquetado			
A3. Financiamiento Neto (A3 = F – G)	**0**	**0**	**0**

Concepto	Estimado/ Aprobado	Devengado	Recaudado/ Pagado
A1. Ingresos de Libre Disposición	200,000,000	121,565,796	55,565,800
A3.1 Financiamiento Neto con Fuente de Pago de Ingresos de Libre Disposición (A3.1 = F1 – G1)	**0**	**0**	**0**
F1. Financiamiento con Fuente de Pago de Ingresos de Libre Disposición			0
G1. Amortización de la Deuda Pública con Gasto No Etiquetado			
B1. Gasto No Etiquetado (sin incluir Amortización de la Deuda Pública)			
C1. Remanentes de Ingresos de Libre Disposición aplicados en el periodo			
V. Balance Presupuestario de Recursos Disponibles (V = A1 + A3.1 – B 1 + C1)	**200,000,000**	**121,565,796**	**55,565,800**
VI. Balance Presupuestario de Recursos Disponibles sin Financiamiento Neto (VI = V – A3.1)	**200,000,000**	**121,565,796**	**55,565,800**

Concept	Estimado/ Aprobado	Devengado	Recaudado/
A2. Transferencias Federales Etiquetadas	7,516,613,487	2,377,322,776	1,297,271,197
A3.2 Financiamiento Neto con Fuente de Pago de Transferencias Federales Etiquetadas (A3.2 = F2 – G2)	**0**	**0**	**0**
F2. Financiamiento con Fuente de Pago de Transferencias Federales Etiquetadas			
G2. Amortización de la Deuda Pública con Gasto Etiquetado			
B2. Gasto Etiquetado (sin incluir Amortización de la Deuda Pública)			
C2. Remanentes de Transferencias Federales Etiquetadas aplicados en el periodo			
VII. Balance Presupuestario de Recursos Etiquetados (VII = A2 + A3.2 – B2 + C2)	**7,516,613,487**	**2,377,322,776**	**1,297,271,197**
VIII. Balance Presupuestario de Recursos Etiquetados sin Financiamiento Neto (VIII = VII – A3.2)	**7,516,613,487**	**2,377,322,776**	**1,297,271,197**

SERVICIOS DE SALUD DE OAXACA
Estado Analitico de Ingreso Detallado - LDF
Del 1 de enero al 30 de junio de 2021
(PESOS)

Concepto	Ingreso					Diferencia
	Estimado	Ampliaciones/ (Reducciones)	Modificado	Devengado	Recaudado	
Ingresos de Libre Disposición						
A. Impuestos						
B. Cuotas y Aportaciones de Seguridad Social						
C. Contribuciones de Mejoras						
D. Derechos						
E. Productos						
F. Aprovechamientos						
G. Ingresos por Ventas de Bienes y Servicios						
H. Participaciones (H=h1+h2+h3+h4+h5+h6+h7+h8+h9+h10+h11)	**0**	**228,551,087**	**228,551,087**	**228,551,087**	**0**	**0**
h1) Fondo General de Participaciones						
h2) Fondo de Fomento Municipal						
h3) Fondo de Fiscalización y Recaudación						
h4) Fondo de Compensación						
h5) Fondo de Extracción de Hidrocarburos						
h6) Impuesto Especial Sobre Producción y Servicios						
h7) 0.136% de la Recaudación Federal Participable						
h8) 3.17% Sobre Extracción de Petróleo						
h9) Gasolinas y Diésel						
h10) Fondo del Impuesto Sobre la Renta						
h11) Fondo de Estabilización de los Ingresos de las Entidades Federativas	0	228,551,087	228,551,087	228,551,087	0	0
I. Incentivos Derivados de la Colaboración Fiscal (I=i1+i2+i3+i4+i5)	**0**	**0**	**0**	**0**	**0**	**0**
i1) Tenencia o Uso de Vehículos						
i2) Fondo de Compensación ISAN						
i3) Impuesto Sobre Automóviles Nuevos						
i4) Fondo de Compensación de Repecos-Intermedios						
i5) Otros Incentivos Económicos						
J. Transferencias						
K. Convenios						
k1) Otros Convenios y Subsidios						
L. Otros Ingresos de Libre Disposición (L=l1+l2)	**200,000,000**	**71,565,796**	**271,565,796**	**121,565,796**	**55,565,800**	**150,000,000**
l1) Participaciones en Ingresos Locales						
l2) Otros Ingresos de Libre Disposición	200,000,000	71,565,796	271,565,796	121,565,796	55,565,800	150,000,000
I. Total de Ingresos de Libre Disposición (I=A+B+C+D+E+F+G+H+I+J+K+L)	**200,000,000**	**300,116,883**	**500,116,883**	**350,116,883**	**55,565,800**	**150,000,000**
Ingresos Excedentes de Ingresos de Libre Disposición						
Transferencias Federales Etiquetadas						
A. Aportaciones (A=a1+a2+a3+a4+a5+a6+a7+a8)	**4,962,566,763**	**95,751,271**	**5,058,318,034**	**798,644,876**	**44,613,949**	**4,259,673,157**
a1) Fondo de Aportaciones para la Nómina Educativa y Gasto Operativo						
a2) Fondo de Aportaciones para los Servicios de Salud	4,962,566,763	95,751,271	5,058,318,034	798,644,876	44,613,949	4,259,673,157
a3) Fondo de Aportaciones para la Infraestructura Social						
a4) Fondo de Aportaciones para el Fortalecimiento de los Municipios y de las Demarcaciones Territoriales del Distrito Federal						
a5) Fondo de Aportaciones Múltiples						
a6) Fondo de Aportaciones para la Educación Tecnológica y de Adultos						
a7) Fondo de Aportaciones para la Seguridad Pública de los Estados y del Distrito Federal						
a8) Fondo de Aportaciones para el Fortalecimiento de las Entidades Federativas						
B. Convenios (B=b1+b2+b3+b4)	**222,368,015**	**231,608,669**	**453,976,684**	**196,420,956**	**184,506,965**	**257,555,728**
b1) Convenios de Protección Social en Salud	222,368,015	231,608,669	453,976,684	196,420,956	184,506,965	257,555,728
b2) Convenios de Descentralización						
b3) Convenios de Reasignación						
b4) Otros Convenios y Subsidios						
C. Fondos Distintos de Aportaciones (C=c1+c2)	**0**	**0**	**0**	**0**	**0**	**0**
c1) Fondo para Entidades Federativas y Municipios Productores de Hidrocarburos						
c2) Fondo Minero						
D. Transferencias, Subsidios y Subvenciones, y Pensiones y Jubilaciones	2,331,678,709	1,940,267,009	4,271,945,718	1,153,705,856	1,068,150,283	3,118,239,863
E. Otras Transferencias Federales Etiquetadas			0			0
II. Total de Transferencias Federales Etiquetadas (II = A + B + C + D + E)	**7,516,613,487**	**2,267,626,949**	**9,784,240,436**	**2,148,771,688**	**1,297,271,197**	**7,635,468,748**
III. Ingresos Derivados de Financiamientos (III = A)	**0**	**0**	**0**	**0**	**0**	**0**
A. Ingresos Derivados de Financiamientos						
IV. Total de Ingresos (IV = I + II + III)	**7,716,613,487**	**2,567,743,832**	**10,284,357,319**	**2,498,888,571**	**1,352,836,997**	**7,785,468,748**
Datos Informativos						
1. Ingresos Derivados de Financiamientos con Fuente de Pago de Ingresos de Libre Disposición						
2. Ingresos Derivados de Financiamientos con Fuente de Pago de Transferencias Federales Etiquetadas						
3. Ingresos Derivados de Financiamientos (3 = 1 + 2)	**0**	**0**	**0**	**0**	**0**	**0**

SERVICIOS DE SALUD DE OAXACA
Informe Analítico de la Deuda Pública y Otros Pasivos - LDF
Del 1 de enero al 30 de junio de 2021
(PESOS)

Denominación de la Deuda Pública y Otros Pasivos	Saldo al 30 de junio de 2021-1 (d)	Disposiciones del Periodo (e)	Amortizaciones del Periodo (f)	Revaluaciones, Reclasificaciones y Otros Ajustes (g)	Saldo Final del Periodo (h) h=d+e-f+g	Pago de Intereses del Periodo (i)	Pago de Comisiones y demás costos asociados durante el Periodo (j)
1. Deuda Pública (1=A+B)							
A. Corto Plazo (A=a1+a2+a3)							
a1) Instituciones de Crédito							
a2) Títulos y Valores							
a3) Arrendamientos Financieros							
B. Largo Plazo (B=b1+b2+b3)							
b1) Instituciones de Crédito							
b2) Títulos y Valores							
b3) Arrendamientos Financieros							
2. Otros Pasivos	**14,408,752,150**				**14,408,752,150**		
3. Total de la Deuda Pública y Otros Pasivos (3=1+2)	**14,408,752,150**				**14,408,752,150**		
4. Deuda Contingente 1 (Informativo)							
A. Deuda Contingente 1							
B. Deuda Contingente 2							
C. Deuda Contingente XX							
5. Valor de Instrumentos Bono Cupón Cero 2 (Informativo)							
A. Instrumento Bono Cupón Cero 1							
B. Instrumento Bono Cupón Cero 2							
C. Instrumento Bono Cupón Cero XX							

1 Se refiere a cualquier Financiamiento sin fuente o garantía de pago definida, que sea asumida de manera solidaria o subsidiaria por las Entidades Federativas con sus Municipios, organismos descentralizados y empresas de participación estatal mayoritaria y fideicomisos, locales o municipales, y por los Municipios con sus respectivos organismos descentralizados y empresas de participación municipal mayoritaria.
2 Se refiere al valor del Bono Cupón Cero que respalda el pago de los créditos asociados al mismo (Activo).

Obligaciones a Corto Plazo (k)	Monto Contratado (l)	Plazo Pactado (m)	Tasa de Interés (n)	Comisiones y Costos Relacionados (o)	Tasa Efectiva (p)
6. Obligaciones a Corto Plazo (Informativo)					
A. Crédito 1					
B. Crédito 2					
C. Crédito XX					

SERVICIOS DE SALUD DE OAXACA
Informe Analitico de Obligaciones Diferentes de Financiamientos -LDF
Del 1 de enero al 30 de junio de 2021
(PESOS)

Denominación de las Obligaciones Diferentes de Financiamiento (c)	Fecha del Contrato (d)	Fecha de inicio de operación del proyecto (e)	Fecha de vencimiento (f)	Monto de la inversión pactado (g)	Plazo pactado (h)	Monto promedio mensual del pago de la contraprestación (i)	Monto promedio mensual del pago de la contraprestación correspondiente al pago de inversión (j)	Monto pagado de la inversión al 31 de diciembre de 2020 (k)	Monto pagado de la inversión actualizado al 31 de diciembre de 2020 (l)	Saldo pendiente por pagar de la inversión al 31 de diciembre de 2020 (m = g – l)
A. Asociaciones Público Privadas (APP's) (A=a+b+c+d)										
a) APP 1										
b) APP 2										
c) APP 3										
d) APP XX										
B. Otros Instrumentos (B=a+b+c+d)										
a) Otro Instrumento 1										
b) Otro Instrumento 2										
c) Otro Instrumento 3										
d) Otro Instrumento XX										
C. Total de Obligaciones Diferentes de Financiamiento (C=A+B)										

No aplica

SERVICIOS DE SALUD DE OAXACA
Estado Analítico del Ejercicio del Presupuesto de Egresos Detallado - LDF
Clasificación por Objeto del Gasto (Capítulo y Concepto)
Del 1 de enero al 30 de junio de 2021
(PESOS)

Concepto	Egresos					Subejercicio
	Aprobado	Ampliaciones/ (Reducciones)	Modificado	Devengado	Pagado	
I. Gasto No Etiquetado (I=A+B+C+D+E+F+G+H+I)	**200,000,000**	**651,410,691**	**851,410,691**	**701,410,691**	**399,838,701**	**150,000,000**
A. Servicios Personales (A=a1+a2+a3+a4+a5+a6+a7)	0	0	0	0	0	0
a1) Remuneraciones al Personal de Carácter Permanente						0
a2) Remuneraciones al Personal de Carácter Transitorio						0
a3) Remuneraciones Adicionales y Especiales						0
a4) Seguridad Social						0
a5) Otras Prestaciones Sociales y Económicas						0
a6) Previsiones						0
a7) Pago de Estímulos a Servidores Públicos						0
B. Materiales y Suministros (B=b1+b2+b3+b4+b5+b6+b7+b8+b9)	0	0	0	0	0	0
b1) Materiales de Administración, Emisión de Documentos y Artículos Oficiales						0
b2) Alimentos y Utensilios						0
b3) Materias Primas y Materiales de Producción y Comercialización						0
b4) Materiales y Artículos de Construcción y de Reparación						0
b5) Productos Químicos, Farmacéuticos y de Laboratorio						0
b6) Combustibles, Lubricantes y Aditivos						0
b7) Vestuario, Blancos, Prendas de Protección y Artículos Deportivos						0
b8) Materiales y Suministros Para Seguridad						0
b9) Herramientas, Refacciones y Accesorios Menores						0
C. Servicios Generales (C=c1+c2+c3+c4+c5+c6+c7+c8+c9)	0	0	0	0	0	0
c1) Servicios Básicos						0
c2) Servicios de Arrendamiento						0
c3) Servicios Profesionales, Científicos, Técnicos y Otros Servicios						0
c4) Servicios Financieros, Bancarios y Comerciales						0
c5) Servicios de Instalación, Reparación, Mantenimiento y Conservación						0
c6) Servicios de Comunicación Social y Publicidad						0
c7) Servicios de Traslado y Viáticos						0
c8) Servicios Oficiales						0
c9) Otros Servicios Generales						0
D. Transferencias, Asignaciones, Subsidios y Otras Ayudas (D=d1+d2+d3+d4+d5+d6+d7+d8+d9)	200,000,000	651,410,691	851,410,691	701,410,691	399,838,701	150,000,000
d1) Transferencias Internas y Asignaciones al Sector Público	200,000,000	651,410,691	851,410,691	701,410,691	399,838,701	150,000,000
d2) Transferencias al Resto del Sector Público						0
d3) Subsidios y Subvenciones						0
d4) Ayudas Sociales						0
d5) Pensiones y Jubilaciones						0
d6) Transferencias a Fideicomisos, Mandatos y Otros Análogos						0
d7) Transferencias a la Seguridad Social						0
d8) Donativos						0
d9) Transferencias al Exterior						0
E. Bienes Muebles, Inmuebles e Intangibles (E=e1+e2+e3+e4+e5+e6+e7+e8+e9)	0	0	0	0	0	0
e1) Mobiliario y Equipo de Administración						0
e2) Mobiliario y Equipo Educacional y Recreativo						0
e3) Equipo e Instrumental Médico y de Laboratorio						0
e4) Vehículos y Equipo de Transporte						0
e5) Equipo de Defensa y Seguridad						0
e6) Maquinaria, Otros Equipos y Herramientas						0
e7) Activos Biológicos						0
e8) Bienes Inmuebles						0
e9) Activos Intangibles						0
F. Inversión Pública (F=f1+f2+f3)	0	0	0	0	0	0
f1) Obra Pública en Bienes de Dominio Público						0
f2) Obra Pública en Bienes Propios						0
f3) Proyectos Productivos y Acciones de Fomento						0
G. Inversiones Financieras y Otras Provisiones (G=g1+g2+g3+g4+g5+g6+g7)	0	0	0	0	0	0
g1) Inversiones Para el Fomento de Actividades Productivas						0
g2) Acciones y Participaciones de Capital						0
g3) Compra de Títulos y Valores						0
g4) Concesión de Préstamos						0
g5) Inversiones en Fideicomisos, Mandatos y Otros Análogos						0
Fideicomiso de Desastres Naturales (Informativo)						0
g6) Otras Inversiones Financieras						0
g7) Provisiones para Contingencias y Otras Erogaciones Especiales						0
H. Participaciones y Aportaciones (H=h1+h2+h3)	0	0	0	0	0	0
h1) Participaciones						0
h2) Aportaciones						0
h3) Convenios						0
I. Deuda Pública (I=i1+i2+i3+i4+i5+i6+i7)	0	0	0	0	0	0
i1) Amortización de la Deuda Pública						0
i2) Intereses de la Deuda Pública						0
i3) Comisiones de la Deuda Pública						0
i4) Gastos de la Deuda Pública						0
i5) Costo por Coberturas						0
i6) Apoyos Financieros						0
i7) Adeudos de Ejercicios Fiscales Anteriores (ADEFAS)						0

Concepto	Egresos					Subejercicio
	Aprobado	Ampliaciones/ (Reducciones)	Modificado	Devengado	Pagado	
II. Gasto Etiquetado (II=A+B+C+D+E+F+G+H+I)	**7,516,613,487**	**2,421,814,940**	**9,938,428,427**	**3,035,152,645**	**1,323,194,297**	**6,903,275,782**
A. Servicios Personales (A=a1+a2+a3+a4+a5+a6+a7)	0	0	0	0	0	0
a1) Remuneraciones al Personal de Carácter Permanente						0
a2) Remuneraciones al Personal de Carácter Transitorio						0
a3) Remuneraciones Adicionales y Especiales						0
a4) Seguridad Social						0
a5) Otras Prestaciones Sociales y Económicas						0
a6) Previsiones						0
a7) Pago de Estímulos a Servidores Públicos						0
B. Materiales y Suministros (B=b1+b2+b3+b4+b5+b6+b7+b8+b9)	0	0	0	0	0	0
b1) Materiales de Administración, Emisión de Documentos y Artículos Oficiales						0
b2) Alimentos y Utensilios						0
b3) Materias Primas y Materiales de Producción y Comercialización						0
b4) Materiales y Artículos de Construcción y de Reparación						0
b5) Productos Químicos, Farmacéuticos y de Laboratorio						0
b6) Combustibles, Lubricantes y Aditivos						0
b7) Vestuario, Blancos, Prendas de Protección y Artículos Deportivos						0
b8) Materiales y Suministros Para Seguridad						0
b9) Herramientas, Refacciones y Accesorios Menores						0
C. Servicios Generales (C=c1+c2+c3+c4+c5+c6+c7+c8+c9)	0	0	0	0	0	0
c1) Servicios Básicos						0
c2) Servicios de Arrendamiento						0
c3) Servicios Profesionales, Científicos, Técnicos y Otros Servicios						0
c4) Servicios Financieros, Bancarios y Comerciales						0
c5) Servicios de Instalación, Reparación, Mantenimiento y Conservación						0
c6) Servicios de Comunicación Social y Publicidad						0
c7) Servicios de Traslado y Viáticos						0
c8) Servicios Oficiales						0
c9) Otros Servicios Generales						0
D. Transferencias, Asignaciones, Subsidios y Otras Ayudas (D=d1+d2+d3+d4+d5+d6+d7+d8+d9)	7,304,034,124	1,997,142,437	9,301,176,561	2,590,997,547	1,161,596,506	6,710,179,014
d1) Transferencias Internas y Asignaciones al Sector Público	7,304,034,124	1,997,127,437	9,301,161,561	2,590,997,547	1,161,596,506	6,710,164,014
d2) Transferencias al Resto del Sector Público						0
d3) Subsidios y Subvenciones						0
d4) Ayudas Sociales		15,000	15,000	0	0	15,000
d5) Pensiones y Jubilaciones						0
d6) Transferencias a Fideicomisos, Mandatos y Otros Análogos						0
d7) Transferencias a la Seguridad Social						0
d8) Donativos						0
d9) Transferencias al Exterior						0
E. Bienes Muebles, Inmuebles e Intangibles (E=e1+e2+e3+e4+e5+e6+e7+e8+e9)	212,579,363	152,949,075	365,528,438	203,812,060	442,456	161,716,379
e1) Mobiliario y Equipo de Administración	90,415,291	-67,028,440	23,386,851	16,277,391	57,456	7,109,461
e2) Mobiliario y Equipo Educacional y Recreativo	0	147,936	147,936	32,924	0	115,012
e3) Equipo e Instrumental Médico y de Laboratorio	121,134,331	135,570,055	256,704,387	104,402,876	0	152,301,510
e4) Vehículos y Equipo de Transporte	0	84,942,976	84,942,976	82,842,896	385,000	2,100,080
e5) Equipo de Defensa y Seguridad	0	0	0	0	0	0
e6) Maquinaria, Otros Equipos y Herramientas	1,029,741	-769,253	260,488	249,488	0	11,000
e7) Activos Biológicos	0	0	0	0	0	0
e8) Bienes Inmuebles	0	0	0	0	0	0
e9) Activos Intangibles	0	85,800	85,800	6,484	0	79,316
F. Inversión Pública (F=f1+f2+f3)	0	197,802,161	197,802,161	192,137,126	144,809,067	5,665,034
f1) Obra Pública en Bienes de Dominio Público	0	123,809,742	123,809,742	118,321,946	71,493,887	5,487,796
f2) Obra Pública en Bienes Propios	0	73,992,419	73,992,419	73,815,180	73,315,180	177,238
f3) Proyectos Productivos y Acciones de Fomento						0
G. Inversiones Financieras y Otras Provisiones (G=g1+g2+g3+g4+g5+g6+g7)	0	0	0	0	0	0
g1) Inversiones Para el Fomento de Actividades Productivas						0
g2) Acciones y Participaciones de Capital						0
g3) Compra de Títulos y Valores						0
g4) Concesión de Préstamos						0
g5) Inversiones en Fideicomisos, Mandatos y Otros Análogos						0
Fideicomiso de Desastres Naturales (Informativo)						0
g6) Otras Inversiones Financieras						0
g7) Provisiones para Contingencias y Otras Erogaciones Especiales						0
H. Participaciones y Aportaciones (H=h1+h2+h3)	0	0	0	0	0	0
h1) Participaciones						0
h2) Aportaciones						0
h3) Convenios						0
I. Deuda Pública (I=i1+i2+i3+i4+i5+i6+i7)	0	73,921,268	73,921,268	48,205,912	16,346,268	25,715,356
i1) Amortización de la Deuda Pública						0
i2) Intereses de la Deuda Pública						0
i3) Comisiones de la Deuda Pública						0
i4) Gastos de la Deuda Pública						0
i5) Costo por Coberturas						0
i6) Apoyos Financieros						0
i7) Adeudos de Ejercicios Fiscales Anteriores (ADEFAS)	0	73,921,268	73,921,268	48,205,912	16,346,268	25,715,356
III. Total de Egresos (III = I + II)	**7,716,613,487**	**3,073,225,631**	**10,789,839,118**	**3,736,563,335**	**1,723,032,998**	**7,053,275,782**

SERVICIOS DE SALUD DE OAXACA
Estado Analítico del Ejercicio del Presupuesto de Egresos Detallado - LDF
Clasificación Administrativa
Del 1 de enero al 30 de junio de 2021
(PESOS)

Concepto	Egresos					Subejercicio
	Aprobado	Ampliaciones/ (Reducciones)	Modificado	Devengado	Pagado	
I. Gasto No Etiquetado (I=A)	**200,000,000**	**651,410,691**	**851,410,691**	**701,410,691**	**399,838,701**	**150,000,000**
A. SERVICIOS DE SALUD	200,000,000	651,410,691	851,410,691	701,410,691	399,838,701	150,000,000
II. Gasto Etiquetado (II=A)	**7,516,613,487**	**2,421,814,940**	**9,938,428,427**	**3,035,152,645**	**1,323,194,297**	**6,903,275,782**
A. SERVICIOS DE SALUD	7,516,613,487	2,421,814,940	9,938,428,427	3,035,152,645	1,323,194,297	6,903,275,782
III. Total de Egresos (III = I + II)	**7,716,613,487**	**3,073,225,631**	**10,789,839,118**	**3,736,563,335**	**1,723,032,998**	**7,053,275,782**

SERVICIOS DE SALUD DE OAXACA
Estado Analítico del Ejercicio del Presupuesto de Egresos Detallado - LDF
Clasificación Funcional (Finalidad y Función)
Del 1 de enero al 30 de junio de 2021
(PESOS)

Concepto	Egresos					S
	Aprobado	Ampliaciones/ (Reducciones)	Modificado	Devengado	Pagado	
I. Gasto No Etiquetado (I=A+B+C+D)	**200,000,000**	**651,410,691**	**851,410,691**	**701,410,691**	**399,838,701**	
A. Gobierno (A=a1+a2+a3+a4+a5+a6+a7+a8)	**0**	**0**	**0**	**0**	**0**	
a1) Legislación						
a2) Justicia						
a3) Coordinación de la Política de Gobierno						
a4) Relaciones Exteriores						
a5) Asuntos Financieros y Hacendarios						
a6) Seguridad Nacional						
a7) Asuntos de Orden Público y de Seguridad Interior						
a8) Otros Servicios Generales						
B. Desarrollo Social (B=b1+b2+b3+b4+b5+b6+b7)	**200,000,000**	**651,410,691**	**851,410,691**	**701,410,691**	**399,838,701**	
b1) Protección Ambiental						
b2) Vivienda y Servicios a la Comunidad						
b3) Salud	200,000,000	651,410,691	851,410,691	701,410,691	399,838,701	
b4) Recreación, Cultura y Otras Manifestaciones Sociales						
b5) Educación						
b6) Protección Social						
b7) Otros Asuntos Sociales						
C. Desarrollo Económico (C=c1+c2+c3+c4+c5+c6+c7+c8+c9)	**0**	**0**	**0**	**0**	**0**	
c1) Asuntos Económicos, Comerciales y Laborales en General						
c2) Agropecuaria, Silvicultura, Pesca y Caza						
c3) Combustibles y Energía						
c4) Minería, Manufacturas y Construcción						
c5) Transporte						
c6) Comunicaciones						
c7) Turismo						
c8) Ciencia, Tecnología e Innovación						
c9) Otras Industrias y Otros Asuntos Económicos						
D. Otras No Clasificadas en Funciones Anteriores (D=d1+d2+d3+d4)	**0**	**0**	**0**	**0**	**0**	
d1) Transacciones de la Deuda Pública / Costo Financiero de la Deuda						
d2) Transferencias, Participaciones y Aportaciones Entre Diferentes Niveles y Órdenes de Gobierno						
d3) Saneamiento del Sistema Financiero						
d4) Adeudos de Ejercicios Fiscales Anteriores						
II: Gasto Etiquetado (II=A+B+C+D)	**7,516,613,487**	**2,421,814,940**	**9,938,428,427**	**3,035,152,645**	**1,323,194,297**	
A. Gobierno (A=a1+a2+a3+a4+a5+a6+a7a+a8)	**0**	**0**	**0**	**0**	**0**	
a1) Legislación						
a2) Justicia						
a3) Coordinación de la Política de Gobierno						
a4) Relaciones Exteriores						
a5) Asuntos Financieros y Hacendarios						
a6) Seguridad Nacional						
a7) Asuntos de Orden Público y de Seguridad Interior						
a8) Otros Servicios Generales						
B. Desarrollo Social (B=b1+b2+b3+b4+b5+b6+b7)	**7,516,613,487**	**2,421,814,940**	**9,938,428,427**	**3,035,152,645**	**1,323,194,297**	
b1) Protección Ambiental						
b2) Vivienda y Servicios a la Comunidad						
b3) Salud	7,516,613,487	2,421,814,940	9,938,428,427	3,035,152,645	1,323,194,297	
b4) Recreación, Cultura y Otras Manifestaciones Sociales						
b5) Educación						
b6) Protección Social						
b7) Otros Asuntos Sociales						
C. Desarrollo Económico (C=c1+c2+c3+c4+c5+c6+c7+c8+c9)	**0**	**0**	**0**	**0**	**0**	
c1) Asuntos Económicos, Comerciales y Laborales en General						
c2) Agropecuaria, Silvicultura, Pesca y Caza						
c3) Combustibles y Energía						
c4) Minería, Manufacturas y Construcción						
c5) Transporte						
c6) Comunicaciones						
c7) Turismo						
c8) Ciencia, Tecnología e Innovación						
c9) Otras Industrias y Otros Asuntos Económicos						
D. Otras No Clasificadas en Funciones Anteriores (D=d1+d2+d3+d4)	**0**	**0**	**0**	**0**	**0**	
d1) Transacciones de la Deuda Pública / Costo Financiero de la Deuda						
d2) Transferencias, Participaciones y Aportaciones Entre Diferentes Niveles y Órdenes de Gobierno						
d3) Saneamiento del Sistema Financiero						
d4) Adeudos de Ejercicios Fiscales Anteriores						
III. Total de Egresos (III = I + II)	**7,716,613,487**	**3,073,225,631**	**10,789,839,118**	**3,736,563,335**	**1,723,032,998**	

SERVICIOS DE SALUD DE OAXACA
Estado Analítico del Ejercicio del Presupuesto de Egresos Detallado - LDF
Clasificación de Servicios Personales por Categoría
Del 1 de enero al 30 de junio de 2021
(PESOS)

Concepto	Egresos					Subejercicio
	Aprobado	Ampliaciones/ (Reducciones)	Modificado	Devengado	Pagado	
I. Gasto No Etiquetado (I=A+B+C+D+E+F)	**0**	**167,785,997**	**167,785,997**	**167,785,997**	**0**	**0**
A. Personal Administrativo						0
B. Magisterio						0
C. Servicios de Salud (C=c1+c2)	0	167,785,997	167,785,997	167,785,997	0	0
c1) Personal Administrativo						0
c2) Personal Médico, paramédico y afín						0
D. Seguridad Pública						0
E. Gastos asociados a la implementación de nuevas leyes federales o reformas a las mismas (E=e1+e2)	0	0	0	0	0	0
e1) Nombre del Programa o Ley 1						0
e2) Nombre del Programa o Ley 2						0
F. Sentencias laborales definitivas						0
II. Gasto Etiquetado (I=A+B+C+D+E+F)	**4,131,509,490**	**-63,548,788**	**4,067,960,702**	**1,286,554,235**	**0**	**2,781,406,468**
A. Personal Administrativo						0
B. Magisterio						0
C. Servicios de Salud (C=c1+c2)	4,131,509,490	-63,548,788	4,067,960,702	1,286,554,235	0	2,781,406,468
c1) Personal Administrativo						0
c2) Personal Médico, paramédico y afín						0
D. Seguridad Pública						0
E. Gastos asociados a la implementación de nuevas leyes federales o reformas a las mismas (E=e1+e2)	0	0	0	0	0	0
e1) Nombre del Programa o Ley 1						0
e2) Nombre del Programa o Ley 2						0
F. Sentencias laborales definitivas	0	0	0	0	0	0
III. Total de Gasto en Servicios Personales (III = I + II)	**4,131,509,490**	**104,237,209**	**4,235,746,699**	**1,454,340,232**	**0**	**2,781,406,468**

SERVICIOS DE SALUD DE OAXACA

Informe sobre Estudios Actuariales - LDF

	Pensiones y jubilaciones	Salud	Riesgos de trabajo	Invalidez y vida	Otras prestaciones sociales
Tipo de Sistema					
Prestación laboral o Fondo general para trabajadores del estado o municipio					
Beneficio definido, Contribución definida o Mixto					
Población afiliada					
Activos					
Edad máxima					
Edad mínima					
Edad promedio					
Pensionados y Jubilados					
Edad máxima					
Edad mínima					
Edad promedio					
Beneficiarios					
Promedio de años de servicio (trabajadores activos)					
Aportación individual al plan de pensión como % del salario					
Aportación del ente público al plan de pensión como % del salario					
Crecimiento esperado de los pensionados y jubilados (como %)					
Crecimiento esperado de los activos (como %)					
Edad de Jubilación o Pensión					
Esperanza de vida					
Ingresos del Fondo					
Ingresos Anuales al Fondo de Pensiones					
Nómina anual					
Activos					
Pensionados y Jubilados					
Beneficiarios de Pensionados y Jubilados					
Monto mensual por pensión					
Máximo					
Mínimo					
Promedio					
Monto de la reserva					
Valor presente de las obligaciones					
Pensiones y Jubilaciones en curso de pago					
Generación actual					
Generaciones futuras					
Valor presente de las contribuciones asociadas a los sueldos futuros de cotización X%					
Generación actual					
Generaciones futuras					
Valor presente de aportaciones futuras					
Generación actual					
Generaciones futuras					
Otros Ingresos					
Déficit/superávit actuarial					
Generación actual					
Generaciones futuras					
Periodo de suficiencia					
Año de descapitalización					
Tasa de rendimiento					
Estudio actuarial					
Año de elaboración del estudio actuarial					
Empresa que elaboró el estudio actuarial					

No aplica