



GOBIERNO DEL ESTADO
DE OAXACA

TOMO V – D

SECTOR PARAESTATAL

INDICE	1
1. COMISIÓN ESTATAL DE PROTECCIÓN CIVIL DE OAXACA	8-73
1.1.- Resultados generales	
1.2.- Información Contable	
1.2.1.- Estado de Situación financiera	
1.2.2.- Estado de Actividades	
1.2.3.- Estado de variación en la hacienda pública	
1.2.4.- Estado de cambios en la situación financiera	
1.2.5.- Estado de Flujos de Efectivo	
1.2.6.- Estado analítico del activo	
1.2.7.- Estado analítico de la deuda y otros pasivos	
1.2.8.- Informe sobre pasivos contingentes consolidado	
1.2.9.- Notas a los estados financieros consolidado	
1.2.10.- Conciliación entre los Ingresos Presupuestarios y Contables	
1.2.11.- Conciliación entre los Egresos Presupuestarios y Gastos Contables	
1.3.- Información Presupuestaria	
1.3.1.- Estado analítico de los ingresos presupuestarios	
1.3.2.- Estado analítico del ejercicio del presupuesto de egresos en Clasificación por Objeto del Gasto	
1.3.3.- Estado analítico del ejercicio del presupuesto de egresos en Clasificación Económica (por Tipo de Gasto)	
1.3.4.- Estado analítico del ejercicio del presupuesto de egresos en Clasificación Administrativa	
1.3.5.- Estado analítico del ejercicio del presupuesto de egresos en Clasificación Funcional	
1.4.- Deuda	
1.4.1.- endeudamiento neto	
1.4.2.- Intereses de la deuda	
1.4.3.- Indicadores de postura fiscal	
1.5.- Información Programática	
1.5.1.-Resumen por programa presupuestario	
1.5.2.- Indicadores de resultados	
1.5.3.- Programas y Proyectos de inversión	
1.6.- Anexos (Información Adicional)	
1.6.1.- Relación de los bienes inmuebles	
1.6.2.- Relación de los bienes muebles	
1.6.3.- Relación de cuentas bancarias Productivas	
1.6.4.- Relación de esquema bursátiles y de cobertura financiera	



GOBIERNO DEL ESTADO
DE OAXACA

1.6.5.- Montos pagados por ayudas y subsidios

1.7.- Información Correspondiente a Disciplina Financiera

1.7.1.- Estado de Situación Financiera Detallado-LDF

1.7.2.- Balance Presupuestario

1.7.3.- Estado Analítico de Ingresos Detallado

1.7.4.- Informe Analítico de la Deuda y Otros Pasivos

1.7.5.- Informe Analítico de Obligaciones Diferentes de Financiamiento

1.7.6.- Estado Analítico del Presupuesto de Egresos Clasificador por Objeto del Gasto (Capítulo-Concepto)

1.7.7.- Estado Analítico del Presupuesto de Egresos Clasificación Administrativa

1.7.8.- Estado Analítico del Presupuesto de Egresos Clasificación Funcional (Finalidad y Función)

1.7.9.- Estado Analítico del Presupuesto de Egresos Clasificación de Servicios Personales

1.7.10.- Informe Sobre Estudios Actuariales

2. CORPORACIÓN OAXAQUEÑA DE RADIO Y TELEVISIÓN

74-157

2.1.- Resultados Generales

2.2.- Información Contable

2.2.1.- Estado de Situación financiera

2.2.2.- Estado de Actividades

2.2.3.- Estado de variación en la hacienda pública

2.2.4.- Estado de cambios en la situación financiera

2.2.5.- Estado de Flujos de Efectivo

2.2.6.- Estado analítico del activo

2.2.7.- Estado analítico de la deuda y otros pasivos

2.2.8.- Informe sobre pasivos contingentes

2.2.9.- Notas a los estados financieros

2.2.10.- Conciliación entre los Ingresos Presupuestarios Contables

2.2.11.- Conciliación entre los Egresos Presupuestarios y Gastos Contables

2.3.- Información Presupuestaria

2.3.1.- Estado analítico de ingresos presupuestarios

2.3.2.- Estado analítico del ejercicio del presupuesto de egresos en Clasificación por Objeto del Gasto

2.3.3.- Estado analítico del ejercicio del presupuesto de egresos en Clasificación Económica (por Tipo de Gasto)

2.3.4.- Estado analítico del ejercicio del presupuesto de egresos en Clasificación Administrativa

2.3.5.- Estado analítico del ejercicio del presupuesto de egresos en Clasificación Funcional

2.4.- Deuda

2.4.1.- Endeudamiento neto

2.4.2.- Intereses de la deuda

2.4.3.- Indicadores de postura fiscal



GOBIERNO DEL ESTADO
DE OAXACA

2.5.- Información Programática

- 2.5.1.- Resumen por programa presupuestario
- 2.5.2.- Programas y Proyectos de inversión

2.6.- Anexos (Información Adicional)

- 2.6.1.- Relación de los bienes inmuebles
- 2.6.2.- Relación de los bienes muebles
- 2.6.3.- Relación de cuentas bancarias Productivas
- 2.6.4.- Relación de esquema bursátiles y de cobertura financiera
- 2.6.5.- Montos pagados por ayudas y subsidios

2.7.- Información Correspondiente a Disciplina Financiera

- 2.7.1.- Estado de Situación Financiera Detallado-LDF
- 2.7.2.- Balance Presupuestario
- 2.7.3.- Estado Analítico de Ingresos Detallado
- 2.7.4.- Informe Analítico de la Deuda y Otros Pasivos
- 2.7.5.- Informe Analítico de Obligaciones Diferentes de Financiamiento
- 2.7.6.- Estado Analítico del Presupuesto de Egresos Clasificador por Objeto del Gasto (Capítulo-Concepto)
- 2.7.7.- Estado Analítico del Presupuesto de Egresos Clasificación Administrativa
- 2.7.8.- Estado Analítico del Presupuesto de Egresos Clasificación Funcional (Finalidad y Función)
- 2.7.9.- Estado Analítico del Presupuesto de Egresos Clasificación de Servicios Personales
- 2.7.10.- Informe Sobre Estudios Actuariales

3. DIRECCION GENERAL DE POBLACIÓN DE OAXACA

158-223

3.1.- Resultados Generales

3.2.- Información Contable

- 3.2.1.- Estado de Situación financiera
- 3.2.2.- Estado de Actividades
- 3.2.3.- Estado de variación en la hacienda pública
- 3.2.4.- Estado de cambios en la situación financiera
- 3.2.5.- Estado de Flujos de Efectivo
- 3.2.6.- Estado analítico del activo
- 3.2.7.- Estado analítico de la deuda y otros pasivos
- 3.2.8.- Informe sobre pasivos contingentes
- 3.2.9.- Notas a los estados financieros
- 3.2.10.- Conciliación entre los Ingresos Presupuestarios y Contables
- 3.2.11.- Conciliación entre los Egresos Presupuestarios y Gastos Contables

3.3.- Información Presupuestaria

- 3.3.1.- Estado analítico de ingresos presupuestarios
- 3.3.2.- Estado analítico del ejercicio del presupuesto de egresos en Clasificación por Objeto del Gasto



GOBIERNO DEL ESTADO
DE OAXACA

3.3.3.- Estado analítico del ejercicio del presupuesto de egresos en Clasificación Económica (por Tipo de Gasto)

3.3.4.- Estado analítico del ejercicio del presupuesto de egresos en Clasificación Administrativa

3.3.5.- Estado analítico del ejercicio del presupuesto de egresos en Clasificación Funcional

3.4.- Deuda

3.4.1.- Endeudamiento neto

3.4.2.- Intereses de la deuda

3.4.3.- Indicadores de postura fiscal

3.5.- Información Programática

3.5.1.- Resumen por programa presupuestario

3.5.2.- Programas y Proyectos de inversión

3.6.- Anexos (Información Adicional)

3.6.1.- Relación de los bienes inmuebles

3.6.2.- Relación de los bienes muebles

3.6.3.- Relación de cuentas bancarias Productivas

3.6.4.- Relación de esquema bursátiles y de cobertura financiera

3.6.5.- Montos pagados por ayudas y subsidios

3.7.- Información Correspondiente a Disciplina Financiera

3.7.1.- Estado de Situación Financiera Detallado-LDF

3.7.2.- Balance Presupuestario

3.7.3.- Estado Analítico de Ingresos Detallado

3.7.4.- Informe Analítico de la Deuda y Otros Pasivos

3.7.5.- Informe Analítico de Obligaciones Diferentes de Financiamiento

3.7.6.- Estado Analítico del Presupuesto de Egresos Clasificador por Objeto del Gasto (Capítulo-Concepto)

3.7.7.- Estado Analítico del Presupuesto de Egresos Clasificación Administrativa

3.7.8.- Estado Analítico del Presupuesto de Egresos Clasificación Funcional (Finalidad y Función)

3.7.9.- Estado Analítico del Presupuesto de Egresos Clasificación de Servicios Personales

3.7.10.- Informe Sobre Estudios Actuariales

4. HOSPITAL DE LA NIÑEZ OAXAQUEÑA

224-297

4.1.- Resultados Generales

4.2.- Información Contable

4.2.1.- Estado de Situación financiera

4.2.2.- Estado de Actividades

4.2.3.- Estado de variación en la hacienda pública

4.2.4.- Estado de cambios en la situación financiera



GOBIERNO DEL ESTADO
DE OAXACA

- 4.2.5.- Estado de Flujos de Efectivo
- 4.2.6.- Estado analítico del activo
- 4.2.7.- Estado analítico de la deuda y otros pasivos
- 4.2.8.- Informe sobre pasivos contingentes
- 4.2.9.- Notas a los estados financieros
- 4.2.10.- Conciliación entre los ingresos presupuestarios y Contables
- 4.2.11.- Conciliación entre los egresos presupuestarios y gastos contables

4.3.- Información Presupuestaria

- 4.3.1.- Estado analítico de ingresos presupuestarios
- 4.3.2.- Estado analítico del ejercicio del presupuesto de egresos en Clasificación por Objeto del Gasto
- 4.3.3.- Estado analítico del ejercicio del presupuesto de egresos en Clasificación Económica (por Tipo de Gasto)
- 4.3.4.- Estado analítico del ejercicio del presupuesto de egresos en Clasificación Administrativa
- 4.3.5.- Estado analítico del ejercicio del presupuesto de egresos en Clasificación Funcional

4.4.- Deuda

- 4.4.1.- Endeudamiento neto
- 4.4.2.- Intereses de la deuda
- 4.4.3.- Indicadores de postura fiscal

4.5.- Información Programática

- 4.5.1.- Resumen por programa presupuestario
- 4.5.2.- Programas y Proyectos de inversión

4.6.- Anexos (Información Adicional)

- 4.6.1.- Relación de los bienes inmuebles
- 4.6.2.- Relación de los bienes muebles
- 4.6.3.- Relación de cuentas bancarias productivas
- 4.6.4.- Relación de esquema bursátiles y de cobertura financiera
- 4.6.5.- Montos pagados por ayudas y subsidios

4.7.- Información Correspondiente a Disciplina Financiera

- 4.7.1.- Estado de Situación Financiera Detallado-LDF
- 4.7.2.- Balance Presupuestario
- 4.7.3.- Estado Analítico de Ingresos Detallado
- 4.7.4.- Informe Analítico de la Deuda y Otros Pasivos
- 4.7.5.- Informe Analítico de Obligaciones Diferentes de Financiamiento
- 4.7.6.- Estado Analítico del Presupuesto de Egresos Clasificador por Objeto del Gasto (Capítulo-Concepto)
- 4.7.7.- Estado Analítico del Presupuesto de Egresos Clasificación Administrativa
- 4.7.8.- Estado Analítico del Presupuesto de Egresos Clasificación Funcional (Finalidad y Función)
- 4.7.9.- Estado Analítico del Presupuesto de Egresos Clasificación de Servicios Personales
- 4.7.10.- Informe Sobre Estudios Actuariales



GOBIERNO DEL ESTADO
DE OAXACA

5. INSTITUTO DE CAPACITACIÓN Y PRODUCTIVIDAD PARA EL TRABAJO DEL ESTADO DE OAXACA	298-360
5.1.- Resultados Generales	
5.2.- Información Contable	
5.2.1.- Estado de Situación financiera	
5.2.2.- Estado de Actividades	
5.2.3.- Estado de variación en la hacienda pública	
5.2.4.- Estado de cambios en la situación financiera	
5.2.5.- Estado de Flujos de Efectivo	
5.2.6.- Estado analítico del activo	
5.2.7.- Estado analítico de la deuda y otros pasivos	
5.2.8.- Informe sobre pasivos contingentes	
5.2.9.- Notas a los estados financieros	
5.2.10.- Conciliación entre los Ingresos Presupuestarios y Contables	
5.2.11.- Conciliación entre los Egresos Presupuestarios y Gastos Contables	
5.3.- Información Presupuestaria	
5.3.1.- Estado analítico de ingresos presupuestarios	
5.3.2.- Estado analítico del ejercicio del presupuesto de egresos en Clasificación por Objeto del Gasto	
5.3.3.- Estado analítico del ejercicio del presupuesto de egresos en Clasificación Económica (por Tipo de Gasto)	
5.3.4.- Estado analítico del ejercicio del presupuesto de egresos en Clasificación Administrativa	
5.3.5.- Estado analítico del ejercicio del presupuesto de egresos en Clasificación Funcional	
5.4.- Deuda	
5.4.1.- Endeudamiento neto	
5.4.2.- Intereses de la deuda	
5.4.3.- Indicadores de postura fiscal	
5.5.- Información Programática	
5.5.1.- Resumen por programa presupuestario	
5.5.2.- Programas y Proyectos de inversión	
5.6.- Anexos (Información Adicional)	
5.6.1.- Relación de los bienes inmuebles	
5.6.2.- Relación de los bienes muebles	
5.6.3.- Relación de cuentas bancarias Productivas	
5.6.4.- Relación de esquema bursátiles y de cobertura financiera	
5.6.5.- Montos pagados por ayudas y subsidios	
5.7.- Información Correspondiente a Disciplina Financiera	
5.7.1.- Estado de Situación Financiera Detallado-LDF	



GOBIERNO DEL ESTADO
DE OAXACA

- 5.7.2.- Balance Presupuestario
- 5.7.3.- Estado Analítico de Ingresos Detallado
- 5.7.4.- Informe Analítico de la Deuda y Otros Pasivos
- 5.7.5.- Informe Analítico de Obligaciones Diferentes de Financiamiento
- 5.7.6.- Estado Analítico del Presupuesto de Egresos Clasificador por Objeto del Gasto (Capítulo-Concepto)
- 5.7.7.- Estado Analítico del Presupuesto de Egresos Clasificación Administrativa
- 5.7.8.- Estado Analítico del Presupuesto de Egresos Clasificación Funcional (Finalidad y Función)
- 5.7.9.- Estado Analítico del Presupuesto de Egresos Clasificación de Servicios Personales
- 5.7.10.- Informe Sobre Estudios Actuariales



GOBIERNO DEL ESTADO
DE OAXACA

COORDINACIÓN ESTATAL DE PROTECCIÓN CIVIL DE OAXACA



GOBIERNO DEL ESTADO
DE OAXACA



**PROTECCIÓN
CIVIL**
Coordinación Estatal de
Protección Civil

RESULTADOS GENERALES DEL TERCER INFORME TRIMESTRAL DEL EJERCICIO 2021 DE LOS PROGRAMAS, Y PROYECTOS LLEVADOS A CABO EN LA COORDINACIÓN ESTATAL DE PROTECCIÓN CIVIL

La nueva Ley de Protección Civil y Gestión Integral de Riesgos de Desastres para el Estado de Oaxaca, nos da la pauta para trabajar de manera coordinada en los tres órdenes de gobierno, lo que nos permite alcanzar los objetivos establecidos en el Plan Nacional de Desarrollo y el Plan Estatal de Desarrollo 2016- 2022 de nuestro Estado.

El Gobierno Estatal, cuenta con políticas públicas que permiten contar con estrategias para la preservación y cuidado de la vida de los Oaxaqueños fomentando la cultura de la autoprotección y autocuidado de la niñez, la juventud y la sociedad en general tanto en sus Municipios y Agencias, garantizar la integridad de las personas, su patrimonio, su entorno, así como el funcionamiento de los servicios vitales y sistemas estratégicos ante la eventualidad de una emergencia o desastre que se presente en el Estado, así como fortaleciendo la estructura del Sistema Nacional de Protección Civil que opera el Licenciado Luis Felipe Puente Espinoza a través de la Coordinación Nacional de Protección Civil.

En 6 líneas de Acción: cuyo objetivo fundamental es Promover la Cultura de la Protección Civil y Gestión Integral de Riesgos.

Línea de Acción 1.-

Se refiere a las acciones en materia de cursos de capacitación; En ésta acción la coordinación realizó 49 cursos a la sociedad civil, escuelas, hospitales, dependencias Estatales y Federales los siguientes: "curso básico de protección civil, primeros auxilios y prevención y combate contra incendios" "evacuación de inmuebles" "uso y manejo de extintores" resultando beneficiados 2325 personas.

"Opinión Técnica para Emitir la Conformidad del Gobernador del Estado de Uso de Sustancias Explosivas" se emitieron 1 opinión técnica esencialmente para el uso y manejo de sustancias explosivas en la industria y en los centros artesanales en el Estado.

Línea de Acción 2.-

Se refiere a los convenios de capacitación inscritos con organismos gubernamentales y del sector privado relacionados con la protección civil para impulsar programas interinstitucionales.

En ésta línea se manejó un indicador interno sexenal el cual nos refleja un indicador ascendente con respecto a años anteriores. Donde se realizaron convenios de colaboración con el DIF y municipios e interinstitucionales con Universidades como la



GOBIERNO DEL ESTADO
DE OAXACA

UNAM, la Universidad Regional de La Salle, El CECYTEO, El IEEPO, SAI, Dependencias Estatales, Federales y Municipales, Organismos de carácter civil y con el Programa de las Naciones Unidas para el Desarrollo (PNUD). De ésta manera se contribuye a que la población oaxaqueña mejora su capacidad de respuesta ante fenómenos naturales y antropogénicos.

Línea de Acción 3.-

Esta línea corresponde al Fortalecimiento de los Municipios. Por lo cual la Coordinación mantuvo una relación estrecha con los Municipios identificados como más vulnerables por lo que se le capacitó y auxilió en la integración de 358 Consejos municipales de protección civil y unidades de protección civil creadas para la elaboración de planes de atención a emergencias. Además de Identificar y crear Albergues temporales. Así mismo, se manejó un indicador interno semestral el cual nos refleja un indicador ascendente del 63% en comparación con años anteriores.

Línea de Acción 4.-

Referida a la cultura de la protección civil difundida y fomentada entre la población oaxaqueña a través de la difusión de información relevante en medios de comunicación masiva electrónica e impresos, a la par de los programas de capacitación comunitaria. Así mismo, se llevó a cabo la creación de la página Web <http://www.proteccioncivil.oaxaca.gob.mx>. Para acercar la información preventiva en materia de Protección Civil.

En ésta línea la difusión es de suma importancia, ya que el método de cálculo de los indicadores fue la sumatoria de afectaciones económicas en el estado de Oaxaca, contabilizadas y transformadas a pesos corrientes, de tipo estratégico y anual con un sentido esperado de descendente en comparación con años anteriores.

Línea de Acción 5.-

En ésta línea corresponde a los simulacros impulsados, organizados y realizados en todo el estado para mejorar la capacidad de respuesta a los participantes que tomaron los cursos de protección civil. De donde se contó con un total de 8 actividades.

Línea de Acción 6.-

Referente a las acciones establecidas para modificar la actitud de una política reactiva a una preventiva en el tema de protección civil.

De las cuales se llevaron a cabo las siguientes acciones relevantes con el Programa de Naciones Unidas para el Desarrollo (PNUD)

- Se Asesoró a los Municipios con el plan municipal de riesgos de desastres
- Se llevaron a cabo estrategias de reducción de riesgos de desastres.



GOBIERNO DEL ESTADO
DE OAXACA

- Se capacitó a funcionarios municipales y regionales
- Se dio Asesoría a comunidades con plan comunitario de reducción de riesgos.
- Se Elaboraron las herramientas de prevención de riesgos.
- Se realizaron Foros y talleres de intercambios de experiencias en reducción de riesgos de desastres.
- Se brindó Asesoría a Secretarías Estatales para la transversalización de la Reducción de Riesgos de Desastres.
- Se llevó a cabo curso de información de sismos para el personal de la CEPCO.
- Se promueven los sistemas de alerta mienta oportuno con la entrega de radios SARMEX.
- Se llevan a cabo cursos de capacitación para escuelas, centros comerciales, dependencias para el manejo de los radios SARMEX.
- Se llevó a cabo el curso ABC de Género para todo el personal de CEPCO.
- Se llevó a cabo el curso Institucionalización de Perspectiva de Género para personal de Mandos Medios.

El 2 de enero del 2015 se publicó mediante decreto 667, la **Ley Estatal de protección civil y gestión integral de riesgos de desastres para el estado de Oaxaca**; con enfoque a la prevención a través de la gestión integral de riesgos, reformada el 22 de abril mediante decreto 12442.- ley estatal de protección civil y gestión integral de riesgos de desastres para el estado de Oaxaca.

En el mismo año 2015, se realizaron el reglamento interno y manual de organización y procedimientos de protección civil; a la fecha se han conformado 2 comités.

- 1) Comités interinstitucionales de prevención de riesgos y recuperación de desastres.
- 2) Comité de seguimiento y evaluación del GIRO (Gestión Integral de Riesgos de Oaxaca)

Actualmente en espera de una 2ª. Reforma a la ley, para ajustarla con la ley de entidades paraestatales del estado de Oaxaca y se integre el órgano de gobierno de la entidad; Quedando pendiente por integrar el comité científico de prevención de riesgos.

Se elaboraron los siguientes planes: 1.- Plan Municipal de prevención y reducción de riesgos de desastres y 2.- Propuesta Nacional del Plan escolar de Gestión de Riesgos de Desastres; Manual de organización interinstitucional para la reducción de riesgos de desastres del estado de Oaxaca y el Formato único de evaluación preliminar de daños y necesidades por localidad.



CONCEPTO	EJERCICIO FISCAL 2021	EJERCICIO FISCAL 2020	CONCEPTO	EJERCICIO FISCAL 2021	EJERCICIO FISCAL 2020
ACTIVO			PASIVO		
ACTIVO CIRCULANTE			PASIVO CIRCULANTE		
EFFECTIVO Y EQUIVALENTES	34,907	86,255	CUENTAS POR PAGAR A CORTO PLAZO	3,427,863	3,648,128
DERECHOS A RECIBIR EFECTIVO O EQUIVALENTES	3,331,270	3,500,188	Total de PASIVO CIRCULANTE	3,427,863	3,648,128
Total de ACTIVO CIRCULANTE	3,366,177	3,586,443	TOTAL PASIVO	3,427,863	3,648,128
ACTIVO NO CIRCULANTE			HACIENDA PÚBLICA/PATRIMONIO		
BIENES MUEBLES	7,736,988	6,540,505	HACIENDA PÚBLICA/PATRIMONIO CONTRIBUIDO		
DEPRECIACIÓN, DETERIORO Y ARMORTIZACIÓN ACUMULADA DE BIENES	-2,081,552	-412,476	ACTUALIZACIÓN DE LA HACIENDA PÚBLICA/ PATRIMONIO	423,479	423,479
Total de ACTIVO NO CIRCULANTE	5,655,437	6,128,029	Total de HACIENDA PÚBLICA/PATRIMONIO CONTRIBUIDO	423,479	423,479
			HACIENDA PÚBLICA/PATRIMONIO GENERADO		
			RESULTADOS DE EJERCICIO (AHORRO/ DESAHORRO)	-70,886	1,118,945
			RESULTADOS DE EJERCICIOS ANTERIORES	5,241,158	4,523,919
			Total de HACIENDA PÚBLICA/PATRIMONIO GENERADO	5,241,158	4,523,919
			TOTAL HACIENDA	5,664,637	4,947,398
TOTAL DE ACTIVOS	9,021,614	9,714,472	Total de Pasivo y Patrimonio/Hacienda Pública	9,021,614	9,714,472

Baio protesta de decir verdad declaramos que los estados financieros y sus Notas son razonablemente correctos y responsabilidad del emisor.
JEFE DEL DEPARTAMENTO DE RECURSOS FINANCIEROS
 BLANCA ERSCHEIDT ALCANTARA

DIRECTOR ADMINISTRATIVO
 ERICK DAVID MARTINEZ ZUÑIGA
 Página 1/1


COORDINACIÓN ESTATAL DE PROTECCIÓN CIVIL DE OAXACA

COORDINADOR ESTATAL
 OSCAR VALENCIA GARCIA



CONCEPTO	EJERCICIO FISCAL 2021	EJERCICIO FISCAL 2020	CONCEPTO	EJERCICIO FISCAL 2021	EJERCICIO FISCAL 2020
INGRESOS Y OTROS BENEFICIOS			GASTOS Y OTRAS PÉRDIDAS		
PARTICIPACIONES, APORTACIONES, CONVENIOS, INCENTIVOS DERIVADOS DE LA COLABORACION FISCAL, FONDOS DIS	109,641,971	111,485,813	TRANSFERENCIAS, ASIGNACIONES, SUBSIDIOS Y OTRAS AYUDAS	109,641,971	109,490,613
TRANSFERENCIAS, ASIGNACIONES, SUBSIDIOS Y SUBVENCIONES, Y PENSIONES Y JUBILACIONES	109,641,971	111,485,813	TRANSFERENCIAS INTERNAS Y ASIGNACIONES AL SECTOR PÚBLICO	107,447,362	106,993,619
TOTAL DE INGRESOS Y OTROS BENEFICIOS	109,641,971	111,485,813	AYUDAS SOCIALES	2,194,610	2,496,993
			OTROS GASTOS Y PÉRDIDAS EXTRAORDINARIAS	70,886	876,255
			ESTIMACIONES, DEPRECIACIONES, DETERIOROS, OBSOLESCENCIA Y AMORTIZACIONES	70,886	876,255
			TOTAL DE GASTOS Y OTRAS PERDIDAS	109,712,857	110,366,868
			DESAHORRO NETO DEL EJERCICIO	-70,886	1,118,945

Bajo protesta de decir verdad declaramos que los estados financieros y sus Notas son razonablemente correctos y responsabilidad del emisor.
JEFE DEL DEPARTAMENTO DE RECURSOS FINANCIEROS
 BLANCA ARELIO BROZ ALCANTARA

DIRECTOR ADMINISTRATIVO
 ERICK DAVID MARTINEZ ZUÑIGA
 Página 1/1

COORDINADOR ESTATAL
 OSCAR VALENCIA GARCIA
COORDINACIÓN ESTATAL DE PROTECCIÓN CIVIL DE OAXACA
 2016-2022



Concepto	Hacienda Pública/ Patrimonio			Ajustes por Cambios de Valor	Total
	Contribuido	Generado			
		Ejerc. Ant.	Del Ejercicio		
Patrimonio Neto Inicial Ajustado del Ejercicio	423,479	0	0	0	423,479
ACTUALIZACIONES DEL PATRIMONIO	423,479	0	0	0	423,479
Variaciones de la Hacienda Pública / Patrimonio Neto del Ejercicio	0	0	4,833,276	0	4,833,276
RESULTADOS DE EJERCICIOS ANTERIORES	0	0	4,523,919	0	4,523,919
RESULTADOS DEL EJERCICIO (AHORRO/ DESAHORRO)	0	0	309,357	0	309,357
Hacienda Pública / Patrimonio Neto Final del Ejercicio 2020	423,479	0	4,833,276	0	5,256,755
Cambios en la Hacienda Pública / Patrimonio Neto del Ejercicio 2021	423,479	0	0	0	423,479
ACTUALIZACIONES DEL PATRIMONIO	423,479	0	0	0	423,479
Variaciones de la Hacienda Pública / Patrimonio Neto del Ejercicio	0	0	4,523,919	0	4,523,919
RESULTADOS DE EJERCICIOS ANTERIORES	0	0	5,241,158	0	5,241,158
RESULTADOS DEL EJERCICIO (AHORRO/ DESAHORRO)	0	0	-717,239	0	-717,239
Saldo Neto en la Hacienda Pública / Patrimonio 2021	423,479	0	4,523,919	0	4,947,398

JEFE DEL DEPARTAMENTO DE RECURSOS FINANCIEROS
 BLANCA ARSLI OLIVERO ALCANTARA

DIRECTOR ADMINISTRATIVO
 ERICK DAVID MARTINEZ ZUÑIGA

COORDINACIÓN ESTATAL DE PROTECCIÓN CIVIL DE OAXACA

COORDINADOR ESTATAL
 OSCAR VALBUENA GARCIA

Cuenta de la Hacienda Pública Estatal 2021
 Gobierno del Estado de Oaxaca
 UR: 520 - COORDINACIÓN ESTATAL DE PROTECCIÓN CIVIL DE OAXACA
 Estado de Cambios en la Situación Financiera
 Del 1° de enero al 30 de septiembre de 2021 y 2020
 (Pesos)



CONCEPTO	ORIGEN	APLICACIÓN	CONCEPTO	ORIGEN	APLICACIÓN
ACTIVO	1,889,341	1,196,484	PASIVO	0	220,266
ACTIVO CIRCULANTE	220,266	0	PASIVO CIRCULANTE	0	220,266
EFFECTIVO Y EQUIVALENTES	51,347	0	CUENTAS POR PAGAR A CORTO PLAZO	0	220,266
DERECHOS A RECIBIR EFECTIVO O EQUIVALENTES	168,918	0	HACIENDA PÚBLICA/PATRIMONIO	717,239	0
ACTIVO NO CIRCULANTE	1,669,076	1,196,484	HACIENDA PÚBLICA/PATRIMONIO CONTRIBUIDO	0	0
BIENES MUEBLES	0	1,196,484	ACTUALIZACIÓN DE LA HACIENDA PÚBLICA/ PATRIMONIO	0	0
DEPRECIACIÓN, DETERIORO Y ARMORTIZACIÓN ACUMULADA DE BIENES	1,669,076	0	HACIENDA PÚBLICA/PATRIMONIO GENERADO	717,239	0
			RESULTADOS DE EJERCICIO (AHORRO/ DESAHORRO)	0	0
			RESULTADOS DE EJERCICIOS ANTERIORES	717,239	0
			RESULTADOS DEL EJERCICIO (AHORRO/DESAHORRO)	0	1,843,841
			TOTALES	717,239	2,064,107

Jefe del Departamento de Recursos Financieros


BLANCA ARELICO LUROZ ALCANTARA

Lugar y fecha de generación: Reyes Manterón, Oaxaca, a 12 de OCTUBRE de 2021. Bajo protesta de decir verdad declaramos que los estados financieros y sus Notas son razonablemente correctos y son responsabilidad del emisor.

DIRECTOR ADMINISTRATIVO

ERIC DAVID MARTINEZ ZUÑIGA

Página 1/1



COORDINADOR ESTATAL

OSCAR VALENZUELA GARCIA



GOBIERNO DEL ESTADO
DE OAXACA

Oaxaca
CREAR • CONSTRUIR • CRECER



PROTECCIÓN
CIVIL
Coordinación Estatal de
Protección Civil

Estado de Flujos de Efectivo

UR:520.- COORDINACION ESTATAL DE PROTECCION CIVIL DE OAXACA		
Del 1° de enero al 30 de septiembre 2021 y 2020		
Concepto	2021	2020
Flujos de Efectivo de las Actividades de Operación		
Origen	109,961,413	103,458,711
Impuestos	0	0
Cuotas y Aportaciones de Seguridad Social	0	0
Contribuciones de Mejoras	0	0
Derechos	0	0
Productos	0	0
Aprovechamientos	0	0
Ingresos por Venta de Bienes y Prestación de Servicios	0	0
Participaciones, Aportaciones, Convenios, Incentivos Derivados de la Colaboración Fiscal y Fondos Distintos de Aportar	0	0
Transferencias, Asignaciones, Subsidios y Subvenciones, y Pensiones y Jubilaciones	109,641,971	111,485,813
Otros Orígenes de Operación	319,441	-8,027,101
Aplicación	110,165,703	101,536,678
Servicios Personales	0	0
Materiales y Suministros	0	0
Servicios Generales	0	0
Transferencias Internas y Asignaciones al Sector Público	107,447,362	106,993,619
Transferencias al resto del Sector Público	0	0
Subsidios y Subvenciones	0	0
Ayudas Sociales	2,194,610	2,496,993
Pensiones y Jubilaciones	0	0
Transferencias a Fideicomisos, Mandatos y Contratos Análogos	0	0
Transferencias a la Seguridad Social	0	0
Donativos	0	0
Transferencias al Exterior	0	0
Participaciones	0	0
Aportaciones	0	0
Convenios	0	0
Otras Aplicaciones de Operación	523,732	-7,953,934
Flujos Netos de Efectivo por Actividades de Operación	-204,290	1,922,033
Flujos de Efectivo de las Actividades de Inversión		
Origen	0	0
Bienes Inmuebles, Infraestructura y Construcciones en Proceso	0	0
Bienes Muebles	0	0
Otros Orígenes de Inversión	0	0
Aplicación	0	1,995,200
Bienes Inmuebles, Infraestructura y Construcciones en Proceso	0	0
Bienes Muebles	0	1,995,200
Otras Aplicaciones de Inversión	0	0
Flujos Netos de Efectivo por Actividades de Inversión	0	-1,995,200
Flujo de Efectivo de las Actividades de Financiamiento		
Origen	0	0
Endeudamiento Neto	0	0
Interno	0	0
Externo	0	0
Otros Orígenes de Financiamiento	0	0
Aplicación	0	0
Servicios de la Deuda	0	0
Interno	0	0
Externo	0	0
Otras Aplicaciones de Financiamiento	0	0
Flujos Netos de Efectivo por Actividades de Financiamiento	0	0
Incremento/Disminución Neta en el Efectivo y Equivalentes al Efectivo	-204,290	-73,167
Efectivo y Equivalentes al Efectivo al Inicio del Ejercicio	239,197	159,422
Efectivo y Equivalentes al Efectivo al Final del Ejercicio	34,907	86,255



2016-2022

Bajo protesta de decir verdad declaramos que los Estados Financieros y sus Notas son razonablemente correctos y responsabilidad del emisor.

ELABORADO POR:

C.P. ELIZABETH QUIROZ ALCANTARA
JEFE DE UNIDAD DE REC. FINANCIEROS

REVISADO POR:

M.A. ERICK DAVID MARTINEZ ZUMIGA
DIRECTOR ADMINISTRATIVO

AUTORIZADO POR:

LIC. OSCAR VALENCIA GARCIA
COORDINADOR ESTATAL

COORDINACIÓN
ESTATAL DE
PROTECCIÓN
CIVIL DE OAXACA

Tercer Informe Trimestral Enero - Septiembre del Ejercicio 2021

Cuenta de la Hacienda Pública Estatal 2021
 Gobierno del Estado de Oaxaca
 UR: 520 - COORDINACIÓN ESTATAL DE PROTECCIÓN CIVIL DE OAXACA
 Estado Analítico del Activo
 Del 1° de enero al 30 de septiembre de 2021
 (Pesos)



DESCRIPCION	SALDO INICIAL	PERIODO		SALDO FINAL	FLUJO
		CARGOS	ABONOS		
ACTIVO					
ACTIVO CIRCULANTE	3,046,736	19,905,446	19,586,005	3,366,177	319,441
EFECTIVO Y EQUIVALENTES	239,197	14,795,476	14,999,766	34,907	-204,290
DERECHOS A RECIBIR EFECTIVO O EQUIVALENTES	2,807,538	5,109,971	4,586,239	3,331,270	523,732
ACTIVO NO CIRCULANTE	5,726,323	---	70,886	5,655,437	-70,886
BIENES MUEBLES	7,807,874	---	70,886	7,736,988	-70,886
DEPRECIACIÓN, DETERIORO Y ARMORTIZACIÓN ACUMULADA DE BIENES	-2,081,552	---	---	-2,081,552	---
TOTAL ACTIVO	8,773,059	19,905,446	19,656,891	9,021,614	248,556

JEFE DEL DEPARTAMENTO DE RECURSOS FINANCIEROS

BLANCA ARELLANO QUIROZ ALCANTARA

Lugar y fecha de generación: Reyes Mantecoán, Oaxaca; a 12 de OCTUBRE de 2021.
 Bajo protesta de decir verdad declaramos que los estados financieros y sus Notas son razonablemente correctos y responsabilidad del emisor.

DIRECTOR ADMINISTRATIVO

ERICK DAVID MARTINEZ ZUÑIGA

Página 1/1



COORDINACIÓN
 ESTATAL DE
 PROTECCIÓN
 CIVIL DE OAXACA

COORDINADOR ESTATAL

OSCAR VALENCIA GARCIA




Denominación de las Deudas	Moneda de Contratación	Institución o País Acreedor	Saldo Inicial del Periodo	Saldo Final del Periodo
DEUDA PÚBLICA				
Corto Plazo				
Deuda Interna			0	0
Instituciones de Crédito			0	0
Títulos y Valores			0	0
Arrendamientos Financieros			0	0
Deuda Externa			0	0
Organismos Financieros Internacionales			0	0
Deuda Bilateral			0	0
Títulos y Valores			0	0
Arrendamientos Financieros			0	0
Subtotal a Corto Plazo			0	0
Largo Plazo				
Deuda Interna			0	0
Instituciones de Crédito			0	0
Títulos y Valores			0	0
Arrendamientos Financieros			0	0
Deuda Externa			0	0
Organismos Financieros Internacionales			0	0
Deuda Bilateral			0	0
Títulos y Valores			0	0
Arrendamientos Financieros			0	0
Subtotal a Largo Plazo			0	0
Otros Pasivos			3,108,421	3,427,863
Total de Deuda y Otros Pasivos			3,108,421	3,427,863

Bajo protesta de decir verdad declaramos que los Estados Financieros y sus Notas son razonablemente correctos y responsabilidad del emisor

JEFE DEL DEPTO. DE RECURSOS
 FINANCIEROS
 C.P. BLANCA ARELI QUIROZ ALCANTARA

DIRECTOR ADMINISTRATIVO
 M.A. ERICK DAVID MARTINEZ ZUÑIGA



ENCARGADO DE DESPACHO
 LIC. OSCAR VALENCIA GARCÍA



GOBIERNO DEL ESTADO
DE OAXACA



**PROTECCIÓN
CIVIL**
Coordinación Estatal de
Protección Civil

INFORME SOBRE PASIVOS CONTINGENTES

NO APLICA



NOTAS A LOS ESTADOS FINANCIEROS

DEL 01 DE ENERO AL 30 DE SEPTIEMBRE DE 2021
(PESOS)

Remito informe relacionado con la Información Financiera de la **Coordinación Estatal de Protección Civil del Estado de Oaxaca** del periodo de 1° de Enero al 30 de septiembre de 2021.

NOTAS A DESGLOSE

I) NOTAS AL ESTADO DE SITUACIÓN FINANCIERA

El estado de Situación Financiera tiene como propósito mostrar información relativa a los recursos y obligaciones de la entidad.

ACTIVO

CUENTAS	EJERCICIO FISCAL 2021	EJERCICIO FISCAL 2020
ACTIVO CIRCULANTE		
Efectivo Equivalentes	\$ 34,907.32	\$ 86,254.65
Derechos a recibir efectivo y Equivalentes	3,331,269.91	3,500,188.33
Total de Activo Circulante	\$ 3,366,177.23	\$ 3,586,442.98
Bienes Muebles	7,736,988.42	6,540,504.62
Depreciación, Deterioro y amortización Acumulada de Bienes e Intangibles	- 2,081,551.55	- 412,475.91
Total de Activo no Circulante	\$ 5,655,436.87	\$ 6,128,028.71
TOTAL DE ACTIVOS	\$ 9,021,614.10	\$ 9,714,471.69

ACTIVO CIRCULANTE

Efectivo y Equivalentes

El rubro de efectivo y equivalentes al 30 de septiembre del ejercicio fiscal 2021, representa los recursos disponibles de la Entidad, saldo que se refleja en las siguientes cuentas bancarias:

La cuenta 012610001143302932 de Nómina 2020, el saldo que mantiene corresponde a los intereses bancarios pendientes de reintegrar a la Secretaría de Finanzas para su cancelación.



En la cuenta 012610001162206572 de Servicios Personales 2021 refleja los intereses bancarios ganados durante el presente ejercicio pendientes de reembolsar a Finanzas.

En la cuenta 0103731650 de Gastos de operación 2016, el saldo con que cierra el periodo corresponde a facturas que ya fueron cubiertas en el ejercicio 2016 de la CLC 119, pero el dinero que se tomó se tiene que reintegrar a la Secretaria de Finanzas por una factura que subió a clc dos veces.

De la cuenta 072610010928392606 Gastos de Operación 2020 se encuentra sin saldo.

La cuenta 072610010928392512 Fondo Revolvente 2020 no mantiene saldo alguno.

La cuenta 072610011355311806 Gastos de Operación 2021 refleja el saldo depositado para su apertura y el depósito a favor de la Coordinación como reparación de daño según carpeta de investigación 1703/OAX/2018 a unidad de motor con placas RW 34269 por parte de la aseguradora.

La cuenta 072610011355312012 Fondo Rotatorio 2021 muestra el saldo disponible para cubrir los gastos menores de la CEPCO.

La cuenta 072610011372472524 Inversión Pública 2021 refleja el saldo depositado para su apertura.

Las cuentas se componen de la siguiente manera:

CUENTA	Ejercicio fiscal 2021	CUENTA	Ejercicio fiscal 2020
Cta. 012610001143302932 Bancomer-Nomina 2020	1.00	Cta. 012610001126730453 Bancomer-Nomina 2019	0.00
Cta. 012610001162206572 Bancomer-S.P. 2021	2.46	Cta. 012610001143302932 Bancomer-Nomina 2020	0.16
Cta. 103731650 Bancomer Gastos 2016	28,779.03	Cta. 0103731650 Bancomer- Gastos 2016	29,949.15
Cta. 072610010928392606 Banorte-Gastos de Op. 2020	0.00	Cta. 072610010445057246 Banorte- Gastos 2019	6.43
Cta. 072610010928392512 Banorte- Fondo Rev. 2020	0.00	Cta. 072610010445057330 Banorte- Inversión 2019	1.00
Cta. 072610011355311806 Banorte-Gastos de Op. 2021	1,510.34	Cta. 072610010445057518 Banorte- Fondo Rev. 2019	0.00
Cta. 072610011355312012 Banorte- Fondo Rev. 2021	4,613.49	Cta. 072610010928392790 Banorte- Inversión 2020	13.19
Cta. 072610011372472524 Banorte- Inversión 2021	1.00	Cta. 072610010928392606 Banorte-Gastos de Op. 2020	1,503.49
		Cta. 072610010928392512 Banorte- Fondo Rev. 2020	54,781.23
TOTAL	\$ 34,907.32	TOTAL	\$ 86,254.65



Derechos a recibir Efectivo o Equivalentes

En el rubro de Derechos a recibir Efectivo y Equivalentes (Otros deudores diversos por cobrar a C.P) el saldo que se expresa en el Estado de Situación Financiera al 30 de septiembre del 2021, corresponden a lo siguiente:

En la cuenta de Gastos por comprobar se componen de los importes del presente ejercicio y de ejercicios anteriores correspondientes a las cuentas de personal de la administración anterior, de las cuales no comprobaron o no alcanzó el presupuesto para cubrir dichos gastos.

En provisiones a terceros corresponde a las facturas pendientes de ejercer por las clc´s que aún no han sido ministradas, tanto del presente ejercicio, como de ejercicios anteriores.

En la cuenta de otros deudores se compone de lo siguiente:

Apoyos económicos a personal de base los cuales fueron otorgados en el ejercicio 2015 y anteriores a personal de base, siendo que no se encuentra ese rubro en una partida presupuestaria.

Secretaria de finanzas (ADEFAS 2016), cuenta aperturada en el mencionado ejercicio en donde se registraron facturas que no tenían cobertura presupuestal y de las cuales se cubrieron parcialmente.

La cuenta de Secretaria de Finanzas (Provisión) corresponde a las CLC'S pendientes de ministración por parte de la Secretaria de Finanzas.

A continuación, se muestra la distribución:

	Ejercicio fiscal 2021	Ejercicio fiscal 2020
Gastos a comprobar	\$ 287,265.88	\$ 297,143.38
Provisiones de terceros	136,761.81	78,598.21
Otros deudores	2,856,038.00	3,073,242.52
Cuentas por cobrar	51,204.22	51,204.22
TOTAL	\$ 3,331,269.91	\$ 3,500,188.33

ACTIVO NO CIRCULANTE

Está constituido por el conjunto de valores y derechos de realización o disponibilidad con un periodo de tiempo superior a un año.



Bienes muebles

El rubro de Bienes Muebles de la Coordinación Estatal de Protección Civil del Estado de Oaxaca, está integrado de la siguiente forma:

CUENTAS	EJERCICIO FISCAL 2021	EJERCICIO FISCAL 2020
Muebles de Oficina y Estantería	\$ 50,548.14	\$ 50,548.14
Muebles Excepto de oficina y estantería	23,400.00	23,400.00
Equipo de Cómputo y Tecnologías de la Información	1,402,000.60	166,316.80
Equipos y Aparatos Audiovisuales	24,019.99	24,019.99
Cámaras fotográficas y de video	7,000.00	7,000.00
Equipo Médico y de Laboratorio	5,700.00	5,700.00
Instrumental Médico y de Laboratorio	0.00	0.00
Vehículos y Equipo Terrestre	3,073,328.46	3,073,328.46
Maquinaria y Equipo Agropecuario	0.00	0.00
Equipo de Comunicación y de Telecomunicación	248,538.51	287,738.51
Embarcaciones	674,955.80	674,955.80
Maquinaria y equipo de Construcción	175,716.00	175,716.00
Sistemas de aire acondicionado, calefacción y de refrigeración industrial y comercial	6,200.00	6,200.00
Equipos de Generación Eléctrica, aparatos y accesorios eléctricos	50,380.92	50,380.92
Herramientas y Máquinas-Herramienta	1,995,200.00	1,995,200.00
TOTAL	\$7,736,988.42	\$6,540,504.62

Se registró contablemente la baja de Equipo de Cómputo y de Tecnologías de la Información por \$ 31,685.80 (Treinta y un mil seiscientos ochenta y cinco pesos 80/100 M.N.) y de Equipo de Comunicación y Telecomunicación por \$ 39,200.00 (Treinta y nueve mil doscientos pesos 00/100 M.N.) por obsolescencia según oficio N° CEPCO/DA/DRMSG/371/2021

En relación a los automóviles se consideraron a valor factura debido a que se actualizo contablemente la plantilla vehicular y están considerados algunos vehículos que se encuentran siniestrados con un importe de \$ 681,300.00 (Seiscientos ochenta y un mil trescientos pesos 00/100 m.n.), a la fecha no se ha autorizado la baja de dichos activos, por lo cual siguen considerados en el sistema contable, a continuación, se describen:



GOBIERNO DEL ESTADO
DE OAXACA



**PROTECCIÓN
CIVIL**
Coordinación Estatal de
Protección Civil

VEHÍCULO	IMPORTE
Dodge RAM W2500 2006 Placas RU21449	\$ 217,900.00
Chevrolet Blazer 1994 Placas THD2184	73,000.00
Nissan Pick-up dob. Ca.2000 Placas RV16152	142,400.00
Volkswagen sedan city 1996 Placas THD2186	40,500.00
Ford Ranger 1999 Placas SP1778	132,000.00
Ford Pick-up 1996 Placas RV16150	75,500.00
TOTAL:	\$ 681,300.00

PASIVO

El saldo de este rubro al 30 de septiembre de 2021 asciende a la cantidad de \$3,427,862.56 (Tres millones cuatrocientos veintisiete mil ochocientos sesenta y dos pesos 56/100 M.N) que corresponden a los compromisos de pagos adquiridos durante los ejercicios fiscales 2016-2021 con varios proveedores y prestadores de servicios por las adquisiciones de bienes y contratación de servicios por pagar a corto plazo, detallándose de la siguiente forma:

La cuenta de Deudas por adquisición de bienes y contratación de servicios, aún tiene saldo debido a que no se han pagado algunas facturas de las ADEFAS (Gastos que no tuvieron cobertura presupuestal) del ejercicio 2016.

Las transferencias internas y asignaciones al sector público, comparando ambos periodos, el importe que se maneja al mes de septiembre 2021 es menor debido al pago oportuno de las clc's.

Se autorizó en el mes de enero un Fondo Rotatorio para cubrir los gastos de operación de la Coordinación Estatal de Protección Civil, mismo que será reintegrado a la Secretaría de Finanzas de acuerdo al artículo 73 del Reglamento de la Ley Federal de Presupuesto y Responsabilidad Hacendaria.

En otras cuentas por pagar se reflejan los intereses bancarios generados en los meses de enero a septiembre y del ejercicio anterior pendientes de reembolsar a la Secretaría de Finanzas y el pago realizado por parte de la aseguradora a la CEPCO por daño a unidad de motor.

Desglosado de la siguiente manera:



CUENTAS	EJERCICIO FISCAL 2021	EJERCICIO FISCAL 2020
Deudas por adquisición de bienes y contratación de servicio	\$ 952,448.20	\$ 952,448.20
Transferencias internas y asignaciones al sector público	2,312,059.63	2,529,264.20
Fondos rotatorios por pagar	150,000.00	150,000.00
Retenciones	0.00	0.00
Cuentas por pagar por préstamos otorgados	0.00	0.00
Otras cuentas por pagar	13,354.73	16,415.91
TOTAL	\$ 3,427,862.56	\$ 3,648,128.31

HACIENDA PÚBLICA/PATRIMONIO

CUENTAS	EJERCICIO FISCAL 2021	EJERCICIO FISCAL 2020
HACIENDA PÚBLICA/PATRIMONIO GENERADO		
Resultados de Ejercicio (ahorro/Desahorro)	\$ 0.00	\$ 0.00
Resultado de ejercicios Anteriores	5,241,157.88	4,523,918.92
Total, de Hacienda Pública/Patrimonio Generado	5,241,157.88	4,523,918.92
Resultado del Ejercicio (Ahorro/Desahorro)	0.00	0.00

La cuenta de Hacienda Pública/Patrimonio, refleja un saldo al 30 de septiembre de 2021, la cantidad de \$ 5,241,157.88 (Cinco millones doscientos cuarenta y un mil ciento cincuenta y siete pesos 88/100 M.N.) que representa la acumulación de resultados de ejercicios anteriores.

Resultado del Ejercicio (ahorro/Desahorro) Debido al periodo que se está presentando aún no se cuenta con el resultado del ejercicio.



II) NOTAS AL ESTADO DE ACTIVIDADES

Muestra el resultado de las operaciones de la entidad correspondiente al periodo del 1° de Enero al 30 de septiembre de 2021, integrado de la siguiente forma:

CUENTAS	EJERCICIO FISCAL 2021	EJERCICIO FISCAL 2020
INGRESOS Y OTROS BENEFICIOS		
PARTICIPACIONES, APORTACIONES, CONVENIOS, INCENTIVOS DERIVADOS DE LA COLABORACIÓN FISCAL, FONDOS DISTINTOS DE APORTACIONES, TRANSFERENCIAS, ASIGNACIONES, SUBSIDIOS Y SUBVENCIONES, Y PENSIONES Y JUBILACIONES	\$ 109,641,971.38	\$111,485,812.54
TOTAL DE INGRESOS Y OTROS BENEFICIOS	\$ 109,641,971.38	\$111,485,812.54
GASTOS Y OTRAS PERDIDAS		
TRANSFERENCIAS INTERNAS Y ASIGNACIONES AL SECTOR PUBLICO	\$ 107,447,361.86	\$ 106,993,619.07
AYUDAS SOCIALES	\$ 2,194,609.52	2,496,993.47
DONATIVOS	0.00	0.00
OTROS GASTOS Y PERDIDAS EXTRAORDINARIAS		
DEPRECIACIÓN DE BIENES MUEBLES		
DISMINUCIÓN DE BIENES POR PÉRDIDA, OBSOLESCENCIA Y DETERIORO	\$ 70,885.80	876,255.00
TOTAL DE GASTOS Y OTRAS PERDIDAS	\$ 109,712,857.18	\$110,366,867.54
AHORRO/DESAHORRO NETO DEL EJERCICIO	\$ -70,885.80	\$ 1,118,945.00

Ingresos y Otros Beneficios

La Coordinación Estatal de Protección Civil es dependiente de la Secretaria General que, a su vez, la Secretaria de Finanzas administra de forma directa los ingresos por concepto de derechos por servicios que presta en materia de prevención de riesgos y protección civil, de conformidad con la Ley de Ingresos de cada ejercicio fiscal.

Los ingresos propios generados por los conceptos anteriores del periodo enero – septiembre de 2021 fueron de \$ 36,847,085.00 (Treinta y seis millones



GOBIERNO DEL ESTADO
DE OAXACA



**PROTECCIÓN
CIVIL**
Coordinación Estatal de
Protección Civil

ochocientos cuarenta y siete mil ochenta y cinco pesos 00/100 M.N.) debido a que no controlamos las cuentas de ingreso como se mencionó anteriormente, así como su administración. En el tercer trimestre del ejercicio anterior se obtuvieron ingresos por \$ 27,925,094.00 (Veintisiete millones novecientos veinticinco mil noventa y cuatro pesos 00/100 M.N.) por los conceptos anteriores del periodo enero - septiembre 2020, por lo que hubo un aumento en comparación con el año anterior.

Los ingresos que corresponden a los recursos recaudados correspondientes al periodo del 01 de enero al 30 de septiembre del 2021, el cual asciende a un importe de \$ 109,641,971.38 (Ciento nueve millones seiscientos cuarenta y un mil novecientos setenta y un pesos 38/100 M.N.) recursos que fueron comprometidos y devengados durante el primer, segundo y tercer trimestre del ejercicio 2021.

Gastos y Otras Pérdidas

En el periodo de enero a septiembre 2020 se asignó un recurso de \$ 106,993,619.07 (Ciento seis millones novecientos noventa y tres mil seiscientos diecinueve pesos 07/100 M.N.) para las diversas actividades como operativos, eventos y gastos de administración, \$ 2,496,993.47 (Dos millones cuatrocientos noventa y seis mil novecientos noventa y tres pesos 47/100 M.N.) para ayudas sociales. No se nos otorgó donativos durante el periodo que se informa.

En el periodo enero a septiembre de 2021, de acuerdo al presupuesto de egresos se nos asignó la cantidad de \$ 107,447,361.86 (Ciento siete millones cuatrocientos cuarenta y cuatro mil trescientos sesenta y un mil pesos 86/100 M.N.) para gastos de administración, eventos y operativos. De igual forma nos fue asignado un recurso de \$ 2,194,609.52 (Dos millones ciento noventa y cuatro mil seiscientos nueve pesos 52/100 M.N.) por concepto de ayudas sociales que se deriven de algún fenómeno perturbador. No se nos otorgó donativos durante los tres trimestres del ejercicio.

Ahorro Neto del Ejercicio

En el Estado de Actividades en el período comprendido del 01 de enero al 30 de septiembre de 2021 se refleja el Ahorro/Desahorro Neto del ejercicio por - 70,885.80 derivado del registro de la baja de bienes muebles por deterioro u obsolescencia.



III) NOTAS AL ESTADO DE VARIACIÓN EN LA HACIENDA PÚBLICA

Variaciones de la hacienda Pública/Patrimonio Neto del ejercicio Hacienda Pública/ Patrimonio generado Resultados de Ejercicios Anteriores

El patrimonio de la Coordinación se integra por:

- Los recursos Federales, Estatales, Recursos propios, así como las donaciones que en su favor se establezcan.
- Los ingresos y bienes muebles que adquiera por cualquier título legal para el cumplimiento de su fin.

RUBRO	VARIACIONES
Hacienda Pública/Patrimonio Neto Final del Ejercicio 2020	\$ 4,947,398.38
Resultados de Ejercicios Anteriores	4,523,918.92
Saldo Neto en la Hacienda Pública/Patrimonio 2021	\$ 4,947,398.38

I) NOTAS AL ESTADO DE FLUJOS DE EFECTIVO

Efectivo y equivalentes

1. Análisis de saldo en la cuenta de Efectivo y Equivalentes:

Enero a septiembre 2021	2021	2020
Efectivo	0	0
Bancos	\$ 34,907.32	\$ 86,254.65

En ambos periodos no se manejó efectivo.

NOTAS DE MEMORIA (CUENTAS DE ORDEN)

Las cuentas de orden se utilizan para registrar movimientos de valores que no afecten o modifiquen el balance del ente contable, sin embargo, su incorporación en libros es necesaria con fines de recordatorio contable, de control y en general sobre los aspectos



administrativos, o bien, para consignar sus derechos o responsabilidades contingentes que pueda o no, presentarse en el futuro.

CONCEPTO	IMPORTE
PRESUPUESTO DE EGRESOS APROBADO	14,412,179.10
PRESUPUESTO DE EGRESOS POR EJERCER	8,905,125.43
PRESUPUESTO MODIFICADO	104,448,824.17
PRESUPUESTO COMPROMETIDO	3,032,579.13
PRESUPUESTO DE EGRESOS DEVENGADO	0.00
PRESUPUESTO DE EGRESOS EJERCIDO	271,218.98
PRESUPUESTO DE EGRESOS PAGADO	106,652,079.73

NOTAS DE GESTIÓN ADMINISTRATIVA

1. Introducción:

Los estados Financieros de los entes públicos, proveen de información financiera a los principales usuarios de la misma, al Congreso y a los ciudadanos.

El objetivo del presente documento es la revelación del contexto y de los aspectos económicos-financieros más relevantes que influyeron en las decisiones del período: 01 de enero al 30 de septiembre de 2021 y deberán ser considerados en la elaboración de los estados financieros para la mayor comprensión de los mismos y sus particulares.

De esta manera, se informa y explica la respuesta del gobierno a las condiciones relacionadas con la información financiera de cada periodo de gestión: además, de exponer aquellas políticas que podrían afectar la toma de decisiones en períodos posteriores.

La Coordinación Estatal de protección civil es una institución dependiente de la Secretaria de Gobernación con la cual se auxilia para el cumplimiento de las atribuciones legales y reglamentarias, en la Dirección General de Protección Civil, en la Dirección General del Fondo de desastres Naturales y en el Centro Nacional de .Prevención de Desastres.

Dicha Coordinación en el ámbito de su competencia participa en la integración, coordinación y supervisión del Sistema Nacional de Protección Civil para apoyar en la prevención, seguridad, auxilio y mitigación de los efectos de los desastres y la rehabilitación de la población y su entorno, con lo cual contribuye a solventar los riesgos y amenazas de la seguridad nacional por todo ello es muy importante el



GOBIERNO DEL ESTADO
DE OAXACA



**PROTECCIÓN
CIVIL**
Coordinación Estatal de
Protección Civil

trabajo que realiza el Instituto así como el presupuesto que se le asigna porque todo ello puede la diferencia entre salvar o perder una o más vidas.

2. Panorama Económico y Financiero:

En este trimestre se realizó concentración de recurso no ligados a compromisos en la modalidad de compras consolidadas de conformidad con el último párrafo del artículo 15 de la Ley de Disciplina Financiera de la Entidades Federativas y los Municipios, el último párrafo del artículo 19 de la Ley Estatal de Presupuesto y Responsabilidad Hacendaria por un importe de \$ 110,263.26 (Ciento diez mil doscientos sesenta y tres pesos 26/100 M.N.)

3. Autorización e Historia.

A partir del sismo del 19 de septiembre de 1985, que devastó la ciudad de México, las autoridades federales crean la Comisión Nacional de Reconstrucción el 9 de octubre de 1985, de donde surge el Comité de Seguridad Civil, que sentarían las bases para el establecimiento del Sistema Nacional de Protección Civil publicado en el diario oficial de la federación de fecha 6 de mayo de 1986 como una dependencia de la Secretaría de Gobernación. El objetivo fue sencillo pero fundamental: Salvar vidas de los ciudadanos en caso de contingencias por fenómenos naturales o propiciados por el hombre.

Es hasta 1989, que el Gobierno del Estado de Oaxaca, crea la Unidad Estatal de Protección Civil, quien fue la encargada desde esa fecha de promover la cultura de Protección Civil, fomentando sobre todo la preparación para la atención y respuesta ante las emergencias, más que un enfoque preventivo. En el año 2009 la Unidad de Protección Civil, es elevada al rango de Instituto, con lo cual administrativamente adquiere cierta autonomía.

En el Periódico Oficial de fecha 22 de abril del 2015 se crea la Coordinación Estatal de Protección Civil de Oaxaca, como organismo público descentralizado, con personalidad jurídica y patrimonio propio, sectorizado a la Secretaría General de Gobierno, tendrá a su cargo la organización, coordinación y operación del Sistema Estatal de Protección Civil.

4. Organización y Objeto Social

El objetivo de esta Coordinación es: Investigar, monitorear y dar seguimiento a aquellos fenómenos perturbadores que puedan ocasionar un desastre, esperando recomendaciones, a través de dictámenes técnicos en materia de Protección Civil para



GOBIERNO DEL ESTADO
DE OAXACA



**PROTECCIÓN
CIVIL**
Coordinación Estatal de
Protección Civil

prevenir, mitigar, y preparar a la población ante los efectos adversos del impacto de un fenómeno en las personas, sus bienes y el entorno.

La Coordinación Estatal de Protección Civil es la dependencia responsable de dirigir los mecanismos y políticas de prevención y atención de los riesgos, los desastres y las crisis consecuentes, mediante la adecuada planeación y la aplicación de los subprogramas de prevención, auxilio y recuperación de la población y de su entorno, incorporando la participación activa de la ciudadanía, tanto en lo individual como en lo colectivo.

Dentro de las actividades que realiza la coordinación se destacan investigaciones y proyectos de carácter técnico-científico que permiten conocer mejor el comportamiento de los fenómenos perturbadores que afectan al Estado, se diseñan y mejoran los planes de prevención, se monitorean los fenómenos recurrentes como las lluvias, ciclones tropicales y la actividad sísmica, se trabaja para hacer más efectiva la coordinación interinstitucional para fomentar la cultura de la prevención y también responder de manera efectiva ante una emergencia. Además de difundir, mediante los medios idóneos, a las autoridades correspondientes y a la población en general, avisos y boletines informativos en casos de emergencia o desastre, así como toda aquella información que permita la generación, desarrollo y consolidación de una cultura de prevención.

La Coordinación Estatal de Protección civil está regida por la Ley General de Protección Civil publicada en el diario oficial de la federación el 6 de junio de 2012.

CONSIDERACIONES FISCALES

La Coordinación está dada de alta en la Secretaría de Hacienda como persona moral con fines no lucrativos a partir de la fecha 14 de septiembre de 2009.

En el mes de agosto de 2016 se realizó la actualización de la situación fiscal como Coordinación Estatal de Protección Civil de Oaxaca misma que tiene las siguientes obligaciones:

- Declaración Informativa mensual de Proveedores.

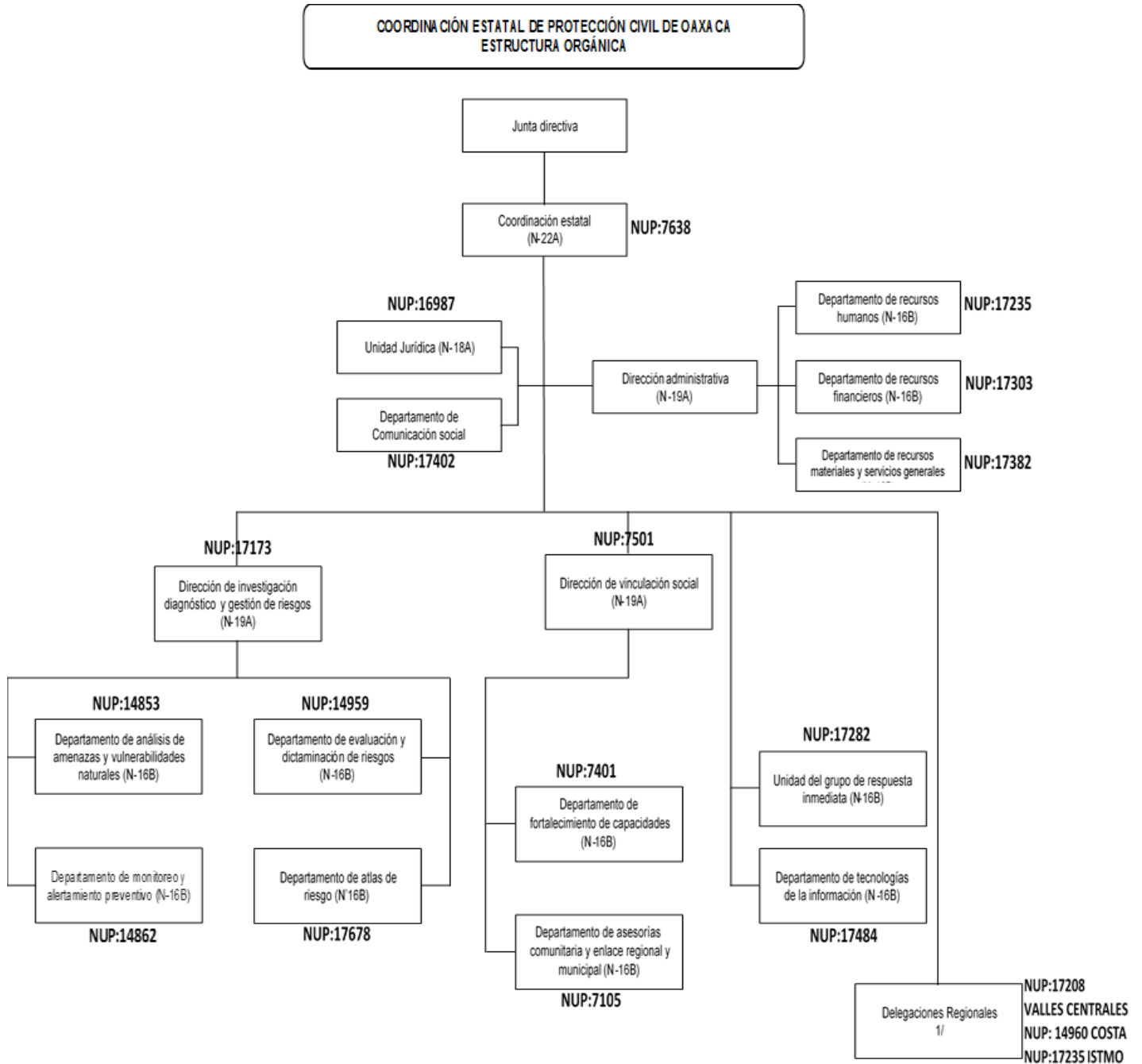


GOBIERNO DEL ESTADO DE OAXACA



PROTECCIÓN CIVIL
Coordinación Estatal de Protección Civil

ESTRUCTURA ORGANIZACIONAL





GOBIERNO DEL ESTADO
DE OAXACA



**PROTECCIÓN
CIVIL**
Coordinación Estatal de
Protección Civil

5. Bases de preparación de los Estados Financieros.

Los Estados Financieros y la información emanada de la contabilidad se sujeta a criterios de confiabilidad, relevancia, comprensibilidad y de comparación, así como a otros atributos asociados a cada uno de ellos, como oportunidad, veracidad, representatividad, objetividad, suficiencia, posibilidad de predicción e importancia relativa, con el fin de alcanzar la modernización y armonización que la Ley General de Contabilidad Gubernamental.

Los registros se efectúan considerando la base acumulativa para la integración de la información presupuestaria y contable. La contabilización de las transacciones de gasto se hace conforme a la fecha de su realización independientemente de la de su pago y la del ingreso se registra cuando existe jurídicamente el derecho de cobro.

El sistema facilita el reconocimiento de las operaciones de ingresos, gastos, activos, pasivos y patrimoniales.

Los Estados Financieros están apegados a las Normas de Información Financiera, Ley General de Contabilidad Gubernamental, Marco Conceptual de Contabilidad Gubernamental, Manual de Contabilidad Gubernamental y Medidas de Racionalidad, Disciplina y Eficiencia del Gasto Público.

En la elaboración de los estados financieros se consideró como base para el reconocimiento de los activos el valor razonable de mercado debido a que no se contaba con las facturas de los muebles de bajo costo, en los muebles como equipo de transporte y maquinaria se tomaron a costo histórico para el ejercicio 2014.

En los registros contables se elaboran de acuerdo a los postulados básicos para su correcto registro.

6. Políticas de Contabilidad Significativas:

- a) Actualización: El registro de la contabilidad se realizó en base a los lineamientos establecidos por el CONAC.
- b) Informar sobre la realización de operaciones en el extranjero y de sus efectos en la información financiera gubernamental:



GOBIERNO DEL ESTADO
DE OAXACA



**PROTECCIÓN
CIVIL**
Coordinación Estatal de
Protección Civil

Durante el periodo de Enero a Septiembre no se realizaron operaciones en Moneda Extranjera.

c) Método de evaluación de la inversión en acciones en el Sector Paraestatal.
NO APLICA

d) Sistema y método de valuación de inventarios.

El CONAC ha emitido las normas para la valoración de los Activos y el patrimonio de los entes públicos, esta norma permite definir y estandarizar los conceptos básicos de valuación, contenidos en las normas particulares aplicables a los distintos elementos integrantes de los estados Financieros.

En el 2014 se llevó a cabo la actualización del inventario considerando el valor de mercado debido a que no se contaba con facturas, de lo cual se tomó el criterio de considerar los 35 salarios mínimos para clasificarlo entre activo o gasto, esto debido a que se contaban con muchos inmuebles que a la fecha eran de valor no significativo.

e) Beneficios a empleados:

No se tienen reservas para beneficios futuros de los empleados, más que las contempladas anualmente en el presupuesto de egresos del ejercicio presente.

f) Provisiones:

Las provisiones del periodo Enero - Septiembre del 2021, lo conforman las clc's que están pendientes de ministración del ejercicio actual.

g) Reservas:

NO se cuenta con Reservas.

h) Cambios en políticas contables y corrección de errores junto con la revelación de los efectos que se tendrá en la información financiera del ente público, ya sea retrospectivos o prospectivos.

i) Reclasificaciones: No se hicieron reclasificaciones



GOBIERNO DEL ESTADO
DE OAXACA



**PROTECCIÓN
CIVIL**
Coordinación Estatal de
Protección Civil

j) Depuración y Cancelación de saldos:

Las depuraciones y cancelaciones de saldos se realizaron cada mes en diferentes cuentas contables durante el periodo comprendido: 01 de enero al 30 de septiembre del 2021, con la finalidad de presentar cifras actualizadas en los Estados Financieros.

7. Posición en Moneda Extranjera y Protección por riesgo Cambiario:

NO APLICA

8. Reporte Analítico del Activo:

No se ha realizado la depreciación correspondiente al ejercicio 2021.

9. Fideicomisos, Mandatos y Análogos

NO APLICA

10. Reporte de la Recaudación

La Coordinación Estatal de Protección Civil es dependiente de la Secretaría General que, a su vez, la Secretaría de Finanzas administra de forma directa los ingresos por concepto de derechos por servicios que presta en materia de prevención de riesgos y protección civil, de conformidad con la Ley de Ingresos de cada ejercicio fiscal.

Los ingresos propios generados por los conceptos anteriores del periodo Enero – Septiembre de 2021 fueron de \$ 36,847,085.00 (Treinta y seis millones ochocientos cuarenta y siete mil ochenta y cinco pesos 00/100 M.N.) de los cuales la Coordinación no controla las cuentas de ingreso como se mencionó anteriormente, así como su administración. En el primer, segundo y tercer trimestre del ejercicio 2020 se obtuvieron ingresos por \$27,925,094.00 (Veintisiete millones novecientos veinticinco mil noventa y cuatro pesos 00/100 M.N.) por los conceptos anteriores del periodo enero a septiembre de 2020.

Comparando los periodos hubo un aumento en cuanto a la captación de ingresos.

11. Información sobre la Deuda y el Reporte Analítico de la Deuda:

NO APLICA



GOBIERNO DEL ESTADO
DE OAXACA

Oaxaca
CREAR • CONSTRUIR • CRECER



**PROTECCIÓN
CIVIL**
Coordinación Estatal de
Protección Civil

12. Calificaciones otorgadas:

NO APLICA

13. Proceso de Mejora:

NO APLICA

14. Información por Segmentos:

NO APLICA

15. Eventos Posteriores al Cierre:

NO APLICA


16. Partes Relacionadas:

Al depender de la Secretaria de Finanzas directamente de la asignación del recurso oportuno dependen las decisiones tomadas por la Coordinación.

17. Responsabilidad sobre la presentación razonable de los Estados Financieros.

Estos estados Financieros fueron autorizados para su emisión el 12 del mes de octubre de 2021, por el Lic. Oscar Valencia García en su carácter de Coordinador Estatal de la Coordinación Estatal de Protección Civil del Estado de Oaxaca.

Bajo protesta de decir verdad declaro que los Estados Financieros y sus Notas, son razonablemente correctas y son responsabilidad del emisor.


LIC. OSCAR VALENCIA GARCÍA
COORDINADOR ESTATAL




M.A. ERICK DAVID
MARTINEZ ZUÑIGA
DIRECTOR ADMINISTRATIVO

Cuenta de la Hacienda Pública Estatal 2020
Gobierno del Estado de Oaxaca
UR: 520
UE: Coordinación Estatal de Protección Civil
Conciliación entre los Ingresos Presupuestarios y Contables
Del 1 de enero al 30 de septiembre de 2021
(Pesos)



1. Total de Ingresos Presupuestarios	109,641,971
2. Más Ingresos contables no presupuestarios	0
Ingresos financieros Incremento por variación de Inventarios Disminución del exceso de estimaciones por pérdida o deterioro u obsolescencia Disminución del exceso por provisiones Otros Ingresos y beneficios varios Otros ingresos contables no presupuestarios	
3. Menos Ingresos presupuestarios no contables	0
Aprovechamientos patrimoniales Ingresos derivados de financiamiento Otros ingresos presupuestarios no contables	
4. Ingresos contables (4=1+2-3)	109,641,971

Cuenta de la Hacienda Pública Estatal 2020
Gobierno del Estado de Oaxaca
UR: 520
UE: Coordinación Estatal de Protección Civil
Conciliación entre los Egresos Presupuestarios y Contables
Del 1 de enero al 30 de septiembre de 2021
(Pesos)



1. Total de Egresos Presupuestarios	109,712,857
2. Menos egresos presupuestarios no contables	70,886
Materias Primas y Materiales de Producción y Comercialización	
Materiales y Suministros	
Mobiliario y equipo de administración	70,886
Mobiliario y equipo educacional y recreativo	
Equipo e instrumental médico y de laboratorio	
Vehículos y equipo de transporte	
Equipo de defensa y seguridad	
Maquinaria, otros equipos y herramientas	
Activos biológicos	
Bienes inmuebles	
Activos intangibles	
Obra pública en Bienes de Dominio Público	
Obra pública en Bienes propios	
Acciones y participaciones de capital	
Compra de títulos y valores	
Concesión de Préstamos	
Inversiones en fideicomisos, mandatos y otros análogos	
Provisiones para contingencias y otras erogaciones especiales	
Amortización de la deuda pública	
Adeudos de ejercicios fiscales anteriores (ADEFAS)	
Otros Egresos Presupuestales No Contables	
3. Más gastos contables no presupuestarios	0
Estimaciones, depreciaciones, deterioros, obsolescencia y amortizaciones	
Provisiones	
Disminución de inventarios	
Aumento por insuficiencia de estimaciones por pérdida o deterioro u obsolescencia	
Aumento por insuficiencia de provisiones	
Otros Gastos	
Otros Gastos Contables No Presupuestales	
4. Egresos contables (4=1-2+3)	109,641,971



COORDINACION ESTATAL DE PROTECCION CIVIL ESTADO ANALÍTICO DE INGRESOS DEL 1 DE ENERO AL 30 DE SEPTIEMBRE DEL 2021 (EN PESOS)						
Rubro de Ingresos	Ingreso					
	Estimado	Ampliaciones y Reducciones	Modificado	Devengado	Recaudado	Diferencia
	(1)	(2)	(3=1+2)	(4)	(5)	(6=5-1)
Impuestos	-	-	-	-	-	-
Cuotas y Aportaciones de Seguridad Social	-	-	-	-	-	-
Contribuciones de Mejoras	-	-	-	-	-	-
Derechos	-	-	-	-	-	-
Productos	-	-	-	-	-	-
Aprovechamientos	-	-	-	-	-	-
Ingresos por Ventas de Bienes, Prestacion de Servicios y Otros Ingresos	-	-	-	-	-	-
Participaciones, Aportaciones, Convenios, Incentivos Derivados de la Colaboracion Fiscal y Fondos Distintos de Aportaciones	-	-	-	-	-	-
Transferencias, Asignaciones, Subsidios y Subvenciones, y Pensiones y Jubilaciones	14,412,179	104,338,561	118,750,740	109,641,971	108,103,817	93,691,638
Ingresos Derivados de Financiamientos	-	-	-	-	-	-
TOTAL	14,412,179	104,338,561	118,750,740	109,641,971	108,103,817	93,691,638
				Ingresos excedentes		93,691,638

Estado Analítico de Ingresos Por Fuente de Financiamiento	Ingreso					
	Estimado	Ampliaciones y Reducciones	Modificado	Devengado	Recaudado	Diferencia
	(1)	(2)	(3=1+2)	(4)	(5)	(6=5-1)
Ingresos del Poder Ejecutivo Federal o Estatal y de los Municipios	14,412,179	104,338,561	118,750,740	109,641,971	108,103,817	93,691,638
Impuestos	-	-	-	-	-	-
Cuotas y Aportaciones de Seguridad Social	-	-	-	-	-	-
Contribuciones de Mejoras	-	-	-	-	-	-
Derechos	-	-	-	-	-	-
Productos	-	-	-	-	-	-
Aprovechamientos	-	-	-	-	-	-
Participaciones, Aportaciones, Convenios, Incentivos Derivados de la Colaboracion Fiscal y Fondos Distintos de Aportaciones	-	-	-	-	-	-
Transferencias, Asignaciones, Subsidios y Subvenciones, y Pensiones y Jubilaciones	14,412,179	104,338,561	118,750,740	109,641,971	108,103,817	93,691,638
Ingresos de los Entes Publicos de los Poderes Legislativo y Judicial, de los Organos Autónomos y del Sector Paraestatal o Paramunicipal, así como de las Empresas Productivas del Estado	-	-	-	-	-	-
Cuotas y Aportaciones de Seguridad Social	-	-	-	-	-	-
Productos	-	-	-	-	-	-
Ingresos por Ventas de Bienes, Prestacion de Servicios y Otros Ingresos	-	-	-	-	-	-
Transferencias, Asignaciones, Subsidios y Subvenciones, y Pensiones y Jubilaciones	-	-	-	-	-	-
Ingresos derivados de financiamiento	-	-	-	-	-	-
Ingresos derivados de financiamiento	-	-	-	-	-	-
TOTAL	14,412,179	104,338,561	118,750,740	109,641,971	108,103,817	93,691,638
				Ingresos excedentes		93,691,638



ESTADO ANALITICO DEL EJERCICIO DEL PRESUPUESTO DE EGRESOS

CLASIFICACION POR OBJETO DEL GASTO (CAPITULO-CONCEPTO)

Cve	Concepto	Aprobado 1	Ampliaciones / Reducciones 2= (3-1)	Modificado 3 = (1+2)	Devengado 4	Pagado 5	Subejercicio 6 = (3-4)
520	COORDINACIÓN ESTATAL DE PROTECCIÓN CIVIL DE OAXACA						
4	TRANSFERENCIAS, ASIGNACIONES, SUBSIDIOS Y OTRAS AYUDAS	14,412,179.10	104,338,560.91	118,750,740.01	109,641,971.38	108,103,816.68	9,108,768.63
1	TRANSFERENCIAS INTERNAS Y ASIGNACIONES AL SECTOR PÚBLICO	11,412,179.10	104,538,560.91	115,950,740.01	107,447,361.86	106,576,607.20	8,503,378.15
4	AYUDAS SOCIALES	3,000,000.00	-200,000.00	2,800,000.00	2,194,609.52	1,527,209.48	605,390.48
	TOTAL DEPENDENCIA / ENTIDAD	14,412,179.10	104,338,560.91	118,750,740.01	109,641,971.38	108,103,816.68	9,108,768.63

TERCER INFORME TRIMESTRAL ENERO-SEPTIEMBRE 2021



ESTADO ANALITICO DEL EJERCICIO DEL PRESUPUESTO DE EGRESOS
 CLASIFICACION ECONOMICA (POR TIPO DE GASTO)

Cve	Concepto	Aprobado 1	Ampliaciones / Reducciones 2= (3-1)	Modificado 3 = (1+2)	Devengado 4	Pagado 5	Subejercicio 6 = (3-4)
520	COORDINACIÓN ESTATAL DE PROTECCIÓN CIVIL DE OAXACA						
1	GASTO CORRIENTE	14,412,179.10	104,338,560.91	118,750,740.01	109,641,971.38	108,103,816.68	9,108,768.63
	TOTAL DEPENDENCIA / ENTIDAD:	14,412,179.10	104,338,560.91	118,750,740.01	109,641,971.38	108,103,816.68	9,108,768.63

TERCER INFORME TRIMESTRAL ENERO-SEPTIEMBRE 2021



ESTADO ANALITICO DEL EJERCICIO DEL PRESUPUESTO DE EGRESOS
CLASIFICACION ADMINISTRATIVA

Cve	Concepto	Aprobado 1	Ampliaciones / Reducciones 2= (3-1)	Modificado 3 = (1+2)	Devengado 4	Pagado Transferido 5	Subejercicio 6 = (3-4)
5	ORGANISMOS PÚBLICOS DESCENTRALIZADOS	14,412,179.10	104,338,560.91	118,750,740.01	109,641,971.38	108,103,816.68	9,108,768.63
20	COORDINACIÓN ESTATAL DE PROTECCIÓN CIVIL DE OAXACA	14,412,179.10	104,338,560.91	118,750,740.01	109,641,971.38	108,103,816.68	9,108,768.63
	TOTAL DEL GASTO:	14,412,179.10	104,338,560.91	118,750,740.01	109,641,971.38	108,103,816.68	9,108,768.63

TERCER INFORME TRIMESTRAL ENERO-SEPTIEMBRE 2021



ESTADO ANALITICO DEL EJERCICIO DEL PRESUPUESTO DE EGRESOS

CLASIFICACION FUNCIONAL (FINALIDAD Y FUNCION)

Cve	Concepto	Aprobado 1	Ampliaciones / Reducciones 2= (3-1)	Modificado 3 = (1+2)	Devengado 4	Pagado 5	Subejercicio 6 = (3-4)
520	COORDINACIÓN ESTATAL DE PROTECCIÓN CIVIL DE OAXACA						
1	GOBIERNO	14,412,179.10	104,338,560.91	118,750,740.01	109,641,971.38	108,103,816.68	9,108,768.63
7	ASUNTOS DE ORDEN PÚBLICO Y DE SEGURIDAD INTERIOR	14,412,179.10	104,338,560.91	118,750,740.01	109,641,971.38	108,103,816.68	9,108,768.63
	TOTAL DEPENDENCIA / ENTIDAD	14,412,179.10	104,338,560.91	118,750,740.01	109,641,971.38	108,103,816.68	9,108,768.63



GOBIERNO DEL ESTADO
DE OAXACA

ENDEUDAMIENTO NETO
TERCER INFORME TRIMESTRAL DEL 1° DE ENERO AL 30 DE SEPTIEMBRE 2021
(Pesos)

Identificación de Crédito o Instrumento	Contratación/Colocación	Amortización	Endeudamiento Neto
	A	B	C = A - B
Créditos Bancarios			
			0
			0
			0
			0
			0
			0
			0
			0
			0
Total Créditos Bancarios	0	0	0
Otros Instrumentos de Deuda			
			0
			0
			0
			0
			0
			0
			0
			0
Total Otros Instrumentos de Deuda	0	0	0
TOTAL	0	0	0



INTERESES DE LA DEUDA
 TERCER INFORME TRIMESTRAL DEL 1° DE ENERO AL 30 DE SEPTIEMBRE 2021
 (Pesos)

Identificación de Crédito o Instrumento	Devengado	Pagado
Créditos Bancarios		
Total de intereses de Créditos Bancarios	0	0
Otros Instrumentos de Deuda		
Total de intereses de Otros Instrumentos de Deuda	0	0
TOTAL	0	0

NO APLICA



GOBIERNO DEL ESTADO DE OAXACA



PROTECCIÓN CIVIL
Coordinación Estatal de Protección Civil

INDICADORES DE POSTURA FISCAL
TERCER INFORME TRIMESTRAL DEL 1° DE ENERO AL 30 DE SEPTIEMBRE 2021
(EN PESOS)

Concepto	Estimado	Devengado	Pagado ³
I. Ingresos Presupuestarios (I=1+2)	0	0	0
1. Ingresos del Gobierno de la Entidad Federativa ¹			
2. Ingresos del Sector Paraestatal ¹			
II. Egresos Presupuestarios (II=3+4)	0	0	0
3. Egresos del Gobierno de la Entidad Federativa ²			
4. Egresos del Sector Paraestatal ²			
III. Balance Presupuestario (Superávit o Déficit) (III = I - II)	0	0	0

Concepto	Estimado	Devengado	Pagado ³
III. Balance presupuestario (Superávit o Déficit)	0	0	0
IV. Intereses, Comisiones y Gastos de la Deuda			
V. Balance Primario (Superávit o Déficit) (V= III - IV)	0	0	0

Concepto	Estimado	Devengado	Pagado ³
A. Financiamiento			
B. Amortización de la deuda			
C. Endeudamiento ó desendeudamiento (C = A - B)	0	0	0

1. Los Ingresos que se presentan son los ingresos presupuestarios totales sin incluir los ingresos por financiamientos. Los Ingresos del Gobierno de la Entidad Federativa corresponden a los del Poder Ejecutivo, Legislativo Judicial y Autónomos
2. Los egresos que se presentan son los egresos presupuestarios totales sin incluir los egresos por amortización. Los egresos del Gobierno de la Entidad Federativa corresponden a los del Poder Ejecutivo, Legislativo, Judicial y Órganos Autónomos
3. Para Ingresos se reportan los ingresos recaudados; para egresos se reportan los egresos pagados



ESTADO ANALITICO DEL EJERCICIO DEL PRESUPUESTO DE EGRESOS
RESUMEN POR PROGRAMA PRESUPUESTARIO

C o n c e p t o	Aprobado 1	Ampliaciones / Reducciones 2= (3-1)	Modificado 3 = (1+2)	Devengado 4	Pagado 5	Subejercicio 6 = (3-4)
5 ORGANISMOS PÚBLICOS DESCENTRALIZADOS	14,412,179.10	104,338,560.91	118,750,740.01	109,641,971.38	108,103,816.68	9,108,768.63
20 COORDINACIÓN ESTATAL DE PROTECCIÓN CIVIL DE OAXACA	14,412,179.10	104,338,560.91	118,750,740.01	109,641,971.38	108,103,816.68	9,108,768.63
1 PROGRAMAS	14,412,179.10	104,338,560.91	118,750,740.01	109,641,971.38	108,103,816.68	9,108,768.63
4 COMPROMISOS	14,412,179.10	104,338,560.91	118,750,740.01	109,641,971.38	108,103,816.68	9,108,768.63
TOTAL DEPENDENCIA / ENTIDAD	14,412,179.10	104,338,560.91	118,750,740.01	109,641,971.38	108,103,816.68	9,108,768.63

REPORTE DE AVANCE DE GESTIÓN

UR 520 - COORDINACIÓN ESTATAL DE PROTECCIÓN CIVIL DE OAXACA

TERCER TRIMESTRE 2021



OBJETIVO INSTITUCIONAL: -PROTEGER A LA PERSONA, SOCIEDAD Y SU ENTORNO ANTE LA EVENTUALIDAD DE LOS RIESGOS QUE REPRESENTAN LOS PELIGROS NATURALES O ANTROPOGÉNICOS, A TRÁVÉS DE LA ESTRATEGIA DE GESTIÓN DE RIESGOS DE DESASTRES Y EL FOMENTO DE LA CAPACIDAD DE ADAPTACIÓN, AUXILIO Y RESTABLECIMIENTO EN LA POBLACIÓN.

ALINEACIÓN PED:		MATRIZ DE INDICADORES PARA RESULTADOS:			
EJE:	03-OAXACA SEGURO	FIN:	CONTRIBUIR A PREVENIR, REDUCIR Y MITIGAR EL IMPACTO DE LOS FENÓMENOS NATURALES Y ANTROPOGÉNICOS EN EL ESTADO		
TEMA:	05-PREVENCIÓN Y PROTECCIÓN CONTRA DESASTRES	PROPÓSITO:	LA POBLACION OAXAQUEÑA DESARROLLA CAPACIDAD DE RESILIENCIA ANTE LOS FENOMENOS NATURALES Y ANTROPOGENICOS.		
OBJETIVO:	01-PROMOVER UNA CULTURA DE PROTECCIÓN CIVIL Y GESTIÓN INTEGRAL DE RIESGOS CON LA PARTICIPACIÓN DE LOS SECTORES PÚBLICO, SOCIAL Y PRIVADO, PARA PREVENIR, REDUCIR Y MITIGAR EL IMPACTO DE LOS FENÓMENOS NATURALES Y ANTROPOGÉNICOS EN EL ESTADO.	COMPONENTE:	487-ACCIÓN PREVENTIVA PARA LA GESTIÓN INTEGRAL DE RIESGO REALIZADA		
ESTRATEGIA:	01-PROPICIAR LA COORDINACIÓN INTERINSTITUCIONAL DE LOS TRES NIVELES DE GOBIERNO, A FIN DE FORTALECER LOS ESQUEMAS DE TRABAJO PARA ACTUAR DE FORMA OPORTUNA Y EFICAZ ANTE LAS CONTINGENCIAS QUE PONGAN EN RIESGO A LA POBLACIÓN, PROMOVIENDO LA PARTICIPACIÓN ENTRE LA CIUDADANÍA OAXAQUEÑA.	ACTIVIDAD:	1596-REALIZAR MANTENIMIENTO AL SISTEMA DE ALERTAMIENTO SÍSMICO DE OAXACA		
LÍNEAS DE ACCIÓN:	07-PROMOVER LOS SISTEMAS DE ALERTAMIENTO OPORTUNO DE FENÓMENOS HIDROMETEOROLÓGICOS.				
UE:	001-COORDINACIÓN ESTATAL DE PROTECCIÓN CIVIL DE OAXACA				

ESTRUCTURA PROGRAMATICA							
PROGRAMA		SUBPROGRAMA		PROYECTO		OBRA/ACTIVIDAD	
151-GESTIÓN INTEGRAL DE RIESGOS		01-REALIZACIÓN DE ACCIONES PREVENTIVAS PARA LA GESTIÓN INTEGRAL DE RIESGO		000--		001-MANTENIMIENTO A LOS DIFERENTES SISTEMAS DE ALERTAMIENTO SÍSMICO	
POBLACIÓN O ÁREA DE ENFOQUE POTENCIAL	ATRIBUTO DE LA POBLACIÓN O ÁREA DE ENFOQUE:	POBLACIÓN GENERAL DEL ESTADO DE OAXACA	HOMBRES:	1888678	MUJERES:	2079211	TOTAL: 3967889

PRESUPUESTO ANUAL							
Aprobado	Ampliación	Reducción	Modificado	EJERCIDO T1	EJERCIDO T2	EJERCIDO T3	EJERCIDO T4
6,000,000.00	0.00	0.00	6,000,000.00	0.00	0.00	0.00	0.00
TOTAL EJERCIDO AL TRIMESTRE VIGENTE							0.00

PRESUPUESTO TRIMESTRAL DE LA ACTIVIDAD							
Aprobado	Modificado	Comprometido	Devengado	Ejercido	% de Ejercido Vs. Modificado		
4,000,000.00	6,000,000.00	6,000,000.00	0.00	0.00	0.00		

DATOS DEL INDICADOR							
Nombre :	PORCENTAJE DE ACCIONES DE MANTENIMIENTO A LOS SISTEMAS DE ALERTAMIENTO REALIZADAS			Número de indicador :	1698		
Definición :	MIDE EL PORCENTAJE DE ACCIONES DE MANTENIMIENTO REALIZADAS A LOS SISTEMAS DE ALERTAMIENTO RESPECTO A LO PROGRAMADO						
Método de Cálculo :	(NÚMERO DE ACCIONES DE MANTENIMIENTO REALIZADAS A LOS SISTEMAS DE ALERTAMIENTO / NÚMERO DE ACCIONES DE MANTENIMIENTO PROGRAMADAS A REALIZAR A LOS SISTEMAS DE ALERTAMIENTO) * 100						
Tipo	Dimensión	Frecuencia de Medición	Forma de cálculo del indicador	Tipo de Valor	Sentido Esperado		
GESTIÓN	EFICACIA	TRIMESTRAL	PORCENTAJE	FLUJO	ASCENDENTE		

MEDIOS DE VERIFICACIÓN / FUENTE INFORMACIÓN				SUPUESTO			
INFORMACIÓN DISPONIBLE EN EL DOCUMENTO: RESULTADOS DE ADJUDICACIONES, INVITACIONES Y LICITACIONES, PUBLICADO POR: DIRECCION ADMINISTRATIVA, PERIODICIDAD: TRIMESTRAL, LIGA: HTTPS://WWW.OAXACA.GOB.MX/PROTECCIONCIVIL/TRANSPARENCIA/FRACCION-XXVIII				EXISTEN LOS MEDIOS SUFICIENTES PARA SUSCRIBIR UN CONTRATO CON LA EMPRESA DE MANTENIMIENTO.UR: 520			

DATOS DE LA META							
Definición de la variable Meta:	1 - NÚMERO DE MANTENIMIENTOS A LOS DIFERENTES SISTEMAS DE ALERTAMIENTO REALIZADOS						
Unidad de medida:	25 - NÚMERO						

LÍNEA BASE				VALOR PROGRAMADO ANUAL			
AÑO	2019	VALOR	2.00	AÑO	2021	VALOR	2.00

AVANCE TRIMESTRAL OBRA/ACTIVIDAD							
METAS	1er.TRIMESTRE	2o.TRIMESTRE	3er.TRIMESTRE	4o.TRIMESTRE	CUMPLIMIENTO DE METAS		
PROGRAMACIÓN INICIAL	0.00	1.00	1.00	0.00	T1+T2+T3+T4	2.00	
PROGRAMACIÓN ACTUALIZADA	0.00	1.00	1.00		T1+T2+T3+T4	2.00	
METAS ALCANZADAS	0.00	0.00	0.00	0.00	T1+T2+T3+T4	0.00	
PORCENTAJE ALCANZADO TRIMESTRAL	0.00	0.00	0.00	0.00	PORCENTAJE ALCANZADO ANUAL	0.00	

PORCENTAJE DE CUMPLIMIENTO ALCANZADO EN EL TRIMESTRE: 0.00 %

JEFE ADMINISTRATIVO
ERICK DAVID MARTINEZ ZUÑIGA
DIRECTOR ADMINISTRATIVO

TITULAR DE LA DEPENDENCIA/ENTIDAD
OSCAR VALENCIA GARCIA
COORDINADOR ESTATAL

REPORTE DE AVANCE DE GESTIÓN

UR 520 - COORDINACIÓN ESTATAL DE PROTECCIÓN CIVIL DE OAXACA

TERCER TRIMESTRE 2021



ALINEACIÓN PED:

ESTRATEGIA: 01-PROPICIAR LA COORDINACIÓN INTERINSTITUCIONAL DE LOS TRES NIVELES DE GOBIERNO, A FIN DE FORTALECER LOS ESQUEMAS DE TRABAJO PARA ACTUAR DE FORMA OPORTUNA Y EFICAZ ANTE LAS CONTINGENCIAS QUE PONGAN EN RIESGO A LA POBLACIÓN, PROMOVRIENDO LA PARTICIPACIÓN ENTRE LA CIUDADANÍA OAXAQUEÑA.

LÍNEAS DE ACCIÓN: 08-FORTALECER LAS DELEGACIONES REGIONALES QUE COADYUVEN A LA FORMACIÓN, CAPACITACIÓN, FUNCIONAMIENTO Y CAPACIDAD DE RESPUESTA DE LOS CONSEJOS MUNICIPALES Y COMITÉS LOCALES.

UE: 001-COORDINACIÓN ESTATAL DE PROTECCIÓN CIVIL DE OAXACA

MATRIZ DE INDICADORES PARA RESULTADOS:

COMPONENTE: 487-ACCIÓN PREVENTIVA PARA LA GESTIÓN INTEGRAL DE RIESGO REALIZADA

ACTIVIDAD: 1594-REALIZAR OPERATIVO PARA EMERGENCIA DE DESASTRE Y TRADICIONAL

ESTRUCTURA PROGRAMATICA									
PROGRAMA		SUBPROGRAMA		PROYECTO			OBRA/ACTIVIDAD		
151-GESTIÓN INTEGRAL DE RIESGOS		01-REALIZACIÓN DE ACCIONES PREVENTIVAS PARA LA GESTIÓN INTEGRAL DE RIESGO		000--			002-OPERATIVOS TRADICIONALES		
POBLACIÓN O ÁREA DE ENFOQUE POTENCIAL	ATRIBUTO DE LA POBLACIÓN O ÁREA DE ENFOQUE:	POBLACIÓN GENERAL DEL ESTADO DE OAXACA		HOMBRES:	1888678	MUJERES:	2079211	TOTAL:	3967889
PRESUPUESTO ANUAL									
Aprobado	Ampliación	Reducción	Modificado	EJERCIDO T1		EJERCIDO T2		EJERCIDO T3	
1,663,455.00	524,990.00	411,844.14	1,776,600.86	445,317.26		333,462.65		608,504.66	
								EJERCIDO T4	
								0.00	
								TOTAL EJERCIDO AL TRIMESTRE VIGENTE	
								1,387,284.57	
PRESUPUESTO TRIMESTRAL DE LA ACTIVIDAD									
Aprobado		Modificado		Comprometido		Devengado		Ejercido	
377,181.00		841,774.23		563,955.54		608,504.66		608,504.66	
								% de Ejercido Vs. Modificado	
								72.29	
DATOS DEL INDICADOR									
Nombre :	PORCENTAJE DE OPERATIVOS REALIZADOS				Número de indicador :	1696			
Definición :	MIDE EL PORCENTAJE DE OPERATIVOS REALIZADOS RESPECTO A LO PLANEADO								
Método de Cálculo :	(NÚMERO DE OPERATIVOS REALIZADOS / NÚMERO DE OPERATIVOS PLANEADOS) * 100								
Tipo	Dimensión	Frecuencia de Medición	Forma de cálculo del indicador			Tipo de Valor		Sentido Esperado	
GESTIÓN	EFICACIA	TRIMESTRAL	PORCENTAJE			FLUJO		ASCENDENTE	
MEDIOS DE VERIFICACIÓN / FUENTE INFORMACIÓN					SUPUESTO				
INFORMACIÓN DISPONIBLE EN EL DOCUMENTO: OPERATIVOS 2021, PUBLICADO POR: UNIDAD DEL GRUPO DE RESPUESTA INMEDIATA, PERIODICIDAD: TRIMESTRAL, LIGA: HTTPS://WWW.OAXACA.GOB.MX/PROTECCIONCIVIL/INFORMES-E-INFORMACION-DE-INTERES/ EN LA SECCION DE OPERATIVOS					SE IDENTIFICA LA NECESIDAD DE OPERATIVO DERIVADO DE UN FENOMENO NATURAL				
DATOS DE LA META									
Definición de la variable Meta:	1 - NÚMERO DE OPERATIVOS REALIZADOS								
Unidad de medida:	25 - NÚMERO								
LÍNEA BASE					VALOR PROGRAMADO ANUAL				
AÑO	2019	VALOR	6.00		AÑO	2021	VALOR	6.00	
AVANCE TRIMESTRAL OBRA/ACTIVIDAD									
METAS	1er.TRIMESTRE	2o.TRIMESTRE	3er.TRIMESTRE	4o.TRIMESTRE	CUMPLIMIENTO DE METAS				
PROGRAMACIÓN INICIAL	1.00	2.00	1.00	2.00	T1+T2+T3+T4		6.00		
PROGRAMACIÓN ACTUALIZADA	1.00	3.00	1.00		T1+T2+T3+T4		5.00		
METAS ALCANZADAS	2.00	3.00	1.00	0.00	T1+T2+T3+T4		6.00		
PORCENTAJE ALCANZADO TRIMESTRAL	200.00	100.00	100.00	0.00	PORCENTAJE ALCANZADO ANUAL		85.71		

PORCENTAJE DE CUMPLIMIENTO ALCANZADO EN EL TRIMESTRE: 100.00 %

JEFE ADMINISTRATIVO
ERICK DAVID MARTINEZ ZUÑIGA
DIRECTOR ADMINISTRATIVO

TITULAR DE LA DEPENDENCIA/ENTIDAD
OSCAR VALENCIA GARCIA
COORDINADOR ESTATAL

REPORTE DE AVANCE DE GESTIÓN

UR 520 - COORDINACIÓN ESTATAL DE PROTECCIÓN CIVIL DE OAXACA

TERCER TRIMESTRE 2021



ALINEACIÓN PED:

ESTRATEGIA: 01-PROPICIAR LA COORDINACIÓN INTERINSTITUCIONAL DE LOS TRES NIVELES DE GOBIERNO, A FIN DE FORTALECER LOS ESQUEMAS DE TRABAJO PARA ACTUAR DE FORMA OPORTUNA Y EFICAZ ANTE LAS CONTINGENCIAS QUE PONGAN EN RIESGO A LA POBLACIÓN, PROMOVIENDO LA PARTICIPACIÓN ENTRE LA CIUDADANÍA OAXAQUEÑA.

LÍNEAS DE ACCIÓN: 09-DAR SEGUIMIENTO Y FORTALECER LOS CONVENIOS DE CAPACITACIÓN CON ORGANISMOS GUBERNAMENTALES Y DEL SECTOR PRIVADO EN MATERIA DE PROTECCIÓN CIVIL.

UE: 001-COORDINACIÓN ESTATAL DE PROTECCIÓN CIVIL DE OAXACA

MATRIZ DE INDICADORES PARA RESULTADOS:

COMPONENTE: 487-ACCIÓN PREVENTIVA PARA LA GESTIÓN INTEGRAL DE RIESGO REALIZADA

ACTIVIDAD: 1595-REALIZAR DICTAMINACIÓN DE RIESGO EN EL SECTOR PÚBLICO Y PRIVADO

ESTRUCTURA PROGRAMÁTICA									
PROGRAMA		SUBPROGRAMA		PROYECTO			OBRA/ACTIVIDAD		
151-GESTIÓN INTEGRAL DE RIESGOS		01-REALIZACIÓN DE ACCIONES PREVENTIVAS PARA LA GESTIÓN INTEGRAL DE RIESGO		000--			003-DICTAMINACIÓN DE RIESGOS EN EL SECTOR PUBLICO SOCIAL Y PRIVADO		
POBLACIÓN O ÁREA DE ENFOQUE POTENCIAL	ATRIBUTO DE LA POBLACIÓN O ÁREA DE ENFOQUE:	POBLACIÓN GENERAL DEL ESTADO DE OAXACA		HOMBRES:	1888678	MUJERES:	2079211	TOTAL:	3967889
PRESUPUESTO ANUAL									
Aprobado	Ampliación	Reducción	Modificado	EJERCIDO T1		EJERCIDO T2		EJERCIDO T3	
377,000.00	150,000.00	218,100.00	308,900.00	23,500.00		61,400.00		122,000.00	
				EJERCIDO T4		TOTAL EJERCIDO AL TRIMESTRE VIGENTE		206,900.00	
				0.00					
PRESUPUESTO TRIMESTRAL DE LA ACTIVIDAD									
Aprobado		Modificado		Comprometido		Devengado		Ejercido	
102,000.00		122,000.00		85,200.00		122,000.00		122,000.00	
								% de Ejercido Vs. Modificado	
								100.00	
DATOS DEL INDICADOR									
Nombre :	PORCENTAJE DE DICTAMENES DE RIESGO EMITIDOS				Número de indicador :	1697			
Definición :	MIDE EL PORCENTAJE DE DICTAMENES DE RIESGO EMITIDOS RESPECTO A LO SOLICITADO								
Método de Cálculo :	(NÚMERO DE DICTÁMENES DE RIESGO EMITIDOS / NÚMERO DE DICTÁMENES DE RIESGO SOLICITADOS) * 100								
Tipo	Dimensión		Frecuencia de Medición		Forma de cálculo del indicador		Tipo de Valor		Sentido Esperado
GESTIÓN	EFICACIA		TRIMESTRAL		PORCENTAJE		FLUJO		ASCENDENTE
MEDIOS DE VERIFICACIÓN / FUENTE INFORMACIÓN					SUPUESTO				
INFORMACION QUE SE ENCUENTRA DISPONIBLE EN EL DEPARTAMENTO EVALUACION Y DICTAMINACION DE RIESGOS DE LA DIRECCION DE INVESTIGACION, DIAGNOSTICO Y GESTION DE RIESGOS DE LA COORDINACION ESTATAL DE PROTECCION CIVIL DE OAXACA.					EXISTEN SOLICITUDES PARA LA DICTAMINACION DE RIESGOS				
DATOS DE LA META									
Definición de la variable Meta:	1 - NÚMERO DE DICTÁMENES DE RIESGO EMITIDOS								
Unidad de medida:	25 - NÚMERO								
LÍNEA BASE					VALOR PROGRAMADO ANUAL				
AÑO	2019		VALOR		100.00		AÑO	2021	
								VALOR	
								320.00	
AVANCE TRIMESTRAL OBRA/ACTIVIDAD									
METAS	1er.TRIMESTRE		2o.TRIMESTRE		3er.TRIMESTRE		4o.TRIMESTRE		CUMPLIMIENTO DE METAS
PROGRAMACIÓN INICIAL	80.00		80.00		80.00		80.00		T1+T2+T3+T4
PROGRAMACIÓN ACTUALIZADA	50.00		65.00		35.00				T1+T2+T3+T4
METAS ALCANZADAS	50.00		65.00		35.00		0.00		T1+T2+T3+T4
PORCENTAJE ALCANZADO TRIMESTRAL	100.00		100.00		100.00		0.00		PORCENTAJE ALCANZADO ANUAL
									65.22

PORCENTAJE DE CUMPLIMIENTO ALCANZADO EN EL TRIMESTRE: 100.00 %

JEFE ADMINISTRATIVO
ERICK DAVID MARTINEZ ZUÑIGA
DIRECTOR ADMINISTRATIVO

TITULAR DE LA DEPENDENCIA/ENTIDAD
OSCAR VALENCIA GARCIA
COORDINADOR ESTATAL

REPORTE DE AVANCE DE GESTIÓN

UR 520 - COORDINACIÓN ESTATAL DE PROTECCIÓN CIVIL DE OAXACA

TERCER TRIMESTRE 2021



ALINEACIÓN PED:

ESTRATEGIA: 01-PROPICIAR LA COORDINACIÓN INTERINSTITUCIONAL DE LOS TRES NIVELES DE GOBIERNO, A FIN DE FORTALECER LOS ESQUEMAS DE TRABAJO PARA ACTUAR DE FORMA OPORTUNA Y EFICAZ ANTE LAS CONTINGENCIAS QUE PONGAN EN RIESGO A LA POBLACIÓN, PROMOVIENDO LA PARTICIPACIÓN ENTRE LA CIUDADANÍA OAXAQUEÑA.

LÍNEAS DE ACCIÓN: 08-FORTALECER LAS DELEGACIONES REGIONALES QUE COADYUVEN A LA FORMACIÓN, CAPACITACIÓN, FUNCIONAMIENTO Y CAPACIDAD DE RESPUESTA DE LOS CONSEJOS MUNICIPALES Y COMITÉS LOCALES.

UE: 001-COORDINACIÓN ESTATAL DE PROTECCIÓN CIVIL DE OAXACA

MATRIZ DE INDICADORES PARA RESULTADOS:

COMPONENTE: 487-ACCIÓN PREVENTIVA PARA LA GESTIÓN INTEGRAL DE RIESGO REALIZADA

ACTIVIDAD: 1594-REALIZAR OPERATIVO PARA EMERGENCIA DE DESASTRE Y TRADICIONAL

ESTRUCTURA PROGRAMATICA										
PROGRAMA		SUBPROGRAMA		PROYECTO			OBRA/ACTIVIDAD			
151-GESTIÓN INTEGRAL DE RIESGOS		01-REALIZACIÓN DE ACCIONES PREVENTIVAS PARA LA GESTIÓN INTEGRAL DE RIESGO		000--			004-OPERATIVOS POR CONTINGENCIAS DE DESASTRES			
POBLACIÓN O ÁREA DE ENFOQUE POTENCIAL	ATRIBUTO DE LA POBLACIÓN O ÁREA DE ENFOQUE:	POBLACIÓN GENERAL DEL ESTADO DE OAXACA		HOMBRES:	1888678	MUJERES:	2079211	TOTAL:	3967889	
PRESUPUESTO ANUAL										
Aprobado	Ampliación	Reducción	Modificado	EJERCIDO T1		EJERCIDO T2		EJERCIDO T3	EJERCIDO T4	
0.00	245,000.00	16,300.00	228,700.00	0.00		0.00		228,700.00	0.00	
								TOTAL EJERCIDO AL TRIMESTRE VIGENTE		228,700.00
PRESUPUESTO TRIMESTRAL DE LA ACTIVIDAD										
Aprobado		Modificado		Comprometido		Devengado		Ejercido	% de Ejercido Vs. Modificado	
0.00		228,700.00		228,700.00		228,700.00		228,700.00	100.00	
DATOS DEL INDICADOR										
Nombre :	PORCENTAJE DE OPERATIVOS REALIZADOS				Número de indicador :	1696				
Definición :	MIDE EL PORCENTAJE DE OPERATIVOS REALIZADOS RESPECTO A LO PLANEADO									
Método de Cálculo :	(NÚMERO DE OPERATIVOS REALIZADOS / NÚMERO DE OPERATIVOS PLANEADOS) * 100									
Tipo	Dimensión	Frecuencia de Medición		Forma de cálculo del indicador		Tipo de Valor		Sentido Esperado		
GESTIÓN	EFICACIA	TRIMESTRAL		PORCENTAJE		FLUJO		ASCENDENTE		
MEDIOS DE VERIFICACIÓN / FUENTE INFORMACIÓN					SUPUESTO					
INFORMACIÓN DISPONIBLE EN EL DOCUMENTO: OPERATIVOS 2021, PUBLICADO POR: UNIDAD DEL GRUPO DE RESPUESTA INMEDIATA, PERIODICIDAD: TRIMESTRAL, LIGA: HTTPS://WWW.OAXACA.GOB.MX/PROTECCIONCIVIL/INFORMES-E-INFORMACION-DE-INTERES/ EN LA SECCION DE OPERATIVOS					SE IDENTIFICA LA NECESIDAD DE OPERATIVO DERIVADO DE UN FENOMENO NATURAL					
DATOS DE LA META										
Definición de la variable Meta:	1 - NÚMERO DE OPERATIVOS REALIZADOS									
Unidad de medida:	25 - NÚMERO									
LÍNEA BASE					VALOR PROGRAMADO ANUAL					
AÑO	2019	VALOR	6.00		AÑO	2021	VALOR	1.00		
AVANCE TRIMESTRAL OBRA/ACTIVIDAD										
METAS	1er.TRIMESTRE	2o.TRIMESTRE	3er.TRIMESTRE	4o.TRIMESTRE	CUMPLIMIENTO DE METAS					
PROGRAMACIÓN INICIAL	0.00	0.00	1.00	0.00	T1+T2+T3+T4		1.00			
PROGRAMACIÓN ACTUALIZADA	0.00	0.00	1.00		T1+T2+T3+T4		1.00			
METAS ALCANZADAS	0.00	0.00	1.00	0.00	T1+T2+T3+T4		1.00			
PORCENTAJE ALCANZADO TRIMESTRAL	0.00	0.00	100.00	0.00	PORCENTAJE ALCANZADO ANUAL		100.00			

PORCENTAJE DE CUMPLIMIENTO ALCANZADO EN EL TRIMESTRE: 100.00 %

JEFE ADMINISTRATIVO
ERICK DAVID MARTINEZ ZUÑIGA
DIRECTOR ADMINISTRATIVO

TITULAR DE LA DEPENDENCIA/ENTIDAD
OSCAR VALENCIA GARCIA
COORDINADOR ESTATAL

REPORTE DE AVANCE DE GESTIÓN

UR 520 - COORDINACIÓN ESTATAL DE PROTECCIÓN CIVIL DE OAXACA

TERCER TRIMESTRE 2021



ALINEACIÓN PED:

ESTRATEGIA:

LÍNEAS DE ACCIÓN:

UE:

01-PROPICIAR LA COORDINACIÓN INTERINSTITUCIONAL DE LOS TRES NIVELES DE GOBIERNO, A FIN DE FORTALECER LOS ESQUEMAS DE TRABAJO PARA ACTUAR DE FORMA OPORTUNA Y EFICAZ ANTE LAS CONTINGENCIAS QUE PONGAN EN RIESGO A LA POBLACIÓN, PROMOVIENDO LA PARTICIPACIÓN ENTRE LA CIUDADANÍA OAXAQUEÑA.
 01-PROMOVER LA CREACIÓN DE 570 CONSEJOS MUNICIPALES Y COMITÉS LOCALES DE PROTECCIÓN CIVIL QUE INCENTIVEN LA CULTURA DE LA REDUCCIÓN Y MITIGACIÓN DE RIESGOS PARA SER RESILIENTES ANTE LOS EFECTOS DE AGENTES PERTURBADORES.
 001-COORDINACIÓN ESTATAL DE PROTECCIÓN CIVIL DE OAXACA

MATRIZ DE INDICADORES PARA RESULTADOS:

COMPONENTE:

ACTIVIDAD:

487-ACCIÓN PREVENTIVA PARA LA GESTIÓN INTEGRAL DE RIESGO REALIZADA
 2266-CONTRATAR SEGURO CATASTRÓFICO

ESTRUCTURA PROGRAMÁTICA										
PROGRAMA		SUBPROGRAMA		PROYECTO			OBRA/ACTIVIDAD			
151-GESTIÓN INTEGRAL DE RIESGOS		01-REALIZACIÓN DE ACCIONES PREVENTIVAS PARA LA GESTIÓN INTEGRAL DE RIESGO		000--			005-CONTRATACIÓN DE SEGURO CATASTRÓFICO			
POBLACIÓN O ÁREA DE ENFOQUE POTENCIAL	ATRIBUTO DE LA POBLACIÓN O ÁREA DE ENFOQUE:	POBLACIÓN GENERAL DEL ESTADO DE OAXACA		HOMBRES:	1888678	MUJERES:	2079211	TOTAL:	3967889	
PRESUPUESTO ANUAL										
Aprobado	Ampliación	Reducción	Modificado	EJERCIDO T1		EJERCIDO T2		EJERCIDO T3		
0.00	104,000,000.00	0.00	104,000,000.00	0.00		103,789,473.68		0.00		
TOTAL EJERCIDO AL TRIMESTRE VIGENTE								103,789,473.68		
PRESUPUESTO TRIMESTRAL DE LA ACTIVIDAD										
Aprobado		Modificado		Comprometido		Devengado		% de Ejercido Vs. Modificado		
0.00		210,526.32		0.00		0.00		0.00		
DATOS DEL INDICADOR										
Nombre :				PORCENTAJE DE PÓLIZAS DE SEGURO CATASTRÓFICO CONTRATADAS			Número de indicador :		2654	
Definición : MIDE EL PORCENTAJE DE PÓLIZAS DE SEGURO CATASTRÓFICO CONTRATADAS, RESPECTO A LO PROGRAMADO										
Método de Cálculo : (NÚMERO DE PÓLIZAS DE SEGURO CATASTRÓFICO CONTRATADAS / NÚMERO DE PÓLIZAS DE SEGURO CATASTRÓFICO PROGRAMADAS A CONTRATAR)*100										
Tipo	Dimensión		Frecuencia de Medición		Forma de cálculo del indicador		Tipo de Valor		Sentido Esperado	
GESTIÓN	EFICACIA		TRIMESTRAL		PORCENTAJE		FLUJO		ASCENDENTE	
MEDIOS DE VERIFICACIÓN / FUENTE INFORMACIÓN					SUPUESTO					
FORMACIÓN DISPONIBLE EN EL DOCUMENTO: RESULTADOS DE ADJUDICACIONES, INVITACIONES Y LICITACIONES, PUBLICADO POR: DIRECCION ADMINISTRATIVA, PERIODICIDAD: TRIMESTRAL, LIGA: HTTPS://WWW.OAXACA.GOB.MX/PROTECCIONCIVIL/TRANSPARENCIA/FRACCION XXVIII					EXISTEN LOS MEDIOS SUFICIENTES PARA SUSCRIBIR UN CONTRATO CON LA EMPRESA DE SEGUROS					
DATOS DE LA META										
Definición de la variable Meta:		1 - NÚMERO DE PÓLIZAS DE SEGUROS CATASTRÓFICOS CONTRATADO								
Unidad de medida:		25 - NÚMERO								
LÍNEA BASE					VALOR PROGRAMADO ANUAL					
AÑO	2019		VALOR	0.00		AÑO	2021		VALOR	1.00
AVANCE TRIMESTRAL OBRA/ACTIVIDAD										
METAS	1er.TRIMESTRE		2o.TRIMESTRE		3er.TRIMESTRE		4o.TRIMESTRE		CUMPLIMIENTO DE METAS	
PROGRAMACIÓN INICIAL	0.00	1.00		0.00		0.00		T1+T2+T3+T4		1.00
PROGRAMACIÓN ACTUALIZADA	0.00	1.00		0.00		0.00		T1+T2+T3+T4		1.00
METAS ALCANZADAS	0.00	1.00		0.00		0.00		T1+T2+T3+T4		1.00
PORCENTAJE ALCANZADO TRIMESTRAL	0.00	100.00		0.00		0.00		PORCENTAJE ALCANZADO ANUAL		100.00

PORCENTAJE DE CUMPLIMIENTO ALCANZADO EN EL TRIMESTRE: 0 %

JEFE ADMINISTRATIVO
 ERICK DAVID MARTINEZ ZUÑIGA
 DIRECTOR ADMINISTRATIVO

TITULAR DE LA DEPENDENCIA/ENTIDAD
 OSCAR VALENCIA GARCIA
 COORDINADOR ESTATAL

REPORTE DE AVANCE DE GESTIÓN

UR 520 - COORDINACIÓN ESTATAL DE PROTECCIÓN CIVIL DE OAXACA

TERCER TRIMESTRE 2021



ALINEACIÓN PED:

ESTRATEGIA: 01-PROPICIAR LA COORDINACIÓN INTERINSTITUCIONAL DE LOS TRES NIVELES DE GOBIERNO, A FIN DE FORTALECER LOS ESQUEMAS DE TRABAJO PARA ACTUAR DE FORMA OPORTUNA Y EFICAZ ANTE LAS CONTINGENCIAS QUE PONGAN EN RIESGO A LA POBLACIÓN, PROMOVIENDO LA PARTICIPACIÓN ENTRE LA CIUDADANÍA OAXAQUEÑA.

LÍNEAS DE ACCIÓN: 08-FORTALECER LAS DELEGACIONES REGIONALES QUE COADYUVEN A LA FORMACIÓN, CAPACITACIÓN, FUNCIONAMIENTO Y CAPACIDAD DE RESPUESTA DE LOS CONSEJOS MUNICIPALES Y COMITÉS LOCALES.

UE: 001-COORDINACIÓN ESTATAL DE PROTECCIÓN CIVIL DE OAXACA

MATRIZ DE INDICADORES PARA RESULTADOS:

COMPONENTE: 673-CULTURA EN MATERIA DE PREVENCIÓN DE RIESGO Y PROTECCIÓN CIVIL DIFUNDIR Y PROMOVIDA

ACTIVIDAD: 1597-CAPACITAR EN MATERIA DE PREVENCIÓN DE RIESGO AL SECTOR PÚBLICO, SOCIAL Y PRIVADO

ESTRUCTURA PROGRAMÁTICA									
PROGRAMA		SUBPROGRAMA		PROYECTO			OBRA/ACTIVIDAD		
151-GESTIÓN INTEGRAL DE RIESGOS		02-PROMOCIÓN Y DIFUSIÓN DE LA CULTURA EN MATERIA DE PREVENCIÓN DE RIESGO Y PROTECCIÓN CIVIL		000--			001-FORTALECIMIENTO EN MATERIA DE PREVENCIÓN DE RIESGOS AL SECTOR PÚBLICO, SOCIAL Y PRIVADO		
POBLACIÓN O ÁREA DE ENFOQUE POTENCIAL	ATRIBUTO DE LA POBLACIÓN O ÁREA DE ENFOQUE:	POBLACIÓN GENERAL DEL ESTADO DE OAXACA		HOMBRES:	1888678	MUJERES:	2079211	TOTAL:	3967889
PRESUPUESTO ANUAL									
Aprobado	Ampliación	Reducción	Modificado	EJERCIDO T1		EJERCIDO T2		EJERCIDO T3	
3,387,000.00	150,000.00	345,700.00	3,191,300.00	415,033.61		853,675.86		1,212,700.05	
								EJERCIDO T4	
								0.00	
								TOTAL EJERCIDO AL TRIMESTRE VIGENTE	
								2,481,409.52	
PRESUPUESTO TRIMESTRAL DE LA ACTIVIDAD									
Aprobado		Modificado		Comprometido		Devengado		Ejercido	
854,500.00		1,268,090.53		1,263,700.05		1,212,700.05		1,212,700.05	
								% de Ejercicio Vs. Modificado	
								95.63	
DATOS DEL INDICADOR									
Nombre :	PORCENTAJE DE CAPACITACIONES REALIZADAS				Número de indicador :	2207			
Definición :	MIDE EL PORCENTAJE DE CAPACITACIONES REALIZADAS RESPECTO A LO PROGRAMADO								
Método de Cálculo :	(NÚMERO DE CAPACITACIONES REALIZADAS/ NÚMERO DE CAPACITACIONES PROGRAMADAS)*100								
Tipo	Dimensión	Frecuencia de Medición		Forma de cálculo del indicador		Tipo de Valor		Sentido Esperado	
GESTIÓN	EFICACIA	TRIMESTRAL		PORCENTAJE		FLUJO		ASCENDENTE	
MEDIOS DE VERIFICACIÓN / FUENTE INFORMACIÓN					SUPUESTO				
LOS PRODUCTORES ENTREGAN EN TIEMPO Y FORMA LOS MATERIALES A DIFUNDIR					EXISTEN SOLICITUDES DE CAPACITACION /LAS PERSONAS A CAPACITAR ASISTEN				
DATOS DE LA META									
Definición de la variable Meta:	1 - NÚMERO DE CAPACITACIONES REALIZADAS								
Unidad de medida:	25 - NÚMERO								
LÍNEA BASE					VALOR PROGRAMADO ANUAL				
AÑO	2019		VALOR	100.00	AÑO	2021		VALOR	280.00
AVANCE TRIMESTRAL OBRA/ACTIVIDAD									
METAS	1er.TRIMESTRE		2o.TRIMESTRE		3er.TRIMESTRE		4o.TRIMESTRE		CUMPLIMIENTO DE METAS
PROGRAMACIÓN INICIAL	70.00		70.00		70.00		70.00	T1+T2+T3+T4	280.00
PROGRAMACIÓN ACTUALIZADA	60.00		30.00		25.00			T1+T2+T3+T4	115.00
METAS ALCANZADAS	55.00		30.00		25.00		0.00	T1+T2+T3+T4	110.00
PORCENTAJE ALCANZADO TRIMESTRAL	91.67		100.00		100.00		0.00	PORCENTAJE ALCANZADO ANUAL	59.46

PORCENTAJE DE CUMPLIMIENTO ALCANZADO EN EL TRIMESTRE: 100.00 %

JEFE ADMINISTRATIVO
ERICK DAVID MARTINEZ ZUÑIGA
DIRECTOR ADMINISTRATIVO

TITULAR DE LA DEPENDENCIA/ENTIDAD
OSCAR VALENCIA GARCIA
COORDINADOR ESTATAL

REPORTE DE AVANCE DE GESTIÓN

UR 520 - COORDINACIÓN ESTATAL DE PROTECCIÓN CIVIL DE OAXACA

TERCER TRIMESTRE 2021



ALINEACIÓN PED:

ESTRATEGIA: 01-PROPICIAR LA COORDINACIÓN INTERINSTITUCIONAL DE LOS TRES NIVELES DE GOBIERNO, A FIN DE FORTALECER LOS ESQUEMAS DE TRABAJO PARA ACTUAR DE FORMA OPORTUNA Y EFICAZ ANTE LAS CONTINGENCIAS QUE PONGAN EN RIESGO A LA POBLACIÓN, PROMOVIENDO LA PARTICIPACIÓN ENTRE LA CIUDADANÍA OAXAQUEÑA.

LÍNEAS DE ACCIÓN: 05-IMPULSAR CAMPAÑAS DE DIFUSIÓN EN TODOS LOS MEDIOS DE COMUNICACIÓN Y EN LAS DIFERENTES VARIANTES LINGÜÍSTICAS CON LAS QUE CUENTA EL ESTADO.

UE: 001-COORDINACIÓN ESTATAL DE PROTECCIÓN CIVIL DE OAXACA

MATRIZ DE INDICADORES PARA RESULTADOS:

COMPONENTE: 673-CULTURA EN MATERIA DE PREVENCIÓN DE RIESGO Y PROTECCIÓN CIVIL DIFUNDIR Y PROMOVIDA

ACTIVIDAD: 1598-DIFUNDIR LA CULTURA DE PREVENCIÓN DE RIESGO Y PROTECCIÓN CIVIL

ESTRUCTURA PROGRAMÁTICA													
PROGRAMA		SUBPROGRAMA		PROYECTO			OBRA/ACTIVIDAD						
151-GESTIÓN INTEGRAL DE RIESGOS		02-PROMOCIÓN Y DIFUSIÓN DE LA CULTURA EN MATERIA DE PREVENCIÓN DE RIESGO Y PROTECCIÓN CIVIL		000--			002-GESTIÓN ADMINISTRATIVA EN MATERIA DE PREVENCIÓN DE RIESGOS AL SECTOR PÚBLICO, SOCIAL Y PRIVADO.						
POBLACIÓN O ÁREA DE ENFOQUE POTENCIAL	ATRIBUTO DE LA POBLACIÓN O ÁREA DE ENFOQUE:	POBLACIÓN GENERAL DEL ESTADO DE OAXACA		HOMBRES:	1888678	MUJERES:	2079211	TOTAL:	3967889				
PRESUPUESTO ANUAL													
Aprobado	Ampliación	Reducción	Modificado	EJERCIDO T1		EJERCIDO T2		EJERCIDO T3					
2,984,724.10	442,770.30	182,255.25	3,245,239.15	309,525.94		691,909.71		546,767.96					
								TOTAL EJERCIDO AL TRIMESTRE VIGENTE		1,548,203.61			
PRESUPUESTO TRIMESTRAL DE LA ACTIVIDAD													
Aprobado		Modificado		Comprometido		Devengado		Ejercido					
550,365.98		622,225.34		530,364.92		546,767.96		546,767.96					
								% de Ejercido Vs. Modificado		87.87			
DATOS DEL INDICADOR													
Nombre :	PORCENTAJE DE CAMPAÑAS DE DIFUSIÓN REALIZADAS				Número de indicador :	1699							
Definición :	MIDE EL PORCENTAJE DE CAMPAÑAS DE DIFUSIÓN REALIZADAS RESPECTO A LO PLANEADO												
Método de Cálculo :	(NÚMERO DE CAMPAÑAS DE DIFUSIÓN REALIZADAS / NÚMERO DE CAMPAÑAS DE DIFUSIÓN PLANEADAS) * 100												
Tipo	Dimensión		Frecuencia de Medición		Forma de cálculo del indicador		Tipo de Valor		Sentido Esperado				
GESTIÓN	EFICACIA		TRIMESTRAL		PORCENTAJE		FLUJO		ASCENDENTE				
MEDIOS DE VERIFICACIÓN / FUENTE INFORMACIÓN					SUPUESTO								
INFORMACION DISPONIBLE EN EL DEPARTAMENTO DE COMUNICACION SOCIAL DE LA COORDINACION ESTATAL DE PROTECCION CIVIL DE OAXACA, PERIODICIDAD: TRIMESTRAL.					LOS PRODUCTORES ENTREGAN EN TIEMPO Y FORMA LOS MATERIALES A DIFUNDIR								
DATOS DE LA META													
Definición de la variable Meta:		1 - NÚMERO DE CAMPAÑAS DE DIFUSIÓN REALIZADAS											
Unidad de medida:		25 - NÚMERO											
LÍNEA BASE					VALOR PROGRAMADO ANUAL								
AÑO	2019		VALOR		14.00		AÑO	2021		VALOR		14.00	
AVANCE TRIMESTRAL OBRA/ACTIVIDAD													
METAS	1er.TRIMESTRE		2o.TRIMESTRE		3er.TRIMESTRE		4o.TRIMESTRE		CUMPLIMIENTO DE METAS				
PROGRAMACIÓN INICIAL	3.00		2.00		2.00		7.00		T1+T2+T3+T4		14.00		
PROGRAMACIÓN ACTUALIZADA	4.00		2.00		2.00				T1+T2+T3+T4		8.00		
METAS ALCANZADAS PORCENTAJE	4.00		2.00		2.00		0.00		T1+T2+T3+T4		8.00		
METAS ALCANZADO PORCENTAJE TRIMESTRAL	100.00		100.00		100.00		0.00		PORCENTAJE ALCANZADO ANUAL		53.33		

PORCENTAJE DE CUMPLIMIENTO ALCANZADO EN EL TRIMESTRE: 100.00 %

JEFE ADMINISTRATIVO
ERICK DAVID MARTINEZ ZUÑIGA
DIRECTOR ADMINISTRATIVO

TITULAR DE LA DEPENDENCIA/ENTIDAD
OSCAR VALENCIA GARCIA
COORDINADOR ESTATAL

REPORTE DE AVANCE DE GESTIÓN

UR 520 - COORDINACIÓN ESTATAL DE PROTECCIÓN CIVIL DE OAXACA

TERCER TRIMESTRE 2021



ALINEACIÓN PED:

ESTRATEGIA: 01-PROPICIAR LA COORDINACIÓN INTERINSTITUCIONAL DE LOS TRES NIVELES DE GOBIERNO, A FIN DE FORTALECER LOS ESQUEMAS DE TRABAJO PARA ACTUAR DE FORMA OPORTUNA Y EFICAZ ANTE LAS CONTINGENCIAS QUE PONGAN EN RIESGO A LA POBLACIÓN, PROMOVIENDO LA PARTICIPACIÓN ENTRE LA CIUDADANÍA OAXAQUEÑA.

LÍNEAS DE ACCIÓN: 01-PROMOVER LA CREACIÓN DE 570 CONSEJOS MUNICIPALES Y COMITÉS LOCALES DE PROTECCIÓN CIVIL QUE INCENTIVEN LA CULTURA DE LA REDUCCIÓN Y MITIGACIÓN DE RIESGOS PARA SER RESILIENTES ANTE LOS EFECTOS DE AGENTES PERTURBADORES.

UE: 001-COORDINACIÓN ESTATAL DE PROTECCIÓN CIVIL DE OAXACA

MATRIZ DE INDICADORES PARA RESULTADOS:

COMPONENTE: 674-SISTEMA ESTATAL Y MUNICIPAL DE PROTECCIÓN CIVIL INTEGRADO

ACTIVIDAD: 1599-INTEGRAR CONSEJO MUNICIPAL DE PROTECCIÓN CIVIL

ESTRUCTURA PROGRAMATICA							
PROGRAMA		SUBPROGRAMA		PROYECTO		OBRA/ACTIVIDAD	
151-GESTIÓN INTEGRAL DE RIESGOS		03-INTEGRACION DEL SISTEMA ESTATAL Y MUNICIPAL DE PROTECCIÓN CIVIL		000--		001-INTEGRACIÓN DE CONSEJOS MUNICIPALES DE PROTECCIÓN CIVIL.	
POBLACIÓN O ÁREA DE ENFOQUE POTENCIAL	ATRIBUTO DE LA POBLACIÓN O ÁREA DE ENFOQUE:	POBLACIÓN GENERAL DEL ESTADO DE OAXACA		HOMBRES:	1888678	MUJERES:	2079211
				TOTAL:			3967889

PRESUPUESTO ANUAL							
Aprobado	Ampliación	Reducción	Modificado	EJERCIDO T1	EJERCIDO T2	EJERCIDO T3	EJERCIDO T4
0.00	0.00	0.00	0.00	0.00	0.00	0.00	0.00
TOTAL EJERCIDO AL TRIMESTRE VIGENTE							0.00

PRESUPUESTO TRIMESTRAL DE LA ACTIVIDAD							
Aprobado	Modificado	Comprometido	Devengado	Ejercido	% de Ejercido Vs. Modificado		
0.00	0.00	0.00	0.00	0.00	nan		

DATOS DEL INDICADOR							
Nombre :				Número de indicador :			
PORCENTAJE DE CONSEJOS MUNICIPALES DE PROTECCIÓN CIVIL INTEGRADOS				107			
Definición : MIDE EL PORCENTAJE DE CONSEJOS MUNICIPALES DE PROTECCIÓN CIVIL INTEGRADOS RESPECTO A LO PROGRAMADO							
Método de Cálculo : (NÚMERO DE CONSEJOS MUNICIPALES INTEGRADOS / NÚMERO DE CONSEJOS MUNICIPALES PROGRAMADOS A INTEGRAR) * 100							
Tipo	Dimensión	Frecuencia de Medición	Forma de cálculo del indicador	Tipo de Valor	Sentido Esperado		
GESTIÓN	EFICACIA	TRIMESTRAL	PORCENTAJE	FLUJO	ASCENDENTE		

MEDIOS DE VERIFICACIÓN / FUENTE INFORMACIÓN				SUPUESTO			
INFORMACION DISPONIBLE EN EL DEPARTAMENTO DE ASESORIA MUNICIPAL Y REGIONAL COMUNITARIA DE LA DIRECCION DE VINCULACION SOCIAL DE LA COORDINACION ESTATAL DE PROTECCION CIVIL PERIODICIDAD: TRIMESTRAL				EXISTEN INTERESES DE LOS MUNICIPIOS DE CAPACITACION PARA LA INTEGRACION DE LOS CONSEJOS DE PROTECCION CIVIL			

DATOS DE LA META							
Definición de la variable Meta:				1 - NÚMERO DE CONSEJOS MUNICIPALES DE PROTECCIÓN CIVIL INTEGRADOS			
Unidad de medida:				25 - NÚMERO			

LÍNEA BASE				VALOR PROGRAMADO ANUAL			
AÑO	2019	VALOR	61.40	AÑO	2021	VALOR	410.00

AVANCE TRIMESTRAL OBRA/ACTIVIDAD							
METAS	1er.TRIMESTRE	2o.TRIMESTRE	3er.TRIMESTRE	4o.TRIMESTRE	CUMPLIMIENTO DE METAS		
PROGRAMACIÓN INICIAL	95.00	105.00	105.00	105.00	T1+T2+T3+T4	410.00	
PROGRAMACIÓN ACTUALIZADA	95.00	105.00	105.00		T1+T2+T3+T4	305.00	
METAS ALCANZADAS	0.00	0.00	0.00	0.00	T1+T2+T3+T4	0.00	
PORCENTAJE ALCANZADO TRIMESTRAL	0.00	0.00	0.00	0.00	PORCENTAJE ALCANZADO ANUAL	0.00	

PORCENTAJE DE CUMPLIMIENTO ALCANZADO EN EL TRIMESTRE: 0.00 %

JEFE ADMINISTRATIVO
ERICK DAVID MARTINEZ ZUÑIGA
DIRECTOR ADMINISTRATIVO

TITULAR DE LA DEPENDENCIA/ENTIDAD
OSCAR VALENCIA GARCIA
COORDINADOR ESTATAL

REPORTE DE AVANCE DE GESTIÓN

UR 520 - COORDINACIÓN ESTATAL DE PROTECCIÓN CIVIL DE OAXACA

TERCER TRIMESTRE 2021



ALINEACIÓN PED:

ESTRATEGIA: 01-PROPICIAR LA COORDINACIÓN INTERINSTITUCIONAL DE LOS TRES NIVELES DE GOBIERNO, A FIN DE FORTALECER LOS ESQUEMAS DE TRABAJO PARA ACTUAR DE FORMA OPORTUNA Y EFICAZ ANTE LAS CONTINGENCIAS QUE PONGAN EN RIESGO A LA POBLACIÓN, PROMOVRIENDO LA PARTICIPACIÓN ENTRE LA CIUDADANÍA OAXAQUEÑA.

LÍNEAS DE ACCIÓN: 01-PROMOVER LA CREACIÓN DE 570 CONSEJOS MUNICIPALES Y COMITÉS LOCALES DE PROTECCIÓN CIVIL QUE INCENTIVEN LA CULTURA DE LA REDUCCIÓN Y MITIGACIÓN DE RIESGOS PARA SER RESILIENTES ANTE LOS EFECTOS DE AGENTES PERTURBADORES.

UE: 001-COORDINACIÓN ESTATAL DE PROTECCIÓN CIVIL DE OAXACA

MATRIZ DE INDICADORES PARA RESULTADOS:

COMPONENTE: 674-SISTEMA ESTATAL Y MUNICIPAL DE PROTECCIÓN CIVIL INTEGRADO

ACTIVIDAD: 1600-CAPACITAR PARA LA INTEGRACION DE CONSEJO ESTATAL Y MUNICIPAL DE PROTECCION CIVIL

ESTRUCTURA PROGRAMATICA							
PROGRAMA		SUBPROGRAMA		PROYECTO		OBRA/ACTIVIDAD	
151-GESTIÓN INTEGRAL DE RIESGOS		03-INTEGRACION DEL SISTEMA ESTATAL Y MUNICIPAL DE PROTECCIÓN CIVIL		000--		002-CAPACITACION PARA LA INTEGRACION DE CONSEJOS ESTATALES Y MUNICIPALES DE PROTECCIÓN CIVIL.	
POBLACIÓN O ÁREA DE ENFOQUE POTENCIAL	ATRIBUTO DE LA POBLACIÓN O ÁREA DE ENFOQUE:	POBLACIÓN GENERAL DEL ESTADO DE OAXACA		HOMBRES:	1888678	MUJERES:	2079211
				TOTAL:			3967889

PRESUPUESTO ANUAL							
Aprobado	Ampliación	Reducción	Modificado	EJERCIDO T1	EJERCIDO T2	EJERCIDO T3	EJERCIDO T4
0.00	0.00	0.00	0.00	0.00	0.00	0.00	0.00
TOTAL EJERCIDO AL TRIMESTRE VIGENTE							0.00

PRESUPUESTO TRIMESTRAL DE LA ACTIVIDAD							
Aprobado	Modificado	Comprometido	Devengado	Ejercido	% de Ejercido Vs. Modificado		
0.00	0.00	0.00	0.00	0.00	nan		

DATOS DEL INDICADOR							
Nombre :	PORCENTAJE DE CAPACITACIONES PARA LA INTEGRACIÓN DE CONSEJOS ESTATALES Y MUNICIPALES DE PROTECCIÓN CIVIL REALIZADAS			Número de indicador :	106		
Definición :	MIDE EL PORCENTAJE DE CAPACITACIONES PARA LA INTEGRACIÓN DE CONSEJOS ESTATALES Y MUNICIPALES DE PROTECCIÓN CIVIL REALIZADAS RESPECTO A LO PROGRAMADO						
Método de Cálculo :	(NUMERO DE CAPACITACIONES PARA LA INTEGRACION DE CONSEJOS ESTATALES Y MUNICIPALES DE PROTECCION CIVIL REALIZADAS /NUMERO DE CAPACITACIONES PARA LA INTEGRACION DE CONSEJOS ESTATALES Y MUNICIPALES DE PROTECCIÓN CIVIL PROGRAMADAS) * 100						
Tipo	Dimensión	Frecuencia de Medición	Forma de cálculo del indicador	Tipo de Valor	Sentido Esperado		
GESTIÓN	EFICACIA	TRIMESTRAL	PORCENTAJE	FLUJO	ASCENDENTE		

MEDIOS DE VERIFICACIÓN / FUENTE INFORMACIÓN				SUPUESTO			
INFORMACION DISPONIBLE EN EL DEPARTAMENTO DE ASESORIA MUNICIPAL Y REGIONAL COMUNITARIA DE LA DIRECCION DE VINCULACION SOCIAL DE LA COORDINACION ESTATAL DE PROTECCION CIVIL PERIODICIDAD: TRIMESTRAL				EXISTE INTERES DE LOS MUNICIPIOS PARA LA INTEGRACION DE LOS CONSEJOS DE PROTECCION CIVIL			

DATOS DE LA META							
Definición de la variable Meta:	1 - NÚMERO DE CAPACITACIONES PARA LA INTEGRACIÓN DE CONSEJOS ESTATALES Y MUNICIPALES DE PROTECCIÓN CIVIL REALIZADAS						
Unidad de medida:	25 - NÚMERO						

LÍNEA BASE				VALOR PROGRAMADO ANUAL			
AÑO	2019	VALOR	16.00	AÑO	2021	VALOR	16.00

AVANCE TRIMESTRAL OBRA/ACTIVIDAD							
METAS	1er.TRIMESTRE	2o.TRIMESTRE	3er.TRIMESTRE	4o.TRIMESTRE	CUMPLIMIENTO DE METAS		
PROGRAMACIÓN INICIAL	4.00	4.00	4.00	4.00	T1+T2+T3+T4	16.00	
PROGRAMACIÓN ACTUALIZADA	4.00	4.00	4.00		T1+T2+T3+T4	12.00	
METAS ALCANZADAS	0.00	0.00	0.00	0.00	T1+T2+T3+T4	0.00	
PORCENTAJE ALCANZADO TRIMESTRAL	0.00	0.00	0.00	0.00	PORCENTAJE ALCANZADO ANUAL	0.00	

PORCENTAJE DE CUMPLIMIENTO ALCANZADO EN EL TRIMESTRE: 0.00 %

JEFE ADMINISTRATIVO
ERICK DAVID MARTINEZ ZUÑIGA
DIRECTOR ADMINISTRATIVO

TITULAR DE LA DEPENDENCIA/ENTIDAD
OSCAR VALENCIA GARCIA
COORDINADOR ESTATAL



GOBIERNO DEL ESTADO
DE OAXACA

Oaxaca
CREAR • CONSTRUIR • CRECER



**PROTECCIÓN
CIVIL**
Coordinación Estatal de
Protección Civil

PROGRAMAS Y PROYECTOS DE INVERSIÓN

NO APLICA



GOBIERNO DEL ESTADO
DE OAXACA



RELACION DE BIENES INMUEBLES QUE COMPONEN EL PATRIMONIO
DEL 1° DE ENERO AL 30 DE SEPTIEMBRE DE 2021
(Pesos)

CUENTA	DESCRIPCIÓN DEL BIEN	Saldo Final
12310	TERRENOS	0.00
12330	EDIFICIOS NO RESIDENCIALES	0.00
12351	EDIFICACIÓN HABITACIONAL EN PROCESO	0.00
12352	EDIFICACIÓN NO HABITACIONAL EN PROCESO	0.00
12353	CONSTRUCCIÓN DE OBRAS PARA EL ABASTECIMIENTO DE AGUA, PETRÓLEO, GAS, ELECTRICIDAD Y TELECOMUNICACION	0.00
12354	DIVISIÓN DE TERRENOS Y CONSTRUCCIÓN DE OBRAS DE URBANIZACIÓN EN PROCESO	0.00
12355	CONSTRUCCIÓN DE VÍAS DE COMUNICACIÓN EN PROCESO	0.00
12356	OTRAS CONSTRUCCIONES DE INGENIERÍA CIVIL U OBRA PESADA EN PROCESO	0.00
12357	INSTALACIONES Y EQUIPAMIENTO EN CONSTRUCCIONES EN PROCESO	0.00
12359	TRABAJOS DE ACABADOS EN EDIFICACIONES Y OTROS TRABAJOS ESPECIALIZADOS EN PROCESO	0.00
12361	EDIFICACIÓN HABITACIONAL EN PROCESO	0.00
12362	EDIFICACIÓN NO HABITACIONAL EN PROCESO	0.00
12363	CONSTRUCCIÓN DE OBRAS PARA EL ABASTECIMIENTO DE AGUA, PETRÓLEO, GAS, ELECTRICIDAD Y TELECOMUNICACION	0.00
12364	DIVISIÓN DE TERRENOS Y CONSTRUCCIÓN DE OBRAS DE URBANIZACIÓN	0.00
12365	CONSTRUCCIÓN DE VÍAS DE COMUNICACIÓN EN PROCESO	0.00
12366	OTRAS CONSTRUCCIONES DE INGENIERÍA CIVIL U OBRA PESADA EN PROCESO	0.00
12367	INSTALACIONES Y EQUIPAMIENTO EN CONSTRUCCIONES EN PROCESO	0.00
12369	TRABAJOS DE ACABADOS EN EDIFICACIONES Y OTROS TRABAJOS ESPECIALIZADOS EN PROCESO	0.00
12390	OTROS BIENES INMUEBLES	0.00
	SUMA TOTAL:	0.00



GOBIERNO DEL ESTADO
DE OAXACA



RELACIÓN DE BIENES MUEBLES

DEL 1° DE ENERO AL 30 DE SEPTIEMBRE DE 2021
(Pesos)

CUENTA	DESCRIPCION DEL BIEN	Saldo Final
12411	MUEBLES DE OFICINA Y ESTANTERÍA	\$ 50,548.14
12412	MUEBLES EXCEPTO DE OFICINA Y ESTANTERÍA	23,400.00
12413	EQUIPO DE CÓMPUTO Y DE TECNOLOGÍAS DE LA INFORMACIÓN	1,402,000.60
12419	OTROS MOBILIARIOS Y EQUIPOS DE ADMINISTRACIÓN	0.00
12421	EQUIPOS Y APARATOS AUDIOVISUALES	24,019.99
12422	APARATOS DEPORTIVOS	0.00
12423	CÁMARAS FOTOGRÁFICAS Y DE VIDEO	7,000.00
12429	OTRO MOBILIARIO Y EQUIPO EDUCACIONAL Y RECREATIVO	0.00
12431	EQUIPO MÉDICO Y DE LABORATORIO	5,700.00
12432	INSTRUMENTAL MÉDICO Y DE LABORATORIO	0.00
12441	VEHÍCULOS Y EQUIPO TERRESTRE	3,073,328.46
12443	EQUIPO AEROESPACIAL	0.00
12445	EMBARCACIONES	674,955.80
12449	OTROS EQUIPOS DE TRANSPORTE	0.00
12450	EQUIPO DE DEFENSA Y SEGURIDAD	0.00
12461	MAQUINARIA Y EQUIPO AGROPECUARIO	0.00
12462	MAQUINARIA Y EQUIPO INDUSTRIAL	0.00
12463	MAQUINARIA Y EQUIPO DE CONSTRUCCIÓN	175,716.00
12464	SISTEMAS DE AIRE ACONDICIONADO, CALEFACCIÓN Y DE REFRIGERACIÓN INDUSTRIAL Y COMERCIAL	6,200.00
12465	EQUIPO DE COMUNICACIÓN Y TELECOMUNICACIÓN	248,538.51
12466	EQUIPOS DE GENERACIÓN ELÉCTRICA, APARATOS Y ACCESORIOS ELÉCTRICOS	50,380.92
12467	HERRAMIENTAS Y MAQUINAS- HERRAMIENTAS	1,995,200.00
	Total	\$ 7,736,988.42



GOBIERNO DEL ESTADO
DE OAXACA



**PROTECCIÓN
CIVIL**
Coordinación Estatal de
Protección Civil

RELACIÓN DE CUENTAS BANCARIAS PRODUCTIVAS ESPECIFICAS

DEL 1° DE ENERO AL 30 DE SEPTIEMBRE DE 2021

FONDO, PROGRAMA O CONVENIO	DATOS DE LA CUENTA BANCARIA		
	INSTITUCION BANCARIA	NUMERO DE CUENTA	FECHA DE APERTURA



GOBIERNO DEL ESTADO
DE OAXACA



**PROTECCIÓN
CIVIL**
Coordinación Estatal de
Protección Civil

RELACIÓN DE ESQUEMAS BURSÁTILES Y DE COBERTURAS FINANCIERAS

NO APLICA



GOBIERNO DEL ESTADO
DE OAXACA



MONTOS PAGADOS POR AYUDAS Y SUBSIDIOS DEL 1° DE ENERO AL 30 DE SEPTIEMBRE 2021

Concepto	Ayuda	Subsidio	Sector (económico o social)	Beneficiario	CURP	RFC	Monto Pagado

NOTA: No se cuenta con listado de beneficiarios ya que dicho recurso es utilizado para la adquisición de insumos necesarios para apoyar a la población afectada por algún desastre natural, y en este año 2021 por la contingencia sanitaria causada por el SARS COV 02.

La Coordinación Estatal de Protección Civil de Oaxaca entrega la ayuda en especie a las autoridades municipales de las 8 regiones del estado y son estas las que entregan los materiales al beneficiario final.

COORDINACIÓN ESTATAL DE PROTECCIÓN CIVIL DE OAXACA					
Estado de Situación Financiera Detallado - LDF					
Al 30 de septiembre de 2021 y al 31 de diciembre de 2020					
(PESOS)					
Concepto	30 de septiembre de 2021	31 de diciembre de 2020	Concepto	30 de septiembre de 2021	31 de diciembre de 2020
ACTIVO			PASIVO		
Activo Circulante			Pasivo Circulante		
Efectivo y Equivalentes	34,907	239,197	Cuentas por Pagar a Corto Plazo	3,427,863	3,108,422
Efectivo	34,907	239,197	Servicios Personales por Pagar a Corto Plazo	0	0
Bancos/Tesorería	0	0	Proveedores por Pagar a Corto Plazo	952,448	952,448
Bancos/Dependencias y Otros	0	0	Contratistas por Obras Públicas por Pagar a Corto Plazo	0	0
Inversiones Temporales (Hasta 3 meses)	0	0	Participaciones y Aportaciones por Pagar a Corto Plazo	0	0
Fondos con Afectación Específica	0	0	Otras Cuentas por Pagar a Corto Plazo	2,312,060	2,153,867
Depósitos de Fondos de Terceros en Garantía y/o Administración	0	0	Intereses, Comisiones y Otros Gastos de la Deuda Pública por Pagar a Corto Plazo	0	0
Otros Efectivos y Equivalentes	0	0	Retenciones y Contribuciones por Pagar a Corto Plazo	0	0
Derechos a Recibir Efectivo o Equivalentes	3,331,270	2,807,538	Devoluciones de la Ley de Ingresos por Pagar a Corto Plazo	0	0
Inversiones Financieras de Corto Plazo	0	0	Otras Cuentas por Pagar a Corto Plazo	163,355	2,106
Cuentas por Cobrar a Corto Plazo	0	0	Documentos por Pagar a Corto Plazo	0	0
Deudores Diversos por Cobrar a Corto Plazo	3,331,270	2,807,538	Documentos Comerciales por Pagar a Corto Plazo	0	0
Ingresos por Recuperar a Corto Plazo	0	0	Documentos con Contratistas por Obras Públicas por Pagar a Corto Plazo	0	0
Deudores por Anticipos de la Tesorería a Corto Plazo	0	0	Otros Documentos por Pagar a Corto Plazo	0	0
Préstamos Otorgados a Corto Plazo	0	0	Porción a Corto Plazo de la Deuda Pública a Largo Plazo	0	0
Otros Derechos a Recibir Efectivo o Equivalentes a Corto Plazo	0	0	Porción a Corto Plazo de la Deuda Pública	0	0
Derechos a Recibir Bienes o Servicios	0	0	Porción a Corto Plazo de Arrendamiento Financiero	0	0
Anticipo a Proveedores por Adquisición de Bienes y Prestación de Servicios a Corto Plazo	0	0	Títulos y Valores a Corto Plazo	0	0
Anticipo a Proveedores por Adquisición de Bienes Inmuebles y Muebles a Corto Plazo	0	0	Pasivos Diferidos a Corto Plazo	0	0
Anticipo a Proveedores por Adquisición de Bienes Intangibles a Corto Plazo	0	0	Ingresos Cobrados por Adelantado a Corto Plazo	0	0
Anticipo a Contratistas por Obras Públicas a Corto Plazo	0	0	Intereses Cobrados por Adelantado a Corto Plazo	0	0
Otros Derechos a Recibir Bienes o Servicios a Corto Plazo	0	0	Otros Pasivos Diferidos a Corto Plazo	0	0
Inventarios	0	0	Fondos y Bienes de Terceros en Garantía y/o Administración a Corto Plazo	0	0
Inventario de Mercancías para Venta	0	0	Fondos en Garantía a Corto Plazo	0	0
Inventario de Mercancías Terminadas	0	0	Fondos en Administración a Corto Plazo	0	0
Inventario de Mercancías en Proceso de Elaboración	0	0	Fondos Contingentes a Corto Plazo	0	0
Inventario de Materias Primas, Materiales y Suministros para Producción	0	0	Fondos de Fideicomisos, Mandatos y Contratos Análogos a Corto Plazo	0	0
Bienes en Tránsito	0	0	Otros Fondos de Terceros en Garantía y/o Administración a Corto Plazo	0	0
Almacenes	0	0	Valores y Bienes en Garantía a Corto Plazo	0	0
Estimación por Pérdida o Deterioro de Activos Circulantes	0	0	Provisiones a Corto Plazo	0	0
Estimaciones para Cuentas Incobrables por Derechos a Recibir Efectivo o Equivalentes	0	0	Provisión para Demandas y Juicios a Corto Plazo	0	0
Estimación por Deterioro de Inventarios	0	0	Provisión para Contingencias a Corto Plazo	0	0
Otros Activos Circulantes	0	0	Otras Provisiones a Corto Plazo	0	0
Valores en Garantía	0	0	Otros Pasivos a Corto Plazo	0	0
Bienes en Garantía (excluye depósitos de fondos)	0	0	Ingresos por Clasificar	0	0
Bienes Derivados de Embargos, Decomisos, Aseguramientos y Dación en Pago	0	0	Recaudación por Participar	0	0
Adquisición con Fondos de Terceros	0	0	Otros Pasivos Circulantes	0	0
Total de Activos Circulantes	3,366,177	3,046,736	Total de Pasivos Circulantes	3,427,863	3,108,422
Activo No Circulante			Pasivo No Circulante		
Inversiones Financieras a Largo Plazo	0	0	Cuentas por Pagar a Largo Plazo	0	0
Derechos a Recibir Efectivo o Equivalentes a Largo Plazo	0	0	Documentos por Pagar a Largo Plazo	0	0
Bienes Inmuebles, Infraestructura y Construcciones en Proceso	0	0	Deuda Pública a Largo Plazo	0	0
Bienes Muebles	7,736,988	7,807,874	Pasivos Diferidos a Largo Plazo	0	0
Activos Intangibles	0	0	Fondos y Bienes de Terceros en Garantía y/o en Administración a Largo Plazo	0	0
Depreciación, Deterioro y Amortización Acumulada de Bienes	-2,081,552	-2,081,552	Provisiones a Largo Plazo	0	0
Activos Diferidos	0	0	Total de Pasivos No Circulantes	0	0
Estimación por Pérdida o Deterioro de Activos no Circulantes	0	0	Total del Pasivo	3,427,863	3,108,422
Otros Activos no Circulantes	0	0	HACIENDA PÚBLICA/PATRIMONIO		
Total de Activos No Circulantes	5,655,437	5,726,323	Hacienda Pública/Patrimonio Contribuido	423,479	423,479
Total del Activo	9,021,614	8,773,059	Aportaciones	0	0
			Donaciones de Capital	0	0
			Actualización de la Hacienda Pública/Patrimonio	423,479	423,479
			Hacienda Pública/Patrimonio Generado	5,170,272	5,241,158
			Resultados del Ejercicio (Ahorro/ Desahorro)	-70,886	717,239
			Resultados de Ejercicios Anteriores	5,241,158	4,523,919
			Revalúos	0	0
			Reservas	0	0
			Rectificaciones de Resultados de Ejercicios Anteriores	0	0
			Exceso o Insuficiencia en la Actualización de la Hacienda Pública/Patrimonio	0	0
			Resultado por Posición Monetaria	0	0
			Resultado por Tenencia de Activos no Monetarios	0	0
			Total Hacienda Pública/Patrimonio	5,593,751	5,664,637
			Total del Pasivo y Hacienda Pública/Patrimonio	9,021,614	8,773,059

COORDINACIÓN ESTATAL DE PROTECCION CIVIL DE OAXACA
Balance Presupuestario - LDF
Del 1 de enero al 30 de septiembre de 2021
(PESOS)

Concepto	Estimado/ Aprobado	Devengado	Recaudado/ Pagado
A. Ingresos Totales (A = A1+A2+A3)	14,412,179	109,641,971	107,998,473
A1. Ingresos de Libre Disposición	14,412,179	109,641,971	107,998,473
A2. Transferencias Federales Etiquetadas	0	0	0
A3. Financiamiento Neto	0	0	0
B. Egresos Presupuestarios¹ (B = B1+B2)	14,412,179	109,641,971	107,998,473
B1. Gasto No Etiquetado (sin incluir Amortización de la Deuda Pública)	14,412,179	109,641,971	107,998,473
B2. Gasto Etiquetado (sin incluir Amortización de la Deuda Pública)	0	0	0
C. Remanentes del Ejercicio Anterior (C = C1 + C2)		0	0
C1. Remanentes de Ingresos de Libre Disposición aplicados en el periodo		0	0
C2. Remanentes de Transferencias Federales Etiquetadas aplicados en el periodo		0	0
I. Balance Presupuestario (I = A - B + C)	0	0	0
II. Balance Presupuestario sin Financiamiento Neto (II = I - A3)	0	0	0
III. Balance Presupuestario sin Financiamiento Neto y sin Remanentes del Ejercicio Anterior (III = II - C)	0	0	0

Concepto	Aprobado	Devengado	Pagado
E. Intereses, Comisiones y Gastos de la Deuda (E = E1+E2)	0	0	0
E1. Intereses, Comisiones y Gastos de la Deuda con Gasto No Etiquetado	0	0	0
E2. Intereses, Comisiones y Gastos de la Deuda con Gasto Etiquetado	0	0	0
IV. Balance Primario (IV = III + E)	0	0	0

Concepto	Estimado/ Aprobado	Devengado	Recaudado/ Pagado
F. Financiamiento (F = F1 + F2)	0	0	0
F1. Financiamiento con Fuente de Pago de Ingresos de Libre Disposición	0	0	0
F2. Financiamiento con Fuente de Pago de Transferencias Federales Etiquetadas	0	0	0
G. Amortización de la Deuda (G = G1 + G2)	0	0	0
G1. Amortización de la Deuda Pública con Gasto No Etiquetado	0	0	0
G2. Amortización de la Deuda Pública con Gasto Etiquetado	0	0	0
A3. Financiamiento Neto (A3 = F - G)	0	0	0

Concepto	Estimado/ Aprobado	Devengado	Recaudado/ Pagado
A1. Ingresos de Libre Disposición	14,412,179	109,641,971	107,998,473
A3.1 Financiamiento Neto con Fuente de Pago de Ingresos de Libre Disposición (A3.1 = F1 - G1)	0	0	0
F1. Financiamiento con Fuente de Pago de Ingresos de Libre Disposición	0	0	0
G1. Amortización de la Deuda Pública con Gasto No Etiquetado	0	0	0
B1. Gasto No Etiquetado (sin incluir Amortización de la Deuda Pública)	14,412,179	109,641,971	107,998,473
C1. Remanentes de Ingresos de Libre Disposición aplicados en el periodo		0	0
V. Balance Presupuestario de Recursos Disponibles (V = A1 + A3.1 - B1 + C1)	0	0	0
VI. Balance Presupuestario de Recursos Disponibles sin Financiamiento Neto (VI = V - A3.1)	0	0	0

Concepto	Estimado/ Aprobado	Devengado	Recaudado/ Pagado
A2. Transferencias Federales Etiquetadas	0	0	0
A3.2 Financiamiento Neto con Fuente de Pago de Transferencias Federales Etiquetadas (A3.2 = F2 - G2)	0	0	0
F2. Financiamiento con Fuente de Pago de Transferencias Federales	0	0	0
G2. Amortización de la Deuda Pública con Gasto Etiquetado	0	0	0
B2. Gasto Etiquetado (sin incluir Amortización de la Deuda Pública)	0	0	0
C2. Remanentes de Transferencias Federales Etiquetadas aplicados en el periodo		0	0
VII. Balance Presupuestario de Recursos Etiquetados (VII = A2 + A3.2 - B2 + C2)	0	0	0
VIII. Balance Presupuestario de Recursos Etiquetados sin Financiamiento Neto (VIII = VII - A3.2)	0	0	0

COORDINACIÓN ESTATAL DE PROTECCIÓN CIVIL DE OAXACA
Estado Analítico de Ingreso Detallado - LDF
Del 1 de enero al 30 de septiembre de 2021
(PESOS)

Concepto	Ingreso					Diferencia
	Estimado	Ampliaciones/ (Reducciones)	Modificado	Devengado	Recaudado	
Ingresos de Libre Disposición						
A. Impuestos	0	0	0	0	0	0
B. Cuotas y Aportaciones de Seguridad Social	0	0	0	0	0	0
C. Contribuciones de Mejoras	0	0	0	0	0	0
D. Derechos	0	0	0	0	0	0
E. Productos	0	0	0	0	0	0
F. Aprovechamientos	0	0	0	0	0	0
G. Ingresos por Ventas de Bienes y Servicios	0	0	0	0	0	0
H. Participaciones (H=h1+h2+h3+h4+h5+h6+h7+h8+h9+h10+h11)	0	0	0	0	0	0
h1) Fondo General de Participaciones	0	0	0	0	0	0
h2) Fondo de Fomento Municipal	0	0	0	0	0	0
h3) Fondo de Fiscalización y Recaudación	0	0	0	0	0	0
h4) Fondo de Compensación	0	0	0	0	0	0
h5) Fondo de Extracción de Hidrocarburos	0	0	0	0	0	0
h6) Impuesto Especial Sobre Producción y Servicios	0	0	0	0	0	0
h7) 0.136% de la Recaudación Federal Participable	0	0	0	0	0	0
h8) 3.17% Sobre Extracción de Petróleo	0	0	0	0	0	0
h9) Gasolinas y Diésel	0	0	0	0	0	0
h10) Fondo del Impuesto Sobre la Renta	0	0	0	0	0	0
h11) Fondo de Estabilización de los Ingresos de las Entidades Federativas	0	0	0	0	0	0
I. Incentivos Derivados de la Colaboración Fiscal (I=i1+i2+i3+i4+i5)	0	0	0	0	0	0
i1) Tenencia o Uso de Vehículos	0	0	0	0	0	0
i2) Fondo de Compensación ISAN	0	0	0	0	0	0
i3) Impuesto Sobre Automóviles Nuevos	0	0	0	0	0	0
i4) Fondo de Compensación de Repecos-Intermedios	0	0	0	0	0	0
i5) Otros Incentivos Económicos	0	0	0	0	0	0
J. Transferencias	14,412,179	104,338,561	118,750,740	109,641,971	107,998,473	93,586,294
K. Convenios	0	0	0	0	0	0
k1) Otros Convenios y Subsidios	0	0	0	0	0	0
L. Otros Ingresos de Libre Disposición (L=l1+l2)	0	0	0	0	0	0
l1) Participaciones en Ingresos Locales	0	0	0	0	0	0
l2) Otros Ingresos de Libre Disposición	0	0	0	0	0	0
I. Total de Ingresos de Libre Disposición (I=A+B+C+D+E+F+G+H+I+J+K+L)	14,412,179	104,338,561	118,750,740	109,641,971	107,998,473	93,586,294
Ingresos Excedentes de Ingresos de Libre Disposición						
Transferencias Federales Etiquetadas						
A. Aportaciones (A=a1+a2+a3+a4+a5+a6+a7+a8)	0	0	0	0	0	0
a1) Fondo de Aportaciones para la Nómina Educativa y Gasto Operativo	0	0	0	0	0	0
a2) Fondo de Aportaciones para los Servicios de Salud	0	0	0	0	0	0
a3) Fondo de Aportaciones para la Infraestructura Social	0	0	0	0	0	0
a4) Fondo de Aportaciones para el Fortalecimiento de los Municipios y de las Demarcaciones Territoriales del Distrito Federal	0	0	0	0	0	0
a5) Fondo de Aportaciones Múltiples	0	0	0	0	0	0
a6) Fondo de Aportaciones para la Educación Tecnológica y de Adultos	0	0	0	0	0	0
a7) Fondo de Aportaciones para la Seguridad Pública de los Estados y del Distrito Federal	0	0	0	0	0	0
a8) Fondo de Aportaciones para el Fortalecimiento de las Entidades Federativas	0	0	0	0	0	0
B. Convenios (B=b1+b2+b3+b4)	0	0	0	0	0	0
b1) Convenios de Protección Social en Salud	0	0	0	0	0	0
b2) Convenios de Descentralización	0	0	0	0	0	0
b3) Convenios de Reasignación	0	0	0	0	0	0
b4) Otros Convenios y Subsidios	0	0	0	0	0	0
C. Fondos Distintos de Aportaciones (C=c1+c2)	0	0	0	0	0	0
c1) Fondo para Entidades Federativas y Municipios Productores de Hidrocarburos	0	0	0	0	0	0
c2) Fondo Minero	0	0	0	0	0	0
D. Transferencias, Subsidios y Subvenciones, y Pensiones y Jubilaciones	0	0	0	0	0	0
E. Otras Transferencias Federales Etiquetadas	0	0	0	0	0	0
II. Total de Transferencias Federales Etiquetadas (II = A + B + C + D + E)	0	0	0	0	0	0
III. Ingresos Derivados de Financiamientos (III = A)	0	0	0	0	0	0
A. Ingresos Derivados de Financiamientos	0	0	0	0	0	0
IV. Total de Ingresos (IV = I + II + III)	14,412,179	104,338,561	118,750,740	109,641,971	107,998,473	93,586,294
Datos Informativos						
1. Ingresos Derivados de Financiamientos con Fuente de Pago de Ingresos de Libre Disposición	0	0	0	0	0	0
2. Ingresos Derivados de Financiamientos con Fuente de Pago de Transferencias Federales Etiquetadas	0	0	0	0	0	0
3. Ingresos Derivados de Financiamientos (3 = 1 + 2)	0	0	0	0	0	0

COORDINACIÓN ESTATAL DE PROTECCIÓN CIVIL Informe Analítico de la Deuda Pública y Otros Pasivos - LDF Del 1 de enero al 30 de septiembre de 2021 (PESOS)							
Denominación de la Deuda Pública y Otros Pasivos	Saldo al 30 de junio de 2021	Disposiciones del Periodo (e)	Amortizaciones del Periodo (f)	Revaluaciones, Reclasificaciones y Otros Ajustes (g)	Saldo Final del Periodo (h) h=d+e-f+g	Pago de Intereses del Periodo (i)	Pago de Comisiones y demás costos asociados durante el Periodo (j)
1. Deuda Pública (1=A+B)	0	0	0	0	0	0	0
A. Corto Plazo (A=a1+a2+a3)	0	0	0	0	0	0	0
a1) Instituciones de Crédito	0	0	0	0	0	0	0
a2) Títulos y Valores	0	0	0	0	0	0	0
a3) Arrendamientos Financieros	0	0	0	0	0	0	0
B. Largo Plazo (B=b1+b2+b3)	0	0	0	0	0	0	0
b1) Instituciones de Crédito	0	0	0	0	0	0	0
b2) Títulos y Valores	0	0	0	0	0	0	0
b3) Arrendamientos Financieros	0	0	0	0	0	0	0
2. Otros Pasivos	3,108,421.20	123,362,276.74	123,042,835.38	0	3,427,862.56	0	0
3. Total de la Deuda Pública y Otros Pasivos (3=1+2)	0	0	0	0	0	0	0
4. Deuda Contingente 1 (Informativo)	0	0	0	0	0	0	0
A. Deuda Contingente 1	0	0	0	0	0	0	0
B. Deuda Contingente 2	0	0	0	0	0	0	0
C. Deuda Contingente XX	0	0	0	0	0	0	0
5. Valor de Instrumentos Bono Cupón Cero 2 (Informativo)	0	0	0	0	0	0	0
A. Instrumento Bono Cupón Cero 1	0	0	0	0	0	0	0
B. Instrumento Bono Cupón Cero 2	0	0	0	0	0	0	0
C. Instrumento Bono Cupón Cero XX	0	0	0	0	0	0	0

1 Se refiere a cualquier Financiamiento sin fuente o garantía de pago definida, que sea asumida de manera solidaria o subsidiaria por las Entidades Federativas con sus Municipios, organismos descentralizados y empresas de participación estatal mayoritaria y fideicomisos, locales o municipales, y por los Municipios con sus respectivos organismos descentralizados y empresas de participación municipal mayoritaria.

2 Se refiere al valor del Bono Cupón Cero que respalda el pago de los créditos asociados al mismo (Activo).

Obligaciones a Corto Plazo (k)	Monto Contratado (l)	Plazo Pactado (m)	Tasa de Interés (n)	Comisiones y Costos Relacionados (o)	Tasa Efectiva (p)
6. Obligaciones a Corto Plazo (Informativo)	0	0	0	0	0
A. Crédito 1	0	0	0	0	0
B. Crédito 2	0	0	0	0	0
C. Crédito XX	0	0	0	0	0

COORDINACIÓN ESTATAL DE PROTECCIÓN CIVIL DE OAXACA
Informe Analítico de Obligaciones Diferentes de Financiamientos -LDF
Del 1 de enero al 31 de septiembre de 2021
(PESOS)

Denominación de las Obligaciones Diferentes de Financiamiento (c)	Fecha del Contrato (d)	Fecha de inicio de operación del proyecto (e)	Fecha de vencimiento (f)	Monto de la inversión pactado (g)	Plazo pactado (h)	Monto promedio mensual del pago de la contraprestación (i)	Monto promedio mensual del pago de la contraprestación correspondiente al pago de inversión (j)	Monto pagado de la inversión al 31 de diciembre de 2020 (k)	Monto pagado de la inversión actualizado al 31 de diciembre de 2020 (l)	Saldo pendiente por pagar de la inversión al 31 de diciembre de 2020 (m = g - l)
A. Asociaciones Público Privadas (APP's) (A=a+b+c+d) a) APP 1 b) APP 2 c) APP 3 d) APP XX										
B. Otros Instrumentos (B=a+b+c+d) a) Otro Instrumento 1 b) Otro Instrumento 2 c) Otro Instrumento 3 d) Otro Instrumento XX										
C. Total de Obligaciones Diferentes de Financiamiento (C=A+B)										

No aplica

COORDINACIÓN ESTATAL DE PROTECCION CIVIL DE OAXACA
Estado Analítico del Ejercicio del Presupuesto de Egresos Detallado - LDF
Clasificación por Objeto del Gasto (Capítulo y Concepto)
Del 1 de enero al 30 de septiembre de 2021
(PESOS)

Concepto	Egresos					Subejercicio
	Aprobado	Ampliaciones/ (Reducciones)	Modificado	Devengado	Pagado	
I. Gasto No Etiquetado (I=A+B+C+D+E+F+G+H+I)	14,412,179	104,338,561	118,750,740	109,641,971	107,998,473	9,108,769
A. Servicios Personales (A=a1+a2+a3+a4+a5+a6+a7)	0	0	0	0	0	0
a1) Remuneraciones al Personal de Carácter Permanente	0	0	0	0	0	0
a2) Remuneraciones al Personal de Carácter Transitorio	0	0	0	0	0	0
a3) Remuneraciones Adicionales y Especiales	0	0	0	0	0	0
a4) Seguridad Social	0	0	0	0	0	0
a5) Otras Prestaciones Sociales y Económicas	0	0	0	0	0	0
a6) Previsiones	0	0	0	0	0	0
a7) Pago de Estímulos a Servidores Públicos	0	0	0	0	0	0
B. Materiales y Suministros (B=b1+b2+b3+b4+b5+b6+b7+b8+b9)	0	0	0	0	0	0
b1) Materiales de Administración, Emisión de Documentos y Artículos Oficiales	0	0	0	0	0	0
b2) Alimentos y Utensilios	0	0	0	0	0	0
b3) Materias Primas y Materiales de Producción y Comercialización	0	0	0	0	0	0
b4) Materiales y Artículos de Construcción y de Reparación	0	0	0	0	0	0
b5) Productos Químicos, Farmacéuticos y de Laboratorio	0	0	0	0	0	0
b6) Combustibles, Lubricantes y Aditivos	0	0	0	0	0	0
b7) Vestuario, Blancos, Prendas de Protección y Artículos Deportivos	0	0	0	0	0	0
b8) Materiales y Suministros Para Seguridad	0	0	0	0	0	0
b9) Herramientas, Refacciones y Accesorios Menores	0	0	0	0	0	0
C. Servicios Generales (C=c1+c2+c3+c4+c5+c6+c7+c8+c9)	0	0	0	0	0	0
c1) Servicios Básicos	0	0	0	0	0	0
c2) Servicios de Arrendamiento	0	0	0	0	0	0
c3) Servicios Profesionales, Científicos, Técnicos y Otros Servicios	0	0	0	0	0	0
c4) Servicios Financieros, Bancarios y Comerciales	0	0	0	0	0	0
c5) Servicios de Instalación, Reparación, Mantenimiento y Conservación	0	0	0	0	0	0
c6) Servicios de Comunicación Social y Publicidad	0	0	0	0	0	0
c7) Servicios de Traslado y Viáticos	0	0	0	0	0	0
c8) Servicios Oficiales	0	0	0	0	0	0
c9) Otros Servicios Generales	0	0	0	0	0	0
D. Transferencias, Asignaciones, Subsidios y Otras Ayudas (D=d1+d2+d3+d4+d5+d6+d7+d8+d9)	14,412,179	104,338,561	118,750,740	109,641,971	107,998,473	9,108,769
d1) Transferencias Internas y Asignaciones al Sector Público	11,412,179	104,538,561	115,950,740	107,447,362	106,471,263	8,503,378
d2) Transferencias al Resto del Sector Público	0	0	0	0	0	0
d3) Subsidios y Subvenciones	0	0	0	0	0	0
d4) Ayudas Sociales	3,000,000	-200,000	2,800,000	2,194,610	1,527,209	605,390
d5) Pensiones y Jubilaciones	0	0	0	0	0	0
d6) Transferencias a Fideicomisos, Mandatos y Otros Análogos	0	0	0	0	0	0
d7) Transferencias a la Seguridad Social	0	0	0	0	0	0
d8) Donativos	0	0	0	0	0	0
d9) Transferencias al Exterior	0	0	0	0	0	0
E. Bienes Muebles, Inmuebles e Intangibles (E=e1+e2+e3+e4+e5+e6+e7+e8+e9)	0	0	0	0	0	0
e1) Mobiliario y Equipo de Administración	0	0	0	0	0	0
e2) Mobiliario y Equipo Educativo y Recreativo	0	0	0	0	0	0
e3) Equipo e Instrumental Médico y de Laboratorio	0	0	0	0	0	0
e4) Vehículos y Equipo de Transporte	0	0	0	0	0	0
e5) Equipo de Defensa y Seguridad	0	0	0	0	0	0
e6) Maquinaria, Otros Equipos y Herramientas	0	0	0	0	0	0
e7) Activos Biológicos	0	0	0	0	0	0
e8) Bienes Inmuebles	0	0	0	0	0	0
e9) Activos Intangibles	0	0	0	0	0	0
F. Inversión Pública (F=f1+f2+f3)	0	0	0	0	0	0
f1) Obra Pública en Bienes de Dominio Público	0	0	0	0	0	0
f2) Obra Pública en Bienes Propios	0	0	0	0	0	0
f3) Proyectos Productivos y Acciones de Fomento	0	0	0	0	0	0
G. Inversiones Financieras y Otras Provisiones (G=g1+g2+g3+g4+g5+g6+g7)	0	0	0	0	0	0
g1) Inversiones Para el Fomento de Actividades Productivas	0	0	0	0	0	0
g2) Acciones y Participaciones de Capital	0	0	0	0	0	0
g3) Compra de Títulos y Valores	0	0	0	0	0	0
g4) Concesión de Préstamos	0	0	0	0	0	0
g5) Inversiones en Fideicomisos, Mandatos y Otros Análogos	0	0	0	0	0	0
Fideicomiso de Desastres Naturales (Informativo)	0	0	0	0	0	0
g6) Otras Inversiones Financieras	0	0	0	0	0	0
g7) Provisiones para Contingencias y Otras Erogaciones Especiales	0	0	0	0	0	0
H. Participaciones y Aportaciones (H=h1+h2+h3)	0	0	0	0	0	0
h1) Participaciones	0	0	0	0	0	0
h2) Aportaciones	0	0	0	0	0	0
h3) Convenios	0	0	0	0	0	0
I. Deuda Pública (I=i1+i2+i3+i4+i5+i6+i7)	0	0	0	0	0	0
i1) Amortización de la Deuda Pública	0	0	0	0	0	0
i2) Intereses de la Deuda Pública	0	0	0	0	0	0
i3) Comisiones de la Deuda Pública	0	0	0	0	0	0
i4) Gastos de la Deuda Pública	0	0	0	0	0	0
i5) Costo por Coberturas	0	0	0	0	0	0
i6) Apoyos Financieros	0	0	0	0	0	0
i7) Adeudos de Ejercicios Fiscales Anteriores (ADEFAS)	0	0	0	0	0	0

Concepto	Egresos					Subejercicio
	Aprobado	Ampliaciones/ (Reducciones)	Modificado	Devengado	Pagado	
II. Gasto Etiquetado (II=A+B+C+D+E+F+G+H+I)	0	0	0	0	0	0
A. Servicios Personales (A=a1+a2+a3+a4+a5+a6+a7)	0	0	0	0	0	0
a1) Remuneraciones al Personal de Carácter Permanente	0	0	0	0	0	0
a2) Remuneraciones al Personal de Carácter Transitorio	0	0	0	0	0	0
a3) Remuneraciones Adicionales y Especiales	0	0	0	0	0	0
a4) Seguridad Social	0	0	0	0	0	0
a5) Otras Prestaciones Sociales y Económicas	0	0	0	0	0	0
a6) Previsiones	0	0	0	0	0	0
a7) Pago de Estímulos a Servidores Públicos	0	0	0	0	0	0
B. Materiales y Suministros (B=b1+b2+b3+b4+b5+b6+b7+b8+b9)	0	0	0	0	0	0
b1) Materiales de Administración, Emisión de Documentos y Artículos Oficiales	0	0	0	0	0	0
b2) Alimentos y Utensilios	0	0	0	0	0	0
b3) Materias Primas y Materiales de Producción y Comercialización	0	0	0	0	0	0
b4) Materiales y Artículos de Construcción y de Reparación	0	0	0	0	0	0
b5) Productos Químicos, Farmacéuticos y de Laboratorio	0	0	0	0	0	0
b6) Combustibles, Lubricantes y Aditivos	0	0	0	0	0	0
b7) Vestuario, Blancos, Prendas de Protección y Artículos Deportivos	0	0	0	0	0	0
b8) Materiales y Suministros Para Seguridad	0	0	0	0	0	0
b9) Herramientas, Refacciones y Accesorios Menores	0	0	0	0	0	0
C. Servicios Generales (C=c1+c2+c3+c4+c5+c6+c7+c8+c9)	0	0	0	0	0	0
c1) Servicios Básicos	0	0	0	0	0	0
c2) Servicios de Arrendamiento	0	0	0	0	0	0
c3) Servicios Profesionales, Científicos, Técnicos y Otros Servicios	0	0	0	0	0	0
c4) Servicios Financieros, Bancarios y Comerciales	0	0	0	0	0	0
c5) Servicios de Instalación, Reparación, Mantenimiento y Conservación	0	0	0	0	0	0
c6) Servicios de Comunicación Social y Publicidad	0	0	0	0	0	0
c7) Servicios de Traslado y Viáticos	0	0	0	0	0	0
c8) Servicios Oficiales	0	0	0	0	0	0
c9) Otros Servicios Generales	0	0	0	0	0	0
D. Transferencias, Asignaciones, Subsidios y Otras Ayudas (D=d1+d2+d3+d4+d5+d6+d7+d8+d9)	0	0	0	0	0	0
d1) Transferencias Internas y Asignaciones al Sector Público	0	0	0	0	0	0
d2) Transferencias al Resto del Sector Público	0	0	0	0	0	0
d3) Subsidios y Subvenciones	0	0	0	0	0	0
d4) Ayudas Sociales	0	0	0	0	0	0
d5) Pensiones y Jubilaciones	0	0	0	0	0	0
d6) Transferencias a Fideicomisos, Mandatos y Otros Análogos	0	0	0	0	0	0
d7) Transferencias a la Seguridad Social	0	0	0	0	0	0
d8) Donativos	0	0	0	0	0	0
d9) Transferencias al Exterior	0	0	0	0	0	0
E. Bienes Muebles, Inmuebles e Intangibles (E=e1+e2+e3+e4+e5+e6+e7+e8+e9)	0	0	0	0	0	0
e1) Mobiliario y Equipo de Administración	0	0	0	0	0	0
e2) Mobiliario y Equipo Educativo y Recreativo	0	0	0	0	0	0
e3) Equipo e Instrumental Médico y de Laboratorio	0	0	0	0	0	0
e4) Vehículos y Equipo de Transporte	0	0	0	0	0	0
e5) Equipo de Defensa y Seguridad	0	0	0	0	0	0
e6) Maquinaria, Otros Equipos y Herramientas	0	0	0	0	0	0
e7) Activos Biológicos	0	0	0	0	0	0
e8) Bienes Inmuebles	0	0	0	0	0	0
e9) Activos Intangibles	0	0	0	0	0	0
F. Inversión Pública (F=f1+f2+f3)	0	0	0	0	0	0
f1) Obra Pública en Bienes de Dominio Público	0	0	0	0	0	0
f2) Obra Pública en Bienes Propios	0	0	0	0	0	0
f3) Proyectos Productivos y Acciones de Fomento	0	0	0	0	0	0
G. Inversiones Financieras y Otras Provisiones (G=g1+g2+g3+g4+g5+g6+g7)	0	0	0	0	0	0
g1) Inversiones Para el Fomento de Actividades Productivas	0	0	0	0	0	0
g2) Acciones y Participaciones de Capital	0	0	0	0	0	0
g3) Compra de Títulos y Valores	0	0	0	0	0	0
g4) Concesión de Préstamos	0	0	0	0	0	0
g5) Inversiones en Fideicomisos, Mandatos y Otros Análogos	0	0	0	0	0	0
Fideicomiso de Desastres Naturales (Informativo)	0	0	0	0	0	0
g6) Otras Inversiones Financieras	0	0	0	0	0	0
g7) Provisiones para Contingencias y Otras Erogaciones Especiales	0	0	0	0	0	0
H. Participaciones y Aportaciones (H=h1+h2+h3)	0	0	0	0	0	0
h1) Participaciones	0	0	0	0	0	0
h2) Aportaciones	0	0	0	0	0	0
h3) Convenios	0	0	0	0	0	0
I. Deuda Pública (I=i1+i2+i3+i4+i5+i6+i7)	0	0	0	0	0	0
i1) Amortización de la Deuda Pública	0	0	0	0	0	0
i2) Intereses de la Deuda Pública	0	0	0	0	0	0
i3) Comisiones de la Deuda Pública	0	0	0	0	0	0
i4) Gastos de la Deuda Pública	0	0	0	0	0	0
i5) Costo por Coberturas	0	0	0	0	0	0
i6) Apoyos Financieros	0	0	0	0	0	0
i7) Adeudos de Ejercicios Fiscales Anteriores (ADEFAS)	0	0	0	0	0	0
III. Total de Egresos (III = I + II)	14,412,179	104,338,561	118,750,740	109,641,971	107,998,473	9,108,769

COORDINACIÓN ESTATAL DE PROTECCION CIVIL DE OAXACA
Estado Analítico del Ejercicio del Presupuesto de Egresos Detallado - LDF
Clasificación Administrativa
Del 1 de enero al 30 de septiembre de 2021
(PESOS)

Concepto	Egresos					Subejercicio
	Aprobado	Ampliaciones/ (Reducciones)	Modificado	Devengado	Pagado	
I. Gasto No Etiquetado (I=A)	14,412,179	104,338,561	118,750,740	109,641,971	107,998,473	9,108,769
A. COORDINACIÓN ESTATAL DE PROTECCIÓN CIVIL DE OAXACA	14,412,179	104,338,561	118,750,740	109,641,971	107,998,473	9,108,769
II. Gasto Etiquetado (II=A)	0	0	0	0	0	0
A. COORDINACIÓN ESTATAL DE PROTECCIÓN CIVIL DE OAXACA	0	0	0	0	0	0
III. Total de Egresos (III = I + II)	14,412,179	104,338,561	118,750,740	109,641,971	107,998,473	9,108,769

COORDINACIÓN ESTATAL DE PROTECCION CIVIL DE OAXACA
Estado Analítico del Ejercicio del Presupuesto de Egresos Detallado - LDF
Clasificación Funcional (Finalidad y Función)
Del 1 de enero al 30 de septiembre de 2021
(PESOS)

Concepto	Egresos					Subejercicio
	Aprobado	Ampliaciones/ (Reducciones)	Modificado	Devengado	Pagado	
I. Gasto No Etiquetado (I=A+B+C+D)	14,412,179	104,338,561	118,750,740	109,641,971	107,998,473	9,108,769
A. Gobierno (A=a1+a2+a3+a4+a5+a6+a7+a8)	14,412,179	104,338,561	118,750,740	109,641,971	107,998,473	9,108,769
a1) Legislación	0	0	0	0	0	0
a2) Justicia	0	0	0	0	0	0
a3) Coordinación de la Política de Gobierno	0	0	0	0	0	0
a4) Relaciones Exteriores	0	0	0	0	0	0
a5) Asuntos Financieros y Hacendarios	0	0	0	0	0	0
a6) Seguridad Nacional	0	0	0	0	0	0
a7) Asuntos de Orden Público y de Seguridad Interior	14,412,179	104,338,561	118,750,740	109,641,971	107,998,473	9,108,769
a8) Otros Servicios Generales	0	0	0	0	0	0
B. Desarrollo Social (B=b1+b2+b3+b4+b5+b6+b7)	0	0	0	0	0	0
b1) Protección Ambiental	0	0	0	0	0	0
b2) Vivienda y Servicios a la Comunidad	0	0	0	0	0	0
b3) Salud	0	0	0	0	0	0
b4) Recreación, Cultura y Otras Manifestaciones Sociales	0	0	0	0	0	0
b5) Educación	0	0	0	0	0	0
b6) Protección Social	0	0	0	0	0	0
b7) Otros Asuntos Sociales	0	0	0	0	0	0
C. Desarrollo Económico (C=c1+c2+c3+c4+c5+c6+c7+c8+c9)	0	0	0	0	0	0
c1) Asuntos Económicos, Comerciales y Laborales en Ger	0	0	0	0	0	0
c2) Agropecuaria, Silvicultura, Pesca y Caza	0	0	0	0	0	0
c3) Combustibles y Energía	0	0	0	0	0	0
c4) Minería, Manufacturas y Construcción	0	0	0	0	0	0
c5) Transporte	0	0	0	0	0	0
c6) Comunicaciones	0	0	0	0	0	0
c7) Turismo	0	0	0	0	0	0
c8) Ciencia, Tecnología e Innovación	0	0	0	0	0	0
c9) Otras Industrias y Otros Asuntos Económicos	0	0	0	0	0	0
D. Otras No Clasificadas en Funciones Anteriores (D=d1+d2+d3+d4)	0	0	0	0	0	0
d1) Transacciones de la Deuda Pública / Costo Financiero de la Deuda	0	0	0	0	0	0
d2) Transferencias, Participaciones y Aportaciones Entre Diferentes Niveles y Órdenes de Gobierno	0	0	0	0	0	0
d3) Saneamiento del Sistema Financiero	0	0	0	0	0	0
d4) Adeudos de Ejercicios Fiscales Anteriores	0	0	0	0	0	0
II: Gasto Etiquetado (II=A+B+C+D)	0	0	0	0	0	0
A. Gobierno (A=a1+a2+a3+a4+a5+a6+a7+a8)	0	0	0	0	0	0
a1) Legislación	0	0	0	0	0	0
a2) Justicia	0	0	0	0	0	0
a3) Coordinación de la Política de Gobierno	0	0	0	0	0	0
a4) Relaciones Exteriores	0	0	0	0	0	0
a5) Asuntos Financieros y Hacendarios	0	0	0	0	0	0
a6) Seguridad Nacional	0	0	0	0	0	0
a7) Asuntos de Orden Público y de Seguridad Interior	0	0	0	0	0	0
a8) Otros Servicios Generales	0	0	0	0	0	0
B. Desarrollo Social (B=b1+b2+b3+b4+b5+b6+b7)	0	0	0	0	0	0
b1) Protección Ambiental	0	0	0	0	0	0
b2) Vivienda y Servicios a la Comunidad	0	0	0	0	0	0
b3) Salud	0	0	0	0	0	0
b4) Recreación, Cultura y Otras Manifestaciones Sociales	0	0	0	0	0	0
b5) Educación	0	0	0	0	0	0
b6) Protección Social	0	0	0	0	0	0
b7) Otros Asuntos Sociales	0	0	0	0	0	0
C. Desarrollo Económico (C=c1+c2+c3+c4+c5+c6+c7+c8+c9)	0	0	0	0	0	0
c1) Asuntos Económicos, Comerciales y Laborales en Ger	0	0	0	0	0	0
c2) Agropecuaria, Silvicultura, Pesca y Caza	0	0	0	0	0	0
c3) Combustibles y Energía	0	0	0	0	0	0
c4) Minería, Manufacturas y Construcción	0	0	0	0	0	0
c5) Transporte	0	0	0	0	0	0
c6) Comunicaciones	0	0	0	0	0	0
c7) Turismo	0	0	0	0	0	0
c8) Ciencia, Tecnología e Innovación	0	0	0	0	0	0
c9) Otras Industrias y Otros Asuntos Económicos	0	0	0	0	0	0
D. Otras No Clasificadas en Funciones Anteriores (D=d1+d2+d3+d4)	0	0	0	0	0	0
d1) Transacciones de la Deuda Pública / Costo Financiero de la Deuda	0	0	0	0	0	0
d2) Transferencias, Participaciones y Aportaciones Entre Diferentes Niveles y Órdenes de Gobierno	0	0	0	0	0	0
d3) Saneamiento del Sistema Financiero	0	0	0	0	0	0
d4) Adeudos de Ejercicios Fiscales Anteriores	0	0	0	0	0	0
III. Total de Egresos (III = I + II)	14,412,179	104,338,561	118,750,740	109,641,971	107,998,473	9,108,769

COORDINACIÓN ESTATAL DE PROTECCION CIVIL DE OAXACA
Estado Análítico del Ejercicio del Presupuesto de Egresos Detallado - LDF
Clasificación de Servicios Personales por Categoría
Del 1 de enero al 30 de septiembre de 2021
(PESOS)

Concepto	Egresos					Subejercicio
	Aprobado	Ampliaciones/ (Reducciones)	Modificado	Devengado	Pagado	
I. Gasto No Etiquetado (I=A+B+C+D+E+F)	0	0	0	0	0	0
A. Personal Administrativo						0
B. Magisterio						0
C. Servicios de Salud (C=c1+c2)	0	0	0	0	0	0
c1) Personal Administrativo						0
c2) Personal Médico, paramédico y afín						0
D. Seguridad Pública						0
E. Gastos asociados a la implementación de nuevas leyes federales o reformas a las mismas (E=e1+e2)	0	0	0	0	0	0
e1) Nombre del Programa o Ley 1						0
e2) Nombre del Programa o Ley 2						0
F. Sentencias laborales definitivas						0
II. Gasto Etiquetado (I=A+B+C+D+E+F)	0	0	0	0	0	0
A. Personal Administrativo						0
B. Magisterio						0
C. Servicios de Salud (C=c1+c2)	0	0	0	0	0	0
c1) Personal Administrativo						0
c2) Personal Médico, paramédico y afín						0
D. Seguridad Pública						0
E. Gastos asociados a la implementación de nuevas leyes federales o reformas a las mismas (E=e1+e2)	0	0	0	0	0	0
e1) Nombre del Programa o Ley 1						0
e2) Nombre del Programa o Ley 2						0
F. Sentencias laborales definitivas						0
III. Total de Gasto en Servicios Personales (III = I + II)	0	0	0	0	0	0

NO APLICA

COORDINACIÓN ESTATAL DE PROTECCIÓN CIVIL DE OAXACA					
Informe sobre Estudios Actuariales - LDF					
	Pensiones y jubilaciones	Salud	Riesgos de trabajo	Invalidez y vida	Otras prestaciones sociales
<p>Tipo de Sistema Prestación laboral o Fondo general para trabajadores del estado o Beneficio definido, Contribución definida o Mixto</p> <p>Población afiliada Activos Edad máxima Edad mínima Edad promedio Pensionados y Jubilados Edad máxima Edad mínima Edad promedio Beneficiarios Promedio de años de servicio (trabajadores activos) Aportación individual al plan de pensión como % del salario Aportación del ente público al plan de pensión como % del salario Crecimiento esperado de los pensionados y jubilados (como %) Crecimiento esperado de los activos (como %) Edad de Jubilación o Pensión Esperanza de vida</p> <p>Ingresos del Fondo Ingresos Anuales al Fondo de Pensiones</p> <p>Nómina anual Activos Pensionados y Jubilados Beneficiarios de Pensionados y Jubilados</p> <p>Monto mensual por pensión Máximo Mínimo Promedio</p> <p>Monto de la reserva</p> <p>Valor presente de las obligaciones Pensiones y Jubilaciones en curso de pago Generación actual Generaciones futuras</p> <p>Valor presente de las contribuciones asociadas a los sueldos futuros de cotización Generación actual Generaciones futuras</p> <p>Valor presente de aportaciones futuras Generación actual Generaciones futuras Otros Ingresos</p> <p>Déficit/superávit actuarial Generación actual Generaciones futuras</p> <p>Periodo de suficiencia Año de descapitalización Tasa de rendimiento</p> <p>Estudio actuarial Año de elaboración del estudio actuarial Empresa que elaboró el estudio actuarial</p>	<p style="font-size: 48px; opacity: 0.5; transform: rotate(-45deg);">No aplica</p>				



GOBIERNO DEL ESTADO
DE OAXACA

CORPORACIÓN OAXAQUEÑA DE RADIO Y TELEVISIÓN



RESULTADOS GENERALES

A.- PRODUCCIÓN Y TRANSMISIÓN DE PROGRAMAS DE TELEVISIÓN.-

Cantidad	Actividad	Concepto	Fecha
90	Transmisión especial	Preproducción, producción y realización y transmisión del Programa Oaxaca ante Covid-19	Julio-septiembre 2021
4	Transmisión especial	Preproducción, producción y realización y transmisión del Programa Las Buenas Nuevas	Julio 2021
12	Transmisión especial	Preproducción, producción y realización y transmisión del Programa Diálogos.	Julio-septiembre 2021
12	Transmisión especial	Preproducción, producción y realización y transmisión del Programa Son mis Derechos	Julio-septiembre 2021
1	Transmisión especial	Preproducción, producción y realización y transmisión del Programa Segunda entrega de becas Impulso STEM.	Agosto 2021
12	Transmisión especial	Preproducción, producción y realización y transmisión del Programa Resonancias.	Julio-septiembre 2021
4	Transmisión especial	Logística, organización, Preproducción, producción y realización y transmisión del Programa "Presentación de la Guelaguetza Digital"	Julio 2021
24	Transmisión especial	Logística, organización, preproducción, producción y realización y transmisión del Programa especial "Campamento de Verano 2021"	Julio-Agosto 2021
2	Transmisión especial	Logística, organización, preproducción, producción y realización y transmisión del Programa "Donají la leyenda"	Julio 2021
4	Transmisión especial	Preproducción, producción y realización y transmisión del Programa Esto es Oaxaca	Julio 2021



12	Transmisión especial	Preproducción, producción y realización y transmisión del Programa Aprendiendo con el Mevvt.	Julio-septiembre 2021
1	Transmisión especial	Preproducción, producción y realización y transmisión del Programa Agave y Mezcal	Julio 2021
12	Transmisión especial	Preproducción, producción y realización y transmisión del Programa A ras de cancha	Julio-septiembre 2021
8	Transmisión especial	Preproducción, producción y realización y transmisión del Programa Arte actual	Julio-septiembre 2021
8	Transmisión especial	Preproducción, producción y realización y transmisión del Programa Mujeres de gran sazón	Agosto-septiembre 2021
8	Transmisión especial	Logística, organización, Preproducción, producción y realización y transmisión del Programa Concierto la Gran Fuerza de México	Julio-Agosto 2021
8	Transmisión especial	Logística, organización, Preproducción, producción y realización y transmisión CCXI Aniversario del Inicio del movimiento de Independencia de México.	Agosto-septiembre 2021
8	Transmisión especial	Logística, organización, Preproducción, producción y realización y transmisión del Programa especial Oaxaca a la mexicana	Agosto-septiembre 2021
1	Transmisión especial	Logística, organización, Preproducción, producción y realización y transmisión del Programa FILO 2021	Septiembre 2021
1	Transmisión especial	Logística, organización, Preproducción, producción y realización y transmisión del Programa CCXI Aniversario del inicio del movimiento de Independencia de México.	Septiembre 2021
211 horas.	Transmisión Informativo 360	Producción de material informativo, difundido en los tres noticiarios, matutino, vespertino y nocturno, de lunes a viernes, sábado vespertino	Julio-septiembre 2021



B.- PRODUCCIÓN Y TRANSMISIÓN DE PROGRAMAS DE RADIO.-

Table with 5 columns: No, PROGRAMA, PRODUCCIÓN, TEMÁTICAS, SINOPSIS. It lists three radio programs: 'Vámonos de Guelaguetza 8ª Temporada', 'Destellos de Guelaguetza', and 'Transmisión de Guelaguetzas virtuales e históricas'.



4	Las 3 con Tokio	CORTV Radio	Deportes	Resumen breve de los Juegos Olímpicos Tokio 2020 para informar a las audiencias sobre el medallero y el lugar en el que se posiciona México, así como información relevante de las y los participantes de la Delegación de México.
5	Cultura, cantó y tradición.	CORTV Radio	Cultura y Artes	Serie para difundir la diversidad musical de los pueblos indígenas, en el que a través de las voces y las letras se muestra la resistencia por mantenerlas vivas. Las y los músicos y compositores nos comparten la historia, la vida, las costumbres y las tradiciones de sus comunidades mediante sus melodías interpretadas en lenguas originarias.
6	Escenarios	CORTV Radio	Cultura y Artes	Programa nocturno que fusiona la música en vivo y la agenda cultural de la ciudad de Oaxaca. Música contemporánea alternada con entrevistas a los impulsores de actividades culturales.
7	Hora 25	CORTV Radio	Servicio a la comunidad	Programa de revista matutino dirigido a la familia. Se conforma de dos bloques de 26 minutos, en cada uno de ellos se aborda un tema diferente con la ayuda de expertos. Los ejes temáticos son: tramitología y servicios, protección civil, salud, derechos humanos, sector primario, medio ambiente y desarrollo sustentable, familia, perspectiva de género, comunidad rural y pueblos indígenas y afrodescendiente y turismo.
8	Orgullosamente Oaxaca	CORTV Radio	Cultura y Artes	A través de esta serie de cápsulas reconocemos los logros que han alcanzado personalidades oaxaqueñas a nivel nacional e internacional en rubros como la gastronomía, las artes plásticas, la literatura, el cine, el deporte y las artesanías. Es importante distinguir el trabajo, el valor y el esfuerzo que ha dedicado cada persona a través de su iniciativa en el desarrollo social, cultural y económico de Oaxaca.



9	Shamánika Subterráneo	CORTV Radio	Musical	Programa de música en vivo que explora el quehacer musical de los creadores e intérpretes del género rock, fusiones y alternativos que se desarrolla en Oaxaca
10	Sones y canciones	CORTV Radio	Cultura y Artes	Serie dedicada a difundir en vivo la trayectoria y el trabajo realizado por intérpretes, compositores y músicos, principalmente oaxaqueños.
11	Las buenas nuevas en tiempos de Covid	CORTV Radio	Servicio a la comunidad	Una revista radiofónica que a través de diferentes secciones, abarca información respecto a COVID 19 desde diferentes perspectivas, resaltando que la pandemia también ha traído efectos positivos en diferentes ámbitos sociales.
12	Voz migrante	CORTV Radio	Migración	El programa se constituye a través de una charla-entrevista con actores directos en la temática de la migración: migrantes, asociaciones, funcionarios públicos, entre otros, generando el vínculo de información, canalizando dudas, orientando sobre qué, cómo y ante quién realizar trámites y gestiones
13	Pase de Abordar	CORTV Radio	Musicales	Programa musical matutino con información de actualidad mundial en el que los radioescuchas realizan un recorrido por las principales capitales de la música y reciben información internacional generada por las principales radiodifusoras del mundo: Radio Francia Internacional, Russia Today, entre otras.
14	Haciendo frente a la Covid-19.	CORTV Radio	Salud	Estrategia para proveer información continua sobre la pandemia mundial generada por el SARS CoV 2 a las audiencias de CORTV Radio, esto alternado con la programación musical de estos espacios y diversas cápsulas informativas cápsulas.
15	Sexflix	CORTV Radio	Salud	Cápsulas enfocadas al público joven sobre educación sexual



16	Perfiles del jazz mexicano	CORTV Radio	Musicales	Espacio de difusión de las músicas insertas en la escena del Jazz que se hace en México. Presentación de novedades y reseña de discos clásicos.
17	Concierto del medio día	CORTV Radio	Musicales	Emisión dedicada a la música de concierto, una selección de los grandes autores y compositores de todas las épocas interpretadas por las mejores orquestas y solistas.
18	Crucigrama	CORTV Radio	Musicales	Programa interactivo en el que se proporciona al auditorio referencias sobre temas musicales, intérprete o autores para que adivinen la palabra que complementa el crucigrama, utilizando el horizontal y el vertical así como el número de letras que conforman los nombres a adivinar.
19	Sexto continente	CORTV Radio	Musicales	Un recorrido musical e histórico a través del jazz en búsqueda de sonoridades diferentes
20	Pecas y peques	CORTV Radio	Infantil	Espacio musical, aderezado con adivinanzas, trivias e información para el público infantil del interior del estado de Oaxaca.
21	Mujeres en la música	CORTV Radio	Cultura y Artes	Programa híbrido(biográfico y musical)que tiene como eje rector l a trasmisión de temas musicales de alguna mujer creadora y/o compositora ,con información sobre su contexto histórico y su obra musical.
22	La voz de la salud	CORTV Radio	salud	Programa dedicado a la salud general. En cada emisión especialistas en diferentes ramas de la medicina dedican media hora para hablar sobre la prevención de enfermedades y la atención de estas.



23	Infosex	CORTV Radio	Salud	Programa en colaboración con el Consejo Estatal para la Prevención y Control del Sida, en el que se provee información en materia de salud sexual. Esta emisión se apoya de especialistas en la materia..
24	El secreto mejor guardado	CORTV Radio	Ciencia y tecnología	Programa que aborda en lenguaje sencillo los fenómenos de la naturaleza, el universo, la ciencia, la tecnología. La emisión se desarrolla a modo de conversación o diálogo sobre un tema específico, complementado con asuntos de diversa índole.
25	Hechos y derechos	CORTV Radio	Derechos Humanos	Proyecto radiofónico que vincula a la Defensoría de los Derechos Humanos del Pueblo de Oaxaca con la ciudadanía. A través de este programa las audiencias reciben información y asesoría sobre el ejercicio pleno de sus garantías individuales
26	Ciudadanía contra la corrupción.	CORTV Radio	Participación ciudadana	Programa de opinión, en el que expertos de Gobierno, órganos autónomos y sociedad civil – encabezados por integrantes del Comité de Participación Ciudadana del Sistema Estatal de Combate a la Corrupción – exponen distintos temas donde se evidencian las principales preocupaciones de la sociedad y las herramientas institucionales que tienen a su alcance para identificar, denunciar y combatir distintos casos de corrupción.
27	Conciertos Raíces musicales de e Oaxaca	CORTV Radio	Cultura y Artes	Programa documental que aborda las músicas de las regiones de Oaxaca, teniendo como hilo conductor la vida y obra de un personaje musical importante.



28	Arriba chamaco	CORTV Radio	Infantil	Espacio musical-educativo infantil que ofrece a la audiencia una programación sonora alternativa, diversa y alejada de clichés, además de secciones que suman al conocimiento cultural de niños y niñas.
----	----------------	-------------	----------	--

Reporte de Campañas Promocionales transmitidas por las dos frecuencias de CORTV Radio

Dependencia	Campaña	Versión	Vigencia
INE	Instituto Nacional Electoral	7 versiones	06 julio-30 septiembre 2021
RTC	Gobierno Federal	10 versiones	06 julio-30 septiembre 2021
UNAM	Campaña vacunación	6 cápsulas	06-31 julio 2021
DIF	Oaxaca canta	Oaxaca canta	01-14 julio 2021
SECRETARÍA DE SALUD	Si te cuidas tú, nos cuidamos todos	6 versiones	05 de julio-06 agosto 2021
DIF	Rally campamento de verano	Rally campamento	09-14 julio 2021
DIF	Cine minuto	Cine minuto	12-14 julio 2021
COMUNICACIÓN SOCIAL	Guelaguetza 2021	7 versiones	14-26 julio 2021
DIF	Contra la pornografía infantil	Contra la pornografía infantil	20 julio-15 agosto 2021
IEEPO	leepo consensuado	leepo consensuado	09-11 agosto 2021
RED(INALI)	Diversidad lingüística	Feria de las Lenguas indígenas nacionales	09-14 agosto 2021
IEEPO	Regresos a clase	Regresos a clases	13-31 agosto 2021
COMUNICACIÓN SOCIAL	Construimos Oaxaca	3 versiones	16 agosto-10 septiembre 2021
INSTITUTO TECNOLÓGICO DE TLAXIACO	Oferta educativa	Oferta educativa	16-20 agosto -221



STIRTT	Boletín talleres de la casa de la Cultura Oaxaqueña	Boletín talleres de la casa de la Cultura Oaxaqueña	17-20 agosto 2021
COESIDA	Hepatitis C	2 versiones	17 agosto -30 septiembre 2021
GOBIERNO DEL ESTADO OAXACA	Encuentro conectando emprendedores Oaxaca	Encuentro conectando emprendedores Oaxaca	20-27 agosto 2021
PROTECCIÓN CIVIL	Temporada de lluvias	7 versiones	25 agosto-30 septiembre 2021
GOBIERNO DEL ESTADO OAXACA	Comandancia del ejercito	Comandancia del ejercito	26 agosto-26 septiembre 2021
IPN	Carrera oncek21	Carrera oncek21	30 agosto-30 septiembre 2021
DIF	Violencia sexual infantil	Violencia sexual infantil	01-30 septiembre 2021
IEEPO	Institucional	Institucional	02-30 septiembre 2021
RED(UNICEF)	Testamento solidario UNICEF	Testamento solidario UNICEF	06-30 septiembre 2021
CENTRO DE INTEGRACIÓN JUVENIL	Tik tok por las juventudes saludables	Tik tok por las juventudes saludables	06-30 septiembre 2021
ONG	Proyecto Benzaa	1 Proyecto Benzaa	10-12 septiembre 2021
PROTECCIÓN CIVIL	Sismos	Sismos	14-19 septiembre 2021
STIRTT	Boletín sindical día del trabajador de la radio y televisión	Boletín sindical día del trabajador de la radio y televisión	14-18 septiembre 2021
CRIT	Teletón nacional 2021	2 versiones	15-30 septiembre 2021
SECRETARÍA DE LA CULTURA	49 Festival internacional cervantino	49 Festival internacional cervantino	17-30 septiembre 2021



C.-UNIDAD DE OPERACIONES.-

Con la finalidad de mantener en correcto funcionamiento las 33 estaciones repetidoras de Radio en Frecuencia Modulada(FM) y las 16 de Televisión Digital Terrestre(TDT), de acuerdo a los parámetros establecidos por el órgano regulador Instituto Federal de Telecomunicaciones(IFT) para cada una de las estaciones repetidoras ,es necesario realizar los mantenimientos preventivos y correctivos a los equipo de transmisión, así como también realizar la limpieza de las casetas y del espacio en el cual se encuentran instaladas, esto para continuar brindando el servicio de radio y televisión pública a la población del estado de Oaxaca, garantizando el derecho de las audiencias y la libre expresión, para el trimestre Julio-Septiembre 2021 de acuerdo a las metas planteadas , se consideró visitar 16 estaciones de radio FM , 8 estaciones de TDT y realizar un mantenimiento preventivo a los equipos de energía eléctrica de la estación central CORTV , por los diferentes fenómenos naturales ,se recibieron reportes de fallas en las estaciones, por lo que se realizaron los recorridos de trabajo correspondientes, se describe el tipo de mantenimiento y las acciones realizadas en las estaciones repetidoras:

TIPO DE MANTENIMIENTO	REPETIDORA-LOCALIDAD	FECHA	OBSERVACIONES
Preventivo	XHSPH-FM San Pedro Huamelula, Oax.	1-julio-2021	Mantenimiento de la cadena de transmisión de FM, mantenimiento al sistema de enfriamiento ya que se encontraba fuera del aire.
Correctivo	XHSLC-FM Salina Cruz, Oax.	2-julio-2021	Cambio de pétalos de la antena receptora de señal de satélite, que había sufrido daños por los fuertes vientos.
Correctivo	XHPED-FM XHSPT-TDT San Pedro Tapanatepec,Oax.	2-julio-2021	Limpieza y mantenimiento de los equipos de transmisión de radio FM y TDT -Televisión Digital Terrestre-se encontraba fuera del aire por bajo nivel de recepción en la señal debido al follaje del árbol cercano a la parábola.
Preventivo	XHPOX-TDT Pinotepa Nacional, Oax.	09-julio-2021	Se procedió a la reconfiguración del transmisor, verificación de los parámetros de transmisión y recepción, mantenimiento a los equipos de transmisión.
Correctivo	XHLAB-FM El Barrio la Soledad, Oax.	29-julio-2021	Mantenimiento de la cadena de transmisión de FM, ya que se encontraba fuera del aire, también se realizó la limpieza de la maleza en el área de la antena parabólica.




Preventivo	XHSJB-FM San Juan Bautista Valle Nacional,Oax.	9-agosto- 2021	Limpieza y mantenimiento de los equipos de transmisión de radio de la señal de FM, se verificaron los parámetros de operación que marcan los valores nominales.
Preventivo	XHTLO-FM Tlaxiaco,Oax.	10-agosto- 2021	Verificación de los parámetros de transmisión y recepción, limpieza, revisión y mantenimiento de los equipos de transmisión de Televisión Digital Terrestre (TDT).
Preventivo	XHSFJ-FM San Felipe Jalapa de Díaz,Oax.	10-agosto- 2021	Limpieza y mantenimiento de los equipos de radio FM ,revisión y ajuste del sistema eléctrico ,revisión y limpieza del sistema de enfriamiento.
Preventivo	Estación central	12-agosto- 2021	Limpieza de motor y generador de las plantas de emergencia, cambio de anticongelante y verificación de los parámetros de operación.
Correctivo	XHVTM-FM Villa de Tamazulapan,Oax.	12-agosto- 2021	Restablecimiento de la señal de radio, revisión y mantenimiento de los equipos de transmisión de radio de la señal de FM.
Preventivo	XHPEP-FM Santiago Yolomecatl, Oax.	31-agosto- 2021	Revisión y mantenimiento de los equipos de transmisión de radio de la señal de FM.
Preventivo	XHTLJ-FM Tlaxiaco, Oax.	31-agosto- 2021	Limpieza, revisión y mantenimiento de los equipos de transmisión de la señal FM, revisión y ajuste del sistema eléctrico, revisión y limpieza del sistema de enfriamiento.
Correctivo	XHTFO-FM XHNEA-TDT Teotitlan de Flores Magón, Oax.	9-10- septiembre- 2021	Se realizaron los ajustes necesarios y el cercado del espacio que ocupa la torre y retenidas interiores, además de trabajos de limpieza, revisión de parámetros y monitoreo de señal.
Correctivo	XHAOX-TDT Cerro del Fortín, OAX.	12- septiembre- 2021	Se realizó trabajos de mantenimiento para reactivar la señal de TDT debido a una falla en el circuito eléctrico.
Correctivo	XHCRR-FM XHCRP-TDT Corral de Piedra, Oax.	13- septiembre- 2021	Se realizó revisión, mantenimiento y limpieza de los equipos de transmisión de la señal de radio FM y de los equipos de TDT, además del llenado de la planta de energía.
Correctivo	XHVTM-FM Villa de Tamazulapan, Oax.	21- septiembre- 2021	Revisión y mantenimiento de los equipos de transmisión de la señal de FM.
Correctivo	XHJBC-FM San Juan Bautista Coixtlahuaca,Oax.	21- septiembre- 2021	Revisión y mantenimiento de los equipos de transmisión de la señal de FM.



Preventivo	XHSPN-FM XHPOX-TDT Santiago Pinotepa Nacional,Oax.	23- septiembre- 2021	Se realizó revisión, mantenimiento y limpieza a los equipos de transmisión en FM y de los equipos de TDT, se verifico los parámetros de la señal de TDT, se realizó el llenado de la planta de energía, el equipo se queda apagado debido a falla en el excitador.
Correctivo	XHSAJ-FM XHSCJ-TDT Santa Catarina Juquila, Oax	24- septiembre- 2021	Revisión y mantenimiento de los equipos de transmisión de la señal de radio FM, se procedió limpieza del transmisor, verificación de los parámetros de transmisión y recepción de los equipos de TDT.
Correctivo	XHLAB-FM Lagunas Barrio de la Soledad, Palma Sola, Oax.	29- septiembre- 2021	No se puedo realizar por causas de fuerza mayor, debido a un bloqueo sobre la carretera federal 190.
Correctivo	XHJZA-TDT Juchitán de Zaragoza, Oax.	30- septiembre- 2021	No se puedo realizar por causas de fuerza mayor, debido a un bloqueo sobre la carretera federal 190



CONCEPTO	EJERCICIO FISCAL 2021	EJERCICIO FISCAL 2020	CONCEPTO	EJERCICIO FISCAL 2021	EJERCICIO FISCAL 2020
ACTIVO			PASIVO		
ACTIVO CIRCULANTE			PASIVO CIRCULANTE		
EFFECTIVO Y EQUIVALENTES	432,771	304,488	CUENTAS POR PAGAR A CORTO PLAZO	4,161,907	2,289,435
DERECHOS A RECIBIR EFECTIVO O EQUIVALENTES	1,892,970	1,948,782	Total de PASIVO CIRCULANTE	4,161,907	2,289,435
DERECHOS A RECIBIR BIENES O SERVICIOS	0	0	TOTAL PASIVO	4,161,907	2,289,435
Total de ACTIVO CIRCULANTE	2,325,741	2,253,270	HACIENDA PÚBLICA/PATRIMONIO		
ACTIVO NO CIRCULANTE			HACIENDA PÚBLICA/PATRIMONIO CONTRIBUIDO		
BIENES INMUEBLES, INFRAESTRUCTURA Y CONSTRUCCIONES EN PROCESO	86,152,936	86,152,936	DONACIONES DE CAPITAL	193,153	193,153
BIENES MUEBLES	185,413,830	193,042,033	Total de HACIENDA PÚBLICA/PATRIMONIO CONTRIBUIDO	193,153	193,153
ACTIVOS INTANGIBLES	8,067,654	5,150,216	HACIENDA PÚBLICA/PATRIMONIO GENERADO		
DEPRECIACIÓN, DETERIORO Y ARMORTIZACIÓN ACUMULADA DE BIENES	-90,343,897	-64,538,150	RESULTADOS DE EJERCICIO (AHORRO/ DESAHORRO)	-19,963,371	-11,862,935
Total de ACTIVO NO CIRCULANTE	189,290,523	219,807,035	RESULTADOS DE EJERCICIOS ANTERIORES	207,224,575	231,440,651
TOTAL DE ACTIVOS	191,616,264	222,060,305	Total de HACIENDA PÚBLICA/PATRIMONIO GENERADO	207,224,575	231,440,651
			TOTAL HACIENDA	207,417,728	231,633,805
			Total de Pasivo y Patrimonio/Hacienda Pública	191,616,264	222,060,305



[Signature]
 JEFA DE DEPARTAMENTO DE FINANZAS Y CONTABILIDAD
 C.P. TRINIDAD ROCIO BERNAL JIMENEZ


Lugar y fecha de generación: Reyes Mantecón, Oaxaca; a 11 de OCTUBRE de 2021
 Bajo protesta de decir verdad declaramos que los estados financieros y sus Notas son razonablemente correctos y responsabilidad del emisor.

[Signature]
 DIRECTORA DE ADMINISTRACIÓN Y FINANZAS
 C.P. SARA JOSEFINA JUÁREZ MEJÍA

[Signature]
 DIRECTOR GENERAL
 M.C. MARTÍN DE JESÚS VÁSQUEZ VILLANUEVA



CONCEPTO	EJERCICIO FISCAL 2021	EJERCICIO FISCAL 2020	CONCEPTO	EJERCICIO FISCAL 2021	EJERCICIO FISCAL 2020
INGRESOS Y OTROS BENEFICIOS			GASTOS Y OTRAS PÉRDIDAS		
PARTICIPACIONES, APORTACIONES, CONVENIOS, INCENTIVOS DERIVADOS DE LA COLABORACION FISCAL, FONDOS DISTINGUIDOS, TRANSFERENCIAS, ASIGNACIONES, SUBSIDIOS Y SUBVENCIONES, Y PENSIONES Y JUBILACIONES	45,735,440	45,649,280	TRANSFERENCIAS, ASIGNACIONES, SUBSIDIOS Y OTRAS AYUDAS	44,883,135	44,893,798
TOTAL DE INGRESOS Y OTROS BENEFICIOS	45,735,440	45,649,280	TRANSFERENCIAS INTERNAS Y ASIGNACIONES AL SECTOR PÚBLICO	17,054,558	17,065,222
			DONATIVOS	27,828,577	27,828,577
			OTROS GASTOS Y PÉRDIDAS EXTRAORDINARIAS	20,815,676	12,618,417
			ESTIMACIONES, DEPRECIACIONES, DETERIOROS, OBSOLESCENCIA Y AMORTIZACIONES	20,815,676	12,618,417
			TOTAL DE GASTOS Y OTRAS PERDIDAS	65,698,811	57,512,215
			DESAHORRO NETO DEL EJERCICIO	-19,963,371	-11,862,935



Lugar y fecha de generación: Reyes Mantecón, Oaxaca; a 11 de OCTUBRE de 2021

JEFA DE DEPARTAMENTO DE FINANZAS Y CONTABILIDAD

C.P. TRINIDAD ROCÍO BERNAL JIMENEZ

DIRECTORA DE ADMINISTRACIÓN Y FINANZAS


C.P. SARA JOSEFINA JUÁREZ MEJÍA



DIRECTOR GENERAL

M.C. MARTÍN DE JESÚS VÁSQUEZ VILLANUEVA


Concepto	Hacienda Pública/ Patrimonio			Ajustes por Cambios de Valor	Total
	Contribuido	Generado			
		Ejerc. Ant.	Del Ejercicio		
Patrimonio Neto Inicial Ajustado del Ejercicio	193,153	0	0	0	193,153
DONACIONES DE CAPITAL	193,153	0	0	0	193,153
Variaciones de la Hacienda Pública / Patrimonio Neto del Ejercicio	0	0	255,601,971	0	255,601,971
RESULTADOS DE EJERCICIOS ANTERIORES	0	0	231,440,651	0	231,440,651
RESULTADOS DEL EJERCICIO (AHORRO/ DESAHORRO)	0	0	24,161,320	0	24,161,320
Hacienda Pública / Patrimonio Neto Final del Ejercicio 2020	193,153	0	255,601,971	0	255,795,125
Cambios en la Hacienda Pública / Patrimonio Neto del Ejercicio 2021	193,153	0	0	0	193,153
DONACIONES DE CAPITAL	193,153	0	0	0	193,153
Variaciones de la Hacienda Pública / Patrimonio Neto del Ejercicio	0	0	231,438,654	0	231,438,654
RESULTADOS DE EJERCICIOS ANTERIORES	0	0	207,224,575	0	207,224,575
RESULTADOS DEL EJERCICIO (AHORRO/ DESAHORRO)	0	0	24,214,079	0	24,214,079
Saldo Neto en la Hacienda Pública / Patrimonio 2021	193,153	0	231,438,654	0	231,631,807



CORPORACIÓN OAXAQUEÑA DE RADIO Y TELEVISIÓN
 DIRECCIÓN DE ADMINISTRACIÓN Y FINANZAS

C.P. SARA JOSEFINA JUÁREZ MEJÍA

Lugar y fecha de generación: Reyes Mantecón, Oaxaca; a 11 de OCTUBRE de 2021
 Bajo protesta de decir verdad declaramos que los estados financieros y sus Notas son razonablemente correctos y responsabilidad del emisor.




DIRECCIÓN GENERAL
 DIRECTOR GENERAL

M.C. MARTÍN DE JESÚS VÁSQUEZ VILLANUEVA

Cuenta de la Hacienda Pública Estatal 2021
 Gobierno del Estado de Oaxaca
 UR: 521 - CORPORACIÓN OAXAQUEÑA DE RADIO Y TELEVISIÓN
 Estado de Cambios en la Situación Financiera
 Del 1° de enero al 30 de septiembre de 2021 y 2020
 (Pesos)



CONCEPTO	ORIGEN	APLICACIÓN	CONCEPTO	ORIGEN	APLICACIÓN
ACTIVO	33,489,762	3,045,721	PASIVO	1,872,473	0
ACTIVO CIRCULANTE	55,812	128,283	PASIVO CIRCULANTE	1,872,473	0
EFFECTIVO Y EQUIVALENTES	0	128,283	CUENTAS POR PAGAR A CORTO PLAZO	1,872,473	0
DERECHOS A RECIBIR EFECTIVO O EQUIVALENTES	55,812	0	HACIENDA PÚBLICA/PATRIMONIO	0	24,216,077
DERECHOS A RECIBIR BIENES O SERVICIOS	0	0	HACIENDA PÚBLICA/PATRIMONIO CONTRIBUIDO	0	0
ACTIVO NO CIRCULANTE	33,433,950	2,917,438	DONACIONES DE CAPITAL	0	0
BIENES INMUEBLES, INFRAESTRUCTURA Y CONSTRUCCIONES EN PROCESO	0	0	HACIENDA PÚBLICA/PATRIMONIO GENERADO	0	24,216,077
BIENES MUEBLES	7,628,203	0	RESULTADOS DE EJERCICIO (AHORRO/ DESAHORRO)	0	0
ACTIVOS INTANGIBLES	0	2,917,438	RESULTADOS DE EJERCICIOS ANTERIORES	0	24,216,077
DEPRECIACIÓN, DETERIORO Y ARMORTIZACIÓN ACUMULADA DE BIENES	25,805,747	0	RESULTADOS DEL EJERCICIO (AHORRO/DESAHORRO)	86,159	0
			TOTALES	1,958,632	24,216,077



DIRECCIÓN DE ADMINISTRACIÓN Y FINANZAS

C.P. SARA JOSEFINA JUÁREZ MEJÍA

Lugar y fecha de generación: Reyes Mantecón, Oaxaca; a 11 de OCTUBRE de 2021
 Bajo protesta de decir verdad declaramos que los estados financieros y sus Notas son razonablemente correctos y responsabilidad del emisor.



M.C. MARTÍN DE JESÚS VÁSQUEZ VILLANUEVA



GOBIERNO DEL ESTADO
DE OAXACA



Estado de Flujos de Efectivo

UR 521.CORPORACION OAXAQUEÑA DE RADIO Y TELEVISION		
Del 1 de enero al 30 de septiembre 2020 y 2021		
Concepto	2021	2020
Flujos de Efectivo de las Actividades de Operación		
Origen	47,621,830	46,261,545
Impuestos	0	0
Cuotas y Aportaciones de Seguridad Social	0	0
Contribuciones de Mejoras	0	0
Derechos	0	0
Productos	0	0
Aprovechamientos	0	0
Ingresos por Venta de Bienes y Prestación de Servicios	0	0
Participaciones, Aportaciones, Convenios, Incentivos Derivados de la Colaboración Fiscal y Fondos Distintos de Aportaciones	0	0
Transferencias, Asignaciones, Subsidios y Subvenciones, y Pensiones y Jubilaciones	45,735,439	45,649,280
Otros Orígenes de Operación	1,886,391	612,265
Aplicación	47,915,709	46,059,824
Servicios Personales	0	0
Materiales y Suministros	0	0
Servicios Generales	0	0
Transferencias Internas y Asignaciones al Sector Público	44,883,135	44,893,798
Transferencias al resto del Sector Público	0	0
Subsidios y Subvenciones	0	0
Ayudas Sociales	0	0
Pensiones y Jubilaciones	0	0
Transferencias a Fideicomisos, Mandatos y Contratos Análogos	0	0
Transferencias a la Seguridad Social	0	0
Donativos	0	0
Transferencias al Exterior	0	0
Participaciones	0	0
Aportaciones	0	0
Convenios	0	0
Otras Aplicaciones de Operación	3,032,574	1,166,026
Flujos Netos de Efectivo por Actividades de Operación	-293,879	201,721
Flujos de Efectivo de las Actividades de Inversión		
Origen	0	0
Bienes Inmuebles, Infraestructura y Construcciones en Proceso	0	0
Bienes Muebles	0	0
Otros Orígenes de Inversión	0	0
Aplicación	0	0
Bienes Inmuebles, Infraestructura y Construcciones en Proceso	0	0
Bienes Muebles	0	0
Otras Aplicaciones de Inversión	0	0
Flujos Netos de Efectivo por Actividades de Inversión	0	0
Flujo de Efectivo de las Actividades de Financiamiento		
Origen	0	0
Endeudamiento Neto	0	0
Interno	0	0
Externo	0	0
Otros Orígenes de Financiamiento	0	0
Aplicación	0	0
Servicios de la Deuda	0	0
Interno	0	0
Externo	0	0
Otras Aplicaciones de Financiamiento	0	0
Flujos Netos de Efectivo por Actividades de Financiamiento	0	0
Incremento/Disminución Neta en el Efectivo y Equivalentes al Efectivo	-293,879	201,721
Efectivo y Equivalentes al Efectivo al Inicio del Ejercicio	726,650	102,767
Efectivo y Equivalentes al Efectivo al Final del Ejercicio	432,771	304,488

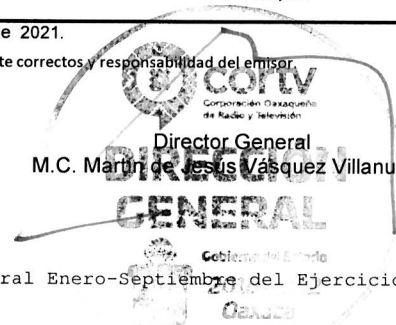
Lugar y fecha de generación : Reyes Mantecón, Oaxaca ; a 11 de octubre de 2021.

Bajo protesta de decir verdad declaramos que los Estados Financieros y sus Notas son razonablemente correctos y responsabilidad del emisor.

Directora de Administración y Finanzas
C.P. Sara Josefina Juárez Mejía


Director General
M.C. Martín de Jesús Vázquez Villanueva

SECRETARÍA DE ECONOMÍA
DIRECCIÓN GENERAL DE ADMINISTRACIÓN Y FINANZAS
2016 2022 OAXACA



Tercer Informe Trimestral Enero-Septiembre del Ejercicio 2021 "

DESCRIPCION	SALDO INICIAL	PERIODO		SALDO FINAL	FLUJO
		CARGOS	ABONOS		
ACTIVO					
ACTIVO CIRCULANTE	2,239,350	24,954,542	24,868,152	2,325,741	86,390
EFFECTIVO Y EQUIVALENTES	726,650	14,104,255	14,398,134	432,771	-293,879
DERECHOS A RECIBIR EFFECTIVO O EQUIVALENTES	1,512,701	10,850,287	10,470,018	1,892,970	380,269
ACTIVO NO CIRCULANTE	207,455,891	4,837,611	23,002,979	189,290,523	-18,165,367
BIENES INMUEBLES, INFRAESTRUCTURA Y CONSTRUCCIONES EN PROCESO	86,152,936	---	---	86,152,936	---
BIENES MUEBLES	193,042,033	---	7,628,203	185,413,830	-7,628,203
ACTIVOS INTANGIBLES	5,417,345	2,652,305	1,996	8,067,654	2,650,309
DEPRECIACIÓN, DETERIORO Y ARMORTIZACIÓN ACUMULADA DE BIENES	-77,156,424	2,185,306	15,372,780	-90,343,897	13,187,473
TOTAL ACTIVO	209,695,241	29,792,153	47,871,130	191,616,264	-18,078,977



CORPORACIÓN OAXAQUEÑA DE RADIO Y TELEVISIÓN
 DIRECCIÓN DE ADMINISTRACIÓN Y FINANZAS
 2016 2022 OAXACA

DIRECTORA DE ADMINISTRACIÓN Y FINANZAS
 C.P. SARA JOSEFINA JUÁREZ MEJÍA

Lugar y fecha de generación: Reyes Mantecón, Oaxaca; a 11 de OCTUBRE de 2021

Bajo protesta de decir verdad declaramos que los estados financieros y sus Notas son razonablemente correctos y responsabilidad del emisor.



DIRECCIÓN GENERAL
DIRECTOR GENERAL
 2016 2022 OAXACA

M.C. MARTÍN DE JESÚS VÁSQUEZ VILLANUEVA

Denominación de las Deudas	Moneda de Contratación	Institución o País Acreedor	Saldo Inicial del Periodo	Saldo Final del Periodo
DEUDA PÚBLICA				
Corto Plazo				
Deuda Interna			0	0
Instituciones de Crédito			0	0
Títulos y Valores			0	0
Arrendamientos Financieros			0	0
Deuda Externa			0	0
Organismos Financieros Internacionales			0	0
Deuda Bilateral			0	0
Títulos y Valores			0	0
Arrendamientos Financieros			0	0
Subtotal a Corto Plazo			0	0
Largo Plazo				
Deuda Interna			0	0
Instituciones de Crédito			0	0
Títulos y Valores			0	0
Arrendamientos Financieros			0	0
Deuda Externa			0	0
Organismos Financieros Internacionales			0	0
Deuda Bilateral			0	0
Títulos y Valores			0	0
Arrendamientos Financieros			0	0
Subtotal a Largo Plazo			0	0
Otros Pasivos			2,275,516	4,161,907
Total de Deuda y Otros Pasivos			2,275,516	4,161,907

Lugar y fecha de generación : Reyes Mantecón, Oaxaca ; a 11 de octubre de 2021

"Bajo protesta de decir verdad declaramos que los Estados Financieros y sus Notas son razonablemente correctos y responsabilidad del emisor"

DIRECTORA DE ADMINISTRACIÓN Y FINANZAS
 C.P. SARA JOSEFINA JUÁREZ MEJÍA

DIRECTOR GENERAL
 M.C. MARTÍN DE JESÚS VÁSQUEZ VILLANUEVA



GOBIERNO DEL ESTADO
DE OAXACA



INFORME SOBRE PASIVOS CONTINGENTES

NO APLICA



GOBIERNO DEL ESTADO
DE OAXACA



NOTAS A LOS ESTADOS FINANCIEROS

AL 30 DE SEPTIEMBRE DE 2021.
(PESOS)

Remito informe relacionado con la Información Financiera de la UR 521 Corporación Oaxaqueña de Radio y Televisión, del periodo del 1° de Enero al 30 de Septiembre de 2021.

NOTAS DE DESGLOSE

I) NOTAS AL ESTADO DE SITUACIÓN FINANCIERA

El estado de Situación Financiera tiene como propósito mostrar información relativa a los recursos y obligaciones de la entidad.

ACTIVO

CUENTAS	EJERCICIO FISCAL 2021	EJERCICIO FISCAL 2020
ACTIVO CIRCULANTE		
Efectivo Equivalentes	432,771	304,488
Derechos a recibir efectivo y Esquemas	1'892,970	1'948,782
Total de Activo Circulante	2'325,741	2'253,270
Bienes Muebles	279'634,421	284'345,185
Depreciación, Deterioro y amortización Acumulada de Bienes e Intangibles	-90'343,897	-64'538,150
Total de Activo no Circulante	189'290,523	219'807,035
TOTAL DE ACTIVOS	191'616,264	222'060,305



ACTIVO CIRCULANTE

Efectivo y Equivalentes

El rubro de efectivo y equivalentes al 30 de Septiembre del 2021, representa los recursos disponibles de la Entidad, saldo que se refleja en las siguientes cuentas bancarias

BANCOS MONEDA NACIONAL :	IMPORTE
BBVA BANCOMER 0116227600 FONDO ROTATORIO 2021	1,764
BBVA BANCOMER 0116227562 FONDO AHORRO 2021	431,007
TOTAL	\$ 432,771

Saldos disponibles para solventar pagos a proveedores, Nomina, Fondo de Ahorro y Fondo Rotatorio 2021, en el rubro de gastos de operación para el buen funcionamiento de las actividades.

Derechos a recibir Efectivo o Equivalentes

En el rubro de Derechos a recibir Efectivo y Equivalentes (Otros deudores diversos por cobrar a C.P) el saldo \$1'892,970(Un Millón Ochocientos Noventa y Dos Mil Novecientos Setenta Pesos) que se expresa en el Estado de Situación Financiera al 30 de Septiembre del 2021, corresponden a las provisiones por retenciones de nómina de los meses de enero-septiembre del presente año, integrándose de la siguiente forma: Subsidio al empleo, Impuestos Sobre Sueldos y Salarios (ISSS) contribuciones: IMSS, Seguro de Vida, personal administrativo, base confianza, seguros de vida MMS, IMSS, Cesantía y Vejez, Crédito Infonavit, Nómina de Apoyo SAPI de C.V, SOFOM, E.N.R y Directodo México, SAPI de C.V, además de gastos a comprobar por comisiones y viáticos.

Cabe señalar que dentro de este rubro se contempla el saldo por \$1'422,967 (Un Millón Cuatrocientos Veintidós mil Novecientos Sesenta y Siete Pesos) que al 30 de septiembre de 2021 corresponde al recurso de Cuentas por Liquidar Certificadas del ejercicio 2015 \$95, 810, ejercicio 2016 \$806,506, y de 2021 \$520,651 que no fueron ministrados por la Tesorería de la Secretaria de Finanzas.



ACTIVO NO CIRCULANTE

Está constituido por el conjunto de valores y derechos de realización o disponibilidad con un periodo de tiempo superior a un año.

Bienes Muebles, Inmuebles e Intangibles.-

El rubro de Bienes Muebles e Inmuebles del Ente 521 Corporación Oaxaqueña de Radio y Televisión, está integrado de la siguiente forma:

CUENTAS	EJERCICIO FISCAL 2021	EJERCICIO FISCAL 2020
Bienes Inmuebles		
Edificios No Residenciales	86´152,936	86´152,936
Total	86´152,936	86´152,936

Bienes Muebles		
Muebles de Oficina y Estantería	5´541,429	5´545,429
Equipo de Cómputo y Tecnologías de la Información	19´626,406	19´751,046
Equipos y Aparatos Audiovisuales	27´253,692	27´445,655
Sistemas de Aire Acondicionado, Calef. y de Ref.	159,903	176,704
Automóviles y Camiones	14´700,596	14´700,596
Herramientas y Maquinas-Herramientas	3´485,836	3´581,528
Equipo de Comunicación y de Telecomunicación	108´710,289	115´640,114
Equipo de Generación Eléctrica, Ap y Ac Elect	613,062	613,063
Otros Mobiliarios y Equipos de Administración	95,532	95,532
Otros equipos	5´227,085	5´492,366
Total	185´413,830	193´042,033

Activos Intangibles		
Software	1´800,000	0
Licencias Informáticas e Intelectuales	6´267,653	5´150,216

DEPRECIACION Y AMORTIZACION ACUMULADA		
Depreciación de Mobiliario y Equipo de Administración.	73´000,958	53´609,025
Depreciación de Equipo de Transporte	10´229,251	7´289,132
Depreciación de Maquinaria, Otros Equipos y Herramientas	2´760,377	2´041,189
Amortización de licencias	4´353,310	1,598,804
TOTAL	90´343,896	64´538,150

TOTAL ACTIVO NO CIRCULANTE	189´290,523	219´807,035
-----------------------------------	--------------------	--------------------



Al 30 de Septiembre de 2021, el saldo del rubro de Activo no Circulante es de \$189'290,523(Ciento Ochenta y Nueve Millones Doscientos Noventa Mil Quinientos Veintitrés Pesos).

PASIVO

El saldo de este rubro al 30 de Septiembre de 2021, asciende a la cantidad de \$4'161,907(Cuatro Millones Ciento Sesenta y Un Mil Novecientos Siete Pesos) que corresponden a los compromisos de pagos adquiridos durante los ejercicios fiscales 2015,2016 y 2021 con diversos proveedores y prestadores de servicios por las adquisiciones de bienes y contratación de servicios por pagar a corto plazo, también este rubro se contemplan los montos de las provisiones de nóminas (retenciones de los trabajadores) correspondiente al mes de marzo del año en curso, detallándose de la siguiente forma:

PASIVO CIRCULANTE

CUENTAS	EJERCICIO FISCAL 2021	EJERCICIO FISCAL 2020
Cuentas por Pagar a corto plazo		
Deudas por adquisición de Bienes y Contratación de Servicios por Pagar Corto Plazo	1'863,526	0
Transferencias Internas y Asignaciones al Sector Público	1'728,266	1'765,898
Retenciones de Impuestos por Pagar a CP	130,530	64,132
Retenciones del Sistema de seguridad social por Pagar a CP	4,669	5,364
Otras retenciones y Contribuciones por Pagar a CP	334,916	354,041
Fondos Rotatorios por Pagar a CP	100,000	100,000
TOTAL	\$4'161,907	\$2'289,435



HACIENDA PÚBLICA/PATRIMONIO

CUENTAS	EJERCICIO FISCAL 2021	EJERCICIO FISCAL 2020
HACIENDA PÚBLICA / PATRIMONIO GENERADO		
Donaciones de Capital	193,153	193,153
Resultado del Ejercicio (Ahorro/Desarrollo)	-19'963,371	-11'862,935
Resultado de ejercicios Anteriores	207'224,575	231'440,652
Total de Hacienda Pública/Patrimonio Generado	187'454,357	219'770,870

La cuenta de Hacienda Pública/Patrimonio, refleja un saldo al 30 de Septiembre de 2021 cantidad de \$ 187'454,357 (Ciento Ochenta y Siete Millones Cuatrocientos Cincuenta y Cuatro Mil Trescientos Cincuenta y Siete Pesos) que representa la acumulación de resultados de ejercicios anteriores y del ejercicio.

Donaciones de Capital.- la entidad tuvo en 2019 la Donación de Activos No Circulantes por un monto de \$193,153(Ciento Noventa y Tres Mil Ciento Cincuenta y Tres Pesos) realizada por la Dirección de Patrimonio de la Secretaria de Administración del Gobierno del Estado de Oaxaca

Resultado del Ejercicio (Ahorro/Desahorro). El resultado fue un Desahorro de \$19'963,371.



II) NOTAS AL ESTADO DE ACTIVIDADES

Muestra el resultado de las operaciones de la entidad correspondiente al periodo del 01 de Enero al 30 de Septiembre de 2021, integrado de la siguiente forma:

CUENTAS	EJERCICIO FISCAL 2021	EJERCICIO FISCAL 2020
INGRESOS Y OTROS BENEFICIOS		
PARTICIPACIONES, APORTACIONES, TRANSFERENCIAS, ASIGNACIONES, SUBSIDIOS Y OTRAS AYUDAS.	45'735,439	45'649,280
TOTAL DE INGRESOS Y OTROS BENEFICIOS	45'735,439	45'649,280
GASTOS Y OTRAS PERDIDAS		
TRANSFERENCIAS INTERNAS Y ASIGNACIONES AL SECTOR PUBLICO	17'054,558	17'065,221
DONATIVOS	27'828,577	27'828,577
DEPRECIACION Y AMORTIZACION	15'372,779	12'618,417
OTROS GASTOS Y PERDIDAS EXTRAORDINARIAS	5'442,896	0
TOTAL DE GASTOS Y OTRAS PERDIDAS	65'698,810	57'512,215
AHORRO / DESAHORRO NETO DEL EJERCICIO	-19'963,371	-11'862,935

Ingresos y Otros Beneficios

Los ingresos corresponden a los recursos recibidos por concepto de Transferencias Internas y Asignaciones al Sector Público correspondiente al periodo del 01 de enero al 30 de Septiembre de 2021, el cual asciende a un importe de \$ 45'735,439(Cuarenta y Cinco Millones Setecientos Treinta y Cinco Mil Cuatrocientos Treinta y Nueve Pesos) recursos que fueron comprometidos y devengado durante el periodo señalado.

Gastos y Otras Pérdidas

El rubro de Gastos y Otras Pérdidas, corresponden a lo devengado por la Entidad durante el mismo periodo por la cantidad de: \$65'698,811(Sesenta y Cinco Millones Seiscientos Noventa y Ocho Mil Ochocientos Once Pesos) integrado de la siguiente manera:



Transferencias, Asignaciones, Subsidios y Otras Ayudas.

- a) Transferencias Internas y Asignaciones al Sector Público, refleja un saldo de \$17'054,558 (Diecisiete Millones Cincuenta y Cuatro Mil Quinientos Cincuenta y Ocho Pesos) correspondiente a recursos que fueron comprometidos y devengados en los rubros de: Servicios personales, Materiales y Suministros, Servicios Generales.

- b) Donativos realizados a personas morales refleja un saldo por la cantidad de \$27'828,577(Veintisiete Millones Ochocientos Veintiocho Mil Quinientos Setenta y Siete Pesos) recursos que fueron comprometidos y devengados durante el periodo del 01 de Enero al 30 de Septiembre de 2021, para la Asociación Oaxaqueña de Televisión A.C. y La Asociación Radiofónica Oaxaqueña, A.C., para cumplir con sus funciones de impulsar la Cultura, Programas Deportivos, Conferencias Médicas, Jurídicas etc., en beneficio de la sociedad oaxaqueña y más allá de nuestras fronteras por medio de la Red internet.

- c) Depreciaciones y Amortizaciones por \$15'372,779(Quince Millones Trescientos Setenta y Dos Mil Setecientos Setenta y Nueve Pesos)

- d) Disminución de Bienes por Pérdida, Obsolescencia y Deterioro.- \$5'442,896(Cinco Millones Cuatrocientos Cuarenta y Dos Mil Ochocientos Noventa y Seis Pesos) por la baja de bienes muebles previa autorización de la Dirección de Patrimonio de la Secretaría de Administración.

Ahorro/Desahorro Neto del Ejercicio

En el Estado de Actividades en el período comprendido del 01 de Enero al 30 de Septiembre del 2021, se refleja un Desahorro del Ejercicio por \$ 19'963,371.



III) NOTAS AL ESTADO DE VARIACION EN LA HACIENDA PÚBLICA

Variaciones de la hacienda Pública/Patrimonio Neto del ejercicio Hacienda Pública/ Patrimonio generado Resultados de Ejercicios Anteriores

El apartado de Hacienda Pública/Patrimonio Generado, en el periodo del 01 de enero al 30 de Septiembre de 2021 hubo un desahorro por \$19'963,371, integrándose de la siguiente manera:

RUBRO	VARIACIONES
Donaciones de Capital	193,153
Hacienda Pública/Patrimonio Neto Final del periodo Enero-Septiembre 2021	-19'963,371
Resultados de Ejercicios Anteriores	207'224,575
Saldo Neto en la Hacienda Pública/Patrimonio 2021	187'454,357



IV) NOTAS AL ESTADO DE FLUJOS DE EFECTIVO

Efectivo y equivalentes

1. Análisis de saldo en la cuenta de Efectivo y Equivalentes:

CONCEPTO	EJERCICIO FISCAL 2021	EJERCICIO FISCAL 2020
Efectivos en Bancos – Tesorería	432,771	304,488
Efectivos en Bancos - Dependencias		
Inversiones temporales (hasta 3 meses)		
Fondos con afectación específica		
Depósitos de fondos de terceros y otros		
Total de Efectivos y Equivalentes	432,771	304,488

2. Conciliación de los Flujos de Efectivo Netos de las Actividades de Operación y la cuenta de Ahorro/Desarrollo antes de Rubros Extraordinarios.

CONCEPTO	EJERCICIO FISCAL 2021	EJERCICIO FISCAL 2020
Ahorro/Desarrollo antes de rubros Extraordinarios	-293,879	201,721
Movimientos de partida (o rubros) que no afectan al efectivo		
Depreciación	12'618,273	12'618,417
Amortización	2'754,506	
Incrementos en las provisiones		
Incremento en inversiones producido por revaluación		
Ganancia/pérdida en venta de propiedad, planta y equipo		
Incremento en cuentas por cobrar		
Partidas extraordinarias		



NOTAS DE MEMORIA

CUENTAS DE ORDEN.-

Las cuentas de orden se utilizan para registrar movimientos de valores que no afecten o modifiquen el balance del ente, sin embargo, su incorporación en libros es necesaria con fines de recordatorio contable, de control y en general sobre los aspectos administrativos, o bien, para consignar sus derechos o responsabilidades contingentes que puedan, o no, presentarse en el futuro, la entidad tiene las siguientes:

CUENTA	CONCEPTO	2021
74100	DEMANDAS JUDICIAL EN PROCESO DE RESOLUCION –DEUDORA	6,873,076
74200	DEMANDAS EN PROCESO DE RESOLUCION JUDICIAL- ACREEDORA	6,873,076

Bajo este contexto ya se dictaron los laudos correspondientes por parte de la autoridad correspondiente por la cantidad de \$6, 000,584 (Seis Millones Quinientos Ochenta y Cuatro Pesos), los cuales al 30 de Septiembre de 2021 no han sido liquidados, por lo cual para el presente ejercicio impactara en la situación financiera y presupuestal de la entidad, por la diferencia de \$872,492 están en litigio en la Junta Local de Conciliación y Arbitraje.

CUENTAS DE ORDEN PRESUPUESTARIAS.-

Bajo este contexto se tienen las siguientes:

CUENTAS DE INGRESOS.- NO APLICA.

La entidad no genera Ingresos propios, solo recibe recursos financieros por concepto de Transferencias Internas y Asignaciones al Sector Público por parte de la Secretaria de Finanzas del Gobierno del Estado de Oaxaca.



CUENTAS DE EGRESOS.-

Se tienen las siguientes cuentas de orden presupuestales de egresos:

CUENTA	CONCEPTO	30-septiembre-2021
82100	PRESUPUESTO DE EGRESOS APROBADO	57'859,970
82200	PRESUPUESTO DE EGRESOS POR EJERCER	12'062,938
82300	PRESUPUESTO DE EGRESOS MODIFICADO	59'598,378
82400	PRESUPUESTO DE EGRESOS COMPROMETIDO	47'535,439
82500	PRESUPUESTO DE EGRESOS DEVENGADO	47'535,439
82600	PRESUPUESTO DE EGRESOS EJERCIDO	45'735,439
82700	PRESUPUESTO DE EGRESOS PAGADO	45'214,788

Al 30 de Septiembre de 2021 el presupuesto pendiente de pago es por \$ 520,651.



NOTAS DE GESTIÓN ADMINISTRATIVA

1. Introducción:

Los estados Financieros de los entes públicos, proveen de información financiera a los principales usuarios de la misma, al Congreso y a los ciudadanos.

El objetivo del presente documento es la revelación del contexto y de los aspectos económicos-financieros más relevantes que influyeron en las decisiones del período: 1º de Enero al 30 de Septiembre de 2021 y deberán ser considerados en la elaboración de los estados financieros para la mayor comprensión de los mismos y sus particulares.

De esta manera, se informa y explica la respuesta del gobierno a las condiciones relacionadas con la información financiera de cada periodo de gestión: además, de exponer aquellas políticas que podrían afectar la toma de decisiones en períodos posteriores.

2. Panorama Económico y Financiero:

Al 31 de Diciembre de 2020, se le aprueba para el ejercicio fiscal 2021, un presupuesto autorizado de \$57 '859,970 (Cincuenta y Siete Millones Ochocientos Cincuenta y Nueve Mil Novecientos Setenta Pesos) con fundamento en la Ley Orgánica del Poder Ejecutivo del Estado de Oaxaca y el Decreto del Presupuesto de Egresos del Estado de Oaxaca, mismo que se encuentra distribuido conforme a la estructura programática presentada en el Programa Operativo Anual (POA).

Dando seguimiento, a lo anterior, durante el periodo del 1º de Enero al 31 de Septiembre de 2021 se realizaron Ampliaciones y Reducciones Presupuestales por un monto neto de \$1 '738,407.

Al inicio de las actividades administrativas la falta de créditos por parte de los proveedores no permitió al 100% el ejercicio del gasto, debido a los adeudos del ejercicio fiscal 2015, 2016 y 2020 que ascendieron a la cantidad de \$1 '736,762 (Un Millón Setecientos Treinta y Seis Mil Setecientos Sesenta y Dos Pesos), ya que la Secretaría no contaba con la liquidez financiera requerida para el pago de dichos proveedores.



3. Autorización e Historia.

a) Fecha de creación del ente.

La Corporación Oaxaqueña de Radio y Televisión surge a través del Decreto de Creación como un Organismo Público Descentralizado con personalidad jurídica y patrimonio propio de fecha 11 de Noviembre de 1993, publicándose dicho decreto en el Periódico Oficial del Gobierno del Estado, la nueva Ley de la Corporación Oaxaqueña de Radio y Televisión se publica el 9 de Octubre de 2015, modificándose algunas de sus disposiciones como las relativas a la conformación y atribuciones.

Principales cambios en su estructura.

El 04 de Junio de 2016, se publicó su Reglamento interno, la cual se incluyó en la reacción terminologías más recientes, incluye nuevas definiciones, particularmente de los Comités con los que cuenta la Corporación Oaxaqueña de Radio y televisión, depura y actualiza las facultades de la Dirección General y de las Áreas Administrativas, Ordena y sistematiza sus artículos en títulos y capítulos incluyendo uno relativo a los actos administrativos u el enlace y acceso a la información entre otras.

4. Organización y Objeto Social

a) Objeto Social:

De acuerdo al artículo de su decreto de creación.

Su objeto social es la planeación, elaboración, producción y transmisión de programas de radio. y televisión que promuevan el desarrollo del Estado, difundan y preserven la cultura de sus pueblos, los programas educativos de las autoridades competentes y las actividades gubernamentales que en cumplimiento a disposiciones legales y al contenido del Plan Estatal de Desarrollo, realicen por conducto de órganos y dependencias del Estado; asociarse con personas físicas o morales incluidas las de derecho social, sin fines esencialmente lucrativos para la elaboración, producción y transmisión de programas de radio y televisión.



b) Principal Actividad:

Sus objetivos principales son:

Administrar la operación y uso de las frecuencias de radio y televisión concesionadas al Gobierno del Estado por las autoridades federales competentes; adquirir, arrendar y enajenar equipo para la elaboración, producción y transmisión de programas de radio y televisión, y mantenimiento de los equipos destinados para ese fin conforme a las disposiciones aplicables en materia de contratación de bienes y servicios y bajo la fiscalización y vigilancia de las dependencias competentes, establecer los talleres de mantenimiento y reparación de equipo que se utilice en la prestación de servicio, así como adquirir las refacciones y partes requeridas y ejercitar todas las actividades técnicas y administrativas necesarias para el cumplimiento de sus funciones, así como para realizar todos los actos, contratos, convenios y operaciones conexos, accesorios o accidentales que sean necesarios o convenientes para la realización de sus finalidades, en los términos de las legislaciones de la materia.

c) Ejercicio Fiscal:

Su ejercicio fiscal comprende del 1º. De enero al 31 de diciembre de cada año.

d) Régimen Jurídico:

Persona moral con fines no lucrativos

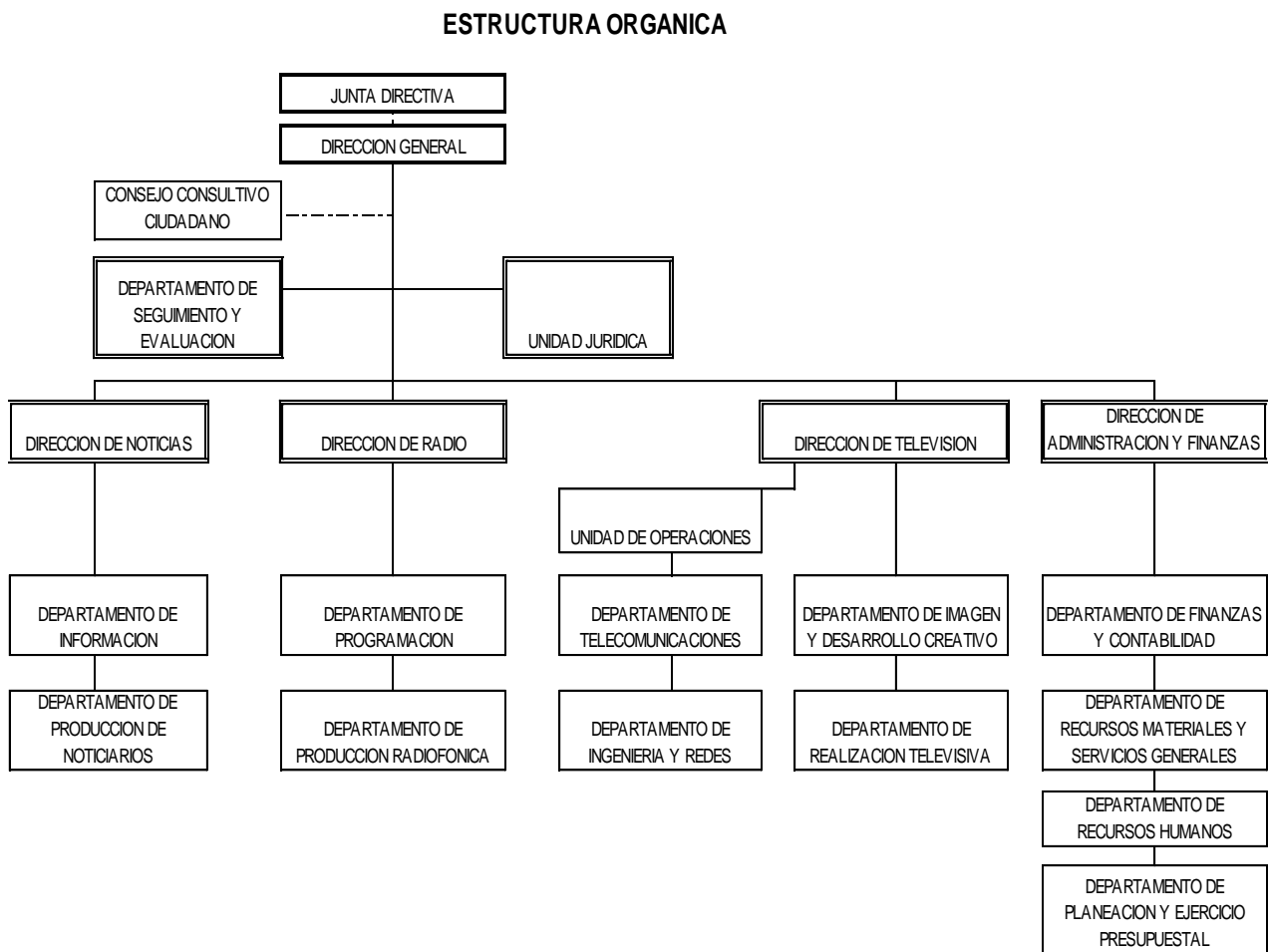
e) Consideraciones fiscales del ente, sus principales obligaciones fiscales son:

IMPUESTO SOBRE LA RENTA

- Declaración y Pago Provisional Mensual de Retenciones de Impuesto Sobre la Renta (ISR) por Sueldos y Salarios.
- Declaración y Pago Provisional Mensual de Impuesto Sobre la Renta (ISR) por retenciones realizadas por Servicios Profesionales.
- Declaración y Pago Provisional Mensual de Impuesto Sobre la Renta (ISR) por retenciones realizadas por pagos de Rentas de Bienes Inmuebles.
- Declaración anual de Impuesto Sobre la Renta (ISR) donde informe sobre los pagos y retenciones de Servicios Profesionales.
- Declaración anual de Impuesto Sobre la Renta (ISR) donde informe de las retenciones efectuadas por pagos de Rentas de Bienes Inmuebles.



f) Estructura organizacional básica:





5. Bases de preparación de los Estados Financieros.

a) Para la elaboración de los Estados Financieros de la Corporación Oaxaqueña de Radio y Televisión se han observado entre otros los siguientes lineamientos emitidos por el CONAC-Consejo de Armonización Contable- :

- Marco Conceptual de Contabilidad Gubernamental
- Postulados básicos de Contabilidad Gubernamental
- Normas y Metodología para la determinación de los momentos contables de los Egresos
- Plan de Cuentas
- Clasificador por Objeto del Gasto y sus adecuaciones
- Clasificador por rubro de Ingresos
- Normas y Metodología para la emisión de información financiera para determinar los momentos contables de los ingresos
- Clasificador por objeto del gastos
- Clasificación funcional del gasto
- Clasificador por tipo de gasto
- Principales reglas de registro y valoración de Patrimonio
- Manual de Contabilidad Gubernamental
- Instructivo de manejo de cuentas
- Guías Contabilizadoras
- Normas y Metodología para la emisión de información financiera y estructura de los estados financieros básicos del ente público y características de sus notas

Se aplicó durante el periodo de Enero a Septiembre de 2021 la normatividad vigente para el reconocimiento, valuación y revelación de los diferentes rubros de la información Financiera, así como las bases de medición: valor de realización, respetando en el total de las operaciones su costo histórico.

b) POSTULADOS BASICOS.

Los Postulados Básicos de Contabilidad Gubernamental, tienen como objetivo sustentar técnicamente la contabilidad gubernamental, así como organizar la efectiva sistematización que permita la obtención de información veraz, clara y concisa:



- Sustancia Económica.-Es el reconocimiento contable de las transacciones, transformaciones internas y otros eventos, que afectan económicamente al ente público y delimitan la operación del Sistema de Contabilidad Gubernamental.
- Entes Públicos.-Son entre otros los poderes Ejecutivo, Legislativo y Judicial ,los entes autónomos de la Federación y de las entidades federativas; los ayuntamientos de los municipios; los órganos político-administrativos de las demarcaciones territoriales del Distrito Federal; y las entidades de la administración pública paraestatal, ya sean federales, estatales o municipales.
- Existencia Permanente.- La actividad del ente público se establece por tiempo indefinido, salvo disposición legal en la que se especifique lo contrario.
- Revelación Suficiente.-Los estados y la información financiera deben mostrar amplia y claramente la situación financiera y los resultados del ente público.
- Importancia Relativa.-La información debe mostrar los aspectos importantes de la entidad, que fueron reconocidos contablemente.
- Registro e Integración Presupuestaria.-El registro presupuestario de Ingresos y Egresos de los entes públicos se integra en la contabilidad en los mismos términos que se presentan en la Ley de Ingresos y en el Decreto del Presupuesto de Egresos,
- de acuerdo a la naturaleza económica que le corresponda, considerando sus efectos patrimoniales y su vinculación con las etapas presupuestarias correspondientes.
- Consolidación de la Información Financiera.-Los estados financieros de los entes públicos deberán presentar de manera consolidada la situación financiera, los resultados de operación, el flujo de efectivo o los cambios en la situación financiera y las variaciones a la Hacienda Pública, como si se tratara de un solo ente público.



- **Devengo Contable.**-Los registros contables de los entes públicos se llevarán con base acumulativa. El ingreso devengado, es el momento contable que se realiza cuando existe jurídicamente el derecho de cobro de impuestos, derechos, productos, aprovechamientos y otros ingresos por parte de los entes públicos, el gasto devengado, es el momento contable que refleja el reconocimiento de una obligación de pago a favor de terceros por la recepción de conformidad de bienes, servicios y obra pública contratados; así como de las obligaciones que derivan de tratados, leyes, decretos, resoluciones y sentencias definitivas.

c) **NORMATIVIDAD SUPLETORIA.-**

Dentro de la normatividad supletoria se aplicaran las siguientes:

- Normatividades emitidas por las unidades administrativas o instancias competentes en materia de Contabilidad Gubernamental.
- Las Normas de información financiera del Consejo Mexicano para la investigación y Desarrollo de Normas de Información Financiera A.C. (CINIF).

INGRESOS

Devengado.- Cuando exista jurídicamente el derecho al cobro.

Recaudado.- Cuando existe el cobro en efectivo o cualquier otro medio de pago

EGRESOS

Comprometido.- Cuando se existe la aprobación por una autoridad competente de un acto administrativo, u otro instrumento jurídico que formaliza una relación jurídica con terceros para la adquisición de bienes y servicios.

Devengado.- Cuando se reconoce de una obligación de pago a favor de terceros por la recepción de conformidad de bienes, servicios contratados.



Ejercicio.- Cuando se emite una cuenta por liquidar Certificada aprobada por la autoridad competente

Pagado.- Cuando se realiza la cancelación total o parcial de las obligaciones de pago.

-Revelar los cambios en las políticas, la clasificación y medición de las mismas, así como su impacto en la información financiera:

6. Políticas de Contabilidad Significativas:

a) Actualización: El registro de la contabilidad se realizó en base a los lineamientos establecidos por el CONAC.

b) Informar sobre la realización de operaciones en el extranjero y de sus efectos en la información financiera gubernamental:

Durante el periodo 1º de Enero al 30 de Septiembre de 2021, no se realizaron operaciones en Moneda Extranjera.

c) Método de evaluación de la inversión en acciones en el Sector Paraestatal.
NO APLICA.

d) Sistema y método de valuación de inventarios.

El CONAC ha emitido las normas para la valoración de los Activos y el patrimonio de los entes públicos, esta norma permite definir y estandarizar los conceptos básicos de valuación, contenidos en las normas particulares aplicables a los distintos elementos integrantes de los estados Financieros.

e) Beneficios a empleados:

No se tienen reservas para beneficios futuros de los empleados, más que las contempladas anualmente en el presupuesto de egresos del ejercicio presente.

f) Provisiones:

Las provisiones al 30 de Septiembre de 2021, lo conforman los siguientes conceptos: en el rubro de servicios personales (nómina de los trabajadores) cuotas obreras IMSS, Cuotas obreras IMSS R.C.V. y Crédito de vivienda.



g) Reservas:

No se cuenta con Reservas.

h) Cambios en políticas contables y corrección de errores junto con la revelación de los efectos que se tendrá en la información financiera del ente público, ya sea retrospectivos o prospectivos.

i) Reclasificaciones: Durante el periodo del 01 de Enero al 30 de Septiembre de 2021, no se realizaron reclasificaciones.

j) Depuración y Cancelación de saldos:

Las depuraciones y cancelaciones de saldos se realizaron cada mes en diferentes cuentas contables durante el periodo comprendido del 01 de Enero al 30 de Septiembre de 2021, con la finalidad de presentar cifras actualizadas en los Estados Financieros.

7. Posición en Moneda Extranjera y Protección por riesgo Cambiario:

a) Activos en moneda extranjera:

No aplica.

b) Pasivos en moneda extranjera:

No se tienen Pasivos en moneda extranjera.

c) Posición en moneda extranjera:

No aplica.

d) Tipo de cambio:

No aplica.

e) Equivalente en moneda nacional:

No aplica.

8. Reporte Analítico del Activo:

- ❖ En el periodo del 1º de enero al 30 de Septiembre 2021, los bienes muebles e inmuebles ya se han depreciado, conformé a los lineamientos emitidos por el CONAC.



- ❖ No se han capitalizado en el ejercicio gastos financieros así como de investigación y desarrollo.
 - ❖ Los bienes inmuebles se registran o actualizan a su valor catastral.
 - ❖ Los registros por la construcción de las obras, incluirán todas las erogaciones que se realicen a partir de su proyecto, desarrollo y terminación, y que se identifiquen plenamente con ésta.
 - ❖ Las erogaciones que se realizan con la finalidad de aumentar el rendimiento, la vida útil o la capacidad de producción del activo fijo, deberá registrarse como un aumento de su valor.
 - ❖ El pasivo se registrará al momento de recibir el bien o servicio que le de origen, al valor pactado o contratado.
 - ❖ El patrimonio se modifica con el resultado anual obtenido, por los movimientos derivados de los incrementos y decrementos en los bienes inventariables, por las rectificaciones efectuadas a resultados de ejercicios anteriores presupuestales y no presupuestales; y por los trasposos realizados al inicio del ejercicio.
 - ❖ El Presupuestó se registra contablemente por el importe asignado y autorizado, así también sus incidencias en cuentas de resultados.
 - ❖ Se adquirió en el periodo Licencias Informáticas e Intelectuales por un monto de \$63,525.69 y un Software para multiprogramar señales de sesiones educativas por \$1'800,000.00 el proceso de compra fue mediante adjudicación directa según acuerdo CAEASEO II 2.2 Sesión ordinaria 020/2021 del 21 de septiembre de 2021.
- a) Importe de los gastos conceptualizados en el ejercicio, tanto financieros como de investigación y desarrollo:
No aplica.



- b) Riesgos por tipo de cambio o tipo de interés de las inversiones financieras:
No aplica.

- c) Valor activado en el ejercicio de los bienes construidos por la entidad:
Los bienes de la entidad se reconocen dentro de su Activo No Circulante de su costo histórico, de conformidad con el artículo 29 de la Ley General de Contabilidad Gubernamental.
- d) Otras circunstancias de carácter significativo que afecten el activo, tales como bienes en garantía, señalados en embargos, litigios, títulos de inversiones, entregados en garantías, baja significativa del valor de inversiones financieras, etc.
No aplica.

- e) Desmantelamiento de Activos, procedimientos, implicaciones, efectos contables:
No aplica.

- f) Administración de activos; planeación con el objetivo de que el ente los utilice de manera más efectiva:
Se utilizan los activos con la operación y mantenimiento óptimo.
 - a) Inversiones en valores:
No aplica.

 - b) Patrimonio de Organismos descentralizados
No aplica.

 - c) Inversiones en empresas de participación mayoritaria:
No se tiene inversión en este tipo de empresas.

 - d) Inversiones en empresas de participación minoritaria:
No aplica.

9. Fideicomisos, Mandatos y Análogo

La Corporación Oaxaqueña de Radio y Televisión en el periodo del 01 de Enero al 30 de Septiembre de 2021 no conto con Fideicomisos, Mandatos y Análogos en la cual sea fideicomitente o fiduciario.



10. Reporte de la Recaudación.

La Corporación Oaxaqueña de Radio y Televisión no genera ingresos por no ser una entidad recaudadora, solo opera en base a las Transferencias Internas y Asignaciones al sector Público que el Gobierno del estado de Oaxaca a través de la Secretaria de Finanzas le realiza, operando solo con ingresos estatales; No obtiene Ingresos federales.

Proyección de la recaudación e ingresos en el mediano plazo:

A mediano plazo no se tiene establecido ningún plan de recaudación e ingreso.

11. Información sobre la Deuda y el Reporte Analítico de la Deuda:

Durante el periodo del 01 de Enero al 30 de Septiembre de 2021, la Corporación no fue sujeto de crédito alguno, no ejerció ningún tipo de Deuda pública.

12. Calificaciones otorgadas:

No se cuenta con calificaciones otorgadas o certificaciones.

13. Proceso de Mejora:

a) Principales Políticas de control interno:

Para La Corporación Oaxaqueña de Radio y Televisión como proceso de mejora entre otros tiene a la reducción del gasto esto mediante la implementación de eficiencia y austeridad del gasto, así mismo mediante el Sistema Integral de Presupuesto se logró mejorar organización, sistematización y transparencia de las erogaciones realizadas, permitiendo identificar la naturaleza y destino de los recursos públicos.

En la presente administración, se ha promovido una política de austeridad basada en la mejora de la programación y presupuestación de los ejecutores de gasto, logrando un mejor ejercicio y evaluación del gasto. Medidas de desempeño financiero, metas y alcance:

Racionar el uso de los recursos, para alcanzar el cumplimiento de las funciones para el ejercicio completo.



GOBIERNO DEL ESTADO
DE OAXACA



14. Información por Segmentos:

Debido a que la Corporación Oaxaqueña de Radio y Televisión no desarrolla multiplicidad de actividades y operaciones, no se proporciona información por segmentos.

15. Eventos Posteriores al Cierre:

El ente público no tiene hechos ocurridos en el periodo posterior al que informa, que proporcionen mayor evidencia sobre eventos que le afectan económicamente y que no se conocían a la fecha de cierre.


16. Partes Relacionadas:


No existen partes relacionadas que pudieran ejercer influencia significativa sobre la toma de decisiones financieras y operativas.


17. Responsabilidad sobre la presentación razonable de los Estados Financieros.

Estos estados Financieros fueron autorizados para su emisión el día 11 del mes de Octubre de 2021, por la C.P. Sara Josefina Juárez Mejía en su carácter de Directora de Administración y Finanzas.

Bajo protesta de decir verdad declaro que los Estados Financieros y sus Notas, son razonablemente correctas y son responsabilidad del emisor.


C.P. Sara Josefina Juárez Mejía
Directora de Administración y Finanzas.


CORPORACIÓN OAXAQUEÑA DE RADIO Y TELEVISIÓN
DIRECCIÓN DE ADMINISTRACIÓN Y FINANZAS
2016-2022 OAXACA


M.C. Martín de Jesús Vázquez Villanueva
Director General.


CORPORACIÓN OAXAQUEÑA DE RADIO Y TELEVISIÓN
DIRECCIÓN GENERAL
Gobierno del Estado
2016-2022 OAXACA



Conciliación entre los Ingresos Presupuestarios y Contables Del 1º de Enero al 30 de Septiembre de 2021. (Pesos)

1. Ingresos Presupuestarios \$47'535,439

Table with 3 columns: Description, Amount, Total. Rows include: 2. Más Ingresos Contables no Presupuestarios, Ingresos Financieros, Incremento por variación de inventarios, Disminución del exceso de estimaciones por pérdida o deterioro u obsolescencia, Disminución del exceso de provisiones, Otros ingresos y beneficios varios, Otros Ingresos Contables no Presupuestarios.

Table with 3 columns: Description, Amount, Total. Rows include: 3. Menos ingresos Contables no Presupuestarios, Aprovechamientos Patrimoniales, Ingresos derivados de financiamientos, Otros Ingresos presupuestarios no contables (1'800,000).

4. Ingresos Contables (4= 1+2-3) \$45'735,439



**Conciliación entre los Egresos Presupuestarios y Contables
Del 1º. De Enero al 30 de Septiembre de 2021.
(Pesos)**

1. Total de Egresos Presupuestarios		\$47'535,439
2. Menos Egresos Presupuestarios No Contables		2'652,305
Materias Primas y Materiales de Producción y Comercialización		
Materiales y Suministros		
Mobiliario y equipo de administración		
Mobiliario y equipo educacional y recreativo		
Equipo e instrumental médico y de laboratorio		
Vehículos y equipos de transporte		
Equipo de defensa y seguridad		
Maquinaria, otros equipos y herramientas		
Activos Biológicos		
Bienes inmuebles		
Activos intangibles	2'652,305	
Obra pública en Bienes de Dominio Público		
Obra pública en bienes propios		
Acciones y participaciones del capital		
Compra de títulos y valores		
Concesión de Préstamos		
Inversiones en fideicomisos, mandatos y otros análogos		
Provisiones para contingencias y otras erogaciones especiales		
Amortización de la deuda pública		
Adeudos de ejercicios fiscales anteriores (ADEFAS)		
Otros egresos Presupuestales no Contables		
3. Más Gastos Contables No Presupuestarios		20'815,676
Estimaciones, depreciación, deterioros, obsolescencia y amortización	20'815,676	
Provisiones		
Disminución de inventarios		
Aumento por insuficiencia de estimaciones por pérdida o deterioro u obsolescencia		
Aumento por insuficiencia de provisiones		
Otros Gastos		
Otros Gastos Contables No Presupuestales		
4. Egresos Contables (4=1- 2+3)		\$65'698,810



ESTADO ANALITICO DE INGRESOS PRESUPUESTARIOS

Rubro de Ingresos	Estimado	Ampliaciones y Reducciones	Modificado	Devengado	Recaudado	Diferencia
	(1)	(2)	(3=1+2)	(4)	(5)	(6=3-4)
Impuestos						
Cuotas y aportaciones de Seguridad Social						
Contribuciones de Mejoras						
Derechos						
Productos						
Aprovechamientos						
Ingresos por Ventas de Bienes, Prestación de Servicios y otros Ingresos						
Participaciones, Aportaciones, Convenios, Incentivos Derivados de la Colaboración Fiscal y Fondos Distintos de Aportaciones						
Transferencias, Asignaciones, Subsidios y Otras Ayudas	57'859,970.34	1'738,407.23	59'598,377.57	45'735,439.54	0	13'862,938.03
TOTAL	57'859,970.34	1'738,407.23	59'598,377.57	45'735,439.54	0	13'862,938.03
Ingresos excedentes						

Estado Analítico de Ingresos Por Fuente de Financiamiento	Estimado	Ampliaciones y Reducciones	Modificado	Devengado	Recaudado	Diferencia
	(1)	(2)	(3=1+2)	(4)	(5)	(6=3-4)
Ingresos del Poder Ejecutivo Federal o Estatal y de los Municipios	57'859,970.34	1'738,407.23	59'598,377.57	45'735,439.54	0	13'862,938.03
Impuestos						
Cuotas y aportaciones de Seguridad Social						
Contribuciones de Mejoras						
Derechos						
Productos						
Aprovechamientos						
Participaciones, Aportaciones, Convenios, Incentivos Derivados de la Colaboración Fiscal y Fondos Distintos de Aportaciones						
Transferencias, Asignaciones, Subsidios y Otras Ayudas	57'859,970.34	1'738,407.23	59'598,377.57	45'735,439.54	0	13'862,938.03
Ingresos de los Entes Públicos de los Poderes Legislativo y Judicial, de los Órganos Autónomos y del Sector Paraestatal o Paramunicipal, así como de las Empresas Productivas del Estado						
Cuotas y Aportaciones de Seguridad Social						
Ingresos por Ventas de Bienes, Prestación de Servicios y otros Ingresos						
Transferencias, Asignaciones, Subsidios y Subvenciones, Pensiones y Jubilaciones						
Ingresos derivados de financiamiento						
Ingresos derivados de financiamiento						
TOTAL	57'859,970.34	1'738,407.23	59'598,377.57	45'735,439.54	0	13'862,938.03
Ingresos excedentes						



ESTADO ANALITICO DEL EJERCICIO DEL PRESUPUESTO DE EGRESOS

CLASIFICACION POR OBJETO DEL GASTO (CAPITULO-CONCEPTO)

Cve	Concepto	Aprobado 1	Ampliaciones / Reducciones 2= (3-1)	Modificado 3 = (1+2)	Devengado 4	Pagado 5	Subejercicio 6 = (3-4)
521	CORPORACIÓN OAXAQUEÑA DE RADIO Y TELEVISIÓN						
4	TRANSFERENCIAS, ASIGNACIONES, SUBSIDIOS Y OTRAS AYUDAS	57,005,582.24	-61,592.77	56,943,989.47	44,883,134.62	44,426,008.97	12,060,854.85
1	TRANSFERENCIAS INTERNAS Y ASIGNACIONES AL SECTOR PÚBLICO	21,813,427.53	-61,592.77	21,751,834.76	17,054,557.91	16,597,432.26	4,697,276.85
8	DONATIVOS	35,192,154.71	0.00	35,192,154.71	27,828,576.71	27,828,576.71	7,363,578.00
5	BIENES MUEBLES, INMUEBLES E INTANGIBLES	854,388.10	1,800,000.00	2,654,388.10	852,304.92	788,779.23	1,802,083.18
9	ACTIVOS INTANGIBLES	854,388.10	1,800,000.00	2,654,388.10	852,304.92	788,779.23	1,802,083.18
	TOTAL DEPENDENCIA / ENTIDAD	57,859,970.34	1,738,407.23	59,598,377.57	45,735,439.54	45,214,788.20	13,862,938.03

TERCER INFORME TRIMESTRAL ENERO-SEPTIEMBRE 2021



ESTADO ANALITICO DEL EJERCICIO DEL PRESUPUESTO DE EGRESOS
 CLASIFICACION ECONOMICA (POR TIPO DE GASTO)

Cve	Concepto	Aprobado 1	Ampliaciones / Reducciones 2= (3-1)	Modificado 3 = (1+2)	Devengado 4	Pagado 5	Subejercicio 6 = (3-4)
521	CORPORACIÓN OAXAQUEÑA DE RADIO Y TELEVISIÓN						
1	GASTO CORRIENTE	57,005,582.24	-61,592.77	56,943,989.47	44,883,134.62	44,426,008.97	12,060,854.85
2	GASTO DE CAPITAL	854,388.10	1,800,000.00	2,654,388.10	852,304.92	788,779.23	1,802,083.18
	TOTAL DEPENDENCIA / ENTIDAD:	57,859,970.34	1,738,407.23	59,598,377.57	45,735,439.54	45,214,788.20	13,862,938.03

TERCER INFORME TRIMESTRAL ENERO-SEPTIEMBRE 2021



ESTADO ANALITICO DEL EJERCICIO DEL PRESUPUESTO DE EGRESOS
CLASIFICACION ADMINISTRATIVA

Cve	Concepto	Aprobado 1	Ampliaciones / Reducciones 2= (3-1)	Modificado 3 = (1+2)	Devengado 4	Pagado Transferido 5	Subejercicio 6 = (3-4)
5	ORGANISMOS PÚBLICOS DESCENTRALIZADOS	57,859,970.34	1,738,407.23	59,598,377.57	45,735,439.54	45,214,788.20	13,862,938.03
21	CORPORACIÓN OAXAQUEÑA DE RADIO Y TELEVISIÓN	57,859,970.34	1,738,407.23	59,598,377.57	45,735,439.54	45,214,788.20	13,862,938.03
	TOTAL DEL GASTO:	57,859,970.34	1,738,407.23	59,598,377.57	45,735,439.54	45,214,788.20	13,862,938.03

TERCER INFORME TRIMESTRAL ENERO-SEPTIEMBRE 2021



ESTADO ANALITICO DEL EJERCICIO DEL PRESUPUESTO DE EGRESOS

CLASIFICACION FUNCIONAL (FINALIDAD Y FUNCION)

Cve	Concepto	Aprobado 1	Ampliaciones / Reducciones 2= (3-1)	Modificado 3 = (1+2)	Devengado 4	Pagado 5	Subejercicio 6 = (3-4)
521	CORPORACIÓN OAXAQUEÑA DE RADIO Y TELEVISIÓN						
2	DESARROLLO SOCIAL	57,859,970.34	1,738,407.23	59,598,377.57	45,735,439.54	45,214,788.20	13,862,938.03
4	RECREACIÓN, CULTURA Y OTRAS MANIFESTACIONES SOCIALES	57,859,970.34	1,738,407.23	59,598,377.57	45,735,439.54	45,214,788.20	13,862,938.03
	TOTAL DEPENDENCIA / ENTIDAD	57,859,970.34	1,738,407.23	59,598,377.57	45,735,439.54	45,214,788.20	13,862,938.03



ENDEUDAMIENTO NETO DEL 01 DE ENERO AL 30 DE SEPTIEMBRE DE 2021.

(Pesos)

Identificación de Crédito o Instrumento	Contratación/Colocación	Amortización	Endeudamiento Neto
	A	B	C = A - B
Créditos Bancarios			
			0
			0
			0
			0
			0
			0
			0
			0
			0
Total Créditos Bancarios		0	0
Otros Instrumentos de Deuda			
			0
			0
			0
			0
			0
			0
			0
			0
Total Otros Instrumentos de Deuda	0	0	0
TOTAL	0	0	0

NO APLICA



INTERESES DE LA DEUDA DEL 01 DE ENERO AL 30 DE SEPTIEMBRE DE 2021. (Pesos)

Table with 3 columns: Identificación de Crédito o Instrumento, Devengado, Pagado. Rows include Créditos Bancarios, Otros Instrumentos de Deuda, and TOTAL. A large 'NO APLICA' watermark is overlaid on the table.



INDICADORES DE POSTURA FISCAL
DEL 01 DE ENERO AL 30 DE SEPTIEMBRE DE 2021.
(Pesos)

Concepto	Estimado	Devengado	Pagado ³
I. Ingresos Presupuestarios (I=1+2)	0	0	0
1. Ingresos del Gobierno de la Entidad Federativa ¹			
2. Ingresos del Sector Paraestatal ¹			
II. Egresos Presupuestarios (II=3+4)	0	0	0
3. Egresos del Gobierno de la Entidad Federativa ²			
4. Egresos del Sector Paraestatal ²			
III. Balance Presupuestario (Superávit o Déficit) (III = I - II)	0	0	0

Concepto	Estimado	Devengado	Pagado ³
III. Balance Presupuestario (Superávit o Déficit)	0	0	0
IV. Intereses, Comisiones y Gastos de la Deuda			
V. Balance Primario (Superávit o Déficit) (V= III - IV)	0	0	0

Concepto	Estimado	Devengado	Pagado ³
A. Financiamiento			
B. Amortización de la deuda			
C. Endeudamiento ó desendeudamiento (C = A - B)	0	0	0

NO APLICA

TERCER INFORME TRIMESTRAL ENERO-SEPTIEMBRE 2021



ESTADO ANALITICO DEL EJERCICIO DEL PRESUPUESTO DE EGRESOS
RESUMEN POR PROGRAMA PRESUPUESTARIO

Concepto	Aprobado 1	Ampliaciones / Reducciones 2= (3-1)	Modificado 3 = (1+2)	Devengado 4	Pagado 5	Subejercicio 6 = (3-4)
5 ORGANISMOS PÚBLICOS DESCENTRALIZADOS	57,859,970.34	1,738,407.23	59,598,377.57	45,735,439.54	45,214,788.20	13,862,938.03
21 CORPORACIÓN OAXAQUEÑA DE RADIO Y TELEVISIÓN	57,859,970.34	1,738,407.23	59,598,377.57	45,735,439.54	45,214,788.20	13,862,938.03
1 PROGRAMAS	57,859,970.34	1,738,407.23	59,598,377.57	45,735,439.54	45,214,788.20	13,862,938.03
2 DESEMPEÑO DE LAS FUNCIONES	57,859,970.34	1,738,407.23	59,598,377.57	45,735,439.54	45,214,788.20	13,862,938.03
TOTAL DEPENDENCIA / ENTIDAD	57,859,970.34	1,738,407.23	59,598,377.57	45,735,439.54	45,214,788.20	13,862,938.03

INDICADORES DE RESULTADOS

UR 521 - CORPORACIÓN OAXAQUEÑA DE RADIO Y TELEVISIÓN

TERCER TRIMESTRE 2021



Gobierno del Estado

OBJETIVO INSTITUCIONAL: -CONTRIBUIR A LA FORMACIÓN DE UNA SOCIEDAD ORIENTADA POR LA LIBERTAD DE EXPRESIÓN, ACCESO UNIVERSAL A LA INFORMACIÓN Y CONOCIMIENTO, PROMOCIÓN DE LA DIVERSIDAD CULTURAL Y ACCESO EQUITATIVO A LA EDUCACIÓN DE CALIDAD, MEDIANTE LA REALIZACIÓN Y DIFUSIÓN DE PROGRAMAS DE RADIO Y TELEVISIÓN QUE FORTALEZCAN LA IDENTIDAD DE LOS OAXAQUEÑOS.

ALINEACIÓN PED:		MATRIZ DE INDICADORES PARA RESULTADOS:	
EJE:	04-OAXACA PRODUCTIVO E INNOVADOR	FIN:	CONTRIBUIR A LA AMPLIACIÓN DE LA COBERTURA DE LOS MEDIOS DE COMUNICACIÓN ELECTRÓNICOS PARA EL ACCESO A LA INFORMACIÓN Y CONOCIMIENTO DE LA CIUDADANÍA EN EL ESTADO.
TEMA:	04-COMUNICACIONES Y TRANSPORTES	PROPÓSITO:	LA POBLACIÓN DEL ESTADO DE OAXACA QUE CUENTA CON TECNOLOGÍAS DE LA INFORMACIÓN Y COMUNICACIÓN ACCEDE A LA SEÑAL DE TELEVISIÓN.
OBJETIVO:	03-AMPLIAR LA COBERTURA DE LOS MEDIOS DE COMUNICACIÓN ELECTRÓNICOS EN EL ESTADO QUE ELEVEN LA COMPETITIVIDAD, PRODUCTIVIDAD Y DESARROLLO ECONÓMICO Y SOCIAL.	COMPONENTE:	698-PROGRAMA DE TELEVISIÓN PRODUCIDO Y TRANSMITIDO
ESTRATEGIA:	01-AMPLIAR Y MANTENER LA COBERTURA DE LOS MEDIOS DE COMUNICACIÓN ELECTRÓNICOS EN LA ENTIDAD: RADIO, TELEVISIÓN, TELEFONÍA E INTERNET, MEDIANTE LA MODERNIZACIÓN DE LA INFRAESTRUCTURA Y LAS TECNOLOGÍAS DIGITALES.	ACTIVIDAD:	1659-DISEÑAR LA PROGRAMACIÓN DEL CANAL DE TELEVISIÓN
LÍNEAS DE ACCIÓN:	01-INCREMENTAR LA INFRAESTRUCTURA Y EL ANCHO DE BANDA PARA ALCANZAR LA COBERTURA ESTATAL EN RADIO Y TELEVISIÓN.		
UE:	001-CORPORACIÓN OAXAQUEÑA DE RADIO Y TELEVISIÓN		

ESTRUCTURA PROGRAMÁTICA							
PROGRAMA		SUBPROGRAMA		PROYECTO		OBRA/ACTIVIDAD	
177-PRODUCCIÓN, TRANSMISIÓN Y COBERTURA DE RADIO, TELEVISIÓN Y TELECOMUNICACIONES PÚBLICAS		01-PRODUCCIÓN Y TRANSMISIÓN DE PROGRAMAS DE TELEVISIÓN		000--		001-DISEÑAR LA PROGRAMACIÓN DEL CANAL DE TELEVISIÓN	
POBLACIÓN O ÁREA DE ENFOQUE POTENCIAL	ATRIBUTO DE LA POBLACIÓN O ÁREA DE ENFOQUE:	POBLACIÓN DEL ESTADO DE OAXACA QUE CUENTA CON TECNOLOGÍA DE LA INFORMACIÓN Y COMUNICACIÓN		HOMBRES:	870074	MUJERES:	734719
				TOTAL:			1604793

PRESUPUESTO ANUAL							
Aprobado	Ampliación	Reducción	Modificado	EJERCIDO T1	EJERCIDO T2	EJERCIDO T3	EJERCIDO T4
60,000.00	0.00	0.00	60,000.00	4,960.83	7,039.17	5,905.19	0.00
				TOTAL EJERCIDO AL TRIMESTRE VIGENTE		17,905.19	

PRESUPUESTO TRIMESTRAL DE LA ACTIVIDAD					
Aprobado	Modificado	Comprometido	Devengado	Ejercido	% de Ejercido Vs. Modificado
15,000.00	41,905.19	5,905.19	5,905.19	5,905.19	14.09

DATOS DEL INDICADOR					
Nombre :	PORCENTAJE DE PROGRAMAS DE TELEVISIÓN DISEÑADOS			Número de indicador :	1747
Definición :	MIDE EL PORCENTAJE DE PROGRAMAS DE TELEVISIÓN DISEÑADOS RESPECTO A LO PROGRAMADO				
Método de Cálculo :	(NÚMERO DE PROGRAMAS DISEÑADOS/ NÚMERO DE PROGRAMAS PROGRAMADOS A DISEÑAR)*100				
Tipo	Dimensión	Frecuencia de Medición	Forma de cálculo del indicador	Tipo de Valor	Sentido Esperado
GESTIÓN	EFICIENCIA	TRIMESTRAL	PORCENTAJE	FLUJO	ASCENDENTE

MEDIOS DE VERIFICACIÓN / FUENTE INFORMACIÓN			SUPUESTO		
REPORTE DE ACTIVIDADES TRIMESTRALES ELABORADOS POR LA DIRECCIÓN DE TELEVISIÓN EN LA CORTV A RESGUARDO DEL DEPTO. DE PLANEACIÓN Y EJERCICIO PRESUPUESTAL DE LA CORTV			LOS PROGRAMAS QUE SE TRANSMITEN SON ACORDE A LOS HORARIOS Y CLASIFICACIÓN QUE OTORGA LA RTC		

DATOS DE LA META					
Definición de la variable Meta:	1 - NÚMERO DE PROGRAMAS DE TELEVISIÓN DISEÑADOS				
Unidad de medida:	25 - NÚMERO				

LÍNEA BASE			VALOR PROGRAMADO ANUAL				
AÑO	2018	VALOR	52.00	AÑO	2021	VALOR	52.00

AVANCE TRIMESTRAL OBRA/ACTIVIDAD							
METAS	1er.TRIMESTRE	2o.TRIMESTRE	3er.TRIMESTRE	4o.TRIMESTRE	CUMPLIMIENTO DE METAS		
PROGRAMACIÓN INICIAL	13.00	13.00	13.00	13.00	T1+T2+T3+T4	52.00	
PROGRAMACIÓN ACTUALIZADA	13.00	13.00	13.00		T1+T2+T3+T4	39.00	
METAS ALCANZADAS	13.00	13.00	13.00	0.00	T1+T2+T3+T4	39.00	
PORCENTAJE ALCANZADO TRIMESTRAL	100.00	100.00	100.00	0.00	PORCENTAJE ALCANZADO ANUAL	75.00	

PORCENTAJE DE CUMPLIMIENTO ALCANZADO EN EL TRIMESTRE: 100.00 %

**INDICADORES DE RESULTADOS
UR 521 - CORPORACIÓN OAXAQUEÑA DE RADIO Y TELEVISIÓN
TERCER TRIMESTRE 2021**



Gobierno del Estado

ALINEACIÓN PED:

ESTRATEGIA: 01-AMPLIAR Y MANTENER LA COBERTURA DE LOS MEDIOS DE COMUNICACIÓN ELECTRÓNICOS EN LA ENTIDAD: RADIO, TELEVISIÓN, TELEFONÍA E INTERNET, MEDIANTE LA MODERNIZACIÓN DE LA INFRAESTRUCTURA Y LAS TECNOLOGÍAS DIGITALES.
LÍNEAS DE ACCIÓN: 01-INCREMENTAR LA INFRAESTRUCTURA Y EL ANCHO DE BANDA PARA ALCANZAR LA COBERTURA ESTATAL EN RADIO Y TELEVISIÓN.
UE: 001-CORPORACIÓN OAXAQUEÑA DE RADIO Y TELEVISIÓN

MATRIZ DE INDICADORES PARA RESULTADOS:

COMPONENTE: 698-PROGRAMA DE TELEVISIÓN PRODUCIDO Y TRANSMITIDO
ACTIVIDAD: 1660-ASIGNAR ESPACIO A LA CO-PRODUCCIÓN Y CONTENIDO EXTERNO

ESTRUCTURA PROGRAMÁTICA							
PROGRAMA		SUBPROGRAMA		PROYECTO		OBRA/ACTIVIDAD	
177-PRODUCCION, TRANSMISION Y COBERTURA DE RADIO, TELEVISIÓN Y TELECOMUNICACIONES PÚBLICAS		01-PRODUCCION Y TRANSMISION DE PROGRAMAS DE TELEVISIÓN		000--		002-ASIGNAR ESPACIOS A LAS CO-PRODUCCIONES Y CONTENIDOS EXTERNOS	
Población o Área de Enfoque Potencial	Atributo de la Población o Área de Enfoque:	Población del Estado de Oaxaca que cuenta con Tecnología de la Información y Comunicación		HOMBRES:	870074	MUJERES:	734719
				TOTAL:			1604793

PRESUPUESTO ANUAL							
Aprobado	Ampliación	Reducción	Modificado	EJERCIDO T1	EJERCIDO T2	EJERCIDO T3	EJERCIDO T4
76,000.00	19,400.00	50,000.00	45,400.00	7,971.88	9,487.74	8,703.89	0.00
				TOTAL EJERCIDO AL TRIMESTRE VIGENTE		26,163.51	

PRESUPUESTO TRIMESTRAL DE LA ACTIVIDAD							
Aprobado	Modificado	Comprometido	Devengado	Ejercido	% de Ejercido Vs. Modificado		
20,750.00	8,703.89	8,703.89	8,703.89	8,703.89	100.00		

DATOS DEL INDICADOR

Nombre :	PORCENTAJE DE ESPACIOS PARA LAS CO-PRODUCCIONES Y CONTENIDOS TELEVISIVOS EXTERNOS APERTURADOS, RESPECTO A LOS PROGRAMADOS		Número de indicador :	1748			
Definición :	MIDE EL PORCENTAJE DE ESPACIOS PARA LAS CO-PRODUCCIONES Y CONTENIDOS TELEVISIVOS EXTERNOS APERTURADOS, RESPECTO A LO PROGRAMADO						
Método de Cálculo :	(NÚMERO DE ESPACIOS APERTURADOS/ NÚMERO DE ESPACIOS PROGRAMADOS)*100						

Tipo	Dimensión	Frecuencia de Medición	Forma de cálculo del indicador	Tipo de Valor	Sentido Esperado
GESTIÓN	EFICIENCIA	TRIMESTRAL	PORCENTAJE	FLUJO	ASCENDENTE

MEDIOS DE VERIFICACIÓN / FUENTE INFORMACIÓN	SUPUESTO
REPORTE DE ACTIVIDADES TRIMESTRALES ELABORADOS POR LA DIRECCIÓN DE TELEVISIÓN EN LA CORTV A RESGUARDO DEL DEPTO. DE PLANEACIÓN Y EJERCICIO PRESUPUESTAL DE LA CORTV	SE CUENTA CON PROGRAMACIÓN EXTERNA ACORDE A LA BARRA PROGRAMÁTICA DE CORTV.

DATOS DE LA META

Definición de la variable Meta:	1 - NÚMERO DE ESPACIOS PARA LAS CO-PRODUCCIONES Y CONTENIDOS TELEVISIVOS EXTERNOS APERTURADOS		
Unidad de medida:	25 - NÚMERO		

LÍNEA BASE				VALOR PROGRAMADO ANUAL			
AÑO	2018	VALOR	71.00	AÑO	2021	VALOR	5.00

AVANCE TRIMESTRAL OBRA/ACTIVIDAD							
METAS	1er.TRIMESTRE	2o.TRIMESTRE	3er.TRIMESTRE	4o.TRIMESTRE	CUMPLIMIENTO DE METAS		
PROGRAMACIÓN INICIAL	1.00	1.00	2.00	1.00	T1+T2+T3+T4	5.00	
PROGRAMACIÓN ACTUALIZADA	3.00	1.00	3.00		T1+T2+T3+T4	7.00	
METAS ALCANZADAS PORCENTAJE ALCANZADO TRIMESTRAL	3.00	1.00	3.00	0.00	T1+T2+T3+T4	7.00	
	100.00	100.00	100.00	0.00	PORCENTAJE ALCANZADO ANUAL	87.50	

PORCENTAJE DE CUMPLIMIENTO ALCANZADO EN EL TRIMESTRE: 100.00 %

INDICADORES DE RESULTADOS

UR 521 - CORPORACIÓN OAXAQUEÑA DE RADIO Y TELEVISIÓN

TERCER TRIMESTRE 2021



ALINEACIÓN PED:

ESTRATEGIA: 01-AMPLIAR Y MANTENER LA COBERTURA DE LOS MEDIOS DE COMUNICACIÓN ELECTRÓNICOS EN LA ENTIDAD: RADIO, TELEVISIÓN, TELEFONÍA E INTERNET, MEDIANTE LA MODERNIZACIÓN DE LA INFRAESTRUCTURA Y LAS TECNOLOGÍAS DIGITALES.

LÍNEAS DE ACCIÓN: 01-INCREMENTAR LA INFRAESTRUCTURA Y EL ANCHO DE BANDA PARA ALCANZAR LA COBERTURA ESTATAL EN RADIO Y TELEVISIÓN.

UE: 001-CORPORACIÓN OAXAQUEÑA DE RADIO Y TELEVISIÓN

MATRIZ DE INDICADORES PARA RESULTADOS:

COMPONENTE: 698-PROGRAMA DE TELEVISIÓN PRODUCIDO Y TRANSMITIDO

ACTIVIDAD: 1661-REALIZAR CONTENIDO DE TELEVISIÓN PROPIO

ESTRUCTURA PROGRAMÁTICA							
PROGRAMA		SUBPROGRAMA		PROYECTO		OBRA/ACTIVIDAD	
177-PRODUCCION, TRANSMISION Y COBERTURA DE RADIO, TELEVISIÓN Y TELECOMUNICACIONES PÚBLICAS		01-PRODUCCION Y TRANSMISION DE PROGRAMAS DE TELEVISIÓN		000--		003-REALIZAR CONTENIDOS DE TELEVISIÓN PROPIOS	
Población o Área de Enfoque Potencial	Atributo de la Población o Área de Enfoque:	Población del Estado de Oaxaca que cuenta con Tecnología de la Información y Comunicación		Hombres:	870074	Mujeres:	734719
				TOTAL:			1604793

PRESUPUESTO ANUAL							
Aprobado	Ampliación	Reducción	Modificado	EJERCIDO T1	EJERCIDO T2	EJERCIDO T3	EJERCIDO T4
36,488,112.10	1,134,954.94	1,053,788.54	36,569,278.50	9,049,677.57	9,773,633.17	9,551,244.94	0.00
				TOTAL EJERCIDO AL TRIMESTRE VIGENTE		28,374,555.68	

PRESUPUESTO TRIMESTRAL DE LA ACTIVIDAD							
Aprobado	Modificado	Comprometido	Devengado	Ejercido	% de Ejercido Vs. Modificado		
8,654,117.21	9,748,858.26	9,551,244.94	9,551,244.94	9,551,244.94	97.97		

DATOS DEL INDICADOR							
Nombre :				Número de indicador :		1749	
Definición : MIDE EL PORCENTAJE DE CONTENIDOS TELEVISIVOS PROPIOS DISEÑADOS, RESPECTO A LOS PROGRAMADOS							
Método de Cálculo : (CONTENIDOS TELEVISIVOS PROPIOS DISEÑADOS/CONTENIDOS TELEVISIVOS PROPIOS PROGRAMADOS)*100							

Tipo	Dimensión	Frecuencia de Medición	Forma de cálculo del indicador	Tipo de Valor	Sentido Esperado
GESTIÓN	EFICIENCIA	TRIMESTRAL	PORCENTAJE	FLUJO	ASCENDENTE

MEDIOS DE VERIFICACIÓN / FUENTE INFORMACIÓN				SUPUESTO			
REPORTE DE ACTIVIDADES TRIMESTRALES ELABORADOS POR LA DIRECCIÓN DE TELEVISIÓN EN LA CORTV A RESGUARDO DEL DEPTO. DE PLANEACIÓN Y EJERCICIO PRESUPUESTAL DE LA CORTV				SE CUENTA CON PLANTILLA DE PRODUCTORES, REALIZADORES Y ASISTENTES PARA REALIZAR LOS PROGRAMAS REQUERIDOS.			

DATOS DE LA META							
Definición de la variable Meta:				1 - NÚMERO DE CONTENIDOS TELEVISIVOS PROPIOS DISEÑADOS			
Unidad de medida:				25 - NÚMERO			

LÍNEA BASE				VALOR PROGRAMADO ANUAL			
AÑO	2018	VALOR	41.00	AÑO	2021	VALOR	20.00

AVANCE TRIMESTRAL OBRA/ACTIVIDAD							
METAS	1er.TRIMESTRE	2o.TRIMESTRE	3er.TRIMESTRE	4o.TRIMESTRE	CUMPLIMIENTO DE METAS		
PROGRAMACIÓN INICIAL	5.00	5.00	5.00	5.00	T1+T2+T3+T4	20.00	
PROGRAMACIÓN ACTUALIZADA	6.00	6.00	5.00		T1+T2+T3+T4	17.00	
METAS ALCANZADAS	6.00	6.00	5.00	0.00	T1+T2+T3+T4	17.00	
PORCENTAJE ALCANZADO TRIMESTRAL	100.00	100.00	100.00	0.00	PORCENTAJE ALCANZADO ANUAL	77.27	

PORCENTAJE DE CUMPLIMIENTO ALCANZADO EN EL TRIMESTRE: 100.00 %

**INDICADORES DE RESULTADOS
UR 521 - CORPORACIÓN OAXAQUEÑA DE RADIO Y TELEVISIÓN
TERCER TRIMESTRE 2021**



ALINEACIÓN PED:

ESTRATEGIA: 01-AMPLIAR Y MANTENER LA COBERTURA DE LOS MEDIOS DE COMUNICACIÓN ELECTRÓNICOS EN LA ENTIDAD: RADIO, TELEVISIÓN, TELEFONÍA E INTERNET, MEDIANTE LA MODERNIZACIÓN DE LA INFRAESTRUCTURA Y LAS TECNOLOGÍAS DIGITALES.
LÍNEAS DE ACCIÓN: 01-INCREMENTAR LA INFRAESTRUCTURA Y EL ANCHO DE BANDA PARA ALCANZAR LA COBERTURA ESTATAL EN RADIO Y TELEVISIÓN.
UE: 001-CORPORACIÓN OAXAQUEÑA DE RADIO Y TELEVISIÓN

MATRIZ DE INDICADORES PARA RESULTADOS:

COMPONENTE: 698-PROGRAMA DE TELEVISIÓN PRODUCIDO Y TRANSMITIDO
ACTIVIDAD: 1660-ASIGNAR ESPACIO A LA CO-PRODUCCIÓN Y CONTENIDO EXTERNO

ESTRUCTURA PROGRAMÁTICA									
PROGRAMA		SUBPROGRAMA		PROYECTO			OBRA/ACTIVIDAD		
177-PRODUCCION, TRANSMISION Y COBERTURA DE RADIO, TELEVISIÓN Y TELECOMUNICACIONES PÚBLICAS		01-PRODUCCION Y TRANSMISION DE PROGRAMAS DE TELEVISIÓN		000--			004-EVENTOS ESPECIALES		
Población o Área de Enfoque Potencial	Atributo de la Población o Área de Enfoque:	Población del Estado de Oaxaca que cuenta con Tecnología de la Información y Comunicación		HOMBRES:	870074	MUJERES:	734719	TOTAL:	1604793

PRESUPUESTO ANUAL							
Aprobado	Ampliación	Reducción	Modificado	EJERCIDO T1	EJERCIDO T2	EJERCIDO T3	EJERCIDO T4
124,000.00	17,000.00	14,500.00	126,500.00	38,835.00	26,870.00	21,050.00	0.00
TOTAL EJERCIDO AL TRIMESTRE VIGENTE							86,755.00

PRESUPUESTO TRIMESTRAL DE LA ACTIVIDAD						
Aprobado	Modificado	Comprometido	Devengado	Ejercido	% de Ejercido Vs. Modificado	
32,400.00	21,050.00	21,050.00	21,050.00	21,050.00	100.00	

DATOS DEL INDICADOR

Nombre :	PORCENTAJE DE ESPACIOS PARA LAS CO-PRODUCCIONES Y CONTENIDOS TELEVISIVOS EXTERNOS APERTURADOS, RESPECTO A LOS PROGRAMADOS		Número de indicador :	1748
Definición :	MIDE EL PORCENTAJE DE ESPACIOS PARA LAS CO-PRODUCCIONES Y CONTENIDOS TELEVISIVOS EXTERNOS APERTURADOS, RESPECTO A LO PROGRAMADO			
Método de Cálculo :	(NÚMERO DE ESPACIOS APERTURADOS/ NÚMERO DE ESPACIOS PROGRAMADOS)*100			

Tipo	Dimensión	Frecuencia de Medición	Forma de cálculo del indicador	Tipo de Valor	Sentido Esperado
GESTIÓN	EFICIENCIA	TRIMESTRAL	PORCENTAJE	FLUJO	ASCENDENTE

MEDIOS DE VERIFICACIÓN / FUENTE INFORMACIÓN	SUPUESTO
REPORTE DE ACTIVIDADES TRIMESTRALES ELABORADOS POR LA DIRECCIÓN DE TELEVISIÓN EN LA CORTV A RESGUARDO DEL DEPTO. DE PLANEACIÓN Y EJERCICIO PRESUPUESTAL DE LA CORTV	SE CUENTA CON PROGRAMACIÓN EXTERNA ACORDE A LA BARRA PROGRAMÁTICA DE CORTV.

DATOS DE LA META

Definición de la variable Meta:	1 - NÚMERO DE ESPACIOS PARA LAS CO-PRODUCCIONES Y CONTENIDOS TELEVISIVOS EXTERNOS APERTURADOS
Unidad de medida:	25 - NÚMERO

LÍNEA BASE				VALOR PROGRAMADO ANUAL			
AÑO	2018	VALOR	71.00	AÑO	2021	VALOR	6.00

AVANCE TRIMESTRAL OBRA/ACTIVIDAD							
METAS	1er.TRIMESTRE	2o.TRIMESTRE	3er.TRIMESTRE	4o.TRIMESTRE	CUMPLIMIENTO DE METAS		
PROGRAMACIÓN INICIAL	1.00	1.00	2.00	2.00	T1+T2+T3+T4	6.00	
PROGRAMACIÓN ACTUALIZADA	1.00	2.00	2.00		T1+T2+T3+T4	5.00	
METAS ALCANZADAS PORCENTAJE ALCANZADO TRIMESTRAL	1.00	2.00	2.00	0.00	T1+T2+T3+T4	5.00	
	100.00	100.00	100.00	0.00	PORCENTAJE ALCANZADO ANUAL	71.43	

PORCENTAJE DE CUMPLIMIENTO ALCANZADO EN EL TRIMESTRE: 100.00 %

INDICADORES DE RESULTADOS

UR 521 - CORPORACIÓN OAXAQUEÑA DE RADIO Y TELEVISIÓN

TERCER TRIMESTRE 2021



Gobierno del Estado

ALINEACIÓN PED:

ESTRATEGIA: 01-AMPLIAR Y MANTENER LA COBERTURA DE LOS MEDIOS DE COMUNICACIÓN ELECTRÓNICOS EN LA ENTIDAD: RADIO, TELEVISIÓN, TELEFONÍA E INTERNET, MEDIANTE LA MODERNIZACIÓN DE LA INFRAESTRUCTURA Y LAS TECNOLOGÍAS DIGITALES.
LÍNEAS DE ACCIÓN: 01-INCREMENTAR LA INFRAESTRUCTURA Y EL ANCHO DE BANDA PARA ALCANZAR LA COBERTURA ESTATAL EN RADIO Y TELEVISIÓN.
UE: 001-CORPORACIÓN OAXAQUEÑA DE RADIO Y TELEVISIÓN

MATRIZ DE INDICADORES PARA RESULTADOS:

COMPONENTE: 698-PROGRAMA DE TELEVISIÓN PRODUCIDO Y TRANSMITIDO
ACTIVIDAD: 1661-REALIZAR CONTENIDO DE TELEVISIÓN PROPIO

ESTRUCTURA PROGRAMÁTICA							
PROGRAMA		SUBPROGRAMA		PROYECTO		OBRA/ACTIVIDAD	
177-PRODUCCION, TRANSMISION Y COBERTURA DE RADIO, TELEVISIÓN Y TELECOMUNICACIONES PÚBLICAS		01-PRODUCCION Y TRANSMISION DE PROGRAMAS DE TELEVISIÓN		000--		005-GUELAGUETZA 2021	
Población o Área de Enfoque Potencial	Atributo de la Población o Área de Enfoque:	Población del Estado de Oaxaca que cuenta con Tecnología de la Información y Comunicación		Hombres:	870074	Mujeres:	734719
						TOTAL:	1604793

PRESUPUESTO ANUAL							
Aprobado	Ampliación	Reducción	Modificado	EJERCIDO T1	EJERCIDO T2	EJERCIDO T3	EJERCIDO T4
2,791,366.71	0.00	0.00	2,791,366.71	0.00	2,791,366.71	0.00	0.00
						TOTAL EJERCIDO AL TRIMESTRE VIGENTE	2,791,366.71

PRESUPUESTO TRIMESTRAL DE LA ACTIVIDAD							
Aprobado	Modificado	Comprometido	Devengado	Ejercido	% de Ejercido Vs. Modificado		
0.00	0.00	0.00	0.00	0.00	nan		

DATOS DEL INDICADOR							
Nombre :				Número de indicador :			
PORCENTAJE DE CONTENIDOS TELEVISIVOS PROPIOS DISEÑADOS				1749			
Definición : MIDE EL PORCENTAJE DE CONTENIDOS TELEVISIVOS PROPIOS DISEÑADOS, RESPECTO A LOS PROGRAMADOS							
Método de Cálculo : (CONTENIDOS TELEVISIVOS PROPIOS DISEÑADOS/CONTENIDOS TELEVISIVOS PROPIOS PROGRAMADOS)*100							
Tipo	Dimensión	Frecuencia de Medición	Forma de cálculo del indicador	Tipo de Valor	Sentido Esperado		
GESTIÓN	EFICIENCIA	TRIMESTRAL	PORCENTAJE	FLUJO	ASCENDENTE		

MEDIOS DE VERIFICACIÓN / FUENTE INFORMACIÓN				SUPUESTO			
REPORTE DE ACTIVIDADES TRIMESTRALES ELABORADOS POR LA DIRECCIÓN DE TELEVISIÓN EN LA CORTV A RESGUARDO DEL DEPTO. DE PLANEACIÓN Y EJERCICIO PRESUPUESTAL DE LA CORTV				SE CUENTA CON PLANTILLA DE PRODUCTORES, REALIZADORES Y ASISTENTES PARA REALIZAR LOS PROGRAMAS REQUERIDOS.			

DATOS DE LA META							
Definición de la variable Meta:				1 - NÚMERO DE CONTENIDOS TELEVISIVOS PROPIOS DISEÑADOS			
Unidad de medida:				25 - NÚMERO			

LÍNEA BASE				VALOR PROGRAMADO ANUAL			
AÑO	2018	VALOR	41.00	AÑO	2021	VALOR	8.00

AVANCE TRIMESTRAL OBRA/ACTIVIDAD							
METAS	1er.TRIMESTRE	2o.TRIMESTRE	3er.TRIMESTRE	4o.TRIMESTRE	CUMPLIMIENTO DE METAS		
PROGRAMACIÓN INICIAL	0.00	0.00	8.00	0.00	T1+T2+T3+T4	8.00	
PROGRAMACIÓN ACTUALIZADA	0.00	0.00	8.00		T1+T2+T3+T4	8.00	
METAS ALCANZADAS	0.00	0.00	8.00	0.00	T1+T2+T3+T4	8.00	
PORCENTAJE ALCANZADO TRIMESTRAL	0.00	0.00	100.00	0.00	PORCENTAJE ALCANZADO ANUAL	100.00	

PORCENTAJE DE CUMPLIMIENTO ALCANZADO EN EL TRIMESTRE: 100.00 %

INDICADORES DE RESULTADOS

UR 521 - CORPORACIÓN OAXAQUEÑA DE RADIO Y TELEVISIÓN

TERCER TRIMESTRE 2021



Gobierno del Estado

ALINEACIÓN PED:

ESTRATEGIA: 01-AMPLIAR Y MANTENER LA COBERTURA DE LOS MEDIOS DE COMUNICACIÓN ELECTRÓNICOS EN LA ENTIDAD: RADIO, TELEVISIÓN, TELEFONÍA E INTERNET, MEDIANTE LA MODERNIZACIÓN DE LA INFRAESTRUCTURA Y LAS TECNOLOGÍAS DIGITALES.
LÍNEAS DE ACCIÓN: 01-INCREMENTAR LA INFRAESTRUCTURA Y EL ANCHO DE BANDA PARA ALCANZAR LA COBERTURA ESTATAL EN RADIO Y TELEVISIÓN.
UE: 001-CORPORACIÓN OAXAQUEÑA DE RADIO Y TELEVISIÓN

MATRIZ DE INDICADORES PARA RESULTADOS:

COMPONENTE: 699-PROGRAMA DE RADIO PRODUCIDO Y TRANSMITIDO
ACTIVIDAD: 1662-DISEÑAR LA PROGRAMACIÓN DE LAS ESTACIONES RADIOFÓNICAS

ESTRUCTURA PROGRAMÁTICA							
PROGRAMA		SUBPROGRAMA		PROYECTO		OBRA/ACTIVIDAD	
177-PRODUCCION, TRANSMISION Y COBERTURA DE RADIO, TELEVISIÓN Y TELECOMUNICACIONES PÚBLICAS		02-PRODUCCION Y TRANSMISION DE PROGRAMAS DE RADIO		000--		001-DISEÑAR LA PROGRAMACIÓN DE LAS ESTACIONES RADIOFÓNICAS	
Población o Área de Enfoque Potencial	Atributo de la Población o Área de Enfoque:	Población del Estado de Oaxaca que cuenta con tecnología de la información y comunicación		Hombres:	870074	Mujeres:	734719
						TOTAL:	1604793

PRESUPUESTO ANUAL							
Aprobado	Ampliación	Reducción	Modificado	EJERCIDO T1	EJERCIDO T2	EJERCIDO T3	EJERCIDO T4
20,000.00	0.00	0.00	20,000.00	0.00	2,801.64	3,998.36	0.00
						TOTAL EJERCIDO AL TRIMESTRE VIGENTE	6,800.00

PRESUPUESTO TRIMESTRAL DE LA ACTIVIDAD						
Aprobado	Modificado	Comprometido	Devengado	Ejercido	% de Ejercido Vs. Modificado	
7,000.00	15,998.36	3,998.36	3,998.36	3,998.36	24.99	

DATOS DEL INDICADOR							
Nombre :				Número de indicador :			
PORCENTAJE DE PROGRAMAS DE RADIO DISEÑADOS				1750			
Definición : MIDE EL PORCENTAJE DE PROGRAMAS DE RADIO DISEÑADOS RESPECTO A LO PROGRAMADO							
Método de Cálculo : (NÚMERO DE PROGRAMAS DISEÑADOS/ NÚMERO DE PROGRAMAS PROGRAMADOS A DISEÑAR)*100							
Tipo	Dimensión	Frecuencia de Medición	Forma de cálculo del indicador	Tipo de Valor	Sentido Esperado		
GESTIÓN	EFICIENCIA	TRIMESTRAL	PORCENTAJE	FLUJO	ASCENDENTE		

MEDIOS DE VERIFICACIÓN / FUENTE INFORMACIÓN				SUPUESTO			
REPORTE DE ACTIVIDADES TRIMESTRALES ELABORADO POR LA DIRECCIÓN DE RADIO EN LA CORTV A RESGUARDO DEL DEPTO. DE PLANEACIÓN Y EJERCICIO PRESUPUESTAL DE LA CORTV				LOS PROGRAMAS QUE SE TRANSMITEN SON ACORDE A LOS HORARIOS Y CLASIFICACIÓN REQUERIDA			

DATOS DE LA META							
Definición de la variable Meta:							
1 - NÚMERO DE PROGRAMAS DE RADIO DISEÑADOS							
Unidad de medida:							
25 - NÚMERO							

LÍNEA BASE				VALOR PROGRAMADO ANUAL			
AÑO	2018	VALOR	104.00	AÑO	2021	VALOR	110.00

AVANCE TRIMESTRAL OBRA/ACTIVIDAD							
METAS	1er.TRIMESTRE	2o.TRIMESTRE	3er.TRIMESTRE	4o.TRIMESTRE	CUMPLIMIENTO DE METAS		
PROGRAMACIÓN INICIAL	28.00	28.00	28.00	26.00	T1+T2+T3+T4	110.00	
PROGRAMACIÓN ACTUALIZADA	28.00	26.00	26.00		T1+T2+T3+T4	80.00	
METAS ALCANZADAS	28.00	26.00	26.00	0.00	T1+T2+T3+T4	80.00	
PORCENTAJE ALCANZADO TRIMESTRAL	100.00	100.00	100.00	0.00	PORCENTAJE ALCANZADO ANUAL	75.47	

PORCENTAJE DE CUMPLIMIENTO ALCANZADO EN EL TRIMESTRE: 100.00 %

**INDICADORES DE RESULTADOS
UR 521 - CORPORACIÓN OAXAQUEÑA DE RADIO Y TELEVISIÓN
TERCER TRIMESTRE 2021**



Gobierno del Estado

ALINEACIÓN PED:

ESTRATEGIA: 01-AMPLIAR Y MANTENER LA COBERTURA DE LOS MEDIOS DE COMUNICACIÓN ELECTRÓNICOS EN LA ENTIDAD: RADIO, TELEVISIÓN, TELEFONÍA E INTERNET, MEDIANTE LA MODERNIZACIÓN DE LA INFRAESTRUCTURA Y LAS TECNOLOGÍAS DIGITALES.
LÍNEAS DE ACCIÓN: 01-INCREMENTAR LA INFRAESTRUCTURA Y EL ANCHO DE BANDA PARA ALCANZAR LA COBERTURA ESTATAL EN RADIO Y TELEVISIÓN.
UE: 001-CORPORACIÓN OAXAQUEÑA DE RADIO Y TELEVISIÓN

MATRIZ DE INDICADORES PARA RESULTADOS:

COMPONENTE: 699-PROGRAMA DE RADIO PRODUCIDO Y TRANSMITIDO
ACTIVIDAD: 1660-ASIGNAR ESPACIO A LA CO-PRODUCCIÓN Y CONTENIDO EXTERNO

ESTRUCTURA PROGRAMÁTICA									
PROGRAMA		SUBPROGRAMA		PROYECTO			OBRA/ACTIVIDAD		
177-PRODUCCION, TRANSMISION Y COBERTURA DE RADIO, TELEVISIÓN Y TELECOMUNICACIONES PÚBLICAS		02-PRODUCCION Y TRANSMISION DE PROGRAMAS DE RADIO		000--			002-ASIGNAR ESPACIOS A LAS CO-PRODUCCIONES Y CONTENIDOS EXTERNOS		
POBLACIÓN O ÁREA DE ENFOQUE POTENCIAL	ATRIBUTO DE LA POBLACIÓN O ÁREA DE ENFOQUE:	POBLACIÓN DEL ESTADO DE OAXACA QUE CUENTA CON TECNOLOGÍA DE LA INFORMACIÓN Y COMUNICACIÓN		HOMBRES:	870074	MUJERES:	734719	TOTAL:	1604793

PRESUPUESTO ANUAL							
Aprobado	Ampliación	Reducción	Modificado	EJERCIDO T1	EJERCIDO T2	EJERCIDO T3	EJERCIDO T4
86,560.00	47,560.00	47,560.00	86,560.00	15,000.00	70,398.23	0.00	0.00
TOTAL EJERCIDO AL TRIMESTRE VIGENTE							85,398.23

PRESUPUESTO TRIMESTRAL DE LA ACTIVIDAD						
Aprobado	Modificado	Comprometido	Devengado	Ejercido	% de Ejercido Vs. Modificado	
0.00	0.00	0.00	0.00	0.00	nan	

DATOS DEL INDICADOR						
Nombre : PORCENTAJE DE ESPACIOS PARA LAS CO-PRODUCCIONES Y CONTENIDOS RADIOFÓNICOS EXTERNOS APERTURADOS		Número de indicador : 2230				
Definición : MIDE EL PORCENTAJE DE ESPACIOS PARA LAS CO-PRODUCCIONES Y CONTENIDOS RADIOFÓNICOS EXTERNOS APERTURADOS, RESPECTO A LOS PROGRAMADOS						
Método de Cálculo : (NÚMERO DE ESPACIOS PARA LAS CO-PRODUCCIONES Y CONTENIDOS RADIOFÓNICOS EXTERNOS APERTURADOS/ NÚMERO DE ESPACIOS PROGRAMADOS)*100						
Tipo	Dimensión	Frecuencia de Medición	Forma de cálculo del indicador	Tipo de Valor	Sentido Esperado	
GESTIÓN	EFICACIA	TRIMESTRAL	PORCENTAJE	FLUJO	ASCENDENTE	

MEDIOS DE VERIFICACIÓN / FUENTE INFORMACIÓN	SUPUESTO
REPORTE DE ACTIVIDADES TRIMESTRALES ELABORADO POR LA DIRECCION DE RADIO EN LA CORTV A RESGUARDO DEL DEPTO. DE PLANEACIÓN Y EJERCICIO PRESUPUESTAL DE LA CORTV	SE CUENTA CON PROGRAMACIÓN EXTERNA ACORDE A LA BARRA PROGRAMÁTICA DE CORTV RADIO.

DATOS DE LA META	
Definición de la variable Meta:	1 - NÚMERO DE ESPACIOS PARA LAS CO-PRODUCCIONES Y CONTENIDOS RADIOFÓNICOS EXTERNOS APERTURADOS
Unidad de medida:	25 - NÚMERO

LÍNEA BASE				VALOR PROGRAMADO ANUAL			
AÑO	2018	VALOR	25.00	AÑO	2021	VALOR	20.00

AVANCE TRIMESTRAL OBRA/ACTIVIDAD							
METAS	1er.TRIMESTRE	2o.TRIMESTRE	3er.TRIMESTRE	4o.TRIMESTRE	CUMPLIMIENTO DE METAS		
PROGRAMACIÓN INICIAL	6.00	4.00	6.00	4.00	T1+T2+T3+T4		20.00
PROGRAMACIÓN ACTUALIZADA	6.00	4.00	6.00		T1+T2+T3+T4		16.00
METAS ALCANZADAS PORCENTAJE ALCANZADO TRIMESTRAL	6.00	4.00	6.00	0.00	T1+T2+T3+T4		16.00
	100.00	100.00	100.00	0.00	PORCENTAJE ALCANZADO ANUAL		80.00

PORCENTAJE DE CUMPLIMIENTO ALCANZADO EN EL TRIMESTRE: 100.00 %

INDICADORES DE RESULTADOS

UR 521 - CORPORACIÓN OAXAQUEÑA DE RADIO Y TELEVISIÓN

TERCER TRIMESTRE 2021



Gobierno del Estado

ALINEACIÓN PED:

ESTRATEGIA: 01-AMPLIAR Y MANTENER LA COBERTURA DE LOS MEDIOS DE COMUNICACIÓN ELECTRÓNICOS EN LA ENTIDAD: RADIO, TELEVISIÓN, TELEFONÍA E INTERNET, MEDIANTE LA MODERNIZACIÓN DE LA INFRAESTRUCTURA Y LAS TECNOLOGÍAS DIGITALES.
LÍNEAS DE ACCIÓN: 01-INCREMENTAR LA INFRAESTRUCTURA Y EL ANCHO DE BANDA PARA ALCANZAR LA COBERTURA ESTATAL EN RADIO Y TELEVISIÓN.
UE: 001-CORPORACIÓN OAXAQUEÑA DE RADIO Y TELEVISIÓN

MATRIZ DE INDICADORES PARA RESULTADOS:

COMPONENTE: 699-PROGRAMA DE RADIO PRODUCIDO Y TRANSMITIDO
ACTIVIDAD: 1663-REALIZAR CONTENIDO DE RADIO PROPIO

ESTRUCTURA PROGRAMÁTICA							
PROGRAMA		SUBPROGRAMA		PROYECTO		OBRA/ACTIVIDAD	
177-PRODUCCION, TRANSMISION Y COBERTURA DE RADIO, TELEVISIÓN Y TELECOMUNICACIONES PÚBLICAS		02-PRODUCCION Y TRANSMISION DE PROGRAMAS DE RADIO		000--		003-REALIZAR CONTENIDOS DE RADIO PROPIOS	
POBLACIÓN O ÁREA DE ENFOQUE POTENCIAL		ATRIBUTO DE LA POBLACIÓN O ÁREA DE ENFOQUE:		POBLACIÓN DEL ESTADO DE OAXACA QUE CUENTA CON TECNOLOGÍA DE LA INFORMACIÓN Y COMUNICACIÓN		HOMBRES:	870074
						MUJERES:	734719
						TOTAL:	1604793

PRESUPUESTO ANUAL							
Aprobado	Ampliación	Reducción	Modificado	EJERCIDO T1	EJERCIDO T2	EJERCIDO T3	EJERCIDO T4
11,288,484.01	0.00	6,993.41	11,281,490.60	2,778,309.43	2,910,141.21	2,788,930.40	0.00
						TOTAL EJERCIDO AL TRIMESTRE VIGENTE	8,477,381.04

PRESUPUESTO TRIMESTRAL DE LA ACTIVIDAD							
Aprobado	Modificado	Comprometido	Devengado	Ejercido	% de Ejercido Vs. Modificado		
2,791,161.00	2,811,795.55	2,788,930.40	2,788,930.40	2,788,930.40	99.19		

DATOS DEL INDICADOR

Nombre :	PORCENTAJE DE CONTENIDOS RADIOFÓNICOS PROPIOS DISEÑADOS			Número de indicador :	1751		
Definición :	MIDE EL PORCENTAJE DE CONTENIDOS RADIOFÓNICOS PROPIOS DISEÑADOS, RESPECTO A LOS PROGRAMADOS						
Método de Cálculo :	(CONTENIDOS RADIOFÓNICOS PROPIOS DISEÑADOS/CONTENIDOS RADIOFÓNICOS PROPIOS PROGRAMADOS)*100						

Tipo	Dimensión	Frecuencia de Medición	Forma de cálculo del indicador	Tipo de Valor	Sentido Esperado
GESTIÓN	EFICIENCIA	TRIMESTRAL	PORCENTAJE	FLUJO	ASCENDENTE

MEDIOS DE VERIFICACIÓN / FUENTE INFORMACIÓN	SUPUESTO
REPORTE DE ACTIVIDADES TRIMESTRALES ELABORADO POR LA DIRECCIÓN DE RADIO EN LA CORTV A RESGUARDO DEL DEPTO. DE PLANEACIÓN Y EJERCICIO PRESUPUESTAL DE LA CORTV	SE CUENTA CON PLANTILLA DE PRODUCTORES, ASISTENTES, GRABADORES, LOCUTORES Y GUIONISTAS PARA REALIZAR LOS PROGRAMAS REQUERIDOS.

DATOS DE LA META

Definición de la variable Meta:	1 - NÚMERO DE CONTENIDOS RADIOFÓNICOS PROPIOS DISEÑADOS						
Unidad de medida:	25 - NÚMERO						

LÍNEA BASE				VALOR PROGRAMADO ANUAL			
AÑO	2018	VALOR	119.00	AÑO	2021	VALOR	120.00

AVANCE TRIMESTRAL OBRA/ACTIVIDAD							
METAS	1er.TRIMESTRE	2o.TRIMESTRE	3er.TRIMESTRE	4o.TRIMESTRE	CUMPLIMIENTO DE METAS		
PROGRAMACIÓN INICIAL	40.00	30.00	30.00	20.00	T1+T2+T3+T4	120.00	
PROGRAMACIÓN ACTUALIZADA	40.00	30.00	30.00		T1+T2+T3+T4	100.00	
METAS ALCANZADAS	40.00	30.00	30.00	0.00	T1+T2+T3+T4	100.00	
PORCENTAJE ALCANZADO TRIMESTRAL	100.00	100.00	100.00	0.00	PORCENTAJE ALCANZADO ANUAL	83.33	

PORCENTAJE DE CUMPLIMIENTO ALCANZADO EN EL TRIMESTRE: 100.00 %

INDICADORES DE RESULTADOS

UR 521 - CORPORACIÓN OAXAQUEÑA DE RADIO Y TELEVISIÓN

TERCER TRIMESTRE 2021



Gobierno del Estado

ALINEACIÓN PED:

ESTRATEGIA: 01-AMPLIAR Y MANTENER LA COBERTURA DE LOS MEDIOS DE COMUNICACIÓN ELECTRÓNICOS EN LA ENTIDAD: RADIO, TELEVISIÓN, TELEFONÍA E INTERNET, MEDIANTE LA MODERNIZACIÓN DE LA INFRAESTRUCTURA Y LAS TECNOLOGÍAS DIGITALES.

LÍNEAS DE ACCIÓN: 01-INCREMENTAR LA INFRAESTRUCTURA Y EL ANCHO DE BANDA PARA ALCANZAR LA COBERTURA ESTATAL EN RADIO Y TELEVISIÓN.

UE: 001-CORPORACIÓN OAXAQUEÑA DE RADIO Y TELEVISIÓN

MATRIZ DE INDICADORES PARA RESULTADOS:

COMPONENTE: 866-ESTACIÓN REPETIDORA DE RADIO Y TELEVISIÓN MANTENIDA

ACTIVIDAD: 283-REALIZAR MANTENIMIENTO A LA RED DE TRANSMISIÓN DE LAS ESTACIONES REPETIDORAS DE TELEVISIÓN

ESTRUCTURA PROGRAMÁTICA											
PROGRAMA		SUBPROGRAMA		PROYECTO			OBRA/ACTIVIDAD				
177-PRODUCCIÓN, TRANSMISIÓN Y COBERTURA DE RADIO, TELEVISIÓN Y TELECOMUNICACIONES PÚBLICAS		04-MANTENIMIENTO DE LAS ESTACIONES REPETIDORAS DE RADIO Y TELEVISIÓN		000--			001-REALIZAR MANTENIMIENTO A LA RED DE TRANSMISIÓN DE LAS ESTACIONES REPETIDORAS DE TELEVISIÓN				
POBLACIÓN O ÁREA DE ENFOQUE POTENCIAL	ATRIBUTO DE LA POBLACIÓN O ÁREA DE ENFOQUE:	POBLACIÓN DEL ESTADO DE OAXACA QUE CUENTA CON TECNOLOGÍA DE LA INFORMACIÓN Y COMUNICACIÓN		HOMBRES:	870074	MUJERES:	734719	TOTAL:	1604793		
PRESUPUESTO ANUAL											
Aprobado	Ampliación	Reducción	Modificado	EJERCIDO T1		EJERCIDO T2		EJERCIDO T3			
127,500.00	18,773.94	6,000.00	140,273.94	21,663.45		41,598.41		42,496.31			
								TOTAL EJERCIDO AL TRIMESTRE VIGENTE			
								105,758.17			
PRESUPUESTO TRIMESTRAL DE LA ACTIVIDAD											
Aprobado		Modificado		Comprometido		Devengado		Ejercido			
36,100.00		42,496.31		42,496.31		42,496.31		42,496.31			
								% de Ejercido Vs. Modificado			
								100.00			
DATOS DEL INDICADOR											
Nombre :	PORCENTAJE DE MANTENIMIENTOS A LAS ESTACIONES DE TELEVISIÓN REALIZADO				Número de indicador :	283					
Definición :	MIDE EL PORCENTAJE DE MANTENIMIENTOS A LAS ESTACIONES DE TELEVISIÓN REALIZADO, RESPECTO A LO PROGRAMADO										
Método de Cálculo :	(NÚMERO DE MANTENIMIENTOS REALIZADOS/NÚMERO DE MANTENIMIENTOS PROGRAMADOS)*100										
Tipo	Dimensión	Frecuencia de Medición		Forma de cálculo del indicador		Tipo de Valor		Sentido Esperado			
GESTIÓN	EFICIENCIA	TRIMESTRAL		PORCENTAJE		FLUJO		ASCENDENTE			
MEDIOS DE VERIFICACIÓN / FUENTE INFORMACIÓN					SUPUESTO						
REPORTE DE ACTIVIDADES TRIMESTRALES DE LA UNIDAD DE OPERACIONES A RESGUARDO DEL DEPTO. DE PLANEACIÓN DE LA CORTV					SE CUENTA CON LA SUFICIENCIA PRESUPUESTAL PARA CUBRIR LOS GASTOS DERIVADOS DE LOS SERVICIOS DE MANTENIMIENTO						
DATOS DE LA META											
Definición de la variable Meta:	1 - NÚMERO DE MANTENIMIENTOS A LAS ESTACIONES DE TELEVISIÓN REALIZADO										
Unidad de medida:	25 - NÚMERO										
LÍNEA BASE					VALOR PROGRAMADO ANUAL						
AÑO	2018		VALOR	64.00		AÑO	2021		VALOR	32.00	
AVANCE TRIMESTRAL OBRA/ACTIVIDAD											
METAS	1er.TRIMESTRE		2o.TRIMESTRE		3er.TRIMESTRE		4o.TRIMESTRE		CUMPLIMIENTO DE METAS		
PROGRAMACIÓN INICIAL	6.00		12.00		8.00		6.00		T1+T2+T3+T4	32.00	
PROGRAMACIÓN ACTUALIZADA	6.00		8.00		8.00				T1+T2+T3+T4	22.00	
METAS ALCANZADAS PORCENTAJE ALCANZADO TRIMESTRAL	6.00		8.00		8.00		0.00		T1+T2+T3+T4	22.00	
	100.00		100.00		100.00		0.00		PORCENTAJE ALCANZADO ANUAL	78.57	

PORCENTAJE DE CUMPLIMIENTO ALCANZADO EN EL TRIMESTRE: 100.00 %

INDICADORES DE RESULTADOS

UR 521 - CORPORACIÓN OAXAQUEÑA DE RADIO Y TELEVISIÓN

TERCER TRIMESTRE 2021



Gobierno del Estado

ALINEACIÓN PED:

ESTRATEGIA: 01-AMPLIAR Y MANTENER LA COBERTURA DE LOS MEDIOS DE COMUNICACIÓN ELECTRÓNICOS EN LA ENTIDAD: RADIO, TELEVISIÓN, TELEFONÍA E INTERNET, MEDIANTE LA MODERNIZACIÓN DE LA INFRAESTRUCTURA Y LAS TECNOLOGÍAS DIGITALES.

LÍNEAS DE ACCIÓN: 01-INCREMENTAR LA INFRAESTRUCTURA Y EL ANCHO DE BANDA PARA ALCANZAR LA COBERTURA ESTATAL EN RADIO Y TELEVISIÓN.

UE: 001-CORPORACIÓN OAXAQUEÑA DE RADIO Y TELEVISIÓN

MATRIZ DE INDICADORES PARA RESULTADOS:

COMPONENTE: 866-ESTACIÓN REPETIDORA DE RADIO Y TELEVISIÓN MANTENIDA

ACTIVIDAD: 285-REALIZAR MANTENIMIENTO A LA RED DE TRANSMISIÓN DE LAS ESTACIONES REPETIDORAS DE RADIO

ESTRUCTURA PROGRAMÁTICA											
PROGRAMA		SUBPROGRAMA		PROYECTO			OBRA/ACTIVIDAD				
177-PRODUCCIÓN, TRANSMISIÓN Y COBERTURA DE RADIO, TELEVISIÓN Y TELECOMUNICACIONES PÚBLICAS		04-MANTENIMIENTO DE LAS ESTACIONES REPETIDORAS DE RADIO Y TELEVISIÓN		000--			002-REALIZAR MANTENIMIENTO A LA RED DE TRANSMISIÓN DE LAS ESTACIONES REPETIDORAS DE RADIO				
POBLACIÓN O ÁREA DE ENFOQUE POTENCIAL	ATRIBUTO DE LA POBLACIÓN O ÁREA DE ENFOQUE:	POBLACIÓN DEL ESTADO DE OAXACA QUE CUENTA CON TECNOLOGÍA DE LA INFORMACIÓN Y COMUNICACIÓN		HOMBRES:	870074	MUJERES:	734719	TOTAL:	1604793		
PRESUPUESTO ANUAL											
Aprobado	Ampliación	Reducción	Modificado	EJERCIDO T1		EJERCIDO T2		EJERCIDO T3			
186,907.60	0.00	82,153.49	104,754.11	11,053.90		12,541.00		11,587.98			
								TOTAL EJERCIDO AL TRIMESTRE VIGENTE			
								35,182.88			
PRESUPUESTO TRIMESTRAL DE LA ACTIVIDAD											
Aprobado		Modificado		Comprometido		Devengado		Ejercido			
47,200.00		20,595.58		11,587.98		11,587.98		11,587.98			
DATOS DEL INDICADOR											
Nombre :	PORCENTAJE DE MANTENIMIENTOS A LAS ESTACIONES DE RADIO REALIZADO			Número de indicador :	285						
Definición :	MIDE EL PORCENTAJE DE MANTENIMIENTOS A LAS ESTACIONES DE RADIO REALIZADO, RESPECTO A LO PROGRAMADO										
Método de Cálculo :	(NÚMERO DE MANTENIMIENTOS REALIZADOS/NÚMERO DE MANTENIMIENTOS PROGRAMADOS PARA RADIO)*100										
Tipo	Dimensión	Frecuencia de Medición		Forma de cálculo del indicador		Tipo de Valor		Sentido Esperado			
GESTIÓN	EFICIENCIA	TRIMESTRAL		PORCENTAJE		FLUJO		ASCENDENTE			
MEDIOS DE VERIFICACIÓN / FUENTE INFORMACIÓN					SUPUESTO						
REPORTE DE ACTIVIDADES TRIMESTRALES DE LA UNIDAD DE OPERACIONES A RESGUARDO DEL DEPTO. DE PLANEACIÓN DE LA CORTV					SE CUENTA CON LA SUFICIENCIA PRESUPUESTAL PARA CUBRIR LOS GASTOS DERIVADOS DE LOS SERVICIOS DE MANTENIMIENTO						
DATOS DE LA META											
Definición de la variable Meta:	1 - NÚMERO DE MANTENIMIENTOS A LAS ESTACIONES DE RADIO REALIZADO										
Unidad de medida:	25 - NÚMERO										
LÍNEA BASE					VALOR PROGRAMADO ANUAL						
AÑO	2018		VALOR	120.00		AÑO	2021		VALOR	66.00	
AVANCE TRIMESTRAL OBRA/ACTIVIDAD											
METAS	1er.TRIMESTRE		2o.TRIMESTRE		3er.TRIMESTRE		4o.TRIMESTRE		CUMPLIMIENTO DE METAS		
PROGRAMACIÓN INICIAL	10.00		25.00		16.00		15.00		T1+T2+T3+T4	66.00	
PROGRAMACIÓN ACTUALIZADA	10.00		17.00		16.00				T1+T2+T3+T4	43.00	
METAS ALCANZADAS PORCENTAJE ALCANZADO TRIMESTRAL	10.00		17.00		16.00		0.00		T1+T2+T3+T4	43.00	
	100.00		100.00		100.00		0.00		PORCENTAJE ALCANZADO ANUAL	74.14	

PORCENTAJE DE CUMPLIMIENTO ALCANZADO EN EL TRIMESTRE: 100.00 %

**INDICADORES DE RESULTADOS
UR 521 - CORPORACIÓN OAXAQUEÑA DE RADIO Y TELEVISIÓN
TERCER TRIMESTRE 2021**



ALINEACIÓN PED:

ESTRATEGIA: 01-AMPLIAR Y MANTENER LA COBERTURA DE LOS MEDIOS DE COMUNICACIÓN ELECTRÓNICOS EN LA ENTIDAD: RADIO, TELEVISIÓN, TELEFONÍA E INTERNET, MEDIANTE LA MODERNIZACIÓN DE LA INFRAESTRUCTURA Y LAS TECNOLOGÍAS DIGITALES.
LÍNEAS DE ACCIÓN: 01-INCREMENTAR LA INFRAESTRUCTURA Y EL ANCHO DE BANDA PARA ALCANZAR LA COBERTURA ESTATAL EN RADIO Y TELEVISIÓN.
UE: 001-CORPORACIÓN OAXAQUEÑA DE RADIO Y TELEVISIÓN

MATRIZ DE INDICADORES PARA RESULTADOS:

COMPONENTE: 866-ESTACIÓN REPETIDORA DE RADIO Y TELEVISIÓN
MANTENIDA
ACTIVIDAD: 1665-REALIZAR MANTENIMIENTO DE LA ESTACIÓN CENTRAL

ESTRUCTURA PROGRAMÁTICA							
PROGRAMA		SUBPROGRAMA		PROYECTO		OBRA/ACTIVIDAD	
177-PRODUCCION, TRANSMISION Y COBERTURA DE RADIO, TELEVISIÓN Y TELECOMUNICACIONES PÚBLICAS		04-MANTENIMIENTO DE LAS ESTACIONES REPETIDORAS DE RADIO Y TELEVISIÓN		000--		003-REALIZAR MANTENIMIENTO DE LA ESTACIÓN CENTRAL.	
POBLACIÓN O ÁREA DE ENFOQUE POTENCIAL		ATRIBUTO DE LA POBLACIÓN O ÁREA DE ENFOQUE:		HOMBRES:	870074	MUJERES:	734719
POBLACIÓN DEL ESTADO DE OAXACA QUE CUENTA CON TECNOLOGÍA DE LA INFORMACIÓN Y COMUNICACIÓN				TOTAL:		1604793	

PRESUPUESTO ANUAL							
Aprobado	Ampliación	Reducción	Modificado	EJERCIDO T1	EJERCIDO T2	EJERCIDO T3	EJERCIDO T4
3,664,563.92	226,434.99	264,721.20	3,626,277.71	564,924.18	1,429,138.55	787,634.40	0.00
TOTAL EJERCIDO AL TRIMESTRE VIGENTE						2,781,697.13	

PRESUPUESTO TRIMESTRAL DE LA ACTIVIDAD						
Aprobado	Modificado	Comprometido	Devengado	Ejercido	% de Ejercicio Vs. Modificado	
727,240.98	787,634.81	787,634.40	787,634.40	787,634.40	100.00	

DATOS DEL INDICADOR

Nombre : PORCENTAJE DE MANTENIMIENTOS A LA ESTACIÓN CENTRAL REALIZADO **Número de indicador :** 1753
Definición : MIDE EL PORCENTAJE DE MANTENIMIENTOS A LA ESTACIÓN CENTRAL REALIZADO RESPECTO A LO PROGRAMADO
Método de Cálculo : (NÚMERO DE MANTENIMIENTOS REALIZADOS/ NÚMERO DE MANTENIMIENTOS PROGRAMADOS PARA LA ESTACION CENTRAL)*100

Tipo	Dimensión	Frecuencia de Medición	Forma de cálculo del indicador	Tipo de Valor	Sentido Esperado
GESTIÓN	EFICIENCIA	TRIMESTRAL	PORCENTAJE	FLUJO	ASCENDENTE

MEDIOS DE VERIFICACIÓN / FUENTE INFORMACIÓN
 REPORTE DE ACTIVIDADES TRIMESTRALES DE LA UNIDAD DE OPERACIONES A RESGUARDO DEL DEPTO. DE PLANEACION DE LA CORTV

SUPUESTO
 EXISTEN CONDICIONES CLIMATOLÓGICAS FAVORABLES.

DATOS DE LA META

Definición de la variable Meta: 1 - NÚMERO DE MANTENIMIENTOS A LA ESTACIÓN CENTRAL REALIZADO
Unidad de medida: 25 - NÚMERO

LÍNEA BASE				VALOR PROGRAMADO ANUAL			
AÑO	2018	VALOR	4.00	AÑO	2021	VALOR	4.00

AVANCE TRIMESTRAL OBRA/ACTIVIDAD							
METAS	1er.TRIMESTRE	2o.TRIMESTRE	3er.TRIMESTRE	4o.TRIMESTRE	CUMPLIMIENTO DE METAS		
PROGRAMACIÓN INICIAL	1.00	1.00	1.00	1.00	T1+T2+T3+T4	4.00	
PROGRAMACIÓN ACTUALIZADA	1.00	1.00	1.00		T1+T2+T3+T4	3.00	
METAS ALCANZADAS	1.00	1.00	1.00	0.00	T1+T2+T3+T4	3.00	
PORCENTAJE ALCANZADO TRIMESTRAL	100.00	100.00	100.00	0.00	PORCENTAJE ALCANZADO ANUAL	75.00	

PORCENTAJE DE CUMPLIMIENTO ALCANZADO EN EL TRIMESTRE: 100.00 %



GOBIERNO DEL ESTADO
DE OAXACA



PROGRAMAS Y PROYECTOS DE INVERSION

NO APLICA



RELACION DE BIENES INMUEBLES QUE COMPONEN EL PATRIMONIO

DEL 01 DE ENERO AL 30 DE SEPTIEMBRE DE 2021.

(Pesos)

CUENTA	DESCRIPCIÓN DEL BIEN	Saldo Final
12310	TERRENOS	
12330	EDIFICIOS NO RESIDENCIALES	86,152,936
12351	EDIFICACIÓN HABITACIONAL EN PROCESO	
12352	EDIFICACIÓN NO HABITACIONAL EN PROCESO	
12353	CONSTRUCCIÓN DE OBRAS PARA EL ABASTECIMIENTO DE AGUA, PETRÓLEO, GAS, ELECTRICIDAD Y TELECOMUNICACION	
12354	DIVISIÓN DE TERRENOS Y CONSTRUCCIÓN DE OBRAS DE URBANIZACIÓN EN PROCESO	
12355	CONSTRUCCIÓN DE VÍAS DE COMUNICACIÓN EN PROCESO	
12356	OTRAS CONSTRUCCIONES DE INGENIERÍA CIVIL U OBRA PESADA EN PROCESO	
12357	INSTALACIONES Y EQUIPAMIENTO EN CONSTRUCCIONES EN PROCESO	
12359	TRABAJOS DE ACABADOS EN EDIFICACIONES Y OTROS TRABAJOS ESPECIALIZADOS EN PROCESO	
12361	EDIFICACIÓN HABITACIONAL EN PROCESO	
12362	EDIFICACIÓN NO HABITACIONAL EN PROCESO	
12363	CONSTRUCCIÓN DE OBRAS PARA EL ABASTECIMIENTO DE AGUA, PETRÓLEO, GAS, ELECTRICIDAD Y TELECOMUNICACION	
12364	DIVISIÓN DE TERRENOS Y CONSTRUCCIÓN DE OBRAS DE URBANIZACIÓN	
12365	CONSTRUCCIÓN DE VÍAS DE COMUNICACIÓN EN PROCESO	
12366	OTRAS CONSTRUCCIONES DE INGENIERÍA CIVIL U OBRA PESADA EN PROCESO	
12367	INSTALACIONES Y EQUIPAMIENTO EN CONSTRUCCIONES EN PROCESO	
12369	TRABAJOS DE ACABADOS EN EDIFICACIONES Y OTROS TRABAJOS ESPECIALIZADOS EN PROCESO	
12390	OTROS BIENES INMUEBLES	
	SUMA TOTAL:	86,152,936



RELACION DE BIENES MUEBLES QUE COMPONEN EL PATRIMONIO
DEL 01 DE ENERO AL 30 DE SEPTIEMBRE DE 2021.
(Pesos)

CUENTA	DESCRIPCIÓN DEL BIEN	Saldo Final
12411	MUEBLES DE OFICINA Y ESTANTERÍA	5'541,429
12412	MUEBLES, EXCEPTO DE OFICINA Y ESTANTERÍA	
12413	EQUIPO DE CÓMPUTO Y DE TECNOLOGÍAS DE LA INFORMACIÓN	19'626,406
12419	OTROS MOBILIARIOS Y EQUIPOS DE ADMINISTRACIÓN	95,531
12421	EQUIPOS Y APARATOS AUDIOVISUALES	27'253,692
12422	APARATOS DEPORTIVOS	
12423	CÁMARAS FOTOGRÁFICAS Y DE VIDEO	
12429	OTRO MOBILIARIO Y EQUIPO EDUCACIONAL Y RECREATIVO	
12431	EQUIPO MÉDICO Y DE LABORATORIO	
12432	INSTRUMENTAL MÉDICO Y DE LABORATORIO	
12441	AUTOMÓVILES Y CAMIONES	14'700,596
12443	EQUIPO AEROSPAECIAL	
12445	EMBARCACIONES	
12449	OTROS EQUIPOS DE TRANSPORTE	
12450	EQUIPO DE DEFENSA Y SEGURIDAD	
12461	MAQUINARIA Y EQUIPO AGROPECUARIO	
12462	MAQUINARIA Y EQUIPO INDUSTRIAL	
12463	MAQUINARIA Y EQUIPO DE CONSTRUCCIÓN	
12464	SISTEMAS DE AIRE ACONDICIONADO, CALEFACCIÓN Y DE REFRIGERACIÓN INDUSTRIAL Y COMERCIAL	159,903
12465	EQUIPO DE COMUNICACIÓN Y TELECOMUNICACIÓN	108'710,289
12466	EQUIPOS DE GENERACIÓN ELÉCTRICA, APARATOS Y ACCESORIOS ELÉCTRICOS	613,063
12467	HERRAMIENTAS Y MÁQUINAS-HERRAMIENTA	3'485,836
12469	OTROS EQUIPOS	5'227,085
12471	BIENES ARTISTICOS, CULTURALES Y CIENTIFICOS	
12483	AVES	
12484	OVINOS Y CAPRINOS	
12486	EQUINOS	
12487	ESPECIES MENORES Y DE ZOOLOGICO	
12488	ÁRBOLES Y PLANTAS	
12489	OTROS ACTIVOS BIOLÓGICOS	
	SUMA TOTAL:	185'413,830



GOBIERNO DEL ESTADO
DE OAXACA



RELACION DE CUENTAS BANCARIAS PRODUCTIVAS ESPECIFICAS
DEL 01 DE ENERO AL 30 DE SEPTIEMBRE DE 2021.

FONDO, PROGRAMA O CONVENIO	DATOS DE LA CUENTA BANCARIA		
	INSTITUCION BANCARIA	NUMERO DE CUENTA	FECHA DE APERTURA
	NO APLICA		



GOBIERNO DEL ESTADO
DE OAXACA



RELACION DE ESQUEMAS BURSATILES Y COBERTURAS FINANCIERAS

DEL 01 DE ENERO AL 30 DE SEPTIEMBRE DE 2021.

NO APLICA



GOBIERNO DEL ESTADO
DE OAXACA



MONTOS PAGADOS POR AYUDAS SOCIALES

Del 1º de Enero al 30 de Septiembre de 2021.

CONCEPTO	SUBSIDIO	SECTOR	BENEFICIARIO	CURP	R.F.C	MONTO PAGADO
DONATIVO	NO	SOCIAL	ASOCIACION OAXAQUEÑA DE TELEVISION,A.C	N.A.	AOT940719CJ6	19'501,174
DONATIVO	NO	SOCIAL	ASOCIACION RADIOFONICA OAXAQUEÑA ,A.C.	N.A.	ARO9407194B8	8'327,403

TOTAL

\$ 27'828,577

CORPORACION OAXAQUEÑA DE RADIO Y TELEVISION					
Estado de Situación Financiera Detallado - LDF					
Al 30 de septiembre de 2021 y al 31 de diciembre de 2020					
(PESOS)					
Concepto	30 de septiembre de 2021	31 de diciembre de 2020	Concepto	30 de septiembre de 2021	31 de diciembre de 2020
ACTIVO			PASIVO		
Activo Circulante			Pasivo Circulante		
Efectivo y Equivalentes	432,771	726,650	Cuentas por Pagar a Corto Plazo	4,161,907	2,275,515
Efectivo			Servicios Personales por Pagar a Corto Plazo		
Bancos/Tesorería	432,771	726,650	Proveedores por Pagar a Corto Plazo	1,863,525	0
Bancos/Dependencias y Otros			Contratistas por Obras Públicas por Pagar a Corto Plazo		
Inversiones Temporales (Hasta 3 meses)			Participaciones y Aportaciones por Pagar a Corto Plazo		
Fondos con Afectación Específica			Transferencias Otorgadas por Pagar a Corto Plazo	1,728,266	1,736,761
Depósitos de Fondos de Terceros en Garantía y/o Administración			Intereses, Comisiones y Otros Gastos de la Deuda Pública por Pagar a Corto Plazo		
Otros Efectivos y Equivalentes			Retenciones y Contribuciones por Pagar a Corto Plazo	470,116	538,719
Derechos a Recibir Efectivo o Equivalentes	1,892,970	1,512,701	Devoluciones de la Ley de Ingresos por Pagar a Corto Plazo		
Inversiones Financieras de Corto Plazo			Otras Cuentas por Pagar a Corto Plazo	100,000	35
Cuentas por Cobrar a Corto Plazo			Documentos por Pagar a Corto Plazo	0	0
Deudores Diversos por Cobrar a Corto Plazo	1,892,970	1,512,701	Documentos Comerciales por Pagar a Corto Plazo		
Ingresos por Recuperar a Corto Plazo			Documentos con Contratistas por Obras Públicas por Pagar a Corto Plazo		
Deudores por Anticipos de la Tesorería a Corto Plazo			Otros Documentos por Pagar a Corto Plazo		
Préstamos Otorgados a Corto Plazo			Porción a Corto Plazo de la Deuda Pública a Largo Plazo	0	0
Otros Derechos a Recibir Efectivo o Equivalentes a Corto Plazo			Porción a Corto Plazo de la Deuda Pública		
Derechos a Recibir Bienes o Servicios	0	0	Porción a Corto Plazo de Arrendamiento Financiero		
Anticipo a Proveedores por Adquisición de Bienes y Prestación de Servicios a Corto Plazo	0	0	Títulos y Valores a Corto Plazo		
Anticipo a Proveedores por Adquisición de Bienes Inmuebles y Muebles a Corto Plazo			Pasivos Diferidos a Corto Plazo	0	0
Anticipo a Proveedores por Adquisición de Bienes Intangibles a Corto Plazo			Ingresos Cobrados por Adelantado a Corto Plazo		
Anticipo a Contratistas por Obras Públicas a Corto Plazo			Intereses Cobrados por Adelantado a Corto Plazo		
Otros Derechos a Recibir Bienes o Servicios a Corto Plazo			Otros Pasivos Diferidos a Corto Plazo		
Inventarios	0	0	Fondos y Bienes de Terceros en Garantía y/o Administración a Corto Plazo	0	0
Inventario de Mercancías para Venta			Fondos en Garantía a Corto Plazo		
Inventario de Mercancías Terminadas			Fondos en Administración a Corto Plazo		
Inventario de Mercancías en Proceso de Elaboración			Fondos Contingentes a Corto Plazo		
Inventario de Materias Primas, Materiales y Suministros para Producción			Fondos de Fideicomisos, Mandatos y Contratos Análogos a Corto Plazo		
Bienes en Tránsito			Otros Fondos de Terceros en Garantía y/o Administración a Corto Plazo		
Almacenes			Valores y Bienes en Garantía a Corto Plazo		
Estimación por Pérdida o Deterioro de Activos Circulantes	0	0	Provisiones a Corto Plazo	0	0
Estimaciones para Cuentas Incobrables por Derechos a Recibir Efectivo o Equivalentes			Provisión para Demandas y Juicios a Corto Plazo		
Estimación por Deterioro de Inventarios			Provisión para Contingencias a Corto Plazo		
Otros Activos Circulantes	0	0	Otras Provisiones a Corto Plazo		
Valores en Garantía			Otros Pasivos a Corto Plazo	0	0
Bienes en Garantía (excluye depósitos de fondos)			Ingresos por Clasificar		
Bienes Derivados de Embargos, Decomisos, Aseguramientos y Dación en Pago			Recaudación por Participar		
Adquisición con Fondos de Terceros			Otros Pasivos Circulantes		
Total de Activos Circulantes	2,325,741	2,239,351	Total de Pasivos Circulantes	4,161,907	2,275,515
Activo No Circulante			Pasivo No Circulante		
Inversiones Financieras a Largo Plazo			Cuentas por Pagar a Largo Plazo		
Derechos a Recibir Efectivo o Equivalentes a Largo Plazo			Documentos por Pagar a Largo Plazo		
Bienes Inmuebles, Infraestructura y Construcciones en Proceso	86,152,936	86,152,936	Deuda Pública a Largo Plazo		
Bienes Muebles	185,413,830	193,042,033	Pasivos Diferidos a Largo Plazo		
Activos Intangibles	8,067,654	5,417,345	Fondos y Bienes de Terceros en Garantía y/o en Administración a Largo Plazo		
Depreciación, Deterioro y Amortización Acumulada de Bienes	-90,343,897	-77,156,424	Provisiones a Largo Plazo		
Activos Diferidos			Total de Pasivos No Circulantes	0	0
Estimación por Pérdida o Deterioro de Activos no Circulantes			Total del Pasivo	4,161,907	2,275,515
Otros Activos no Circulantes			HACIENDA PÚBLICA/PATRIMONIO		
Total de Activos No Circulantes	189,290,523	207,455,890	Hacienda Pública/Patrimonio Contribuido	193,153	193,153
Total del Activo	191,616,264	209,695,241	Aportaciones		
			Donaciones de Capital	193,153	193,153
			Actualización de la Hacienda Pública/Patrimonio		
			Hacienda Pública/Patrimonio Generado	187,261,204	207,226,573
			Resultados del Ejercicio (Ahorro/ Desahorro)	-19,963,371	-24,214,079
			Resultados de Ejercicios Anteriores	207,224,575	231,440,652
			Revalúos		
			Reservas		
			Rectificaciones de Resultados de Ejercicios Anteriores		
			Exceso o Insuficiencia en la Actualización de la Hacienda Pública/Patrimonio	0	0
			Resultado por Posición Monetaria		
			Resultado por Tenencia de Activos no Monetarios		
			Total Hacienda Pública/Patrimonio	187,454,357	207,419,726
			Total del Pasivo y Hacienda Pública/Patrimonio	191,616,264	209,695,241

CORPORACION OAXAQUEÑA DE RADIO Y TELEVISION			
Balance Presupuestario - LDF			
Del 1 de enero al 30 de septiembre de 2021			
(PESOS)			
Concepto	Estimado/ Aprobado	Devengado	Recaudado/ Pagado
A. Ingresos Totales (A = A1+A2+A3)	57,859,970	45,735,440	45,214,788
A1. Ingresos de Libre Disposición	57,859,970	45,735,440	45,214,788
A2. Transferencias Federales Etiquetadas			
A3. Financiamiento Neto			
B. Egresos Presupuestarios¹ (B = B1+B2)	57,859,970	45,735,440	45,214,788
B1. Gasto No Etiquetado (sin incluir Amortización de la Deuda Pública)	57,859,970	45,735,440	45,214,788
B2. Gasto Etiquetado (sin incluir Amortización de la Deuda Pública)			
C. Remanentes del Ejercicio Anterior (C = C1 + C2)	0	0	0
C1. Remanentes de Ingresos de Libre Disposición aplicados en el periodo			
C2. Remanentes de Transferencias Federales Etiquetadas aplicados en el periodo			
I. Balance Presupuestario (I = A - B + C)	0	0	0
II. Balance Presupuestario sin Financiamiento Neto (II = I - A3)	0	0	0
III. Balance Presupuestario sin Financiamiento Neto y sin Remanentes del Ejercicio Anterior (III = II - C)	0	0	0

Concepto	Aprobado	Devengado	Pagado
E. Intereses, Comisiones y Gastos de la Deuda (E = E1+E2)	0	0	0
E1. Intereses, Comisiones y Gastos de la Deuda con Gasto No Etiquetado			
E2. Intereses, Comisiones y Gastos de la Deuda con Gasto Etiquetado			
IV. Balance Primario (IV = III + E)	0	0	0

Concepto	Estimado/ Aprobado	Devengado	Recaudado/ Pagado
F. Financiamiento (F = F1 + F2)	0	0	0
F1. Financiamiento con Fuente de Pago de Ingresos de Libre Disposición			
F2. Financiamiento con Fuente de Pago de Transferencias Federales Etiquetadas			
G. Amortización de la Deuda (G = G1 + G2)	0	0	0
G1. Amortización de la Deuda Pública con Gasto No Etiquetado			
G2. Amortización de la Deuda Pública con Gasto Etiquetado			
A3. Financiamiento Neto (A3 = F - G)	0	0	0

Concepto	Estimado/ Aprobado	Devengado	Recaudado/ Pagado
A1. Ingresos de Libre Disposición	57,859,970	45,735,440	45,214,788
A3.1 Financiamiento Neto con Fuente de Pago de Ingresos de Libre Disposición (A3.1 = F1 - G1)	0	0	0
F1. Financiamiento con Fuente de Pago de Ingresos de Libre Disposición	0	0	0
G1. Amortización de la Deuda Pública con Gasto No Etiquetado	0	0	0
B1. Gasto No Etiquetado (sin incluir Amortización de la Deuda Pública)	57,859,970	45,735,440	45,214,788
C1. Remanentes de Ingresos de Libre Disposición aplicados en el periodo	0	0	0
V. Balance Presupuestario de Recursos Disponibles (V = A1 + A3.1 - B1 + C1)	0	0	0
VI. Balance Presupuestario de Recursos Disponibles sin Financiamiento Neto (VI = V - A3.1)	0	0	0

Concepto	Estimado/ Aprobado	Devengado	Recaudado/ Pagado
A2. Transferencias Federales Etiquetadas	0	0	0
A3.2 Financiamiento Neto con Fuente de Pago de Transferencias Federales Etiquetadas (A3.2 = F2 - G2)	0	0	0
F2. Financiamiento con Fuente de Pago de Transferencias Federales	0	0	0
G2. Amortización de la Deuda Pública con Gasto Etiquetado	0	0	0
B2. Gasto Etiquetado (sin incluir Amortización de la Deuda Pública)	0	0	0
C2. Remanentes de Transferencias Federales Etiquetadas aplicados en el periodo	0	0	0
VII. Balance Presupuestario de Recursos Etiquetados (VII = A2 + A3.2 - B2 + C2)	0	0	0
VIII. Balance Presupuestario de Recursos Etiquetados sin Financiamiento Neto (VIII = VII - A3.2)	0	0	0

CORPORACION OAXAQUEÑA DE RADIO Y TELEVISION
Estado Analítico de Ingreso Detallado - LDF
Del 1 de enero al 30 de septiembre de 2021
(PESOS)

Concepto	Ingreso					Diferencia
	Estimado	Ampliaciones/ (Reducciones)	Modificado	Devengado	Recaudado	
Ingresos de Libre Disposición						
A. Impuestos						
B. Cuotas y Aportaciones de Seguridad Social						
C. Contribuciones de Mejoras						
D. Derechos						
E. Productos						
F. Aprovechamientos						
G. Ingresos por Ventas de Bienes y Servicios						
H. Participaciones (H=h1+h2+h3+h4+h5+h6+h7+h8+h9+h10+h11)	0	0	0	0	0	0
h1) Fondo General de Participaciones						
h2) Fondo de Fomento Municipal						
h3) Fondo de Fiscalización y Recaudación						
h4) Fondo de Compensación						
h5) Fondo de Extracción de Hidrocarburos						
h6) Impuesto Especial Sobre Producción y Servicios						
h7) 0.136% de la Recaudación Federal Participable						
h8) 3.17% Sobre Extracción de Petróleo						
h9) Gasolinas y Diésel						
h10) Fondo del Impuesto Sobre la Renta						
h11) Fondo de Estabilización de los Ingresos de las Entidades Federativas						
I. Incentivos Derivados de la Colaboración Fiscal (I=i1+i2+i3+i4+i5)	0	0	0	0	0	0
i1) Tenencia o Uso de Vehículos						
i2) Fondo de Compensación ISAN						
i3) Impuesto Sobre Automóviles Nuevos						
i4) Fondo de Compensación de Repecos-Intermedios						
i5) Otros Incentivos Económicos						
J. Transferencias	57,859,970	1,738,407	59,598,378	45,735,440	0	13,862,938
K. Convenios						
k1) Otros Convenios y Subsidios						
L. Otros Ingresos de Libre Disposición (L=l1+l2)	0	0	0	0	0	0
l1) Participaciones en Ingresos Locales						
l2) Otros Ingresos de Libre Disposición						
I. Total de Ingresos de Libre Disposición (I=A+B+C+D+E+F+G+H+I+J+K+L)	57,859,970	1,738,407	59,598,378	45,735,440	0	13,862,938
Ingresos Excedentes de Ingresos de Libre Disposición						
Transferencias Federales Etiquetadas						
A. Aportaciones (A=a1+a2+a3+a4+a5+a6+a7+a8)	0	0	0	0	0	0
a1) Fondo de Aportaciones para la Nómina Educativa y Gasto Operativo						
a2) Fondo de Aportaciones para los Servicios de Salud						
a3) Fondo de Aportaciones para la Infraestructura Social						
a4) Fondo de Aportaciones para el Fortalecimiento de los Municipios y de las Demarcaciones Territoriales del Distrito Federal						
a5) Fondo de Aportaciones Múltiples						
a6) Fondo de Aportaciones para la Educación Tecnológica y de Adultos						
a7) Fondo de Aportaciones para la Seguridad Pública de los Estados y del Distrito Federal						
a8) Fondo de Aportaciones para el Fortalecimiento de las Entidades Federativas						
B. Convenios (B=b1+b2+b3+b4)	0	0	0	0	0	0
b1) Convenios de Protección Social en Salud						
b2) Convenios de Descentralización						
b3) Convenios de Reasignación						
b4) Otros Convenios y Subsidios						
C. Fondos Distintos de Aportaciones (C=c1+c2)	0	0	0	0	0	0
c1) Fondo para Entidades Federativas y Municipios Productores de Hidrocarburos						
c2) Fondo Minero						
D. Transferencias, Subsidios y Subvenciones, y Pensiones y Jubilaciones						
E. Otras Transferencias Federales Etiquetadas						
II. Total de Transferencias Federales Etiquetadas (II = A + B + C + D + E)	0	0	0	0	0	0
III. Ingresos Derivados de Financiamientos (III = A)	0	0	0	0	0	0
A. Ingresos Derivados de Financiamientos						
IV. Total de Ingresos (IV = I + II + III)	57,859,970	1,738,407	59,598,378	45,735,440	0	13,862,938
Datos Informativos						
1. Ingresos Derivados de Financiamientos con Fuente de Pago de Ingresos de Libre Disposición						
2. Ingresos Derivados de Financiamientos con Fuente de Pago de Transferencias Federales Etiquetadas						
3. Ingresos Derivados de Financiamientos (3 = 1 + 2)	0	0	0	0	0	0

CORPORACIÓN OAXAQUEÑA DE RADIO Y TELEVISIÓN Informe Analítico de la Deuda Pública y Otros Pasivos - LDF Del 1 de enero al 30 de septiembre de 2021 (PESOS)							
Denominación de la Deuda Pública y Otros Pasivos	Saldo al 31 de diciembre de 2020-1 (d)	Disposiciones del Periodo (e)	Amortizaciones del Periodo (f)	Revaluaciones, Reclasificaciones y Otros Ajustes (g)	Saldo Final del Periodo (h) h=d+e-f+g	Pago de Intereses del Periodo (i)	Pago de Comisiones y demás costos asociados durante el Periodo (j)
1. Deuda Pública (1=A+B)							
A. Corto Plazo (A=a1+a2+a3)							
a1) Instituciones de Crédito							
a2) Títulos y Valores							
a3) Arrendamientos Financieros							
B. Largo Plazo (B=b1+b2+b3)							
b1) Instituciones de Crédito							
b2) Títulos y Valores							
b3) Arrendamientos Financieros							
2. Otros Pasivos	2,275,516	51,189,670	49,303,279	0	4,161,907	0	0
3. Total de la Deuda Pública y Otros Pasivos (3=1+2)	2,275,516	51,189,670	49,303,279	0	4,161,907	0	0
4. Deuda Contingente 1 (Informativo)							
A. Deuda Contingente 1							
B. Deuda Contingente 2							
C. Deuda Contingente XX							
5. Valor de Instrumentos Bono Cupón Cero 2 (Informativo)							
A. Instrumento Bono Cupón Cero 1							
B. Instrumento Bono Cupón Cero 2							
C. Instrumento Bono Cupón Cero XX							

- 1 Se refiere a cualquier Financiamiento sin fuente o garantía de pago definida, que sea asumida de manera solidaria o subsidiaria por las Entidades Federativas con sus Municipios, organismos descentralizados y empresas de participación estatal mayoritaria y fideicomisos, locales o municipales, y por los Municipios con sus respectivos organismos descentralizados y empresas de participación municipal mayoritaria.
- 2 Se refiere al valor del Bono Cupón Cero que respalda el pago de los créditos asociados al mismo (Activo).

Obligaciones a Corto Plazo (k)	Monto Contratado (l)	Plazo Pactado (m)	Tasa de Interés (n)	Comisiones y Costos Relacionados (o)	Tasa Efectiva (p)
6. Obligaciones a Corto Plazo (Informativo)					
A. Crédito 1					
B. Crédito 2					
C. Crédito XX					

CORPORACION OAXAQUEÑA DE RADIO Y TELEVISION
Informe Analítico de Obligaciones Diferentes de Financiamientos -LDF
Del 1 de enero al 30 de septiembre de 2021
(PESOS)

Denominación de las Obligaciones Diferentes de Financiamiento (c)	Fecha del Contrato (d)	Fecha de inicio de operación del proyecto (e)	Fecha de vencimiento (f)	Monto de la inversión pactado (g)	Plazo pactado (h)	Monto promedio mensual del pago de la contraprestación (i)	Monto promedio mensual del pago de la contraprestación correspondiente al pago de inversión (j)	Monto pagado de la inversión al 30 de septiembre de 2020 (k)	Monto pagado de la inversión actualizado al 30 de septiembre de 2020 (l)	Saldo pendiente por pagar de la inversión al 30 de septiembre de 2020 (m = g - l)
A. Asociaciones Público Privadas (APP's) (A=a+b+c+d) a) APP 1 b) APP 2 c) APP 3 d) APP XX B. Otros Instrumentos (B=a+b+c+d) a) Otro Instrumento 1 b) Otro Instrumento 2 c) Otro Instrumento 3 d) Otro Instrumento XX C. Total de Obligaciones Diferentes de Financiamiento (C=A+B)										
No aplica										

CORPORACION OAXAQUEÑA DE RADIO Y TELEVISION
Estado Analítico del Ejercicio del Presupuesto de Egresos Detallado - LDF
Clasificación por Objeto del Gasto (Capítulo y Concepto)
Del 1 de enero al 30 de septiembre de 2021
(PESOS)

Concepto	Egresos					Subejercicio
	Aprobado	Ampliaciones/ (Reducciones)	Modificado	Devengado	Pagado	
I. Gasto No Etiquetado (I=A+B+C+D+E+F+G+H+I)	57,859,970	1,738,407	59,598,377	45,735,440	45,214,788	13,862,937
A. Servicios Personales (A=a1+a2+a3+a4+a5+a6+a7)	0	0	0	0	0	0
a1) Remuneraciones al Personal de Carácter Permanente						0
a2) Remuneraciones al Personal de Carácter Transitorio						0
a3) Remuneraciones Adicionales y Especiales						0
a4) Seguridad Social						0
a5) Otras Prestaciones Sociales y Económicas						0
a6) Previsiones						0
a7) Pago de Estímulos a Servidores Públicos						0
B. Materiales y Suministros (B=b1+b2+b3+b4+b5+b6+b7+b8+b9)	0	0	0	0	0	0
b1) Materiales de Administración, Emisión de Documentos y Artículos Oficiales						0
b2) Alimentos y Utensilios						0
b3) Materias Primas y Materiales de Producción y Comercialización						0
b4) Materiales y Artículos de Construcción y de Reparación						0
b5) Productos Químicos, Farmacéuticos y de Laboratorio						0
b6) Combustibles, Lubricantes y Aditivos						0
b7) Vestuario, Blancos, Prendas de Protección y Artículos Deportivos						0
b8) Materiales y Suministros Para Seguridad						0
b9) Herramientas, Refacciones y Accesorios Menores						0
C. Servicios Generales (C=c1+c2+c3+c4+c5+c6+c7+c8+c9)	0	0	0	0	0	0
c1) Servicios Básicos						0
c2) Servicios de Arrendamiento						0
c3) Servicios Profesionales, Científicos, Técnicos y Otros Servicios						0
c4) Servicios Financieros, Bancarios y Comerciales						0
c5) Servicios de Instalación, Reparación, Mantenimiento y Conservación						0
c6) Servicios de Comunicación Social y Publicidad						0
c7) Servicios de Traslado y Viáticos						0
c8) Servicios Oficiales						0
c9) Otros Servicios Generales						0
D. Transferencias, Asignaciones, Subsidios y Otras Ayudas (D=d1+d2+d3+d4+d5+d6+d7+d8+d9)	57,005,582	-61,593	56,943,989	44,883,135	44,426,009	12,060,854
d1) Transferencias Internas y Asignaciones al Sector Público	21,813,427	-61,593	21,751,834	17,054,558	16,597,432	4,697,276
d2) Transferencias al Resto del Sector Público						0
d3) Subsidios y Subvenciones						0
d4) Ayudas Sociales						0
d5) Pensiones y Jubilaciones						0
d6) Transferencias a Fideicomisos, Mandatos y Otros Análogos						0
d7) Transferencias a la Seguridad Social						0
d8) Donativos	35,192,155	0	35,192,155	27,828,577	27,828,577	7,363,578
d9) Transferencias al Exterior						0
E. Bienes Muebles, Inmuebles e Intangibles (E=e1+e2+e3+e4+e5+e6+e7+e8+e9)	854,388	1,800,000	2,654,388	852,305	788,779	1,802,083
e1) Mobiliario y Equipo de Administración						0
e2) Mobiliario y Equipo Educativo y Recreativo						0
e3) Equipo e Instrumental Médico y de Laboratorio						0
e4) Vehículos y Equipo de Transporte						0
e5) Equipo de Defensa y Seguridad						0
e6) Maquinaria, Otros Equipos y Herramientas						0
e7) Activos Biológicos						0
e8) Bienes Inmuebles						0
e9) Activos Intangibles	854,388	1,800,000	2,654,388	852,305	788,779	1,802,083
F. Inversión Pública (F=f1+f2+f3)	0	0	0	0	0	0
f1) Obra Pública en Bienes de Dominio Público						0
f2) Obra Pública en Bienes Propios						0
f3) Proyectos Productivos y Acciones de Fomento						0
G. Inversiones Financieras y Otras Provisiones (G=g1+g2+g3+g4+g5+g6+g7)	0	0	0	0	0	0
g1) Inversiones Para el Fomento de Actividades Productivas						0
g2) Acciones y Participaciones de Capital						0
g3) Compra de Títulos y Valores						0
g4) Concesión de Préstamos						0
g5) Inversiones en Fideicomisos, Mandatos y Otros Análogos						0
Fideicomiso de Desastres Naturales (Informativo)						0
g6) Otras Inversiones Financieras						0
g7) Provisiones para Contingencias y Otras Erogaciones Especiales						0
H. Participaciones y Aportaciones (H=h1+h2+h3)	0	0	0	0	0	0
h1) Participaciones						0
h2) Aportaciones						0
h3) Convenios						0
I. Deuda Pública (I=i1+i2+i3+i4+i5+i6+i7)	0	0	0	0	0	0
i1) Amortización de la Deuda Pública						0
i2) Intereses de la Deuda Pública						0
i3) Comisiones de la Deuda Pública						0
i4) Gastos de la Deuda Pública						0
i5) Costo por Coberturas						0
i6) Apoyos Financieros						0
i7) Adeudos de Ejercicios Fiscales Anteriores (ADEFAS)						0

Concepto	Egresos					Subejercicio
	Aprobado	Ampliaciones/ (Reducciones)	Modificado	Devengado	Pagado	
II. Gasto Etiquetado (II=A+B+C+D+E+F+G+H+I)	0	0	0	0	0	0
A. Servicios Personales (A=a1+a2+a3+a4+a5+a6+a7)	0	0	0	0	0	0
a1) Remuneraciones al Personal de Carácter Permanente						0
a2) Remuneraciones al Personal de Carácter Transitorio						0
a3) Remuneraciones Adicionales y Especiales						0
a4) Seguridad Social						0
a5) Otras Prestaciones Sociales y Económicas						0
a6) Previsiones						0
a7) Pago de Estímulos a Servidores Públicos						0
B. Materiales y Suministros (B=b1+b2+b3+b4+b5+b6+b7+b8+b9)	0	0	0	0	0	0
b1) Materiales de Administración, Emisión de Documentos y Artículos Oficiales						0
b2) Alimentos y Utensilios						0
b3) Materias Primas y Materiales de Producción y Comercialización						0
b4) Materiales y Artículos de Construcción y de Reparación						0
b5) Productos Químicos, Farmacéuticos y de Laboratorio						0
b6) Combustibles, Lubricantes y Aditivos						0
b7) Vestuario, Blancos, Prendas de Protección y Artículos Deportivos						0
b8) Materiales y Suministros Para Seguridad						0
b9) Herramientas, Refacciones y Accesorios Menores						0
C. Servicios Generales (C=c1+c2+c3+c4+c5+c6+c7+c8+c9)	0	0	0	0	0	0
c1) Servicios Básicos						0
c2) Servicios de Arrendamiento						0
c3) Servicios Profesionales, Científicos, Técnicos y Otros Servicios						0
c4) Servicios Financieros, Bancarios y Comerciales						0
c5) Servicios de Instalación, Reparación, Mantenimiento y Conservación						0
c6) Servicios de Comunicación Social y Publicidad						0
c7) Servicios de Traslado y Viáticos						0
c8) Servicios Oficiales						0
c9) Otros Servicios Generales						0
D. Transferencias, Asignaciones, Subsidios y Otras Ayudas (D=d1+d2+d3+d4+d5+d6+d7+d8+d9)	0	0	0	0	0	0
d1) Transferencias Internas y Asignaciones al Sector Público						0
d2) Transferencias al Resto del Sector Público						0
d3) Subsidios y Subvenciones						0
d4) Ayudas Sociales						0
d5) Pensiones y Jubilaciones						0
d6) Transferencias a Fideicomisos, Mandatos y Otros Análogos						0
d7) Transferencias a la Seguridad Social						0
d8) Donativos						0
d9) Transferencias al Exterior						0
E. Bienes Muebles, Inmuebles e Intangibles (E=e1+e2+e3+e4+e5+e6+e7+e8+e9)	0	0	0	0	0	0
e1) Mobiliario y Equipo de Administración						0
e2) Mobiliario y Equipo Educativo y Recreativo						0
e3) Equipo e Instrumental Médico y de Laboratorio						0
e4) Vehículos y Equipo de Transporte						0
e5) Equipo de Defensa y Seguridad						0
e6) Maquinaria, Otros Equipos y Herramientas						0
e7) Activos Biológicos						0
e8) Bienes Inmuebles						0
e9) Activos Intangibles						0
F. Inversión Pública (F=f1+f2+f3)	0	0	0	0	0	0
f1) Obra Pública en Bienes de Dominio Público						0
f2) Obra Pública en Bienes Propios						0
f3) Proyectos Productivos y Acciones de Fomento						0
G. Inversiones Financieras y Otras Provisiones (G=g1+g2+g3+g4+g5+g6+g7)	0	0	0	0	0	0
g1) Inversiones Para el Fomento de Actividades Productivas						0
g2) Acciones y Participaciones de Capital						0
g3) Compra de Títulos y Valores						0
g4) Concesión de Préstamos						0
g5) Inversiones en Fideicomisos, Mandatos y Otros Análogos						0
Fideicomiso de Desastres Naturales (Informativo)						0
g6) Otras Inversiones Financieras						0
g7) Provisiones para Contingencias y Otras Erogaciones Especiales						0
H. Participaciones y Aportaciones (H=h1+h2+h3)	0	0	0	0	0	0
h1) Participaciones						0
h2) Aportaciones						0
h3) Convenios						0
I. Deuda Pública (I=i1+i2+i3+i4+i5+i6+i7)	0	0	0	0	0	0
i1) Amortización de la Deuda Pública						0
i2) Intereses de la Deuda Pública						0
i3) Comisiones de la Deuda Pública						0
i4) Gastos de la Deuda Pública						0
i5) Costo por Coberturas						0
i6) Apoyos Financieros						0
i7) Adeudos de Ejercicios Fiscales Anteriores (ADEFAS)						0
III. Total de Egresos (III = I + II)	57,859,970	1,738,407	59,598,377	45,735,440	45,214,788	13,862,937

CORPORACION OAXAQUEÑA DE RADIO Y TELEVISION
Estado Analítico del Ejercicio del Presupuesto de Egresos Detallado - LDF
Clasificación Administrativa
Del 1 de enero al 30 de septiembre de 2021
(PESOS)

Concepto	Egresos					Subejercicio
	Aprobado	Ampliaciones/ (Reducciones)	Modificado	Devengado	Pagado	
I. Gasto No Etiquetado (I=A)	57,859,970	1,738,407	59,598,377	45,735,440	45,214,788	13,862,937
CORPORACIÓN OAXAQUEÑA DE RADIO Y TELEVISION	57,859,970	1,738,407	59,598,377	45,735,440	45,214,788	13,862,937
II. Gasto Etiquetado (II=A)	0	0	0	0	0	0
CORPORACIÓN OAXAQUEÑA DE RADIO Y TELEVISION						
III. Total de Egresos (III = I + II)	57,859,970	1,738,407	59,598,377	45,735,440	45,214,788	13,862,937

CORPORACION OAXAQUEÑA DE RADIO Y TELEVISION
Estado Analítico del Ejercicio del Presupuesto de Egresos Detallado - LDF
Clasificación Funcional (Finalidad y Función)
Del 1 de enero al 30 de septiembre de 2021
(PESOS)

Concepto	Egresos					Subejercicio
	Aprobado	Ampliaciones/ (Reducciones)	Modificado	Devengado	Pagado	
I. Gasto No Etiquetado (I=A+B+C+D)	57,859,970	1,738,407	59,598,377	45,735,440	45,214,788	13,862,937
A. Gobierno (A=a1+a2+a3+a4+a5+a6+a7+a8)	0	0	0	0	0	0
a1) Legislación						0
a2) Justicia						0
a3) Coordinación de la Política de Gobierno						0
a4) Relaciones Exteriores						0
a5) Asuntos Financieros y Hacendarios						0
a6) Seguridad Nacional						0
a7) Asuntos de Orden Público y de Seguridad Interior						0
a8) Otros Servicios Generales						0
B. Desarrollo Social (B=b1+b2+b3+b4+b5+b6+b7)	57,859,970	1,738,407	59,598,377	45,735,440	45,214,788	13,862,937
b1) Protección Ambiental						0
b2) Vivienda y Servicios a la Comunidad						0
b3) Salud						0
b4) Recreación, Cultura y Otras Manifestaciones Sociales	57,859,970	1,738,407	59,598,377	45,735,440	45,214,788	13,862,937
b5) Educación						0
b6) Protección Social						0
b7) Otros Asuntos Sociales						0
C. Desarrollo Económico (C=c1+c2+c3+c4+c5+c6+c7+c8+c9)	0	0	0	0	0	0
c1) Asuntos Económicos, Comerciales y Laborales en General						0
c2) Agropecuaria, Silvicultura, Pesca y Caza						0
c3) Combustibles y Energía						0
c4) Minería, Manufacturas y Construcción						0
c5) Transporte						0
c6) Comunicaciones						0
c7) Turismo						0
c8) Ciencia, Tecnología e Innovación						0
c9) Otras Industrias y Otros Asuntos Económicos						0
D. Otras No Clasificadas en Funciones Anteriores (D=d1+d2+d3+d4)	0	0	0	0	0	0
d1) Transacciones de la Deuda Pública / Costo Financiero de la						0
d2) Transferencias, Participaciones y Aportaciones Entre Diferentes Niveles y Órdenes de Gobierno						0
d3) Saneamiento del Sistema Financiero						0
d4) Adeudos de Ejercicios Fiscales Anteriores						0
II: Gasto Etiquetado (II=A+B+C+D)	0	0	0	0	0	0
A. Gobierno (A=a1+a2+a3+a4+a5+a6+a7+a8)	0	0	0	0	0	0
a1) Legislación						0
a2) Justicia						0
a3) Coordinación de la Política de Gobierno						0
a4) Relaciones Exteriores						0
a5) Asuntos Financieros y Hacendarios						0
a6) Seguridad Nacional						0
a7) Asuntos de Orden Público y de Seguridad Interior						0
a8) Otros Servicios Generales						0
B. Desarrollo Social (B=b1+b2+b3+b4+b5+b6+b7)	0	0	0	0	0	0
b1) Protección Ambiental						0
b2) Vivienda y Servicios a la Comunidad						0
b3) Salud						0
b4) Recreación, Cultura y Otras Manifestaciones Sociales						0
b5) Educación						0
b6) Protección Social						0
b7) Otros Asuntos Sociales						0
C. Desarrollo Económico (C=c1+c2+c3+c4+c5+c6+c7+c8+c9)	0	0	0	0	0	0
c1) Asuntos Económicos, Comerciales y Laborales en General						0
c2) Agropecuaria, Silvicultura, Pesca y Caza						0
c3) Combustibles y Energía						0
c4) Minería, Manufacturas y Construcción						0
c5) Transporte						0
c6) Comunicaciones						0
c7) Turismo						0
c8) Ciencia, Tecnología e Innovación						0
c9) Otras Industrias y Otros Asuntos Económicos						0
D. Otras No Clasificadas en Funciones Anteriores (D=d1+d2+d3+d4)	0	0	0	0	0	0
d1) Transacciones de la Deuda Pública / Costo Financiero de la						0
d2) Transferencias, Participaciones y Aportaciones Entre Diferentes Niveles y Órdenes de Gobierno						0
d3) Saneamiento del Sistema Financiero						0
d4) Adeudos de Ejercicios Fiscales Anteriores						0
III. Total de Egresos (III = I + II)	57,859,970	1,738,407	59,598,377	45,735,440	45,214,788	13,862,937

CORPORACION OAXAQUEÑA DE RADIO Y TELEVISION
Estado Analítico del Ejercicio del Presupuesto de Egresos Detallado - LDF
Clasificación de Servicios Personales por Categoría
Del 1 de enero al 30 de septiembre de 2021
(PESOS)

Concepto	Egresos					Subejercicio
	Aprobado	Ampliaciones/ (Reducciones)	Modificado	Devengado	Pagado	
I. Gasto No Etiquetado (I=A+B+C+D+E+F)	12,140,653	168,844	12,309,497	10,458,005	10,458,005	1,851,492
A. Personal Administrativo	12,140,653	168,844	12,309,497	10,458,005	10,458,005	1,851,492
B. Magisterio						0
C. Servicios de Salud (C=c1+c2)	0	0	0	0	0	0
c1) Personal Administrativo						0
c2) Personal Médico, paramédico y afín						0
D. Seguridad Pública						0
E. Gastos asociados a la implementación de nuevas leyes federales o reformas a las mismas (E=e1+e2)	0	0	0	0	0	0
e1) Nombre del Programa o Ley 1						0
e2) Nombre del Programa o Ley 2						0
F. Sentencias laborales definitivas						0
II. Gasto Etiquetado (I=A+B+C+D+E+F)	0	0	0	0	0	0
A. Personal Administrativo						0
B. Magisterio						0
C. Servicios de Salud (C=c1+c2)	0	0	0	0	0	0
c1) Personal Administrativo						0
c2) Personal Médico, paramédico y afín						0
D. Seguridad Pública						0
E. Gastos asociados a la implementación de nuevas leyes federales o reformas a las mismas (E=e1+e2)	0	0	0	0	0	0
e1) Nombre del Programa o Ley 1						0
e2) Nombre del Programa o Ley 2						0
F. Sentencias laborales definitivas						0
III. Total de Gasto en Servicios Personales (III = I + II)	12,140,653	168,844	12,309,497	10,458,005	10,458,005	1,851,492

CORPORACION OAXAQUEÑA DE RADIO Y TELEVISION
Informe sobre Estudios Actuariales - LDF

	Pensiones y jubilaciones	Salud	Riesgos de trabajo	Invalidez y vida	Otras prestaciones sociales
<p>Tipo de Sistema Prestación laboral o Fondo general para trabajadores del estado o Beneficio definido, Contribución definida o Mixto</p> <p>Población afiliada Activos Edad máxima Edad mínima Edad promedio Pensionados y Jubilados Edad máxima Edad mínima Edad promedio Beneficiarios Promedio de años de servicio (trabajadores activos) Aportación individual al plan de pensión como % del salario Aportación del ente público al plan de pensión como % del salario Crecimiento esperado de los pensionados y jubilados (como %) Crecimiento esperado de los activos (como %) Edad de Jubilación o Pensión Esperanza de vida</p> <p>Ingresos del Fondo Ingresos Anuales al Fondo de Pensiones</p> <p>Nómina anual Activos Pensionados y Jubilados Beneficiarios de Pensionados y Jubilados</p> <p>Monto mensual por pensión Máximo Mínimo Promedio</p> <p>Monto de la reserva</p> <p>Valor presente de las obligaciones Pensiones y Jubilaciones en curso de pago Generación actual Generaciones futuras</p> <p>Valor presente de las contribuciones asociadas a los sueldos futuros de cotización Generación actual Generaciones futuras</p> <p>Valor presente de aportaciones futuras Generación actual Generaciones futuras Otros Ingresos</p> <p>Déficit/superávit actuarial Generación actual Generaciones futuras</p> <p>Periodo de suficiencia Año de descapitalización Tasa de rendimiento</p> <p>Estudio actuarial Año de elaboración del estudio actuarial Empresa que elaboró el estudio actuarial</p>					

No aplica



GOBIERNO DEL ESTADO
DE OAXACA

DIRECCIÓN GENERAL DE POBLACIÓN DE OAXACA



GOBIERNO DEL ESTADO
DE OAXACA

Oaxaca
CREAR • CONSTRUIR • CRECER



DIGEPO
Dirección General
de Población de
Oaxaca

RESULTADOS GENERALES DEL EJERCICIO 2021 DIRECCIÓN GENERAL DE POBLACIÓN DE OAXACA

En el tercer trimestre de 2021 la DIGEPO logró un reconocimiento sin precedentes en la historia de la institución. El 18 de Julio, en el marco de la conmemoración del Día Mundial de la Población, nuestra institución fue reconocida, a través de una ceremonia virtual, con el Premio de Población de las Naciones Unidas, en su edición 2021, gracias a sus destacadas contribuciones sobre la concientización de los problemas de población y sus soluciones.

Éste es el máximo galardón que otorga la Organización de las Naciones Unidas (ONU) en materia de población y salud reproductiva, reconociendo la necesidad de fomentar un mejor conocimiento y una mejor comprensión de las cuestiones de población e identificando las consecuencias económicas y sociales de las tendencias demográficas, especialmente las relacionadas con el desarrollo.

Dicho premio ha sido otorgado a destacadas instituciones alrededor del mundo tales como: la Organización Japonesa para la Cooperación Internacional en Planificación Familiar, el Comité Interafricano sobre las Prácticas Tradicionales que afectan a la Salud de la Mujer y el Niño, por mencionar algunas. Del mismo modo, dicho galardón se ha otorgado a personalidades como la ex Primer Ministra de la India, Indira Gandhi, los filántropos Bill Gates y Melinda Gates y el profesor investigador francés Alfred Sauvy.

En este rubro es importante señalar que desde su implementación en 1983 México ha sido acreedor a este reconocimiento en dos ocasiones:

La primera vez sucedió en 1986 a través del Consejo Nacional de Población (CONAPO). La segunda ocasión fue en el año 2000, al otorgarse el galardón a la Fundación Mexicana para la Planeación Familiar (MexFam).



GOBIERNO DEL ESTADO
DE OAXACA

Oaxaca
CREAR • CONSTRUIR • CRECER



DIGEPO
Dirección General
de Población de
Oaxaca

En la edición 2021, la ceremonia de premiación fue presidida por el Embajador Ion Jinga, Representante Permanente en Naciones Unidas de Rumania, Presidente del Comité del Premio, acompañados por el Sr. Ib Petersen, Director Ejecutivo Adjunto del UNFPA y Secretario del Comité, la Sra. María Luiza Ribeiro Viotti, Jefa del Gabinete del Secretario General de la ONU, en compañía de los premiados.

Durante la ceremonia de premiación, el Titular de la DIGEPO, Mtro. Ignacio Pareja Amador felicitó a la galardonada en la categoría individual, la Comisaria de Niger Hassane Haousseize Zouera. Asimismo, destacó la capacidad operativa de su equipo de trabajo para impulsar con creatividad y talento la agenda demográfica a nivel local.

Además, agradeció el amplio respaldo del Gobernador del Estado de Oaxaca, Mtro. Alejandro Murat Hinojosa para conducir a la DIGEPO con un método innovador que pone a la población en el centro de las políticas públicas. Igualmente, agradeció el apoyo del INEGI y el CONAPO por la generación de estadísticas, estudios y asistencia técnica para el desarrollo de los productos digitales de la DIGEPO.

Por su parte el Comité del Premio de Población de las Naciones Unidas destacó que “los análisis de la DIGEPO son importantes para hacer realidad la Agenda 2030 para el desarrollo sostenible y para empoderar a quienes más lo necesitan, inspirando una diferencia real en Oaxaca y más allá”.

El Comité del Premio estuvo conformado por los representantes de las Misiones Permanentes de Costa de Marfil, República de Fiji, Gambia, Islandia, República de Indonesia, Líbano, República de Liberia, Panamá, Rumania y República de Trinidad y Tobago, conjuntamente con el representante del Secretario General de las Naciones Unidas y el Secretario del Comité, y la Directora Ejecutiva del UNFPA (Fondo de Población de las Naciones Unidas).

En lo que se refiere a las actividades sustantivas de la institución en los meses de julio y agosto, igualmente en el marco del Día Mundial de la Población se apoyó en la organización del Foro “El futuro demográfico de la región Sur-Sureste” donde el Mtro. Ignacio Pareja Amador, participó como ponente con la presentación “El futuro demográfico de la región sur sureste hacia el 2030”.



GOBIERNO DEL ESTADO
DE OAXACA

Oaxaca
CREAR • CONSTRUIR • CRECER



DIGEPO
Dirección General
de Población de
Oaxaca

Por otro lado, se elaboraron diversos instrumentos sociodemográficos enfocados en la agenda demográfica para el desarrollo local destacando temas como: la salud y nutrición de niñas, niños y adolescentes, el Día Mundial de la Población, el Día Internacional de la Mujer Afrodescendiente, el Día Internacional de los Pueblos Indígenas, el Día Internacional de la Juventud, el Día Internacional del Abuelo, el Día Internacional para la Prevención del Suicidio, entre otros. También se elaboraron ocho diagnósticos sobre el embarazo adolescente sobre los siguientes municipios prioritarios: Santa María Huatulco, Santa María Tonameca, Santiago Juxtlahuaca, Santiago Pinotepa Nacional, Santo Domingo Tehuantepec, Santos Reyes Nopala, Villa de Tututepec, y Villa de Zaachila. Dichos diagnósticos se encuentran disponibles para su consulta en la plataforma “Encuentra Tu Momento: Sistema de información para la Prevención del Embarazo Adolescente” (www.encuentratumomento.com.mx).

Durante este trimestre resaltan la coordinación de dos eventos de amplia relevancia para la agenda demográfica estatal: la presentación del número 46 de la revista Oaxaca Población Siglo XXI con el tema: Trabajo Infantil, y la coordinación del 28º Concurso Nacional de Dibujo y Pintura Infantil y Juvenil 2021, “Saber cuántas, cuántos y quiénes somos” La diversidad de la niñez y juventudes mexicanas en el 2021, el cual organiza en su fase estatal la DIGEPO.

En lo que se refiere a la presentación de nuestra publicación es importante mencionar que esta es la segunda ocasión en la que nuestra revista Oaxaca Población Siglo XXI dedica su atención al tema del trabajo infantil. Una problemática cuyas repercusiones, ya de por sí negativas, pueden ampliarse como consecuencia del entorno generado por la pandemia del COVID-19, que ha transformado todos los aspectos de nuestra cotidianidad.

Destaca la fructífera alianza con World Visión, a través del Programa Campos de Esperanza, y de Solidaridad Internacional Kanda (SiKanda A.C.) para acercar a la ciudadanía valiosas perspectivas, opiniones y longitudes sobre la situación del trabajo infantil en Oaxaca.

El objetivo de la publicación es darle justa dimensión a la problemática, brindando múltiples visiones sobre el trabajo infantil para generar mayores sensibilidades y ampliar la visibilidad de una situación que está a la vista de la ciudadanía, pero cuyo reconocimiento y atención ha sido insuficiente, pese a que afecta sustancialmente los derechos de grupos vitales para el desarrollo de nuestras sociedades: las niñas, niños y adolescentes. La revista puede ser consultada en el siguiente enlace: <http://www.digepo.oaxaca.gob.mx/recursos/revistas/revista46.pdf>.

“Tercer Informe Trimestral Enero – Septiembre del ejercicio 2021”



GOBIERNO DEL ESTADO
DE OAXACA

Oaxaca
CREAR • CONSTRUIR • CRECER




DIGEPO
Dirección General
de Población de
Oaxaca

Por otro lado, DIGEPO coordinó la fase estatal del 28º Concurso Nacional de Dibujo y Pintura Infantil y Juvenil 2021, “Saber cuántas, cuántos y quiénes somos” La diversidad de la niñez y juventudes mexicanas en el 2021. Tuvimos una participación de 319 niñas, niños y adolescentes, provenientes de las ocho regiones del estado. En este tenor, el jueves 30 de septiembre de 2021, se llevó a cabo la selección de dibujos ganadores del Concurso. En este evento estuvieron presentes como jurado calificador el personal de las siguientes instituciones: Secretaría de Cultura, SIPINNA Oaxaca, SEPIA, CGEMSySCyT, INJEO y SIKANDA A.C. Los dibujos ganadores se premiarán en el mes de octubre y participarán en el certamen nacional.

Finalmente, es importante destacar que durante el semestre en cuestión se reforzaron alianzas con el Centro de Reeducción para Hombres que ejercen violencia contra las mujeres para acordar el intercambio de información del BANAVIM que contribuirá de forma significativa al Atlas de Género Oaxaca, con la SMO, donde se participó en la instalación del Comité de Vigilancia del Proyecto FOBAM-SMO 2021, con el objetivo de coadyuvar esfuerzos para la prevención del embarazo adolescente en Oaxaca, con la Subsecretaría de Fortalecimiento Municipal de la SEGEGO, a través de la Dirección de Capacitación y Gestión Municipal, en donde se participó en la capacitación virtual "Prevención del Embarazo en niñas, niños y adolescentes". Entre otras alianzas de interés para la política de población local.



CONCEPTO	EJERCICIO FISCAL 2021	EJERCICIO FISCAL 2020	CONCEPTO	EJERCICIO FISCAL 2021	EJERCICIO FISCAL 2020
ACTIVO			PASIVO		
ACTIVO CIRCULANTE			PASIVO CIRCULANTE		
EFFECTIVO Y EQUIVALENTES	12,775	14,778	CUENTAS POR PAGAR A CORTO PLAZO	443,060	230,684
DERECHOS A RECIBIR EFECTIVO O EQUIVALENTES	430,285	215,905	Total de PASIVO CIRCULANTE	443,060	230,684
Total de ACTIVO CIRCULANTE	443,060	230,684	TOTAL PASIVO	443,060	230,684
ACTIVO NO CIRCULANTE			HACIENDA PÚBLICA/PATRIMONIO		
BIENES MUEBLES	738,882	598,882	HACIENDA PÚBLICA/PATRIMONIO CONTRIBUIDO		
DEPRECIACIÓN, DETERIORO Y ARMORTIZACIÓN ACUMULADA DE BIENES	-395,347	-270,899	ACTUALIZACIÓN DE LA HACIENDA PÚBLICA/ PATRIMONIO	61,820	61,820
Total de ACTIVO NO CIRCULANTE	343,535	327,983	Total de HACIENDA PÚBLICA/PATRIMONIO CONTRIBUIDO	61,820	61,820
TOTAL DE ACTIVOS	786,595	558,667	HACIENDA PÚBLICA/PATRIMONIO GENERADO		
			RESULTADOS DE EJERCICIO (AHORRO/ DESAHORRO)	-97,226	-73,882
			RESULTADOS DE EJERCICIOS ANTERIORES	378,942	340,044
			Total de HACIENDA PÚBLICA/PATRIMONIO GENERADO	378,942	340,044
			TOTAL HACIENDA	440,762	401,864
			Total de Pasivo y Patrimonio/Hacienda Pública	786,595	558,667


 ENCARGADA DE CONTABILIDAD
 EUGENIA EDITH ARANGO MARTINEZ


 JEFA DEL DEPARTAMENTO ADMINISTRATIVO
 L.R.I. MAGDALENA ESPINA GARCÍA


 DIRECTOR GENERAL
 MTR. IGNACIO PAREJA AMADOR
 2016-2022
 DIRECCIÓN GENERAL DE POBLACIÓN DE OAXACA

Lugar y fecha de generación: Reyes Mantecon, Oaxaca, a 15 de OCTUBRE de 2021.
 Bajo protesta de decir verdad declaramos que los estados financieros y sus Notas son razonablemente correctos y responsabilidad del emisor.



CONCEPTO	EJERCICIO FISCAL 2021	EJERCICIO FISCAL 2020	CONCEPTO	EJERCICIO FISCAL 2021	EJERCICIO FISCAL 2020
INGRESOS Y OTROS BENEFICIOS			GASTOS Y OTRAS PÉRDIDAS		
PARTICIPACIONES, APORTACIONES, CONVENIOS, INCENTIVOS DERIVADOS DE LA COLABORACION FISCAL, FONDOS DISTINGUIDOS, TRANSFERENCIAS, ASIGNACIONES, SUBSIDIOS Y SUBVENCIONES, Y PENSIONES Y JUBILACIONES	3,647,405	3,458,210	TRANSFERENCIAS, ASIGNACIONES, SUBSIDIOS Y OTRAS AYUDAS	3,647,405	3,458,210
TRANSFERENCIAS, ASIGNACIONES, SUBSIDIOS Y SUBVENCIONES, Y PENSIONES Y JUBILACIONES	3,647,405	3,458,210	TRANSFERENCIAS INTERNAS Y ASIGNACIONES AL SECTOR PÚBLICO	3,647,405	3,458,210
TOTAL DE INGRESOS Y OTROS BENEFICIOS	3,647,405	3,458,210	OTROS GASTOS Y PÉRDIDAS EXTRAORDINARIAS	97,226	73,882
			ESTIMACIONES, DEPRECIACIONES, DETERIOROS, OBSOLESCENCIA Y AMORTIZACIONES	97,226	73,882
			TOTAL DE GASTOS Y OTRAS PERDIDAS	3,744,632	3,532,091
			DESAHORRO NETO DEL EJERCICIO	-97,226	-73,882


ENCARGADA DE CONTABILIDAD
 EUGENIA EDITH ARANGO MARTINEZ



JEFA DEL DEPARTAMENTO ADMINISTRATIVO
 L.R.I. MAGDALENA ESPINA GARCÍA


DIRECTOR GENERAL
 Mtro. IGNACIO PAREJA AMADOR




Concepto	Hacienda Pública/ Patrimonio		Ajustes por Cambios de Valor	Total
	Contribuido	Generado		
		Ejerc. Ant.	Del Ejercicio	
Patrimonio Neto Inicial Ajustado del Ejercicio	61,820	0	0	61,820
ACTUALIZACIONES DEL PATRIMONIO	61,820	0	0	61,820
Variaciones de la Hacienda Pública / Patrimonio Neto del Ejercicio	0	0	438,553	438,553
RESULTADOS DE EJERCICIOS ANTERIORES	0	0	340,044	340,044
RESULTADOS DEL EJERCICIO (AHORRO/ DESAHORRO)	0	0	98,509	98,509
Hacienda Pública / Patrimonio Neto Final del Ejercicio 2020	61,820	0	438,553	500,373
Cambios en la Hacienda Pública / Patrimonio Neto del Ejercicio 2021	61,820	0	0	61,820
ACTUALIZACIONES DEL PATRIMONIO	61,820	0	0	61,820
Variaciones de la Hacienda Pública / Patrimonio Neto del Ejercicio	0	0	340,044	340,044
RESULTADOS DE EJERCICIOS ANTERIORES	0	0	378,942	378,942
RESULTADOS DEL EJERCICIO (AHORRO/ DESAHORRO)	0	0	-38,897	-38,897
Saldo Neto en la Hacienda Pública / Patrimonio 2021	61,820	0	340,044	401,864


 ENCARGADA DE CONTABILIDAD
 EUGENIA EDITH ARANGO MARTINEZ


 JEFA DEL DEPARTAMENTO ADMINISTRATIVO
 L.R.I. MAGDALENA ESPINA GARCÍA


 DIRECTOR GENERAL
 IGNACIO PAREJA AMADOR


Cuenta de la Hacienda Pública Estatal 2021
 Gobierno del Estado de Oaxaca
 UR: 522 - DIRECCIÓN GENERAL DE POBLACIÓN DE OAXACA
 Estado de Cambios en la Situación Financiera
 Del 1° de enero al 30 de septiembre de 2021 y 2020
 (Pesos)



CONCEPTO	ORIGEN	APLICACIÓN	CONCEPTO	ORIGEN	APLICACIÓN
ACTIVO	126,451	354,380	PASIVO	212,376	0
ACTIVO CIRCULANTE	2,004	214,380	PASIVO CIRCULANTE	212,376	0
EFFECTIVO Y EQUIVALENTES	2,004	0	CUENTAS POR PAGAR A CORTO PLAZO	212,376	0
DERECHOS A RECIBIR EFECTIVO O EQUIVALENTES	0	214,380	HACIENDA PÚBLICA/PATRIMONIO	38,897	0
ACTIVO NO CIRCULANTE	124,448	140,000	HACIENDA PÚBLICA/PATRIMONIO CONTRIBUIDO	0	0
BIENES MUEBLES	0	140,000	ACTUALIZACIÓN DE LA HACIENDA PÚBLICA/ PATRIMONIO	0	0
DEPRECIACIÓN, DETERIORO Y ARMORTIZACIÓN ACUMULADA DE BIENES	124,448	0	HACIENDA PÚBLICA/PATRIMONIO GENERADO	38,897	0
			RESULTADOS DE EJERCICIO (AHORRO/ DESAHORRO)	0	0
			RESULTADOS DE EJERCICIOS ANTERIORES	38,897	0
			RESULTADOS DEL EJERCICIO (AHORRO/DESAHORRO)	189,196	0
			TOTALES	440,469	0

ENCARGADA DE CONTABILIDAD

EUGENIA EDITH ARANCO MARTINEZ

Lugar y fecha de generación: Reyes Mantecón, Oaxaca; a 15 de OCTUBRE de 2021.
 Bajo protesta de decir verdad declaramos que los estados financieros y sus Notas son razonablemente correctos y responsabilidad del emisor.
 JEFA DEL DEPARTAMENTO ADMINISTRATIVO

L.R.I. MAGDALENA ESPINA GARCÍA



2016-2022
 DIRECCIÓN GENERAL
 DE POBLACIÓN
 DE OAXACA

DIRECTOR GENERAL

MTRO. IGNACIO PAREJA AMADOR

Estado de Flujos de Efectivo

DIRECCION GENERAL DE POBLACION DE OAXACA			
DEL 1 de enero al 30 de septiembre 2021 y 2020			
Concepto	2021	2020	
Flujos de Efectivo de las Actividades de Operación			
Origen	3,759,649	3,544,198	
Impuestos	0	0	
Cuotas y Aportaciones de Seguridad Social	0	0	
Contribuciones de Mejoras	0	0	
Derechos	0	0	
Productos	0	0	
Aprovechamientos	0	0	
Ingresos por Venta de Bienes y Prestación de Servicios	0	0	
Participaciones, Aportaciones, Convenios, Incentivos Derivados de la Colaboración Fiscal y Fondos Distintos de Aportaciones	0	0	
Transferencias, Asignaciones, Subsidios y Subvenciones, y Pensiones y Jubilaciones	3,647,405	3,458,210	
Otros Orígenes de Operación	112,244	85,988	
Aplicación	3,791,228	3,570,907	
Servicios Personales	0	0	
Materiales y Suministros	0	0	
Servicios Generales	0	0	
Transferencias Internas y Asignaciones al Sector Público	3,647,405	3,458,210	
Transferencias al resto del Sector Público	0	0	
Subsidios y Subvenciones	0	0	
Ayudas Sociales	0	0	
Pensionamientos y Jubilaciones	0	0	
Transferencias a Fideicomisos, Mandatos y Contratos Análogos	0	0	
Transferencias a la Seguridad Social	0	0	
Donativos	0	0	
Transferencias al Exterior	0	0	
Participaciones	0	0	
Aportaciones	0	0	
Convenios	0	0	
Otras Aplicaciones de Operación	143,823	112,697	
Flujos Netos de Efectivo por Actividades de Operación	-31,579	-26,709	
Flujos de Efectivo de las Actividades de Inversión			
Origen	0	0	
Bienes Inmuebles, Infraestructura y Construcciones en Proceso	0	0	
Bienes Muebles	0	0	
Otros Orígenes de Inversión	0	0	
Aplicación	0	0	
Bienes Inmuebles, Infraestructura y Construcciones en Proceso	0	0	
Bienes Muebles	0	0	
Otras Aplicaciones de Inversión	0	0	
Flujos Netos de Efectivo por Actividades de Inversión	0	0	
Flujo de Efectivo de las Actividades de Financiamiento			
Origen	0	0	
Endeudamiento Neto	0	0	
Interno	0	0	
Externo	0	0	
Otros Orígenes de Financiamiento	0	0	
Aplicación	0	0	
Servicios de la Deuda	0	0	
Interno	0	0	
Externo	0	0	
Otras Aplicaciones de Financiamiento	0	0	
Flujos Netos de Efectivo por Actividades de Financiamiento	0	0	
Incremento/Disminución Neta en el Efectivo y Equivalentes al Efectivo	-31,579	-26,709	
Efectivo y Equivalentes al Efectivo al Inicio del Ejercicio	44,354	41,487	
Efectivo y Equivalentes al Efectivo al Final del Ejercicio	12,775	14,778	

Lugar y fecha de generación: Reyes Mantecón, Oaxaca; a 15 de OCTUBRE de 2021

Bajo protesta de decir verdad declaramos que los Estados Financieros y sus Notas son razonablemente correctos y responsabilidad del emisor.

ENCARGADA DE CONTABILIDAD
EUGENIA EDITH ARANGO MARTINEZ

JEFA DEL DEPARTAMENTO ADMINISTRATIVO
L.R.I. MAGDALENA ESPINA GARCIA

DIRECTOR GENERAL
IGNACIO PAREJA AMADOR



Cuenta de la Hacienda Pública Estatal 2021
 Gobierno del Estado de Oaxaca
 UR: 522 - DIRECCIÓN GENERAL DE POBLACIÓN DE OAXACA
 Estado Analítico del Activo
 Del 1° de enero al 30 de septiembre de 2021
 (Pesos)



DESCRIPCION	SALDO INICIAL	PERIODO		SALDO FINAL	FLUJO
		CARGOS	ABONOS		
ACTIVO					
ACTIVO CIRCULANTE	330,816	4,535,002	4,422,758	443,060	112,244
EFFECTIVO Y EQUIVALENTES	44,354	3,655,130	3,686,710	12,775	-31,580
DERECHOS A RECIBIR EFECTIVO O EQUIVALENTES	286,462	879,872	736,049	430,285	143,824
ACTIVO NO CIRCULANTE	440,762	---	97,226	343,535	-97,226
BIENES MUEBLES	738,882	---	---	738,882	---
DEPRECIACIÓN, DETERIORO Y ARMORTIZACIÓN ACUMULADA DE BIENES	-298,120	---	97,226	-395,347	97,226
TOTAL ACTIVO	771,578	4,535,002	4,519,985	786,595	15,017


ENCARGADA DE CONTABILIDAD
 EUGENIA EDITH ARANGO MARTINEZ


JEFA DEL DEPARTAMENTO ADMINISTRATIVO
 L.R.I. MAGDALENA ESPINA GARCÍA


DIRECTOR GENERAL
 Mtro. IGNACIO PAREJA AMADOR
 2016-2022
DIRECCIÓN GENERAL DE POBLACIÓN DE OAXACA

Cuenta de la Hacienda Pública Estatal 2021

Gobierno del Estado de Oaxaca

UR: 522 - DIRECCIÓN GENERAL DE POBLACIÓN DE OAXACA

UE: 001 - DIRECCIÓN GENERAL DE POBLACIÓN DE OAXACA

Estado Analítico de la Deuda y Otros Pasivos

Del 1 de enero al 30 de septiembre de 2021

(Pesos)

Oaxaca
CREAR • CONSTRUIR • CRECER



DIGEPO
Dirección General
de Población de
Oaxaca

Denominación de las Deudas	Moneda de Contratación	Institución o País Acreedor	Saldo Inicial del Periodo	Saldo Final del Periodo
DEUDA PÚBLICA				
Corto Plazo				
Deuda Interna			0	0
Instituciones de Crédito			0	0
Títulos y Valores			0	0
Arrendamientos Financieros			0	0
Deuda Externa			0	0
Organismos Financieros Internacionales			0	0
Deuda Bilateral			0	0
Títulos y Valores			0	0
Arrendamientos Financieros			0	0
Subtotal a Corto Plazo			0	0
Largo Plazo				
Deuda Interna			0	0
Instituciones de Crédito			0	0
Títulos y Valores			0	0
Arrendamientos Financieros			0	0
Deuda Externa			0	0
Organismos Financieros Internacionales			0	0
Deuda Bilateral			0	0
Títulos y Valores			0	0
Arrendamientos Financieros			0	0
Subtotal a Largo Plazo			0	0
Otros Pasivos			330,816	443,060
Total de Deuda y Otros Pasivos			330,816	443,060

Lugar y fecha de generación: *Reyes Mantecón, Oaxaca; a 15 de OCTUBRE de 2021*

Bajo protesta de decir verdad declaramos que los Estados Financieros y sus Notas son razonablemente correctos y responsabilidad del emisor

ENCARGADA DE CONTABILIDAD

EUGENIA EDITH ARANGO MARTINEZ

JEFA DEL DEPARTAMENTO ADMINISTRATIVO

L.R.I. MAGDALENA ESPINA GARCIA

DIRECTOR GENERAL

MTRO. IGNACIO PAREJA AMADOR





GOBIERNO DEL ESTADO
DE OAXACA



DIGEPO
Dirección General
de Población de
Oaxaca

INFORME SOBRE PASIVOS CONTINGENTES

INFORME SOBRE PASIVOS CONTINGENTES DEL 01 DE ENERO AL 30 DE SEPTIEMBRE DE 2021

La Dirección General de Población de Oaxaca, desde el año 2013, enfrenta una demanda laboral, en la modalidad de Contrato Confianza, una plaza nivel 2Y1202 Abogado, la cual se contempla en el capítulo de Servicios Personales del presupuesto aprobado, dicho juicio se encuentra en la etapa de laudo condenatorio, por lo que se han generado pasivos contingentes a partir del año 2013 a la fecha como se muestra en la tabla siguiente:

CUENTAS	EJERCICIO FISCAL 2021
	1,293,261.09
TOTAL	1,293,261.09

Nota: Contablemente no se ha autorizado el pasivo contingente a esta Entidad Paraestatal.



GOBIERNO DEL ESTADO
DE OAXACA



NOTAS A LOS ESTADOS FINANCIEROS

DEL 01 DE ENERO AL 30 DE SEPTIEMBRE DE 2021
(PESOS)

Remito informe relacionado con la Información Financiera de la Dirección General de Población de Oaxaca del periodo del 1° de enero al 30 de septiembre de 2021.

NOTAS A DESGLOSE

I) NOTAS AL ESTADO DE SITUACION FINANCIERA

El estado de Situación Financiera tiene como propósito mostrar información relativa a los recursos y obligaciones de la entidad.

ACTIVO

CUENTAS	EJERCICIO FISCAL 2021	EJERCICIO FISCAL 2020
ACTIVO CIRCULANTE		
Efectivo y Equivalentes	12,775	14,778
Derechos a recibir efectivo y Equivalentes	430,285	215,905
Total de Activo Circulante	443,060	230,684
Bienes Muebles	738,882	598,882
Depreciación, Deterioro y amortización Acumulada de Bienes e Intangibles	-395,347	-270,899
Total de Activo no Circulante	343,535	327,983
TOTAL DE ACTIVOS	786,595	558,667



GOBIERNO DEL ESTADO
DE OAXACA

Oaxaca
CREAR • CONSTRUIR • CRECER



DIGEPO
Dirección General
de Población de
Oaxaca

ACTIVO CIRCULANTE

Efectivo y Equivalentes

El rubro de efectivo y equivalentes al 30 de septiembre del ejercicio fiscal 2021, representa los recursos disponibles de la Entidad, saldo que se refleja en las cuentas bancarias:

CUENTAS	EJERCICIO FISCAL 2021	EJERCICIO FISCAL 2020
0172-0142711185 Servicios Personales 2021	16	
0172-0142710792 Fondo Rotatorio 2021	12,685	
0172-0157774743 Premio del UNFPA	74	
8379988 Servicios Personales 2020		12
8443767 Fondo Rotatorio 2020		14,766
TOTAL EFECTIVO Y EQUIVALENTES	12,775	14,778

Derechos a recibir Efectivo o Equivalentes

CUENTAS	EJERCICIO FISCAL 2021	EJERCICIO FISCAL 2020
Provisiones de Terceros	79,885	106,529
Impuesto sobre sueldos y salarios	22,860	23,200
IMSS	4,524	4,359
Seguro de vida MMS	555	833
IMSS Cesantía y Vejez	3,569	3,441
Núñez Banuet servicios funerarios	962	2,405
Crédito INFONAVIT	9,639	2,750
Retardos e inasistencias		9,328
ETESA de C. V.	1,104	2,760
Juicio Ejecutivo Mercantil	650	3,252
Nomina apoyo SAPI de C.V. SOFOM, E.N.R.	7,559	11,887
DIRECTODO MEXICO SAPI de C.V.	7,000	8,864
PRE15NA,S.A. de C.V. SOFOM E.N.R.	3,748	9,369
FORTALEZA	367	1,285
APOYOS COVID-19		7,500
Ignacio Pareja Amador	6,089	15,296
Lenin Alexis García Vargas	1,200	
Magdalena Espina García	10,059	

“Tercer Informe Trimestral Enero – Septiembre del ejercicio 2021”



GOBIERNO DEL ESTADO
DE OAXACA



Corresponde a provisiones de nómina del mes de septiembre que se pagaran al mes siguiente

CUENTAS	EJERCICIO FISCAL 2021	EJERCICIO FISCAL 2020
Otros Deudores	350,401	109,,376
Secretaria de Finanzas 2016	83,073	83,073
Secretaria de Finanzas 2020		26,303
Premio Fondo de Población de las Naciones Unidas	248,000	
Secretaria de Finanzas 2021	19,328	

Corresponde al trámite de recursos mediante CLC's que se hace ante la Secretaría de Finanzas y que al final del mes en curso no han sido ministradas.

ACTIVO NO CIRCULANTE

Está constituido por el conjunto de valores y derechos de realización o disponibilidad con un periodo de tiempo superior a un año.

Bienes muebles

El rubro de Bienes Muebles de la Dirección General de Población de Oaxaca al 30 de septiembre de 2021 está integrado de la siguiente forma:

CUENTAS	EJERCICIO FISCAL 2021	EJERCICIO FISCAL 2020
Muebles de Oficina y Estantería	93,907	93,907
Equipo de Cómputo y Tecnologías de la Información	282,475	142,475
Equipo Educativo y Recreativo	6,100	6,100
Automóviles y Camiones	356,400	356,400
TOTAL	738,882	598,882



GOBIERNO DEL ESTADO
DE OAXACA

Al 30 de septiembre de 2021, el saldo del rubro de Activo no Circulante es de \$ 343,535.00 (Trescientos cuarenta y tres mil quinientos treinta y cinco pesos 00/100 M. N.) haciendo referencia que la entidad NO adquirió bienes muebles e inmuebles, por lo que en este periodo no hubo movimientos al Activo no Circulante, más sin embargo si se aplicó la depreciación correspondiente al periodo enero-diciembre de 2018 por la cantidad de \$ 98,508.00 (Noventa y ocho mil quinientos ocho pesos,00/100 M.N.), enero-diciembre de 2019 por \$ 98,509.00 (Noventa y ocho mil quinientos nueve pesos 00/100 M.N.), enero-diciembre de 2020 por \$ 101,103.00 (Ciento un mil ciento tres pesos, 00/100 M.N.) y enero-septiembre de 2021 por \$ 97,227.00 (Noventa y siete mil doscientos veintisiete pesos, 00/100 M.N.)

PASIVO

El saldo de este rubro al 30 de septiembre de 2021, asciende a la cantidad de \$ 443,060.00 (Cuatrocientos cuarenta y tres mil sesenta pesos 00/100 M.N.) que corresponden a los compromisos de pagos adquiridos durante los ejercicios fiscales 2016 y 2021 con varios proveedores y prestadores de servicios por las adquisiciones de bienes y contratación de servicios por pagar a corto plazo y que a la fecha no han sido liquidadas; también en este rubro se contemplan los montos de las provisiones de nóminas (retenciones de los trabajadores) correspondiente al mes de septiembre del año en curso y se pagan al mes siguiente, detallándose de la siguiente forma:

PASIVO CIRCULANTE

CUENTAS	EJERCICIO FISCAL 2021	EJERCICIO FISCAL 2020
Transferencias Internas y Asignaciones al Sector Publico	102,400	109,448
Retenciones de Impuestos por Pagar a corto plazo	22,860	23,200
Retenciones del Sistema de Seguridad Social por pagar a corto plazo	9,610	11,037
Otras Retenciones y Contribuciones por Pagar a corto plazo	30,068	56,996
Fondos Rotatorios por Pagar a corto plazo	30,000	30,000
Otras Cuentas por Pagar a corto plazo	248,122	3
TOTAL	443,060	230,684



GOBIERNO DEL ESTADO
DE OAXACA

Oaxaca
CREAR • CONSTRUIR • CRECER



DIGEPO
Dirección General
de Población de
Oaxaca

HACIENDA PÚBLICA/PATRIMONIO

CUENTAS	EJERCICIO FISCAL 2021	EJERCICIO FISCAL 2020
HACIENDA PUBLICA/PATRIMONIO CONTRIBUIDO	61,820	61,820
Actualización de la Hacienda Pública/Patrimonio	61,820	61,820
Total de Hacienda Pública/Patrimonio Generado	378,942	340,044
Resultado de Ejercicios Anteriores	378,942	340,044
TOTAL HACIENDA	440,762	401,864

La cuenta de Hacienda Pública/Patrimonio Generado refleja un saldo al 30 de septiembre de 2021, la cantidad de \$ **378,942.00** (Trescientos setenta y ocho mil novecientos cuarenta y dos pesos 00/100 M. N.) que representa la acumulación de resultados de ejercicios anteriores.

Resultado del Ejercicio (ahorro/Desahorro) asciende a la cantidad de: \$ -97,226.00 (Noventa y siete mil doscientos veintiséis pesos, 00/100 M.N.), correspondiente a las depreciaciones acumuladas al 30 de septiembre de 2021, de los bienes muebles.



GOBIERNO DEL ESTADO
DE OAXACA



DIGEPO
Dirección General
de Población de
Oaxaca

II) NOTAS AL ESTADO DE ACTIVIDADES

Muestra el resultado de las operaciones de la entidad correspondiente al periodo del 01 de enero al 30 de septiembre de 2021, integrado de la siguiente forma:

CUENTAS	EJERCICIO FISCAL 2021	EJERCICIO FISCAL 2020
INGRESOS Y OTROS BENEFICIOS		
PARTICIPACIONES, APORTACIONES, TRANSFERENCIAS, ASIGNACIONES, SUBSIDIOS Y OTRAS AYUDAS	3'647,405	3'458,210
TOTAL DE INGRESOS Y OTROS BENEFICIOS	3'647,405	3'458,210
GASTOS Y OTRAS PERDIDAS		
TRANSFERENCIAS INTERNAS Y ASIGNACIONES AL SECTOR PUBLICO	3'647,405	3'458,210
OTROS GASTOS Y PERDIDAS EXTRAORDINARIAS	97,226	73,882
TOTAL DE GASTOS Y OTRAS PERDIDAS	3'744,632	3'532,091
DESAHORRO NETO DEL EJERCICIO	-97,226	-73,882

Ingresos y Otros Beneficios

Los ingresos corresponden a los recursos asignados durante el periodo del 01 de enero al 30 de septiembre de 2021, el cual asciende a un importe de \$ 3'647,405.00 (Tres millones seiscientos cuarenta y siete mil cuatrocientos cinco pesos 00/100 M. N.) recursos que fueron comprometidos y devengados durante el periodo actual.

Gastos y Otras Pérdidas

El rubro de Gastos y Otras Pérdidas, corresponden a lo devengado por la Entidad durante el periodo del 01 de enero al 30 de septiembre de 2021 por la cantidad de: \$ 3'744,632.00 (Tres millones setecientos cuarenta y cuatro mil seiscientos treinta y dos pesos 00/100 M. N.) integrado de la siguiente manera:



GOBIERNO DEL ESTADO
DE OAXACA



- a) Transferencias Internas y Asignaciones al Sector Público, refleja un saldo de \$ 3'647,405.00 (Tres millones seiscientos cuarenta y siete mil cuatrocientos cinco pesos 00/100 M.N.) correspondiente a recursos que fueron comprometidos y devengados en los rubros de: Servicios personales, Materiales y Suministros y Servicios Generales durante el periodo: del 01 de enero al 30 de septiembre de 2021.
- b) Otros gastos y perdidas extraordinarias, refleja un saldo de \$ 97,226.00 (Noventa y siete mil doscientos veintiséis pesos, 00/100 M.N.) correspondiente a las depreciaciones del ejercicio al activo no circulante al 30 de septiembre de 2021.

III) NOTAS AL ESTADO DE VARIACION EN LA HACIENDA PÚBLICA

Variaciones de la hacienda Pública/Patrimonio Neto del ejercicio Hacienda Pública/ Patrimonio generado Resultados de Ejercicios Anteriores

El apartado de Hacienda Pública/Patrimonio Generado, en el periodo del 01 de enero al 30 de septiembre de 2021, asciende a la cantidad de \$ 340,044.00 (Trescientos cuarenta mil cuarenta y cuatro pesos 00/100 M. N.) integrándose de la siguiente manera:

RUBRO	VARIACIONES
Hacienda Pública/Patrimonio Neto Final del Ejercicio 2020	438,553
Resultados de Ejercicios Anteriores	378,942
Resultados del ejercicio (Ahorro/Desahorro)	-38,897
Saldo Neto en la Hacienda Pública/Patrimonio 2021	340,044



GOBIERNO DEL ESTADO
DE OAXACA



DIGEPO
Dirección General
de Población de
Oaxaca

IV) NOTAS AL ESTADO DE FLUJOS DE EFECTIVO

Efectivo y equivalentes

1. Análisis de saldo en la cuenta de Efectivo y Equivalentes:

CONCEPTO	EJERCICIO FISCAL 2021	EJERCICIO FISCAL 2020
Efectivos en Bancos – Tesorería		
Efectivos en Bancos - Entidades	12,775	14,778
Inversiones temporales (hasta 3 meses)		
Fondos con afectación específica		
Depósitos de fondos de terceros y otros		
Total de Efectivos y Equivalentes	12,775	14,778

2. Conciliación de los Flujos de Efectivo Netos de las Actividades de Operación y la cuenta de Ahorro/Desahorro antes de Rubros Extraordinarios.

CONCEPTO	EJERCICIO FISCAL 2021	EJERCICIO FISCAL 2020
Ahorro/Desahorro antes de rubros Extraordinarios	0	0
Movimientos de partida (o rubros) que no afectan al efectivo		
Depreciación	-97,226	-73,882
Amortización		
Incrementos en las provisiones		
Incremento en inversiones producido por revaluación		
Ganancia/pérdida en venta de propiedad, planta y equipo		
Incremento en cuentas por cobrar		
Partidas extraordinarias		
Partidas conciliadas	-97,226	-73,882



GOBIERNO DEL ESTADO
DE OAXACA



NOTAS DE MEMORIA (CUENTAS DE ORDEN)

Las cuentas de orden se utilizan para registrar movimientos de valores que no afecten o modifiquen el balance del ente, sin embargo, su incorporación en libros es necesaria con fines de recordatorio contable, de control y en general sobre los aspectos administrativos, o bien para consignar sus derechos o responsabilidades contingentes que puedan o no presentarse en el futuro.

CUENTAS	EJERCICIO FISCAL 2021	EJERCICIO FISCAL 2020
PRESUPUESTO DE EGRESOS APROBADO	4'370,708	4'370,708
PRESUPUESTO DE EGRESOS POR EJERCER	967,827	912,499
PRESUPUESTO DE EGRESOS MODIFICADO	4'615,232	4'370,708
PRESUPUESTO DE EGRESOS COMPROMETIDO	3'647,405	3'458,209
PRESUPUESTO DE EGRESOS DEVENGADO	3'647,405	3'458,209
PRESUPUESTO DE EGRESOS EJERCIDO	3'647,405	3'458,209
PRESUPUESTO DE EGRESOS PAGADO	3'628,077	3'431,906



GOBIERNO DEL ESTADO
DE OAXACA

Oaxaca
CREAR • CONSTRUIR • CRECER



DIGEPO
Dirección General
de Población de
Oaxaca

NOTAS DE GESTIÓN ADMINISTRATIVA

1. Introducción:

Los estados Financieros de los entes públicos, proveen de información financiera a los principales usuarios de la misma, al Congreso y a los ciudadanos.

El objetivo del presente documento es la revelación del contexto y de los aspectos económicos-financieros más relevantes que influyeron en las decisiones del período: del 01 de enero al 30 de septiembre de 2021 y deberán ser considerados en la elaboración de los estados financieros para la mayor comprensión de los mismos y sus particulares.

De esta manera, se informa y explica la respuesta del gobierno a las condiciones relacionadas con la información financiera de cada periodo de gestión: además, de exponer aquellas políticas que podrían afectar la toma de decisiones en períodos posteriores.

2. Panorama Económico y Financiero:

A la Dirección General de Población de Oaxaca, se le aprueba un presupuesto de egresos para el ejercicio fiscal 2021: un presupuesto autorizado de \$ 4'370,708.00 (Cuatro millones trescientos setenta mil setecientos ocho pesos 00/100 M. N.) con fundamento en la Ley Orgánica del Poder Ejecutivo del Estado de Oaxaca y el Decreto del Presupuesto de Egresos del Estado de Oaxaca, mismo que se encuentra distribuido conforme a la estructura programática presentada en el Programa Operativo Anual (POA).

A la fecha tenemos una ampliación presupuestal neta por \$ 244,523.99 (Doscientos cuarenta y cuatro mil quinientos veintitrés pesos, 99/100 M.N.) derivada del premio recibido por el Fondo de Población de las Naciones Unidas por \$ 248,000.00 (Doscientos cuarenta y ocho mil pesos, 00/100 M.N.) y una reducción presupuestal en Gastos de Operación en partidas de Compras Consolidadas.

El avance de metas del periodo fue del 80 %.

Cabe hacer mención que se cumplió totalmente con las metas programadas para el periodo.

“Tercer Informe Trimestral Enero – Septiembre del ejercicio 2021”



GOBIERNO DEL ESTADO
DE OAXACA

Oaxaca
CREAR • CONSTRUIR • CRECER



DIGEPO
Dirección General
de Población de
Oaxaca

3. Autorización e Historia.
 - a) Fecha de creación del ente.

En Oaxaca de Juárez, Oaxaca, se crea el Organismo Público Descentralizado de la Administración Pública denominado Dirección General de Población de Oaxaca, abriendo sus puertas en el año de 1998, fue formalizado a través de un Decreto de Creación como un Organismo Público Descentralizado con personalidad jurídica y patrimonio propio el día diez de enero del año mil novecientos noventa y ocho, publicándose en el Periódico Oficial del Gobierno del Estado el Decreto del Ejecutivo por el que se crea el Organismo Público Descentralizado denominado Dirección General de Población de Oaxaca, posteriormente se reforma mediante similar publicado con fecha veinticinco de marzo del año dos mil dos, modificándose algunas de sus disposiciones como las relativas a los Órganos de Autoridad y atribuciones de los mismos.

- b) Principales cambios en su estructura.

El veintitrés de febrero del año dos mil quince, se publicó su Reglamento interno, el cual es de observancia general y reglamenta la organización, competencia y facultades de la Dirección General de Población de Oaxaca, depura y actualiza las facultades de la Dirección General y de las Áreas Administrativas, Ordena y sistematiza sus artículos en títulos y capítulos incluyendo uno relativo a los actos administrativos y el enlace y acceso a la información entre otras.

4. Organización y Objeto Social

- a) Objeto Social:

De acuerdo al artículo de su decreto de creación.

- I. Promover y apoyar las acciones de política de población de los sectores públicos, social y privado tendientes a fin de contribuir al mejoramiento de la vida de los habitantes del Estado de Oaxaca.
- II. Impulsar las medidas para promover el desarrollo social equitativo y sustentable en el Estado de Oaxaca, a través de acciones de cooperación técnica con el Gobierno Federal, los Municipios del Estado, así como de los sectores social y privado.



GOBIERNO DEL ESTADO
DE OAXACA

b) Principal Actividad:

La principal actividad de la Dirección General de Población de Oaxaca, es guiar la política de población en el estado de Oaxaca, mediante el fomento de una cultura demográfica entre la población oaxaqueña y el gobierno estatal, así como el apoyo en capacitación sociodemográfica para las autoridades locales.

c) Ejercicio Fiscal:
2021

d) Régimen Jurídico:

El marco normativo aplicable a la Dirección General de Población de Oaxaca que se emplea para el ejercicio de sus funciones son:

- Constitución Política de los Estados Unidos Mexicanos
- Constitución Política del Estado Libre y Soberano de Oaxaca
- Ley Orgánica del Poder Ejecutivo del Estado de Oaxaca
- Ley de Entidades Paraestatales del Estado de Oaxaca
- Decreto de Creación del Organismo Público Descentralizado Denominado Dirección General de Población de Oaxaca
- Ley Estatal de Presupuesto y Responsabilidad Hacendaria
- Ley General de Contabilidad Gubernamental
- Ley de Disciplina Financiera de las Entidades Federativas y sus Municipios
- Ley para Adquisiciones Arrendamientos y Servicios del Estado de Oaxaca
- Ley de Archivos del Estado de Oaxaca
- Ley de Bienes Pertencientes al Estado de Oaxaca
- Ley de Responsabilidades de los Servidores Públicos del Estado y Municipios de Oaxaca
- Ley de Transparencia y Acceso a la Información Pública para el Estado de Oaxaca
- Ley de Protección de Datos Personales del Estado de Oaxaca
- Normatividad en Materia de Recursos Humanos para las Dependencias y Entidades de la Administración Pública Estatal
- Manual de Viáticos y Gastos de Traslados para los Servidores Públicos
- Acuerdo de Sectorización de las Entidades de la Administración Pública Paraestatal del Estado de Oaxaca
- Decreto del Código de Ética de la Función Pública
- Reglamento Interno de la Dirección General de Población
- Manual de Organización de la Dirección General de Población de Oaxaca



GOBIERNO DEL ESTADO
DE OAXACA

- Acuerdo por el que se Constituye el Consejo Consultivo Ciudadano de la Dirección General de Población de Oaxaca

e) Consideraciones fiscales del ente: revelar el tipo de contribuciones que esté obligado a pagar o retener.

IMPUESTO SOBRE LA RENTA

- Entero retenciones mensuales de ISR por sueldos y salarios.
- Declaración informativa anual de pagos y retenciones de servicios profesionales. Personas Morales.
- Declaración informativa mensual de proveedores por tasas de IVA y de IEPS

f) Estructura organizacional básica:

Consejo de Administración

Dirección General

Consejo Consultivo

Departamento Administrativo

Departamento de Informática

Departamento de Investigación en Población

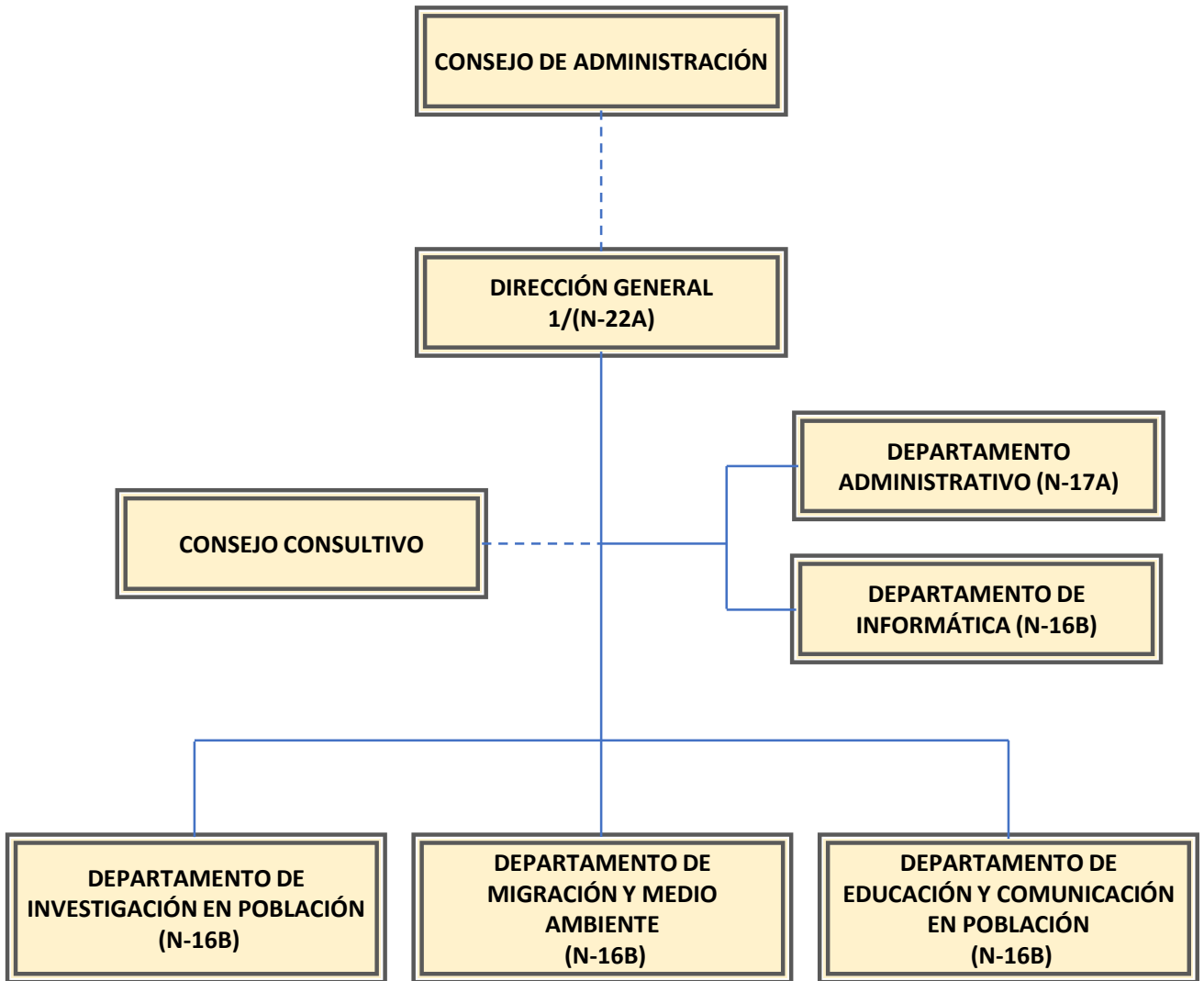
Departamento de Migración y Medio Ambiente

Departamento de Educación y Comunicación en Población

Secretaría Particular

Asesor

**DIRECCIÓN GENERAL DE POBLACIÓN DE OAXACA
ESTRUCTURA ORGÁNICA**



1/ INCLUYE 1 SECRETARÍA PARTICULAR (N-16B) Y 1 ASESOR (N-17B).



GOBIERNO DEL ESTADO
DE OAXACA

5. Bases de preparación de los Estados Financieros.

- a) Los estados financieros de la Dirección General de Población de Oaxaca fueron elaborados bajo principios y contenidos de la Ley General de Contabilidad Gubernamental, Postulados Básicos de Contabilidad Gubernamental, Normas de Información Financiera y los acuerdos emitidos por el Consejo de Armonización Contable.

Se aplicó durante el periodo del 01 de enero al 30 de septiembre de 2021 la normatividad vigente para el reconocimiento, valuación y revelación de los diferentes rubros de la información Financiera, así como las bases de medición: valor de realización, respetando en el total de las operaciones su costo histórico.

6. Políticas de Contabilidad Significativas:

- a) Actualización: El registro de la contabilidad se realizó en base a los lineamientos establecidos por el CONAC.
- b) Informar sobre la realización de operaciones en el extranjero y de sus efectos en la información financiera gubernamental:
Durante el periodo del 01 de enero al 30 de septiembre de 2021, no se realizaron operaciones en Moneda Extranjera.
- c) Método de evaluación de la inversión en acciones en el Sector Paraestatal.
NO APLICA
- d) Sistema y método de valuación de inventarios.
Se realizaron depreciaciones a los activos fijos de acuerdo a lineamientos emitidos por el CONAC.
- e) Beneficios a empleados:

No se tienen reservas para beneficios futuros de los empleados, más que las contempladas anualmente en el presupuesto de egresos del ejercicio presente.



GOBIERNO DEL ESTADO
DE OAXACA

f) Provisiones:

Las provisiones al 30 de septiembre de 2021, lo conforman los siguientes conceptos: en el rubro de servicios personales (nómina de los trabajadores) cuotas obreras IMSS, Cuotas obreras IMSS R.C.V. y Crédito de vivienda.

g) Reservas:

NO se cuenta con Reservas.

h) Cambios en políticas contables y corrección de errores junto con la revelación de los efectos que se tendrá en la información financiera del ente público, ya sea retrospectivos o prospectivos.

i) Reclasificaciones: Durante el periodo del 01 de enero al 30 de septiembre de 2021, no se realizaron reclasificaciones.

j) Depuración y Cancelación de saldos:

Las depuraciones y cancelaciones de saldos se realizaron cada mes en diferentes cuentas contables durante el periodo comprendido: del 01 de enero al 30 de septiembre de 2021, con la finalidad de presentar cifras actualizadas en los Estados Financieros.

7. Posición en Moneda Extranjera y Protección por riesgo Cambiario:

a) Activos en moneda extranjera:

No aplica

b) Pasivos en moneda extranjera:

No se tienen Pasivos en moneda extranjera

c) Posición en moneda extranjera:

No aplica

d) Tipo de cambio:

No aplica

e) Equivalente en moneda nacional:

No aplica



GOBIERNO DEL ESTADO
DE OAXACA

8. Reporte Analítico del Activo:

- a) Vida útil o porcentajes de depreciación, deterioro o amortización utilizados en los diferentes tipos de activos:

Durante el periodo del 01 de enero al 30 de septiembre de 2021, la entidad realizo operaciones en el rubro de Depreciación Deterioro y Amortización Acumulada de Bienes e Intangibles por un importe de \$ 97,226.00 (Noventa y siete mil doscientos veintiséis pesos 00/100 M.N.)

- b) Cambios en el porcentaje de depreciación o valor residual de los activos: No aplica

- c) Importe de los gastos conceptualizados en el ejercicio, tanto financieros como de investigación y desarrollo:
No aplica

- d) Riesgos por tipo de cambio o tipo de interés de las inversiones financieras:
No aplica.

- e) Valor activado en el ejercicio de los bienes construidos por la entidad:
Los bienes de la entidad se reconocen dentro de su Activo No Circulante de su costo histórico, de conformidad con el artículo 29 de la Ley General de Contabilidad Gubernamental. No aplica

- f) Otras circunstancias de carácter significativo que afecten el activo, tales como bienes en garantía, señalados en embargos, litigios, títulos de inversiones, entregados en garantías, baja significativa del valor de inversiones financieras, etc.:
No aplica

- g) Desmantelamiento de Activos, procedimientos, implicaciones, efectos contables:
No aplica



GOBIERNO DEL ESTADO
DE OAXACA

h) Administración de activos; planeación con el objetivo de que el ente los utilice de manera más efectiva:

Se utilizan los activos con la operación y mantenimiento óptimo.

Adicionalmente, se deben incluir las explicaciones de las principales variaciones en el activo, en cuadros comparativos como sigue:

a) Inversiones en valores:

No aplica

b) Patrimonio de Organismos descentralizados

No aplica

c) Inversiones en empresas de participación mayoritaria:

No se tiene inversión en este tipo de empresas.

d) Inversiones en empresas de participación minoritaria:

No aplica.

9. Fideicomisos, Mandatos y Análogos

a) Por ramo administrativo que los reporta:

No aplica.

b) Enlistar los de mayor monto de disponibilidad, relacionando aquellos que conforman el 80% de las disponibilidades:

No aplica

10. Reporte de la Recaudación

a) Análisis del comportamiento de la recaudación correspondiente al ente público o cualquier tipo de ingreso, de forma separada los ingresos locales de los federales:

No aplica

b) Proyección de la recaudación e ingresos en el mediano plazo:

No aplica

11. Información sobre la Deuda y el Reporte Analítico de la Deuda:

"Tercer Informe Trimestral Enero – Septiembre del ejercicio 2021"



GOBIERNO DEL ESTADO
DE OAXACA

Oaxaca
CREAR • CONSTRUIR • CRECER



DIGEPO
Dirección General
de Población de
Oaxaca

- a) Utilizar al menos los siguientes indicadores: Deuda respecto al PIB y deuda respecto a la recaudación tomando, como mínimo, un periodo igual o menor a 5 años.

No aplica

- b) Información de manera agrupada por tipo de valor gubernamental o instrumento financiero en la que se considere interese, comisiones, tasa, perfil de vencimiento y otros gastos de la deuda.

No aplica

12. Calificaciones otorgadas:

No se cuenta con calificaciones otorgadas o certificaciones.

13. Proceso de Mejora:

- a) Principales Políticas de control interno:

El desarrollo de las actividades se basa en tres niveles de operación que se dividen en:

Nivel estratégico, directivo y operativo; para obtener un mejor resultado en nuestras metas institucionales.

- b) Medidas de desempeño financiero, metas y alcance:

Racionar el uso de los recursos, para alcanzar el cumplimiento de las funciones para el ejercicio completo.

14. Información por Segmentos:

Toda la información del Ente, está procesada y se encuentra disponible por la Unidad Responsable de realizar las funciones propias.

15. Eventos Posteriores al Cierre:

El ente público no tiene hechos ocurridos en el periodo posterior al que informa, que proporcionen mayor evidencia sobre eventos que le afectan económicamente y que no se conocían a la fecha de cierre.



GOBIERNO DEL ESTADO
DE OAXACA

Oaxaca
CREAR • CONSTRUIR • CRECER



DIGEPO
Dirección General
de Población de
Oaxaca

16. Partes Relacionadas:

No existen partes relacionadas que pudieran ejercer influencia significativa sobre la toma de decisiones financieras y operativas.

17. Responsabilidad sobre la presentación razonable de los Estados Financieros.

Estos estados Financieros fueron autorizados para su emisión el día 15 del mes de octubre de 2021, por el Mtro. Ignacio Pareja Amador en su carácter de Director General.

Bajo protesta de decir verdad declaro que los Estados Financieros y sus Notas, son razonablemente correctas y son responsabilidad del emisor.

ENCARGADA DE CONTABILIDAD

Eugenia Edith Arango Martínez

JEFA DEL DEPARTAMENTO
ADMINISTRATIVO

L.R.I. Magdalena Espina García

DIRECTOR GENERAL DE
POBLACIÓN

Mtro. Ignacio Pareja Amador

2021-2022
DIRECCIÓN GENERAL
DE POBLACIÓN
DE OAXACA



GOBIERNO DEL ESTADO
DE OAXACA

ESTADO ANALITICO DE INGRESOS PRESUPUESTARIOS

Rubro de Ingresos	Estimado	Ampliaciones y Reducciones	Modificado	Devengado	Recaudado	Diferencia
	(1)	(2)	(3=1+2)	(4)	(5)	(6=3-4)
Impuestos						
Cuotas y aportaciones a seguridad social						
Contribuciones de mejoras						
Derechos						
Productos						
Aprovechamientos						
Ingresos por Ventas de Bienes y Servicios y otros ingresos						
Participaciones, aportaciones, convenios, incentivos derivados de la colaboración fiscal y fondos de aportaciones						
Transferencias, Asignaciones, Subsidios y Otras Ayudas	4,370,708.41	244,523.99	4,615,232.40	3,647,405.27	3,628,077.33	967,827.13
Otros Ingresos	4,370,708.41	244,523.99	4,615,232.40	3,647,405.27	3,628,077.33	967,827.13
TOTAL						967,827.13
				Ingresos excedentes		

Estado Analítico de Ingresos Por Fuente de Financiamiento	Estimado	Ampliaciones y Reducciones	Modificado	Devengado	Recaudado	Diferencia
	(1)	(2)	(3=1+2)	(4)	(5)	(6=3-4)
Ingresos del Gobierno	4,370,708.41	244,523.99	4,615,232.40	3,647,405.27	3,628,077.33	967,827.13
Impuestos						
Cuotas y aportaciones a seguridad social						
Contribuciones de Mejoras						
Derechos						
Productos						
Aprovechamientos						
Participaciones, aportaciones, convenios, incentivos derivados de la colaboración fiscal y fondos de aportaciones						
Transferencias, Asignaciones, Subsidios y Otras Ayudas	4,370,708.41	244,523.99	4,615,232.40	3,647,405.27	3,628,077.33	967,827.13
Otros Ingresos						
Ingresos de Organismos y Empresas						
Cuotas y Aportaciones de Seguridad Social						
Ingresos por Ventas de Bienes y Servicios						
Transferencias, Asignaciones, Subsidios y Otras Ayudas						
Ingresos derivados de financiamiento						
Ingresos derivados de financiamiento						
TOTAL	4,370,708.41	244,523.99	4,615,232.40	3,647,405.27	3,628,077.33	967,827.13
				Ingresos excedentes		967,827.13



ESTADO ANALITICO DEL EJERCICIO DEL PRESUPUESTO DE EGRESOS

CLASIFICACION POR OBJETO DEL GASTO (CAPITULO-CONCEPTO)

Cve	Concepto	Aprobado 1	Ampliaciones / Reducciones 2= (3-1)	Modificado 3 = (1+2)	Devengado 4	Pagado 5	Subejercicio 6 = (3-4)
522	DIRECCIÓN GENERAL DE POBLACIÓN DE OAXACA						
4	TRANSFERENCIAS, ASIGNACIONES, SUBSIDIOS Y OTRAS AYUDAS	4,370,708.41	-3,476.01	4,367,232.40	3,647,405.27	3,628,077.33	719,827.13
1	TRANSFERENCIAS INTERNAS Y ASIGNACIONES AL SECTOR PÚBLICO	4,370,708.41	-3,476.01	4,367,232.40	3,647,405.27	3,628,077.33	719,827.13
5	BIENES MUEBLES, INMUEBLES E INTANGIBLES	0.00	248,000.00	248,000.00	0.00	0.00	248,000.00
1	MOBILIARIO Y EQUIPO DE ADMINISTRACIÓN	0.00	0.00	0.00	0.00	0.00	0.00
4	VEHÍCULOS Y EQUIPO DE TRANSPORTE	0.00	248,000.00	248,000.00	0.00	0.00	248,000.00
	TOTAL DEPENDENCIA / ENTIDAD	4,370,708.41	244,523.99	4,615,232.40	3,647,405.27	3,628,077.33	967,827.13

TERCER INFORME TRIMESTRAL ENERO-SEPTIEMBRE 2021



ESTADO ANALITICO DEL EJERCICIO DEL PRESUPUESTO DE EGRESOS
 CLASIFICACION ECONOMICA (POR TIPO DE GASTO)

Cve	Concepto	Aprobado 1	Ampliaciones / Reducciones 2= (3-1)	Modificado 3 = (1+2)	Devengado 4	Pagado 5	Subejercicio 6 = (3-4)
522	DIRECCIÓN GENERAL DE POBLACIÓN DE OAXACA						
1	GASTO CORRIENTE	4,370,708.41	-3,476.01	4,367,232.40	3,647,405.27	3,628,077.33	719,827.13
2	GASTO DE CAPITAL	0.00	248,000.00	248,000.00	0.00	0.00	248,000.00
	TOTAL DEPENDENCIA / ENTIDAD:	4,370,708.41	244,523.99	4,615,232.40	3,647,405.27	3,628,077.33	967,827.13

TERCER INFORME TRIMESTRAL ENERO-SEPTIEMBRE 2021



ESTADO ANALITICO DEL EJERCICIO DEL PRESUPUESTO DE EGRESOS
CLASIFICACION ADMINISTRATIVA

Cve	Concepto	Aprobado 1	Ampliaciones / Reducciones 2= (3-1)	Modificado 3 = (1+2)	Devengado 4	Pagado Transferido 5	Subejercicio 6 = (3-4)
5	ORGANISMOS PÚBLICOS DESCENTRALIZADOS	4,370,708.41	244,523.99	4,615,232.40	3,647,405.27	3,628,077.33	967,827.13
22	DIRECCIÓN GENERAL DE POBLACIÓN DE OAXACA	4,370,708.41	244,523.99	4,615,232.40	3,647,405.27	3,628,077.33	967,827.13
	TOTAL DEL GASTO:	4,370,708.41	244,523.99	4,615,232.40	3,647,405.27	3,628,077.33	967,827.13

TERCER INFORME TRIMESTRAL ENERO-SEPTIEMBRE 2021



ESTADO ANALITICO DEL EJERCICIO DEL PRESUPUESTO DE EGRESOS

CLASIFICACION FUNCIONAL (FINALIDAD Y FUNCION)

Cve	Concepto	Aprobado 1	Ampliaciones / Reducciones 2= (3-1)	Modificado 3 = (1+2)	Devengado 4	Pagado 5	Subejercicio 6 = (3-4)
522	DIRECCIÓN GENERAL DE POBLACIÓN DE OAXACA						
1	GOBIERNO	4,370,708.41	244,523.99	4,615,232.40	3,647,405.27	3,628,077.33	967,827.13
5	ASUNTOS FINANCIEROS Y HACENDARIOS	4,370,708.41	244,523.99	4,615,232.40	3,647,405.27	3,628,077.33	967,827.13
	TOTAL DEPENDENCIA / ENTIDAD	4,370,708.41	244,523.99	4,615,232.40	3,647,405.27	3,628,077.33	967,827.13



GOBIERNO DEL ESTADO
DE OAXACA



DIGEPO
Dirección General
de Población de
Oaxaca

ENDEUDAMIENTO NETO
DEL 01 DE ENERO AL 30 DE SEPTIEMBRE DE 2021
(Pesos)

Identificación de Crédito o Instrumento	Contratación/Colocación	Amortización	Endeudamiento Neto
	A	B	C = A - B
Créditos Bancarios			
			0
			0
			0
			0
			0
			0
			0
			0
			0
Total Créditos Bancarios	0	0	0
Otros Instrumentos de Deuda			
			0
			0
			0
			0
			0
			0
			0
			0
Total Otros Instrumentos de Deuda	0	0	0
TOTAL	0	0	0

NO APLICA



GOBIERNO DEL ESTADO
DE OAXACA



DIGEPO
Dirección General
de Población de
Oaxaca

INTERESES DE LA DEUDA
DEL 01 DE ENERO AL 30 DE SEPTIEMBRE DE 2021
(Pesos)

Identificación de Crédito o Instrumento	Devengado	Pagado
Créditos Bancarios		
Total de intereses de Créditos Bancarios		0
Otros Instrumentos de Deuda		
Total de intereses de Otros Instrumentos de Deuda	0	0
TOTAL	0	0

NO APLICA



GOBIERNO DEL ESTADO
DE OAXACA



DIGEPO
Dirección General
de Población de
Oaxaca

INDICADORES DE POSTURA FISCAL
DEL 01 DE ENERO AL 30 DE SEPTIEMBRE DE 2021
(Pesos)

Concepto	Estimado	Devengado	Pagado ³
I. Ingresos Presupuestarios (I=1+2)	0	0	0
1. Ingresos del Gobierno de la Entidad Federativa ¹			
2. Ingresos del Sector Paraestatal ¹			
II. Egresos Presupuestarios (II=3+4)	0	0	0
3. Egresos del Gobierno de la Entidad Federativa ²			
4. Egresos del Sector Paraestatal ²			
III. Balance Presupuestario (Superávit o Déficit) (III = I - II)	0	0	0

Concepto	Estimado	Devengado	Pagado ³
III. Balance presupuestario (Superávit o Déficit)	0	0	0
IV. Intereses, Comisiones y Gastos de la Deuda			
V. Balance Primario (Superávit o Déficit) (V= III - IV)	0	0	0

Concepto	Estimado	Devengado	Pagado ³
A. Financiamiento			
B. Amortización de la deuda			
C. Endeudamiento o desendeudamiento (C = A - B)	0	0	0

1. Los Ingresos que se presentan son los ingresos presupuestarios totales sin incluir los ingresos por financiamientos. Los Ingresos del Gobierno de la Entidad Federativa corresponden a los del Poder Ejecutivo, Legislativo Judicial y Autónomos
2. Los egresos que se presentan son los egresos presupuestarios totales sin incluir los egresos por amortización. Los egresos del Gobierno de la Entidad Federativa corresponden a los del Poder Ejecutivo, Legislativo, Judicial y Órganos Autónomos
3. Para Ingresos se reportan los ingresos recaudados; para egresos se reportan los egresos pagados

“Tercer Informe Trimestral Enero – Septiembre del ejercicio 2021”

TERCER INFORME TRIMESTRAL ENERO-SEPTIEMBRE 2021



ESTADO ANALITICO DEL EJERCICIO DEL PRESUPUESTO DE EGRESOS
RESUMEN POR PROGRAMA PRESUPUESTARIO

C o n c e p t o	Aprobado 1	Ampliaciones / Reducciones 2= (3-1)	Modificado 3 = (1+2)	Devengado 4	Pagado 5	Subejercicio 6 = (3-4)
5 ORGANISMOS PÚBLICOS DESCENTRALIZADOS	4,370,708.41	244,523.99	4,615,232.40	3,647,405.27	3,628,077.33	967,827.13
22 DIRECCIÓN GENERAL DE POBLACIÓN DE OAXACA	4,370,708.41	244,523.99	4,615,232.40	3,647,405.27	3,628,077.33	967,827.13
1 PROGRAMAS	4,370,708.41	244,523.99	4,615,232.40	3,647,405.27	3,628,077.33	967,827.13
2 DESEMPEÑO DE LAS FUNCIONES	4,370,708.41	244,523.99	4,615,232.40	3,647,405.27	3,628,077.33	967,827.13
TOTAL DEPENDENCIA / ENTIDAD	4,370,708.41	244,523.99	4,615,232.40	3,647,405.27	3,628,077.33	967,827.13



GOBIERNO DEL ESTADO
DE OAXACA

Oaxaca
CREAR • CONSTRUIR • CRECER



DIGEPO
Dirección General
de Población de
Oaxaca

INDICADORES DE RESULTADOS

Durante el mes de julio se elaboraron seis instrumentos sociodemográficos enfocados en la agenda demográfica para el desarrollo local. En primer lugar, como uno de los acuerdos de la primera sesión ordinaria del Comité de Salud y Nutrición del Estado de Oaxaca, en la DIGEPO se elaboró el “Diagnóstico sobre Salud y nutrición de niñas, niños y adolescentes del estado de Oaxaca”, con base en dos fuentes principales: Censo de Población y Vivienda 2020 y Sistema de Información de la Secretaría de Salud, lo anterior con el propósito de que este diagnóstico guíe el plan de actividades que tendrá en los próximos meses este Comité.

Como segundo instrumento, en el marco del Día Mundial de la Población (11 de julio) se realizó una hoja de datos con información relevante de la población del estado de Oaxaca, lo anterior con el principal objetivo de que las oaxaqueñas y los oaxaqueños conozcan características generales de la población.

Igualmente, teniendo como referencia el Día Mundial de la Población se realizó una infografía con información relevante de la población de los estados de Oaxaca, Chiapas y Guerrero. Tomando como referencia tan importante fecha se elaboró un video con datos sobre la población en Oaxaca.

Como quinto instrumento, en el marco del Día Internacional de la Mujer Afrodescendiente (25 de julio), se realizó una hoja de datos con información sociodemográfica de la población femenina que se considera afromexicana en el estado de Oaxaca, dentro de los datos destaca la condición de alfabetismo y condición de actividad económica. Finalmente, en referencia a la misma conmemoración se realizó una infografía con información sociodemográfica de la población femenina que se considera afromexicana en los estados de Oaxaca, Chiapas y Guerrero.

En lo que se refiere a la coordinación de dos eventos sobresalientes de la agenda demográfica estatal, la DIGEPO colaboró con el Consejo Estatal de Población de Campeche para organizar el Foro "El futuro demográfico de la región Sur-Sureste", en el cual se expusieron diversas perspectivas sobre los retos en materia de población y desarrollo de ambas regiones del país.



GOBIERNO DEL ESTADO
DE OAXACA

Oaxaca
CREAR • CONSTRUIR • CRECER



DIGEPO
Dirección General
de Población de
Oaxaca

Además, como coordinadores del GEPEA el 28 y 29 de julio se llevó a cabo la segunda fase del taller de capacitación de Educación Integral en Sexualidad “Súmate a la EIS”, organizado en colaboración con el Consejo Nacional de Población, en el contexto del Foro Regional para la Implementación de la Estrategia Nacional para la Prevención del Embarazo en Adolescentes (ENAPEA).

Destacar que el 15 de julio, a través de una ceremonia digital, la Dirección General de Población de Oaxaca (DIGEPO) fue galardonada con el Premio de Población de las Naciones Unidas, en la categoría institucional, gracias a sus destacadas contribuciones sobre la concientización de los problemas de población y sus soluciones.

Éste es el máximo galardón que otorga la Organización de las Naciones Unidas (ONU) en materia de población y salud reproductiva, reconociendo la necesidad de fomentar un mejor conocimiento y una mejor comprensión de las cuestiones de población e identificando las consecuencias económicas y sociales de las tendencias demográficas, especialmente las relacionadas con el desarrollo.

Durante el mes de agosto se elaboraron cinco instrumentos sociodemográficos enfocados en la agenda demográfica para el desarrollo local. En primer lugar, en el marco del Día Internacional de los Pueblos Indígenas, se realizó una infografía que contiene información sobre la población indígena en los estados de Oaxaca, Chiapas y Guerrero. En segundo lugar, en el marco del Día Internacional de la Juventud se realizó una infografía que contiene información sobre la población de 15 a 29 años en los estados de Oaxaca, Chiapas y Guerrero, dentro de los que destaca la población que asiste a la escuela y la población que habla alguna lengua indígena. Siguiendo el calendario demográfico, se realizó una infografía correspondiente al Día de los abuelos. Es importante destacar que como cuarto instrumento se realizaron diversos materiales audiovisuales para promocionar el 28º Concurso Nacional de Dibujo y Pintura Infantil y Juvenil 2021, “Saber cuántas, cuántos y quiénes somos” La diversidad de la niñez y juventudes mexicanas en el 2021, el cual organiza en su fase estatal la DIGEPO. Finalmente, como quinto instrumento se realizó el Diagnóstico en materia de embarazo adolescente del municipio de Santa María Huatulco, el cual se integró a la plataforma “Encuentra tu momento”.



GOBIERNO DEL ESTADO
DE OAXACA

Oaxaca
CREAR • CONSTRUIR • CRECER



DIGEPO
Dirección General
de Población de
Oaxaca

Por otro lado, se coordinaron dos eventos sobresalientes de la agenda demográfica estatal, en primer lugar, en cumplimiento a los lineamientos generales para la Organización y Funcionamiento Interno del Grupo Estatal para la Prevención del Embarazo en Adolescentes en Oaxaca, se llevó a la Primera Reunión de Trabajo del Grupo el martes 3 de agosto, con el fin de dar seguimiento al proyecto de PROEQUIDAD 2021.

En segundo lugar, el día 18 de agosto se realizó la segunda parte del Foro “El futuro demográfico de la región Sur-Sureste” donde el Mtro. Ignacio Pareja Amador, participó como ponente con la presentación “El futuro demográfico de la región sur sureste hacia el 2030”.

Durante el mes de septiembre se elaboraron ocho instrumentos sociodemográficos enfocados en la agenda demográfica para el desarrollo local. En primer lugar, en el marco del Día Internacional para la Prevención del Suicidio (10 septiembre) se realizó una infografía con información estadística sobre el suicidio de los estados de Oaxaca, Chiapas y Guerrero, con el objetivo de que a través de estos números se concientice a la población sobre la importancia de la salud mental.

Igualmente se realizaron los diagnósticos en materia de embarazo adolescente para siete municipios prioritarios: Santa María Tonameca, Santiago Juxtlahuaca, Santiago Pinotepa Nacional, Santo Domingo Tehuantepec, Santos Reyes Nopala, Villa de Tututepec y Villa de Zaachila. Se denominan municipios prioritarios, aquellos en los que, de acuerdo a las estadísticas del Subsistema de Información de la Secretaría de Salud (SINAC), presentan un mayor número de casos de embarazos adolescentes. En el año 2019 se registraron 11,931 nacimientos en mujeres de 10 a 19 años en el Estado de Oaxaca. En este sentido y debido a la complejidad geográfica que presenta la entidad, se seleccionaron 60 municipios prioritarios que abarcan las 8 regiones del estado y en donde se concentran el 57.0% (6,804) de los embarazos adolescentes. Es decir, seis de cada diez embarazos ocurren en alguno de estos municipios.



GOBIERNO DEL ESTADO
DE OAXACA

Por otro lado, se coordinaron dos eventos sobresalientes de la agenda demográfica estatal. En primer lugar, se presentó el número 46 de la revista Oaxaca Población Siglo XXI con el tema: Trabajo Infantil, este número es el resultado de la colaboración entre la DIGEPO, Sikanda A.C., World Visión y el Programa Campos de Esperanza. El día 28 de septiembre se llevó a cabo la presentación de este número de la revista a través de la plataforma ZOOM en la que contamos con la participación de los autores de los artículos de la revista como la Periodista Citlalli López y la Mtra. Rosa Mayra quien nos compartió su experiencia de vida del trabajo infantil, así como el Mtro. Oscar Castillo Director del Proyecto Campos de Esperanza. La revista está disponible en el siguiente enlace: <http://www.digepo.oaxaca.gob.mx/recursos/revistas/revista46.pdf>

En segundo lugar, El jueves 30 de septiembre se llevó a cabo la selección de dibujos ganadores del XXVIII Concurso Nacional de Pintura Infantil y Juvenil 2021 en su fase estatal. En este evento estuvieron presentes como jurado calificador el personal de las siguientes instituciones: Secretaría de Cultura, SIPINNA Oaxaca, SEPIA, CGEMSySCyT, INJEO Y SIKANDA A.C.

REPORTE DE AVANCE DE GESTIÓN

UR 522 - DIRECCIÓN GENERAL DE POBLACIÓN DE OAXACA

TERCER TRIMESTRE 2021



OBJETIVO INSTITUCIONAL:	-PROMOVER A TRAVÉS DE LA INFORMACIÓN Y EL CONOCIMIENTO LA CONSOLIDACIÓN DE UNA CULTURA DEMOGRÁFICA QUE PROMUEVA ACTITUDES SENSIBLES, CRÍTICAS Y RESPONSABLES EN LOS DISTINTOS SECTORES DE LA POBLACIÓN.		
ALINEACIÓN PED:	MATRIZ DE INDICADORES PARA RESULTADOS:		
EJE:	02-OAXACA MODERNO Y TRANSPARENTE	FIN:	CONTRIBUIR A ELEVAR LA COMPETITIVIDAD Y LA CALIDAD DE VIDA DE LA CIUDADANÍA
TEMA:	03-GESTIÓN PARA RESULTADOS	PROPÓSITO:	LA ADMINISTRACIÓN PÚBLICA ESTATAL ORIENTA EL GASTO PÚBLICO PARA EL DESARROLLO INTEGRAL DEL ESTADO
OBJETIVO:	01-ELEVAR LA COMPETITIVIDAD DEL ESTADO Y LA CALIDAD DE VIDA DE LA CIUDADANÍA A TRAVÉS DE LA IMPLEMENTACIÓN DEL PRESUPUESTO BASADO EN RESULTADOS DE LA ADMINISTRACIÓN PÚBLICA ESTATAL.	COMPONENTE:	640-MARCO DE DESEMPEÑO ESTRATÉGICO IMPLEMENTADO
ESTRATEGIA:	01-CONTAR CON UNA ADMINISTRACIÓN EFICIENTE Y EFICAZ DE LOS RECURSOS MEDIANTE EL DISEÑO DE UN PRESUPUESTO BASADO EN RESULTADOS ENFOCADO A LA SATISFACCIÓN DE LAS NECESIDADES DE LA POBLACIÓN OAXAQUEÑA.	ACTIVIDAD:	1638-ELABORAR INSTRUMENTO SOCIODEMOGRÁFICO
LÍNEAS DE ACCIÓN:	01-IMPULSAR UNA PLANEACIÓN ESTATAL INTERSECTORIAL BASADA EN RESULTADOS, CON ENFOQUE REGIONAL, A PARTIR DE LA IDENTIFICACIÓN DE LAS NECESIDADES DE LA POBLACIÓN.		
UE:	001-DIRECCIÓN GENERAL DE POBLACIÓN DE OAXACA		

ESTRUCTURA PROGRAMÁTICA							
PROGRAMA		SUBPROGRAMA		PROYECTO		OBRA/ACTIVIDAD	
148-EFICIENCIA DEL GASTO PÚBLICO PARA RESULTADOS		01-IMPLEMENTACIÓN DEL MARCO DE DESEMPEÑO ESTRATÉGICO		000--		001-ELABORACION DE INSTRUMENTOS SOCIODEMOGRÁFICOS ENFOCADOS EN LA AGENDA DEMOGRÁFICA PARA EL DESARROLLO LOCAL.	
POBLACIÓN O ÁREA DE ENFOQUE POTENCIAL	ATRIBUTO DE LA POBLACIÓN O ÁREA DE ENFOQUE:	EJECUTOR DE GASTO	HOMBRES:	0	MUJERES:	0	TOTAL: 98

PRESUPUESTO ANUAL							
Aprobado	Ampliación	Reducción	Modificado	EJERCIDO T1	EJERCIDO T2	EJERCIDO T3	EJERCIDO T4
				1,112,704.67	1,293,724.07	1,190,727.78	0.00
4,292,566.41	726,244.02	492,720.03	4,526,090.40	TOTAL EJERCIDO AL TRIMESTRE VIGENTE			3,597,156.52

PRESUPUESTO TRIMESTRAL DE LA ACTIVIDAD							
Aprobado	Modificado	Comprometido	Devengado	Ejercido	% de Ejercido Vs. Modificado		
930,215.58	1,218,515.36	1,190,727.78	1,190,727.78	1,190,727.78	97.72		

DATOS DEL INDICADOR							
Nombre :	PORCENTAJE DE INSTRUMENTOS SOCIODEMOGRÁFICOS ELABORADOS			Número de indicador :	1732		
Definición :	MIDE EL PORCENTAJE DE INSTRUMENTOS SOCIODEMOGRÁFICOS ELABORADOS, RESPECTO A INSTRUMENTOS SOCIODEMOGRÁFICOS PLANEADOS						
Método de Cálculo :	(NÚMERO DE INSTRUMENTOS SOCIODEMOGRÁFICOS ELABORADOS/INSTRUMENTOS SOCIODEMOGRÁFICOS PLANEADOS)*100						
Tipo	Dimensión	Frecuencia de Medición	Forma de cálculo del indicador	Tipo de Valor	Sentido Esperado		
GESTIÓN	EFICIENCIA	TRIMESTRAL	PORCENTAJE	FLUJO	ASCENDENTE		
MEDIOS DE VERIFICACIÓN / FUENTE INFORMACIÓN				SUPUESTO			
INSTRUMENTOS SOCIODEMOGRÁFICOS ELABORADOS POR EL DEPARTAMENTO DE INVESTIGACIÓN EN POBLACIÓN, BAJO EL RESGUARDO DE LA DIRECCIÓN GENERAL DE POBLACIÓN DE OAXACA.				COOPERACIÓN INTERINSTITUCIONAL E INFORMACIÓN SOCIODEMOGRÁFICA DISPONIBLE-PÚBLICA PARA CONSULTA			

DATOS DE LA META							
Definición de la variable Meta:	1 - NÚMERO DE INSTRUMENTOS SOCIODEMOGRÁFICOS ELABORADOS						
Unidad de medida:	25 - NÚMERO						

LÍNEA BASE				VALOR PROGRAMADO ANUAL			
AÑO	2018	VALOR	82.00	AÑO	2021	VALOR	64.00

AVANCE TRIMESTRAL OBRA/ACTIVIDAD							
METAS	1er.TRIMESTRE	2o.TRIMESTRE	3er.TRIMESTRE	4o.TRIMESTRE	CUMPLIMIENTO DE METAS		
PROGRAMACIÓN INICIAL	13.00	20.00	19.00	12.00	T1+T2+T3+T4	64.00	
PROGRAMACIÓN ACTUALIZADA	13.00	20.00	19.00		T1+T2+T3+T4	52.00	
METAS ALCANZADAS	13.00	20.00	19.00	0.00	T1+T2+T3+T4	52.00	
PORCENTAJE ALCANZADO TRIMESTRAL	100.00	100.00	100.00	0.00	PORCENTAJE ALCANZADO ANUAL	81.25	

PORCENTAJE DE CUMPLIMIENTO ALCANZADO EN EL TRIMESTRE: 100.00 %

JEFE ADMINISTRATIVO
L.R.I. MAGDALENA ESPINA GARCÍA
JEFE DEL DEPARTAMENTO ADMINISTRATIVO

TITULAR DE LA DEPENDENCIA/ENTIDAD
MTRO. IGNACIO PAREJA AMADOR
DIRECTOR GENERAL

REPORTE DE AVANCE DE GESTIÓN

UR 522 - DIRECCIÓN GENERAL DE POBLACIÓN DE OAXACA

TERCER TRIMESTRE 2021



Gobierno del Estado

UE: 001-DIRECCIÓN GENERAL DE POBLACIÓN DE OAXACA

ESTRUCTURA PROGRAMATICA											
PROGRAMA		SUBPROGRAMA		PROYECTO			OBRA/ACTIVIDAD				
148-EFICIENCIA DEL GASTO PÚBLICO PARA RESULTADOS		01-IMPLEMENTACIÓN DEL MARCO DE DESEMPEÑO ESTRATÉGICO		000-- -			002-ELABORACIÓN Y ACTUALIZACIÓN DE INSTRUMENTOS SOCIODEMOGRÁFICOS DIGITALES.				
POBLACIÓN O ÁREA DE ENFOQUE POTENCIAL	ATRIBUTO DE LA POBLACIÓN O ÁREA DE ENFOQUE:	EJECUTOR DE GASTO		HOMBRES:	0	MUJERES:	0	TOTAL:	98		
PRESUPUESTO ANUAL											
Aprobado	Ampliación	Reducción	Modificado	EJERCIDO T1		EJERCIDO T2		EJERCIDO T3			
25,000.00	0.00	0.00	25,000.00	5,875.00		3,525.00		0.00			
								TOTAL EJERCIDO AL TRIMESTRE VIGENTE		9,400.00	
PRESUPUESTO TRIMESTRAL DE LA ACTIVIDAD											
Aprobado		Modificado		Comprometido		Devengado		Ejercido			
0.00		7,000.00		0.00		0.00		0.00			
DATOS DEL INDICADOR											
Nombre :	PORCENTAJE DE INSTRUMENTOS SOCIODEMOGRÁFICOS ELABORADOS				Número de indicador :	1732					
Definición :	MIDE EL PORCENTAJE DE INSTRUMENTOS SOCIODEMOGRÁFICOS ELABORADOS, RESPECTO A INSTRUMENTOS SOCIODEMOGRÁFICOS PLANEADOS										
Método de Cálculo :	(NÚMERO DE INSTRUMENTOS SOCIODEMOGRÁFICOS ELABORADOS/INSTRUMENTOS SOCIODEMOGRÁFICOS PLANEADOS)*100										
Tipo	Dimensión		Frecuencia de Medición		Forma de cálculo del indicador		Tipo de Valor		Sentido Esperado		
GESTIÓN	EFICIENCIA		TRIMESTRAL		PORCENTAJE		FLUJO		ASCENDENTE		
MEDIOS DE VERIFICACIÓN / FUENTE INFORMACIÓN					SUPUESTO						
INSTRUMENTOS SOCIODEMOGRÁFICOS ELABORADOS POR EL DEPARTAMENTO DE INVESTIGACIÓN EN POBLACIÓN, BAJO EL RESGUARDO DE LA DIRECCIÓN GENERAL DE POBLACIÓN DE OAXACA.					COOPERACIÓN INTERINSTITUCIONAL E INFORMACIÓN SOCIODEMOGRÁFICA DISPONIBLE-PÚBLICA PARA CONSULTA						
DATOS DE LA META											
Definición de la variable Meta:	1 - NÚMERO DE INSTRUMENTOS SOCIODEMOGRÁFICOS ELABORADOS										
Unidad de medida:	25 - NÚMERO										
LÍNEA BASE					VALOR PROGRAMADO ANUAL						
AÑO	2018		VALOR	82.00		AÑO	2021		VALOR	3.00	
AVANCE TRIMESTRAL OBRA/ACTIVIDAD											
METAS	1er.TRIMESTRE		2o.TRIMESTRE		3er.TRIMESTRE		4o.TRIMESTRE		CUMPLIMIENTO DE METAS		
PROGRAMACIÓN INICIAL	1.00	1.00	0.00	0.00	1.00	T1+T2+T3+T4		3.00			
PROGRAMACIÓN ACTUALIZADA	1.00	1.00	0.00	0.00	T1+T2+T3+T4		2.00				
METAS ALCANZADAS	1.00	1.00	0.00	0.00	0.00	T1+T2+T3+T4		2.00			
PORCENTAJE ALCANZADO TRIMESTRAL	100.00	100.00	0.00	0.00	0.00	PORCENTAJE ALCANZADO ANUAL		66.67			

PORCENTAJE DE CUMPLIMIENTO ALCANZADO EN EL TRIMESTRE: 0 %

JEFE ADMINISTRATIVO
L.R.I. MAGDALENA ESPINA GARCÍA
JEFA DEL DEPARTAMENTO ADMINISTRATIVO

TITULAR DE LA DEPENDENCIA/ENTIDAD
MTRO. IGNACIO PAREJA AMADOR
DIRECTOR GENERAL

REPORTE DE AVANCE DE GESTIÓN

UR 522 - DIRECCIÓN GENERAL DE POBLACIÓN DE OAXACA

TERCER TRIMESTRE 2021



Gobierno del Estado

UE: 001-DIRECCIÓN GENERAL DE POBLACIÓN DE OAXACA

ESTRUCTURA PROGRAMATICA											
PROGRAMA		SUBPROGRAMA		PROYECTO			OBRA/ACTIVIDAD				
148-EFICIENCIA DEL GASTO PÚBLICO PARA RESULTADOS		01-IMPLEMENTACIÓN DEL MARCO DE DESEMPEÑO ESTRATÉGICO		000-- -			003-COORDINACIÓN Y COLABORACIONES EN EVENTOS SOBRESALIENTES DE LA AGENDA DEMOGRÁFICA ESTATAL.				
POBLACIÓN O ÁREA DE ENFOQUE POTENCIAL	ATRIBUTO DE LA POBLACIÓN O ÁREA DE ENFOQUE:	EJECUTOR DE GASTO		HOMBRES:	0	MUJERES:	0	TOTAL:	98		
PRESUPUESTO ANUAL											
Aprobado	Ampliación	Reducción	Modificado	EJERCIDO T1		EJERCIDO T2		EJERCIDO T3			
53,142.00	11,000.00	0.00	64,142.00	992.00		13,923.65		25,933.10			
								TOTAL EJERCIDO AL TRIMESTRE VIGENTE			
								40,848.75			
PRESUPUESTO TRIMESTRAL DE LA ACTIVIDAD											
Aprobado		Modificado		Comprometido		Devengado		Ejercido			
17,129.00		25,933.10		25,933.10		25,933.10		25,933.10			
DATOS DEL INDICADOR											
Nombre :	PORCENTAJE DE INSTRUMENTOS SOCIODEMOGRÁFICOS ELABORADOS			Número de indicador :	1732						
Definición :	MIDE EL PORCENTAJE DE INSTRUMENTOS SOCIODEMOGRÁFICOS ELABORADOS, RESPECTO A INSTRUMENTOS SOCIODEMOGRÁFICOS PLANEADOS										
Método de Cálculo :	(NÚMERO DE INSTRUMENTOS SOCIODEMOGRÁFICOS ELABORADOS/INSTRUMENTOS SOCIODEMOGRÁFICOS PLANEADOS)*100										
Tipo	Dimensión	Frecuencia de Medición		Forma de cálculo del indicador		Tipo de Valor		Sentido Esperado			
GESTIÓN	EFICIENCIA	TRIMESTRAL		PORCENTAJE		FLUJO		ASCENDENTE			
MEDIOS DE VERIFICACIÓN / FUENTE INFORMACIÓN					SUPUESTO						
INSTRUMENTOS SOCIODEMOGRÁFICOS ELABORADOS POR EL DEPARTAMENTO DE INVESTIGACIÓN EN POBLACIÓN, BAJO EL RESGUARDO DE LA DIRECCIÓN GENERAL DE POBLACIÓN DE OAXACA.					COOPERACIÓN INTERINSTITUCIONAL E INFORMACIÓN SOCIODEMOGRÁFICA DISPONIBLE-PÚBLICA PARA CONSULTA						
DATOS DE LA META											
Definición de la variable Meta:	1 - NÚMERO DE INSTRUMENTOS SOCIODEMOGRÁFICOS ELABORADOS										
Unidad de medida:	25 - NÚMERO										
LÍNEA BASE					VALOR PROGRAMADO ANUAL						
AÑO	2018		VALOR	82.00		AÑO	2021		VALOR	21.00	
AVANCE TRIMESTRAL OBRA/ACTIVIDAD											
METAS	1er.TRIMESTRE		2o.TRIMESTRE		3er.TRIMESTRE		4o.TRIMESTRE		CUMPLIMIENTO DE METAS		
PROGRAMACIÓN INICIAL	5.00	5.00	6.00	6.00	5.00	T1+T2+T3+T4		21.00			
PROGRAMACIÓN ACTUALIZADA	5.00	5.00	6.00	6.00	T1+T2+T3+T4		16.00				
METAS ALCANZADAS	5.00	5.00	6.00	6.00	0.00	T1+T2+T3+T4		16.00			
PORCENTAJE ALCANZADO TRIMESTRAL	100.00	100.00	100.00	100.00	0.00	PORCENTAJE ALCANZADO ANUAL		76.19			

PORCENTAJE DE CUMPLIMIENTO ALCANZADO EN EL TRIMESTRE: 100.00 %

JEFE ADMINISTRATIVO
L.R.I. MAGDALENA ESPINA GARCÍA
JEFA DEL DEPARTAMENTO ADMINISTRATIVO

TITULAR DE LA DEPENDENCIA/ENTIDAD
MTRO. IGNACIO PAREJA AMADOR
DIRECTOR GENERAL



GOBIERNO DEL ESTADO
DE OAXACA

Oaxaca
CREAR • CONSTRUIR • CRECER



DIGEPO
Dirección General
de Población de
Oaxaca

PROGRAMAS Y PROYECTOS DE INVERSION

NO APLICA



GOBIERNO DEL ESTADO
 DE OAXACA

RELACION DE BIENES INMUEBLES QUE COMPONEN EL PATRIMONIO

DEL 01 DE ENERO AL 30 DE SEPTIEMBRE DE 2021

(Pesos)

CUENTA	DESCRIPCIÓN DEL BIEN	Saldo Final
12310	TERRENOS	0
12330	EDIFICIOS NO RESIDENCIALES	0
12351	EDIFICACIÓN HABITACIONAL EN PROCESO	0
12352	EDIFICACIÓN NO HABITACIONAL EN PROCESO	0
12353	CONSTRUCCIÓN DE OBRAS PARA EL ABASTECIMIENTO DE AGUA, PETRÓLEO, GAS, ELECTRICIDAD Y TELECOMUNICACION	0
12354	DIVISIÓN DE TERRENOS Y CONSTRUCCIÓN DE OBRAS DE URBANIZACIÓN EN PROCESO	0
12355	CONSTRUCCIÓN DE VÍAS DE COMUNICACIÓN EN PROCESO	0
12356	OTRAS CONSTRUCCIONES DE INGENIERÍA CIVIL U OBRA PESADA EN PROCESO	0
12357	INSTALACIONES Y EQUIPAMIENTO EN CONSTRUCCIONES EN PROCESO	0
12358	TRABAJOS DE ACABADOS EN EDIFICACIONES Y OTROS TRABAJOS ESPECIALIZADOS EN PROCESO	0
12361	EDIFICACIÓN HABITACIONAL EN PROCESO	0
12362	EDIFICACIÓN NO HABITACIONAL EN PROCESO	0
12363	CONSTRUCCIÓN DE OBRAS PARA EL ABASTECIMIENTO DE AGUA, PETRÓLEO, GAS, ELECTRICIDAD Y TELECOMUNICACION	0
12364	DIVISIÓN DE TERRENOS Y CONSTRUCCIÓN DE OBRAS DE URBANIZACIÓN	0
12365	CONSTRUCCIÓN DE VÍAS DE COMUNICACIÓN EN PROCESO	0
12366	OTRAS CONSTRUCCIONES DE INGENIERÍA CIVIL U OBRA PESADA EN PROCESO	0
12367	INSTALACIONES Y EQUIPAMIENTO EN CONSTRUCCIONES EN PROCESO	0
12369	TRABAJOS DE ACABADOS EN EDIFICACIONES Y OTROS TRABAJOS ESPECIALIZADOS EN PROCESO	0
12390	OTROS BIENES INMUEBLES	0
	SUMA TOTAL:	0



GOBIERNO DEL ESTADO
DE OAXACA

RELACION DE BIENES MUEBLES QUE COMPONEN EL PATRIMONIO
DEL 01 DE ENERO AL 30 DE SEPTIEMBRE DE 2021
(Pesos)

CUENTA	DESCRIPCIÓN DEL BIEN	Saldo Final
12411	MUEBLES DE OFICINA Y ESTANTERÍA	93,907.00
12412	MUEBLES, EXCEPTO DE OFICINA Y ESTANTERÍA	0
12413	EQUIPO DE CÓMPUTO Y DE TECNOLOGÍAS DE LA INFORMACIÓN	282,475.00
12419	OTROS MOBILIARIOS Y EQUIPOS DE ADMINISTRACIÓN	0
12421	EQUIPOS Y APARATOS AUDIOVISUALES	3,200.00
12422	APARATOS DEPORTIVOS	0
12423	CÁMARAS FOTOGRÁFICAS Y DE VIDEO	2,900.00
12429	OTRO MOBILIARIO Y EQUIPO EDUCACIONAL Y RECREATIVO	0
12431	EQUIPO MÉDICO Y DE LABORATORIO	0
12432	INSTRUMENTAL MÉDICO Y DE LABORATORIO	0
12441	AUTOMÓVILES Y CAMIONES	356,400.00
12443	EQUIPO AEROSPAECIAL	0
12445	EMBARCACIONES	0
12449	OTROS EQUIPOS DE TRANSPORTE	0
12450	EQUIPO DE DEFENSA Y SEGURIDAD	0
12461	MAQUINARIA Y EQUIPO AGROPECUARIO	0
12462	MAQUINARIA Y EQUIPO INDUSTRIAL	0
12463	MAQUINARIA Y EQUIPO DE CONSTRUCCIÓN	0
12464	SISTEMAS DE AIRE ACONDICIONADO, CALEFACCIÓN Y DE REFRIGERACIÓN INDUSTRIAL Y COMERCIAL	0
12465	EQUIPO DE COMUNICACIÓN Y TELECOMUNICACIÓN	0
12466	EQUIPOS DE GENERACIÓN ELÉCTRICA, APARATOS Y ACCESORIOS ELÉCTRICOS	0
12467	HERRAMIENTAS Y MÁQUINAS-HERRAMIENTA	0
12469	OTROS EQUIPOS	0
12471	BIENES ARTISTICOS, CULTURALES Y CIENTIFICOS	0
12483	AVES	0
12484	OVINOS Y CAPRINOS	0
12486	EQUINOS	0
12487	ESPECIES MENORES Y DE ZOOLOGICO	0
12488	ÁRBOLES Y PLANTAS	0
12489	OTROS ACTIVOS BIOLÓGICOS	0
	SUMA TOTAL:	738,882.00

“Tercer Informe Trimestral Enero – Septiembre del ejercicio 2021”



GOBIERNO DEL ESTADO
DE OAXACA



DIGEPO
Dirección General
de Población de
Oaxaca

RELACION DE CUENTAS BANCARIAS PRODUCTIVAS ESPECIFICAS
DEL 01 DE ENERO AL 30 DE SEPTIEMBRE DE 2021

FONDO, PROGRAMA O CONVENIO	DATOS DE LA CUENTA BANCARIA		
	INSTITUCION BANCARIA	NUMERO DE CUENTA	FECHA DE APERTURA

NO APLICA



GOBIERNO DEL ESTADO
DE OAXACA

Oaxaca
CREAR • CONSTRUIR • CRECER



DIGEPO
Dirección General
de Población de
Oaxaca

RELACION DE ESQUEMAS BURSATILES Y COBERTURAS FINANCIERAS

NO APLICA



GOBIERNO DEL ESTADO
DE OAXACA



DIGEPO
Dirección General
de Población de
Oaxaca

Montos pagados por ayudas y subsidios
DEL 01 DE ENERO AL 30 DE SEPTIEMBRE DE 2021

Concepto	Ayuda	Subsidio	Sector (económico o social)	Beneficiario	CURP	RFC	Monto Pagado

NO APLICA

DIRECCION GENERAL DE POBLACION DE OAXACA					
Estado de Situación Financiera Detallado - LDF					
Al 30 de septiembre de 2021 y al 31 de diciembre de 2020					
(PESOS)					
Concepto	30 de septiembre de 2021	31 de diciembre de 2020	Concepto	30 de septiembre de 2021	31 de diciembre de 2020
ACTIVO			PASIVO		
Activo Circulante			Pasivo Circulante		
Efectivo y Equivalentes	12,775	44,354	Cuentas por Pagar a Corto Plazo	443,060	330,816
Efectivo			Servicios Personales por Pagar a Corto Plazo		
Bancos/Tesorería			Proveedores por Pagar a Corto Plazo	0	140,000
Bancos/Dependencias y Otros	12,775	44,354	Contratistas por Obras Públicas por Pagar a Corto Plazo		
Inversiones Temporales (Hasta 3 meses)			Participaciones y Aportaciones por Pagar a Corto Plazo		
Fondos con Afectación Específica			Transferencias Otorgadas por Pagar a Corto Plazo	102,401	154,682
Depósitos de Fondos de Terceros en Garantía y/o Administración			Intereses, Comisiones y Otros Gastos de la Deuda Pública por Pagar a Corto Plazo		
Otros Efectivos y Equivalentes			Retenciones y Contribuciones por Pagar a Corto Plazo	62,537	36,133
Derechos a Recibir Efectivo o Equivalentes	430,285	286,462	Devoluciones de la Ley de Ingresos por Pagar a Corto Plazo		
Inversiones Financieras de Corto Plazo			Otras Cuentas por Pagar a Corto Plazo	278,122	1
Cuentas por Cobrar a Corto Plazo			Documentos por Pagar a Corto Plazo	0	0
Deudores Diversos por Cobrar a Corto Plazo	430,285	286,462	Documentos Comerciales por Pagar a Corto Plazo		
Ingresos por Recuperar a Corto Plazo			Documentos con Contratistas por Obras Públicas por Pagar a Corto Plazo		
Deudores por Anticipos de la Tesorería a Corto Plazo			Otros Documentos por Pagar a Corto Plazo		
Préstamos Otorgados a Corto Plazo			Porción a Corto Plazo de la Deuda Pública a Largo Plazo	0	0
Otros Derechos a Recibir Efectivo o Equivalentes a Corto Plazo			Porción a Corto Plazo de la Deuda Pública		
Derechos a Recibir Bienes o Servicios	0	0	Porción a Corto Plazo de Arrendamiento Financiero		
Anticipo a Proveedores por Adquisición de Bienes y Prestación de Servicios a Corto Plazo			Titulos y Valores a Corto Plazo		
Anticipo a Proveedores por Adquisición de Bienes Inmuebles y Muebles a Corto Plazo			Pasivos Diferidos a Corto Plazo	0	0
Anticipo a Proveedores por Adquisición de Bienes Intangibles a Corto Plazo			Ingresos Cobrados por Adelantado a Corto Plazo		
Anticipo a Contratistas por Obras Públicas a Corto Plazo			Intereses Cobrados por Adelantado a Corto Plazo		
Otros Derechos a Recibir Bienes o Servicios a Corto Plazo			Otros Pasivos Diferidos a Corto Plazo		
Inventarios	0	0	Fondos y Bienes de Terceros en Garantía y/o Administración a Corto Plazo	0	0
Inventario de Mercancías para Venta			Fondos en Garantía a Corto Plazo		
Inventario de Mercancías Terminadas			Fondos en Administración a Corto Plazo		
Inventario de Mercancías en Proceso de Elaboración			Fondos Contingentes a Corto Plazo		
Inventario de Materias Primas, Materiales y Suministros para Producción			Fondos de Fideicomisos, Mandatos y Contratos Análogos a Corto Plazo		
Bienes en Tránsito			Otros Fondos de Terceros en Garantía y/o Administración a Corto Plazo		
Almacenes			Valores y Bienes en Garantía a Corto Plazo		
Estimación por Pérdida o Deterioro de Activos Circulantes	0	0	Provisiones a Corto Plazo	0	0
Estimaciones para Cuentas Incobrables por Derechos a Recibir Efectivo o Equivalentes			Provisión para Demandas y Juicios a Corto Plazo		
Estimación por Deterioro de Inventarios			Provisión para Contingencias a Corto Plazo		
Otros Activos Circulantes	0	0	Otras Provisiones a Corto Plazo		
Valores en Garantía			Otros Pasivos a Corto Plazo	0	0
Bienes en Garantía (excluye depósitos de fondos)			Ingresos por Clasificar		
Bienes Derivados de Embargos, Decomisos, Aseguramientos y Dación en Pago			Recaudación por Participar		
Adquisición con Fondos de Terceros			Otros Pasivos Circulantes		
Total de Activos Circulantes	443,060	330,816	Total de Pasivos Circulantes	443,060	330,816
Activo No Circulante			Pasivo No Circulante		
Inversiones Financieras a Largo Plazo			Cuentas por Pagar a Largo Plazo		
Derechos a Recibir Efectivo o Equivalentes a Largo Plazo			Documentos por Pagar a Largo Plazo		
Bienes Inmuebles, Infraestructura y Construcciones en Proceso			Deuda Pública a Largo Plazo		
Bienes Muebles	738,882	738,882	Pasivos Diferidos a Largo Plazo		
Activos Intangibles			Fondos y Bienes de Terceros en Garantía y/o en Administración a Largo Plazo		
Depreciación, Deterioro y Amortización Acumulada de Bienes	-395,347	-298,120	Provisiones a Largo Plazo		
Activos Diferidos			Total de Pasivos No Circulantes	0	0
Estimación por Pérdida o Deterioro de Activos no Circulantes			Total del Pasivo	443,060	330,816
Otros Activos no Circulantes			HACIENDA PÚBLICA/PATRIMONIO		
Total de Activos No Circulantes	343,535	440,762	Hacienda Pública/Patrimonio Contribuido	61,820	61,820
Total del Activo	786,595	771,578	Aportaciones		
			Donaciones de Capital		
			Actualización de la Hacienda Pública/Patrimonio	61,820	61,820
			Hacienda Pública/Patrimonio Generado	281,715	378,942
			Resultados del Ejercicio (Ahorro/ Desahorro)	-97,227	38,897
			Resultados de Ejercicios Anteriores	378,942	340,045
			Revalúos		
			Reservas		
			Rectificaciones de Resultados de Ejercicios Anteriores		
			Exceso o Insuficiencia en la Actualización de la Hacienda Pública/Patrimonio	0	0
			Resultado por Posición Monetaria		
			Resultado por Tenencia de Activos no Monetarios		
			Total Hacienda Pública/Patrimonio	343,535	440,762
			Total del Pasivo y Hacienda Pública/Patrimonio	786,595	771,578

DIRECCIÓN GENERAL DE POBLACIÓN DE OAXACA
Balance Presupuestario - LDF
Del 1 de enero al 30 de septiembre de 2021
(PESOS)

Concepto	Estimado/ Aprobado	Devengado	Recaudado/ Pagado
A. Ingresos Totales (A = A1+A2+A3)	4,370,708	3,647,405	3,628,077
A1. Ingresos de Libre Disposición	4,370,708	3,647,405	3,628,077
A2. Transferencias Federales Etiquetadas			
A3. Financiamiento Neto			
B. Egresos Presupuestarios¹ (B = B1+B2)	4,370,708	3,647,405	3,628,077
B1. Gasto No Etiquetado (sin incluir Amortización de la Deuda Pública)	4,370,708	3,647,405	3,628,077
B2. Gasto Etiquetado (sin incluir Amortización de la Deuda Pública)			
C. Remanentes del Ejercicio Anterior (C = C1 + C2)		0	0
C1. Remanentes de Ingresos de Libre Disposición aplicados en el periodo			
C2. Remanentes de Transferencias Federales Etiquetadas aplicados en el periodo			
I. Balance Presupuestario (I = A - B + C)	0	0	0
II. Balance Presupuestario sin Financiamiento Neto (II = I - A3)	0	0	0
III. Balance Presupuestario sin Financiamiento Neto y sin Remanentes del Ejercicio Anterior (III = II - C)	0	0	0

Concepto	Aprobado	Devengado	Pagado
E. Intereses, Comisiones y Gastos de la Deuda (E = E1+E2)	0	0	0
E1. Intereses, Comisiones y Gastos de la Deuda con Gasto No Etiquetado			
E2. Intereses, Comisiones y Gastos de la Deuda con Gasto Etiquetado			
IV. Balance Primario (IV = III + E)	0	0	0

Concepto	Estimado/ Aprobado	Devengado	Recaudado/ Pagado
F. Financiamiento (F = F1 + F2)	0	0	0
F1. Financiamiento con Fuente de Pago de Ingresos de Libre Disposición			
F2. Financiamiento con Fuente de Pago de Transferencias Federales Etiquetadas			
G. Amortización de la Deuda (G = G1 + G2)	0	0	0
G1. Amortización de la Deuda Pública con Gasto No Etiquetado			
G2. Amortización de la Deuda Pública con Gasto Etiquetado			
A3. Financiamiento Neto (A3 = F - G)	0	0	0

Concepto	Estimado/ Aprobado	Devengado	Recaudado/ Pagado
A1. Ingresos de Libre Disposición	4,370,708	3,647,405	3,628,077
A3.1 Financiamiento Neto con Fuente de Pago de Ingresos de Libre Disposición (A3.1 = F1 - G1)			
F1. Financiamiento con Fuente de Pago de Ingresos de Libre Disposición			
G1. Amortización de la Deuda Pública con Gasto No Etiquetado			
B1. Gasto No Etiquetado (sin incluir Amortización de la Deuda Pública)	4,370,708	3,647,405	3,628,077
C1. Remanentes de Ingresos de Libre Disposición aplicados en el periodo			
V. Balance Presupuestario de Recursos Disponibles (V = A1 + A3.1 - B1 + C1)	0	0	0
VI. Balance Presupuestario de Recursos Disponibles sin Financiamiento Neto (VI = V - A3.1)	0	0	0

Concepto	Estimado/ Aprobado	Devengado	Recaudado/ Pagado
A2. Transferencias Federales Etiquetadas			
A3.2 Financiamiento Neto con Fuente de Pago de Transferencias Federales Etiquetadas (A3.2 = F2 - G2)	0	0	0
F2. Financiamiento con Fuente de Pago de Transferencias Federales			
G2. Amortización de la Deuda Pública con Gasto Etiquetado			
B2. Gasto Etiquetado (sin incluir Amortización de la Deuda Pública)			
C2. Remanentes de Transferencias Federales Etiquetadas aplicados en el periodo			
VII. Balance Presupuestario de Recursos Etiquetados (VII = A2 + A3.2 - B2 + C2)	0	0	0
VIII. Balance Presupuestario de Recursos Etiquetados sin Financiamiento Neto (VIII = VII - A3.2)	0	0	0

DIRECCIÓN GENERAL DE POBLACIÓN DE OAXACA
Estado Analítico de Ingreso Detallado - LDF
Del 1 de enero al 30 de septiembre de 2021
(PESOS)

Concepto	Ingreso					Diferencia
	Estimado	Ampliaciones/ (Reducciones)	Modificado	Devengado	Recaudado	
Ingresos de Libre Disposición						
A. Impuestos						
B. Cuotas y Aportaciones de Seguridad Social						
C. Contribuciones de Mejoras						
D. Derechos						
E. Productos						
F. Aprovechamientos						
G. Ingresos por Ventas de Bienes y Servicios						
H. Participaciones (H=h1+h2+h3+h4+h5+h6+h7+h8+h9+h10+h11)	0	0	0	0	0	0
h1) Fondo General de Participaciones						
h2) Fondo de Fomento Municipal						
h3) Fondo de Fiscalización y Recaudación						
h4) Fondo de Compensación						
h5) Fondo de Extracción de Hidrocarburos						
h6) Impuesto Especial Sobre Producción y Servicios						
h7) 0.136% de la Recaudación Federal Participable						
h8) 3.17% Sobre Extracción de Petróleo						
h9) Gasolinas y Diésel						
h10) Fondo del Impuesto Sobre la Renta						
h11) Fondo de Estabilización de los Ingresos de las Entidades Federativas						
I. Incentivos Derivados de la Colaboración Fiscal (I=i1+i2+i3+i4+i5)	0	0	0	0	0	0
i1) Tenencia o Uso de Vehículos						
i2) Fondo de Compensación ISAN						
i3) Impuesto Sobre Automóviles Nuevos						
i4) Fondo de Compensación de Repecos-Intermedios						
i5) Otros Incentivos Económicos						
J. Transferencias	4,370,708	244,524	4,615,232	3,647,405	3,628,077	967,827
K. Convenios						
k1) Otros Convenios y Subsidios						
L. Otros Ingresos de Libre Disposición (L=l1+l2)	0	0	0	0	0	0
l1) Participaciones en Ingresos Locales						
l2) Otros Ingresos de Libre Disposición						
I. Total de Ingresos de Libre Disposición (I=A+B+C+D+E+F+G+H+I+J+K+L)	4,370,708	244,524	4,615,232	3,647,405	3,628,077	967,827
Ingresos Excedentes de Ingresos de Libre Disposición						
Transferencias Federales Etiquetadas						
A. Aportaciones (A=a1+a2+a3+a4+a5+a6+a7+a8)	0	0	0	0	0	0
a1) Fondo de Aportaciones para la Nómina Educativa y Gasto Operativo						
a2) Fondo de Aportaciones para los Servicios de Salud						
a3) Fondo de Aportaciones para la Infraestructura Social						
a4) Fondo de Aportaciones para el Fortalecimiento de los Municipios y de las Demarcaciones Territoriales del Distrito Federal						
a5) Fondo de Aportaciones Múltiples						
a6) Fondo de Aportaciones para la Educación Tecnológica y de Adultos						
a7) Fondo de Aportaciones para la Seguridad Pública de los Estados y del Distrito Federal						
a8) Fondo de Aportaciones para el Fortalecimiento de las Entidades Federativas						
B. Convenios (B=b1+b2+b3+b4)	0	0	0	0	0	0
b1) Convenios de Protección Social en Salud						
b2) Convenios de Descentralización						
b3) Convenios de Reasignación						
b4) Otros Convenios y Subsidios						
C. Fondos Distintos de Aportaciones (C=c1+c2)	0	0	0	0	0	0
c1) Fondo para Entidades Federativas y Municipios Productores de Hidrocarburos						
c2) Fondo Minero						
D. Transferencias, Subsidios y Subvenciones, y Pensiones y Jubilaciones						
E. Otras Transferencias Federales Etiquetadas						
II. Total de Transferencias Federales Etiquetadas (II = A + B + C + D + E)	0	0	0	0	0	0
III. Ingresos Derivados de Financiamientos (III = A)	0	0	0	0	0	0
A. Ingresos Derivados de Financiamientos						
IV. Total de Ingresos (IV = I + II + III)	4,370,708	244,524	4,615,232	3,647,405	3,628,077	967,827
Datos Informativos						
1. Ingresos Derivados de Financiamientos con Fuente de Pago de Ingresos de Libre Disposición						
2. Ingresos Derivados de Financiamientos con Fuente de Pago de Transferencias Federales Etiquetadas						
3. Ingresos Derivados de Financiamientos (3 = 1 + 2)	0	0	0	0	0	0

DIRECCION GENERAL DE POBLACION DE OAXACA Informe Analítico de la Deuda Pública y Otros Pasivos - LDF Del 1 de enero al 30 de septiembre de 2021 (PESOS)							
Denominación de la Deuda Pública y Otros Pasivos	Saldo al 31 de diciembre de 2020-1 (d)	Disposiciones del Periodo (e)	Amortizaciones del Periodo (f)	Revaluaciones, Reclasificaciones y Otros Ajustes (g)	Saldo Final del Periodo (h) h=d+e-f+g	Pago de Intereses del Periodo (i)	Pago de Comisiones y demás costos asociados durante el Periodo (j)
1. Deuda Pública (1=A+B)							
A. Corto Plazo (A=a1+a2+a3)							
a1) Instituciones de Crédito							
a2) Títulos y Valores							
a3) Arrendamientos Financieros							
B. Largo Plazo (B=b1+b2+b3)							
b1) Instituciones de Crédito							
b2) Títulos y Valores							
b3) Arrendamientos Financieros							
2. Otros Pasivos	330,816	4,419,387	4,307,143		443,060		
3. Total de la Deuda Pública y Otros Pasivos (3=1+2)	330,816	4,419,387	4,307,143		443,060		
4. Deuda Contingente 1 (Informativo)							
A. Deuda Contingente 1							
B. Deuda Contingente 2							
C. Deuda Contingente XX							
5. Valor de Instrumentos Bono Cupón Cero 2 (Informativo)							
A. Instrumento Bono Cupón Cero 1							
B. Instrumento Bono Cupón Cero 2							
C. Instrumento Bono Cupón Cero XX							

1 Se refiere a cualquier Financiamiento sin fuente o garantía de pago definida, que sea asumida de manera solidaria o subsidiaria por las Entidades Federativas con sus Municipios, organismos descentralizados y empresas de participación estatal mayoritaria y fideicomisos, locales o municipales, y por los Municipios con sus respectivos organismos descentralizados y empresas de participación municipal mayoritaria.

2 Se refiere al valor del Bono Cupón Cero que respalda el pago de los créditos asociados al mismo (Activo).

Obligaciones a Corto Plazo (k)	Monto Contratado (l)	Plazo Pactado (m)	Tasa de Interés (n)	Comisiones y Costos Relacionados (o)	Tasa Efectiva (p)
6. Obligaciones a Corto Plazo (Informativo)					
A. Crédito 1					
B. Crédito 2					
C. Crédito XX					

DIRECCIÓN GENERAL DE POBLACIÓN DE OAXACA
 Informe Analítico de Obligaciones Diferentes de Financiamientos-LDF
 Del 1 de enero al 30 de septiembre de 2021
 (PESOS)

Denominación de las Obligaciones Diferentes de Financiamiento (c)	Fecha del Contrato (d)	Fecha de inicio de operación del proyecto (e)	Fecha de vencimiento (f)	Monto de la inversión pactado (g)	Plazo pactado (h)	Monto promedio mensual del pago de la contraprestación (i)	Monto promedio mensual del pago de la contraprestación correspondiente al pago de inversión (j)	Monto pagado de la inversión al 31 de diciembre de 2020 (k)	Monto pagado de la inversión actualizado al 31 de diciembre de 2020 (l)	Saldo pendiente por pagar de la inversión al 31 de diciembre de 2020 (m = g - l)
A. Asociaciones Público Privadas (APP's) (A=a+b+c+d) a) APP 1 b) APP 2 c) APP 3 d) APP XX										
B. Otros Instrumentos (B=a+b+c+d) a) Otro Instrumento 1 b) Otro Instrumento 2 c) Otro Instrumento 3 d) Otro Instrumento XX										
C. Total de Obligaciones Diferentes de Financiamiento (C=A+B)										

No aplica

DIRECCIÓN GENERAL DE POBLACIÓN DE OAXACA
Estado Analítico del Ejercicio del Presupuesto de Egresos Detallado - LDF
Clasificación por Objeto del Gasto (Capítulo y Concepto)
Del 1 de enero al 30 de septiembre de 2021
(PESOS)

Concepto	Egresos					Subejercicio
	Aprobado	Ampliaciones/ (Reducciones)	Modificado	Devengado	Pagado	
I. Gasto No Etiquetado (I=A+B+C+D+E+F+G+H+I)	4,370,708	-3,476	4,367,232	3,647,405	3,628,077	719,827
A. Servicios Personales (A=a1+a2+a3+a4+a5+a6+a7)	0	0	0	0	0	0
a1) Remuneraciones al Personal de Carácter Permanente	0	0	0	0	0	0
a2) Remuneraciones al Personal de Carácter Transitorio	0	0	0	0	0	0
a3) Remuneraciones Adicionales y Especiales	0	0	0	0	0	0
a4) Seguridad Social	0	0	0	0	0	0
a5) Otras Prestaciones Sociales y Económicas	0	0	0	0	0	0
a6) Previsiones	0	0	0	0	0	0
a7) Pago de Estímulos a Servidores Públicos	0	0	0	0	0	0
B. Materiales y Suministros (B=b1+b2+b3+b4+b5+b6+b7+b8+b9)	0	0	0	0	0	0
b1) Materiales de Administración, Emisión de Documentos y Artículos Oficiales	0	0	0	0	0	0
b2) Alimentos y Utensilios	0	0	0	0	0	0
b3) Materias Primas y Materiales de Producción y Comercialización	0	0	0	0	0	0
b4) Materiales y Artículos de Construcción y de Reparación	0	0	0	0	0	0
b5) Productos Químicos, Farmacéuticos y de Laboratorio	0	0	0	0	0	0
b6) Combustibles, Lubricantes y Aditivos	0	0	0	0	0	0
b7) Vestuario, Blancos, Prendas de Protección y Artículos Deportivos	0	0	0	0	0	0
b8) Materiales y Suministros Para Seguridad	0	0	0	0	0	0
b9) Herramientas, Refacciones y Accesorios Menores	0	0	0	0	0	0
C. Servicios Generales (C=c1+c2+c3+c4+c5+c6+c7+c8+c9)	0	0	0	0	0	0
c1) Servicios Básicos	0	0	0	0	0	0
c2) Servicios de Arrendamiento	0	0	0	0	0	0
c3) Servicios Profesionales, Científicos, Técnicos y Otros Servicios	0	0	0	0	0	0
c4) Servicios Financieros, Bancarios y Comerciales	0	0	0	0	0	0
c5) Servicios de Instalación, Reparación, Mantenimiento y Conservación	0	0	0	0	0	0
c6) Servicios de Comunicación Social y Publicidad	0	0	0	0	0	0
c7) Servicios de Traslado y Viáticos	0	0	0	0	0	0
c8) Servicios Oficiales	0	0	0	0	0	0
c9) Otros Servicios Generales	0	0	0	0	0	0
D. Transferencias, Asignaciones, Subsidios y Otras Ayudas (D=d1+d2+d3+d4+d5+d6+d7+d8+d9)	4,370,708	-3,476	4,367,232	3,647,405	3,628,077	719,827
d1) Transferencias Internas y Asignaciones al Sector Público	4,370,708	-3,476	4,367,232	3,647,405	3,628,077	719,827
d2) Transferencias al Resto del Sector Público	0	0	0	0	0	0
d3) Subsidios y Subvenciones	0	0	0	0	0	0
d4) Ayudas Sociales	0	0	0	0	0	0
d5) Pensiones y Jubilaciones	0	0	0	0	0	0
d6) Transferencias a Fideicomisos, Mandatos y Otros Análogos	0	0	0	0	0	0
d7) Transferencias a la Seguridad Social	0	0	0	0	0	0
d8) Donativos	0	0	0	0	0	0
d9) Transferencias al Exterior	0	0	0	0	0	0
E. Bienes Muebles, Inmuebles e Intangibles (E=e1+e2+e3+e4+e5+e6+e7+e8+e9)	0	248,000	248,000	0	0	248,000
e1) Mobiliario y Equipo de Administración	0	248,000	248,000	0	0	248,000
e2) Mobiliario y Equipo Educativo y Recreativo	0	0	0	0	0	0
e3) Equipo e Instrumental Médico y de Laboratorio	0	0	0	0	0	0
e4) Vehículos y Equipo de Transporte	0	0	0	0	0	0
e5) Equipo de Defensa y Seguridad	0	0	0	0	0	0
e6) Maquinaria, Otros Equipos y Herramientas	0	0	0	0	0	0
e7) Activos Biológicos	0	0	0	0	0	0
e8) Bienes Inmuebles	0	0	0	0	0	0
e9) Activos Intangibles	0	0	0	0	0	0
F. Inversión Pública (F=f1+f2+f3)	0	0	0	0	0	0
f1) Obra Pública en Bienes de Dominio Público	0	0	0	0	0	0
f2) Obra Pública en Bienes Propios	0	0	0	0	0	0
f3) Proyectos Productivos y Acciones de Fomento	0	0	0	0	0	0
G. Inversiones Financieras y Otras Provisiones (G=g1+g2+g3+g4+g5+g6+g7)	0	0	0	0	0	0
g1) Inversiones Para el Fomento de Actividades Productivas	0	0	0	0	0	0
g2) Acciones y Participaciones de Capital	0	0	0	0	0	0
g3) Compra de Títulos y Valores	0	0	0	0	0	0
g4) Concesión de Préstamos	0	0	0	0	0	0
g5) Inversiones en Fideicomisos, Mandatos y Otros Análogos	0	0	0	0	0	0
Fideicomiso de Desastres Naturales (Informativo)	0	0	0	0	0	0
g6) Otras Inversiones Financieras	0	0	0	0	0	0
g7) Provisiones para Contingencias y Otras Erogaciones Especiales	0	0	0	0	0	0
H. Participaciones y Aportaciones (H=h1+h2+h3)	0	0	0	0	0	0
h1) Participaciones	0	0	0	0	0	0
h2) Aportaciones	0	0	0	0	0	0
h3) Convenios	0	0	0	0	0	0
I. Deuda Pública (I=i1+i2+i3+i4+i5+i6+i7)	0	0	0	0	0	0
i1) Amortización de la Deuda Pública	0	0	0	0	0	0
i2) Intereses de la Deuda Pública	0	0	0	0	0	0
i3) Comisiones de la Deuda Pública	0	0	0	0	0	0
i4) Gastos de la Deuda Pública	0	0	0	0	0	0
i5) Costo por Coberturas	0	0	0	0	0	0
i6) Apoyos Financieros	0	0	0	0	0	0
i7) Adeudos de Ejercicios Fiscales Anteriores (ADEFAS)	0	0	0	0	0	0

Concepto	Egresos					Subejercicio
	Aprobado	Ampliaciones/ (Reducciones)	Modificado	Devengado	Pagado	
II. Gasto Etiquetado (II=A+B+C+D+E+F+G+H+I)	0	0	0	0	0	0
A. Servicios Personales (A=a1+a2+a3+a4+a5+a6+a7)	0	0	0	0	0	0
a1) Remuneraciones al Personal de Carácter Permanente						
a2) Remuneraciones al Personal de Carácter Transitorio						
a3) Remuneraciones Adicionales y Especiales						
a4) Seguridad Social						
a5) Otras Prestaciones Sociales y Económicas						
a6) Previsiones						
a7) Pago de Estímulos a Servidores Públicos						
B. Materiales y Suministros (B=b1+b2+b3+b4+b5+b6+b7+b8+b9)	0	0	0	0	0	0
b1) Materiales de Administración, Emisión de Documentos y Artículos Oficiales						
b2) Alimentos y Utensilios						
b3) Materias Primas y Materiales de Producción y Comercialización						
b4) Materiales y Artículos de Construcción y de Reparación						
b5) Productos Químicos, Farmacéuticos y de Laboratorio						
b6) Combustibles, Lubricantes y Aditivos						
b7) Vestuario, Blancos, Prendas de Protección y Artículos Deportivos						
b8) Materiales y Suministros Para Seguridad						
b9) Herramientas, Refacciones y Accesorios Menores						
C. Servicios Generales (C=c1+c2+c3+c4+c5+c6+c7+c8+c9)	0	0	0	0	0	0
c1) Servicios Básicos						
c2) Servicios de Arrendamiento						
c3) Servicios Profesionales, Científicos, Técnicos y Otros Servicios						
c4) Servicios Financieros, Bancarios y Comerciales						
c5) Servicios de Instalación, Reparación, Mantenimiento y Conservación						
c6) Servicios de Comunicación Social y Publicidad						
c7) Servicios de Traslado y Viáticos						
c8) Servicios Oficiales						
c9) Otros Servicios Generales						
D. Transferencias, Asignaciones, Subsidios y Otras Ayudas (D=d1+d2+d3+d4+d5+d6+d7+d8+d9)	0	0	0	0	0	0
d1) Transferencias Internas y Asignaciones al Sector Público						
d2) Transferencias al Resto del Sector Público						
d3) Subsidios y Subvenciones						
d4) Ayudas Sociales						
d5) Pensiones y Jubilaciones						
d6) Transferencias a Fideicomisos, Mandatos y Otros Análogos						
d7) Transferencias a la Seguridad Social						
d8) Donativos						
d9) Transferencias al Exterior						
E. Bienes Muebles, Inmuebles e Intangibles (E=e1+e2+e3+e4+e5+e6+e7+e8+e9)	0	0	0	0	0	0
e1) Mobiliario y Equipo de Administración						
e2) Mobiliario y Equipo Educativo y Recreativo						
e3) Equipo e Instrumental Médico y de Laboratorio						
e4) Vehículos y Equipo de Transporte						
e5) Equipo de Defensa y Seguridad						
e6) Maquinaria, Otros Equipos y Herramientas						
e7) Activos Biológicos						
e8) Bienes Inmuebles						
e9) Activos Intangibles						
F. Inversión Pública (F=f1+f2+f3)	0	0	0	0	0	0
f1) Obra Pública en Bienes de Dominio Público						
f2) Obra Pública en Bienes Propios						
f3) Proyectos Productivos y Acciones de Fomento						
G. Inversiones Financieras y Otras Provisiones (G=g1+g2+g3+g4+g5+g6+g7)	0	0	0	0	0	0
g1) Inversiones Para el Fomento de Actividades Productivas						
g2) Acciones y Participaciones de Capital						
g3) Compra de Títulos y Valores						
g4) Concesión de Préstamos						
g5) Inversiones en Fideicomisos, Mandatos y Otros Análogos						
Fideicomiso de Desastres Naturales (Informativo)						
g6) Otras Inversiones Financieras						
g7) Provisiones para Contingencias y Otras Erogaciones Especiales						
H. Participaciones y Aportaciones (H=h1+h2+h3)	0	0	0	0	0	0
h1) Participaciones						
h2) Aportaciones						
h3) Convenios						
I. Deuda Pública (I=i1+i2+i3+i4+i5+i6+i7)	0	0	0	0	0	0
i1) Amortización de la Deuda Pública						
i2) Intereses de la Deuda Pública						
i3) Comisiones de la Deuda Pública						
i4) Gastos de la Deuda Pública						
i5) Costo por Coberturas						
i6) Apoyos Financieros						
i7) Adeudos de Ejercicios Fiscales Anteriores (ADEFAS)						
III. Total de Egresos (III = I + II)	4,370,708	244,524	4,615,232	3,647,405	3,628,077	967,827

DIRECCIÓN GENERAL DE POBLACIÓN DE OAXACA
Estado Analítico del Ejercicio del Presupuesto de Egresos Detallado - LDF
Clasificación Administrativa
Del 1 de enero al 30 de septiembre de 2021
(PESOS)

Concepto	Egresos					Subejercicio
	Aprobado	Ampliaciones/ (Reducciones)	Modificado	Devengado	Pagado	
I. Gasto No Etiquetado (I=A) A. DIRECCIÓN GENERAL DE POBLACIÓN DE OAXACA	4,370,708	244,524	4,615,232	3,647,405	3,628,077	967,827
II. Gasto Etiquetado (II=A)	0	0	0	0	0	0
III. Total de Egresos (III = I + II)	4,370,708	244,524	4,615,232	3,647,405	3,628,077	967,827

DIRECCIÓN GENERAL DE POBLACIÓN DE OAXACA
Estado Analítico del Ejercicio del Presupuesto de Egresos Detallado - LDF
Clasificación Funcional (Finalidad y Función)
Del 1 de enero al 30 de septiembre de 2021
(PESOS)

Concepto	Egresos					Subejercicio
	Aprobado	Ampliaciones/ (Reducciones)	Modificado	Devengado	Pagado	
I. Gasto No Etiquetado (I=A+B+C+D)	4,370,708	244,524	4,615,232	3,647,405	3,628,077	967,827
A. Gobierno (A=a1+a2+a3+a4+a5+a6+a7+a8)	4,370,708	244,524	4,615,232	3,647,405	3,628,077	967,827
a1) Legislación						0
a2) Justicia						0
a3) Coordinación de la Política de Gobierno						0
a4) Relaciones Exteriores						0
a5) Asuntos Financieros y Hacendarios	4,370,708	244,524	4,615,232	3,647,405	3,628,077	967,827
a6) Seguridad Nacional						0
a7) Asuntos de Orden Público y de Seguridad Interior						0
a8) Otros Servicios Generales						0
B. Desarrollo Social (B=b1+b2+b3+b4+b5+b6+b7)	0	0	0	0	0	0
b1) Protección Ambiental						0
b2) Vivienda y Servicios a la Comunidad						0
b3) Salud						0
b4) Recreación, Cultura y Otras Manifestaciones Sociales						0
b5) Educación						0
b6) Protección Social						0
b7) Otros Asuntos Sociales						0
C. Desarrollo Económico (C=c1+c2+c3+c4+c5+c6+c7+c8+c9)	0	0	0	0	0	0
c1) Asuntos Económicos, Comerciales y Laborales en General						0
c2) Agropecuaria, Silvicultura, Pesca y Caza						0
c3) Combustibles y Energía						0
c4) Minería, Manufacturas y Construcción						0
c5) Transporte						0
c6) Comunicaciones						0
c7) Turismo						0
c8) Ciencia, Tecnología e Innovación						0
c9) Otras Industrias y Otros Asuntos Económicos						0
D. Otras No Clasificadas en Funciones Anteriores (D=d1+d2+d3+d4)	0	0	0	0	0	0
d1) Transacciones de la Deuda Pública / Costo Financiero de la						0
d2) Transferencias, Participaciones y Aportaciones Entre Diferentes Niveles y Órdenes de Gobierno						0
d3) Saneamiento del Sistema Financiero						0
d4) Adeudos de Ejercicios Fiscales Anteriores						0
II: Gasto Etiquetado (II=A+B+C+D)	0	0	0	0	0	0
A. Gobierno (A=a1+a2+a3+a4+a5+a6+a7+a8)	0	0	0	0	0	0
a1) Legislación						0
a2) Justicia						0
a3) Coordinación de la Política de Gobierno						0
a4) Relaciones Exteriores						0
a5) Asuntos Financieros y Hacendarios						0
a6) Seguridad Nacional						0
a7) Asuntos de Orden Público y de Seguridad Interior						0
a8) Otros Servicios Generales						0
B. Desarrollo Social (B=b1+b2+b3+b4+b5+b6+b7)	0	0	0	0	0	0
b1) Protección Ambiental						0
b2) Vivienda y Servicios a la Comunidad						0
b3) Salud						0
b4) Recreación, Cultura y Otras Manifestaciones Sociales						0
b5) Educación						0
b6) Protección Social						0
b7) Otros Asuntos Sociales						0
C. Desarrollo Económico (C=c1+c2+c3+c4+c5+c6+c7+c8+c9)	0	0	0	0	0	0
c1) Asuntos Económicos, Comerciales y Laborales en General						0
c2) Agropecuaria, Silvicultura, Pesca y Caza						0
c3) Combustibles y Energía						0
c4) Minería, Manufacturas y Construcción						0
c5) Transporte						0
c6) Comunicaciones						0
c7) Turismo						0
c8) Ciencia, Tecnología e Innovación						0
c9) Otras Industrias y Otros Asuntos Económicos						0
D. Otras No Clasificadas en Funciones Anteriores (D=d1+d2+d3+d4)	0	0	0	0	0	0
d1) Transacciones de la Deuda Pública / Costo Financiero de la						0
d2) Transferencias, Participaciones y Aportaciones Entre Diferentes Niveles y Órdenes de Gobierno						0
d3) Saneamiento del Sistema Financiero						0
d4) Adeudos de Ejercicios Fiscales Anteriores						0
III. Total de Egresos (III = I + II)	4,370,708	244,524	4,615,232	3,647,405	3,628,077	967,827

DIRECCIÓN GENERAL DE POBLACIÓN DE OAXACA
Estado Analítico del Ejercicio del Presupuesto de Egresos Detallado - LDF
Clasificación de Servicios Personales por Categoría
Del 1 de enero al 30 de septiembre de 2021
(PESOS)

Concepto	Egresos					Subejercicio
	Aprobado	Ampliaciones/ (Reducciones)	Modificado	Devengado	Pagado	
I. Gasto No Etiquetado (I=A+B+C+D+E+F)	3,945,288	20,964	3,966,253	3,451,163	3,049,122	515,090
A. Personal Administrativo	3,945,288	20,964	3,966,253	3,451,163	3,049,122	515,090
B. Magisterio						0
C. Servicios de Salud (C=c1+c2)	0	0	0	0	0	0
c1) Personal Administrativo						0
c2) Personal Médico, paramédico y afín						0
D. Seguridad Pública						0
E. Gastos asociados a la implementación de nuevas leyes federales o reformas a las mismas (E=e1+e2)	0	0	0	0	0	0
e1) Nombre del Programa o Ley 1						0
e2) Nombre del Programa o Ley 2						0
F. Sentencias laborales definitivas						0
II. Gasto Etiquetado (I=A+B+C+D+E+F)	0	0	0	0	0	0
A. Personal Administrativo						0
B. Magisterio						0
C. Servicios de Salud (C=c1+c2)	0	0	0	0	0	0
c1) Personal Administrativo						0
c2) Personal Médico, paramédico y afín						0
D. Seguridad Pública						0
E. Gastos asociados a la implementación de nuevas leyes federales o reformas a las mismas (E=e1+e2)	0	0	0	0	0	0
e1) Nombre del Programa o Ley 1						0
e2) Nombre del Programa o Ley 2						0
F. Sentencias laborales definitivas						0
III. Total de Gasto en Servicios Personales (III = I + II)	3,945,288	20,964	3,966,253	3,451,163	3,049,122	515,090

DIRECCIÓN GENERAL DE POBLACIÓN DE OAXACA Informe sobre Estudios Actuariales - LDF					
	Pensiones y jubilaciones	Salud	Riesgos de trabajo	Invalidez y vida	Otras prestaciones sociales
Tipo de Sistema Prestación laboral o Fondo general para trabajadores del estado o Beneficio definido, Contribución definida o Mixto					
Población afiliada Activos Edad máxima Edad mínima Edad promedio Pensionados y Jubilados Edad máxima Edad mínima Edad promedio Beneficiarios Promedio de años de servicio (trabajadores activos) Aportación individual al plan de pensión como % del salario Aportación del ente público al plan de pensión como % del salario Crecimiento esperado de los pensionados y jubilados (como %) Crecimiento esperado de los activos (como %) Edad de Jubilación o Pensión Esperanza de vida					
Ingresos del Fondo Ingresos Anuales al Fondo de Pensiones					
Nómina anual Activos Pensionados y Jubilados Beneficiarios de Pensionados y Jubilados					
Monto mensual por pensión Máximo Mínimo Promedio					
Monto de la reserva					
Valor presente de las obligaciones Pensiones y Jubilaciones en curso de pago Generación actual Generaciones futuras					
Valor presente de las contribuciones asociadas a los sueldos futuros de Generación actual Generaciones futuras					
Valor presente de aportaciones futuras Generación actual Generaciones futuras Otros Ingresos					
Déficit/superávit actuarial Generación actual Generaciones futuras					
Periodo de suficiencia Año de descapitalización Tasa de rendimiento					
Estudio actuarial Año de elaboración del estudio actuarial Empresa que elaboró el estudio actuarial					



GOBIERNO DEL ESTADO
DE OAXACA

HOSPITAL DE LA NIÑEZ OAXAQUEÑA



GOBIERNO DEL ESTADO
DE OAXACA

Oaxaca
CREAR • CONSTRUIR • CRECER



HNO
Hospital de la Niñez
Oaxaqueña

HOSPITAL DE LA NIÑEZ OAXAQUEÑA

RESULTADOS GENERALES

El Hospital de la Niñez Oaxaqueña otorga atención médica de alta especialidad pediátrica para la atención de la población oaxaqueña menor a 18 años. Los principales servicios que se otorgan corresponden a la consulta externa, misma que deriva en la atención de 17 especialidades pediátricas y 9 quirúrgicas:

- **Especialidades pediátricas:**
 1. Cardiología pediátrica.
 2. Endocrinología pediátrica.
 3. Epidemiología.
 4. Gastroenterología.
 5. Genética clínica.
 6. Hematología pediátrica.
 7. Infectología.
 8. Neonatología.
 9. Nefrología.
 10. Neumología.
 11. Oftalmología
 12. Oncología pediátrica.
 13. Pediatría clínica.
 14. Radiología Médica.
 15. Reumatología.
 16. Terapia Intensiva Neonatal.
 17. Terapia intensiva pediátrica.
- **Especialidades quirúrgicas:**
 1. Anestesiología.
 2. Cirugía cardiovascular
 3. Cirugía pediátrica.
 4. Cirugía maxilofacial.
 5. Cirugía plástica y reconstructiva.
 6. Cirugía oncológica.
 7. Otorrinolaringología
 8. Traumatología y ortopedia.
 9. Urología pediátrica.

Durante el periodo comprendido del 1 de julio al 30 de septiembre de 2021, se obtuvieron los siguientes resultados con relación a los servicios otorgados:

- Número de estudios de gabinete realizados: 1,900.
- Número de estudios de laboratorio realizados: 37,500.
- Número de quimioterapias administradas: 900.
- Número de cirugías y otros procedimientos otorgados (servicios de cirugía): 300.
- Número de cirugías y otros procedimientos otorgados (procedimientos quirúrgicos): 200.
- Número de consultas externas especializadas otorgadas: 2,500.
- Número de urgencias atendidas: 550.
- Número de egresos hospitalarios otorgados: 500.
- Número de estudios de laboratorio otorgados (atención a donadores de sangre): 500.



CONCEPTO	EJERCICIO FISCAL 2021	EJERCICIO FISCAL 2020	CONCEPTO	EJERCICIO FISCAL 2021	EJERCICIO FISCAL 2020
ACTIVO			PASIVO		
ACTIVO CIRCULANTE			PASIVO CIRCULANTE		
EFFECTIVO Y EQUIVALENTES	10,519,406	16,101,391	CUENTAS POR PAGAR A CORTO PLAZO	67,565,576	63,247,221
DERECHOS A RECIBIR EFECTIVO O EQUIVALENTES	75,757,155	79,413,943	Total de PASIVO CIRCULANTE	67,565,576	63,247,221
DERECHOS A RECIBIR BIENES O SERVICIOS	0	1,839,176	PASIVO NO CIRCULANTE		
Total de ACTIVO CIRCULANTE	86,276,560	97,354,511	CUENTAS POR PAGAR A LARGO PLAZO	0	124,605
ACTIVO NO CIRCULANTE			PASIVOS DIFERIDOS A LARGO PLAZO	124,605	0
BIENES INMUEBLES, INFRAESTRUCTURA Y CONSTRUCCIONES	43,776,208	43,776,208	Total de PASIVO NO CIRCULANTE	124,605	124,605
EN PROCESO			TOTAL PASIVO	67,690,181	63,371,827
BIENES MUEBLES	37,149,401	36,515,575	HACIENDA PÚBLICA/PATRIMONIO		
DEPRECIACIÓN, DETERIORO Y ARMORTIZACIÓN ACUMULADA DE BIENES	-18,722,879	-12,832,310	HACIENDA PÚBLICA/PATRIMONIO CONTRIBUIDO		
Total de ACTIVO NO CIRCULANTE	62,202,730	67,459,472	DONACIONES DE CAPITAL	382,450	329,063
			ACTUALIZACIÓN DE LA HACIENDA PÚBLICA/ PATRIMONIO	-9,013,982	-9,013,982
			Total de HACIENDA PÚBLICA/PATRIMONIO CONTRIBUIDO	-8,631,532	-8,684,920
			HACIENDA PÚBLICA/PATRIMONIO GENERADO		
			RESULTADOS DE EJERCICIO (AHORRO/ DESAHORRO)	-3,097,241	32,193,495
			RESULTADOS DE EJERCICIOS ANTERIORES	95,029,789	80,445,488
			REVALUOS	-2,511,907	-2,511,907
			Total de HACIENDA PÚBLICA/PATRIMONIO GENERADO	92,517,883	77,933,581
			TOTAL HACIENDA	83,886,350	69,248,662
TOTAL DE ACTIVOS	148,479,290	164,813,983	Total de Pasivo y Patrimonio/Hacienda Pública	148,479,290	164,813,983

JEFA DEL DEPARTAMENTO DE RECURSOS FINANCIEROS Y MATERIALES

L.C.P. MARCELA ANGEL ALONSO

SUBDIRECTOR ADMINISTRATIVO

L.C.P. ADALBERTO MEDINA CASAS



DIRECTOR GENERAL

DR. ROBERTO SALVADOR LUNA CRUZ

CONCEPTO	EJERCICIO FISCAL 2021	EJERCICIO FISCAL 2020	CONCEPTO	EJERCICIO FISCAL 2021	EJERCICIO FISCAL 2020
INGRESOS Y OTROS BENEFICIOS			GASTOS Y OTRAS PÉRDIDAS		
PARTICIPACIONES, APORTACIONES, CONVENIOS, INCENTIVOS DERIVADOS DE LA COLABORACION FISCAL, FONDOS DISTINGUIDOS, TRANSFERENCIAS, ASIGNACIONES, SUBSIDIOS Y SUBVENCIONES, Y PENSIONES Y JUBILACIONES	41,811,686	79,481,680	TRANSFERENCIAS, ASIGNACIONES, SUBSIDIOS Y OTRAS AYUDAS	41,811,686	44,103,753
TOTAL DE INGRESOS Y OTROS BENEFICIOS	41,811,686	79,481,680	TRANSFERENCIAS INTERNAS Y ASIGNACIONES AL SECTOR PÚBLICO	41,811,686	44,103,753
			OTROS GASTOS Y PÉRDIDAS EXTRAORDINARIAS	3,097,241	3,184,432
			ESTIMACIONES, DEPRECIACIONES, DETERIOROS, OBSOLESCENCIA Y AMORTIZACIONES	3,097,241	3,184,432
			TOTAL DE GASTOS Y OTRAS PERDIDAS	44,908,927	47,288,185
			DESAHORRO NETO DEL EJERCICIO	-3,097,241	32,193,495

Bajo protesta de decir verdad declaramos que los estados financieros y sus Notas son razonables en todos los aspectos materiales y reflejan fielmente la información financiera del Hospital de la Niñez Oaxaqueña y su responsabilidad del emisor.

JEFA DEL DEPARTAMENTO DE RECURSOS FINANCIEROS Y MATERIALES

L.C.P. MARCELA ÁNGEL ALONSO

SUBDIRECTOR ADMINISTRATIVO

L.C.P. ADALBERTO MEDINA CASAS



DIRECTOR GENERAL

DR. ROBERTO SALVADOR LUNA CRUZ

Concepto	Hacienda Pública/ Patrimonio			Ajustes por Cambios de Valor	Total
	Contribuido	Generado			
		Ejerc. Ant.	Del Ejercicio		
Patrimonio Neto Inicial Ajustado del Ejercicio	-8,693,419	0	0	0	-8,693,419
DONACIONES DE CAPITAL	320,564	0	0	0	320,564
ACTUALIZACIONES DEL PATRIMONIO	-9,013,982	0	0	0	-9,013,982
Variaciones de la Hacienda Pública / Patrimonio Neto del Ejercicio	0	0	86,975,081	0	86,975,081
REVALÚOS	0	0	-2,511,907	0	-2,511,907
RESULTADOS DE EJERCICIOS ANTERIORES	0	0	99,689,607	0	99,689,607
RESULTADOS DEL EJERCICIO (AHORRO/ DESAHORRO)	0	0	-10,202,619	0	-10,202,619
Hacienda Pública / Patrimonio Neto Final del Ejercicio 2020	-8,693,419	0	86,975,081	0	78,281,662
Cambios en la Hacienda Pública / Patrimonio Neto del Ejercicio 2021	-8,684,920	0	0	0	-8,684,920
DONACIONES DE CAPITAL	329,063	0	0	0	329,063
ACTUALIZACIONES DEL PATRIMONIO	-9,013,982	0	0	0	-9,013,982
Variaciones de la Hacienda Pública / Patrimonio Neto del Ejercicio	0	0	92,497,680	0	92,497,680
REVALÚOS	0	0	-2,511,907	0	-2,511,907
RESULTADOS DE EJERCICIOS ANTERIORES	0	0	80,445,443	0	80,445,443
RESULTADOS DEL EJERCICIO (AHORRO/ DESAHORRO)	0	0	14,564,144	0	14,564,144
Saldo Neto en la Hacienda Pública / Patrimonio 2021	-8,684,920	0	92,497,680	0	83,812,761



Lugar y fecha de generación: Reyes Mantecón, Oaxaca; a 15 de OCTUBRE de 2021-2022
 Bajo protesta de decir verdad declaramos que los estados financieros y sus Notas son razonablemente correctos y responsabilidad del emisor.
JEFA DEL DEPARTAMENTO DE RECURSOS FINANCIEROS Y MATERIALES
 L.C.P. MARCEL ANGEL ALONSO

SUBDIRECTOR ADMINISTRATIVO
 L.C.P. ADALBERTO MEDINA CASAS

DIRECTOR GENERAL
 DR. ROBERTO SALVADOR LUNA CRUZ




CONCEPTO	ORIGEN	APLICACIÓN	CONCEPTO	ORIGEN	APLICACIÓN
ACTIVO	16,968,520	633,827	PASIVO	4,442,960	124,605
ACTIVO CIRCULANTE	11,077,950	0	PASIVO CIRCULANTE	4,318,355	0
EFFECTIVO Y EQUIVALENTES	5,581,986	0	CUENTAS POR PAGAR A CORTO PLAZO	4,318,355	0
DERECHOS A RECIBIR EFECTIVO O EQUIVALENTES	3,656,788	0	PASIVO NO CIRCULANTE	124,605	124,605
DERECHOS A RECIBIR BIENES O SERVICIOS	1,839,176	0	CUENTAS POR PAGAR A LARGO PLAZO	0	124,605
ACTIVO NO CIRCULANTE	5,890,569	633,827	PASIVOS DIFERIDOS A LARGO PLAZO	124,605	0
BIENES INMUEBLES, INFRAESTRUCTURA Y CONSTRUCCIONES EN PROCESO	0	0	HACIENDA PÚBLICA/PATRIMONIO	14,637,688	0
BIENES MUEBLES	0	633,827	HACIENDA PÚBLICA/PATRIMONIO CONTRIBUIDO	53,387	0
DEPRECIACIÓN, DETERIORO Y ARMORTIZACIÓN ACUMULADA DE BIENES	5,890,569	0	DONACIONES DE CAPITAL	53,387	0
			ACTUALIZACIÓN DE LA HACIENDA PÚBLICA/ PATRIMONIO	0	0
			HACIENDA PÚBLICA/PATRIMONIO GENERADO	14,584,301	0
			RESULTADOS DE EJERCICIO (AHORRO/ DESAHORRO)	0	0
			RESULTADOS DE EJERCICIOS ANTERIORES	14,584,301	0
			REVALÚOS	0	0
			RESULTADOS DEL EJERCICIO (AHORRO/DESAHORRO)	0	37,669,994
			TOTALES	19,080,649	37,794,599


JEFA DEL DEPARTAMENTO DE RECURSOS FINANCIEROS Y MATERIALES
 L.C.P. MARCELA ANGEL ALONSO

Lugar y fecha de generación: Reyes Manterón, Oaxaca; a 15 de OCTUBRE de 2021


SUBDIRECTOR ADMINISTRATIVO
 L.C.P. ADALBERTO MEDINA CASAS




DIRECTOR GENERAL
 DR. ROBERTO SALVADOR LUNA CRUZ



GOBIERNO DEL ESTADO
DE OAXACA

Estado de Flujos de Efectivo



HNO
Hospital de la Niñez
Oaxaqueña

HOSPITAL DE LA NIÑEZ OAXAQUEÑA		
DEL 1 de enero al 30 de septiembre 2021 y 2020		
Concepto	2021	2020
Flujos de Efectivo de las Actividades de Operación		
Origen		
Impuestos	43,539,205	86,771,408
Cuotas y Aportaciones de Seguridad Social	0	0
Contribuciones de Mejoras	0	0
Derechos	0	0
Productos	0	0
Aprovechamientos	0	0
Ingresos por Venta de Bienes y Prestación de Servicios	0	0
Participaciones, Aportaciones, Convenios, Incentivos Derivados de la Colaboración Fiscal y Fondos Distintos de Aportaciones	0	0
Transferencias, Asignaciones, Subsidios y Subvenciones, y Pensiones y Jubilaciones	0	0
Otros Orígenes de Operación	41,811,686	79,481,680
Aplicación	1,727,519	7,289,728
Servicios Personales	46,420,693	60,609,923
Materiales y Suministros	0	0
Servicios Generales	0	0
Transferencias Internas y Asignaciones al Sector Público	0	0
Transferencias al resto del Sector Público	41,811,686	44,103,753
Subsidios y Subvenciones	0	0
Ayudas Sociales	0	0
Pensiones y Jubilaciones	0	0
Transferencias a Fideicomisos, Mandatos y Contratos Análogos	0	0
Transferencias a la Seguridad Social	0	0
Donativos	0	0
Transferencias al Exterior	0	0
Participaciones	0	0
Aportaciones	0	0
Convenios	0	0
Otras Aplicaciones de Operación	0	0
Flujos Netos de Efectivo por Actividades de Operación	4,609,007	16,506,170
	-2,881,488	26,161,485
Flujos de Efectivo de las Actividades de Inversión		
Origen		
Bienes Inmuebles, Infraestructura y Construcciones en Proceso	0	0
Bienes Muebles	0	0
Otros Orígenes de Inversión	0	0
Aplicación	0	0
Bienes Inmuebles, Infraestructura y Construcciones en Proceso	18,360	20,000,000
Bienes Muebles	0	20,000,000
Otras Aplicaciones de Inversión	18,360	0
Flujos Netos de Efectivo por Actividades de Inversión	0	0
	-18,360	-20,000,000
Flujo de Efectivo de las Actividades de Financiamiento		
Origen		
Endeudamiento Neto	0	0
Interno	0	0
Externo	0	0
Otros Orígenes de Financiamiento	0	0
Aplicación	0	0
Servicios de la Deuda	0	0
Interno	0	0
Externo	0	0
Otras Aplicaciones de Financiamiento	0	0
Flujos Netos de Efectivo por Actividades de Financiamiento	0	0
	0	0
Incremento/Disminución Neta en el Efectivo y Equivalentes al Efectivo	-2,899,848	6,161,485
Efectivo y Equivalentes al Efectivo al Inicio del Ejercicio	13,419,254	9,939,906
Efectivo y Equivalentes al Efectivo al Final del Ejercicio	10,519,406	16,101,391

Bajo protesta de decir verdad declaramos que los Estados Financieros y sus Notas son razonablemente correctos y responsabilidad del emisor.

L.C.P. MARCELA ANGEL ALONSO

JEFE DEL DEPARTAMENTO DE RECURSOS
FINANCIEROS Y MATERIALES

L.C.P. ADALBERTO MEDINA CASAS

SUBDIRECTOR ADMINISTRATIVO

DR. ROBERTO SALVADOR LUNA CRUZ

DIRECTOR GENERAL



2016-2022
**HOSPITAL
DE LA NIÑEZ
OAXAQUEÑA**

Reporte Financiero Mensual Enero - Septiembre del Ejercicio 2021*

DESCRIPCION	SALDO INICIAL	PERIODO		SALDO FINAL	FLUJO
		CARGOS	ABONOS		
ACTIVO					
ACTIVO CIRCULANTE	84,567,402	49,545,987	47,836,828	86,276,560	1,709,159
EFECTIVO Y EQUIVALENTES	13,419,254	28,938,175	31,838,023	10,519,406	-2,899,848
DERECHOS A RECIBIR EFECTIVO O EQUIVALENTES	71,148,148	20,607,812	15,998,805	75,757,155	4,609,007
ACTIVO NO CIRCULANTE	65,208,021	121,324	3,126,616	62,202,730	-3,005,292
BIENES INMUEBLES, INFRAESTRUCTURA Y CONSTRUCCIONES EN PROCESO	43,776,208	---	---	43,776,208	---
BIENES MUEBLES	37,266,801	121,324	238,724	37,149,401	-117,400
DEPRECIACIÓN, DETERIORO Y ARMORTIZACIÓN ACUMULADA DE BIENES	-15,834,987	---	2,887,892	-18,722,879	2,887,892
TOTAL ACTIVO	149,775,423	49,667,311	50,963,444	148,479,290	-1,296,133


JEFA DEL DEPARTAMENTO DE RECURSOS FINANCIEROS Y MATERIALES
 L.C.P. MARCELA ANGEL ALONSO


SUBDIRECTOR ADMINISTRATIVO
 L.C.P. ADALBERTO MEDINA CASAS


 Lugar y fecha de generación: Reyes Manterón, Oaxaca; a 15 de ~~Octubre~~ **2016-2022** de ~~2021~~
HOSPITAL DE LA NIÑEZ OAXAQUEÑA


DIRECTOR GENERAL
 DR. ROBERTO SALVADOR LUNA CRUZ

Cuenta de la Hacienda Pública Estatal 2021
 Gobierno del Estado de Oaxaca
 UR: 523 HOSPITAL DE LA NIÑEZ OAXAQUEÑA
 UE: 001 HOSPITAL DE LA NIÑEZ OAXAQUEÑA
 Estado Analítico de la Deuda y Otros Pasivos
 Del 1 de enero al 30 de septiembre de 2021
 (Pesos)



HNO
 Hospital de la Niñez
 Oaxaqueña

Denominación de las Deudas	Moneda de Contratación	Institución o País Acreedor	Saldo Inicial del Periodo	Saldo Final del Periodo
DEUDA PÚBLICA				
Corto Plazo				
Deuda Interna				
Instituciones de Crédito			0	0
Títulos y Valores			0	0
Arrendamientos Financieros			0	0
Deuda Externa				
Organismos Financieros Internacionales			0	0
Deuda Bilateral			0	0
Títulos y Valores			0	0
Arrendamientos Financieros			0	0
Subtotal a Corto Plazo			0	0
Largo Plazo				
Deuda Interna				
Instituciones de Crédito			0	0
Títulos y Valores			0	0
Arrendamientos Financieros			0	0
Deuda Externa				
Organismos Financieros Internacionales			0	0
Deuda Bilateral			0	0
Títulos y Valores			0	0
Arrendamientos Financieros			0	0
Subtotal a Largo Plazo			0	0
Otros Pasivos			65,962,663	67,690,181
Total de Deuda y Otros Pasivos			65,962,663	67,690,181

Bajo protesta de decir verdad declaramos que los Estados Financieros y sus Notas son razonablemente correctos y responsabilidad del emisor

JEFA DEL DEPTO. DE RECURSOS FINANCIEROS Y MATERIALES

L.C.P. MARCELA ANGEL ALONSO

SUBDIRECTOR ADMINISTRATIVO

L.C.P. ADALBERTO MEDINA



DIRECTOR GENERAL

DR. ROBERTO SALVADOR LUNA CRUZ



GOBIERNO DEL ESTADO
DE OAXACA

Oaxaca
CREAR • CONSTRUIR • CRECER



Gobierno del Estado

HNO
Hospital de la Niñez
Oaxaqueña

INFORMES SOBRE PASIVOS CONTINGENTES

NO APLICA



GOBIERNO DEL ESTADO
DE OAXACA



NOTAS A LOS ESTADOS FINANCIEROS

DEL 01 DE ENERO AL 30 SEPTIEMBRE DEL 2021
(PESOS)

Remito informe relacionado con la Información Financiera del Hospital de la Niñez Oaxaqueña del periodo de 01 de Enero al 30 de Septiembre del 2021.

NOTAS A DESGLOSE

I) NOTAS AL ESTADO DE SITUACION FINANCIERA.

El Estado de Situación Financiera tiene como propósito mostrar información relativa a los recursos y obligaciones de la Entidad.

ACTIVO

CUENTAS	EJERCICIO 2021	EJERCICIO 2020
ACTIVO CIRCULANTE		
Efectivo y Equivalentes	10,519,405	16,101,391
Derechos a recibir efectivo o Equivalentes	75,757,155	79,413,943
Derechos a recibir bienes o servicios	0	1,839,176
Total de Activo Circulante	86,276,560	97,354,511
Bienes Inmuebles, Infraestructura y construcciones en proceso	43,776,208	43,776,208
Bienes Muebles	37,149,401	36,515,575
Depreciación, deterioro y amortización acumulada de bienes e intangibles.	-18,722,879	-12,832,310
Total de Activo No Circulante	62,202,730	67,459,472
TOTAL DE ACTIVOS	\$ 148,479,290	\$ 164,813,983



ACTIVO CIRCULANTE

Efectivo y Equivalentes

El rubro de efectivo y equivalentes al 30 de Septiembre del ejercicio fiscal 2021, representa los recursos disponibles de la Entidad, para solventar los gastos durante el ejercicio en el rubro de Gastos de Operación para el buen funcionamiento de las actividades del Hospital de la Niñez Oaxaqueña, saldo que se refleja en las siguientes cuentas:

CONCEPTO	EJERCICIO 2021	EJERCICIO 2020
Fondos fijos de caja	20,728	20,728
Bancos	10,487,177	16,080,663
Depositos en garantía	11,500	0
TOTAL	\$ 10,519,405	\$ 16,101,391

Derechos a recibir Efectivo o Equivalentes

En el rubro de Derechos a recibir Efectivo y Equivalentes (Otros deudores diversos por cobrar a Corto Plazo) el saldo que se expresa en el Estado de Situación Financiera al 30 de Septiembre del 2021, corresponde Gastos por Comprobar de ejercicios anteriores pendientes de regularizar, la cuenta de otros deudores está integrada por las Cuentas por Liquidar Certificadas (CLC'S) pendiente de ministrar por la Secretaria de Finanzas, gastos sin cobertura presupuestal y las provisiones a terceros por retenciones de nómina, como son: Impuesto sobre sueldos y Salarios (ISSS), IMSS, cesantia y vejez, crédito infonavit, seguro de vida personal administrativo y de mandos medios, entre otras, integrándose de la siguiente forma:

CONCEPTO	EJERCICIO 2021	EJERCICIO 2020
Gastos a comprobar	4,588,929	4,588,929
Subsidio al empleo	1,006	1,059
Provisiones a terceros	17,843,522	21,352,751
Otros deudores	53,318,199	53,465,705
Préstamos directos	5,499	5,499
TOTAL	\$ 75,757,155	\$ 79,413,943



GOBIERNO DEL ESTADO
DE OAXACA

ACTIVO NO CIRCULANTE

Está constituido por el conjunto de valores y derechos de realización o disponibilidad con un periodo de tiempo superior a un año.

Bienes Inmuebles

El rubro de Bienes Inmuebles al 30 de Septiembre del 2021 del Hospital de la Niñez Oaxaqueña, está integrado de la siguiente forma:

CONCEPTO	EJERCICIO 2021	EJERCICIO 2020
Terreno	26,848,180	26,848,180
Edificios No Habitacionales	16,928,028	16,928,028
Edificación no Habitacional, en proceso	0	0
TOTAL	\$ 43,776,208	\$ 43,776,208

Los Bienes Inmuebles no presentan un incremento.

Bienes Muebles

Representa el valor total de los bienes muebles al 30 de Septiembre del 2021 del Hospital de la Niñez Oaxaqueña, y está integrado de la siguiente forma:

CUENTAS	EJERCICIO 2021	EJERCICIO 2020
Muebles de Oficina y Estantería	423,987	408,327
Equipo de Cómputo y Tecnologías de la Información	1,545,935	1,556,447
Equipos y Aparatos Audiovisuales	130,956	130,956
Equipo Médico y de Laboratorio	22,125,386	21,487,700
Instrumental Médico y de Laboratorio	6,644,527	6,653,535
Automóviles y Camiones y equipos de trans	2,285,940	2,285,940
Maquinaria y Equipo Industrial	258,860	258,860
Equipo de Comunicación y de Telecomunicación	81,362	81,362
Herramientas y máquinas-herramienta	3,301,727	3,301,727
Otros Equipos	350,721	350,721
TOTAL	\$ 37,149,401	\$ 36,515,575



GOBIERNO DEL ESTADO
DE OAXACA



Se visualiza un incremento en los bienes muebles por un monto de \$ 633,826 (Seiscientos Treinta y Tres Mil Ochocientos Veintiseis pesos 00/100 M.N.) y específicamente en los rubros muebles de oficina, y estantería, equipo médico y de laboratorio y maquinaria y equipo industrial esto con motivo de las altas de bienes muebles y bajas en los rubros de equipo de computo y tecnologías de la información e instrumental médico y de laboratorio.

DEPRECIACION ACUMULADA DE BIENES MUEBLES

Representa el valor de la depreciación de bienes muebles de los años 2018, 2019, 2020 y primer semestre del 2021 por \$ -18,722,879 (Dieciocho Millones Setecientos Veintidós Mil Ochocientos Setenta y Nueve Pesos 00/100 M.N.) y está integrado de la siguiente manera:

DESCRIPCION	ENERO-SEPTIEMBRE 2021	ENERO-SEPTIEMBRE 2020
Depreciación acumulada de bienes muebles	-18,722,879	-12,832,310
TOTAL	-18,722,879	-12,832,310

El saldo del rubro de Activo No Circulante es de \$ 62,202,730 (Sesenta y Dos Millones Doscientos Dos Mil Setecientos Treinta pesos 00/100 M.N.) al 30 de Septiembre del 2021.



PASIVO

El saldo de este rubro al 30 de Septiembre de 2021, asciende a la cantidad de --- \$ 67,690,181 (Sesenta y Siete Millones Seiscientos Noventa mil Ciento Ochenta y Un Pesos 00/100 M.N.), que corresponden a los compromisos de pagos adquiridos durante el Ejercicio Fiscal 2016, 2017 y 2021 con varios proveedores y prestadores de servicios por las adquisiciones de bienes y contratación de servicios por pagar a corto plazo, también este rubro se contemplan los montos de las provisiones de nóminas (retenciones de los trabajadores) correspondiente al mes de septiembre del 2021, detallándose de la siguiente forma:

PASIVO CIRCULANTE

El Pasivo Circulante al 30 de Septiembre del 2021 del Hospital de la Niñez Oaxaqueña se encuentra integrado de la siguiente forma:

CUENTAS	EJERCICIO 2021	EJERCICIO 2020
Deudas por adquisición de bienes y contratación de servicios por pagar a corto plazo	39,188	39,188
Contratista por obras en bienes de dominio público por pagar a corto plazo	0	0
Transferencias internas y asignaciones al sector publico	32,775,307	34,836,664
Retenciones de impuestos por pagar corto plazo	775,617	1,193,114
Retenciones del sistema de seguridad social por pagar a corto plazo	82,344	77,375
Otras retenciones y contribuciones por pagar a corto plazo	10,346,660	10,343,458
Ministraciones de fondos por pagar a corto plazo	1,900,000	0
Otras cuentas por pagar a corto plazo	21,646,460	16,757,422
TOTAL	\$ 67,565,576	\$ 63,247,221



GOBIERNO DEL ESTADO
DE OAXACA

PASIVO NO CIRCULANTE

El Pasivo No Circulante al 30 de Septiembre del 2021 del Hospital de la Niñez Oaxaqueña está integrado de la siguiente forma:

CUENTAS	EJERCICIO 2021	EJERCICIO 2020
Deudas por adquisición de bienes y contratación de servicios por pagar a largo plazo	124,605	124,605
TOTAL	\$ 124,605	\$ 124,605

HACIENDA PÚBLICA/PATRIMONIO

CUENTAS	EJERCICIO 2021	EJERCICIO 2020
HACIENDA PÚBLICA/PATRIMONIO GENERADO	0	
Resultados de Ejercicio (ahorro/Desahorro)	-3,097,241	32,193,495
Revalúos	-2,511,907	-2,511,907
Resultado de ejercicios Anteriores	95,029,789	80,445,488
Total, de Hacienda Pública/Patrimonio Generado	\$ 92,517,883	\$ 77,933,581

La cuenta de Hacienda Pública/Patrimonio, refleja un saldo al 30 de Septiembre del 2021, la cantidad de \$92,517,883 (Noventa y Dos Millones Quinientos Diecisiete mil Ochocientos Ochenta y Tres pesos 00/100 M.N.) que representa la acumulación de resultados de Ejercicios Anteriores.

Resultado del Ejercicio (ahorro/Desahorro) -3,097,241



II) NOTAS AL ESTADO DE ACTIVIDADES.

Muestra el resultado de las operaciones de la Entidad correspondiente al periodo del 01 de enero al 30 de Septiembre del 2021, integrado de la siguiente forma:

CUENTAS	EJERCICIO FISCAL 2021	EJERCICIO FISCAL 2020
INGRESOS Y OTROS BENEFICIOS		
PARTICIPACIONES, APORTACIONES, TRANSFERENCIAS, ASIGNACIONES, SUBSIDIOS Y OTRAS AYUDAS	\$ 41,811,686	\$ 79,481,680
TOTAL DE INGRESOS Y OTROS BENEFICIOS	\$ 41,811,686	\$ 79,481,680
GASTOS Y OTRAS PERDIDAS		
TRANSFERENCIAS INTERNAS Y ASIGNACIONES AL SECTOR PUBLICO	41,811,686	44,103,753
AYUDAS SOCIALES	0	0
OTROS GASTOS Y PERDIDAS EXTRAORDINARIAS	3,097,241	3,184,432
TOTAL DE GASTOS Y OTRAS PERDIDAS	44,908,927	47,288,185
DESAHORRO NETO DEL EJERCICIO	\$ -3,097,241	\$ 32,193,495

Ingresos y Otros Beneficios

Los Ingresos corresponden a los recursos recaudados correspondiente al periodo del 01 de enero al 30 de Septiembre del 2021, mismos que ascienden a un importe de \$41,811,686 (Cuarenta y Un Millones Ochocientos Once Mil Seiscientos Ochenta y Seis pesos 00/100 M.N.). recursos que fueron comprometidos y devengados durante el periodo del 01 de enero al 30 de Septiembre de 2021.

Gastos y Otras Pérdidas

El rubro de Gastos y Otras Pérdidas, corresponden a lo devengado por la Entidad durante el periodo del 01 de enero al 30 de Septiembre del 2021, por la cantidad de \$44,908,927 (Cuarenta y Cuatro Millones Novecientos Ocho Mil Novecientos Veintisiete Pesos 00/100 M.N.), integrado de la siguiente manera:



GOBIERNO DEL ESTADO
DE OAXACA

Oaxaca
CREAR • CONSTRUIR • CRECER



HNO
Hospital de la Niñez
Oaxaqueña

Transferencias, Asignaciones, Subsidios y Otras Ayudas.

- a) Transferencias Internas y Asignaciones al Sector Público, refleja un saldo de \$41,811,686 (Cuarenta y Un Millones Ochocientos Once mil Seiscientos Ochenta y Seis pesos 00/100 M.N.) recursos que fueron comprometidos y devengados en los rubros de Servicios Personales, Materiales, Suministros y Servicios Generales, durante el periodo del 01 de enero al 30 de Septiembre de 2021.

Disminución de Bienes por pérdida, obsolescencia, Depreciaciones y Amortizaciones, por un importe de \$3,097,241 (Tres Millones Noventa y Siete Mil Doscientos Cuarenta y Un pesos 00/100 M.N.), el cual corresponde a la aplicación de las Depreciaciones de los bienes muebles de acuerdo a lo establecido por la Dirección de Patrimonio del Gobierno del Estado de Oaxaca.

Ahorro Neto del Ejercicio.

En el Estado de Actividades en el período comprendido del 01 de enero al 30 de Septiembre del 2021, refleja un saldo de -3,097,241 de desahorro neto del ejercicio.



III) NOTAS AL ESTADO DE VARIACION EN LA HACIENDA PÚBLICA.

Variaciones de la hacienda Pública/Patrimonio Neto del ejercicio Hacienda Pública/ Patrimonio generado Resultados de Ejercicios Anteriores

El apartado de Hacienda Pública/Patrimonio Generado, en el periodo del 01 de enero al 30 de Junio del 2021, asciende a la cantidad de \$83,812,761 (Ochenta y Tres millones Ochocientos Doce mil Setecientos Sesenta y Un pesos 00/100 M.N.), integrándose de la siguiente manera:

RUBRO	VARIACIONES
Cambios en la Hacienda Pública/Patrimonio neto final del ejercicio 2021	\$ -8,684,920
Revaluos	-2,511,907
Resultados de Ejercicios Anteriores	80,445,444
Resultado del Ejercicio Ahorro/Desahorro	14,564,144
Saldo Neto en la Hacienda Pública/Patrimonio 2021	\$83,812,761



GOBIERNO DEL ESTADO
DE OAXACA

Oaxaca
CREAR • CONSTRUIR • CRECER



HNO
Hospital de la Niñez
Oaxaqueña

IV) NOTAS AL ESTADO DE FLUJOS DE EFECTIVO.

Efectivo y equivalentes

1. Análisis de saldo en la cuenta de Efectivo y Equivalentes:

CONCEPTO	EJERCICIO FISCAL 2021	EJERCICIO FISCAL 2020
Efectivos en Bancos – Tesorería	0	0
Efectivos en Bancos - Dependencias	10,487,177	16,080,663
Inversiones temporales (hasta 3 meses)		
Fondos con afectación específica		
Depósitos de fondos de terceros y otros		
Total de Efectivos y Equivalentes	\$ 10,487,177	\$ 16,080,663

2. Conciliación de los Flujos de Efectivo Netos de las Actividades de Operación y la cuenta de Ahorro/Desarrollo antes de Rubros Extraordinarios.

NO APLICA.



GOBIERNO DEL ESTADO
DE OAXACA

Oaxaca
CREAR • CONSTRUIR • CRECER



HNO
Hospital de la Niñez
Oaxaqueña

NOTAS DE MEMORIA (CUENTAS DE ORDEN)

Las cuentas de orden se utilizan para registrar movimientos de valores que no afecten o modifiquen el balance del ente contable, sin embargo, su incorporación en libros es necesaria con fines de recordatorio contable, de control y en general sobre los aspectos administrativos, o bien, para consignar sus derechos o responsabilidades contingentes que puedan, o no, presentarse en el futuro.

El Hospital de la Niñez Oaxaqueña, no cuenta con valores en custodia, por lo que No Aplica.

Las cuentas presupuestales representan los saldos resultantes al cierre de un ejercicio utilizadas en cumplimiento a lo estipulado en la Ley General de Contabilidad Gubernamental.



GOBIERNO DEL ESTADO
DE OAXACA

Oaxaca
CREAR • CONSTRUIR • CRECER



HNO
Hospital de la Niñez
Oaxaqueña

NOTAS DE GESTIÓN ADMINISTRATIVA

1. Introducción:

Los Estados Financieros que se presentan de manera mensual a la Secretaría de Finanzas del Gobierno del Estado de Oaxaca, se realizan con apego a lo establecido por el Consejo Nacional de Armonización Contable y muestran información financiera útil para la toma de decisiones en el Hospital de la Niñez Oaxaqueña, además de mostrar información relativa al destino de los recursos y el ejercicio del gasto, con lo cual se contribuye a una rendición de cuentas y transparente.

2. Panorama Económico y Financiero:

El objetivo del presente documento es la revelación del contexto y de los aspectos económicos-financieros más relevantes que influyeron en las decisiones del período: 01 de enero al 30 de Septiembre de 2021, bajo las cuales se elaboró la información presupuestal y financiera del Hospital de la Niñez Oaxaqueña, para la mayor comprensión de los mismos y sus particulares.

El Gobierno del Estado de Oaxaca a través de la Secretaría de Finanzas, aprueba un presupuesto de egresos para el ejercicio fiscal 2021 al Hospital de la Niñez Oaxaqueña, por un importe de \$47,668,792.40 (Cuarenta y Siete Millones Seiscientos Sesenta y Ocho Mil Setecientos Noventa y dos Pesos 40/100 M.N.), con fundamento en la Ley Orgánica del Poder Ejecutivo del Estado de Oaxaca y el Decreto del Presupuesto de Egresos del Estado de Oaxaca, mismo que se encuentra distribuido conforme a la estructura programática presentada en el Programa Operativo Anual (POA).

3. Autorización e Historia.

a) Fecha de creación del ente.

El Hospital pediátrico, gestionado y construido por el patronato Pro-hospital del Niño Oaxaqueño AC. Entre 1995-1997. El Hospital de la Niñez Oaxaqueña es un organismo público descentralizado del Gobierno del Estado de Oaxaca, de asistencia social con personalidad Jurídica y patrimonio propio, creado por Decreto número



GOBIERNO DEL ESTADO
DE OAXACA

234, aprobado por la H. Legislatura del Estado con fecha treinta de diciembre de mil novecientos noventa y siete, publicado en el periódico oficial del Gobierno del Estado número 25 de fecha veinte de Junio de mil novecientos noventa y ocho, cuando ya se le denominó Hospital de la Niñez Oaxaqueña con atribuciones para realizar todas aquellas acciones tendientes a garantizar el derecho a la protección a la salud de la población infantil hasta la adolescencia de los habitantes del Estado de Oaxaca, de conformidad con lo establecido en los artículos 1° y 2° del decreto de creación.

El Hospital de la Niñez Oaxaqueña fue inaugurado por el Gobernador del Estado, Diodoro Carrasco Altamirano, el 29 de Octubre de 1998. El 16 de noviembre del mismo año inició sus actividades y desde entonces ha brindado continuamente sus servicios a la comunidad infantil que los ha requerido.

b) Principales cambios en su estructura.

Relativo a la Estructura que venía manejando el Hospital de la Niñez Oaxaqueña se tiene como antecedente que en el año 2010, acorde a la Estructura autorizada en diciembre de 2010, este Organismo Descentralizado se encontraba conformado por su máximo Órgano de Gobierno que es la denominada Junta de Gobierno, un Director General de la cual para el trámite de los asuntos de su competencia se auxiliaba de cuatro Departamentos los cuales se citan a continuación: Asuntos Jurídicos, de Enfermería; de Enseñanza y el de investigación, que dependían directamente de la Dirección General, sin embargo de los mencionados departamentos se dio la supresión del Departamento de Enfermería (nivel 17) durante el ejercicio 2011, haciéndose del conocimiento a la Administración de ese entonces que derivado de un recorte presupuestal, el Hospital de la Niñez Oaxaqueña debía realizar la supresión referida, para lo cual el Hospital continuo trabajando con la estructura autorizada de Diciembre del 2010, de la cual hasta el año 2014, no se había realizado el trámite de modificar la estructura a como venía operando este Organismo Descentralizado por lo que la plaza del Departamento de Enfermería aún figuraba dentro de la Estructura independientemente que ya se había sido suprimida. En virtud de los cambios que se han venido suscitando dentro de la Administración Pública en el ejercicio 2014, debido a los procedimientos administrativos y criterios técnicos para la modificación de las estructuras orgánicas de Mandos Medios y Superiores y cumplir así con lo que establece el Transitorio Segundo de las Reformas a la Ley Orgánica del Poder Ejecutivo publicadas el 08 de noviembre del 2013 en Periódico Oficial General del Estado, se implementó la creación de la Delegación de la Contraloría, lo que originó que se tuviera que



GOBIERNO DEL ESTADO
DE OAXACA

Oaxaca
CREAR • CONSTRUIR • CRECER



HNO
Hospital de la Niñez
Oaxaqueña

proponer la utilización de una plaza a nivel de jefe de Departamento (nivel 17) optando esta entidad por la utilización de la plaza de Recursos Materiales, para dar paso a la creación de la Delegación de la Contraloría en ésta Entidad, trayendo consigo que se hicieran las adecuaciones correspondientes a la Estructura Orgánica de este Organismo durante el ejercicio 2014, lo cual derivó que las atribuciones que ostentaba el Departamento de Recursos Materiales fuera transferido al Departamento de Recurso Financieros, misma que debía ser contempladas al momento de la elaboración del Reglamento Interno del Hospital y no afectar el buen funcionamiento del Hospital de la Niñez Oaxaqueña.

4. Organización y Objeto Social

a) Objeto Social:

Que conforme con lo dispuesto por el artículo 2° del Decreto de Creación del Organismo Público Descentralizado denominado Hospital de la Niñez Oaxaqueña, tiene por objeto social, entre otras actividades:

- 1.-Coadyuvar al funcionamiento y consolidación del Sistema Nacional de Salud y contribuir a la protección de la salud de la población infantil hasta la adolescencia.
- 2.- Apoyar la ejecución de los Programas Sectoriales de Salud que correspondan, según sus funciones y servicios.
- 3.-Prestar servicios de salud, en material de atención médica en aspectos preventivos, curativos incluyendo quirúrgicos y de rehabilitación a la niñez y a la adolescencia, fundamentalmente a aquellos niños de escasos recursos económicos.
- 4.-Proporcionar consulta externa y atención hospitalaria a la población infantil y adolescentes que requieren de estos servicios, con criterio de cobro fundados en las condiciones socioeconómicas de los usuarios, sin que las cuotas de recuperación desvirtúen la función social del Hospital: Cuando se trate de usuarios con suficiente capacidad económica, estos deberán cubrir el importe total de sus servicios.
- 5.- aplicar medidas de asistencia y ayuda social en beneficio de la población infantil y adolescentes de escasos recursos económicos que ocurran a sus servicios, incluyendo acciones de orientación vocacional, reeducación y reincorporación el medio social.



GOBIERNO DEL ESTADO
DE OAXACA



HNO
Hospital de la Niñez
Oaxaqueña

6.- realizar estudios e investigaciones clínicas y biomédicas en el área de los padecimientos de la población infantil hasta la adolescencia, con apego a la Ley General de Salud y demás disposiciones aplicables, para la prevención diagnóstico, tratamiento y rehabilitación de enfermedades, así como fomentar la producción científica y promover la investigación de los problemas nacionales de salud que incidan en la población infantil y adolescente.

7.- Difundir información Técnica científica sobre los avances que en materia de salud registre, así como publicar los resultados de las investigaciones y trabajos que realice.

8.- Promover y realizar reuniones y eventos de intercambio científico de carácter tanto nacional como internacional y celebrar convenios de intercambio con instituciones afines.

9.- Asesorar y rendir opiniones a las autoridades de salud en el Estado de Oaxaca, cuando fuere requerido para ello.

10.- Formar recurso humanos especializados para la atención de los padecimientos de la población infantil y de adolescentes, conforme a las disposiciones aplicables.

11.- Otorgar diplomas y reconocimientos de estudios de conformidad con las disposiciones aplicables.

12.- Promover la realización de acciones para la protección de la salud en lo relativo a los padecimientos de la población.

13.- Prestar los demás servicios y realizar las actividades necesarias para el cumplimiento de su objetivo conforme a la ley y otras disposiciones legales aplicables.

b) Principal Actividad:

Prestar servicios de salud, atención médica en aspectos preventivos, curativos, quirúrgicos y de rehabilitación exclusivamente a la niñez y adolescencia oaxaqueña de acuerdo a lo establecido en el decreto número 234, de fecha treinta de diciembre



GOBIERNO DEL ESTADO
DE OAXACA

Oaxaca
CREAR • CONSTRUIR • CRECER



HNO
Hospital de la Niñez
Oaxaqueña

de mil novecientos noventa y siete, publicado en el periódico oficial del gobierno del estado el día veinte de junio de mil novecientos noventa y ocho.

c) Ejercicio Fiscal:

En términos de los dispuesto por el artículo 79 de la Ley de Impuesto Sobre la Renta, en el Título III “Del Régimen de las Personas Morales con Fines No lucrativas” indica que solo tendrán las obligaciones de retener y enterara el impuesto y exigir la documentación con todos los requisitos fiscales cuando hagan pagos a terceros y estén obligados a ello en términos de la ley.

d) Régimen Jurídico:

Se crea el Hospital de la niñez Oaxaqueña como un Organismo Descentralizado, con personalidad Jurídica y patrimonio propio.

El Hospital de la Niñez Oaxaqueña está regulado por:

- Constitución Política de los Estados Unidos Mexicanos.
- Constitución Política del Estado Libre y Soberano de Oaxaca.
- Ley Orgánica del Poder Ejecutivo del Estado.
- Ley de Entidades Paraestatales del Estado de Oaxaca.
- Decreto de Creación número 234.
- Ley de Adquisiciones, arrendamiento y servicios del Estado de Oaxaca.
- Ley de Responsabilidad de Servidores Públicos para el estado y Municipios de Oaxaca.
- Reglamento para regular el uso de los bienes muebles de la Administración Pública Estatal.
- Ley de Transparencia y Acceso a la información Pública para el Estado de Oaxaca.
- Ley de Archivos del Estado de Oaxaca.
- Ley de Protección de Datos personales del Estado de Oaxaca.
- Ley General de Salud.
- Ley Federal del Trabajo.
- Reglamento Interno del Hospital de la Niñez Oaxaqueña.
- Ley de Ingresos del Estado de Oaxaca.
- Reglamento de la Ley General de Salud.



GOBIERNO DEL ESTADO
DE OAXACA

Oaxaca
CREAR • CONSTRUIR • CRECER



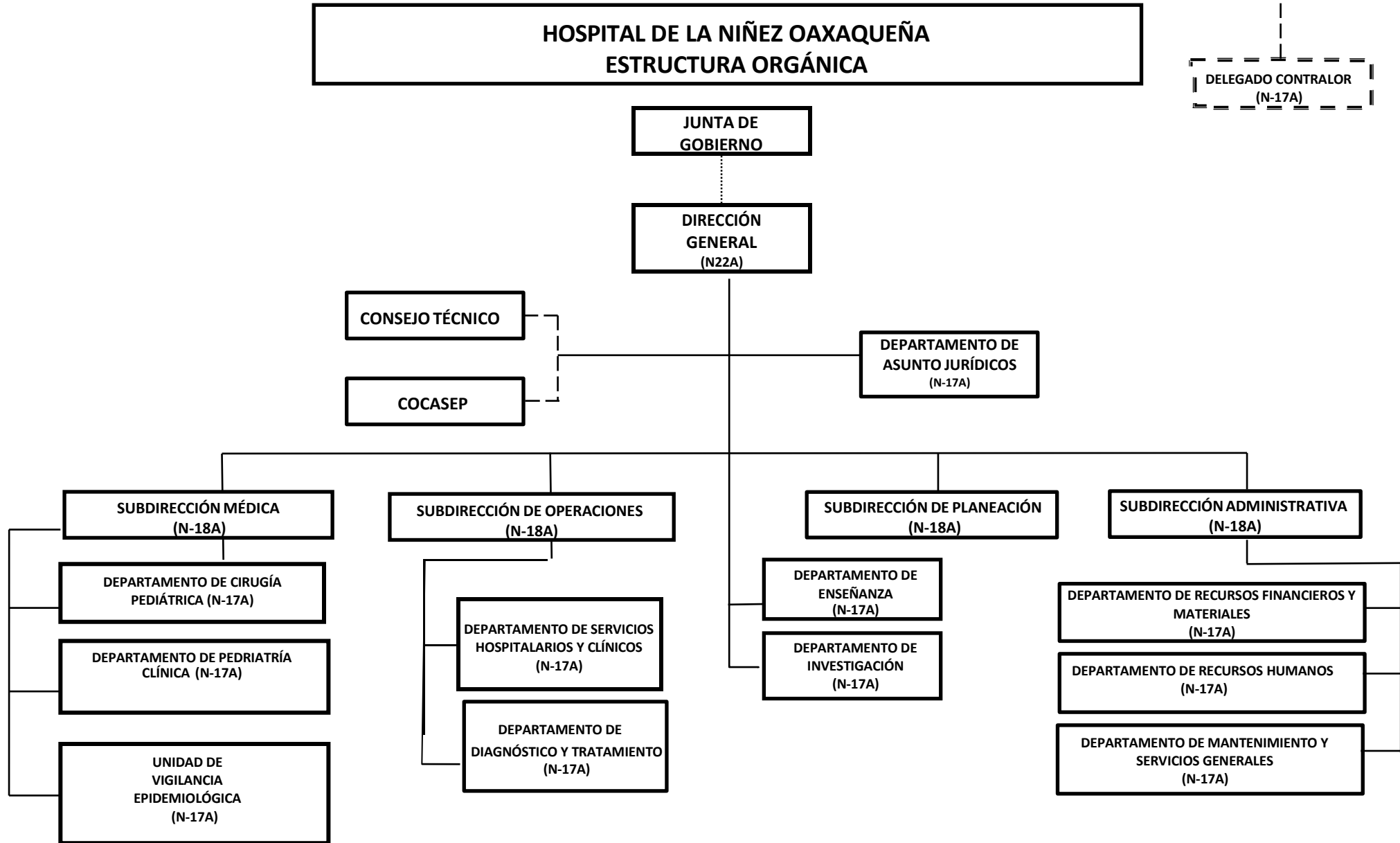
HNO
Hospital de la Niñez
Oaxaqueña

- e) Consideraciones fiscales del ente: revelar el tipo de contribuciones que esté obligado a pagar o retener.

El Hospital de la Niñez Oaxaqueña tiene las siguientes obligaciones:

- Presentar la declaración y pago provisional de Impuesto Sobre las retenciones de los trabajadores que reciben sueldos y salarios y trabajadores asimilados a salarios.
- Presentar declaración y pago provisional mensual de Impuesto Sobre la Renta (ISR) por las retenciones realizadas por servicios profesionales

- f) Estructura organizacional básica:





GOBIERNO DEL ESTADO
DE OAXACA

5. Bases de preparación de los Estados Financieros.

a) Si se ha observado la normatividad emitida por el CONAC y demás disposiciones legales aplicables.

b) La normatividad aplicada para el reconocimiento, valuación y revelación de los diferentes rubros de la información financiera, así como las bases de medición utilizadas para la elaboración de los estados financieros; por ejemplo: costo histórico, valoración de realización, valor razonable, valor de recuperación o cualquier otro método empleado y los criterios de aplicación de los mismos.

Se aplicó durante el periodo del 01 de enero al 30 de septiembre 2021 y la Normatividad vigente para el reconocimiento, valuación y revelación de los diferentes rubros de la información financiera, así como las bases de medición: valor de realización, respetando en el total de las operaciones su costo histórico.

c) Postulados básicos.

Los emitidos por el CONAC:

1. Sustancia Económica
2. Entes Públicos
3. Existencia Permanente
4. Revelación Suficiente
5. Importancia Relativa
6. Registro e Integración Presupuestaria
7. Consolidación de Información financiera
8. Devengo Contable
9. Valuación
10. Dualidad Económica
11. Consistencia

d) Norma supletoria.

Las permitidas por la Normatividad del CONAC.

e) Para las Entidades que por primera vez estén implementando el base devengado de acuerdo a la Ley de Contabilidad, deberán:

-Revelar las nuevas políticas de reconocimiento:



GOBIERNO DEL ESTADO
DE OAXACA

Oaxaca
CREAR • CONSTRUIR • CRECER



HNO
Hospital de la Niñez
Oaxaqueña

De acuerdo a lo establecido por el CONAC.

INGRESOS.

Devengado.- Cuando exista jurídicamente el derecho al cobro.

Recaudado.- Cuando existe el cobro en efectivo o cualquier otro medio de pago

EGRESOS.

Comprometido.- Cuando se existe la aprobación por una autoridad competente de un acto administrativo, u otro instrumento jurídico que formaliza una relación jurídica con terceros para la adquisición de bienes y servicios.

Devengado.- Cuando se reconoce de una obligación de pago a favor de terceros por la recepción de conformidad de bienes, servicios contratados.

Ejercido.- Cuando se emite una cuenta por liquidar Certifica aprobada por la autoridad competente

Pagado.- Cuando se realiza la cancelación total o parcial de las obligaciones de pago.

-Revelar los cambios en las políticas, la clasificación y medición de las mismas, así como su impacto en la información financiera:

6. Políticas de Contabilidad Significativas:

NO APLICA.

7. Posición en Moneda Extranjera y Protección por riesgo Cambiario:

NO APLICA.

8. Reporte Analítico del Activo:



GOBIERNO DEL ESTADO
DE OAXACA

Oaxaca
CREAR • CONSTRUIR • CRECER



HNO
Hospital de la Niñez
Oaxaqueña

- a) Vida útil o porcentajes de depreciación, deterioro o amortización utilizados en los diferentes tipos de activos:

Durante el periodo del 01 de enero al 30 de septiembre de 2021, se realizó la amortización contable, actualmente se está en espera de que la instancia correspondiente indique los procedimientos a realizar en cada uno de los rubros.

- b) Cambios en el porcentaje de depreciación o valor residual de los activos:

NO APLICA.

- c) Importe de los gastos conceptualizados en el ejercicio, tanto financieros como de investigación y desarrollo:

NO APLICA.

- d) Riesgos por tipo de cambio o tipo de interés de las inversiones financieras:

NO APLICA.

- e) Valor activado en el ejercicio de los bienes construidos por la entidad:

Los bienes del Hospital de la Niñez Oaxaqueña, se reconocen dentro de su Activo No Circulante de su costo histórico, de conformidad con el artículo 29 de la Ley General de Contabilidad Gubernamental.

- f) Otras circunstancias de carácter significativo que afecten el activo, tales como bienes en garantía, señalados en embargos, litigios, títulos de inversiones, entregados en garantías, baja significativa del valor de inversiones financieras, etc.:

NO APLICA.

- g) Desmantelamiento de Activos, procedimientos, implicaciones, efectos contables:

NO APLICA.



GOBIERNO DEL ESTADO
DE OAXACA

Oaxaca
CREAR • CONSTRUIR • CRECER



HNO
Hospital de la Niñez
Oaxaqueña

h) Administración de activos; planeación con el objetivo de que el ente los utilice de manera más efectiva:

Se utilizan los activos con la operación y mantenimiento óptimo. Adicionalmente, se deben incluir las explicaciones de las principales variaciones en el activo, en cuadros comparativos como sigue:

a) Inversiones en valores:

NO APLICA.

b) Patrimonio de Organismos descentralizados

NO APLICA.

c) Inversiones en empresas de participación mayoritaria:

No se tiene inversión en este tipo de empresas.

d) Inversiones en empresas de participación minoritaria:

NO APLICA.

9. Fideicomisos, Mandatos y Análogos.

NO APLICA.

10. Reporte de la Recaudación.

NO APLICA.

11. Información sobre la Deuda y el Reporte Analítico de la Deuda:

NO APLICA.

12. Calificaciones otorgadas:

NO APLICA.



GOBIERNO DEL ESTADO
DE OAXACA

13. Proceso de mejora:

La Dirección General del Hospital de la Niñez Oaxaqueña trabaja para mantener un sistema de control efectivo, sustentada en responsabilidad conjunta que facilite el logro de los objetivos propuestos y permitir en conjunto con todos los que laboran en él, un desempeño eficaz y eficiente. Es por ello que este Hospital se encuentra en proceso de elaboración de dichos sistemas de control interno.

14. Información por Segmentos:

NO APLICA.

15. Eventos Posteriores al Cierre:

NO APLICA.

16. Partes Relacionadas:

NO APLICA.

17. Responsabilidad sobre la presentación razonable de los Estados Financieros.



GOBIERNO DEL ESTADO
DE OAXACA

Oaxaca
CREAR • CONSTRUIR • CRECER



HNO
Hospital de la Niñez
Oaxaqueña

Estos Estados Financieros fueron autorizados para su emisión el día 15 del mes de Octubre de 2021, por el Dr. Roberto Salvador Luna Cruz en su carácter de Director General del Hospital de la Niñez Oaxaqueña.

Bajo protesta de decir verdad declaro que los Estados Financieros y sus Notas, son razonablemente correctas y son responsabilidad del emisor.



L.C.P. ADALBERTO MEDINA CASAS
SUBDIRECTOR ADMINISTRATIVO





ROBERTO SALVADOR LUNA CRUZ
DIRECTOR GENERAL

Cuenta de la Hacienda Pública Estatal 2021
Gobierno del Estado de Oaxaca
UR: 523 HOSPITAL DE LA NIÑEZ OAXAQUEÑA
UE: 001 HOSPITAL DE LA NIÑEZ OAXAQUEÑA
Conciliación entre los Ingresos Presupuestarios y Contables
Del 1 de enero al 30 de septiembre de 2021
(Pesos)



1. Total de Ingresos Presupuestarios	41,811,686
2. Más Ingresos contables no presupuestarios	
Ingresos financieros	
Incremento por variación de Inventarios	
Disminución del exceso de estimaciones por pérdida o deterioro u obsolencia	
Disminución del exceso por provisiones	
Otros Ingresos y beneficios varios	
Otros ingresos contables no presupuestarios	
3. Menos Ingresos presupuestarios no contables	
Aprovechamientos patrimoniales	
Ingresos derivados de financiamiento	
Otros ingresos presupuestarios no contables	
4. Ingresos contables (4=1+2-3)	41,811,686

Cuenta de la Hacienda Pública Estatal 2021**Gobierno del Estado de Oaxaca****UR: 523 HOSPITAL DE LA NIÑEZ OAXAQUEÑA****UE: 001 HOSPITAL DE LA NIÑEZ OAXAQUEÑA****Conciliación entre los Egresos Presupuestarios y Contables****Del 1 de enero al 30 de septiembre de 2021****(Pesos)**

1. Total de Egresos Presupuestarios	41,811,686
2. Menos egresos presupuestarios no contables	41,811,686
Materias Primas y Materiales de Producción y Comercialización	
Materiales y Suministros	
Mobiliario y equipo de administración	
Mobiliario y equipo educacional y recreativo	
Equipo e instrumental médico y de laboratorio	
Vehículos y equipo de transporte	
Equipo de defensa y seguridad	
Maquinaria, otros equipos y herramientas	
Activos biológicos	
Bienes inmuebles	
Activos intangibles	
Obra pública en Bienes de Dominio Público	
Obra pública en Bienes propios	
Acciones y participaciones de capital	
Compra de títulos y valores	
Concesión de Préstamos	
Inversiones en fideicomisos, mandatos y otros análogos	
Provisiones para contingencias y otras erogaciones especiales	
Amortización de la deuda pública	
Adeudos de ejercicios fiscales anteriores (ADEFAS)	
Otros Egresos Presupuestales No Contables	41,811,686
3. Más gastos contables no presupuestarios	3,097,241
Estimaciones, depreciaciones, deterioros, obsolescencia y amortizaciones	3,097,241
Provisiones	
Disminución de inventarios	
Aumento por insuficiencia de estimaciones por pérdida o deterioro u obsolescencia	
Aumento por insuficiencia de provisiones	
Otros Gastos	
Otros Gastos Contables No Presupuestales	
4. Egresos contables (4=1-2+3)	44,908,927



GOBIERNO DEL ESTADO
DE OAXACA



HNO
Hospital de la Niñez
Oaxaqueña

ESTADO ANALITICO DE INGRESOS PRESUPUESTARIOS

Rubro de Ingresos	Estimado	Ampliaciones y Reducciones	Modificado	Devengado	Recaudado	Diferencia
	(1)	(2)	(3=1+2)	(4)	(5)	(6=3-4)
Impuestos						
Contribuciones de Mejoras						
Derechos						
Productos						
Corriente						
Capital						
Aprovechamientos						
Corriente						
Capital						
Ingresos por Ventas de Bienes y Servicios						
Contribuciones no Comprendidas en las Fracciones de la Ley de Ingresos Causados en Ejercicios Fiscales Anteriores Pendientes de Liquidación o Pago						
Participaciones y Aportaciones						
Transferencias, Asignaciones, Subsidios y Otras Ayudas	47,668,792	2,526,565	50,195,357	41,811,686	37,784,143	8,383,671
Otros Ingresos						
TOTAL	47,668,792	2,526,565	50,195,357	41,811,686	37,784,143	8,383,671
				Ingresos excedentes		

Estado Analítico de Ingresos Por Fuente de Financiamiento	Estimado	Ampliaciones y Reducciones	Modificado	Devengado	Recaudado	Diferencia
	(1)	(2)	(3=1+2)	(4)	(5)	(6=3-4)
Ingresos del Gobierno	47,668,792	2,526,565	50,195,357	41,811,686	37,784,143	8,383,671
Impuestos						
Contribuciones de Mejoras						
Derechos						
Productos						
Corriente						
Capital						
Aprovechamientos						
Corriente						
Capital						
Contribuciones no Comprendidas en las Fracciones de la Ley de Ingresos Causados en Ejercicios Fiscales Anteriores Pendientes de Liquidación o Pago						
Participaciones y Aportaciones						
Transferencias, Asignaciones, Subsidios y Otras Ayudas	47,668,792	2,526,565	50,195,357	41,811,686	37,784,143	8,383,671
Otros Ingresos						
Ingresos de Organismos y Empresas						
Cuotas y Aportaciones de Seguridad Social						
Ingresos por Ventas de Bienes y Servicios						
Transferencias, Asignaciones, Subsidios y Otras Ayudas						
Ingresos derivados de financiamiento						
Ingresos derivados de financiamiento						
TOTAL	47,668,792	2,526,565	50,195,357	41,811,686	37,784,143	8,383,671
				Ingresos excedentes		

“Tercer Informe Trimestral Enero – Septiembre del Ejercicio 2021.”



ESTADO ANALITICO DEL EJERCICIO DEL PRESUPUESTO DE EGRESOS

CLASIFICACION POR OBJETO DEL GASTO (CAPITULO-CONCEPTO)

Cve	Concepto	Aprobado 1	Ampliaciones / Reducciones 2= (3-1)	Modificado 3 = (1+2)	Devengado 4	Pagado 5	Subejercicio 6 = (3-4)
523	HOSPITAL DE LA NIÑEZ OAXAQUEÑA						
4	TRANSFERENCIAS, ASIGNACIONES, SUBSIDIOS Y OTRAS AYUDAS	47,668,792.40	2,526,564.68	50,195,357.08	41,811,686.11	37,784,143.19	8,383,670.97
1	TRANSFERENCIAS INTERNAS Y ASIGNACIONES AL SECTOR PÚBLICO	47,668,792.40	2,526,564.68	50,195,357.08	41,811,686.11	37,784,143.19	8,383,670.97
	TOTAL DEPENDENCIA / ENTIDAD	47,668,792.40	2,526,564.68	50,195,357.08	41,811,686.11	37,784,143.19	8,383,670.97

TERCER INFORME TRIMESTRAL ENERO-SEPTIEMBRE 2021



ESTADO ANALITICO DEL EJERCICIO DEL PRESUPUESTO DE EGRESOS
 CLASIFICACION ECONOMICA (POR TIPO DE GASTO)

Cve	Concepto	Aprobado 1	Ampliaciones / Reducciones 2= (3-1)	Modificado 3 = (1+2)	Devengado 4	Pagado 5	Subejercicio 6 = (3-4)
523	HOSPITAL DE LA NIÑEZ OAXAQUEÑA						
1	GASTO CORRIENTE	47,668,792.40	2,526,564.68	50,195,357.08	41,811,686.11	37,784,143.19	8,383,670.97
	TOTAL DEPENDENCIA / ENTIDAD:	47,668,792.40	2,526,564.68	50,195,357.08	41,811,686.11	37,784,143.19	8,383,670.97

TERCER INFORME TRIMESTRAL ENERO-SEPTIEMBRE 2021



ESTADO ANALITICO DEL EJERCICIO DEL PRESUPUESTO DE EGRESOS
CLASIFICACION ADMINISTRATIVA

Cve	Concepto	Aprobado 1	Ampliaciones / Reducciones 2= (3-1)	Modificado 3 = (1+2)	Devengado 4	Pagado Transferido 5	Subejercicio 6 = (3-4)
5	ORGANISMOS PÚBLICOS DESCENTRALIZADOS	47,668,792.40	2,526,564.68	50,195,357.08	41,811,686.11	37,784,143.19	8,383,670.97
23	HOSPITAL DE LA NIÑEZ OAXAQUEÑA	47,668,792.40	2,526,564.68	50,195,357.08	41,811,686.11	37,784,143.19	8,383,670.97
	TOTAL DEL GASTO:	47,668,792.40	2,526,564.68	50,195,357.08	41,811,686.11	37,784,143.19	8,383,670.97

TERCER INFORME TRIMESTRAL ENERO-SEPTIEMBRE 2021



ESTADO ANALITICO DEL EJERCICIO DEL PRESUPUESTO DE EGRESOS

CLASIFICACION FUNCIONAL (FINALIDAD Y FUNCION)

Cve	Concepto	Aprobado 1	Ampliaciones / Reducciones 2= (3-1)	Modificado 3 = (1+2)	Devengado 4	Pagado 5	Subejercicio 6 = (3-4)
523	HOSPITAL DE LA NIÑEZ OAXAQUEÑA						
2	DESARROLLO SOCIAL	47,668,792.40	2,526,564.68	50,195,357.08	41,811,686.11	37,784,143.19	8,383,670.97
3	SALUD	47,668,792.40	2,526,564.68	50,195,357.08	41,811,686.11	37,784,143.19	8,383,670.97
	TOTAL DEPENDENCIA / ENTIDAD	47,668,792.40	2,526,564.68	50,195,357.08	41,811,686.11	37,784,143.19	8,383,670.97



ENDEUDAMIENTO NETO
DEL 01 DE ENERO AL 30 DE SEPTIEMBRE DE 2021
(Pesos)

Identificación de Crédito o Instrumento	Contratación/Colocación	Amortización	Endeudamiento Neto
	A	B	C = A - B
Créditos Bancarios			
			0
			0
			0
			0
			0
			0
			0
			0
			0
			0
			0
			0
Total Créditos Bancarios	0	0	0
Otros Instrumentos de Deuda			
			0
			0
			0
			0
			0
			0
			0
			0
			0
			0
			0
Total Otros Instrumentos de Deuda	0	0	0
TOTAL	0	0	0

NO APLICA



GOBIERNO DEL ESTADO
DE OAXACA



INTERESES DE LA DEUDA
DEL 01 DE ENERO AL 30 DE SEPTIEMBRE DE 2021
(Pesos)

Identificación de Crédito o Instrumento	Devengado	Pagado
Créditos Bancarios		
Total de intereses de Créditos Bancarios		0
Otros Instrumentos de Deuda		
Total de intereses de Otros Instrumentos de Deuda	0	0
TOTAL	0	0

NO APLICA



INDICADORES DE POSTURA FISCAL
DEL 01 DE ENERO AL 30 DE SEPTIEMBRE DE 2021
(Pesos)

Concepto	Estimado	Devengado	Pagado ³
I. Ingresos Presupuestarios (I=1+2)	0	0	0
1. Ingresos del Gobierno de la Entidad Federativa ¹			
2. Ingresos del Sector Paraestatal ¹			
II. Egresos Presupuestarios (II=3+4)	0	0	0
3. Egresos del Gobierno de la Entidad Federativa ²			
4. Egresos del Sector Paraestatal ²			
III. Balance Presupuestario (Superávit o Déficit) (III = I - II)	0	0	0

Concepto	Estimado	Devengado	Pagado ³
III. Balance Presupuestario (Superávit o Déficit)	0	0	0
IV. Intereses, Comisiones y Gastos de la Deuda			
V. Balance Primario (Superávit o Déficit) (V= III - IV)	0	0	0

Concepto	Estimado	Devengado	Pagado ³
A. Financiamiento			
B. Amortización de la deuda			
C. Endeudamiento ó desendeudamiento (C = A - B)	0	0	0

1. Los Ingresos que se presentan son los ingresos presupuestarios totales sin incluir los ingresos por financiamientos. Los Ingresos del Gobierno de la Entidad Federativa corresponden a los del Poder Ejecutivo, Legislativo Judicial y Autónomos.

2. Los egresos que se presentan son los egresos presupuestarios totales sin incluir los egresos por amortización. Los egresos del Gobierno de la Entidad Federativa corresponden a los del Poder Ejecutivo, Legislativo, Judicial y Órganos Autónomos.

3. Para Ingresos se reportan los ingresos recaudados; para egresos se reportan los egresos pagados.

TERCER INFORME TRIMESTRAL ENERO-SEPTIEMBRE 2021



ESTADO ANALITICO DEL EJERCICIO DEL PRESUPUESTO DE EGRESOS
RESUMEN POR PROGRAMA PRESUPUESTARIO

C o n c e p t o	Aprobado 1	Ampliaciones / Reducciones 2= (3-1)	Modificado 3 = (1+2)	Devengado 4	Pagado 5	Subejercicio 6 = (3-4)
5 ORGANISMOS PÚBLICOS DESCENTRALIZADOS	47,668,792.40	2,526,564.68	50,195,357.08	41,811,686.11	37,784,143.19	8,383,670.97
23 HOSPITAL DE LA NIÑEZ OAXAQUEÑA	47,668,792.40	2,526,564.68	50,195,357.08	41,811,686.11	37,784,143.19	8,383,670.97
1 PROGRAMAS	47,668,792.40	2,526,564.68	50,195,357.08	41,811,686.11	37,784,143.19	8,383,670.97
2 DESEMPEÑO DE LAS FUNCIONES	47,668,792.40	2,526,564.68	50,195,357.08	41,811,686.11	37,784,143.19	8,383,670.97
TOTAL DEPENDENCIA / ENTIDAD	47,668,792.40	2,526,564.68	50,195,357.08	41,811,686.11	37,784,143.19	8,383,670.97



GOBIERNO DEL ESTADO
DE OAXACA

Oaxaca
CREAR • CONSTRUIR • CRECER



HNO
Hospital de la Niñez
Oaxaqueña

INDICADORES DE RESULTADOS

A continuación, se presentan los principales logros obtenidos en materia de indicadores de resultados, en razón del cumplimiento a la programación de metas trimestrales:

- Porcentaje de estudios de gabinete realizados: 100%.
- Porcentaje de estudios de laboratorio realizados: 100%.
- Porcentaje de quimioterapias administradas: 100%.
- Porcentaje de cirugías y otros procedimientos otorgados (servicios de cirugía): 100%.
- Porcentaje de cirugías y otros procedimientos otorgados (procedimientos quirúrgicos): 100%.
- Porcentaje de consultas externas especializadas otorgadas: 100%.
- Porcentaje de urgencias atendidas: 100%.
- Porcentaje de egresos hospitalarios otorgados: 100%.
- Porcentaje de estudios de laboratorio otorgados (atención a donadores de sangre): 100%.

En resumen, se cumplieron todas las metas programadas para el tercer trimestre del ejercicio 2021 en un 100%.

REPORTE DE AVANCE DE GESTIÓN

UR 523 - HOSPITAL DE LA NIÑEZ OAXAQUEÑA

TERCER TRIMESTRE 2021



Gobierno del Estado

OBJETIVO INSTITUCIONAL:	-CONTRIBUIR AL MEJORAMIENTO DE LAS CONDICIONES DE SALUD DE LA POBLACIÓN INFANTIL Y ADOLESCENTE DEL ESTADO DE OAXACA, OTORGANDO SERVICIOS DE SALUD ESPECIALIZADOS, EFECTIVOS, OPORTUNOS Y DE CALIDAD		
ALINEACIÓN PED:	MATRIZ DE INDICADORES PARA RESULTADOS:		
EJE:	01-OAXACA INCLUYENTE CON EL DESARROLLO SOCIAL	FIN:	CONTRIBUIR A GARANTIZAR EL ACCESO UNIVERSAL A LOS SERVICIOS DE SALUD.
TEMA:	02-SALUD	PROPÓSITO:	LA POBLACIÓN OAXAQUEÑA SIN SEGURIDAD SOCIAL, TIENE ACCESO A LOS SERVICIOS DE SALUD DE MANERA OPORTUNA.
OBJETIVO:	01-GARANTIZAR EL ACCESO UNIVERSAL A LOS SERVICIOS DE SALUD DE MANERA EFECTIVA, OPORTUNA Y CON CALIDAD, MEDIANTE EL ASEGURAMIENTO SOCIAL PÚBLICO Y VOLUNTARIO DE LA POBLACIÓN OAXAQUEÑA, INCLUYENDO LA MEDICINA TRADICIONAL.	COMPONENTE:	491-ACCIONES DE GESTIÓN PARA LA ATENCIÓN MÉDICA
ESTRATEGIA:	01-INCREMENTAR LA COBERTURA DE LOS SERVICIOS DE SALUD DE LA POBLACIÓN DEL ESTADO, A TRAVÉS DE ACCIONES DE AFILIACIÓN Y REAFILIACIÓN EN TODOS LOS REGÍMENES, PRIORITARIAMENTE A LA POBLACIÓN SIN DERECHOHABIENTIA.	ACTIVIDAD:	2130-DIRECCION EJECUTIVA
LÍNEAS DE ACCIÓN:	06-GARANTIZAR LA CONTINUIDAD EN LA ATENCIÓN DE SERVICIOS DE SALUD A LA PERSONA.		
UE:	001-HOSPITAL DE LA NIÑEZ OAXAQUEÑA		

ESTRUCTURA PROGRAMÁTICA							
PROGRAMA		SUBPROGRAMA		PROYECTO		OBRA/ACTIVIDAD	
159-ATENCIÓN MÉDICA		00--		000--		001-ADMINISTRACIÓN DE LOS SERVICIOS DE ATENCIÓN MÉDICA ESPECIALIZADA	
POBLACIÓN O ÁREA DE ENFOQUE POTENCIAL	ATRIBUTO DE LA POBLACIÓN O ÁREA DE ENFOQUE:	POBLACIÓN SIN SEGURIDAD SOCIAL EN EL ESTADO DE OAXACA	HOMBRES:	0	MUJERES:	0	TOTAL: 2438380

PRESUPUESTO ANUAL							
Aprobado	Ampliación	Reducción	Modificado	EJERCIDO T1	EJERCIDO T2	EJERCIDO T3	EJERCIDO T4
32,131,611.05	1,303,998.18	1,549,448.60	31,886,160.63	7,345,504.99	8,188,220.75	9,334,557.43	0.00
						TOTAL EJERCIDO AL TRIMESTRE VIGENTE 24,868,283.17	

PRESUPUESTO TRIMESTRAL DE LA ACTIVIDAD							
Aprobado	Modificado	Comprometido	Devengado	Ejercido	% de Ejercido Vs. Modificado		
7,448,255.13	9,992,365.25	9,334,557.43	9,334,557.43	9,334,557.43	93.42		

DATOS DEL INDICADOR							
Nombre :	PORCENTAJE DE DIRECCIONES EJECUTIVAS REALIZADAS			Número de indicador :	2586		
Definición :	MIDE EL PORCENTAJE DE DIRECCIONES EJECUTIVAS REALIZADAS, RESPECTO AL TOTAL						
Método de Cálculo :	(NÚMERO DE DIRECCIONES EJECUTIVAS REALIZADAS / TOTAL DE DIRECCIONES EJECUTIVAS) * 100						
Tipo	Dimensión	Frecuencia de Medición	Forma de cálculo del indicador	Tipo de Valor	Sentido Esperado		
GESTIÓN	EFICACIA	TRIMESTRAL	PORCENTAJE	FLUJO	ASCENDENTE		
MEDIOS DE VERIFICACIÓN / FUENTE INFORMACIÓN				SUPUESTO			
INFORMACIÓN CONSOLIDADA DE TECNOLOGÍAS DE LA INFORMACIÓN Y ESTADÍSTICA (SIS, SAEH, URGENCIAS, REFERENCIAS Y DEFUNCIONES), UBICADA EN LA OFICINA DE LA COORDINACIÓN DE ESTADÍSTICA Y http://secah.hno.oaxaca.gob.mx/ .				LA PANDEMIA PROVOCADA POR EL SARS-COV-2, COVID 19 SE ENCUENTRA CONTROLADA Y LAS CONDICIONES LABORALES Y ECONÓMICAS SON FAVORABLES.			

DATOS DE LA META							
Definición de la variable Meta:	1 - NÚMERO DE DIRECCIONES EJECUTIVAS REALIZADAS						
Unidad de medida:	25 - NÚMERO						

LÍNEA BASE				VALOR PROGRAMADO ANUAL			
AÑO	2018	VALOR	100.00	AÑO	2021	VALOR	100.00

AVANCE TRIMESTRAL OBRA/ACTIVIDAD							
METAS	1er.TRIMESTRE	2o.TRIMESTRE	3er.TRIMESTRE	4o.TRIMESTRE	CUMPLIMIENTO DE METAS		
PROGRAMACIÓN INICIAL	25.00	25.00	25.00	25.00	T1+T2+T3+T4 100.00		
PROGRAMACIÓN ACTUALIZADA	25.00	25.00	25.00		T1+T2+T3+T4 75.00		
METAS ALCANZADAS	25.00	25.00	25.00	0.00	T1+T2+T3+T4 75.00		
PORCENTAJE ALCANZADO TRIMESTRAL	100.00	100.00	100.00	0.00	PORCENTAJE ALCANZADO ANUAL 75.00		

PORCENTAJE DE CUMPLIMIENTO ALCANZADO EN EL TRIMESTRE: 100.00 %

REPORTE DE AVANCE DE GESTIÓN

UR 523 - HOSPITAL DE LA NIÑEZ OAXAQUEÑA

TERCER TRIMESTRE 2021



ALINEACIÓN PED:

ESTRATEGIA: 02-EFICIENTAR LOS SERVICIOS DE SALUD EN OAXACA PARA GARANTIZAR LA CALIDAD EN LA ATENCIÓN.

LÍNEAS DE ACCIÓN: 02-ATENDER OPORTUNA E INTEGRALMENTE DE SALUD A LA POBLACIÓN QUE VIVE EN CONDICIONES DE VULNERABILIDAD Y EN POBREZA EXTREMA.

UE: 001-HOSPITAL DE LA NIÑEZ OAXAQUEÑA

MATRIZ DE INDICADORES PARA RESULTADOS:

COMPONENTE: 792-SERVICIO DE SALUD DE ATENCIÓN MÉDICA ESPECIALIZADA A LA POBLACIÓN INFANTIL Y ADOLESCENTE OTORGADO

ACTIVIDAD: 1857-REALIZAR ESTUDIO DE LABORATORIO Y GABINETE

ESTRUCTURA PROGRAMÁTICA							
PROGRAMA		SUBPROGRAMA		PROYECTO		OBRA/ACTIVIDAD	
159-ATENCIÓN MÉDICA		04-OTORGAMIENTO DE SERVICIOS DE ATENCIÓN MÉDICA ESPECIALIZADA PARA LA POBLACIÓN INFANTIL Y ADOLESCENTES		000--		001-ESTUDIOS DE GABINETE	
POBLACIÓN O ÁREA DE ENFOQUE POTENCIAL	ATRIBUTO DE LA POBLACIÓN O ÁREA DE ENFOQUE:	POBLACIÓN SIN SEGURIDAD SOCIAL EN EL ESTADO DE OAXACA		HOMBRES:	0	MUJERES:	0
				TOTAL:	2438380		

PRESUPUESTO ANUAL							
Aprobado	Ampliación	Reducción	Modificado	EJERCIDO T1	EJERCIDO T2	EJERCIDO T3	EJERCIDO T4
990,000.00	0.00	200,000.00	790,000.00	33,977.56	261,019.20	329,277.20	0.00
				TOTAL EJERCIDO AL TRIMESTRE VIGENTE			
				624,273.96			

PRESUPUESTO TRIMESTRAL DE LA ACTIVIDAD							
Aprobado	Modificado	Comprometido	Devengado	Ejercido	% de Ejercido Vs. Modificado		
247,500.00	329,277.20	329,277.20	329,277.20	329,277.20	100.00		

DATOS DEL INDICADOR							
Nombre :				Número de indicador :			
PORCENTAJE DE ESTUDIOS DE GABINETE REALIZADOS				2287			
Definición : MIDE EL PORCENTAJE DE ESTUDIOS DE APOYO DE GABINETE REALIZADOS RESPECTO A LOS ORDENADOS							
Método de Cálculo : (NÚMERO DE ESTUDIOS DE GABINETE REALIZADOS/NÚMERO DE ESTUDIOS DE GABINETE ORDENADOS)*100							
Tipo	Dimensión	Frecuencia de Medición	Forma de cálculo del indicador	Tipo de Valor	Sentido Esperado		
GESTIÓN	EFICACIA	TRIMESTRAL	PORCENTAJE	FLUJO	ASCENDENTE		

MEDIOS DE VERIFICACIÓN / FUENTE INFORMACIÓN				SUPUESTO			
INFORMACIÓN CONSOLIDADA DE TECNOLOGÍAS DE LA INFORMACIÓN Y ESTADÍSTICA (SIS, SAEH, URGENCIAS, REFERENCIAS Y DEFUNCIONES), UBICADA EN LA OFICINA DE LA COORDINACIÓN DE ESTADÍSTICA Y http://secah.hno.oaxaca.gob.mx/ .				QUE EL USUARIO ASISTA A LA ATENCIÓN PROGRAMADA			

DATOS DE LA META							
Definición de la variable Meta:				Unidad de medida:			
1 - NÚMERO DE ESTUDIOS DE GABINETE REALIZADOS				25 - NÚMERO			

LÍNEA BASE				VALOR PROGRAMADO ANUAL			
AÑO	2018	VALOR	9,467.00	AÑO	2021	VALOR	7,600.00

AVANCE TRIMESTRAL OBRA/ACTIVIDAD							
METAS	1er.TRIMESTRE	2o.TRIMESTRE	3er.TRIMESTRE	4o.TRIMESTRE	CUMPLIMIENTO DE METAS		
PROGRAMACIÓN INICIAL	1,900.00	1,900.00	1,900.00	1,900.00	T1+T2+T3+T4	7,600.00	
PROGRAMACIÓN ACTUALIZADA	1,900.00	1,900.00	1,900.00		T1+T2+T3+T4	5,700.00	
METAS ALCANZADAS	1,900.00	1,900.00	1,900.00	0.00	T1+T2+T3+T4	5,700.00	
PORCENTAJE ALCANZADO TRIMESTRAL	100.00	100.00	100.00	0.00	PORCENTAJE ALCANZADO ANUAL	75.00	

PORCENTAJE DE CUMPLIMIENTO ALCANZADO EN EL TRIMESTRE: 100.00 %

REPORTE DE AVANCE DE GESTIÓN

UR 523 - HOSPITAL DE LA NIÑEZ OAXAQUEÑA

TERCER TRIMESTRE 2021



Gobierno del Estado

UE: 001-HOSPITAL DE LA NIÑEZ OAXAQUEÑA

ESTRUCTURA PROGRAMATICA							
PROGRAMA		SUBPROGRAMA		PROYECTO		OBRA/ACTIVIDAD	
159-ATENCIÓN MÉDICA		04-OTORGAMIENTO DE SERVICIOS DE ATENCIÓN MÉDICA ESPECIALIZADA PARA LA POBLACIÓN INFANTIL Y ADOLESCENTES		000--		002-ESTUDIOS DE LABORATORIO	
POBLACIÓN O ÁREA DE ENFOQUE POTENCIAL	ATRIBUTO DE LA POBLACIÓN O ÁREA DE ENFOQUE:	POBLACIÓN SIN SEGURIDAD SOCIAL EN EL ESTADO DE OAXACA		HOMBRES:	0	MUJERES:	0
				TOTAL:		2438380	
PRESUPUESTO ANUAL							
Aprobado	Ampliación	Reducción	Modificado	EJERCIDO T1	EJERCIDO T2	EJERCIDO T3	EJERCIDO T4
1,301,564.64	200,000.00	0.00	1,501,564.64	597,564.51	359,461.75	354,432.43	0.00
				TOTAL EJERCIDO AL TRIMESTRE VIGENTE		1,311,458.69	
PRESUPUESTO TRIMESTRAL DE LA ACTIVIDAD							
Aprobado	Modificado	Comprometido	Devengado	Ejercido	% de Ejercido Vs. Modificado		
272,250.00	354,432.43	354,432.43	354,432.43	354,432.43	100.00		
DATOS DEL INDICADOR							
Nombre :	PORCENTAJE DE ESTUDIOS DE LABORATORIO REALIZADOS			Número de indicador :	1968		
Definición :	MIDE EL PORCENTAJE DE ESTUDIOS DE LABORATORIO REALIZADOS						
Método de Cálculo :	(NÚMERO DE ESTUDIOS DE LABORATORIO REALIZADOS / TOTAL DE ESTUDIOS DE LABORATORIOS SOLICITADOS) * 100						
Tipo	Dimensión	Frecuencia de Medición	Forma de cálculo del indicador	Tipo de Valor	Sentido Esperado		
GESTIÓN	EFICACIA	TRIMESTRAL	PORCENTAJE	FLUJO	ASCENDENTE		
MEDIOS DE VERIFICACIÓN / FUENTE INFORMACIÓN				SUPUESTO			
INFORMACIÓN CONSOLIDADA DE TECNOLOGÍAS DE LA INFORMACIÓN Y ESTADÍSTICA (SIS, SAEH, URGENCIAS, REFERENCIAS Y DEFUNCIONES), UBICADA EN LA OFICINA DE LA COORDINACIÓN DE ESTADÍSTICA Y http://secah.hno.oaxaca.gob.mx/ .				QUE EL USUARIO ASISTA A LA ATENCIÓN PROGRAMADA			
DATOS DE LA META							
Definición de la variable Meta:	1 - NÚMERO DE ESTUDIOS DE LABORATORIO REALIZADOS						
Unidad de medida:	25 - NÚMERO						
LÍNEA BASE				VALOR PROGRAMADO ANUAL			
AÑO	2018	VALOR	348,321.00	AÑO	2021	VALOR	150,000.00
AVANCE TRIMESTRAL OBRA/ACTIVIDAD							
METAS	1er.TRIMESTRE	2o.TRIMESTRE	3er.TRIMESTRE	4o.TRIMESTRE	CUMPLIMIENTO DE METAS		
PROGRAMACIÓN INICIAL	37,500.00	37,500.00	37,500.00	37,500.00	T1+T2+T3+T4	150,000.00	
PROGRAMACIÓN ACTUALIZADA	37,500.00	37,500.00	37,500.00		T1+T2+T3+T4	112,500.00	
METAS ALCANZADAS	37,500.00	37,500.00	37,500.00	0.00	T1+T2+T3+T4	112,500.00	
PORCENTAJE ALCANZADO TRIMESTRAL	100.00	100.00	100.00	0.00	PORCENTAJE ALCANZADO ANUAL	75.00	

PORCENTAJE DE CUMPLIMIENTO ALCANZADO EN EL TRIMESTRE: 100.00 %

REPORTE DE AVANCE DE GESTIÓN

UR 523 - HOSPITAL DE LA NIÑEZ OAXAQUEÑA

TERCER TRIMESTRE 2021



ALINEACIÓN PED:

ESTRATEGIA: 02-EFICIENTAR LOS SERVICIOS DE SALUD EN OAXACA PARA GARANTIZAR LA CALIDAD EN LA ATENCIÓN.

LÍNEAS DE ACCIÓN: 02-ATENDER OPORTUNA E INTEGRALMENTE DE SALUD A LA POBLACIÓN QUE VIVE EN CONDICIONES DE VULNERABILIDAD Y EN POBREZA EXTREMA.

UE: 001-HOSPITAL DE LA NIÑEZ OAXAQUEÑA

MATRIZ DE INDICADORES PARA RESULTADOS:

COMPONENTE: 792-SERVICIO DE SALUD DE ATENCIÓN MÉDICA ESPECIALIZADA A LA POBLACIÓN INFANTIL Y ADOLESCENTE OTORGADO

ACTIVIDAD: 1856-ADMINISTRAR QUIMIOTERAPIA EN FORMA OPORTUNA A LA POBLACIÓN INFANTIL Y ADOLESCENTE

ESTRUCTURA PROGRAMÁTICA									
PROGRAMA		SUBPROGRAMA		PROYECTO			OBRA/ACTIVIDAD		
159-ATENCIÓN MÉDICA		04-OTORGAMIENTO DE SERVICIOS DE ATENCIÓN MÉDICA ESPECIALIZADA PARA LA POBLACIÓN INFANTIL Y ADOLESCENTES		000--			003-SERVICIOS DE QUIMIOTERAPIA		
POBLACIÓN O ÁREA DE ENFOQUE POTENCIAL	ATRIBUTO DE LA POBLACIÓN O ÁREA DE ENFOQUE:	POBLACIÓN SIN SEGURIDAD SOCIAL EN EL ESTADO DE OAXACA		HOMBRES:	0	MUJERES:	0	TOTAL:	2438380
PRESUPUESTO ANUAL									
Aprobado	Ampliación	Reducción	Modificado	EJERCIDO T1		EJERCIDO T2		EJERCIDO T3	
4,998,318.58	0.00	0.00	4,998,318.58	3,712,382.90		272,148.24		1,013,514.16	
				TOTAL EJERCIDO AL TRIMESTRE VIGENTE				4,998,045.30	
PRESUPUESTO TRIMESTRAL DE LA ACTIVIDAD									
Aprobado		Modificado		Comprometido		Devengado		Ejercido	
1,225,467.36		1,013,514.16		1,013,514.16		1,013,514.16		1,013,514.16	
								% de Ejercido Vs. Modificado	
								100.00	
DATOS DEL INDICADOR									
Nombre : PORCENTAJE DE QUIMIOTERAPIAS ADMINISTRADAS					Número de indicador : 1967				
Definición : MIDE EL PORCENTAJE DE QUIMIOTERAPIAS ADMINISTRADAS									
Método de Cálculo : (NÚMERO DE QUIMIOTERAPIAS ADMINISTRADAS / TOTAL DE QUIMIOTERAPIAS SOLICITADAS) * 100									
Tipo	Dimensión		Frecuencia de Medición		Forma de cálculo del indicador		Tipo de Valor		Sentido Esperado
GESTIÓN	EFICACIA		TRIMESTRAL		PORCENTAJE		FLUJO		ASCENDENTE
MEDIOS DE VERIFICACIÓN / FUENTE INFORMACIÓN					SUPUESTO				
INFORMACIÓN CONSOLIDADA DE TECNOLOGÍAS DE LA INFORMACIÓN Y ESTADÍSTICA (SIS, SAEH, URGENCIAS, REFERENCIAS Y DEFUNCIONES), UBICADA EN LA OFICINA DE LA COORDINACIÓN DE ESTADÍSTICA Y http://secah.hno.oaxaca.gob.mx/ .					QUE EL USUARIO ASISTA A LA ATENCIÓN PROGRAMADA				
DATOS DE LA META									
Definición de la variable Meta:		1 - NÚMERO DE QUIMIOTERAPIAS ADMINISTRADAS							
Unidad de medida:		25 - NÚMERO							
LÍNEA BASE					VALOR PROGRAMADO ANUAL				
AÑO	2018		VALOR		3,847.00		AÑO	2021	
								VALOR	
								3,600.00	
AVANCE TRIMESTRAL OBRA/ACTIVIDAD									
METAS	1er.TRIMESTRE		2o.TRIMESTRE		3er.TRIMESTRE		4o.TRIMESTRE		CUMPLIMIENTO DE METAS
PROGRAMACIÓN INICIAL	900.00		900.00		900.00		900.00		T1+T2+T3+T4
PROGRAMACIÓN ACTUALIZADA	900.00		900.00		900.00		900.00		T1+T2+T3+T4
METAS ALCANZADAS	900.00		900.00		900.00		0.00		T1+T2+T3+T4
PORCENTAJE ALCANZADO TRIMESTRAL	100.00		100.00		100.00		0.00		PORCENTAJE ALCANZADO ANUAL
									75.00

PORCENTAJE DE CUMPLIMIENTO ALCANZADO EN EL TRIMESTRE: 100.00 %

REPORTE DE AVANCE DE GESTIÓN

UR 523 - HOSPITAL DE LA NIÑEZ OAXAQUEÑA

TERCER TRIMESTRE 2021



Gobierno del Estado

ALINEACIÓN PED:

ESTRATEGIA: 02-EFICIENTAR LOS SERVICIOS DE SALUD EN OAXACA PARA GARANTIZAR LA CALIDAD EN LA ATENCIÓN.

LÍNEAS DE ACCIÓN: 02-ATENDER OPORTUNA E INTEGRALMENTE DE SALUD A LA POBLACIÓN QUE VIVE EN CONDICIONES DE VULNERABILIDAD Y EN POBREZA EXTREMA.

UE: 001-HOSPITAL DE LA NIÑEZ OAXAQUEÑA

MATRIZ DE INDICADORES PARA RESULTADOS:

COMPONENTE: 792-SERVICIO DE SALUD DE ATENCIÓN MÉDICA ESPECIALIZADA A LA POBLACIÓN INFANTIL Y ADOLESCENTE OTORGADO

ACTIVIDAD: 1855-OTORGAR CONSULTA EXTERNA Y EGRESO HOSPITALARIO A LA POBLACIÓN INFANTIL Y ADOLESCENTE.

ESTRUCTURA PROGRAMÁTICA							
PROGRAMA		SUBPROGRAMA		PROYECTO		OBRA/ACTIVIDAD	
159-ATENCIÓN MÉDICA		04-OTORGAMIENTO DE SERVICIOS DE ATENCIÓN MÉDICA ESPECIALIZADA PARA LA POBLACIÓN INFANTIL Y ADOLESCENTES		000--		004-SERVICIOS DE CIRUGÍA	
POBLACIÓN O ÁREA DE ENFOQUE POTENCIAL	ATRIBUTO DE LA POBLACIÓN O ÁREA DE ENFOQUE:	POBLACIÓN SIN SEGURIDAD SOCIAL EN EL ESTADO DE OAXACA		HOMBRES:	0	MUJERES:	0
				TOTAL:			2438380

PRESUPUESTO ANUAL							
Aprobado	Ampliación	Reducción	Modificado	EJERCIDO T1	EJERCIDO T2	EJERCIDO T3	EJERCIDO T4
4,267,341.84	0.00	0.00	4,267,341.84	789,083.87	174,247.96	2,794,304.85	0.00
						TOTAL EJERCIDO AL TRIMESTRE VIGENTE	3,757,636.68

PRESUPUESTO TRIMESTRAL DE LA ACTIVIDAD							
Aprobado	Modificado	Comprometido	Devengado	Ejercido	% de Ejercido Vs. Modificado		
1,048,584.78	3,034,304.85	2,794,304.85	2,794,304.85	2,794,304.85	92.09		

DATOS DEL INDICADOR							
Nombre :				Número de indicador :		2567	
Definición : MIDE EL PORCENTAJE DE CIRUGÍAS Y OTROS PROCEDIMIENTOS OTORGADOS							
Método de Cálculo : (NÚMERO DE CIRUGÍAS Y OTROS PROCEDIMIENTOS OTORGADOS/NÚMERO DE CIRUGÍAS Y OTROS PROCEDIMIENTOS SOLICITADOS)* 100							
Tipo	Dimensión	Frecuencia de Medición	Forma de cálculo del indicador	Tipo de Valor	Sentido Esperado		
GESTIÓN	EFICACIA	TRIMESTRAL	PORCENTAJE	FLUJO	ASCENDENTE		

MEDIOS DE VERIFICACIÓN / FUENTE INFORMACIÓN				SUPUESTO			
INFORMACIÓN CONSOLIDADA DE TECNOLOGÍAS DE LA INFORMACIÓN Y ESTADÍSTICA (SIS, SAEH, URGENCIAS, REFERENCIAS Y DEFUNCIONES), UBICADA EN LA OFICINA DE LA COORDINACIÓN DE ESTADÍSTICA Y http://secah.hno.oaxaca.gob.mx/ .				QUE EL USUARIO ASISTA A LA ATENCIÓN PROGRAMADA			

DATOS DE LA META							
Definición de la variable Meta:				1 - NÚMERO DE CIRUGÍAS Y OTROS PROCEDIMIENTOS OTORGADOS			
Unidad de medida:				25 - NÚMERO			

LÍNEA BASE				VALOR PROGRAMADO ANUAL			
AÑO	2018	VALOR	2,000.00	AÑO	2021	VALOR	1,200.00

AVANCE TRIMESTRAL OBRA/ACTIVIDAD							
METAS	1er.TRIMESTRE	2o.TRIMESTRE	3er.TRIMESTRE	4o.TRIMESTRE	CUMPLIMIENTO DE METAS		
PROGRAMACIÓN INICIAL	300.00	300.00	300.00	300.00	T1+T2+T3+T4	1,200.00	
PROGRAMACIÓN ACTUALIZADA	300.00	300.00	300.00		T1+T2+T3+T4	900.00	
METAS ALCANZADAS	300.00	300.00	300.00	0.00	T1+T2+T3+T4	900.00	
PORCENTAJE ALCANZADO TRIMESTRAL	100.00	100.00	100.00	0.00	PORCENTAJE ALCANZADO ANUAL	75.00	

PORCENTAJE DE CUMPLIMIENTO ALCANZADO EN EL TRIMESTRE: 100.00 %

**REPORTE DE AVANCE DE GESTIÓN
UR 523 - HOSPITAL DE LA NIÑEZ OAXAQUEÑA
TERCER TRIMESTRE 2021**



Gobierno del Estado

UE: 001-HOSPITAL DE LA NIÑEZ OAXAQUEÑA

ESTRUCTURA PROGRAMATICA										
PROGRAMA		SUBPROGRAMA		PROYECTO			OBRA/ACTIVIDAD			
159-ATENCIÓN MÉDICA		04-OTORGAMIENTO DE SERVICIOS DE ATENCIÓN MÉDICA ESPECIALIZADA PARA LA POBLACIÓN INFANTIL Y ADOLESCENTES		000--			005-PROCEDIMIENTOS QUIRÚRGICOS			
POBLACIÓN O ÁREA DE ENFOQUE POTENCIAL	ATRIBUTO DE LA POBLACIÓN O ÁREA DE ENFOQUE:	POBLACIÓN SIN SEGURIDAD SOCIAL EN EL ESTADO DE OAXACA		HOMBRES:	0	MUJERES:	0	TOTAL:	2438380	
PRESUPUESTO ANUAL										
Aprobado	Ampliación	Reducción	Modificado	EJERCIDO T1		EJERCIDO T2		EJERCIDO T3		
1,688,560.00	0.00	0.00	1,688,560.00	375,758.63		234,685.00		877,755.75		
				TOTAL EJERCIDO AL TRIMESTRE VIGENTE				1,488,199.38		
PRESUPUESTO TRIMESTRAL DE LA ACTIVIDAD										
Aprobado		Modificado		Comprometido		Devengado		Ejercido		
428,125.00		917,755.75		877,755.75		877,755.75		95.64		
DATOS DEL INDICADOR										
Nombre :				PORCENTAJE DE CIRUGÍAS Y OTROS PROCEDIMIENTOS OTORGADOS			Número de indicador :		2567	
Definición : MIDE EL PORCENTAJE DE CIRUGÍAS Y OTROS PROCEDIMIENTOS OTORGADOS										
Método de Cálculo : (NÚMERO DE CIRUGÍAS Y OTROS PROCEDIMIENTOS OTORGADOS/NÚMERO DE CIRUGÍAS Y OTROS PROCEDIMIENTOS SOLICITADOS)* 100										
Tipo	Dimensión		Frecuencia de Medición		Forma de cálculo del indicador		Tipo de Valor		Sentido Esperado	
GESTIÓN	EFICACIA		TRIMESTRAL		PORCENTAJE		FLUJO		ASCENDENTE	
MEDIOS DE VERIFICACIÓN / FUENTE INFORMACIÓN					SUPUESTO					
INFORMACIÓN CONSOLIDADA DE TECNOLOGÍAS DE LA INFORMACIÓN Y ESTADÍSTICA (SIS, SAEH, URGENCIAS, REFERENCIAS Y DEFUNCIONES), UBICADA EN LA OFICINA DE LA COORDINACIÓN DE ESTADÍSTICA Y http://secah.hno.oaxaca.gob.mx/ .					QUE EL USUARIO ASISTA A LA ATENCIÓN PROGRAMADA					
DATOS DE LA META										
Definición de la variable Meta:		1 - NÚMERO DE CIRUGÍAS Y OTROS PROCEDIMIENTOS OTORGADOS								
Unidad de medida:		25 - NÚMERO								
LÍNEA BASE					VALOR PROGRAMADO ANUAL					
AÑO	2018	VALOR	2,000.00		AÑO	2021	VALOR	800.00		
AVANCE TRIMESTRAL OBRA/ACTIVIDAD										
METAS	1er.TRIMESTRE		2o.TRIMESTRE		3er.TRIMESTRE		4o.TRIMESTRE		CUMPLIMIENTO DE METAS	
PROGRAMACIÓN INICIAL	200.00	200.00	200.00	200.00	200.00	200.00	T1+T2+T3+T4	800.00		
PROGRAMACIÓN ACTUALIZADA	200.00	200.00	200.00	200.00	200.00	200.00	T1+T2+T3+T4	600.00		
METAS ALCANZADAS	200.00	200.00	200.00	200.00	200.00	0.00	T1+T2+T3+T4	600.00		
PORCENTAJE ALCANZADO TRIMESTRAL	100.00	100.00	100.00	100.00	100.00	0.00	PORCENTAJE ALCANZADO ANUAL	75.00		

PORCENTAJE DE CUMPLIMIENTO ALCANZADO EN EL TRIMESTRE: 100.00 %

REPORTE DE AVANCE DE GESTIÓN

UR 523 - HOSPITAL DE LA NIÑEZ OAXAQUEÑA

TERCER TRIMESTRE 2021



UE: 001-HOSPITAL DE LA NIÑEZ OAXAQUEÑA

ESTRUCTURA PROGRAMATICA																																																																																					
PROGRAMA		SUBPROGRAMA		PROYECTO			OBRA/ACTIVIDAD																																																																														
159-ATENCIÓN MÉDICA		04-OTORGAMIENTO DE SERVICIOS DE ATENCIÓN MÉDICA ESPECIALIZADA PARA LA POBLACIÓN INFANTIL Y ADOLESCENTES		000--			006-CONSULTA EXTERNA																																																																														
POBLACIÓN O ÁREA DE ENFOQUE POTENCIAL	ATRIBUTO DE LA POBLACIÓN O ÁREA DE ENFOQUE:	POBLACIÓN SIN SEGURIDAD SOCIAL EN EL ESTADO DE OAXACA		HOMBRES:	0	MUJERES:	0	TOTAL:	2438380																																																																												
PRESUPUESTO ANUAL																																																																																					
Aprobado	Ampliación	Reducción	Modificado	EJERCIDO T1		EJERCIDO T2		EJERCIDO T3																																																																													
434,420.44	200,000.00	0.00	634,420.44	109,984.72		306,227.32		148,053.02																																																																													
				TOTAL EJERCIDO AL TRIMESTRE VIGENTE				564,265.06																																																																													
PRESUPUESTO TRIMESTRAL DE LA ACTIVIDAD																																																																																					
Aprobado		Modificado		Comprometido		Devengado		Ejercido																																																																													
104,468.65		148,053.02		148,053.02		148,053.02		148,053.02																																																																													
<p style="text-align: center;">DATOS DEL INDICADOR</p> <p>Nombre : PORCENTAJE DE CONSULTAS EXTERNAS ESPECIALIZADAS OTORGADAS Número de indicador : 1966</p> <p>Definición : MIDE EL PORCENTAJE DE CONSULTAS EXTERNAS ESPECIALIZADAS</p> <p>Método de Cálculo : (NÚMERO DE CONSULTAS EXTERNAS ESPECIALIZADAS OTORGADAS / NÚMERO DE CONSULTAS EXTERNAS ESPECIALIZADAS SOLICITADAS) * 100</p> <table border="1"> <thead> <tr> <th>Tipo</th> <th>Dimensión</th> <th>Frecuencia de Medición</th> <th>Forma de cálculo del indicador</th> <th>Tipo de Valor</th> <th>Sentido Esperado</th> </tr> </thead> <tbody> <tr> <td>GESTIÓN</td> <td>EFICACIA</td> <td>TRIMESTRAL</td> <td>PORCENTAJE</td> <td>FLUJO</td> <td>ASCENDENTE</td> </tr> </tbody> </table> <p style="text-align: center;">MEDIOS DE VERIFICACIÓN / FUENTE INFORMACIÓN</p> <p>INFORMACIÓN CONSOLIDADA DE TECNOLOGÍAS DE LA INFORMACIÓN Y ESTADÍSTICA (SIS, SAEH, URGENCIAS, REFERENCIAS Y DEFUNCIONES), UBICADA EN LA OFICINA DE LA COORDINACIÓN DE ESTADÍSTICA Y http://secah.hno.oaxaca.gob.mx/.</p> <p style="text-align: center;">DATOS DE LA META</p> <p>Definición de la variable Meta: 1 - NÚMERO DE CONSULTAS EXTERNAS ESPECIALIZADAS OTORGADAS</p> <p>Unidad de medida: 25 - NÚMERO</p> <table border="1"> <thead> <tr> <th colspan="4">LÍNEA BASE</th> <th colspan="4">VALOR PROGRAMADO ANUAL</th> </tr> <tr> <th>AÑO</th> <th>2018</th> <th>VALOR</th> <th>31,633.00</th> <th>AÑO</th> <th>2021</th> <th>VALOR</th> <th>10,000.00</th> </tr> </thead> <tbody> <tr> <th colspan="8">AVANCE TRIMESTRAL OBRA/ACTIVIDAD</th> </tr> <tr> <th>METAS</th> <th>1er.TRIMESTRE</th> <th>2o.TRIMESTRE</th> <th>3er.TRIMESTRE</th> <th>4o.TRIMESTRE</th> <th colspan="3">CUMPLIMIENTO DE METAS</th> </tr> <tr> <td>PROGRAMACIÓN INICIAL</td> <td>2,500.00</td> <td>2,500.00</td> <td>2,500.00</td> <td>2,500.00</td> <td>T1+T2+T3+T4</td> <td colspan="2">10,000.00</td> </tr> <tr> <td>PROGRAMACIÓN ACTUALIZADA</td> <td>2,500.00</td> <td>2,500.00</td> <td>2,500.00</td> <td></td> <td>T1+T2+T3+T4</td> <td colspan="2">7,500.00</td> </tr> <tr> <td>METAS ALCANZADAS</td> <td>2,500.00</td> <td>2,500.00</td> <td>2,500.00</td> <td>0.00</td> <td>T1+T2+T3+T4</td> <td colspan="2">7,500.00</td> </tr> <tr> <td>PORCENTAJE ALCANZADO TRIMESTRAL</td> <td>100.00</td> <td>100.00</td> <td>100.00</td> <td>0.00</td> <td>PORCENTAJE ALCANZADO ANUAL</td> <td colspan="2">75.00</td> </tr> </tbody> </table>										Tipo	Dimensión	Frecuencia de Medición	Forma de cálculo del indicador	Tipo de Valor	Sentido Esperado	GESTIÓN	EFICACIA	TRIMESTRAL	PORCENTAJE	FLUJO	ASCENDENTE	LÍNEA BASE				VALOR PROGRAMADO ANUAL				AÑO	2018	VALOR	31,633.00	AÑO	2021	VALOR	10,000.00	AVANCE TRIMESTRAL OBRA/ACTIVIDAD								METAS	1er.TRIMESTRE	2o.TRIMESTRE	3er.TRIMESTRE	4o.TRIMESTRE	CUMPLIMIENTO DE METAS			PROGRAMACIÓN INICIAL	2,500.00	2,500.00	2,500.00	2,500.00	T1+T2+T3+T4	10,000.00		PROGRAMACIÓN ACTUALIZADA	2,500.00	2,500.00	2,500.00		T1+T2+T3+T4	7,500.00		METAS ALCANZADAS	2,500.00	2,500.00	2,500.00	0.00	T1+T2+T3+T4	7,500.00		PORCENTAJE ALCANZADO TRIMESTRAL	100.00	100.00	100.00	0.00	PORCENTAJE ALCANZADO ANUAL	75.00	
Tipo	Dimensión	Frecuencia de Medición	Forma de cálculo del indicador	Tipo de Valor	Sentido Esperado																																																																																
GESTIÓN	EFICACIA	TRIMESTRAL	PORCENTAJE	FLUJO	ASCENDENTE																																																																																
LÍNEA BASE				VALOR PROGRAMADO ANUAL																																																																																	
AÑO	2018	VALOR	31,633.00	AÑO	2021	VALOR	10,000.00																																																																														
AVANCE TRIMESTRAL OBRA/ACTIVIDAD																																																																																					
METAS	1er.TRIMESTRE	2o.TRIMESTRE	3er.TRIMESTRE	4o.TRIMESTRE	CUMPLIMIENTO DE METAS																																																																																
PROGRAMACIÓN INICIAL	2,500.00	2,500.00	2,500.00	2,500.00	T1+T2+T3+T4	10,000.00																																																																															
PROGRAMACIÓN ACTUALIZADA	2,500.00	2,500.00	2,500.00		T1+T2+T3+T4	7,500.00																																																																															
METAS ALCANZADAS	2,500.00	2,500.00	2,500.00	0.00	T1+T2+T3+T4	7,500.00																																																																															
PORCENTAJE ALCANZADO TRIMESTRAL	100.00	100.00	100.00	0.00	PORCENTAJE ALCANZADO ANUAL	75.00																																																																															

PORCENTAJE DE CUMPLIMIENTO ALCANZADO EN EL TRIMESTRE: 100.00 %

REPORTE DE AVANCE DE GESTIÓN

UR 523 - HOSPITAL DE LA NIÑEZ OAXAQUEÑA

TERCER TRIMESTRE 2021



Gobierno del Estado

UE: 001-HOSPITAL DE LA NIÑEZ OAXAQUEÑA

ESTRUCTURA PROGRAMATICA							
PROGRAMA		SUBPROGRAMA		PROYECTO		OBRA/ACTIVIDAD	
159-ATENCIÓN MÉDICA		04-OTORGAMIENTO DE SERVICIOS DE ATENCIÓN MÉDICA ESPECIALIZADA PARA LA POBLACIÓN INFANTIL Y ADOLESCENTES		000--		007-ATENCIÓN MÉDICA DE URGENCIA	
POBLACIÓN O ÁREA DE ENFOQUE POTENCIAL	ATRIBUTO DE LA POBLACIÓN O ÁREA DE ENFOQUE:	POBLACIÓN SIN SEGURIDAD SOCIAL EN EL ESTADO DE OAXACA		HOMBRES:	0	MUJERES:	0
						TOTAL:	2438380
PRESUPUESTO ANUAL							
Aprobado	Ampliación	Reducción	Modificado	EJERCIDO T1	EJERCIDO T2	EJERCIDO T3	EJERCIDO T4
637,100.00	0.00	0.00	637,100.00	188,007.87	2,436.00	445,850.58	0.00
TOTAL EJERCIDO AL TRIMESTRE VIGENTE							636,294.45
PRESUPUESTO TRIMESTRAL DE LA ACTIVIDAD							
Aprobado	Modificado	Comprometido	Devengado	Ejercido	% de Ejercido Vs. Modificado		
179,600.00	445,850.58	445,850.58	445,850.58	445,850.58	100.00		
DATOS DEL INDICADOR							
Nombre :	PORCENTAJE DE URGENCIAS ATENDIDAS			Número de indicador :	2569		
Definición :	MIDE EL PORCENTAJE DE URGENCIAS ATENDIDAS, RESPECTO AL NÚMERO DE URGENCIAS SOLICITADAS						
Método de Cálculo :	(NÚMERO DE URGENCIAS ATENDIDAS/NÚMERO DE URGENCIAS SOLICITADAS)* 100						
Tipo	Dimensión	Frecuencia de Medición	Forma de cálculo del indicador	Tipo de Valor	Sentido Esperado		
GESTIÓN	EFICACIA	TRIMESTRAL	PORCENTAJE	FLUJO	ASCENDENTE		
MEDIOS DE VERIFICACIÓN / FUENTE INFORMACIÓN				SUPUESTO			
INFORMACIÓN CONSOLIDADA DE TECNOLOGÍAS DE LA INFORMACIÓN Y ESTADÍSTICA (SIS, SAEH, URGENCIAS, REFERENCIAS Y DEFUNCIONES), UBICADA EN LA OFICINA DE LA COORDINACIÓN DE ESTADÍSTICA Y http://secah.hno.oaxaca.gob.mx/ .				QUE EL USUARIO ASISTA A LA ATENCIÓN PROGRAMADA			
DATOS DE LA META							
Definición de la variable Meta:	1 - NÚMERO DE URGENCIAS ATENDIDAS						
Unidad de medida:	25 - NÚMERO						
LÍNEA BASE				VALOR PROGRAMADO ANUAL			
AÑO	2018	VALOR	2,150.00	AÑO	2021	VALOR	2,200.00
AVANCE TRIMESTRAL OBRA/ACTIVIDAD							
METAS	1er.TRIMESTRE	2o.TRIMESTRE	3er.TRIMESTRE	4o.TRIMESTRE	CUMPLIMIENTO DE METAS		
PROGRAMACIÓN INICIAL	550.00	550.00	550.00	550.00	T1+T2+T3+T4		2,200.00
PROGRAMACIÓN ACTUALIZADA	550.00	550.00	550.00		T1+T2+T3+T4		1,650.00
METAS ALCANZADAS	550.00	550.00	550.00	0.00	T1+T2+T3+T4		1,650.00
PORCENTAJE ALCANZADO TRIMESTRAL	100.00	100.00	100.00	0.00	PORCENTAJE ALCANZADO ANUAL		75.00

PORCENTAJE DE CUMPLIMIENTO ALCANZADO EN EL TRIMESTRE: 100.00 %

**REPORTE DE AVANCE DE GESTIÓN
UR 523 - HOSPITAL DE LA NIÑEZ OAXAQUEÑA
TERCER TRIMESTRE 2021**



UE: 001-HOSPITAL DE LA NIÑEZ OAXAQUEÑA

ESTRUCTURA PROGRAMATICA										
PROGRAMA		SUBPROGRAMA		PROYECTO			OBRA/ACTIVIDAD			
159-ATENCIÓN MÉDICA		04-OTORGAMIENTO DE SERVICIOS DE ATENCIÓN MÉDICA ESPECIALIZADA PARA LA POBLACIÓN INFANTIL Y ADOLESCENTES		000--			008-EGRESOS HOSPITALARIOS			
POBLACIÓN O ÁREA DE ENFOQUE POTENCIAL	ATRIBUTO DE LA POBLACIÓN O ÁREA DE ENFOQUE:	POBLACIÓN SIN SEGURIDAD SOCIAL EN EL ESTADO DE OAXACA		HOMBRES:	0	MUJERES:	0	TOTAL:	2438380	
PRESUPUESTO ANUAL										
Aprobado	Ampliación	Reducción	Modificado	EJERCIDO T1		EJERCIDO T2		EJERCIDO T3		
72,375.00	0.00	2,111.20	70,263.80	7,650.00		7,779.40		7,621.10		
				TOTAL EJERCIDO AL TRIMESTRE VIGENTE				23,050.50		
PRESUPUESTO TRIMESTRAL DE LA ACTIVIDAD										
Aprobado		Modificado		Comprometido		Devengado		Ejercido		
19,125.00		51,046.10		7,621.10		7,621.10		7,621.10		
								% de Ejercido Vs. Modificado		
								14.93		
DATOS DEL INDICADOR										
Nombre :				PORCENTAJE DE EGRESOS HOSPITALARIOS OTORGADOS			Número de indicador :		2566	
Definición : MIDE EL PORCENTAJE DE EGRESOS HOSPITALARIOS RESPECTO AL TOTAL DE EGRESOS HOSPITALARIOS PROGRAMADOS										
Método de Cálculo : (TOTAL DE EGRESOS HOSPITALARIOS OTORGADOS/TOTAL DE EGRESOS HOSPITALARIOS PROGRAMADOS)* 100										
Tipo	Dimensión		Frecuencia de Medición		Forma de cálculo del indicador		Tipo de Valor		Sentido Esperado	
GESTIÓN	EFICACIA		TRIMESTRAL		PORCENTAJE		FLUJO		ASCENDENTE	
MEDIOS DE VERIFICACIÓN / FUENTE INFORMACIÓN					SUPUESTO					
INFORMACIÓN CONSOLIDADA DE TECNOLOGÍAS DE LA INFORMACIÓN Y ESTADÍSTICA (SIS, SAEH, URGENCIAS, REFERENCIAS Y DEFUNCIONES), UBICADA EN LA OFICINA DE LA COORDINACIÓN DE ESTADÍSTICA Y http://secah.hno.oaxaca.gob.mx/ .					QUE EL USUARIO ASISTA A LA ATENCIÓN PROGRAMADA					
DATOS DE LA META										
Definición de la variable Meta:		1 - NÚMERO DE EGRESOS HOSPITALARIOS OTORGADOS								
Unidad de medida:		25 - NÚMERO								
LÍNEA BASE					VALOR PROGRAMADO ANUAL					
AÑO	2018		VALOR		4,000.00		AÑO	2021		
								VALOR		
								2,000.00		
AVANCE TRIMESTRAL OBRA/ACTIVIDAD										
METAS	1er.TRIMESTRE		2o.TRIMESTRE		3er.TRIMESTRE		4o.TRIMESTRE		CUMPLIMIENTO DE METAS	
PROGRAMACIÓN INICIAL	500.00		500.00		500.00		500.00		T1+T2+T3+T4	
PROGRAMACIÓN ACTUALIZADA	500.00		500.00		500.00		500.00		T1+T2+T3+T4	
METAS ALCANZADAS	500.00		500.00		500.00		0.00		T1+T2+T3+T4	
PORCENTAJE ALCANZADO TRIMESTRAL	100.00		100.00		100.00		0.00		PORCENTAJE ALCANZADO ANUAL	
									75.00	

PORCENTAJE DE CUMPLIMIENTO ALCANZADO EN EL TRIMESTRE: 100.00 %

REPORTE DE AVANCE DE GESTIÓN

UR 523 - HOSPITAL DE LA NIÑEZ OAXAQUEÑA

TERCER TRIMESTRE 2021



ALINEACIÓN PED:

ESTRATEGIA: 02-EFICIENTAR LOS SERVICIOS DE SALUD EN OAXACA PARA GARANTIZAR LA CALIDAD EN LA ATENCIÓN.

LÍNEAS DE ACCIÓN: 02-ATENDER OPORTUNA E INTEGRALMENTE DE SALUD A LA POBLACIÓN QUE VIVE EN CONDICIONES DE VULNERABILIDAD Y EN POBREZA EXTREMA.

UE: 001-HOSPITAL DE LA NIÑEZ OAXAQUEÑA

MATRIZ DE INDICADORES PARA RESULTADOS:

COMPONENTE: 792-SERVICIO DE SALUD DE ATENCIÓN MÉDICA ESPECIALIZADA A LA POBLACIÓN INFANTIL Y ADOLESCENTE OTORGADO

ACTIVIDAD: 1857-REALIZAR ESTUDIO DE LABORATORIO Y GABINETE

ESTRUCTURA PROGRAMÁTICA							
PROGRAMA		SUBPROGRAMA		PROYECTO		OBRA/ACTIVIDAD	
159-ATENCIÓN MÉDICA		04-OTORGAMIENTO DE SERVICIOS DE ATENCIÓN MÉDICA ESPECIALIZADA PARA LA POBLACIÓN INFANTIL Y ADOLESCENTES		000--		009-ATENCIÓN A DONADORES DE SANGRE	
POBLACIÓN O ÁREA DE ENFOQUE POTENCIAL	ATRIBUTO DE LA POBLACIÓN O ÁREA DE ENFOQUE:	POBLACIÓN SIN SEGURIDAD SOCIAL EN EL ESTADO DE OAXACA		HOMBRES:	0	MUJERES:	0
						TOTAL:	2438380

PRESUPUESTO ANUAL							
Aprobado	Ampliación	Reducción	Modificado	EJERCIDO T1	EJERCIDO T2	EJERCIDO T3	EJERCIDO T4
1,147,500.85	0.00	0.00	1,147,500.85	208,350.54	345,124.68	412,737.52	0.00
						TOTAL EJERCIDO AL TRIMESTRE VIGENTE	966,212.74

PRESUPUESTO TRIMESTRAL DE LA ACTIVIDAD							
Aprobado	Modificado	Comprometido	Devengado	Ejercido	% de Ejercido Vs. Modificado		
310,500.00	412,737.52	412,737.52	412,737.52	412,737.52	100.00		

DATOS DEL INDICADOR							
Nombre :				Número de indicador :			
PORCENTAJE DE ESTUDIOS DE LABORATORIO REALIZADOS				1968			
Definición : MIDE EL PORCENTAJE DE ESTUDIOS DE LABORATORIO REALIZADOS							
Método de Cálculo : (NÚMERO DE ESTUDIOS DE LABORATORIO REALIZADOS / TOTAL DE ESTUDIOS DE LABORATORIOS SOLICITADOS) * 100							
Tipo	Dimensión	Frecuencia de Medición	Forma de cálculo del indicador	Tipo de Valor	Sentido Esperado		
GESTIÓN	EFICACIA	TRIMESTRAL	PORCENTAJE	FLUJO	ASCENDENTE		

MEDIOS DE VERIFICACIÓN / FUENTE INFORMACIÓN				SUPUESTO			
INFORMACIÓN CONSOLIDADA DE TECNOLOGÍAS DE LA INFORMACIÓN Y ESTADÍSTICA (SIS, SAEH, URGENCIAS, REFERENCIAS Y DEFUNCIONES), UBICADA EN LA OFICINA DE LA COORDINACIÓN DE ESTADÍSTICA Y http://secah.hno.oaxaca.gob.mx/ .				QUE EL USUARIO ASISTA A LA ATENCIÓN PROGRAMADA			
DATOS DE LA META							
Definición de la variable Meta:		1 - NÚMERO DE ESTUDIOS DE LABORATORIO REALIZADOS					
Unidad de medida:		25 - NÚMERO					

LÍNEA BASE				VALOR PROGRAMADO ANUAL			
AÑO	2018	VALOR	348,321.00	AÑO	2021	VALOR	2,000.00

AVANCE TRIMESTRAL OBRA/ACTIVIDAD							
METAS	1er.TRIMESTRE	2o.TRIMESTRE	3er.TRIMESTRE	4o.TRIMESTRE	CUMPLIMIENTO DE METAS		
PROGRAMACIÓN INICIAL	500.00	500.00	500.00	500.00	T1+T2+T3+T4	2,000.00	
PROGRAMACIÓN ACTUALIZADA	500.00	500.00	500.00		T1+T2+T3+T4	1,500.00	
METAS ALCANZADAS	500.00	500.00	500.00	0.00	T1+T2+T3+T4	1,500.00	
PORCENTAJE ALCANZADO TRIMESTRAL	100.00	100.00	100.00	0.00	PORCENTAJE ALCANZADO ANUAL	75.00	

PORCENTAJE DE CUMPLIMIENTO ALCANZADO EN EL TRIMESTRE: 100.00 %

REPORTE DE AVANCE DE GESTIÓN

UR 523 - HOSPITAL DE LA NIÑEZ OAXAQUEÑA

TERCER TRIMESTRE 2021



Gobierno del Estado

ALINEACIÓN PED:

ESTRATEGIA: 02-EFICIENTAR LOS SERVICIOS DE SALUD EN OAXACA PARA GARANTIZAR LA CALIDAD EN LA ATENCIÓN.

LÍNEAS DE ACCIÓN: 02-ATENDER OPORTUNA E INTEGRALMENTE DE SALUD A LA POBLACIÓN QUE VIVE EN CONDICIONES DE VULNERABILIDAD Y EN POBREZA EXTREMA.

UE: 001-HOSPITAL DE LA NIÑEZ OAXAQUEÑA

MATRIZ DE INDICADORES PARA RESULTADOS:

COMPONENTE: 792-SERVICIO DE SALUD DE ATENCIÓN MÉDICA ESPECIALIZADA A LA POBLACIÓN INFANTIL Y ADOLESCENTE OTORGADO

ACTIVIDAD: 1855-OTORGAR CONSULTA EXTERNA Y EGRESO HOSPITALARIO A LA POBLACIÓN INFANTIL Y ADOLESCENTE.

ESTRUCTURA PROGRAMÁTICA							
PROGRAMA		SUBPROGRAMA		PROYECTO		OBRA/ACTIVIDAD	
159-ATENCIÓN MÉDICA		04-OTORGAMIENTO DE SERVICIOS DE ATENCIÓN MÉDICA ESPECIALIZADA PARA LA POBLACIÓN INFANTIL Y ADOLESCENTES		000--		010-ATENCIÓN MÉDICA ESPECIALIZADA POR EMERGENCIA SANITARIA PARA NEONATOS Y MENORES DE 18 AÑOS DE EDAD POSITIVOS EN SARS-COV2, DURANTE EL PERIODO MARZO-ABRIL 2021	
POBLACIÓN O ÁREA DE ENFOQUE POTENCIAL	ATRIBUTO DE LA POBLACIÓN O ÁREA DE ENFOQUE:	POBLACIÓN SIN SEGURIDAD SOCIAL EN EL ESTADO DE OAXACA		HOMBRES:	0	MUJERES:	0
						TOTAL:	2438380

PRESUPUESTO ANUAL							
Aprobado	Ampliación	Reducción	Modificado	EJERCIDO T1	EJERCIDO T2	EJERCIDO T3	EJERCIDO T4
0.00	2,574,126.30	0.00	2,574,126.30	999,988.90	0.00	1,573,977.28	0.00
						TOTAL EJERCIDO AL TRIMESTRE VIGENTE	2,573,966.18

PRESUPUESTO TRIMESTRAL DE LA ACTIVIDAD							
Aprobado	Modificado	Comprometido	Devengado	Ejercido	% de Ejercido Vs. Modificado		
0.00	1,574,126.30	1,573,977.28	1,573,977.28	1,573,977.28	99.99		

DATOS DEL INDICADOR							
Nombre :				Número de indicador :			
PORCENTAJE DE EGRESOS HOSPITALARIOS OTORGADOS				2566			
Definición : MIDE EL PORCENTAJE DE EGRESOS HOSPITALARIOS RESPECTO AL TOTAL DE EGRESOS HOSPITALARIOS PROGRAMADOS							
Método de Cálculo : (TOTAL DE EGRESOS HOSPITALARIOS OTORGADOS/TOTAL DE EGRESOS HOSPITALARIOS PROGRAMADOS)* 100							
Tipo	Dimensión	Frecuencia de Medición	Forma de cálculo del indicador	Tipo de Valor	Sentido Esperado		
GESTIÓN	EFICACIA	TRIMESTRAL	PORCENTAJE	FLUJO	ASCENDENTE		

MEDIOS DE VERIFICACIÓN / FUENTE INFORMACIÓN				SUPUESTO			
INFORMACIÓN CONSOLIDADA DE TECNOLOGÍAS DE LA INFORMACIÓN Y ESTADÍSTICA (SIS, SAEH, URGENCIAS, REFERENCIAS Y DEFUNCIONES), UBICADA EN LA OFICINA DE LA COORDINACIÓN DE ESTADÍSTICA Y http://secah.hno.oaxaca.gob.mx/ .				QUE EL USUARIO ASISTA A LA ATENCIÓN PROGRAMADA			

DATOS DE LA META							
Definición de la variable Meta:				Unidad de medida:			
1 - NÚMERO DE EGRESOS HOSPITALARIOS OTORGADOS				25 - NÚMERO			

LÍNEA BASE				VALOR PROGRAMADO ANUAL			
AÑO	2018	VALOR	4,000.00	AÑO	2021	VALOR	30.00

AVANCE TRIMESTRAL OBRA/ACTIVIDAD							
METAS	1er.TRIMESTRE	2o.TRIMESTRE	3er.TRIMESTRE	4o.TRIMESTRE	CUMPLIMIENTO DE METAS		
PROGRAMACIÓN INICIAL	30.00	0.00	0.00	0.00	T1+T2+T3+T4	30.00	
PROGRAMACIÓN ACTUALIZADA	30.00	0.00	0.00		T1+T2+T3+T4	30.00	
METAS ALCANZADAS	30.00	0.00	0.00	0.00	T1+T2+T3+T4	30.00	
PORCENTAJE ALCANZADO TRIMESTRAL	100.00	0.00	0.00	0.00	PORCENTAJE ALCANZADO ANUAL	100.00	

PORCENTAJE DE CUMPLIMIENTO ALCANZADO EN EL TRIMESTRE: 0 %



GOBIERNO DEL ESTADO
DE OAXACA



PROGRAMAS Y PROYECTOS DE INVERSIÓN

En el periodo comprendido del 1 de julio al 30 de septiembre de 2021, no se han autorizado recursos para la implementación de programas o proyectos de inversión. Asimismo, no se cuenta con programas ni proyectos vigentes, trasladados desde ejercicios anteriores.



GOBIERNO DEL ESTADO
DE OAXACA



RELACION DE BIENES INMUEBLES QUE COMPONEN EL PATRIMONIO

DEL 01 DE ENERO AL 30 DE SEPTIEMBRE DE 2021

(Pesos)

CUENTA	DESCRIPCIÓN DEL BIEN	Saldo Final
12310	TERRENOS	26,848,180
12330	EDIFICIOS NO RESIDENCIALES	16,928,028
12351	EDIFICACIÓN HABITACIONAL	
12352	EDIFICACIÓN NO HABITACIONAL EN PROCESO	
12353	CONSTRUCCIÓN DE OBRAS PARA EL ABASTECIMIENTO DE AGUA, PETRÓLEO, GAS, ELECTRICIDAD Y TELECOMUNICACION	
12354	DIVISIÓN DE TERRENOS Y CONSTRUCCIÓN DE OBRAS DE URBANIZACIÓN EN PROCESO	
12355	CONSTRUCCIÓN DE VÍAS DE COMUNICACIÓN EN PROCESO	
12356	OTRAS CONSTRUCCIONES DE INGENIERÍA CIVIL U OBRA PESADA EN PROCESO	
12357	INSTALACIONES Y EQUIPAMIENTO EN CONSTRUCCIONES EN PROCESO	
12359	TRABAJOS DE ACABADOS EN EDIFICACIONES Y OTROS TRABAJOS ESPECIALIZADOS EN PROCESO	
12361	EDIFICACIÓN HABITACIONAL EN PROCESO	
12362	EDIFICACIÓN NO HABITACIONAL EN PROCESO	
12363	CONSTRUCCIÓN DE OBRAS PARA EL ABASTECIMIENTO DE AGUA, PETRÓLEO, GAS, ELECTRICIDAD Y TELECOMUNICACION	
12364	DIVISIÓN DE TERRENOS Y CONSTRUCCIÓN DE OBRAS DE URBANIZACIÓN	
12365	CONSTRUCCIÓN DE VÍAS DE COMUNICACIÓN EN PROCESO	
12366	OTRAS CONSTRUCCIONES DE INGENIERÍA CIVIL U OBRA PESADA EN PROCESO	
12367	INSTALACIONES Y EQUIPAMIENTO EN CONSTRUCCIONES EN PROCESO	
12369	TRABAJOS DE ACABADOS EN EDIFICACIONES Y OTROS TRABAJOS ESPECIALIZADOS EN PROCESO	
12390	OTROS BIENES INMUEBLES	
	SUMA TOTAL:	43,776,208



GOBIERNO DEL ESTADO
DE OAXACA



RELACION DE BIENES MUEBLES QUE COMPONEN EL PATRIMONIO
DEL 01 DE ENERO AL 30 DE SEPTIEMBRE DE 2021
(Pesos)

CUENTA	DESCRIPCIÓN DEL BIEN	Saldo Final
12411	MUEBLES DE OFICINA Y ESTANTERÍA	423,987
12412	MUEBLES, EXCEPTO DE OFICINA Y ESTANTERÍA	
12413	EQUIPO DE CÓMPUTO Y DE TECNOLOGÍAS DE LA INFORMACIÓN	1,545,935
12419	OTROS MOBILIARIOS Y EQUIPOS DE ADMINISTRACIÓN	
12421	EQUIPOS Y APARATOS AUDIOVISUALES	130,956
12422	APARATOS DEPORTIVOS	
12423	CÁMARAS FOTOGRÁFICAS Y DE VIDEO	
12429	OTRO MOBILIARIO Y EQUIPO EDUCACIONAL Y RECREATIVO	
12431	EQUIPO MÉDICO Y DE LABORATORIO	22,125,386
12432	INSTRUMENTAL MÉDICO Y DE LABORATORIO	6,644,527
12441	AUTOMÓVILES Y CAMIONES	2,285,940
12443	EQUIPO AEROSPAZIAL	
12445	EMBARCACIONES	
12449	OTROS EQUIPOS DE TRANSPORTE	
12450	EQUIPO DE DEFENSA Y SEGURIDAD	
12461	MAQUINARIA Y EQUIPO AGROPECUARIO	
12462	MAQUINARIA Y EQUIPO INDUSTRIAL	258,860
12463	MAQUINARIA Y EQUIPO DE CONSTRUCCIÓN	
12464	SISTEMAS DE AIRE ACONDICIONADO, CALEFACCIÓN Y DE REFRIGERACIÓN INDUSTRIAL Y COMERCIAL	
12465	EQUIPO DE COMUNICACIÓN Y TELECOMUNICACIÓN	81,362
12466	EQUIPOS DE GENERACIÓN ELÉCTRICA, APARATOS Y ACCESORIOS ELÉCTRICOS	
12467	HERRAMIENTAS Y MÁQUINAS-HERRAMIENTA	3,301,727
12469	OTROS EQUIPOS	350,721
12471	BIENES ARTÍSTICOS, CULTURALES Y CIENTÍFICOS	
12483	AVES	
12484	OVINOS Y CAPRINOS	
12486	EQUINOS	
12487	ESPECIES MENORES Y DE ZOOLOGICO	
12488	ÁRBOLES Y PLANTAS	
12489	OTROS ACTIVOS BIOLÓGICOS	
	SUMA TOTAL:	37,149,401



GOBIERNO DEL ESTADO
DE OAXACA



RELACION DE CUENTAS BANCARIAS PRODUCTIVAS ESPECIFICAS
DEL 01 DE ENERO AL 30 DE SEPTIEMBRE DE 2021

FONDO, PROGRAMA O CONVENIO			
	INSTITUCION BANCARIA	NUMERO DE CUENTA	FECHA DE APERTURA

NO APLICA



GOBIERNO DEL ESTADO
DE OAXACA



RELACION DE ESQUEMAS BURSATILES Y COBERTURAS FINANCIERAS

NO APLICA



GOBIERNO DEL ESTADO
DE OAXACA



Montos pagados por ayudas y subsidios
Del 1° DE ENERO AL 30 DE SEPTIEMBRE DE 2021

Concepto	Ayuda	Subsidio	Sector (económico o social)	Beneficiario	CURP	RFC	Monto Pagado
SIN MOVIMIENTO							

HOSPITAL DE LA NIÑEZ OAXAQUEÑA					
Estado de Situación Financiera Detallado - LDF					
Al 30 de septiembre de 2021 y al 31 de diciembre de 2020					
(PESOS)					
Concepto	30 de septiembre de 2021	31 de diciembre de 2020	Concepto	30 de septiembre de 2021	31 de diciembre de 2020
ACTIVO			PASIVO		
Activo Circulante			Pasivo Circulante		
Efectivo y Equivalentes	10,519,405	13,419,253	Cuentas por Pagar a Corto Plazo	67,565,576	65,838,057
Efectivo	20,728	20,728	Servicios Personales por Pagar a Corto Plazo	0	0
Bancos/Tesorería	0	0	Proveedores por Pagar a Corto Plazo	39,188	39,188
Bancos/Dependencias y Otros	10,487,177	13,398,525	Contratistas por Obras Públicas por Pagar a Corto Plazo	0	0
Inversiones Temporales (Hasta 3 meses)	0	0	Participaciones y Aportaciones por Pagar a Corto Plazo	0	0
Fondos con Afectación Específica	0	0	Transferencias Otorgadas por Pagar a Corto Plazo	32,775,307	36,992,205
Depósitos de Fondos de Terceros en Garantía y/o Administración	11,500	0	Intereses, Comisiones y Otros Gastos de la Deuda Pública por Pagar a Corto Plazo	0	0
Otros Efectivos y Equivalentes	0	0	Retenciones y Contribuciones por Pagar a Corto Plazo	11,204,620	11,338,609
Derechos a Recibir Efectivo o Equivalentes	75,757,155	71,148,148	Devoluciones de la Ley de Ingresos por Pagar a Corto Plazo	0	0
Inversiones Financieras de Corto Plazo	0	0	Otras Cuentas por Pagar a Corto Plazo	23,546,461	17,468,055
Cuentas por Cobrar a Corto Plazo	0	0	Documentos por Pagar a Corto Plazo	0	0
Deudores Diversos por Cobrar a Corto Plazo	75,757,155	71,148,148	Documentos Comerciales por Pagar a Corto Plazo	0	0
Ingresos por Recuperar a Corto Plazo	0	0	Documentos con Contratistas por Obras Públicas por Pagar a Corto Plazo	0	0
Deudores por Anticipos de la Tesorería a Corto Plazo	0	0	Otros Documentos por Pagar a Corto Plazo	0	0
Préstamos Otorgados a Corto Plazo	0	0	Porción a Corto Plazo de la Deuda Pública a Largo Plazo	0	0
Otros Derechos a Recibir Efectivo o Equivalentes a Corto Plazo	0	0	Porción a Corto Plazo de la Deuda Pública	0	0
Derechos a Recibir Bienes o Servicios	0	0	Porción a Corto Plazo de Arrendamiento Financiero	0	0
Anticipo a Proveedores por Adquisición de Bienes y Prestación de Servicios a Corto Plazo	0	0	Títulos y Valores a Corto Plazo	0	0
Anticipo a Proveedores por Adquisición de Bienes Inmuebles y Muebles a Corto Plazo	0	0	Pasivos Diferidos a Corto Plazo	0	0
Anticipo a Proveedores por Adquisición de Bienes Intangibles a Corto Plazo	0	0	Ingresos Cobrados por Adelantado a Corto Plazo	0	0
Anticipo a Contratistas por Obras Públicas a Corto Plazo	0	0	Intereses Cobrados por Adelantado a Corto Plazo	0	0
Otros Derechos a Recibir Bienes o Servicios a Corto Plazo	0	0	Otros Pasivos Diferidos a Corto Plazo	0	0
Inventarios	0	0	Fondos y Bienes de Terceros en Garantía y/o Administración a Corto Plazo	0	0
Inventario de Mercancías para Venta	0	0	Fondos en Garantía a Corto Plazo	0	0
Inventario de Mercancías Terminadas	0	0	Fondos en Administración a Corto Plazo	0	0
Inventario de Mercancías en Proceso de Elaboración	0	0	Fondos Contingentes a Corto Plazo	0	0
Inventario de Materias Primas, Materiales y Suministros para Producción	0	0	Fondos de Fideicomisos, Mandatos y Contratos Análogos a Corto Plazo	0	0
Bienes en Tránsito	0	0	Otros Fondos de Terceros en Garantía y/o Administración a Corto Plazo	0	0
Almacenes	0	0	Valores y Bienes en Garantía a Corto Plazo	0	0
Estimación por Pérdida o Deterioro de Activos Circulantes	0	0	Provisiones a Corto Plazo	0	0
Estimaciones para Cuentas Incobrables por Derechos a Recibir Efectivo o Equivalentes	0	0	Provisión para Demandas y Juicios a Corto Plazo	0	0
Estimación por Deterioro de Inventarios	0	0	Provisión para Contingencias a Corto Plazo	0	0
Otros Activos Circulantes	0	0	Otras Provisiones a Corto Plazo	0	0
Valores en Garantía	0	0	Otros Pasivos a Corto Plazo	0	0
Bienes en Garantía (excluye depósitos de fondos)	0	0	Ingresos por Clasificar	0	0
Bienes Derivados de Embargos, Decomisos, Aseguramientos y Dación en Pago	0	0	Recaudación por Participar	0	0
Adquisición con Fondos de Terceros	0	0	Otros Pasivos Circulantes	0	0
Total de Activos Circulantes	86,276,560	84,567,401	Total de Pasivos Circulantes	67,565,576	65,838,057
Activo No Circulante			Pasivo No Circulante		
Inversiones Financieras a Largo Plazo	0	0	Cuentas por Pagar a Largo Plazo	124,605	124,605
Derechos a Recibir Efectivo o Equivalentes a Largo Plazo	0	0	Documentos por Pagar a Largo Plazo	0	0
Bienes Inmuebles, Infraestructura y Construcciones en Proceso	43,776,208	43,776,208	Deuda Pública a Largo Plazo	0	0
Bienes Muebles	37,149,401	37,266,801	Pasivos Diferidos a Largo Plazo	0	0
Activos Intangibles	0	0	Fondos y Bienes de Terceros en Garantía y/o en Administración a Largo Plazo	0	0
Depreciación, Deterioro y Amortización Acumulada de Bienes	-18,722,879	-15,834,987	Provisiones a Largo Plazo	0	0
Activos Diferidos	0	0	Total de Pasivos No Circulantes	124,605	124,605
Estimación por Pérdida o Deterioro de Activos no Circulantes	0	0	Total del Pasivo	67,690,181	65,962,662
Otros Activos no Circulantes	0	0	HACIENDA PÚBLICA/PATRIMONIO		
Total de Activos No Circulantes	62,202,730	65,208,022	Hacienda Pública/Patrimonio Contribuido	-8,631,532	-8,684,919
Total del Activo	148,479,290	149,775,423	Aportaciones	0	0
			Donaciones de Capital	382,450	329,063
			Actualización de la Hacienda Pública/Patrimonio	-9,013,982	-9,013,982
			Hacienda Pública/Patrimonio Generado	89,420,641	92,497,680
			Resultados del Ejercicio (Ahorro/ Desahorro)	-3,097,241	14,564,144
			Resultados de Ejercicios Anteriores	95,029,789	80,445,443
			Revalúos	-2,511,907	-2,511,907
			Reservas	0	0
			Rectificaciones de Resultados de Ejercicios Anteriores	0	0
			Exceso o Insuficiencia en la Actualización de la Hacienda Pública/Patrimonio	0	0
			Resultado por Posición Monetaria	0	0
			Resultado por Tenencia de Activos no Monetarios	0	0
			Total Hacienda Pública/Patrimonio	80,789,109	83,812,761
			Total del Pasivo y Hacienda Pública/Patrimonio	148,479,290	149,775,423

HOSPITAL DE LA NIÑEZ OAXAQUEÑA Balance Presupuestario - LDF Del 1 de enero al 30 de septiembre de 2021 (PESOS)			
Concepto	Estimado/ Aprobado	Devengado	Recaudado/ Pagado
A. Ingresos Totales (A = A1+A2+A3)	47,668,792	41,811,686	37,784,143
A1. Ingresos de Libre Disposición	47,668,792	41,811,686	37,784,143
A2. Transferencias Federales Etiquetadas			
A3. Financiamiento Neto			
B. Egresos Presupuestarios¹ (B = B1+B2)	47,668,792	41,811,686	37,784,143
B1. Gasto No Etiquetado (sin incluir Amortización de la Deuda Pública)	47,668,792	41,811,686	37,784,143
B2. Gasto Etiquetado (sin incluir Amortización de la Deuda Pública)			
C. Remanentes del Ejercicio Anterior (C = C1 + C2)		0	0
C1. Remanentes de Ingresos de Libre Disposición aplicados en el periodo		0	0
C2. Remanentes de Transferencias Federales Etiquetadas aplicados en el periodo		0	0
I. Balance Presupuestario (I = A – B + C)	0	0	0
II. Balance Presupuestario sin Financiamiento Neto (II = I - A3)	0	0	0
III. Balance Presupuestario sin Financiamiento Neto y sin Remanentes del Ejercicio Anterior (III= II - C)	0	0	0

Concepto	Aprobado	Devengado	Pagado
E. Intereses, Comisiones y Gastos de la Deuda (E = E1+E2)	0	0	0
E1. Intereses, Comisiones y Gastos de la Deuda con Gasto No Etiquetado	0	0	0
E2. Intereses, Comisiones y Gastos de la Deuda con Gasto Etiquetado	0	0	0
IV. Balance Primario (IV = III + E)	0	0	0

Concepto	Estimado/ Aprobado	Devengado	Recaudado/ Pagado
F. Financiamiento (F = F1 + F2)	0	0	0
F1. Financiamiento con Fuente de Pago de Ingresos de Libre Disposición	0	0	0
F2. Financiamiento con Fuente de Pago de Transferencias Federales Etiquetadas	0	0	0
G. Amortización de la Deuda (G = G1 + G2)	0	0	0
G1. Amortización de la Deuda Pública con Gasto No Etiquetado	0	0	0
G2. Amortización de la Deuda Pública con Gasto Etiquetado	0	0	0
A3. Financiamiento Neto (A3 = F – G)	0	0	0

Concepto	Estimado/ Aprobado	Devengado	Recaudado/ Pagado
A1. Ingresos de Libre Disposición	47,668,792	41,811,686	37,784,143
A3.1 Financiamiento Neto con Fuente de Pago de Ingresos de Libre Disposición (A3.1 = F1 – G1)	0	0	0
F1. Financiamiento con Fuente de Pago de Ingresos de Libre Disposición	0	0	0
G1. Amortización de la Deuda Pública con Gasto No Etiquetado	0	0	0
B1. Gasto No Etiquetado (sin incluir Amortización de la Deuda Pública)	47,668,792	41,811,686	37,784,143
C1. Remanentes de Ingresos de Libre Disposición aplicados en el periodo			
V. Balance Presupuestario de Recursos Disponibles (V = A1 + A3.1 – B 1 + C1)	0	0	0
VI. Balance Presupuestario de Recursos Disponibles sin Financiamiento Neto (VI = V – A3.1)	0	0	0

Concept	Estimado/ Aprobado	Devengado	Recaudado/ Pagado
A2. Transferencias Federales Etiquetadas	0	0	0
A3.2 Financiamiento Neto con Fuente de Pago de Transferencias Federales Etiquetadas (A3.2 = F2 – G2)	0	0	0
F2. Financiamiento con Fuente de Pago de Transferencias Federales	0	0	0
G2. Amortización de la Deuda Pública con Gasto Etiquetado	0	0	0
B2. Gasto Etiquetado (sin incluir Amortización de la Deuda Pública)	0	0	0
C2. Remanentes de Transferencias Federales Etiquetadas aplicados en el periodo			
VII. Balance Presupuestario de Recursos Etiquetados (VII = A2 + A3.2 – B2 + C2)	0	0	0
VIII. Balance Presupuestario de Recursos Etiquetados sin Financiamiento Neto (VIII = VII – A3.2)	0	0	0

HOSPITAL DE LA NIÑEZ OAXAQUEÑA
Estado Analítico de Ingreso Detallado - LDF
Del 1 de enero al 30 de septiembre de 2021
(PESOS)

Concepto	Ingreso					Diferencia
	Estimado	Ampliaciones/ (Reducciones)	Modificado	Devengado	Recaudado	
Ingresos de Libre Disposición						
A. Impuestos	0	0	0	0	0	0
B. Cuotas y Aportaciones de Seguridad Social	0	0	0	0	0	0
C. Contribuciones de Mejoras	0	0	0	0	0	0
D. Derechos	0	0	0	0	0	0
E. Productos	0	0	0	0	0	0
F. Aprovechamientos	0	0	0	0	0	0
G. Ingresos por Ventas de Bienes y Servicios	0	0	0	0	0	0
H. Participaciones (H=h1+h2+h3+h4+h5+h6+h7+h8+h9+h10+h11)	0	0	0	0	0	0
h1) Fondo General de Participaciones	0	0	0	0	0	0
h2) Fondo de Fomento Municipal	0	0	0	0	0	0
h3) Fondo de Fiscalización y Recaudación	0	0	0	0	0	0
h4) Fondo de Compensación	0	0	0	0	0	0
h5) Fondo de Extracción de Hidrocarburos	0	0	0	0	0	0
h6) Impuesto Especial Sobre Producción y Servicios	0	0	0	0	0	0
h7) 0.136% de la Recaudación Federal Participable	0	0	0	0	0	0
h8) 3.17% Sobre Extracción de Petróleo	0	0	0	0	0	0
h9) Gasolinas y Diésel	0	0	0	0	0	0
h10) Fondo del Impuesto Sobre la Renta	0	0	0	0	0	0
h11) Fondo de Estabilización de los Ingresos de las Entidades Federativas	0	0	0	0	0	0
I. Incentivos Derivados de la Colaboración Fiscal (I=i1+i2+i3+i4+i5)	0	0	0	0	0	0
i1) Tenencia o Uso de Vehículos	0	0	0	0	0	0
i2) Fondo de Compensación ISAN	0	0	0	0	0	0
i3) Impuesto Sobre Automóviles Nuevos	0	0	0	0	0	0
i4) Fondo de Compensación de Repecos-Intermedios	0	0	0	0	0	0
i5) Otros Incentivos Económicos	0	0	0	0	0	0
J. Transferencias	47,668,792	2,526,565	50,195,357	41,811,686	37,784,143	8,383,671
K. Convenios	0	0	0	0	0	0
k1) Otros Convenios y Subsidios	0	0	0	0	0	0
L. Otros Ingresos de Libre Disposición (L=l1+l2)	0	0	0	0	0	0
l1) Participaciones en Ingresos Locales	0	0	0	0	0	0
l2) Otros Ingresos de Libre Disposición	0	0	0	0	0	0
I. Total de Ingresos de Libre Disposición (I=A+B+C+D+E+F+G+H+I+J+K+L)	47,668,792	2,526,565	50,195,357	41,811,686	37,784,143	8,383,671
Ingresos Excedentes de Ingresos de Libre Disposición						
Transferencias Federales Etiquetadas						
A. Aportaciones (A=a1+a2+a3+a4+a5+a6+a7+a8)	0	0	0	0	0	0
a1) Fondo de Aportaciones para la Nómina Educativa y Gasto Operativo	0	0	0	0	0	0
a2) Fondo de Aportaciones para los Servicios de Salud	0	0	0	0	0	0
a3) Fondo de Aportaciones para la Infraestructura Social	0	0	0	0	0	0
a4) Fondo de Aportaciones para el Fortalecimiento de los Municipios y de las Demarcaciones Territoriales del Distrito Federal	0	0	0	0	0	0
a5) Fondo de Aportaciones Múltiples	0	0	0	0	0	0
a6) Fondo de Aportaciones para la Educación Tecnológica y de Adultos	0	0	0	0	0	0
a7) Fondo de Aportaciones para la Seguridad Pública de los Estados y del Distrito Federal	0	0	0	0	0	0
a8) Fondo de Aportaciones para el Fortalecimiento de las Entidades Federativas	0	0	0	0	0	0
B. Convenios (B=b1+b2+b3+b4)	0	0	0	0	0	0
b1) Convenios de Protección Social en Salud	0	0	0	0	0	0
b2) Convenios de Descentralización	0	0	0	0	0	0
b3) Convenios de Reasignación	0	0	0	0	0	0
b4) Otros Convenios y Subsidios	0	0	0	0	0	0
C. Fondos Distintos de Aportaciones (C=c1+c2)	0	0	0	0	0	0
c1) Fondo para Entidades Federativas y Municipios Productores de Hidrocarburos	0	0	0	0	0	0
c2) Fondo Minero	0	0	0	0	0	0
D. Transferencias, Subsidios y Subvenciones, y Pensiones y Jubilaciones	0	0	0	0	0	0
E. Otras Transferencias Federales Etiquetadas	0	0	0	0	0	0
II. Total de Transferencias Federales Etiquetadas (II = A + B + C + D + E)	0	0	0	0	0	0
III. Ingresos Derivados de Financiamientos (III = A)	0	0	0	0	0	0
A. Ingresos Derivados de Financiamientos	0	0	0	0	0	0
IV. Total de Ingresos (IV = I + II + III)	47,668,792	2,526,565	50,195,357	41,811,686	37,784,143	8,383,671
Datos Informativos						
1. Ingresos Derivados de Financiamientos con Fuente de Pago de Ingresos de Libre Disposición	0	0	0	0	0	0
2. Ingresos Derivados de Financiamientos con Fuente de Pago de Transferencias Federales Etiquetadas	0	0	0	0	0	0
3. Ingresos Derivados de Financiamientos (3 = 1 + 2)	0	0	0	0	0	0

HOSPITAL DE LA NIÑEZ OAXAQUEÑA
Informe Analítico de la Deuda Pública y Otros Pasivos - LDF
Del 1 de enero al 30 de septiembre de 2021
(PESOS)

Denominación de la Deuda Pública y Otros Pasivos	Saldo al 31 de diciembre de 2020-1 (d)	Disposiciones del Periodo (e)	Amortizaciones del Periodo (f)	Revaluaciones, Reclasificaciones y Otros Ajustes (g)	Saldo Final del Periodo (h) h=d+e-f+g	Pago de Intereses del Periodo (i)	Pago de Comisiones y demás costos asociados durante el Periodo (j)
1. Deuda Pública (1=A+B)	0				0		
A. Corto Plazo (A=a1+a2+a3)	0				0		
a1) Instituciones de Crédito	0				0		
a2) Títulos y Valores	0				0		
a3) Arrendamientos Financieros	0				0		
B. Largo Plazo (B=b1+b2+b3)	0				0		
b1) Instituciones de Crédito	0				0		
b2) Títulos y Valores	0				0		
b3) Arrendamientos Financieros	0				0		
2. Otros Pasivos	65,962,663				67,690,181		
3. Total de la Deuda Pública y Otros Pasivos (3=1+2)	65,962,663				67,690,181		
4. Deuda Contingente 1 (Informativo)							
A. Deuda Contingente 1							
B. Deuda Contingente 2							
C. Deuda Contingente XX							
5. Valor de Instrumentos Bono Cupón Cero 2 (Informativo)							
A. Instrumento Bono Cupón Cero 1							
B. Instrumento Bono Cupón Cero 2							
C. Instrumento Bono Cupón Cero XX							

1 Se refiere a cualquier Financiamiento sin fuente o garantía de pago definida, que sea asumida de manera solidaria o subsidiaria por las Entidades Federativas con sus Municipios, organismos descentralizados y empresas de participación estatal mayoritaria y fideicomisos, locales o municipales, y por los Municipios con sus respectivos organismos descentralizados y empresas de participación municipal mayoritaria.

2 Se refiere al valor del Bono Cupón Cero que respalda el pago de los créditos asociados al mismo (Activo).

Obligaciones a Corto Plazo (k)	Monto Contratado (l)	Plazo Pactado (m)	Tasa de Interés (n)	Comisiones y Costos Relacionados (o)	Tasa Efectiva (p)
6. Obligaciones a Corto Plazo (Informativo)					
A. Crédito 1					
B. Crédito 2					
C. Crédito XX					

HOSPITAL DE LA NIÑEZ OAXAQUEÑA Informe Analítico de Obligaciones Diferentes de Financiamientos -LDF Del 1 de enero al 30 de septiembre de 2021 (PESOS)										
Denominación de las Obligaciones Diferentes de Financiamiento (c)	Fecha del Contrato (d)	Fecha de inicio de operación del proyecto (e)	Fecha de vencimiento (f)	Monto de la inversión pactado (g)	Plazo pactado (h)	Monto promedio mensual del pago de la contraprestación (i)	Monto promedio mensual del pago de la contraprestación correspondiente al pago de inversión (j)	Monto pagado de la inversión al XX de XXXX de 20XX (k)	Monto pagado de la inversión actualizado al XX de XXXX de 20XX (l)	Saldo pendiente por pagar de la inversión al XX de XXXX de 20XX (m = g - l)
A. Asociaciones Público Privadas (APP's) (A=a+b+c+d) a) APP 1 b) APP 2 c) APP 3 d) APP XX B. Otros Instrumentos (B=a+b+c+d) a) Otro Instrumento 1 b) Otro Instrumento 2 c) Otro Instrumento 3 d) Otro Instrumento XX C. Total de Obligaciones Diferentes de Financiamiento (C=A+B)										
<div style="font-size: 48px; opacity: 0.5;">No aplica</div>										

HOSPITAL DE LA NIÑEZ OAXAQUEÑA
Estado Analítico del Ejercicio del Presupuesto de Egresos Detallado - LDF
Clasificación por Objeto del Gasto (Capítulo y Concepto)
Del 1 de enero al 30 de septiembre de 2021
(PESOS)

Concepto	Egresos					Subejercicio
	Aprobado	Ampliaciones/ (Reducciones)	Modificado	Devengado	Pagado	
I. Gasto No Etiquetado (I=A+B+C+D+E+F+G+H+I)	47,668,792	2,526,565	50,195,357	41,811,686	37,784,143	8,383,671
A. Servicios Personales (A=a1+a2+a3+a4+a5+a6+a7)	0	0	0	0	0	0
a1) Remuneraciones al Personal de Carácter Permanente						0
a2) Remuneraciones al Personal de Carácter Transitorio						0
a3) Remuneraciones Adicionales y Especiales						0
a4) Seguridad Social						0
a5) Otras Prestaciones Sociales y Económicas						0
a6) Previsiones						0
a7) Pago de Estímulos a Servidores Públicos						0
B. Materiales y Suministros (B=b1+b2+b3+b4+b5+b6+b7+b8+b9)	0	0	0	0	0	0
b1) Materiales de Administración, Emisión de Documentos y Artículos Oficiales						0
b2) Alimentos y Utensilios						0
b3) Materias Primas y Materiales de Producción y Comercialización						0
b4) Materiales y Artículos de Construcción y de Reparación						0
b5) Productos Químicos, Farmacéuticos y de Laboratorio						0
b6) Combustibles, Lubricantes y Aditivos						0
b7) Vestuario, Blancos, Prendas de Protección y Artículos Deportivos						0
b8) Materiales y Suministros Para Seguridad						0
b9) Herramientas, Refacciones y Accesorios Menores						0
C. Servicios Generales (C=c1+c2+c3+c4+c5+c6+c7+c8+c9)	0	0	0	0	0	0
c1) Servicios Básicos						0
c2) Servicios de Arrendamiento						0
c3) Servicios Profesionales, Científicos, Técnicos y Otros Servicios						0
c4) Servicios Financieros, Bancarios y Comerciales						0
c5) Servicios de Instalación, Reparación, Mantenimiento y Conservación						0
c6) Servicios de Comunicación Social y Publicidad						0
c7) Servicios de Traslado y Viáticos						0
c8) Servicios Oficiales						0
c9) Otros Servicios Generales						0
D. Transferencias, Asignaciones, Subsidios y Otras Ayudas (D=d1+d2+d3+d4+d5+d6+d7+d8+d9)	47,668,792	2,526,565	50,195,357	41,811,686	37,784,143	8,383,671
d1) Transferencias Internas y Asignaciones al Sector Público	47,668,792	2,526,565	50,195,357	41,811,686	37,784,143	8,383,671
d2) Transferencias al Resto del Sector Público						0
d3) Subsidios y Subvenciones						0
d4) Ayudas Sociales						0
d5) Pensiones y Jubilaciones						0
d6) Transferencias a Fideicomisos, Mandatos y Otros Análogos						0
d7) Transferencias a la Seguridad Social						0
d8) Donativos						0
d9) Transferencias al Exterior						0
E. Bienes Muebles, Inmuebles e Intangibles (E=e1+e2+e3+e4+e5+e6+e7+e8+e9)	0	0	0	0	0	0
e1) Mobiliario y Equipo de Administración						0
e2) Mobiliario y Equipo Educativo y Recreativo						0
e3) Equipo e Instrumental Médico y de Laboratorio						0
e4) Vehículos y Equipo de Transporte						0
e5) Equipo de Defensa y Seguridad						0
e6) Maquinaria, Otros Equipos y Herramientas						0
e7) Activos Biológicos						0
e8) Bienes Inmuebles						0
e9) Activos Intangibles						0
F. Inversión Pública (F=f1+f2+f3)	0	0	0	0	0	0
f1) Obra Pública en Bienes de Dominio Público						0
f2) Obra Pública en Bienes Propios						0
f3) Proyectos Productivos y Acciones de Fomento						0
G. Inversiones Financieras y Otras Provisiones (G=g1+g2+g3+g4+g5+g6+g7)	0	0	0	0	0	0
g1) Inversiones Para el Fomento de Actividades Productivas						0
g2) Acciones y Participaciones de Capital						0
g3) Compra de Títulos y Valores						0
g4) Concesión de Préstamos						0
g5) Inversiones en Fideicomisos, Mandatos y Otros Análogos						0
Fideicomiso de Desastres Naturales (Informativo)						0
g6) Otras Inversiones Financieras						0
g7) Provisiones para Contingencias y Otras Erogaciones Especiales						0
H. Participaciones y Aportaciones (H=h1+h2+h3)	0	0	0	0	0	0
h1) Participaciones						0
h2) Aportaciones						0
h3) Convenios						0
I. Deuda Pública (I=i1+i2+i3+i4+i5+i6+i7)	0	0	0	0	0	0
i1) Amortización de la Deuda Pública						0
i2) Intereses de la Deuda Pública						0
i3) Comisiones de la Deuda Pública						0
i4) Gastos de la Deuda Pública						0
i5) Costo por Coberturas						0
i6) Apoyos Financieros						0
i7) Adeudos de Ejercicios Fiscales Anteriores (ADEFAS)						0

Concepto	Egresos					Subejercicio
	Aprobado	Ampliaciones/ (Reducciones)	Modificado	Devengado	Pagado	
II. Gasto Etiquetado (II=A+B+C+D+E+F+G+H+I)	0	0	0	0	0	0
A. Servicios Personales (A=a1+a2+a3+a4+a5+a6+a7)	0	0	0	0	0	0
a1) Remuneraciones al Personal de Carácter Permanente						0
a2) Remuneraciones al Personal de Carácter Transitorio						0
a3) Remuneraciones Adicionales y Especiales						0
a4) Seguridad Social						0
a5) Otras Prestaciones Sociales y Económicas						0
a6) Previsiones						0
a7) Pago de Estímulos a Servidores Públicos						0
B. Materiales y Suministros (B=b1+b2+b3+b4+b5+b6+b7+b8+b9)	0	0	0	0	0	0
b1) Materiales de Administración, Emisión de Documentos y Artículos Oficiales						0
b2) Alimentos y Utensilios						0
b3) Materias Primas y Materiales de Producción y Comercialización						0
b4) Materiales y Artículos de Construcción y de Reparación						0
b5) Productos Químicos, Farmacéuticos y de Laboratorio						0
b6) Combustibles, Lubricantes y Aditivos						0
b7) Vestuario, Blancos, Prendas de Protección y Artículos Deportivos						0
b8) Materiales y Suministros Para Seguridad						0
b9) Herramientas, Refacciones y Accesorios Menores						0
C. Servicios Generales (C=c1+c2+c3+c4+c5+c6+c7+c8+c9)	0	0	0	0	0	0
c1) Servicios Básicos						0
c2) Servicios de Arrendamiento						0
c3) Servicios Profesionales, Científicos, Técnicos y Otros Servicios						0
c4) Servicios Financieros, Bancarios y Comerciales						0
c5) Servicios de Instalación, Reparación, Mantenimiento y Conservación						0
c6) Servicios de Comunicación Social y Publicidad						0
c7) Servicios de Traslado y Viáticos						0
c8) Servicios Oficiales						0
c9) Otros Servicios Generales						0
D. Transferencias, Asignaciones, Subsidios y Otras Ayudas (D=d1+d2+d3+d4+d5+d6+d7+d8+d9)	0	0	0	0	0	0
d1) Transferencias Internas y Asignaciones al Sector Público						0
d2) Transferencias al Resto del Sector Público						0
d3) Subsidios y Subvenciones						0
d4) Ayudas Sociales						0
d5) Pensiones y Jubilaciones						0
d6) Transferencias a Fideicomisos, Mandatos y Otros Análogos						0
d7) Transferencias a la Seguridad Social						0
d8) Donativos						0
d9) Transferencias al Exterior						0
E. Bienes Muebles, Inmuebles e Intangibles (E=e1+e2+e3+e4+e5+e6+e7+e8+e9)	0	0	0	0	0	0
e1) Mobiliario y Equipo de Administración						0
e2) Mobiliario y Equipo Educativo y Recreativo						0
e3) Equipo e Instrumental Médico y de Laboratorio						0
e4) Vehículos y Equipo de Transporte						0
e5) Equipo de Defensa y Seguridad						0
e6) Maquinaria, Otros Equipos y Herramientas						0
e7) Activos Biológicos						0
e8) Bienes Inmuebles						0
e9) Activos Intangibles						0
F. Inversión Pública (F=f1+f2+f3)	0	0	0	0	0	0
f1) Obra Pública en Bienes de Dominio Público						0
f2) Obra Pública en Bienes Propios						0
f3) Proyectos Productivos y Acciones de Fomento						0
G. Inversiones Financieras y Otras Provisiones (G=g1+g2+g3+g4+g5+g6+g7)	0	0	0	0	0	0
g1) Inversiones Para el Fomento de Actividades Productivas						0
g2) Acciones y Participaciones de Capital						0
g3) Compra de Títulos y Valores						0
g4) Concesión de Préstamos						0
g5) Inversiones en Fideicomisos, Mandatos y Otros Análogos						0
Fideicomiso de Desastres Naturales (Informativo)						0
g6) Otras Inversiones Financieras						0
g7) Provisiones para Contingencias y Otras Erogaciones Especiales						0
H. Participaciones y Aportaciones (H=h1+h2+h3)	0	0	0	0	0	0
h1) Participaciones						0
h2) Aportaciones						0
h3) Convenios						0
I. Deuda Pública (I=i1+i2+i3+i4+i5+i6+i7)	0	0	0	0	0	0
i1) Amortización de la Deuda Pública						0
i2) Intereses de la Deuda Pública						0
i3) Comisiones de la Deuda Pública						0
i4) Gastos de la Deuda Pública						0
i5) Costo por Coberturas						0
i6) Apoyos Financieros						0
i7) Adeudos de Ejercicios Fiscales Anteriores (ADEFAS)						0
III. Total de Egresos (III = I + II)	47,668,792	2,526,565	50,195,357	41,811,686	37,784,143	8,383,671

HOSPITAL DE LA NIÑEZ OAXAQUEÑA
Estado Analítico del Ejercicio del Presupuesto de Egresos Detallado - LDF
Clasificación Administrativa
Del 1 de enero al 30 de septiembre de 2021
(PESOS)

Concepto	Egresos					Subejercicio
	Aprobado	Ampliaciones/ (Reducciones)	Modificado	Devengado	Pagado	
I. Gasto No Etiquetado (I=A)	47,668,792	2,526,565	50,195,357	41,811,686	37,784,143	8,383,671
A. HOSPITAL DE LA NIÑEZ OAXAQUEÑA	47,668,792	2,526,565	50,195,357	41,811,686	37,784,143	8,383,671
II. Gasto Etiquetado (II=A)	0	0	0	0	0	0
A. HOSPITAL DE LA NIÑEZ						
III. Total de Egresos (III = I + II)	47,668,792	2,526,565	50,195,357	41,811,686	37,784,143	8,383,671

HOSPITAL DE LA NIÑEZ OAXAQUEÑA
Estado Analítico del Ejercicio del Presupuesto de Egresos Detallado - LDF
Clasificación Funcional (Finalidad y Función)
Del 1 de enero al 30 de septiembre de 2021
(PESOS)

Concepto	Egresos					Subejercicio
	Aprobado	Ampliaciones/ (Reducciones)	Modificado	Devengado	Pagado	
I. Gasto No Etiquetado (I=A+B+C+D)	47,668,792	2,526,565	50,195,357	41,811,686	37,784,143	8,383,671
A. Gobierno (A=a1+a2+a3+a4+a5+a6+a7+a8)	0	0	0	0	0	0
a1) Legislación						0
a2) Justicia						0
a3) Coordinación de la Política de Gobierno						0
a4) Relaciones Exteriores						0
a5) Asuntos Financieros y Hacendarios						0
a6) Seguridad Nacional						0
a7) Asuntos de Orden Público y de Seguridad Interior						0
a8) Otros Servicios Generales						0
B. Desarrollo Social (B=b1+b2+b3+b4+b5+b6+b7)	47,668,792	2,526,565	50,195,357	41,811,686	37,784,143	8,383,671
b1) Protección Ambiental						0
b2) Vivienda y Servicios a la Comunidad						0
b3) Salud	47,668,792	2,526,565	50,195,357	41,811,686	37,784,143	8,383,671
b4) Recreación, Cultura y Otras Manifestaciones Sociales						0
b5) Educación						0
b6) Protección Social						0
b7) Otros Asuntos Sociales						0
C. Desarrollo Económico (C=c1+c2+c3+c4+c5+c6+c7+c8+c9)	0	0	0	0	0	0
c1) Asuntos Económicos, Comerciales y Laborales en General						0
c2) Agropecuaria, Silvicultura, Pesca y Caza						0
c3) Combustibles y Energía						0
c4) Minería, Manufacturas y Construcción						0
c5) Transporte						0
c6) Comunicaciones						0
c7) Turismo						0
c8) Ciencia, Tecnología e Innovación						0
c9) Otras Industrias y Otros Asuntos Económicos						0
D. Otras No Clasificadas en Funciones Anteriores (D=d1+d2+d3+d4)	0	0	0	0	0	0
d1) Transacciones de la Deuda Pública / Costo Financiero de la						0
d2) Transferencias, Participaciones y Aportaciones Entre Diferentes Niveles y Órdenes de Gobierno						0
d3) Saneamiento del Sistema Financiero						0
d4) Adeudos de Ejercicios Fiscales Anteriores						0
II: Gasto Etiquetado (II=A+B+C+D)	0	0	0	0	0	0
A. Gobierno (A=a1+a2+a3+a4+a5+a6+a7+a8)	0	0	0	0	0	0
a1) Legislación						0
a2) Justicia						0
a3) Coordinación de la Política de Gobierno						0
a4) Relaciones Exteriores						0
a5) Asuntos Financieros y Hacendarios						0
a6) Seguridad Nacional						0
a7) Asuntos de Orden Público y de Seguridad Interior						0
a8) Otros Servicios Generales						0
B. Desarrollo Social (B=b1+b2+b3+b4+b5+b6+b7)	0	0	0	0	0	0
b1) Protección Ambiental						0
b2) Vivienda y Servicios a la Comunidad						0
b3) Salud						0
b4) Recreación, Cultura y Otras Manifestaciones Sociales						0
b5) Educación						0
b6) Protección Social						0
b7) Otros Asuntos Sociales						0
C. Desarrollo Económico (C=c1+c2+c3+c4+c5+c6+c7+c8+c9)	0	0	0	0	0	0
c1) Asuntos Económicos, Comerciales y Laborales en General						0
c2) Agropecuaria, Silvicultura, Pesca y Caza						0
c3) Combustibles y Energía						0
c4) Minería, Manufacturas y Construcción						0
c5) Transporte						0
c6) Comunicaciones						0
c7) Turismo						0
c8) Ciencia, Tecnología e Innovación						0
c9) Otras Industrias y Otros Asuntos Económicos						0
D. Otras No Clasificadas en Funciones Anteriores (D=d1+d2+d3+d4)	0	0	0	0	0	0
d1) Transacciones de la Deuda Pública / Costo Financiero de la						0
d2) Transferencias, Participaciones y Aportaciones Entre Diferentes Niveles y Órdenes de Gobierno						0
d3) Saneamiento del Sistema Financiero						0
d4) Adeudos de Ejercicios Fiscales Anteriores						0
III. Total de Egresos (III = I + II)	47,668,792	2,526,565	50,195,357	41,811,686	37,784,143	8,383,671

HOSPITAL DE LA NIÑEZ OAXAQUEÑA
Estado Analítico del Ejercicio del Presupuesto de Egresos Detallado - LDF
Clasificación de Servicios Personales por Categoría
Del 1 de enero al 30 de septiembre de 2021
(PESOS)

Concepto	Egresos					Subejercicio
	Aprobado	Ampliaciones/ (Reducciones)	Modificado	Devengado	Pagado	
I. Gasto No Etiquetado (I=A+B+C+D+E+F)	5,172,888	15,350	5,188,238	4,247,111	4,015,817	941,127
A. Personal Administrativo						0
B. Magisterio						0
C. Servicios de Salud (C=c1+c2)	5,172,888	15,350	5,188,238	4,247,111	4,015,817	941,127
c1) Personal Administrativo	5,172,888	15,350	5,188,238	4,247,111	4,015,817	941,127
c2) Personal Médico, paramédico y afín						0
D. Seguridad Pública						0
E. Gastos asociados a la implementación de nuevas leyes federales o reformas a las mismas (E=e1+e2)	0	0	0	0	0	0
e1) Nombre del Programa o Ley 1						0
e2) Nombre del Programa o Ley 2						0
F. Sentencias laborales definitivas						0
II. Gasto Etiquetado (I=A+B+C+D+E+F)	0	0	0	0	0	0
A. Personal Administrativo						0
B. Magisterio						0
C. Servicios de Salud (C=c1+c2)	0	0	0	0	0	0
c1) Personal Administrativo						0
c2) Personal Médico, paramédico y afín						0
D. Seguridad Pública						0
E. Gastos asociados a la implementación de nuevas leyes federales o reformas a las mismas (E=e1+e2)	0	0	0	0	0	0
e1) Nombre del Programa o Ley 1						0
e2) Nombre del Programa o Ley 2						0
F. Sentencias laborales definitivas						0
III. Total de Gasto en Servicios Personales (III = I + II)	5,172,888	15,350	5,188,238	4,247,111	4,015,817	941,127

HOSPITAL DE LA NIÑEZ OAXAQUEÑA
Informe sobre Estudios Actuariales - LDF

	Pensiones y jubilaciones	Salud	Riesgos de trabajo	Invalidez y vida	Otras prestaciones sociales
<p>Tipo de Sistema Prestación laboral o Fondo general para trabajadores del estado o Beneficio definido, Contribución definida o Mixto</p> <p>Población afiliada Activos Edad máxima Edad mínima Edad promedio Pensionados y Jubilados Edad máxima Edad mínima Edad promedio Beneficiarios Promedio de años de servicio (trabajadores activos) Aportación individual al plan de pensión como % del salario Aportación del ente público al plan de pensión como % del salario Crecimiento esperado de los pensionados y jubilados (como %) Crecimiento esperado de los activos (como %) Edad de Jubilación o Pensión Esperanza de vida</p> <p>Ingresos del Fondo Ingresos Anuales al Fondo de Pensiones</p> <p>Nómina anual Activos Pensionados y Jubilados Beneficiarios de Pensionados y Jubilados</p> <p>Monto mensual por pensión Máximo Mínimo Promedio</p> <p>Monto de la reserva</p> <p>Valor presente de las obligaciones Pensiones y Jubilaciones en curso de pago Generación actual Generaciones futuras</p> <p>Valor presente de las contribuciones asociadas a los sueldos futuros de cotización Generación actual Generaciones futuras</p> <p>Valor presente de aportaciones futuras Generación actual Generaciones futuras Otros Ingresos</p> <p>Déficit/superávit actuarial Generación actual Generaciones futuras</p> <p>Periodo de suficiencia Año de descapitalización Tasa de rendimiento</p> <p>Estudio actuarial Año de elaboración del estudio actuarial Empresa que elaboró el estudio actuarial</p>					

No aplica



GOBIERNO DEL ESTADO
DE OAXACA

INSTITUTO DE CAPACITACIÓN Y PRODUCTIVIDAD PARA EL TRABAJO DEL ESTADO DE OAXACA



GOBIERNO DEL ESTADO
DE OAXACA



ICAPET
Instituto de Capacitación y
Productividad para el
Trabajo del Estado de Oaxaca

RESULTADOS GENERALES DEL TERCER TRIMESTRE DE 2021.

El Instituto de Capacitación y Productividad para el Trabajo del Estado de Oaxaca (ICAPET), es un Organismo Público Descentralizado, con personalidad jurídica y patrimonio propio de conformidad con los términos establecidos en el Decreto de Creación, publicado el 22 de marzo de 1997.

Mediante Anexo de Ejecución/Apoyo Financiero 2021 SEMS-ICAPET-OAXACA, celebrado por el Gobierno Federal por conducto de la Secretaría de Educación Pública a través de la Subsecretaría de Educación Media Superior (SEMS), el Gobierno del Estado Libre y Soberano de Oaxaca y el Instituto de Capacitación y Productividad para el Trabajo del Estado de Oaxaca (ICAPET), y derivado del Convenio de Coordinación para la Creación, Operación y Apoyo Financiero del ICAPET, se establece que la SEP contribuye con una aportación equivalente al 60% de subsidio y el Gobierno del Estado de Oaxaca con el 40% restante a la integración del presupuesto anual de operación que fue autorizado en el Presupuesto de Egresos para el presente ejercicio fiscal.

Así mismo mediante oficio número SF/SECyT/0056/2021 de fecha 04 de enero de 2021, suscrito por el Lic. Jorge Antonio Hidalgo Tirado, en su carácter de Subsecretario de Egresos, Contabilidad y Tesorería de la Secretaría de Finanzas, aprobó el **Presupuesto Anual** por un importe de \$ **84,917,933.00** (Ochenta y cuatro millones novecientos diecisiete mil novecientos treinta y tres pesos 00/100 M.N.) del cual al 30 de septiembre del presente año presenta un **presupuesto modificado** por un importe de \$ **86,109,924.00** (Ochenta y seis millones ciento nueve mil novecientos veinticuatro pesos 00/100 M.N.), y un **presupuesto ejercido** por un importe de \$ **59,801,162.20** (Cincuenta y nueve millones ochocientos un mil ciento sesenta y dos pesos 20/100 M.N.), como se muestra

Avance del Presupuesto Anual Autorizado al 30 de septiembre de 2021

APROBADO	MODIFICADO	EJERCIDO	POR EJERCER
\$ 84,917,933.00	\$ 86,109,924.00	\$ 59,801,162.20	\$ 26,308,761.80

Cumplimiento de la aportación estatal para la operación y financiamiento del ICAPET

Con la finalidad de respetar los compromisos financieros adquiridos por el Gobierno del Estado con la Federación, en el ejercicio fiscal 2017 se logró por primera vez dar cumplimiento al cuarenta por ciento de aportación del recurso estatal comprometido, mediante la suscripción del Anexo de Ejecución para la Operación y Financiamiento del ICAPET.



Como muestra de un ejercicio responsable de las finanzas públicas, y dentro de sus posibilidades presupuestarias, la actual administración estatal para el presente ejercicio fiscal 2021, aportará hasta el monto de \$ 33,967,173.00 (Treinta y tres millones novecientos sesenta y siete mil ciento setenta y tres pesos 00/100 M.N.), que representa el 40%, y la Federación aportará hasta el monto de \$ 50,950,760.00 (Cincuenta millones novecientos cincuenta mil setecientos sesenta pesos 00/100 M.N.), que representa el 60% de subsidio, lo cual suma la cantidad total de \$ 84,917,933.00 (Ochenta y cuatro millones novecientos diecisiete mil novecientos treinta y tres pesos 00/100 M.N.), para la operación y financiamiento del ICAPET, según Anexo de Ejecución 2021 que celebran el Gobierno Federal, por conducto de la Secretaría de Educación Pública; el Gobierno del Estado Libre y Soberano de Oaxaca y por el Instituto de Capacitación y Productividad para el Trabajo del Estado de Oaxaca.

Implementación de pago de cursos para mejorar la calidad educativa.

Como parte del proceso de ordenamiento financiero del ICAPET, durante el ejercicio 2021 se implementaron nuevos conceptos de pagos y cuotas para los servicios de capacitación, como un imperativo para mejorar la calidad académica y para abatir el rezago que en materia de ingresos propios que tiene el Instituto.

Tabla: Comparativo Nacional.

De este modo, se logró incrementar significativamente la recaudación de ingresos propios alcanzando en el ejercicio 2017 el equivalente al 78% de la recaudación de los seis años de la administración anterior.

Ingresos por la prestación de servicios del ICAPET
Periodo 2011-2017

Año	Monto recaudado /a
2011	N/A
2012	426,098
2013	702,197
2014	341,418
2015	334,367
2016	56,245
2017	2,378,065

Monto en miles de pesos.



Comparativo de Ingresos por Administración Estatal Ingresos Propios

Periodo	Ingresos
2011-2016	1,860,325
2017	2,378,065
2018	3,094,404
2019	6,236,166
2020	1,266,610
2021 (ene-septiembre)	1,583,766

Fuente: Instituto de Capacitación y Productividad para el Trabajo del Estado de Oaxaca (ICAPET).

Por lo que respecta al ejercicio 2021, se proyectó recaudar la cantidad de \$ 2,665,556.00 (Dos millones seiscientos sesenta y cinco mil quinientos cincuenta y seis pesos 00/100 M.N.), sin embargo debido a la emergencia sanitaria por la propagación del virus COVID-19, y con fundamento en las medidas urgentes necesarias para la conservación de la salud pública, dictadas por los Gobiernos Federal y Estatal, la impartición de cursos de capacitación de forma presencial, fueron suspendidos a partir del 01 de abril del 2020, hasta que las autoridades sanitarias indiquen lo conducente, lo cual trae como consecuencia la disminución en la captación de ingresos propios, sin embargo se han implementado nuevos mecanismos para que los cursos sean de manera virtual bajo esta nueva modalidad.

En este sentido, durante el tercer trimestre de 2021, se recaudó la cantidad de \$ 597,719.00 (Quinientos noventa y siete mil setecientos diecinueve pesos 00/100 M.N.), considerando los siguientes conceptos de acuerdo a la Ley Estatal de Derechos:

- a).-Evaluación de competencia laboral.
- b).-Expedición de certificados (Niveles 1, 2, 3, 4 y 5)
- c).- Reposición de certificados.
- d).-Acreditación de centros de evaluación.
- e).-Acreditación y renovación de estándares de competencia.
- f).-Impartición de cursos de capacitación de competencia laboral.
- e).-Inscripción individual a cursos (Regular, Extensión, Capacitación Acelerada Específica, Evaluación ROCO por curso y por especialidad, Reposición de constancias y expedición de constancias de especialidad)

Fuente: Dirección de Vinculación con el Sector Productivo del Instituto de Capacitación y Productividad para el Trabajo del Estado de Oaxaca (ICAPET).



CONCEPTO	EJERCICIO FISCAL 2021	EJERCICIO FISCAL 2020	CONCEPTO	EJERCICIO FISCAL 2021	EJERCICIO FISCAL 2020
ACTIVO			PASIVO		
ACTIVO CIRCULANTE			PASIVO CIRCULANTE		
EFFECTIVO Y EQUIVALENTES	2,613,178	8,454,295	CUENTAS POR PAGAR A CORTO PLAZO	3,466,332	1,607,887
DERECHOS A RECIBIR EFECTIVO O EQUIVALENTES	3,798,474	1,916,978	Total de PASIVO CIRCULANTE	3,466,332	1,607,887
Total de ACTIVO CIRCULANTE	6,411,652	10,371,273	TOTAL PASIVO	3,466,332	1,607,887
ACTIVO NO CIRCULANTE			HACIENDA PÚBLICA/PATRIMONIO		
BIENES INMUEBLES, INFRAESTRUCTURA Y CONSTRUCCIONES EN PROCESO	44,634,745	44,634,745	HACIENDA PÚBLICA/PATRIMONIO CONTRIBUIDO		
BIENES MUEBLES	30,624,274	30,759,397	ACTUALIZACIÓN DE LA HACIENDA PÚBLICA/ PATRIMONIO	42,557,282	43,050,081
DEPRECIACIÓN, DETERIORO Y ARMORTIZACIÓN ACUMULADA DE BIENES	-13,144,645	-8,263,756	Total de HACIENDA PÚBLICA/PATRIMONIO CONTRIBUIDO	42,557,282	43,050,081
Total de ACTIVO NO CIRCULANTE	62,114,374	67,130,386	HACIENDA PÚBLICA/PATRIMONIO GENERADO		
			RESULTADOS DE EJERCICIO (AHORRO/ DESAHORRO)	3,075,098	9,028,370
			RESULTADOS DE EJERCICIOS ANTERIORES	19,427,314	23,815,322
			Total de HACIENDA PÚBLICA/PATRIMONIO GENERADO	19,427,314	23,815,322
			TOTAL HACIENDA	61,984,596	66,865,402
TOTAL DE ACTIVOS	68,526,026	77,501,659	Total de Pasivo y Patrimonio/Hacienda Pública	68,526,026	77,501,659

Lugar y fecha de generación: Reyes Mantecón, Oaxaca; a 11 de OCTUBRE de 2021 y responsabilidad del emisor.
 Bajo protesta de decir verdad declaramos que los estados financieros y sus Notas son razonablemente correctos.

DIRECTORA ADMINISTRATIVA DEL ICAPET
 CP. MAGDALENA FLORES LOPEZ



INSTITUTO DE CAPACITACIÓN Y PRODUCTIVIDAD PARA EL TRABAJO DEL ESTADO DE OAXACA
 DIRECCIÓN GENERAL DEL ICAPET
 CLAVE: 2001000100
 MRS. FLORES



CONCEPTO	EJERCICIO FISCAL 2021	EJERCICIO FISCAL 2020	CONCEPTO	EJERCICIO FISCAL 2021	EJERCICIO FISCAL 2020
INGRESOS Y OTROS BENEFICIOS			GASTOS Y OTRAS PÉRDIDAS		
PARTICIPACIONES, APORTACIONES, CONVENIOS, INCENTIVOS DERIVADOS DE LA COLABORACION FISCAL, FONDOS DISTINGUIDOS, TRANSFERENCIAS, ASIGNACIONES, SUBSIDIOS Y SUBVENCIONES, Y PENSIONES Y JUBILACIONES	62,813,640	54,692,376	TRANSFERENCIAS, ASIGNACIONES, SUBSIDIOS Y OTRAS AYUDAS	40,358,414	35,327,637
	62,813,640	54,692,376	TRANSFERENCIAS INTERNAS Y ASIGNACIONES AL SECTOR PÚBLICO	40,358,414	35,327,637
TOTAL DE INGRESOS Y OTROS BENEFICIOS	62,813,640	54,692,376	INVERSIÓN PÚBLICA	19,380,128	10,336,370
			INVERSIÓN PÚBLICA NO CAPITALIZABLE	19,380,128	10,336,370
			TOTAL DE GASTOS Y OTRAS PERDIDAS	59,738,542	45,664,006
			AHORRO NETO DEL EJERCICIO	3,075,098	9,028,370



INSTITUTO DE CAPACITACIÓN Y PRODUCTIVIDAD PARA EL TRABAJO DEL ESTADO DE OAXACA

DIRECCIÓN GENERAL
 CLAVE: 20A

MTR. FRANCISCO ÁNGEL MALDONADO MARTÍNEZ

Lugar y fecha de generación: Reyes Mantecón, Oaxaca; a 11 de OCTUBRE de 2021.
 Bajo protesta de decir verdad declaramos que los estados financieros y sus Notas son razonablemente correctos y responsabilidad del emisor.

DIRECTORA ADMINISTRATIVA DEL ICAPET

CP. MACDALENA FLORES LOPEZ



Concepto	Hacienda Pública/ Patrimonio			Ajustes por Cambios de Valor	Total
	Contribuido	Generado			
		Ejerc. Ant.	Del Ejercicio		
Patrimonio Neto Inicial Ajustado del Ejercicio	43,050,081	0	0	0	43,050,081
ACTUALIZACIONES DEL PATRIMONIO	43,050,081	0	0	0	43,050,081
Variaciones de la Hacienda Pública / Patrimonio Neto del Ejercicio	0	0	23,815,322	0	23,815,322
RESULTADOS DE EJERCICIOS ANTERIORES	0	0	23,815,322	0	23,815,322
RESULTADOS DEL EJERCICIO (AHORRO/ DESAHORRO)	0	0	0	0	0
Hacienda Pública / Patrimonio Neto Final del Ejercicio 2020	43,050,081	0	23,815,322	0	66,865,402
Cambios en la Hacienda Pública / Patrimonio Neto del Ejercicio 2021	42,557,282	0	0	0	42,557,282
ACTUALIZACIONES DEL PATRIMONIO	42,557,282	0	0	0	42,557,282
Variaciones de la Hacienda Pública / Patrimonio Neto del Ejercicio	0	0	19,427,314	0	19,427,314
RESULTADOS DE EJERCICIOS ANTERIORES	0	0	19,427,314	0	19,427,314
RESULTADOS DEL EJERCICIO (AHORRO/ DESAHORRO)	0	0	0	0	0
Saldo Neto en la Hacienda Pública / Patrimonio 2021	42,557,282	0	19,427,314	0	61,984,596



Lugar y fecha de generación: Reyes Mantecón, Oaxaca; a 11 de OCTUBRE de 2021.
 Bajo protesta de decir verdad declaramos que los estados financieros y sus Notas son razonablemente correctos.

DIRECTORA ADMINISTRATIVA DEL ICAPET
 CP. MAGDALENA FLORES LOPEZ

INSTITUTO DE CAPACITACIÓN Y PRODUCTIVIDAD PARA EL TRABAJO DEL ESTADO DE OAXACA
 DIRECCIÓN GENERAL DEL ICAPET
 CLAVE: 20AIC0001A
 MTRO. FRANCISCO ÁNGEL MALDONADO MARTÍNEZ

Cuenta de la Hacienda Pública Estatal 2021

Gobierno del Estado de Oaxaca

UR: 524 - INSTITUTO DE CAPACITACIÓN Y PRODUCTIVIDAD PARA EL TRABAJO DEL ESTADO DE OAXACA

Estado de Cambios en la Situación Financiera

Del 1° de enero al 30 de septiembre de 2021 y 2020

(Pesos)



CONCEPTO	ORIGEN	APLICACIÓN	CONCEPTO	ORIGEN	APLICACIÓN
ACTIVO	10,857,129	1,881,495	PASIVO	1,858,445	0
ACTIVO CIRCULANTE	5,841,116	1,881,495	PASIVO CIRCULANTE	1,858,445	0
EFFECTIVO Y EQUIVALENTES	5,841,116	0	CUENTAS POR PAGAR A CORTO PLAZO	1,858,445	0
DERECHOS A RECIBIR EFECTIVO O EQUIVALENTES	0	1,881,495	HACIENDA PÚBLICA/PATRIMONIO	0	4,880,806
ACTIVO NO CIRCULANTE	5,016,013	0	HACIENDA PÚBLICA/PATRIMONIO CONTRIBUIDO	0	492,798
BIENES INMUEBLES, INFRAESTRUCTURA Y CONSTRUCCIONES EN PROCESO	0	0	ACTUALIZACIÓN DE LA HACIENDA PÚBLICA/ PATRIMONIO	0	492,798
BIENES MUEBLES	135,123	0	HACIENDA PÚBLICA/PATRIMONIO GENERADO	0	4,388,008
DEPRECIACIÓN, DETERIORO Y ARMORTIZACIÓN ACUMULADA DE BIENES	4,880,889	0	RESULTADOS DE EJERCICIO (AHORRO/ DESAHORRO)	0	0
			RESULTADOS DE EJERCICIOS ANTERIORES	0	4,388,008
			RESULTADOS DEL EJERCICIO (AHORRO/DESAHORRO)	8,121,264	0
			TOTALES	9,979,708	4,880,806



INSTITUTO DE CAPACITACIÓN Y PRODUCTIVIDAD PARA EL TRABAJO

DEL ESTADO DE OAXACA

DIRECCIÓN GENERAL DEL ICAPET

CLAVE: 20AIC0001A

MTRO. FRANCISCO ÁNGEL MALDONADO MARTÍNEZ

Lugar y fecha de generación: Reyes Mantecón, Oaxaca; a 11 de OCTUBRE de 2021
 Bajo protesta de decir verdad declaramos que los estados financieros y sus Notas son razonablemente correctos y fieles reflejo de la realidad de la entidad.

DIRECTORA ADMINISTRATIVA DEL ICAPET

CP. MAGDALENA FLORES LOPEZ



GOBIERNO DEL ESTADO
DE OAXACA



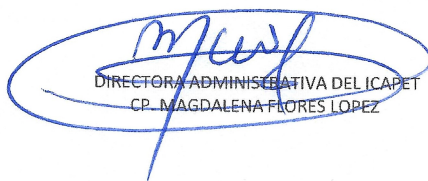
Gobierno del Estado

ICAPET
Instituto de Capacitación y
Productividad para el
Trabajo del Estado de Oaxaca

Estado de Flujos de Efectivo

INSTITUTO DE CAPACITACION Y PRODUCTIVIDAD PARA EL TRABAJO DEL ESTADO DE OAXACA		
DEL 1 de Enero al 30 de Septiembre de 2021 y 2020		
Concepto	2021	2020
Flujos de Efectivo de las Actividades de Operación		
Origen	61,229,055	46,538,582
Impuestos	0	0
Cuotas y Aportaciones de Seguridad Social	0	0
Contribuciones de Mejoras	0	0
Derechos	0	0
Productos	0	0
Aprovechamientos	0	0
Ingresos por Venta de Bienes y Prestación de Servicios	0	0
Participaciones, Aportaciones, Convenios, Incentivos Derivados de la Colaboración Fiscal y Fondos Distintos de Aportaciones	0	0
Transferencias, Asignaciones, Subsidios y Subvenciones, y Pensiones y Jubilaciones	62,813,640	54,692,376
Otros Orígenes de Operación	-1,584,585	-8,153,794
Aplicación	66,452,630	40,169,620
Servicios Personales	0	0
Materiales y Suministros	0	0
Servicios Generales	0	0
Transferencias Internas y Asignaciones al Sector Público	0	0
Transferencias al resto del Sector Público	59,738,542	45,664,007
Subsidios y Subvenciones	0	0
Ayudas Sociales	0	0
Pensiones y Jubilaciones	0	0
Transferencias a Fideicomisos, Mandatos y Contratos Análogos	0	0
Transferencias a la Seguridad Social	0	0
Donativos	0	0
Transferencias al Exterior	0	0
Participaciones	0	0
Aportaciones	0	0
Convenios	0	0
Otras Aplicaciones de Operación	0	0
Flujos Netos de Efectivo por Actividades de Operación	6,714,088	-5,494,387
Flujos de Efectivo de las Actividades de Inversión	-5,223,575	6,368,962
Origen	0	0
Bienes Inmuebles, Infraestructura y Construcciones en Proceso	0	0
Bienes Muebles	0	0
Otros Orígenes de Inversión	0	0
Aplicación	130,081	428,003
Bienes Inmuebles, Infraestructura y Construcciones en Proceso	130,081	428,003
Bienes Muebles	0	0
Otras Aplicaciones de Inversión	0	0
Flujos Netos de Efectivo por Actividades de Inversión	-130,081	-428,003
Flujo de Efectivo de las Actividades de Financiamiento	0	0
Origen	0	0
<i>Endeudamiento Neto</i>	<i>0</i>	<i>0</i>
Interno	0	0
Externo	0	0
Otros Orígenes de Financiamiento	0	0
Aplicación	0	0
<i>Servicios de la Deuda</i>	<i>0</i>	<i>0</i>
Interno	0	0
Externo	0	0
Otras Aplicaciones de Financiamiento	0	0
Flujos Netos de Efectivo por Actividades de Financiamiento	0	0
Incremento/Disminución Neta en el Efectivo y Equivalentes al Efectivo	-5,353,656	5,940,960
Efectivo y Equivalentes al Efectivo al Inicio del Ejercicio	7,966,834	2,513,333
Efectivo y Equivalentes al Efectivo al Final del Ejercicio	2,613,178	8,454,293

Bajo protesta de decir verdad declaramos que los Estados Financieros y sus Notas son verdaderos, completos, correctos y responsables del emisor.


DIRECTORA ADMINISTRATIVA DEL ICAPET
CP. MAGDALENA FLORES LOPEZ



DIRECTOR GENERAL DEL ICAPET
FRANCISCO ANGEL MALDONADO MARTINEZ

INSTITUTO DE CAPACITACION Y PRODUCTIVIDAD PARA EL TRABAJO DEL ESTADO DE OAXACA
DIRECCION GENERAL
CLAVE: 20ATC0001A

Cuenta de la Hacienda Pública Estatal 2021
 Gobierno del Estado de Oaxaca
 UR: 524 - INSTITUTO DE CAPACITACIÓN Y PRODUCTIVIDAD PARA EL TRABAJO DEL ESTADO DE OAXACA
 Estado Analítico del Activo
 Del 1° de enero al 30 de septiembre de 2021
 (Pesos)



DESCRIPCION	SALDO INICIAL	PERIODO		SALDO FINAL	FLUJO
		CARGOS	ABONOS		
ACTIVO					
ACTIVO CIRCULANTE	10,471,214	112,775,654	116,835,216	6,411,652	-4,059,562
EFFECTIVO Y EQUIVALENTES	7,966,835	99,043,463	104,397,119	2,613,178	-5,353,656
DERECHOS A RECIBIR EFFECTIVO O EQUIVALENTES	2,504,379	13,732,191	12,438,097	3,798,474	1,294,094
ACTIVO NO CIRCULANTE	62,249,497	172,841	307,964	62,114,374	-135,123
BIENES INMUEBLES, INFRAESTRUCTURA Y CONSTRUCCIONES EN PROCESO	44,634,745	---	---	44,634,745	---
BIENES MUEBLES	30,759,397	172,841	307,964	30,624,274	-135,123
DEPRECIACIÓN, DETERIORO Y ARMORTIZACIÓN ACUMULADA DE BIENES	-13,144,645	---	---	-13,144,645	---
TOTAL ACTIVO	72,720,711	112,948,495	117,143,180	68,526,026	-4,194,685



INSTITUTO DE CAPACITACIÓN Y
 PRODUCTIVIDAD PARA EL TRABAJO

DEL ESTADO DE OAXACA

DIRECCIÓN GENERAL DIRECTOR GENERAL DEL ICAPET
 CLAVE: 20AIC0001A

MTRO. FRANCISCO ÁNGEL MALDONADO MARTÍNEZ

Lugar y fecha de generación: Reyes Mantecón, Oaxaca; a 11 de OCTUBRE del 2021.
 Bajo protesta de decir verdad declaramos que los estados financieros y sus Notas son razonablemente correctos y responsabilidad del emisor.

DIRECTORA ADMINISTRATIVA DEL ICAPET

CP. MAGDALENA FLORES LOPEZ

Cuenta de la Hacienda Pública Estatal 2021

Gobierno del Estado de Oaxaca

UR: 524 INSTITUTO DE CAPACITACION Y PRODUCTIVIDAD PARA EL TRABAJO DEL ESTADO DE OAXACA

UE: 001 INSTITUTO DE CAPACITACION Y PRODUCTIVIDAD PARA EL TRABAJO DEL ESTADO DE OAXACA

Estado Analítico de la Deuda y Otros Pasivos

Del 1 de enero al 30 de septiembre de 2021


(Pesos)

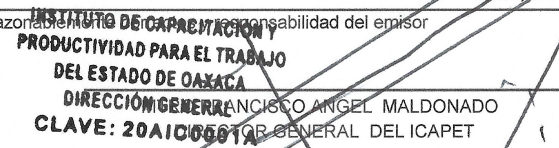


Denominación de las Deudas	Moneda de Contratación	Institución o País Acreedor	Saldo Inicial del Periodo	Saldo Final del Periodo
DEUDA PÚBLICA				
Corto Plazo				
Deuda Interna			0	0
Instituciones de Crédito			0	0
Títulos y Valores			0	0
Arrendamientos Financieros			0	0
Deuda Externa			0	0
Organismos Financieros Internacionales			0	0
Deuda Bilateral			0	0
Títulos y Valores			0	0
Arrendamientos Financieros			0	0
Subtotal a Corto Plazo			0	0
Largo Plazo				
Deuda Interna			0	0
Instituciones de Crédito			0	0
Títulos y Valores			0	0
Arrendamientos Financieros			0	0
Deuda Externa			0	0
Organismos Financieros Internacionales			0	0
Deuda Bilateral			0	0
Títulos y Valores			0	0
Arrendamientos Financieros			0	0
Subtotal a Largo Plazo			0	0
Otros Pasivos			5,089,614	3,466,331
Total de Deuda y Otros Pasivos			5,089,614	3,466,331



Bajo protesta de decir verdad declaramos que los Estados Financieros y sus Notas son razonablemente correctos y somos responsables del emisor


 CP MAGDALENA FLORES LOPEZ
 DIRECTORA ADMINISTRATIVA DEL ICAPET


 INSTITUTO DE CAPACITACION Y
 PRODUCTIVIDAD PARA EL TRABAJO
 DEL ESTADO DE OAXACA
 DIRECCIÓN GENERAL FRANCISCO ANGEL MALDONADO
 CLAVE: 20A100001A DIRECTOR GENERAL DEL ICAPET



GOBIERNO DEL ESTADO
DE OAXACA



ICAPET
Instituto de Capacitación y
Productividad para el Trabajo
del Estado de Oaxaca

INFORME SOBRE PASIVOS CONTINGENTES

NO APLICA



GOBIERNO DEL ESTADO
DE OAXACA



ICAPET
Instituto de Capacitación y
Productividad para el
Trabajo del Estado de Oaxaca

NOTAS A LOS ESTADOS FINANCIEROS

DEL 01 DE ENERO AL 30 DE SEPTIEMBRE DEL 2021
(PESOS)

Remito informe relacionado con la Información Financiera del INSTITUTO DE CAPACITACION Y PRODUCTIVIDAD PARA EL TRABAJO DEL ESTADO DE OAXACA del periodo de 1° de Enero al 30 de Septiembre del 2021

NOTAS A DESGLOSE

I) NOTAS AL ESTADO DE SITUACION FINANCIERA

El estado de Situación Financiera tiene como propósito mostrar información relativa a los recursos y obligaciones de la entidad.

ACTIVO

CUENTAS	SEPTIEMBRE 2021	SEPTIEMBRE 2020
ACTIVO CIRCULANTE		
Efectivo Equivalentes	2,613,178	8,454,294
Derechos a recibir efectivo y Esquemas	3,798,473	1,916,978
Total de Activo Circulante	6,411,652	10,371,273
Bienes Inmuebles	44,634,744	44,634,744
Bienes Muebles	30,624,273	30,759,397
Depreciación, Deterioro y amortización Acumulada de Bienes e Intangibles	13,144,645	8,263,755
Total de Activo no Circulante	62,114,373	67,130,386
TOTAL DE ACTIVOS	68,526,025	77,501,659



ACTIVO CIRCULANTE

Efectivo y Equivalentes

El rubro de efectivo y equivalentes al 30 de Septiembre del ejercicio 2021, representa los recursos disponibles de la Entidad, saldo que se refleja en las siguientes cuentas bancarias 01720143387215 Y01720143387349 corresponde para el pago de los Gastos de Operación y Servicios Personales del Recurso Estatal. El Instituto aun cuenta con un saldo de en la cuenta 70172148458 con un saldo de 2,079,562 el cual corresponde al recurso federal pendiente por ejercer al finalizar el periodo.

Derechos a recibir Efectivo o Equivalentes

En el rubro de Derechos a recibir Efectivo y Equivalentes (Otros deudores diversos por cobrar a C.P) el saldo que se expresa en el Estado de Situación Financiera al 30 de Septiembre 2021 corresponden a las provisiones por retenciones de nómina del mes de Septiembre del presente año, integrándose de la siguiente forma: Subsidio al empleo, Impuestos Sobre Sueldos y Salarios (ISSS) contribuciones: IMSS, Seguro de Vida, personal administrativo, base confianza, seguros de vida MMS, IMSS, Cesantía y Vejez, Crédito Infonavit, FOMAPADE, Nómina de Apoyo SAPI de C.V, SOFOM, E.N.R y Menos pagos, S.A de C.V., Sofom, E.N.R,

ACTIVO NO CIRCULANTE

Está constituido por el conjunto de valores y derechos de realización o disponibilidad con un periodo de tiempo superior a un año.

Bienes Inmuebles

CUENTAS	SEPTIEMBRE 2021	SEPTIEMBRE 2020
Terrenos	26,615,443	26,615,443
Edificios No Residenciales	18,019,301	18,019,301
TOTAL	44,634,744	44,634,744



GOBIERNO DEL ESTADO
DE OAXACA



ICAPET
Instituto de Capacitación y
Productividad para el
Trabajo del Estado de Oaxaca

Bienes muebles

El rubro de Bienes Muebles del INSTITUTO DE CAPACITACION Y PRODUCTIVIDAD PARA EL TRABAJO DEL ESTADO DE OAXACA está integrado de la siguiente forma:

CUENTAS	SEPTIEMBRE 2021	SEPTIEMBRE 2020
Muebles de Oficina y Estantería	5,379,866	5,322,602
Equipo de Cómputo y Tecnologías de la Información	6,232,491	6,472,251
Otros Mobiliarios y Equipos de Administración	483,472	486,094
Equipos y Aparatos Audiovisuales	1,095,947	1,095,947
Cámaras Fotográficas y de Video	93,458	93,458
Otro Mobiliario y Equipo Educativo y Recreativo	380,794	380,794
Equipo Médico y de Laboratorio	148,781	148,781
Automóviles y Camiones	7,557,083	7,557,083
Sistemas de Aire Acondicionado, Calefacción y de	340,799	340,799
Equipo de Comunicación y de Telecomunicación	143,534	143,534
Equipos de Generación Eléctrica, aparatos y accesorios eléctricos	148,268	148,268
Herramientas y Maquinas - herramientas	3,973,840	3,923,845
Otros activos	4,645,936	4,645,936
TOTAL	30,624,273	30,759,397

Al 30 de Septiembre de 2021, el saldo del rubro de Bienes Muebles es de \$30,624,273 (treinta millones seiscientos veinticuatro mil doscientos setenta y tres pesos) . El cual tuvo un incremento significativo por la adquisición de Herramientas y Maquinas, Herramientas.



GOBIERNO DEL ESTADO
DE OAXACA



ICAPET
Instituto de Capacitación y
Productividad para el
Trabajo del Estado de Oaxaca

PASIVO

El saldo de este rubro al 30 de Septiembre de 2021, asciende a la cantidad de \$3,466,331 (tres millones cuatrocientos sesenta y seis mil trescientos treinta y un pesos) que corresponden a los compromisos de pagos adquiridos durante los ejercicios fiscales 2021 con varios proveedores y prestadores de servicios por las adquisiciones de bienes y contratación de servicios por pagar a corto plazo, también este rubro se contemplan los montos de las provisiones de nóminas (retenciones de los trabajadores) correspondiente al mes de Septiembre del año en curso, detallándose de la siguiente forma:

PASIVO CIRCULANTE

CUENTAS	SEPTIEMBRE 2021	SEPTIEMBRE 2020
Cuentas por Pagar a corto plazo		
Deudas por Adquisición de Bienes y Contratación de Servicios por Pagar a CP		
Contratistas por Obras en Dominio Público por Pagar a C.P.	1,490,145	
Transferencias Internas y Asignaciones al Sector Público	1,590,934	899,256
Retenciones de Impuestos por Pagar a CP	191,325	326,416
Retenciones del Sistema de seguridad social por Pagar a CP	80,787	81543
Otras retenciones y Contribuciones por Pagar a CP	111,178	277,430
Otras Cuentas por Pagar a corto plazo	1,961	23,239
TOTAL	3,466,331	1,607,887



GOBIERNO DEL ESTADO
DE OAXACA



ICAPET
Instituto de Capacitación y
Productividad para el
Trabajo del Estado de Oaxaca

HACIENDA PÚBLICA/PATRIMONIO

CUENTAS	SEPTIEMBRE 2021	SEPTIEMBRE 2020
ACTUALIZACION DE LA HACIENDA PUBLICA/PATRIMONIO	42,557,282	42,783,788
HACIENDA PÚBLICA/PATRIMONIO GENERADO		
Resultado de ejercicios Anteriores	19,427,313	23,815,321
Total de Hacienda Pública /patrimonio Generado	61,984,596	66,865,402
Resultado del Ejercicio (Ahorro /Desahorro)	3,075,097	9,028,369

La cuenta de Hacienda Pública/Patrimonio, refleja un saldo al 30 de Septiembre de 2021, la cantidad de \$ 61,984,596 (sesenta y un millones novecientos ochenta y cuatro mil quinientos noventa y seis pesos) que representa la acumulación de resultados de ejercicios anteriores.

Resultado del Ejercicio (ahorro/Desahorro) asciende a la cantidad de \$ 3,075,097 (tres millones setenta y cinco mil noventa y siete pesos).



GOBIERNO DEL ESTADO
DE OAXACA



ICAPET
Instituto de Capacitación y
Productividad para el
Trabajo del Estado de Oaxaca

NOTAS AL ESTADO DE ACTIVIDADES

Muestra el resultado de las operaciones de la entidad correspondiente al periodo del 1 de Enero al 30 de Septiembre de 2021, integrado de la siguiente forma:

CUENTAS	SEPTIEMBRE 2021	SEPTIEMBRE 2020
INGRESOS Y OTROS BENEFICIOS		
PARTICIPACIONES, APORTACIONES, TRANSFERENCIAS, ASIGNACIONES, SUBSIDIOS Y OTRAS AYUDAS	62,813,639	54,692,376
TOTAL DE INGRESOS Y OTROS BENEFICIOS	62,813,639	54,692,376
GASTOS Y OTRAS PERDIDAS		
TRANSFERENCIAS INTERNAS Y ASIGNACIONES AL SECTOR PUBLICO	40,358,414	35,327,636
CONSTRUCCION EN BIENES NO CAPITALIZABLES	19,380,127	10,336,369
DEPRECIACION CONTABLE		
TOTAL DE GASTOS Y OTRAS PERDIDAS	59,738,542	45,664,006
AHORRO/DESAHORRO NETO DEL EJERCICIO	3,075,097	9,028,369

Ingresos y Otros Beneficios

Los ingresos corresponden a los recursos recaudados correspondiente al periodo del 1 de Enero al 30 de Septiembre 2021, el cual asciende a un importe de \$ 62,813,639 recursos que fueron comprometidos y devengados durante el periodo del ejercicio 2021.

Gastos y Otras Pérdidas

El rubro de Gastos y Otras Pérdidas, corresponden a lo devengado por la Entidad durante el periodo del Ejercicio 2021 por la cantidad de: \$ 59,738,542 integrado de la siguiente manera:



GOBIERNO DEL ESTADO
DE OAXACA



ICAPET
Instituto de Capacitación y
Productividad para el
Trabajo del Estado de Oaxaca

Transferencias, Asignaciones, Subsidios y Otras Ayudas.

- a) Transferencias Internas y Asignaciones al Sector Público, refleja un saldo de \$40,358,414 correspondiente a recursos que fueron comprometidos y devengados en los rubros de: Servicios personales, Materiales y Suministros, Servicios Generales durante el periodo: enero-septiembre 2021.
- b) Inversión Pública No Capitalizable un saldo por la cantidad de \$19,380,127 recursos que fueron comprometidos y devengados durante el periodo del 01 de enero al 30 de septiembre de 2021. En beneficio a los Instructores con los que cuenta la Institución para Capacitación.

Ahorro Neto del Ejercicio

En el Estado de Actividades en el período comprendido del 01 de Enero al 30 de Septiembre 2021, refleja un Ahorro del Ejercicio por la cantidad de 3,075,097 el cual esta pendiente por ejercer del periodo mencionado.

II) NOTAS AL ESTADO DE VARIACION EN LA HACIENDA PÚBLICA

Variaciones de la hacienda Pública/Patrimonio Neto del ejercicio
Hacienda Pública/ Patrimonio generado
Resultados de Ejercicios Anteriores

El apartado de Hacienda Pública/Patrimonio Generado, en el periodo del 01 de Enero al 30 de Septiembre de 2021 asciende a la cantidad de \$61,945,898 integrándose de la siguiente manera:

RUBRO	VARIACIONES
Hacienda Pública/Patrimonio Neto Final del Ejercicio 2020	42,557,282
Resultados de Ejercicios Anteriores	19,427,313
Saldo Neto en la Hacienda Pública/Patrimonio 2021	61,984,596
Resultado del Ejercicio (Ahorro/Desahorro)	3,075,097



NOTAS AL ESTADO DE FLUJOS DE EFECTIVO

Efectivo y equivalentes

1. Análisis de saldo en la cuenta de Efectivo y Equivalentes:

CONCEPTO	SEPTIEMBRE 2021	SEPTIEMBRE 2020
Efectivos en Bancos – Tesorería	2,613,178	8,454,294
Efectivos en Bancos - Dependencias		
Inversiones temporales (hasta 3 meses)		
Fondos con afectación específica		
Depósitos de fondos de terceros y otros		
Total de Efectivos y Equivalentes	2,613,178	8,454,294

2. Conciliación de los Flujos de Efectivo Netos de las Actividades de Operación y la cuenta de Ahorro/Desarrollo antes de Rubros Extraordinarios.

CONCEPTO	SEPTIEMBRE 2021	SEPTIEMBRE 2020
Ahorro/Desahorro antes de rubros Extraordinarios	3,075,097	9,028,369
Movimientos de partida (o rubros) que no afectan al efectivo		
Depreciación		
Amortización		
Incrementos en las provisiones		
Incremento en inversiones producido por revaluación		
Ganancia/pérdida en venta de propiedad, planta y equipo		
Incremento en cuentas por cobrar		
Partidas extraordinarias		



GOBIERNO DEL ESTADO
DE OAXACA



ICAPET
Instituto de Capacitación y
Productividad para el
Trabajo del Estado de Oaxaca

NOTAS DE MEMORIA (CUENTAS DE ORDEN)

Las cuentas de orden se utilizan para registrar movimientos de valores que no afecten o modifiquen el balance del ente contable, sin embargo, su incorporación en libros es necesaria con fines de recordatorio contable, de control y en general sobre los aspectos administrativos, o bien, para consignar sus derechos o responsabilidades contingentes que puedan, o no, presentarse en el futuro.

PRESUPUESTO DE EGRESOS APROBADO	84,917,933
PRESUPUESTO DE EGRESOS POR EJERCER	26,241,300
PRESUPUESTO DE EGRESOS MODIFICADO	1,191,991
PRESUPUESTO DE EGRESOS COMPROMETIDO	0
PRESUPUESTO DE EGRESOS DEVENGADO	67,461
PRESUPUESTO DE EGRESOS EJERCIDO	3,011,074
PRESUPUESTO DE EGRESOS PAGADO	56,790,088



GOBIERNO DEL ESTADO
DE OAXACA



ICAPET
Instituto de Capacitación y
Productividad para el
Trabajo del Estado de Oaxaca

NOTAS DE GESTIÓN ADMINISTRATIVA

1. Introducción:

Los estados Financieros de los entes públicos, proveen de información financiera a los principales usuarios de la misma, al Congreso y a los ciudadanos.

El objetivo del presente documento es la revelación del contexto y de los aspectos económicos-financieros más relevantes que influyeron en las decisiones del período: Febrero y deberán ser considerados en la elaboración de los estados financieros para la mayor comprensión de los mismos y sus particulares.

De esta manera, se informa y explica la respuesta del gobierno a las condiciones relacionadas con la información financiera de cada periodo de gestión: además, de exponer aquellas políticas que podrían afectar la toma de decisiones en periodos posteriores.

2. Panorama Económico y Financiero:

Al Instituto de Capacitación y Productividad para el Trabajo del Estado de Oaxaca , se le aprueba un presupuesto de egresos para el ejercicio fiscal 2021, un presupuesto autorizado de \$72,915,474 (setenta y dos mil novecientos quince mil cuatrocientos setenta y cuatro pesos) con fundamento en la Ley Orgánica del Poder Ejecutivo del Estado de Oaxaca y el Decreto del Presupuesto de Egresos del Estado de Oaxaca, mismo que se encuentra distribuido conforme a la estructura programática presentada en el Programa Operativo Anual (POA).

Otro de los problemas más marcados que se han reflejado año con año en el presupuesto autorizado por parte de la Secretaria de Administración es en el rubro de servicios personales, la falta de cobertura presupuestal para cubrir el pago de la plantilla de nómina del Instituto autorizada por la misma, plantilla que no puede ser reducida ya que el personal logra cubrir actividades primordiales para el funcionamiento del instituto.

3. Autorización e Historia.

a) Fecha de creación del ente.

El 22 de marzo de 1997, se firma el Acta Constitutiva que conforma el Instituto de Capacitación y Productividad para el Trabajo del Estado de Oaxaca, abriendo sus puertas en el año de 1997, fue formalizando a través de un Decreto de Creación como un Organismo Público Descentralizado con personalidad jurídica y patrimonio propio publicándose en el Periódico Oficial del Gobierno del Estado el Decreto del Ejecutivo por el que se crea el Organismo Público Descentralizado

“Tercer Informe Trimestral Enero- Septiembre del ejercicio 2021”



GOBIERNO DEL ESTADO
DE OAXACA



ICAPET
Instituto de Capacitación y
Productividad para el
Trabajo del Estado de Oaxaca

b) Principales cambios en su estructura.

El 30 de Septiembre de 2016, se publicó su nuevo Reglamento interno, la cual se incluyó en la reacción terminologías más recientes, incluye nuevas definiciones, particularmente de los Comités con los que cuenta el Instituto, depura y actualiza las facultades de la Dirección General y de las Áreas Administrativas, Ordena y sistematiza sus artículos en títulos y capítulos incluyendo uno relativo a los actos administrativos u el enlace y acceso a la información entre otras.

4. Organización y Objeto Social

a) Objeto Social:

Diseñar promover y ejecutar programas y estrategias que impulsen la formación, productividad y vinculación laboral en los distintos sectores productivos, así como fomentar proyectos y actividades productivas que faciliten la generación de empleos dignos y permanentes que fortalezcan el desarrollo productivo y social de la población en general

b) Principal Actividad:

Sus objetivos principales son la capacitación y la certificación, para ello se realizan actividades como cursos de capacitación en sus diferentes planteles con los que cuenta, así como la certificación en materia de competencia laboral.

c) Ejercicio Fiscal:
2021

d) Régimen Jurídico:

Persona moral con fines no lucrativos

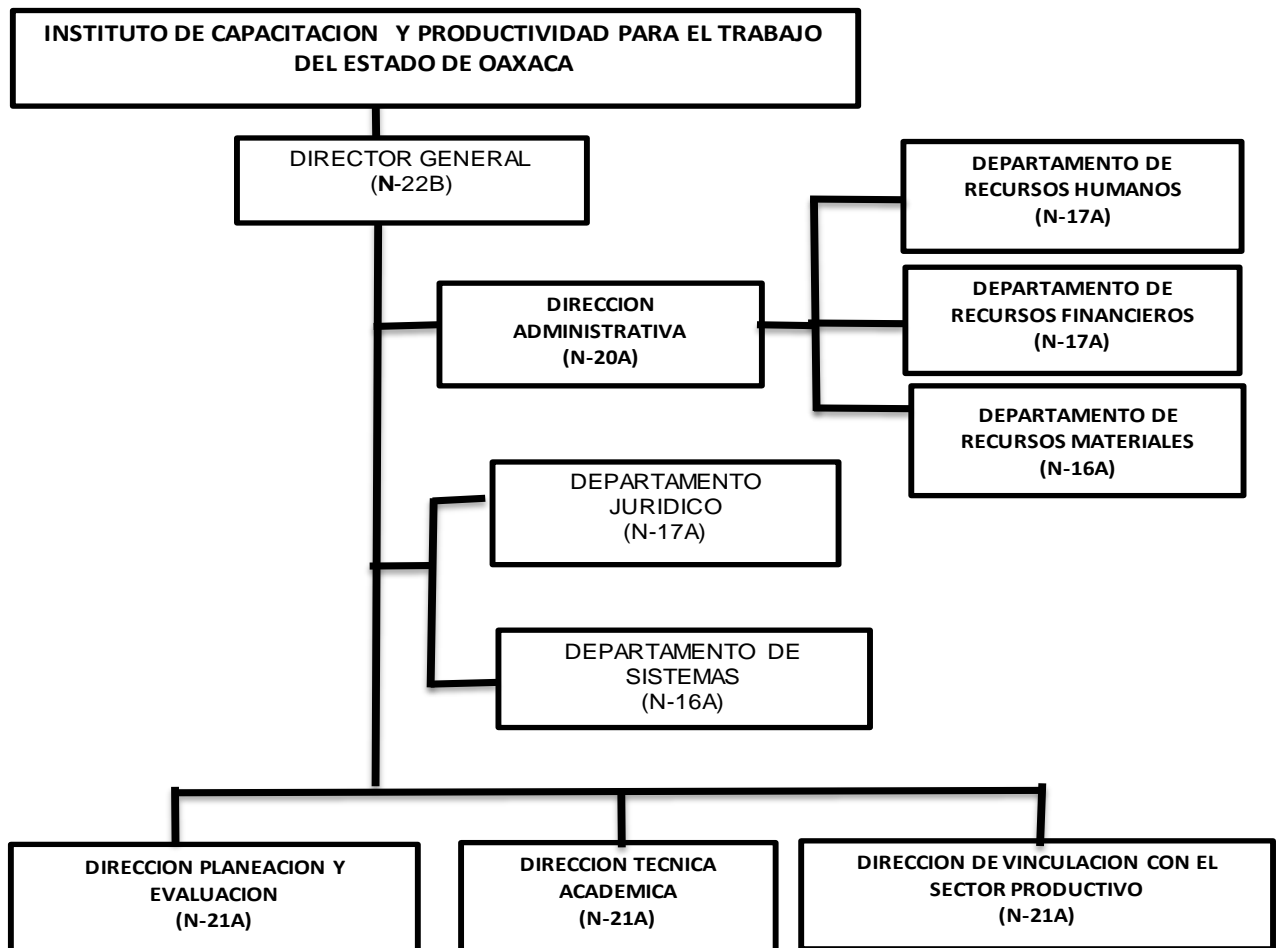
e) Consideraciones fiscales del ente: revelar el tipo de contribuciones que esté obligado a pagar o retener.

IMPUESTO SOBRE LA RENTA

- Declaración Informativa anual de retenciones del ISR por sueldos y salarios e ingresos asimilados a salarios.
- Entero de retenciones mensuales por ISR por sueldos y salarios.



f) Estructura organizacional básica:



5. Bases de preparación de los Estados Financieros.

- a) Si se ha observado la normatividad emitida por el CONAC y demás disposiciones legales aplicables.
- b) La normatividad aplicada para el reconocimiento, valuación y revelación de los diferentes rubros de la información financiera, así como las bases de medición utilizadas para la elaboración de los estados financieros; por ejemplo: costo histórico, valoración de realización, valor razonables, valor de recuperación o cualquier otro método empleado y los criterios de aplicación de los mismos.



GOBIERNO DEL ESTADO
DE OAXACA



ICAPET
Instituto de Capacitación y
Productividad para el
Trabajo del Estado de Oaxaca

Se aplicó durante el periodo de Enero – Septiembre la normatividad vigente para el reconocimiento, valuación y revelación de los diferentes rubros de la información Financiera, así como las bases de medición: valor de realización, respetando en el total de las operaciones su costo histórico.

c) Postulados básicos.

Los emitidos por el CONAC:

1. Sustancia Económica
2. Entes Públicos
3. Existencia Permanente
4. Revelación Suficiente
5. Importancia Relativa
6. Registro e Integración Presupuestaria
7. Consolidación de Información financiera
8. Devengo Contable
9. Valuación
10. Dualidad Económica
11. Consistencia

d) Norma supletoria.

Las permitidas por la Normatividad del CONAC.

e) Para las entidades que por primera vez estén implementando el base devengado de acuerdo a la Ley de Contabilidad, deberán:

-Revelar las nuevas políticas de reconocimiento:

De acuerdo a lo establecido por el CONAC.

INGRESOS

Devengado.- Cuando exista jurídicamente el derecho al cobro.

Recaudado.- Cuando existe el cobro en efectivo o cualquier otro medio de pago

EGRESOS

Comprometido.- Cuando se existe la aprobación por una autoridad competente de un acto administrativo, u otro instrumento jurídico que formaliza una relación jurídica con terceros para la adquisición de bienes y servicios.



GOBIERNO DEL ESTADO
DE OAXACA



ICAPET
Instituto de Capacitación y
Productividad para el
Trabajo del Estado de Oaxaca

Devengado.- Cuando se reconoce de una obligación de pago a favor de terceros por la recepción de conformidad de bienes, servicios contratados.

Ejercido.- Cuando se emite una cuenta por liquidar Certifica aprobada por la autoridad competente

Pagado.- Cuando se realiza la cancelación total o parcial de las obligaciones de pago.

-Revelar los cambios en las políticas, la clasificación y medición de las mismas, así como su impacto en la información financiera:

6. Políticas de Contabilidad Significativas:

a) Actualización: El registro de la contabilidad se realizó en base a los lineamientos establecidos por el CONAC.

b) Informar sobre la realización de operaciones en el extranjero y de sus efectos en la información financiera gubernamental:
Durante el Ejercicio 2021, no se realizaron operaciones en Moneda Extranjera.

c) Método de evaluación de la inversión en acciones en el Sector Paraestatal.
NO APLICA

d) Sistema y método de valuación de inventarios.
El CONAC ha emitido las normas para la valoración de los Activos y el patrimonio de los entes públicos, esta norma permite definir y estandarizar los conceptos básicos de valuación, contenidos en las normas particulares aplicables a los distintos elementos integrantes de los estados Financieros.

e) Beneficios a empleados:

No se tienen reservas para beneficios futuros de los empleados, más que las contempladas anualmente en el presupuesto de egresos del ejercicio presente.

f) Provisiones:

Las provisiones al Ejercicio 2021, lo conforman los siguientes conceptos: en el rubro de servicios personales (nómina de los trabajadores) cuotas obreras IMSS, Cuotas obreras IMSS R.C.V. y Crédito de vivienda.



GOBIERNO DEL ESTADO
DE OAXACA



ICAPET
Instituto de Capacitación y
Productividad para el
Trabajo del Estado de Oaxaca

g) Reservas:

NO se cuenta con Reservas.

h) Cambios en políticas contables y corrección de errores junto con la revelación de los efectos que se tendrá en la información financiera del ente público, ya sea retrospectivos o prospectivos.

i) Reclasificaciones: Durante el periodo del 1 de enero al 30 de Septiembre 2020, no se realizaron reclasificaciones.

j) Depuración y Cancelación de saldos:

Las depuraciones y cancelaciones de saldos se realizaron cada mes en diferentes cuentas contables durante el periodo comprendido

7. Posición en Moneda Extranjera y Protección por riesgo Cambiario:

a) Activos en moneda extranjera:

No aplica

b) Pasivos en moneda extranjera:

No se tienen Pasivos en moneda extranjera

c) Posición en moneda extranjera:

No aplica

d) Tipo de cambio:

No aplica

e) Equivalente en moneda nacional:

No aplica

8. Reporte Analítico del Activo:

a) Vida útil o porcentajes de depreciación, deterioro o amortización utilizados en los diferentes tipos de activos:

Durante el ejercicio 2021 el registro de las Depreciaciones de Bienes Muebles e Inmuebles según reporte emitido por el Sistema de Inventarios será anual.

b) Cambios en el porcentaje de depreciación o valor residual de los activos:



GOBIERNO DEL ESTADO
DE OAXACA



ICAPET
Instituto de Capacitación y
Productividad para el
Trabajo del Estado de Oaxaca

Las depreciaciones contables serán de forma anual para dicho Ejercicio.

- c) Importe de los gastos conceptualizados en el ejercicio, tanto financieros como de investigación y desarrollo:
No aplica
- d) Riesgos por tipo de cambio o tipo de interés de las inversiones financieras:
No aplica.
- e) Valor activado en el ejercicio de los bienes construidos por la entidad:
Los bienes de la entidad se reconocen dentro de su Activo No Circulante de su costo histórico, de conformidad con el artículo 29 de la Ley General de Contabilidad Gubernamental.
- f) Otras circunstancias de carácter significativo que afecten el activo, tales como bienes en garantía, señalados en embargos, litigios, títulos de inversiones, entregados en garantías, baja significativa del valor de inversiones financieras, etc.:
No aplica
- g) Desmantelamiento de Activos, procedimientos, implicaciones, efectos contables:
No aplica
- h) Administración de activos; planeación con el objetivo de que el ente los utilice de manera más efectiva:

Se utilizan los activos con la operación y mantenimiento óptimo.

Adicionalmente, se deben incluir las explicaciones de las principales variaciones en el activo, en cuadros comparativos como sigue:

- a) Inversiones en valores:
No aplica
- b) Patrimonio de Organismos descentralizados
No aplica
- c) Inversiones en empresas de participación mayoritaria:
No se tiene inversión en este tipo de empresas.



GOBIERNO DEL ESTADO
DE OAXACA



ICAPET
Instituto de Capacitación y
Productividad para el
Trabajo del Estado de Oaxaca

- d) Inversiones en empresas de participación minoritaria:
No aplica.

9. Fideicomisos, Mandatos y Análogos

- a) Por ramo administrativo que los reporta:

No aplica.

- b) Enlistar los de mayor monto de disponibilidad, relacionando aquellos que conforman el 80% de las disponibilidades:

No aplica

10. Reporte de la Recaudación

- a) Análisis del comportamiento de la recaudación correspondiente al ente público o cualquier tipo de ingreso, de forma separada los ingresos locales de los federales:

No aplica

- b) Proyección de la recaudación e ingresos en el mediano plazo:

No aplica

11. Información sobre la Deuda y el Reporte Analítico de la Deuda:

- a) Utilizar al menos los siguientes indicadores: Deuda respecto al PIB y deuda respecto a la recaudación tomando, como mínimo, un periodo igual o menor a 5 años.

No aplica

- b) Información de manera agrupada por tipo de valor gubernamental o instrumento financiero en la que se considere interese, comisiones, tasa, perfil de vencimiento y otros gastos de la deuda.

No aplica



GOBIERNO DEL ESTADO
DE OAXACA



ICAPET
Instituto de Capacitación y
Productividad para el
Trabajo del Estado de Oaxaca

12. Calificaciones otorgadas:

No se cuenta con calificaciones otorgadas o certificaciones.

13. Proceso de Mejora:

a) Principales Políticas de control interno:

Para el desarrollo de los programas deberá ser a mediano plazo y estarían basados en cuatro estrategias funcionales y cinco aspectos organizacionales, con objetivos operaciones, actividades, participantes, costos y evaluación sin reducción del presupuesto para obtener una eficiente atención médica y realizar la capacitación y sensibilización de este programa.

b) Medidas de desempeño financiero, metas y alcance:

Racionar el uso de los recursos, para alcanzar el cumplimiento de las funciones para el ejercicio completo.

14. Información por Segmentos:

Toda la información del Ente, está procesada y se encuentra disponible por Unidad Responsable de realizar las funciones propias.

15. Eventos Posteriores al Cierre:

El ente público no tiene hechos ocurridos en el periodo posterior al que informa, que proporcionen mayor evidencia sobre eventos que le afectan económicamente y que no se conocían a la fecha de cierre.

16. Partes Relacionadas:

No existen partes relacionadas que pudieran ejercer influencia significativa sobre la toma de decisiones financieras y operativas.



GOBIERNO DEL ESTADO
DE OAXACA



ICAPET
Instituto de Capacitación y
Productividad para el
Trabajo del Estado de Oaxaca

16. Partes Relacionadas:

No existen partes relacionadas que pudieran ejercer influencia significativa sobre la toma de decisiones financieras y operativas.

17. Responsabilidad sobre la presentación razonable de los Estados Financieros.

Estos estados Financieros fueron autorizados para su emisión el día 11 de Octubre del año 2021, por el Mtro. Francisco Ángel Maldonado Martínez Director General del ICAPET.

Bajo protesta de decir verdad declaro que los Estados Financieros y sus Notas, son razonablemente correctas y son responsabilidad del emisor.

CP. MAGDALENA FLORES LOPEZ


DIRECTORA ADMINISTRATIVA DEL
ICAPET

MTRO FRANCISCO ANGEL ALDONADO
MARTINEZ


INSTITUTO DE CAPACITACIÓN Y
PRODUCTIVIDAD PARA EL TRABAJO
DEL ESTADO DE OAXACA
DIRECCIÓN GENERAL DEL ICAPET
CLAVE: 20AIC0001A

"Tercer Informe Trimestral Enero- Septiembre del ejercicio 2021"

Cuenta de la Hacienda Pública Estatal 2021

Gobierno del Estado de Oaxaca

UR: 524 INSTITUTO DE CAPACITACION Y PRODUCTIVIDAD PARA EL TRABAJO DEL ESTADO DE OAXACA

UE: 001 INSTITUTO DE CAPACITACION Y PRODUCTIVIDAD PARA EL TRABAJO DEL ESTADO DE OAXACA

Conciliación entre los Ingresos Presupuestarios y Contables

Del 1 de enero al 30 de Septiembre del 2021

(Pesos)



1. Total de Ingresos Presupuestarios	59,868,623
2. Más Ingresos contables no presupuestarios	2,945,016
Ingresos financieros	
Incremento por variación de Inventarios	
Disminución del exceso de estimaciones por pérdida o deterioro u obsolescencia	
Disminución del exceso por provisiones	
Otros Ingresos y beneficios varios	
Otros ingresos contables no presupuestarios	2,945,016
3. Menos ingresos presupuestarios no contables	
Aprovechamientos patrimoniales	
Ingresos derivados de financiamiento	
Otros ingresos presupuestarios no contables	
4. Ingresos contables (4=1+2-3)	62,813,639

Cuenta de la Hacienda Pública Estatal 2021

Gobierno del Estado de Oaxaca

UR: 524 INSTITUTO DE CAPACITACION Y PRODUCTIVIDAD PARA EL TRABAJO DEL ESTADO DE OAXACA



UE: 001 INSTITUTO DE CAPACITACION Y PRODUCTIVIDAD PARA EL TRABAJO DEL ESTADO DE OAXACA

Conciliación entre los Egresos Presupuestarios y Contables

Del 1 de Enero al 30 de Septiembre del 2021

(Pesos)

1. Total de Egresos Presupuestarios	59,868,623
2. Menos egresos presupuestarios no contables	130,080
Materias Primas y Materiales de Producción y Comercialización	
Materiales y Suministros	
Mobiliario y equipo de administración	80,085
Mobiliario y equipo educacional y recreativo	
Equipo e instrumental médico y de laboratorio	
Vehículos y equipo de transporte	
Equipo de defensa y seguridad	
Maquinaria, otros equipos y herramientas	49,995
Activos biológicos	
Bienes inmuebles	
Activos intangibles	
Obra pública en Bienes de Dominio Público	
Obra pública en Bienes propios	
Acciones y participaciones de capital	
Compra de títulos y valores	
Concesión de Préstamos	
Inversiones en fideicomisos, mandatos y otros análogos	
Provisiones para contingencias y otras erogaciones especiales	
Amortización de la deuda pública	
Adeudos de ejercicios fiscales anteriores (ADEFAS)	
Otros Egresos Presupuestales No Contables	
3. Más gastos contables no presupuestarios	0
Estimaciones, depreciaciones, deterioros, obsolescencia y amortizaciones	
Provisiones	
Disminución de inventarios	
Aumento por insuficiencia de estimaciones por pérdida o deterioro u obsolescencia	
Aumento por insuficiencia de provisiones	
Otros Gastos	
Otros Gastos Contables No Presupuestales	
4. Egresos contables (4=1-2+3)	59,738,542



GOBIERNO DEL ESTADO
DE OAXACA

ESTADO ANALITICO DE INGRESOS PRESUPUESTARIOS

Rubro de Ingresos	Estimado	Ampliaciones y Reducciones	Modificado	Devengado	Recaudado	Diferencia
	(1)	(2)	(3=1+2)	(4)	(5)	(6=3-4)
Impuestos						
Contribuciones de Mejoras						
Derechos						
Productos						
Corriente						
Capital						
Aprovechamientos						
Corriente						
Capital						
Ingresos por Ventas de Bienes y Servicios						
Contribuciones no Comprendidas en las Fracciones de la Ley de Ingresos Causados en Ejercicios Fiscales Anteriores Pendientes de Liquidación o Pago						
Participaciones y Aportaciones						
Transferencias, Asignaciones, Subsidios y Otras Ayudas	84,917,933	1,191,991	86,109,924	59,801,162		26,308,761
Otros Ingresos						
TOTAL	84,917,933	1,191,991	86,109,924	59,801,162		26,308,761
				Ingresos excedentes		

Estado Analítico de Ingresos Por Fuente de Financiamiento	Estimado	Ampliaciones y Reducciones	Modificado	Devengado	Recaudado	Diferencia
	(1)	(2)	(3=1+2)	(4)	(5)	(6=3-4)
Ingresos del Gobierno	84,917,933	1,191,991	86,109,924	59,801,162		26,308,761
Impuestos						
Contribuciones de Mejoras						
Derechos						
Productos						
Corriente						
Capital						
Aprovechamientos						
Corriente						
Capital						
Contribuciones no Comprendidas en las Fracciones de la Ley de Ingresos Causados en Ejercicios Fiscales Anteriores Pendientes de Liquidación o Pago						
Participaciones y Aportaciones						
Transferencias, Asignaciones, Subsidios y Otras Ayudas	84,917,933	1,191,991	86,109,924	59,801,162		26,308,761
Otros Ingresos						
Ingresos de Organismos y Empresas						
Cuotas y Aportaciones de Seguridad Social						
Ingresos por Ventas de Bienes y Servicios						
Transferencias, Asignaciones, Subsidios y Otras Ayudas						
Ingresos derivados de financiamiento						
Ingresos derivados de financiamiento						
TOTAL	84,917,933	1,191,991	86,109,924	59,801,162		26,308,761
				Ingresos excedentes		



ESTADO ANALITICO DEL EJERCICIO DEL PRESUPUESTO DE EGRESOS
CLASIFICACION POR OBJETO DEL GASTO (CAPITULO-CONCEPTO)

Cve	Concepto	Aprobado 1	Ampliaciones / Reducciones 2= (3-1)	Modificado 3 = (1+2)	Devengado 4	Pagado 5	Subejercicio 6 = (3-4)
524	INSTITUTO DE CAPACITACIÓN Y PRODUCTIVIDAD PARA EL TRABAJO DEL ESTADO DE OAXACA						
4	TRANSFERENCIAS, ASIGNACIONES, SUBSIDIOS Y OTRAS AYUDAS	55,987,995.46	1,466,240.96	57,454,236.42	40,290,953.31	38,770,024.15	17,163,283.11
1	TRANSFERENCIAS INTERNAS Y ASIGNACIONES AL SECTOR PÚBLICO	55,987,995.46	1,466,240.96	57,454,236.42	40,290,953.31	38,770,024.15	17,163,283.11
5	BIENES MUEBLES, INMUEBLES E INTANGIBLES	1,127,657.50	-274,249.96	853,407.54	130,080.95	130,080.95	723,326.59
1	MOBILIARIO Y EQUIPO DE ADMINISTRACIÓN	457,789.94	76,054.30	533,844.24	80,085.65	80,085.65	453,758.59
2	MOBILIARIO Y EQUIPO EDUCACIONAL Y RECREATIVO	249,568.00	0.00	249,568.00	0.00	0.00	249,568.00
4	VEHÍCULOS Y EQUIPO DE TRANSPORTE	420,299.56	-420,299.56	0.00	0.00	0.00	0.00
6	MAQUINARIA, OTROS EQUIPOS Y HERRAMIENTAS	0.00	69,995.30	69,995.30	49,995.30	49,995.30	20,000.00
6	INVERSIÓN PÚBLICA	27,802,280.04	0.00	27,802,280.04	19,380,127.94	17,889,982.94	8,422,152.10
3	PROYECTOS PRODUCTIVOS Y ACCIONES DE FOMENTO	27,802,280.04	0.00	27,802,280.04	19,380,127.94	17,889,982.94	8,422,152.10
	TOTAL DEPENDENCIA / ENTIDAD	84,917,933.00	1,191,991.00	86,109,924.00	59,801,162.20	56,790,088.04	26,308,761.80

TERCER INFORME TRIMESTRAL ENERO-SEPTIEMBRE 2021



ESTADO ANALITICO DEL EJERCICIO DEL PRESUPUESTO DE EGRESOS
 CLASIFICACION ECONOMICA (POR TIPO DE GASTO)

Cve	Concepto	Aprobado 1	Ampliaciones / Reducciones 2= (3-1)	Modificado 3 = (1+2)	Devengado 4	Pagado 5	Subejercicio 6 = (3-4)
524	INSTITUTO DE CAPACITACIÓN Y PRODUCTIVIDAD PARA EL TRABAJO DEL ESTADO DE OAXACA						
1	GASTO CORRIENTE	55,987,995.46	1,466,240.96	57,454,236.42	40,290,953.31	38,770,024.15	17,163,283.11
2	GASTO DE CAPITAL	28,929,937.54	-274,249.96	28,655,687.58	19,510,208.89	18,020,063.89	9,145,478.69
	TOTAL DEPENDENCIA / ENTIDAD:	84,917,933.00	1,191,991.00	86,109,924.00	59,801,162.20	56,790,088.04	26,308,761.80

TERCER INFORME TRIMESTRAL ENERO-SEPTIEMBRE 2021



ESTADO ANALITICO DEL EJERCICIO DEL PRESUPUESTO DE EGRESOS
CLASIFICACION ADMINISTRATIVA

Cve	C o n c e p t o	Aprobado 1	Ampliaciones / Reducciones 2= (3-1)	Modificado 3 = (1+2)	Devengado 4	Pagado Transferido 5	Subejercicio 6 = (3-4)
5	ORGANISMOS PÚBLICOS DESCENTRALIZADOS	84,917,933.00	1,191,991.00	86,109,924.00	59,801,162.20	56,790,088.04	26,308,761.80
24	INSTITUTO DE CAPACITACIÓN Y PRODUCTIVIDAD PARA EL TRABAJO DEL ESTADO DE OAXACA	84,917,933.00	1,191,991.00	86,109,924.00	59,801,162.20	56,790,088.04	26,308,761.80
	TOTAL DEL GASTO:	84,917,933.00	1,191,991.00	86,109,924.00	59,801,162.20	56,790,088.04	26,308,761.80

TERCER INFORME TRIMESTRAL ENERO-SEPTIEMBRE 2021



ESTADO ANALITICO DEL EJERCICIO DEL PRESUPUESTO DE EGRESOS

CLASIFICACION FUNCIONAL (FINALIDAD Y FUNCION)

Cve	Concepto	Aprobado 1	Ampliaciones / Reducciones 2= (3-1)	Modificado 3 = (1+2)	Devengado 4	Pagado 5	Subejercicio 6 = (3-4)
524	INSTITUTO DE CAPACITACIÓN Y PRODUCTIVIDAD PARA EL TRABAJO DEL ESTADO DE OAXACA						
3	DESARROLLO ECONÓMICO	84,917,933.00	1,191,991.00	86,109,924.00	59,801,162.20	56,790,088.04	26,308,761.80
1	ASUNTOS ECONÓMICOS, COMERCIALES Y LABORALES EN GENERAL	84,917,933.00	1,191,991.00	86,109,924.00	59,801,162.20	56,790,088.04	26,308,761.80
	TOTAL DEPENDENCIA / ENTIDAD	84,917,933.00	1,191,991.00	86,109,924.00	59,801,162.20	56,790,088.04	26,308,761.80



GOBIERNO DEL ESTADO
DE OAXACA



ICAPET
Instituto de Capacitación y
Productividad para el Trabajo
del Estado de Oaxaca

INTERESES DE LA DEUDA
DEL 01 DE ENERO AL 30 DE SEPTIEMBRE DEL 2021
(Pesos)

Identificación de Crédito o Instrumento	Devengado	Pagado
Créditos Bancarios		
Total de intereses de Créditos Bancarios	0	0
Otros Instrumentos de Deuda		
Total de intereses de Otros Instrumentos de Deuda	0	0
TOTAL	0	0

NO APLICA



INDICADORES DE POSTURA FISCAL
DEL 01 DE ENERO AL 30 DE SEPTIEMBRE DE 2021
(Pesos)

Concepto	Estimado	Devengado	Pagado ³
I. Ingresos Presupuestarios (I=1+2)	0	0	0
1. Ingresos del Gobierno de la Entidad Federativa ¹			
2. Ingresos del Sector Paraestatal ¹			
II. Egresos Presupuestarios (II=3+4)	0	0	0
3. Egresos del Gobierno de la Entidad Federativa ²			
4. Egresos del Sector Paraestatal ²			
III. Balance Presupuestario (Superávit o Déficit) (III = I - II)	0	0	0

Concepto	Estimado	Devengado	Pagado ³
III. Balance Presupuestario (Superávit o Déficit)	0	0	0
IV. Intereses, comisiones y Gastos de la Deuda			
V. Balance Primario (Superávit o Déficit) (V= III - IV)	0	0	0

Concepto	Estimado	Devengado	Pagado ³
A. Financiamiento			
B. Amortización de la deuda			
C. Endeudamiento ó desendeudamiento (C = A - B)	0	0	0

1. Los Ingresos que se presentan son los ingresos presupuestarios totales sin incluir los ingresos por financiamientos. Los Ingresos del Gobierno de la Entidad Federativa corresponden a los del Poder Ejecutivo, Legislativo Judicial y Autónomos
2. Los egresos que se presentan son los egresos presupuestarios totales sin incluir los egresos por amortización. Los egresos del Gobierno de la Entidad Federativa corresponden a los del Poder Ejecutivo, Legislativo, Judicial y Órganos Autónomos
3. Para Ingresos se reportan los ingresos recaudados; para egresos se reportan los egresos pagados



ESTADO ANALITICO DEL EJERCICIO DEL PRESUPUESTO DE EGRESOS
RESUMEN POR PROGRAMA PRESUPUESTARIO

C o n c e p t o	Aprobado 1	Ampliaciones / Reducciones 2= (3-1)	Modificado 3 = (1+2)	Devengado 4	Pagado 5	Subejercicio 6 = (3-4)
5 ORGANISMOS PÚBLICOS DESCENTRALIZADOS	84,917,933.00	1,191,991.00	86,109,924.00	59,801,162.20	56,790,088.04	26,308,761.80
24 INSTITUTO DE CAPACITACIÓN Y PRODUCTIVIDAD PARA EL TRABAJO DEL ESTADO DE OAXACA	84,917,933.00	1,191,991.00	86,109,924.00	59,801,162.20	56,790,088.04	26,308,761.80
1 PROGRAMAS	84,917,933.00	1,191,991.00	86,109,924.00	59,801,162.20	56,790,088.04	26,308,761.80
2 DESEMPEÑO DE LAS FUNCIONES	84,917,933.00	1,191,991.00	86,109,924.00	59,801,162.20	56,790,088.04	26,308,761.80
TOTAL DEPENDENCIA / ENTIDAD	84,917,933.00	1,191,991.00	86,109,924.00	59,801,162.20	56,790,088.04	26,308,761.80

REPORTE DE AVANCE DE GESTIÓN

UR 524 - INSTITUTO DE CAPACITACIÓN Y PRODUCTIVIDAD PARA EL TRABAJO DEL ESTADO DE OAXACA

TERCER TRIMESTRE 2021



OBJETIVO INSTITUCIONAL: IMPULSAR EL DESARROLLO ECONÓMICO DEL ESTADO MEDIANTE EL INCREMENTO DE LA PRODUCTIVIDAD Y COMPETITIVIDAD, A TRAVÉS DEL FORTALECIMIENTO DE LOS SECTORES ECONÓMICOS ESTRATÉGICOS PARA UNA MAYOR INVERSIÓN Y GENERACIÓN DE EMPLEOS QUE ELEVEN LA CALIDAD DE VIDA DE LAS Y LOS OAXAQUEÑOS

ALINEACIÓN PED:

EJE: 04-OAXACA PRODUCTIVO E INNOVADOR

TEMA: 05-IMPULSO A LA ECONOMÍA Y ZONAS ECONÓMICAS ESPECIALES

OBJETIVO: 01-IMPULSAR EL DESARROLLO ECONÓMICO DEL ESTADO MEDIANTE EL INCREMENTO DE LA PRODUCTIVIDAD Y COMPETITIVIDAD, A TRAVÉS DEL FORTALECIMIENTO DE LOS SECTORES ECONÓMICOS ESTRATÉGICOS PARA UNA MAYOR INVERSIÓN Y GENERACIÓN DE EMPLEOS QUE ELEVEN LA CALIDAD DE VIDA DE LAS Y LOS OAXAQUEÑOS.

ESTRATEGIA: 01-IMPULSO A LA COMPETITIVIDAD Y LA PRODUCTIVIDAD

LÍNEAS DE ACCIÓN: 01-DESARROLLO DE LOS PROGRAMAS ORIENTADOS A GENERAR CAPITAL HUMANO COMPETENTE.

UE: 001-INSTITUTO DE CAPACITACIÓN Y PRODUCTIVIDAD PARA EL TRABAJO DEL ESTADO DE OAXACA

MATRIZ DE INDICADORES PARA RESULTADOS:

FIN: CONTRIBUIR AL IMPULSO DEL DESARROLLO ECONÓMICO DEL ESTADO PARA UNA MAYOR INVERSIÓN Y GENERACIÓN DE EMPLEOS QUE ELEVEN LA CALIDAD DE VIDA DE LAS Y LOS OAXAQUEÑOS

PROPÓSITO: LA POBLACION ECONOMICAMENTE ACTIVA OBTIENE UN EMPLEO FORMAL

COMPONENTE: 183-CAPACITACIÓN PARA Y EN EL TRABAJO IMPARTIDA

ACTIVIDAD: 1520-REALIZAR ESTUDIO DE SEGUIMIENTO DE EGRESADO

ESTRUCTURA PROGRAMATICA										
PROGRAMA		SUBPROGRAMA		PROYECTO			OBRA/ACTIVIDAD			
106-FORTALECIMIENTO A LA COMPETENCIA LABORAL Y EMPLEO DE CALIDAD		01-IMPARTICION DE CAPACITACIONES PARA Y EN EL TRABAJO		000-- -			001-ESTUDIO DE SEGUIMIENTOS A EGRESADOS			
POBLACIÓN O ÁREA DE ENFOQUE POTENCIAL	ATRIBUTO DE LA POBLACIÓN O ÁREA DE ENFOQUE:	POBLACIÓN ECONÓMICAMENTE ACTIVA		HOMBRES:	1019145	MUJERES:	778288	TOTAL:	1797433	
PRESUPUESTO ANUAL										
Aprobado	Ampliación	Reducción	Modificado	EJERCIDO T1		EJERCIDO T2		EJERCIDO T3		
8,105,439.86	3,170,502.69	2,446,457.65	8,829,484.90	1,475,919.69		1,737,314.20		3,769,576.92		
				TOTAL EJERCIDO AL TRIMESTRE VIGENTE				6,982,810.81		
PRESUPUESTO TRIMESTRAL DE LA ACTIVIDAD										
Aprobado		Modificado		Comprometido		Devengado		Ejercido		
1,932,430.49		3,769,576.92		3,769,576.92		3,769,576.92		3,769,576.92		
								% de Ejercido Vs. Modificado		
								100.00		
DATOS DEL INDICADOR										
Nombre :	PORCENTAJE DE EGRESADOS ENCUESTADOS INSERTADOS EN EL MERCADO LABORAL				Número de indicador :	1643				
Definición :	MIDE EL PORCENTAJE DE EGRESADOS ENCUESTADOS INSERTADOS EN EL MERCADO LABORAL, RESPECTO AL TOTAL DE EGRESADOS DESOCUPADOS ENCUESTADOS									
Método de Cálculo :	(NÚMERO DE EGRESADOS ENCUESTADOS INSERTADOS EN EL MERCADO LABORAL/NÚMERO DE EGRESADOS DESOCUPADOS ENCUESTADOS)*100									
Tipo	Dimensión	Frecuencia de Medición			Forma de cálculo del indicador		Tipo de Valor	Sentido Esperado		
GESTIÓN	EFICACIA	TRIMESTRAL			PORCENTAJE		FLUJO	ASCENDENTE		
MEDIOS DE VERIFICACIÓN / FUENTE INFORMACIÓN					SUPUESTO					
REPORTES Y ESTUDIO DE SEGUIMIENTO DE EGRESADOS QUE SE ENCUENTRA BAJO RESGUARDO DE LA DIRECCION DE VINCULACION Y APOYO AL SECTOR PRODUCTIVO DEL INSTITUTO DE CAPACITACION Y PRODUCTIVIDAD PARA EL TRABAJO DEL ESTADO DE OAXACA					LAS PERSONAS MANTIENEN SU DOMICILIO ACTUAL SEGUÑ LOS REGISTROS DE LOS EXPEDIENTES TECNICOS					
DATOS DE LA META										
Definición de la variable Meta:	1 - NÚMERO DE EGRESADOS ENCUESTADOS INSERTADOS EN EL MERCADO LABORAL									
Unidad de medida:	25 - NÚMERO									
VALOR PROGRAMADO ANUAL										
AÑO	2019			VALOR	740.00			AÑO	2021	
								VALOR	740.00	
AVANCE TRIMESTRAL OBRA/ACTIVIDAD										
METAS	1er.TRIMESTRE		2o.TRIMESTRE		3er.TRIMESTRE		4o.TRIMESTRE		CUMPLIMIENTO DE METAS	
PROGRAMACIÓN INICIAL	0.00		0.00		0.00		740.00		T1+T2+T3+T4 740.00	
PROGRAMACIÓN ACTUALIZADA	0.00		0.00		0.00				T1+T2+T3+T4 0.00	
METAS ALCANZADAS	0.00		0.00		0.00		0.00		T1+T2+T3+T4 0.00	
PORCENTAJE ALCANZADO TRIMESTRAL	0.00		0.00		0.00		0.00		PORCENTAJE ALCANZADO ANUAL 0.00	

PORCENTAJE DE CUMPLIMIENTO ALCANZADO EN EL TRIMESTRE: 0 %

REPORTE DE AVANCE DE GESTIÓN

UR 524 - INSTITUTO DE CAPACITACIÓN Y PRODUCTIVIDAD PARA EL TRABAJO DEL ESTADO DE OAXACA

TERCER TRIMESTRE 2021



ALINEACIÓN PED:

ESTRATEGIA: 01-IMPULSO A LA COMPETITIVIDAD Y LA PRODUCTIVIDAD
 LÍNEAS DE ACCIÓN: 01-DESARROLLO DE LOS PROGRAMAS ORIENTADOS A GENERAR CAPITAL HUMANO COMPETENTE.
 UE: 001-INSTITUTO DE CAPACITACIÓN Y PRODUCTIVIDAD PARA EL TRABAJO DEL ESTADO DE OAXACA

MATRIZ DE INDICADORES PARA RESULTADOS:

COMPONENTE: 183-CAPACITACIÓN PARA Y EN EL TRABAJO IMPARTIDA
 ACTIVIDAD: 1519-REALIZAR CAPACITACIÓN PARA Y EN EL TRABAJO

ESTRUCTURA PROGRAMATICA										
PROGRAMA		SUBPROGRAMA		PROYECTO			OBRA/ACTIVIDAD			
106-FORTALECIMIENTO A LA COMPETENCIA LABORAL Y EMPLEO DE CALIDAD		01-IMPARTICIÓN DE CAPACITACIONES PARA Y EN EL TRABAJO		000--			002-CAPACITACIONES PARA Y EN EL TRABAJO			
POBLACIÓN O ÁREA DE ENFOQUE POTENCIAL	ATRIBUTO DE LA POBLACIÓN O ÁREA DE ENFOQUE:	POBLACIÓN ECONÓMICAMENTE ACTIVA		HOMBRES:	1019145	MUJERES:	778288	TOTAL:	1797433	
PRESUPUESTO ANUAL										
Aprobado	Ampliación	Reducción	Modificado	EJERCIDO T1		EJERCIDO T2		EJERCIDO T3		
62,014,043.10	3,590,119.32	2,323,349.26	63,280,813.16	10,523,690.39		15,107,094.53		18,870,142.56		
								TOTAL EJERCIDO AL TRIMESTRE VIGENTE		
								44,500,927.48		
PRESUPUESTO TRIMESTRAL DE LA ACTIVIDAD										
Aprobado		Modificado		Comprometido		Devengado		Ejercido		
16,251,609.43		23,919,639.36		18,870,142.56		18,870,142.56		18,870,142.56		
								% de Ejercido Vs. Modificado		
								78.89		
DATOS DEL INDICADOR										
Nombre :	PORCENTAJE DE CURSOS DE CAPACITACIÓN REALIZADOS				Número de indicador :	855				
Definición :	MIDE EL PORCENTAJE DE CURSOS DE CAPACITACIÓN REALIZADOS, RESPECTO A LOS PROGRAMADOS									
Método de Cálculo :	(NÚMERO DE CURSOS DE CAPACITACIÓN REALIZADOS/NÚMERO DE CURSOS DE CAPACITACIÓN PROGRAMADOS)*100									
Tipo	Dimensión		Frecuencia de Medición		Forma de cálculo del indicador		Tipo de Valor		Sentido Esperado	
GESTIÓN	EFICACIA		TRIMESTRAL		PORCENTAJE		FLUJO		ASCENDENTE	
MEDIOS DE VERIFICACIÓN / FUENTE INFORMACIÓN					SUPUESTO					
EXPEDIENTES TÉCNICOS BAJO RESGUARDO DEL DEPARTAMENTO DE APOYO ACADÉMICO DEL INSTITUTO DE CAPACITACIÓN Y PRODUCTIVIDAD PARA EL TRABAJO DEL ESTADO DE OAXACA Y REPORTES MENSUALES DE LA UNIDADES DE CAPACITACIÓN Y CONTROL ESTADÍSTICO QUE SE ENCUENTRAN BAJO RESGUARDO DEL DEPARTAMENTO DE INFORMACIÓN Y ESTADÍSTICA DEL INSTITUTO DE CAPACITACIÓN Y PRODUCTIVIDAD PARA EL TRABAJO DEL ESTADO DE OAXACA HTTPS://CONSULTAPUBLICAMX.INAI.ORG.MX/VUT-WEB/FACES/VIEW/CONSULTAPUBLICA.XHTML#TARJETAINFORMATIVA					LA POBLACIÓN OAXAQUEÑA SE INTERESA EN TOMAR CURSOS DE CAPACITACIÓN PARA Y EN EL TRABAJO					
DATOS DE LA META										
Definición de la variable Meta:		1 - NÚMERO DE CURSOS DE CAPACITACIÓN REALIZADOS								
Unidad de medida:		25 - NÚMERO								
LÍNEA BASE					VALOR PROGRAMADO ANUAL					
AÑO	2018		VALOR	2,859.00		AÑO	2021		VALOR	2,801.00
AVANCE TRIMESTRAL OBRA/ACTIVIDAD										
METAS	1er.TRIMESTRE		2o.TRIMESTRE		3er.TRIMESTRE		4o.TRIMESTRE		CUMPLIMIENTO DE METAS	
PROGRAMACIÓN INICIAL	350.00		773.00		1,054.00		624.00		T1+T2+T3+T4	2,801.00
PROGRAMACIÓN ACTUALIZADA	350.00		773.00		1,054.00				T1+T2+T3+T4	2,177.00
METAS ALCANZADAS PORCENTAJE	490.00		675.00		562.00		0.00		T1+T2+T3+T4	1,727.00
ALCANZADO TRIMESTRAL	140.00		87.32		53.32		0.00		PORCENTAJE ALCANZADO ANUAL	61.66

PORCENTAJE DE CUMPLIMIENTO ALCANZADO EN EL TRIMESTRE: 53.32 %

REPORTE DE AVANCE DE GESTIÓN

UR 524 - INSTITUTO DE CAPACITACIÓN Y PRODUCTIVIDAD PARA EL TRABAJO DEL ESTADO DE OAXACA

TERCER TRIMESTRE 2021



ALINEACIÓN PED:

ESTRATEGIA: 01-IMPULSO A LA COMPETITIVIDAD Y LA PRODUCTIVIDAD
 LÍNEAS DE ACCIÓN: 01-DESARROLLO DE LOS PROGRAMAS ORIENTADOS A GENERAR CAPITAL HUMANO COMPETENTE.
 UE: 001-INSTITUTO DE CAPACITACIÓN Y PRODUCTIVIDAD PARA EL TRABAJO DEL ESTADO DE OAXACA

MATRIZ DE INDICADORES PARA RESULTADOS:

COMPONENTE: 184-COMPETENCIA LABORAL CERTIFICADA
 ACTIVIDAD: 1522-REALIZAR PROCESOS DE EVALUACIÓN

ESTRUCTURA PROGRAMATICA										
PROGRAMA		SUBPROGRAMA		PROYECTO			OBRA/ACTIVIDAD			
106-FORTALECIMIENTO A LA COMPETENCIA LABORAL Y EMPLEO DE CALIDAD		02-CERTIFICACIÓN DE COMPETENCIAS LABORALES		000--			001-PROCESOS DE EVALUACIÓN			
POBLACIÓN O ÁREA DE ENFOQUE POTENCIAL	ATRIBUTO DE LA POBLACIÓN O ÁREA DE ENFOQUE:	POBLACIÓN ECONÓMICAMENTE ACTIVA		HOMBRES:	1019145	MUJERES:	778288	TOTAL:	1797433	
PRESUPUESTO ANUAL										
Aprobado	Ampliación	Reducción	Modificado	EJERCIDO T1		EJERCIDO T2		EJERCIDO T3		
13,050,050.04	0.00	285,196.69	12,764,853.35	2,156,115.00		1,851,006.95		3,464,459.82		
				TOTAL EJERCIDO AL TRIMESTRE VIGENTE				7,471,581.77		
PRESUPUESTO TRIMESTRAL DE LA ACTIVIDAD										
Aprobado		Modificado		Comprometido		Devengado		Ejercido		
5,241,594.00		7,260,285.94		3,464,459.82		3,464,459.82		3,464,459.82		
% de Ejercido Vs. Modificado										
47.72										
DATOS DEL INDICADOR										
Nombre :	PORCENTAJE DE PROCESOS DE EVALUACIÓN REALIZADOS				Número de indicador :	1645				
Definición :	MIDE EL PORCENTAJE DE PROCESOS DE EVALUACIÓN REALIZADOS RESPECTO A LO PROGRAMADO									
Método de Cálculo :	(NÚMERO DE PROCESOS DE EVALUACIÓN REALIZADOS/NÚMERO DE PROCESOS DE EVALUACIÓN PROGRAMADOS A REALIZAR)*100									
Tipo	Dimensión	Frecuencia de Medición		Forma de cálculo del indicador		Tipo de Valor		Sentido Esperado		
GESTIÓN	EFICACIA	TRIMESTRAL		PORCENTAJE		FLUJO		ASCENDENTE		
MEDIOS DE VERIFICACIÓN / FUENTE INFORMACIÓN					SUPUESTO					
PORTAFOLIOS DE EVIDENCIA BAJO RESGUARDO DE DEPARTAMENTO DE COMPETENCIA LABORAL DEL INSTITUTO DE CAPACITACIÓN Y PRODUCTIVIDAD PARA EL TRABAJO DEL ESTADO DE OAXACA. HTTPS://CONSULTAPUBLICA.MX.INAI.ORG/MX/VUT-WEB/FACES/VIEW/CONSULTAPUBLICA.XHTML?PARAM=ROCSVSNR.JEL=D/WF9CCDE6E=?PHVGGVYFZGG=?MVT3UPBOSWU=?NWD+9VB4UBDTQ56PAGW3NLKQBK5P5Z5LDPEQZ1EBFDTQ56PAGW3NHQJJFUJLAOSSQOEYTK/NPLSINPMGHW2SQ==?NO0RKORYYLW=?JDURLIPEU/N87HD+HUACOGQHTLSKG4OATIFAUB2BV0DNVTHRQVRXHUWNRUDQGBE7HVAY330ZHQH05BCHUKGRYHQFADM79H					LAS PERSONAS DECIDEN REALIZAR EL PAGO PARA EL PROCESO DE EVALUACION?N					
DATOS DE LA META										
Definición de la variable Meta:	1 - NÚMERO DE PROCESOS DE EVALUACIÓN REALIZADO									
Unidad de medida:	25 - NÚMERO									
LÍNEA BASE					VALOR PROGRAMADO ANUAL					
AÑO	2019	VALOR			216.00	AÑO	2021	VALOR		
							225.00			
AVANCE TRIMESTRAL OBRA/ACTIVIDAD										
METAS	1er.TRIMESTRE	2o.TRIMESTRE		3er.TRIMESTRE		4o.TRIMESTRE		CUMPLIMIENTO DE METAS		
PROGRAMACIÓN INICIAL	15.00	60.00		60.00		90.00		T1+T2+T3+T4	225.00	
PROGRAMACIÓN ACTUALIZADA	15.00	60.00		60.00				T1+T2+T3+T4	135.00	
METAS ALCANZADAS	1.00	6.00		52.00		0.00		T1+T2+T3+T4	59.00	
PORCENTAJE ALCANZADO TRIMESTRAL	6.67	10.00		86.67		0.00		PORCENTAJE ALCANZADO ANUAL	26.22	

PORCENTAJE DE CUMPLIMIENTO ALCANZADO EN EL TRIMESTRE: 86.67 %

REPORTE DE AVANCE DE GESTIÓN

UR 524 - INSTITUTO DE CAPACITACIÓN Y PRODUCTIVIDAD PARA EL TRABAJO DEL ESTADO DE OAXACA

TERCER TRIMESTRE 2021



ALINEACIÓN PED:

ESTRATEGIA: 01-IMPULSO A LA COMPETITIVIDAD Y LA PRODUCTIVIDAD
 LÍNEAS DE ACCIÓN: 01-DESARROLLO DE LOS PROGRAMAS ORIENTADOS A GENERAR CAPITAL HUMANO COMPETENTE.
 UE: 001-INSTITUTO DE CAPACITACIÓN Y PRODUCTIVIDAD PARA EL TRABAJO DEL ESTADO DE OAXACA

MATRIZ DE INDICADORES PARA RESULTADOS:

COMPONENTE: 184-COMPETENCIA LABORAL CERTIFICADA
 ACTIVIDAD: 1521-REALIZAR CURSO DE ALINEACIÓN EN COMPETENCIA LABORAL

ESTRUCTURA PROGRAMATICA							
PROGRAMA		SUBPROGRAMA		PROYECTO		OBRA/ACTIVIDAD	
106-FORTALECIMIENTO A LA COMPETENCIA LABORAL Y EMPLEO DE CALIDAD		02-CERTIFICACIÓN DE COMPETENCIAS LABORALES		000--		002-CURSOS DE ALINEACIÓN EN COMPETENCIAS LABORALES	
POBLACIÓN O ÁREA DE ENFOQUE POTENCIAL	ATRIBUTO DE LA POBLACIÓN O ÁREA DE ENFOQUE:	POBLACIÓN ECONÓMICAMENTE ACTIVA		HOMBRES:	1019145	MUJERES:	778288
				TOTAL:			1797433

PRESUPUESTO ANUAL							
Aprobado	Ampliación	Reducción	Modificado	EJERCIDO T1	EJERCIDO T2	EJERCIDO T3	EJERCIDO T4
				57,916.46	434,808.81	353,116.87	0.00
1,748,400.00	0.00	513,627.41	1,234,772.59	TOTAL EJERCIDO AL TRIMESTRE VIGENTE			845,842.14

PRESUPUESTO TRIMESTRAL DE LA ACTIVIDAD							
Aprobado	Modificado	Comprometido	Devengado	Ejercido	% de Ejercido Vs. Modificado		
437,100.00	353,116.87	353,116.87	353,116.87	353,116.87	100.00		

DATOS DEL INDICADOR							
Nombre :	PORCENTAJE DE CURSOS DE ALINEACIÓN REALIZADOS			Número de indicador :	1644		
Definición :	MIDE EL PORCENTAJE DE CURSOS DE ALINEACIÓN REALIZADOS, RESPECTO DE LOS PROGRAMADOS						
Método de Cálculo :	(NÚMERO DE CURSOS DE ALINEACIÓN REALIZADOS/NÚMERO DE CURSOS DE ALINEACIÓN PROGRAMADOS)*100						
Tipo	Dimensión	Frecuencia de Medición	Forma de cálculo del indicador	Tipo de Valor	Sentido Esperado		
GESTIÓN	EFICACIA	TRIMESTRAL	PORCENTAJE	FLUJO	ASCENDENTE		

MEDIOS DE VERIFICACIÓN / FUENTE INFORMACIÓN				SUPUESTO			
EXPEDIENTES TÉCNICOS QUE SE ENCUENTRAN BAJO RESGUARDO DEL DEPARTAMENTO DE APOYO ACADÉMICO DEL INSTITUTO DE CAPACITACIÓN Y PRODUCTIVIDAD PARA EL TRABAJO DEL ESTADO DE OAXACA Y REGISTRO DE INSCRIPCIÓN, ACREDITACIÓN Y CERTIFICACIÓN QUE SE ENCUENTRAN BAJO RESGUARDO DEL DEPARTAMENTO DE INFORMACIÓN Y ESTADÍSTICA DEL INSTITUTO DE CAPACITACIÓN Y PRODUCTIVIDAD PARA EL TRABAJO DEL ESTADO DE OAXACA HTTP://PADRONBENEFICIARIOS.OAXACA.GOB.MX/PUBLICO/CONSULTA				LA POBLACIÓN SE INTERESA EN REAFIRMAR SUS CONOCIMIENTOS			

DATOS DE LA META							
Definición de la variable Meta:	1 - NÚMERO DE CURSOS DE ALINEACIÓN REALIZADOS						
Unidad de medida:	25 - NÚMERO						

LÍNEA BASE				VALOR PROGRAMADO ANUAL			
AÑO	2019	VALOR	19.00	AÑO	2021	VALOR	19.00

AVANCE TRIMESTRAL OBRA/ACTIVIDAD							
METAS	1er.TRIMESTRE	2o.TRIMESTRE	3er.TRIMESTRE	4o.TRIMESTRE	CUMPLIMIENTO DE METAS		
PROGRAMACIÓN INICIAL	3.00	5.00	6.00	5.00	T1+T2+T3+T4	19.00	
PROGRAMACIÓN ACTUALIZADA	3.00	5.00	6.00		T1+T2+T3+T4	14.00	
METAS ALCANZADAS	0.00	1.00	6.00	0.00	T1+T2+T3+T4	7.00	
PORCENTAJE ALCANZADO TRIMESTRAL	0.00	20.00	100.00	0.00	PORCENTAJE ALCANZADO ANUAL	36.84	

PORCENTAJE DE CUMPLIMIENTO ALCANZADO EN EL TRIMESTRE: 100.00 %



GOBIERNO DEL ESTADO
DE OAXACA



ICAPET
Instituto de Capacitación y
Productividad para el Trabajo
del Estado de Oaxaca

PROGRAMAS Y PROYECTOS DE INVERSION

NO APLICA



GOBIERNO DEL ESTADO
DE OAXACA



ICAPET
Instituto de Capacitación y
Productividad para el Trabajo
del Estado de Oaxaca

RELACION DE BIENES INMUEBLES QUE COMPONEN EL PATRIMONIO

DEL 01 DE ENERO AL 30 DE SEPTIEMBRE DE 2021

(Pesos)

CUENTA	DESCRIPCIÓN DEL BIEN	Saldo Final
12310	TERRENOS	26,615,443
12330	EDIFICIOS NO RESIDENCIALES	18,019,302
12351	EDIFICACIÓN HABITACIONAL EN PROCESO	
12352	EDIFICACIÓN NO HABITACIONAL EN PROCESO	
12353	CONSTRUCCIÓN DE OBRAS PARA EL ABASTECIMIENTO DE AGUA, PETRÓLEO, GAS, ELECTRICIDAD Y TELECOMUNICACION	
12354	DIVISIÓN DE TERRENOS Y CONSTRUCCIÓN DE OBRAS DE URBANIZACIÓN EN PROCESO	
12355	CONSTRUCCIÓN DE VÍAS DE COMUNICACIÓN EN PROCESO	
12356	OTRAS CONSTRUCCIONES DE INGENIERÍA CIVIL U OBRA PESADA EN PROCESO	
12357	INSTALACIONES Y EQUIPAMIENTO EN CONSTRUCCIONES EN PROCESO	
12359	TRABAJOS DE ACABADOS EN EDIFICACIONES Y OTROS TRABAJOS ESPECIALIZADOS EN PROCESO	
12361	EDIFICACIÓN HABITACIONAL EN PROCESO	
12362	EDIFICACIÓN NO HABITACIONAL EN PROCESO	
12363	CONSTRUCCIÓN DE OBRAS PARA EL ABASTECIMIENTO DE AGUA, PETRÓLEO, GAS, ELECTRICIDAD Y TELECOMUNICACION	
12364	DIVISIÓN DE TERRENOS Y CONSTRUCCIÓN DE OBRAS DE URBANIZACIÓN	
12365	CONSTRUCCIÓN DE VÍAS DE COMUNICACIÓN EN PROCESO	
12366	OTRAS CONSTRUCCIONES DE INGENIERÍA CIVIL U OBRA PESADA EN PROCESO	
12367	INSTALACIONES Y EQUIPAMIENTO EN CONSTRUCCIONES EN PROCESO	
12369	TRABAJOS DE ACABADOS EN EDIFICACIONES Y OTROS TRABAJOS ESPECIALIZADOS EN PROCESO	
12390	OTROS BIENES INMUEBLES	
	SUMA TOTAL:	44,634,745



GOBIERNO DEL ESTADO
DE OAXACA



RELACION DE BIENES MUEBLES QUE COMPONEN EL PATRIMONIO
DEL 01 DE ENERO AL 30 DE SEPTIEMBRE DE 2021
(Pesos)

CUENTA	DESCRIPCIÓN DEL BIEN	Saldo Final
12411	MUEBLES DE OFICINA Y ESTANTERÍA	5,379,866
12412	MUEBLES, EXCEPTO DE OFICINA Y ESTANTERÍA	
12413	EQUIPO DE CÓMPUTO Y DE TECNOLOGÍAS DE LA INFORMACIÓN	6,232,491
12419	OTROS MOBILIARIOS Y EQUIPOS DE ADMINISTRACIÓN	483,472
12421	EQUIPOS Y APARATOS AUDIOVISUALES	1,095,947
12422	APARATOS DEPORTIVOS	
12423	CÁMARAS FOTOGRÁFICAS Y DE VIDEO	93,458
12429	OTRO MOBILIARIO Y EQUIPO EDUCACIONAL Y RECREATIVO	380,794
12431	EQUIPO MÉDICO Y DE LABORATORIO	
12432	INSTRUMENTAL MÉDICO Y DE LABORATORIO	148,781
12441	AUTOMÓVILES Y CAMIONES	7,557,083
12443	EQUIPO AEROESPACIAL	
12445	EMBARCACIONES	
12449	OTROS EQUIPOS DE TRANSPORTE	
12450	EQUIPO DE DEFENSA Y SEGURIDAD	
12461	MAQUINARIA Y EQUIPO AGROPECUARIO	
12462	MAQUINARIA Y EQUIPO INDUSTRIAL	
12463	MAQUINARIA Y EQUIPO DE CONSTRUCCIÓN	
12464	SISTEMAS DE AIRE ACONDICIONADO, CALEFACCIÓN Y DE REFRIGERACIÓN INDUSTRIAL Y COMERCIAL	340,799
12465	EQUIPO DE COMUNICACIÓN Y TELECOMUNICACIÓN	143,534
12466	EQUIPOS DE GENERACIÓN ELÉCTRICA, APARATOS Y ACCESORIOS ELÉCTRICOS	148,268
12467	HERRAMIENTAS Y MÁQUINAS-HERRAMIENTA	3,973,840
12469	OTROS EQUIPOS	4,645,936
12471	BIENES ARTÍSTICOS, CULTURALES Y CIENTÍFICOS	
12483	AVES	
12484	OVINOS Y CAPRINOS	
12486	EQUINOS	
12487	ESPECIES MENORES Y DE ZOOLOGÍCO	
12488	ÁRBOLES Y PLANTAS	
12489	OTROS ACTIVOS BIOLÓGICOS	
	SUMA TOTAL:	30,624,273



GOBIERNO DEL ESTADO
DE OAXACA



ICAPET
Instituto de Capacitación y
Productividad para el Trabajo
del Estado de Oaxaca

RELACION DE CUENTAS BANCARIAS PRODUCTIVAS ESPECIFICAS
DEL 01 DE ENERO AL 30 DE SEPTIEMBRE DEL 2021

FONDO, PROGRAMA O CONVENIO	DATOS DE LA CUENTA BANCARIA		
	INSTITUCION BANCARIA	NUMERO DE CUENTA	FECHA DE APERTURA
RAMO 11	BANAMEX	70172148458	03/01/2021
RAMO 11	BANAMEX	70172077992	03/01/2021
RAMO 11	BANAMEX	70172077984	03/01/2021



GOBIERNO DEL ESTADO
DE OAXACA

Oaxaca
JUNTOS CONSTRUIMOS EL CAMBIO



ICAPET
Instituto de Capacitación y
Productividad para el Trabajo
del Estado de Oaxaca

RELACION DE ESQUEMAS BURSATILES Y COBERTURAS FINANCIERAS

NO APLICA



GOBIERNO DEL ESTADO
DE OAXACA



ICAPET
Instituto de Capacitación y
Productividad para el Trabajo
del Estado de Oaxaca

Montos pagados por ayudas y subsidios
Del 1 de Enero al 30 de Septiembre de 2021

Concepto	Ayuda	Subsidio	Sector (económico o social)	Beneficiario	CURP	RFC	Monto Pagado

NOTA: EL INSTITUTO DE CAPACITACION Y PRODUCTIVIDAD PARA EL TRABAJO DEL ESTADO DE OAXACA NO EJERCE RECURSOS POR AYUDAS Y SUBSIDIOS

INSTITUTO DE CAPACITACION Y PRODUCTIVIDAD PARA EL TRABAJO DEL ESTADO DE OAXACA Estado de Situación Financiera Detallado - LDF Al 30 de Septiembre 2021 y al 31 de Diciembre 2020 (PESOS)					
Concepto	30 de septiembre de 2021	31 de diciembre de 2020	Concepto	30 de septiembre de 2021	31 de diciembre de 2020
ACTIVO			PASIVO		
Activo Circulante			Pasivo Circulante		
Efectivo y Equivalentes	2,613,178	7,966,834	Cuentas por Pagar a Corto Plazo	3,466,331	5,089,614
Efectivo			Servicios Personales por Pagar a Corto Plazo		
Bancos/Tesorería	2,613,178	7,966,834	Proveedores por Pagar a Corto Plazo		
Bancos/Dependencias y Otros			Contratistas por Obras Públicas por Pagar a Corto Plazo	1,490,145	731,275
Inversiones Temporales (Hasta 3 meses)			Participaciones y Aportaciones por Pagar a Corto Plazo		
Fondos con Afectación Específica			Transferencias Otorgadas por Pagar a Corto Plazo	1,590,934	3,708,246
Depósitos de Fondos de Terceros en Garantía y/o Administración			Intereses, Comisiones y Otros Gastos de la Deuda Pública por Pagar a Corto Plazo		
Otros Efectivos y Equivalentes			Retenciones y Contribuciones por Pagar a Corto Plazo	383,291	643,939
Derechos a Recibir Efectivo o Equivalentes	3,798,473	2,504,379	Devoluciones de la Ley de Ingresos por Pagar a Corto Plazo		
Inversiones Financieras de Corto Plazo			Otras Cuentas por Pagar a Corto Plazo	1,961	6,154
Cuentas por Cobrar a Corto Plazo	3,798,473	2,504,379	Documentos por Pagar a Corto Plazo	0	0
Deudores Diversos por Cobrar a Corto Plazo			Documentos Comerciales por Pagar a Corto Plazo		
Ingresos por Recuperar a Corto Plazo			Documentos con Contratistas por Obras Públicas por Pagar a Corto Plazo		
Deudores por Anticipos de la Tesorería a Corto Plazo			Otros Documentos por Pagar a Corto Plazo		
Préstamos Otorgados a Corto Plazo			Porción a Corto Plazo de la Deuda Pública a Largo Plazo	0	0
Otros Derechos a Recibir Efectivo o Equivalentes a Corto Plazo			Porción a Corto Plazo de la Deuda Pública		
Derechos a Recibir Bienes o Servicios	0	0	Porción a Corto Plazo de Arrendamiento Financiero		
Anticipo a Proveedores por Adquisición de Bienes y Prestación de Servicios a Corto Plazo			Títulos y Valores a Corto Plazo		
Anticipo a Proveedores por Adquisición de Bienes Inmuebles y Muebles a Corto Plazo			Pasivos Diferidos a Corto Plazo	0	0
Anticipo a Proveedores por Adquisición de Bienes Intangibles a Corto Plazo			Ingresos Cobrados por Adelantado a Corto Plazo		
Anticipo a Contratistas por Obras Públicas a Corto Plazo			Intereses Cobrados por Adelantado a Corto Plazo		
Otros Derechos a Recibir Bienes o Servicios a Corto Plazo			Otros Pasivos Diferidos a Corto Plazo		
Inventarios	0	0	Fondos y Bienes de Terceros en Garantía y/o Administración a Corto Plazo	0	0
Inventario de Mercancías para Venta			Fondos en Garantía a Corto Plazo		
Inventario de Mercancías Terminadas			Fondos en Administración a Corto Plazo		
Inventario de Mercancías en Proceso de Elaboración			Fondos Contingentes a Corto Plazo		
Inventario de Materias Primas, Materiales y Suministros para Producción			Fondos de Fideicomisos, Mandatos y Contratos Análogos a Corto Plazo		
Bienes en Tránsito			Otros Fondos de Terceros en Garantía y/o Administración a Corto Plazo		
Almacenes			Valores y Bienes en Garantía a Corto Plazo		
Estimación por Pérdida o Deterioro de Activos Circulantes	0	0	Provisiones a Corto Plazo	0	0
Estimaciones para Cuentas Incobrables por Derechos a Recibir Efectivo o Equivalentes			Provisión para Demandas y Juicios a Corto Plazo		
Estimación por Deterioro de Inventarios			Provisión para Contingencias a Corto Plazo		
Otros Activos Circulantes	0	0	Otras Provisiones a Corto Plazo		
Valores en Garantía			Otros Pasivos a Corto Plazo	0	0
Bienes en Garantía (excluye depósitos de fondos)			Ingresos por Clasificar		
Bienes Derivados de Embargos, Decomisos, Aseguramientos y Dación en Pago			Recaudación por Participar		
Adquisición con Fondos de Terceros			Otros Pasivos Circulantes		
Total de Activos Circulantes	6,411,652	10,471,214	Total de Pasivos Circulantes	3,466,331	5,089,614
Activo No Circulante			Pasivo No Circulante		
Inversiones Financieras a Largo Plazo			Cuentas por Pagar a Largo Plazo		
Derechos a Recibir Efectivo o Equivalentes a Largo Plazo			Documentos por Pagar a Largo Plazo		
Bienes Inmuebles, Infraestructura y Construcciones en Proceso	44,634,745	44,634,745	Deuda Pública a Largo Plazo		
Bienes Muebles	30,624,273	30,759,397	Pasivos Diferidos a Largo Plazo		
Activos Intangibles			Fondos y Bienes de Terceros en Garantía y/o en Administración a Largo Plazo		
Depreciación, Deterioro y Amortización Acumulada de Bienes	-13,144,645	-13,144,645	Provisiones a Largo Plazo		
Activos Diferidos			Total de Pasivos No Circulantes	0	0
Estimación por Pérdida o Deterioro de Activos no Circulantes			Total del Pasivo	3,466,331	5,089,614
Otros Activos no Circulantes			HACIENDA PÚBLICA/PATRIMONIO		
Total de Activos No Circulantes	62,114,373	62,249,497	Hacienda Pública/Patrimonio Contribuido	42,557,282	42,783,788
Total del Activo	68,526,025	72,720,711	Aportaciones		
			Donaciones de Capital		
			Actualización de la Hacienda Pública/Patrimonio	42,557,282	42,783,788
			Hacienda Pública/Patrimonio Generado	22,502,411	24,847,308
			Resultados del Ejercicio (Ahorro/ Desahorro)	3,075,097	1,031,986
			Resultados de Ejercicios Anteriores	19,427,314	23,815,322
			Revalúos		
			Reservas		
			Rectificaciones de Resultados de Ejercicios Anteriores		
			Exceso o Insuficiencia en la Actualización de la Hacienda Pública/Patrimonio	0	0
			Resultado por Posición Monetaria		
			Resultado por Tenencia de Activos no Monetarios		
			Total Hacienda Pública/Patrimonio	65,059,693	67,631,096
			Total del Pasivo y Hacienda Pública/Patrimonio	68,526,025	72,720,711

INSTITUTO DE CAPACITACION Y PRODUCTIVIDAD PARA EL TRABAJO DEL ESTADO DE OAXACA

Balance Presupuestario - LDF
Del 1 de Enero al 30 de Septiembre del 2021
(PESOS)

Concepto	Estimado/ Aprobado	Devengado	Recaudado/ Pagado
A. Ingresos Totales (A = A1+A2+A3)	84,917,933	59,868,623	50,138,935
A1. Ingresos de Libre Disposición	33,967,173	24,509,850	16,675,822
A2. Transferencias Federales Etiquetadas	50,950,760	35,358,773	33,463,113
A3. Financiamiento Neto			
B. Egresos Presupuestarios¹ (B = B1+B2)	84,917,933	59,868,623	50,138,935
B1. Gasto No Etiquetado (sin incluir Amortización de la Deuda Pública)	33,967,173	24,509,850	16,675,822
B2. Gasto Etiquetado (sin incluir Amortización de la Deuda Pública)	50,950,760	35,358,773	33,463,113
C. Remanentes del Ejercicio Anterior (C = C1 + C2)		0	0
C1. Remanentes de Ingresos de Libre Disposición aplicados en el periodo			
C2. Remanentes de Transferencias Federales Etiquetadas aplicados en el periodo			
I. Balance Presupuestario (I = A - B + C)	0	0	0
II. Balance Presupuestario sin Financiamiento Neto (II = I - A3)	0	0	0
III. Balance Presupuestario sin Financiamiento Neto y sin Remanentes del Ejercicio Anterior (III = II - C)	0	0	0

Concepto	Aprobado	Devengado	Pagado
E. Intereses, Comisiones y Gastos de la Deuda (E = E1+E2)	0	0	0
E1. Intereses, Comisiones y Gastos de la Deuda con Gasto No Etiquetado	0	0	0
E2. Intereses, Comisiones y Gastos de la Deuda con Gasto Etiquetado	0	0	0
IV. Balance Primario (IV = III + E)	0	0	0

Concepto	Estimado/ Aprobado	Devengado	Recaudado/ Pagado
F. Financiamiento (F = F1 + F2)	0	0	0
F1. Financiamiento con Fuente de Pago de Ingresos de Libre Disposición	0	0	0
F2. Financiamiento con Fuente de Pago de Transferencias Federales Etiquetadas	0	0	0
G. Amortización de la Deuda (G = G1 + G2)	0	0	0
G1. Amortización de la Deuda Pública con Gasto No Etiquetado	0	0	0
G2. Amortización de la Deuda Pública con Gasto Etiquetado	0	0	0
A3. Financiamiento Neto (A3 = F - G)	0	0	0

Concepto	Estimado/ Aprobado	Devengado	Recaudado/ Pagado
A1. Ingresos de Libre Disposición	33,967,173	24,509,850	16,675,822
A3.1 Financiamiento Neto con Fuente de Pago de Ingresos de Libre Disposición (A3.1 = F1 - G1)	0	0	0
F1. Financiamiento con Fuente de Pago de Ingresos de Libre Disposición	0	0	0
G1. Amortización de la Deuda Pública con Gasto No Etiquetado	0	0	0
B1. Gasto No Etiquetado (sin incluir Amortización de la Deuda Pública)	33,967,173	24,509,850	16,675,822
C1. Remanentes de Ingresos de Libre Disposición aplicados en el periodo		0	0
V. Balance Presupuestario de Recursos Disponibles (V = A1 + A3.1 - B1 + C1)	0	0	0
VI. Balance Presupuestario de Recursos Disponibles sin Financiamiento Neto (VI = V - A3.1)	0	0	0

Concepto	Estimado/ Aprobado	Devengado	Recaudado/ Pagado
A2. Transferencias Federales Etiquetadas	50,950,760	35,358,773	33,463,113
A3.2 Financiamiento Neto con Fuente de Pago de Transferencias Federales Etiquetadas (A3.2 = F2 - G2)	0	0	0
F2. Financiamiento con Fuente de Pago de Transferencias Federales	0	0	0
G2. Amortización de la Deuda Pública con Gasto Etiquetado	0	0	0
B2. Gasto Etiquetado (sin incluir Amortización de la Deuda Pública)	50,950,760	35,358,773	33,463,113
C2. Remanentes de Transferencias Federales Etiquetadas aplicados en el periodo		0	0
VII. Balance Presupuestario de Recursos Etiquetados (VII = A2 + A3.2 - B2 + C2)	0	0	0
VIII. Balance Presupuestario de Recursos Etiquetados sin Financiamiento Neto (VIII = VII - A3.2)	0	0	0

INSTITUTO DE CAPACITACION Y PRODUCTIVIDAD PARA EL TRABAJO DEL ESTADO DE OAXACA

Estado Analítico de Ingreso Detallado - LDF

Del 1 de Enero al 30 de Septiembre del 2021

(PESOS)

Concepto	Ingreso					Diferencia
	Estimado	Ampliaciones/ (Reducciones)	Modificado	Devengado	Recaudado	
Ingresos de Libre Disposición						
A. Impuestos	0	0	0	0	0	0
B. Cuotas y Aportaciones de Seguridad Social	0	0	0	0	0	0
C. Contribuciones de Mejoras	0	0	0	0	0	0
D. Derechos	0	0	0	0	0	0
E. Productos	0	0	0	0	0	0
F. Aprovechamientos	0	0	0	0	0	0
G. Ingresos por Ventas de Bienes y Servicios	0	0	0	0	0	0
H. Participaciones (H=h1+h2+h3+h4+h5+h6+h7+h8+h9+h10+h11)	0	0	0	0	0	0
h1) Fondo General de Participaciones	0	0	0	0	0	0
h2) Fondo de Fomento Municipal	0	0	0	0	0	0
h3) Fondo de Fiscalización y Recaudación	0	0	0	0	0	0
h4) Fondo de Compensación	0	0	0	0	0	0
h5) Fondo de Extracción de Hidrocarburos	0	0	0	0	0	0
h6) Impuesto Especial Sobre Producción y Servicios	0	0	0	0	0	0
h7) 0.136% de la Recaudación Federal Participable	0	0	0	0	0	0
h8) 3.17% Sobre Extracción de Petróleo	0	0	0	0	0	0
h9) Gasolinas y Diésel	0	0	0	0	0	0
h10) Fondo del Impuesto Sobre la Renta	0	0	0	0	0	0
h11) Fondo de Estabilización de los Ingresos de las Entidades Federativas	0	0	0	0	0	0
I. Incentivos Derivados de la Colaboración Fiscal (I=i1+i2+i3+i4+i5)	0	0	0	0	0	0
i1) Tenencia o Uso de Vehículos	0	0	0	0	0	0
i2) Fondo de Compensación ISAN	0	0	0	0	0	0
i3) Impuesto Sobre Automóviles Nuevos	0	0	0	0	0	0
i4) Fondo de Compensación de Repecos-Intermedios	0	0	0	0	0	0
i5) Otros Incentivos Económicos	0	0	0	0	0	0
J. Transferencias	33,967,173	1,191,991	35,159,164	24,509,849	16,675,822	10,649,314
K. Convenios	0	0	0	0	0	0
k1) Otros Convenios y Subsidios	0	0	0	0	0	0
L. Otros Ingresos de Libre Disposición (L=l1+l2)	0	0	0	0	0	0
l1) Participaciones en Ingresos Locales	0	0	0	0	0	0
l2) Otros Ingresos de Libre Disposición	0	0	0	0	0	0
I. Total de Ingresos de Libre Disposición (I=A+B+C+D+E+F+G+H+I+J+K+L)	33,967,173	1,191,991	35,159,164	24,509,849	16,675,822	10,649,314
Ingresos Excedentes de Ingresos de Libre Disposición						
Transferencias Federales Etiquetadas						
A. Aportaciones (A=a1+a2+a3+a4+a5+a6+a7+a8)	0	0	0	0	0	0
a1) Fondo de Aportaciones para la Nómina Educativa y Gasto Operativo	0	0	0	0	0	0
a2) Fondo de Aportaciones para los Servicios de Salud	0	0	0	0	0	0
a3) Fondo de Aportaciones para la Infraestructura Social	0	0	0	0	0	0
a4) Fondo de Aportaciones para el Fortalecimiento de los Municipios y de las Demarcaciones Territoriales del Distrito Federal	0	0	0	0	0	0
a5) Fondo de Aportaciones Múltiples	0	0	0	0	0	0
a6) Fondo de Aportaciones para la Educación Tecnológica y de Adultos	0	0	0	0	0	0
a7) Fondo de Aportaciones para la Seguridad Pública de los Estados y del Distrito Federal	0	0	0	0	0	0
a8) Fondo de Aportaciones para el Fortalecimiento de las Entidades Federativas	0	0	0	0	0	0
B. Convenios (B=b1+b2+b3+b4)	0	0	0	0	0	0
b1) Convenios de Protección Social en Salud	0	0	0	0	0	0
b2) Convenios de Descentralización	0	0	0	0	0	0
b3) Convenios de Reasignación	0	0	0	0	0	0
b4) Otros Convenios y Subsidios	0	0	0	0	0	0
C. Fondos Distintos de Aportaciones (C=c1+c2)	0	0	0	0	0	0
c1) Fondo para Entidades Federativas y Municipios Productores de Hidrocarburos	0	0	0	0	0	0
c2) Fondo Minero	0	0	0	0	0	0
D. Transferencias, Subsidios y Subvenciones, y Pensiones y Jubilaciones	50,950,760	0	50,950,760	35,358,773	33,463,112	15,591,986
E. Otras Transferencias Federales Etiquetadas	0	0	0	0	0	0
II. Total de Transferencias Federales Etiquetadas (II = A + B + C + D + E)	50,950,760	0	50,950,760	35,358,773	33,463,112	15,591,986
III. Ingresos Derivados de Financiamientos (III = A)	0	0	0	0	0	0
A. Ingresos Derivados de Financiamientos	0	0	0	0	0	0
IV. Total de Ingresos (IV = I + II + III)	84,917,933	1,191,991	86,109,924	59,868,623	50,138,935	26,241,300
Datos Informativos						
1. Ingresos Derivados de Financiamientos con Fuente de Pago de Ingresos de Libre Disposición	0	0	0	0	0	0
2. Ingresos Derivados de Financiamientos con Fuente de Pago de Transferencias Federales Etiquetadas	0	0	0	0	0	0
3. Ingresos Derivados de Financiamientos (3 = 1 + 2)	0	0	0	0	0	0

524 INSTITUTO DE CAPACITACION Y PRODUCTIVIDAD PARA EL TRABAJO DEL ESTADO DE OAXACA							
Informe Analítico de la Deuda Pública y Otros Pasivos - LDF							
Del 1 de enero al 30 de septiembre de 2021							
(PESOS)							
Denominación de la Deuda Pública y Otros Pasivos	Saldo al 31 de diciembre de 2020-1 (d)	Disposiciones del Periodo (e)	Amortizaciones del Periodo (f)	Revaluaciones, Reclasificaciones y Otros Ajustes (g)	Saldo Final del Periodo (h) h=d+e-f+g	Pago de Intereses del Periodo (i)	Pago de Comisiones y demás costos asociados durante el Periodo (j)
1. Deuda Pública (1=A+B)							
A. Corto Plazo (A=a1+a2+a3)							
a1) Instituciones de Crédito							
a2) Títulos y Valores							
a3) Arrendamientos Financieros							
B. Largo Plazo (B=b1+b2+b3)							
b1) Instituciones de Crédito							
b2) Títulos y Valores							
b3) Arrendamientos Financieros							
2. Otros Pasivos	5,089,614	66,470,334	68,093,617		3,466,331		
3. Total de la Deuda Pública y Otros Pasivos (3=1+2)							
4. Deuda Contingente 1 (Informativo)							
A. Deuda Contingente 1							
B. Deuda Contingente 2							
C. Deuda Contingente XX							
5. Valor de Instrumentos Bono Cupón Cero 2 (Informativo)							
A. Instrumento Bono Cupón Cero 1							
B. Instrumento Bono Cupón Cero 2							
C. Instrumento Bono Cupón Cero XX							

1 Se refiere a cualquier Financiamiento sin fuente o garantía de pago definida, que sea asumida de manera solidaria o subsidiaria por las Entidades Federativas con sus Municipios, organismos descentralizados y empresas de participación estatal mayoritaria y fideicomisos, locales o municipales, y por los Municipios con sus respectivos organismos descentralizados y empresas de participación municipal mayoritaria.

2 Se refiere al valor del Bono Cupón Cero que respalda el pago de los créditos asociados al mismo (Activo).

Obligaciones a Corto Plazo (k)	Monto Contratado (l)	Plazo Pactado (m)	Tasa de Interés (n)	Comisiones y Costos Relacionados (o)	Tasa Efectiva (p)
6. Obligaciones a Corto Plazo (Informativo)					
A. Crédito 1					
B. Crédito 2					
C. Crédito XX					

INSTITUTO DE CAPACITACION Y PRODUCTIVIDAD PARA EL TRABAJO DEL ESTADO DE OAXACA Informe Analítico de Obligaciones Diferentes de Financiamientos -LDF Del 1 de Enero al 30 de Septiembre del 2021 (PESOS)										
Denominación de las Obligaciones Diferentes de Financiamiento (c)	Fecha del Contrato (d)	Fecha de inicio de operación del proyecto (e)	Fecha de vencimiento (f)	Monto de la inversión pactado (g)	Plazo pactado (h)	Monto promedio mensual del pago de la contraprestación (i)	Monto promedio mensual del pago de la contraprestación correspondiente al pago de inversión (j)	Monto pagado de la inversión al 30 de XXXX de 20XX (k)	Monto pagado de la inversión actualizado al 30 de XXXX de 20XX (l)	Saldo pendiente por pagar de la inversión al 30 de XXXX de 20XX (m = g - l)
A. Asociaciones Público Privadas (APP's) (A=a+b+c+d) a) APP 1 b) APP 2 c) APP 3 d) APP XX										
B. Otros Instrumentos (B=a+b+c+d) a) Otro Instrumento 1 b) Otro Instrumento 2 c) Otro Instrumento 3 d) Otro Instrumento XX										
C. Total de Obligaciones Diferentes de Financiamiento (C=A+B)										

No aplica

INSTITUTO DE CAPACITACION Y PRODUCTIVIDAD PARA EL TRABAJO DEL ESTADO DE OAXACA

Estado Analítico del Ejercicio del Presupuesto de Egresos Detallado - LDF

Clasificación por Objeto del Gasto (Capítulo y Concepto)

Del 1 de Enero al 30 de Septiembre del 2021

(PESOS)

Concepto	Egresos					Subejercicio
	Aprobado	Ampliaciones/ (Reducciones)	Modificado	Devengado	Pagado	
I. Gasto No Etiquetado (I=A+B+C+D+E+F+G+H+I)	33,967,173	1,191,991	35,159,164	24,509,849	16,675,822	10,649,314
A. Servicios Personales (A=a1+a2+a3+a4+a5+a6+a7)	0	0	0	0	0	0
a1) Remuneraciones al Personal de Carácter Permanente	0	0	0	0	0	0
a2) Remuneraciones al Personal de Carácter Transitorio	0	0	0	0	0	0
a3) Remuneraciones Adicionales y Especiales	0	0	0	0	0	0
a4) Seguridad Social	0	0	0	0	0	0
a5) Otras Prestaciones Sociales y Económicas	0	0	0	0	0	0
a6) Previsiones	0	0	0	0	0	0
a7) Pago de Estímulos a Servidores Públicos	0	0	0	0	0	0
B. Materiales y Suministros (B=b1+b2+b3+b4+b5+b6+b7+b8+b9)	0	0	0	0	0	0
b1) Materiales de Administración, Emisión de Documentos y Artículos Oficiales	0	0	0	0	0	0
b2) Alimentos y Utensilios	0	0	0	0	0	0
b3) Materias Primas y Materiales de Producción y Comercialización	0	0	0	0	0	0
b4) Materiales y Artículos de Construcción y de Reparación	0	0	0	0	0	0
b5) Productos Químicos, Farmacéuticos y de Laboratorio	0	0	0	0	0	0
b6) Combustibles, Lubricantes y Aditivos	0	0	0	0	0	0
b7) Vestuario, Blancos, Prendas de Protección y Artículos Deportivos	0	0	0	0	0	0
b8) Materiales y Suministros Para Seguridad	0	0	0	0	0	0
b9) Herramientas, Refacciones y Accesorios Menores	0	0	0	0	0	0
C. Servicios Generales (C=c1+c2+c3+c4+c5+c6+c7+c8+c9)	0	0	0	0	0	0
c1) Servicios Básicos	0	0	0	0	0	0
c2) Servicios de Arrendamiento	0	0	0	0	0	0
c3) Servicios Profesionales, Científicos, Técnicos y Otros Servicios	0	0	0	0	0	0
c4) Servicios Financieros, Bancarios y Comerciales	0	0	0	0	0	0
c5) Servicios de Instalación, Reparación, Mantenimiento y Conservación	0	0	0	0	0	0
c6) Servicios de Comunicación Social y Publicidad	0	0	0	0	0	0
c7) Servicios de Traslado y Viáticos	0	0	0	0	0	0
c8) Servicios Oficiales	0	0	0	0	0	0
c9) Otros Servicios Generales	0	0	0	0	0	0
D. Transferencias, Asignaciones, Subsidios y Otras Ayudas (D=d1+d2+d3+d4+d5+d6+d7+d8+d9)	26,512,467	1,191,991	27,704,459	20,700,045	14,951,702	7,004,413
d1) Transferencias Internas y Asignaciones al Sector Público	26,512,467	1,191,991	27,704,459	20,700,045	14,951,702	7,004,413
d2) Transferencias al Resto del Sector Público	0	0	0	0	0	0
d3) Subsidios y Subvenciones	0	0	0	0	0	0
d4) Ayudas Sociales	0	0	0	0	0	0
d5) Pensiones y Jubilaciones	0	0	0	0	0	0
d6) Transferencias a Fideicomisos, Mandatos y Otros Análogos	0	0	0	0	0	0
d7) Transferencias a la Seguridad Social	0	0	0	0	0	0
d8) Donativos	0	0	0	0	0	0
d9) Transferencias al Exterior	0	0	0	0	0	0
E. Bienes Muebles, Inmuebles e Intangibles (E=e1+e2+e3+e4+e5+e6+e7+e8+e9)	508,779	0	508,779	0	0	508,779
e1) Mobiliario y Equipo de Administración	259,211	0	259,211	0	0	259,211
e2) Mobiliario y Equipo Educativo y Recreativo	249,568	0	249,568	0	0	249,568
e3) Equipo e Instrumental Médico y de Laboratorio	0	0	0	0	0	0
e4) Vehículos y Equipo de Transporte	0	0	0	0	0	0
e5) Equipo de Defensa y Seguridad	0	0	0	0	0	0
e6) Maquinaria, Otros Equipos y Herramientas	0	0	0	0	0	0
e7) Activos Biológicos	0	0	0	0	0	0
e8) Bienes Inmuebles	0	0	0	0	0	0
e9) Activos Intangibles	0	0	0	0	0	0
F. Inversión Pública (F=f1+f2+f3)	6,945,925	0	6,945,925	3,809,805	1,724,120	3,136,120
f1) Obra Pública en Bienes de Dominio Público	0	0	0	0	0	0
f2) Obra Pública en Bienes Propios	0	0	0	0	0	0
f3) Proyectos Productivos y Acciones de Fomento	6,945,925	0	6,945,925	3,809,805	1,724,120	3,136,120
G. Inversiones Financieras y Otras Provisiones (G=g1+g2+g3+g4+g5+g6+g7)	0	0	0	0	0	0
g1) Inversiones Para el Fomento de Actividades Productivas	0	0	0	0	0	0
g2) Acciones y Participaciones de Capital	0	0	0	0	0	0
g3) Compra de Títulos y Valores	0	0	0	0	0	0
g4) Concesión de Préstamos	0	0	0	0	0	0
g5) Inversiones en Fideicomisos, Mandatos y Otros Análogos	0	0	0	0	0	0
Fideicomiso de Desastres Naturales (Informativo)	0	0	0	0	0	0
g6) Otras Inversiones Financieras	0	0	0	0	0	0
g7) Provisiones para Contingencias y Otras Erogaciones Especiales	0	0	0	0	0	0
H. Participaciones y Aportaciones (H=h1+h2+h3)	0	0	0	0	0	0
h1) Participaciones	0	0	0	0	0	0
h2) Aportaciones	0	0	0	0	0	0
h3) Convenios	0	0	0	0	0	0
I. Deuda Pública (I=i1+i2+i3+i4+i5+i6+i7)	0	0	0	0	0	0
i1) Amortización de la Deuda Pública	0	0	0	0	0	0
i2) Intereses de la Deuda Pública	0	0	0	0	0	0
i3) Comisiones de la Deuda Pública	0	0	0	0	0	0
i4) Gastos de la Deuda Pública	0	0	0	0	0	0
i5) Costo por Coberturas	0	0	0	0	0	0
i6) Apoyos Financieros	0	0	0	0	0	0
i7) Adeudos de Ejercicios Fiscales Anteriores (ADEFAS)	0	0	0	0	0	0

Concepto	Egresos					Subejercicio
	Aprobado	Ampliaciones/ (Reducciones)	Modificado	Devengado	Pagado	
II. Gasto Etiquetado (II=A+B+C+D+E+F+G+H+I)	50,950,760	0	50,950,761	35,358,774	33,463,114	15,591,987
A. Servicios Personales (A=a1+a2+a3+a4+a5+a6+a7)	0	0	0	0	0	0
a1) Remuneraciones al Personal de Carácter Permanente	0	0	0	0	0	0
a2) Remuneraciones al Personal de Carácter Transitorio	0	0	0	0	0	0
a3) Remuneraciones Adicionales y Especiales	0	0	0	0	0	0
a4) Seguridad Social	0	0	0	0	0	0
a5) Otras Prestaciones Sociales y Económicas	0	0	0	0	0	0
a6) Previsiones	0	0	0	0	0	0
a7) Pago de Estímulos a Servidores Públicos	0	0	0	0	0	0
B. Materiales y Suministros (B=b1+b2+b3+b4+b5+b6+b7+b8+b9)	0	0	0	0	0	0
b1) Materiales de Administración, Emisión de Documentos y Artículos Oficiales	0	0	0	0	0	0
b2) Alimentos y Utensilios	0	0	0	0	0	0
b3) Materias Primas y Materiales de Producción y Comercialización	0	0	0	0	0	0
b4) Materiales y Artículos de Construcción y de Reparación	0	0	0	0	0	0
b5) Productos Químicos, Farmacéuticos y de Laboratorio	0	0	0	0	0	0
b6) Combustibles, Lubricantes y Aditivos	0	0	0	0	0	0
b7) Vestuario, Blancos, Prendas de Protección y Artículos Deportivos	0	0	0	0	0	0
b8) Materiales y Suministros Para Seguridad	0	0	0	0	0	0
b9) Herramientas, Refacciones y Accesorios Menores	0	0	0	0	0	0
C. Servicios Generales (C=c1+c2+c3+c4+c5+c6+c7+c8+c9)	0	0	0	0	0	0
c1) Servicios Básicos	0	0	0	0	0	0
c2) Servicios de Arrendamiento	0	0	0	0	0	0
c3) Servicios Profesionales, Científicos, Técnicos y Otros Servicios	0	0	0	0	0	0
c4) Servicios Financieros, Bancarios y Comerciales	0	0	0	0	0	0
c5) Servicios de Instalación, Reparación, Mantenimiento y Conservación	0	0	0	0	0	0
c6) Servicios de Comunicación Social y Publicidad	0	0	0	0	0	0
c7) Servicios de Traslado y Viáticos	0	0	0	0	0	0
c8) Servicios Oficiales	0	0	0	0	0	0
c9) Otros Servicios Generales	0	0	0	0	0	0
D. Transferencias, Asignaciones, Subsidios y Otras Ayudas (D=d1+d2+d3+d4+d5+d6+d7+d8+d9)	29,475,527	274,250	29,749,778	19,658,370	18,386,012	10,091,408
d1) Transferencias Internas y Asignaciones al Sector Público	29,475,527	274,250	29,749,778	19,658,370	18,386,012	10,091,408
d2) Transferencias al Resto del Sector Público	0	0	0	0	0	0
d3) Subsidios y Subvenciones	0	0	0	0	0	0
d4) Ayudas Sociales	0	0	0	0	0	0
d5) Pensiones y Jubilaciones	0	0	0	0	0	0
d6) Transferencias a Fideicomisos, Mandatos y Otros Análogos	0	0	0	0	0	0
d7) Transferencias a la Seguridad Social	0	0	0	0	0	0
d8) Donativos	0	0	0	0	0	0
d9) Transferencias al Exterior	0	0	0	0	0	0
E. Bienes Muebles, Inmuebles e Intangibles (E=e1+e2+e3+e4+e5+e6+e7+e8+e9)	618,877	-274,250	344,627	130,081	130,081	214,546
e1) Mobiliario y Equipo de Administración	198,578	76,054	274,632	80,086	80,086	194,546
e2) Mobiliario y Equipo Educativo y Recreativo	0	0	0	0	0	0
e3) Equipo e Instrumental Médico y de Laboratorio	0	0	0	0	0	0
e4) Vehículos y Equipo de Transporte	420,299	-420,300	0	0	0	0
e5) Equipo de Defensa y Seguridad	0	0	0	0	0	0
e6) Maquinaria, Otros Equipos y Herramientas	0	69,995	69,995	49,995	49,995	20,000
e7) Activos Biológicos	0	0	0	0	0	0
e8) Bienes Inmuebles	0	0	0	0	0	0
e9) Activos Intangibles	0	0	0	0	0	0
F. Inversión Pública (F=f1+f2+f3)	20,856,354	0	20,856,354	15,570,323	14,947,020	5,286,031
f1) Obra Pública en Bienes de Dominio Público	0	0	0	0	0	0
f2) Obra Pública en Bienes Propios	0	0	0	0	0	0
f3) Proyectos Productivos y Acciones de Fomento	20,856,354	0	20,856,354	15,570,323	14,947,020	5,286,031
G. Inversiones Financieras y Otras Provisiones (G=g1+g2+g3+g4+g5+g6+g7)	0	0	0	0	0	0
g1) Inversiones Para el Fomento de Actividades Productivas	0	0	0	0	0	0
g2) Acciones y Participaciones de Capital	0	0	0	0	0	0
g3) Compra de Títulos y Valores	0	0	0	0	0	0
g4) Concesión de Préstamos	0	0	0	0	0	0
g5) Inversiones en Fideicomisos, Mandatos y Otros Análogos	0	0	0	0	0	0
Fideicomiso de Desastres Naturales (Informativo)	0	0	0	0	0	0
g6) Otras Inversiones Financieras	0	0	0	0	0	0
g7) Provisiones para Contingencias y Otras Erogaciones Especiales	0	0	0	0	0	0
H. Participaciones y Aportaciones (H=h1+h2+h3)	0	0	0	0	0	0
h1) Participaciones	0	0	0	0	0	0
h2) Aportaciones	0	0	0	0	0	0
h3) Convenios	0	0	0	0	0	0
I. Deuda Pública (I=i1+i2+i3+i4+i5+i6+i7)	0	0	0	0	0	0
i1) Amortización de la Deuda Pública	0	0	0	0	0	0
i2) Intereses de la Deuda Pública	0	0	0	0	0	0
i3) Comisiones de la Deuda Pública	0	0	0	0	0	0
i4) Gastos de la Deuda Pública	0	0	0	0	0	0
i5) Costo por Coberturas	0	0	0	0	0	0
i6) Apoyos Financieros	0	0	0	0	0	0
i7) Adeudos de Ejercicios Fiscales Anteriores (ADEFAS)	0	0	0	0	0	0
III. Total de Egresos (III = I + II)	84,917,933	1,191,991	86,109,924	59,868,623	50,138,935	26,241,300

INSTITUTO DE CAPACITACION Y PRODUCTIVIDAD PARA EL TRABAJO DEL ESTADO DE OAXACA

Estado Analítico del Ejercicio del Presupuesto de Egresos Detallado - LDF

Clasificación Administrativa

Del 1 de Enero al 30 de Septiembre del 2021

(PESOS)

Concepto	Egresos					Subejercicio
	Aprobado	Ampliaciones/ (Reducciones)	Modificado	Devengado	Pagado	
I. Gasto No Etiquetado (I=A)	33,967,173	1,191,991	35,159,164	24,509,849	16,675,822	10,649,314
A. ICAPET	33,967,173	1,191,991	35,159,164	24,509,849	16,675,822	10,649,314
II. Gasto Etiquetado (II=A)	50,950,760	0	50,950,760	35,358,773	33,463,113	15,591,986
A. ICAPET	50,950,760	0	50,950,760	35,358,773	33,463,113	15,591,986
III. Total de Egresos (III = I + II)	84,917,933	1,191,991	86,109,924	59,868,623	50,138,935	26,241,300

INSTITUTO DE CAPACITACION Y PRODUCTIVIDAD PARA EL TRABAJO DEL ESTADO DE OAXACA
Estado Analítico del Ejercicio del Presupuesto de Egresos Detallado - LDF
Clasificación Funcional (Finalidad y Función)
Del 1 de Enero al 30 de Septiembre del 2021
(PESOS)

Concepto	Egresos					Subejercicio
	Aprobado	Ampliaciones/ (Reducciones)	Modificado	Devengado	Pagado	
I. Gasto No Etiquetado (I=A+B+C+D)	33,967,173	1,191,991	35,159,164	24,509,849	16,675,822	10,649,314
A. Gobierno (A=a1+a2+a3+a4+a5+a6+a7+a8)	0	0	0	0	0	0
a1) Legislación	0	0	0	0	0	0
a2) Justicia	0	0	0	0	0	0
a3) Coordinación de la Política de Gobierno	0	0	0	0	0	0
a4) Relaciones Exteriores	0	0	0	0	0	0
a5) Asuntos Financieros y Hacendarios	0	0	0	0	0	0
a6) Seguridad Nacional	0	0	0	0	0	0
a7) Asuntos de Orden Público y de Seguridad Interior	0	0	0	0	0	0
a8) Otros Servicios Generales	0	0	0	0	0	0
B. Desarrollo Social (B=b1+b2+b3+b4+b5+b6+b7)	0	0	0	0	0	0
b1) Protección Ambiental	0	0	0	0	0	0
b2) Vivienda y Servicios a la Comunidad	0	0	0	0	0	0
b3) Salud	0	0	0	0	0	0
b4) Recreación, Cultura y Otras Manifestaciones Sociales	0	0	0	0	0	0
b5) Educación	0	0	0	0	0	0
b6) Protección Social	0	0	0	0	0	0
b7) Otros Asuntos Sociales	0	0	0	0	0	0
C. Desarrollo Económico (C=c1+c2+c3+c4+c5+c6+c7+c8+c9)	33,967,173	1,191,991	35,159,164	24,509,849	16,675,822	10,649,314
c1) Asuntos Económicos, Comerciales y Laborales en General	33,967,173	1,191,991	35,159,164	24,509,849	16,675,822	10,649,314
c2) Agropecuaria, Silvicultura, Pesca y Caza	0	0	0	0	0	0
c3) Combustibles y Energía	0	0	0	0	0	0
c4) Minería, Manufacturas y Construcción	0	0	0	0	0	0
c5) Transporte	0	0	0	0	0	0
c6) Comunicaciones	0	0	0	0	0	0
c7) Turismo	0	0	0	0	0	0
c8) Ciencia, Tecnología e Innovación	0	0	0	0	0	0
c9) Otras Industrias y Otros Asuntos Económicos	0	0	0	0	0	0
D. Otras No Clasificadas en Funciones Anteriores (D=d1+d2+d3+d4)	0	0	0	0	0	0
d1) Transacciones de la Deuda Pública / Costo Financiero de la	0	0	0	0	0	0
d2) Transferencias, Participaciones y Aportaciones Entre	0	0	0	0	0	0
Diferentes Niveles y Órdenes de Gobierno	0	0	0	0	0	0
d3) Saneamiento del Sistema Financiero	0	0	0	0	0	0
d4) Adeudos de Ejercicios Fiscales Anteriores	0	0	0	0	0	0
II: Gasto Etiquetado (II=A+B+C+D)	50,950,760	0	50,950,760	35,358,773	33,463,112	15,591,986
A. Gobierno (A=a1+a2+a3+a4+a5+a6+a7+a8)	0	0	0	0	0	0
a1) Legislación	0	0	0	0	0	0
a2) Justicia	0	0	0	0	0	0
a3) Coordinación de la Política de Gobierno	0	0	0	0	0	0
a4) Relaciones Exteriores	0	0	0	0	0	0
a5) Asuntos Financieros y Hacendarios	0	0	0	0	0	0
a6) Seguridad Nacional	0	0	0	0	0	0
a7) Asuntos de Orden Público y de Seguridad Interior	0	0	0	0	0	0
a8) Otros Servicios Generales	0	0	0	0	0	0
B. Desarrollo Social (B=b1+b2+b3+b4+b5+b6+b7)	0	0	0	0	0	0
b1) Protección Ambiental	0	0	0	0	0	0
b2) Vivienda y Servicios a la Comunidad	0	0	0	0	0	0
b3) Salud	0	0	0	0	0	0
b4) Recreación, Cultura y Otras Manifestaciones Sociales	0	0	0	0	0	0
b5) Educación	0	0	0	0	0	0
b6) Protección Social	0	0	0	0	0	0
b7) Otros Asuntos Sociales	0	0	0	0	0	0
C. Desarrollo Económico (C=c1+c2+c3+c4+c5+c6+c7+c8+c9)	50,950,760	0	50,950,760	35,358,773	33,463,112	15,591,986
c1) Asuntos Económicos, Comerciales y Laborales en General	50,950,760	0	50,950,760	35,358,773	33,463,112	15,591,986
c2) Agropecuaria, Silvicultura, Pesca y Caza	0	0	0	0	0	0
c3) Combustibles y Energía	0	0	0	0	0	0
c4) Minería, Manufacturas y Construcción	0	0	0	0	0	0
c5) Transporte	0	0	0	0	0	0
c6) Comunicaciones	0	0	0	0	0	0
c7) Turismo	0	0	0	0	0	0
c8) Ciencia, Tecnología e Innovación	0	0	0	0	0	0
c9) Otras Industrias y Otros Asuntos Económicos	0	0	0	0	0	0
D. Otras No Clasificadas en Funciones Anteriores (D=d1+d2+d3+d4)	0	0	0	0	0	0
d1) Transacciones de la Deuda Pública / Costo Financiero de la	0	0	0	0	0	0
d2) Transferencias, Participaciones y Aportaciones Entre	0	0	0	0	0	0
Diferentes Niveles y Órdenes de Gobierno	0	0	0	0	0	0
d3) Saneamiento del Sistema Financiero	0	0	0	0	0	0
d4) Adeudos de Ejercicios Fiscales Anteriores	0	0	0	0	0	0
III. Total de Egresos (III = I + II)	84,917,933	1,191,991	86,109,924	59,868,623	50,138,935	26,241,300

INSTITUTO DE CAPACITACION Y PRODUCTIVIDAD PARA EL TRABAJO DEL ESTADO DE OAXACA
Estado Analítico del Ejercicio del Presupuesto de Egresos Detallado - LDF
Clasificación de Servicios Personales por Categoría
Del 1 de Enero al 30 de Septiembre del 2021
(PESOS)

Concepto	Egresos					Subejercicio
	Aprobado	Ampliaciones/ (Reducciones)	Modificado	Devengado	Pagado	
I. Gasto No Etiquetado (I=A+B+C+D+E+F)	17,393,603	539,954	17,933,558	14,200,801	11,842,734	3,732,756
A. Personal Administrativo	17,393,603	102,991	17,496,594	13,763,838	11,842,735	3,732,756
B. Magisterio						0
C. Servicios de Salud (C=c1+c2)	0	0	0	0	0	0
c1) Personal Administrativo						0
c2) Personal Médico, paramédico y afín						0
D. Seguridad Pública						0
E. Gastos asociados a la implementación de nuevas leyes federales o reformas a las mismas (E=e1+e2)	0	0	0	0	0	0
e1) Nombre del Programa o Ley 1						0
e2) Nombre del Programa o Ley 2						0
F. Sentencias laborales definitivas	0	436,963	436,963	436,963	0	0
II. Gasto Etiquetado (I=A+B+C+D+E+F)	17,590,366	0	17,590,366	10,927,292	9,661,469	6,663,074
A. Personal Administrativo	17,590,366	0	17,590,366	10,927,292	9,661,469	6,663,074
B. Magisterio						0
C. Servicios de Salud (C=c1+c2)	0	0	0	0	0	0
c1) Personal Administrativo						0
c2) Personal Médico, paramédico y afín						0
D. Seguridad Pública						0
E. Gastos asociados a la implementación de nuevas leyes federales o reformas a las mismas (E=e1+e2)	0	0	0	0	0	0
e1) Nombre del Programa o Ley 1						0
e2) Nombre del Programa o Ley 2						0
F. Sentencias laborales definitivas						0
III. Total de Gasto en Servicios Personales (III = I + II)	34,983,969	539,954	35,523,924	25,128,094	21,504,204	10,395,830

INSTITUTO DE CAPACITACION Y PRODUCTIVIDAD PARA EL TRABAJO DEL ESTADO DE OAXACA
Informe sobre Estudios Actuariales - LDF

	Pensiones y jubilaciones	Salud	Riesgos de trabajo	Invalidez y vida	Otras prestaciones sociales
<p>Tipo de Sistema Prestación laboral o Fondo general para trabajadores del estado o Beneficio definido, Contribución definida o Mixto</p> <p>Población afiliada Activos Edad máxima Edad mínima Edad promedio Pensionados y Jubilados Edad máxima Edad mínima Edad promedio Beneficiarios Promedio de años de servicio (trabajadores activos) Aportación individual al plan de pensión como % del salario Aportación del ente público al plan de pensión como % del salario Crecimiento esperado de los pensionados y jubilados (como %) Crecimiento esperado de los activos (como %) Edad de Jubilación o Pensión Esperanza de vida</p> <p>Ingresos del Fondo Ingresos Anuales al Fondo de Pensiones</p> <p>Nómina anual Activos Pensionados y Jubilados Beneficiarios de Pensionados y Jubilados</p> <p>Monto mensual por pensión Máximo Mínimo Promedio</p> <p>Monto de la reserva</p> <p>Valor presente de las obligaciones Pensiones y Jubilaciones en curso de pago Generación actual Generaciones futuras</p> <p>Valor presente de las contribuciones asociadas a los sueldos futuros de cotización Generación actual Generaciones futuras</p> <p>Valor presente de aportaciones futuras Generación actual Generaciones futuras Otros Ingresos</p> <p>Déficit/superávit actuarial Generación actual Generaciones futuras</p> <p>Periodo de suficiencia Año de descapitalización Tasa de rendimiento</p> <p>Estudio actuarial Año de elaboración del estudio actuarial Empresa que elaboró el estudio actuarial</p>					

No aplica