GOBIERNO DEL ESTADO
DE OAXACA

TOMO V-I

SECTOR PARAESTATAL

INDICE 1

1. UNIVERSIDAD DEL MAR 8-86

1.1.- Resultados Generales

1.2.- Información Contable

1.2.1.- Estado de Situación financiera

1.2.2.- Estado de Actividades

1.2.3.- Estado de Variación en la Hacienda Pública

1.2.4.- Estado de Cambios en la Situación Financiera

1.2.5.- Estado de Flujos de Efectivo

1.2.6.- Estado Analítico del Activo

1.2.7.- Estado Analítico de la Deuda y Otros Pasivos

1.2.8.- Informe sobre Pasivos Contingentes Consolidado

1.2.9.- Notas a los Estados Financieros Consolidado

1.2.10.- Conciliación entre los Ingresos Presupuestarios y Contables

1.2.11.- Conciliación entre los Egresos Presupuestarios y Contables

1.3.- Información Presupuestaria

1.3.1.- Estado Analítico de los Ingresos Presupuestarios

1.3.2.- Estado Analítico del Ejercicio del Presupuesto de Egresos en Clasificación por Objeto del Gasto

1.3.3.- Estado Analítico del Ejercicio del Presupuesto de Egresos en Clasificación Económica (por Tipo de Gasto)

1.3.4.- Estado Analítico del Ejercicio del Presupuesto de Egresos en Clasificación Administrativa

1.3.5.- Estado Analítico del Ejercicio del Presupuesto de Egresos en Clasificación Funcional

1.4.- Deuda

1.4.1.- Endeudamiento Neto

1.4.2.- Intereses de la Deuda

1.4.3.- Indicadores de Postura Fiscal

1.5.- Información Programática

1.5.1.-Resumen por Programa Presupuestario

1.5.2.- Indicadores de Resultados

1.5.3.- Programas y Proyectos de Inversión

1.6.- Anexos (Información Adicional)

1.6.1.- Relación de los Bienes Inmuebles

1.6.2.- Relación de los Bienes Muebles

1.6.3.- Relación de Cuentas Bancarias Productivas

1.6.4.- Relación de Esquema Bursátiles y de Cobertura Financiera

1.6.5.- Montos Pagados por Ayudas y Subsidios

GOBIERNO DEL ESTADO
DE OAXACA

1.7.- Información Correspondiente a Disciplina Financiera

1.7.1.- Estado de Situación Financiera Detallado-LDF

1.7.2.- Balance Presupuestario

1.7.3.- Estado Analítico de Ingresos Detallado

1.7.4.- Informe Analítico de la Deuda y Otros Pasivos

1.7.5.- Informe Analítico de Obligaciones Diferentes de Financiamiento

1.7.6.- Estado Analítico del Presupuesto de Egresos Clasificador por Objeto del Gasto (Capitulo-Concepto)

1.7.7.- Estado Analítico del Presupuesto de Egresos Clasificación Administrativa

1.7.8.- Estado Analítico del Presupuesto de Egresos Clasificación Funcional (Finalidad y Función)

1.7.9.- Estado Analítico del Presupuesto de Egresos Clasificación de Servicios Personales

1.7.10.- Informe Sobre Estudios Actuariales

2. UNIVERSIDAD DEL PAPALOAPAN 87-166

2.1.- Resultados Generales

2.2.- Información Contable

2.2.1.- Estado de Situación financiera

2.2.2.- Estado de Actividades

2.2.3.- Estado de variación en la hacienda pública

2.2.4.- Estado de cambios en la situación financiera

2.2.5.- Estado de Flujos de Efectivo

2.2.6.- Estado analítico del activo

2.2.7.- Estado analítico de la deuda y otros pasivos

2.2.8.- Informe sobre pasivos contingentes

2.2.9.- Notas a los estados financieros

2.2.10.- Conciliación entre Ingresos Presupuestarios y Contables

2.2.11.- Conciliación entre Egresos Presupuestarios y Contables

2.3.- Información Presupuestaria

2.3.1.- Estado analítico de ingresos presupuestarios

2.3.2.- Estado analítico del ejercicio del presupuesto de egresos en Clasificación por Objeto del Gasto

2.3.3.- Estado analítico del ejercicio del presupuesto de egresos en Clasificación Económica (por Tipo de Gasto)

2.3.4.- Estado analítico del ejercicio del presupuesto de egresos en Clasificación Administrativa

2.3.5.- Estado analítico del ejercicio del presupuesto de egresos en Clasificación Funcional

2.4.- Deuda

2.4.1.- Endeudamiento neto

2.4.2.- Intereses de la deuda

2.4.3.- Indicadores de postura fiscal

2.5.- Información Programática

2.5.1.- Resumen por programa presupuestario

2.5.2.- Programas y Proyectos de inversión
2.6.- Anexos (Información Adicional)
2.6.1.- Relación de los bienes inmuebles
2.6.2.- Relación de los bienes muebles
2.6.3.- Relación de cuentas bancarias Productivas
2.6.4.- Relación de esquema bursátiles y de cobertura financiera
2.6.5.- Montos pagados por ayudas y subsidios
2.7.- Información Correspondiente a Disciplina Financiera
2.7.1.- Estado de Situación Financiera Detallado-LDF
2.7.2.- Balance Presupuestario
2.7.3.- Estado Analítico de Ingresos Detallado
2.7.4.- Informe Analítico de la Deuda y Otros Pasivos
2.7.5.- Informe Analítico de Obligaciones Diferentes de Financiamiento
2.7.6.- Estado Analítico del Presupuesto de Egresos Clasificador por Objeto del Gasto (Capitulo-Concepto)
2.7.7.- Estado Analítico del Presupuesto de Egresos Clasificación Administrativa
2.7.8.- Estado Analítico del Presupuesto de Egresos Clasificación Funcional (Finalidad y Función)
2.7.9.- Estado Analítico del Presupuesto de Egresos Clasificación de Servicios Personales
2.7.10.- Informe Sobre Estudios Actuariales
3. UNIVERSIDAD TECNOLÓGICA DE LA MIXTECA 167-247
3.1.- Resultados Generales
3.2.- Información Contable
3.2.1.- Estado de Situación financiera
3.2.2.- Estado de Actividades
3.2.3.- Estado de variación en la hacienda pública
3.2.4.- Estado de cambios en la situación financiera
3.2.5.- Estado de Flujos de Efectivo
3.2.6.- Estado analítico del activo
3.2.7.- Estado analítico de la deuda y otros pasivos
3.2.8.- Informe sobre pasivos contingentes
3.2.9.- Notas a los estados financieros
3.2.10.- Conciliación entre los Ingresos Presupuestarios y Contables
3.2.11.- Conciliación entre los Egresos Presupuestarios y Contables
3.3.- Información Presupuestaria
3.3.1.- Estado analítico de ingresos presupuestarios
3.3.2.- Estado analítico del ejercicio del presupuesto de egresos en Clasificación por Objeto del Gasto
3.3.3.- Estado analítico del ejercicio del presupuesto de egresos en Clasificación Económica (por Tipo de Gasto)
3.3.4.- Estado analítico del ejercicio del presupuesto de egresos en Clasificación Administrativa
3.3.5.- Estado analítico del ejercicio del presupuesto de egresos en Clasificación Funcional

3.4.- Deuda
3.4.1.- Endeudamiento neto
3.4.2.- Intereses de la deuda
3.4.3.- Indicadores de postura fiscal
3.5.- Información Programática
3.5.1.- Resumen por programa presupuestario
3.5.2.- Programas y Proyectos de inversión
3.6.- Anexos (Información Adicional)
3.6.1.- Relación de los bienes inmuebles
3.6.2.- Relación de los bienes muebles
3.6.3.- Relación de cuentas bancarias Productivas
3.6.4.- Relación de esquema bursátiles y de cobertura financiera
3.6.5.- Montos pagados por ayudas y subsidios
3.7.- Información Correspondiente a Disciplina Financiera
3.7.1.- Estado de Situación Financiera Detallado-LDF
3.7.2.- Balance Presupuestario
3.7.3.- Estado Analítico de Ingresos Detallado
3.7.4.- Informe Analítico de la Deuda y Otros Pasivos
3.7.5.- Informe Analítico de Obligaciones Diferentes de Financiamiento
3.7.6.- Estado Analítico del Presupuesto de Egresos Clasificador por Objeto del Gasto (Capitulo-Concepto)
3.7.7.- Estado Analítico del Presupuesto de Egresos Clasificación Administrativa
3.7.8.- Estado Analítico del Presupuesto de Egresos Clasificación Funcional (Finalidad y Función)
3.7.9.- Estado Analítico del Presupuesto de Egresos Clasificación de Servicios Personales
3.7.10.- Informe Sobre Estudios Actuariales
4. UNIVERSIDAD TECNOLÓGICA DE LA SIERRA SUR DE OAXACA 248-328
4.1.- Resultados Generales
4.2.- Información Contable
4.2.1.- Estado de Situación financiera
4.2.2.- Estado de Actividades
4.2.3.- Estado de variación en la hacienda pública
4.2.4.- Estado de cambios en la situación financiera
4.2.5.- Estado de Flujos de Efectivo
4.2.6.- Estado analítico del activo
4.2.7.- Estado analítico de la deuda y otros pasivos
4.2.8.- Informe sobre pasivos contingentes
4.2.9.- Notas a los estados financieros
4.2.10.- Conciliación entre los Ingresos Presupuestarios y Contables

4.2.11.- Conciliación entre los Egresos Presupuestarios y Contables
4.3.- Información Presupuestaria
4.3.1.- Estado analítico de ingresos presupuestarios
4.3.2.- Estado analítico del ejercicio del presupuesto de egresos en Clasificación por Objeto del Gasto
4.3.3.- Estado analítico del ejercicio del presupuesto de egresos en Clasificación Económica (por Tipo de Gasto)
4.3.4.- Estado analítico del ejercicio del presupuesto de egresos en Clasificación Administrativa
4.3.5.- Estado analítico del ejercicio del presupuesto de egresos en Clasificación Funcional
4.4.- Deuda
4.4.1.- Endeudamiento neto
4.4.2.- Intereses de la deuda
4.4.3.- Indicadores de postura fiscal
4.5.- Información Programática
4.5.1.- Resumen por programa presupuestario
4.5.2.- Programas y Proyectos de inversión
4.6.- Anexos (Información Adicional)
4.6.1.- Relación de los bienes inmuebles
4.6.2.- Relación de los bienes muebles
4.6.3.- Relación de cuentas bancarias Productivas
4.6.4.- Relación de esquema bursátiles y de cobertura financiera
4.6.5.- Montos pagados por ayudas y subsidios
4.7.- Información Correspondiente a Disciplina Financiera
4.7.1.- Estado de Situación Financiera Detallado-LDF
4.7.2.- Balance Presupuestario
4.7.3.- Estado Analítico de Ingresos Detallado
4.7.4.- Informe Analítico de la Deuda y Otros Pasivos
4.7.5.- Informe Analítico de Obligaciones Diferentes de Financiamiento
4.7.6.- Estado Analítico del Presupuesto de Egresos Clasificador por Objeto del Gasto (Capitulo-Concepto)
4.7.7.- Estado Analítico del Presupuesto de Egresos Clasificación Administrativa
4.7.8.- Estado Analítico del Presupuesto de Egresos Clasificación Funcional (Finalidad y Función)
4.7.9.- Estado Analítico del Presupuesto de Egresos Clasificación de Servicios Personales
4.7.10.- Informe Sobre Estudios Actuariales

GOBIERNO DEL ESTADO
DE OAXACA

5.-UNIVERSIDAD TECNOLOGICA DE LOS VALLES CENTRALES DE OAXACA 329-411

5.1.- Resultados Generales

5.2.- Información Contable

5.2.1.- Estado de Situación financiera

5.2.2.- Estado de Actividades

5.2.3.- Estado de Variación en la Hacienda Pública

5.2.4.- Estado de Cambios en la Situación Financiera

5.2.5.- Estado de Flujos de Efectivo

5.2.6.- Estado Analítico del Activo

5.2.7.- Estado Analítico de la Deuda y Otros Pasivos

5.2.8.- Informe sobre Pasivos Contingentes Consolidado

5.2.9.- Notas a los Estados Financieros Consolidado

5.3.- Información Presupuestaria

5.3.1.- Estado Analítico de los Ingresos Presupuestarios
5.3.2.- Estado Analítico del Ejercicio del Presupuesto de Egresos en Clasificación por Objeto del Gasto

5.3.3.- Estado Analítico del Ejercicio del Presupuesto de Egresos en Clasificación Económica (por Tipo de Gasto)

5.3.4.- Estado Analítico del Ejercicio del Presupuesto de Egresos en Clasificación Administrativa

5.3.5.- Estado Analítico del Ejercicio del Presupuesto de Egresos en Clasificación Funcional

5.4.- Deuda

5.4.1.- Endeudamiento Neto

5.4.2.- Intereses de la Deuda

5.4.3.- Indicadores de Postura Fiscal

5.5.- Información Programática

5.5.1.-Resumen por Programa Presupuestario

5.5.2.- Indicadores de Resultados

5.5.3.- Programas y Proyectos de Inversión

5.6.- Anexos (Información Adicional)

5.6.1.- Relación de los Bienes Inmuebles

5.6.2.- Relación de los Bienes Muebles

5.6.3.- Relación de Cuentas Bancarias Productivas

5.6.4.- relación de Esquema Búrsatiles y de Cobertura Financiera

5.6.5.- Montos Pagados por Ayudas y Subsidios

5.7.- Información Correspondiente a Disciplina Financiera

5.7.1.- Estado de Situación Financiera Detallado-LDF

5.7.2.- Balance Presupuestario

5.7.3.- Estado Analítico de Ingresos Detallado

5.7.4.- Informe Analítico de la Deuda y Otros Pasivos

5.7.5.- Informe Analítico de Obligaciones Diferentes de Financiamiento

5.7.6.- Estado Analítico del Presupuesto de Egresos Clasificador por Objeto del Gasto (Capitulo-Concepto)

5.7.7.- Estado Analítico del Presupuesto de Egresos Clasificación Administrativa

5.7.8.- Estado Analítico del Presupuesto de Egresos Clasificación Funcional (Finalidad y Función)

5.7.9.- Estado Analítico del Presupuesto de Egresos Clasificación de Servicios Personales

5.7.10.- Informe Sobre Estudios Actuariales

GOBIERNO DEL ESTADO
DE OAXACA

UNIVERSIDAD DEL MAR

UR: 548 UNIVERSIDAD DEL MAR

RESULTADOS GENERALES

La Universidad del Mar actualmente cuenta con Doscientos cincuenta y ocho Profesores Investigadores de Tiempo Completo, Setenta y siete con grado de Doctorado, Ciento veintiséis con Maestría y Cincuenta y cinco con Licenciatura; Cuarenta y seis de ellos pertenecen al Sistema Nacional de Investigadores, de los cuales Veinte son candidatos, Veinticuatro cuenta con el reconocimiento nivel Uno y Dos con el nivel Dos, así mismo se informa que tres programas de estudio de Licenciatura cuentan con nivel Uno del Comité Interinstitucional para la Educación Superior (CIEES) como programas educativos de calidad los cuales son Biología Marina, Ingeniería Ambiental y Administración Turística.

Respecto a los programas educativos de posgrado (PEP) están reconocidos por su buena calidad en el Programa Nacional de Posgrado de Calidad, la Maestría en Ciencias: Ecología Marina, Maestría en Ciencias Ambientales, y Maestría en Producción y Sanidad Animal.

En función a los resultados obtenidos de la comunidad estudiantil se puede destacar que la Licenciatura en Administración Turística, Licenciatura en Ciencias de la Comunicación, Licenciatura en Informática y Licenciatura en Biología aparecen como estándar Uno y la licenciatura en Enfermería con nivel Uno Plus del IDAP de CENEVAL al desempeño sobresaliente. Asimismo se informa que el alumno de noveno semestre de la Licenciatura en Relaciones Internacionales del Campus Huatulco, Everardo Ordaz, fue seleccionado como Delegado juvenil de la delegación de México ante la ONU 2021.

En el tercer trimestre del presente ejercicio se informa que el programa de investigación científica y tecnológica se basó impulsando el desarrollo tecnológico, científico y la innovación hacia el aprovechamiento productivo de las potencialidades de las distintas regiones del Estado, mediante proyectos de investigación con la finalidad de que las personas y entidades fortalezcan sus capacidades y habilidades, refleja un avance del 85.42 %; Con la finalidad de ampliar, diversificar y mejorar la

infraestructura física en esta casa de estudio se realizan dos proyectos de construcción actualmente mismas que reflejan un avance del 61.41%; En relación a la formación integral a nivel superior y posgrado tiene como finalidad promover mejor calidad en los componentes del proceso educativo así como originar una educación integral en las y los estudiantes de educación superior por lo que se expresa un avance del 74.55% y en cuanto a la vinculación con los sectores productivos, social y gubernamental tiene como finalidad que las personas y entidades fortalezcan sus capacidades y habilidades para el desarrollo comunitario, de las regiones y del Estado mismas que muestran un avance del 57.85%.

Gobierno del Estado de Oaxaca
UR: 548 - UNIVERSIDAD DEL MAR
Estado de Situación Financiera
Del 1° de enero al 30 de septiembre de 2021 y 2020
(Pesos)

Gobierno del Estado

CONCEPTO	EJERCICIO FISCAL 2021	EJERCICIO FISCAL 2020
ACTIVO		
ACTIVO CIRCULANTE		
EFECTIVO Y EQUIVALENTES	29,930,957	28,554,301
DERECHOS A RECIBIR EFECTIVO O EQUIVALENTES	10,172,392	10,540,470
DERECHOS A RECIBIR BIENES O SERVICIOS	3,593,509	4,923,062
ALMACENES	5,379,001	5,445,425
Total de ACTIVO CIRCULANTE	**49,075,859**	**49,463,257**
ACTIVO NO CIRCULANTE		
BIENES INMUEBLES, INFRAESTRUCTURA Y CONSTRUCCIONES EN PROCESO	421,026,085	401,885,263
BIENES MUEBLES	112,068,155	111,240,950
ACTIVOS INTANGIBLES	264,172	284,728
DEPRECIACIÓN, DETERIORO Y AMORTIZACIÓN ACUMULADA DE BIENES	-62,844,276	-45,114,478
Total de ACTIVO NO CIRCULANTE	**470,514,136**	**468,296,463**
TOTAL DE ACTIVOS	**519,589,995**	**517,759,721**

CONCEPTO	EJERCICIO FISCAL 2021	EJERCICIO FISCAL 2020
PASIVO		
PASIVO CIRCULANTE		
CUENTAS POR PAGAR A CORTO PLAZO	21,254,446	30,882,200
Total de PASIVO CIRCULANTE	**21,254,446**	**30,882,200**
PASIVO NO CIRCULANTE		
CUENTAS POR PAGAR A LARGO PLAZO	0	1,008,241
PASIVOS DIFERIDOS A LARGO PLAZO	298,987	0
Total de PASIVO NO CIRCULANTE	**298,987**	**1,008,241**
TOTAL PASIVO	**21,553,433**	**31,890,442**
HACIENDA PÚBLICA/PATRIMONIO		
HACIENDA PÚBLICA/PATRIMONIO CONTRIBUIDO		
ACTUALIZACIÓN DE LA HACIENDA PÚBLICA/ PATRIMONIO	23,317,111	22,163,626
Total de HACIENDA PÚBLICA/PATRIMONIO CONTRIBUIDO	**23,317,111**	**22,163,626**
HACIENDA PÚBLICA/PATRIMONIO GENERADO		
RESULTADOS DE EJERCICIO (AHORRO/ DESAHORRO)	8,637,923	-6,079,024
RESULTADOS DE EJERCICIOS ANTERIORES	411,572,490	415,275,640
RECTIFICACIONES DE RESULTADOS DE EJERCICIOS ANTERIORES	54,509,037	54,509,037
Total de HACIENDA PÚBLICA/PATRIMONIO GENERADO	**466,081,528**	**469,784,677**
TOTAL HACIENDA	**489,398,639**	**491,948,303**
Total de Pasivo y Patrimonio/Hacienda Pública	**519,589,995**	**517,759,721**

UNIVERSIDAD DEL MAR
UMAR
Puerto Escondido – Puerto Ángel – Huatulco
OAXACA

Lugar y fecha de generación: Reyes Mantecón, Oaxaca; a 11 de OCTUBRE de 2021
Bajo protesta de decir verdad declaramos que los estados financieros y sus Notas son razonablemente correctos y responsabilidad del emisor.

JEFA DEL DEPTO. DE RECURSOS FINANCIEROS
L.C.P. SOLEDAD ÁVILA GONZÁLEZ

VICE-RECTOR DE ADMINISTRACIÓN
L.C.E. JOSÉ LUIS RAMOS ESPINOZA

RECTOR
DR. MODESTO SEARA VAZQUEZ

Gobierno del Estado de Oaxaca
UR: 548 - UNIVERSIDAD DEL MAR
Estado de Actividades
Del 1° de enero al 30 de septiembre de 2021 y 2020
(Pesos)

Gobierno del Estado

CONCEPTO	EJERCICIO FISCAL 2021	EJERCICIO FISCAL 2020
INGRESOS Y OTROS BENEFICIOS		
PARTICIPACIONES, APORTACIONES, CONVENIOS, INCENTIV OS DERIVADOS DE LA COLABORACION FISCAL, FONDOS DIS	**168,518,014**	**161,847,556**
TRANSFERENCIAS, ASIGNACIONES, SUBSIDIOS Y SUBVENCI ONES, Y PENSIONES Y JUBILACIONES	168,518,014	161,847,556
OTROS INGRESOS Y BENEFICIOS	**1,884,499**	**0**
OTROS INGRESOS Y BENEFICIOS VARIOS	1,884,499	0
TOTAL DE INGRESOS Y OTROS BENEFICIOS	**170,402,513**	**161,847,556**

CONCEPTO	EJERCICIO FISCAL 2021	EJERCICIO FISCAL 2020
GASTOS Y OTRAS PÉRDIDAS		
TRANSFERENCIAS, ASIGNACIONES, SUBSIDIOS Y OTRAS AY UDAS	**152,086,779**	**149,370,131**
TRANSFERENCIAS INTERNAS Y ASIGNACIONES AL SECTOR P ÚBLICO	151,804,266	149,267,618
AYUDAS SOCIALES	282,512	102,513
OTROS GASTOS Y PÉRDIDAS EXTRAORDINARIAS	**9,677,811**	**18,556,449**
ESTIMACIONES, DEPRECIACIONES, DETERIOROS, OBSOLESC ENCIA Y AMORTIZACIONES	8,901,160	18,556,449
OTROS GASTOS	776,651	0
TOTAL DE GASTOS Y OTRAS PERDIDAS	**161,764,590**	**167,926,581**
AHORRO NETO DEL EJERCICIO	**8,637,923**	**-6,079,024**

UNIVERSIDAD DEL MAR
UMAR
Puerto Escondido – Puerto Ángel – Huatulco
OAXACA

Lugar y fecha de generación: Reyes Mantecón, Oaxaca; a 11 de OCTUBRE de 2021
Bajo protesta de decir verdad declaramos que los estados financieros y sus Notas son razonablemente correctos y responsabilidad del emisor.

JEFA DEL DEPTO. DE RECURSOS FINANCIEROS
L.C.P. SOLEDAD ÁVILA GONZÁLEZ

VICE-RECTOR DE ADMINISTRACIÓN
L.C.E. JOSÉ LUIS RAMOS ESPINOZA

RECTOR
DR. MODESTO SEARA VAZQUEZ

Gobierno del Estado de Oaxaca
UR: 548 - UNIVERSIDAD DEL MAR
Estado de Variación de la Hacienda Pública
Del 1° de enero al 30 de septiembre de 2021 y 2020
(Pesos)

Gobierno del Estado

Concepto	Hacienda Pública/ Patrimonio			Ajustes por Cambios de Valor	Total
	Contribuido	Generado			
		Ejerc. Ant.	Del Ejercicio		
Rectificaciones de Resultados de Ejercicios Anteriores	**0**	**54,509,037**	**0**	**0**	**54,509,037**
CAMBIOS EN POLÍTICAS CONTABLES	0	54,509,037	0	0	54,509,037
CAMBIOS POR ERRORES CONTABLES	0	0	0	0	0
Patrimonio Neto Inicial Ajustado del Ejercicio	**22,163,626**	**0**	**0**	**0**	**22,163,626**
APORTACIONES	0	0	0	0	0
DONACIONES DE CAPITAL	0	0	0	0	0
ACTUALIZACIONES DEL PATRIMONIO	22,163,626	0	0	0	22,163,626
Variaciones de la Hacienda Pública / Patrimonio Neto del Ejercicio	**0**	**0**	**415,275,640**	**0**	**415,275,640**
RESULTADOS DEL EJERCICIO (AHORRO/ DESAHORRO)	0	0	0	0	0
RESULTADOS DE EJERCICIOS ANTERIORES	0	0	415,275,640	0	415,275,640
REVALÚOS	0	0	0	54,509,037	0
RESERVAS	0	0	0	0	0
Hacienda Pública / Patrimonio Neto Final del Ejercicio 2020	**22,163,626**	**54,509,037**	**415,275,640**	**0**	**491,948,303**
Cambios en la Hacienda Pública / Patrimonio Neto del Ejercicio 2021	**23,317,111**	**0**	**0**	**0**	**23,317,111**
APORTACIONES	0	0	0	0	0
DONACIONES DE CAPITAL	0	0	0	0	0
ACTUALIZACIONES DEL PATRIMONIO	23,317,111	0	0	0	23,317,111
Variaciones de la Hacienda Pública / Patrimonio Neto del Ejercicio	**0**	**0**	**411,572,490**	**54,509,037**	**466,081,528**
REVALÚOS	0	0	0	54,509,037	54,509,037
RESULTADOS DEL EJERCICIO (AHORRO/ DESAHORRO)	0	0	0	0	0
RESULTADOS DE EJERCICIOS ANTERIORES	0	0	411,572,490	0	411,572,490
RESERVAS	0	0	0	0	0
Saldo Neto en la Hacienda Pública / Patrimonio 2021	**23,317,111**	**0**	**411,572,490**	**54,509,037**	**489,398,639**

Lugar y fecha de generación: Reyes Mantecón, Oaxaca; a 11 de OCTUBRE de 2021
Bajo protesto de decir verdad declaramos que los estados financieros y sus Notas son razonablemente correctos y responsabilidad del emisor.

JEFA DEL DEPTO. DE RECURSOS FINANCIEROS
L.C.P. SOLEDAD ÁVILA GONZÁLEZ

VICE-RECTOR DE ADMINISTRACIÓN
L.C.E. JOSÉ LUIS RAMOS ESPINOZA

RECTOR
DR. MODESTO SEARA VAZQUEZ

Cuenta de la Hacienda Pública Estatal 2021
Gobierno del Estado de Oaxaca
UR: 548 - UNIVERSIDAD DEL MAR
Estado de Cambios en la Situación Financiera
Del 1° de enero al 30 de septiembre de 2021 y 2020
(Pesos)

Gobierno del Estado

CONCEPTO	ORIGEN	APLICACIÓN	CONCEPTO	ORIGEN	APLICACIÓN
ACTIVO	**19,514,408**	**21,344,682**	**PASIVO**	**298,987**	**10,635,996**
ACTIVO CIRCULANTE	**1,764,054**	**1,376,656**	**PASIVO CIRCULANTE**	**0**	**9,627,754**
EFECTIVO Y EQUIVALENTES	0	1,376,656	CUENTAS POR PAGAR A CORTO PLAZO	0	9,627,754
DERECHOS A RECIBIR EFECTIVO O EQUIVALENTES	368,077	0	**PASIVO NO CIRCULANTE**	**298,987**	**1,008,241**
DERECHOS A RECIBIR BIENES O SERVICIOS	1,329,553	0	CUENTAS POR PAGAR A LARGO PLAZO	0	1,008,241
ALMACENES	66,424	0	PASIVOS DIFERIDOS A LARGO PLAZO	298,987	0
ACTIVO NO CIRCULANTE	**17,750,354**	**19,968,026**	**HACIENDA PÚBLICA/PATRIMONIO**	**1,153,484**	**3,703,149**
BIENES INMUEBLES, INFRAESTRUCTURA Y CONSTRUCCIONES EN PROCESO	0	19,140,822	**HACIENDA PÚBLICA/PATRIMONIO CONTRIBUIDO**	**1,153,484**	**0**
BIENES MUEBLES	0	827,204	ACTUALIZACIÓN DE LA HACIENDA PÚBLICA/ PATRIMONIO	1,153,484	0
ACTIVOS INTANGIBLES	20,555	0	**HACIENDA PÚBLICA/PATRIMONIO GENERADO**	**0**	**3,703,149**
DEPRECIACIÓN, DETERIORO Y ARMORTIZACIÓN ACUMULADA DE BIENES	17,729,798	0	RESULTADOS DE EJERCICIO (AHORRO/ DESAHORRO)	0	0
			RESULTADOS DE EJERCICIOS ANTERIORES	0	3,703,149
			RECTIFICACIONES DE RESULTADOS DE EJERCICIOS ANTERIORES	0	0
			RESULTADOS DEL EJERCICIO (AHORRO/DESAHORRO)	**8,554,957**	**0**
			TOTALES	**10,007,428**	**14,339,145**

UNIVERSIDAD DEL MAR
UMAR
mare nostrum vertebile faciendum
Puerto Escondido – Puerto Ángel – Huatulco
OAXACA

Lugar y fecha de generación: Reyes Mantecón, Oaxaca; a 11 de OCTUBRE de 2021
Bajo protesta de decir verdad declaramos que los estados financieros y sus Notas son razonablemente correctos y responsabilidad del emisor.

JEFA DEL DEPTO. DE RECURSOS FINANCIEROS
L.C.P. SOLEDAD ÁVILA GONZÁLEZ

VICE-RECTOR DE ADMINISTRACIÓN
L.C.E. JOSÉ LUIS RAMOS ESPINOZA

RECTOR
DR. MODESTO SEARA VAZQUEZ

GOBIERNO DEL ESTADO DE OAXACA

Estado de Flujos de Efectivo

UNIVERSIDAD DEL MAR DEL 1 de Enero al 30 de Septiembre 2020 y 2021		
Concepto	2021	2020
Flujos de Efectivo de las Actividades de Operacion		
Origen	**163,665,564**	**232,107,137**
Impuestos	0	0
Cuotas y Aportaciones de Seguridad Social	0	0
Contribuciones de Mejoras	0	0
Derechos	0	0
Productos	0	0
Aprovechamientos	0	0
Ingresos por Venta de Bienes y Prestación de Servicios	0	0
Participaciones, Aportaciones, Convenios, Incentivos Derivados de la Colaboración Fiscal y Fondos Distintos de Aportaciones	0	0
Transferencias, Asignaciones, Subsidios y Subvenciones, y Pensiones y Jubilaciones	168,518,014	229,245,890
Otros Orígenes de Operación	-4,852,450	2,861,247
Aplicacion	**154,028,263**	**216,466,419**
Servicios Personales	0	0
Materiales y Suministros	0	0
Servicios Generales	0	0
Transferencias Internas y Asignaciones al Sector Público	151,804,266	186,562,955
Transferencias al resto del Sector Publico	0	0
Subsidios y Subvenciones	0	0
Ayudas Sociales	282,512	102,513
Pensiones y Jubilaciones	0	0
Transferencias a Fideicomisos, Mandatos y Contratos Análogos	0	0
Transferencias a la Seguridad Social	0	0
Donativos	0	0
Transferencias al Exterior	0	0
Participaciones	0	0
Aportaciones	0	0
Convenios	0	0
Otras Aplicaciones de Operacion	1,941,484	29,800,951
Flujos Netos de Efectivo por Actividades de Operacion	***9,637,301***	***15,640,717***
Flujos de Efectivo de las Actividades de Inversión		
Origen	**0**	**0**
Bienes Inmuebles, Infraestructura y Construcciones en Proceso		0
Bienes Muebles		0
Otros Origenes de Inversion	0	0
Aplicación	**7,136,276**	**17,996,103**
Bienes Inmuebles, Infraestructura y Construcciones en Proceso	6,259,778	16,082,714
Bienes Muebles	876,498	1,913,389
Otras Aplicaciones de Inversion	0	0
Flujos Netos de Efectivo por Actividades de Inversion	***-7,136,276***	***-17,996,103***
Flujo de Efectivo de las Actividades de Financiamiento		
Origen	**0**	**0**
Endeudamiento Neto	0	0
Interno	0	0
Externo	0	0
Otros Origenes de Financiamiento	0	0
Aplicacion	**0**	**0**
Servicios de la Deuda	0	0
Interno	0	0
Externo	0	0
Otras Aplicaciones de Financiamiento	0	0
Flujos Netos de Efectivo por Actividades de Financiamiento	***0***	***0***
Incremento/Disminucion Neta en el Efectivo y Equivalentes al Efectivo	***2,501,025***	***-2,355,386***
Efectivo y Equivalentes al Efectivo al Inicio del Ejercicio	27,429,932	29,785,318
Efectivo y Equivalentes al Efectivo al Final del Ejercicio	***29,930,957***	***27,429,932***

UNIVERSIDAD DEL MAR
UMAR
mare nostrum veritabile facundum
Puerto Escondido – Puerto Angel – Huatulco
O A X A C A

Lugar y fecha de elaboracion: Reyes Mantecon, Oaxaca; a 11 de OCTUBRE de 2021

Bajo protesta de decir verdad declaramos que los Estados Financieros y sus Notas son razonablemente correctos y responsabilidad del emisor.

L.C.P. SOLEDAD AVILA GONZALEZ
JEFA DEL DEPTO. DE RECURSOS FINANCIEROS

L.C.E. JOSÉ LUIS RAMOS ESPINOZA
VICE-RECTOR DE ADMINISTRACIÓN

DR. MODESTO SEARA VAZQUEZ
RECTOR

Cuenta de la Hacienda Pública Estatal 2021
Gobierno del Estado de Oaxaca
UR: 548 - UNIVERSIDAD DEL MAR
Estado Analítico del Activo
Del 1° de enero al 30 de septiembre de 2021
(Pesos)

Gobierno del Estado

DESCRIPCION	SALDO INICIAL	PERIODO		SALDO FINAL	FLUJO
		CARGOS	ABONOS		
ACTIVO					
ACTIVO CIRCULANTE	**45,913,705**	**728,151,737**	**724,989,583**	**49,075,859**	**3,162,154**
EFECTIVO Y EQUIVALENTES	27,429,932	383,151,559	380,650,534	29,930,957	2,501,025
DERECHOS A RECIBIR EFECTIVO O EQUIVALENTES	12,941,621	315,580,481	318,349,710	10,172,392	-2,769,229
DERECHOS A RECIBIR BIENES O SERVICIOS	8,700	28,313,446	24,728,637	3,593,509	3,584,809
ALMACENES	5,533,452	1,106,251	1,260,702	5,379,001	-154,451
ACTIVO NO CIRCULANTE	**472,729,775**	**9,214,985**	**11,430,624**	**470,514,136**	**-2,215,639**
BIENES INMUEBLES, INFRAESTRUCTURA Y CONSTRUCCIONES EN PROCESO	414,766,307	6,259,778	---	421,026,085	6,259,778
BIENES MUEBLES	112,074,052	1,851,501	1,857,398	112,068,155	-5,897
ACTIVOS INTANGIBLES	284,728	27,061	47,616	264,172	-20,555
DEPRECIACIÓN, DETERIORO Y ARMORTIZACIÓN ACUMULADA DE BIENES	-54,395,312	1,076,646	9,525,610	-62,844,276	8,448,964
TOTAL ACTIVO	**518,643,479**	**737,366,722**	**736,420,207**	**519,589,995**	**946,515**

Lugar y fecha de generación: Reyes Mantecón, Oaxaca; a 11 de OCTUBRE de 2021
Bajo protesta de decir verdad declaramos que los estados financieros y sus Notas son razonablemente correctos y responsabilidad del emisor.

JEFA DEL DEPTO. DE RECURSOS FINANCIEROS
L.C.P. SOLEDAD ÁVILA GONZÁLEZ

VICE-RECTOR DE ADMINISTRACIÓN
L.C.E. JOSE LUIS RAMOS ESPINOZA

RECTOR
DR. MODESTO SEARA VAZQUEZ

Cuenta de la Hacienda Pública Estatal 2020
Gobierno del Estado de Oaxaca
UR: 548 UNIVERSIDAD DEL MAR
UE: 548 UNIVERSIDAD DEL MAR
Estado Analítico de la Deuda y Otros Pasivos
Del 1 de enero al 30 de septiembre de 2021
(Pesos)

Denominación de las Deudas	Moneda de Contratación	Institución o País Acreedor	Saldo Inicial del Periodo	Saldo Final del Periodo
DEUDA PÚBLICA				
Corto Plazo				
Deuda Interna			**0**	**0**
Instituciones de Crédito			0	0
Títulos y Valores			0	0
Arrendamientos Financieros			0	0
Deuda Externa			**0**	**0**
Organismos Financieros Internacionales			0	0
Deuda Bilateral			0	0
Títulos y Valores			0	0
Arrendamientos Financieros			0	0
Subtotal a Corto Plazo			***0***	***0***
Largo Plazo				
Deuda Interna			**0**	**0**
Instituciones de Crédito			0	0
Títulos y Valores			0	0
Arrendamientos Financieros			0	0
Deuda Externa			**0**	**0**
Organismos Financieros Internacionales			0	0
Deuda Bilateral			0	0
Títulos y Valores			0	0
Arrendamientos Financieros			0	0
Subtotal a Largo Plazo			***0***	***0***
Otros Pasivos			**29,249,334**	**21,553,433**
Total de Deuda y Otros Pasivos			***29,249,334***	***21,553,433***

Lugar y fecha de generación: *Reyes Mantecón, Oaxaca; a 11 de OCTUBRE de 2021*

Bajo protesta de decir verdad declaramos que los Estados Financieros y sus Notas son razonablemente correctos y responsabilidad del emisor

JEFA DEL DEPTO. DE RECURSOS FINANCIEROS
L.C.P. SOLEDAD ÁVILA GONZÁLEZ

VICE-RECTOR DE ADMINISTRACIÓN
L.C.E JOSÉ LUIS RAMOS ESPINOZA

RECTOR
DR. MODESTO SEARA VAZQUEZ

GOBIERNO DEL ESTADO
DE OAXACA

UR: 548 UNIVERSIDAD DEL MAR

INFORMES SOBRE PASIVOS CONTINGENTES

No aplica

GOBIERNO DEL ESTADO
DE OAXACA

UNIVERSIDAD DEL MAR
OAXACA

UR: 548 UNIVERSIDAD DEL MAR

NOTAS A LOS ESTADOS FINANCIEROS
DEL 01 DE ENERO AL 30 SEPTIEMBRE 2021
(PESOS)

Remito informe relacionado con la Información Financiera del Tercer Trimestre del periodo de 1 ° de Enero al 30 de Septiembre 2021.

NOTAS A DESGLOSE

I) NOTAS AL ESTADO DE SITUACION FINANCIERA

El Estado de Situación Financiera tiene como propósito mostrar información relativa a los recursos y obligaciones de la entidad.

ACTIVO

CUENTAS	SEPTIEMBRE 2021	SEPTIEMBRE 2020
ACTIVO CIRCULANTE		
Efectivo Equivalentes	*29,930,957*	*28,554,301*
Bancos Moneda Nacional	16,820,115	14,801,148
Inversiones en Moneda Nacional	13,110,842	13,753,153
Derechos a recibir efectivo y Esquemas	*13,765,901*	*15,463,532*
Cuentas por cobrar/Deudores diversos	10,172,392	10,540,470
Anticipo a proveedores	1,487,058	1,305,498
Anticipo a contratista obra pública	2,106,451	3,617,564
Almacenes	*5,379,001*	*5,445,425*
Total de Activo Circulante	**49,075,859**	**49,463,257**
Bienes Inmuebles, Infraestructura y Construcciones en Proceso	421,026,085	401,885,263
Bienes Muebles	112,068,155	111,240,950
Activos Intangibles	264,172	284,728
Depreciación, Deterioro y amortización acumulada de Bienes e Intangibles	-62,844,276	-45,114,478
Total de Activo no Circulante	*470,514,136*	*468,296,463*
TOTAL DE ACTIVOS	*519,589,995*	*517,759,721*

ACTIVO CIRCULANTE
Efectivo y Equivalentes

El rubro de efectivo y equivalentes al 30 de Septiembre del ejercicio 2021, representa los recursos disponibles de la Entidad, saldo que se refleja en las siguientes cuentas bancarias Ingresos Propios, Servicios Personales, Gastos de Operación y Proyectos Federales Extraordinarios, con saldos disponibles para solventar los gastos durante el ejercicio, para el buen funcionamiento de las actividades de la Universidad.

En relación a las cuentas 0196861679 Universidad del Mar/Tortugas Marinas, 0103804739 Desarrollo de la maricultura, no se han cancelado ya que se encuentra en proceso la recuperación de Cuentas por Liquidar Certificadas (CLC´S) de gastos de operación correspondiente al ejercicio 2016 y se le ha dado seguimiento en los siguientes oficios 386.E.-VRAD/2016, 410.E.VRAD/2016 de 07 y 28 de Septiembre 2016; OF/VRAD-E-450/16, OF/VRAD-E-454/2016 de fecha 12 y 17 de Octubre 2016; OF/VRAD-E-553/16 DE Diciembre 2016; OF/VRAD.E-386/2017 de 14 de Diciembre 2017; OF/VRAD.E.081/2018, OF/VRAD.E.082/2018 de fecha 23 de Febrero 2018, recibiendo contestación en el oficio SF/SECYT/TES/665/2018 donde se comunica que se encuentra pendiente la ministración de los recursos en razón a que la Secretaria de Finanzas del Gobierno del Estado de Oaxaca no cuenta con la disponibilidad financiera requerida; OF/VRAD.E.337/2020 de fecha 03 de Septiembre 2020 y OF/VRAD-E-370/2021 de fecha 11 de agosto 2021, recibiendo contestación en el oficio SF/SECyT/TES/CCF/PMP/421/2020 y SF/SECyT/TES/CCF/PMP/0602/2021 donde se comunica que la ministración de la Cuentas por Liquidar Certificadas (CLC´S) se encuentran supeditadas a la disponibilidad financiera del Estado de acuerdo al Artículo 18 del Decreto de Presupuesto de Egresos del Estado de Oaxaca para el Ejercicio Fiscal 2021. Por lo que respecta a las cuentas 0110407860 Evaluación del Potencial de la Técnicas de Secuenciación y 09400539694 PROMEP los proyectos se siguen ejecutando debido a que los convenios se encuentran vigentes.

Derechos a recibir Efectivo o Equivalentes

En el rubro de Derechos a recibir Efectivo y Equivalentes (Otros deudores diversos por cobrar a C.P) el saldo que se expresa en el Estado de Situación Financiera al 30 de Septiembre del 2021, corresponden a las provisiones realizadas en el presente ejercicio, integrándose de la siguiente forma: Impuestos Sobre Sueldos y Salarios, IMSS, Cesantía y vejez, crédito INFONAVIT, Finiquitos realizados en el presente trimestre y gastos por regularizar de proyectos federales, cabe señalar que en este rubro se contempla el saldo por $3,843,283 (TRES MILLONES OCHOCIENTOS CUARENTA Y TRES MIL DOSCIENTOS OCHENTA Y TRES PESOS 00/100 M.N.), correspondiente a CLC´S del ejercicio 2016.

ACTIVO NO CIRCULANTE

Está constituido por el conjunto de valores y derechos de realización o disponibilidad con un periodo de tiempo superior a un año.

Bienes Inmuebles

El valor de los bienes inmuebles e infraestructura asciende a $421,026,085 (CUATROCIENTOS VEINTIUN MILLONES VEINTISEIS MIL OCHENTA Y CINCO PESOS 00/100 M.N.), y está integrado por los Terrenos y Edificios no habitacionales, los cuales forman parte del patrimonio de la Universidad.

Bienes muebles

El rubro de Bienes Muebles del 1º Enero al 30 de Septiembre del 2021 y 2020, está integrado de la siguiente forma:

CUENTAS	SEPTIEMBRE 2021	SEPTIEMBRE 2020
Muebles de Oficina y Estantería	5,258,767	5,059,950
Equipo de Cómputo y Tecnologías de la Información	24,888,582	24,871,408
Otros Mobiliarios y Equipos de Administración	56,073	56,073
Equipos y Aparatos Audiovisuales	5,757,100	5,897,174
Aparatos Deportivos	210,672	263,151
Cámaras Fotográficas y de Video	647,219	521,282
Otros Mobiliario y Equipo Educacional y Recreativo	280,328	214,151
Equipo Médico y de Laboratorio	2,051,117	1,952,767
Instrumental Médico y de Laboratorio	58,933,128	58,527,469
Automóviles y Camiones	5,684,218	5,684,218

CUENTAS	SEPTIEMBRE 2021	SEPTIEMBRE 2020
Carrocerías Y Remolques	157,628	157,628
Embarcaciones	239,129	239,129
Maquinaria y Equipo Agropecuario	0	0
Sistemas de Aire Acondicionado, Calefacción y de Refrigeración Industrial y Comercial	2,831,297	2,719,850
Equipo de Comunicación y de Telecomunicación	620,317	614,824
Equipos de Generación Eléctrica, aparatos y accesorios eléctricos	1,997,377	2,002,851
Herramientas y Maquinas-Herramientas	1,592,294	1,602,008
Otros equipos	862,907	857,015
TOTAL	**112,068,155**	**111,240,950**

Al 30 de Septiembre del 2021, el saldo del rubro de Activo no Circulante es de $470,514,136 (CUATROCIENTOS SETENTA MILLONES QUINIENTOS CATORCE MIL CIENTO TREINTA Y SEIS PESOS 00/100 M.N.), haciendo referencia que la entidad adquirió bienes muebles por lo que en el periodo del 01 Julio al 30 de Septiembre del 2021 hubo movimientos al Activo no Circulante, mencionados bienes muebles se les ha depreciado desde el mes de Enero del 2018 hasta Junio del 2021 habiendo aplicado la tabla de parámetros de estimación de vida útil emitido por el Consejo Nacional de Armonización Contable (CONAC) y registradas en la contabilidad por un monto de $ 62,844,276 (SESENTA Y DOS MILLONES OCHOCIENTOS CUARENTA Y CUATRO MIL DOSCIENTOS SETENTA Y SEIS PESOS 00/100 M.N.)

PASIVO

El saldo de este rubro al 30 de Septiembre del 2021, asciende a la cantidad de $ 21,553,433 (VEINTIUN MILLONES QUINIENTOS CINCUENTA Y TRES MIL CUATROCIENTOS TREINTA Y TRES PESOS 00/100 M.N.), que corresponden a los compromisos adquiridos durante el presente trimestre, también en este rubro se contemplan los montos de las provisiones de (retenciones de los trabajadores) correspondiente al mes de Septiembre del 2021, detallándose de la siguiente forma:

PASIVO CIRCULANTE

CUENTAS	SEPTIEMBRE 2021	SEPTIEMBRE 2020
Cuentas por Pagar a corto plazo		
Deudas por Adquisición de Bienes y Contratación de Servicios por Pagar a CP	2,193,347	2,193,347
Transferencias Internas y Asignaciones al Sector Público	1,663,906	1,649,441
Retenciones de Impuestos por Pagar a CP	1,587,194	1,798,890
Retenciones del Sistema de seguridad social por Pagar a CP	310,620	293,455
Otras retenciones y Contribuciones por Pagar a CP	662,873	962,414
Fondos Rotatorios por Pagar a CP	0	0
Otras Cuentas por Pagar a corto plazo	14,836,506	23,984,654
TOTAL	*21,254,446*	*30,882,200*

El rubro deudas por adquisición de bienes y contratación de servicios (cta. 21121) por pagar a corto plazo refleja un saldo de $2,193,347 (DOS MILLONES CIENTO NOVENTA Y TRES MIL TRESCIENTOS CUARENTA Y SIETE PESOS 00/100 M.N.) Representa el devengo contable de bienes muebles que ha adquirido la Universidad y solicitados en CLC´s en el ejercicio 2016 que a la fecha no han sido depositadas a las cuentas de la Universidad, por lo cual el sistema (SEFIP) no detonó el momento contable del pagado para cancelar este saldo.

Transferencias internas y asignaciones al sector público (cta. 21151) refleja un saldo por $1,663,906 (UN MILLON SEISCIENTOS SESENTA Y TRES MIL NOVECIENTOS SEIS PESOS 00/100 M.N.), se integra principalmente por la cantidad de $1,635,165 (UN MILLON SEISCIENTOS TREINTA Y CINCO MIL CIENTO SESENTA Y CINCO PESOS 00/100 M.N.) del ejercicio 2016, mismas que se reflejan como cuentas alfanuméricas que representa el devengo contable de las CLC´s que a la fecha no han sido depositadas a las cuenta de la Universidad por parte de la Secretaria de Finanzas, por lo cual el sistema (SEFIP) no detonó el momento contable del pagado para que se cancelen los saldos.

Retenciones de Impuestos por pagar a Corto Plazo (cta. 21171) presenta un saldo de $1,587,194 (UN MILLON QUINIENTOS OCHENTA Y SIETE MIL CIENTO NOVENTA Y CUATRO PESOS 00/100 M.N.) y se deriva de las retenciones del mes, siendo el más significativo la cantidad de $1,532,344 (UN MILLON QUINIENTOS TREINTA Y DOS MIL TRESCIENTOS CUARENTA Y CUATRO PESOS 00/100 M.N.) que corresponde al concepto de Impuestos Sobre Sueldos y Salarios; la cantidad de $6,023 (SEIS MIL VEINTITRES PESOS 00/100 M.N.) del Impuesto al Valor agregado las cuales se pagaran a más tardar el día 18 de O c t u b r e del 2021; La cantidad de $5,860 (CINCO MIL OCHOCIENTOS SESENTA PESOS 00/100 M.N.), por concepto de 5 al Millar; El importe por $4,694 (CUATRO MIL SEISCIENTOS NOVENTA Y CUATRO PESOS 00/100 M.N.) que corresponde al Impuesto sobre Erogaciones por Remuneraciones al Trabajo Personal 3% obras; Cabe mencionar un importe del ejercicio 2016 por la cantidad de $38,273 (TREINTA Y OCHO MIL DOSCIENTOS SETENTA Y TRES PESOS 00/100 M.N.), por concepto del 2.5% de los servicios de Inspección y vigilancia que representa el Devengo contable el cual se rige por los lineamientos de auto-pago y se cancelará al momento que la Tesorería deposite el recurso de las CLC´s y se genere el momento contable del pago.

Retenciones del Sistema de Seguridad Social por pagar a corto plazo (cta. 21172): refleja un saldo de $310,620 (TRESCIENTOS DIEZ MIL SEISCIENTOS VEINTE PESOS 00/100 M.N.), y se deriva de las retenciones por concepto de IMSS y RCV obrera, mismas que se enteran de manera mensual y bimestral.

Otras Retenciones y Contribuciones por Pagar (21179): presenta un saldo de $662,873 (SEISCIENTOS SESENTA Y DOS MIL OCHOCIENTOS SETENTA Y TRES PESOS 00/100 M.N.), siendo los más representativos: Crédito INFONAVIT obrera por $402,582 (CUATROCIENTOS DOS MIL QUINIENTOS OCHENTA Y DOS PESOS 00/100 M.N.), FONACOT por $166,200 (CIENTO SESENTA Y SEIS MIL DOSCIENTOS PESOS 00/100 M.N.), así como adeudos a terceros por la cantidad de $74,059 (SETENTA Y CUATRO MIL CINCUENTA Y NUEVE PESOS 00/100 M.N.).

Otras Cuentas por Pagar a Corto Plazo (cta.21199): refleja un saldo de $14,836,506 (CATORCE MILLONES OCHOCIENTOS TREINTA Y SEIS MIL QUINIENTOS SEIS PESOS 00/100 M.N.), que comprende principalmente por los siguientes conceptos: $1,302,880 (UN MILLON TRESCIENTOS DOS MIL OCHOCIENTOS OCHENTA PESOS 00/100 M.N.) que corresponde a material bibliográfico en consignación en las librerías de esta institución; Rendimientos de cuenta de

Inversión por $708,489 (SETECIENTOS OCHO MIL CUATROCIENTOS OCHENTA Y NUEVE PESOS 00/100 M.N.); Recurso del Barco Umar por $4,285,161 (CUATRO MILLONES DOSCIENTOS OCHENTA Y CINCO MIL CIENTO SESENTA Y UNO PESOS 00/100 M.N.) como pago del seguro por siniestro del mismo y rendimientos generados; Proyecto de caracterización para el desarrollo de la maricultura sustentable en la región costa de Oaxaca por $789,671 (SETECIENTOS OCHENTA Y NUEVE MIL SEISCIENTOS SETENTA Y UNO PESOS 00/100 M.N.); Otros servicios otorgados por la UMAR de ejercicios anteriores $6,689,798 (SEIS MILLONES SEIS CIENTOS OCHENTA Y NUEVE MIL SETECIENTOS NOVENTA Y OCHO PESOS 00/100 MN).

Otros Pasivos Diferidos a Largo Plazo (cta.22491): presenta un saldo de $298,987 (DOSCIENTOS NOVENTA Y OCHO MIL NOVECIENTOS OCHENTA Y SIETE PESOS 00/100 M.N.) que corresponden a recursos de ejercicios anteriores que tiene la entidad.

HACIENDA PÚBLICA/PATRIMONIO

La cuenta de Hacienda Pública/Patrimonio, refleja un saldo al 30 de Septiembre del 2021, por la cantidad de $466,081,528 (CUATROCIENTOS SESENTA Y SEIS MILLONES OCHENTA Y UN MIL QUINIENTOS VEINTIOCHO PESOS 00/100 M.N.), que representa la acumulación de resultados de ejercicios anteriores.

CUENTAS	SEPTIEMBRE 2021	SEPTIEMBRE 2020
HACIENDA PÚBLICA/PATRIMONIO GENERADO		
Resultados de Ejercicio (ahorro/Desahorro)	0	0
Resultado de ejercicios Anteriores	411,572,490	415,275,640
Rectificaciones de Resultados de Ejercicios Anteriores	54,509,037	54,509,037
Total de Hacienda Pública/Patrimonio Generado	**466,081,528**	**469,784,677**
Resultados de Ejercicio (ahorro/Desahorro)	**8,600,281**	**-6,079,024**

NOTAS AL ESTADO DE ACTIVIDADES

Muestra el resultado de las operaciones de la entidad correspondiente al periodo del 01 de Enero al 30 de Septiembre del 2021, integrado de la siguiente forma:

CUENTAS	SEPTIEMBRE 2021	SEPTIEMBRE 2020
INGRESOS Y OTROS BENEFICIOS		
PARTICIPACIONES, APORTACIONES, TRANSFERENCIAS, ASIGNACIONES, SUBSIDIOS Y OTRAS AYUDAS	168,518,014	161,847,556
OTROS INGRESOS Y BENEFICIOS	1,884,499	0
TOTAL DE INGRESOS Y OTROS BENEFICIOS	*170,402,513*	*161,847,556*
GASTOS Y OTRAS PERDIDAS		
TRANSFERENCIAS INTERNAS Y ASIGNACIONES AL SECTOR PUBLICO	151,804,266	149,267,618
AYUDAS SOCIALES	282,512	102,513
OTROS GASTOS Y PERDIDAS EXTRAORDINARIAS (DEPRECIACION BIENES MUEBLES)	8,901,160	18,556,449
OTROS GASTOS	776,651	0
TOTAL DE GASTOS Y OTRAS PERDIDAS	161,764,590	167,926,581
AHORRO / DESAHORRO NETO DEL EJERCICIO	8,637,923	-6,079,024

Ingresos y Otros Beneficios

Los ingresos corresponden a los recursos recaudados correspondiente al periodo del 01 de Enero al 30 de Septiembre del 2021, el cual asciende a un importe de $170,042,513 (CIENTO SETENTA MILLONES CUARENTA Y DOS MIL QUINIENTOS TRECE PESOS 00/100 M.N.) recursos que fueron comprometidos y devengados al presente trimestre y $1,884,499 (UN MILLON OCHOCIENTOS OCHENTA Y CUATRO MIL CUATROCIENTOS NOVENTA Y NUEVE PESOS 00/100) como otros ingresos por servicios otorgados por esta entidad.

Gastos y Otras Pérdidas

El rubro de Gastos y Otras Pérdidas, corresponden al devengado por la Entidad durante el periodo del 01 de Enero al 30 de Septiembre del 2021, por la cantidad de $161,764,590 (CIENTO SESENTA Y UN MILLONES SETECIENTOS SESENTA Y CUATRO MIL QUINIENTOS NOVENTA PESOS 00/100 M.N.) integrado de la siguiente manera:

Transferencias, Asignaciones, Subsidios y Otras Ayudas.

a) Transferencias Internas y Asignaciones al Sector Público, refleja un saldo de
$151,804,266 (CIENTO CINCUENTA Y UN MILLONES OCHOCIENTOS CUATRO MIL DOSCIENTOS SESENTA Y SEIS PESOS 00/100 M.N.) corresponde a recursos que fueron comprometidos y devengados en los rubros de: Servicios personales, Materiales y Suministros, Servicios Generales e Inversión Pública durante el periodo: 01 de Enero al 30 de Septiembre del 2021.

b) Ayudas Sociales, refleja un saldo por la cantidad de $282,512 (DOSCIENTOS OCHENTA Y DOS MIL QUINIENTOS DOCE PESOS 00/100 M.N.), recursos que fueron comprometidos y devengados durante el periodo del 01 de Enero al 30 de Septiembre del 2021. En beneficio a los usuarios de bajos recursos económicos, con la finalidad de que continúen sus estudios a nivel superior.

c) Otros Gastos, muestra un saldo por $403,531 (CUATROCIENTOS TRES MIL QUINIENTOS TREINTA Y UNO PESOS 00/100 M.N), que corresponde a otros gastos no presupuestales correspondiente al mes de Enero a Junio del 2021.

d) Otros gastos y Pérdidas Extraordinarias, refleja un importe por $8,901,160 (OCHO MILLONES NOVECIENTOS UN MIL CIENTO SESENTA PESOS 00/100 M.N.), que corresponde a las depreciaciones de los bienes muebles en el periodo de Enero a Junio 2021 habiendo aplicado la tabla de parámetros de estimación de vida útil emitido por el Consejo Nacional de Armonización Contable (CONAC).

e) Desahorro Neto del Ejercicio: En el Estado de Actividades en el período comprendido del 01 de Enero al 30 de Septiembre del 2021, refleja un Ahorro Neto del Ejercicio por la cantidad de $8,637,923 (OCHO MILLONES SEISCIENTO TREINTA Y SIETE MIL NOVENCIENTOS VEINTITRES PESOS 00/100 M.N.). Este saldo se refleja debido a que en el trimestre la Secretaria de Educación Pública ministró el recurso federal autorizado a esta Universidad el día 10 de Septiembre así como los anticipos de obras del recurso FAM 2021 por lo que en meses posteriores se realizara el ejercicio del gasto.

II) NOTAS AL ESTADO DE VARIACION EN LA HACIENDA PÚBLICA

Variaciones de la hacienda Pública/Patrimonio Neto del ejercicio Hacienda Pública/ Patrimonio generado, Resultados de Ejercicios Anteriores

El apartado de Hacienda Pública/Patrimonio Generado, en el periodo del 01 de Enero al 30 de Septiembre de 2021, asciende a la cantidad de $489,398,639 (CUATROCIENTOS OCHENTA Y NUEVE MILLONES TRESCIENTOS NOVENTA Y OCHO MIL SEISCIENTOS TREINTA Y NUEVE PESOS 00/100 M.N.), integrándose de la siguiente manera:

RUBRO	VARIACIONES
Hacienda Pública/Patrimonio Neto Ejercicio 2020	491,948,303
Resultados de Ejercicios Anteriores	411,572,490
Saldo Neto en la Hacienda Pública/Patrimonio 2021	489,398,639

III) NOTAS AL ESTADO DE FLUJOS DE EFECTIVO

Efectivo y equivalentes

1. Análisis de saldo en la cuenta de Efectivo y Equivalentes:

CONCEPTO	EJERCICIO SEPTIEMBRE 2021	EJERCICIO SEPTIEMBRE 2020
Efectivos en Bancos – Tesorería		
Efectivos en Bancos - Dependencias	16,820,115	14,801,148
Inversiones temporales (hasta 3 meses)	13,110,842	13,753,153
Fondos con afectación especifica		
Depósitos de fondos de terceros y otros		
Total de Efectivos y Equivalentes	**29,930,957**	**28,554,301**

2. Conciliación de los Flujos de Efectivo Netos de las Actividades de Operación y la cuenta de Ahorro/Desahorro antes de Rubros Extraordinarios.

CONCEPTO	EJERCICIO FISCAL 2021	EJERCICIO FISCAL 2020
Ahorro/Desahorro antes de rubros Extraordinarios	0	0
Movimientos de partida (o rubros) que no afectan al efectivo	0	0
Depreciación	0	0
Amortización	0	0
Incrementos en las provisiones	0	0
Incremento en inversiones producido por revaluación	0	0
Incremento en cuentas por cobrar	0	0

NOTAS DE MEMORIA (CUENTAS DE ORDEN)

En atención a las disposiciones establecidas en la Ley General de Contabilidad Gubernamental y al Marco Normativo establecido por el Consejo Nacional de Armonización Contable, el Estado de Situación Financiera de la Universidad del Mar presenta saldos al cierre del tercer trimestre del ejercicio 2021 en las cuentas Presupuestales del egreso, las cuales se enlistan en el siguiente cuadro.

CUENTAS PRESUPUESTARIAS DE EGRESOS	SALDOS
Presupuesto de Egresos Aprobado	184,060,042
Presupuesto de Egresos por Ejercer	36,947,153
Modificaciones al Presupuesto de Egresos Aprobado	20,487,940
Presupuesto de Egresos Comprometido	8,377,774
Presupuesto de Egresos Devengado	0
Presupuesto de Egresos Ejercido	685,765
Presupuesto de Egresos Pagado	158,537,290

NOTAS DE GESTIÓN ADMINISTRATIVA

1. Introducción

Los Estados Financieros de la Universidad del Mar, proveen de información financiera a los principales usuarios de la misma, al Congreso y a los ciudadanos.

El objetivo del presente documento es la revelación del contexto y de los aspectos económicos-financieros más relevantes que influyeron en las decisiones del período: 1º de Enero al 30 de Septiembre de 2021 y deberán ser considerados en la elaboración de los estados financieros para la mayor comprensión de los mismos y sus particulares.

2. Panorama Económico y Financiero:

El presupuesto de egresos aprobado para el ejercicio 2021 a la Universidad del Mar es por la cantidad de $184,060,042 (CIENTO OCHENTA Y CUATRO MILLONES SESENTA MIL CUARENTA Y DOS PESOS 00/100 M.N.), publicado en el periódico oficial del estado el 26 de Diciembre de 2020, con fundamento en la Ley Orgánica del Poder Ejecutivo del Estado de Oaxaca y el Decreto del Presupuesto de Egresos del Estado de Oaxaca, mismo que se encuentra distribuido conforme a la estructura programática presentada en el Programa Operativo Anual (POA). Cabe hacer mención que se autorizaron ampliaciones presupuestales de proyectos federales extraordinarios al mes de Septiembre del presente ejercicio por $20,487,940 (VEINTE MILLONES CUATROCIENTOS OCHENTA Y SIETE MIL NOVECIENTOS CUARENTA PESOS 00/100 M.N.)

En el transcurso del presente trimestre, debido a la no ministración de recursos por parte de la Secretaria de Finanzas del Estado de Oaxaca, la Universidad del Mar refleja en el Estado de Situación Financiera saldos deudores del ejercicio fiscal 2016 por un importe de $3,843,283 (TRES MILLONES OCHOCIENTOS CUARENTA Y TRES MIL DOSCIENTOS OCHENTA Y TRES PESOS 00/100 M.N.), al respecto se solicitó a la Tesorería de la Secretaria de Finanzas mediante los oficios : 386.E.-VRAD/2016, 410.E.VRAD/2016 de 07 y 28 de Septiembre 2016; of/VRAD-E-450/16, OF/VRAD-E-454/2016 de fecha 12 y 17 de Octubre 2016; OF/VRAD-E-553/16 de Diciembre 2016; OF/VRAD.E-386/2017 de 14 de Diciembre 2017; OF/VRAD.E.081/2018, OF/VRAD.E.082/2018 de fecha 23 de Febrero 2018, recibiendo contestación

en el oficio SF/SECYT/TES/665/2018 donde se comunica que se encuentra pendiente la ministración de los recursos en razón a que la Secretaria de Finanzas del Gobierno del Estado de Oaxaca no cuenta con la disponibilidad financiera requerida; OF/VRAD.E.337/2020 de fecha 03 de Septiembre 2020 y OF/VRAD-E-370/2021 de fecha 11 de agosto 2021, recibiendo contestación en el oficio SF/SECyT/TES/CCF/PMP/421/2020 y SF/SECyT/TES/CCF/PMP/0602/2021 donde se comunica que la ministración de la Cuentas por Liquidar Certificadas se encuentran supeditadas a la disponibilidad financiera del Estado de acuerdo al Artículo 18 del Decreto de Presupuesto de Egresos del Estado de Oaxaca para el Ejercicio Fiscal 2021.

3. Autorización e Historia.

a) Fecha de creación del ente

La creación de la UMAR es tomada en 1991 por el Lic. Heladio Ramírez López, Gobernador del Estado de Oaxaca (1986-1992). La cual se decidió establecerla en las instalaciones de la Secundaria Técnica Pesquera #52 en la localidad de Puerto Ángel y concluidas las obras de remodelación fue inaugurada formalmente el 22 de agosto de 1992. El 05 de Septiembre de 1992, en el numeral 36 fue publicado en el periódico oficial del Estado el Decreto Número 4 por el cual se crea el Organismo Público Descentralizado de carácter Estatal denominado "UNIVERSIDAD DEL MAR", siendo el Lic. HELADIO RAMIREZ LOPEZ, Gobernador Constitucional del Estado Libre y Soberano de Oaxaca, con fundamento en los artículos 79 fracción XI, 80 fracción X y 90 fracción IV de la Constitución Política local, 1, 2 y 5 de la Ley Orgánica del Poder Ejecutivo Estatal. Con fecha 02 de Octubre del año 2015 en el tomo XCVII se publica en el periódico oficial del Estado de Oaxaca el Reglamento Interno de la Universidad del Mar.

b) Principales cambios en su estructura.

Con la creación de la Universidad del Mar y de acuerdo con el capítulo II de los órganos Universitarios, estipulado en el decreto antes mencionado y de acuerdo al art. 6º los órganos de la Universidad son:

I.-El Rector.
II.-EL Consejo académico
III.-Los Vice-Rectores, Académico, de Administración y de Relaciones y Recursos.

IV.-Los Jefes de Carrera.
V.-Los Directores de Institutos de Investigación.
VI.-El Consejo Económico.
VII.-Los demás funcionarios universitarios, a quienes se conceda autoridad por virtud de disposiciones reglamentarias de la Universidad y de acuerdo a los artículos del 7 al 31 que enumeran las atribuciones de cada uno de los órganos que la integran se emiten reglamentos internos, los cuales muestran la nueva estructura organizacional y las competencias de cada una de sus áreas administrativas.

4. Organización y Objeto Social

a) Objeto social

Es la generación de profesionistas orientados a la conservación, desarrollo y explotación de los recursos naturales de México en general y de Oaxaca en particular, despertando en los jóvenes el amor y el respeto al trabajo, la mentalidad tecnológica-científica, el espíritu emprendedor y el sentido de solidaridad y de corresponsabilidad social.

b) Principal actividad

Es un centro de educación superior e investigación científica, en el cual se procura la formación integral de los individuos, preparándolos para el ejercicio profesional, en el ámbito técnico, científico, y sumergiéndolos en un medio cultural que ayudará a forjar su personalidad, desarrollar su sentido crítico y vocación democrática, fomentando constantemente la dignificación del trabajo, la honestidad personal, la firmeza de carácter y el respeto a los valores morales, nacionales y universales.

c) Ejercicio fiscal

El ejercicio fiscal comprende del 01 de Enero al 31 de Diciembre.

d) Régimen jurídico

La Universidad del Mar es un Organismo Público Descentralizado de carácter Estatal y se rige por un conjunto de leyes y normas que se enlistan a continuación.

I. MARCO JURIDICO FEDERAL

- Constitución Política de los Estados Unidos Mexicanos
- Ley General de Contabilidad Gubernamental
- Ley de Presupuesto y Responsabilidad Hacendaria
- Ley de Coordinación Fiscal
- Ley de Fiscalización y Rendición de Cuentas de la Federación
- Ley de Ingresos de la Federación
- Ley de Obras Públicas y Servicios Relacionados
- Ley de Adquisiciones del Sector Público
- Ley Federal del Trabajo
- Código Fiscal de la Federación
- Ley del Impuesto Sobre la Renta
- Ley del Impuesto al Valor Agregado
- Ley de Disciplina Financiera de la Entidades Federativas y los Municipios
- Presupuesto de Egresos de la Federación
- Ley Federal de Transparencia y Acceso a la Información Pública

II. MARCO JURIDICO ESTATAL

- Constitución Política del Estado Libre y Soberano de Oaxaca
- Código Fiscal para el Estado de Oaxaca
- Ley Estatal de Planeación
- Ley de Deuda Pública
- Ley Orgánica del Poder Ejecutivo del Estado de Oaxaca
- Ley de Coordinación Fiscal para el Estado de Oaxaca
- Ley de Transparencia y Acceso a la Información Pública para el Estado de Oaxaca
- Ley de Adquisiciones, Enajenaciones, Arrendamientos, Prestación de Servicios y Administración de Bienes Muebles e Inmuebles del Estado de Oaxaca
- Ley de Obras Públicas y Servicios Relacionados del Estado de Oaxaca
- Ley de Fiscalización Superior para el Estado de Oaxaca
- Ley Estatal de Presupuesto y Responsabilidad Hacendaria
- Ley de Entidades Paraestatales del Estado de Oaxaca
- Ley de Ingresos del Estado de Oaxaca para el ejercicio fiscal 2020
- Ley Estatal de Derechos
- Decreto de Presupuesto de Egresos del Estado de Oaxaca para el ejercicio fiscal 2020
- Reglamento de la ley Estatal de Presupuesto y Responsabilidad Hacendaria

e) Consideraciones fiscales del ente

La Universidad del Mar está registrada ante la S.H.C.P. como persona moral con fines no lucrativos (Título III de la ley de ISR).

De acuerdo con el art. 79 de la misma ley no se considera como contribuyente del I.S.R., pero tiene entre otras obligaciones las señaladas en el art. 86 como son:

-Presentar la declaración y pago provisional mensual de retenciones del Impuesto Sobre la Renta (ISR) por sueldos y salarios.

-Presentar la declaración y pago provisional mensual del ISR por las retenciones realizadas a los trabajadores asimilados a salarios.
-Presentar la declaración y pago provisional mensual del ISR e IVA por las retenciones realizadas por servicios profesionales.
-Presentar la declaración y pago provisional mensual de retenciones de IVA
-Presentar la Declaración Informativa de Operaciones con Terceros (DIOT)

Otras

-Realizar la determinación del impuesto sobre Erogaciones por Remuneraciones al trabajo personal y en su caso realizar el pago.
-Presentar y pagar la cedulas de aportaciones de Seguridad Social.

a) Estructura organizacional básica:

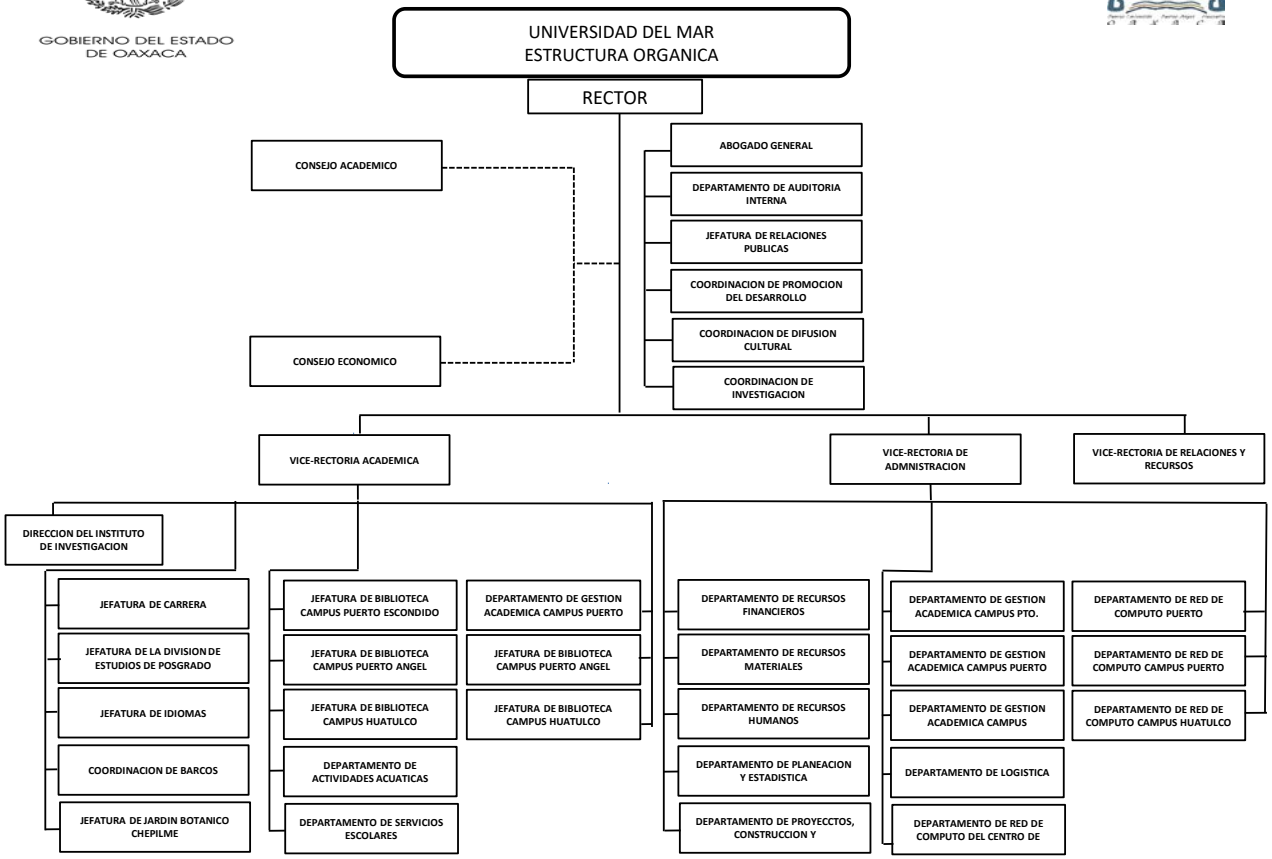

Bases de preparación de los Estados Financieros.

a) La información financiera se ha apegado a los lineamientos y normas que ha emitido la CONAC y a la Ley General de contabilidad gubernamental para la emisión de los mismos.

b) La normatividad aplicada para el reconocimiento, valuación y revelación de los diferentes rubros de la información financiera, así como las bases de medición utilizadas para la elaboración de los estados financieros; por ejemplo: costo histórico, valoración de realización, valor razonable, valor de recuperación o cualquier otro método empleado y los criterios de aplicación de los mismos.

Se aplicó durante el periodo de enero a diciembre de 2018, la normatividad vigente para el reconocimiento, valuación y revelación de los diferentes rubros de la información Financiera, así como las bases de medición: valor de realización, respetando en el total de las operaciones su costo histórico.

c) Postulados básicos.

Los Estados Financieros se basan en el art. 22 de la Ley General de contabilidad gubernamental los cuales son: sustancia económica, existencia permanente, revelación suficiente, importancia relativa, registro e integración presupuestaria, consolidación de la Información financiera, devengo contable, valuación, dualidad económica y consistencia.

d) Norma supletoria.

Las permitidas por la Normatividad del CONAC.

e) Para las entidades que por primera vez estén implementando la base devengado de acuerdo a la Ley de Contabilidad, deberán:

-Revelar las nuevas políticas de reconocimiento;

La Universidad del Mar atiende e implementa los momentos contables del ingreso y el egreso establecidos por la CONAC, enfocado a estar dentro del marco de la armonización contable.

- Su plan de implementación;

La Universidad ha llevado un seguimiento en coordinación con la Secretaria de Finanzas del Gobierno del Estado para poder implementar las reglas de la Ley General de Contabilidad Gubernamental y los lineamientos emitidos por la CONAC, la cual se ha desarrollado de la siguiente manera:

Durante el ejercicio 2011 se informó sobre el nuevo sistema que llevaría a cabo la secretaria de finanzas para la integración de la información financiera y empezar a dar cumplimiento a la Ley General de Contabilidad Gubernamental. Se adoptó el Plan de Cuentas, el clasificador por Objeto del Gasto y el Clasificador por Rubro de Ingresos.

Con la apertura del ejercicio 2012 se realizó la reclasificación de los saldos al nuevo sistema con la estructura de la cuenta definida de acuerdo al Plan de cuentas emitido por la CONAC, y se empezó a trabajar con el sistema implementado por la Secretaria de Finanzas denominado SINPRES 2012.

Durante el ejercicio 2013 se continuó trabajando con el sistema implementado por la Secretaria de Finanzas del Gobierno del Estado, incorporando y adoptando los lineamientos que emitía la CONAC.

Durante el ejercicio 2014, además de trabajar coordinadamente con la Secretaria de Finanzas del Gobierno del Estado se empezó a incorporar la Dirección de Patrimonio de la Secretaria de Administración para realizar el control de los bienes muebles e inmuebles mediante el sistema SICIPO de acuerdo a los lineamientos que para ello ha emitido la CONAC.

Durante el ejercicio 2015, se sigue armonizando la información Financiera, incorporando al SINPRES el momento contable del Transferido/Pagado y Pagado/Pagado y se continúa trabajando con la Dirección de Patrimonio del Gobierno del Estado con los bienes muebles e inmuebles, realizando conciliaciones patrimoniales oportunas de manera trimestral.

A partir de la implementación de la reglas, normas y lineamientos establecidos en la Ley General de Contabilidad Gubernamental y la CONAC, la Información financiera está alineada a la armonización contable la cual tiene como objetivo garantizar el mejoramiento de la calidad de los gastos y la gestión de resultados que permiten la comparabilidad de la información en sus tres órganos de gobierno, obteniendo la eficacia económica y eficiencia de los gasto e ingresos públicos.

5. Políticas de Contabilidad Significativas:

a) Actualización:
La valuación de los costos de los bienes muebles se realiza mediante costos históricos, que consiste en registrar el valor declarado en el comprobante recibido por la adquisición del bien.

El registro de los costos de los bienes inmuebles se realiza con la documentación comprobatoria obtenida por la contratación de la obra (estimaciones, escrituraciones, proyectos, estudios, etc.). Para la valuación de estos bienes inmuebles fue necesario realizar un revalúo, ya que el valor con el que se encuentran registradas en la contabilidad procede de un revaluó realizado en el ejercicio 1996, por lo que se realizó la solicitud a CATASTRO para la revaluación correspondiente.

b) Informar sobre la realización de operaciones en el extranjero y de sus efectos en la información financiera gubernamental.
No aplica

c) Método de valuación de la inversión en acciones en el Sector Paraestatal.
No aplica

d) Sistema y método de valuación de inventarios.
La Universidad del Mar cuenta con un sistema de inventario, el cual permite llevar un control de cada uno de los bienes adquiridos y se controlan contablemente a través del sistema SEFIP-SICIPO, además de tener controles internos lo que permite registrar el costo al que fueron adquiridos o producidos.

e) Beneficios a empleados: revelar el cálculo de la reserva actuarial, valor presente de los ingresos esperados comparado con el valor presente de la estimación de gastos tanto de los beneficiarios actuales como futuros.
No aplica

f) Provisiones: objetivo de su creación, monto y plazo. No aplica

g) Reservas: objetivo de su creación, monto y plazo.
No aplica

h) Cambios en políticas contables y corrección de errores junto con la

revelación de los efectos que se tendrá en la información financiera del ente público, ya sea retrospectivos o prospectivos.
No aplica

i) Reclasificaciones: Se deben revelar todos aquellos movimientos entre cuentas por efectos de cambios en los tipos de operaciones.
No aplica

j) Depuración y cancelación de saldos.
No aplica

6. Posición en Moneda Extranjera y Protección por Riesgo Cambiario

a) Activos en moneda extranjera
No aplica
b) Pasivos en moneda extranjera
No aplica
c) Posición en moneda extranjera
No aplica
d) Tipo de cambio
No aplica
e) Equivalente en moneda nacional
No aplica

7. Reporte Analítico del Activo:

a) Vida útil o porcentajes de depreciación, deterioro o amortización utilizados en los diferentes tipos de activos:

Los bienes muebles se les ha depreciado desde el mes de Enero del 2018 hasta Junio del 2021 habiendo aplicado la tabla de parámetros de estimación de vida útil emitido por el Consejo Nacional de Armonización Contable (CONAC).

b) Cambios en el porcentaje de depreciación o valor residual de los activos:

c) Importe de los gastos conceptualizados en el ejercicio, tanto financieros como de investigación y desarrollo:
No aplica
d) Riesgos por tipo de cambio o tipo de interés de las inversiones financieras:
No aplica.

e) Valor activado en el ejercicio de los bienes construidos por la entidad: Los bienes de la entidad se reconocen dentro de su Activo No Circulante de su costo histórico, de conformidad con el artículo 29 de la Ley General de Contabilidad Gubernamental.

f) Otras circunstancias de carácter significativo que afecten el activo, tales como bienes en garantía, señalados en embargos, litigios, títulos de inversiones, entregados en garantías, baja significativa del valor de inversiones financieras, etc.:
No aplica

g) Desmantelamiento de Activos, procedimientos, implicaciones, efectos contables:
No aplica

h) Administración de activos; planeación con el objetivo de que el ente los utilice de manera más efectiva:
Se utilizan los activos con la operación y mantenimiento óptimo. Adicionalmente, se deben incluir las explicaciones de las principales variaciones en el activo, en cuadros comparativos como sigue:

- Inversiones en valores:
  No aplica
- Patrimonio de Organismos descentralizados
  No aplica
- Inversiones en empresas de participación mayoritaria:
  No se tiene inversión en este tipo de empresas.
- Inversiones en empresas de participación minoritaria:
  No aplica

8. Fideicomisos, Mandatos y Análogos

a) Por ramo administrativo que los reporta:
No aplica.

b) Enlistar los de mayor monto de disponibilidad, relacionando aquellos que conforman el 80% de las disponibilidades:
No aplica

9. Reporte de la Recaudación

a) Análisis del comportamiento de la recaudación correspondiente al ente público o cualquier tipo de ingreso, de forma separada los ingresos locales de los federales:
No aplica

b) Proyección de la recaudación e ingresos en el mediano plazo:
No aplica

10. Información sobre la Deuda y el Reporte Analítico de la Deuda:

a) Utilizar al menos los siguientes indicadores: Deuda respecto al PIB y deuda respecto a la recaudación tomando, como mínimo, un periodo igual o menor a 5 años.
No aplica

b) Información de manera agrupada por tipo de valor gubernamental o instrumento financiero en la que se considere interese, comisiones, tasa, perfil de vencimiento y otros gastos de la deuda.
No aplica

11. Calificaciones otorgadas:
No se cuenta con calificaciones otorgadas o certificaciones.

12. Proceso de Mejora:

a) Principales Políticas de control interno:

Para el desarrollo de los programas deberá ser a mediano plazo y estarían basados en cuatro estrategias funcionales y cinco aspectos organizacionales, con objetivos operaciones, actividades, participantes, costos y evaluación sin reducción del presupuesto para obtener una eficiente atención y realizar la capacitación y sensibilización de este programa.

b) Medidas de desempeño financiero, metas y alcances

Racionar el uso de los recursos, para alcanzar el cumplimiento de las funciones para el ejercicio completo.

13. Información por Segmentos:
Toda la información del Ente, está procesada y se encuentra disponible por Unidad Responsable de realizar las funciones propias.

14. Eventos Posteriores al Cierre:

El ente público no tiene hechos ocurridos en el periodo posterior al que informa, que proporcionen mayor evidencia sobre eventos que le afectan económicamente y que no se conocían a la fecha de cierre.

15. Partes Relacionadas:

No existen partes relacionadas que pudieran ejercer influencia significativa sobre la toma de decisiones financieras y operativas.

16. Responsabilidad sobre la presentación razonable de los Estados Financieros.

Estos Estados Financieros fueron autorizados para su emisión el 11 de Octubre del 2021, por el L.C.E. José Luis Ramos Espinoza, en su carácter de Vice-rector de Administración.

Bajo protesta de decir verdad declaro que los Estados Financieros y sus Notas, son razonablemente correctas y son responsabilidad del emisor.

L.C.P. SOLEDAD ÁVILA GONZALEZ
JEFA DEL DEPTO.REC.FINANCIEROS

L.C.E. JOSÉ LUIS RAMOS ESPINOZA
VICE-RECTOR DE ADMINISTRACIÓN

Cuenta de la Hacienda Pública Estatal 2020
Gobierno del Estado de Oaxaca
UR: 548 UNIVERSIDAD DEL MAR
UE: 548 UNIVERSIDAD DEL MAR
Conciliación entre los Ingresos Presupuestarios y Contables
Del 1 de enero al 30 de septiembre de 2021
(Pesos)

1. Ingresos Presupuestarios		159,223,055
2. Más ingresos contables no presupuestarios		1,884,499
Ingresos financieros		
Incremento por variación de Inventarios		
Disminución del exceso de estimaciones por perdida o deterioro u obsolencia		
Disminución del exceso por provisiones		
Otros Ingresos y beneficios varios		
Otros ingresos contables no presupuestarios	1,884,499	
3. Menos ingresos contables no presupuestarios		-9,294,959
Productos de capital		
Aprovechamientos capital		
Ingresos derivados de financiamiento		
Otros ingresos presupuestarios no contables	-9,294,959	
4. Ingresos contables (4=1+2-3)		170,402,513

Cuenta de la Hacienda Pública Estatal 2020
Gobierno del Estado de Oaxaca
UR: 548 UNIVERSIDAD DEL MAR
UE: 548 UNIVERSIDAD DEL MAR
Conciliación entre los Egresos Presupuestarios y Contables
Del 1 de enero al 30 de septiembre de 2021
(Pesos)

1. Egresos Presupuestarios		**159,223,055**
2. Menos egresos presupuestarios no contables		**7,136,276**
Materias Primas y Materiales de Producción y Comercialización		
Materiales y Suministros		
Mobiliario y equipo de administración		
Equipo de computo y de tecnologias de la informacion	501,839	
Equipos y aparatos Audiovisuales		
Camaras Fotograficas y de video	94,355	
Mobiliario y equipo educacional y recreativo		
Equipo e instrumental médico y de laboratorio	88,850	
Instrumental médico y de laboratorio	164,392	
Vehículos y equipo de transporte		
Equipo de defensa y seguridad		
Maquinaria, otros equipos y herramientas		
Herramientas y maquinas herramientas		
Activos biológicos		
Bienes inmuebles		
Otros equipos		
Activos intangibles		
Software	15,000	
Obra pública en Bienes de Dominio Público	6,259,778	
Obra pública en Bienes propios		
Proyectos Productivos y Acciones de Fomento		
Acciones y participaciones de capital		
Compra de títulos y valores		
Concesión de Préstamos		
Inversiones en fideicomisos, mandatos y otros análogos		
Provisiones para contingencias y otras erogaciones especiales		
Amortización de la deuda publica		
Adeudos de ejercicios fiscales anteriores (ADEFAS)		
Otros Egresos Presupuestales No Contables	12,061	
3. Más gastos contables no presupuestarios		**9,677,811**
Estimaciones, depreciaciones, deterioros, obsolescencia y amortizaciones	8,901,160	
Provisiones		
Disminución de inventarios		
Aumento por insuficiencia de estimaciones por pérdida odeterioro u obsolescencia		
Aumento por insuficiencia de provisiones		
Otros Gastos		
Otros Gastos Contables No Presupuestales	776,651	
4. Egresos contables (4=1-2+3)		**161,764,590**

ESTADO ANALITICO DE INGRESOS PRESUPUESTARIOS

Rubro de Ingresos	Estimado	Ampliaciones y Reducciones	Modificado	Devengado	Recaudado	Diferencia
	-1	-2	(3=1+2)	-4	-5	(6=3-4)
Impuestos	0	0	0	0	0	0
Contribuciones de Mejoras	0	0	0	0	0	0
Derechos	0	0	0	0	0	0
Productos	0	0	0	0	0	0
Corriente	0	0	0	0	0	0
Capital	0	0	0	0	0	0
Aprovechamientos	0	0	0	0	0	0
Corriente	0	0	0	0	0	0
Capital	0	0	0	0	0	0
Ingresos por Ventas de Bienes y Servicios	0	0	0	0	0	0
Contribuciones no Comprendidas en las Fracciones de la Ley de Ingresos Causados en Ejercicios Fiscales Anteriores Pendientes de Liquidación o Pago	0	0	0	0	0	0
Participaciones y Aportaciones	0	0	0	0	0	0
Transferencias, Asignaciones, Subsidios y Otras Ayudas	184,060,042	20,344,822	204,404,864	159,223,055	0	45,181,809
Otros Ingresos	0	143,118	143,118	0	0	143,118
TOTAL	184,060,042	20,344,822	204,547,982	159,223,055	-	45,324,927
				Ingresos excedentes		

ESTADO ANALITICO DE INGRESOS PRESUPUESTARIOS

Estado Analítico de Ingresos Por Fuente de Financiamiento	Estimado	Ampliaciones y Reducciones	Modificado	Devengado	Recaudado	Diferencia
	-1	-2	(3=1+2)	-4	-5	(6=3-4)
Ingresos del Gobierno	184,060,042	20,487,940	204,547,982	159,223,055	0	45,324,927
Impuestos	0	0	0	0	0	0
Contribuciones de Mejoras	0	0	0	0	0	0
Derechos	0	0	0	0	0	0
Productos	0	0	0	0	0	0
Corriente	0	0	0	0	0	0
Capital	0	0	0	0	0	0
Aprovechamientos	0	0	0	0	0	0
Corriente	0	0	0	0	0	0
Capital	0	0	0	0	0	0
Participaciones y Aportaciones	0	0	0	0	0	0
Transferencias, Asignaciones, Subsidios y Otras Ayudas	184,060,042	20,344,822	204,404,864	159,223,055	0	45,181,809
Otros Ingresos	0	143,118	143,118	0	0	143,118
Cuotas y Aportaciones de Seguridad Social	0	0	0	0	0	0
Ingresos por Ventas de Bienes y Servicios	0	0	0	0	0	0
Transferencias, Asignaciones, Subsidios y Otras Ayudas	0	0	0	0	0	0
Ingresos derivados de financiamiento	0	0	0	0	0	0
TOTAL	184,060,042	20,487,940	204,547,982	159,223,055	0	45,324,927
				Ingresos excedentes		



ESTADO ANALITICO DEL EJERCICIO DEL PRESUPUESTO DE EGRESOS

CLASIFICACION POR OBJETO DEL GASTO (CAPITULO-CONCEPTO)

Cve	Concepto	Aprobado 1	Ampliaciones / Reducciones 2= (3-1)	Modificado 3 = (1+2)	Devengado 4	Pagado 5	Subejercicio 6 = (3-4)
548	**UNIVERSIDAD DEL MAR**						
4	**TRANSFERENCIAS, ASIGNACIONES, SUBSIDIOS Y OTRAS AYUDAS**	**184,060,042.00**	**4,160,038.88**	**188,220,080.88**	**152,086,778.66**	**148,422,165.95**	**36,133,302.22**
1	TRANSFERENCIAS INTERNAS Y ASIGNACIONES AL SECTOR PÚBLICO	183,920,219.00	3,632,397.88	187,552,616.88	151,804,266.20	148,139,653.49	35,748,350.68
4	AYUDAS SOCIALES	139,823.00	527,641.00	667,464.00	282,512.46	282,512.46	384,951.54
5	**BIENES MUEBLES, INMUEBLES E INTANGIBLES**	**0.00**	**1,690,349.17**	**1,690,349.17**	**876,498.19**	**876,498.19**	**813,850.98**
1	MOBILIARIO Y EQUIPO DE ADMINISTRACIÓN	0.00	684,883.50	684,883.50	501,839.30	501,839.30	183,044.20
2	MOBILIARIO Y EQUIPO EDUCACIONAL Y RECREATIVO	0.00	94,355.00	94,355.00	94,355.00	94,355.00	0.00
3	EQUIPO E INSTRUMENTAL MÉDICO Y DE LABORATORIO	0.00	875,191.19	875,191.19	253,242.89	253,242.89	621,948.30
9	ACTIVOS INTANGIBLES	0.00	35,919.48	35,919.48	27,061.00	27,061.00	8,858.48
6	**INVERSIÓN PÚBLICA**	**0.00**	**14,637,551.63**	**14,637,551.63**	**6,259,778.07**	**6,259,778.07**	**8,377,773.56**
1	OBRA PÚBLICA EN BIENES DE DOMINIO PÚBLICO	0.00	14,637,551.63	14,637,551.63	6,259,778.07	6,259,778.07	8,377,773.56
	TOTAL DEPENDENCIA / ENTIDAD	**184,060,042.00**	**20,487,939.68**	**204,547,981.68**	**159,223,054.92**	**155,558,442.21**	**45,324,926.76**

TERCER INFORME TRIMESTRAL ENERO-SEPTIEMBRE 2021

ESTADO ANALITICO DEL EJERCICIO DEL PRESUPUESTO DE EGRESOS

CLASIFICACION ECONOMICA (POR TIPO DE GASTO)

Cve	C o n c e p t o	Aprobado 1	Ampliaciones / Reducciones 2= (3-1)	Modificado 3 = (1+2)	Devengado 4	Pagado 5	Subejercicio 6 = (3-4)
548	**UNIVERSIDAD DEL MAR**						
1	GASTO CORRIENTE	184,060,042.00	4,160,038.88	188,220,080.88	152,086,778.66	148,422,165.95	36,133,302.22
2	GASTO DE CAPITAL	0.00	16,327,900.80	16,327,900.80	7,136,276.26	7,136,276.26	9,191,624.54
	TOTAL DEPENDENCIA / ENTIDAD:	**184,060,042.00**	**20,487,939.68**	**204,547,981.68**	**159,223,054.92**	**155,558,442.21**	**45,324,926.76**

TERCER INFORME TRIMESTRAL ENERO-SEPTIEMBRE 2021

ESTADO ANALITICO DEL EJERCICIO DEL PRESUPUESTO DE EGRESOS

CLASIFICACION ADMINISTRATIVA

Cve	C o n c e p t o	Aprobado 1	Ampliaciones / Reducciones 2= (3-1)	Modificado 3 = (1+2)	Devengado 4	Pagado Transferido 5	Subejercicio 6 = (3-4)
5	**ORGANISMOS PÚBLICOS DESCENTRALIZADOS**	**184,060,042.00**	**20,487,939.68**	**204,547,981.68**	**159,223,054.92**	**155,558,442.21**	**45,324,926.76**
48	UNIVERSIDAD DEL MAR	184,060,042.00	20,487,939.68	204,547,981.68	159,223,054.92	155,558,442.21	45,324,926.76
	TOTAL DEL GASTO:	**184,060,042.00**	**20,487,939.68**	**204,547,981.68**	**159,223,054.92**	**155,558,442.21**	**45,324,926.76**

ESTADO ANALITICO DEL EJERCICIO DEL PRESUPUESTO DE EGRESOS

CLASIFICACION FUNCIONAL (FINALIDAD Y FUNCION)

Cve	Concepto	Aprobado 1	Ampliaciones / Reducciones 2= (3-1)	Modificado 3 = (1+2)	Devengado 4	Pagado 5	Subejercicio 6 = (3-4)
548	**UNIVERSIDAD DEL MAR**						
2	**DESARROLLO SOCIAL**	**184,060,042.00**	**20,487,939.68**	**204,547,981.68**	**159,223,054.92**	**155,558,442.21**	**45,324,926.76**
5	EDUCACIÓN	184,060,042.00	20,487,939.68	204,547,981.68	159,223,054.92	155,558,442.21	45,324,926.76
	TOTAL DEPENDENCIA / ENTIDAD	**184,060,042.00**	**20,487,939.68**	**204,547,981.68**	**159,223,054.92**	**155,558,442.21**	**45,324,926.76**

GOBIERNO DEL ESTADO
DE OAXACA

UR: 548 UNIVERSIDAD DEL MAR

ENDEUDAMIENTO NETO

DEL 01 DE ENERO AL 30 DE SEPTIEMBRE DEL 2021

(Pesos)

No aplica

	Contratación/Colocación	Amortización	Endeudamiento Neto
	A	B	C = A - B
Créditos Bancarios			
	0	0	0
	0	0	0
	0	0	0
	0	0	0
	0	0	0
	0	0	0
	0	0	0
	0	0	0
	0	0	0
Total Créditos Bancarios	**0**	**0**	**0**

Otros Instrumentos de Deuda			
	0	0	0
	0	0	0
	0	0	0
	0	0	0
	0	0	0
	0	0	0
	0	0	0
	0	0	0
Total Otros Intrumentos de Deudas	**0**	**0**	**0**

TOTAL	**0**	**0**	**0**

GOBIERNO DEL ESTADO
DE OAXACA

UR: 548 UNIVERSIDAD DEL MAR

INTERESES DE LA DEUDA

DEL 01 DE ENERO AL 30 DE SEPTIEMBRE DEL 2021

(Pesos)

Identificación de Crédito o Instrumento	Devengado	Pagado
Créditos Bancarios		
	0	0
	0	0
	0	0
	0	0
	0	0
	0	0
	0	0
	0	0
	0	0
Total de intereses de Créditos Bancarios	0	0

No aplica

Otros Instrumentos de Deuda		
	0	0
	0	0
	0	0
	0	0
	0	0
	0	0
	0	0
	0	0
	0	0
Total de intereses de Otros Instrumentos de Deuda	0	0

TOTAL	0	0

GOBIERNO DEL ESTADO
DE OAXACA

UR: 548 UNIVERSIDAD DEL MAR

INDICADORES DE POSTURA FISCAL
DEL 01 DE ENERO AL 30 DE SEPTIEMBRE DEL 2021
(Pesos)

Concepto	Estimado	Devengado	Pagado [3]
I. Ingresos Presupuestarios (I=1+2)	0	0	0
1. Ingresos del Gobierno de la Entidad Federativa [1]	0	0	0
2. Ingresos del Sector Paraestatal [1]	0	0	0
II. Egresos Presupuestarios (II=3+4)	0	0	0
3. Egresos del Gobierno de la Entidad Federativa [2]	0	0	0
4. Egresos del Sector Paraestatal [2]	0	0	0
	0	0	0
III. Balance Presupuestario (Superávit o Déficit) (III = I - II)	0	0	0

No aplica

Concepto	Estimado	Devengado	Pagado [3]
III. Balance presupuestario (Superávit o Déficit)	0	0	0
IV. Intereses, Comisiones y Gastos de la Deuda	0	0	0
V. Balance Primario (Superávit o Déficit) (V= III - IV)	0	0	0

Concepto	Estimado	Devengado	Pagado [3]
A. Financiamiento	0	0	0
B. Amortización de la deuda	0	0	0
C. Endeudamiento ó desendeudamiento (C = A - B)	0	0	0

1. Los Ingresos que se presentan son los ingresos presupuestarios totales sin incluir los ingresos por financiamientos. Los Ingresos del Gobierno de la Entidad Federativa corresponden a los del Poder Ejecutivo, Legislativo Judicial y Autónomos
2. Los egresos que se presentan son los egresos presupuestarios totales sin incluir los egresos por amortización. Los egresos del Gobierno de la Entidad Federativa corresponden a los del Poder Ejecutivo, Legislativo, Judicial y Órganos Autónomos
3. Para Ingresos se reporta los Ingresos recaudados; para egresos se reportan los egresos pagados

ESTADO ANALITICO DEL EJERCICIO DEL PRESUPUESTO DE EGRESOS

RESUMEN POR PROGRAMA PRESUPUESTARIO

Concepto	Aprobado 1	Ampliaciones / Reducciones 2= (3-1)	Modificado 3 = (1+2)	Devengado 4	Pagado 5	Subejercicio 6 = (3-4)
5 ORGANISMOS PÚBLICOS DESCENTRALIZADOS	**184,060,042.00**	**20,487,939.68**	**204,547,981.68**	**159,223,054.92**	**155,558,442.21**	**45,324,926.76**
48 UNIVERSIDAD DEL MAR	**184,060,042.00**	**20,487,939.68**	**204,547,981.68**	**159,223,054.92**	**155,558,442.21**	**45,324,926.76**
1 PROGRAMAS	**184,060,042.00**	**20,487,939.68**	**204,547,981.68**	**159,223,054.92**	**155,558,442.21**	**45,324,926.76**
2 DESEMPEÑO DE LAS FUNCIONES	184,060,042.00	20,487,939.68	204,547,981.68	159,223,054.92	155,558,442.21	45,324,926.76
TOTAL DEPENDENCIA / ENTIDAD	**184,060,042.00**	**20,487,939.68**	**204,547,981.68**	**159,223,054.92**	**155,558,442.21**	**45,324,926.76**

REPORTE DE AVANCE DE GESTIÓN
UR 548 - UNIVERSIDAD DEL MAR
TERCER TRIMESTRE 2021

Gobierno del Estado

OBJETIVO INSTITUCIONAL:	GENERAR PROFESIONISTAS ORIENTADOS A LA CONSERVACIÓN, DESARROLLO Y EXPLOTACIÓN DE LOS RECURSOS NATURALES DE MÉXICO EN LO GENERAL Y DE OAXACA EN LO PARTICULAR, DESPERTANDO EN LOS JÓVENES EL AMOR Y EL RESPETO AL TRABAJO, LA MENTALIDAD TECNOLÓGICA Y CIENTÍFICA, EL ESPÍRITU EMPRENDEDOR Y EL SENTIDO DE SOLIDARIDAD Y CORRESPONSABILIDAD SOCIAL.
ALINEACIÓN PED:	
EJE:	01-OAXACA INCLUYENTE CON EL DESARROLLO SOCIAL
TEMA:	01-EDUCACIÓN
OBJETIVO:	12-IMPULSAR EL DESARROLLO TECNOLÓGICO, CIENTÍFICO Y LA INNOVACIÓN HACIA EL APROVECHAMIENTO PRODUCTIVO DE LAS POTENCIALIDADES DE LAS DISTINTAS REGIONES DEL ESTADO.
ESTRATEGIA:	05-IMPULSAR LA INVESTIGACIÓN CIENTÍFICA Y TECNOLÓGICA DE ALTO IMPACTO EN LOS SECTORES ESTRATÉGICOS EN LAS REGIONES DEL ESTADO.
LÍNEAS DE ACCIÓN:	02-IMPULSAR EL DESARROLLO DE PROYECTOS Y PRODUCTOS DE INVESTIGACIÓN CIENTÍFICA CON INVERSIÓN PÚBLICO-PRIVADA EN MATERIA DE ENERGÍAS RENOVABLES, RECURSOS HÍDRICOS, AGROPECUARIO, FORESTAL, BIODIVERSIDAD Y MEDIO AMBIENTE, ENTRE ALGUNOS, QUE PERMITIRÁN DETONAR LA COMPETITIVIDAD DEL ESTADO.
UE:	001-UNIVERSIDAD DEL MAR

MATRÍZ DE INDICADORES PARA RESULTADOS:	
FIN:	CONTRIBUIR EN EL IMPULSO DEL DESARROLLO TECNOLÓGICO, CIENTÍFICO Y LA INNOVACIÓN HACIA AL APROVECHAMIENTO PRODUCTIVO DE LAS POTENCIALIDADES DE LAS DISTINTAS REGIONES DEL ESTADO
PROPÓSITO:	INCREMENTO DE LA PRODUCCIÓN CIENTÍFICA Y TECNOLÓGICA DEL ESTADO DE OAXACA
COMPONENTE:	841-INVESTIGACIÓN CIENTÍFICA Y TECNOLÓGICA GENERADA
ACTIVIDAD:	1932-DESARROLLAR PROYECTO DE INVESTIGACIÓN

ESTRUCTURA PROGRAMATICA

PROGRAMA	SUBPROGRAMA	PROYECTO	OBRA/ACTIVIDAD
104-FOMENTO AL DESARROLLO DE LA CIENCIA, LA TECNOLOGÍA Y LA INNOVACIÓN	05-GENERACIÓN DE INVESTIGACIÓN CIENTÍFICA Y TECNOLÓGICA	000-- -	001-DESARROLLAR PROYECTOS DE INVESTIGACIÓN EN LA COSTA

POBLACIÓN O ÁREA DE ENFOQUE POTENCIAL	ATRIBUTO DE LA POBLACIÓN O ÁREA DE ENFOQUE:	PRODUCCIÓN CIENTÍFICA Y TECNOLÓGICA	HOMBRES:	0	MUJERES:	0	TOTAL:	3967889

PRESUPUESTO ANUAL

Aprobado	Ampliación	Reducción	Modificado	EJERCIDO T1	EJERCIDO T2	EJERCIDO T3	EJERCIDO T4
				13,245,030.64	13,434,345.80	13,843,081.12	0.00
55,327,006.98	3,749,353.32	2,914,207.75	56,162,152.55	TOTAL EJERCIDO AL TRIMESTRE VIGENTE			40,522,457.56

PRESUPUESTO TRIMESTRAL DE LA ACTIVIDAD

Aprobado	Modificado	Comprometido	Devengado	Ejercido	% de Ejercido Vs. Modificado
15,043,113.48	14,869,606.64	13,843,081.12	13,843,081.12	13,843,081.12	93.10

DATOS DEL INDICADOR

Nombre :	PORCENTAJE DE PROYECTOS DE INVESTIGACIÓN REALIZADOS	**Número de indicador :**	255
Definición :	MIDE EL PORCENTAJE DE PROYECTOS DE INVESTIGACIÓN REALIZADOS, RESPECTO AL PROGRAMADO		
Método de Cálculo :	(NÚMERO DE PROYECTOS DE INVESTIGACIÓN REALIZADOS/ NÚMERO DE PROYECTOS DE INVESTIGACIÓN PROGRAMADOS)*100		

Tipo	Dimensión	Frecuencia de Medición	Forma de cálculo del indicador	Tipo de Valor	Sentido Esperado
GESTIÓN	EFICIENCIA	TRIMESTRAL	PORCENTAJE	FLUJO	ASCENDENTE

MEDIOS DE VERIFICACIÓN / FUENTE INFORMACIÓN	SUPUESTO
INFORME DE RESULTADOS EMITIDO POR VICE-RECTORIA ACADÉMICA VERIFICABLE EN LA PÁGINA ELECTRÓNICA: WWW.UMAR.MX/AVANCE_MIR_2021	LA PANDEMIA PROVOCADA POR EL SARS-COV-2, COVID 19 SE ENCUENTRA CONTROLADA Y LAS CONDICIONES LABORALES Y ECONÓMICAS SON FAVORABLES

DATOS DE LA META

Definición de la variable Meta:	1 - NÚMERO DE PROYECTOS DE INVESTIGACIÓN REALIZADOS
Unidad de medida:	25 - NÚMERO

LÍNEA BASE				VALOR PROGRAMADO ANUAL			
AÑO	2018	VALOR	45.00	AÑO	2021	VALOR	15.00

AVANCE TRIMESTRAL OBRA/ACTIVIDAD

METAS	1er.TRIMESTRE	2o.TRIMESTRE	3er.TRIMESTRE	4o.TRIMESTRE	CUMPLIMIENTO DE METAS	
PROGRAMACIÓN INICIAL	4.00	5.00	4.00	2.00	T1+T2+T3+T4	15.00
PROGRAMACIÓN ACTUALIZADA	4.00	5.00	4.00		T1+T2+T3+T4	13.00
METAS ALCANZADAS	4.00	5.00	4.00	0.00	T1+T2+T3+T4	13.00
PORCENTAJE ALCANZADO TRIMESTRAL	100.00	100.00	100.00	0.00	PORCENTAJE ALCANZADO ANUAL	86.67

PORCENTAJE DE CUMPLIMIENTO ALCANZADO EN EL TRIMESTRE: 100.00 %

JEFE ADMINISTRATIVO

L.C.E. JOSÉ LUIS RAMOS ESPINOZA

VICE-RECTOR DE ADMINISTRACIÓN

TITULAR DE LA DEPENDENCIA/ENTIDAD

DR. MODESTO SEARA VAZQUEZ

RECTOR

REPORTE DE AVANCE DE GESTIÓN
UR 548 - UNIVERSIDAD DEL MAR
TERCER TRIMESTRE 2021

Gobierno del Estado

UE: 001-UNIVERSIDAD DEL MAR

ESTRUCTURA PROGRAMATICA									
PROGRAMA		SUBPROGRAMA	PROYECTO				OBRA/ACTIVIDAD		
104-FOMENTO AL DESARROLLO DE LA CIENCIA, LA TECNOLOGÍA Y LA INNOVACIÓN		05-GENERACIÓN DE INVESTIGACIÓN CIENTÍFICA Y TECNOLÓGICA	000-- -				002-ANEXO DE EJECUCIÓN AL CONVENIO MARCO DE COOPERACIÓN ACADÉMICA DEL PROGRAMA PARA EL DESARROLLO PROFESIONAL DOCENTE PARA EL TIPO SUPERIOR (PRODEP).		
POBLACIÓN O ÁREA DE ENFOQUE POTENCIAL	ATRIBUTO DE LA POBLACIÓN O ÁREA DE ENFOQUE:	PRODUCCIÓN CIENTÍFICA Y TECNOLÓGICA	HOMBRES:	0	MUJERES:	0	TOTAL:	3967889	

PRESUPUESTO ANUAL							
Aprobado	Ampliación	Reducción	Modificado	EJERCIDO T1	EJERCIDO T2	EJERCIDO T3	EJERCIDO T4
				346,816.91	483,600.61	148,962.40	0.00
0.00	1,659,227.66	195,801.36	1,463,426.30	TOTAL EJERCIDO AL TRIMESTRE VIGENTE			979,379.92

PRESUPUESTO TRIMESTRAL DE LA ACTIVIDAD					
Aprobado	Modificado	Comprometido	Devengado	Ejercido	% de Ejercido Vs. Modificado
0.00	148,962.40	148,962.40	148,962.40	148,962.40	100.00

DATOS DEL INDICADOR			
Nombre :	PORCENTAJE DE PROYECTOS DE INVESTIGACIÓN REALIZADOS	Número de indicador :	255
Definición :	MIDE EL PORCENTAJE DE PROYECTOS DE INVESTIGACIÓN REALIZADOS, RESPECTO AL PROGRAMADO		
Método de Cálculo :	(NÚMERO DE PROYECTOS DE INVESTIGACIÓN REALIZADOS/ NÚMERO DE PROYECTOS DE INVESTIGACIÓN PROGRAMADOS)*100		

Tipo	Dimensión	Frecuencia de Medición	Forma de cálculo del indicador	Tipo de Valor	Sentido Esperado
GESTIÓN	EFICIENCIA	TRIMESTRAL	PORCENTAJE	FLUJO	ASCENDENTE

MEDIOS DE VERIFICACIÓN / FUENTE INFORMACIÓN	SUPUESTO
INFORME DE RESULTADOS EMITIDO POR VICE-RECTORIA ACADÉMICA VERIFICABLE EN LA PÁGINA ELECTRÓNICA: WWW.UMAR.MX/AVANCE_MIR_2021	LA PANDEMIA PROVOCADA POR EL SARS-COV-2, COVID 19 SE ENCUENTRA CONTROLADA Y LAS CONDICIONES LABORALES Y ECONÓMICAS SON FAVORABLES

DATOS DE LA META	
Definición de la variable Meta:	1 - NÚMERO DE PROYECTOS DE INVESTIGACIÓN REALIZADOS
Unidad de medida:	25 - NÚMERO

LÍNEA BASE				VALOR PROGRAMADO ANUAL			
AÑO	2018	VALOR	45.00	AÑO	2021	VALOR	3.00

AVANCE TRIMESTRAL OBRA/ACTIVIDAD

METAS	1er.TRIMESTRE	2o.TRIMESTRE	3er.TRIMESTRE	4o.TRIMESTRE	CUMPLIMIENTO DE METAS	
PROGRAMACIÓN INICIAL	2.00	1.00	0.00	0.00	T1+T2+T3+T4	3.00
PROGRAMACIÓN ACTUALIZADA	2.00	1.00	1.00		T1+T2+T3+T4	4.00
METAS ALCANZADAS	2.00	1.00	1.00	0.00	T1+T2+T3+T4	4.00
PORCENTAJE ALCANZADO TRIMESTRAL	100.00	100.00	100.00	0.00	PORCENTAJE ALCANZADO ANUAL	80.00

PORCENTAJE DE CUMPLIMIENTO ALCANZADO EN EL TRIMESTRE: 100.00 %

JEFE ADMINISTRATIVO

L.C.E. JOSÉ LUIS RAMOS ESPINOZA

VICE-RECTOR DE ADMINISTRACIÓN

TITULAR DE LA DEPENDENCIA/ENTIDAD

DR. MODESTO SEARA VAZQUEZ

RECTOR

REPORTE DE AVANCE DE GESTIÓN
UR 548 - UNIVERSIDAD DEL MAR
TERCER TRIMESTRE 2021

Gobierno del Estado

UE: 001-UNIVERSIDAD DEL MAR

ESTRUCTURA PROGRAMATICA			
PROGRAMA	**SUBPROGRAMA**	**PROYECTO**	**OBRA/ACTIVIDAD**
104-FOMENTO AL DESARROLLO DE LA CIENCIA, LA TECNOLOGÍA Y LA INNOVACIÓN	05-GENERACIÓN DE INVESTIGACIÓN CIENTÍFICA Y TECNOLÓGICA	000-- -	003-CONVENIO DE ASIGNACIÓN DE RECURSOS PARA EL DESARROLLO DEL PROYECTO: EVALUACIÓN DEL POTENCIAL DE LAS TÉCNICAS DE SECUENCIACIÓN MASIVA, ADN AMBIENTAL Y CÓDIGO DE BARRAS GENÉTICO PARA LA DESCRIPCIÓN DE LA BIODIVERSIDAD BENTÓNICA DE LOS ECOSISTEMAS MARINOS Y COSTEROS DE OAXACA.

POBLACIÓN O ÁREA DE ENFOQUE POTENCIAL	ATRIBUTO DE LA POBLACIÓN O ÁREA DE ENFOQUE:	PRODUCCIÓN CIENTÍFICA Y TECNOLÓGICA	HOMBRES:	0	MUJERES:	0	TOTAL:	3967889

PRESUPUESTO ANUAL							
Aprobado	**Ampliación**	**Reducción**	**Modificado**	**EJERCIDO T1**	**EJERCIDO T2**	**EJERCIDO T3**	**EJERCIDO T4**
				0.00	19,628.78	98,022.61	0.00
0.00	291,948.32	174,296.93	117,651.39	TOTAL EJERCIDO AL TRIMESTRE VIGENTE			117,651.39

PRESUPUESTO TRIMESTRAL DE LA ACTIVIDAD					
Aprobado	**Modificado**	**Comprometido**	**Devengado**	**Ejercido**	**% de Ejercido Vs. Modificado**
0.00	98,022.61	98,022.61	98,022.61	98,022.61	100.00

DATOS DEL INDICADOR			
Nombre :	PORCENTAJE DE PROYECTOS DE INVESTIGACIÓN REALIZADOS	**Número de indicador :**	255
Definición :	MIDE EL PORCENTAJE DE PROYECTOS DE INVESTIGACIÓN REALIZADOS, RESPECTO AL PROGRAMADO		
Método de Cálculo :	(NÚMERO DE PROYECTOS DE INVESTIGACIÓN REALIZADOS/ NÚMERO DE PROYECTOS DE INVESTIGACIÓN PROGRAMADOS)*100		

Tipo	Dimensión	Frecuencia de Medición	Forma de cálculo del indicador	Tipo de Valor	Sentido Esperado
GESTIÓN	EFICIENCIA	TRIMESTRAL	PORCENTAJE	FLUJO	ASCENDENTE

MEDIOS DE VERIFICACIÓN / FUENTE INFORMACIÓN	SUPUESTO
INFORME DE RESULTADOS EMITIDO POR VICE-RECTORIA ACADÉMICA VERIFICABLE EN LA PÁGINA ELECTRÓNICA: WWW.UMAR.MX/AVANCE_MIR_2021	LA PANDEMIA PROVOCADA POR EL SARS-COV-2, COVID 19 SE ENCUENTRA CONTROLADA Y LAS CONDICIONES LABORALES Y ECONÓMICAS SON FAVORABLES

DATOS DE LA META	
Definición de la variable Meta:	1 - NÚMERO DE PROYECTOS DE INVESTIGACIÓN REALIZADOS
Unidad de medida:	25 - NÚMERO

LÍNEA BASE				VALOR PROGRAMADO ANUAL			
AÑO	2018	**VALOR**	45.00	**AÑO**	2021	**VALOR**	2.00

AVANCE TRIMESTRAL OBRA/ACTIVIDAD						
METAS	**1er.TRIMESTRE**	**2o.TRIMESTRE**	**3er.TRIMESTRE**	**4o.TRIMESTRE**	**CUMPLIMIENTO DE METAS**	
PROGRAMACIÓN INICIAL	1.00	1.00	0.00	0.00	T1+T2+T3+T4	2.00
PROGRAMACIÓN ACTUALIZADA	0.00	1.00	1.00		T1+T2+T3+T4	2.00
METAS ALCANZADAS	0.00	1.00	1.00	0.00	T1+T2+T3+T4	2.00
PORCENTAJE ALCANZADO TRIMESTRAL	0.00	100.00	100.00	0.00	PORCENTAJE ALCANZADO ANUAL	100.00

PORCENTAJE DE CUMPLIMIENTO ALCANZADO EN EL TRIMESTRE: 100.00 %

JEFE ADMINISTRATIVO

L.C.E. JOSÉ LUIS RAMOS ESPINOZA

VICE-RECTOR DE ADMINISTRACIÓN

TITULAR DE LA DEPENDENCIA/ENTIDAD

DR. MODESTO SEARA VAZQUEZ

RECTOR

REPORTE DE AVANCE DE GESTIÓN
UR 548 - UNIVERSIDAD DEL MAR
TERCER TRIMESTRE 2021

Gobierno del Estado

UE: 001-UNIVERSIDAD DEL MAR

ESTRUCTURA PROGRAMATICA									
PROGRAMA		SUBPROGRAMA	PROYECTO				OBRA/ACTIVIDAD		
104-FOMENTO AL DESARROLLO DE LA CIENCIA, LA TECNOLOGÍA Y LA INNOVACIÓN		05-GENERACIÓN DE INVESTIGACIÓN CIENTÍFICA Y TECNOLÓGICA	000-- -				005-CONVENIO DE ASIGNACIÓN DE RECURSOS PARA EL DESARROLLO DEL PROYECTO: PROGRAMA CARACTERIZACIÓN DE LA VULNERABILIDAD Y RESILIENCIA DE LA PESCA ARTESANAL FRENTE A LA VARIABILIDAD AMBIENTAL, EN EL PACÍFICO SUR DE MÉXICO.		
POBLACIÓN O ÁREA DE ENFOQUE POTENCIAL	ATRIBUTO DE LA POBLACIÓN O ÁREA DE ENFOQUE:	PRODUCCIÓN CIENTÍFICA Y TECNOLÓGICA	HOMBRES:	0	MUJERES:	0	TOTAL:	3967889	

PRESUPUESTO ANUAL							
Aprobado	Ampliación	Reducción	Modificado	EJERCIDO T1	EJERCIDO T2	EJERCIDO T3	EJERCIDO T4
0.00	692,541.12	12,564.74	679,976.38	26,411.50	31,384.94	126,775.20	0.00
				TOTAL EJERCIDO AL TRIMESTRE VIGENTE			184,571.64

PRESUPUESTO TRIMESTRAL DE LA ACTIVIDAD					
Aprobado	Modificado	Comprometido	Devengado	Ejercido	% de Ejercido Vs. Modificado
0.00	126,775.20	126,775.20	126,775.20	126,775.20	100.00

DATOS DEL INDICADOR			
Nombre :	PORCENTAJE DE PROYECTOS DE INVESTIGACIÓN REALIZADOS	Número de indicador :	255
Definición :	MIDE EL PORCENTAJE DE PROYECTOS DE INVESTIGACIÓN REALIZADOS, RESPECTO AL PROGRAMADO		
Método de Cálculo :	(NÚMERO DE PROYECTOS DE INVESTIGACIÓN REALIZADOS/ NÚMERO DE PROYECTOS DE INVESTIGACIÓN PROGRAMADOS)*100		

Tipo	Dimensión	Frecuencia de Medición	Forma de cálculo del indicador	Tipo de Valor	Sentido Esperado
GESTIÓN	EFICIENCIA	TRIMESTRAL	PORCENTAJE	FLUJO	ASCENDENTE

MEDIOS DE VERIFICACIÓN / FUENTE INFORMACIÓN	SUPUESTO
INFORME DE RESULTADOS EMITIDO POR VICE-RECTORIA ACADÉMICA VERIFICABLE EN LA PÁGINA ELECTRÓNICA: WWW.UMAR.MX/AVANCE_MIR_2021	LA PANDEMIA PROVOCADA POR EL SARS-COV-2, COVID 19 SE ENCUENTRA CONTROLADA Y LAS CONDICIONES LABORALES Y ECONÓMICAS SON FAVORABLES

DATOS DE LA META	
Definición de la variable Meta:	1 - NÚMERO DE PROYECTOS DE INVESTIGACIÓN REALIZADOS
Unidad de medida:	25 - NÚMERO

LÍNEA BASE				VALOR PROGRAMADO ANUAL			
AÑO	2018	VALOR	45.00	AÑO	2021	VALOR	4.00

AVANCE TRIMESTRAL OBRA/ACTIVIDAD

METAS	1er.TRIMESTRE	2o.TRIMESTRE	3er.TRIMESTRE	4o.TRIMESTRE	CUMPLIMIENTO DE METAS	
PROGRAMACIÓN INICIAL	1.00	1.00	1.00	1.00	T1+T2+T3+T4	4.00
PROGRAMACIÓN ACTUALIZADA	1.00	1.00	1.00		T1+T2+T3+T4	3.00
METAS ALCANZADAS	1.00	1.00	1.00	0.00	T1+T2+T3+T4	3.00
PORCENTAJE ALCANZADO TRIMESTRAL	100.00	100.00	100.00	0.00	PORCENTAJE ALCANZADO ANUAL	75.00

PORCENTAJE DE CUMPLIMIENTO ALCANZADO EN EL TRIMESTRE: 100.00 %

JEFE ADMINISTRATIVO

L.C.E. JOSÉ LUIS RAMOS ESPINOZA

VICE-RECTOR DE ADMINISTRACIÓN

TITULAR DE LA DEPENDENCIA/ENTIDAD

DR. MODESTO SEARA VAZQUEZ

RECTOR

REPORTE DE AVANCE DE GESTIÓN
UR 548 - UNIVERSIDAD DEL MAR
TERCER TRIMESTRE 2021

Gobierno del Estado

ALINEACIÓN PED:		MATRÍZ DE INDICADORES PARA RESULTADOS:	
EJE:	01-OAXACA INCLUYENTE CON EL DESARROLLO SOCIAL	FIN:	CONTRIBUIR A UNA EDUCACIÓN SUPERIOR ACCESIBLE Y CON EQUIDAD
TEMA:	01-EDUCACIÓN		
OBJETIVO:	09-AMPLIAR Y DIVERSIFICAR LA OFERTA DE EDUCACIÓN SUPERIOR EN OAXACA PARA ATENDER LA DEMANDA DE MANERA ACCESIBLE Y CON EQUIDAD.	PROPÓSITO:	INSTITUCIONES DE NIVEL SUPERIOR, CONSTRUIDAS, EQUIPADAS Y REPARADAS PARA EL OFRECIMIENTO DE NUEVAS MODALIDADES Y NUEVOS PROGRAMAS EDUCATIVOS EN EL ESTADO DE OAXACA
ESTRATEGIA:	02-PROMOVER LA PARTICIPACIÓN DE LAS INSTITUCIONES PÚBLICAS DE EDUCACIÓN SUPERIOR EN UN PROGRAMA PARA LA AMPLIACIÓN Y MEJORA DE LA INFRAESTRUCTURA FÍSICA Y EL EQUIPAMIENTO.	COMPONENTE:	433-ESPACIO EDUCATIVO EN EL NIVEL SUPERIOR CONSTRUIDO
LÍNEAS DE ACCIÓN:	03-PROMOVER LA PARTICIPACIÓN DE LOS MUNICIPIOS EN LA ATENCIÓN Y SOLUCIÓN DE LA PROBLEMÁTICA DE LA INFRAESTRUCTURA DE LAS IES PARA CONSOLIDAR EL SERVICIO EDUCATIVO.	ACTIVIDAD:	148-CONSTRUIR ESPACIO EDUCATIVO
UE:	001-UNIVERSIDAD DEL MAR		

ESTRUCTURA PROGRAMATICA

PROGRAMA	SUBPROGRAMA	PROYECTO	OBRA/ACTIVIDAD
127-INCREMENTO DE LA OFERTA EDUCATIVA SUPERIOR	01-CONSTRUCCIÓN DE ESPACIOS EDUCATIVOS DE NIVEL SUPERIOR	003-CONSTRUCCIÓN DEL INSTITUTO DE INVESTIGACIÓN DE ACTUARÍA, CAMPUS HUATULCO	001-CONSTRUCCIÓN DEL INSTITUTO DE INVESTIGACIÓN DE ACTUARÍA, CAMPUS HUATULCO

POBLACIÓN O ÁREA DE ENFOQUE POTENCIAL	ATRIBUTO DE LA POBLACIÓN O ÁREA DE ENFOQUE:	INSTITUCIÓN DE EDUCACIÓN SUPERIOR	HOMBRES:	0	MUJERES:	0	TOTAL:	40

PRESUPUESTO ANUAL

Aprobado	Ampliación	Reducción	Modificado	EJERCIDO T1	EJERCIDO T2	EJERCIDO T3	EJERCIDO T4
				0.00	0.00	4,994,159.02	0.00
0.00	13,062,400.00	0.00	13,062,400.00	TOTAL EJERCIDO AL TRIMESTRE VIGENTE			4,994,159.02

PRESUPUESTO TRIMESTRAL DE LA ACTIVIDAD

Aprobado	Modificado	Comprometido	Devengado	Ejercido	% de Ejercido Vs. Modificado
0.00	4,994,159.02	1,273,843.07	4,994,159.02	4,994,159.02	100.00

DATOS DEL INDICADOR

Nombre :	PORCENTAJE DE METROS CUADRADOS CONSTRUIDOS	Número de indicador :	1430
Definición :	MIDE EL PORCENTAJE DE METROS CUADRADOS CONSTRUIDOS, RESPECTO AL TOTAL DE METROS PROGRAMADOS		
Método de Cálculo :	(METROS CUADRADOS CONSTRUIDOS/ METROS CUADRADOS PROGRAMADOS A CONSTRUIR) * 100		

Tipo	Dimensión	Frecuencia de Medición	Forma de cálculo del indicador	Tipo de Valor	Sentido Esperado
GESTIÓN	EFICACIA	TRIMESTRAL	PORCENTAJE	FLUJO	ASCENDENTE

MEDIOS DE VERIFICACIÓN / FUENTE INFORMACIÓN	SUPUESTO
ACTA ENTREGA-RECEPCIÓN RESGUARDADA POR VICE-RECTORÍA DE ADMINISTRACIÓN, VERIFICABLE EN LA PÁGINA ELECTRÓNICA: WWW.UMAR.MX/AVANCE_MIR_2021	LA GESTION DE LOS RECURSOS SE REALIZA EN TIEMPO Y FORMA.

DATOS DE LA META

Definición de la variable Meta:	1 - METROS CUADRADOS CONSTRUIDOS
Unidad de medida:	15 - METRO CUADRADO

LÍNEA BASE				VALOR PROGRAMADO ANUAL			
AÑO	2018	VALOR	527.00	AÑO	2021	VALOR	860.63

AVANCE TRIMESTRAL OBRA/ACTIVIDAD

METAS	1er.TRIMESTRE	2o.TRIMESTRE	3er.TRIMESTRE	4o.TRIMESTRE	CUMPLIMIENTO DE METAS	
PROGRAMACIÓN INICIAL	0.00	378.68	361.46	120.49	T1+T2+T3+T4	860.63
PROGRAMACIÓN ACTUALIZADA	0.00	378.68	361.46		T1+T2+T3+T4	740.14
METAS ALCANZADAS	0.00	0.00	329.62	0.00	T1+T2+T3+T4	329.62
PORCENTAJE ALCANZADO TRIMESTRAL	0.00	0.00	91.19	0.00	PORCENTAJE ALCANZADO ANUAL	38.30

PORCENTAJE DE CUMPLIMIENTO ALCANZADO EN EL TRIMESTRE: 91.19 %

JEFE ADMINISTRATIVO

L.C.E. JOSÉ LUIS RAMOS ESPINOZA

VICE-RECTOR DE ADMINISTRACIÓN

TITULAR DE LA DEPENDENCIA/ENTIDAD

DR. MODESTO SEARA VAZQUEZ

RECTOR

REPORTE DE AVANCE DE GESTIÓN
UR 548 - UNIVERSIDAD DEL MAR
TERCER TRIMESTRE 2021

Gobierno del Estado

UE: 001-UNIVERSIDAD DEL MAR

ESTRUCTURA PROGRAMATICA									
PROGRAMA		SUBPROGRAMA	PROYECTO				OBRA/ACTIVIDAD		
127-INCREMENTO DE LA OFERTA EDUCATIVA SUPERIOR		01-CONSTRUCCIÓN DE ESPACIOS EDUCATIVOS DE NIVEL SUPERIOR	002-TERMINACIÓN DEL LABORATORIO DE ICTIOLOGIA, BIOLOGÍA PESQUERA Y DINÁMICA COSTERA, CAMPUS PUERTO ÁNGEL.				001-TERMINACIÓN DEL LABORATORIO DE ICTIOLOGIA, BIOLOGÍA PESQUERA Y DINÁMICA COSTERA, CAMPUS PUERTO ÁNGEL		
POBLACIÓN O ÁREA DE ENFOQUE POTENCIAL	ATRIBUTO DE LA POBLACIÓN O ÁREA DE ENFOQUE:	INSTITUCIÓN DE EDUCACIÓN SUPERIOR	HOMBRES:	0	MUJERES:	0	TOTAL:	40	

PRESUPUESTO ANUAL							
Aprobado	Ampliación	Reducción	Modificado	EJERCIDO T1	EJERCIDO T2	EJERCIDO T3	EJERCIDO T4
0.00	1,575,151.63	0.00	1,575,151.63	0.00	0.00	1,265,619.05	0.00
				TOTAL EJERCIDO AL TRIMESTRE VIGENTE			1,265,619.05

PRESUPUESTO TRIMESTRAL DE LA ACTIVIDAD					
Aprobado	Modificado	Comprometido	Devengado	Ejercido	% de Ejercido Vs. Modificado
0.00	1,265,619.05	82,426.17	1,265,619.05	1,265,619.05	100.00

DATOS DEL INDICADOR			
Nombre :	PORCENTAJE DE METROS CUADRADOS CONSTRUIDOS	Número de indicador :	1430
Definición :	MIDE EL PORCENTAJE DE METROS CUADRADOS CONSTRUIDOS, RESPECTO AL TOTAL DE METROS PROGRAMADOS		
Método de Cálculo :	(METROS CUADRADOS CONSTRUIDOS/ METROS CUADRADOS PROGRAMADOS A CONSTRUIR) * 100		

Tipo	Dimensión	Frecuencia de Medición	Forma de cálculo del indicador	Tipo de Valor	Sentido Esperado
GESTIÓN	EFICACIA	TRIMESTRAL	PORCENTAJE	FLUJO	ASCENDENTE

MEDIOS DE VERIFICACIÓN / FUENTE INFORMACIÓN	SUPUESTO
ACTA ENTREGA-RECEPCIÓN RESGUARDADA POR VICE-RECTORÍA DE ADMINISTRACIÓN, VERIFICABLE EN LA PÁGINA ELECTRÓNICA: WWW.UMAR.MX/AVANCE_MIR_2021	LA GESTION DE LOS RECURSOS SE REALIZA EN TIEMPO Y FORMA.

DATOS DE LA META	
Definición de la variable Meta:	1 - METROS CUADRADOS CONSTRUIDOS
Unidad de medida:	15 - METRO CUADRADO

LÍNEA BASE				VALOR PROGRAMADO ANUAL			
AÑO	2018	VALOR	527.00	AÑO	2021	VALOR	211.07

AVANCE TRIMESTRAL OBRA/ACTIVIDAD						
METAS	1er.TRIMESTRE	2o.TRIMESTRE	3er.TRIMESTRE	4o.TRIMESTRE	CUMPLIMIENTO DE METAS	
PROGRAMACIÓN INICIAL	0.00	137.20	73.87	0.00	T1+T2+T3+T4	211.07
PROGRAMACIÓN ACTUALIZADA	0.00	137.20	73.87		T1+T2+T3+T4	211.07
METAS ALCANZADAS	0.00	0.00	178.38	0.00	T1+T2+T3+T4	178.38
PORCENTAJE ALCANZADO TRIMESTRAL	0.00	0.00	241.48	0.00	PORCENTAJE ALCANZADO ANUAL	84.51

PORCENTAJE DE CUMPLIMIENTO ALCANZADO EN EL TRIMESTRE: 241.48 %

JEFE ADMINISTRATIVO

L.C.E. JOSÉ LUIS RAMOS ESPINOZA

VICE-RECTOR DE ADMINISTRACIÓN

TITULAR DE LA DEPENDENCIA/ENTIDAD

DR. MODESTO SEARA VAZQUEZ

RECTOR

REPORTE DE AVANCE DE GESTIÓN
UR 548 - UNIVERSIDAD DEL MAR
TERCER TRIMESTRE 2021

Gobierno del Estado

UE: 001-UNIVERSIDAD DEL MAR

ESTRUCTURA PROGRAMATICA									
PROGRAMA		SUBPROGRAMA	PROYECTO				OBRA/ACTIVIDAD		
127-INCREMENTO DE LA OFERTA EDUCATIVA SUPERIOR		01-CONSTRUCCIÓN DE ESPACIOS EDUCATIVOS DE NIVEL SUPERIOR	001-TERMINACIÓN DEL LABORATORIO DE ICTIOLOGÍA, BIOLOGÍA PESQUERA Y DINÁMICA COSTERA, CAMPUS PUERTO ÁNGEL				001-TERMINACIÓN DE LOS LABORATORIOS DE ICTIOLOGÍA, BIOLOGÍA PESQUERA Y DINÁMICA COSTERA, CAMPUS PUERTO ÁNGEL		
POBLACIÓN O ÁREA DE ENFOQUE POTENCIAL	ATRIBUTO DE LA POBLACIÓN O ÁREA DE ENFOQUE:	INSTITUCIÓN DE EDUCACIÓN SUPERIOR	HOMBRES:	0	MUJERES:	0	TOTAL:	40	

PRESUPUESTO ANUAL							
Aprobado	Ampliación	Reducción	Modificado	EJERCIDO T1	EJERCIDO T2	EJERCIDO T3	EJERCIDO T4
0.00	1,575,151.63	1,575,151.63	0.00	0.00	0.00	0.00	0.00
				TOTAL EJERCIDO AL TRIMESTRE VIGENTE			0.00

PRESUPUESTO TRIMESTRAL DE LA ACTIVIDAD					
Aprobado	Modificado	Comprometido	Devengado	Ejercido	% de Ejercido Vs. Modificado
0.00	0.00	0.00	0.00	0.00	nan

DATOS DEL INDICADOR			
Nombre :	PORCENTAJE DE METROS CUADRADOS CONSTRUIDOS	Número de indicador :	1430
Definición :	MIDE EL PORCENTAJE DE METROS CUADRADOS CONSTRUIDOS, RESPECTO AL TOTAL DE METROS PROGRAMADOS		
Método de Cálculo :	(METROS CUADRADOS CONSTRUIDOS/ METROS CUADRADOS PROGRAMADOS A CONSTRUIR) * 100		

Tipo	Dimensión	Frecuencia de Medición	Forma de cálculo del indicador	Tipo de Valor	Sentido Esperado
GESTIÓN	EFICACIA	TRIMESTRAL	PORCENTAJE	FLUJO	ASCENDENTE

MEDIOS DE VERIFICACIÓN / FUENTE INFORMACIÓN	SUPUESTO
ACTA ENTREGA-RECEPCIÓN RESGUARDADA POR VICE-RECTORÍA DE ADMINISTRACIÓN, VERIFICABLE EN LA PÁGINA ELECTRÓNICA: WWW.UMAR.MX/AVANCE_MIR_2021	LA GESTION DE LOS RECURSOS SE REALIZA EN TIEMPO Y FORMA.

DATOS DE LA META	
Definición de la variable Meta:	1 - METROS CUADRADOS CONSTRUIDOS
Unidad de medida:	15 - METRO CUADRADO

LÍNEA BASE				VALOR PROGRAMADO ANUAL			
AÑO	2018	VALOR	527.00	AÑO	2021	VALOR	211.07

AVANCE TRIMESTRAL OBRA/ACTIVIDAD						
METAS	1er.TRIMESTRE	2o.TRIMESTRE	3er.TRIMESTRE	4o.TRIMESTRE	CUMPLIMIENTO DE METAS	
PROGRAMACIÓN INICIAL	0.00	137.20	73.87	0.00	T1+T2+T3+T4	211.07
PROGRAMACIÓN ACTUALIZADA	0.00	137.20	73.87		T1+T2+T3+T4	211.07
METAS ALCANZADAS	0.00	0.00	0.00	0.00	T1+T2+T3+T4	0.00
PORCENTAJE ALCANZADO TRIMESTRAL	0.00	0.00	0.00	0.00	PORCENTAJE ALCANZADO ANUAL	0.00

PORCENTAJE DE CUMPLIMIENTO ALCANZADO EN EL TRIMESTRE: 0.00 %

JEFE ADMINISTRATIVO

L.C.E. JOSÉ LUIS RAMOS ESPINOZA

VICE-RECTOR DE ADMINISTRACIÓN

TITULAR DE LA DEPENDENCIA/ENTIDAD

DR. MODESTO SEARA VAZQUEZ

RECTOR

REPORTE DE AVANCE DE GESTIÓN
UR 548 - UNIVERSIDAD DEL MAR
TERCER TRIMESTRE 2021

Gobierno del Estado

ALINEACIÓN PED:		MATRÍZ DE INDICADORES PARA RESULTADOS:	
EJE:	01-OAXACA INCLUYENTE CON EL DESARROLLO SOCIAL	FIN:	CONTRIBUIR A LA AMPLIACIÓN DE LA MATRÍCULA DE EDUCACIÓN SUPERIOR
TEMA:	01-EDUCACIÓN		
OBJETIVO:	10-AMPLIAR LA MATRÍCULA DE EDUCACIÓN SUPERIOR PROMOVIENDO LA FORMACIÓN DE CAPITAL HUMANO DE ALTO NIVEL CON UNA EDUCACIÓN SUPERIOR DE CALIDAD Y PERTINENCIA PARA EL ESTADO.	PROPÓSITO:	EGRESADOS DE EDUCACIÓN MEDIA SUPERIOR Y DE LICENCIATURA CON SUFICIENTES POSIBILIDADES DE INGRESO, ATENCIÓN Y TERMINACIÓN DE ESTUDIOS
ESTRATEGIA:	02-PROMOVER MEJOR CALIDAD EN LOS COMPONENTES DEL PROCESO EDUCATIVO: DOCENTES, ESTUDIANTES, PLANES Y PROGRAMAS DE ESTUDIO.	COMPONENTE:	599-ACCIONES DE GESTIÓN PARA LA FORMACIÓN PROFESIONAL Y POSGRADO
LÍNEAS DE ACCIÓN:	01-IMPULSAR EN LAS IES LA FORMACIÓN Y ACTUALIZACIÓN PERMANENTE DEL PERSONAL DOCENTE CON PROGRAMAS CENTRADOS EN EL PROCESO DE ENSEÑANZA-APRENDIZAJE.	ACTIVIDAD:	2132-GESTIÓN ADMINISTRATIVA Y FINANCIERA
UE:	001-UNIVERSIDAD DEL MAR		

ESTRUCTURA PROGRAMATICA

PROGRAMA	SUBPROGRAMA	PROYECTO	OBRA/ACTIVIDAD
139-FORMACIÓN PROFESIONAL Y POSGRADO	00-- -	000-- -	001-GESTIÓN, EJERCICIO Y SEGUIMIENTO DE LOS PROCESOS ADMINISTRATIVOS Y ACADÉMICOS EN LA COSTA

POBLACIÓN O ÁREA DE ENFOQUE POTENCIAL	ATRIBUTO DE LA POBLACIÓN O ÁREA DE ENFOQUE:	HOMBRES:	MUJERES:	TOTAL:
EGRESADO DE EDUCACIÓN MEDIA SUPERIOR		20088	21643	41731

PRESUPUESTO ANUAL

Aprobado	Ampliación	Reducción	Modificado	EJERCIDO T1	EJERCIDO T2	EJERCIDO T3	EJERCIDO T4
				7,068,888.36	7,610,770.57	7,993,865.77	0.00
24,675,888.03	851,515.23	422,459.89	25,104,943.37	TOTAL EJERCIDO AL TRIMESTRE VIGENTE			22,673,524.70

PRESUPUESTO TRIMESTRAL DE LA ACTIVIDAD

Aprobado	Modificado	Comprometido	Devengado	Ejercido	% de Ejercido Vs. Modificado
8,299,423.80	8,634,480.58	7,993,865.77	7,993,865.77	7,993,865.77	92.58

DATOS DEL INDICADOR

Nombre :	PORCENTAJE DE GESTIONES ADMINISTRATIVAS Y FINANCIERAS REALIZADAS	Número de indicador :	2588
Definición :	MIDE EL PORCENTAJE DE GESTIONES ADMINISTRATIVAS Y FINANCIERAS REALIZADAS, RESPECTO A LO PROGRAMADO		
Método de Cálculo :	(NÚMERO DE GESTIONES ADMINISTRATIVAS Y FINANCIERAS REALIZADAS / NÚMERO DE GESTIONES ADMINISTRATIVAS Y FINANCIERAS PROGRAMADAS A REALIZAR)*100		

Tipo	Dimensión	Frecuencia de Medición	Forma de cálculo del indicador	Tipo de Valor	Sentido Esperado
GESTIÓN	EFICACIA	TRIMESTRAL	PORCENTAJE	FLUJO	ASCENDENTE

MEDIOS DE VERIFICACIÓN / FUENTE INFORMACIÓN	SUPUESTO
OFICIO DE ENTREGA DE INFORMES MENSUALES Y TRIMESTRALES EMITIDOS Y RESGUARDADOS POR LA VICE-RECTORÍA DE ADMINISTRACION Y VICE-RECTORÍA ACADÉMICA	LAS CONDICIONES SOCIALES Y ECONÓMICAS SE MANTIENEN ESTABLES PARA LA GESTION

DATOS DE LA META

Definición de la variable Meta:	1 - NÚMERO DE GESTIONES ADMINISTRATIVAS Y FINANCIERAS REALIZADAS
Unidad de medida:	25 - NÚMERO

LÍNEA BASE				VALOR PROGRAMADO ANUAL			
AÑO	2018	VALOR	39.00	AÑO	2021	VALOR	39.00

AVANCE TRIMESTRAL OBRA/ACTIVIDAD

METAS	1er.TRIMESTRE	2o.TRIMESTRE	3er.TRIMESTRE	4o.TRIMESTRE	CUMPLIMIENTO DE METAS	
PROGRAMACIÓN INICIAL	10.00	10.00	10.00	9.00	T1+T2+T3+T4	39.00
PROGRAMACIÓN ACTUALIZADA	10.00	10.00	10.00		T1+T2+T3+T4	30.00
METAS ALCANZADAS	10.00	10.00	10.00	0.00	T1+T2+T3+T4	30.00
PORCENTAJE ALCANZADO TRIMESTRAL	100.00	100.00	100.00	0.00	PORCENTAJE ALCANZADO ANUAL	76.92

PORCENTAJE DE CUMPLIMIENTO ALCANZADO EN EL TRIMESTRE: 100.00 %

JEFE ADMINISTRATIVO

L.C.E. JOSÉ LUIS RAMOS ESPINOZA

VICE-RECTOR DE ADMINISTRACIÓN

TITULAR DE LA DEPENDENCIA/ENTIDAD

DR. MODESTO SEARA VAZQUEZ

RECTOR

REPORTE DE AVANCE DE GESTIÓN
UR 548 - UNIVERSIDAD DEL MAR
TERCER TRIMESTRE 2021

Gobierno del Estado

ALINEACIÓN PED:		**MATRÍZ DE INDICADORES PARA RESULTADOS:**	
ESTRATEGIA:	02-PROMOVER MEJOR CALIDAD EN LOS COMPONENTES DEL PROCESO EDUCATIVO: DOCENTES, ESTUDIANTES, PLANES Y PROGRAMAS DE ESTUDIO.	**COMPONENTE:**	299-FORMACIÓN INTEGRAL A NIVEL SUPERIOR Y POSGRADO OTORGADO
LÍNEAS DE ACCIÓN:	03-PROMOVER UNA EDUCACIÓN INTEGRAL EN LAS Y LOS ESTUDIANTES DE EDUCACIÓN SUPERIOR PARA LA FORMACIÓN DE PROFESIONISTAS CON RESPONSABILIDAD SOCIAL.	**ACTIVIDAD:**	182-IMPARTIR HORA CLASE
UE:	001-UNIVERSIDAD DEL MAR		

ESTRUCTURA PROGRAMATICA

PROGRAMA	SUBPROGRAMA	PROYECTO	OBRA/ACTIVIDAD
139-FORMACIÓN PROFESIONAL Y POSGRADO	01-OTORGAMIENTO DE FORMACIÓN INTEGRAL A NIVEL SUPERIOR Y POSGRADO	000-- -	001-IMPARTIR HORAS CLASE EN LA COSTA

POBLACIÓN O ÁREA DE ENFOQUE POTENCIAL	ATRIBUTO DE LA POBLACIÓN O ÁREA DE ENFOQUE:	HOMBRES:	MUJERES:	TOTAL:
EGRESADO DE EDUCACIÓN MEDIA SUPERIOR		20088	21643	41731

PRESUPUESTO ANUAL

Aprobado	Ampliación	Reducción	Modificado	EJERCIDO T1	EJERCIDO T2	EJERCIDO T3	EJERCIDO T4
				17,869,327.77	18,891,474.04	20,299,388.92	0.00
70,758,431.75	2,663,516.00	1,314,181.91	72,107,765.84	TOTAL EJERCIDO AL TRIMESTRE VIGENTE			57,060,190.73

PRESUPUESTO TRIMESTRAL DE LA ACTIVIDAD

Aprobado	Modificado	Comprometido	Devengado	Ejercido	% de Ejercido Vs. Modificado
24,043,800.90	23,412,016.09	20,299,388.92	20,299,388.92	20,299,388.92	86.71

DATOS DEL INDICADOR

Nombre :	PORCENTAJE DE HORAS CLASE IMPARTIDAS	**Número de indicador :**	168
Definición :	MIDE EL PORCENTAJE DE HORAS CLASE IMPARTIDAS CON RESPECTO A LAS HORAS CLASE PROGRAMADAS		
Método de Cálculo :	(NÚMERO DE HORAS CLASE IMPARTIDAS/ NÚMERO DE HORAS CLASE PROGRAMADAS)*100		

Tipo	Dimensión	Frecuencia de Medición	Forma de cálculo del indicador	Tipo de Valor	Sentido Esperado
GESTIÓN	EFICACIA	TRIMESTRAL	PORCENTAJE	FLUJO	ASCENDENTE

MEDIOS DE VERIFICACIÓN / FUENTE INFORMACIÓN	SUPUESTO
REPORTE PARCIAL DE HORAS CLASE, VALIDADO POR LA VICE-RECTORÍA ACADÉMICA, SE ACTUALIZA TRIMESTRALMENTE VERIFICABLE EN LA PÁGINA ELECTRÓNICA: WWW.UMAR.MX/AVANCE_MIR_2021	EXISTEN PROGRAMAS INSTITUCIONALES Y DE APOYO QUE BRINDAN CONDICIONES OPTIMAS PARA EL DESARROLLO DE ACTIVIDADES DOCENTES Y DE APOYO A LOS ESTUDIANTES

DATOS DE LA META

Definición de la variable Meta:	1 - NÚMERO DE HORAS CLASE IMPARTIDAS
Unidad de medida:	25 - NÚMERO

LÍNEA BASE				VALOR PROGRAMADO ANUAL			
AÑO	2018	VALOR	152,634.00	AÑO	2021	VALOR	154,957.00

AVANCE TRIMESTRAL OBRA/ACTIVIDAD

METAS	1er.TRIMESTRE	2o.TRIMESTRE	3er.TRIMESTRE	4o.TRIMESTRE	CUMPLIMIENTO DE METAS	
PROGRAMACIÓN INICIAL	41,552.00	43,573.00	26,712.00	43,120.00	T1+T2+T3+T4	154,957.00
PROGRAMACIÓN ACTUALIZADA	41,552.00	43,573.00	26,712.00		T1+T2+T3+T4	111,837.00
METAS ALCANZADAS	41,552.00	43,573.00	26,712.00	0.00	T1+T2+T3+T4	111,837.00
PORCENTAJE ALCANZADO TRIMESTRAL	100.00	100.00	100.00	0.00	PORCENTAJE ALCANZADO ANUAL	72.17

PORCENTAJE DE CUMPLIMIENTO ALCANZADO EN EL TRIMESTRE: 100.00 %

JEFE ADMINISTRATIVO

L.C.E. JOSÉ LUIS RAMOS ESPINOZA

VICE-RECTOR DE ADMINISTRACIÓN

TITULAR DE LA DEPENDENCIA/ENTIDAD

DR. MODESTO SEARA VAZQUEZ

RECTOR

REPORTE DE AVANCE DE GESTIÓN
UR 548 - UNIVERSIDAD DEL MAR
TERCER TRIMESTRE 2021

Gobierno del Estado

ALINEACIÓN PED:		**MATRÍZ DE INDICADORES PARA RESULTADOS:**	
ESTRATEGIA:	02-PROMOVER MEJOR CALIDAD EN LOS COMPONENTES DEL PROCESO EDUCATIVO: DOCENTES, ESTUDIANTES, PLANES Y PROGRAMAS DE ESTUDIO.	**COMPONENTE:**	299-FORMACIÓN INTEGRAL A NIVEL SUPERIOR Y POSGRADO OTORGADO
LÍNEAS DE ACCIÓN:	01-IMPULSAR EN LAS IES LA FORMACIÓN Y ACTUALIZACIÓN PERMANENTE DEL PERSONAL DOCENTE CON PROGRAMAS CENTRADOS EN EL PROCESO DE ENSEÑANZA-APRENDIZAJE.	**ACTIVIDAD:**	1912-OFRECER SERVICIO EDUCATIVO COMPLEMENTARIO
UE:	001-UNIVERSIDAD DEL MAR		

ESTRUCTURA PROGRAMATICA									
PROGRAMA		**SUBPROGRAMA**	**PROYECTO**				**OBRA/ACTIVIDAD**		
139-FORMACIÓN PROFESIONAL Y POSGRADO		01-OTORGAMIENTO DE FORMACIÓN INTEGRAL A NIVEL SUPERIOR Y POSGRADO	000-- -				002-OFRECER SERVICIOS EDUCATIVOS COMPLEMENTARIOS EN LA COSTA		
POBLACIÓN O ÁREA DE ENFOQUE POTENCIAL	**ATRIBUTO DE LA POBLACIÓN O ÁREA DE ENFOQUE:**	EGRESADO DE EDUCACIÓN MEDIA SUPERIOR	**HOMBRES:**	20088	**MUJERES:**	21643	**TOTAL:**	41731	

PRESUPUESTO ANUAL							
Aprobado	**Ampliación**	**Reducción**	**Modificado**	**EJERCIDO T1**	**EJERCIDO T2**	**EJERCIDO T3**	**EJERCIDO T4**
				8,075,652.15	7,571,566.53	8,282,323.76	0.00
25,197,211.36	141,825.21	141,825.21	25,197,211.36	TOTAL EJERCIDO AL TRIMESTRE VIGENTE			23,929,542.44

PRESUPUESTO TRIMESTRAL DE LA ACTIVIDAD					
Aprobado	**Modificado**	**Comprometido**	**Devengado**	**Ejercido**	**% de Ejercido Vs. Modificado**
8,559,626.08	8,437,422.46	8,282,323.76	8,282,323.76	8,282,323.76	98.16

DATOS DEL INDICADOR			
Nombre :	PORCENTAJE DE JORNADAS ACADÉMICAS REALIZADAS	**Número de indicador :**	172
Definición :	MIDE EL PORCENTAJE DE JORNADAS ACADÉMICAS REALIZADAS CONTRA EL NÚMERO DE JORNADAS ACADÉMICAS PROGRAMADAS		
Método de Cálculo :	(NÚMERO DE JORNADAS ACADÉMICAS REALIZADAS/ NÚMERO DE JORNADAS ACADÉMICAS PROGRAMADAS)*100		

Tipo	Dimensión	Frecuencia de Medición	Forma de cálculo del indicador	Tipo de Valor	Sentido Esperado
GESTIÓN	EFICACIA	TRIMESTRAL	PORCENTAJE	FLUJO	ASCENDENTE

MEDIOS DE VERIFICACIÓN / FUENTE INFORMACIÓN	SUPUESTO
REPORTES DE ASISTENCIA POR TIPO DE SERVICIO, VALIDADOS Y RESGUARDADOS POR LA VICE RECTORÍA ACADÉMICA. SE ACTUALIZA TRIMESTRALMENTE VERIFICABLE EN LA PÁGINA ELECTRÓNICA WWW.UMAR.MX/AVANCE_MIR_2021	EXISTEN PROGRAMAS INSTITUCIONALES Y DE APOYO QUE BRINDAN CONDICIONES OPTIMAS PARA EL DESARROLLO DE ACTIVIDADES DOCENTES Y DE APOYO A LOS ESTUDIANTES

DATOS DE LA META	
Definición de la variable Meta:	1 - NÚMERO DE JORNADAS ACADÉMICAS REALIZADAS
Unidad de medida:	25 - NÚMERO

LÍNEA BASE				VALOR PROGRAMADO ANUAL			
AÑO	2018	**VALOR**	6.00	**AÑO**	2021	**VALOR**	13.00

AVANCE TRIMESTRAL OBRA/ACTIVIDAD						
METAS	**1er.TRIMESTRE**	**2o.TRIMESTRE**	**3er.TRIMESTRE**	**4o.TRIMESTRE**	**CUMPLIMIENTO DE METAS**	
PROGRAMACIÓN INICIAL	1.00	9.00	0.00	3.00	T1+T2+T3+T4	13.00
PROGRAMACIÓN ACTUALIZADA	1.00	9.00	0.00		T1+T2+T3+T4	10.00
METAS ALCANZADAS	1.00	9.00	0.00	0.00	T1+T2+T3+T4	10.00
PORCENTAJE ALCANZADO TRIMESTRAL	100.00	100.00	0.00	0.00	PORCENTAJE ALCANZADO ANUAL	76.92

PORCENTAJE DE CUMPLIMIENTO ALCANZADO EN EL TRIMESTRE: 0 %

DATOS DEL INDICADOR			
Nombre :	PORCENTAJE DE BECAS ALIMENTARIAS OTORGADAS	**Número de indicador :**	2203
Definición :	MIDE EL PORCENTAJE DE BECAS ALIMENTARIAS OTORGADAS, RESPECTO A LAS SOLICITADAS		
Método de Cálculo :	(NÚMERO DE BECAS ALIMENTARIAS OTORGADAS/ NÚMERO DE BECAS ALIMENTARIAS SOLICITADAS)*100		

Tipo	Dimensión	Frecuencia de Medición	Forma de cálculo del indicador	Tipo de Valor	Sentido Esperado
GESTIÓN	EFICACIA	TRIMESTRAL	PORCENTAJE	FLUJO	ASCENDENTE

MEDIOS DE VERIFICACIÓN / FUENTE INFORMACIÓN	SUPUESTO
REPORTES DE ASISTENCIA POR TIPO DE SERVICIO, VALIDADOS Y RESGUARDADOS POR LA VICE RECTORÍA ACADÉMICA. SE ACTUALIZA TRIMESTRALMENTE VERIFICABLE EN LA PÁGINA ELECTRÓNICA WWW.UMAR.MX/AVANCE_MIR_2021	EXISTEN PROGRAMAS INSTITUCIONALES Y DE APOYO QUE BRINDAN CONDICIONES OPTIMAS PARA EL DESARROLLO DE ACTIVIDADES DOCENTES Y DE APOYO A LOS ESTUDIANTES

JEFE ADMINISTRATIVO

L.C.E. JOSÉ LUIS RAMOS ESPINOZA

VICE-RECTOR DE ADMINISTRACIÓN

TITULAR DE LA DEPENDENCIA/ENTIDAD

DR. MODESTO SEARA VAZQUEZ

RECTOR

REPORTE DE AVANCE DE GESTIÓN
UR 548 - UNIVERSIDAD DEL MAR
TERCER TRIMESTRE 2021

Gobierno del Estado

DATOS DE LA META							
Definición de la variable Meta:	1 - NÚMERO DE BECAS ALIMENTARIAS OTORGADAS						
Unidad de medida:	25 - NÚMERO						
LÍNEA BASE				VALOR PROGRAMADO ANUAL			
AÑO	2018	VALOR	6,400.00	AÑO	2021	VALOR	6,450.00

AVANCE TRIMESTRAL OBRA/ACTIVIDAD						
METAS	1er.TRIMESTRE	2o.TRIMESTRE	3er.TRIMESTRE	4o.TRIMESTRE	CUMPLIMIENTO DE METAS	
PROGRAMACIÓN INICIAL	1,590.00	1,620.00	1,590.00	1,650.00	T1+T2+T3+T4	6,450.00
PROGRAMACIÓN ACTUALIZADA	1,590.00	0.00	0.00		T1+T2+T3+T4	1,590.00
METAS ALCANZADAS	0.00	0.00	0.00	0.00	T1+T2+T3+T4	0.00
PORCENTAJE ALCANZADO TRIMESTRAL	0.00	0.00	0.00	0.00	PORCENTAJE ALCANZADO ANUAL	0.00

PORCENTAJE DE CUMPLIMIENTO ALCANZADO EN EL TRIMESTRE: 0 %

DATOS DEL INDICADOR			
Nombre :	PORCENTAJE DE VIAJES DE PRACTICA REALIZADOS	Número de indicador :	2284
Definición :	MIDE EL PORCENTAJE DE VIAJES DE PRACTICA, RESPECTO AL PROGRAMADO		
Método de Cálculo :	(NÚMERO DE VIAJES DE PRACTICA REALIZADOS/ NÚMERO DE VIAJES DE PRACTICA PROGRAMADOS)*100		

Tipo	Dimensión	Frecuencia de Medición	Forma de cálculo del indicador	Tipo de Valor	Sentido Esperado
GESTIÓN	EFICACIA	TRIMESTRAL	PORCENTAJE	FLUJO	ASCENDENTE

MEDIOS DE VERIFICACIÓN / FUENTE INFORMACIÓN	SUPUESTO
REPORTES DE ASISTENCIA POR TIPO DE SERVICIO, VALIDADOS Y RESGUARDADOS POR LA VICE RECTORÍA ACADÉMICA. SE ACTUALIZA TRIMESTRALMENTE VERIFICABLE EN LA PÁGINA ELECTRÓNICA WWW.UMAR.MX/AVANCE_MIR_2021	EXISTEN PROGRAMAS INSTITUCIONALES Y DE APOYO QUE BRINDAN CONDICIONES OPTIMAS PARA EL DESARROLLO DE ACTIVIDADES DOCENTES Y DE APOYO A LOS ESTUDIANTES

DATOS DE LA META							
Definición de la variable Meta:	1 - NÚMERO DE VIAJES DE PRACTICA REALIZADOS						
Unidad de medida:	25 - NÚMERO						
LÍNEA BASE				VALOR PROGRAMADO ANUAL			
AÑO	2018	VALOR	420.00	AÑO	2021	VALOR	299.00

AVANCE TRIMESTRAL OBRA/ACTIVIDAD						
METAS	1er.TRIMESTRE	2o.TRIMESTRE	3er.TRIMESTRE	4o.TRIMESTRE	CUMPLIMIENTO DE METAS	
PROGRAMACIÓN INICIAL	0.00	88.00	98.00	113.00	T1+T2+T3+T4	299.00
PROGRAMACIÓN ACTUALIZADA	0.00	10.00	18.00		T1+T2+T3+T4	28.00
METAS ALCANZADAS	0.00	10.00	18.00	0.00	T1+T2+T3+T4	28.00
PORCENTAJE ALCANZADO TRIMESTRAL	0.00	100.00	100.00	0.00	PORCENTAJE ALCANZADO ANUAL	19.86

PORCENTAJE DE CUMPLIMIENTO ALCANZADO EN EL TRIMESTRE: 100.00 %

DATOS DEL INDICADOR			
Nombre :	PORCENTAJE DE SERVICIOS EDUCATIVOS COMPLEMENTARIOS REALIZADOS	Número de indicador :	2274
Definición :	MIDE EL PORCENTAJE DE SERVICIOS EDUCATIVOS COMPLEMENTARIOS REALIZADOS, RESPECTO AL PROGRAMADO		
Método de Cálculo :	(NÚMERO DE SERVICIOS EDUCATIVOS COMPLEMENTARIOS REALIZADOS/ NÚMERO DE SERVICIOS EDUCATIVOS COMPLEMENTARIOS PROGRAMADOS)*100		

Tipo	Dimensión	Frecuencia de Medición	Forma de cálculo del indicador	Tipo de Valor	Sentido Esperado
GESTIÓN	EFICACIA	TRIMESTRAL	PORCENTAJE	FLUJO	ASCENDENTE

MEDIOS DE VERIFICACIÓN / FUENTE INFORMACIÓN	SUPUESTO
REPORTES DE ASISTENCIA POR TIPO DE SERVICIO, VALIDADOS Y RESGUARDADOS POR LA VICE RECTORÍA ACADÉMICA. SE ACTUALIZA TRIMESTRALMENTE VERIFICABLE EN LA PÁGINA ELECTRÓNICA WWW.UMAR.MX/AVANCE_MIR_2021	EXISTEN PROGRAMAS INSTITUCIONALES Y DE APOYO QUE BRINDAN CONDICIONES OPTIMAS PARA EL DESARROLLO DE ACTIVIDADES DOCENTES Y DE APOYO A LOS ESTUDIANTES

JEFE ADMINISTRATIVO

L.C.E. JOSÉ LUIS RAMOS ESPINOZA

VICE-RECTOR DE ADMINISTRACIÓN

TITULAR DE LA DEPENDENCIA/ENTIDAD

DR. MODESTO SEARA VAZQUEZ

RECTOR

REPORTE DE AVANCE DE GESTIÓN
UR 548 - UNIVERSIDAD DEL MAR
TERCER TRIMESTRE 2021

Gobierno del Estado

DATOS DE LA META							
Definición de la variable Meta:	**1 - NÚMERO DE SERVICIOS EDUCATIVOS COMPLEMENTARIOS REALIZADOS**						
Unidad de medida:	**25 - NÚMERO**						
LÍNEA BASE				**VALOR PROGRAMADO ANUAL**			
AÑO	**2018**	**VALOR**	**6,012.00**	**AÑO**	**2021**	**VALOR**	**10,034.00**

AVANCE TRIMESTRAL OBRA/ACTIVIDAD						
METAS	**1er.TRIMESTRE**	**2o.TRIMESTRE**	**3er.TRIMESTRE**	**4o.TRIMESTRE**	**CUMPLIMIENTO DE METAS**	
PROGRAMACIÓN INICIAL	2,312.00	2,522.00	2,600.00	2,600.00	T1+T2+T3+T4	10,034.00
PROGRAMACIÓN ACTUALIZADA	2,312.00	2,522.00	2,600.00		T1+T2+T3+T4	7,434.00
METAS ALCANZADAS	2,312.00	2,522.00	2,600.00	0.00	T1+T2+T3+T4	7,434.00
PORCENTAJE ALCANZADO TRIMESTRAL	100.00	100.00	100.00	0.00	PORCENTAJE ALCANZADO ANUAL	74.09

PORCENTAJE DE CUMPLIMIENTO ALCANZADO EN EL TRIMESTRE: 100.00 %

JEFE ADMINISTRATIVO

L.C.E. JOSÉ LUIS RAMOS ESPINOZA
VICE-RECTOR DE ADMINISTRACIÓN

TITULAR DE LA DEPENDENCIA/ENTIDAD

DR. MODESTO SEARA VAZQUEZ
RECTOR

REPORTE DE AVANCE DE GESTIÓN
UR 548 - UNIVERSIDAD DEL MAR
TERCER TRIMESTRE 2021

Gobierno del Estado

ALINEACIÓN PED:		MATRÍZ DE INDICADORES PARA RESULTADOS:	
EJE:	01-OAXACA INCLUYENTE CON EL DESARROLLO SOCIAL	FIN:	CONTRIBUIR A LA PRESTACIÓN DE SERVICIOS DE INVESTIGACIÓN, TRANSFERENCIA DE CONOCIMIENTOS, PROMOCIÓN DEL DESARROLLO Y EDUCACIÓN CONTINUA.
TEMA:	01-EDUCACIÓN		
OBJETIVO:	11-PROMOVER LA VINCULACIÓN DEL SECTOR EDUCATIVO DE TIPO SUPERIOR CON EL SECTOR PRODUCTIVO Y SOCIAL, A FIN DE PRESTAR SERVICIOS DE INVESTIGACIÓN, TRANSFERENCIA DE CONOCIMIENTOS, PROMOCIÓN DEL DESARROLLO Y EDUCACIÓN CONTINUA.	PROPÓSITO:	INSTITUCIONES DE EDUCACIÓN SUPERIOR EN EL ESTADO DE OAXACA VINCULADOS EN EL SECTOR PRODUCTIVO Y SOCIAL
ESTRATEGIA:	01-PROMOVER LOS MECANISMOS PARA INCENTIVAR LA VINCULACIÓN ENTRE LAS IES Y LOS SECTORES PRODUCTIVO Y SOCIAL EN EL ESTADO DE OAXACA.	COMPONENTE:	334-SERVICIO SOCIAL Y CONSULTORÍA AL SECTOR PRODUCTIVO, SOCIAL Y GUBERNAMENTAL OTORGADA
LÍNEAS DE ACCIÓN:	02-INCENTIVAR QUE LAS IES ENVÍEN BRIGADAS DE SERVICIO SOCIAL COMUNITARIO A LOCALIDADES CON MAYOR REZAGO SOCIAL.	ACTIVIDAD:	1921-OTORGAR SERVICIO DE CONSULTORÍA A TERCEROS

UE: 001-UNIVERSIDAD DEL MAR

ESTRUCTURA PROGRAMATICA

PROGRAMA	SUBPROGRAMA	PROYECTO	OBRA/ACTIVIDAD
156-VINCULACIÓN DE LAS INSTITUCIONES DE NIVEL SUPERIOR CON EL SECTOR PRODUCTIVO Y SOCIAL.	01-OTORGAMIENTO DE SERVICIO SOCIAL Y CONSULTORÍA AL SECTOR PRODUCTIVO, SOCIAL Y GUBERNAMENTAL	000-- -	001-OTORGAR SERVICIOS DE CONSULTORÍA A TERCEROS EN LA COSTA

POBLACIÓN O ÁREA DE ENFOQUE POTENCIAL	ATRIBUTO DE LA POBLACIÓN O ÁREA DE ENFOQUE:	INSTITUCIÓN DE EDUCACIÓN SUPERIOR	HOMBRES:	0	MUJERES:	0	TOTAL:	40

PRESUPUESTO ANUAL

Aprobado	Ampliación	Reducción	Modificado	EJERCIDO T1	EJERCIDO T2	EJERCIDO T3	EJERCIDO T4
				1,329,298.52	1,330,767.80	1,337,291.58	0.00
4,412,752.55	22,540.00	22,540.00	4,412,752.55	TOTAL EJERCIDO AL TRIMESTRE VIGENTE			3,997,357.90

PRESUPUESTO TRIMESTRAL DE LA ACTIVIDAD

Aprobado	Modificado	Comprometido	Devengado	Ejercido	% de Ejercido Vs. Modificado
1,394,206.26	1,343,596.69	1,337,291.58	1,337,291.58	1,337,291.58	99.53

DATOS DEL INDICADOR

Nombre :	PORCENTAJE DE SERVICIOS DE CONSULTORÍA OTORGADOS	Número de indicador :	222
Definición :	MIDE EL PORCENTAJE DE CONSULTORÍAS OTORGADAS RESPECTO DEL NÚMERO DE CONSULTORÍAS PROGRAMADAS		
Método de Cálculo :	(NÚMERO DE SERVICIOS DE CONSULTORÍA OTORGADOS / NÚMERO DE SERVICIOS DE CONSULTORÍA PROGRAMADOS)*100		

Tipo	Dimensión	Frecuencia de Medición	Forma de cálculo del indicador	Tipo de Valor	Sentido Esperado
GESTIÓN	EFICACIA	TRIMESTRAL	PORCENTAJE	FLUJO	ASCENDENTE

MEDIOS DE VERIFICACIÓN / FUENTE INFORMACIÓN	SUPUESTO
INFORME DE PROMOCIÓN DEL DESARROLLO, AVALADO Y RESGUARDADO POR LA VICE RECTORÍA ACADÉMICA, SE ACTUALIZA TRIMESTRALMENTE Y VERIFICABLE EN LA PÁGINA ELECTRÓNICA WWW.UMAR.MX/AVANCE_MIR_2021	EXISTE EL INTERÉS DE LOS BENEFICIARIOS Y FACILIDADES SOCIOECONÓMICAS QUE PERMITEN EL VINCULO CON LA INSTITUCIÓN

DATOS DE LA META

Definición de la variable Meta:	1 - NÚMERO DE SERVICIOS DE CONSULTORÍA OTORGADOS
Unidad de medida:	25 - NÚMERO

LÍNEA BASE				VALOR PROGRAMADO ANUAL			
AÑO	2018	VALOR	95.00	AÑO	2021	VALOR	95.00

AVANCE TRIMESTRAL OBRA/ACTIVIDAD

METAS	1er.TRIMESTRE	2o.TRIMESTRE	3er.TRIMESTRE	4o.TRIMESTRE	CUMPLIMIENTO DE METAS	
PROGRAMACIÓN INICIAL	24.00	28.00	22.00	21.00	T1+T2+T3+T4	95.00
PROGRAMACIÓN ACTUALIZADA	24.00	20.00	22.00		T1+T2+T3+T4	66.00
METAS ALCANZADAS	20.00	20.00	22.00	0.00	T1+T2+T3+T4	62.00
PORCENTAJE ALCANZADO TRIMESTRAL	83.33	100.00	100.00	0.00	PORCENTAJE ALCANZADO ANUAL	71.26

PORCENTAJE DE CUMPLIMIENTO ALCANZADO EN EL TRIMESTRE: 100.00 %

JEFE ADMINISTRATIVO

L.C.E. JOSÉ LUIS RAMOS ESPINOZA

VICE-RECTOR DE ADMINISTRACIÓN

TITULAR DE LA DEPENDENCIA/ENTIDAD

DR. MODESTO SEARA VAZQUEZ

RECTOR

REPORTE DE AVANCE DE GESTIÓN
UR 548 - UNIVERSIDAD DEL MAR
TERCER TRIMESTRE 2021

Gobierno del Estado

ALINEACIÓN PED:		MATRÍZ DE INDICADORES PARA RESULTADOS:	
ESTRATEGIA:	01-PROMOVER LOS MECANISMOS PARA INCENTIVAR LA VINCULACIÓN ENTRE LAS IES Y LOS SECTORES PRODUCTIVO Y SOCIAL EN EL ESTADO DE OAXACA.	COMPONENTE:	647-CULTURA, CIVISMO Y DEPORTE PROMOVIDO Y DIFUNDIDO
LÍNEAS DE ACCIÓN:	02-INCENTIVAR QUE LAS IES ENVÍEN BRIGADAS DE SERVICIO SOCIAL COMUNITARIO A LOCALIDADES CON MAYOR REZAGO SOCIAL.	ACTIVIDAD:	247-REALIZAR EVENTO CULTURAL

UE: 001-UNIVERSIDAD DEL MAR

ESTRUCTURA PROGRAMATICA

PROGRAMA	SUBPROGRAMA	PROYECTO	OBRA/ACTIVIDAD
156-VINCULACIÓN DE LAS INSTITUCIONES DE NIVEL SUPERIOR CON EL SECTOR PRODUCTIVO Y SOCIAL.	02-PROMOCIÓN Y DIFUSIÓN DE CULTURA, CIVISMO Y DEPORTE	000-- -	001-REALIZAR EVENTOS CULTURALES EN LA COSTA

POBLACIÓN O ÁREA DE ENFOQUE POTENCIAL	ATRIBUTO DE LA POBLACIÓN O ÁREA DE ENFOQUE:	INSTITUCIÓN DE EDUCACIÓN SUPERIOR	HOMBRES:	0	MUJERES:	0	TOTAL:	40

PRESUPUESTO ANUAL

Aprobado	Ampliación	Reducción	Modificado	EJERCIDO T1	EJERCIDO T2	EJERCIDO T3	EJERCIDO T4
				1,126,465.03	1,200,400.53	1,112,589.41	0.00
3,688,751.33	9,683.54	9,683.54	3,688,751.33	TOTAL EJERCIDO AL TRIMESTRE VIGENTE			3,439,454.97

PRESUPUESTO TRIMESTRAL DE LA ACTIVIDAD

Aprobado	Modificado	Comprometido	Devengado	Ejercido	% de Ejercido Vs. Modificado
1,218,384.13	1,117,489.41	1,112,589.41	1,112,589.41	1,112,589.41	99.56

DATOS DEL INDICADOR

Nombre :	PORCENTAJE DE EVENTOS CULTURALES REALIZADOS	Número de indicador :	247
Definición :	MIDE EL PORCENTAJE DE EVENTOS CULTURALES REALIZADOS RESPECTO AL EL NÚMERO DE EVENTOS PROGRAMADOS		
Método de Cálculo :	(NÚMERO DE EVENTOS CULTURALES REALIZADOS / NÚMERO DE EVENTOS CULTURALES PROGRAMADOS)*100		

Tipo	Dimensión	Frecuencia de Medición	Forma de cálculo del indicador	Tipo de Valor	Sentido Esperado
GESTIÓN	EFICACIA	TRIMESTRAL	PORCENTAJE	FLUJO	ASCENDENTE

MEDIOS DE VERIFICACIÓN / FUENTE INFORMACIÓN	SUPUESTO
INFORME DE ACTIVIDADES REALIZADAS, VALIDADO Y RESGUARDADO POR LA VICE-RECTORÍA ACADÉMICA, SE ACTUALIZA TRIMESTRALMENTE, VERIFICABLE EN LA PÁGINA: WWW.UMAR.MX/AVANCE_MIR_2021	EXISTE EL INTERÉS DE LOS BENEFICIARIOS EN ASISTIR A LOS EVENTOS

DATOS DE LA META

Definición de la variable Meta:	1 - NÚMERO DE EVENTOS CULTURALES REALIZADOS
Unidad de medida:	25 - NÚMERO

LÍNEA BASE				VALOR PROGRAMADO ANUAL			
AÑO	2018	VALOR	6.00	AÑO	2021	VALOR	9.00

AVANCE TRIMESTRAL OBRA/ACTIVIDAD

METAS	1er.TRIMESTRE	2o.TRIMESTRE	3er.TRIMESTRE	4o.TRIMESTRE	CUMPLIMIENTO DE METAS	
PROGRAMACIÓN INICIAL	1.00	2.00	1.00	5.00	T1+T2+T3+T4	9.00
PROGRAMACIÓN ACTUALIZADA	1.00	2.00	1.00		T1+T2+T3+T4	4.00
METAS ALCANZADAS	1.00	2.00	1.00	0.00	T1+T2+T3+T4	4.00
PORCENTAJE ALCANZADO TRIMESTRAL	100.00	100.00	100.00	0.00	PORCENTAJE ALCANZADO ANUAL	44.44

PORCENTAJE DE CUMPLIMIENTO ALCANZADO EN EL TRIMESTRE: 100.00 %

JEFE ADMINISTRATIVO

L.C.E. JOSÉ LUIS RAMOS ESPINOZA

VICE-RECTOR DE ADMINISTRACIÓN

TITULAR DE LA DEPENDENCIA/ENTIDAD

DR. MODESTO SEARA VAZQUEZ

RECTOR

UR: 548 UNIVERSIDAD DEL MAR

Programas y Proyectos de Inversión

Programa 104: Investigación científica y tecnológica

-Convenio de asignación de recursos para el desarrollo del proyecto: Programa de Monitoreo Permanente de la Acidificación del Océano y su efecto en la Calcificación de los Corales Formadores de Arrecifes en México.
-Convenio de asignación de recursos para el desarrollo del proyecto: Caracterización de la vulnerabilidad de la resiliencia de la pesca artesanal.
-Convenio de asignación de recursos para el desarrollo del proyecto: Evaluación del Potencial de las técnicas de secuenciación masiva, ADN ambiental y código de barras.
-Anexo de ejecución al convenio marco de cooperación académica del programa para el desarrollo profesional docente para el tipo superior (PRODEP)

Programa 127 Incremento de la oferta educativa superior

-Construcción del instituto de Investigación de Actuaría, Campus Huatulco.

-Terminación del Laboratorio de Ictiología, Biología Pesquera y Dinámica Costera, Campus Puerto Ángel.

Programa 139 Formación Profesional y Posgrado

Subprog. Gestión, Ejercicio y Seguimiento de los Procesos Administrativos y Académicos en la Costa.

Subprog. Impartir Horas Clase en la Costa

Subprog. Ofrecer Servicios Educativos Complementarios en la Costa

Programa 156 Vinculación de Servicios y Consultorías al Sector Productivo, Social y Gubernamental

Subprog. Otorgar servicios de Consultoría a terceros en la Costa

Subprog. Realizar eventos culturales en la costa

GOBIERNO DEL ESTADO
DE OAXACA

UNIVERSIDAD DEL MAR
OAXACA

UR: 548 UNIVERSIDAD DEL MAR

RELACION DE BIENES INMUEBLES QUE COMPONEN EL PATRIMONIO

DEL 01 DE ENERO AL 30 DE SEPTIEMBRE DEL 2021
(Pesos)

CUENTA	DESCRIPCIÓN DEL BIEN	Saldo Final
12310	TERRENOS	139,452,108
12330	EDIFICIOS NO RESIDENCIALES	275,314,200
12351	EDIFICACIÓN HABITACIONAL EN PROCESO	
12352	EDIFICACIÓN NO HABITACIONAL EN PROCESO	
12353	CONSTRUCCIÓN DE OBRAS PARA EL ABASTECIMIENTO DE AGUA, PETRÓLEO, GAS, ELECTRICIDAD Y TELECOMUNICACION	
12354	DIVISIÓN DE TERRENOS Y CONSTRUCCIÓN DE OBRAS DE URBANIZACIÓN EN PROCESO	
12355	CONSTRUCCIÓN DE VÍAS DE COMUNICACIÓN EN PROCESO	
12356	OTRAS CONSTRUCCIONES DE INGENIERÍA CIVIL U OBRA PESADA EN PROCESO	6,259,778
12357	INSTALACIONES Y EQUIPAMIENTO EN CONSTRUCCIONES EN PROCESO	
12359	TRABAJOS DE ACABADOS EN EDIFICACIONES Y OTROS TRABAJOS ESPECIALIZADOS EN PROCESO	
12361	EDIFICACIÓN HABITACIONAL EN PROCESO	
12362	EDIFICACIÓN NO HABITACIONAL EN PROCESO	
12363	CONSTRUCCIÓN DE OBRAS PARA EL ABASTECIMIENTO DE AGUA, PETRÓLEO, GAS, ELECTRICIDAD Y TELECOMUNICACION	
12364	DIVISIÓN DE TERRENOS Y CONSTRUCCIÓN DE OBRAS DE URBANIZACIÓN	
12365	CONSTRUCCIÓN DE VÍAS DE COMUNICACIÓN EN PROCESO PESADA EN PROCESO	
12366	OTRAS CONSTRUCCIONES DE INGENIERÍA CIVIL U OBRA	
12367	INSTALACIONES Y EQUIPAMIENTO EN CONSTRUCCIONES EN PROCESO	
12369	TRABAJOS DE ACABADOS EN EDIFICACIONES Y OTROS TRABAJOS ESPECIALIZADOS EN PROCESO	
12390	OTROS BIENES INMUEBLES	
	SUMA TOTAL:	421,026,085

GOBIERNO DEL ESTADO
DE OAXACA

UNIVERSIDAD DEL MAR
OAXACA

UR: 548 UNIVERSIDAD DEL MAR

RELACION DE BIENES MUEBLES QUE COMPONEN EL PATRIMONIO

DEL 01 DE ENERO AL 30 DE SEPTIEMBRE 2021

(Pesos)

CUENTA	DESCRIPCIÓN DEL BIEN	Saldo Final
12411	MUEBLES DE OFICINA Y ESTANTERÍA	5,258,767
12412	MUEBLES, EXCEPTO DE OFICINA Y ESTANTERÍA	0
12413	EQUIPO DE CÓMPUTO Y DE TECNOLOGÍAS DE LA INFORMACIÓN	24,888,582
12419	OTROS MOBILIARIOS Y EQUIPOS DE ADMINISTRACIÓN	56,073
12421	EQUIPOS Y APARATOS AUDIOVISUALES	5,757,100
12422	APARATOS DEPORTIVOS	210,672
12423	CÁMARAS FOTOGRÁFICAS Y DE VIDEO	647,219
12429	OTRO MOBILIARIO Y EQUIPO EDUCACIONAL Y RECREATIVO	280,328
12431	EQUIPO MÉDICO Y DE LABORATORIO	2,051,117
12432	INSTRUMENTAL MÉDICO Y DE LABORATORIO	58,933,128
12441	AUTOMÓVILES Y CAMIONES	5,684,218
12442	CARROCERIAS Y REMOLQUES	157,628
12443	EQUIPO AEROESPACIAL	0
12445	EMBARCACIONES	239,129
12449	OTROS EQUIPOS DE TRANSPORTE	0
12450	EQUIPO DE DEFENSA Y SEGURIDAD	0
12461	MAQUINARIA Y EQUIPO AGROPECUARIO	0
12462	MAQUINARIA Y EQUIPO INDUSTRIAL	0
12463	MAQUINARIA Y EQUIPO DE CONSTRUCCIÓN	0
12464	SISTEMAS DE AIRE ACONDICIONADO, CALEFACCIÓN Y DE REFRIGERACIÓN INDUSTRIAL Y COMERCIAL	2,831,297
12465	EQUIPO DE COMUNICACIÓN Y TELECOMUNICACIÓN	620,317
12466	EQUIPOS DE GENERACIÓN ELÉCTRICA, APARATOS Y ACCESORIOS ELÉCTRICOS	1,997,377
12467	HERRAMIENTAS Y MÁQUINAS-HERRAMIENTA	1,592,294
12469	OTROS EQUIPOS	862,907
12471	BIENES ARTISTICOS, CULTURALES Y CIENTIFICOS	0
12483	AVES	0
12484	OVINOS Y CAPRINOS	0
12486	EQUINOS	0
12487	ESPECIES MENORES Y DE ZOOLÓGICO	0
12488	ÁRBOLES Y PLANTAS OTROS ACTIVOS BIOLÓGICOS	0
12489	OTROS ACTIVOS BIOLÓGICOS	0
	SUMA TOTAL:	*112,068,155*

GOBIERNO DEL ESTADO
DE OAXACA

UNIVERSIDAD DEL MAR
OAXACA

UR: 548 UNIVERSIDAD DEL MAR

RELACION DE CUENTAS BANCARIAS PRODUCTIVAS ESPECÍFICAS
DEL 01 DE ENERO AL 30 DE SEPTIEMBRE DE 2021

FONDO, PROGRAMA O CONVENIO	DATOS DE LA CUENTA BANCARIA		
	INSTITUCION BANCARIA	NUMERO DE CUENTA	FECHA DE APÉRTURA
UNIVERSIDAD DEL MAR/ PRODUCCIÓN EXPORTADA Y FLUJOS BIOGEOQUÍMICOS	HSBC MEXICO, S.A.	4066705856	09/08/2021
UNIVERSIDAD DEL MAR / MODELO DE INTERVENCIÓN COMUNITARIA PARA LA REVALORIZACIÓN Y AUTOGESTIÓN DE LA PESCA ARTESANAL	HSBC MEXICO, S.A.	4066705872	17/08/2021
UNIVERSIDAD DE MAR / CULTIVO EXTENSIVO DE LANGOSTINO MALAYO	HSBC MEXICO, S.A.	4066705864	17/08/2021

GOBIERNO DEL ESTADO
DE OAXACA

UR: 548 UNIVERSIDAD DEL MAR

RELACION DE ESQUEMAS BURSATILES Y
COBERTURAS FINANCIERAS

No aplica

ENTE PÚBLICO: UNIVERSIDAD DEL MAR
MONTOS PAGADOS POR AYUDAS Y SUBSIDIOS
PERÍODO: ENERO - SEPTIEMBRE DEL AÑO 2021

CONCEPTO	AYUDA A	SUBSIDIO	SECTOR (ECONÓMICO O SOCIAL)	BENEFICIARIO	CURP	RFC	MONTO PAGADO
BECA APOYO	X	---------	SOCIAL	LUISA NALLELY GUTIERREZ GARCIA	GUGL951115MDFTRS09	GUGL951115EWA	26,412
BECA APOYO	X	---------	SOCIAL	ISAAC ESPINOZA RAMIREZ	EIRI970108HBCSMS09	EIRI970108DHA	29,573
BECA APOYO	X	---------	SOCIAL	LORENZO ISRAEL RAMOS ESPEJEL	RAEL941231HOCMSR09	RAEL9412315B9	22,180
BECA APOYO	X	---------	SOCIAL	ISRAEL MORALES BECERRA	MOBI770820HMCRCS17	MOBI770820KE3	27,000
BECA APOYO	X	---------	SOCIAL	ISRAEL MORALES BECERRA	MOBI770820HMCRCS17	MOBI770820KE3	6,000
BECA APOYO	X	---------	SOCIAL	ISRAEL MORALES BECERRA	MOBI770820HMCRCS17	MOBI770820KE3	3,000
BECA APOYO	X	---------	SOCIAL	HUGO OSWALDO GARCIA BURCIAGA	GABH930622HDGRRG09	GABH930622AH5	10,000
BECA APOYO	X	---------	SOCIAL	ISAAC ESPINOZA RAMIREZ	EIRI970108HBCSMS09	EIRI970108DHA	7,393
BECA APOYO	X	---------	SOCIAL	LUISA NALLELY GUTIERREZ GARCIA	GUGL951115MDFTRS09	GUGL951115EWA	5,282
BECA APOYO	X	---------	SOCIAL	LUISA NALLELY GUTIERREZ GARCIA	GUGL951115MDFTRS09	GUGL951115EWA	5,282
BECA APOYO	X	---------	SOCIAL	LUISA NALLELY GUTIERREZ GARCIA	GUGL951115MDFTRS09	GUGL951115EWA	5,282
BECA APOYO	X	---------	SOCIAL	KEVIN DANIEL GOMEZ ESCUDERO	GOEK930904HOCMSV08	GOEK930904IU2	15,847
BECA APOYO	X	---------	SOCIAL	KEVIN DANIEL GOMEZ ESCUDERO	GOEK930904HOCMSV08	GOEK930904IU2	15,847
BECA APOYO	X	---------	SOCIAL	KEVIN DANIEL GOMEZ ESCUDERO	GOEK930904HOCMSV08	GOEK930904IU2	15,847
BECA APOYO	X	---------	SOCIAL	KEVIN DANIEL GOMEZ ESCUDERO	GOEK930904HOCMSV08	GOEK930904IU2	15,847
BECA APOYO	X	---------	SOCIAL	KEVIN DANIEL GOMEZ ESCUDERO	GOEK930904HOCMSV08	GOEK930904IU2	15,847
BECA APOYO	X	---------	SOCIAL	KEVIN DANIEL GOMEZ ESCUDERO	GOEK930904HOCMSV08	GOEK930904IU2	15,847
BECA APOYO	X	---------	SOCIAL	KEVIN DANIEL GOMEZ ESCUDERO	GOEK930904HOCMSV08	GOEK930904IU2	15,847
BECA APOYO	X	---------	SOCIAL	LUISA NALLELY GUTIERREZ GARCIA	GUGL951115MDFTRS09	GUGL951115EWA	5,282
BECA APOYO	X	---------	SOCIAL	LUISA NALLELY GUTIERREZ GARCIA	GUGL951115MDFTRS09	GUGL951115EWA	5,282
BECA APOYO	X	---------	SOCIAL	LUISA NALLELY GUTIERREZ GARCIA	GUGL951115MDFTRS09	GUGL951115EWA	5,282
BECA APOYO	X	---------	SOCIAL	HUGO OSWALDO GARCIA BURCIAGA	GABH930622HDGRRG09	GABH930622AH5	8,333
TOTAL							**282,512**

UNIVERSIDAD DEL MAR
Estado de Situacion Financiera Detallado - LDF
Al 31 de Diciembre de 2020 y al 30 de Septiembre de 2021
(PESOS)

Concepto	30 de Septiembre de 2021	31 de Diciembre de 2020	Concepto	30 de Septiembre de 2021	31 de Diciembre de 2020
ACTIVO			**PASIVO**		
Activo Circulante			**Pasivo Circulante**		
Efectivo y Equivalentes	**29,930,957**	**27,429,932**	**Cuentas por Pagar a Corto Plazo**	**21,254,446**	**28,241,092**
Efectivo			Servicios Personales por Pagar a Corto Plazo		
Bancos/Tesorería	16,820,115	16,196,166	Proveedores por Pagar a Corto Plazo	2,193,347	2,193,347
Bancos/Dependencias y Otros			Contratistas por Obras Públicas por Pagar a Corto Plazo		
Inversiones Temporales (Hasta 3 meses)	13,110,842	11,233,766	Participaciones y Aportaciones por Pagar a Corto Plazo		
Fondos con Afectacion Especifica			Transferencias Otorgadas por Pagar a Corto Plazo	1,663,906	6,095,163
Depositos de Fondos de Terceros en Garantia y/o Administracion			Intereses, Comisiones y Otros Gastos de la Deuda Pública por Pagar a Corto Plazo		
Otros Efectivos y Equivalentes			Retenciones y Contribuciones por Pagar a Corto Plazo	2,560,687	5,538,527
Derechos a Recibir Efectivo o Equivalentes	**10,172,392**	**12,941,620**	Devoluciones de la Ley de Ingresos por Pagar a Corto Plazo		
Inversiones Financieras de Corto Plazo			Otras Cuentas por Pagar a Corto Plazo	14,836,506	14,414,055
Cuentas por Cobrar a Corto Plazo	41,867	41,867	**Documentos por Pagar a Corto Plazo**	**0**	**0**
Deudores Diversos por Cobrar a Corto Plazo	10,124,727	12,899,249	Documentos Comerciales por Pagar a Corto Plazo		
Ingresos por Recuperar a Corto Plazo	5,798	504	Documentos con Contratistas por Obras Públicas por Pagar a Corto Plazo		
Deudores por Anticipos de la Tesorería a Corto Plazo			Otros Documentos por Pagar a Corto Plazo		
Prestamos Otorgados a Corto Plazo			**Porción a Corto Plazo de la Deuda Pública a Largo Plazo**	**0**	**0**
Otros Derechos a Recibir Efectivo o Equivalentes a Corto Plazo			Porción a Corto Plazo de la Deuda Pública		
Derechos a Recibir Bienes o Servicios	**3,593,509**	**8,700**	Porción a Corto Plazo de Arrendamiento Financiero		
Anticipo a Proveedores por Adquisición de Bienes y Prestacion de Servicios a Corto Plazo	1,487,058	8,700	Títulos y Valores a Corto Plazo		
Anticipo a Proveedores por Adquisición de Bienes Inmuebles y Muebles a Corto Plazo			**Pasivos Diferidos a Corto Plazo**	**0**	**0**
Anticipo a Proveedores por Adquisición de Bienes Intangibles a Corto Plazo			Ingresos Cobrados por Adelantado a Corto Plazo		
Anticipo a Contratistas por Obras Públicas a Corto Plazo	2,106,451	0	Intereses Cobrados por Adelantado a Corto Plazo		
Otros Derechos a Recibir Bienes o Servicios a Corto Plazo			Otros Pasivos Diferidos a Corto Plazo		
Inventarios	**0**	**0**	**Fondos y Bienes de Terceros en Garantía y/o Administración a Corto Plazo**	**0**	**0**
Inventario de Mercancías para Venta			Fondos en Garantía a Corto Plazo		
Inventario de Mercancías Terminadas			Fondos en Administración a Corto Plazo		
Inventario de Mercancías en Proceso de Elaboracion			Fondos Contingentes a Corto Plazo		
Inventario de Materias Primas, Materiales y Suministros para Produccion			Fondos de Fideicomisos, Mandatos y Contratos Análogos a Corto Plazo		
Bienes en Tránsito			Otros Fondos de Terceros en Garantía y/o Administración a Corto Plazo		
Almacenes	5,379,001	5,533,452	Valores y Bienes en Garantía a Corto Plazo		
Estimacion por Pérdida o Deterioro de Activos Circulantes	**0**	**0**	**Provisiones a Corto Plazo**	**0**	**0**
Estimaciones para Cuentas Incobrables por Derechos a Recibir Efectivo o Equivalentes			Provisión para Demandas y Juicios a Corto Plazo		
Estimacion por Deterioro de Inventarios			Provisión para Contingencias a Corto Plazo		
Otros Activos Circulantes	**0**	**0**	Otras Provisiones a Corto Plazo		
Valores en Garantia			**Otros Pasivos a Corto Plazo**	**0**	**0**
Bienes en Garantía (excluye depositos de fondos)			Ingresos por Clasificar		
Bienes Derivados de Embargos, Decomisos, Aseguramientos y Dacion en Pago			Recaudación por Participar		
Adquisición con Fondos de Terceros			Otros Pasivos Circulantes		
Total de Activos Circulantes	**49,075,859**	**45,913,704**	**Total de Pasivos Circulantes**	**21,254,446**	**28,241,092**
Activo No Circulante			**Pasivo No Circulante**		
Inversiones Financieras a Largo Plazo			Cuentas por Pagar a Largo Plazo		
Derechos a Recibir Efectivo o Equivalentes a Largo Plazo			Documentos por Pagar a Largo Plazo		
Bienes Inmuebles, Infraestructura y Construcciones en Proceso	421,026,085	414,766,307	Deuda Pública a Largo Plazo		
Bienes Muebles	112,068,155	112,074,052	Pasivos Diferidos a Largo Plazo	298,987	1,008,241
Activos Intangibles	264,172	284,728	Fondos y Bienes de Terceros en Garantía y/o en Administración a Largo Plazo		
Depreciacion, Deterioro y Amortizacion Acumulada de Bienes	-62,844,276	-54,395,312	Provisiones a Largo Plazo		
Activos Diferidos					
Estimacion por Perdida o Deterioro de Activos no Circulantes			**Total de Pasivos No Circulantes**	**298,987**	**1,008,241**
Otros Activos no Circulantes					
			Total del Pasivo	**21,553,433**	**29,249,333**
Total de Activos No Circulantes	**470,514,136**	**472,729,775**			
			HACIENDA PÚBLICA/PATRIMONIO		
Total del Activo	**519,589,995**	**518,643,479**			
			Hacienda Pública/Patrimonio Contribuido	**23,317,111**	**22,651,359**
			Aportaciones		
			Donaciones de Capital		
			Actualización de la Hacienda Pública/Patrimonio	23,317,111	22,651,359
			Hacienda Pública/Patrimonio Generado	**474,719,451**	**466,742,787**
			Resultados del Ejercicio (Ahorro/ Desahorro)	8,637,923	-3,041,890
			Resultados de Ejercicios Anteriores	411,572,490	415,275,640
			Rectificaciones de Resultados de Ejercicios Anteriores	54,509,037	54,509,037
			Exceso o Insuficiencia en la Actualización de la Hacienda Pública/Patrimonio		**0**
			Resultado por Posición Monetaria		
			Resultado por Tenencia de Activos no Monetarios		
			Total Hacienda Pública/Patrimonio	**498,036,562**	**489,394,146**
			Total del Pasivo y Hacienda Pública/Patrimonio	**519,589,995**	**518,643,479**

UNIVERSIDAD DEL MAR
Balance Presupuestario - LDF
Del 1 de Enero al 30 de Septiembre de 2021
(PESOS)

Concepto	Estimado/ Aprobado	Devengado	Recaudado/ Pagado
A. Ingresos Totales (A = A1+A2+A3)	**184,060,042**	**159,223,055**	**155,558,442**
A1. Ingresos de Libre Disposición	98,981,846	90,864,415	87,199,802
A2. Transferencias Federales Etiquetadas	85,078,196	68,358,640	68,358,640
A3. Financiamiento Neto			
B. Egresos Presupuestarios[1] (B = B1+B2)	**184,060,042**	**159,223,055**	**155,558,442**
B1. Gasto No Etiquetado (sin incluir Amortización de la Deuda Pública)	98,981,846	90,864,415	87,199,802
B2. Gasto Etiquetado (sin incluir Amortización de la Deuda Pública)	85,078,196	68,358,640	68,358,640
C. Remanentes del Ejercicio Anterior (C = C1 + C2)		0	0
C1. Remanentes de Ingresos de Libre Disposición aplicados en el periodo			
C2. Remanentes de Transferencias Federales Etiquetadas aplicados en el periodo			
I. Balance Presupuestario (I = A – B + C)	0	0	0
II. Balance Presupuestario sin Financiamiento Neto (II = I - A3)	0	0	0
III. Balance Presupuestario sin Financiamiento Neto y sin Remanentes del Ejercicio Anterior (III= II - C)	0	0	0

Concepto	Aprobado	Devengado	Pagado
E. Intereses, Comisiones y Gastos de la Deuda (E = E1+E2)	0	0	0
E1. Intereses, Comisiones y Gastos de la Deuda con Gasto No Etiquetado			
E2. Intereses, Comisiones y Gastos de la Deuda con Gasto Etiquetado			
IV. Balance Primario (IV = III + E)	0	0	0

Concepto	Estimado/ Aprobado	Devengado	Recaudado/ Pagado
F. Financiamiento (F = F1 + F2)	0	0	0
F1. Financiamiento con Fuente de Pago de Ingresos de Libre Disposición			
F2. Financiamiento con Fuente de Pago de Transferencias Federales Etiquetadas			
G. Amortización de la Deuda (G = G1 + G2)	0	0	0
G1. Amortización de la Deuda Pública con Gasto No Etiquetado			
G2. Amortización de la Deuda Pública con Gasto Etiquetado			
A3. Financiamiento Neto (A3 = F – G)	0	0	0

Concepto	Estimado/ Aprobado	Devengado	Recaudado/ Pagado
A1. Ingresos de Libre Disposición	98,981,846	90,864,415	87,199,802
A3.1 Financiamiento Neto con Fuente de Pago de Ingresos de Libre Disposición (A3.1 = F1 – G1)	0	0	0
F1. Financiamiento con Fuente de Pago de Ingresos de Libre Disposición			
G1. Amortización de la Deuda Pública con Gasto No Etiquetado			
B1. Gasto No Etiquetado (sin incluir Amortización de la Deuda Pública)	98,981,846	90,864,415	87,199,802
C1. Remanentes de Ingresos de Libre Disposición aplicados en el periodo			
V. Balance Presupuestario de Recursos Disponibles (V = A1 + A3.1 – B 1 + C1)	0	0	0
VI. Balance Presupuestario de Recursos Disponibles sin Financiamiento Neto (VI = V – A3.1)	0	0	0

Concept	Estimado/ Aprobado	Devengado	Recaudado/
A2. Transferencias Federales Etiquetadas	85,078,196	68,358,640	68,358,640
A3.2 Financiamiento Neto con Fuente de Pago de Transferencias Federales Etiquetadas (A3.2 = F2 – G2)	0	0	0
F2. Financiamiento con Fuente de Pago de Transferencias Federales Etiquetadas			
G2. Amortización de la Deuda Pública con Gasto Etiquetado			
B2. Gasto Etiquetado (sin incluir Amortización de la Deuda Pública)	85,078,196	68,358,640	68,358,640
C2. Remanentes de Transferencias Federales Etiquetadas aplicados en el periodo			
VII. Balance Presupuestario de Recursos Etiquetados (VII = A2 + A3.2 – B2 + C2)	0	0	0
VIII. Balance Presupuestario de Recursos Etiquetados sin Financiamiento Neto (VIII = VII – A3.2)	0	0	0

UNIVERSIDAD DEL MAR
Estado Analitico de Ingreso Detallado - LDF
Del 1 de Enero al 30 de Septiembre de 2021
(PESOS)

Concepto	Ingreso					Diferencia
	Estimado	Ampliaciones/ (Reducciones)	Modificado	Devengado	Recaudado	
Ingresos de Libre Disposición						
A. Impuestos						
B. Cuotas y Aportaciones de Seguridad Social						
C. Contribuciones de Mejoras						
D. Derechos						
E. Productos						
F. Aprovechamientos						
G. Ingresos por Ventas de Bienes y Servicios						
H. Participaciones (H=h1+h2+h3+h4+h5+h6+h7+h8+h9+	**0**	**0**	**0**	**0**	**0**	**0**
h1) Fondo General de Participaciones						
h2) Fondo de Fomento Municipal						
h3) Fondo de Fiscalización y Recaudación						
h4) Fondo de Compensación						
h5) Fondo de Extracción de Hidrocarburos						
h6) Impuesto Especial Sobre Producción y Servicios						
h7) 0.136% de la Recaudación Federal Participable						
h8) 3.17% Sobre Extracción de Petróleo						
h9) Gasolinas y Diésel						
h10) Fondo del Impuesto Sobre la Renta						
h11) Fondo de Estabilización de los Ingresos de las Entidades Federativas						
I. Incentivos Derivados de la Colaboración Fiscal (I=i1+i2+i	**0**	**0**	**0**	**0**	**0**	**0**
i1) Tenencia o Uso de Vehículos						
i2) Fondo de Compensación ISAN						
i3) Impuesto Sobre Automóviles Nuevos						
i4) Fondo de Compensación de Repecos-Intermedios						
i5) Otros Incentivos Económicos						
J. Transferencias	98,981,846	0	98,981,846	90,864,415	87,199,802	8,117,431
K. Convenios						
k1) Otros Convenios y Subsidios						
L. Otros Ingresos de Libre Disposición (L=l1+l2)	**0**	**143,118**	**143,118**	**0**	**0**	**143,118**
l1) Participaciones en Ingresos Locales						
l2) Otros Ingresos de Libre Disposición		143,118	143,118			143,118
I. Total de Ingresos de Libre Disposición (I=A+B+C+D+E+F+G+H	**98,981,846**	**143,118**	**99,124,964**	**90,864,415**	**87,199,802**	**8,260,549**
Ingresos Excedentes de Ingresos de Libre Disposición						
Transferencias Federales Etiquetadas						
A. Aportaciones (A=a1+a2+a3+a4+a5+a6+a7+a8)	**0**	**0**	**0**	**0**	**0**	**0**
a1) Fondo de Aportaciones para la Nómina Educativa y Gasto Operativo						
a2) Fondo de Aportaciones para los Servicios de Salud						
a3) Fondo de Aportaciones para la Infraestructura Social						
a4) Fondo de Aportaciones para el Fortalecimiento de los Municipios y de las Demarcaciones Territoriales del Distrito Federal						
a5) Fondo de Aportaciones Múltiples						
a6) Fondo de Aportaciones para la Educación Tecnológica y de Adultos						
a7) Fondo de Aportaciones para la Seguridad Pública de los Estados y del Distrito Federal						
a8) Fondo de Aportaciones para el Fortalecimiento de las Entidades Federativas						
B. Convenios (B=b1+b2+b3+b4)	**85,078,196**	**20,344,822**	**105,423,018**	**68,358,640**	**68,358,640**	**37,064,378**
b1) Convenios de Protección Social en Salud						
b2) Convenios de Descentralización						
b3) Convenios de Reasignación						
b4) Otros Convenios y Subsidios	85,078,196	20,344,822	105,423,018	68,358,640	68,358,640	37,064,378
C. Fondos Distintos de Aportaciones (C=c1+c2)	**0**		**0**	**0**	**0**	**0**
c1) Fondo para Entidades Federativas y Municipios Productores de Hidrocarburos						
c2) Fondo Minero						
D. Transferencias, Subsidios y Subvenciones, y Pensiones y Jubilaciones						
E. Otras Transferencias Federales Etiquetadas						
II. Total de Transferencias Federales Etiquetadas (II = A + B + C	**85,078,196**	**20,344,822**	**105,423,018**	**68,358,640**	**68,358,640**	**37,064,378**
III. Ingresos Derivados de Financiamientos (III = A)	**0**	**0**	**0**	**0**	**0**	**0**
A. Ingresos Derivados de Financiamientos						
IV. Total de Ingresos (IV = I + II + III)	**184,060,042**	**20,487,940**	**204,547,982**	**159,223,055**	**155,558,442**	**45,324,927**
Datos Informativos						
1. Ingresos Derivados de Financiamientos con Fuente de Pago de Ingresos de Libre Disposición						
2. Ingresos Derivados de Financiamientos con Fuente de Pago de Transferencias Federales Etiquetadas						
3. Ingresos Derivados de Financiamientos (3 = 1 + 2)	**0**	**0**	**0**	**0**	**0**	**0**

UNIVERSIDAD DEL MAR
Informe Analítico de la Deuda Pública y Otros Pasivos - LDF
Del 1 de enero al 30 de septiembre de 2021
(PESOS)

Denominación de la Deuda Pública y Otros Pasivos	Saldo al 31 de diciembre de 2019-1 (d)	Disposiciones del Periodo (e)	Amortizaciones del Periodo (f)	Revaluaciones, Reclasificaciones y Otros Ajustes (g)	Saldo Final del Periodo (h) h=d+e-f+g	Pago de Intereses del Periodo (i)	Pago de Comisiones y demás costos asociados durante el Periodo (j)
1. Deuda Pública (1=A+B)	**0**	**0**	**0**	**0**	**0**	**0**	**0**
A. Corto Plazo (A=a1+a2+a3)							
a1) Instituciones de Crédito	0	0	0	0	0	0	0
a2) Títulos y Valores							
a3) Arrendamientos Financieros							
B. Largo Plazo (B=b1+b2+b3)							
b1) Instituciones de Crédito	0	0	0	0	0	0	0
b2) Títulos y Valores							
b3) Arrendamientos Financieros							
2. Otros Pasivos	**29,249,334**	409,171,451	416,867,351	0	**21,553,433**	0	0
3. Total de la Deuda Pública y Otros Pasivos (3=1+2)	**29,249,334**	**409,171,451**	**416,867,351**	0	**21,553,433**	0	0
4. Deuda Contingente 1 (Informativo)	**0**	**0**	**0**	**0**	**0**		**0**
A. Deuda Contingente 1							
B. Deuda Contingente 2							
C. Deuda Contingente XX							
5. Valor de Instrumentos Bono Cupón Cero 2 (Informativo)	**0**	**0**	**0**	**0**	**0**	**0**	**0**
A. Instrumento Bono Cupón Cero 1							
B. Instrumento Bono Cupón Cero 2							
C. Instrumento Bono Cupón Cero XX							

1 Se refiere a cualquier Financiamiento sin fuente o garantía de pago definida, que sea asumida de manera solidaria o subsidiaria por las Entidades Federativas con sus Municipios, organismos descentralizados y empresas de participación estatal mayoritaria y fideicomisos, locales o municipales, y por los Municipios con sus respectivos organismos descentralizados y empresas de participación municipal mayoritaria.
2 Se refiere al valor del Bono Cupón Cero que respalda el pago de los créditos asociados al mismo (Activo).

Obligaciones a Corto Plazo (k)	Monto Contratado (l)	Plazo Pactado (m)	Tasa de Interés (n)	Comisiones y Costos Relacionados (o)	Tasa Efectiva (p)
6. Obligaciones a Corto Plazo (Informativo)					
A. Crédito 1					
B. Crédito 2					
C. Crédito XX					

UNIVERSIDAD DEL MAR
Informe Analítico de Obligaciones Diferentes de Financiamientos -LDF
Del 1 de Enero al 30 de Septiembre de 2021
(PESOS)

Denominación de las Obligaciones Diferentes de Financiamiento (c)	Fecha del Contrato (d)	Fecha de inicio de operación del proyecto (e)	Fecha de vencimiento (f)	Monto de la inversión pactado (g)	Plazo pactado (h)	Monto promedio mensual del pago de la contraprestación (i)	Monto promedio mensual del pago de la contraprestación correspondiente al pago de inversión (j)	Monto pagado de la inversión al XX de XXXX de 20XN (k)	Monto pagado de la inversión actualizado al XX de XXXX de 20XN (l)	Saldo pendiente por pagar de la inversión al XX de XXXX de 20XN (m = g – l)
A. Asociaciones Público Privadas (APP's) (A=a+b+c+d)				No aplica						
a) APP 1										
b) APP 2										
c) APP 3										
d) APP XX										
B. Otros Instrumentos (B=a+b+c+d)										
a) Otro Instrumento 1										
b) Otro Instrumento 2										
c) Otro Instrumento 3										
d) Otro Instrumento XX										
C. Total de Obligaciones Diferentes de Financiamiento (C=A+B)										

UNIVERSIDAD DEL MAR
Estado Analítico del Ejercicio del Presupuesto de Egresos Detallado - LDF
Clasificación por Objeto del Gasto (Capítulo y Concepto)
Del 1 de Enero al 30 de Septiembre de 2021
(PESOS)

Concepto	Egresos					Subejercicio
	Aprobado	Ampliaciones/ (Reducciones)	Modificado	Devengado	Pagado	
I. Gasto No Etiquetado (I=A+B+C+D+E+F+G+H+I)	**98,981,846**	**143,118**	**99,124,964**	**90,864,415**	**87,199,802**	**8,260,549**
A. Servicios Personales (A=a1+a2+a3+a4+a5+a6+a7)	0	0	0	0	0	0
a1) Remuneraciones al Personal de Carácter Permanente						0
a2) Remuneraciones al Personal de Carácter Transitorio						0
a3) Remuneraciones Adicionales y Especiales						0
a4) Seguridad Social						0
a5) Otras Prestaciones Sociales y Económicas						0
a6) Previsiones						0
a7) Pago de Estímulos a Servidores Públicos						0
B. Materiales y Suministros (B=b1+b2+b3+b4+b5+b6+b7+b8+b9)	0	0	0	0	0	0
b1) Materiales de Administración, Emisión de Documentos y Artículos Oficiales						0
b2) Alimentos y Utensilios						0
b3) Materias Primas y Materiales de Producción y Comercialización						0
b4) Materiales y Artículos de Construcción y de Reparación						0
b5) Productos Químicos, Farmacéuticos y de Laboratorio						0
b6) Combustibles, Lubricantes y Aditivos						0
b7) Vestuario, Blancos, Prendas de Protección y Artículos Deportivos						0
b8) Materiales y Suministros Para Seguridad						0
b9) Herramientas, Refacciones y Accesorios Menores						0
C. Servicios Generales (C=c1+c2+c3+c4+c5+c6+c7+c8+c9)	0	0	0	0	0	0
c1) Servicios Básicos						0
c2) Servicios de Arrendamiento						0
c3) Servicios Profesionales, Científicos, Técnicos y Otros Servicios						0
c4) Servicios Financieros, Bancarios y Comerciales						0
c5) Servicios de Instalación, Reparación, Mantenimiento y Conservación						0
c6) Servicios de Comunicación Social y Publicidad						0
c7) Servicios de Traslado y Viáticos						0
c8) Servicios Oficiales						0
c9) Otros Servicios Generales						0
D. Transferencias, Asignaciones, Subsidios y Otras Ayudas (D=d1+d2+d3+d4+d5+d6+d7+d8+d9)	**98,981,846**	**0**	**98,981,846**	**90,864,415**	**87,199,802**	8,117,431
d1) Transferencias Internas y Asignaciones al Sector Público	98,981,846	0	98,981,846	90,864,415	87,199,802	8,117,431
d2) Transferencias al Resto del Sector Público						0
d3) Subsidios y Subvenciones						0
d4) Ayudas Sociales						0
d5) Pensiones y Jubilaciones						0
d6) Transferencias a Fideicomisos, Mandatos y Otros Análogos						0
d7) Transferencias a la Seguridad Social						0
d8) Donativos						0
d9) Transferencias al Exterior						0
E. Bienes Muebles, Inmuebles e Intangibles (E=e1+e2+e3+e4+e5+e6+e7+e8+e9)	**0**	**143,118**	**143,118**	**0**	**0**	143,118
e1) Mobiliario y Equipo de Administración	0	143,118	143,118	0	0	143,118
e2) Mobiliario y Equipo Educacional y Recreativo						0
e3) Equipo e Instrumental Médico y de Laboratorio						0
e4) Vehículos y Equipo de Transporte						0
e5) Equipo de Defensa y Seguridad						0
e6) Maquinaria, Otros Equipos y Herramientas						0
e7) Activos Biológicos						0
e8) Bienes Inmuebles						0
e9) Activos Intangibles						0
F. Inversión Pública (F=f1+f2+f3)	0	0	0	0	0	0
f1) Obra Pública en Bienes de Dominio Público						0
f2) Obra Pública en Bienes Propios						0
f3) Proyectos Productivos y Acciones de Fomento	0	0	0	0	0	0
G. Inversiones Financieras y Otras Provisiones (G=g1+g2+g3+g4+g5	0	0	0	0	0	0
g1) Inversiones Para el Fomento de Actividades Productivas						0
g2) Acciones y Participaciones de Capital						0
g3) Compra de Títulos y Valores						0
g4) Concesión de Préstamos						0
g5) Inversiones en Fideicomisos, Mandatos y Otros Análogos						0
Fideicomiso de Desastres Naturales (Informativo)						0
g6) Otras Inversiones Financieras						0
g7) Provisiones para Contingencias y Otras Erogaciones Especiales						0
H. Participaciones y Aportaciones (H=h1+h2+h3)	0	0	0	0	0	0
h1) Participaciones						0
h2) Aportaciones						0
h3) Convenios						0
I. Deuda Pública (I=i1+i2+i3+i4+i5+i6+i7)	0	0	0	0	0	0
i1) Amortización de la Deuda Pública						0
i2) Intereses de la Deuda Pública						0
i3) Comisiones de la Deuda Pública						0
i4) Gastos de la Deuda Pública						0
i5) Costo por Coberturas						0
i6) Apoyos Financieros						0
i7) Adeudos de Ejercicios Fiscales Anteriores (ADEFAS)						0

Concepto	Egresos					Subejercicio
	Aprobado	Ampliaciones/ (Reducciones)	Modificado	Devengado	Pagado	
II. Gasto Etiquetado (II=A+B+C+D+E+F+G+H+I)	**85,078,196**	**20,344,822**	**105,423,018**	**68,358,640**	**68,358,640**	**37,064,378**
A. Servicios Personales (A=a1+a2+a3+a4+a5+a6+a7)	0	0	0	0	0	0
a1) Remuneraciones al Personal de Carácter Permanente						0
a2) Remuneraciones al Personal de Carácter Transitorio						0
a3) Remuneraciones Adicionales y Especiales						0
a4) Seguridad Social						0
a5) Otras Prestaciones Sociales y Económicas						0
a6) Previsiones						0
a7) Pago de Estímulos a Servidores Públicos						0
B. Materiales y Suministros (B=b1+b2+b3+b4+b5+b6+b7+b8+b9)	0	0	0	0	0	0
b1) Materiales de Administración, Emisión de Documentos y Artículos Oficiales						0
b2) Alimentos y Utensilios						0
b3) Materias Primas y Materiales de Producción y Comercialización						0
b4) Materiales y Artículos de Construcción y de Reparación						0
b5) Productos Químicos, Farmacéuticos y de Laboratorio						0
b6) Combustibles, Lubricantes y Aditivos						0
b7) Vestuario, Blancos, Prendas de Protección y Artículos Deportivos						0
b8) Materiales y Suministros Para Seguridad						0
b9) Herramientas, Refacciones y Accesorios Menores						0
C. Servicios Generales (C=c1+c2+c3+c4+c5+c6+c7+c8+c9)	0	0	0	0	0	0
c1) Servicios Básicos						0
c2) Servicios de Arrendamiento						0
c3) Servicios Profesionales, Científicos, Técnicos y Otros Servicios						0
c4) Servicios Financieros, Bancarios y Comerciales						0
c5) Servicios de Instalación, Reparación, Mantenimiento y Conservación						0
c6) Servicios de Comunicación Social y Publicidad						0
c7) Servicios de Traslado y Viáticos						0
c8) Servicios Oficiales						0
c9) Otros Servicios Generales						0
D. Transferencias, Asignaciones, Subsidios y Otras Ayudas (D=d1+d2+d3+d4+d5+d6+d7+d8+d9)	**85,078,196**	**4,160,039**	**89,238,235**	**61,222,364**	**61,222,364**	**28,015,871**
d1) Transferencias Internas y Asignaciones al Sector Público	84,938,373	3,632,398	88,570,771	60,939,852	60,939,852	27,630,919
d2) Transferencias al Resto del Sector Público						0
d3) Subsidios y Subvenciones						0
d4) Ayudas Sociales	139,823	527,641	667,464	282,512	282,512	384,952
d5) Pensiones y Jubilaciones						0
d6) Transferencias a Fideicomisos, Mandatos y Otros Análogos						0
d7) Transferencias a la Seguridad Social						0
d8) Donativos						0
d9) Transferencias al Exterior						0
E. Bienes Muebles, Inmuebles e Intangibles (E=e1+e2+e3+e4+e5+e6+e7+e8+e9)	0	**1,547,232**	**1,547,232**	**876,498**	**876,498**	**670,733**
e1) Mobiliario y Equipo de Administración	0	541,766	541,766	501,839	501,839	39,927
e2) Mobiliario y Equipo Educacional y Recreativo	0	94,355	94,355	94,355	94,355	0
e3) Equipo e Instrumental Médico y de Laboratorio	0	875,191	875,191	253,243	253,243	621,948
e4) Vehículos y Equipo de Transporte						0
e5) Equipo de Defensa y Seguridad						0
e6) Maquinaria, Otros Equipos y Herramientas	0		0			0
e7) Activos Biológicos						0
e8) Bienes Inmuebles						0
e9) Activos Intangibles	0	35,919	35,919	27,061	27,061	8,858
F. Inversión Pública (F=f1+f2+f3)	**0**	**14,637,552**	**14,637,552**	**6,259,778**	**6,259,778**	**8,377,774**
f1) Obra Pública en Bienes de Dominio Público		14,637,552	14,637,552	6,259,778	6,259,778	8,377,774
f2) Obra Pública en Bienes Propios						0
f3) Proyectos Productivos y Acciones de Fomento						0
G. Inversiones Financieras y Otras Provisiones	0	0	0	0	0	0
g1) Inversiones Para el Fomento de Actividades Productivas						0
g2) Acciones y Participaciones de Capital						0
g3) Compra de Títulos y Valores						0
g4) Concesión de Préstamos						0
g5) Inversiones en Fideicomisos, Mandatos y Otros Análogos						0
Fideicomiso de Desastres Naturales (Informativo)						0
g6) Otras Inversiones Financieras						0
g7) Provisiones para Contingencias y Otras Erogaciones Especiales						0
H. Participaciones y Aportaciones (H=h1+h2+h3)	0	0	0	0	0	0
h1) Participaciones						0
h2) Aportaciones						0
h3) Convenios						0
I. Deuda Pública (I=i1+i2+i3+i4+i5+i6+i7)	0	0	0	0	0	0
i1) Amortización de la Deuda Pública						0
i2) Intereses de la Deuda Pública						0
i3) Comisiones de la Deuda Pública						0
i4) Gastos de la Deuda Pública						0
i5) Costo por Coberturas						0
i6) Apoyos Financieros						0
i7) Adeudos de Ejercicios Fiscales Anteriores (ADEFAS)						0
III. Total de Egresos (III = I + II)	**184,060,042**	**20,487,940**	**204,547,982**	**159,223,055**	**155,558,442**	**45,324,927**

UNIVERSIDAD DEL MAR
Estado Analítico del Ejercicio del Presupuesto de Egresos Detallado - LDF
Clasificacion Administrativa
Del 1 de Enero al 30 de Septiembre de 2021
(PESOS)

Concepto	Egresos					Subejercicio
	Aprobado	Ampliaciones/ (Reducciones)	Modificado	Devengado	Pagado	
I. Gasto No Etiquetado (I=A)	98,981,846	143,118	99,124,964	90,864,415	87,199,802	8,260,549
A. Universidad del Mar	98,981,846	143,118	99,124,964	90,864,415	87,199,802	8,260,549
II. Gasto Etiquetado (II=A)	85,078,196	20,344,822	105,423,018	68,358,640	68,358,640	37,064,378
A. Universidad del Mar	85,078,196	20,344,822	105,423,018	68,358,640	68,358,640	37,064,378
III. Total de Egresos (III = I + II)	184,060,042	20,487,940	204,547,982	159,223,055	155,558,442	45,324,927

UNIVERSIDAD DEL MAR
Estado Analítico del Ejercicio del Presupuesto de Egresos Detallado - LDF
Clasificacion Funcional (Finalidad y Función)
Del 1 de Enero al 30 de Septiembre de 2021
(PESOS)

Concepto	Egresos					Subejercicio
	Aprobado	Ampliaciones/ (Reducciones)	Modificado	Devengado	Pagado	
I. Gasto No Etiquetado (I=A+B+C+D)	**98,981,846**	**143,118**	**99,124,964**	**90,864,415**	**87,199,802**	**8,260,549**
A. Gobierno (A=a1+a2+a3+a4+a5+a6+a7+a8)	**0**	**0**	**0**	**0**	**0**	**0**
a1) Legislación						0
a2) Justicia						0
a3) Coordinación de la Política de Gobierno						0
a4) Relaciones Exteriores						0
a5) Asuntos Financieros y Hacendarios						0
a6) Seguridad Nacional						0
a7) Asuntos de Orden Público y de Seguridad Interior						0
a8) Otros Servicios Generales						0
B. Desarrollo Social (B=b1+b2+b3+b4+b5+b6+b7)	**98,981,846**	**143,118**	**99,124,964**	**90,864,415**	**87,199,802**	**8,260,549**
b1) Protección Ambiental						0
b2) Vivienda y Servicios a la Comunidad						0
b3) Salud						0
b4) Recreación, Cultura y Otras Manifestaciones Sociales						0
b5) Educación	98,981,846	143,118	99,124,964	90,864,415	87,199,802	8,260,549
b6) Protección Social						0
b7) Otros Asuntos Sociales						0
C. Desarrollo Económico (C=c1+c2+c3+c4+c5+c6+c7+c	**0**	**0**	**0**	**0**	**0**	**0**
c1) Asuntos Económicos, Comerciales y Laborales en General						0
c2) Agropecuaria, Silvicultura, Pesca y Caza						0
c3) Combustibles y Energía						0
c4) Minería, Manufacturas y Construcción						0
c5) Transporte						0
c6) Comunicaciones						0
c7) Turismo						0
c8) Ciencia, Tecnología e Innovación						0
c9) Otras Industrias y Otros Asuntos Económicos						0
D. Otras No Clasificadas en Funciones Anteriores (D=d1+d2+d3+d4)	**0**	**0**	**0**	**0**	**0**	**0**
d1) Transacciones de la Deuda Pública / Costo Financiero de la Deuda						0
d2) Transferencias, Participaciones y Aportaciones Entre Diferentes Niveles y Órdenes						0
d3) Saneamiento del Sistema Financiero						0
d4) Adeudos de Ejercicios Fiscales Anteriores						0
II: Gasto Etiquetado (II=A+B+C+D)	**85,078,196**	**20,344,822**	**105,423,018**	**68,358,640**	**68,358,640**	**37,064,378**
A. Gobierno (A=a1+a2+a3+a4+a5+a6+a7a+a8)	**0**	**0**	**0**	**0**	**0**	**0**
a1) Legislación						0
a2) Justicia						0
a3) Coordinación de la Política de Gobierno						0
a4) Relaciones Exteriores						0
a5) Asuntos Financieros y Hacendarios						0
a6) Seguridad Nacional						0
a7) Asuntos de Orden Público y de Seguridad Interior						0
a8) Otros Servicios Generales						0
B. Desarrollo Social (B=b1+b2+b3+b4+b5+b6+b7)	**85,078,196**	**20,344,822**	**105,423,018**	**68,358,640**	**68,358,640**	**37,064,378**
b1) Protección Ambiental						0
b2) Vivienda y Servicios a la Comunidad						0
b3) Salud						0
b4) Recreación, Cultura y Otras Manifestaciones Sociales						0
b5) Educación	85,078,196	20,344,822	105,423,018	68,358,640	68,358,640	37,064,378
b6) Protección Social						0
b7) Otros Asuntos Sociales						0
C. Desarrollo Económico (C=c1+c2+c3+c4+c5+c6+c7+c	**0**	**0**	**0**	**0**	**0**	**0**
c1) Asuntos Económicos, Comerciales y Laborales en General						0
c2) Agropecuaria, Silvicultura, Pesca y Caza						0
c3) Combustibles y Energía						0
c4) Minería, Manufacturas y Construcción						0
c5) Transporte						0
c6) Comunicaciones						0
c7) Turismo						0
c8) Ciencia, Tecnología e Innovación						0
c9) Otras Industrias y Otros Asuntos Económicos						0
D. Otras No Clasificadas en Funciones Anteriores (D=c	**0**	**0**	**0**	**0**	**0**	**0**
d1) Transacciones de la Deuda Pública / Costo Financiero de la Deuda						0
d2) Transferencias, Participaciones y Aportaciones Entre Diferentes Niveles y Órdenes						0
d3) Saneamiento del Sistema Financiero						0
d4) Adeudos de Ejercicios Fiscales Anteriores						0
III. Total de Egresos (III = I + II)	**184,060,042**	**20,487,940**	**204,547,982**	**159,223,055**	**155,558,442**	**45,324,927**

UNIVERSIDAD DEL MAR
Estado Analítico del Ejercicio del Presupuesto de Egresos Detallado - LDF
Clasificacion de Servicios Personales por Categoría
Del 1 de Enero al 30 de Septiembre de 2021
(PESOS)

Concepto	Egresos					Subejercicio
	Aprobado	Ampliaciones / (Reducciones)	Modificado	Devengado	Pagado	
I. Gasto No Etiquetado (I=A+B+C+D+E+F)	**98,981,846**	**0**	**98,981,846**	**90,864,415**	**87,199,802**	**8,117,431**
A. Personal Administrativo						0
B. Magisterio	98,981,846	0	98,981,846	90,864,415	87,199,802	8,117,431
C. Servicios de Salud (C=c1+c2)	0	0	0	0	0	0
c1) Personal Administrativo						0
c2) Personal Médico, paramédico y afín						0
D. Seguridad Pública						0
E. Gastos asociados a la implementación de nuevas leyes federales o reformas a las mismas (E=e1+e2)	0	0	0	0	0	0
e1) Nombre del Programa o Ley 1						0
e2) Nombre del Programa o Ley 2						0
F. Sentencias laborales definitivas						0
II. Gasto Etiquetado (I=A+B+C+D+E+F)	**54,194,289**	**2,613,535**	**56,807,824**	**44,523,914**	**44,523,914**	**12,283,909**
A. Personal Administrativo						0
B. Magisterio	54,194,289	2,613,535	56,807,824	44,523,914	44,523,914	12,283,909
C. Servicios de Salud (C=c1+c2)	0	0	0	0	0	0
c1) Personal Administrativo						0
c2) Personal Médico, paramédico y afín						0
D. Seguridad Pública						0
E. Gastos asociados a la implementación de nuevas leyes federales o reformas a las mismas (E=e1+e2)	0	0	0	0	0	0
e1) Nombre del Programa o Ley 1						0
e2) Nombre del Programa o Ley 2						0
F. Sentencias laborales definitivas						0
III. Total de Gasto en Servicios Personales (III = I + II)	**153,176,135**	**2,613,535**	**155,789,670**	**135,388,329**	**131,723,716**	**20,401,341**

UNIVERSIDAD DEL MAR

Informe sobre Estudios Actuariales - LDF

	Pensiones y jubilaciones	Salud	Riesgos de trabajo	Invalidez y vida	Otras prestaciones sociales
Tipo de Sistema Prestación laboral o Fondo general para trabajadores del estado o Beneficio definido, Contribución definida o Mixto **Población afiliada** Activos Edad máxima Edad mínima Edad promedio Pensionados y Jubilados Edad máxima Edad mínima Edad promedio Beneficiarios Promedio de años de servicio (trabajadores activos) Aportación individual al plan de pensión como % del salario Aportación del ente público al plan de pensión como % del salario Crecimiento esperado de los pensionados y jubilados (como %) Crecimiento esperado de los activos (como %) Edad de Jubilación o Pensión Esperanza de vida **Ingresos del Fondo** Ingresos Anuales al Fondo de Pensiones **Nómina anual** Activos Pensionados y Jubilados Beneficiarios de Pensionados y Jubilados **Monto mensual por pensión** Máximo Mínimo Promedio **Monto de la reserva** **Valor presente de las obligaciones** Pensiones y Jubilaciones en curso de pago Generación actual Generaciones futuras **Valor presente de las contribuciones asociadas a los sueldos futuros de** Generación actual Generaciones futuras **Valor presente de aportaciones futuras** Generación actual Generaciones futuras Otros Ingresos **Déficit/superávit actuarial** Generación actual Generaciones futuras **Periodo de suficiencia** Año de descapitalización Tasa de rendimiento **Estudio actuarial** Año de elaboración del estudio actuarial Empresa que elaboró el estudio actuarial	No aplica				

UNIVERSIDAD DEL PAPALOAPAN

RESULTADOS GENERALES

La Universidad del Papaloapan (UNPA) tiene como misión, servir como instrumento para transformar la sociedad, con la formación de profesionistas de alta calidad, la realización de investigaciones que permitan la mejor explotación de los recursos, la difusión de la cultura para la conservación de los valores de nuestra sociedad y fomentando el desarrollo económico y social de Oaxaca y de México.

Derivado de lo anterior, en el área académica se implementaron cuatro programas para cumplir con la misión, los cuales son: la Docencia, la Investigación, la Promoción al Desarrollo y la Difusión de la Cultura. Es importante mencionar que, derivado de la declaración de emergencia sanitaria por el virus SARS-CoV2 (COVID-19), emitida por el Consejo de Salubridad General, en la UNPA las actividades académicas presenciales fueron suspendidas a partir del 19 de marzo de 2020. Sin embargo, durante el periodo de julio a septiembre de 2021 se obtuvieron los siguientes logros:

En el área de docencia, contamos con 12 planes de estudios a nivel licenciatura y 5 a nivel posgrado, la plantilla de profesores investigadores de tiempo completo al tercer trimestre del año es de 159, de los cuales 40 de ellos cuentan con nombramiento vigente en el Sistema Nacional de Investigadores (SNI) y 65 cuentan con el reconocimiento de Perfil del Programa para el Desarrollo Profesional Docente (PRODEP).

La matrícula de alumnos al término del tercer trimestre de 2021 es de 1056 alumnos, se han impartido 4307 horas clase a distancia y 348 fueron beneficiados con la beca jóvenes escribiendo el futuro. También se informa que, debido a la emergencia sanitaria, no se otorgaron becas alimentarias, sin embargo, se realizaron 352 horas de servicios educativos complementarios y se suspendieron las Jornadas Académicas en modalidad presencial programadas en las instalaciones de la Universidad. Sin embargo, en este trimestre se realizó una jornada académica en modalidad virtual.

Durante el mes de agosto fueron publicados los resultados de la convocatoria de nuevo ingreso al Programa Nacional de Posgrados de Calidad (PNPC) donde la Universidad del Papaloapan fue beneficiada con dos maestrías: Maestría en producción y procesamiento agrícola (Nivel obtenido: Reciente creación) y la Maestría en producción y procesamiento pecuario (Nivel obtenido: En desarrollo). En lo que respecta a los resultados del examen CENEVAL, en este tercer trimestre no se cuentan con resultados.

Respecto al área de Investigación, se participa en la formulación de proyectos de investigación de las convocatorias de las diversas instancias federales como: CONACyT, PRODEP, PADES, etc. de las cuales, se aprobaron tres proyectos de la convocatoria del CONACyT 2021 Apoyos a la Ciencia de Frontera: Fortalecimiento y Mantenimiento de Infraestructuras de Investigación de Uso Común y Capacitación Técnica y catorce proyectos internos en este tercer trimestre del año. Como resultado del desarrollo de las diversas líneas de investigación de los profesores investigadores, los cuales han sometido sus artículos a diversas revistas con arbitraje, revistas de divulgación, editoriales o congresos, se tienen como resultado en este tercer trimestre de 2021 un total acumulado de 34 publicaciones científicas.

Durante este trimestre la Universidad del Papaloapan fue notificada por el Instituto Mexicano de la Propiedad Industrial del fallo favorable de dos títulos de patente registrados por la Universidad bajo el nombre "Uso de un factor de transcripción para aumentar la concentración de carbohidratos en la biomasa vegetal" y "Síntesis de un copolímero injerto biodegradable capaz de formar película de baja absorción".

La vinculación se reactivó especialmente con el sector educativo mediante asesorías técnicas y videoconferencias al nivel medio superior y comunidad en general realizando un total de 707 asesorías. Se impartieron durante el mes de julio los cursos de actualización en modalidad virtual a los profesores del Instituto de Estudios de Bachillerato del Estado de Oaxaca(IEBO).

Debido a la contingencia sanitaria se suspendieron las actividades presenciales programadas en el tema de la Difusión Cultural, sin embargo, la Universidad realizó 17 actividades culturales en modalidad virtual. En este mismo tema, se continuó con la operatividad de las Librerías Universitarias en los campus Loma Bonita y campus Tuxtepec.

Para el logro de todo ello se realizaron las gestiones administrativas ante las diversas instancias gubernamentales del Estado de Oaxaca y México, implementando medidas de racionalidad y austeridad en el manejo del presupuesto y control en los recursos de Proyectos Federales.

Gobierno del Estado de Oaxaca
UR: 549 - UNIVERSIDAD DEL PAPALOAPAN
Estado de Situación Financiera
Del 1° de enero al 30 de septiembre de 2021 y 2020
(Pesos)

Gobierno del Estado

CONCEPTO	EJERCICIO FISCAL 2021	EJERCICIO FISCAL 2020
ACTIVO		
ACTIVO CIRCULANTE		
EFECTIVO Y EQUIVALENTES	14,735,936	8,008,344
DERECHOS A RECIBIR EFECTIVO O EQUIVALENTES	8,994,035	6,182,884
DERECHOS A RECIBIR BIENES O SERVICIOS	2,816,382	3,428,508
ALMACENES	662,797	628,461
Total de ACTIVO CIRCULANTE	**27,209,151**	**18,248,197**
ACTIVO NO CIRCULANTE		
BIENES INMUEBLES, INFRAESTRUCTURA Y CONSTRUCCIONES EN PROCESO	124,364,149	101,944,069
BIENES MUEBLES	114,329,661	111,165,055
ACTIVOS INTANGIBLES	1,513,387	1,494,283
DEPRECIACIÓN, DETERIORO Y AMORTIZACIÓN ACUMULADA DE BIENES	-56,870,732	-39,316,511
Total de ACTIVO NO CIRCULANTE	**183,336,464**	**175,286,896**
TOTAL DE ACTIVOS	**210,545,614**	**193,535,092**

CONCEPTO	EJERCICIO FISCAL 2021	EJERCICIO FISCAL 2020
PASIVO		
PASIVO CIRCULANTE		
CUENTAS POR PAGAR A CORTO PLAZO	8,168,253	6,738,147
Total de PASIVO CIRCULANTE	**8,168,253**	**6,738,147**
TOTAL PASIVO	**8,168,253**	**6,738,147**
HACIENDA PÚBLICA/PATRIMONIO		
HACIENDA PÚBLICA/PATRIMONIO CONTRIBUIDO		
ACTUALIZACIÓN DE LA HACIENDA PÚBLICA/ PATRIMONIO	229,317	156,718
Total de HACIENDA PÚBLICA/PATRIMONIO CONTRIBUIDO	**229,317**	**156,718**
HACIENDA PÚBLICA/PATRIMONIO GENERADO		
RESULTADOS DE EJERCICIO (AHORRO/ DESAHORRO)	25,764,413	17,252,120
RESULTADOS DE EJERCICIOS ANTERIORES	176,383,630	169,388,107
Total de HACIENDA PÚBLICA/PATRIMONIO GENERADO	**176,383,630**	**169,388,107**
TOTAL HACIENDA	**176,612,948**	**169,544,825**
Total de Pasivo y Patrimonio/Hacienda Pública	**210,545,614**	**193,535,092**

Lugar y fecha de generación: Heroica Ciudad de Tuxtepec, Santa María Mantecón, Oaxaca; a 15 de OCTUBRE de 2021

Bajo protesta de decir verdad declaramos que los estados financieros y sus Notas son razonablemente correctos y responsabilidad del emisor.

JEFE DE RECURSOS FINANCIEROS
LCA. BENJAMIN VELASCO MARTINEZ

VICE-RECTOR DE ADMINISTRACION
LCP. RUBEN JIMENEZ CERVANTES

RECTOR
DR. MODESTO SEARA VAZQUEZ

UNIVERSIDAD DEL PAPALOAPAN UNPA terra uberrima, mens aperta Bou Lo-tama, chi ji jú OAXACA
DEPARTAMENTO DE CONTABILIDAD Y RECURSOS FINANCIEROS
VICE-RECTORÍA DE ADMINISTRACIÓN
RECTORÍA

Gobierno del Estado de Oaxaca
UR: 549 - UNIVERSIDAD DEL PAPALOAPAN
Estado de Actividades
Del 1° de enero al 30 de septiembre de 2021 y 2020
(Pesos)

CONCEPTO	EJERCICIO FISCAL 2021	EJERCICIO FISCAL 2020
INGRESOS Y OTROS BENEFICIOS		
PARTICIPACIONES, APORTACIONES, CONVENIOS, INCENTIVOS DERIVADOS DE LA COLABORACION FISCAL, FONDOS DIS	**111,804,495**	**101,675,019**
TRANSFERENCIAS, ASIGNACIONES, SUBSIDIOS Y SUBVENCIONES, Y PENSIONES Y JUBILACIONES	111,804,495	101,675,019
TOTAL DE INGRESOS Y OTROS BENEFICIOS	**111,804,495**	**101,675,019**

CONCEPTO	EJERCICIO FISCAL 2021	EJERCICIO FISCAL 2020
GASTOS Y OTRAS PÉRDIDAS		
TRANSFERENCIAS, ASIGNACIONES, SUBSIDIOS Y OTRAS AYUDAS	**86,040,082**	**84,422,899**
TRANSFERENCIAS INTERNAS Y ASIGNACIONES AL SECTOR PÚBLICO	85,952,849	84,392,750
AYUDAS SOCIALES	87,233	30,149
TOTAL DE GASTOS Y OTRAS PERDIDAS	**86,040,082**	**84,422,899**
AHORRO NETO DEL EJERCICIO	**25,764,413**	**17,252,120**

Lugar, fecha de generación: Ciudad Mantecón, Oaxaca; a 15 de OCTUBRE de 2021
Bajo protesta de decir verdad declaramos que los estados financieros y sus Notas son razonablemente correctos y responsabilidad del emisor.

JEFE DE RECURSOS FINANCIEROS
L.C.P. BENJAMIN VELASCO MARTINEZ

VICE-RECTOR DE ADMINISTRACION
L.C.P. RUBEN JIMENEZ CERVANTES

RECTOR
DR. MODESTO SEARA VAZQUEZ

Gobierno del Estado de Oaxaca
UR: 549 - UNIVERSIDAD DEL PAPALOAPAN
Estado de Variación de la Hacienda Pública
Del 1° de enero al 30 de septiembre de 2021 y 2020
(Pesos)

Concepto	Hacienda Pública/ Patrimonio				
	Contribuido	Generado		Ajustes por Cambios de Valor	Total
		Ejerc. Ant.	Del Ejercicio		
Patrimonio Neto Inicial Ajustado del Ejercicio	**156,718**	**0**	**0**	**0**	**156,718**
ACTUALIZACIONES DEL PATRIMONIO	156,718	0	0	0	156,718
Variaciones de la Hacienda Pública / Patrimonio Neto del Ejercicio	**0**	**0**	**169,388,107**	**0**	**169,388,107**
RESULTADOS DE EJERCICIOS ANTERIORES	0	0	169,388,107	0	169,388,107
RESULTADOS DEL EJERCICIO (AHORRO/ DESAHORRO)	0	0	0	0	0
Hacienda Pública / Patrimonio Neto Final del Ejercicio 2020	**156,718**	**0**	**169,388,107**	**0**	**169,544,825**
Cambios en la Hacienda Pública / Patrimonio Neto del Ejercicio 2021	**229,317**	**0**	**0**	**0**	**229,317**
ACTUALIZACIONES DEL PATRIMONIO	229,317	0	0	0	229,317
Variaciones de la Hacienda Pública / Patrimonio Neto del Ejercicio	**0**	**0**	**176,383,630**	**0**	**176,383,630**
RESULTADOS DE EJERCICIOS ANTERIORES	0	0	176,383,630	0	176,383,630
RESULTADOS DEL EJERCICIO (AHORRO/ DESAHORRO)	0	0	0	0	0
Saldo Neto en la Hacienda Pública / Patrimonio 2021	**229,317**	**0**	**176,383,630**	**0**	**176,612,948**

Lugar y fecha de generación: Tuxtepec, Mantecón, Oaxaca; a 15 de OCTUBRE de 2021
Bajo protesta de decir verdad declaramos que los estados financieros y sus Notas son razonablemente correctos y responsabilidad del emisor.

JEFE DE RECURSOS FINANCIEROS
L.C.P. BENJAMIN VELASCO MARTINEZ

VICE-RECTOR DE ADMINISTRACIÓN
L.C.P. RUBEN JIMENEZ CERVANTES

RECTOR
DR. MODESTO SEARA VAZQUEZ

Cuenta de la Hacienda Pública Estatal 2021
Gobierno del Estado de Oaxaca
UR: 549 - UNIVERSIDAD DEL PAPALOAPAN
Estado de Cambios en la Situación Financiera
Del 1° de enero al 30 de septiembre de 2021 y 2020
(Pesos)

Gobierno del Estado

CONCEPTO	ORIGEN	APLICACIÓN	CONCEPTO	ORIGEN	APLICACIÓN
ACTIVO	**18,166,347**	**35,176,869**	**PASIVO**	**1,430,106**	**0**
ACTIVO CIRCULANTE	**612,126**	**9,573,080**	**PASIVO CIRCULANTE**	**1,430,106**	**0**
EFECTIVO Y EQUIVALENTES	0	6,727,591	CUENTAS POR PAGAR A CORTO PLAZO	1,430,106	0
DERECHOS A RECIBIR EFECTIVO O EQUIVALENTES	0	2,811,152	**HACIENDA PÚBLICA/PATRIMONIO**	**7,068,122**	**0**
DERECHOS A RECIBIR BIENES O SERVICIOS	612,126	0	**HACIENDA PÚBLICA/PATRIMONIO CONTRIBUIDO**	**72,599**	**0**
ALMACENES	0	34,337	ACTUALIZACIÓN DE LA HACIENDA PÚBLICA/ PATRIMONIO	72,599	0
ACTIVO NO CIRCULANTE	**17,554,221**	**25,603,789**	**HACIENDA PÚBLICA/PATRIMONIO GENERADO**	**6,995,523**	**0**
BIENES INMUEBLES, INFRAESTRUCTURA Y CONSTRUCCIONES EN PROCESO	0	22,420,079	RESULTADOS DE EJERCICIO (AHORRO/ DESAHORRO)	0	0
BIENES MUEBLES	0	3,164,606	RESULTADOS DE EJERCICIOS ANTERIORES	6,995,523	0
ACTIVOS INTANGIBLES	0	19,104	**RESULTADOS DEL EJERCICIO (AHORRO/DESAHORRO)**	**10,129,476**	**0**
DEPRECIACIÓN, DETERIORO Y ARMORTIZACIÓN ACUMULADA DE BIENES	17,554,221	0	**TOTALES**	**18,627,704**	**0**

Lugar y fecha de generación: Santiago Tuxtla, Veracruz; a 15 de OCTUBRE de 2021.
Bajo protesta de decir verdad declaramos que los estados financieros y sus Notas son razonablemente correctos y responsabilidad del emisor.

UNIVERSIDAD DEL PAPALOAPAN UNPA OAXACA

JEFE DE RECURSOS FINANCIEROS
L.C.P. BENJAMIN VELASCO MARTINEZ

DEPARTAMENTO DE CONTABILIDAD Y RECURSOS FINANCIEROS

VICE-RECTOR DE ADMINISTRACION
L.C.P. RUBEN JIMENEZ CERVANTES

UNIVERSIDAD DEL PAPALOAPAN UNPA terra uberrima, mens aperta Bou Lo-tama, chi ji jú OAXACA

VICE-RECTORÍA DE ADMINISTRACIÓN

RECTOR
DR. MODESTO SEARA VAZQUEZ

UNIVERSIDAD DEL PAPALOAPAN UNPA terra uberrima, mens aperta Bou Lo-tama, chi ji jú OAXACA

RECTORÍA

GOBIERNO DEL ESTADO
DE OAXACA

Oaxaca
JUNTOS CONSTRUIMOS EL CAMBIO

UNPA
Universidad del Papaloapan

Estado de Flujos de Efectivo

UNIVERSIDAD DEL PAPALOAPAN

DEL 1 de enero al 30 de Septiembre de 2020 y 2021

Concepto	2021	2020
Flujos de Efectivo de las Actividades de Operación		
Origen	**111,804,495**	**101,675,019**
Impuestos	0	0
Cuotas y Aportaciones de Seguridad Social	0	0
Contribuciones de Mejoras	0	0
Derechos	0	0
Productos	0	0
Aprovechamientos	0	0
Ingresos por Venta de Bienes y Prestación de Servicios	0	0
Participaciones, Aportaciones, Convenios, Incentivos Derivados de la Colaboración Fiscal y Fondos Distintos de Aportaciones	0	0
Transferencias, Asignaciones, Subsidios y Subvenciones, y Pensiones y Jubilaciones	111,804,495	101,675,019
Otros Orígenes de Operación	0	0
Aplicación	**95,736,953**	**91,660,865**
Servicios Personales	0	0
Materiales y Suministros	0	0
Servicios Generales	0	0
Transferencias Internas y Asignaciones al Sector Público	85,952,849	84,392,750
Transferencias al resto del Sector Público	0	0
Subsidios y Subvenciones	0	0
Ayudas Sociales	87,233	30,149
Pensiones y Jubilaciones	0	0
Transferencias a Fideicomisos, Mandatos y Contratos Análogos	0	0
Transferencias a la Seguridad Social	0	0
Donativos	0	0
Transferencias al Exterior	0	0
Participaciones	0	0
Aportaciones	0	0
Convenios	0	0
Otras Aplicaciones de Operación	9,696,871	7,237,966
Flujos Netos de Efectivo por Actividades de Operación	***16,067,542***	***10,014,154***
Flujos de Efectivo de las Actividades de Inversión		
Origen	**0**	**0**
Bienes Inmuebles, Infraestructura y Construcciones en Proceso	0	0
Bienes Muebles	0	0
Otros Orígenes de Inversión	0	0
Aplicación	**11,028,374**	**9,962,017**
Bienes Inmuebles, Infraestructura y Construcciones en Proceso	9,691,703	6,461,974
Bienes Muebles	1,336,670	3,500,043
Otras Aplicaciones de Inversión	0	0
Flujos Netos de Efectivo por Actividades de Inversión	***-11,028,374***	***-9,962,017***
Flujo de Efectivo de las Actividades de Financiamiento		
Origen	**0**	**0**
Endeudamiento Neto	*0*	*0*
Interno	0	0
Externo	0	0
Otros Orígenes de Financiamiento	0	0
Aplicación	**0**	**0**
Servicios de la Deuda	*0*	*0*
Interno	0	0
Externo	0	0
Otras Aplicaciones de Financiamiento	0	0
Flujos Netos de Efectivo por Actividades de Financiamiento	***0***	***0***
Incremento/Disminución Neta en el Efectivo y Equivalentes al Efectivo	***5,039,169***	***52,137***
Efectivo y Equivalentes al Efectivo al Inicio del Ejercicio	9,696,767	7,956,208
Efectivo y Equivalentes al Efectivo al Final del Ejercicio	***14,735,936***	***8,008,344***

Bajo protesta de decir verdad declaramos que los Estados Financieros y sus Notas son razonablemente correctos y responsabilidad del emisor.

UNPA
terra uberrima, mens aperta
Bou Lo-tama, chi ji jú
OAXACA
VICE-RECTORÍA DE ADMINISTRACIÓN

L.C.P. RUBEN JIMENEZ CERVANTES
VICE-RECTOR DE ADMINISTRACION

DR. MODESTO SEARA VAZQUEZ
RECTOR

UNPA
terra uberrima, mens aperta
Bou Lo-tama, chi ji jú
OAXACA
RECTORÍA

Cuenta de la Hacienda Pública Estatal 2021
Gobierno del Estado de Oaxaca
UR: 549 - UNIVERSIDAD DEL PAPALOAPAN
Estado Analítico del Activo
Del 1° de enero al 30 de septiembre de 2021
(Pesos)

DESCRIPCION	SALDO INICIAL	PERIODO		SALDO FINAL	FLUJO
		CARGOS	ABONOS		
ACTIVO					
ACTIVO CIRCULANTE	**16,622,972**	**266,692,399**	**256,106,220**	**27,209,151**	**10,586,179**
EFECTIVO Y EQUIVALENTES	9,696,767	203,935,765	198,896,597	14,735,936	5,039,168
DERECHOS A RECIBIR EFECTIVO O EQUIVALENTES	6,206,880	44,718,509	41,931,354	8,994,035	2,787,155
DERECHOS A RECIBIR BIENES O SERVICIOS	---	5,703,344	2,886,961	2,816,382	2,816,382
ALMACENES	719,324	12,334,782	12,391,308	662,797	-56,527
ACTIVO NO CIRCULANTE	**172,308,090**	**16,028,374**	**5,000,000**	**183,336,464**	**11,028,374**
BIENES INMUEBLES, INFRAESTRUCTURA Y CONSTRUCCIONES EN PROCESO	114,672,445	14,691,703	5,000,000	124,364,149	9,691,703
BIENES MUEBLES	113,012,094	1,317,567	---	114,329,661	1,317,567
ACTIVOS INTANGIBLES	1,494,283	19,104	---	1,513,387	19,104
DEPRECIACIÓN, DETERIORO Y AMORTIZACIÓN ACUMULADA DE BIENES	-56,870,732	---	---	-56,870,732	---
TOTAL ACTIVO	**188,931,062**	**282,720,773**	**261,106,220**	**210,545,614**	**21,614,553**

Lugar y fecha de generación: Santiago Tuxtla, Veracruz; a 15 de OCTUBRE de 2021

Bajo protesta de decir verdad declaramos que los estados financieros y sus Notas son razonablemente correctos y responsabilidad del emisor.

JEFE DE RECURSOS FINANCIEROS
L.C.P. BENJAMIN VELASCO MARTINEZ

VICE-RECTOR DE ADMINISTRACION
L.C.P. RUBEN JIMENEZ CERVANTES

RECTOR
DR. MODESTO SEARA VAZQUEZ

UNIVERSIDAD DEL PAPALOAPAN UNPA terra uberrima, mens aperta Bou Lo-tama, chi ji jú OAXACA
DEPARTAMENTO DE CONTABILIDAD Y RECURSOS FINANCIEROS
VICE-RECTORÍA DE ADMINISTRACIÓN
RECTORÍA

Cuenta de la Hacienda Pública Estatal 2021
Gobierno del Estado de Oaxaca
UR: 549 - UNIVERSIDAD DEL PAPALOAPAN
UE: 001 - UNIVERSIDAD DEL PAPALOAPAN
Estado Analítico de la Deuda y Otros Pasivos
Del 1 de enero al 30 de septiembre de 2021
(Pesos)

Oaxaca
CREAR • CONSTRUIR • CRECER
Gobierno del Estado

Denominación de las Deudas	Moneda de Contratación	Institución o País Acreedor	Saldo Inicial del Periodo	Saldo Final del Periodo
DEUDA PÚBLICA				
Corto Plazo				
Deuda Interna			0	0
Instituciones de Crédito			0	0
Títulos y Valores			0	0
Arrendamientos Financieros			0	0
Deuda Externa			0	0
Organismos Financieros Internacionales			0	0
Deuda Bilateral			0	0
Títulos y Valores			0	0
Arrendamientos Financieros			0	0
Subtotal a Corto Plazo			*0*	*0*
Largo Plazo				
Deuda Interna			0	0
Instituciones de Crédito			0	0
Títulos y Valores			0	0
Arrendamientos Financieros			0	0
Deuda Externa			0	0
Organismos Financieros Internacionales			0	0
Deuda Bilateral			0	0
Títulos y Valores			0	0
Arrendamientos Financieros			0	0
Subtotal a Largo Plazo			*0*	*0*
Otros Pasivos	PESOS	MEXICO	12.362.687	8.168.253
Total de Deuda y Otros Pasivos			*12,362,687*	*8,168,253*

Bajo protesta de decir verdad declaramos que los Estados Financieros y sus Notas son razonablemente correctos y responsabilidad del emisor

JEFE DE RECURSOS FINANCIEROS
C.P. BENJAMIN VELASCO MARTINEZ

VICE-RECTOR DE ADMINISTRACION
L.C.P. RUBEN JIMENEZ CERVANTES

RECTOR
DR. MODESTO SEARA VAZQUEZ

INFORME SOBRE PASIVOS CONTINGENTES

NO APLICA

NOTAS A LOS ESTADOS FINANCIEROS

DEL 01 DE ENERO AL 30 DE SEPTIEMBRE DE 2021
(PESOS)

Remito informe relacionado con la Información Financiera del **Tercer Trimestre** del periodo del 01 de enero de 2021 al 30 de septiembre de 2021.

NOTAS A DESGLOSE

I) NOTAS AL ESTADO DE SITUACION FINANCIERA

El estado de Situación Financiera tiene como propósito mostrar información relativa a los recursos y obligaciones de la entidad.

ACTIVO

CUENTAS	ENERO-SEPTIEMBRE EJERCICIO 2021	ENERO-SEPTIEMBRE EJERCICIO 2020
ACTIVO CIRCULANTE		
Efectivo Equivalentes	14,735,936	8,008,344
Derechos a recibir efectivo o equivalentes	8,994,035	6,182,884
Derechos a recibir bienes o servicios	2,816,382	3,428,508
Almacenes	662,797	628,461
Total de Activo Circulante	**27,209,151**	**18,248,197**
Bienes inmuebles, infraestructura y construcciones en proceso	124,364,149	101,944,069
Bienes muebles	114,329,661	111,165,055
Activos intangibles	1,513,387	1,494,283
Depreciación, Deterioro y amortización Acumulada de Bienes e Intangibles	-56,870,732	-39,316,511
Total de Activo no Circulante	**183,336,464**	**175,286,896**
TOTAL DE ACTIVOS	**210,545,614**	**193,535,092**

ACTIVO CIRCULANTE

Efectivo y Equivalentes

Se encuentra representado principalmente por los depósitos bancarios en cuenta de cheques y depósito de fondos de terceros en garantía y/o administración, el saldo que refleja por la cantidad de $14,735,936 (Catorce millones setecientos treinta y cinco mil novecientos treinta y seis 00/100 M.N), es el correspondiente al 30 de septiembre de 2021, los saldos bancarios son recursos disponibles de la Universidad obtenidos a través de proyectos, subsidios, convenios e ingresos propios para cubrir los compromisos adquiridos en los convenios celebrados para el desarrollo de proyectos específicos y están integrados de la siguiente manera:

Efectivo y Equivalentes	ENERO-SEPTIEMBRE EJERCICIO 2021	ENERO-SEPTIEMBRE EJERCICIO 2020
Banamex, S.A.	1,009,925	2,190,160
Banorte, S.A	11,884,732	2,702,100
Inversiones temporales (hasta 3 meses)	1,841,279	3,116,084
TOTAL DE EFECTIVO Y EQUIVALENTES	**14,735,936**	**8,008,344**

Derechos a recibir Efectivo o Equivalentes

En el rubro de Derechos a recibir Efectivo y Equivalentes tiene un saldo al 30 de septiembre de 2021 de $8,994,035 (Ocho millones novecientos noventa y cuatro mil treinta y cinco pesos 00/100 M.N); se integra por el fideicomiso, mandato y análogos por **$1,401,346** en donde se controla el recurso PRODEP de acuerdo a las reglas de operación de dicho programa; Otros deudores diversos por cobrar a C.P, como son **provisiones a terceros por $778,229** que corresponden a retenciones de nómina al mes de septiembre de 2021, como son el Impuestos Sobre Sueldos y Salarios (ISSS), contribuciones: IMSS, Cesantía y Vejez, Crédito INFONAVIT estos serán pagados en el mes de octubre de 2021, así mismo se encuentra el rubro de **Otros Deudores por $6,703,779** del cual corresponden a CLC's que fueron tramitadas en tiempo y forma durante el ejercicio 2015 y 2016, que al cierre del tercer trimestre de 2021, la Tesorería de Finanzas del Estado aun no ministra a esta Universidad y sueldos pendientes por ministrar de la segunda quincena del mes de septiembre del año en curso, se tiene un saldo de **cuentas por pagar por $110,682** que corresponde a gastos realizados pendientes de regularizar presupuestalmente en el mes de octubre del año en curso.

Derecho a recibir bienes o servicios

Al 30 de septiembre de 2021 refleja un saldo de $2,816,382 (Dos millones ochocientos dieciséis mil trescientos ochenta y dos pesos 00/100 M.N) y corresponde al anticipo otorgado con recursos FAM-IES 2021 al contratista Luverpro, S.A de CV, por la

asignación de la obra "Implementación de sistema fotovoltaico para el suministro de energía eléctrica en laboratorios y aulas del campus Tuxtepec" y al contratista Grupo urbano de proyectos y construcción Mayen S.A de C.V, correspondiente a la obra "(Obra nueva) Edificio de salas de computo de dos niveles, para la DES de ingeniería y tecnología y DES de ciencias agropecuarias, campus Loma Bonita.

Almacenes de materiales y suministros de consumo

Al 30 de septiembre de 2021 la cuenta de Almacenes refleja un saldo de $662,797 (Seiscientos sesenta y dos mil setecientos noventa y siete pesos 00/100 M.N) y se integra de las siguientes cuentas: Materiales de administración, emisión de documentos y artículos oficiales por $459,529 integrado por las adquisiciones realizadas para las librerías universitarias por la compra de material bibliográfico de contado y en consignación que son vendidos al público en general y la cuenta Herramientas, refacciones y accesorios menores para consumo por $203,268; que corresponde al material que se encuentra en stock en el almacén de ambos campus de la Universidad.

ACTIVO NO CIRCULANTE

Está constituido por el conjunto de valores y derechos de realización o disponibilidad con un periodo de tiempo superior a un año.

Bienes Inmuebles

El valor de los bienes inmuebles al 30 de septiembre de 2021 de esta Universidad asciende a $124,364,149 (Ciento veinticuatro millones trescientos sesenta y cuatro mil ciento cuarenta y nueve pesos 00/100 MN), constituido por los terrenos con que cuenta esta Universidad, así como los edificios no residenciales por las obras de construcción terminadas. Esta cuenta se integra de la siguiente manera:

DESCRIPCIÓN DEL BIEN INMUEBLE	ENERO-SEPTIEMBRE EJERCICIO 2021	ENERO-SEPTIEMBRE EJERCICIO 2020
Terrenos	34,362,055	34,362,055
Edificios no Residenciales	85,310,391	61,120,040
Construcciones en proceso bienes dominio público	4,691,703	6,461,974
TOTAL DE ACTIVOS	124,364,149	101,944,069

Bienes Muebles

El valor de los bienes muebles adquiridos al 30 de septiembre de 2021 por esta Universidad asciende a $114,329,661 (Ciento catorce millones trescientos veintinueve mil seiscientos sesenta y un pesos 00/100 MN), constituido por las adquisiciones realizadas con recursos de recursos federales integrados de la siguiente forma:

DESCRIPCIÓN DEL BIEN MUEBLE	ENERO-SEPTIEMBRE EJERCICIO 2021	ENERO-SEPTIEMBRE EJERCICIO 2020
Muebles de oficina y estantería	2,701,921	2,701,921
Equipo de cómputo y de tecnologías	13,652,231	12,654,889
Otros mobiliarios y equipos de administración	13,679	13,679
Equipos y aparatos audiovisuales	2,919,768	2,786,678
Aparatos deportivos	9,106	9,106
Cámaras fotográficas y de video	363,273	313,460
Otro mobiliario y equipo educacional	13,777,431	12,875,927
Equipo médico y de laboratorio	22,361,905	22,231,476
Instrumental médico y de laboratorio	48,521,137	47,739,472
Automóviles y camiones	2,164,300	2,164,300
Maquinaria y equipo agropecuario	46,471	46,471
Sistemas de aire acondicionado y calefacción	4,040,403	3,961,553
Equipo comunicación y telecomunicación	197,990	197,990
Equipo de generación eléctrica y aparatos	568,173	568,173
Herramientas y máquinas-herramienta	811,843	811,842
Otros equipos	2,180,032	2,088,118
TOTAL	**114,329,661**	**111,165,055**

Activos Intangibles

Se integra de los Software adquiridos al 30 de septiembre de 2021, por la Universidad en el desarrollo de sus funciones por la cantidad de $1,513,387 (Un millón quinientos trece mil trescientos ochenta y siete pesos 00/100 MN).

DESCRIPCIÓN DEL BIEN INTANGIBLE	ENERO-SEPTIEMBRE EJERCICIO 2021	ENERO-SEPTIEMBRE EJERCICIO 2020
Software	1,513,387	1,494,283
TOTAL	**1,513,387**	**1,494,283**

Depreciación, Deterioro y amortización Acumulada de Bienes e Intangibles

Al 30 de septiembre de 2021, **no** se realizaron depreciaciones de activos, el importe detallado por la cantidad de -$56,870,732 (Cincuenta y seis millones ochocientos setenta mil setecientos treinta y dos pesos 00/100 M.N), corresponde al realizado al 31 de diciembre de 2020 integrado de la siguiente manera:

DESCRIPCIÓN DE DEPRECIACION ACUMULADA	ENERO-SEPTIEMBRE EJERCICIO 2021	ENERO-SEPTIEMBRE EJERCICIO 2020
Mobiliario y equipo de administración	-10,028,633	-6,964,814
Mobiliario y equipo educacional y recreativo	-6,973,030	-4,631,593
Equipo e instrumental médico y de laboratorio	-36,985,204	-25,795,502
Equipo de transporte	-1,038,864	-692,576
Maquinaria, otro equipo y herramientas	-1,845,001	-1,232,026
T O T A L	**-56,870,732**	**-39,316,511**

PASIVO

Son los compromisos adquiridos con los proveedores y por las obligaciones a cargo de la Universidad con motivo de las adquisiciones de materiales e insumos así como la prestación de servicios para la operación de la misma, atendiendo en su caso los compromisos de pago establecidos en los contratos de compra-venta o prestación de servicios; así como la provisión de los Impuestos sobre la renta y obligaciones consolidadas que se conforman por los importes retenidos al personal operativo, administrativo y docente, finiquitos laboral pendientes de pago a trabajadores, además de los importes retenidos a personas físicas por la prestación de servicios profesionales independientes y arrendatarios lo que al 30 de septiembre de 2021, asciende a la cantidad de $8,168,253 (Ocho millones ciento sesenta y ocho mil doscientos cincuenta y tres pesos 00/100 MN), y queda integrado de la siguiente forma:

PASIVO CIRCULANTE

CUENTAS	ENERO-SEPTIEMBRE EJERCICIO 2021	ENERO-SEPTIEMBRE EJERCICIO 2020
Cuentas por Pagar a corto plazo		
Deudas por Adquisición de Bienes y Contratación de Servicios por Pagar a CP	0	1,140,404
Transferencias Internas y Asignaciones al Sector Público	153,908	196,270
Retenciones de Impuestos por Pagar a Corto Plazo	993,578	1,055,815
Retenciones del Sistema de seguridad social por Pagar a CP	190,647	189,207
Otras retenciones y Contribuciones por Pagar a Corto Plazo	363,257	400,894
Cuentas por Pagar por Préstamos Otorgados	2,700,000	0
Otras Cuentas por Pagar a Corto Plazo	3,766,863	3,755,557
TOTAL	8,168,253	6,738,147

HACIENDA PÚBLICA/PATRIMONIO

El patrimonio de la Universidad, se integra por los recursos Federales, Estatales y Recursos Propios que en su favor se establezcan, los bienes muebles e inmuebles que adquiera por cualquier título legal para el cumplimiento de su objeto.

Los saldos que se muestran corresponden a las variaciones registradas al 30 de septiembre de los ejercicios 2021 y 2020 desglosado de la siguiente forma:

CUENTAS	ENERO-SEPTIEMBRE EJERCICIO 2021	ENERO-SEPTIEMBRE EJERCICIO 2020
HACIENDA PÚBLICA/PATRIMONIO GENERADO		
Actualización de la Hacienda Pública/Patrimonio	229,317	156,718
Resultado de ejercicios Anteriores	176,383,630	169,388,107
Total de Hacienda Pública/Patrimonio Generado	**176,612,948**	**169,544,825**
Resultado del Ejercicio (Ahorro/Desarrollo)	25,764,413	17,252,120

La cuenta de Hacienda Pública/Patrimonio, refleja un saldo al 30 de septiembre de 2021, la cantidad de $176,612,948 (Ciento setenta y seis millones seiscientos doce mil novecientos cuarenta y ocho mil pesos 00/100 M.N) que representa la acumulación de resultados de ejercicios anteriores.

Resultado del Ejercicio (ahorro/Desarrollo) asciende a la cantidad de $25,764,413 (Veinticinco millones setecientos sesenta y cuatro mil cuatrocientos trece pesos 00/100 M.N), integrado por adquisición de equipos y ejercicio de recursos federales por ministración directa.

II) NOTAS AL ESTADO DE ACTIVIDADES

Muestra el resultado de las operaciones de la entidad correspondiente al periodo del 01 de enero de 2021 al 30 de septiembre de 2021 integrado de la siguiente forma:

CUENTAS	ENERO-SEPTIEMBRE EJERCICIO 2021	ENERO-SEPTIEMBRE EJERCICIO 2020
INGRESOS Y OTROS BENEFICIOS		
Participaciones, Aportaciones, Transferencias, Asignaciones, Subsidios y Otras Ayudas	111,804,495	101,675,019
TOTAL DE INGRESOS Y OTROS BENEFICIOS	**111,804,495**	**101,675,019**
GASTOS Y OTRAS PERDIDAS		
Transferencias Internas y Asignaciones al Sector Público	85,952,849	84,392,750
Ayudas Sociales	87,233	30,149
Otros Gastos y Perdidas Extraordinarias	0	0
TOTAL DE GASTOS Y OTRAS PERDIDAS	**86,040,082**	**84,422,899**
AHORRO NETO DEL EJERCICIO	**25,764,413**	**17,252,120**

Ingresos y Otros Beneficios

Los ingresos corresponden a los recursos recaudados correspondiente al periodo del 01 de enero de 2021 al 30 de septiembre de 2021, el cual asciende a un importe de $111,804,495 (Ciento once millones ochocientos cuatro mil cuatrocientos noventa y cinco pesos 00/100 M.N), recursos que fueron comprometidos y devengados durante el tercer trimestre del ejercicio 2021.

Gastos y Otras Pérdidas

El rubro de Gastos y Otras Pérdidas, corresponden a lo devengado por la Entidad durante el periodo del 01 de enero de 2021 al 30 de septiembre de 2021, por la cantidad de: $86,040,082 (Ochenta y seis millones cuarenta mil ochenta y pesos 82 pesos 00/100 M.N), integrado de la siguiente manera:

Transferencias, Asignaciones, Subsidios y Otras Ayudas.

a) Transferencias Internas y Asignaciones al Sector Público, refleja un saldo de $85,952,849 (Ochenta y cinco millones novecientos cincuenta y dos mil ochocientos cuarenta y nueve pesos 00/100 M.N), correspondiente a recursos que fueron comprometidos y devengados en los rubros de: Servicios personales, Materiales y Suministros, Servicios Generales durante el periodo: 01 de enero al 30 de septiembre de 2021.

b) Ayudas Sociales a personas refleja un saldo por la cantidad de $87,233 (Ochenta y siete mil doscientos treinta y tres pesos 00/100 M.N), recursos que fueron comprometidos y devengados durante el periodo del 01 de enero al 30 de septiembre de 2021. En beneficio a los usuarios de bajos recursos económicos, con la finalidad de promover el seguimiento de sus estudios.

Ahorro Neto del Ejercicio

En el Estado de Actividades en el período comprendido del 01 de enero al 30 de septiembre de 2021, refleja un Ahorro Neto del Ejercicio por la cantidad de $25,764,413 (Veinticinco millones setecientos sesenta y cuatro mil cuatrocientos trece pesos 00/100 M.N), representa el incremento que tiene la entidad en cuanto al Activo del Ejercicio (Bienes Muebles e Intangibles), así como la ministración de recursos otorgados bajo nuevos lineamientos de recursos federales).

III) NOTAS AL ESTADO DE VARIACION EN LA HACIENDA PÚBLICA

Variaciones de la hacienda Pública/Patrimonio Neto del ejercicio
Hacienda Pública/ Patrimonio generado
Resultados de Ejercicios Anteriores

El apartado de Hacienda Pública/Patrimonio 2021, en el periodo del 01 de enero de 2021 al 30 de septiembre de 2021, asciende a la cantidad de $176,612,948 (Ciento setenta y seis millones seiscientos doce mil novecientos cuarenta y ocho pesos 00/100 M.N), integrándose de la siguiente manera:

RUBRO	VARIACIONES
Hacienda Pública/Patrimonio Neto Final del Ejercicio 2020	169,544825
Resultados de Ejercicios Anteriores	176,383,630
Actualizaciones del Patrimonio	229,317
Saldo Neto en la Hacienda Pública/Patrimonio 2021	**176,612,948**

IV) NOTAS AL ESTADO DE FLUJOS DE EFECTIVO

Efectivo y equivalentes

El análisis de los saldos inicial y final que figuran en la última parte del Estado de Flujo de Efectivo en la cuenta de efectivo y equivalentes al efectivo se integra de lo siguiente:

CONCEPTO	ENERO-SEPTIEMBRE EJERCICIO 2021	ENERO-SEPTIEMBRE EJERCICIO 2020
Efectivos en Bancos – Tesorería	0	0
Efectivos en Bancos – Dependencias	12,894,657	4,892,260
Inversiones temporales (hasta 3 meses)	1,841,279	3,116,084
Inversiones financieras de corto plazo	0	0
Fondos con afectación especifica	0	0
Depósitos de fondos de terceros y otros	0	0
Total de Efectivos y Equivalentes	**14,735,936**	**8,008,344**

NOTAS DE MEMORIA (CUENTAS DE ORDEN)

De conformidad con los postulados contables, las cuentas de orden se utilizan para registrar movimientos de valores que no afecten o modifiquen el balance del ente contable, sin embargo, su incorporación en libros es necesaria con fines de recordatorio contable, de control y en general sobre los aspectos administrativos, o bien, para consignar sus derechos o responsabilidades contingentes que puedan, o no, presentarse en el futuro.

Cuentas de Orden Contables y Presupuestarias:

CONCEPTO	ENERO-SEPTIEMBRE EJERCICIO 2021
Contables	
Bienes bajo contrato de concesión	324,749
Contrato de concesión de bienes	-324,749

Egresos	
Egreso aprobado	86,607,566
Egreso por ejercer	33,296,428
Modificaciones al presupuesto aprobado	43,687,328
Egreso comprometido	96,998,466
Egreso devengado	96,998,466
Egreso Ejercido	96,998,466
Egreso Pagado	96,983,777
Egreso por Pagar	14,689

NOTAS DE GESTIÓN ADMINISTRATIVA

Introducción:

Como Universidad, se tiene el compromiso de cumplir cabalmente con las disposiciones que establecen los criterios generales que regirán la Contabilidad Gubernamental y la emisión de la información financiera, con el fin de lograr su adecuada armonización, para facilitar el registro de los activos, pasivos, ingresos y gastos, y en general, contribuir a medir la eficacia, economía y eficiencia del gasto e ingreso.

Panorama Económico y Financiero:

Al 01 de enero de 2021, se aprueba un presupuesto de egresos para el ejercicio fiscal 2021 para la Universidad, por un importe autorizado de $86,607,566 (Ochenta y seis millones seiscientos siete mil quinientos sesenta y seis pesos 00/100 M.N), con fundamento en la Ley Orgánica del Poder Ejecutivo del Estado de Oaxaca y el Decreto del Presupuesto de Egresos del Estado de Oaxaca, mismo que se encuentra distribuido conforme a la estructura programática presentada en el Programa Operativo Anual (POA).

Dando seguimiento, a lo anterior, durante el periodo del 01 de enero al 30 de septiembre de 2021, se realizaron varios movimientos presupuestales para lograr y reforzar metas programadas: solicitando adecuaciones presupuestarias por refrendo de recursos y recursos autorizados para el ejercicio 2021, ambos realizados por medio de traspaso Interinstitucional (Ampliación) por un importe de $43,687,328 (Cuarenta y tres millones seiscientos ochenta y siete mil trescientos veintiocho pesos 00/100 M.N), en base al Artículo Séptimo Transitorio y al Anexo 8 del Decreto de presupuesto de Egresos y se realizó el replanteamiento de las actividades y metas a la estructura programática.

Otro de los problemas más marcados que se han reflejado año con año en el presupuesto autorizado por parte de la Secretaria de Administración es en el rubro de servicios personales, la falta de cobertura presupuestal para cubrir el pago de la plantilla de nómina autorizada por la misma, plantilla que no puede ser reducida ya que el personal logra cubrir actividades primordiales para el funcionamiento de esta Universidad.

Autorización e Historia.

Fecha de creación del ente.

La Universidad del Papaloapan es una Institución de educación superior perteneciente al Sistema de Universidades Estatales de Oaxaca (SUNEO), creada por decreto el 18 de junio del año 2002, e inició actividades el primero de julio del mismo año.

En el decreto de Creación figura como un Organismo Público Descentralizado con personalidad jurídica y patrimonio propio, publicándose en el Periódico Oficial del Gobierno del Estado, tomo Extra LXXIII.

El modelo educativo que ofrece tiene el antecedente de experiencia de la Universidad Tecnológica de la Mixteca y la Universidad del Mar pertenecientes al Sistema de Universidades Estatales de Oaxaca (SUNEO); de tal manera que la excelencia académica en cada uno de los programas rige desde un principio.

Dicho modelo se basa en la disciplina de trabajo, formación integral del educando, una práctica escolar de tiempo completo para alumnos y maestros, un sistema de becas de apoyo a la colegiatura, un sistema académico que fomenta las capacidades de abstracción, de ordenación de la realidad, de comunicación y de lectura y una vinculación estrecha entre docencia e investigación.

El modelo educativo de la Universidad del Papaloapan se desarrolla en instalaciones ubicadas en un medio sano y adecuado para una formación profesional; para ello cuenta con servicios como biblioteca, salas de cómputo, laboratorios, clínica robotizada, auditorio, cafetería, viviendas de profesores, entre otros.

Organización y Objeto Social

Objeto Social

Servir como instrumento cultural para transformar la sociedad, formando profesionistas de alta calidad, realizando investigaciones que permitan la mejor explotación de los recursos, difundiendo la cultura para la conservación de los valores de nuestra sociedad y fomentando el desarrollo económico y social de Oaxaca y de México.

Mantener y reforzar el liderazgo de la universidad en el ámbito académico de la enseñanza y la investigación para que siga siendo motor de transformación.

Principal Actividad

Impartir educación superior de calidad a nivel licenciatura a través de sus campus de Loma Bonita y Tuxtepec, para formar profesionales, investigadores y profesores altamente capacitados que sirvan a la sociedad como motores para el desarrollo económico de la región del Papaloapan, el estado y el país en general; así como la realización de diversas investigaciones científicas, humanísticas y tecnológicas acorde a las necesidades y problemas de la región, del estado y del país, además de programar y promover actividades culturales, recreativas y deportivas que coadyuven al desarrollo de la persona.

Ejercicio Fiscal

El ejercicio fiscal de la Universidad del Papaloapan es por el periodo comprendido del 01 de enero al 31 de diciembre de cada año.

Régimen Jurídico:

Persona moral con fines no lucrativos

La Universidad del Papaloapan es un organismo público descentralizado de carácter Estatal con personalidad jurídica y patrimonio propio, los bienes que integren su patrimonio deben ser considerados como bienes a afectos de la prestación de un servicio público, destinados a la educación superior, estando sujeta a la gestión de su administración y el ejercicio de los recursos financieros que le son otorgados por los gobiernos federal y estatal a las leyes y ordenamientos que a continuación se detallan:

Consideraciones fiscales del ente

La Universidad del Papaloapan está registrada ante la Secretaría de Hacienda y Crédito Público, como persona moral con fines no lucrativos (Título III de la Ley del Impuesto Sobre la Renta), por su constitución y los fines que persigue, la Universidad no es contribuyente del ISR; sin embargo, es responsable solidaria por las retenciones y entero de los impuestos por pagos a terceros sujetos de retención tales como honorarios, arrendamientos, y remuneraciones al personal, así como de exigir documentación que reúnan los requisitos fiscales.

Estructura organizacional básica:

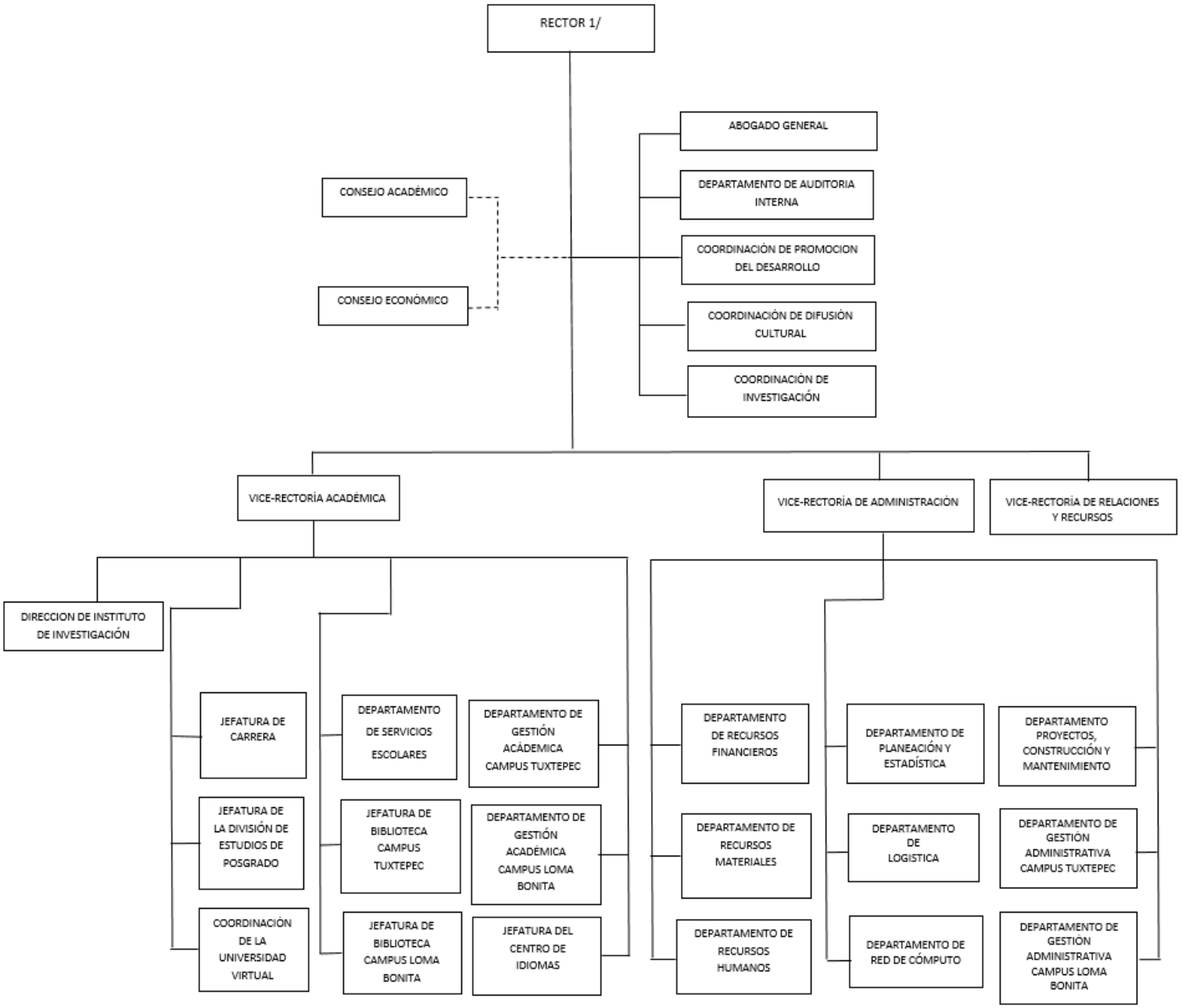

Bases de preparación de los Estados Financieros.

Con fecha 31 de diciembre de 2008 fue publicada en el Diario Oficial de la Federación una nueva Ley General de Contabilidad Gubernamental, de observancia obligatoria en los niveles de los gobiernos federal, estatal y municipal y en todas sus instancias y organismos. Para la emisión de las normas contables y de los lineamientos de generación de información financiera y presupuestaria de los entes públicos, dicha Ley creo el Consejo Nacional de Armonización Contable (CONAC), estableciendo diversos plazos para que se cumpla sus cometidos, con fecha limite al 31 de diciembre de 2012 para presentar los estados financieros sobre el ejercicio de los ingresos y gastos sobre las finanzas públicas bajo las disposiciones de esta Ley.

La información financiera se elaboró apegándose a la Ley General de Contabilidad Gubernamental (LGCC), así como a lo establecido en las Normas Contables y lineamientos emitidos por el órgano de coordinación para la Armonización de la Contabilidad Gubernamental en este caso el Consejo Nacional de Armonización Contable (CONAC). Así como utilizando las demás disposiciones legales aplicables.

Políticas de Contabilidad Significativas

a) Actualización: El registro de la contabilidad se realizó en base a los lineamientos establecidos por el CONAC.

b) Informar sobre la realización de operaciones en el extranjero y de sus efectos en la información financiera gubernamental:
Durante el tercer trimestre 2021, no se realizaron operaciones en Moneda Extranjera

c) Método de evaluación de la inversión en acciones en el Sector Paraestatal. ***NO APLICA***

d) Sistema y método de valuación de inventarios.
El CONAC ha emitido las normas para la valoración de los Activos y el patrimonio de los entes públicos, esta norma permite definir y estandarizar los conceptos básicos de valuación, contenidos en las normas particulares aplicables a los distintos elementos integrantes de los estados Financieros.

e) Beneficios a empleados: No se tienen reservas para beneficios futuros de los empleados, más que las contempladas anualmente en el presupuesto de egresos del ejercicio presente.

f) Provisiones: Las provisiones al 30 de septiembre de 2021, lo conforman los siguientes conceptos: en el rubro de servicios personales (nómina de los trabajadores) cuotas obreras IMSS, Cuotas obreras IMSS R.C.V. y Crédito de vivienda INFONAVIT.

g) Reservas: NO se cuenta con Reservas.

h) Cambios en políticas contables y corrección de errores junto con la revelación de los efectos que se tendrá en la información financiera del ente público, ya sea retrospectivos o prospectivos.

i) Reclasificaciones: Durante el periodo del 01 de enero al 30 de septiembre de 2021, no se realizaron reclasificaciones.

j) Depuración y Cancelación de saldos: Las depuraciones y cancelaciones de saldos se realizaron cada mes en diferentes cuentas contables durante el periodo comprendido del 01 de enero al 30 de septiembre de 2021, con la finalidad de presentar cifras actualizadas en los Estados Financieros.

Posición en Moneda Extranjera y Protección por riesgo Cambiario

No Aplica

Reporte Analítico del Activo

En lo que respecta a la vida útil y porcentajes de depreciación de los bienes que integran el Activo Fijo, se llevó a cabo en el mes de diciembre de 2020 la depreciación acumulada de acuerdo al reporte emitido por el sistema SICIPO asignado por la Dirección de Patrimonio dependiente de la Secretaría de Administración del estado. Durante el trimestre no se realizaron depreciaciones.

Fideicomisos, Mandatos y Análogos

No Aplica

Reporte de la Recaudación

No Aplica

Información sobre la Deuda y el Reporte Analítico de la Deuda

No Aplica

Calificaciones otorgadas

No Aplica

Proceso de Mejora

Se actualizó el manual de procedimientos de esta Universidad, quedando pendiente su autorización por la Dirección de Administración y su respectiva publicación en el Periódico del Estado.

Información por Segmentos

No Aplica

Eventos Posteriores al Cierre

Al 30 de septiembre de 2021, la Secretaria de Finanzas tiene pendiente de depositar clc's tramitadas en tiempo y forma de gastos de operación del ejercicio 2015 y 2016; así como de servicios personales de impuestos mensual y bimestral por pagar en el mes de octubre de 2021.

Partes Relacionadas

No existen partes relacionadas que pudieran ejercer influencia significativa sobre la toma de decisiones financieras y operativas.

Responsabilidad sobre la presentación de los Estados Financieros

Los Estados Financieros fueron autorizados para su emisión y están Rubricados en cada página e incluyen al final la leyenda "Bajo protesta de decir verdad declaramos que los Estados Financieros y sus notas, son razonablemente correctos y son responsabilidad del emisor".

San Juan Bautista Tuxtepec, Oaxaca a 19 de Octubre de 2021

L.C.P. RUBEN JIMENEZ CERVANTES
VICE-RECTOR DE ADMINISTRACION

DR.MODESTO SEARA VAZQUEZ
RECTOR

GOBIERNO DEL ESTADO
DE OAXACA

Cuenta de la Hacienda Pública Estatal 2021
Gobierno del Estado de Oaxaca
UR: 549 - UNIVERSIDAD DEL PAPALOAPAN
UE: 001 - UNIVERSIDAD DEL PAPALOAPAN
Conciliación entre los Ingresos Presupuestarios y Contables
Del 1 de enero al 30 de Septiembre de 2021
(Pesos)

1. Ingresos Presupuestarios		96,998,466
2. Más ingresos contables no presupuestarios		34,819,930
Ingresos financieros	0	
Incremento por variación de Inventarios	0	
Disminución del exceso de estimaciones por perdida o deterioro u obsolencia	0	
Disminución del exceso por provisiones	0	
Otros Ingresos y beneficios varios	0	
Otros ingresos contables no presupuestarios	34,819,930	
3. Menos ingresos contables no presupuestarios		20,013,901
Productos de capital	0	
Aprovechamientos capital	0	
Ingresos derivados de financiamiento	0	
Otros ingresos presupuestarios no contables	20,013,901	
4. Ingresos contables (4=1+2-3)		111,804,495

GOBIERNO DEL ESTADO
DE OAXACA

Cuenta de la Hacienda Pública Estatal 2021
Gobierno del Estado de Oaxaca
UR: 549 - UNIVERSIDAD DEL PAPALOAPAN
UE: 001 - UNIVERSIDAD DEL PAPALOAPAN
Conciliación entre los Egresos Presupuestarios y Contables
Del 1 de enero al 30 de septiembre de 2021
(Pesos)

1. Egresos Presupuestarios	96,998,466

2. Más egresos contables no presupuestarios		11,028,373
Materias Primas y Materiales de Producción y Comercialización	0	
Materiales y Suministros	0	
Mobiliario y equipo de administración	742,903	
Mobiliario y equipo educacional y recreativo	122,903	
Equipo e instrumental médico y de laboratorio	433,717	
Vehículos y equipo de transporte	0	
Equipo de defensa y seguridad	0	
Maquinaria, otros equipos y herramientas	18,043	
Activos biológicos	0	
Bienes inmuebles	9,691,703	
Activos intangibles	19,104	
Obra pública en Bienes de Dominio Público	0	
Obra pública en Bienes propios	0	
Proyectos Productivos y Acciones de Fomento	0	
Acciones y participaciones de capital	0	
Compra de títulos y valores	0	
Concesión de Préstamos	0	
Inversiones en fideicomisos, mandatos y otros análogos	0	
Provisiones para contingencias y otras erogaciones especiales	0	
Amortización de la deuda publica	0	
Adeudos de ejercicios fiscales anteriores (ADEFAS)	0	
Otros Egresos Presupuestales No Contables	0	

3. Menos Egresos contables no presupuestarios		21,986,757
Estimaciones, depreciaciones, deterioros, obsolescencia y amortizaciones	0	
Provisiones	0	
Disminución de inventarios	0	
Aumento por insuficiencia de estimaciones por perdida, deterioro u obsolescencia	0	
Aumento por insuficiencia de provisiones	0	
Otros Gastos	0	
Otros Gastos Contables No Presupuestales	21,986,757	

4. Egresos contables (4=1+2-3)	86,040,082

ESTADO ANALITICO DE INGRESOS PRESUPUESTARIOS

Rubro de Ingresos	Estimado	Ampliaciones y Reducciones	Modificado	Devengado	Recaudado	Diferencia
	(1)	(2)	(3=1+2)	(4)	(5)	(6=3-4)
Impuestos						
Contribuciones de Mejoras						
Derechos						
Productos						
Corriente						
Capital						
Aprovechamientos						
Corriente						
Capital						
Ingresos por Ventas de Bienes y Servicios						
Contribuciones no Comprendidas en las Fracciones de la Ley de Ingresos Causados en Ejercicios Fiscales Anteriores Pendientes de Liquidación o Pago						
Participaciones y Aportaciones						
Transferencias, Asignaciones, Subsidios y Otras Ayudas	86,607,566	43,687,328	130,294,894	96,998,465	96,983,777	33,296,428
Otros Ingresos						
TOTAL	**86,607,566**	**43,687,328**	**130,294,894**	**96,998,465**	**96,983,777**	**33,296,428**
				Ingresos excedentes		

Estado Analítico de Ingresos Por Fuente de Financiamiento	Estimado	Ampliaciones y Reducciones	Modificado	Devengado	Recaudado	Diferencia
	(1)	(2)	(3=1+2)	(4)	(5)	(6=3-4)
Ingresos del Gobierno						
Impuestos						
Contribuciones de Mejoras						
Derechos						
Productos						
Corriente						
Capital						
Aprovechamientos						
Corriente						
Capital						
Contribuciones no Comprendidas en las Fracciones de la Ley de Ingresos Causados en Ejercicios Fiscales Anteriores Pendientes de Liquidación o Pago						
Participaciones y Aportaciones						
Transferencias, Asignaciones, Subsidios y Otras Ayudas	86,607,566	43,687,328	130,294,894	96,998,465	96,983,777	33,296,428
Otros Ingresos						
Ingresos de Organismos y Empresas						
Cuotas y Aportaciones de Seguridad Social						
Ingresos por Ventas de Bienes y Servicios						
Transferencias, Asignaciones, Subsidios y Otras Ayudas						
Ingresos derivados de financiamiento						
Ingresos derivados de financiamiento						
TOTAL	**86,607,566**	**43,687,328**	**130,294,894**	**96,998,465**	**96,983,777**	**33,296,428**
				Ingresos excedentes		



ESTADO ANALITICO DEL EJERCICIO DEL PRESUPUESTO DE EGRESOS

CLASIFICACION POR OBJETO DEL GASTO (CAPITULO-CONCEPTO)

Cve	Concepto	Aprobado 1	Ampliaciones / Reducciones 2= (3-1)	Modificado 3 = (1+2)	Devengado 4	Pagado 5	Subejercicio 6 = (3-4)
549	**UNIVERSIDAD DEL PAPALOAPAN**						
4	**TRANSFERENCIAS, ASIGNACIONES, SUBSIDIOS Y OTRAS AYUDAS**	**86,607,566.00**	**8,501,113.82**	**95,108,679.82**	**86,040,081.64**	**86,025,392.75**	**9,068,598.18**
1	TRANSFERENCIAS INTERNAS Y ASIGNACIONES AL SECTOR PÚBLICO	86,545,556.00	7,532,231.37	94,077,787.37	85,952,848.64	85,938,159.75	8,124,938.73
4	AYUDAS SOCIALES	62,010.00	968,882.45	1,030,892.45	87,233.00	87,233.00	943,659.45
5	**BIENES MUEBLES, INMUEBLES E INTANGIBLES**	**0.00**	**10,598,776.27**	**10,598,776.27**	**1,266,680.43**	**1,266,680.43**	**9,332,095.84**
1	MOBILIARIO Y EQUIPO DE ADMINISTRACIÓN	0.00	894,829.80	894,829.80	672,913.46	672,913.46	221,916.34
2	MOBILIARIO Y EQUIPO EDUCACIONAL Y RECREATIVO	0.00	1,952,805.44	1,952,805.44	122,902.52	122,902.52	1,829,902.92
3	EQUIPO E INSTRUMENTAL MÉDICO Y DE LABORATORIO	0.00	6,256,038.92	6,256,038.92	433,717.07	433,717.07	5,822,321.85
6	MAQUINARIA, OTROS EQUIPOS Y HERRAMIENTAS	0.00	1,292,102.11	1,292,102.11	18,043.80	18,043.80	1,274,058.31
9	ACTIVOS INTANGIBLES	0.00	203,000.00	203,000.00	19,103.58	19,103.58	183,896.42
6	**INVERSIÓN PÚBLICA**	**0.00**	**24,587,437.54**	**24,587,437.54**	**9,691,703.43**	**9,691,703.43**	**14,895,734.11**
1	OBRA PÚBLICA EN BIENES DE DOMINIO PÚBLICO	0.00	20,935,433.52	20,935,433.52	9,691,703.43	9,691,703.43	11,243,730.09
3	PROYECTOS PRODUCTIVOS Y ACCIONES DE FOMENTO	0.00	3,652,004.02	3,652,004.02	0.00	0.00	3,652,004.02
	TOTAL DEPENDENCIA / ENTIDAD	**86,607,566.00**	**43,687,327.63**	**130,294,893.63**	**96,998,465.50**	**96,983,776.61**	**33,296,428.13**

TERCER INFORME TRIMESTRAL ENERO-SEPTIEMBRE 2021

ESTADO ANALITICO DEL EJERCICIO DEL PRESUPUESTO DE EGRESOS

CLASIFICACION ECONOMICA (POR TIPO DE GASTO)

Cve	C o n c e p t o	Aprobado 1	Ampliaciones / Reducciones 2= (3-1)	Modificado 3 = (1+2)	Devengado 4	Pagado 5	Subejercicio 6 = (3-4)
549	**UNIVERSIDAD DEL PAPALOAPAN**						
1	GASTO CORRIENTE	86,607,566.00	8,501,113.82	95,108,679.82	86,040,081.64	86,025,392.75	9,068,598.18
2	GASTO DE CAPITAL	0.00	35,186,213.81	35,186,213.81	10,958,383.86	10,958,383.86	24,227,829.95
	TOTAL DEPENDENCIA / ENTIDAD:	**86,607,566.00**	**43,687,327.63**	**130,294,893.63**	**96,998,465.50**	**96,983,776.61**	**33,296,428.13**

TERCER INFORME TRIMESTRAL ENERO-SEPTIEMBRE 2021

ESTADO ANALITICO DEL EJERCICIO DEL PRESUPUESTO DE EGRESOS

CLASIFICACION ADMINISTRATIVA

Cve	C o n c e p t o	Aprobado 1	Ampliaciones / Reducciones 2= (3-1)	Modificado 3 = (1+2)	Devengado 4	Pagado Transferido 5	Subejercicio 6 = (3-4)
5	**ORGANISMOS PÚBLICOS DESCENTRALIZADOS**	**86,607,566.00**	**43,687,327.63**	**130,294,893.63**	**96,998,465.50**	**96,983,776.61**	**33,296,428.13**
49	UNIVERSIDAD DEL PAPALOAPAN	86,607,566.00	43,687,327.63	130,294,893.63	96,998,465.50	96,983,776.61	33,296,428.13
	TOTAL DEL GASTO:	**86,607,566.00**	**43,687,327.63**	**130,294,893.63**	**96,998,465.50**	**96,983,776.61**	**33,296,428.13**

ESTADO ANALITICO DEL EJERCICIO DEL PRESUPUESTO DE EGRESOS

CLASIFICACION FUNCIONAL (FINALIDAD Y FUNCION)

Cve	Concepto	Aprobado 1	Ampliaciones / Reducciones 2= (3-1)	Modificado 3 = (1+2)	Devengado 4	Pagado 5	Subejercicio 6 = (3-4)
549	**UNIVERSIDAD DEL PAPALOAPAN**						
2	**DESARROLLO SOCIAL**	**86,607,566.00**	**43,687,327.63**	**130,294,893.63**	**96,998,465.50**	**96,983,776.61**	**33,296,428.13**
5	EDUCACIÓN	86,607,566.00	43,687,327.63	130,294,893.63	96,998,465.50	96,983,776.61	33,296,428.13
	TOTAL DEPENDENCIA / ENTIDAD	**86,607,566.00**	**43,687,327.63**	**130,294,893.63**	**96,998,465.50**	**96,983,776.61**	**33,296,428.13**

GOBIERNO DEL ESTADO
DE OAXACA

ENDEUDAMIENTO NETO
DEL 01 DE ENERO AL 30 DE SEPTIEMBRE DE 2021

(Pesos)

Identificación de Crédito o Instrumento	Contratación/Colocación	Amortización	Endeudamiento Neto
	A	B	C = A - B
Créditos Bancarios			
			0
			0
			0
			0
			0
			0
			0
			0
			0
Total Créditos Bancarios	0	0	0
Otros Instrumentos de Deuda			
			0
			0
			0
			0
			0
			0
			0
			0
			0
Total Otros Instrumentos de Deuda	0	0	0
TOTAL	0	0	0

NO APLICA

INTERESES DE LA DEUDA
DEL 01 DE ENERO AL 30 DE SEPTIEMBRE DE 2021
(Pesos)

Identificación de Crédito o Instrumento	Devengado	Pagado
Créditos Bancarios		
Total de intereses de Créditos Bancarios	0	0
Otros Instrumentos de Deuda		
Total de intereses de Otros Instrumentos de Deuda	0	0
TOTAL	0	0

NO APLICA

GOBIERNO DEL ESTADO
DE OAXACA

INDICADORES DE POSTURA FISCAL
DEL 01 DE ENERO AL 30 DE SEPTIEMBRE DE 2021
(Pesos)

Concepto	Estimado	Devengado	Pagado [3]
I. Ingresos Presupuestarios (I=1+2)	0	0	0
1. Ingresos del Gobierno de la Entidad Federativa [1]			
2. Ingresos del Sector Paraestatal [1]			
II. Egresos Presupuestarios (II=3+4)	0	0	0
3. Egresos del Gobierno de la Entidad Federativa [2]			
4. Egresos del Sector Paraestatal [2]			
III. Balance Presupuestario (Superávit o Déficit) (III = I - II)	0	0	0

NO APLICA

Concepto	Estimado	Devengado	Pagado [3]
III. Balance Presupuestario (Superávit o Déficit)	0	0	0
IV. Intereses, Comisiones y Gastos de la Deuda			
V. Balance Primario (Superávit o Déficit) (V= III - IV)	0	0	0

Concepto	Estimado	Devengado	Pagado [3]
A. Financiamiento			
B. Amortización de la deuda			
C. Endeudamiento ó desendeudamiento (C = A - B)	0	0	0

1. Los Ingresos que se presentan son los ingresos presupuestarios totales sin incluir los ingresos por financiamientos. Los Ingresos del Gobierno de la Entidad Federativa corresponden a los del Poder Ejecutivo, Legislativo Judicial y Autónomos
2. Los egresos que se presentan son los egresos presupuestarios totales sin incluir los egresos por amortización. Los egresos del Gobierno de la Entidad Federativa corresponden a los del Poder Ejecutivo, Legislativo, Judicial y Órganos Autónomos

3. Para Ingresos se reportan los ingresos recaudados; para egresos se reportan los egresos pagados

ESTADO ANALITICO DEL EJERCICIO DEL PRESUPUESTO DE EGRESOS

RESUMEN POR PROGRAMA PRESUPUESTARIO

Concepto	Aprobado 1	Ampliaciones / Reducciones 2= (3-1)	Modificado 3 = (1+2)	Devengado 4	Pagado 5	Subejercicio 6 = (3-4)
5 ORGANISMOS PÚBLICOS DESCENTRALIZADOS	**86,607,566.00**	**43,687,327.63**	**130,294,893.63**	**96,998,465.50**	**96,983,776.61**	**33,296,428.13**
49 UNIVERSIDAD DEL PAPALOAPAN	**86,607,566.00**	**43,687,327.63**	**130,294,893.63**	**96,998,465.50**	**96,983,776.61**	**33,296,428.13**
1 PROGRAMAS	**86,607,566.00**	**43,687,327.63**	**130,294,893.63**	**96,998,465.50**	**96,983,776.61**	**33,296,428.13**
2 DESEMPEÑO DE LAS FUNCIONES	86,607,566.00	43,687,327.63	130,294,893.63	96,998,465.50	96,983,776.61	33,296,428.13
TOTAL DEPENDENCIA / ENTIDAD	**86,607,566.00**	**43,687,327.63**	**130,294,893.63**	**96,998,465.50**	**96,983,776.61**	**33,296,428.13**

REPORTE DE AVANCE DE GESTIÓN
UR 549 - UNIVERSIDAD DEL PAPALOAPAN
TERCER TRIMESTRE 2021

Gobierno del Estado

OBJETIVO INSTITUCIONAL:	IMPARTIR EDUCACIÓN SUPERIOR DE CALIDAD A NIVEL LICENCIATURA A TRAVÉS DE SUS CAMPUS DE LOMA BONITA Y TUXTEPEC, PARA FORMAR PROFESIONALES, INVESTIGADORES Y PROFESORES ALTAMENTE CAPACITADOS QUE SIRVAN A LA SOCIEDAD COMO MOTORES PARA EL DESARROLLO ECONÓMICO DE LA REGIÓN DEL PAPALOAPAN, EL ESTADO Y EL PAÍS EN GENERAL; ASÍ COMO LA REALIZACIÓN DE DIVERSAS INVESTIGACIONES CIENTÍFICAS, HUMANÍSTICAS Y TECNOLÓGICAS ACORDE A LAS NECESIDADES Y PROBLEMAS DE LA REGIÓN, DEL ESTADO Y DEL PAÍS, ADEMAS DE PROGRAMAR Y PROMOVER ACTIVIDADES CULTURALES, RECREATIVAS Y DEPORTIVAS QUE COADYUVEN AL DESARROLLO DE LA PERSONA.

ALINEACIÓN PED:

EJE:	01-OAXACA INCLUYENTE CON EL DESARROLLO SOCIAL
TEMA:	01-EDUCACIÓN
OBJETIVO:	12-IMPULSAR EL DESARROLLO TECNOLÓGICO, CIENTÍFICO Y LA INNOVACIÓN HACIA EL APROVECHAMIENTO PRODUCTIVO DE LAS POTENCIALIDADES DE LAS DISTINTAS REGIONES DEL ESTADO.
ESTRATEGIA:	05-IMPULSAR LA INVESTIGACIÓN CIENTÍFICA Y TECNOLÓGICA DE ALTO IMPACTO EN LOS SECTORES ESTRATÉGICOS EN LAS REGIONES DEL ESTADO.
LÍNEAS DE ACCIÓN:	02-IMPULSAR EL DESARROLLO DE PROYECTOS Y PRODUCTOS DE INVESTIGACIÓN CIENTÍFICA CON INVERSIÓN PÚBLICO-PRIVADA EN MATERIA DE ENERGÍAS RENOVABLES, RECURSOS HÍDRICOS, AGROPECUARIO, FORESTAL, BIODIVERSIDAD Y MEDIO AMBIENTE, ENTRE ALGUNOS, QUE PERMITIRÁN DETONAR LA COMPETITIVIDAD DEL ESTADO.

MATRÍZ DE INDICADORES PARA RESULTADOS:

FIN:	CONTRIBUIR EN EL IMPULSO DEL DESARROLLO TECNOLÓGICO, CIENTÍFICO Y LA INNOVACIÓN HACIA AL APROVECHAMIENTO PRODUCTIVO DE LAS POTENCIALIDADES DE LAS DISTINTAS REGIONES DEL ESTADO
PROPÓSITO:	INCREMENTO DE LA PRODUCCIÓN CIENTÍFICA Y TECNOLÓGICA DEL ESTADO DE OAXACA
COMPONENTE:	841-INVESTIGACIÓN CIENTÍFICA Y TECNOLÓGICA GENERADA
ACTIVIDAD:	1932-DESARROLLAR PROYECTO DE INVESTIGACIÓN

UE: 001-UNIVERSIDAD DEL PAPALOAPAN

ESTRUCTURA PROGRAMATICA

PROGRAMA	SUBPROGRAMA	PROYECTO	OBRA/ACTIVIDAD
104-FOMENTO AL DESARROLLO DE LA CIENCIA, LA TECNOLOGÍA Y LA INNOVACIÓN	05-GENERACIÓN DE INVESTIGACIÓN CIENTÍFICA Y TECNOLÓGICA	000-- -	001-DESARROLLO DE PROYECTOS DE INVESTIGACIÓN EN EL PAPALOAPAN

POBLACIÓN O ÁREA DE ENFOQUE POTENCIAL	ATRIBUTO DE LA POBLACIÓN O ÁREA DE ENFOQUE:	PRODUCCIÓN CIENTÍFICA Y TECNOLÓGICA	HOMBRES:	0	MUJERES:	0	TOTAL:	3967889

PRESUPUESTO ANUAL

Aprobado	Ampliación	Reducción	Modificado	EJERCIDO T1	EJERCIDO T2	EJERCIDO T3	EJERCIDO T4
29,080,407.78	1,853,487.37	1,839,924.55	29,093,970.60	9,885,371.59	9,695,410.93	8,762,760.93	0.00
				TOTAL EJERCIDO AL TRIMESTRE VIGENTE			28,343,543.45

PRESUPUESTO TRIMESTRAL DE LA ACTIVIDAD

Aprobado	Modificado	Comprometido	Devengado	Ejercido	% de Ejercido Vs. Modificado
8,149,568.39	8,762,760.93	8,762,760.93	8,762,760.93	8,762,760.93	100.00

DATOS DEL INDICADOR

Nombre :	PORCENTAJE DE PROYECTOS DE INVESTIGACIÓN REALIZADOS	**Número de indicador :**	255
Definición :	MIDE EL PORCENTAJE DE PROYECTOS DE INVESTIGACIÓN REALIZADOS, RESPECTO AL PROGRAMADO		
Método de Cálculo :	(NÚMERO DE PROYECTOS DE INVESTIGACIÓN REALIZADOS/ NÚMERO DE PROYECTOS DE INVESTIGACIÓN PROGRAMADOS)*100		

Tipo	Dimensión	Frecuencia de Medición	Forma de cálculo del indicador	Tipo de Valor	Sentido Esperado
GESTIÓN	EFICIENCIA	TRIMESTRAL	PORCENTAJE	FLUJO	ASCENDENTE

MEDIOS DE VERIFICACIÓN / FUENTE INFORMACIÓN	SUPUESTO
INFORME DE RESULTADOS EMITIDO POR VICE-RECTORIA ACADÉMICA VERIFICABLE EN LA PÁGINA ELECTRÓNICA: WWW.UNPA.EDU.MX/AVANCE_MIR_2021	LOS INVESTIGADORES CUENTAN CON RECURSOS MATERIALES, FINANCIEROS, TECNOLÓGICOS, HUMANOS Y CONDICIONES PARA DESARROLLAR LOS PROYECTOS DE INVESTIGACIÓN.

DATOS DE LA META

Definición de la variable Meta:	1 - NÚMERO DE PROYECTOS DE INVESTIGACIÓN REALIZADOS
Unidad de medida:	25 - NÚMERO

LÍNEA BASE				VALOR PROGRAMADO ANUAL			
AÑO	2019	VALOR	20.00	AÑO	2021	VALOR	20.00

AVANCE TRIMESTRAL OBRA/ACTIVIDAD

METAS	1er.TRIMESTRE	2o.TRIMESTRE	3er.TRIMESTRE	4o.TRIMESTRE	CUMPLIMIENTO DE METAS	
PROGRAMACIÓN INICIAL	3.00	5.00	6.00	6.00	T1+T2+T3+T4	20.00
PROGRAMACIÓN ACTUALIZADA	3.00	10.00	14.00		T1+T2+T3+T4	27.00
METAS ALCANZADAS	3.00	10.00	14.00	0.00	T1+T2+T3+T4	27.00
PORCENTAJE ALCANZADO TRIMESTRAL	100.00	100.00	100.00	0.00	PORCENTAJE ALCANZADO ANUAL	81.82

PORCENTAJE DE CUMPLIMIENTO ALCANZADO EN EL TRIMESTRE: 100.00 %

JEFE ADMINISTRATIVO

L.C.P. RUBEN JIMENEZ CERVANTES

VICE-RECTOR DE ADMINISTRACION

TITULAR DE LA DEPENDENCIA/ENTIDAD

DR. MODESTO SEARA VAZQUEZ

RECTOR

REPORTE DE AVANCE DE GESTIÓN
UR 549 - UNIVERSIDAD DEL PAPALOAPAN
TERCER TRIMESTRE 2021

Gobierno del Estado

UE: 001-UNIVERSIDAD DEL PAPALOAPAN

ESTRUCTURA PROGRAMATICA									
PROGRAMA		SUBPROGRAMA	PROYECTO				OBRA/ACTIVIDAD		
104-FOMENTO AL DESARROLLO DE LA CIENCIA, LA TECNOLOGÍA Y LA INNOVACIÓN		05-GENERACIÓN DE INVESTIGACIÓN CIENTÍFICA Y TECNOLÓGICA	000-- -				002-CONVENIO DE ASIGNACIÓN DE RECURSOS PARA DESARROLLO DEL PROYECTO EL USO DE FUNGICIDAS BASADOS EN RNAI PARA LA PROTECCION DE CULTIVOS TROPICALES EN MEXICO.		
POBLACIÓN O ÁREA DE ENFOQUE POTENCIAL	ATRIBUTO DE LA POBLACIÓN O ÁREA DE ENFOQUE:	PRODUCCIÓN CIENTÍFICA Y TECNOLÓGICA	HOMBRES:	0	MUJERES:	0	TOTAL:	3967889	

PRESUPUESTO ANUAL							
Aprobado	Ampliación	Reducción	Modificado	EJERCIDO T1	EJERCIDO T2	EJERCIDO T3	EJERCIDO T4
				35,291.34	53,444.95	67,432.57	0.00
0.00	514,000.00	23,000.00	491,000.00	TOTAL EJERCIDO AL TRIMESTRE VIGENTE			156,168.86

PRESUPUESTO TRIMESTRAL DE LA ACTIVIDAD					
Aprobado	Modificado	Comprometido	Devengado	Ejercido	% de Ejercido Vs. Modificado
0.00	67,432.57	67,432.57	67,432.57	67,432.57	100.00

DATOS DEL INDICADOR			
Nombre :	PORCENTAJE DE PROYECTOS DE INVESTIGACIÓN REALIZADOS	Número de indicador :	255
Definición :	MIDE EL PORCENTAJE DE PROYECTOS DE INVESTIGACIÓN REALIZADOS, RESPECTO AL PROGRAMADO		
Método de Cálculo :	(NÚMERO DE PROYECTOS DE INVESTIGACIÓN REALIZADOS/ NÚMERO DE PROYECTOS DE INVESTIGACIÓN PROGRAMADOS)*100		

Tipo	Dimensión	Frecuencia de Medición	Forma de cálculo del indicador	Tipo de Valor	Sentido Esperado
GESTIÓN	EFICIENCIA	TRIMESTRAL	PORCENTAJE	FLUJO	ASCENDENTE

MEDIOS DE VERIFICACIÓN / FUENTE INFORMACIÓN	SUPUESTO
INFORME DE RESULTADOS EMITIDO POR VICE-RECTORIA ACADÉMICA VERIFICABLE EN LA PÁGINA ELECTRÓNICA: WWW.UNPA.EDU.MX/AVANCE_MIR_2021	LOS INVESTIGADORES CUENTAN CON RECURSOS MATERIALES, FINANCIEROS, TECNOLÓGICOS, HUMANOS Y CONDICIONES PARA DESARROLLAR LOS PROYECTOS DE INVESTIGACIÓN.

DATOS DE LA META	
Definición de la variable Meta:	1 - NÚMERO DE PROYECTOS DE INVESTIGACIÓN REALIZADOS
Unidad de medida:	25 - NÚMERO

LÍNEA BASE				VALOR PROGRAMADO ANUAL			
AÑO	2019	VALOR	20.00	AÑO	2021	VALOR	5.00

AVANCE TRIMESTRAL OBRA/ACTIVIDAD

METAS	1er.TRIMESTRE	2o.TRIMESTRE	3er.TRIMESTRE	4o.TRIMESTRE	CUMPLIMIENTO DE METAS	
PROGRAMACIÓN INICIAL	1.00	1.00	1.00	2.00	T1+T2+T3+T4	5.00
PROGRAMACIÓN ACTUALIZADA	1.00	1.00	1.00		T1+T2+T3+T4	3.00
METAS ALCANZADAS	1.00	1.00	1.00	0.00	T1+T2+T3+T4	3.00
PORCENTAJE ALCANZADO TRIMESTRAL	100.00	100.00	100.00	0.00	PORCENTAJE ALCANZADO ANUAL	60.00

PORCENTAJE DE CUMPLIMIENTO ALCANZADO EN EL TRIMESTRE: 100.00 %

JEFE ADMINISTRATIVO

L.C.P. RUBEN JIMENEZ CERVANTES

VICE-RECTOR DE ADMINISTRACION

TITULAR DE LA DEPENDENCIA/ENTIDAD

DR. MODESTO SEARA VAZQUEZ

RECTOR

REPORTE DE AVANCE DE GESTIÓN
UR 549 - UNIVERSIDAD DEL PAPALOAPAN
TERCER TRIMESTRE 2021

Gobierno del Estado

UE: 001-UNIVERSIDAD DEL PAPALOAPAN

ESTRUCTURA PROGRAMATICA									
PROGRAMA		SUBPROGRAMA	PROYECTO				OBRA/ACTIVIDAD		
104-FOMENTO AL DESARROLLO DE LA CIENCIA, LA TECNOLOGÍA Y LA INNOVACIÓN		05-GENERACIÓN DE INVESTIGACIÓN CIENTÍFICA Y TECNOLÓGICA	000-- -				003-CONVENIO DE ASIGNACIÓN DE RECURSOS PARA DESARROLLO DEL PROYECTO EL USO DE GENES CENTRALES DE HIPOXIA PARA MEJORAR EN LAS PLANTAS		
POBLACIÓN O ÁREA DE ENFOQUE POTENCIAL	ATRIBUTO DE LA POBLACIÓN O ÁREA DE ENFOQUE:	PRODUCCIÓN CIENTÍFICA Y TECNOLÓGICA	HOMBRES:	0	MUJERES:	0	TOTAL:	3967889	

PRESUPUESTO ANUAL							
Aprobado	Ampliación	Reducción	Modificado	EJERCIDO T1	EJERCIDO T2	EJERCIDO T3	EJERCIDO T4
0.00	863,788.79	30,929.58	832,859.21	37,498.16	181,244.82	99,458.49	0.00
				TOTAL EJERCIDO AL TRIMESTRE VIGENTE			318,201.47

PRESUPUESTO TRIMESTRAL DE LA ACTIVIDAD					
Aprobado	Modificado	Comprometido	Devengado	Ejercido	% de Ejercido Vs. Modificado
0.00	99,458.49	99,458.49	99,458.49	99,458.49	100.00

DATOS DEL INDICADOR			
Nombre :	PORCENTAJE DE PROYECTOS DE INVESTIGACIÓN REALIZADOS	Número de indicador :	255
Definición :	MIDE EL PORCENTAJE DE PROYECTOS DE INVESTIGACIÓN REALIZADOS, RESPECTO AL PROGRAMADO		
Método de Cálculo :	(NÚMERO DE PROYECTOS DE INVESTIGACIÓN REALIZADOS/ NÚMERO DE PROYECTOS DE INVESTIGACIÓN PROGRAMADOS)*100		

Tipo	Dimensión	Frecuencia de Medición	Forma de cálculo del indicador	Tipo de Valor	Sentido Esperado
GESTIÓN	EFICIENCIA	TRIMESTRAL	PORCENTAJE	FLUJO	ASCENDENTE

MEDIOS DE VERIFICACIÓN / FUENTE INFORMACIÓN	SUPUESTO
INFORME DE RESULTADOS EMITIDO POR VICE-RECTORIA ACADÉMICA VERIFICABLE EN LA PÁGINA ELECTRÓNICA: WWW.UNPA.EDU.MX/AVANCE_MIR_2021	LOS INVESTIGADORES CUENTAN CON RECURSOS MATERIALES, FINANCIEROS, TECNOLÓGICOS, HUMANOS Y CONDICIONES PARA DESARROLLAR LOS PROYECTOS DE INVESTIGACIÓN.

DATOS DE LA META	
Definición de la variable Meta:	1 - NÚMERO DE PROYECTOS DE INVESTIGACIÓN REALIZADOS
Unidad de medida:	25 - NÚMERO

LÍNEA BASE				VALOR PROGRAMADO ANUAL			
AÑO	2019	VALOR	20.00	AÑO	2021	VALOR	3.00

AVANCE TRIMESTRAL OBRA/ACTIVIDAD						
METAS	1er.TRIMESTRE	2o.TRIMESTRE	3er.TRIMESTRE	4o.TRIMESTRE	CUMPLIMIENTO DE METAS	
PROGRAMACIÓN INICIAL	1.00	1.00	1.00	0.00	T1+T2+T3+T4	3.00
PROGRAMACIÓN ACTUALIZADA	1.00	1.00	2.00		T1+T2+T3+T4	4.00
METAS ALCANZADAS	1.00	1.00	2.00	0.00	T1+T2+T3+T4	4.00
PORCENTAJE ALCANZADO TRIMESTRAL	100.00	100.00	100.00	0.00	PORCENTAJE ALCANZADO ANUAL	80.00

PORCENTAJE DE CUMPLIMIENTO ALCANZADO EN EL TRIMESTRE: 100.00 %

JEFE ADMINISTRATIVO

L.C.P. RUBEN JIMENEZ CERVANTES

VICE-RECTOR DE ADMINISTRACION

TITULAR DE LA DEPENDENCIA/ENTIDAD

DR. MODESTO SEARA VAZQUEZ

RECTOR

REPORTE DE AVANCE DE GESTIÓN
UR 549 - UNIVERSIDAD DEL PAPALOAPAN
TERCER TRIMESTRE 2021

Gobierno del Estado

UE: 001-UNIVERSIDAD DEL PAPALOAPAN

ESTRUCTURA PROGRAMATICA									
PROGRAMA		SUBPROGRAMA	PROYECTO				OBRA/ACTIVIDAD		
104-FOMENTO AL DESARROLLO DE LA CIENCIA, LA TECNOLOGÍA Y LA INNOVACIÓN		05-GENERACIÓN DE INVESTIGACIÓN CIENTÍFICA Y TECNOLÓGICA	000-- -				004-CONVENIO DE ASIGNACION DE RECURSOS PARA DESARROLLO DEL PROYECTO SÍNTESIS DE NUEVAS ARILPIPERAZINAS Y EVALUACIÓN DE SU ACTIVIDAD ANTIBACTERIANA		
POBLACIÓN O ÁREA DE ENFOQUE POTENCIAL	ATRIBUTO DE LA POBLACIÓN O ÁREA DE ENFOQUE:	PRODUCCIÓN CIENTÍFICA Y TECNOLÓGICA	HOMBRES:	0	MUJERES:	0	TOTAL:	3967889	

PRESUPUESTO ANUAL							
Aprobado	Ampliación	Reducción	Modificado	EJERCIDO T1	EJERCIDO T2	EJERCIDO T3	EJERCIDO T4
				0.00	0.00	32,192.40	0.00
0.00	483,703.42	0.00	483,703.42	TOTAL EJERCIDO AL TRIMESTRE VIGENTE			32,192.40

PRESUPUESTO TRIMESTRAL DE LA ACTIVIDAD					
Aprobado	Modificado	Comprometido	Devengado	Ejercido	% de Ejercido Vs. Modificado
0.00	32,192.40	32,192.40	32,192.40	32,192.40	100.00

DATOS DEL INDICADOR			
Nombre :	PORCENTAJE DE PROYECTOS DE INVESTIGACIÓN REALIZADOS	Número de indicador :	255
Definición :	MIDE EL PORCENTAJE DE PROYECTOS DE INVESTIGACIÓN REALIZADOS, RESPECTO AL PROGRAMADO		
Método de Cálculo :	(NÚMERO DE PROYECTOS DE INVESTIGACIÓN REALIZADOS/ NÚMERO DE PROYECTOS DE INVESTIGACIÓN PROGRAMADOS)*100		

Tipo	Dimensión	Frecuencia de Medición	Forma de cálculo del indicador	Tipo de Valor	Sentido Esperado
GESTIÓN	EFICIENCIA	TRIMESTRAL	PORCENTAJE	FLUJO	ASCENDENTE

MEDIOS DE VERIFICACIÓN / FUENTE INFORMACIÓN	SUPUESTO
INFORME DE RESULTADOS EMITIDO POR VICE-RECTORIA ACADÉMICA VERIFICABLE EN LA PÁGINA ELECTRÓNICA: WWW.UNPA.EDU.MX/AVANCE_MIR_2021	LOS INVESTIGADORES CUENTAN CON RECURSOS MATERIALES, FINANCIEROS, TECNOLÓGICOS, HUMANOS Y CONDICIONES PARA DESARROLLAR LOS PROYECTOS DE INVESTIGACIÓN.

DATOS DE LA META	
Definición de la variable Meta:	1 - NÚMERO DE PROYECTOS DE INVESTIGACIÓN REALIZADOS
Unidad de medida:	25 - NÚMERO

LÍNEA BASE				VALOR PROGRAMADO ANUAL			
AÑO	2019	VALOR	20.00	AÑO	2021	VALOR	1.00

AVANCE TRIMESTRAL OBRA/ACTIVIDAD

METAS	1er.TRIMESTRE	2o.TRIMESTRE	3er.TRIMESTRE	4o.TRIMESTRE	CUMPLIMIENTO DE METAS	
PROGRAMACIÓN INICIAL	0.00	1.00	0.00	0.00	T1+T2+T3+T4	1.00
PROGRAMACIÓN ACTUALIZADA	0.00	0.00	1.00		T1+T2+T3+T4	1.00
METAS ALCANZADAS	0.00	0.00	1.00	0.00	T1+T2+T3+T4	1.00
PORCENTAJE ALCANZADO TRIMESTRAL	0.00	0.00	100.00	0.00	PORCENTAJE ALCANZADO ANUAL	50.00

PORCENTAJE DE CUMPLIMIENTO ALCANZADO EN EL TRIMESTRE: 100.00 %

JEFE ADMINISTRATIVO

L.C.P. RUBEN JIMENEZ CERVANTES

VICE-RECTOR DE ADMINISTRACION

TITULAR DE LA DEPENDENCIA/ENTIDAD

DR. MODESTO SEARA VAZQUEZ

RECTOR

REPORTE DE AVANCE DE GESTIÓN
UR 549 - UNIVERSIDAD DEL PAPALOAPAN
TERCER TRIMESTRE 2021

Gobierno del Estado

UE: 001-UNIVERSIDAD DEL PAPALOAPAN

ESTRUCTURA PROGRAMATICA									
PROGRAMA		SUBPROGRAMA	PROYECTO				OBRA/ACTIVIDAD		
104-FOMENTO AL DESARROLLO DE LA CIENCIA, LA TECNOLOGÍA Y LA INNOVACIÓN		05-GENERACIÓN DE INVESTIGACIÓN CIENTÍFICA Y TECNOLÓGICA	000-- -				005-CONVENIO DE ASIGNACIÓN DE RECURSOS PARA DESARROLLO DEL PROYECTO EL IMPACTO DE LAS ACTIVIDADES TURÍSTICAS SOBRE EL PATRIMONIO CULTURAL INTANGIBLE DE LA CHINANTLA BAJA		
POBLACIÓN O ÁREA DE ENFOQUE POTENCIAL	ATRIBUTO DE LA POBLACIÓN O ÁREA DE ENFOQUE:	PRODUCCIÓN CIENTÍFICA Y TECNOLÓGICA	HOMBRES:	0	MUJERES:	0	TOTAL:	3967889	

PRESUPUESTO ANUAL							
Aprobado	Ampliación	Reducción	Modificado	EJERCIDO T1	EJERCIDO T2	EJERCIDO T3	EJERCIDO T4
				500.00	4,258.00	106,546.36	0.00
0.00	1,076,329.32	0.00	1,076,329.32	TOTAL EJERCIDO AL TRIMESTRE VIGENTE			111,304.36

PRESUPUESTO TRIMESTRAL DE LA ACTIVIDAD					
Aprobado	Modificado	Comprometido	Devengado	Ejercido	% de Ejercido Vs. Modificado
0.00	106,546.36	106,546.36	106,546.36	106,546.36	100.00

DATOS DEL INDICADOR			
Nombre :	PORCENTAJE DE PROYECTOS DE INVESTIGACIÓN REALIZADOS	Número de indicador :	255
Definición :	MIDE EL PORCENTAJE DE PROYECTOS DE INVESTIGACIÓN REALIZADOS, RESPECTO AL PROGRAMADO		
Método de Cálculo :	(NÚMERO DE PROYECTOS DE INVESTIGACIÓN REALIZADOS/ NÚMERO DE PROYECTOS DE INVESTIGACIÓN PROGRAMADOS)*100		

Tipo	Dimensión	Frecuencia de Medición	Forma de cálculo del indicador	Tipo de Valor	Sentido Esperado
GESTIÓN	EFICIENCIA	TRIMESTRAL	PORCENTAJE	FLUJO	ASCENDENTE

MEDIOS DE VERIFICACIÓN / FUENTE INFORMACIÓN	SUPUESTO
INFORME DE RESULTADOS EMITIDO POR VICE-RECTORIA ACADÉMICA VERIFICABLE EN LA PÁGINA ELECTRÓNICA: WWW.UNPA.EDU.MX/AVANCE_MIR_2021	LOS INVESTIGADORES CUENTAN CON RECURSOS MATERIALES, FINANCIEROS, TECNOLÓGICOS, HUMANOS Y CONDICIONES PARA DESARROLLAR LOS PROYECTOS DE INVESTIGACIÓN.

DATOS DE LA META	
Definición de la variable Meta:	1 - NÚMERO DE PROYECTOS DE INVESTIGACIÓN REALIZADOS
Unidad de medida:	25 - NÚMERO

LÍNEA BASE				VALOR PROGRAMADO ANUAL			
AÑO	2019	VALOR	20.00	AÑO	2021	VALOR	2.00

AVANCE TRIMESTRAL OBRA/ACTIVIDAD						
METAS	1er.TRIMESTRE	2o.TRIMESTRE	3er.TRIMESTRE	4o.TRIMESTRE	CUMPLIMIENTO DE METAS	
PROGRAMACIÓN INICIAL	1.00	1.00	0.00	0.00	T1+T2+T3+T4	2.00
PROGRAMACIÓN ACTUALIZADA	1.00	1.00	1.00		T1+T2+T3+T4	3.00
METAS ALCANZADAS	1.00	1.00	1.00	0.00	T1+T2+T3+T4	3.00
PORCENTAJE ALCANZADO TRIMESTRAL	100.00	100.00	100.00	0.00	PORCENTAJE ALCANZADO ANUAL	75.00

PORCENTAJE DE CUMPLIMIENTO ALCANZADO EN EL TRIMESTRE: 100.00 %

JEFE ADMINISTRATIVO

L.C.P. RUBEN JIMENEZ CERVANTES

VICE-RECTOR DE ADMINISTRACION

TITULAR DE LA DEPENDENCIA/ENTIDAD

DR. MODESTO SEARA VAZQUEZ

RECTOR

REPORTE DE AVANCE DE GESTIÓN
UR 549 - UNIVERSIDAD DEL PAPALOAPAN
TERCER TRIMESTRE 2021

Gobierno del Estado

UE: 001-UNIVERSIDAD DEL PAPALOAPAN

ESTRUCTURA PROGRAMATICA									
PROGRAMA		SUBPROGRAMA	PROYECTO				OBRA/ACTIVIDAD		
104-FOMENTO AL DESARROLLO DE LA CIENCIA, LA TECNOLOGÍA Y LA INNOVACIÓN		05-GENERACIÓN DE INVESTIGACIÓN CIENTÍFICA Y TECNOLÓGICA	000-- -				006-CONVENIO DE ASIGNACIÓN DE RECURSOS PARA DESARROLLO DEL PROYECTO DESARROLLO DE HERRAMIENTAS BIOTECNOLÓGICAS PARA LA PRODUCCIÓN DE BIOETANOL DE 1G Y 2G		
POBLACIÓN O ÁREA DE ENFOQUE POTENCIAL	ATRIBUTO DE LA POBLACIÓN O ÁREA DE ENFOQUE:	PRODUCCIÓN CIENTÍFICA Y TECNOLÓGICA	HOMBRES:	0	MUJERES:	0	TOTAL:	3967889	

PRESUPUESTO ANUAL							
Aprobado	Ampliación	Reducción	Modificado	EJERCIDO T1	EJERCIDO T2	EJERCIDO T3	EJERCIDO T4
				0.00	321,500.14	225,403.74	0.00
0.00	819,481.01	120,000.00	699,481.01	TOTAL EJERCIDO AL TRIMESTRE VIGENTE			546,903.88

PRESUPUESTO TRIMESTRAL DE LA ACTIVIDAD					
Aprobado	Modificado	Comprometido	Devengado	Ejercido	% de Ejercido Vs. Modificado
0.00	225,403.74	225,403.74	225,403.74	225,403.74	100.00

DATOS DEL INDICADOR			
Nombre :	PORCENTAJE DE PROYECTOS DE INVESTIGACIÓN REALIZADOS	Número de indicador :	255
Definición :	MIDE EL PORCENTAJE DE PROYECTOS DE INVESTIGACIÓN REALIZADOS, RESPECTO AL PROGRAMADO		
Método de Cálculo :	(NÚMERO DE PROYECTOS DE INVESTIGACIÓN REALIZADOS/ NÚMERO DE PROYECTOS DE INVESTIGACIÓN PROGRAMADOS)*100		

Tipo	Dimensión	Frecuencia de Medición	Forma de cálculo del indicador	Tipo de Valor	Sentido Esperado
GESTIÓN	EFICIENCIA	TRIMESTRAL	PORCENTAJE	FLUJO	ASCENDENTE

MEDIOS DE VERIFICACIÓN / FUENTE INFORMACIÓN	SUPUESTO
INFORME DE RESULTADOS EMITIDO POR VICE-RECTORIA ACADÉMICA VERIFICABLE EN LA PÁGINA ELECTRÓNICA: WWW.UNPA.EDU.MX/AVANCE_MIR_2021	LOS INVESTIGADORES CUENTAN CON RECURSOS MATERIALES, FINANCIEROS, TECNOLÓGICOS, HUMANOS Y CONDICIONES PARA DESARROLLAR LOS PROYECTOS DE INVESTIGACIÓN.

DATOS DE LA META	
Definición de la variable Meta:	1 - NÚMERO DE PROYECTOS DE INVESTIGACIÓN REALIZADOS
Unidad de medida:	25 - NÚMERO

LÍNEA BASE				VALOR PROGRAMADO ANUAL			
AÑO	2019	VALOR	20.00	AÑO	2021	VALOR	2.00

AVANCE TRIMESTRAL OBRA/ACTIVIDAD

METAS	1er.TRIMESTRE	2o.TRIMESTRE	3er.TRIMESTRE	4o.TRIMESTRE	CUMPLIMIENTO DE METAS	
PROGRAMACIÓN INICIAL	1.00	1.00	0.00	0.00	T1+T2+T3+T4	2.00
PROGRAMACIÓN ACTUALIZADA	1.00	1.00	0.00		T1+T2+T3+T4	2.00
METAS ALCANZADAS	0.00	1.00	0.00	0.00	T1+T2+T3+T4	1.00
PORCENTAJE ALCANZADO TRIMESTRAL	0.00	100.00	0.00	0.00	PORCENTAJE ALCANZADO ANUAL	50.00

PORCENTAJE DE CUMPLIMIENTO ALCANZADO EN EL TRIMESTRE: 0 %

JEFE ADMINISTRATIVO

L.C.P. RUBEN JIMENEZ CERVANTES

VICE-RECTOR DE ADMINISTRACION

TITULAR DE LA DEPENDENCIA/ENTIDAD

DR. MODESTO SEARA VAZQUEZ

RECTOR

REPORTE DE AVANCE DE GESTIÓN
UR 549 - UNIVERSIDAD DEL PAPALOAPAN
TERCER TRIMESTRE 2021

Gobierno del Estado

UE: 001-UNIVERSIDAD DEL PAPALOAPAN

ESTRUCTURA PROGRAMATICA									
PROGRAMA		SUBPROGRAMA	PROYECTO				OBRA/ACTIVIDAD		
104-FOMENTO AL DESARROLLO DE LA CIENCIA, LA TECNOLOGÍA Y LA INNOVACIÓN		05-GENERACIÓN DE INVESTIGACIÓN CIENTÍFICA Y TECNOLÓGICA	000-- -				008-CONVENIO DE ASIGNACIÓN DE RECURSOS PARA DESARROLLO DEL PROYECTO SÍNTESIS Y CARACTERIZACIÓN DE NANOPARTICULAS DE PARASPORINAS DE BACILLUS		
POBLACIÓN O ÁREA DE ENFOQUE POTENCIAL	ATRIBUTO DE LA POBLACIÓN O ÁREA DE ENFOQUE:	PRODUCCIÓN CIENTÍFICA Y TECNOLÓGICA	HOMBRES:	0	MUJERES:	0	TOTAL:	3967889	

PRESUPUESTO ANUAL							
Aprobado	Ampliación	Reducción	Modificado	EJERCIDO T1	EJERCIDO T2	EJERCIDO T3	EJERCIDO T4
				0.00	0.00	44,900.00	0.00
0.00	44,900.00	0.00	44,900.00	TOTAL EJERCIDO AL TRIMESTRE VIGENTE			44,900.00

PRESUPUESTO TRIMESTRAL DE LA ACTIVIDAD					
Aprobado	Modificado	Comprometido	Devengado	Ejercido	% de Ejercido Vs. Modificado
0.00	44,900.00	44,900.00	44,900.00	44,900.00	100.00

DATOS DEL INDICADOR			
Nombre :	PORCENTAJE DE PROYECTOS DE INVESTIGACIÓN REALIZADOS	Número de indicador :	255
Definición :	MIDE EL PORCENTAJE DE PROYECTOS DE INVESTIGACIÓN REALIZADOS, RESPECTO AL PROGRAMADO		
Método de Cálculo :	(NÚMERO DE PROYECTOS DE INVESTIGACIÓN REALIZADOS/ NÚMERO DE PROYECTOS DE INVESTIGACIÓN PROGRAMADOS)*100		

Tipo	Dimensión	Frecuencia de Medición	Forma de cálculo del indicador	Tipo de Valor	Sentido Esperado
GESTIÓN	EFICIENCIA	TRIMESTRAL	PORCENTAJE	FLUJO	ASCENDENTE

MEDIOS DE VERIFICACIÓN / FUENTE INFORMACIÓN	SUPUESTO
INFORME DE RESULTADOS EMITIDO POR VICE-RECTORIA ACADÉMICA VERIFICABLE EN LA PÁGINA ELECTRÓNICA: WWW.UNPA.EDU.MX/AVANCE_MIR_2021	LOS INVESTIGADORES CUENTAN CON RECURSOS MATERIALES, FINANCIEROS, TECNOLÓGICOS, HUMANOS Y CONDICIONES PARA DESARROLLAR LOS PROYECTOS DE INVESTIGACIÓN.

DATOS DE LA META	
Definición de la variable Meta:	1 - NÚMERO DE PROYECTOS DE INVESTIGACIÓN REALIZADOS
Unidad de medida:	25 - NÚMERO

LÍNEA BASE				VALOR PROGRAMADO ANUAL			
AÑO	2019	VALOR	20.00	AÑO	2021	VALOR	1.00

AVANCE TRIMESTRAL OBRA/ACTIVIDAD

METAS	1er.TRIMESTRE	2o.TRIMESTRE	3er.TRIMESTRE	4o.TRIMESTRE	CUMPLIMIENTO DE METAS	
PROGRAMACIÓN INICIAL	1.00	0.00	0.00	0.00	T1+T2+T3+T4	1.00
PROGRAMACIÓN ACTUALIZADA	1.00	0.00	0.00		T1+T2+T3+T4	1.00
METAS ALCANZADAS	0.00	0.00	0.00	0.00	T1+T2+T3+T4	0.00
PORCENTAJE ALCANZADO TRIMESTRAL	0.00	0.00	0.00	0.00	PORCENTAJE ALCANZADO ANUAL	0.00

PORCENTAJE DE CUMPLIMIENTO ALCANZADO EN EL TRIMESTRE: 0 %

JEFE ADMINISTRATIVO

L.C.P. RUBEN JIMENEZ CERVANTES

VICE-RECTOR DE ADMINISTRACION

TITULAR DE LA DEPENDENCIA/ENTIDAD

DR. MODESTO SEARA VAZQUEZ

RECTOR

REPORTE DE AVANCE DE GESTIÓN
UR 549 - UNIVERSIDAD DEL PAPALOAPAN
TERCER TRIMESTRE 2021

Gobierno del Estado

UE: 001-UNIVERSIDAD DEL PAPALOAPAN

ESTRUCTURA PROGRAMATICA									
PROGRAMA		SUBPROGRAMA	PROYECTO				OBRA/ACTIVIDAD		
104-FOMENTO AL DESARROLLO DE LA CIENCIA, LA TECNOLOGÍA Y LA INNOVACIÓN		05-GENERACIÓN DE INVESTIGACIÓN CIENTÍFICA Y TECNOLÓGICA	000-- -				010-ANEXO DE EJECUCIÓN AL CONVENIO MARCO DE COOPERACIÓN ACADÉMICA DEL PROGRAMA PARA EL DESARROLLO PROFESIONAL DOCENTE PARA EL TIPO SUPERIOR (PRODEP)		
POBLACIÓN O ÁREA DE ENFOQUE POTENCIAL	ATRIBUTO DE LA POBLACIÓN O ÁREA DE ENFOQUE:	PRODUCCIÓN CIENTÍFICA Y TECNOLÓGICA	HOMBRES:	0	MUJERES:	0	TOTAL:	3967889	

PRESUPUESTO ANUAL							
Aprobado	Ampliación	Reducción	Modificado	EJERCIDO T1	EJERCIDO T2	EJERCIDO T3	EJERCIDO T4
				625,320.71	774,342.17	232,703.18	0.00
0.00	3,093,649.28	220,599.60	2,873,049.68	TOTAL EJERCIDO AL TRIMESTRE VIGENTE			1,632,366.06

PRESUPUESTO TRIMESTRAL DE LA ACTIVIDAD					
Aprobado	Modificado	Comprometido	Devengado	Ejercido	% de Ejercido Vs. Modificado
0.00	232,703.18	232,703.18	232,703.18	232,703.18	100.00

DATOS DEL INDICADOR			
Nombre :	PORCENTAJE DE PROYECTOS DE INVESTIGACIÓN REALIZADOS	Número de indicador :	255
Definición :	MIDE EL PORCENTAJE DE PROYECTOS DE INVESTIGACIÓN REALIZADOS, RESPECTO AL PROGRAMADO		
Método de Cálculo :	(NÚMERO DE PROYECTOS DE INVESTIGACIÓN REALIZADOS/ NÚMERO DE PROYECTOS DE INVESTIGACIÓN PROGRAMADOS)*100		

Tipo	Dimensión	Frecuencia de Medición	Forma de cálculo del indicador	Tipo de Valor	Sentido Esperado
GESTIÓN	EFICIENCIA	TRIMESTRAL	PORCENTAJE	FLUJO	ASCENDENTE

MEDIOS DE VERIFICACIÓN / FUENTE INFORMACIÓN	SUPUESTO
INFORME DE RESULTADOS EMITIDO POR VICE-RECTORIA ACADÉMICA VERIFICABLE EN LA PÁGINA ELECTRÓNICA: WWW.UNPA.EDU.MX/AVANCE_MIR_2021	LOS INVESTIGADORES CUENTAN CON RECURSOS MATERIALES, FINANCIEROS, TECNOLÓGICOS, HUMANOS Y CONDICIONES PARA DESARROLLAR LOS PROYECTOS DE INVESTIGACIÓN.

DATOS DE LA META	
Definición de la variable Meta:	1 - NÚMERO DE PROYECTOS DE INVESTIGACIÓN REALIZADOS
Unidad de medida:	25 - NÚMERO

LÍNEA BASE				VALOR PROGRAMADO ANUAL			
AÑO	2019	VALOR	20.00	AÑO	2021	VALOR	14.00

AVANCE TRIMESTRAL OBRA/ACTIVIDAD

METAS	1er.TRIMESTRE	2o.TRIMESTRE	3er.TRIMESTRE	4o.TRIMESTRE	CUMPLIMIENTO DE METAS	
PROGRAMACIÓN INICIAL	2.00	4.00	4.00	4.00	T1+T2+T3+T4	14.00
PROGRAMACIÓN ACTUALIZADA	2.00	4.00	5.00		T1+T2+T3+T4	11.00
METAS ALCANZADAS	2.00	4.00	5.00	0.00	T1+T2+T3+T4	11.00
PORCENTAJE ALCANZADO TRIMESTRAL	100.00	100.00	100.00	0.00	PORCENTAJE ALCANZADO ANUAL	73.33

PORCENTAJE DE CUMPLIMIENTO ALCANZADO EN EL TRIMESTRE: 100.00 %

JEFE ADMINISTRATIVO

L.C.P. RUBEN JIMENEZ CERVANTES

VICE-RECTOR DE ADMINISTRACION

TITULAR DE LA DEPENDENCIA/ENTIDAD

DR. MODESTO SEARA VAZQUEZ

RECTOR

REPORTE DE AVANCE DE GESTIÓN
UR 549 - UNIVERSIDAD DEL PAPALOAPAN
TERCER TRIMESTRE 2021

Gobierno del Estado

UE: 001-UNIVERSIDAD DEL PAPALOAPAN

ESTRUCTURA PROGRAMATICA									
PROGRAMA		SUBPROGRAMA	PROYECTO				OBRA/ACTIVIDAD		
104-FOMENTO AL DESARROLLO DE LA CIENCIA, LA TECNOLOGÍA Y LA INNOVACIÓN		05-GENERACIÓN DE INVESTIGACIÓN CIENTÍFICA Y TECNOLÓGICA	000-- -				014-CONVENIO DE ASIGNACIÓN DE RECURSOS PARA DESARROLLO DEL PROYECTO ASTRONOMÍA, MATEMÁTICAS Y CIENCIA DESDE EL PAPALOAPAN BAJO UN ENFOQUE MULTILINGÜE PARA COMUNIDADES INDÍGENAS DEL ESTADO DE OAXACA Y PARA EL RESTO DEL MUNDO		
POBLACIÓN O ÁREA DE ENFOQUE POTENCIAL	ATRIBUTO DE LA POBLACIÓN O ÁREA DE ENFOQUE:	PRODUCCIÓN CIENTÍFICA Y TECNOLÓGICA	HOMBRES:	0	MUJERES:	0	TOTAL:	3967889	

PRESUPUESTO ANUAL							
Aprobado	Ampliación	Reducción	Modificado	EJERCIDO T1	EJERCIDO T2	EJERCIDO T3	EJERCIDO T4
0.00	350,000.00	0.00	350,000.00	0.00	0.00	0.00	0.00
				TOTAL EJERCIDO AL TRIMESTRE VIGENTE			0.00

PRESUPUESTO TRIMESTRAL DE LA ACTIVIDAD					
Aprobado	Modificado	Comprometido	Devengado	Ejercido	% de Ejercido Vs. Modificado
0.00	0.00	0.00	0.00	0.00	nan

DATOS DEL INDICADOR			
Nombre :	PORCENTAJE DE PROYECTOS DE INVESTIGACIÓN REALIZADOS	Número de indicador :	255
Definición :	MIDE EL PORCENTAJE DE PROYECTOS DE INVESTIGACIÓN REALIZADOS, RESPECTO AL PROGRAMADO		
Método de Cálculo :	(NÚMERO DE PROYECTOS DE INVESTIGACIÓN REALIZADOS/ NÚMERO DE PROYECTOS DE INVESTIGACIÓN PROGRAMADOS)*100		

Tipo	Dimensión	Frecuencia de Medición	Forma de cálculo del indicador	Tipo de Valor	Sentido Esperado
GESTIÓN	EFICIENCIA	TRIMESTRAL	PORCENTAJE	FLUJO	ASCENDENTE

MEDIOS DE VERIFICACIÓN / FUENTE INFORMACIÓN	SUPUESTO
INFORME DE RESULTADOS EMITIDO POR VICE-RECTORIA ACADÉMICA VERIFICABLE EN LA PÁGINA ELECTRÓNICA: WWW.UNPA.EDU.MX/AVANCE_MIR_2021	LOS INVESTIGADORES CUENTAN CON RECURSOS MATERIALES, FINANCIEROS, TECNOLÓGICOS, HUMANOS Y CONDICIONES PARA DESARROLLAR LOS PROYECTOS DE INVESTIGACIÓN.

DATOS DE LA META	
Definición de la variable Meta:	1 - NÚMERO DE PROYECTOS DE INVESTIGACIÓN REALIZADOS
Unidad de medida:	25 - NÚMERO

LÍNEA BASE				VALOR PROGRAMADO ANUAL			
AÑO	2019	VALOR	20.00	AÑO	2021	VALOR	2.00

AVANCE TRIMESTRAL OBRA/ACTIVIDAD

METAS	1er.TRIMESTRE	2o.TRIMESTRE	3er.TRIMESTRE	4o.TRIMESTRE	CUMPLIMIENTO DE METAS	
PROGRAMACIÓN INICIAL	0.00	0.00	1.00	1.00	T1+T2+T3+T4	2.00
PROGRAMACIÓN ACTUALIZADA	0.00	0.00	1.00		T1+T2+T3+T4	1.00
METAS ALCANZADAS	0.00	0.00	0.00	0.00	T1+T2+T3+T4	0.00
PORCENTAJE ALCANZADO TRIMESTRAL	0.00	0.00	0.00	0.00	PORCENTAJE ALCANZADO ANUAL	0.00

PORCENTAJE DE CUMPLIMIENTO ALCANZADO EN EL TRIMESTRE: 0.00 %

JEFE ADMINISTRATIVO

L.C.P. RUBEN JIMENEZ CERVANTES

VICE-RECTOR DE ADMINISTRACION

TITULAR DE LA DEPENDENCIA/ENTIDAD

DR. MODESTO SEARA VAZQUEZ

RECTOR

REPORTE DE AVANCE DE GESTIÓN
UR 549 - UNIVERSIDAD DEL PAPALOAPAN
TERCER TRIMESTRE 2021

Gobierno del Estado

UE: 001-UNIVERSIDAD DEL PAPALOAPAN

ESTRUCTURA PROGRAMATICA									
PROGRAMA		SUBPROGRAMA	PROYECTO				OBRA/ACTIVIDAD		
104-FOMENTO AL DESARROLLO DE LA CIENCIA, LA TECNOLOGÍA Y LA INNOVACIÓN		05-GENERACIÓN DE INVESTIGACIÓN CIENTÍFICA Y TECNOLÓGICA	000-- -				015-CONVENIO DE ASIGNACIÓN DE RECURSOS PARA DESARROLLO DEL PROYECTO UNA INTRODUCCIÓN AL FASCINANTE MUNDO DE LA ROBÓTICA E-LIBRO INTERACTIVO		
POBLACIÓN O ÁREA DE ENFOQUE POTENCIAL	ATRIBUTO DE LA POBLACIÓN O ÁREA DE ENFOQUE:	PRODUCCIÓN CIENTÍFICA Y TECNOLÓGICA	HOMBRES:	0	MUJERES:	0	TOTAL:	3967889	

PRESUPUESTO ANUAL							
Aprobado	Ampliación	Reducción	Modificado	EJERCIDO T1	EJERCIDO T2	EJERCIDO T3	EJERCIDO T4
				0.00	0.00	0.00	0.00
0.00	350,000.00	0.00	350,000.00	TOTAL EJERCIDO AL TRIMESTRE VIGENTE			0.00

PRESUPUESTO TRIMESTRAL DE LA ACTIVIDAD					
Aprobado	Modificado	Comprometido	Devengado	Ejercido	% de Ejercido Vs. Modificado
0.00	0.00	0.00	0.00	0.00	nan

DATOS DEL INDICADOR			
Nombre :	PORCENTAJE DE PROYECTOS DE INVESTIGACIÓN REALIZADOS	Número de indicador :	255
Definición :	MIDE EL PORCENTAJE DE PROYECTOS DE INVESTIGACIÓN REALIZADOS, RESPECTO AL PROGRAMADO		
Método de Cálculo :	(NÚMERO DE PROYECTOS DE INVESTIGACIÓN REALIZADOS/ NÚMERO DE PROYECTOS DE INVESTIGACIÓN PROGRAMADOS)*100		

Tipo	Dimensión	Frecuencia de Medición	Forma de cálculo del indicador	Tipo de Valor	Sentido Esperado
GESTIÓN	EFICIENCIA	TRIMESTRAL	PORCENTAJE	FLUJO	ASCENDENTE

MEDIOS DE VERIFICACIÓN / FUENTE INFORMACIÓN	SUPUESTO
INFORME DE RESULTADOS EMITIDO POR VICE-RECTORIA ACADÉMICA VERIFICABLE EN LA PÁGINA ELECTRÓNICA: WWW.UNPA.EDU.MX/AVANCE_MIR_2021	LOS INVESTIGADORES CUENTAN CON RECURSOS MATERIALES, FINANCIEROS, TECNOLÓGICOS, HUMANOS Y CONDICIONES PARA DESARROLLAR LOS PROYECTOS DE INVESTIGACIÓN.

DATOS DE LA META	
Definición de la variable Meta:	1 - NÚMERO DE PROYECTOS DE INVESTIGACIÓN REALIZADOS
Unidad de medida:	25 - NÚMERO

LÍNEA BASE				VALOR PROGRAMADO ANUAL			
AÑO	2019	VALOR	20.00	AÑO	2021	VALOR	2.00

AVANCE TRIMESTRAL OBRA/ACTIVIDAD						
METAS	1er.TRIMESTRE	2o.TRIMESTRE	3er.TRIMESTRE	4o.TRIMESTRE	CUMPLIMIENTO DE METAS	
PROGRAMACIÓN INICIAL	0.00	0.00	1.00	1.00	T1+T2+T3+T4	2.00
PROGRAMACIÓN ACTUALIZADA	0.00	0.00	1.00		T1+T2+T3+T4	1.00
METAS ALCANZADAS	0.00	0.00	0.00	0.00	T1+T2+T3+T4	0.00
PORCENTAJE ALCANZADO TRIMESTRAL	0.00	0.00	0.00	0.00	PORCENTAJE ALCANZADO ANUAL	0.00

PORCENTAJE DE CUMPLIMIENTO ALCANZADO EN EL TRIMESTRE: 0.00 %

JEFE ADMINISTRATIVO

L.C.P. RUBEN JIMENEZ CERVANTES

VICE-RECTOR DE ADMINISTRACION

TITULAR DE LA DEPENDENCIA/ENTIDAD

DR. MODESTO SEARA VAZQUEZ

RECTOR

REPORTE DE AVANCE DE GESTIÓN
UR 549 - UNIVERSIDAD DEL PAPALOAPAN
TERCER TRIMESTRE 2021

Gobierno del Estado

ALINEACIÓN PED:		MATRÍZ DE INDICADORES PARA RESULTADOS:	
EJE:	01-OAXACA INCLUYENTE CON EL DESARROLLO SOCIAL	FIN:	CONTRIBUIR A UNA EDUCACIÓN SUPERIOR ACCESIBLE Y CON EQUIDAD
TEMA:	01-EDUCACIÓN		
OBJETIVO:	09-AMPLIAR Y DIVERSIFICAR LA OFERTA DE EDUCACIÓN SUPERIOR EN OAXACA PARA ATENDER LA DEMANDA DE MANERA ACCESIBLE Y CON EQUIDAD.	PROPÓSITO:	INSTITUCIONES DE NIVEL SUPERIOR, CONSTRUIDAS, EQUIPADAS Y REPARADAS PARA EL OFRECIMIENTO DE NUEVAS MODALIDADES Y NUEVOS PROGRAMAS EDUCATIVOS EN EL ESTADO DE OAXACA
ESTRATEGIA:	02-PROMOVER LA PARTICIPACIÓN DE LAS INSTITUCIONES PÚBLICAS DE EDUCACIÓN SUPERIOR EN UN PROGRAMA PARA LA AMPLIACIÓN Y MEJORA DE LA INFRAESTRUCTURA FÍSICA Y EL EQUIPAMIENTO.	COMPONENTE:	433-ESPACIO EDUCATIVO EN EL NIVEL SUPERIOR CONSTRUIDO
LÍNEAS DE ACCIÓN:	01-REALIZAR Y ACTUALIZAR DE MANERA PERMANENTE EL DIAGNÓSTICO DEL REZAGO EN CONSTRUCCIÓN Y EQUIPAMIENTO PARA LA GESTIÓN DE RECURSOS FEDERALES Y ESTATALES.	ACTIVIDAD:	148-CONSTRUIR ESPACIO EDUCATIVO
UE:	001-UNIVERSIDAD DEL PAPALOAPAN		

ESTRUCTURA PROGRAMATICA

PROGRAMA	SUBPROGRAMA	PROYECTO	OBRA/ACTIVIDAD
127-INCREMENTO DE LA OFERTA EDUCATIVA SUPERIOR	01-CONSTRUCCIÓN DE ESPACIOS EDUCATIVOS DE NIVEL SUPERIOR	003-(OBRA NUEVA) EDIFICIO DE SALAS DE CÓMPUTO DE DOS NIVELES, PARA LA DES DE INGENIERÍA Y TECNOLOGÍA Y DES DE CIENCIAS AGROPECUARIAS, CAMPUS LOMA BONITA	001-(OBRA NUEVA) EDIFICIO DE SALAS DE CÓMPUTO DE DOS NIVELES, PARA LA DES DE INGENIERÍA Y TECNOLOGÍA Y DES DE CIENCIAS AGROPECUARIAS, CAMPUS LOMA BONITA

POBLACIÓN O ÁREA DE ENFOQUE POTENCIAL	ATRIBUTO DE LA POBLACIÓN O ÁREA DE ENFOQUE:	INSTITUCIÓN DE EDUCACIÓN SUPERIOR	HOMBRES:	0	MUJERES:	0	TOTAL:	40

PRESUPUESTO ANUAL

Aprobado	Ampliación	Reducción	Modificado	EJERCIDO T1	EJERCIDO T2	EJERCIDO T3	EJERCIDO T4
				0.00	0.00	0.00	0.00
0.00	7,000,000.00	7,000,000.00	0.00	TOTAL EJERCIDO AL TRIMESTRE VIGENTE			0.00

PRESUPUESTO TRIMESTRAL DE LA ACTIVIDAD

Aprobado	Modificado	Comprometido	Devengado	Ejercido	% de Ejercido Vs. Modificado
0.00	0.00	0.00	0.00	0.00	nan

DATOS DEL INDICADOR

Nombre :	PORCENTAJE DE METROS CUADRADOS CONSTRUIDOS	Número de indicador :	1430
Definición :	MIDE EL PORCENTAJE DE METROS CUADRADOS CONSTRUIDOS, RESPECTO AL TOTAL DE METROS PROGRAMADOS		
Método de Cálculo :	(METROS CUADRADOS CONSTRUIDOS/ METROS CUADRADOS PROGRAMADOS A CONSTRUIR) * 100		

Tipo	Dimensión	Frecuencia de Medición	Forma de cálculo del indicador	Tipo de Valor	Sentido Esperado
GESTIÓN	EFICACIA	TRIMESTRAL	PORCENTAJE	FLUJO	ASCENDENTE

MEDIOS DE VERIFICACIÓN / FUENTE INFORMACIÓN	SUPUESTO
ACTA ENTREGA-RECEPCIÓN RESGUARDADA POR VICE-RECTORÍA DE ADMINISTRACIÓN, VERIFICABLE EN LA PÁGINA ELECTRÓNICA: WWW.UNPA.EDU.MX/AVANCE_MIR_2021	LA UNIVERSIDAD DEL PAPALOAPAN CUENTA CON LOS RECURSOS SUFICIENTES.

DATOS DE LA META

Definición de la variable Meta:	1 - METROS CUADRADOS CONSTRUIDOS
Unidad de medida:	15 - METRO CUADRADO

LÍNEA BASE				VALOR PROGRAMADO ANUAL			
AÑO	2018	VALOR	247.00	AÑO	2021	VALOR	710.00

AVANCE TRIMESTRAL OBRA/ACTIVIDAD

METAS	1er.TRIMESTRE	2o.TRIMESTRE	3er.TRIMESTRE	4o.TRIMESTRE	CUMPLIMIENTO DE METAS	
PROGRAMACIÓN INICIAL	0.00	600.00	110.00	0.00	T1+T2+T3+T4	710.00
PROGRAMACIÓN ACTUALIZADA	0.00	600.00	110.00		T1+T2+T3+T4	710.00
METAS ALCANZADAS	0.00	0.00	0.00	0.00	T1+T2+T3+T4	0.00
PORCENTAJE ALCANZADO TRIMESTRAL	0.00	0.00	0.00	0.00	PORCENTAJE ALCANZADO ANUAL	0.00

PORCENTAJE DE CUMPLIMIENTO ALCANZADO EN EL TRIMESTRE: 0.00 %

JEFE ADMINISTRATIVO

L.C.P. RUBEN JIMENEZ CERVANTES

VICE-RECTOR DE ADMINISTRACION

TITULAR DE LA DEPENDENCIA/ENTIDAD

DR. MODESTO SEARA VAZQUEZ

RECTOR

REPORTE DE AVANCE DE GESTIÓN
UR 549 - UNIVERSIDAD DEL PAPALOAPAN
TERCER TRIMESTRE 2021

Gobierno del Estado

UE: 001-UNIVERSIDAD DEL PAPALOAPAN

ESTRUCTURA PROGRAMATICA									
PROGRAMA		SUBPROGRAMA	PROYECTO				OBRA/ACTIVIDAD		
127-INCREMENTO DE LA OFERTA EDUCATIVA SUPERIOR		01-CONSTRUCCIÓN DE ESPACIOS EDUCATIVOS DE NIVEL SUPERIOR	005-(OBRA NUEVA) EDIFICIO DE SALAS DE COMPUTO DE DOS NIVELES, PARA LA DES DE INGENIERÍA Y TECNOLOGÍA Y DES DE CIENCIAS AGROPECUARIAS, CAMPUS LOMA BONITA				001-(OBRA NUEVA) EDIFICIO DE SALAS DE COMPUTO DE DOS NIVELES, PARA LA DES DE INGENIERÍA Y TECNOLOGÍA Y DES DE CIENCIAS AGROPECUARIAS, CAMPUS LOMA BONITA		
POBLACIÓN O ÁREA DE ENFOQUE POTENCIAL	ATRIBUTO DE LA POBLACIÓN O ÁREA DE ENFOQUE:	INSTITUCIÓN DE EDUCACIÓN SUPERIOR	HOMBRES:	0	MUJERES:	0	TOTAL:	40	

PRESUPUESTO ANUAL							
Aprobado	Ampliación	Reducción	Modificado	EJERCIDO T1	EJERCIDO T2	EJERCIDO T3	EJERCIDO T4
				0.00	0.00	1,635,987.24	0.00
0.00	7,000,000.00	0.00	7,000,000.00	TOTAL EJERCIDO AL TRIMESTRE VIGENTE			1,635,987.24

PRESUPUESTO TRIMESTRAL DE LA ACTIVIDAD					
Aprobado	Modificado	Comprometido	Devengado	Ejercido	% de Ejercido Vs. Modificado
0.00	1,635,987.24	6,543,632.70	1,635,987.24	1,635,987.24	100.00

DATOS DEL INDICADOR			
Nombre :	PORCENTAJE DE METROS CUADRADOS CONSTRUIDOS	Número de indicador :	1430
Definición :	MIDE EL PORCENTAJE DE METROS CUADRADOS CONSTRUIDOS, RESPECTO AL TOTAL DE METROS PROGRAMADOS		
Método de Cálculo :	(METROS CUADRADOS CONSTRUIDOS/ METROS CUADRADOS PROGRAMADOS A CONSTRUIR) * 100		

Tipo	Dimensión	Frecuencia de Medición	Forma de cálculo del indicador	Tipo de Valor	Sentido Esperado
GESTIÓN	EFICACIA	TRIMESTRAL	PORCENTAJE	FLUJO	ASCENDENTE

MEDIOS DE VERIFICACIÓN / FUENTE INFORMACIÓN	SUPUESTO
ACTA ENTREGA-RECEPCIÓN RESGUARDADA POR VICE-RECTORÍA DE ADMINISTRACIÓN, VERIFICABLE EN LA PÁGINA ELECTRÓNICA: WWW.UNPA.EDU.MX/AVANCE_MIR_2021	LA UNIVERSIDAD DEL PAPALOAPAN CUENTA CON LOS RECURSOS SUFICIENTES.

DATOS DE LA META	
Definición de la variable Meta:	1 - METROS CUADRADOS CONSTRUIDOS
Unidad de medida:	15 - METRO CUADRADO

LÍNEA BASE				VALOR PROGRAMADO ANUAL			
AÑO	2018	VALOR	247.00	AÑO	2021	VALOR	710.00

AVANCE TRIMESTRAL OBRA/ACTIVIDAD						
METAS	1er.TRIMESTRE	2o.TRIMESTRE	3er.TRIMESTRE	4o.TRIMESTRE	CUMPLIMIENTO DE METAS	
PROGRAMACIÓN INICIAL	0.00	600.00	110.00	0.00	T1+T2+T3+T4	710.00
PROGRAMACIÓN ACTUALIZADA	0.00	600.00	110.00		T1+T2+T3+T4	710.00
METAS ALCANZADAS	0.00	0.00	110.00	0.00	T1+T2+T3+T4	110.00
PORCENTAJE ALCANZADO TRIMESTRAL	0.00	0.00	100.00	0.00	PORCENTAJE ALCANZADO ANUAL	15.49

PORCENTAJE DE CUMPLIMIENTO ALCANZADO EN EL TRIMESTRE: 100.00 %

JEFE ADMINISTRATIVO

L.C.P. RUBEN JIMENEZ CERVANTES

VICE-RECTOR DE ADMINISTRACION

TITULAR DE LA DEPENDENCIA/ENTIDAD

DR. MODESTO SEARA VAZQUEZ

RECTOR

REPORTE DE AVANCE DE GESTIÓN
UR 549 - UNIVERSIDAD DEL PAPALOAPAN
TERCER TRIMESTRE 2021

Gobierno del Estado

UE: 001-UNIVERSIDAD DEL PAPALOAPAN

ESTRUCTURA PROGRAMATICA									
PROGRAMA		SUBPROGRAMA	PROYECTO				OBRA/ACTIVIDAD		
127-INCREMENTO DE LA OFERTA EDUCATIVA SUPERIOR		01-CONSTRUCCIÓN DE ESPACIOS EDUCATIVOS DE NIVEL SUPERIOR	002-(TERMINACIÓN DE OBRA) EDIFICIO DE LABORATORIOS DE INVESTIGACIONES PARA LA DES DE CIENCIAS QUÍMICAS Y ALIMENTOS, CAMPUS TUXTEPEC.				001-(TERMINACIÓN DE OBRA) EDIFICIO DE LABORATORIOS DE INVESTIGACIONES PARA LA DES DE CIENCIAS QUÍMICAS Y ALIMENTOS, CAMPUS TUXTEPEC.		
POBLACIÓN O ÁREA DE ENFOQUE POTENCIAL	ATRIBUTO DE LA POBLACIÓN O ÁREA DE ENFOQUE:	INSTITUCIÓN DE EDUCACIÓN SUPERIOR	HOMBRES:	0	MUJERES:	0	TOTAL:	40	

PRESUPUESTO ANUAL							
Aprobado	Ampliación	Reducción	Modificado	EJERCIDO T1	EJERCIDO T2	EJERCIDO T3	EJERCIDO T4
				0.00	0.00	5,000,000.00	0.00
0.00	5,000,000.00	0.00	5,000,000.00	TOTAL EJERCIDO AL TRIMESTRE VIGENTE			5,000,000.00

PRESUPUESTO TRIMESTRAL DE LA ACTIVIDAD					
Aprobado	Modificado	Comprometido	Devengado	Ejercido	% de Ejercido Vs. Modificado
0.00	5,000,000.00	68,498.57	5,000,000.00	5,000,000.00	100.00

DATOS DEL INDICADOR			
Nombre :	PORCENTAJE DE METROS CUADRADOS CONSTRUIDOS	Número de indicador :	1430
Definición :	MIDE EL PORCENTAJE DE METROS CUADRADOS CONSTRUIDOS, RESPECTO AL TOTAL DE METROS PROGRAMADOS		
Método de Cálculo :	(METROS CUADRADOS CONSTRUIDOS/ METROS CUADRADOS PROGRAMADOS A CONSTRUIR) * 100		

Tipo	Dimensión	Frecuencia de Medición	Forma de cálculo del indicador	Tipo de Valor	Sentido Esperado
GESTIÓN	EFICACIA	TRIMESTRAL	PORCENTAJE	FLUJO	ASCENDENTE

MEDIOS DE VERIFICACIÓN / FUENTE INFORMACIÓN	SUPUESTO
ACTA ENTREGA-RECEPCIÓN RESGUARDADA POR VICE-RECTORÍA DE ADMINISTRACIÓN, VERIFICABLE EN LA PÁGINA ELECTRÓNICA: WWW.UNPA.EDU.MX/AVANCE_MIR_2021	LA UNIVERSIDAD DEL PAPALOAPAN CUENTA CON LOS RECURSOS SUFICIENTES.

DATOS DE LA META	
Definición de la variable Meta:	1 - METROS CUADRADOS CONSTRUIDOS
Unidad de medida:	15 - METRO CUADRADO

LÍNEA BASE				VALOR PROGRAMADO ANUAL			
AÑO	2018	VALOR	247.00	AÑO	2021	VALOR	1,359.00

AVANCE TRIMESTRAL OBRA/ACTIVIDAD						
METAS	1er.TRIMESTRE	2o.TRIMESTRE	3er.TRIMESTRE	4o.TRIMESTRE	CUMPLIMIENTO DE METAS	
PROGRAMACIÓN INICIAL	0.00	1,359.00	0.00	0.00	T1+T2+T3+T4	1,359.00
PROGRAMACIÓN ACTUALIZADA	0.00	1,359.00	0.00		T1+T2+T3+T4	1,359.00
METAS ALCANZADAS	0.00	0.00	1,359.00	0.00	T1+T2+T3+T4	1,359.00
PORCENTAJE ALCANZADO TRIMESTRAL	0.00	0.00	0.00	0.00	PORCENTAJE ALCANZADO ANUAL	100.00

PORCENTAJE DE CUMPLIMIENTO ALCANZADO EN EL TRIMESTRE: 0 %

JEFE ADMINISTRATIVO

L.C.P. RUBEN JIMENEZ CERVANTES

VICE-RECTOR DE ADMINISTRACION

TITULAR DE LA DEPENDENCIA/ENTIDAD

DR. MODESTO SEARA VAZQUEZ

RECTOR

REPORTE DE AVANCE DE GESTIÓN
UR 549 - UNIVERSIDAD DEL PAPALOAPAN
TERCER TRIMESTRE 2021

Gobierno del Estado

UE: 001-UNIVERSIDAD DEL PAPALOAPAN

ESTRUCTURA PROGRAMATICA									
PROGRAMA		SUBPROGRAMA	PROYECTO				OBRA/ACTIVIDAD		
127-INCREMENTO DE LA OFERTA EDUCATIVA SUPERIOR		01-CONSTRUCCIÓN DE ESPACIOS EDUCATIVOS DE NIVEL SUPERIOR	004-IMPLEMENTACIÓN DE SISTEMA FOTOVOLTAICO PARA EL SUMINISTRO DE ENERGÍA ELÉCTRICA EN LABORATORIOS Y AULAS DEL CAMPUS TUXTEPEC				001-IMPLEMENTACIÓN DE SISTEMA FOTOVOLTAICO PARA EL SUMINISTRO DE ENERGÍA ELÉCTRICA EN LABORATORIOS Y AULAS DEL CAMPUS TUXTEPEC		
POBLACIÓN O ÁREA DE ENFOQUE POTENCIAL	ATRIBUTO DE LA POBLACIÓN O ÁREA DE ENFOQUE:	INSTITUCIÓN DE EDUCACIÓN SUPERIOR	HOMBRES:	0	MUJERES:	0	TOTAL:	40	

PRESUPUESTO ANUAL							
Aprobado	Ampliación	Reducción	Modificado	EJERCIDO T1	EJERCIDO T2	EJERCIDO T3	EJERCIDO T4
				0.00	0.00	3,055,716.19	0.00
0.00	8,935,433.52	0.00	8,935,433.52	TOTAL EJERCIDO AL TRIMESTRE VIGENTE			3,055,716.19

PRESUPUESTO TRIMESTRAL DE LA ACTIVIDAD					
Aprobado	Modificado	Comprometido	Devengado	Ejercido	% de Ejercido Vs. Modificado
0.00	3,055,716.19	7,536,011.47	3,055,716.19	3,055,716.19	100.00

DATOS DEL INDICADOR			
Nombre :	PORCENTAJE DE METROS CUADRADOS CONSTRUIDOS	Número de indicador :	1430
Definición :	MIDE EL PORCENTAJE DE METROS CUADRADOS CONSTRUIDOS, RESPECTO AL TOTAL DE METROS PROGRAMADOS		
Método de Cálculo :	(METROS CUADRADOS CONSTRUIDOS/ METROS CUADRADOS PROGRAMADOS A CONSTRUIR) * 100		

Tipo	Dimensión	Frecuencia de Medición	Forma de cálculo del indicador	Tipo de Valor	Sentido Esperado
GESTIÓN	EFICACIA	TRIMESTRAL	PORCENTAJE	FLUJO	ASCENDENTE

MEDIOS DE VERIFICACIÓN / FUENTE INFORMACIÓN	SUPUESTO
ACTA ENTREGA-RECEPCIÓN RESGUARDADA POR VICE-RECTORÍA DE ADMINISTRACIÓN, VERIFICABLE EN LA PÁGINA ELECTRÓNICA: WWW.UNPA.EDU.MX/AVANCE_MIR_2021	LA UNIVERSIDAD DEL PAPALOAPAN CUENTA CON LOS RECURSOS SUFICIENTES.

DATOS DE LA META	
Definición de la variable Meta:	1 - METROS CUADRADOS CONSTRUIDOS
Unidad de medida:	15 - METRO CUADRADO

LÍNEA BASE				VALOR PROGRAMADO ANUAL			
AÑO	2018	VALOR	247.00	AÑO	2021	VALOR	1,600.00

AVANCE TRIMESTRAL OBRA/ACTIVIDAD						
METAS	1er.TRIMESTRE	2o.TRIMESTRE	3er.TRIMESTRE	4o.TRIMESTRE	CUMPLIMIENTO DE METAS	
PROGRAMACIÓN INICIAL	0.00	1,264.00	336.00	0.00	T1+T2+T3+T4	1,600.00
PROGRAMACIÓN ACTUALIZADA	0.00	1,264.00	336.00		T1+T2+T3+T4	1,600.00
METAS ALCANZADAS	0.00	0.00	336.00	0.00	T1+T2+T3+T4	336.00
PORCENTAJE ALCANZADO TRIMESTRAL	0.00	0.00	100.00	0.00	PORCENTAJE ALCANZADO ANUAL	21.00

PORCENTAJE DE CUMPLIMIENTO ALCANZADO EN EL TRIMESTRE: 100.00 %

JEFE ADMINISTRATIVO

L.C.P. RUBEN JIMENEZ CERVANTES

VICE-RECTOR DE ADMINISTRACION

TITULAR DE LA DEPENDENCIA/ENTIDAD

DR. MODESTO SEARA VAZQUEZ

RECTOR

REPORTE DE AVANCE DE GESTIÓN
UR 549 - UNIVERSIDAD DEL PAPALOAPAN
TERCER TRIMESTRE 2021

Gobierno del Estado

ALINEACIÓN PED:		MATRÍZ DE INDICADORES PARA RESULTADOS:	
EJE:	01-OAXACA INCLUYENTE CON EL DESARROLLO SOCIAL	FIN:	CONTRIBUIR A LA AMPLIACIÓN DE LA MATRÍCULA DE EDUCACIÓN SUPERIOR
TEMA:	01-EDUCACIÓN		
OBJETIVO:	10-AMPLIAR LA MATRÍCULA DE EDUCACIÓN SUPERIOR PROMOVIENDO LA FORMACIÓN DE CAPITAL HUMANO DE ALTO NIVEL CON UNA EDUCACIÓN SUPERIOR DE CALIDAD Y PERTINENCIA PARA EL ESTADO.	PROPÓSITO:	EGRESADOS DE EDUCACIÓN MEDIA SUPERIOR Y DE LICENCIATURA CON SUFICIENTES POSIBILIDADES DE INGRESO, ATENCIÓN Y TERMINACIÓN DE ESTUDIOS
ESTRATEGIA:	01-OPERAR DE MANERA CONJUNTA ENTRE LAS IES Y LOS SUBSISTEMAS DE EDUCACIÓN MEDIA SUPERIOR UN MODELO PARA QUE LAS Y LOS EGRESADOS DEL BACHILLERATO CONTINÚEN LA EDUCACIÓN SUPERIOR.	COMPONENTE:	599-ACCIONES DE GESTIÓN PARA LA FORMACIÓN PROFESIONAL Y POSGRADO
LÍNEAS DE ACCIÓN:	03-AMPLIAR LOS PROGRAMAS DE TUTORÍAS Y ASESORÍAS ACADÉMICAS PARA APOYAR AL ESTUDIANTADO CON BAJO RENDIMIENTO ACADÉMICO.	ACTIVIDAD:	2132-GESTIÓN ADMINISTRATIVA Y FINANCIERA
UE:	001-UNIVERSIDAD DEL PAPALOAPAN		

ESTRUCTURA PROGRAMATICA

PROGRAMA	SUBPROGRAMA	PROYECTO	OBRA/ACTIVIDAD
139-FORMACIÓN PROFESIONAL Y POSGRADO	00-- -	000-- -	001-GESTIÓN, EJERCICIO Y SEGUIMIENTO DE LOS PROCESOS ADMINISTRATIVOS Y ACADÉMICOS EN EL PAPALOAPAN

POBLACIÓN O ÁREA DE ENFOQUE POTENCIAL	ATRIBUTO DE LA POBLACIÓN O ÁREA DE ENFOQUE:	HOMBRES:	MUJERES:	TOTAL:
EGRESADO DE EDUCACIÓN MEDIA SUPERIOR		20088	21643	41731

PRESUPUESTO ANUAL

Aprobado	Ampliación	Reducción	Modificado	EJERCIDO T1	EJERCIDO T2	EJERCIDO T3	EJERCIDO T4
				3,053,794.80	3,225,405.76	3,076,359.28	0.00
10,604,252.91	213,355.50	1,073,045.62	9,744,562.79	TOTAL EJERCIDO AL TRIMESTRE VIGENTE			9,355,559.84

PRESUPUESTO TRIMESTRAL DE LA ACTIVIDAD

Aprobado	Modificado	Comprometido	Devengado	Ejercido	% de Ejercido Vs. Modificado
3,683,027.26	3,076,359.28	3,076,359.28	3,076,359.28	3,076,359.28	100.00

DATOS DEL INDICADOR

Nombre :	PORCENTAJE DE GESTIONES ADMINISTRATIVAS Y FINANCIERAS REALIZADAS	Número de indicador :	2588
Definición :	MIDE EL PORCENTAJE DE GESTIONES ADMINISTRATIVAS Y FINANCIERAS REALIZADAS, RESPECTO A LO PROGRAMADO		
Método de Cálculo :	(NÚMERO DE GESTIONES ADMINISTRATIVAS Y FINANCIERAS REALIZADAS / NÚMERO DE GESTIONES ADMINISTRATIVAS Y FINANCIERAS PROGRAMADAS A REALIZAR)*100		

Tipo	Dimensión	Frecuencia de Medición	Forma de cálculo del indicador	Tipo de Valor	Sentido Esperado
GESTIÓN	EFICACIA	TRIMESTRAL	PORCENTAJE	FLUJO	ASCENDENTE

MEDIOS DE VERIFICACIÓN / FUENTE INFORMACIÓN	SUPUESTO
OFICIO DE ENTREGA DE INFORMES MENSUALES Y TRIMESTRALES EMITIDOS Y RESGUARDADOS POR LA VICE-RECTORÍA DE ADMINISTRATIVA Y VICE-RECTORÍA ACADÉMICA	LAS CONDICIONES SOCIALES Y ECONÓMICAS SE MANTIENEN ESTABLES PARA LA GESTIÓN

DATOS DE LA META

Definición de la variable Meta:	1 - NÚMERO DE GESTIONES ADMINISTRATIVAS Y FINANCIERAS REALIZADAS
Unidad de medida:	25 - NÚMERO

LÍNEA BASE				VALOR PROGRAMADO ANUAL			
AÑO	2017	VALOR	24.00	AÑO	2021	VALOR	40.00

AVANCE TRIMESTRAL OBRA/ACTIVIDAD

METAS	1er.TRIMESTRE	2o.TRIMESTRE	3er.TRIMESTRE	4o.TRIMESTRE	CUMPLIMIENTO DE METAS	
PROGRAMACIÓN INICIAL	8.00	10.00	12.00	10.00	T1+T2+T3+T4	40.00
PROGRAMACIÓN ACTUALIZADA	8.00	6.00	7.00		T1+T2+T3+T4	21.00
METAS ALCANZADAS	7.00	6.00	7.00	0.00	T1+T2+T3+T4	20.00
PORCENTAJE ALCANZADO TRIMESTRAL	87.50	100.00	100.00	0.00	PORCENTAJE ALCANZADO ANUAL	71.43

PORCENTAJE DE CUMPLIMIENTO ALCANZADO EN EL TRIMESTRE: 100.00 %

JEFE ADMINISTRATIVO

L.C.P. RUBEN JIMENEZ CERVANTES

VICE-RECTOR DE ADMINISTRACION

TITULAR DE LA DEPENDENCIA/ENTIDAD

DR. MODESTO SEARA VAZQUEZ

RECTOR

REPORTE DE AVANCE DE GESTIÓN
UR 549 - UNIVERSIDAD DEL PAPALOAPAN
TERCER TRIMESTRE 2021

Gobierno del Estado

ALINEACIÓN PED:		**MATRÍZ DE INDICADORES PARA RESULTADOS:**	
ESTRATEGIA:	02-PROMOVER MEJOR CALIDAD EN LOS COMPONENTES DEL PROCESO EDUCATIVO: DOCENTES, ESTUDIANTES, PLANES Y PROGRAMAS DE ESTUDIO.	**COMPONENTE:**	299-FORMACIÓN INTEGRAL A NIVEL SUPERIOR Y POSGRADO OTORGADO
LÍNEAS DE ACCIÓN:	01-IMPULSAR EN LAS IES LA FORMACIÓN Y ACTUALIZACIÓN PERMANENTE DEL PERSONAL DOCENTE CON PROGRAMAS CENTRADOS EN EL PROCESO DE ENSEÑANZA-APRENDIZAJE.	**ACTIVIDAD:**	182-IMPARTIR HORA CLASE
UE:	001-UNIVERSIDAD DEL PAPALOAPAN		

ESTRUCTURA PROGRAMATICA

PROGRAMA	SUBPROGRAMA	PROYECTO	OBRA/ACTIVIDAD
139-FORMACIÓN PROFESIONAL Y POSGRADO	01-OTORGAMIENTO DE FORMACIÓN INTEGRAL A NIVEL SUPERIOR Y POSGRADO	000-- -	001-IMPARTIR HORAS CLASES EN EL PAPALOAPAN

POBLACIÓN O ÁREA DE ENFOQUE POTENCIAL	ATRIBUTO DE LA POBLACIÓN O ÁREA DE ENFOQUE:	EGRESADO DE EDUCACIÓN MEDIA SUPERIOR	HOMBRES:	20088	MUJERES:	21643	TOTAL:	41731

PRESUPUESTO ANUAL

Aprobado	Ampliación	Reducción	Modificado	EJERCIDO T1	EJERCIDO T2	EJERCIDO T3	EJERCIDO T4
				10,350,648.04	10,210,002.89	10,327,118.30	0.00
31,075,321.82	3,172,221.10	2,413,799.94	31,833,742.98	TOTAL EJERCIDO AL TRIMESTRE VIGENTE			30,887,769.23

PRESUPUESTO TRIMESTRAL DE LA ACTIVIDAD

Aprobado	Modificado	Comprometido	Devengado	Ejercido	% de Ejercido Vs. Modificado
8,903,953.04	10,327,118.30	10,327,118.30	10,327,118.30	10,327,118.30	100.00

DATOS DEL INDICADOR

Nombre :	PORCENTAJE DE HORAS CLASE IMPARTIDAS	**Número de indicador :**	168
Definición :	MIDE EL PORCENTAJE DE HORAS CLASE IMPARTIDAS CON RESPECTO A LAS HORAS CLASE PROGRAMADAS		
Método de Cálculo :	(NÚMERO DE HORAS CLASE IMPARTIDAS/ NÚMERO DE HORAS CLASE PROGRAMADAS)*100		

Tipo	Dimensión	Frecuencia de Medición	Forma de cálculo del indicador	Tipo de Valor	Sentido Esperado
GESTIÓN	EFICACIA	TRIMESTRAL	PORCENTAJE	FLUJO	ASCENDENTE

MEDIOS DE VERIFICACIÓN / FUENTE INFORMACIÓN	SUPUESTO
REPORTE PARCIAL DE HORAS CLASE, VALIDADO Y RESGUARDADO POR LA VICE-RECTORÍA ACADÉMICA, SE ACTUALIZA TRIMESTRALMENTE Y VERIFICABLE EN LA PÁGINA ELECTRÓNICA: WWW.UNPA.EDU.MX/AVANCE_MIR_2021	EXISTEN PROGRAMAS INSTITUCIONALES Y DE APOYO QUE BRINDAN CONDICIONES OPTIMAS PARA EL DESARROLLO DE ACTIVIDADES DOCENTES Y DE APOYO A LOS ESTUDIANTES

DATOS DE LA META

Definición de la variable Meta:	1 - NÚMERO DE HORAS CLASE IMPARTIDAS
Unidad de medida:	25 - NÚMERO

LÍNEA BASE				VALOR PROGRAMADO ANUAL			
AÑO	2019	VALOR	59,939.00	AÑO	2021	VALOR	60,500.00

AVANCE TRIMESTRAL OBRA/ACTIVIDAD

METAS	1er.TRIMESTRE	2o.TRIMESTRE	3er.TRIMESTRE	4o.TRIMESTRE	CUMPLIMIENTO DE METAS	
PROGRAMACIÓN INICIAL	18,000.00	19,500.00	3,500.00	19,500.00	T1+T2+T3+T4	60,500.00
PROGRAMACIÓN ACTUALIZADA	18,000.00	20,630.00	4,307.00		T1+T2+T3+T4	42,937.00
METAS ALCANZADAS	17,064.00	20,630.00	4,307.00	0.00	T1+T2+T3+T4	42,001.00
PORCENTAJE ALCANZADO TRIMESTRAL	94.80	100.00	100.00	0.00	PORCENTAJE ALCANZADO ANUAL	67.27

PORCENTAJE DE CUMPLIMIENTO ALCANZADO EN EL TRIMESTRE: 100.00 %

JEFE ADMINISTRATIVO
L.C.P. RUBEN JIMENEZ CERVANTES
VICE-RECTOR DE ADMINISTRACION

TITULAR DE LA DEPENDENCIA/ENTIDAD
DR. MODESTO SEARA VAZQUEZ
RECTOR

REPORTE DE AVANCE DE GESTIÓN
UR 549 - UNIVERSIDAD DEL PAPALOAPAN
TERCER TRIMESTRE 2021

Gobierno del Estado

ALINEACIÓN PED:		**MATRÍZ DE INDICADORES PARA RESULTADOS:**	
ESTRATEGIA:	02-PROMOVER MEJOR CALIDAD EN LOS COMPONENTES DEL PROCESO EDUCATIVO: DOCENTES, ESTUDIANTES, PLANES Y PROGRAMAS DE ESTUDIO.	**COMPONENTE:**	299-FORMACIÓN INTEGRAL A NIVEL SUPERIOR Y POSGRADO OTORGADO
LÍNEAS DE ACCIÓN:	01-IMPULSAR EN LAS IES LA FORMACIÓN Y ACTUALIZACIÓN PERMANENTE DEL PERSONAL DOCENTE CON PROGRAMAS CENTRADOS EN EL PROCESO DE ENSEÑANZA-APRENDIZAJE.	**ACTIVIDAD:**	1912-OFRECER SERVICIO EDUCATIVO COMPLEMENTARIO
UE:	001-UNIVERSIDAD DEL PAPALOAPAN		

ESTRUCTURA PROGRAMATICA

PROGRAMA	SUBPROGRAMA	PROYECTO	OBRA/ACTIVIDAD
139-FORMACIÓN PROFESIONAL Y POSGRADO	01-OTORGAMIENTO DE FORMACIÓN INTEGRAL A NIVEL SUPERIOR Y POSGRADO	000-- -	002-SERVICIOS EDUCATIVOS COMPLEMENTARIOS EN EL PAPALOAPAN

POBLACIÓN O ÁREA DE ENFOQUE POTENCIAL	ATRIBUTO DE LA POBLACIÓN O ÁREA DE ENFOQUE:	HOMBRES:	MUJERES:	TOTAL:
EGRESADO DE EDUCACIÓN MEDIA SUPERIOR		20088	21643	41731

PRESUPUESTO ANUAL

Aprobado	Ampliación	Reducción	Modificado	EJERCIDO T1	EJERCIDO T2	EJERCIDO T3	EJERCIDO T4
				1,249,749.57	1,212,927.80	1,126,863.93	0.00
3,523,539.60	324,666.05	177,715.99	3,670,489.66	TOTAL EJERCIDO AL TRIMESTRE VIGENTE			3,589,541.30

PRESUPUESTO TRIMESTRAL DE LA ACTIVIDAD

Aprobado	Modificado	Comprometido	Devengado	Ejercido	% de Ejercido Vs. Modificado
963,293.33	1,126,863.93	1,126,863.93	1,126,863.93	1,126,863.93	100.00

DATOS DEL INDICADOR

Nombre :	PORCENTAJE DE JORNADAS ACADÉMICAS REALIZADAS	**Número de indicador :**	172
Definición :	MIDE EL PORCENTAJE DE JORNADAS ACADÉMICAS REALIZADAS CONTRA EL NÚMERO DE JORNADAS ACADÉMICAS PROGRAMADAS		
Método de Cálculo :	(NÚMERO DE JORNADAS ACADÉMICAS REALIZADAS/ NÚMERO DE JORNADAS ACADÉMICAS PROGRAMADAS)*100		

Tipo	Dimensión	Frecuencia de Medición	Forma de cálculo del indicador	Tipo de Valor	Sentido Esperado
GESTIÓN	EFICACIA	TRIMESTRAL	PORCENTAJE	FLUJO	ASCENDENTE

MEDIOS DE VERIFICACIÓN / FUENTE INFORMACIÓN	SUPUESTO
REPORTES DE ASISTENCIA POR TIPO DE SERVICIO, VALIDADOS Y RESGUARDADO POR LA VICE RECTORÍA ACADEMICA, SE ACTUALIZA TRIMESTRALMENTE Y VERIFICABLE EN LA PÁGINA ELECTRÓNICA WWW.UNPA.EDU.MX/AVANCE_MIR_2021	EXISTEN PROGRAMAS INSTITUCIONALES Y DE APOYO QUE BRINDAN CONDICIONES OPTIMAS PARA EL DESARROLLO DE ACTIVIDADES DOCENTES Y DE APOYO A LOS ESTUDIANTES

DATOS DE LA META

Definición de la variable Meta:	1 - NÚMERO DE JORNADAS ACADÉMICAS REALIZADAS
Unidad de medida:	25 - NÚMERO

LÍNEA BASE				VALOR PROGRAMADO ANUAL			
AÑO	2019	VALOR	11.00	AÑO	2021	VALOR	11.00

AVANCE TRIMESTRAL OBRA/ACTIVIDAD

METAS	1er.TRIMESTRE	2o.TRIMESTRE	3er.TRIMESTRE	4o.TRIMESTRE	CUMPLIMIENTO DE METAS	
PROGRAMACIÓN INICIAL	3.00	4.00	1.00	3.00	T1+T2+T3+T4	11.00
PROGRAMACIÓN ACTUALIZADA	3.00	4.00	1.00		T1+T2+T3+T4	8.00
METAS ALCANZADAS	3.00	4.00	1.00	0.00	T1+T2+T3+T4	8.00
PORCENTAJE ALCANZADO TRIMESTRAL	100.00	100.00	100.00	0.00	PORCENTAJE ALCANZADO ANUAL	72.73

PORCENTAJE DE CUMPLIMIENTO ALCANZADO EN EL TRIMESTRE: 100.00 %

DATOS DEL INDICADOR

Nombre :	PORCENTAJE DE BECAS ALIMENTARIAS OTORGADAS	**Número de indicador :**	2203
Definición :	MIDE EL PORCENTAJE DE BECAS ALIMENTARIAS OTORGADAS, RESPECTO A LAS SOLICITADAS		
Método de Cálculo :	(NÚMERO DE BECAS ALIMENTARIAS OTORGADAS/ NÚMERO DE BECAS ALIMENTARIAS SOLICITADAS)*100		

Tipo	Dimensión	Frecuencia de Medición	Forma de cálculo del indicador	Tipo de Valor	Sentido Esperado
GESTIÓN	EFICACIA	TRIMESTRAL	PORCENTAJE	FLUJO	ASCENDENTE

MEDIOS DE VERIFICACIÓN / FUENTE INFORMACIÓN	SUPUESTO
REPORTES DE ASISTENCIA POR TIPO DE SERVICIO, VALIDADOS Y RESGUARDADO POR LA VICE RECTORÍA ACADEMICA, SE ACTUALIZA TRIMESTRALMENTE Y VERIFICABLE EN LA PÁGINA ELECTRÓNICA WWW.UNPA.EDU.MX/AVANCE_MIR_2021	EXISTEN PROGRAMAS INSTITUCIONALES Y DE APOYO QUE BRINDAN CONDICIONES OPTIMAS PARA EL DESARROLLO DE ACTIVIDADES DOCENTES Y DE APOYO A LOS ESTUDIANTES

JEFE ADMINISTRATIVO

L.C.P. RUBEN JIMENEZ CERVANTES

VICE-RECTOR DE ADMINISTRACION

TITULAR DE LA DEPENDENCIA/ENTIDAD

DR. MODESTO SEARA VAZQUEZ

RECTOR

REPORTE DE AVANCE DE GESTIÓN
UR 549 - UNIVERSIDAD DEL PAPALOAPAN
TERCER TRIMESTRE 2021

Gobierno del Estado

DATOS DE LA META							
Definición de la variable Meta:	**1 - NÚMERO DE BECAS ALIMENTARIAS OTORGADAS**						
Unidad de medida:	**25 - NÚMERO**						
LÍNEA BASE				**VALOR PROGRAMADO ANUAL**			
AÑO	**2019**	**VALOR**	**17,112.00**	**AÑO**	**2021**	**VALOR**	**17,112.00**

AVANCE TRIMESTRAL OBRA/ACTIVIDAD						
METAS	**1er.TRIMESTRE**	**2o.TRIMESTRE**	**3er.TRIMESTRE**	**4o.TRIMESTRE**	**CUMPLIMIENTO DE METAS**	
PROGRAMACIÓN INICIAL	4,324.00	4,784.00	3,404.00	4,600.00	T1+T2+T3+T4	17,112.00
PROGRAMACIÓN ACTUALIZADA	4,324.00	0.00	0.00		T1+T2+T3+T4	4,324.00
METAS ALCANZADAS	0.00	0.00	0.00	0.00	T1+T2+T3+T4	0.00
PORCENTAJE ALCANZADO TRIMESTRAL	0.00	0.00	0.00	0.00	PORCENTAJE ALCANZADO ANUAL	0.00

PORCENTAJE DE CUMPLIMIENTO ALCANZADO EN EL TRIMESTRE: 0 %

DATOS DEL INDICADOR						
Nombre :	**PORCENTAJE DE VIAJES DE PRACTICA REALIZADOS**		**Número de indicador :**	**2284**		
Definición :	**MIDE EL PORCENTAJE DE VIAJES DE PRACTICA, RESPECTO AL PROGRAMADO**					
Método de Cálculo :	**(NÚMERO DE VIAJES DE PRACTICA REALIZADOS/ NÚMERO DE VIAJES DE PRACTICA PROGRAMADOS)*100**					
Tipo	**Dimensión**	**Frecuencia de Medición**	**Forma de cálculo del indicador**	**Tipo de Valor**	**Sentido Esperado**	
GESTIÓN	**EFICACIA**	**TRIMESTRAL**	**PORCENTAJE**	**FLUJO**	**ASCENDENTE**	
MEDIOS DE VERIFICACIÓN / FUENTE INFORMACIÓN			**SUPUESTO**			
REPORTES DE ASISTENCIA POR TIPO DE SERVICIO, VALIDADOS Y RESGUARDADO POR LA VICE RECTORÍA ACADEMICA, SE ACTUALIZA TRIMESTRALMENTE Y VERIFICABLE EN LA PÁGINA ELECTRÓNICA WWW.UNPA.EDU.MX/AVANCE_MIR_2021			**EXISTEN PROGRAMAS INSTITUCIONALES Y DE APOYO QUE BRINDAN CONDICIONES OPTIMAS PARA EL DESARROLLO DE ACTIVIDADES DOCENTES Y DE APOYO A LOS ESTUDIANTES**			

DATOS DE LA META							
Definición de la variable Meta:	**1 - NÚMERO DE VIAJES DE PRACTICA REALIZADOS**						
Unidad de medida:	**25 - NÚMERO**						
LÍNEA BASE				**VALOR PROGRAMADO ANUAL**			
AÑO	**2019**	**VALOR**	**10.00**	**AÑO**	**2021**	**VALOR**	**10.00**

AVANCE TRIMESTRAL OBRA/ACTIVIDAD						
METAS	**1er.TRIMESTRE**	**2o.TRIMESTRE**	**3er.TRIMESTRE**	**4o.TRIMESTRE**	**CUMPLIMIENTO DE METAS**	
PROGRAMACIÓN INICIAL	3.00	4.00	0.00	3.00	T1+T2+T3+T4	10.00
PROGRAMACIÓN ACTUALIZADA	3.00	0.00	0.00		T1+T2+T3+T4	3.00
METAS ALCANZADAS	0.00	0.00	0.00	0.00	T1+T2+T3+T4	0.00
PORCENTAJE ALCANZADO TRIMESTRAL	0.00	0.00	0.00	0.00	PORCENTAJE ALCANZADO ANUAL	0.00

PORCENTAJE DE CUMPLIMIENTO ALCANZADO EN EL TRIMESTRE: 0 %

DATOS DEL INDICADOR						
Nombre :	**PORCENTAJE DE SERVICIOS EDUCATIVOS COMPLEMENTARIOS REALIZADOS**		**Número de indicador :**	**2274**		
Definición :	**MIDE EL PORCENTAJE DE SERVICIOS EDUCATIVOS COMPLEMENTARIOS REALIZADOS, RESPECTO AL PROGRAMADO**					
Método de Cálculo :	**(NÚMERO DE SERVICIOS EDUCATIVOS COMPLEMENTARIOS REALIZADOS/ NÚMERO DE SERVICIOS EDUCATIVOS COMPLEMENTARIOS PROGRAMADOS)*100**					
Tipo	**Dimensión**	**Frecuencia de Medición**	**Forma de cálculo del indicador**	**Tipo de Valor**	**Sentido Esperado**	
GESTIÓN	**EFICACIA**	**TRIMESTRAL**	**PORCENTAJE**	**FLUJO**	**ASCENDENTE**	
MEDIOS DE VERIFICACIÓN / FUENTE INFORMACIÓN			**SUPUESTO**			
REPORTES DE ASISTENCIA POR TIPO DE SERVICIO, VALIDADOS Y RESGUARDADO POR LA VICE RECTORÍA ACADEMICA, SE ACTUALIZA TRIMESTRALMENTE Y VERIFICABLE EN LA PÁGINA ELECTRÓNICA WWW.UNPA.EDU.MX/AVANCE_MIR_2021			**EXISTEN PROGRAMAS INSTITUCIONALES Y DE APOYO QUE BRINDAN CONDICIONES OPTIMAS PARA EL DESARROLLO DE ACTIVIDADES DOCENTES Y DE APOYO A LOS ESTUDIANTES**			

JEFE ADMINISTRATIVO

L.C.P. RUBEN JIMENEZ CERVANTES

VICE-RECTOR DE ADMINISTRACION

TITULAR DE LA DEPENDENCIA/ENTIDAD

DR. MODESTO SEARA VAZQUEZ

RECTOR

REPORTE DE AVANCE DE GESTIÓN
UR 549 - UNIVERSIDAD DEL PAPALOAPAN
TERCER TRIMESTRE 2021

Gobierno del Estado

DATOS DE LA META							
Definición de la variable Meta:	**1 - NÚMERO DE SERVICIOS EDUCATIVOS COMPLEMENTARIOS REALIZADOS**						
Unidad de medida:	**25 - NÚMERO**						
LÍNEA BASE				**VALOR PROGRAMADO ANUAL**			
AÑO	**2019**	**VALOR**	**5,600.00**	**AÑO**	**2021**	**VALOR**	**7,900.00**

AVANCE TRIMESTRAL OBRA/ACTIVIDAD

METAS	1er.TRIMESTRE	2o.TRIMESTRE	3er.TRIMESTRE	4o.TRIMESTRE	CUMPLIMIENTO DE METAS	
PROGRAMACIÓN INICIAL	1,925.00	2,100.00	1,400.00	2,475.00	T1+T2+T3+T4	7,900.00
PROGRAMACIÓN ACTUALIZADA	1,925.00	0.00	352.00		T1+T2+T3+T4	2,277.00
METAS ALCANZADAS	0.00	0.00	352.00	0.00	T1+T2+T3+T4	352.00
PORCENTAJE ALCANZADO TRIMESTRAL	0.00	0.00	100.00	0.00	PORCENTAJE ALCANZADO ANUAL	7.41

PORCENTAJE DE CUMPLIMIENTO ALCANZADO EN EL TRIMESTRE: 100.00 %

JEFE ADMINISTRATIVO

L.C.P. RUBEN JIMENEZ CERVANTES
VICE-RECTOR DE ADMINISTRACION

TITULAR DE LA DEPENDENCIA/ENTIDAD

DR. MODESTO SEARA VAZQUEZ
RECTOR

REPORTE DE AVANCE DE GESTIÓN
UR 549 - UNIVERSIDAD DEL PAPALOAPAN
TERCER TRIMESTRE 2021

Gobierno del Estado

ALINEACIÓN PED:		MATRÍZ DE INDICADORES PARA RESULTADOS:	
EJE:	01-OAXACA INCLUYENTE CON EL DESARROLLO SOCIAL	FIN:	CONTRIBUIR A LA PRESTACIÓN DE SERVICIOS DE INVESTIGACIÓN, TRANSFERENCIA DE CONOCIMIENTOS, PROMOCIÓN DEL DESARROLLO Y EDUCACIÓN CONTINUA.
TEMA:	01-EDUCACIÓN		
OBJETIVO:	11-PROMOVER LA VINCULACIÓN DEL SECTOR EDUCATIVO DE TIPO SUPERIOR CON EL SECTOR PRODUCTIVO Y SOCIAL, A FIN DE PRESTAR SERVICIOS DE INVESTIGACIÓN, TRANSFERENCIA DE CONOCIMIENTOS, PROMOCIÓN DEL DESARROLLO Y EDUCACIÓN CONTINUA.	PROPÓSITO:	INSTITUCIONES DE EDUCACIÓN SUPERIOR EN EL ESTADO DE OAXACA VINCULADOS EN EL SECTOR PRODUCTIVO Y SOCIAL
ESTRATEGIA:	01-PROMOVER LOS MECANISMOS PARA INCENTIVAR LA VINCULACIÓN ENTRE LAS IES Y LOS SECTORES PRODUCTIVO Y SOCIAL EN EL ESTADO DE OAXACA.	COMPONENTE:	334-SERVICIO SOCIAL Y CONSULTORÍA AL SECTOR PRODUCTIVO, SOCIAL Y GUBERNAMENTAL OTORGADA
LÍNEAS DE ACCIÓN:	02-INCENTIVAR QUE LAS IES ENVÍEN BRIGADAS DE SERVICIO SOCIAL COMUNITARIO A LOCALIDADES CON MAYOR REZAGO SOCIAL.	ACTIVIDAD:	1921-OTORGAR SERVICIO DE CONSULTORÍA A TERCEROS
UE:	001-UNIVERSIDAD DEL PAPALOAPAN		

ESTRUCTURA PROGRAMATICA

PROGRAMA	SUBPROGRAMA	PROYECTO	OBRA/ACTIVIDAD
156-VINCULACIÓN DE LAS INSTITUCIONES DE NIVEL SUPERIOR CON EL SECTOR PRODUCTIVO Y SOCIAL.	01-OTORGAMIENTO DE SERVICIO SOCIAL Y CONSULTORÍA AL SECTOR PRODUCTIVO, SOCIAL Y GUBERNAMENTAL	000-- -	001-OTORGAR SERVICIOS DE CONSULTORÍA A TERCEROS EN EL PAPALOAPAN

POBLACIÓN O ÁREA DE ENFOQUE POTENCIAL	ATRIBUTO DE LA POBLACIÓN O ÁREA DE ENFOQUE:	INSTITUCIÓN DE EDUCACIÓN SUPERIOR	HOMBRES:	0	MUJERES:	0	TOTAL:	40

PRESUPUESTO ANUAL

Aprobado	Ampliación	Reducción	Modificado	EJERCIDO T1	EJERCIDO T2	EJERCIDO T3	EJERCIDO T4
				2,698,696.76	2,591,306.96	2,458,747.09	0.00
7,678,453.42	692,821.64	433,905.06	7,937,370.00	TOTAL EJERCIDO AL TRIMESTRE VIGENTE			7,748,750.81

PRESUPUESTO TRIMESTRAL DE LA ACTIVIDAD

Aprobado	Modificado	Comprometido	Devengado	Ejercido	% de Ejercido Vs. Modificado
2,129,989.59	2,458,747.09	2,458,747.09	2,458,747.09	2,458,747.09	100.00

DATOS DEL INDICADOR

Nombre :	PORCENTAJE DE SERVICIOS DE CONSULTORÍA OTORGADOS	Número de indicador :	222
Definición :	MIDE EL PORCENTAJE DE CONSULTORÍAS OTORGADAS RESPECTO DEL NÚMERO DE CONSULTORÍAS PROGRAMADAS		
Método de Cálculo :	(NÚMERO DE SERVICIOS DE CONSULTORÍA OTORGADOS / NÚMERO DE SERVICIOS DE CONSULTORÍA PROGRAMADOS)*100		

Tipo	Dimensión	Frecuencia de Medición	Forma de cálculo del indicador	Tipo de Valor	Sentido Esperado
GESTIÓN	EFICACIA	TRIMESTRAL	PORCENTAJE	FLUJO	ASCENDENTE

MEDIOS DE VERIFICACIÓN / FUENTE INFORMACIÓN	SUPUESTO
INFORME DE PROMOCIÓN DEL DESARROLLO, AVALADO Y RESGUARDADO POR LA VICE RECTORÍA ACADÉMICA, SE ACTUALIZA TRIMESTRALMENTE Y VERIFICABLE EN LA PÁGINA ELECTRÓNICA WWW.UNPA.EDU.MX/AVANCE_MIR_2021	EXISTE EL INTERÉS DE LOS BENEFICIARIOS Y FACILIDADES SOCIOECONÓMICAS QUE PERMITEN EL VINCULO CON LA INSTITUCIÓN

DATOS DE LA META

Definición de la variable Meta:	1 - NÚMERO DE SERVICIOS DE CONSULTORÍA OTORGADOS
Unidad de medida:	25 - NÚMERO

LÍNEA BASE				VALOR PROGRAMADO ANUAL			
AÑO	2019	VALOR	9,100.00	AÑO	2021	VALOR	9,100.00

AVANCE TRIMESTRAL OBRA/ACTIVIDAD

METAS	1er.TRIMESTRE	2o.TRIMESTRE	3er.TRIMESTRE	4o.TRIMESTRE	CUMPLIMIENTO DE METAS	
PROGRAMACIÓN INICIAL	2,400.00	2,100.00	2,500.00	2,100.00	T1+T2+T3+T4	9,100.00
PROGRAMACIÓN ACTUALIZADA	2,400.00	1,074.00	707.00		T1+T2+T3+T4	4,181.00
METAS ALCANZADAS	1,607.00	1,074.00	707.00	0.00	T1+T2+T3+T4	3,388.00
PORCENTAJE ALCANZADO TRIMESTRAL	66.96	100.00	100.00	0.00	PORCENTAJE ALCANZADO ANUAL	53.94

PORCENTAJE DE CUMPLIMIENTO ALCANZADO EN EL TRIMESTRE: 100.00 %

JEFE ADMINISTRATIVO

L.C.P. RUBEN JIMENEZ CERVANTES

VICE-RECTOR DE ADMINISTRACION

TITULAR DE LA DEPENDENCIA/ENTIDAD

DR. MODESTO SEARA VAZQUEZ

RECTOR

REPORTE DE AVANCE DE GESTIÓN
UR 549 - UNIVERSIDAD DEL PAPALOAPAN
TERCER TRIMESTRE 2021

Gobierno del Estado

ALINEACIÓN PED:		MATRÍZ DE INDICADORES PARA RESULTADOS:	
ESTRATEGIA:	01-PROMOVER LOS MECANISMOS PARA INCENTIVAR LA VINCULACIÓN ENTRE LAS IES Y LOS SECTORES PRODUCTIVO Y SOCIAL EN EL ESTADO DE OAXACA.	COMPONENTE:	647-CULTURA, CIVISMO Y DEPORTE PROMOVIDO Y DIFUNDIDO
LÍNEAS DE ACCIÓN:	02-INCENTIVAR QUE LAS IES ENVÍEN BRIGADAS DE SERVICIO SOCIAL COMUNITARIO A LOCALIDADES CON MAYOR REZAGO SOCIAL.	ACTIVIDAD:	247-REALIZAR EVENTO CULTURAL
UE:	001-UNIVERSIDAD DEL PAPALOAPAN		

ESTRUCTURA PROGRAMATICA

PROGRAMA	SUBPROGRAMA	PROYECTO	OBRA/ACTIVIDAD
156-VINCULACIÓN DE LAS INSTITUCIONES DE NIVEL SUPERIOR CON EL SECTOR PRODUCTIVO Y SOCIAL.	02-PROMOCIÓN Y DIFUSIÓN DE CULTURA, CIVISMO Y DEPORTE	000-- -	001-REALIZAR EVENTOS CULTURALES EN EL PAPALOAPAN

POBLACIÓN O ÁREA DE ENFOQUE POTENCIAL	ATRIBUTO DE LA POBLACIÓN O ÁREA DE ENFOQUE:	INSTITUCIÓN DE EDUCACIÓN SUPERIOR	HOMBRES:	0	MUJERES:	0	TOTAL:	40

PRESUPUESTO ANUAL

Aprobado	Ampliación	Reducción	Modificado	EJERCIDO T1	EJERCIDO T2	EJERCIDO T3	EJERCIDO T4
				1,500,741.20	1,530,102.05	1,453,760.71	0.00
4,645,590.47	237,283.58	259,833.08	4,623,040.97	TOTAL EJERCIDO AL TRIMESTRE VIGENTE			4,484,603.96

PRESUPUESTO TRIMESTRAL DE LA ACTIVIDAD

Aprobado	Modificado	Comprometido	Devengado	Ejercido	% de Ejercido Vs. Modificado
1,294,963.73	1,453,760.71	1,453,760.71	1,453,760.71	1,453,760.71	100.00

DATOS DEL INDICADOR

Nombre :	PORCENTAJE DE EVENTOS CULTURALES REALIZADOS	Número de indicador :	247
Definición :	MIDE EL PORCENTAJE DE EVENTOS CULTURALES REALIZADOS RESPECTO AL EL NÚMERO DE EVENTOS PROGRAMADOS		
Método de Cálculo :	(NÚMERO DE EVENTOS CULTURALES REALIZADOS / NÚMERO DE EVENTOS CULTURALES PROGRAMADOS)*100		

Tipo	Dimensión	Frecuencia de Medición	Forma de cálculo del indicador	Tipo de Valor	Sentido Esperado
GESTIÓN	EFICACIA	TRIMESTRAL	PORCENTAJE	FLUJO	ASCENDENTE

MEDIOS DE VERIFICACIÓN / FUENTE INFORMACIÓN	SUPUESTO
INFORME DE LA COORDINACIÓN DE DIFUSIÓN DE LA CULTURA, VALIDADA Y RESGUARDADA POR LA RECTORÍA ACADÉMICA, SE ACTUALIZA TRIMESTRALMENTE Y VERIFICABLE EN LA PÁGINA ELECTRÓNICA: WWW.UNPA.EDU.MX/AVANCE_MIR_2021	EXISTE EL INTERÉS DE LOS BENEFICIARIOS EN ASISTIR A LOS EVENTOS

DATOS DE LA META

Definición de la variable Meta:	1 - NÚMERO DE EVENTOS CULTURALES REALIZADOS
Unidad de medida:	25 - NÚMERO

LÍNEA BASE				VALOR PROGRAMADO ANUAL			
AÑO	2019	VALOR	36.00	AÑO	2021	VALOR	36.00

AVANCE TRIMESTRAL OBRA/ACTIVIDAD

METAS	1er.TRIMESTRE	2o.TRIMESTRE	3er.TRIMESTRE	4o.TRIMESTRE	CUMPLIMIENTO DE METAS	
PROGRAMACIÓN INICIAL	2.00	30.00	2.00	2.00	T1+T2+T3+T4	36.00
PROGRAMACIÓN ACTUALIZADA	2.00	17.00	17.00		T1+T2+T3+T4	36.00
METAS ALCANZADAS	2.00	17.00	17.00	0.00	T1+T2+T3+T4	36.00
PORCENTAJE ALCANZADO TRIMESTRAL	100.00	100.00	100.00	0.00	PORCENTAJE ALCANZADO ANUAL	94.74

PORCENTAJE DE CUMPLIMIENTO ALCANZADO EN EL TRIMESTRE: 100.00 %

JEFE ADMINISTRATIVO

L.C.P. RUBEN JIMENEZ CERVANTES

VICE-RECTOR DE ADMINISTRACION

TITULAR DE LA DEPENDENCIA/ENTIDAD

DR. MODESTO SEARA VAZQUEZ

RECTOR

PROGRAMAS Y PROYECTOS DE INVERSION

EJECUTORA	UNIVERSIDAD DEL PAPALOAPAN
CLAVE UE	001
TIPO	2
FUENTE	RECURSOS FEDERALES
UR	549
CLAVE PROGRAMA	127
DESCRIPCIÓN PROGRAMA	INCREMENTO DE LA OFERTA EDUCATIVA SUPERIOR
CLAVE SUBPROGRMA	01
SUBPROGRAMA	CONSTRUCCIÓN DE ESPACIOS EDUCATIVOS DE NIVEL SUPERIOR
CLAVE PROYECTO	002
DESCRIPCIÓN PROYECTO	DE CIENCIAS QUÍMICAS Y ALIMENTOS, CAMPUS TUXTEPEC.
OBRA/ACTIVIDAD	001
CLAVE DE LA OBRA	0
CLAVE VERTIENTE	EDI
DESCRIPCIÓN VERTIENTE	EDUCACION E INVESTIGACION
CLAVE REFERENTE	077
DESCRIPCIÓN REFERENTE	SUPERIOR
CLAVE CONCEPTO	018
DESCRIPCIÓN CONCEPTO	CONSTRUCCION
No. DE PPI	5490011713100121
NOMBRE	(TERMINACIÓN DE OBRA) EDIFICIO DE LABORATORIOS DE INVESTIGACIONES PARA LA DES DE CIENCIAS QUÍMICAS Y ALIMENTOS, CAMPUS TUXTEPEC.
No OBRA SSP	FAM-IES/0077/210327/2021
COBERTURA	LOCALIDAD
CLAVE R	5
REGION	CUENCA DEL PAPALOAPAN
CLAVE D	6
DISTRITO	TUXTEPEC
CLAVE M	184
MUNICIPIO	SAN JUAN BAUTISTA TUXTEPEC
CLAVE L	1
LOCALIDAD	SAN JUAN BAUTISTA TUXTEPEC
MUJERES	110
HOMBRES	91
CLAVE PRESUPUESTAL	549001-12701002001-616658BEAHA0221
P. ESPECIFICA	OTRAS CONSTRUCCIONES DE INGENIERÍA CIVIL U OBRA PESADA
CLAVE CVEFIN	BEAHA0221
CFI_NOMBRE	FAM IES CAPITAL
AUTORIZADO	0.00
AMPLIACIONES	5,000,000.00
REDUCCIONES	0.00
MODIFICADO	5,000,000.00
COMPROMETIDO	5,000,000.00
DEVENGADO	5,000,000.00
EJERCICIO	5,000,000.00
MINISTRADO	5,000,000.00
PAGADO	5,000,000.00
RETENCIONES	0.00
EJERCIDO	5,000,000.00
POR EJERCER	5,000,000.00
ANTICIPO	0.00
ANTICIPOS	0.00
ANTICIPO POR AMORTIZAR	0.00
AVANCE FINANCIERO	100%
OFICIO AUT.	SF/SPIP/DPIP/FAM-IES/0077/2021
OR_FECHA OFICIO AUT	2021-04-27

EJECUTORA	UNIVERSIDAD DEL PAPALOAPAN
CLAVE UE	001
TIPO	2
FUENTE	RECURSOS FEDERALES
UR	549
CLAVE PROGRAMA	127
DESCRIPCIÓN PROGRAMA	INCREMENTO DE LA OFERTA EDUCATIVA SUPERIOR
CLAVE SUBPROGRMA	01
SUBPROGRAMA	CONSTRUCCIÓN DE ESPACIOS EDUCATIVOS DE NIVEL SUPERIOR
CLAVE PROYECTO	004
DESCRIPCIÓN PROYECTO	IMPLEMENTACIÓN DE SISTEMA FOTOVOLTAICO PARA EL SUMINISTRO DE ENERGÍA ELÉCTRICA EN LABORATORIOS Y AULAS DEL CAMPUS TUXTEPEC
OBRA/ACTIVIDAD	001
CLAVE DE LA OBRA	0
CLAVE VERTIENTE	EDI
DESCRIPCIÓN VERTIENTE	EDUCACION E INVESTIGACION
CLAVE REFERENTE	077
DESCRIPCIÓN REFERENTE	SUPERIOR
CLAVE CONCEPTO	018
DESCRIPCIÓN CONCEPTO	CONSTRUCCION
No. DE PPI	5490011719100121
NOMBRE	IMPLEMENTACIÓN DE SISTEMA FOTOVOLTAICO PARA EL SUMINISTRO DE ENERGÍA ELÉCTRICA EN LABORATORIOS Y AULAS DEL CAMPUS TUXTEPEC
No OBRA SSP	FAM-IES/0084/210334/2021
COBERTURA	LOCALIDAD
CLAVE R	5
REGION	CUENCA DEL PAPALOAPAN
CLAVE D	6
DISTRITO	TUXTEPEC
CLAVE M	184
MUNICIPIO	SAN JUAN BAUTISTA TUXTEPEC
CLAVE L	1
LOCALIDAD	SAN JUAN BAUTISTA TUXTEPEC
MUJERES	607
HOMBRES	253
CLAVE PRESUPUESTAL	549001-12701004001-616658BEAHA0221
P. ESPECIFICA	OTRAS CONSTRUCCIONES DE INGENIERÍA CIVIL U OBRA PESADA
CLAVE CVEFIN	BEAHA0221
CFI_NOMBRE	FAM IES CAPITAL
AUTORIZADO	0.00
AMPLIACIONES	8,935,433.52
REDUCCIONES	0.00
MODIFICADO	8,935,433.52
COMPROMETIDO	7,536,011.47
DEVENGADO	3,055,716.19
EJERCICIO	2021
MINISTRADO	0.00
PAGADO	3,055,716.19
RETENCIONES	0.00
EJERCIDO	3,055,716.19
POR EJERCER	5,879,717.33
ANTICIPO	2,260,803.44
ANTICIPO POR AMORTIZAR	1,344,088.58
AVANCE FINANCIERO	41%
OFICIO AUT.	SF/SPIP/DPIP/FAM-IES/0084/2021
OR_FECHA OFICIO AUT	2021-04-28

EJECUTORA	UNIVERSIDAD DEL PAPALOAPAN
CLAVE UE	001
TIPO	2
FUENTE	RECURSOS FEDERALES
UR	549
CLAVE PROGRAMA	127
DESCRIPCIÓN PROGRAMA	INCREMENTO DE LA OFERTA EDUCATIVA SUPERIOR
CLAVE SUBPROGRMA	01
SUBPROGRAMA	CONSTRUCCIÓN DE ESPACIOS EDUCATIVOS DE NIVEL SUPERIOR
CLAVE PROYECTO	005
DESCRIPCIÓN PROYECTO	(OBRA NUEVA) EDIFICIO DE SALAS DE CÓMPUTO DE DOS NIVELES, PARA LA DES DE INGENIERÍA Y TECNOLOGÍA Y DES DE CIENCIAS AGROPECUARIAS, CAMPUS LOMA BONITA
OBRA/ACTIVIDAD	001
CLAVE DE LA OBRA	0
CLAVE VERTIENTE	EDI
DESCRIPCIÓN VERTIENTE	EDUCACION E INVESTIGACION
CLAVE REFERENTE	077
DESCRIPCIÓN REFERENTE	SUPERIOR
CLAVE CONCEPTO	018
DESCRIPCIÓN CONCEPTO	CONSTRUCCION
No. DE PPI	5490011730600121
NOMBRE	(OBRA NUEVA) EDIFICIO DE SALAS DE CÓMPUTO DE DOS NIVELES, PARA LA DES DE INGENIERÍA Y TECNOLOGÍA Y DES DE CIENCIAS AGROPECUARIAS, CAMPUS LOMA BONITA
No OBRA SSP	FAM-IES/0093/210342/2021
COBERTURA	LOCALIDAD
CLAVE R	5
REGION	CUENCA DEL PAPALOAPAN
CLAVE D	6
DISTRITO	TUXTEPEC
CLAVE M	044
MUNICIPIO	LOMA BONITA
CLAVE L	1
LOCALIDAD	LOMA BONITA
MUJERES	110
HOMBRES	186
CLAVE PRESUPUESTAL	549001-12701005001-616658BEAHA0221
P. ESPECIFICA	OTRAS CONSTRUCCIONES DE INGENIERÍA CIVIL U OBRA PESADA
CLAVE CVEFIN	BEAHA0221
CFI_NOMBRE	FAM IES CAPITAL
AUTORIZADO	0
AMPLIACIONES	7,000,000.00
REDUCCIONES	0.00
MODIFICADO	7,000,000.00
COMPROMETIDO	6,543,632.70
DEVENGADO	1,635,987.24
EJERCICIO	2,021.00
MINISTRADO	1,635,987.24
PAGADO	1,635,987.24
RETENCIONES	0.00
EJERCIDO	1,635,987.24
POR EJERCER	5,364,012.76
ANTICIPO	1,963,089.81
ANTICIPO POR AMORTIZAR	1,472,293.64
AVANCE FINANCIERO	15%
OFICIO AUT.	SF/SPIP/DPIP/FAM-IES/0093/2021
OR_FECHA OFICIO AUT	2021-05-10

EJECUTORA	UNIVERSIDAD DEL PAPALOAPAN
CLAVE UE	001
TIPO	2
FUENTE	RECURSOS FEDERALES
UR	549
CLAVE PROGRAMA	127
DESCRIPCIÓN PROGRAMA	INCREMENTO DE LA OFERTA EDUCATIVA SUPERIOR
CLAVE SUBPROGRMA	03
DESCRIPCIÓN SUBPROGRAMA	EQUIPAMIENTO DE ESPACIOS EDUCATIVOS DE NIVEL SUPERIOR
CLAVE PROYECTO	001
DESCRIPCIÓN PROYECTO	ADQUISICIÓN DE EQUIPO Y MOBILIARIO PARA AULAS, LABORATORIOS, CENTROS DE INFORMACIÓN Y DOCUMENTACIÓN, CAMPUS LOMA BONITA Y TUXTEPEC.
OBRA/ACTIVIDAD	001
CLAVE DE LA OBRA	0
CLAVE VERTIENTE	EDI
DESCRIPCIÓN VERTIENTE	EDUCACION E INVESTIGACION
CLAVE REFERENTE	077
DESCRIPCIÓN REFERENTE	SUPERIOR
CLAVE CONCEPTO	026
DESCRIPCIÓN CONCEPTO	EQUIPAMIENTO
No. DE PPI	5490011712400121
NOMBRE	ADQUISICIÓN DE EQUIPO Y MOBILIARIO PARA AULAS, LABORATORIOS, CENTROS DE INFORMACIÓN Y DOCUMENTACIÓN, CAMPUS LOMA BONITA Y TUXTEPEC.
No OBRA SSP	FAM-IES/0078/210328/2021
COBERTURA	LOCALIDAD
CLAVE R	5
REGION	CUENCA DEL PAPALOAPAN
CLAVE D	6
DISTRITO	TUXTEPEC
CLAVE M	184
MUNICIPIO	SAN JUAN BAUTISTA TUXTEPEC
CLAVE L	1
LOCALIDAD	SAN JUAN BAUTISTA TUXTEPEC
MUJERES	717
HOMBRES	439
CLAVE PRESUPUESTAL	P. ESPECIFICA
549001-12703001001-411256BEAHA0221	REFACCIONES Y ACCESORIOS MENORES PARA EQUIPO EDUCACIONAL Y RECREATIVO
549001-12703001001-532516BEAHA0221	INSTRUMENTAL MÉDICO Y DE LABORATORIO
549001-12703001001-529513BEAHA0221	MOBILIARIO Y EQUIPO PARA ESCUELAS
549001-12703001001-564529BEAHA0221	COMERCIAL
549001-12703001001-529514BEAHA0221	OTRO MOBILIARIO Y EQUIPO EDUCACIONAL Y RECREATIVO
549001-12703001001-566531BEAHA0221	EQUIPOS DE GENERACIÓN ELÉCTRICA, APARATOS Y ACCESORIOS ELÉCTRICOS

AUTORIZADO	AMPLIACIONES	REDUCCIONES	MODIFICADO	COMPROMETIDO	DEVENGADO	EJERCICIO	MINISTRADO	PAGADO	RETENCIONES	EJERCIDO	POR EJERCER	ANTICIPO	AVANCE FINANCIERO
0.00	447,000.00	0.00	447,000.00	0.00	0.00	2021	0.00	0.00		0.00	447,000.00	0.00	0
0.00	74,928.00	0.00	74,928.00	0.00	0.00	2021	0.00	0.00		0.00	74,928.00	0.00	0
0.00	107,070.00	0.00	107,070.00	0.00	0.00	2021	0.00	0.00		0.00	107,070.00	0.00	0
0.00	350,000.00	0.00	350,000.00	0.00	0.00	2021	0.00	0.00		0.00	350,000.00	0.00	0
0.00	1,209,000.00	0.00	1,209,000.00	0.00	0.00	2021	0.00	0.00		0.00	1,209,000.00	0.00	0
0.00	212,002.00	0.00	212,002.00	0.00	0.00	2021	0.00	0.00		0.00	212,002.00	0.00	0

CLAVE CVEFIN	BEAHA0221
CFI_NOMBRE	FAM IES CAPITAL
OFICIO AUT.	SF/SPIP/DPIP/FAM-IES/0078/2021
OR_FECHA OFICIO AUT	2021-04-27

RELACION DE BIENES INMUEBLES QUE COMPONEN EL PATRIMONIO

DEL 01 DE ENERO AL 30 DE SEPTIEMBRE DE 2021

(Pesos)

CUENTA	DESCRIPCIÓN DEL BIEN	Saldo Final
12310	TERRENOS	34,362,055
12330	EDIFICIOS NO RESIDENCIALES	85,310,391
12351	EDIFICACIÓN HABITACIONAL EN PROCESO	0
12352	EDIFICACIÓN NO HABITACIONAL EN PROCESO	0
12353	CONSTRUCCIÓN DE OBRAS PARA EL ABASTECIMIENTO DE AGUA, PETRÓLEO, GAS, ELECTRICIDAD Y TELECOMUNICACION	0
12354	DIVISIÓN DE TERRENOS Y CONSTRUCCIÓN DE OBRAS DE URBANIZACIÓN EN PROCESO	0
12355	CONSTRUCCIÓN DE VÍAS DE COMUNICACIÓN EN PROCESO	0
12356	OTRAS CONSTRUCCIONES DE INGENIERÍA CIVIL U OBRA PESADA EN PROCESO	4,691,703
12357	INSTALACIONES Y EQUIPAMIENTO EN CONSTRUCCIONES EN PROCESO	0
12359	TRABAJOS DE ACABADOS EN EDIFICACIONES Y OTROS TRABAJOS ESPECIALIZADOS EN PROCESO	0
12361	EDIFICACIÓN HABITACIONAL EN PROCESO	0
12362	EDIFICACIÓN NO HABITACIONAL EN PROCESO	0
12363	CONSTRUCCIÓN DE OBRAS PARA EL ABASTECIMIENTO DE AGUA, PETRÓLEO, GAS, ELECTRICIDAD Y TELECOMUNICACION	0
12364	DIVISIÓN DE TERRENOS Y CONSTRUCCIÓN DE OBRAS DE URBANIZACIÓN	0
12365	CONSTRUCCIÓN DE VÍAS DE COMUNICACIÓN EN PROCESO	0
12366	OTRAS CONSTRUCCIONES DE INGENIERÍA CIVIL U OBRA PESADA EN PROCESO	0
12367	INSTALACIONES Y EQUIPAMIENTO EN CONSTRUCCIONES EN PROCESO	0
12369	TRABAJOS DE ACABADOS EN EDIFICACIONES Y OTROS TRABAJOS ESPECIALIZADOS EN PROCESO	0
12390	OTROS BIENES INMUEBLES	0
	SUMA TOTAL:	124,364,149

RELACION DE BIENES MUEBLES QUE COMPONEN EL PATRIMONIO
DEL 01 DE ENERO AL 30 DE SEPTIEMBRE DE 2021
(Pesos)

CUENTA	DESCRIPCIÓN DEL BIEN	Saldo Final
12411	MUEBLES DE OFICINA Y ESTANTERÍA	2,701,921
12412	MUEBLES, EXCEPTO DE OFICINA Y ESTANTERÍA	0
12413	EQUIPO DE CÓMPUTO Y DE TECNOLOGÍAS DE LA INFORMACIÓN	13,652,231
12419	OTROS MOBILIARIOS Y EQUIPOS DE ADMINISTRACIÓN	13,679
12421	EQUIPOS Y APARATOS AUDIOVISUALES	2,919,768
12422	APARATOS DEPORTIVOS	9,106
12423	CÁMARAS FOTOGRÁFICAS Y DE VIDEO	363,273
12429	OTRO MOBILIARIO Y EQUIPO EDUCACIONAL Y RECREATIVO	13,777,431
12431	EQUIPO MÉDICO Y DE LABORATORIO	22,361,905
12432	INSTRUMENTAL MÉDICO Y DE LABORATORIO	48,521,137
12441	AUTOMÓVILES Y CAMIONES	2,164,300
12443	EQUIPO AEROESPACIAL	0
12445	EMBARCACIONES	0
12449	OTROS EQUIPOS DE TRANSPORTE	0
12450	EQUIPO DE DEFENSA Y SEGURIDAD	0
12461	MAQUINARIA Y EQUIPO AGROPECUARIO	46,471
12462	MAQUINARIA Y EQUIPO INDUSTRIAL	0
12463	MAQUINARIA Y EQUIPO DE CONSTRUCCIÓN	0
12464	SISTEMAS DE AIRE ACONDICIONADO, CALEFACCIÓN Y DE REFRIGERACIÓN INDUSTRIAL Y COMERCIAL	4,040.403
12465	EQUIPO DE COMUNICACIÓN Y TELECOMUNICACIÓN	197,990
12466	EQUIPOS DE GENERACIÓN ELÉCTRICA, APARATOS Y ACCESORIOS ELÉCTRICOS	568,173
12467	HERRAMIENTAS Y MÁQUINAS-HERRAMIENTA	811,842
12469	OTROS EQUIPOS	2,180,032
12471	BIENES ARTISTICOS, CULTURALES Y CIENTIFICOS	0
12483	AVES	0
12484	OVINOS Y CAPRINOS	0
12486	EQUINOS	0
12487	ESPECIES MENORES Y DE ZOOLÓGICO	0
12488	ÁRBOLES Y PLANTAS	0
12489	OTROS ACTIVOS BIOLÓGICOS	0
	SUMA TOTAL:	114,329,661

RELACION DE CUENTAS BANCARIAS PRODUCTIVAS ESPECIFICAS

DEL 01 DE ENERO AL 30 DE SEPTIEMBRE DE 2021

FONDO, PROGRAMA O CONVENIO	DATOS DE LA CUENTA BANCARIA		
	INSTITUCION BANCARIA	NUMERO DE CUENTA	FECHA DE APERTURA
RAMO 11 SUBS. FEDERAL ORDINARIO	BANAMEX,S.A.	7015-6555213	05/ENERO/ 2021
RAMO 33 FAM - IES 2021	BANAMEX,S.A.	7016-062086	05/MAYO/ 2021
RAMO 38 CONACyT ROBOTICA	BANAMEX,S.A.	7016-2573223	20/SEPTIEMBRE/ 2021
RAMO 38 CONACyT CIENCIA	BANAMEX,S.A.	7016-3827210	20/SEPTIEMBRE/ 2021
RAMO 38 CONACyT MANTTO INFR	BANORTE,S.A.	1150696055	24/AGOSTO/ 2021
RAMO 38 CONACyT MANTTO INSTRUM	BANORTE,S.A.	1138945975	24/AGOSTO/ 2021
RAMO 38 CONACyT FORTAL. INFRAEST	BANORTE,S.A.	1150696064	24/AGOSTO/ 2021

RELACION DE ESQUEMAS BURSATILES Y COBERTURAS FINANCIERAS

NO APLICA

GOBIERNO DEL ESTADO
DE OAXACA

MONTOS PAGADOS POR AYUDAS Y SUBSIDIOS

PERIODO: ENERO A SEPTIEMBRE DE 2021

CONCEPTO	AYUDA A	SUBSIDIO	SECTOR (ECONOMICO O SOCIAL)	BENEFICIARIO	CURP	RFC	MONTO PAGADO
BECA PARA ESTUDIANTES	X	-	SOCIAL	HORTENSIA MORALES GOMEZ	MOGH970215MOCRMR09	-	4,225.00
BECA PARA ESTUDIANTES	X	-	SOCIAL	JOSE CUPERTINO PRUDENCIO	PUAC961107HOCRNP02	-	4,225.00
BECA PARA ESTUDIANTES	X	-	SOCIAL	HILARIO VALENTIN ZARAGOZA	VAZH990228HVZLRL00	-	4,225.00
BECA PARA ESTUDIANTES	X	-	SOCIAL	MAYRA SANTIAGO VELASCO	SAVM931022MOCNLY04	-	4,854.00
BECA PARA ESTUDIANTES	X	-	SOCIAL	MAYRA SANTIAGO VELASCO	SAVM931022MOCNLY04	-	4,854.00
BECA PARA ESTUDIANTES	X	-	SOCIAL	MAYRA SANTIAGO VELASCO	SAVM931022MOCNLY04	-	4,854.00
BECA PARA ESTUDIANTES	X	-	SOCIAL	HECTOR MEDEL VILLAR	MEVH970110HOCDLC03	-	9,996.00
BECA PARA ESTUDIANTES	X	-	SOCIAL	ALEJANDRA ISABEL GONZALEZ MONTOR	GOMA010112MOCNNLA0	-	3,300.00
BECA PARA ESTUDIANTES	X	-	SOCIAL	ADRIANA ROMAN BELTRAN	RXBA991004MOCMLD05	-	3,300.00
BECA PARA ESTUDIANTES	X	-	SOCIAL	LUIS DANIEL SIFUENTES VAZQUEZ	SIVL890131HDFFZS03	-	15,000.00
BECA PARA ESTUDIANTES	X	-	SOCIAL	ALEJANDRA ISABEL GONZALEZ MONTOR	GOMA010112MOCNNLA0	-	3,300.00
BECA PARA ESTUDIANTES	X	-	SOCIAL	ADRIANA ROMAN BELTRAN	RXBA991004MOCMLD05	-	3,300.00
BECA PARA ESTUDIANTES	X	-	SOCIAL	LUIS DANIEL SIFUENTES VAZQUEZ	SIVL890131HDFFZS03	-	15,000.00
BECA PARA ESTUDIANTES	X	-	SOCIAL	ALEJANDRA ISABEL GONZALEZ MONTOR	GOMA010112MOCNNLA0	-	3,400.00
BECA PARA ESTUDIANTES	X	-	SOCIAL	ADRIANA ROMAN BELTRAN	RXBA991004MOCMLD05	-	3,400.00
					TOTAL DEL TRIMESTRE ACUMULADO		$ 87,233.00

GOBIERNO DEL ESTADO DE OAXACA

UNIVERSIDAD DEL PAPALOAPAN

Estado de Situación Financiera Detallado - LDF

Al 30 de Septiembre de 2021 y al 31 de Diciembre de 2020

(PESOS)

Oaxaca JUNTOS CONSTRUIMOS EL CAMBIO — Gobierno del Estado — UNPA Universidad del Papaloapan

Concepto	30 de Septiembre de 2021	31 de diciembre de 2020
ACTIVO		
Activo Circulante		
Efectivo y Equivalentes	14,735,936	9,696,767
Efectivo	0	0
Bancos/Tesorería	12,894,657	6,045,476
Bancos/Dependencias y Otros	0	0
Inversiones Temporales (Hasta 3 meses)	1,841,279	3,651,292
Fondos con Afectación Específica	0	0
Depósitos de Fondos de Terceros en Garantía y/o Administración	-	-
Otros Efectivos y Equivalentes	0	0
Derechos a Recibir Efectivo o Equivalentes	8,994,036	6,206,881
Inversiones Financieras de Corto Plazo	1,401,346	555,702
Cuentas por Cobrar a Corto Plazo	0	0
Deudores Diversos por Cobrar a Corto Plazo	7,592,690	5,651,179
Ingresos por Recuperar a Corto Plazo	0	0
Deudores por Anticipos de la Tesorería a Corto Plazo	0	0
Préstamos Otorgados a Corto Plazo	0	0
Otros Derechos a Recibir Efectivo o Equivalentes a Corto Plazo	0	0
Derechos a Recibir Bienes o Servicios	2,816,382	0
Anticipo a Proveedores por Adquisición de Bienes y Prestación de Servicios a Corto Plazo	0	0
Anticipo a Proveedores por Adquisición de Bienes Inmuebles y Muebles a Corto Plazo	0	0
Anticipo a Proveedores por Adquisición de Bienes Intangibles a Corto Plazo	0	0
Anticipo a Contratistas por Obras Públicas a Corto Plazo	2,816,382	0
Otros Derechos a Recibir Bienes o Servicios a Corto Plazo	0	0
Inventarios	0	0
Inventario de Mercancías para Venta	0	0
Inventario de Mercancías Terminadas	0	0
Inventario de Mercancías en Proceso de Elaboración	0	0
Inventario de Materias Primas, Materiales y Suministros para Producción	0	0
Bienes en Tránsito	0	0
Almacenes	662,797	719,324
Estimación por Pérdida o Deterioro de Activos Circulantes	0	0
Estimaciones para Cuentas Incobrables por Derechos a Recibir Efectivo o Equivalentes	0	0
Estimación por Deterioro de Inventarios	0	0
Otros Activos Circulantes	0	0
Valores en Garantía	0	0
Bienes en Garantía (excluye depósitos de fondos)	0	0
Bienes Derivados de Embargos, Decomisos, Aseguramientos y Dación en Pago	0	0
Adquisición con Fondos de Terceros	0	0
Total de Activos Circulantes	**27,209,151**	**16,622,972**
Activo No Circulante		
Inversiones Financieras a Largo Plazo	0	0
Derechos a Recibir Efectivo o Equivalentes a Largo Plazo	0	0
Bienes Inmuebles, Infraestructura y Construcciones en Proceso	124,364,149	114,672,445
Bienes Muebles	114,329,661	113,012,094
Activos Intangibles	1,513,387	1,494,283
Depreciación, Deterioro y Amortización Acumulada de Bienes	- 56,870,733	- 56,870,732
Activos Diferidos	0	0
Estimación por Pérdida o Deterioro de Activos no Circulantes	0	0
Otros Activos no Circulantes	0	0
Total de Activos No Circulantes	**183,336,463**	**172,308,090**
Total del Activo	**210,545,614**	**188,931,062**

Concepto	30 de Septiembre de 2021	31 de diciembre de 2020
PASIVO		
Pasivo Circulante		
Cuentas por Pagar a Corto Plazo	8,168,253	12,362,687
Servicios Personales por Pagar a Corto Plazo	0	0
Proveedores por Pagar a Corto Plazo	0	-
Contratistas por Obras Públicas por Pagar a Corto Plazo	0	2,444,578
Participaciones y Aportaciones por Pagar a Corto Plazo	0	0
Transferencias Otorgadas por Pagar a Corto Plazo	153,908	2,913,644
Intereses, Comisiones y Otros Gastos de la Deuda Pública por Pagar a Corto Plazo	0	0
Retenciones y Contribuciones por Pagar a Corto Plazo	1,547,482	3,445,546
Devoluciones de la Ley de Ingresos por Pagar a Corto Plazo	0	0
Otras Cuentas por Pagar a Corto Plazo	6,466,863	3,558,919
Documentos por Pagar a Corto Plazo	0	0
Documentos Comerciales por Pagar a Corto Plazo	0	0
Documentos con Contratistas por Obras Públicas por Pagar a Corto Plazo	0	0
Otros Documentos por Pagar a Corto Plazo	0	0
Porción a Corto Plazo de la Deuda Pública a Largo Plazo	0	0
Porción a Corto Plazo de la Deuda Pública	0	0
Porción a Corto Plazo de Arrendamiento Financiero	0	0
Títulos y Valores a Corto Plazo	0	0
Pasivos Diferidos a Corto Plazo	0	0
Ingresos Cobrados por Adelantado a Corto Plazo	0	0
Intereses Cobrados por Adelantado a Corto Plazo	0	0
Otros Pasivos Diferidos a Corto Plazo	0	0
Fondos y Bienes de Terceros en Garantía y/o Administración a Corto Plazo	0	0
Fondos en Garantía a Corto Plazo	0	0
Fondos en Administración a Corto Plazo	0	0
Fondos Contingentes a Corto Plazo	0	0
Fondos de Fideicomisos, Mandatos y Contratos Análogos a Corto Plazo	0	0
Otros Fondos de Terceros en Garantía y/o Administración a Corto Plazo	0	0
Valores y Bienes en Garantía a Corto Plazo	0	0
Provisiones a Corto Plazo	0	0
Provisión para Demandas y Juicios a Corto Plazo	0	0
Provisión para Contingencias a Corto Plazo	0	0
Otras Provisiones a Corto Plazo	0	0
Otros Pasivos a Corto Plazo	0	0
Ingresos por Clasificar	0	0
Recaudación por Participar	0	0
Otros Pasivos Circulantes	0	0
Total de Pasivos Circulantes	**8,168,253**	**12,362,687**
Pasivo No Circulante		
Cuentas por Pagar a Largo Plazo	0	0
Documentos por Pagar a Largo Plazo	0	0
Deuda Pública a Largo Plazo	0	0
Pasivos Diferidos a Largo Plazo	0	0
Fondos y Bienes de Terceros en Garantía y/o en Administración a Largo Plazo	0	0
Provisiones a Largo Plazo	0	0
Total de Pasivos No Circulantes	0	0
Total del Pasivo	**8,168,253**	**12,362,687**
HACIENDA PÚBLICA/PATRIMONIO		
Hacienda Pública/Patrimonio Contribuido	**229,317**	254,735
Aportaciones	0	0
Donaciones de Capital	0	0
Actualización de la Hacienda Pública/Patrimonio	229,317	254,735
Hacienda Pública/Patrimonio Generado	202,148,044	176,313,640
Resultados del Ejercicio (Ahorro/ Desahorro)	25,764,413	6,886,711
Resultados de Ejercicios Anteriores	176,383,630	169,426,929
Revalúos	0	0
Reservas	0	0
Rectificaciones de Resultados de Ejercicios Anteriores	0	0
Exceso o Insuficiencia en la Actualización de la Hacienda Pública/Patrimonio	0	0
Resultado por Posición Monetaria	0	0
Resultado por Tenencia de Activos no Monetarios	0	0
Total Hacienda Pública/Patrimonio	**202,377,361**	**176,568,375**
Total del Pasivo y Hacienda Pública/Patrimonio	**210,545,614**	**188,931,062**

GOBIERNO DEL ESTADO DE OAXACA

UNIVERSIDAD DEL PAPALOAPAN
Balance Presupuestario - LDF
Del 1 de enero al 30 de Septiembre de 2021
(PESOS)

Oaxaca JUNTOS CONSTRUIMOS EL CAMBIO — Gobierno del Estado — UNPA Universidad del Papaloapan

Concepto	Estimado/ Aprobado	Devengado	Recaudado/ Pagado
A. Ingresos Totales (A = A1+A2+A3)	**130,294,894**	**96,998,466**	**96,983,777**
A1. Ingresos de Libre Disposición	80,636,569	76,984,565	76,969,876
A2. Transferencias Federales Etiquetadas	49,658,325	20,013,901	20,013,901
A3. Financiamiento Neto	-	-	-
B. Egresos Presupuestarios[1] (B = B1+B2)	**130,294,894**	**96,998,466**	**96,983,777**
B1. Gasto No Etiquetado (sin incluir Amortización de la Deuda Pública)	80,636,569	76,984,565	76,969,876
B2. Gasto Etiquetado (sin incluir Amortización de la Deuda Pública)	49,658,325	20,013,901	20,013,901
C. Remanentes del Ejercicio Anterior (C = C1 + C2)	-	-	-
C1. Remanentes de Ingresos de Libre Disposición aplicados en el periodo	-	-	-
C2. Remanentes de Transferencias Federales Etiquetadas aplicados en el	-	-	-
	-		
I. Balance Presupuestario (I = A – B + C)	-	-	-
II. Balance Presupuestario sin Financiamiento Neto (II = I - A3)	-	-	-
III. Balance Presupuestario sin Financiamiento Neto y sin Remanentes del Ejercicio Anterior (III= II - C)	-	-	-

Concepto	Aprobado	Devengado	Pagado
E. Intereses, Comisiones y Gastos de la Deuda (E = E1+E2)	**0**	**0**	**0**
E1. Intereses, Comisiones y Gastos de la Deuda con Gasto No Etiquetado	0	0	0
E2. Intereses, Comisiones y Gastos de la Deuda con Gasto Etiquetado	0	0	0
IV. Balance Primario (IV = III + E)			

Concepto	Estimado/ Aprobado	Devengado	Recaudado/ Pagado
F. Financiamiento (F = F1 + F2)	-	-	-
F1. Financiamiento con Fuente de Pago de Ingresos de Libre Disposición	-	-	-
F2. Financiamiento con Fuente de Pago de Transferencias Federales	-	-	-
G. Amortización de la Deuda (G = G1 + G2)	**0**	**0**	**0**
G1. Amortización de la Deuda Pública con Gasto No Etiquetado	-	-	-
G2. Amortización de la Deuda Pública con Gasto Etiquetado	-	-	-
A3. Financiamiento Neto (A3 = F – G)			

Concepto	Estimado/ Aprobado	Devengado	Recaudado/ Pagado
A1. Ingresos de Libre Disposición	80,636,569	76,984,565	76,969,876
A3.1 Financiamiento Neto con Fuente de Pago de Ingresos de Libre Disposición (A3.1 = F1 – G1)	**0**	**0**	**0**
F1. Financiamiento con Fuente de Pago de Ingresos de Libre	-	-	-
G1. Amortización de la Deuda Pública con Gasto No Etiquetado	-	-	-
B1. Gasto No Etiquetado (sin incluir Amortización de la Deuda Pública)	80,636,569	76,984,565	76,969,876
C1. Remanentes de Ingresos de Libre Disposición aplicados en el periodo	0	0	0
V. Balance Presupuestario de Recursos Disponibles (V = A1 + A3.1 – B 1 + C1)	-	-	-
VI. Balance Presupuestario de Recursos Disponibles sin Financiamiento Neto (VI = V – A3.1)	-	-	-

Concepto	Estimado/ Aprobado	Devengado	Recaudado/
A2. Transferencias Federales Etiquetadas	49,658,325	20,013,901	20,013,901
A3.2 Financiamiento Neto con Fuente de Pago de Transferencias Federales Etiquetadas (A3.2 = F2 – G2)	**0**	**0**	**0**
F2. Financiamiento con Fuente de Pago de Transferencias Federales Etiquetadas			
G2. Amortización de la Deuda Pública con Gasto Etiquetado			
B2. Gasto Etiquetado (sin incluir Amortización de la Deuda Pública)	49,658,325	20,013,901	20,013,901
C2. Remanentes de Transferencias Federales Etiquetadas aplicados en el perio	0	0	0
VII. Balance Presupuestario de Recursos Etiquetados (VII = A2 + A3.2 – B2 + C2)	-	-	-
VIII. Balance Presupuestario de Recursos Etiquetados sin Financiamiento Neto (VIII = VII – A3.2)	-	-	-

GOBIERNO DEL ESTADO DE OAXACA

UNIVERSIDAD DEL PAPALOAPAN

Estado Analitico de Ingreso Detallado - LDF

Del 1 de enero al 30 de Septiembre de 2021

(PESOS)

Oaxaca JUNTOS CONSTRUIMOS EL CAMBIO — Gobierno del Estado — UNPA Universidad del Papaloapan

Concepto	Ingreso					Diferencia
	Estimado	Ampliaciones/ (Reducciones)	Modificado	Devengado	Recaudado	
Ingresos de Libre Disposición						
A. Impuestos	0	0	0	0	0	0
B. Cuotas y Aportaciones de Seguridad Social	0	0	0	0	0	0
C. Contribuciones de Mejoras	0	0	0	0	0	0
D. Derechos	0	0	0	0	0	0
E. Productos	0	0	0	0	0	0
F. Aprovechamientos	0	0	0	0	0	0
G. Ingresos por Ventas de Bienes y Servicios	0	0	0	0	0	0
H. Participaciones (H=h1+h2+h3+h4+h5+h6+h7+h8+h9+h10+h11)	**0**	**0**	**0**	**0**	**0**	**0**
h1) Fondo General de Participaciones	0	0	0	0	0	0
h2) Fondo de Fomento Municipal	0	0	0	0	0	0
h3) Fondo de Fiscalización y Recaudación	0	0	0	0	0	0
h4) Fondo de Compensación	0	0	0	0	0	0
h5) Fondo de Extracción de Hidrocarburos	0	0	0	0	0	0
h6) Impuesto Especial Sobre Producción y Servicios	0	0	0	0	0	0
h7) 0.136% de la Recaudación Federal Participable	0	0	0	0	0	0
h8) 3.17% Sobre Extracción de Petróleo	0	0	0	0	0	0
h9) Gasolinas y Diésel	0	0	0	0	0	0
h10) Fondo del Impuesto Sobre la Renta	0	0	0	0	0	0
h11) Fondo de Estabilización de los Ingresos de las Entidades Federativas	0	0	0	0	0	0
I. Incentivos Derivados de la Colaboración Fiscal (I=i1+i2+i3+i4+i5)	**0**	**0**	**0**	**0**	**0**	**0**
i1) Tenencia o Uso de Vehículos	0	0	0	0	0	0
i2) Fondo de Compensación ISAN	0	0	0	0	0	0
i3) Impuesto Sobre Automóviles Nuevos	0	0	0	0	0	0
i4) Fondo de Compensación de Repecos-Intermedios	0	0	0	0	0	0
i5) Otros Incentivos Económicos	0	0	0	0	0	0
J. Transferencias	**76,984,565**	**-**	**76,984,565**	**76,984,565**	**76,984,565**	**-**
K. Convenios	**0**	**0**	**0**	**0**	**0**	**0**
k1) Otros Convenios y Subsidios	0	0	0	0	0	0
L. Otros Ingresos de Libre Disposición (L=l1+l2)	**0**	**3,652,004**	**3,652,004**	**0**	**0**	**3,652,004**
l1) Participaciones en Ingresos Locales	0	0	0	0	0	0
l2) Otros Ingresos de Libre Disposición	0	3,652,004.0	3,652,004	0	0	**3,652,004**
I. Total de Ingresos de Libre Disposición (I=A+B+C+D+E+F+G+H+I+J+K+L)	**76,984,565**	**3,652,004**	**80,636,569**	**76,984,565**	**76,984,565**	**3,652,004**
Ingresos Excedentes de Ingresos de Libre Disposición						
Transferencias Federales Etiquetadas						
A. Aportaciones (A=a1+a2+a3+a4+a5+a6+a7+a8)	**0**	**23,335,434**	**23,335,434**	**9,691,703**	**9,691,703**	**13,643,731**
a1) Fondo de Aportaciones para la Nómina Educativa y Gasto Operativo	0	-	-	-	-	-
a2) Fondo de Aportaciones para los Servicios de Salud	0	-	-	-	-	-
a3) Fondo de Aportaciones para la Infraestructura Social	0	-	-	-	-	-
a4) Fondo de Aportaciones para el Fortalecimiento de los Municipios y de las Demarcaciones Territoriales del Distrito Federal	0	-	-	-	-	-
a5) Fondo de Aportaciones Múltiples	0	23,335,434	23,335,434	9,691,703	9,691,703	**13,643,731**
a6) Fondo de Aportaciones para la Educación Tecnológica y de Adultos	0	-	-	-	-	-
a7) Fondo de Aportaciones para la Seguridad Pública de los Estados y del Distrito Federal	0	-	-	-	-	-
a8) Fondo de Aportaciones para el Fortalecimiento de las Entidades Federativas	0	0	0	0	0	0
B. Convenios (B=b1+b2+b3+b4)	**0**	**0**	**0**	**0**	**0**	**0**
b1) Convenios de Protección Social en Salud	0	0	0	0	0	0
b2) Convenios de Descentralización	0	0	0	0	0	0
b3) Convenios de Reasignación	0	0	0	0	0	0
b4) Otros Convenios y Subsidios	0	0	0	0	0	0
C. Fondos Distintos de Aportaciones (C=c1+c2)	**0**	**0**	**0**	**0**	**0**	**0**
c1) Fondo para Entidades Federativas y Municipios Productores de Hidrocarburos	0	0	0	0	0	0
c2) Fondo Minero	0	0	0	0	0	0
D. Transferencias, Subsidios y Subvenciones, y Pensiones y Jubilaciones	**9,623,001**	**295,611**	**9,918,612**	**7,425,204**	**7,425,204**	**2,493,408**
E. Otras Transferencias Federales Etiquetadas		**16,404,279**	**16,404,279**	**2,896,993**	**2,896,993**	**13,507,286**
II. Total de Transferencias Federales Etiquetadas (II = A + B + C + D + E)	**9,623,001**	**40,035,324**	**49,658,325**	**20,013,900**	**20,013,900**	**29,644,425**
III. Ingresos Derivados de Financiamientos (III = A)	**0**	**0**	**0**	**0**	**0**	**0**
A. Ingresos Derivados de Financiamientos	0	0	0	0	0	0
IV. Total de Ingresos (IV = I + II + III)	**86,607,566**	**43,687,328**	**130,294,894**	**96,998,465**	**96,998,465**	**33,296,429**
Datos Informativos						
1. Ingresos Derivados de Financiamientos con Fuente de Pago de Ingresos de Libre Disposición	0	0	0	0	0	0
2. Ingresos Derivados de Financiamientos con Fuente de Pago de Transferencias Federales Etiquetadas	0	0	0	0	0	0
3. Ingresos Derivados de Financiamientos (3 = 1 + 2)	**0**	**0**	**0**	**0**	**0**	**0**

GOBIERNO DEL ESTADO DE OAXACA

UNIVERSIDAD DEL PAPALOAPAN

Informe Analítico de la Deuda Pública y Otros Pasivos - LDF

Del 1 de enero al 30 de Septiembre de 2021

(PESOS)

Oaxaca JUNTOS CONSTRUIMOS EL CAMBIO — Gobierno del Estado — UNPA Universidad del Papaloapan

Denominación de la Deuda Pública y Otros Pasivos	Saldo al 31 de Diciembre de 2020(d)	Disposiciones del Periodo (e)	Amortizaciones del Periodo (f)	Revaluaciones, Reclasificaciones y Otros Ajustes (g)	Saldo Final del Periodo (h) h=d+e-f+g	Pago de Intereses del Periodo (i)	Pago de Comisiones y demás costos asociados durante el Periodo (j)
1. Deuda Pública (1=A+B)							
A. Corto Plazo (A=a1+a2+a3)							
a1) Instituciones de Crédito							
a2) Títulos y Valores							
a3) Arrendamientos Financieros							
B. Largo Plazo (B=b1+b2+b3)							
b1) Instituciones de Crédito							
b2) Títulos y Valores							
b3) Arrendamientos Financieros							
2. Otros Pasivos	12,362,687				8,168,253		
3. Total de la Deuda Pública y Otros Pasivos (3=1+2)	**12,362,687**	-	-	-	**8,168,253**	-	-
4. Deuda Contingente [1] (Informativo)							
A. Deuda Contingente 1							
B. Deuda Contingente 2							
C. Deuda Contingente XX							
5. Valor de Instrumentos Bono Cupón Cero [2] (Informativo)							
A. Instrumento Bono Cupón Cero 1							
B. Instrumento Bono Cupón Cero 2							
C. Instrumento Bono Cupón Cero XX							

[1] Se refiere a cualquier Financiamiento sin fuente o garantía de pago definida, que sea asumida de manera solidaria o subsidiaria por las Entidades Federativas con sus Municipios, organismos descentralizados y empresas de participación estatal mayoritaria y fideicomisos, locales o municipales, y por los Municipios con sus respectivos organismos descentralizados y empresas de participación municipal mayoritaria.

[2] Se refiere al valor del Bono Cupón Cero que respalda el pago de los créditos asociados al mismo (Activo).

Obligaciones a Corto Plazo (k)	Monto Contratado (l)	Plazo Pactado (m)	Tasa de Interés (n)	Comisiones y Costos Relacionados (o)	Tasa Efectiva (p)
6. Obligaciones a Corto Plazo (Informativo)					
A. Crédito 1					
B. Crédito 2					
C. Crédito XX					

GOBIERNO DEL ESTADO DE OAXACA

UNIVERSIDAD DEL PAPALOAPAN

Informe Analitico de Obligaciones Diferentes de Financiamientos -LDF

Del 1 de enero al 30 de Septiembre de 2021

(PESOS)

Oaxaca JUNTOS CONSTRUIMOS EL CAMBIO · Gobierno del Estado · UNPA Universidad del Papaloapan

Denominación de las Obligaciones Diferentes de Financiamiento (c)	Fecha del Contrato (d)	Fecha de inicio de operación del proyecto (e)	Fecha de vencimiento (f)	Monto de la inversión pactado (g)	Plazo pactado (h)	Monto promedio mensual del pago de la contraprestación (i)	Monto promedio mensual del pago de la contraprestación correspondiente al pago de inversión (j)	Monto pagado de la inversión al XX de XXXX de 20XN (k)	Monto pagado de la inversión actualizado al XX de XXXX de 20XN (l)	Saldo pendiente por pagar de la inversión al XX de XXXX de 20XN (m = g – l)
A. Asociaciones Público Privadas (APP's) (A=a+b+c+d)										
a) APP 1										
b) APP 2										
c) APP 3										
d) APP XX										
B. Otros Instrumentos (B=a+b+c+d)										
a) Otro Instrumento 1										
b) Otro Instrumento 2										
c) Otro Instrumento 3										
d) Otro Instrumento XX										
C. Total de Obligaciones Diferentes de Financiamiento (C=A+B)										

No aplica

GOBIERNO DEL ESTADO DE OAXACA

UNIVERSIDAD DEL PAPALOAPAN
Estado Analítico del Ejercicio del Presupuesto de Egresos Detallado - LDF
Clasificación por Objeto del Gasto (Capítulo y Concepto)
Del 1 de enero al 30 de Septiembre de 2021
(PESOS)

Oaxaca JUNTOS CONSTRUIMOS EL CAMBIO — Gobierno del Estado — UNPA Universidad del Papaloapan

Concepto	Egresos					Subejercicio
	Aprobado	Ampliaciones/ (Reducciones)	Modificado	Devengado	Pagado	
I. Gasto No Etiquetado (I=A+B+C+D+E+F+G+H+I)	**76,984,565**	**3,652,004**	**80,636,569**	**76,984,565**	**76,969,876**	**3,652,004**
A. Servicios Personales (A=a1+a2+a3+a4+a5+a6+a7)	**0**	**0**	**0**	**0**	**0**	**0**
a1) Remuneraciones al Personal de Carácter Permanente	0	0	0	0	0	0
a2) Remuneraciones al Personal de Carácter Transitorio	0	0	0	0	0	0
a3) Remuneraciones Adicionales y Especiales	0	0	0	0	0	0
a4) Seguridad Social	0	0	0	0	0	0
a5) Otras Prestaciones Sociales y Económicas	0	0	0	0	0	0
a6) Previsiones	0	0	0	0	0	0
a7) Pago de Estímulos a Servidores Públicos	0	0	0	0	0	0
B. Materiales y Suministros (B=b1+b2+b3+b4+b5+b6+b7+b8+b9)	**0**	**0**	**0**	**0**	**0**	**0**
b1) Materiales de Administración, Emisión de Documentos y Artículos Oficiale	0	0	0	0	0	0
b2) Alimentos y Utensilios	0	0	0	0	0	0
b3) Materias Primas y Materiales de Producción y Comercialización	0	0	0	0	0	0
b4) Materiales y Artículos de Construcción y de Reparación	0	0	0	0	0	0
b5) Productos Químicos, Farmacéuticos y de Laboratorio	0	0	0	0	0	0
b6) Combustibles, Lubricantes y Aditivos	0	0	0	0	0	0
b7) Vestuario, Blancos, Prendas de Protección y Artículos Deportivos	0	0	0	0	0	0
b8) Materiales y Suministros Para Seguridad	0	0	0	0	0	0
b9) Herramientas, Refacciones y Accesorios Menores	0	0	0	0	0	0
C. Servicios Generales (C=c1+c2+c3+c4+c5+c6+c7+c8+c9)	**0**	**0**	**0**	**0**	**0**	**0**
c1) Servicios Básicos	0	0	0	0	0	0
c2) Servicios de Arrendamiento	0	0	0	0	0	0
c3) Servicios Profesionales, Científicos, Técnicos y Otros Servicios	0	0	0	0	0	0
c4) Servicios Financieros, Bancarios y Comerciales	0	0	0	0	0	0
c5) Servicios de Instalación, Reparación, Mantenimiento y Conservación	0	0	0	0	0	0
c6) Servicios de Comunicación Social y Publicidad	0	0	0	0	0	0
c7) Servicios de Traslado y Viáticos	0	0	0	0	0	0
c8) Servicios Oficiales	0	0	0	0	0	0
c9) Otros Servicios Generales	0	0	0	0	0	0
D. Transferencias, Asignaciones, Subsidios y Otras Ayudas (D=d1+d2+d3+d4+d5+d6+d	**76,984,565**	-	**76,984,565**	**76,984,565**	**76,969,876**	-
d1) Transferencias Internas y Asignaciones al Sector Público	76,984,565	-	76,984,565	76,984,565	76,969,876	-
d2) Transferencias al Resto del Sector Público	0	0	0	0	0	0
d3) Subsidios y Subvenciones	0	0	0	0	0	0
d4) Ayudas Sociales	0	0	0	0	0	0
d5) Pensiones y Jubilaciones	0	0	0	0	0	0
d6) Transferencias a Fideicomisos, Mandatos y Otros Análogos	0	0	0	0	0	0
d7) Transferencias a la Seguridad Social	0	0	0	0	0	0
d8) Donativos	0	0	0	0	0	0
d9) Transferencias al Exterior	0	0	0	0	0	0
E. Bienes Muebles, Inmuebles e Intangibles (E=e1+e2+e3+e4+e5+e6+e7+e8+e9)	**0**	-	-	-	-	**0**
e1) Mobiliario y Equipo de Administración	0	0	0	0	0	0
e2) Mobiliario y Equipo Educacional y Recreativo	0	0	0	0	0	0
e3) Equipo e Instrumental Médico y de Laboratorio	0	0	0	0	0	0
e4) Vehículos y Equipo de Transporte	0	0	0	0	0	0
e5) Equipo de Defensa y Seguridad	0	0	0	0	0	0
e6) Maquinaria, Otros Equipos y Herramientas	0	0	0	0	0	0
e7) Activos Biológicos	0	0	0	0	0	0
e8) Bienes Inmuebles	0	0	0	0	0	0
e9) Activos Intangibles	0	0	0	0	0	0
F. Inversión Pública (F=f1+f2+f3)	**0**	**3,652,004**	**3,652,004**	**0**	**0**	**3,652,004**
f1) Obra Pública en Bienes de Dominio Público	0	0	0	0	0	0
f2) Obra Pública en Bienes Propios	0	0	0	0	0	0
f3) Proyectos Productivos y Acciones de Fomento	0	3,652,004	3,652,004	0	0	3,652,004
G. Inversiones Financieras y Otras Provisiones (G=g1+g2+g3+g4+g5+g6+g7)	**0**	**0**	**0**	**0**	**0**	**0**
g1) Inversiones Para el Fomento de Actividades Productivas	0	0	0	0	0	0
g2) Acciones y Participaciones de Capital	0	0	0	0	0	0
g3) Compra de Títulos y Valores	0	0	0	0	0	0
g4) Concesión de Préstamos	0	0	0	0	0	0
g5) Inversiones en Fideicomisos, Mandatos y Otros Análogos	0	0	0	0	0	0
Fideicomiso de Desastres Naturales (Informativo)	0	0	0	0	0	0
g6) Otras Inversiones Financieras	0	0	0	0	0	0
g7) Provisiones para Contingencias y Otras Erogaciones Especiales	0	0	0	0	0	0
H. Participaciones y Aportaciones (H=h1+h2+h3)	**0**	**0**	**0**	**0**	**0**	**0**
h1) Participaciones	0	0	0	0	0	0
h2) Aportaciones	0	0	0	0	0	0
h3) Convenios	0	0	0	0	0	0
I. Deuda Pública (I=i1+i2+i3+i4+i5+i6+i7)	**0**	**0**	**0**	**0**	**0**	**0**
i1) Amortización de la Deuda Pública	0	0	0	0	0	0
i2) Intereses de la Deuda Pública	0	0	0	0	0	0
i3) Comisiones de la Deuda Pública	0	0	0	0	0	0
i4) Gastos de la Deuda Pública	0	0	0	0	0	0
i5) Costo por Coberturas	0	0	0	0	0	0
i6) Apoyos Financieros	0	0	0	0	0	0
i7) Adeudos de Ejercicios Fiscales Anteriores (ADEFAS)	0	0	0	0	0	0

Concepto	Egresos					Subejercicio
	Aprobado	Ampliaciones/ (Reducciones)	Modificado	Devengado	Pagado	
II. Gasto Etiquetado (II=A+B+C+D+E+F+G+H+I)	**9,623,001**	**40,035,324**	**49,658,325**	**20,013,900**	**20,013,900**	**29,644,425**
A. Servicios Personales (A=a1+a2+a3+a4+a5+a6+a7)	0	0	0	0	0	0
a1) Remuneraciones al Personal de Carácter Permanente	0	0	0	0	0	0
a2) Remuneraciones al Personal de Carácter Transitorio	0	0	0	0	0	0
a3) Remuneraciones Adicionales y Especiales	0	0	0	0	0	0
a4) Seguridad Social	0	0	0	0	0	0
a5) Otras Prestaciones Sociales y Económicas	0	0	0	0	0	0
a6) Previsiones	0	0	0	0	0	0
a7) Pago de Estímulos a Servidores Públicos	0	0	0	0	0	0
B. Materiales y Suministros (B=b1+b2+b3+b4+b5+b6+b7+b8+b9)	**0**	**0**	**0**	**0**	**0**	**0**
b1) Materiales de Administración, Emisión de Documentos y Artículos Oficiale	0	0	0	0	0	0
b2) Alimentos y Utensilios	0	0	0	0	0	0
b3) Materias Primas y Materiales de Producción y Comercialización	0	0	0	0	0	0
b4) Materiales y Artículos de Construcción y de Reparación	0	0	0	0	0	0
b5) Productos Químicos, Farmacéuticos y de Laboratorio	0	0	0	0	0	0
b6) Combustibles, Lubricantes y Aditivos	0	0	0	0	0	0
b7) Vestuario, Blancos, Prendas de Protección y Artículos Deportivos	0	0	0	0	0	0
b8) Materiales y Suministros Para Seguridad	0	0	0	0	0	0
b9) Herramientas, Refacciones y Accesorios Menores	0	0	0	0	0	0
C. Servicios Generales (C=c1+c2+c3+c4+c5+c6+c7+c8+c9)	**0**	**0**	**0**	**0**	**0**	**0**
c1) Servicios Básicos	0	0	0	0	0	0
c2) Servicios de Arrendamiento	0	0	0	0	0	0
c3) Servicios Profesionales, Científicos, Técnicos y Otros Servicios	0	0	0	0	0	0
c4) Servicios Financieros, Bancarios y Comerciales	0	0	0	0	0	0
c5) Servicios de Instalación, Reparación, Mantenimiento y Conservación	0	0	0	0	0	0
c6) Servicios de Comunicación Social y Publicidad	0	0	0	0	0	0
c7) Servicios de Traslado y Viáticos	0	0	0	0	0	0
c8) Servicios Oficiales	0	0	0	0	0	0
c9) Otros Servicios Generales	0	0	0	0	0	0
D. Transferencias, Asignaciones, Subsidios y Otras Ayudas (D=d1+d2+d3+d4+d5+d6+d	**9,623,001**	**8,501,114**	**18,124,115**	**9,055,517**	**9,055,517**	**9,068,598**
d1) Transferencias Internas y Asignaciones al Sector Público	9,560,991	7,532,231	17,093,222	8,968,284	8,968,284	8,124,939
d2) Transferencias al Resto del Sector Público	0	0	0	0	0	0
d3) Subsidios y Subvenciones	0	0	0	0	0	0
d4) Ayudas Sociales	62,010	968,882	1,030,892	87,233	87,233	943,659
d5) Pensiones y Jubilaciones	0	0	0	0	0	0
d6) Transferencias a Fideicomisos, Mandatos y Otros Análogos	0	0	0	0	0	0
d7) Transferencias a la Seguridad Social	0	0	0	0	0	0
d8) Donativos	0	0	0	0	0	0
d9) Transferencias al Exterior	0	0	0	0	0	0
E. Bienes Muebles, Inmuebles e Intangibles (E=e1+e2+e3+e4+e5+e6+e7+e8+e9)	**0**	**10,598,776**	**10,598,776**	**1,266,680**	**1,266,680**	**9,332,096**
e1) Mobiliario y Equipo de Administración	0	894,830	894,830	672,913	672,913	221,916
e2) Mobiliario y Equipo Educacional y Recreativo	0	1,952,805	1,952,805	122,903	122,903	1,829,903
e3) Equipo e Instrumental Médico y de Laboratorio	0	6,256,039	6,256,039	433,717	433,717	5,822,322
e4) Vehículos y Equipo de Transporte	0	0	0	0	0	0
e5) Equipo de Defensa y Seguridad	0	0	0	0	0	0
e6) Maquinaria, Otros Equipos y Herramientas	0	1,292,102	1,292,102	18,044	18,044	1,274,058
e7) Activos Biológicos	0	0	0	0	0	0
e8) Bienes Inmuebles	0	0	0	0	0	0
e9) Activos Intangibles	0	203,000	203,000	19104	19104	183,896
F. Inversión Pública (F=f1+f2+f3)	**0**	**20,935,434**	**20,935,434**	**9,691,703**	**9,691,703**	**11,243,731**
f1) Obra Pública en Bienes de Dominio Público	0	20,935,434	20,935,434	9,691,703	9,691,703	11,243,731
f2) Obra Pública en Bienes Propios	0	0	0	0	0	0
f3) Proyectos Productivos y Acciones de Fomento	0	0	0	0	0	0
G. Inversiones Financieras y Otras Provisiones (G=g1+g2+g3+g4+g5+g6+g7)	**0**	**0**	**0**	**0**	**0**	**0**
g1) Inversiones Para el Fomento de Actividades Productivas	0	0	0	0	0	0
g2) Acciones y Participaciones de Capital	0	0	0	0	0	0
g3) Compra de Títulos y Valores	0	0	0	0	0	0
g4) Concesión de Préstamos	0	0	0	0	0	0
g5) Inversiones en Fideicomisos, Mandatos y Otros Análogos	0	0	0	0	0	0
Fideicomiso de Desastres Naturales (Informativo)	0	0	0	0	0	0
g6) Otras Inversiones Financieras	0	0	0	0	0	0
g7) Provisiones para Contingencias y Otras Erogaciones Especiales	0	0	0	0	0	0
H. Participaciones y Aportaciones (H=h1+h2+h3)	**0**	**0**	**0**	**0**	**0**	**0**
h1) Participaciones	0	0	0	0	0	0
h2) Aportaciones	0	0	0	0	0	0
h3) Convenios	0	0	0	0	0	0
I. Deuda Pública (I=i1+i2+i3+i4+i5+i6+i7)	**0**	**0**	**0**	**0**	**0**	**0**
i1) Amortización de la Deuda Pública	0	0	0	0	0	0
i2) Intereses de la Deuda Pública	0	0	0	0	0	0
i3) Comisiones de la Deuda Pública	0	0	0	0	0	0
i4) Gastos de la Deuda Pública	0	0	0	0	0	0
i5) Costo por Coberturas	0	0	0	0	0	0
i6) Apoyos Financieros	0	0	0	0	0	0
i7) Adeudos de Ejercicios Fiscales Anteriores (ADEFAS)	0	0	0	0	0	0
III. Total de Egresos (III = I + II)	**86,607,566**	**43,687,328**	**130,294,894**	**96,998,465**	**96,983,776**	**33,296,429**

GOBIERNO DEL ESTADO DE OAXACA

UNIVERSIDAD DEL PAPALOAPAN

Estado Analítico del Ejercicio del Presupuesto de Egresos Detallado - LDF

Clasificación Administrativa

Del 1 de enero al 30 de Septiembre de 2021

(PESOS)

Oaxaca JUNTOS CONSTRUIMOS EL CAMBIO — Gobierno del Estado — UNPA Universidad del Papaloapan

Concepto	Egresos					Subejercicio
	Aprobado	Ampliaciones/ (Reducciones)	Modificado	Devengado	Pagado	
I. Gasto No Etiquetado (I=A+B+C+D+E+F+G+H)	**76,984,565**	**3,652,004**	**80,636,569**	**76,984,565**	**76,969,876**	**3,652,004**
549. UNIVERSIDAD DEL PAPALOAPAN	76,984,565	3,652,004	80,636,569	76,984,565	76,969,876	3,652,004
II. Gasto Etiquetado (II=A+B+C+D+E+F+G+H)	**9,623,001**	**40,035,324**	**49,658,325**	**20,013,901**	**20,013,901**	**29,644,424**
549. UNIVERSIDAD DEL PAPALOAPAN	9,623,001	40,035,324	49,658,325	20,013,901	20,013,901	29,644,424
III. Total de Egresos (III = I + II)	**86,607,566**	**43,687,328**	**130,294,894**	**96,998,466**	**96,983,777**	**33,296,428**

GOBIERNO DEL ESTADO DE OAXACA

UNIVERSIDAD DEL PAPALOAPAN
Estado Analítico del Ejercicio del Presupuesto de Egresos Detallado - LDF
Clasificación Funcional (Finalidad y Función)
Del 1 de enero al 30 de Septiembre de 2021
(PESOS)

Oaxaca JUNTOS CONSTRUIMOS EL CAMBIO — Gobierno del Estado — UNPA Universidad del Papaloapan

Concepto	Egresos					Subejercicio
	Aprobado	Ampliaciones/ (Reducciones)	Modificado	Devengado	Pagado	
I. Gasto No Etiquetado (I=A+B+C+D)	**76,984,565**	**3,652,004**	**80,636,569**	**76,984,565**	**76,969,876**	**3,652,004**
A. Gobierno (A=a1+a2+a3+a4+a5+a6+a7+a8)	**0**	**0**	**0**	**0**	**0**	**0**
a1) Legislación	0	0	0	0	0	0
a2) Justicia	0	0	0	0	0	0
a3) Coordinación de la Política de Gobierno	0	0	0	0	0	0
a4) Relaciones Exteriores	0	0	0	0	0	0
a5) Asuntos Financieros y Hacendarios	0	0	0	0	0	0
a6) Seguridad Nacional	0	0	0	0	0	0
a7) Asuntos de Orden Público y de Seguridad Interior	0	0	0	0	0	0
a8) Otros Servicios Generales	0	0	0	0	0	0
B. Desarrollo Social (B=b1+b2+b3+b4+b5+b6+b7)	**76,984,565**	**3,652,004**	**80,636,569**	**76,984,565**	**76,969,876**	**3,652,004**
b1) Protección Ambiental	0	0	0	0	0	0
b2) Vivienda y Servicios a la Comunidad	0	0	0	0	0	0
b3) Salud	0	0	0	0	0	0
b4) Recreación, Cultura y Otras Manifestaciones Sociales	0	0	0	0	0	0
b5) Educación	76,984,565	3,652,004	80,636,569	76,984,565	76,969,876	3,652,004
b6) Protección Social	0	0	0	0	0	0
b7) Otros Asuntos Sociales	0	0	0	0	0	0
C. Desarrollo Económico (C=c1+c2+c3+c4+c5+c6+c7+c8+c9)	**0**	**0**	**0**	**0**	**0**	**0**
c1) Asuntos Económicos, Comerciales y Laborales en General	0	0	0	0	0	0
c2) Agropecuaria, Silvicultura, Pesca y Caza	0	0	0	0	0	0
c3) Combustibles y Energía	0	0	0	0	0	0
c4) Minería, Manufacturas y Construcción	0	0	0	0	0	0
c5) Transporte	0	0	0	0	0	0
c6) Comunicaciones	0	0	0	0	0	0
c7) Turismo	0	0	0	0	0	0
c8) Ciencia, Tecnología e Innovación	0	0	0	0	0	0
c9) Otras Industrias y Otros Asuntos Económicos	0	0	0	0	0	0
D. Otras No Clasificadas en Funciones Anteriores (D=d1+d2+d3+d4)	**0**	**0**	**0**	**0**	**0**	**0**
d1) Transacciones de la Deuda Pública / Costo Financiero de la Deuda	0	0	0	0	0	0
d2) Transferencias, Participaciones y Aportaciones Entre Diferentes Niveles y Órdenes de Gobierno	0	0	0	0	0	0
d3) Saneamiento del Sistema Financiero	0	0	0	0	0	0
d4) Adeudos de Ejercicios Fiscales Anteriores	0	0	0	0	0	0
II: Gasto Etiquetado (II=A+B+C+D)	**9,623,001**	**40,035,324**	**49,658,325**	**8,623,795**	**8,623,795**	**29,644,424**
A. Gobierno (A=a1+a2+a3+a4+a5+a6+a7a+a8)	**0**	**0**	**0**	**0**	**0**	**0**
a1) Legislación	0	0	0	0	0	0
a2) Justicia	0	0	0	0	0	0
a3) Coordinación de la Política de Gobierno	0	0	0	0	0	0
a4) Relaciones Exteriores	0	0	0	0	0	0
a5) Asuntos Financieros y Hacendarios	0	0	0	0	0	0
a6) Seguridad Nacional	0	0	0	0	0	0
a7) Asuntos de Orden Público y de Seguridad Interior	0	0	0	0	0	0
a8) Otros Servicios Generales	0	0	0	0	0	0
B. Desarrollo Social (B=b1+b2+b3+b4+b5+b6+b7)	**9,623,001**	**40,035,324**	**49,658,325**	**20,013,901**	**20,013,901**	**29,644,424**
b1) Protección Ambiental	0	0	0	0	0	0
b2) Vivienda y Servicios a la Comunidad	0	0	0	0	0	0
b3) Salud	0	0	0	0	0	0
b4) Recreación, Cultura y Otras Manifestaciones Sociales	0	0	0	0	0	0
b5) Educación	9,623,001	40,035,324	49,658,325	20,013,901	20,013,901	29,644,424
b6) Protección Social	0	0	0	0	0	0
b7) Otros Asuntos Sociales	0	0	0	0	0	0
C. Desarrollo Económico (C=c1+c2+c3+c4+c5+c6+c7+c8+c9)	**0**	**0**	**0**	**0**	**0**	**0**
c1) Asuntos Económicos, Comerciales y Laborales en General	0	0	0	0	0	0
c2) Agropecuaria, Silvicultura, Pesca y Caza	0	0	0	0	0	0
c3) Combustibles y Energía	0	0	0	0	0	0
c4) Minería, Manufacturas y Construcción	0	0	0	0	0	0
c5) Transporte	0	0	0	0	0	0
c6) Comunicaciones	0	0	0	0	0	0
c7) Turismo	0	0	0	0	0	0
c8) Ciencia, Tecnología e Innovación	0	0	0	0	0	0
c9) Otras Industrias y Otros Asuntos Económicos	0	0	0	0	0	0
D. Otras No Clasificadas en Funciones Anteriores (D=d1+d2+d3+d4)	**0**	**0**	**0**	**0**	**0**	**0**
d1) Transacciones de la Deuda Pública / Costo Financiero de la Deuda	0	0	0	0	0	0
d2) Transferencias, Participaciones y Aportaciones Entre Diferentes Niveles y Órdenes de Gobierno	0	0	0	0	0	0
d3) Saneamiento del Sistema Financiero	0	0	0	0	0	0
d4) Adeudos de Ejercicios Fiscales Anteriores	0	0	0	0	0	0
III. Total de Egresos (III = I + II)	**86,607,566**	**43,687,328**	**130,294,894**	**96,998,466**	**96,983,777**	**33,296,428**

GOBIERNO DEL ESTADO DE OAXACA

UNIVERSIDAD DEL PAPALOAPAN
Estado Analítico del Ejercicio del Presupuesto de Egresos Detallado - LDF
Clasificación de Servicios Personales por Categoría
Del 1 de enero al 30 de Septiembre de 2021
(PESOS)

Oaxaca JUNTOS CONSTRUIMOS EL CAMBIO — Gobierno del Estado — UNPA Universidad del Papaloapan

Concepto	Egresos					Subejercicio
	Aprobado	Ampliaciones/ (Reducciones)	Modificado	Devengado	Pagado	
I. Gasto No Etiquetado (I=A+B+C+D+E+F)	**76,984,565**	**-**	**76,984,565**	**76,984,565**	**76,969,876**	**-**
A. Personal Administrativo	0	0	0	0	0	0
B. Magisterio	76,984,565	-	76,984,565	76,984,565	76,969,876	-
C. Servicios de Salud (C=c1+c2)	**0**	**0**	**0**	**0**	**0**	**0**
c1) Personal Administrativo	0	0	0	0	0	0
c2) Personal Médico, paramédico y afín	0	0	0	0	0	0
D. Seguridad Pública	0	0	0	0	0	0
E. Gastos asociados a la implementación de nuevas leyes federales o reformas a las mismas (E=e1+e2)	**0**	**0**	**0**	**0**	**0**	**0**
e1) Nombre del Programa o Ley 1	0	0	0	0	0	0
e2) Nombre del Programa o Ley 2	0	0	0	0	0	0
F. Sentencias laborales definitivas	0	0	0	0	0	0
II. Gasto Etiquetado (I=A+B+C+D+E+F)	**1,809,978**	**-**	**1,809,978**	**1,809,978**	**1,909,978**	**-**
A. Personal Administrativo	0	0	0	0	0	0
B. Magisterio	1,809,978	-	1,809,978	1,809,978	1,909,978	-
C. Servicios de Salud (C=c1+c2)	**0**	**0**	**0**	**0**	**0**	**0**
c1) Personal Administrativo	0	0	0	0	0	0
c2) Personal Médico, paramédico y afín	0	0	0	0	0	0
D. Seguridad Pública	0	0	0	0	0	0
E. Gastos asociados a la implementación de nuevas leyes federales o reformas a las mismas (E=e1+e2)	**0**	**0**	**0**	**0**	**0**	**0**
e1) Nombre del Programa o Ley 1	0	0	0	0	0	0
e2) Nombre del Programa o Ley 2	0	0	0	0	0	0
F. Sentencias laborales definitivas	0	0	0	0	0	0
III. Total de Gasto en Servicios Personales (III = I + II)	**78,794,543**	**-**	**78,794,543**	**78,794,543**	**78,879,854**	**-**

GOBIERNO DEL ESTADO DE OAXACA

UNIVERSIDAD DEL PAPALOAPAN

Informe sobre Estudios Actuariales - LDF

Del 1 de enero al 30 de Septiembre de 2021

Oaxaca JUNTOS CONSTRUIMOS EL CAMBIO — Gobierno del Estado — UNPA Universidad del Papaloapan

	Pensiones y jubilaciones	Salud	Riesgos de trabajo	Invalidez y vida	Otras prestaciones sociales
Tipo de Sistema					
Prestación laboral o Fondo general para trabajadores del estado o municipio					
Beneficio definido, Contribución definida o Mixto					
Población afiliada					
Activos					
Edad máxima					
Edad mínima					
Edad promedio					
Pensionados y Jubilados					
Edad máxima					
Edad mínima					
Edad promedio					
Beneficiarios					
Promedio de años de servicio (trabajadores activos)					
Aportación individual al plan de pensión como % del salario					
Aportación del ente público al plan de pensión como % del salario					
Crecimiento esperado de los pensionados y jubilados (como %)					
Crecimiento esperado de los activos (como %)					
Edad de Jubilación o Pensión					
Esperanza de vida					
Ingresos del Fondo					
Ingresos Anuales al Fondo de Pensiones					
Nómina anual					
Activos					
Pensionados y Jubilados					
Beneficiarios de Pensionados y Jubilados					
Monto mensual por pensión					
Máximo					
Mínimo					
Promedio					
Monto de la reserva					
Valor presente de las obligaciones					
Pensiones y Jubilaciones en curso de pago					
Generación actual					
Generaciones futuras					
Valor presente de las co iones as s a los sueldos futuros de cotización X%					
Generación actu					
Generaciones futura					
Valor presente de aportaciones futu s					
Generación actual					
Generaciones futuras					
Otros Ingresos					
Déficit/superávit actuarial					
Generación actual					
Generaciones futuras					
Periodo de suficiencia					
Año de descapitalización					
Tasa de rendimiento					
Estudio actuarial					
Año de elaboración del estudio actuarial					
Empresa que elaboró el estudio actuarial					

No aplica

GOBIERNO DEL ESTADO
DE OAXACA

UNIVERSIDAD TECNOLÓGICA DE LA MIXTECA

RESULTADOS GENERALES

La Universidad Tecnológica de la Mixteca cumple cuatro funciones sustantivas de conformidad con su decreto de creación. Estas funciones están definidas como programas presupuestarios, para efectos del seguimiento y control del gasto; los cuales se indican a continuación.

Programa Presupuestario 139: Formación profesional y postgrado

Con la finalidad de brindar una opción de formación profesional a los jóvenes del estado de Oaxaca y entidades cercanas se ofrecen actualmente un total de 12 Programas de Licenciatura y 16 Programas de Postgrado en la Universidad Tecnológica de la Mixteca; los cuales están enfocados principalmente a las área tecnológica y social.

Contamos con una plantilla de profesores altamente capacitados y actualizados en sus respectivos campos, los cuales se encuentran de tiempo completo para satisfacer las necesidades de nuestros estudiantes y al mismo tiempo generan investigación que ayude al desarrollo de la región y del país. De los 209 profesores-investigadores que tenemos, el 80% cuenta con posgrado. Así mismo, 48 de ellos son miembros del Sistema Nacional de Investigadores, 80 profesores cuentan con Perfil Deseable avalado por el Programa para el Desarrollo Profesional Docente de la Dirección General de Educación Superior Universitaria, de la SEP.

El modelo educativo exige una dedicación de tiempo completo a los estudios de licenciatura y de posgrado, así como de los profesores, los cuales interactúan en diversas actividades académicas como las clases teóricas, las prácticas de campo y laboratorio, las actividades programadas en salas de cómputo, biblioteca y laboratorios de idiomas.

A partir del tercer trimestre del año se incorporaron los profesores investigadores a la Universidad para trabajar desde sus cubículos y para reactivar algunas prácticas de laboratorio y talleres, indispensables en la formación de los estudiantes, sin embargo, la mayoría de las clases se

imparten a distancia. En el periodo enero a septiembre se han impartido más de 49 mil horas clase en línea, en diferentes Programas Educativos que ofrece la Universidad, a fin de avanzar en los contenidos programáticos, sin detrimento de la calidad de los mismos y con ello evitar el efecto negativo de este hecho sin precedentes en la vida académica de la universidad.

Conscientes de las necesidades económicas de la región Mixteca, se ofreció beca del 100% a todos los alumnos de la Universidad durante este periodo. Además de las becas de los programas Bienestar, así como de Proyectos CONACYT y del Programa para el Desarrollo Profesional Docente que benefician en conjunto a más de 1000 Estudiantes de esta Universidad.

Programa presupuestario 104: Fomento al desarrollo de la ciencia, la tecnología y la innovación

En el ámbito de la investigación, se cuenta con un total de 9 institutos de investigación, enfocados a desarrollar soluciones a los problemas de la región y del estado. Actualmente se cuenta con 20 Cuerpos Académicos (CA), 11 de ellos en fortalecimiento, 5 en proceso de consolidación y 4 Consolidados integrados a redes de investigación con CA´s de otras Instituciones; con el apoyo del Programa Cátedras-CONACYT permanecen actualmente 3 investigadores y 2 Posdoctorantes (PRODEP), asignados a nuestra institución quienes participan en la labor de docencia e investigación.

En este periodo se generaron 32 proyectos de investigación, algunos de ellos son financiados con fondos extraordinarios concursables. Cabe señalar que a partir de la contingencia generada por la pandemia del COVID-19, los servicios tanto de los Institutos y laboratorios de investigación fueron suspendidos y restringida la actividad de investigación en dichas áreas, sin embargo, a partir del tercer trimestre de este año se reactivaron de diversos espacios como laboratorios y talleres para continuar diversos proyectos de investigación.

Asimismo, en el periodo enero a septiembre se generaron 68 publicaciones científicas, 34 en revistas internacionales y

12 publicaciones de revistas nacionales, 6 capítulos de libro internacional, 6 capítulos de libro internacional, 9 memorias de congreso Internacional y 1 memoria de congreso nacional.

Programa presupuestario 156: Vinculación de las Instituciones de nivel superior con el sector productivo y social.

Dentro de este programa tenemos el componente: Servicios sociales y consultorías al sector productivo, social y gubernamental.

Los servicios de promoción al desarrollo que ofrece la Universidad a los sectores: gobierno, social y privado del estado tienen el objetivo de vincular la actividad científica tecnológica de la Universidad con dichos sectores, para crear sinergias que permitan a la sociedad potenciar su desarrollo. A través de la coordinación de promoción al desarrollo se brinda servicios a municipios, comunidades y organizaciones; las principales son: asistencia técnica a productores en el manejo de ganado doméstico, capacitación para el diseño y mejoramiento de instalaciones pecuarias, establecimiento de huertos familiares, elaboración de proyectos productivos, implementación de talleres de desarrollo humano, entre otros.

A pesar de las restricciones que se presentaron debido a la pandemia, para realizar las actividades de asistencia técnica y capacitación se realizaron trabajos en campo en las siguientes actividades: aplicación de tratamiento a pollos de engorda, vacunación de bovinos, cirugía de orquiepididectomia de porcinos, en cada una de estas actividades solo se convocó a un número reducido de productores y se les proporcionó cubrebocas y gel desinfectante.

Tenemos también dentro de este programa, el componente: Promoción y difusión cultural, cívica y deportiva.

Asimismo, la Universidad cuenta con el Centro de Actividades Culturales (CAC), en el cual de manera permanente se desarrollan talleres artísticos, culturales y deportivos. Estas actividades buscan complementar la formación académica de los participantes de tres maneras: enriqueciendo su horizonte cultural, potenciando su visión y campo de acción en la sociedad y desarrollando sus habilidades artísticas. El

CAC cuenta con: salas de estudio, sala de exposiciones temporales, salas de usos múltiples, Cine club UTM, diálogo con escritores y apreciación musical. En el periodo enero a septiembre del presente año debido a que los alumnos no se encuentran en el campus no se han realizado estas actividades.

En este periodo con la limitación de continuar en el tiempo de contingencia sanitaria en la Coordinación de Difusión Cultural se han centrado en revisiones editoriales, preparación y grabaciones de las Conferencias que forman parte de la Serie Cultura, mismas que se difunden a través de redes sociales oficiales; asimismo, se han realizado retransmisiones de eventos culturales.

Durante el trimestre julio a septiembre, se realizaron transmisiones en directo de conferencias de la Serie Cultura: Huella Ecológica y El internet de las Cosas, a través del canal de youtube del SUNEO; también se transmitió en directo a través de Facebook, las Semanas de la Cultura de la UNCA, UTM, UNISTMO, UNPA, UNSIS, UNCOS Y UNSIJ del 15 de Agosto al 30 de septiembre, en total 42 eventos transmitidos; se difundieron diversos eventos, con carteles y cápsulas promocionales: Semana de la Cultura Mixteca, Proyecto Leamos en Mixteco, Semanas de las Culturas del SUNEO, Información del Huaxmole del Centro INAH Oaxaca; Convocatoria Dibuja y Cuenta, del Instituto de las Artes Gráficas de Oaxaca. En el programa de la XX Semana de la Cultura Mixteca, que en esta ocasión se realizó de manera virtual, se presentaron 19 eventos: Conferencias, Danzas, Conciertos, videos de artesanos, exposiciones fotográficas y pictóricas, documentales y la presentación de un libro. Hasta el día 30 de septiembre, solo en Youtube se cuentan 2461 visitas, sin contar las de Facebook.

Gobierno del Estado de Oaxaca
UR: 550 - UNIVERSIDAD TECNOLÓGICA DE LA MIXTECA
Estado de Situación Financiera
Del 1° de enero al 30 de septiembre de 2021 y 2020
(Pesos)

Gobierno del Estado

CONCEPTO	EJERCICIO FISCAL 2021	EJERCICIO FISCAL 2020
ACTIVO		
ACTIVO CIRCULANTE		
EFECTIVO Y EQUIVALENTES	31,338,730	25,898,762
DERECHOS A RECIBIR EFECTIVO O EQUIVALENTES	8,172,085	7,986,406
DERECHOS A RECIBIR BIENES O SERVICIOS	4,219,528	1,671,568
INVENTARIOS	16,777	12,324
ALMACENES	8,254,556	8,519,383
Total de ACTIVO CIRCULANTE	**52,001,676**	**44,088,444**
ACTIVO NO CIRCULANTE		
BIENES INMUEBLES, INFRAESTRUCTURA Y CONSTRUCCIONES EN PROCESO	167,149,400	159,425,624
BIENES MUEBLES	119,793,928	116,421,464
ACTIVOS INTANGIBLES	940,337	940,337
DEPRECIACIÓN, DETERIORO Y ARMORTIZACIÓN ACUMULADA DE BIENES	-61,956,385	-36,443,933
Total de ACTIVO NO CIRCULANTE	**225,927,280**	**240,343,493**
TOTAL DE ACTIVOS	**277,928,956**	**284,431,937**

CONCEPTO	EJERCICIO FISCAL 2021	EJERCICIO FISCAL 2020
PASIVO		
PASIVO CIRCULANTE		
CUENTAS POR PAGAR A CORTO PLAZO	8,821,999	14,009,836
Total de PASIVO CIRCULANTE	**8,821,999**	**14,009,836**
TOTAL PASIVO	**8,821,999**	**14,009,836**
HACIENDA PÚBLICA/PATRIMONIO		
HACIENDA PÚBLICA/PATRIMONIO CONTRIBUIDO		
ACTUALIZACIÓN DE LA HACIENDA PÚBLICA/ PATRIMONIO	32,024,837	31,395,311
Total de HACIENDA PÚBLICA/PATRIMONIO CONTRIBUIDO	**32,024,837**	**31,395,311**
HACIENDA PÚBLICA/PATRIMONIO GENERADO		
RESULTADOS DE EJERCICIO (AHORRO/ DESAHORRO)	22,317,198	21,441,382
RESULTADOS DE EJERCICIOS ANTERIORES	212,226,524	214,893,734
RECTIFICACIONES DE RESULTADOS DE EJERCICIOS ANTERIORES	2,538,397	2,691,674
Total de HACIENDA PÚBLICA/PATRIMONIO GENERADO	**214,764,922**	**217,585,408**
TOTAL HACIENDA	**246,789,759**	**248,980,719**
Total de Pasivo y Patrimonio/Hacienda Pública	**277,928,956**	**284,431,937**

Lugar y fecha de generación: Reyes Mantecón, Oaxaca, a 15 de OCTUBRE de 2021
Bajo protesta de decir verdad declaramos que los estados financieros y sus Notas son razonablemente correctos y responsabilidad del emisor.

JEFE DE DEPARTAMENTO DE RECURSOS FINANCIEROS
L.C.E. EUGENIO CORTÉS HERNÁNDEZ

CONTABILIDAD Y REC. FIN,

VICE-RECTOR ADMINISTRATIVO
L.C.P. JAVIER JOSE RUIZ SANTIAGO

VICE-RECTORIA ADMINISTRATIVA

RECTOR
DR. MODESTO SEARA VÁZQUEZ

RECTORIA

Gobierno del Estado de Oaxaca
UR: 550 - UNIVERSIDAD TECNOLÓGICA DE LA MIXTECA
Estado de Actividades
Del 1° de enero al 30 de septiembre de 2021 y 2020
(Pesos)

Gobierno del Estado

CONCEPTO	EJERCICIO FISCAL 2021	EJERCICIO FISCAL 2020
INGRESOS Y OTROS BENEFICIOS		
PARTICIPACIONES, APORTACIONES, CONVENIOS, INCENTIV	**161,705,049**	**150,121,336**
OS DERIVADOS DE LA COLABORACION FISCAL, FONDOS DIS		
TRANSFERENCIAS, ASIGNACIONES, SUBSIDIOS Y SUBVENCI	161,705,049	150,121,336
ONES, Y PENSIONES Y JUBILACIONES		
OTROS INGRESOS Y BENEFICIOS	**1,033,060**	**0**
OTROS INGRESOS Y BENEFICIOS VARIOS	1,033,060	0
TOTAL DE INGRESOS Y OTROS BENEFICIOS	**162,738,109**	**150,121,336**

CONCEPTO	EJERCICIO FISCAL 2021	EJERCICIO FISCAL 2020
GASTOS Y OTRAS PÉRDIDAS		
TRANSFERENCIAS, ASIGNACIONES, SUBSIDIOS Y OTRAS AY	**133,630,329**	**128,679,954**
UDAS		
TRANSFERENCIAS INTERNAS Y ASIGNACIONES AL SECTOR P	133,436,959	127,949,831
ÚBLICO		
AYUDAS SOCIALES	193,370	730,123
OTROS GASTOS Y PÉRDIDAS EXTRAORDINARIAS	**6,790,581**	**0**
ESTIMACIONES, DEPRECIACIONES, DETERIOROS, OBSOLESC	6,188,208	0
ENCIA Y AMORTIZACIONES		
OTROS GASTOS	602,373	0
TOTAL DE GASTOS Y OTRAS PERDIDAS	**140,420,911**	**128,679,954**
AHORRO NETO DEL EJERCICIO	**22,317,198**	**21,441,382**

Lugar y fecha de generación: Reyes Mantecón, Oaxaca; a 15 de OCTUBRE de 2021

Bajo protesta de decir verdad declaramos que los estados financieros y sus Notas son razonablemente correctos y responsabilidad del emisor.

JEFE DE DEPARTAMENTO DE RECURSOS FINANCIEROS

L.C.E. EUGENIO CORTÉS HERNÁNDEZ

CONTABILIDAD Y REC. FIN.

VICE-RECTOR ADMINISTRATIVO

L.C.P. JAVIER JOSÉ RUIZ SANTIAGO

RECTORIA ADMINISTRATIVA

RECTOR

DR. MODESTO SEARA VÁZQUEZ

RECTORIA

Gobierno del Estado de Oaxaca
UR: 550 - UNIVERSIDAD TECNOLÓGICA DE LA MIXTECA
Estado de Variación de la Hacienda Pública
Del 1° de enero al 30 de septiembre de 2021 y 2020
(Pesos)

Gobierno del Estado

Concepto	Hacienda Pública/ Patrimonio			Ajustes por Cambios de Valor	Total
	Contribuido	Generado			
		Ejerc. Ant.	Del Ejercicio		
Rectificaciones de Resultados de Ejercicios Anteriores	**0**	**2,691,674**	**0**	**0**	**2,691,674**
CAMBIOS POR ERRORES CONTABLES	0	2,691,674	0	0	2,691,674
Patrimonio Neto Inicial Ajustado del Ejercicio	**30,823,083**	**0**	**0**	**0**	**30,823,083**
ACTUALIZACIONES DEL PATRIMONIO	30,823,083	0	0	0	30,823,083
Variaciones de la Hacienda Pública / Patrimonio Neto del Ejercicio	**0**	**0**	**214,914,223**	**0**	**214,914,223**
RESULTADOS DE EJERCICIOS ANTERIORES	0	0	206,430,451	0	206,430,451
RESULTADOS DEL EJERCICIO (AHORRO/ DESAHORRO)	0	0	8,483,771	0	8,483,771
Hacienda Pública / Patrimonio Neto Final del Ejercicio 2020	**30,823,083**	**2,691,674**	**214,914,223**	**0**	**248,428,980**
Cambios en la Hacienda Pública / Patrimonio Neto del Ejercicio 2021	**32,024,837**	**0**	**0**	**0**	**32,024,837**
ACTUALIZACIONES DEL PATRIMONIO	32,024,837	0	0	0	32,024,837
Variaciones de la Hacienda Pública / Patrimonio Neto del Ejercicio	**0**	**0**	**212,226,524**	**2,538,397**	**214,764,922**
RESULTADOS DE EJERCICIOS ANTERIORES	0	0	212,226,524	0	212,226,524
RESULTADOS DEL EJERCICIO (AHORRO/ DESAHORRO)	0	0	0	0	0
Saldo Neto en la Hacienda Pública / Patrimonio 2021	**32,024,837**	**0**	**212,226,524**	**2,538,397**	**246,789,759**

Lugar y fecha de generación: Reyes Mantecón, Oaxaca; a 15 de OCTUBRE de 2021

Bajo protesta de decir verdad declaramos que los estados financieros y sus Notas son razonablemente correctos y responsabilidad del emisor.

JEFE DE DEPARTAMENTO DE RECURSOS FINANCIEROS

L.C.E. EUGENIO CORTÉS HERNÁNDEZ

CONTABILIDAD Y REC. FIN.

VICE-RECTOR ADMINISTRATIVO

L.C.P. JAVIER JOSÉ RUIZ SANTIAGO

VICE-RECTORIA ADMINISTRATIVA

RECTOR

DR. MODESTO SEARA VÁZQUEZ

RECTORIA

Cuenta de la Hacienda Pública Estatal 2021
Gobierno del Estado de Oaxaca
UR: 550 - UNIVERSIDAD TECNOLÓGICA DE LA MIXTECA
Estado de Cambios en la Situación Financiera
Del 1° de enero al 30 de septiembre de 2021 y 2020
(Pesos)

Gobierno del Estado

CONCEPTO	ORIGEN	APLICACIÓN	CONCEPTO	ORIGEN	APLICACIÓN
ACTIVO	**25,777,279**	**19,274,299**	**PASIVO**	**0**	**5,187,837**
ACTIVO CIRCULANTE	**264,826**	**8,178,059**	**PASIVO CIRCULANTE**	**0**	**5,187,837**
EFECTIVO Y EQUIVALENTES	0	5,439,968	CUENTAS POR PAGAR A CORTO PLAZO	0	5,187,837
DERECHOS A RECIBIR EFECTIVO O EQUIVALENTES	0	185,679	**HACIENDA PÚBLICA/PATRIMONIO**	**629,527**	**2,820,486**
DERECHOS A RECIBIR BIENES O SERVICIOS	0	2,547,960	**HACIENDA PÚBLICA/PATRIMONIO CONTRIBUIDO**	**629,527**	**0**
INVENTARIOS	0	4,453	ACTUALIZACIÓN DE LA HACIENDA PÚBLICA/ PATRIMONIO	629,527	0
ALMACENES	264,826	0	**HACIENDA PÚBLICA/PATRIMONIO GENERADO**	**0**	**2,820,486**
ACTIVO NO CIRCULANTE	**25,512,452**	**11,096,240**	RESULTADOS DE EJERCICIO (AHORRO/ DESAHORRO)	0	0
BIENES INMUEBLES, INFRAESTRUCTURA Y CONSTRUCCIONES EN PROCESO	0	7,723,776	RESULTADOS DE EJERCICIOS ANTERIORES	0	2,667,210
BIENES MUEBLES	0	3,372,464	RECTIFICACIONES DE RESULTADOS DE EJERCICIOS ANTERIORES	0	153,277
ACTIVOS INTANGIBLES	0	0	**RESULTADOS DEL EJERCICIO (AHORRO/DESAHORRO)**	**12,616,773**	**0**
DEPRECIACIÓN, DETERIORO Y ARMORTIZACIÓN ACUMULADA DE BIENES	25,512,452	0	**TOTALES**	**13,246,299**	**8,008,323**

Lugar y fecha de generación: Reyes Mantecón, Oaxaca; a 15 de OCTUBRE de 2021

Bajo protesta de decir verdad declaramos que los estados financieros y sus Notas son razonablemente correctos y responsabilidad del emisor.

JEFE DE DEPARTAMENTO DE RECURSOS FINANCIEROS

L.C.E. EUGENIO CORTÉS HERNÁNDEZ

CONTABILIDAD Y REC. FIN.

VICE-RECTOR ADMINISTRATIVO

L.C.P. JAVIER JOSÉ RUIZ SANTIAGO

VICE-RECTORIA ADMINISTRATIVA

RECTOR

DR. MODESTO SEARA VÁZQUEZ

RECTORIA

GOBIERNO DEL ESTADO DE OAXACA

Estado de Flujos de Efectivo

Universidad Tecnológica de la Mixteca

Del 1 de enero al 30 de septiembre de 2021 y 2020

Concepto	2021	2020
Flujos de Efectivo de las Actividades de Operación		
Origen	**44,388,720**	**150,121,336**
Impuestos	0	0
Cuotas y Aportaciones de Seguridad Social	0	0
Contribuciones de Mejoras	0	0
Derechos	0	0
Productos		0
Aprovechamientos	0	0
Ingresos por Venta de Bienes y Prestación de Servicios	0	0
Participaciones, Aportaciones, Convenios, Incentivos Derivados de la Colaboración Fiscal y Fondos Distintos de Aportaciones	0	0
Transferencias, Asignaciones, Subsidios y Subvenciones, y Pensiones y Jubilaciones	38,200,512	150,121,336
Otros Orígenes de Operación	6,188,208.00	0
Aplicación	**57,284,182**	**134,101,987**
Servicios Personales	0	0
Materiales y Suministros	0	0
Servicios Generales	0	0
Transferencias Internas y Asignaciones al Sector Público	46,867,966	127,949,831
Transferencias al resto del Sector Público	0	0
Subsidios y Subvenciones	0	0
Ayudas Sociales	27,000	730,123
Pensiones y Jubilaciones	0	0
Transferencias a Fideicomisos, Mandatos y Contratos Análogos	0	0
Transferencias a la Seguridad Social	0	0
Donativos	0	0
Transferencias al Exterior	0	0
Participaciones	0	0
Aportaciones	0	0
Convenios	0	0
Otras Aplicaciones de Operación	10,389,216	5,422,033
Flujos Netos de Efectivo por Actividades de Operación	***-12,895,462***	***16,019,349***
Flujos de Efectivo de las Actividades de Inversión		
Origen	**2,902,791**	**21,988,857**
Bienes Inmuebles, Infraestructura y Construcciones en Proceso	2,902,791.00	21,988,857
Bienes Muebles	0	0
Otros Orígenes de Inversión		0
Aplicación	**2,201,473**	**25,034,571**
Bienes Inmuebles, Infraestructura y Construcciones en Proceso	1,539,907.00	24,413,082
Bienes Muebles	661,566.00	621,489
Otras Aplicaciones de Inversión	0	
Flujos Netos de Efectivo por Actividades de Inversión	***701,318***	***-3,045,714***
Flujo de Efectivo de las Actividades de Financiamiento		
Origen	**0**	**0**
Endeudamiento Neto	*0*	*0*
Interno	0	0
Externo	0	0
Otros Orígenes de Financiamiento	0	0
Aplicación	**0**	**0**
Servicios de la Deuda	*0*	*0*
Interno	0	0
Externo	0	0
Otras Aplicaciones de Financiamiento	0	0
Flujos Netos de Efectivo por Actividades de Financiamiento	***0***	***0***
Incremento/Disminución Neta en el Efectivo y Equivalentes al Efectivo	***-12,194,144***	***12,973,635***
Efectivo y Equivalentes al Efectivo al Inicio del Ejercicio	43,514,707	12,906,959
Efectivo y Equivalentes al Efectivo al Final del Ejercicio	***31,320,563***	***25,880,594***

Bajo protesta de decir verdad declaramos que los Estados Financieros y sus Notas son razonablemente correctos y responsabilidad del emisor.

VICE-RECTOR ADMINISTRATIVO
C.P. JAVIER JOSÉ RUIZ SANTIAGO

RECTOR
DR. MODESTO SEARA VÁZQUEZ

VICE-RECTORIA ADMINISTRATIVA

RECTORIA

Cuenta de la Hacienda Pública Estatal 2021
Gobierno del Estado de Oaxaca
UR: 550 - UNIVERSIDAD TECNOLÓGICA DE LA MIXTECA
Estado Analítico del Activo
Del 1° de enero al 30 de septiembre de 2021
(Pesos)

Gobierno del Estado

DESCRIPCION	SALDO INICIAL	PERIODO		SALDO FINAL	FLUJO
		CARGOS	ABONOS		
ACTIVO	**32,153,266**	**378,515,560**	**358,667,149**	**52,001,676**	**19,848,411**
ACTIVO CIRCULANTE	13,023,453	335,290,661	316,975,383	31,338,730	18,315,277
EFECTIVO Y EQUIVALENTES	10,634,096	30,088,301	32,550,312	8,172,085	-2,462,011
DERECHOS A RECIBIR EFECTIVO O EQUIVALENTES	---	6,412,367	2,192,839	4,219,528	4,219,528
DERECHOS A RECIBIR BIENES O SERVICIOS	24,448	23,426	31,096	16,777	-7,671
INVENTARIOS	8,471,269	6,700,805	6,917,518	8,254,556	-216,713
ALMACENES	**227,806,408**	**17,751,895**	**19,631,022**	**225,927,280**	**-1,879,128**
ACTIVO NO CIRCULANTE	165,781,840	12,878,444	11,510,884	167,149,400	1,367,560
BIENES INMUEBLES, INFRAESTRUCTURA Y CONSTRUCCIONES EN PROCESO	116,852,407	4,414,729	1,473,208	119,793,928	2,941,520
BIENES MUEBLES	940,337	---	---	940,337	---
ACTIVOS INTANGIBLES	-55,768,177	458,722	6,646,930	-61,956,385	6,188,208
DEPRECIACIÓN, DETERIORO Y ARMORTIZACIÓN ACUMULADA DE BIENES					
TOTAL ACTIVO	**259,959,674**	**396,267,454**	**378,298,172**	**277,928,956**	**17,969,283**

Lugar y fecha de generación: Reyes Mantecón, Oaxaca; a 15 de OCTUBRE de 2021

Bajo protesta de decir verdad declaramos que los estados financieros y sus Notas son razonablemente correctos y responsabilidad del emisor.

JEFE DE DEPARTAMENTO DE RECURSOS FINANCIEROS

L.C.E. EUGENIO CORTÉS HERNÁNDEZ

CONTABILIDAD Y REC. FIN.

VICE-RECTOR ADMINISTRATIVO

L.C.P. JAVIER JOSÉ RUIZ SANTIAGO

VICE-RECTORIA ADMINISTRATIVA

RECTOR

DR. MODESTO SEARA VÁZQUEZ

RECTORIA

Cuenta de la Hacienda Pública Estatal 2021
Gobierno del Estado de Oaxaca
UR: UNIVERSIDAD TECNOLÓGICA DE LA MIXTECA
UE: 001 UNIVERSIDAD TECNOLÓGICA DE LA MIXTECA
Estado Analítico de la Deuda y Otros Pasivos
Del 1 de enero al 30 de septiembre de 2021
(Pesos)

Denominación de las Deudas	Moneda de Contratación	Institución o País Acreedor	Saldo Inicial del Periodo	Saldo Final del Periodo
DEUDA PÚBLICA				
Corto Plazo				
Deuda Interna			**0**	**0**
Instituciones de Crédito			0	0
Títulos y Valores			0	0
Arrendamientos Financieros			0	0
Deuda Externa			**0**	**0**
Organismos Financieros Internacionales			0	0
Deuda Bilateral			0	0
Títulos y Valores			0	0
Arrendamientos Financieros			0	0
Subtotal a Corto Plazo			***0***	***0***
Largo Plazo				
Deuda Interna			**0**	**0**
Instituciones de Crédito			0	0
Títulos y Valores			0	0
Arrendamientos Financieros			0	0
Deuda Externa			**0**	**0**
Organismos Financieros Internacionales			0	0
Deuda Bilateral			0	0
Títulos y Valores			0	0
Arrendamientos Financieros			0	0
Subtotal a Largo Plazo			***0***	***0***
Otros Pasivos	PESOS	MÉXICO	**13,590,635**	**8,821,999**
Total de Deuda y Otros Pasivos			***13,590,635***	***8,821,999***

Bajo protesta de decir verdad declaramos que los Estados Financieros y sus Notas son razonablemente correctos y responsabilidad del emisor

JEFE DE DETO. RECURSOS FINANCIEROS
L.C.E. EUGENIO CORTÉS HERNÁNDEZ

CONTABILIDAD Y REC. FIN.

VICE-RECTOR ADMINISTRATIVO
C.P. JAVIER JOSÉ RUIZ SANTIAGO

VICE-RECTORIA ADMINISTRATIVA

RECTOR
DR. MODESTO SEARA VÁZQUEZ

RECTORIA

GOBIERNO DEL ESTADO
DE OAXACA

INFORME SOBRE PASIVOS CONTINGENTES

NO APLICA

GOBIERNO DEL ESTADO
DE OAXACA

NOTAS A LOS ESTADOS FINANCIEROS

DEL 01 DE ENERO AL 30 DE SEPTIEMBRE DE 2021
(PESOS)

Remito informe relacionado con la Información Financiera del segundo informe trimestral del periodo de 1 de enero al 30 de septiembre de 2021.

NOTAS A DESGLOSE

I. NOTAS AL ESTADO DE SITUACION FINANCIERA

El estado de Situación Financiera tiene como propósito mostrar información relativa a los recursos y obligaciones de la entidad.

ACTIVO

CUENTAS	EJERCICIO FISCAL 2021	EJERCICIO FISCAL 2020
ACTIVO CIRCULANTE		
Efectivo y Equivalentes	31,338,730	25,898,762
Derechos a recibir efectivo o equivalentes	8,172,085	7,986,406
Derechos a recibir bienes o servicios	4,219,528	1,671,568
Inventarios	16,777	12,324
Almacenes	8,254,556	8,519,383
Total de Activo Circulante	**52,001,676**	**44,088,444**
Bienes inmuebles, infraestructura y construcciones en proceso	167,149,400	159,425,624
Bienes Muebles	119,793,928	116,421,464
Activos intangibles	940,337	940,337
Depreciación, Deterioro y amortización Acumulada de Bienes e Intangibles	-61,956,385	-36,443,933
Total de Activo no Circulante	**225,927,280**	**240,343,493**
TOTAL DE ACTIVOS	**277,928,956**	**284,431,937**

ACTIVO CIRCULANTE

Efectivo y Equivalentes

CUENTAS	EJERCICIO FISCAL 2021	EJERCICIO FISCAL 2020
Bancos Moneda Nacional	11,625,988	8,028,823
Inversiones en Moneda Nacional	19,694,574	17,851,771
Depósitos en garantía	18,168	18,168
TOTAL	**31,338,730**	**25,898,762**

El rubro de efectivo y equivalentes al 30 de septiembre de 2021, representa los recursos disponibles de la Entidad, saldo que se refleja en las siguientes cuentas bancarias principalmente: Estudio de películas fotocatalíticas, Desarrollo de un cereal enriquecido con moringa oleífera ambas de recurso (CONACYT), Programa para el Desarrollo Profesional Docente (PRODEP. Asimismo, las cuentas de inversión y el Fideicomiso 144860 Programa para el Desarrollo Profesional Docente (PRODEP).

Derechos a recibir Efectivo o Equivalentes

CUENTAS	EJERCICIO FISCAL 2021	EJERCICIO FISCAL 2020
Deudores diversos por cobrar a corto plazo	8,172,085	7,986,406
Ingresos por recuperar a corto plazo	0	0
TOTAL	**8,172,085**	**7,986,406**

En el rubro de Derechos a recibir Efectivo y Equivalentes el saldo que se expresa en el Estado de Situación Financiera al 30 de septiembre de 2021, corresponden a las provisiones por retenciones de nómina del mes de septiembre, integrándose por ISR por salarios, IMSS, Cesantía y Vejez. Cabe señalar que en este rubro se contempla un adeudo de la Secretaria de Finanzas derivado de un desarrollo tecnológico realizado por la Universidad y que a la fecha no ha sido cubierto, el importe es de 6.65 millones de pesos.

Inventarios

La cuenta se integra de los siguientes conceptos:

CUENTAS	EJERCICIO FISCAL 2021	EJERCICIO FISCAL 2020
Inventarios de materias primas, materiales y suministros para producción	16,777	18,870
TOTAL	**16,777**	**18,870**

Almacenes

Esta cuenta se integra principalmente con material bibliográfico para venta en la librería universitaria, materiales de talleres y materiales de oficina.

CUENTAS	EJERCICIO FISCAL 2021	EJERCICIO FISCAL 2020
Almacén de materiales y suministros de consumo	8,254,556	8,519,383
TOTAL	**8,254,556**	**8,519,383**

ACTIVO NO CIRCULANTE

Bienes Inmuebles, Infraestructura y Construcciones en Proceso

El rubro de Bienes Inmuebles, Infraestructura y Construcciones en Proceso al 30 de septiembre de 2021 está integrado de la siguiente forma:

CUENTAS	EJERCICIO FISCAL 2021	EJERCICIO FISCAL 2020
Terrenos	32,354,740	32,354,740
Edificios no residenciales	133,254,753	124,646,660
Infraestructura eléctrica	1,539,907	0
Construcciones en proceso en bienes de dominio público	0	2,424,224
TOTAL	**167,149,400**	**159,425,624**

Bienes muebles

El rubro de Bienes Muebles al 30 de septiembre de 2021, está integrado de la siguiente forma:

CUENTAS	EJERCICIO FISCAL 2021	EJERCICIO FISCAL 2020
Mobiliario y equipo de administración	39,474,285	38,249,421
Mobiliario y equipo educacional y recreativo	5,040,727	4,876,223
Equipo e instrumental médico y de laboratorio	50,638,601	49,827,588
Vehículos y equipo de transporte	7,060,818	7,060,818
Maquinaria, otros equipos y herramientas	17,579,497	16,407,414
TOTAL	**119,793,928**	**116,421,464**

Activos intangibles

CUENTAS	EJERCICIO FISCAL 2021	EJERCICIO FISCAL 2020
Software	940,337	940,337
TOTAL	**940,337**	**940,337**

Depreciación, deterioro y amortización acumulada de bienes e intangibles

CUENTAS	EJERCICIO FISCAL 2021	EJERCICIO FISCAL 2020
Depreciación acumulada de bienes inmuebles	0	0
Depreciación acumulada de bienes muebles	-55,768,177	-36,443,933
TOTAL	**-61,956,385**	**-36,443,933**

La depreciación acumulada de bienes muebles corresponde a los ejercicios 2018 a 2020 de manera anual y en 2021 se aplicó semestral atendiendo a la observación por parte de la Secretaría de la Contraloría General del Estado de Oaxaca y en base a los criterios emitidos por el CONAC.

PASIVO

El saldo de este rubro al 30 de septiembre de 2021, corresponde principalmente a recursos recibidos por convenios e ingresos obtenidos por la prestación de servicios mismos que no han sido concentrados; así también en este rubro se contemplan los montos de las provisiones de nóminas (retenciones de los trabajadores) correspondiente al mes de septiembre del año en curso y pagos pendientes a proveedores, integrándose de la siguiente forma:

PASIVO CIRCULANTE

CUENTAS	EJERCICIO FISCAL 2021	EJERCICIO FISCAL 2020
Proveedores por pagar a corto plazo	0	19,999
Contratistas por obras públicas por pagar a corto plazo	0	0
Transferencias otorgadas por pagar a corto plazo	356,063	78,026
Retenciones y contribuciones por pagar a corto plazo	4,256,590	4,607,669
Otras cuentas por pagar a corto plazo	4,209,346	9,304,142
TOTAL	**8,821,999**	**14,009,836**

HACIENDA PÚBLICA/PATRIMONIO

CUENTAS	EJERCICIO FISCAL 2021	EJERCICIO FISCAL 2020
ACTUALIZACIÓN DE LA HACIENDA PÚBLICA		
Total de Hacienda Pública/Patrimonio Contribuido	**32,024,837**	**31,395,311**
HACIENDA PÚBLICA/PATRIMONIO GENERADO		
Resultados de Ejercicio (ahorro/Desarrollo)	0	0
Resultado de ejercicios Anteriores	212,226,524	214,893,734
Rectificaciones a resultados de ejercicios anteriores	2,538,397	2,691,674
Total de Hacienda Pública/Patrimonio Generado	**214,764,921**	**217,585,408**
TOTAL HACIENDA PÚBLICA	**246,789,759**	**248,980,719**
Resultado del Ejercicio (Ahorro/Desahorro)	22,317,198	21,441,382

La cuenta de Hacienda Pública/Patrimonio, refleja un saldo al 30 de septiembre por la cantidad de $246,789,759 (Doscientos cuarenta y seis millones setecientos ochenta y nueve mil setecientos cincuenta y nueve pesos 00/100 M.N.), en tanto que el **Resultado del Ejercicio (Ahorro/Desahorro)** del periodo es por la cantidad de $22,317,198 (Veintidós millones trescientos diecisiete mil ciento noventa y ocho mil pesos 00/100 M.N.).

II. NOTAS AL ESTADO DE ACTIVIDADES

Muestra el resultado de las operaciones de la entidad correspondiente al periodo del 1 de enero al 30 de septiembre de 2021, integrado de la siguiente forma:

CUENTAS	EJERCICIO FISCAL 2021	EJERCICIO FISCAL 2020
INGRESOS Y OTROS BENEFICIOS		
PARTICIPACIONES, APORTACIONES, TRANSFERENCIAS, ASIGNACIONES, SUBSIDIOS Y OTRAS AYUDAS	161,705,049	150,121,336
OTROS INGRESOS Y BENEFICIOS	1,033,060	**0**
TOTAL DE INGRESOS Y OTROS BENEFICIOS	**162,738,109**	**150,121,336**
GASTOS Y OTRAS PERDIDAS		
TRANSFERENCIAS INTERNAS Y ASIGNACIONES AL SECTOR PUBLICO	133,436,959	127,949,831
AYUDAS SOCIALES	193,370	730,123
OTROS GASTOS Y PERDIDAS EXTRAORDINARIAS	6,790,581	0
Inversión pública no capitalizable		0
TOTAL DE GASTOS Y OTRAS PERDIDAS	**140,420,911**	**128,679,954**
DESAHORRO NETO DEL EJERCICIO	**22,317,198**	**21,441,382**

Ingresos y Otros Beneficios

Los ingresos del 1 de enero al 30 de septiembre de 2021 ascienden a un importe de $162,738,109 (Ciento sesenta y dos millones setecientos treinta y ocho mil ciento nueve pesos 00/100 M.N).

Gastos y Otras Pérdidas

El rubro de Gastos y Otras Pérdidas corresponden a lo devengado por la Entidad durante el periodo del 1 de enero al 30 de septiembre de 2021 por la cantidad de $140,420,911 (Ciento cuarenta millones cuatrocientos veinte mil novecientos once pesos 00/100 M.N.) integrado de la siguiente manera:

Transferencias, Asignaciones, Subsidios y Otras Ayudas.

a) Transferencias Internas y Asignaciones al Sector Público, refleja un saldo de $133,436,959 correspondiente a recursos que fueron comprometidos y devengados en los

rubros de: Servicios personales, Materiales y Suministros, Servicios Generales durante el periodo del 1 de enero al 30 de septiembre de 2021.

Subsidios y Subvenciones

b) Ayudas Sociales a personas refleja un saldo por la cantidad de $193,370 recursos que fueron comprometidos y devengados durante el periodo del 01 de enero al 30 de septiembre de 2021. Estos recursos se aplicaron en becas para estudiantes que participan en proyectos de investigación financiados con recursos federales extraordinarios (concursables). Asimismo, se incluyen apoyos a profesores becarios para realizar estudios de posgrado y/o que cuentan con reconocimiento de perfil deseable y cumplen los requisitos establecidos por las convocatorias de los programas federales.
c) Otros Gastos y pérdidas extraordinarias, integrado por gastos no presupuestarios.

Desahorro Neto del Ejercicio

En el período comprendido del 01 de enero al 30 de septiembre de 2021, refleja un Ahorro Neto del Ejercicio por la cantidad de $22,317,198 (Veintidós millones trescientos diecisiete mil ciento noventa y ocho pesos M.N.). El resultado deriva principalmente de recursos federales transferidos a la entidad y que están pendientes por devengar.

III. NOTAS AL ESTADO DE VARIACION EN LA HACIENDA PÚBLICA

El apartado de Hacienda Pública/Patrimonio Generado, en el periodo del 1 de enero al 30 de septiembre de 2021, asciende a la cantidad de $246,789,759 (Doscientos cuarenta y seis millones setecientos ochenta y nueve mil setecientos cincuenta y nueve pesos 00/100 M.N.) integrándose de la siguiente manera:

RUBRO	VARIACIONES
Hacienda Pública/Patrimonio Neto Final del Ejercicio 2020	248,980,719
VARIACIONES EN:	
Actualización de la Hacienda Pública / Patrimonio	629,526
Resultados de Ejercicios Anteriores	-2,667,210
Rectificaciones a resultados de ejercicios anteriores	-153,277
Saldo Neto en la Hacienda Pública/Patrimonio 2021	**246,789,759**

IV. NOTAS AL ESTADO DE FLUJOS DE EFECTIVO

Efectivo y equivalentes

1. Análisis de saldo inicial en la cuenta de Efectivo y Equivalentes:

CONCEPTO	EJERCICIO FISCAL 2021	EJERCICIO FISCA 2020
Efectivos en Bancos – Tesorería	0	0
Efectivos en Bancos - Dependencias	13,383,074	8,028,823
Inversiones temporales (hasta 3 meses)	28,271,652	17,851,772
Fondos con afectación especifica	0	0
Depósitos de fondos de terceros y otros	18,168	18,168
Total de Efectivos y Equivalentes	**41,672,894**	**25,898,763**

2. Análisis del saldo final en la cuenta de Efectivo y Equivalentes:

CONCEPTO	EJERCICIO FISCAL 2021	EJERCICIO FISCAL 2020
Efectivos en Bancos – Tesorería	0	0
Efectivos en Bancos - Dependencias	11,625,988	3,719,209
Inversiones temporales (hasta 3 meses)	19,694,574	22,780,817
Fondos con afectación especifica	0	0
Depósitos de fondos de terceros y otros	18,168	18,168
Total de Efectivos y Equivalentes	**31,338,730**	**25,898,763**

1. Conciliación de los Flujos de Efectivo Netos de las Actividades de Operación y la cuenta de Ahorro/Desarrollo antes de Rubros Extraordinarios.

CONCEPTO	EJERCICIO FISCAL 2021	EJERCICIO FISCAL 2020
Ahorro/Desahorro antes de rubros Extraordinarios	**28,505,406**	**21,441,382**
Movimientos de partida (o rubros) que no afectan al efectivo		
Depreciación	6,188,208	0
Amortización		
Incrementos en las provisiones		
Incremento en inversiones producido por revaluación		
Ganancia/pérdida en venta de propiedad, planta y equipo		
Incremento en cuentas por cobrar		

NOTAS DE MEMORIA (CUENTAS DE ORDEN)

En el periodo del 1 de enero al 30 de septiembre de 2021 no se registran cuentas de orden.

NOTAS DE GESTIÓN ADMINISTRATIVA

1. Introducción:

Los estados Financieros de los entes públicos, proveen de información financiera a los principales usuarios de la misma, al Congreso y a los ciudadanos.

El objetivo del presente documento es la revelación del contexto y de los aspectos económicos-financieros más relevantes que influyeron en las decisiones del período 1 de enero al 30 de septiembre de 2021 y deberán ser considerados en la elaboración de los estados financieros para la mayor comprensión de los mismos y sus particulares.

De esta manera, se informa y explica la respuesta del gobierno a las condiciones relacionadas con la información financiera de cada periodo de gestión: además, de exponer aquellas políticas que podrían afectar la toma de decisiones en períodos posteriores.

2. Panorama Económico y Financiero:

El 26 de diciembre de 2020, se aprueba el presupuesto de egresos para el ejercicio fiscal 2021, en el cual se autoriza para la Universidad Tecnológica de la Mixteca, un presupuesto de $159,921,438.00 (Ciento cincuenta y nueve millones novecientos veintiún mil cuatrocientos treinta y ocho pesos 00/100 M.N.) con fundamento en la Ley Orgánica del Poder Ejecutivo del Estado de Oaxaca y el Decreto del Presupuesto de Egresos del Estado de Oaxaca, mismo que se encuentra distribuido conforme a la estructura programática presentada en el Programa Operativo Anual (POA) para el ejercicio 2021.

Dando seguimiento, a lo anterior, durante el periodo del 1 de enero al 30 de septiembre, se realizaron varios movimientos presupuestales para reforzar metas programadas. Se solicitaron ampliaciones presupuestarias derivadas de reasignaciones de recursos por convenios y refrendos de programas federales extraordinarios por un monto total de $29,973,941 (veinte nueve millones novecientos setenta y tres mil novecientos cuarenta y un pesos 00/100 M.N.). De igual forma se realizaron diversas modificaciones compensadas (traspaso instrainstitucionales) para dar cobertura y continuidad a los programas sustantivos de esta Entidad.

3. Autorización e Historia.

a) Fecha de creación del ente.

La Universidad Tecnológica de la Mixteca inició sus actividades el día 18 de junio de 1990, según decreto de creación publicado en esa fecha en el periódico oficial del Gobierno del Estado de Oaxaca. La Universidad Tecnológica de la Mixteca está constituida como un Organismo Público Descentralizado del Poder Ejecutivo con personalidad jurídica y patrimonio propios. A la fecha no se ha modificado el Decreto de creación de la Universidad por lo que continúan vigentes las disposiciones que le dieron origen.

b) Principales cambios en su estructura.

En treinta años de existencia, la Universidad Tecnológica de la Mixteca ha experimentado cambios en su estructura, derivado del crecimiento y la consolidación que han alcanzado los diferentes Institutos, Programas Educativos y demás áreas sustantivas de la Universidad. Los principales cambios son la creación de nuevos Institutos de Investigación, la consolidación de la División de Estudios de Posgrado, la División de la Universidad Virtual y la Fábrica de Software. Estos cambios han permeado el ámbito académico, la investigación y la promoción del desarrollo; y han venido a fortalecer las funciones sustantivas de la Universidad. En los últimos años, los esfuerzos se han

enfocado en incrementar la competitividad de los Programas de Posgrado y la expansión de los vínculos más allá de las fronteras de nuestro país, es así que en el año 2015 la Universidad se incorporó a la Asociación Internacional de Universidades.

4. Organización y Objeto Social

a) Objeto Social: La Universidad Tecnológica de la Mixteca tiene como objetivo contribuir al desarrollo económico, social y cultural del Estado y del país.

De acuerdo al artículo 4 de su decreto de creación, la Universidad Tecnológica de la Mixteca tiene los siguientes fines:

I. Impartir educación superior en los niveles de Licenciatura, Maestría y Doctorado para formar profesionales, investigadores y profesores altamente capacitados.
II. Contribuir mediante el desarrollo de investigaciones a la independencia económica, científica y tecnológica del Estado y del país.
III. Realizar investigaciones científicas, humanísticas y tecnológicas, adecuadas principalmente a los problemas del Estado y del país.
IV. Promover toda clase de actividades tendientes a la preservación e incremento del acervo cultural de nuestro estado.
V. Fomentar los principios de respeto a la dignidad humana, dentro de un marco de paz, justicia, libertad y solidaridad.

b) Principal Actividad:

Sus objetivos principales son: impartir educación superior en los niveles de Licenciatura, Maestría y Doctorado, realizar investigaciones científicas y tecnológicas, promover y difundir la cultura y promover el desarrollo en la región de la Mixteca y el Estado.

c) Ejercicio Fiscal: 2021

d) Régimen Jurídico:

Organismo público descentralizado de carácter estatal. Persona moral con fines no lucrativos.

e) Consideraciones fiscales del ente: Se tienen las siguientes obligaciones en materia fiscal: presentar declaración informativa anual de retenciones de ISR por sueldos y salarios e ingresos asimilados a salarios; presentar declaración informativa anual de retenciones de ISR por arrendamiento de inmuebles; entero de retenciones mensuales de ISR por sueldos, salarios y arrendamiento; declaración informativa anual de subsidio para el empleo; entero de retenciones mensuales de ISR por ingresos asimilados, servicios profesionales; declaración informativa anual de pagos y retenciones de servicios profesionales; declaración informativa mensual de operaciones con terceros de IVA. Al cierre del periodo enero – septiembre del ejercicio 2021 no se tiene adeudos fiscales.

f) Estructura organizacional básica: La estructura se compone de la siguiente forma: a) Rector, que es la autoridad suprema; b) órganos colegiados: Consejo Académico y Consejo Económico; c) Vice-Rectorías: Académica, Administrativa, De Relaciones y Recursos, Institutos de Investigación; Jefaturas de Carreras, División de Estudios de Posgrado, Universidad Virtual, Coordinación de Promoción al Desarrollo, Coordinación de Difusión Cultural, Centro de Idiomas y Departamentos de apoyo administrativo. La organización académico-

administrativa es de tipo matricial: los profesores investigadores pertenecen a un Instituto de Investigación y llevan a cabo actividades docentes.

g) Fideicomisos, mandatos y análogos de los cuales es fideicomitente o fiduciario: Se cuenta con un fideicomiso en el cual se manejan los recursos financieros del Programa para el Desarrollo Profesional Docente (PRODEP) antes PROMEP. Los recursos provienen de la Dirección de Superación Académica, dependiente de la Dirección General de Educación Superior Universitaria de la SEP y se emplean para apoyar el equipamiento para Profesores con Perfil Deseable, para financiar Proyectos de Investigación de Nuevos Profesores de Tiempo Completo (PTC), para la consolidación de Cuerpos Académicos (CA), para apoyar la realización de estudios de Posgrado de PTC, para becas para estudiantes que participan en los proyectos de los PTC y/o CA; entre otros. Este fideicomiso no cuenta con estructura orgánica.

GOBIERNO DEL ESTADO DE OAXACA

a) Estructura organizacional básica:

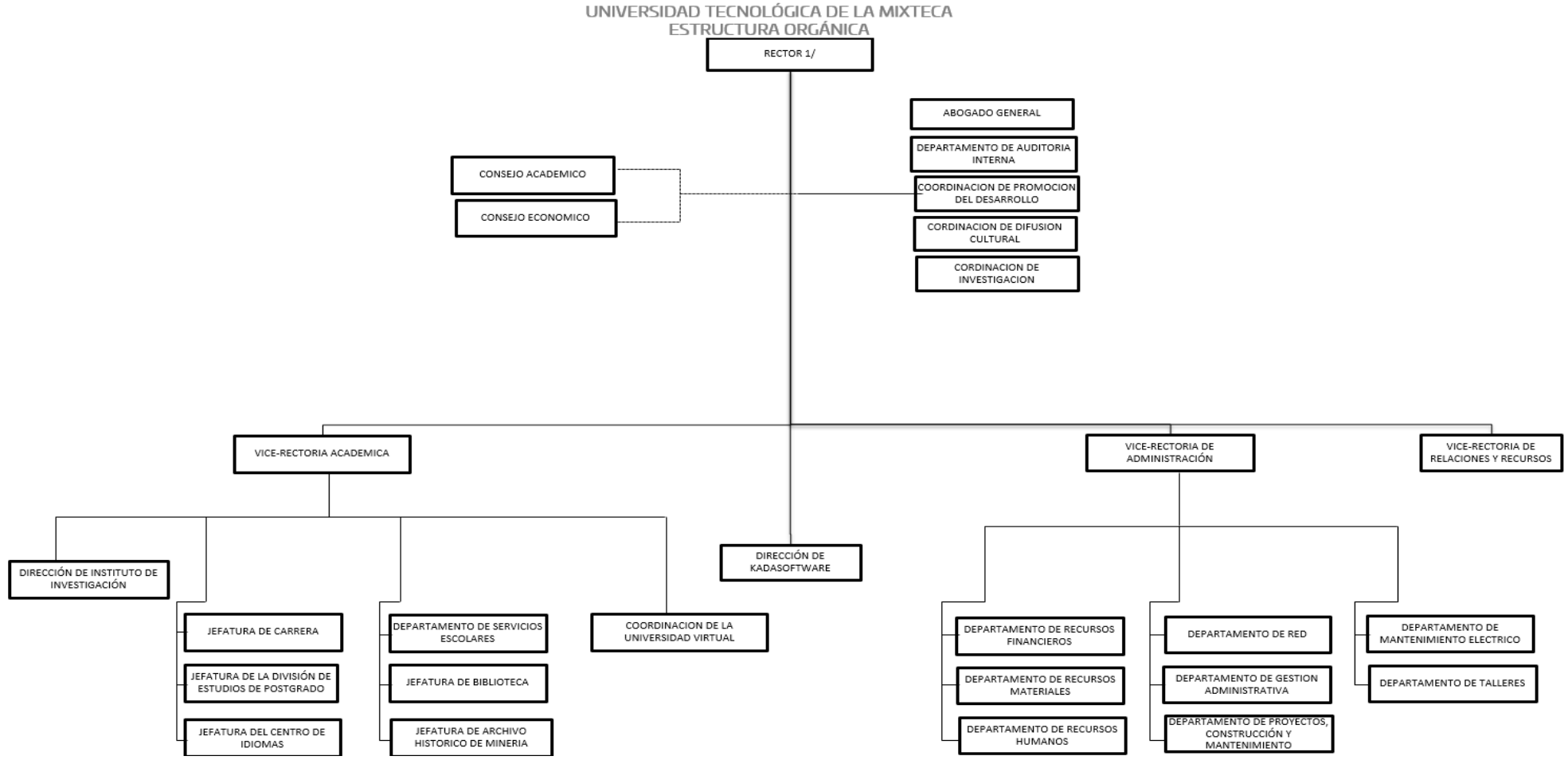

5.- Bases de preparación de los Estados Financieros.

a) Los registros contables se llevan a cabo de conformidad con la normatividad emitida por el Consejo Nacional de Armonización Contable. Asimismo, se observan las leyes federales y estatales en materia de presupuesto, contabilidad gubernamental, transparencia y demás ordenamientos que rigen el funcionamiento de la administración pública descentralizada del estado de Oaxaca.
b) La normatividad aplicada para el reconocimiento, valuación y revelación de los diferentes rubros de la información financiera, así como las bases de medición utilizadas para la elaboración de los estados financieros. La Universidad Tecnológica de la Mixteca, como organismo público descentralizado del gobierno del estado de Oaxaca, observa y atiende la normatividad emitida por el CONAC, Ley Estatal de Presupuesto y Responsabilidad Hacendaria y su reglamento, así como reglas específicas en materia de valuación de bienes muebles e inmuebles; entre otras, se aplican en el reconocimiento, valuación y revelación de los diferentes rubros de información financiera. Para el registro de las operaciones presupuestales se observan los momentos contables del egreso; y se utiliza el costo histórico.
c) Postulados básicos. La Universidad Tecnológica de la Mixteca observa los postulados básicos emitidos por el CONAC, a saber:

1. Sustancia Económica
2. Entes Públicos
3. Existencia Permanente
4. Revelación Suficiente
5. Importancia Relativa
6. Registro e Integración Presupuestaria
7. Consolidación de Información financiera

8. Devengo Contable
9. Valuación
10. Dualidad Económica
11. Consistencia

d) Norma supletoria.
Las permitidas por la Normatividad del CONAC.

e) Para las entidades que por primera vez estén implementando el base devengado de acuerdo a la Ley de Contabilidad, deberán:
-Revelar las nuevas políticas de reconocimiento:
De acuerdo a lo establecido por el CONAC.

INGRESOS

Devengado. - Cuando exista jurídicamente el derecho al cobro.
Recaudado. - Cuando existe el cobro en efectivo o cualquier otro medio de pago

EGRESOS

Comprometido. - Cuando existe la aprobación por una autoridad competente de un acto administrativo, u otro instrumento jurídico que formaliza una relación jurídica con terceros para la adquisición de bienes y servicios.

Devengado. - Cuando se reconoce una obligación de pago a favor de terceros por la recepción de conformidad de bienes o servicios contratados.

Ejercido. - Cuando se emite una cuenta por liquidar certifica aprobada por la autoridad competente.

Pagado. - Cuando se realiza la cancelación total o parcial de las obligaciones de pago.

La Universidad Tecnológica de la Mixteca, como parte del Gobierno del Estado de Oaxaca, lleva ya varios años de

haber implementado el base devengado de acuerdo a la Ley General de contabilidad gubernamental.

6.- Políticas de Contabilidad Significativas:

a) Actualización: El registro de la contabilidad se realizó con base en los lineamientos establecidos por el CONAC.

b) Informar sobre la realización de operaciones en el extranjero y de sus efectos en la información financiera gubernamental:
Durante el periodo del 1 de enero al 30 de septiembre de 2021, no se realizaron operaciones en Moneda Extranjera.

c) Método de evaluación de la inversión en acciones en el Sector Paraestatal.
No aplica.

d) Sistema y método de valuación de inventarios.
El CONAC ha emitido las normas para la valoración de los activos y el patrimonio de los entes públicos, esta norma permite definir y estandarizar los conceptos básicos de valuación, contenidos en las normas particulares aplicables a los distintos elementos integrantes de los Estados Financieros.

e) Beneficios a empleados:

No se tienen reservas para beneficios futuros de los empleados, más que las contempladas anualmente en el presupuesto de egresos del ejercicio presente y los establecidos por la ley federal del trabajo.

f) Provisiones:

Las provisiones al 30 de septiembre de 2021, lo conforman los siguientes conceptos: en el rubro de servicios personales (nómina de los trabajadores) cuotas obreras IMSS, Cuotas obreras R.C.V. y Crédito Infonavit.

g) Reservas:

No se cuenta con Reservas.

h) Cambios en políticas contables y corrección de errores junto con la revelación de los efectos que se tendrá en la información financiera del ente público, ya sea retrospectivos o prospectivos.
i) Reclasificaciones: Durante el periodo del 1 de enero al 30 de septiembre, se realizaron diversas reclasificaciones derivados de errores en registros, con base la Ley General de Contabilidad Gubernamental y las normas del CONAC.
j) Depuración y Cancelación de saldos:

Las depuraciones y cancelaciones de saldos se realizaron cada mes en diferentes cuentas contables durante el periodo comprendido: 1 de enero al 30 de septiembre, con la finalidad de presentar cifras actualizadas en los Estados Financieros.

7.- Posición en Moneda Extranjera y Protección por riesgo Cambiario:

a) Activos en moneda extranjera:
   No aplica
b) Pasivos en moneda extranjera:
   La Universidad Tecnológica de la Mixteca no tiene Pasivos en moneda extranjera.

c) Posición en moneda extranjera:
   No aplica.

d) Tipo de cambio:
No aplica.

e) Equivalente en moneda nacional:
No aplica.

8.- Reporte Analítico del Activo:

a) Vida útil o porcentajes de depreciación, deterioro o amortización utilizados en los diferentes tipos de activos:

Al 30 de septiembre, la entidad refleja saldos en el rubro de Depreciación Deterioro y Amortización Acumulada de Bienes e Intangibles por la cantidad de ($61,956,385).

b) Cambios en el porcentaje de depreciación o valor residual de los activos.
No aplica.

c) Importe de los gastos conceptualizados en el ejercicio, tanto financieros como de investigación y desarrollo:
No aplica.

d) Riesgos por tipo de cambio o tipo de interés de las inversiones financieras:
No aplica.

e) Valor activado en el ejercicio de los bienes construidos por la entidad:
Los bienes de la entidad se reconocen dentro de su Activo No Circulante a su costo histórico, de conformidad con el artículo 29 de la Ley General de Contabilidad Gubernamental.

f) Otras circunstancias de carácter significativo que afecten el activo, tales como bienes en garantía,

señalados en embargos, litigios, títulos de inversiones, entregados en garantías, baja significativa del valor de inversiones financieras, etc.
No aplica.

g) Desmantelamiento de Activos, procedimientos, implicaciones, efectos contables:
No aplica.

h) Administración de activos; planeación con el objetivo de que el ente los utilice de manera más efectiva:
Las funciones de la Universidad Tecnológica de la Mixteca, están planeadas de tal manera que permitan un uso óptimo de la infraestructura disponible, obteniendo de esta forma el máximo provecho de los espacios y recursos en beneficio de la comunidad universitaria y la comunidad en general.

a) Inversiones en valores:
No aplica.

b) Patrimonio de Organismos descentralizados
No aplica.

c) Inversiones en empresas de participación mayoritaria:
No se tiene inversión en este tipo de empresas.

d) Inversiones en empresas de participación minoritaria:
No aplica.

9.- Fideicomisos, Mandatos y Análogos

No aplica.

a) Por ramo administrativo que los reporta:
No aplica.

b) Enlistar los de mayor monto de disponibilidad, relacionando aquellos que conforman el 80% de las disponibilidades:

No aplica.

10.- Reporte de la Recaudación

No aplica.

a) Análisis del comportamiento de la recaudación correspondiente al ente público o cualquier tipo de ingreso, de forma separada los ingresos locales de los federales:
No aplica.

b) Proyección de la recaudación e ingresos en el mediano plazo:
No aplica.

11.- Información sobre la Deuda y el Reporte Analítico de la Deuda:

a) Utilizar al menos los siguientes indicadores: Deuda respecto al PIB y deuda respecto a la recaudación tomando, como mínimo, un periodo igual o menor a 5 años.
No aplica

b) Información de manera agrupada por tipo de valor gubernamental o instrumento financiero en la que se considere interese, comisiones, tasa, perfil de vencimiento y otros gastos de la deuda.
No aplica

12.-Calificaciones otorgadas:

No se cuenta con calificaciones otorgadas o certificaciones.

13.- Proceso de Mejora:

a) Principales Políticas de control interno:

Las políticas de control interno se enfocan en las siguientes áreas y tareas: planeación y seguimiento de las funciones sustantivas; asignación eficiente del gasto entre las funciones sustantivas; comprobación oportuna del gasto; registro y control del gasto en los sistemas de presupuesto y contabilidad; presentación oportuna de información financiera, presupuestal y programática ante las instancias normativas.

b) Medidas de desempeño financiero, metas y alcance:

Racionalizar el uso de los recursos, para lograr el cumplimiento de las metas previstas en los programas presupuestarios de la Universidad, sin detrimento en la calidad de los servicios brindados a la sociedad y respetando los derechos de los trabajadores.

14.- Información por Segmentos:

Toda la información del Ente, está procesada y se encuentra disponible por Función Sustantiva (programa presupuestario) en el apartado de resultados generales.

15.- Eventos Posteriores al Cierre:

Al cierre del periodo enero a septiembre, se tiene un saldo de $652,817.78 (Seiscientos cincuenta y dos mil ochocientos diecisiete mil pesos 78/100 M.N.) corresponden a CLC´s del ejercicio 2016 pendientes de pago por parte de la Secretaría de Finanzas.

16.- Partes Relacionadas:

No existen partes relacionadas que pudieran ejercer influencia significativa sobre la toma de decisiones financieras y operativas.

17.- Responsabilidad sobre la presentación razonable de los Estados Financieros.

Estos estados Financieros fueron autorizados para su emisión el día 15 de octubre de 2021, por el C. Doctor Modesto Seara Vázquez en su carácter de Rector.

Bajo protesta de decir verdad declaro que los Estados Financieros y sus Notas, son razonablemente correctas y son responsabilidad del emisor.

VICE-RECTORIA ADMINISTRATIVA

RECTORIA

L.C.P. Javier José Ruiz Santiago
Vice-Rector Administrativo

Dr. Modesto Seara Vázquez
Rector

GOBIERNO DEL ESTADO
DE OAXACA

Cuenta de la Hacienda Pública Estatal 2021
Gobierno del Estado de Oaxaca
UR: 550 Universidad Tecnológica de la Mixteca
UE: 001 Universidad Tecnológica de la Mixteca
Conciliación entre los Ingresos Presupuestarios y Contables
Del 1 de enero al 30 de Septiembre de 2021
(Pesos)

1. Total de Ingresos Presupuestarios	**137,122,750**

2. Más ingresos contables no presupuestarios	**29,582,191**
Ingresos financieros	
Incremento por variación de Inventarios	
Disminución del exceso de estimaciones por pérdida o deterioro u obsolescencia	
Disminución del exceso por provisiones	
Otros Ingresos y beneficios varios	1,033,060
Otros ingresos contables no presupuestarios	28,549,131

3. Menos ingresos presupuestarios no contables	**3,966,832**
Aprovechamientos patrimoniales	
Ingresos derivados de financiamiento	
Otros ingresos presupuestarios no contables	3,966,832

4. Ingresos contables (4=1+2-3)	**162,738,109**

GOBIERNO DEL ESTADO
DE OAXACA

Cuenta de la Hacienda Pública Estatal 2021
Gobierno del Estado de Oaxaca
UR: 550 Universidad Tecnológica de la Mixteca
UE: 001 Universidad Tecnológica de la Mixteca
Conciliación entre los Egresos Presupuestarios y Gastos Contables
Del 1 de enero al 30 de Septiembre de 2021
(Pesos)

1. Total de Egresos Presupuestarios	**137,122,750**

2. Menos egresos presupuestarios no contables	**3,492,421**
Materias Primas y Materiales de Producción y Comercialización	
Materiales y Suministros	
Mobiliario y equipo de administración	
Mobiliario y equipo educacional y recreativo	
Equipo e instrumental médico y de laboratorio	
Equipo de cómputo	**456,808**
Equipos y aparatos audiovisuales	**16,304**
Instrumental médico y de laboratorio	**288,865**
Sistema de aire acondicionado calefacción y de refrigeración	
Equipo de comunicación y telecomunicación	
Otros equipos	
Activos intangibles	
Obra pública en Bienes de Dominio Público	**2,192,839**
Obra pública en Bienes propios	**537,605**
Acciones y participaciones de capital	
Compra de títulos y valores	
Concesión de Préstamos	
Inversiones en fideicomisos, mandatos y otros análogos	
Provisiones para contingencias y otras erogaciones especiales	
Amortización de la deuda publica	
Adeudos de ejercicios fiscales anteriores (ADEFAS)	
Otros Egresos Presupuestales No Contables	

3. Más gastos contables no presupuestarios	**6,790,581**
Estimaciones, depreciaciones, deterioros, obsolescencia y amortizaciones	6188,208
Provisiones	
Disminución de inventarios	
Aumento por insuficiencia de estimaciones por pérdida o deterioro u obsolescencia	
Aumento por insuficiencia de provisiones	
Otros Gastos	602,373
Otros Gastos Contables No Presupuestales	

4. Egresos contables (4=1-2+3)	**140,420,910**

GOBIERNO DEL ESTADO
DE OAXACA

ESTADO ANALITICO DE INGRESOS PRESUPUESTARIOS
DEL 1 DE ENERO AL 30 DE SEPTIEMBRE DE 2021
(Pesos)

Rubro de Ingresos	Estimado	Ampliaciones y Reducciones	Modificado	Devengado	Recaudado	Diferencia
	(1)	(2)	(3=1+2)	(4)	(5)	(6=3-4)
Impuestos						
Contribuciones de Mejoras						
Derechos						
Productos						
Corriente						
Capital						
Aprovechamientos						
Corriente						
Capital						
Ingresos por Ventas de Bienes y Servicios						
Contribuciones no Comprendidas en las Fracciones de la Ley de Ingresos Causados en Ejercicios Fiscales Anteriores Pendientes de Liquidación o Pago						
Participaciones y Aportaciones						
Transferencias, Asignaciones, Subsidios y Otras Ayudas	159,921,438	29,951,209	189,872,647	137,122,750	137,122,750	52,749,897
Otros Ingresos						
TOTAL	159,921,438	29,951,209	189,872,647	137,122,750	137,122,750	52,749,897
					Ingresos excedentes	

Estado Analítico de Ingresos Por Fuente de Financiamiento	Estimado	Ampliaciones y Reducciones	Modificado	Devengado	Recaudado	Diferencia
	(1)	(2)	(3=1+2)	(4)	(5)	(6=3-4)
Ingresos del Gobierno	159,921,438	29,951,209	189,872,647	137,122,750	137,122,750	52,749,897
Impuestos						
Contribuciones de Mejoras						
Derechos						
Productos						
Corriente						
Capital						
Aprovechamientos						
Corriente						
Capital						
Contribuciones no Comprendidas en las Fracciones de la Ley de Ingresos Causados en Ejercicios Fiscales Anteriores Pendientes de Liquidación o Pago						
Participaciones y Aportaciones						
Transferencias, Asignaciones, Subsidios y Otras Ayudas	159,921,438	29,951,209	189,872,647	137,122,750	137,122,750	52,749,897
Otros Ingresos						
Ingresos de Organismos y Empresas						
Cuotas y Aportaciones de Seguridad Social						
Ingresos por Ventas de Bienes y Servicios						
Transferencias, Asignaciones, Subsidios y Otras Ayudas						
Ingresos derivados de financiamiento						
Ingresos derivados de financiamiento						
TOTAL	159,921,438	29,951,209	189,872,647	137,122,750	137,122,750	52,749,897
				Ingresos excedentes		



ESTADO ANALITICO DEL EJERCICIO DEL PRESUPUESTO DE EGRESOS

CLASIFICACION POR OBJETO DEL GASTO (CAPITULO-CONCEPTO)

Cve	Concepto	Aprobado 1	Ampliaciones / Reducciones 2= (3-1)	Modificado 3 = (1+2)	Devengado 4	Pagado 5	Subejercicio 6 = (3-4)
550	**UNIVERSIDAD TECNOLÓGICA DE LA MIXTECA**						
4	**TRANSFERENCIAS, ASIGNACIONES, SUBSIDIOS Y OTRAS AYUDAS**	**159,921,438.00**	**7,503,899.92**	**167,425,337.92**	**133,630,329.21**	**133,630,329.21**	**33,795,008.71**
1	TRANSFERENCIAS INTERNAS Y ASIGNACIONES AL SECTOR PÚBLICO	159,620,122.25	6,227,814.72	165,847,936.97	133,436,959.21	133,436,959.21	32,410,977.76
4	AYUDAS SOCIALES	301,315.75	1,276,085.20	1,577,400.95	193,370.00	193,370.00	1,384,030.95
5	**BIENES MUEBLES, INMUEBLES E INTANGIBLES**	**0.00**	**962,424.56**	**962,424.56**	**761,976.89**	**761,976.89**	**200,447.67**
1	MOBILIARIO Y EQUIPO DE ADMINISTRACIÓN	0.00	516,508.35	516,508.35	456,807.71	456,807.71	59,700.64
2	MOBILIARIO Y EQUIPO EDUCACIONAL Y RECREATIVO	0.00	69,408.60	69,408.60	16,304.00	16,304.00	53,104.60
3	EQUIPO E INSTRUMENTAL MÉDICO Y DE LABORATORIO	0.00	376,507.61	376,507.61	288,865.18	288,865.18	87,642.43
6	MAQUINARIA, OTROS EQUIPOS Y HERRAMIENTAS	0.00	0.00	0.00	0.00	0.00	0.00
6	**INVERSIÓN PÚBLICA**	**0.00**	**21,484,884.87**	**21,484,884.87**	**2,730,444.00**	**2,730,444.00**	**18,754,440.87**
1	OBRA PÚBLICA EN BIENES DE DOMINIO PÚBLICO	0.00	21,484,884.87	21,484,884.87	2,730,444.00	2,730,444.00	18,754,440.87
	TOTAL DEPENDENCIA / ENTIDAD	**159,921,438.00**	**29,951,209.35**	**189,872,647.35**	**137,122,750.10**	**137,122,750.10**	**52,749,897.25**



ESTADO ANALITICO DEL EJERCICIO DEL PRESUPUESTO DE EGRESOS

CLASIFICACION ECONOMICA (POR TIPO DE GASTO)

Cve	C o n c e p t o	Aprobado 1	Ampliaciones / Reducciones 2= (3-1)	Modificado 3 = (1+2)	Devengado 4	Pagado 5	Subejercicio 6 = (3-4)
550	**UNIVERSIDAD TECNOLÓGICA DE LA MIXTECA**						
1	GASTO CORRIENTE	159,921,438.00	7,503,899.92	167,425,337.92	133,630,329.21	133,630,329.21	33,795,008.71
2	GASTO DE CAPITAL	0.00	22,447,309.43	22,447,309.43	3,492,420.89	3,492,420.89	18,954,888.54
	TOTAL DEPENDENCIA / ENTIDAD:	**159,921,438.00**	**29,951,209.35**	**189,872,647.35**	**137,122,750.10**	**137,122,750.10**	**52,749,897.25**

ESTADO ANALITICO DEL EJERCICIO DEL PRESUPUESTO DE EGRESOS

CLASIFICACION ADMINISTRATIVA

Cve	C o n c e p t o	Aprobado 1	Ampliaciones / Reducciones 2= (3-1)	Modificado 3 = (1+2)	Devengado 4	Pagado Transferido 5	Subejercicio 6 = (3-4)
5	**ORGANISMOS PÚBLICOS DESCENTRALIZADOS**	**159,921,438.00**	**29,951,209.35**	**189,872,647.35**	**137,122,750.10**	**137,122,750.10**	**52,749,897.25**
50	UNIVERSIDAD TECNOLÓGICA DE LA MIXTECA	159,921,438.00	29,951,209.35	189,872,647.35	137,122,750.10	137,122,750.10	52,749,897.25
	TOTAL DEL GASTO:	**159,921,438.00**	**29,951,209.35**	**189,872,647.35**	**137,122,750.10**	**137,122,750.10**	**52,749,897.25**

ESTADO ANALITICO DEL EJERCICIO DEL PRESUPUESTO DE EGRESOS

CLASIFICACION FUNCIONAL (FINALIDAD Y FUNCION)

Cve	Concepto	Aprobado 1	Ampliaciones / Reducciones 2= (3-1)	Modificado 3 = (1+2)	Devengado 4	Pagado 5	Subejercicio 6 = (3-4)
550	**UNIVERSIDAD TECNOLÓGICA DE LA MIXTECA**						
2	**DESARROLLO SOCIAL**	**159,921,438.00**	**29,951,209.35**	**189,872,647.35**	**137,122,750.10**	**137,122,750.10**	**52,749,897.25**
5	EDUCACIÓN	159,921,438.00	29,951,209.35	189,872,647.35	137,122,750.10	137,122,750.10	52,749,897.25
	TOTAL DEPENDENCIA / ENTIDAD	**159,921,438.00**	**29,951,209.35**	**189,872,647.35**	**137,122,750.10**	**137,122,750.10**	**52,749,897.25**

GOBIERNO DEL ESTADO
DE OAXACA

ENDEUDAMIENTO NETO

DEL 1 DE ENERO AL 30 DE SEPTIEMBRE DE 2021

(Pesos)

Identificación de Crédito o Instrumento	Contratación/Colocación	Amortización	Endeudamiento Neto
	A	B	C = A - B
Créditos Bancarios			
			0
			0
			0
			0
			0
			0
			0
			0
			0
Total Créditos Bancarios	**0**	**0**	**0**

NO APLICA

Otros Instrumentos de Deuda			
			0
			0
			0
			0
			0
			0
			0
			0
			0
Total Otros Instrumentos de Deuda	**0**	**0**	**0**

TOTAL	**0**	**0**	**0**

GOBIERNO DEL ESTADO
DE OAXACA

INTERESES DE LA DEUDA

DEL 1 DE ENERO AL 30 DE SEPTIEMBRE DE 2021

(Pesos)

Identificación de Crédito o Instrumento	Devengado	Pagado
Créditos Bancarios		
Total de intereses de Créditos Bancarios	**0**	**0**

Otros Instrumentos de Deuda		
Total de intereses de Otros Instrumentos de Deuda	**0**	**0**

TOTAL	**0**	**0**

NO APLICA

GOBIERNO DEL ESTADO
DE OAXACA

INDICADORES DE POSTURA FISCAL

DEL 1 DE ENERO AL 30 DE SEPTIEMBRE DE 2021

(Pesos)

Concepto	Estimado	Devengado	Pagado [3]
I. Ingresos Presupuestarios (I=1+2)	0	0	0
1. Ingresos del Gobierno de la Entidad Federativa [1]			
2. Ingresos del Sector Paraestatal [1]			
II. Egresos Presupuestarios (II=3+4)	0	0	0
3. Egresos del Gobierno de la Entidad Federativa [2]			
4. Egresos del Sector Paraestatal [2]			
III. Balance Presupuestario (Superávit o Déficit) (III = I - II)	0	0	0

NO APLICA

Concepto	Estimado	Devengado	Pagado [3]
III. Balance presupuestario (Superávit o Déficit)	0	0	0
IV. Intereses, Comisiones y Gastos de la Deuda			
V. Balance Primario (Superávit o Déficit) (V= III - IV)	0	0	0

Concepto	Estimado	Devengado	Pagado [3]
A. Financiamiento			
B. Amortización de la deuda			
C. Endeudamiento ó desendeudamiento (C = A - B)	0	0	0

1. Los Ingresos que se presentan son los ingresos presupuestarios totales sin incluir los ingresos por financiamientos. Los Ingresos del Gobierno de la Entidad Federativa corresponden a los del Poder Ejecutivo, Legislativo Judicial y Autónomos.
2. Los egresos que se presentan son los egresos presupuestarios totales sin incluir los egresos por amortización. Los egresos del Gobierno de la Entidad Federativa corresponden a los del Poder Ejecutivo, Legislativo, Judicial y Órganos Autónomos..



ESTADO ANALITICO DEL EJERCICIO DEL PRESUPUESTO DE EGRESOS

RESUMEN POR PROGRAMA PRESUPUESTARIO

Concepto	Aprobado 1	Ampliaciones / Reducciones 2= (3-1)	Modificado 3 = (1+2)	Devengado 4	Pagado 5	Subejercicio 6 = (3-4)
5 ORGANISMOS PÚBLICOS DESCENTRALIZADOS	**159,921,438.00**	**29,951,209.35**	**189,872,647.35**	**137,122,750.10**	**137,122,750.10**	**52,749,897.25**
50 UNIVERSIDAD TECNOLÓGICA DE LA MIXTECA	**159,921,438.00**	**29,951,209.35**	**189,872,647.35**	**137,122,750.10**	**137,122,750.10**	**52,749,897.25**
1 PROGRAMAS	**159,921,438.00**	**29,951,209.35**	**189,872,647.35**	**137,122,750.10**	**137,122,750.10**	**52,749,897.25**
2 DESEMPEÑO DE LAS FUNCIONES	159,921,438.00	29,951,209.35	189,872,647.35	137,122,750.10	137,122,750.10	52,749,897.25
TOTAL DEPENDENCIA / ENTIDAD	**159,921,438.00**	**29,951,209.35**	**189,872,647.35**	**137,122,750.10**	**137,122,750.10**	**52,749,897.25**

REPORTE DE AVANCE DE GESTIÓN
UR 550 - UNIVERSIDAD TECNOLÓGICA DE LA MIXTECA
TERCER TRIMESTRE 2021

Gobierno del Estado

OBJETIVO INSTITUCIONAL:	GENERAR PROFESIONISTAS ORIENTADOS A LA CONSERVACIÓN, DESARROLLO Y EXPLOTACIÓN DE LOS RECURSOS NATURALES DE MÉXICO EN GENERAL Y DE OAXACA EN PARTICULAR, DESPERTANDO EN LOS JÓVENES EL AMOR Y RESPETO AL TRABAJO, LA MENTALIDAD TECNOLÓGICA, EL ESPÍRITU EMPRENDEDOR Y EL SENTIDO DE SOLIDARIDAD Y DE CORRESPONDENCIA SOCIAL.
ALINEACIÓN PED:	
EJE:	01-OAXACA INCLUYENTE CON EL DESARROLLO SOCIAL
TEMA:	01-EDUCACIÓN
OBJETIVO:	12-IMPULSAR EL DESARROLLO TECNOLÓGICO, CIENTÍFICO Y LA INNOVACIÓN HACIA EL APROVECHAMIENTO PRODUCTIVO DE LAS POTENCIALIDADES DE LAS DISTINTAS REGIONES DEL ESTADO.
ESTRATEGIA:	05-IMPULSAR LA INVESTIGACIÓN CIENTÍFICA Y TECNOLÓGICA DE ALTO IMPACTO EN LOS SECTORES ESTRATÉGICOS EN LAS REGIONES DEL ESTADO.
LÍNEAS DE ACCIÓN:	02-IMPULSAR EL DESARROLLO DE PROYECTOS Y PRODUCTOS DE INVESTIGACIÓN CIENTÍFICA CON INVERSIÓN PÚBLICO-PRIVADA EN MATERIA DE ENERGÍAS RENOVABLES, RECURSOS HÍDRICOS, AGROPECUARIO, FORESTAL, BIODIVERSIDAD Y MEDIO AMBIENTE, ENTRE ALGUNOS, QUE PERMITIRÁN DETONAR LA COMPETITIVIDAD DEL ESTADO.
UE:	001-UNIVERSIDAD TECNOLÓGICA DE LA MIXTECA

MATRÍZ DE INDICADORES PARA RESULTADOS:

FIN:	CONTRIBUIR EN EL IMPULSO DEL DESARROLLO TECNOLÓGICO, CIENTÍFICO Y LA INNOVACIÓN HACIA AL APROVECHAMIENTO PRODUCTIVO DE LAS POTENCIALIDADES DE LAS DISTINTAS REGIONES DEL ESTADO
PROPÓSITO:	INCREMENTO DE LA PRODUCCIÓN CIENTÍFICA Y TECNOLÓGICA DEL ESTADO DE OAXACA
COMPONENTE:	841-INVESTIGACIÓN CIENTÍFICA Y TECNOLÓGICA GENERADA
ACTIVIDAD:	1932-DESARROLLAR PROYECTO DE INVESTIGACIÓN

ESTRUCTURA PROGRAMATICA

PROGRAMA	SUBPROGRAMA	PROYECTO	OBRA/ACTIVIDAD
104-FOMENTO AL DESARROLLO DE LA CIENCIA, LA TECNOLOGÍA Y LA INNOVACIÓN	05-GENERACIÓN DE INVESTIGACIÓN CIENTÍFICA Y TECNOLÓGICA	000-- -	001-DESARROLLO DE PROYECTOS DE INVESTIGACIÓN EN LA MIXTECA BAJA

POBLACIÓN O ÁREA DE ENFOQUE POTENCIAL	ATRIBUTO DE LA POBLACIÓN O ÁREA DE ENFOQUE:	HOMBRES:	0	MUJERES:	0	TOTAL:	3967889
	PRODUCCIÓN CIENTÍFICA Y TECNOLÓGICA						

PRESUPUESTO ANUAL

Aprobado	Ampliación	Reducción	Modificado	EJERCIDO T1	EJERCIDO T2	EJERCIDO T3	EJERCIDO T4
				8,728,037.21	9,556,235.59	10,445,264.24	0.00
34,218,101.41	553,220.77	1,657,654.00	33,113,668.18	TOTAL EJERCIDO AL TRIMESTRE VIGENTE			28,729,537.04

PRESUPUESTO TRIMESTRAL DE LA ACTIVIDAD

Aprobado	Modificado	Comprometido	Devengado	Ejercido	% de Ejercido Vs. Modificado
10,158,348.12	10,445,264.24	10,445,264.24	10,445,264.24	10,445,264.24	100.00

DATOS DEL INDICADOR

Nombre :	PORCENTAJE DE PROYECTOS DE INVESTIGACIÓN REALIZADOS	**Número de indicador :**	255
Definición :	MIDE EL PORCENTAJE DE PROYECTOS DE INVESTIGACIÓN REALIZADOS, RESPECTO AL PROGRAMADO		
Método de Cálculo :	(NÚMERO DE PROYECTOS DE INVESTIGACIÓN REALIZADOS/ NÚMERO DE PROYECTOS DE INVESTIGACIÓN PROGRAMADOS)*100		

Tipo	Dimensión	Frecuencia de Medición	Forma de cálculo del indicador	Tipo de Valor	Sentido Esperado
GESTIÓN	EFICIENCIA	TRIMESTRAL	PORCENTAJE	FLUJO	ASCENDENTE

MEDIOS DE VERIFICACIÓN / FUENTE INFORMACIÓN	SUPUESTO
INFORME DE RESULTADOS EMITIDO POR VICE-RECTORIA ACADÉMICA VERIFICABLE EN LA PÁGINA ELECTRÓNICA: WWW.UTM.MX/AVANCE_MIR_2021	LOS INVESTIGADORES CUENTAN CON RECURSOS MATERIALES, FINANCIEROS, TECNOLÓGICOS, HUMANOS Y CONDICIONES PARA DESARROLLAR LOS PROYECTOS DE INVESTIGACIÓN.

DATOS DE LA META

Definición de la variable Meta:	1 - NÚMERO DE PROYECTOS DE INVESTIGACIÓN REALIZADOS
Unidad de medida:	25 - NÚMERO

LÍNEA BASE				VALOR PROGRAMADO ANUAL			
AÑO	2019	VALOR	78.00	AÑO	2021	VALOR	120.00

AVANCE TRIMESTRAL OBRA/ACTIVIDAD

METAS	1er.TRIMESTRE	2o.TRIMESTRE	3er.TRIMESTRE	4o.TRIMESTRE	CUMPLIMIENTO DE METAS	
PROGRAMACIÓN INICIAL	25.00	34.00	26.00	35.00	T1+T2+T3+T4	120.00
PROGRAMACIÓN ACTUALIZADA	25.00	10.00	15.00		T1+T2+T3+T4	50.00
METAS ALCANZADAS	2.00	15.00	13.00	0.00	T1+T2+T3+T4	30.00
PORCENTAJE ALCANZADO TRIMESTRAL	8.00	150.00	86.67	0.00	PORCENTAJE ALCANZADO ANUAL	46.15

PORCENTAJE DE CUMPLIMIENTO ALCANZADO EN EL TRIMESTRE: 86.67 %

JEFE ADMINISTRATIVO

JAVIER JOSÉ RUIZ SANTIAGO

VICE-RECTOR ADMINISTRATIVO

TITULAR DE LA DEPENDENCIA/ENTIDAD

MODESTO SEARA VÁZQUEZ

RECTOR

REPORTE DE AVANCE DE GESTIÓN
UR 550 - UNIVERSIDAD TECNOLÓGICA DE LA MIXTECA
TERCER TRIMESTRE 2021

Gobierno del Estado

UE: 001-UNIVERSIDAD TECNOLÓGICA DE LA MIXTECA

ESTRUCTURA PROGRAMATICA									
PROGRAMA		SUBPROGRAMA	PROYECTO				OBRA/ACTIVIDAD		
104-FOMENTO AL DESARROLLO DE LA CIENCIA, LA TECNOLOGÍA Y LA INNOVACIÓN		05-GENERACIÓN DE INVESTIGACIÓN CIENTÍFICA Y TECNOLÓGICA	000-- -				002-CONVENIO DEL APOYO FINANCIERO EN EL MARCO DEL PROGRAMA DEL DESARROLLO PROFESIONAL DOCENTE (PRODEP)		
POBLACIÓN O ÁREA DE ENFOQUE POTENCIAL	ATRIBUTO DE LA POBLACIÓN O ÁREA DE ENFOQUE:	PRODUCCIÓN CIENTÍFICA Y TECNOLÓGICA	HOMBRES:	0	MUJERES:	0	TOTAL:	3967889	

PRESUPUESTO ANUAL							
Aprobado	Ampliación	Reducción	Modificado	EJERCIDO T1	EJERCIDO T2	EJERCIDO T3	EJERCIDO T4
0.00	2,343,949.00	493,760.13	1,850,188.87	352,480.08	239,890.81	496,691.60	0.00
				TOTAL EJERCIDO AL TRIMESTRE VIGENTE			1,089,062.49

PRESUPUESTO TRIMESTRAL DE LA ACTIVIDAD					
Aprobado	Modificado	Comprometido	Devengado	Ejercido	% de Ejercido Vs. Modificado
0.00	496,691.60	496,691.60	496,691.60	496,691.60	100.00

DATOS DEL INDICADOR			
Nombre :	PORCENTAJE DE PROYECTOS DE INVESTIGACIÓN REALIZADOS	Número de indicador :	255
Definición :	MIDE EL PORCENTAJE DE PROYECTOS DE INVESTIGACIÓN REALIZADOS, RESPECTO AL PROGRAMADO		
Método de Cálculo :	(NÚMERO DE PROYECTOS DE INVESTIGACIÓN REALIZADOS/ NÚMERO DE PROYECTOS DE INVESTIGACIÓN PROGRAMADOS)*100		

Tipo	Dimensión	Frecuencia de Medición	Forma de cálculo del indicador	Tipo de Valor	Sentido Esperado
GESTIÓN	EFICIENCIA	TRIMESTRAL	PORCENTAJE	FLUJO	ASCENDENTE

MEDIOS DE VERIFICACIÓN / FUENTE INFORMACIÓN	SUPUESTO
INFORME DE RESULTADOS EMITIDO POR VICE-RECTORIA ACADÉMICA VERIFICABLE EN LA PÁGINA ELECTRÓNICA: WWW.UTM.MX/AVANCE_MIR_2021	LOS INVESTIGADORES CUENTAN CON RECURSOS MATERIALES, FINANCIEROS, TECNOLÓGICOS, HUMANOS Y CONDICIONES PARA DESARROLLAR LOS PROYECTOS DE INVESTIGACIÓN.

DATOS DE LA META	
Definición de la variable Meta:	1 - NÚMERO DE PROYECTOS DE INVESTIGACIÓN REALIZADOS
Unidad de medida:	25 - NÚMERO

LÍNEA BASE				VALOR PROGRAMADO ANUAL			
AÑO	2019	VALOR	78.00	AÑO	2021	VALOR	8.00

AVANCE TRIMESTRAL OBRA/ACTIVIDAD						
METAS	1er.TRIMESTRE	2o.TRIMESTRE	3er.TRIMESTRE	4o.TRIMESTRE	CUMPLIMIENTO DE METAS	
PROGRAMACIÓN INICIAL	0.00	0.00	0.00	8.00	T1+T2+T3+T4	8.00
PROGRAMACIÓN ACTUALIZADA	0.00	0.00	0.00		T1+T2+T3+T4	0.00
METAS ALCANZADAS	2.00	2.00	0.00	0.00	T1+T2+T3+T4	4.00
PORCENTAJE ALCANZADO TRIMESTRAL	0.00	0.00	0.00	0.00	PORCENTAJE ALCANZADO ANUAL	50.00

PORCENTAJE DE CUMPLIMIENTO ALCANZADO EN EL TRIMESTRE: 0 %

JEFE ADMINISTRATIVO

JAVIER JOSÉ RUIZ SANTIAGO

VICE-RECTOR ADMINISTRATIVO

TITULAR DE LA DEPENDENCIA/ENTIDAD

MODESTO SEARA VÁZQUEZ

RECTOR

REPORTE DE AVANCE DE GESTIÓN
UR 550 - UNIVERSIDAD TECNOLÓGICA DE LA MIXTECA
TERCER TRIMESTRE 2021

Gobierno del Estado

UE: 001-UNIVERSIDAD TECNOLÓGICA DE LA MIXTECA

ESTRUCTURA PROGRAMATICA									
PROGRAMA		SUBPROGRAMA	PROYECTO				OBRA/ACTIVIDAD		
104-FOMENTO AL DESARROLLO DE LA CIENCIA, LA TECNOLOGÍA Y LA INNOVACIÓN		05-GENERACIÓN DE INVESTIGACIÓN CIENTÍFICA Y TECNOLÓGICA	000-- -				003-CONVENIO DE ASIGNACIÓN DE RECURSOS PARA EL DESARROLLO DEL PROYECTO ESTUDIO DE PELÍCULAS FOTOCATALITICAS DEPOSITADAS EN LA SUPERFICIE DE CERÁMICA A BASE DE OXIDO DE ESTAÑO CONACYT UTM		
POBLACIÓN O ÁREA DE ENFOQUE POTENCIAL	ATRIBUTO DE LA POBLACIÓN O ÁREA DE ENFOQUE:	PRODUCCIÓN CIENTÍFICA Y TECNOLÓGICA	HOMBRES:	0	MUJERES:	0	TOTAL:	3967889	

PRESUPUESTO ANUAL							
Aprobado	Ampliación	Reducción	Modificado	EJERCIDO T1	EJERCIDO T2	EJERCIDO T3	EJERCIDO T4
				8,775.40	15,704.10	92,138.55	0.00
0.00	1,049,541.28	79,735.10	969,806.18	TOTAL EJERCIDO AL TRIMESTRE VIGENTE			116,618.05

PRESUPUESTO TRIMESTRAL DE LA ACTIVIDAD					
Aprobado	Modificado	Comprometido	Devengado	Ejercido	% de Ejercido Vs. Modificado
0.00	92,138.55	92,138.55	92,138.55	92,138.55	100.00

DATOS DEL INDICADOR			
Nombre :	PORCENTAJE DE PROYECTOS DE INVESTIGACIÓN REALIZADOS	Número de indicador :	255
Definición :	MIDE EL PORCENTAJE DE PROYECTOS DE INVESTIGACIÓN REALIZADOS, RESPECTO AL PROGRAMADO		
Método de Cálculo :	(NÚMERO DE PROYECTOS DE INVESTIGACIÓN REALIZADOS/ NÚMERO DE PROYECTOS DE INVESTIGACIÓN PROGRAMADOS)*100		

Tipo	Dimensión	Frecuencia de Medición	Forma de cálculo del indicador	Tipo de Valor	Sentido Esperado
GESTIÓN	EFICIENCIA	TRIMESTRAL	PORCENTAJE	FLUJO	ASCENDENTE

MEDIOS DE VERIFICACIÓN / FUENTE INFORMACIÓN	SUPUESTO
INFORME DE RESULTADOS EMITIDO POR VICE-RECTORIA ACADÉMICA VERIFICABLE EN LA PÁGINA ELECTRÓNICA: WWW.UTM.MX/AVANCE_MIR_2021	LOS INVESTIGADORES CUENTAN CON RECURSOS MATERIALES, FINANCIEROS, TECNOLÓGICOS, HUMANOS Y CONDICIONES PARA DESARROLLAR LOS PROYECTOS DE INVESTIGACIÓN.

DATOS DE LA META	
Definición de la variable Meta:	1 - NÚMERO DE PROYECTOS DE INVESTIGACIÓN REALIZADOS
Unidad de medida:	25 - NÚMERO

LÍNEA BASE				VALOR PROGRAMADO ANUAL			
AÑO	2019	VALOR	78.00	AÑO	2021	VALOR	1.00

AVANCE TRIMESTRAL OBRA/ACTIVIDAD						
METAS	1er.TRIMESTRE	2o.TRIMESTRE	3er.TRIMESTRE	4o.TRIMESTRE	CUMPLIMIENTO DE METAS	
PROGRAMACIÓN INICIAL	0.00	0.00	0.00	1.00	T1+T2+T3+T4	1.00
PROGRAMACIÓN ACTUALIZADA	0.00	0.00	0.00		T1+T2+T3+T4	0.00
METAS ALCANZADAS	0.00	0.00	0.00	0.00	T1+T2+T3+T4	0.00
PORCENTAJE ALCANZADO TRIMESTRAL	0.00	0.00	0.00	0.00	PORCENTAJE ALCANZADO ANUAL	0.00

PORCENTAJE DE CUMPLIMIENTO ALCANZADO EN EL TRIMESTRE: 0 %

JEFE ADMINISTRATIVO

JAVIER JOSÉ RUIZ SANTIAGO

VICE-RECTOR ADMINISTRATIVO

TITULAR DE LA DEPENDENCIA/ENTIDAD

MODESTO SEARA VÁZQUEZ

RECTOR

REPORTE DE AVANCE DE GESTIÓN
UR 550 - UNIVERSIDAD TECNOLÓGICA DE LA MIXTECA
TERCER TRIMESTRE 2021

Gobierno del Estado

UE: 001-UNIVERSIDAD TECNOLÓGICA DE LA MIXTECA

ESTRUCTURA PROGRAMATICA									
PROGRAMA		SUBPROGRAMA	PROYECTO				OBRA/ACTIVIDAD		
104-FOMENTO AL DESARROLLO DE LA CIENCIA, LA TECNOLOGÍA Y LA INNOVACIÓN		05-GENERACIÓN DE INVESTIGACIÓN CIENTÍFICA Y TECNOLÓGICA	000-- -				006-CONVENIO DE ASIGNACIÓN DE RECURSOS PARA EL DESARROLLO DEL PROYECTO DESARROLLO DE UN CEREAL ENRIQUECIDO CON MORINGA OLEÍFERA PARA COMBATIR LA DESNUTRICIÓN EN NIÑOS (CONACYT)		
POBLACIÓN O ÁREA DE ENFOQUE POTENCIAL	ATRIBUTO DE LA POBLACIÓN O ÁREA DE ENFOQUE:	PRODUCCIÓN CIENTÍFICA Y TECNOLÓGICA	HOMBRES:	0	MUJERES:	0	TOTAL:	3967889	

PRESUPUESTO ANUAL							
Aprobado	Ampliación	Reducción	Modificado	EJERCIDO T1	EJERCIDO T2	EJERCIDO T3	EJERCIDO T4
				32,143.48	62,656.48	8,239.89	0.00
0.00	510,045.03	169,450.48	340,594.55	TOTAL EJERCIDO AL TRIMESTRE VIGENTE			103,039.85

PRESUPUESTO TRIMESTRAL DE LA ACTIVIDAD					
Aprobado	Modificado	Comprometido	Devengado	Ejercido	% de Ejercido Vs. Modificado
0.00	8,239.89	8,239.89	8,239.89	8,239.89	100.00

DATOS DEL INDICADOR			
Nombre :	PORCENTAJE DE PROYECTOS DE INVESTIGACIÓN REALIZADOS	Número de indicador :	255
Definición :	MIDE EL PORCENTAJE DE PROYECTOS DE INVESTIGACIÓN REALIZADOS, RESPECTO AL PROGRAMADO		
Método de Cálculo :	(NÚMERO DE PROYECTOS DE INVESTIGACIÓN REALIZADOS/ NÚMERO DE PROYECTOS DE INVESTIGACIÓN PROGRAMADOS)*100		

Tipo	Dimensión	Frecuencia de Medición	Forma de cálculo del indicador	Tipo de Valor	Sentido Esperado
GESTIÓN	EFICIENCIA	TRIMESTRAL	PORCENTAJE	FLUJO	ASCENDENTE

MEDIOS DE VERIFICACIÓN / FUENTE INFORMACIÓN	SUPUESTO
INFORME DE RESULTADOS EMITIDO POR VICE-RECTORIA ACADÉMICA VERIFICABLE EN LA PÁGINA ELECTRÓNICA: WWW.UTM.MX/AVANCE_MIR_2021	LOS INVESTIGADORES CUENTAN CON RECURSOS MATERIALES, FINANCIEROS, TECNOLÓGICOS, HUMANOS Y CONDICIONES PARA DESARROLLAR LOS PROYECTOS DE INVESTIGACIÓN.

DATOS DE LA META	
Definición de la variable Meta:	1 - NÚMERO DE PROYECTOS DE INVESTIGACIÓN REALIZADOS
Unidad de medida:	25 - NÚMERO

LÍNEA BASE				VALOR PROGRAMADO ANUAL			
AÑO	2019	VALOR	78.00	AÑO	2021	VALOR	1.00

AVANCE TRIMESTRAL OBRA/ACTIVIDAD						
METAS	1er.TRIMESTRE	2o.TRIMESTRE	3er.TRIMESTRE	4o.TRIMESTRE	CUMPLIMIENTO DE METAS	
PROGRAMACIÓN INICIAL	0.00	1.00	0.00	0.00	T1+T2+T3+T4	1.00
PROGRAMACIÓN ACTUALIZADA	0.00	1.00	0.00		T1+T2+T3+T4	1.00
METAS ALCANZADAS	0.00	1.00	0.00	0.00	T1+T2+T3+T4	1.00
PORCENTAJE ALCANZADO TRIMESTRAL	0.00	100.00	0.00	0.00	PORCENTAJE ALCANZADO ANUAL	100.00

PORCENTAJE DE CUMPLIMIENTO ALCANZADO EN EL TRIMESTRE: 0 %

JEFE ADMINISTRATIVO

JAVIER JOSÉ RUIZ SANTIAGO
VICE-RECTOR ADMINISTRATIVO

TITULAR DE LA DEPENDENCIA/ENTIDAD

MODESTO SEARA VÁZQUEZ
RECTOR

REPORTE DE AVANCE DE GESTIÓN
UR 550 - UNIVERSIDAD TECNOLÓGICA DE LA MIXTECA
TERCER TRIMESTRE 2021

Gobierno del Estado

ALINEACIÓN PED:		MATRÍZ DE INDICADORES PARA RESULTADOS:	
EJE:	01-OAXACA INCLUYENTE CON EL DESARROLLO SOCIAL	FIN:	CONTRIBUIR A UNA EDUCACIÓN SUPERIOR ACCESIBLE Y CON EQUIDAD
TEMA:	01-EDUCACIÓN		
OBJETIVO:	09-AMPLIAR Y DIVERSIFICAR LA OFERTA DE EDUCACIÓN SUPERIOR EN OAXACA PARA ATENDER LA DEMANDA DE MANERA ACCESIBLE Y CON EQUIDAD.	PROPÓSITO:	INSTITUCIONES DE NIVEL SUPERIOR, CONSTRUIDAS, EQUIPADAS Y REPARADAS PARA EL OFRECIMIENTO DE NUEVAS MODALIDADES Y NUEVOS PROGRAMAS EDUCATIVOS EN EL ESTADO DE OAXACA
ESTRATEGIA:	02-PROMOVER LA PARTICIPACIÓN DE LAS INSTITUCIONES PÚBLICAS DE EDUCACIÓN SUPERIOR EN UN PROGRAMA PARA LA AMPLIACIÓN Y MEJORA DE LA INFRAESTRUCTURA FÍSICA Y EL EQUIPAMIENTO.	COMPONENTE:	433-ESPACIO EDUCATIVO EN EL NIVEL SUPERIOR CONSTRUIDO
LÍNEAS DE ACCIÓN:	01-REALIZAR Y ACTUALIZAR DE MANERA PERMANENTE EL DIAGNÓSTICO DEL REZAGO EN CONSTRUCCIÓN Y EQUIPAMIENTO PARA LA GESTIÓN DE RECURSOS FEDERALES Y ESTATALES.	ACTIVIDAD:	148-CONSTRUIR ESPACIO EDUCATIVO
UE:	001-UNIVERSIDAD TECNOLÓGICA DE LA MIXTECA		

ESTRUCTURA PROGRAMATICA

PROGRAMA	SUBPROGRAMA	PROYECTO	OBRA/ACTIVIDAD
127-INCREMENTO DE LA OFERTA EDUCATIVA SUPERIOR	01-CONSTRUCCIÓN DE ESPACIOS EDUCATIVOS DE NIVEL SUPERIOR	002-CONSTRUCCION DE VIA DE ACCESO VEHICULAR Y PEATONAL HACIA EL LABORATORIO DE INGENIERÍA MECÁNICA AUTOMOTRIZ, CENTRO UNIVERSITARIO INTEGRAL Y COMPLEJO DEPORTIVO AL AIRE LIBRE	001-CONSTRUCCION DE VIA DE ACCESO VEHICULAR Y PEATONAL HACIA EL LABORATORIO DE INGENIERÍA MECÁNICA AUTOMOTRIZ, CENTRO UNIVERSITARIO INTEGRAL Y COMPLEJO DEPORTIVO AL AIRE LIBRE, EN LA LOCALIDAD DE ACATLIMA DE LA HEROICA CIUDAD DE HUAJUAPAN DE LEÓN.

POBLACIÓN O ÁREA DE ENFOQUE POTENCIAL	ATRIBUTO DE LA POBLACIÓN O ÁREA DE ENFOQUE:	INSTITUCIÓN DE EDUCACIÓN SUPERIOR	HOMBRES:	0	MUJERES:	0	TOTAL:	40

PRESUPUESTO ANUAL

Aprobado	Ampliación	Reducción	Modificado	EJERCIDO T1	EJERCIDO T2	EJERCIDO T3	EJERCIDO T4
				0.00	0.00	0.00	0.00
0.00	12,150,000.00	0.00	12,150,000.00	TOTAL EJERCIDO AL TRIMESTRE VIGENTE			0.00

PRESUPUESTO TRIMESTRAL DE LA ACTIVIDAD

Aprobado	Modificado	Comprometido	Devengado	Ejercido	% de Ejercido Vs. Modificado
0.00	0.00	9,835,803.30	0.00	0.00	nan

DATOS DEL INDICADOR

Nombre :	PORCENTAJE DE METROS CUADRADOS CONSTRUIDOS	Número de indicador :	1430
Definición :	MIDE EL PORCENTAJE DE METROS CUADRADOS CONSTRUIDOS, RESPECTO AL TOTAL DE METROS PROGRAMADOS		
Método de Cálculo :	(METROS CUADRADOS CONSTRUIDOS/ METROS CUADRADOS PROGRAMADOS A CONSTRUIR) * 100		

Tipo	Dimensión	Frecuencia de Medición	Forma de cálculo del indicador	Tipo de Valor	Sentido Esperado
GESTIÓN	EFICACIA	TRIMESTRAL	PORCENTAJE	FLUJO	ASCENDENTE

MEDIOS DE VERIFICACIÓN / FUENTE INFORMACIÓN	SUPUESTO
ACTA ENTREGA-RECEPCIÓN RESGUARDADA POR VICE-RECTORÍA DE ADMINISTRACIÓN, VERIFICABLE EN LA PÁGINA ELECTRÓNICA: WWW.UTM.MX/AVANCE_MIR_2021	LA GESTIÓN DE LOS RECURSOS SE REALIZA EN TIEMPO Y FORMA

DATOS DE LA META

Definición de la variable Meta:	1 - METROS CUADRADOS CONSTRUIDOS
Unidad de medida:	15 - METRO CUADRADO

LÍNEA BASE				VALOR PROGRAMADO ANUAL			
AÑO	2018	VALOR	2,029.00	AÑO	2021	VALOR	5,950.00

AVANCE TRIMESTRAL OBRA/ACTIVIDAD

METAS	1er.TRIMESTRE	2o.TRIMESTRE	3er.TRIMESTRE	4o.TRIMESTRE	CUMPLIMIENTO DE METAS	
PROGRAMACIÓN INICIAL	0.00	0.00	4,462.50	1,487.50	T1+T2+T3+T4	5,950.00
PROGRAMACIÓN ACTUALIZADA	0.00	0.00	4,462.50		T1+T2+T3+T4	4,462.50
METAS ALCANZADAS	0.00	0.00	476.00	0.00	T1+T2+T3+T4	476.00
PORCENTAJE ALCANZADO TRIMESTRAL	0.00	0.00	10.67	0.00	PORCENTAJE ALCANZADO ANUAL	8.00

PORCENTAJE DE CUMPLIMIENTO ALCANZADO EN EL TRIMESTRE: 10.67 %

JEFE ADMINISTRATIVO

JAVIER JOSÉ RUIZ SANTIAGO

VICE-RECTOR ADMINISTRATIVO

TITULAR DE LA DEPENDENCIA/ENTIDAD

MODESTO SEARA VÁZQUEZ

RECTOR

REPORTE DE AVANCE DE GESTIÓN
UR 550 - UNIVERSIDAD TECNOLÓGICA DE LA MIXTECA
TERCER TRIMESTRE 2021

Gobierno del Estado

ALINEACIÓN PED:		MATRÍZ DE INDICADORES PARA RESULTADOS:	
ESTRATEGIA:	02-PROMOVER LA PARTICIPACIÓN DE LAS INSTITUCIONES PÚBLICAS DE EDUCACIÓN SUPERIOR EN UN PROGRAMA PARA LA AMPLIACIÓN Y MEJORA DE LA INFRAESTRUCTURA FÍSICA Y EL EQUIPAMIENTO.	COMPONENTE:	435-ESPACIO EDUCATIVO EN EL NIVEL SUPERIOR REPARADO
LÍNEAS DE ACCIÓN:	01-REALIZAR Y ACTUALIZAR DE MANERA PERMANENTE EL DIAGNÓSTICO DEL REZAGO EN CONSTRUCCIÓN Y EQUIPAMIENTO PARA LA GESTIÓN DE RECURSOS FEDERALES Y ESTATALES.	ACTIVIDAD:	152-REPARAR ESPACIO EDUCATIVO
UE:	001-UNIVERSIDAD TECNOLÓGICA DE LA MIXTECA		

ESTRUCTURA PROGRAMATICA

PROGRAMA	SUBPROGRAMA	PROYECTO	OBRA/ACTIVIDAD
127-INCREMENTO DE LA OFERTA EDUCATIVA SUPERIOR	02-REPARACIÓN DE ESPACIOS EDUCATIVOS DE NIVEL SUPERIOR	001-REHABILITACIÓN DE OBRA EXTERNA EN LA UNIVERSIDAD TECNOLÓGICA DE LA MIXTECA	001-REHABILITACIÓN DE OBRA EXTERNA EN LA UNIVERSIDAD TECNOLÓGICA DE LA MIXTECA

POBLACIÓN O ÁREA DE ENFOQUE POTENCIAL	ATRIBUTO DE LA POBLACIÓN O ÁREA DE ENFOQUE:	INSTITUCIÓN DE EDUCACIÓN SUPERIOR	HOMBRES:	0	MUJERES:	0	TOTAL:	40

PRESUPUESTO ANUAL

Aprobado	Ampliación	Reducción	Modificado	EJERCIDO T1	EJERCIDO T2	EJERCIDO T3	EJERCIDO T4
				0.00	0.00	0.00	0.00
0.00	5,000,000.00	0.00	5,000,000.00	TOTAL EJERCIDO AL TRIMESTRE VIGENTE			0.00

PRESUPUESTO TRIMESTRAL DE LA ACTIVIDAD

Aprobado	Modificado	Comprometido	Devengado	Ejercido	% de Ejercido Vs. Modificado
0.00	0.00	5,000,000.00	0.00	0.00	nan

DATOS DEL INDICADOR

Nombre :	PORCENTAJE DE METROS CUADRADOS REPARADOS	Número de indicador :	1310
Definición :	MIDE EL PORCENTAJE DE METROS CUADRADOS REPARADOS, RESPECTO AL TOTAL DE METROS PROGRAMADOS		
Método de Cálculo :	(METROS CUADRADOS REPARADOS/ TOTAL DE METROS CUADRADOS PROGRAMADOS)*100		

Tipo	Dimensión	Frecuencia de Medición	Forma de cálculo del indicador	Tipo de Valor	Sentido Esperado
GESTIÓN	EFICACIA	TRIMESTRAL	PORCENTAJE	FLUJO	ASCENDENTE

MEDIOS DE VERIFICACIÓN / FUENTE INFORMACIÓN	SUPUESTO
ACTA ENTREGA RECEPCION RESGUARDADA POR VICE-RECTORIA DE ADMINISTRACION, VERIFICABLE EN LA PÁGINA ELECTRÓNICA: WWW.UTM.MX/AVANCE_MIR_2021	LA GESTION DE LOS RECURSOS SE REALIZA EN TIEMPO Y FORMA.

DATOS DE LA META

Definición de la variable Meta:	1 - METROS CUADRADOS REPARADOS
Unidad de medida:	15 - METRO CUADRADO

LÍNEA BASE				VALOR PROGRAMADO ANUAL			
AÑO	2018	VALOR	1,260.00	AÑO	2021	VALOR	2,800.00

AVANCE TRIMESTRAL OBRA/ACTIVIDAD

METAS	1er.TRIMESTRE	2o.TRIMESTRE	3er.TRIMESTRE	4o.TRIMESTRE	CUMPLIMIENTO DE METAS	
PROGRAMACIÓN INICIAL	0.00	0.00	2,800.00	0.00	T1+T2+T3+T4	2,800.00
PROGRAMACIÓN ACTUALIZADA	0.00	0.00	2,800.00		T1+T2+T3+T4	2,800.00
METAS ALCANZADAS	0.00	0.00	280.00	0.00	T1+T2+T3+T4	280.00
PORCENTAJE ALCANZADO TRIMESTRAL	0.00	0.00	10.00	0.00	PORCENTAJE ALCANZADO ANUAL	10.00

PORCENTAJE DE CUMPLIMIENTO ALCANZADO EN EL TRIMESTRE: 10.00 %

JEFE ADMINISTRATIVO

JAVIER JOSÉ RUIZ SANTIAGO

VICE-RECTOR ADMINISTRATIVO

TITULAR DE LA DEPENDENCIA/ENTIDAD

MODESTO SEARA VÁZQUEZ

RECTOR

REPORTE DE AVANCE DE GESTIÓN
UR 550 - UNIVERSIDAD TECNOLÓGICA DE LA MIXTECA
TERCER TRIMESTRE 2021

Gobierno del Estado

ALINEACIÓN PED:		**MATRÍZ DE INDICADORES PARA RESULTADOS:**	
ESTRATEGIA:	02-PROMOVER LA PARTICIPACIÓN DE LAS INSTITUCIONES PÚBLICAS DE EDUCACIÓN SUPERIOR EN UN PROGRAMA PARA LA AMPLIACIÓN Y MEJORA DE LA INFRAESTRUCTURA FÍSICA Y EL EQUIPAMIENTO.	**COMPONENTE:**	434-ESPACIO EDUCATIVO EN EL NIVEL SUPERIOR EQUIPADO
LÍNEAS DE ACCIÓN:	01-REALIZAR Y ACTUALIZAR DE MANERA PERMANENTE EL DIAGNÓSTICO DEL REZAGO EN CONSTRUCCIÓN Y EQUIPAMIENTO PARA LA GESTIÓN DE RECURSOS FEDERALES Y ESTATALES.	**ACTIVIDAD:**	158-EQUIPAR ESPACIO EDUCATIVO
UE:	001-UNIVERSIDAD TECNOLÓGICA DE LA MIXTECA		

ESTRUCTURA PROGRAMATICA									
PROGRAMA		**SUBPROGRAMA**	**PROYECTO**				**OBRA/ACTIVIDAD**		
127-INCREMENTO DE LA OFERTA EDUCATIVA SUPERIOR		03-EQUIPAMIENTO DE ESPACIOS EDUCATIVOS DE NIVEL SUPERIOR	002-EQUIPAMIENTO DEL CENTRO UNIVERSITARIO INTEGRAL DE FOMENTO A LA ACTIVACIÓN FÍSICA Y UN ESTILO DE VIDA SALUDABLE				001-EQUIPAMIENTO DEL CENTRO UNIVERSITARIO INTEGRAL DE FOMENTO A LA ACTIVACIÓN FÍSICA Y UN ESTILO DE VIDA SALUDABLE		
POBLACIÓN O ÁREA DE ENFOQUE POTENCIAL	**ATRIBUTO DE LA POBLACIÓN O ÁREA DE ENFOQUE:**	**INSTITUCIÓN DE EDUCACIÓN SUPERIOR**	**HOMBRES:**	0	**MUJERES:**	0	**TOTAL:**	40	

PRESUPUESTO ANUAL							
Aprobado	**Ampliación**	**Reducción**	**Modificado**	**EJERCIDO T1**	**EJERCIDO T2**	**EJERCIDO T3**	**EJERCIDO T4**
				0.00	0.00	0.00	0.00
0.00	1,604,440.87	0.00	1,604,440.87	**TOTAL EJERCIDO AL TRIMESTRE VIGENTE**			0.00

PRESUPUESTO TRIMESTRAL DE LA ACTIVIDAD					
Aprobado	**Modificado**	**Comprometido**	**Devengado**	**Ejercido**	**% de Ejercido Vs. Modificado**
0.00	0.00	0.00	0.00	0.00	nan

DATOS DEL INDICADOR			
Nombre :	PORCENTAJE DE ESPACIOS EDUCATIVOS EQUIPADOS	**Número de indicador :**	159
Definición :	MIDE EL PORCENTAJE DE ESPACIOS EDUCATIVOS EQUIPADOS, RESPECTO AL PROGRAMADO		
Método de Cálculo :	(NÚMERO DE EQUIPOS ADQUIRIDOS PARA ESPACIOS EDUCATIVOS/NÚMERO DE EQUIPOS PROGRAMADOS PARA ESPACIOS EDUCATIVOS)*100		

Tipo	**Dimensión**	**Frecuencia de Medición**	**Forma de cálculo del indicador**	**Tipo de Valor**	**Sentido Esperado**
GESTIÓN	EFICACIA	TRIMESTRAL	PORCENTAJE	FLUJO	ASCENDENTE

MEDIOS DE VERIFICACIÓN / FUENTE INFORMACIÓN	**SUPUESTO**
INFORME FINAL DEL PROGRAMA, VALIDADO POR VICE-RECTORÍA DE ADMINISTRACION. VERIFICABLE EN LA PÁGINA ELECTRÓNICA: WWW.UTM.MX/AVANCE_MIR_2021	LA GESTIÓN DE LOS RECURSOS SE REALIZA EN TIEMPO Y FORMA.

DATOS DE LA META	
Definición de la variable Meta:	1 - NÚMERO DE EQUIPOS ADQUIRIDOS PARA ESPACIOS EDUCATIVOS
Unidad de medida:	25 - NÚMERO

LÍNEA BASE				**VALOR PROGRAMADO ANUAL**			
AÑO	2018	**VALOR**	2.00	**AÑO**	2021	**VALOR**	1.00

AVANCE TRIMESTRAL OBRA/ACTIVIDAD						
METAS	**1er.TRIMESTRE**	**2o.TRIMESTRE**	**3er.TRIMESTRE**	**4o.TRIMESTRE**	**CUMPLIMIENTO DE METAS**	
PROGRAMACIÓN INICIAL	0.00	0.00	1.00	0.00	T1+T2+T3+T4	1.00
PROGRAMACIÓN ACTUALIZADA	0.00	0.00	1.00		T1+T2+T3+T4	1.00
METAS ALCANZADAS	0.00	0.00	0.00	0.00	T1+T2+T3+T4	0.00
PORCENTAJE ALCANZADO TRIMESTRAL	0.00	0.00	0.00	0.00	PORCENTAJE ALCANZADO ANUAL	0.00

PORCENTAJE DE CUMPLIMIENTO ALCANZADO EN EL TRIMESTRE: 0.00 %

JEFE ADMINISTRATIVO

JAVIER JOSÉ RUIZ SANTIAGO

VICE-RECTOR ADMINISTRATIVO

TITULAR DE LA DEPENDENCIA/ENTIDAD

MODESTO SEARA VÁZQUEZ

RECTOR

REPORTE DE AVANCE DE GESTIÓN
UR 550 - UNIVERSIDAD TECNOLÓGICA DE LA MIXTECA
TERCER TRIMESTRE 2021

Gobierno del Estado

ALINEACIÓN PED:		MATRÍZ DE INDICADORES PARA RESULTADOS:	
EJE:	01-OAXACA INCLUYENTE CON EL DESARROLLO SOCIAL	FIN:	CONTRIBUIR A LA AMPLIACIÓN DE LA MATRÍCULA DE EDUCACIÓN SUPERIOR
TEMA:	01-EDUCACIÓN		
OBJETIVO:	10-AMPLIAR LA MATRÍCULA DE EDUCACIÓN SUPERIOR PROMOVIENDO LA FORMACIÓN DE CAPITAL HUMANO DE ALTO NIVEL CON UNA EDUCACIÓN SUPERIOR DE CALIDAD Y PERTINENCIA PARA EL ESTADO.	PROPÓSITO:	EGRESADOS DE EDUCACIÓN MEDIA SUPERIOR Y DE LICENCIATURA CON SUFICIENTES POSIBILIDADES DE INGRESO, ATENCIÓN Y TERMINACIÓN DE ESTUDIOS
ESTRATEGIA:	02-PROMOVER MEJOR CALIDAD EN LOS COMPONENTES DEL PROCESO EDUCATIVO: DOCENTES, ESTUDIANTES, PLANES Y PROGRAMAS DE ESTUDIO.	COMPONENTE:	599-ACCIONES DE GESTIÓN PARA LA FORMACIÓN PROFESIONAL Y POSGRADO
LÍNEAS DE ACCIÓN:	03-PROMOVER UNA EDUCACIÓN INTEGRAL EN LAS Y LOS ESTUDIANTES DE EDUCACIÓN SUPERIOR PARA LA FORMACIÓN DE PROFESIONISTAS CON RESPONSABILIDAD SOCIAL.	ACTIVIDAD:	2132-GESTIÓN ADMINISTRATIVA Y FINANCIERA
UE:	001-UNIVERSIDAD TECNOLÓGICA DE LA MIXTECA		

ESTRUCTURA PROGRAMATICA

PROGRAMA	SUBPROGRAMA	PROYECTO	OBRA/ACTIVIDAD
139-FORMACIÓN PROFESIONAL Y POSGRADO	00-- -	000-- -	001-GESTIÓN, EJERCICIO Y SEGUIMIENTO DE LOS PROCESOS ADMINISTRATIVOS Y ACADÉMICOS EN LA MIXTECA BAJA

POBLACIÓN O ÁREA DE ENFOQUE POTENCIAL	ATRIBUTO DE LA POBLACIÓN O ÁREA DE ENFOQUE:	HOMBRES:	MUJERES:	TOTAL:
EGRESADO DE EDUCACIÓN MEDIA SUPERIOR		20088	21643	41731

PRESUPUESTO ANUAL

Aprobado	Ampliación	Reducción	Modificado	EJERCIDO T1	EJERCIDO T2	EJERCIDO T3	EJERCIDO T4
				5,678,799.88	5,759,555.72	9,351,465.37	0.00
25,204,456.51	4,377,789.49	1,794,885.65	27,787,360.35	TOTAL EJERCIDO AL TRIMESTRE VIGENTE			20,789,820.97

PRESUPUESTO TRIMESTRAL DE LA ACTIVIDAD

Aprobado	Modificado	Comprometido	Devengado	Ejercido	% de Ejercido Vs. Modificado
7,519,544.67	9,351,645.37	9,351,465.37	9,351,465.37	9,351,465.37	100.00

DATOS DEL INDICADOR

Nombre :	PORCENTAJE DE GESTIONES ADMINISTRATIVAS Y FINANCIERAS REALIZADAS	Número de indicador :	2588
Definición :	MIDE EL PORCENTAJE DE GESTIONES ADMINISTRATIVAS Y FINANCIERAS REALIZADAS, RESPECTO A LO PROGRAMADO		
Método de Cálculo :	(NÚMERO DE GESTIONES ADMINISTRATIVAS Y FINANCIERAS REALIZADAS / NÚMERO DE GESTIONES ADMINISTRATIVAS Y FINANCIERAS PROGRAMADAS A REALIZAR)*100		

Tipo	Dimensión	Frecuencia de Medición	Forma de cálculo del indicador	Tipo de Valor	Sentido Esperado
GESTIÓN	EFICACIA	TRIMESTRAL	PORCENTAJE	FLUJO	ASCENDENTE

MEDIOS DE VERIFICACIÓN / FUENTE INFORMACIÓN	SUPUESTO
OFICIO DE ENTREGA DE INFORMES MENSUALES Y TRIMESTRALES EMITIDOS Y RESGUARDADOS POR LA VICE-RECTORÍA DE ADMINISTRATIVA Y VICE-RECTORÍA ACADÉMICA	LAS CONDICIONES SOCIALES Y ECONÓMICAS SE MANTIENEN ESTABLES PARA LA GESTIÓN

DATOS DE LA META

Definición de la variable Meta:	1 - NÚMERO DE GESTIONES ADMINISTRATIVAS Y FINANCIERAS REALIZADAS
Unidad de medida:	25 - NÚMERO

LÍNEA BASE				VALOR PROGRAMADO ANUAL			
AÑO	2018	VALOR	48.00	AÑO	2021	VALOR	68.00

AVANCE TRIMESTRAL OBRA/ACTIVIDAD

METAS	1er.TRIMESTRE	2o.TRIMESTRE	3er.TRIMESTRE	4o.TRIMESTRE	CUMPLIMIENTO DE METAS	
PROGRAMACIÓN INICIAL	20.00	25.00	15.00	8.00	T1+T2+T3+T4	68.00
PROGRAMACIÓN ACTUALIZADA	20.00	25.00	15.00		T1+T2+T3+T4	60.00
METAS ALCANZADAS	20.00	25.00	15.00	0.00	T1+T2+T3+T4	60.00
PORCENTAJE ALCANZADO TRIMESTRAL	100.00	100.00	100.00	0.00	PORCENTAJE ALCANZADO ANUAL	88.24

PORCENTAJE DE CUMPLIMIENTO ALCANZADO EN EL TRIMESTRE: 100.00 %

JEFE ADMINISTRATIVO

JAVIER JOSÉ RUIZ SANTIAGO

VICE-RECTOR ADMINISTRATIVO

TITULAR DE LA DEPENDENCIA/ENTIDAD

MODESTO SEARA VÁZQUEZ

RECTOR

REPORTE DE AVANCE DE GESTIÓN
UR 550 - UNIVERSIDAD TECNOLÓGICA DE LA MIXTECA
TERCER TRIMESTRE 2021

Gobierno del Estado

ALINEACIÓN PED:		**MATRÍZ DE INDICADORES PARA RESULTADOS:**	
ESTRATEGIA:	02-PROMOVER MEJOR CALIDAD EN LOS COMPONENTES DEL PROCESO EDUCATIVO: DOCENTES, ESTUDIANTES, PLANES Y PROGRAMAS DE ESTUDIO.	**COMPONENTE:**	299-FORMACIÓN INTEGRAL A NIVEL SUPERIOR Y POSGRADO OTORGADO
LÍNEAS DE ACCIÓN:	03-PROMOVER UNA EDUCACIÓN INTEGRAL EN LAS Y LOS ESTUDIANTES DE EDUCACIÓN SUPERIOR PARA LA FORMACIÓN DE PROFESIONISTAS CON RESPONSABILIDAD SOCIAL.	**ACTIVIDAD:**	182-IMPARTIR HORA CLASE
UE:	001-UNIVERSIDAD TECNOLÓGICA DE LA MIXTECA		

ESTRUCTURA PROGRAMATICA

PROGRAMA	SUBPROGRAMA	PROYECTO	OBRA/ACTIVIDAD
139-FORMACIÓN PROFESIONAL Y POSGRADO	01-OTORGAMIENTO DE FORMACIÓN INTEGRAL A NIVEL SUPERIOR Y POSGRADO	000-- -	001-IMPARTIR HORAS CLASE EN LA MIXTECA BAJA

POBLACIÓN O ÁREA DE ENFOQUE POTENCIAL	ATRIBUTO DE LA POBLACIÓN O ÁREA DE ENFOQUE:	EGRESADO DE EDUCACIÓN MEDIA SUPERIOR	HOMBRES:	20088	MUJERES:	21643	TOTAL:	41731

PRESUPUESTO ANUAL

Aprobado	Ampliación	Reducción	Modificado	EJERCIDO T1	EJERCIDO T2	EJERCIDO T3	EJERCIDO T4
				20,305,043.81	22,631,087.86	20,577,692.66	0.00
72,562,887.87	2,688,683.42	2,795,075.51	72,456,495.78	TOTAL EJERCIDO AL TRIMESTRE VIGENTE			63,513,824.33

PRESUPUESTO TRIMESTRAL DE LA ACTIVIDAD

Aprobado	Modificado	Comprometido	Devengado	Ejercido	% de Ejercido Vs. Modificado
20,849,408.94	20,577,692.66	20,577,692.66	20,577,692.66	20,577,692.66	100.00

DATOS DEL INDICADOR

Nombre :	PORCENTAJE DE HORAS CLASE IMPARTIDAS	**Número de indicador :**	168
Definición :	MIDE EL PORCENTAJE DE HORAS CLASE IMPARTIDAS CON RESPECTO A LAS HORAS CLASE PROGRAMADAS		
Método de Cálculo :	(NÚMERO DE HORAS CLASE IMPARTIDAS/ NÚMERO DE HORAS CLASE PROGRAMADAS)*100		

Tipo	Dimensión	Frecuencia de Medición	Forma de cálculo del indicador	Tipo de Valor	Sentido Esperado
GESTIÓN	EFICACIA	TRIMESTRAL	PORCENTAJE	FLUJO	ASCENDENTE

MEDIOS DE VERIFICACIÓN / FUENTE INFORMACIÓN	SUPUESTO
REPORTE PARCIAL DE HORAS CLASE, VALIDADO Y RESGUARDADO POR LA VICE-RECTORÍA ACADÉMICA. SE ACTUALIZA TRIMESTRALMENTE VERIFICABLE EN LA PÁGINA ELECTRÓNICA: WWW.UTM.MX/AVANCE_MIR_2021	LA PANDEMIA PROVOCADA POR EL SARS-COV-2, COVID 19 SE ENCUENTRA CONTROLADA Y LAS CONDICIONES LABORALES Y ECONÓMICAS SON FAVORABLES.

DATOS DE LA META

Definición de la variable Meta:	1 - NÚMERO DE HORAS CLASE IMPARTIDAS
Unidad de medida:	25 - NÚMERO

LÍNEA BASE				VALOR PROGRAMADO ANUAL			
AÑO	2018	VALOR	97,340.00	AÑO	2021	VALOR	95,000.00

AVANCE TRIMESTRAL OBRA/ACTIVIDAD

METAS	1er.TRIMESTRE	2o.TRIMESTRE	3er.TRIMESTRE	4o.TRIMESTRE	CUMPLIMIENTO DE METAS	
PROGRAMACIÓN INICIAL	30,500.00	28,000.00	16,000.00	20,500.00	T1+T2+T3+T4	95,000.00
PROGRAMACIÓN ACTUALIZADA	30,500.00	20,000.00	12,000.00		T1+T2+T3+T4	62,500.00
METAS ALCANZADAS	20,983.00	18,309.00	10,059.00	0.00	T1+T2+T3+T4	49,351.00
PORCENTAJE ALCANZADO TRIMESTRAL	68.80	91.55	83.83	0.00	PORCENTAJE ALCANZADO ANUAL	61.31

PORCENTAJE DE CUMPLIMIENTO ALCANZADO EN EL TRIMESTRE: 83.83 %

JEFE ADMINISTRATIVO

JAVIER JOSÉ RUIZ SANTIAGO

VICE-RECTOR ADMINISTRATIVO

TITULAR DE LA DEPENDENCIA/ENTIDAD

MODESTO SEARA VÁZQUEZ

RECTOR

REPORTE DE AVANCE DE GESTIÓN
UR 550 - UNIVERSIDAD TECNOLÓGICA DE LA MIXTECA
TERCER TRIMESTRE 2021

Gobierno del Estado

ALINEACIÓN PED:		**MATRÍZ DE INDICADORES PARA RESULTADOS:**	
ESTRATEGIA:	02-PROMOVER MEJOR CALIDAD EN LOS COMPONENTES DEL PROCESO EDUCATIVO: DOCENTES, ESTUDIANTES, PLANES Y PROGRAMAS DE ESTUDIO.	**COMPONENTE:**	299-FORMACIÓN INTEGRAL A NIVEL SUPERIOR Y POSGRADO OTORGADO
LÍNEAS DE ACCIÓN:	03-PROMOVER UNA EDUCACIÓN INTEGRAL EN LAS Y LOS ESTUDIANTES DE EDUCACIÓN SUPERIOR PARA LA FORMACIÓN DE PROFESIONISTAS CON RESPONSABILIDAD SOCIAL.	**ACTIVIDAD:**	1912-OFRECER SERVICIO EDUCATIVO COMPLEMENTARIO
UE:	001-UNIVERSIDAD TECNOLÓGICA DE LA MIXTECA		

ESTRUCTURA PROGRAMATICA

PROGRAMA	SUBPROGRAMA	PROYECTO	OBRA/ACTIVIDAD
139-FORMACIÓN PROFESIONAL Y POSGRADO	01-OTORGAMIENTO DE FORMACIÓN INTEGRAL A NIVEL SUPERIOR Y POSGRADO	000-- -	002-OFRECER SERVICIOS EDUCATIVOS COMPLEMENTARIOS EN LA MIXTECA BAJA

POBLACIÓN O ÁREA DE ENFOQUE POTENCIAL	ATRIBUTO DE LA POBLACIÓN O ÁREA DE ENFOQUE:	HOMBRES:	MUJERES:	TOTAL:
EGRESADO DE EDUCACIÓN MEDIA SUPERIOR		20088	21643	41731

PRESUPUESTO ANUAL

Aprobado	Ampliación	Reducción	Modificado	EJERCIDO T1	EJERCIDO T2	EJERCIDO T3	EJERCIDO T4
				922,488.41	894,850.40	1,161,279.65	0.00
5,154,799.19	313,730.93	675,827.14	4,792,702.98	TOTAL EJERCIDO AL TRIMESTRE VIGENTE			2,978,618.46

PRESUPUESTO TRIMESTRAL DE LA ACTIVIDAD

Aprobado	Modificado	Comprometido	Devengado	Ejercido	% de Ejercido Vs. Modificado
1,428,307.15	1,161,279.65	1,161,279.65	1,161,279.65	1,161,279.65	100.00

DATOS DEL INDICADOR

Nombre :	PORCENTAJE DE JORNADAS ACADÉMICAS REALIZADAS	**Número de indicador :**	172
Definición :	MIDE EL PORCENTAJE DE JORNADAS ACADÉMICAS REALIZADAS CONTRA EL NÚMERO DE JORNADAS ACADÉMICAS PROGRAMADAS		
Método de Cálculo :	(NÚMERO DE JORNADAS ACADÉMICAS REALIZADAS/ NÚMERO DE JORNADAS ACADÉMICAS PROGRAMADAS)*100		

Tipo	Dimensión	Frecuencia de Medición	Forma de cálculo del indicador	Tipo de Valor	Sentido Esperado
GESTIÓN	EFICACIA	TRIMESTRAL	PORCENTAJE	FLUJO	ASCENDENTE

MEDIOS DE VERIFICACIÓN / FUENTE INFORMACIÓN	SUPUESTO
REPORTES DE ASISTENCIA POR TIPO DE SERVICIO, VALIDADOS Y RESGUARDADOS POR LA VICE RECTORÍA ACADÉMICA. SE ACTUALIZAN DE MANERA TRIMESTRAL.VERIFICABLE EN LA PÁGINA ELECTRÓNICA WWW.UTM.MX/AVANCE_MIR_2021	EXISTEN PROGRAMAS INSTITUCIONALES Y DE APOYO QUE BRINDAN CONDICIONES OPTIMAS PARA EL DESARROLLO DE ACTIVIDADES DOCENTES Y DE APOYO A LOS ESTUDIANTES

DATOS DE LA META

Definición de la variable Meta:	1 - NÚMERO DE JORNADAS ACADÉMICAS REALIZADAS
Unidad de medida:	25 - NÚMERO

LÍNEA BASE				VALOR PROGRAMADO ANUAL			
AÑO	2018	VALOR	31.00	AÑO	2021	VALOR	35.00

AVANCE TRIMESTRAL OBRA/ACTIVIDAD

METAS	1er.TRIMESTRE	2o.TRIMESTRE	3er.TRIMESTRE	4o.TRIMESTRE	CUMPLIMIENTO DE METAS	
PROGRAMACIÓN INICIAL	9.00	12.00	6.00	8.00	T1+T2+T3+T4	35.00
PROGRAMACIÓN ACTUALIZADA	9.00	4.00	2.00		T1+T2+T3+T4	15.00
METAS ALCANZADAS	3.00	10.00	2.00	0.00	T1+T2+T3+T4	15.00
PORCENTAJE ALCANZADO TRIMESTRAL	33.33	250.00	100.00	0.00	PORCENTAJE ALCANZADO ANUAL	78.95

PORCENTAJE DE CUMPLIMIENTO ALCANZADO EN EL TRIMESTRE: 100.00 %

DATOS DEL INDICADOR

Nombre :	PORCENTAJE DE BECAS ALIMENTARIAS OTORGADAS	**Número de indicador :**	2203
Definición :	MIDE EL PORCENTAJE DE BECAS ALIMENTARIAS OTORGADAS, RESPECTO A LAS SOLICITADAS		
Método de Cálculo :	(NÚMERO DE BECAS ALIMENTARIAS OTORGADAS/ NÚMERO DE BECAS ALIMENTARIAS SOLICITADAS)*100		

Tipo	Dimensión	Frecuencia de Medición	Forma de cálculo del indicador	Tipo de Valor	Sentido Esperado
GESTIÓN	EFICACIA	TRIMESTRAL	PORCENTAJE	FLUJO	ASCENDENTE

MEDIOS DE VERIFICACIÓN / FUENTE INFORMACIÓN	SUPUESTO
REPORTES DE ASISTENCIA POR TIPO DE SERVICIO, VALIDADOS Y RESGUARDADOS POR LA VICE RECTORÍA ACADÉMICA. SE ACTUALIZAN DE MANERA TRIMESTRAL.VERIFICABLE EN LA PÁGINA ELECTRÓNICA WWW.UTM.MX/AVANCE_MIR_2021	EXISTEN PROGRAMAS INSTITUCIONALES Y DE APOYO QUE BRINDAN CONDICIONES OPTIMAS PARA EL DESARROLLO DE ACTIVIDADES DOCENTES Y DE APOYO A LOS ESTUDIANTES

JEFE ADMINISTRATIVO

JAVIER JOSÉ RUIZ SANTIAGO

VICE-RECTOR ADMINISTRATIVO

TITULAR DE LA DEPENDENCIA/ENTIDAD

MODESTO SEARA VÁZQUEZ

RECTOR

REPORTE DE AVANCE DE GESTIÓN
UR 550 - UNIVERSIDAD TECNOLÓGICA DE LA MIXTECA
TERCER TRIMESTRE 2021

Gobierno del Estado

DATOS DE LA META	
Definición de la variable Meta:	1 - NÚMERO DE BECAS ALIMENTARIAS OTORGADAS
Unidad de medida:	25 - NÚMERO

LÍNEA BASE				VALOR PROGRAMADO ANUAL			
AÑO	2018	VALOR	24,853.00	AÑO	2021	VALOR	25,000.00

AVANCE TRIMESTRAL OBRA/ACTIVIDAD						
METAS	1er.TRIMESTRE	2o.TRIMESTRE	3er.TRIMESTRE	4o.TRIMESTRE	CUMPLIMIENTO DE METAS	
PROGRAMACIÓN INICIAL	8,000.00	8,000.00	3,000.00	6,000.00	T1+T2+T3+T4	25,000.00
PROGRAMACIÓN ACTUALIZADA	8,000.00	0.00	0.00		T1+T2+T3+T4	8,000.00
METAS ALCANZADAS	0.00	0.00	0.00	0.00	T1+T2+T3+T4	0.00
PORCENTAJE ALCANZADO TRIMESTRAL	0.00	0.00	0.00	0.00	PORCENTAJE ALCANZADO ANUAL	0.00

PORCENTAJE DE CUMPLIMIENTO ALCANZADO EN EL TRIMESTRE: 0 %

DATOS DEL INDICADOR			
Nombre :	PORCENTAJE DE VIAJES DE PRACTICA REALIZADOS	Número de indicador :	2284
Definición :	MIDE EL PORCENTAJE DE VIAJES DE PRACTICA, RESPECTO AL PROGRAMADO		
Método de Cálculo :	(NÚMERO DE VIAJES DE PRACTICA REALIZADOS/ NÚMERO DE VIAJES DE PRACTICA PROGRAMADOS)*100		

Tipo	Dimensión	Frecuencia de Medición	Forma de cálculo del indicador	Tipo de Valor	Sentido Esperado
GESTIÓN	EFICACIA	TRIMESTRAL	PORCENTAJE	FLUJO	ASCENDENTE

MEDIOS DE VERIFICACIÓN / FUENTE INFORMACIÓN	SUPUESTO
REPORTES DE ASISTENCIA POR TIPO DE SERVICIO, VALIDADOS Y RESGUARDADOS POR LA VICE RECTORÍA ACADÉMICA. SE ACTUALIZAN DE MANERA TRIMESTRAL.VERIFICABLE EN LA PÁGINA ELECTRÓNICA WWW.UTM.MX/AVANCE_MIR_2021	EXISTEN PROGRAMAS INSTITUCIONALES Y DE APOYO QUE BRINDAN CONDICIONES OPTIMAS PARA EL DESARROLLO DE ACTIVIDADES DOCENTES Y DE APOYO A LOS ESTUDIANTES

DATOS DE LA META	
Definición de la variable Meta:	1 - NÚMERO DE VIAJES DE PRACTICA REALIZADOS
Unidad de medida:	25 - NÚMERO

LÍNEA BASE				VALOR PROGRAMADO ANUAL			
AÑO	2018	VALOR	23.00	AÑO	2021	VALOR	26.00

AVANCE TRIMESTRAL OBRA/ACTIVIDAD						
METAS	1er.TRIMESTRE	2o.TRIMESTRE	3er.TRIMESTRE	4o.TRIMESTRE	CUMPLIMIENTO DE METAS	
PROGRAMACIÓN INICIAL	11.00	10.00	0.00	5.00	T1+T2+T3+T4	26.00
PROGRAMACIÓN ACTUALIZADA	11.00	0.00	0.00		T1+T2+T3+T4	11.00
METAS ALCANZADAS	0.00	0.00	0.00	0.00	T1+T2+T3+T4	0.00
PORCENTAJE ALCANZADO TRIMESTRAL	0.00	0.00	0.00	0.00	PORCENTAJE ALCANZADO ANUAL	0.00

PORCENTAJE DE CUMPLIMIENTO ALCANZADO EN EL TRIMESTRE: 0 %

DATOS DEL INDICADOR			
Nombre :	PORCENTAJE DE SERVICIOS EDUCATIVOS COMPLEMENTARIOS REALIZADOS	Número de indicador :	2274
Definición :	MIDE EL PORCENTAJE DE SERVICIOS EDUCATIVOS COMPLEMENTARIOS REALIZADOS, RESPECTO AL PROGRAMADO		
Método de Cálculo :	(NÚMERO DE SERVICIOS EDUCATIVOS COMPLEMENTARIOS REALIZADOS/ NÚMERO DE SERVICIOS EDUCATIVOS COMPLEMENTARIOS PROGRAMADOS)*100		

Tipo	Dimensión	Frecuencia de Medición	Forma de cálculo del indicador	Tipo de Valor	Sentido Esperado
GESTIÓN	EFICACIA	TRIMESTRAL	PORCENTAJE	FLUJO	ASCENDENTE

MEDIOS DE VERIFICACIÓN / FUENTE INFORMACIÓN	SUPUESTO
REPORTES DE ASISTENCIA POR TIPO DE SERVICIO, VALIDADOS Y RESGUARDADOS POR LA VICE RECTORÍA ACADÉMICA. SE ACTUALIZAN DE MANERA TRIMESTRAL.VERIFICABLE EN LA PÁGINA ELECTRÓNICA WWW.UTM.MX/AVANCE_MIR_2021	EXISTEN PROGRAMAS INSTITUCIONALES Y DE APOYO QUE BRINDAN CONDICIONES OPTIMAS PARA EL DESARROLLO DE ACTIVIDADES DOCENTES Y DE APOYO A LOS ESTUDIANTES

JEFE ADMINISTRATIVO

JAVIER JOSÉ RUIZ SANTIAGO

VICE-RECTOR ADMINISTRATIVO

TITULAR DE LA DEPENDENCIA/ENTIDAD

MODESTO SEARA VÁZQUEZ

RECTOR

REPORTE DE AVANCE DE GESTIÓN
UR 550 - UNIVERSIDAD TECNOLÓGICA DE LA MIXTECA
TERCER TRIMESTRE 2021

Gobierno del Estado

DATOS DE LA META							
Definición de la variable Meta:	**1 - NÚMERO DE SERVICIOS EDUCATIVOS COMPLEMENTARIOS REALIZADOS**						
Unidad de medida:	**25 - NÚMERO**						
LÍNEA BASE				**VALOR PROGRAMADO ANUAL**			
AÑO	**2018**	**VALOR**	**39,371.00**	**AÑO**	**2021**	**VALOR**	**40,000.00**

AVANCE TRIMESTRAL OBRA/ACTIVIDAD						
METAS	**1er.TRIMESTRE**	**2o.TRIMESTRE**	**3er.TRIMESTRE**	**4o.TRIMESTRE**	**CUMPLIMIENTO DE METAS**	
PROGRAMACIÓN INICIAL	15,500.00	16,000.00	2,500.00	6,000.00	T1+T2+T3+T4	40,000.00
PROGRAMACIÓN ACTUALIZADA	15,500.00	1,000.00	1,000.00		T1+T2+T3+T4	17,500.00
METAS ALCANZADAS	560.00	2,185.00	1,093.00	0.00	T1+T2+T3+T4	3,838.00
PORCENTAJE ALCANZADO TRIMESTRAL	3.61	218.50	109.30	0.00	PORCENTAJE ALCANZADO ANUAL	20.75

PORCENTAJE DE CUMPLIMIENTO ALCANZADO EN EL TRIMESTRE: 109.30 %

DATOS DEL INDICADOR						
Nombre :	**PORCENTAJE DE PROYECTOS EDUCATIVOS APOYADOS**		**Número de indicador :**	**2515**		
Definición :	**MIDE EL PORCENTAJE DE PROYECTOS EDUCATIVOS APOYADOS, RESPECTO CON LOS PROGRAMADOS**					
Método de Cálculo :	**(NÚMERO DE PROYECTOS EDUCATIVOS APOYADOS / NÚMERO DE PROYECTOS EDUCATIVOS PROGRAMADOS) * 100**					
Tipo	**Dimensión**	**Frecuencia de Medición**	**Forma de cálculo del indicador**	**Tipo de Valor**	**Sentido Esperado**	
GESTIÓN	**EFICACIA**	**TRIMESTRAL**	**PORCENTAJE**	**FLUJO**	**ASCENDENTE**	
MEDIOS DE VERIFICACIÓN / FUENTE INFORMACIÓN			**SUPUESTO**			
REPORTES DE ASISTENCIA POR TIPO DE SERVICIO, VALIDADOS Y RESGUARDADOS POR LA VICE RECTORÍA ACADÉMICA. SE ACTUALIZAN DE MANERA TRIMESTRAL.VERIFICABLE EN LA PÁGINA ELECTRÓNICA WWW.UTM.MX/AVANCE_MIR_2021			**EXISTEN PROGRAMAS INSTITUCIONALES Y DE APOYO QUE BRINDAN CONDICIONES OPTIMAS PARA EL DESARROLLO DE ACTIVIDADES DOCENTES Y DE APOYO A LOS ESTUDIANTES**			

DATOS DE LA META							
Definición de la variable Meta:	**1 - NÚMERO DE PROYECTOS EDUCATIVOS APOYADOS**						
Unidad de medida:	**25 - NÚMERO**						
LÍNEA BASE				**VALOR PROGRAMADO ANUAL**			
AÑO	**2018**	**VALOR**	**4.00**	**AÑO**	**2021**	**VALOR**	**5.00**

AVANCE TRIMESTRAL OBRA/ACTIVIDAD						
METAS	**1er.TRIMESTRE**	**2o.TRIMESTRE**	**3er.TRIMESTRE**	**4o.TRIMESTRE**	**CUMPLIMIENTO DE METAS**	
PROGRAMACIÓN INICIAL	2.00	1.00	1.00	1.00	T1+T2+T3+T4	5.00
PROGRAMACIÓN ACTUALIZADA	2.00	1.00	1.00		T1+T2+T3+T4	4.00
METAS ALCANZADAS	2.00	1.00	1.00	0.00	T1+T2+T3+T4	4.00
PORCENTAJE ALCANZADO TRIMESTRAL	100.00	100.00	100.00	0.00	PORCENTAJE ALCANZADO ANUAL	80.00

PORCENTAJE DE CUMPLIMIENTO ALCANZADO EN EL TRIMESTRE: 100.00 %

JEFE ADMINISTRATIVO

JAVIER JOSÉ RUIZ SANTIAGO

VICE-RECTOR ADMINISTRATIVO

TITULAR DE LA DEPENDENCIA/ENTIDAD

MODESTO SEARA VÁZQUEZ

RECTOR

REPORTE DE AVANCE DE GESTIÓN
UR 550 - UNIVERSIDAD TECNOLÓGICA DE LA MIXTECA
TERCER TRIMESTRE 2021

Gobierno del Estado

ALINEACIÓN PED:		MATRÍZ DE INDICADORES PARA RESULTADOS:	
EJE:	01-OAXACA INCLUYENTE CON EL DESARROLLO SOCIAL	FIN:	CONTRIBUIR A LA PRESTACIÓN DE SERVICIOS DE INVESTIGACIÓN, TRANSFERENCIA DE CONOCIMIENTOS, PROMOCIÓN DEL DESARROLLO Y EDUCACIÓN CONTINUA.
TEMA:	01-EDUCACIÓN		
OBJETIVO:	11-PROMOVER LA VINCULACIÓN DEL SECTOR EDUCATIVO DE TIPO SUPERIOR CON EL SECTOR PRODUCTIVO Y SOCIAL, A FIN DE PRESTAR SERVICIOS DE INVESTIGACIÓN, TRANSFERENCIA DE CONOCIMIENTOS, PROMOCIÓN DEL DESARROLLO Y EDUCACIÓN CONTINUA.	PROPÓSITO:	INSTITUCIONES DE EDUCACIÓN SUPERIOR EN EL ESTADO DE OAXACA VINCULADOS EN EL SECTOR PRODUCTIVO Y SOCIAL
ESTRATEGIA:	01-PROMOVER LOS MECANISMOS PARA INCENTIVAR LA VINCULACIÓN ENTRE LAS IES Y LOS SECTORES PRODUCTIVO Y SOCIAL EN EL ESTADO DE OAXACA.	COMPONENTE:	334-SERVICIO SOCIAL Y CONSULTORÍA AL SECTOR PRODUCTIVO, SOCIAL Y GUBERNAMENTAL OTORGADA
LÍNEAS DE ACCIÓN:	02-INCENTIVAR QUE LAS IES ENVÍEN BRIGADAS DE SERVICIO SOCIAL COMUNITARIO A LOCALIDADES CON MAYOR REZAGO SOCIAL.	ACTIVIDAD:	1920-BRINDAR SERVICIO DE CAPACITACIÓN A TERCEROS

UE: 001-UNIVERSIDAD TECNOLÓGICA DE LA MIXTECA

ESTRUCTURA PROGRAMATICA

PROGRAMA	SUBPROGRAMA	PROYECTO	OBRA/ACTIVIDAD
156-VINCULACIÓN DE LAS INSTITUCIONES DE NIVEL SUPERIOR CON EL SECTOR PRODUCTIVO Y SOCIAL.	01-OTORGAMIENTO DE SERVICIO SOCIAL Y CONSULTORÍA AL SECTOR PRODUCTIVO, SOCIAL Y GUBERNAMENTAL	000-- -	001-OTORGAR SERVICIOS DE CONSULTORÍA A TERCEROS EN LA MIXTECA BAJA

POBLACIÓN O ÁREA DE ENFOQUE POTENCIAL	ATRIBUTO DE LA POBLACIÓN O ÁREA DE ENFOQUE:	INSTITUCIÓN DE EDUCACIÓN SUPERIOR	HOMBRES:	0	MUJERES:	0	TOTAL:	40

PRESUPUESTO ANUAL

Aprobado	Ampliación	Reducción	Modificado	EJERCIDO T1	EJERCIDO T2	EJERCIDO T3	EJERCIDO T4
				3,408,447.28	3,447,578.63	3,698,747.74	0.00
18,111,996.36	148,077.58	1,583,153.58	16,676,920.36	TOTAL EJERCIDO AL TRIMESTRE VIGENTE			10,554,773.65

PRESUPUESTO TRIMESTRAL DE LA ACTIVIDAD

Aprobado	Modificado	Comprometido	Devengado	Ejercido	% de Ejercido Vs. Modificado
5,265,724.73	3,698,747.74	3,698,747.74	3,698,747.74	3,698,747.74	100.00

DATOS DEL INDICADOR

Nombre :	PORCENTAJE DE CAPACITACIONES OTORGADAS	Número de indicador :	20
Definición :	MIDE EL PORCENTAJE DE CAPACITACIONES OTORGADAS RESPECTO A LAS RECIBIDAS		
Método de Cálculo :	(NÚMERO DE CAPACITACIONES OTORGADAS /NÚMERO DE SOLICITUDES DE CAPACITACIÓN RECIBIDAS) * 100		

Tipo	Dimensión	Frecuencia de Medición	Forma de cálculo del indicador	Tipo de Valor	Sentido Esperado
GESTIÓN	EFICACIA	TRIMESTRAL	PORCENTAJE	FLUJO	ASCENDENTE

MEDIOS DE VERIFICACIÓN / FUENTE INFORMACIÓN	SUPUESTO
INFORME DE LA COORDINACIÓN DE PROMOCIÓN AL DESARROLLO, VERIFICABLE EN LA PÁGINA: WWW.UTM.MX/AVANCE_MIR_2021	EXISTE INTERÉS DE LOS BENEFICIARIOS Y FACILIDADES SOCIOECONÓMICAS QUE PERMITAN LLEVA A CABO LA CAPACITACIÓN

DATOS DE LA META

Definición de la variable Meta:	1 - NÚMERO DE CAPACITACIONES OTORGADAS
Unidad de medida:	25 - NÚMERO

LÍNEA BASE				VALOR PROGRAMADO ANUAL			
AÑO	2019	VALOR	0.00	AÑO	2021	VALOR	60.00

AVANCE TRIMESTRAL OBRA/ACTIVIDAD

METAS	1er.TRIMESTRE	2o.TRIMESTRE	3er.TRIMESTRE	4o.TRIMESTRE	CUMPLIMIENTO DE METAS	
PROGRAMACIÓN INICIAL	15.00	15.00	15.00	15.00	T1+T2+T3+T4	60.00
PROGRAMACIÓN ACTUALIZADA	15.00	15.00	15.00		T1+T2+T3+T4	45.00
METAS ALCANZADAS	13.00	47.00	6.00	0.00	T1+T2+T3+T4	66.00
PORCENTAJE ALCANZADO TRIMESTRAL	86.67	313.33	40.00	0.00	PORCENTAJE ALCANZADO ANUAL	110.00

PORCENTAJE DE CUMPLIMIENTO ALCANZADO EN EL TRIMESTRE: 40.00 %

JEFE ADMINISTRATIVO

JAVIER JOSÉ RUIZ SANTIAGO

VICE-RECTOR ADMINISTRATIVO

TITULAR DE LA DEPENDENCIA/ENTIDAD

MODESTO SEARA VÁZQUEZ

RECTOR

REPORTE DE AVANCE DE GESTIÓN
UR 550 - UNIVERSIDAD TECNOLÓGICA DE LA MIXTECA
TERCER TRIMESTRE 2021

Gobierno del Estado

ALINEACIÓN PED:		MATRÍZ DE INDICADORES PARA RESULTADOS:	
ESTRATEGIA:	01-PROMOVER LOS MECANISMOS PARA INCENTIVAR LA VINCULACIÓN ENTRE LAS IES Y LOS SECTORES PRODUCTIVO Y SOCIAL EN EL ESTADO DE OAXACA.	COMPONENTE:	647-CULTURA, CIVISMO Y DEPORTE PROMOVIDO Y DIFUNDIDO
LÍNEAS DE ACCIÓN:	02-INCENTIVAR QUE LAS IES ENVÍEN BRIGADAS DE SERVICIO SOCIAL COMUNITARIO A LOCALIDADES CON MAYOR REZAGO SOCIAL.	ACTIVIDAD:	247-REALIZAR EVENTO CULTURAL
UE:	001-UNIVERSIDAD TECNOLÓGICA DE LA MIXTECA		

ESTRUCTURA PROGRAMATICA

PROGRAMA	SUBPROGRAMA	PROYECTO	OBRA/ACTIVIDAD
156-VINCULACIÓN DE LAS INSTITUCIONES DE NIVEL SUPERIOR CON EL SECTOR PRODUCTIVO Y SOCIAL.	02-PROMOCIÓN Y DIFUSIÓN DE CULTURA, CIVISMO Y DEPORTE	000-- -	001-REALIZAR EVENTOS CULTURALES EN LA MIXTECA BAJA

POBLACIÓN O ÁREA DE ENFOQUE POTENCIAL	ATRIBUTO DE LA POBLACIÓN O ÁREA DE ENFOQUE:	INSTITUCIÓN DE EDUCACIÓN SUPERIOR	HOMBRES:	0	MUJERES:	0	TOTAL:	40

PRESUPUESTO ANUAL

Aprobado	Ampliación	Reducción	Modificado	EJERCIDO T1	EJERCIDO T2	EJERCIDO T3	EJERCIDO T4
4,669,196.66	6,313,825.79	604,550.95	10,378,471.50	3,939,087.93	930,067.48	1,603,570.12	0.00
				TOTAL EJERCIDO AL TRIMESTRE VIGENTE			6,472,725.53

PRESUPUESTO TRIMESTRAL DE LA ACTIVIDAD

Aprobado	Modificado	Comprometido	Devengado	Ejercido	% de Ejercido Vs. Modificado
1,310,035.72	1,603,570.12	1,603,570.12	1,603,570.12	1,603,570.12	100.00

DATOS DEL INDICADOR

Nombre :	PORCENTAJE DE EVENTOS CULTURALES REALIZADOS	Número de indicador :	247
Definición :	MIDE EL PORCENTAJE DE EVENTOS CULTURALES REALIZADOS RESPECTO AL EL NÚMERO DE EVENTOS PROGRAMADOS		
Método de Cálculo :	(NÚMERO DE EVENTOS CULTURALES REALIZADOS / NÚMERO DE EVENTOS CULTURALES PROGRAMADOS)*100		

Tipo	Dimensión	Frecuencia de Medición	Forma de cálculo del indicador	Tipo de Valor	Sentido Esperado
GESTIÓN	EFICACIA	TRIMESTRAL	PORCENTAJE	FLUJO	ASCENDENTE

MEDIOS DE VERIFICACIÓN / FUENTE INFORMACIÓN	SUPUESTO
INFORME DE LA COORDINACIÓN DE DIFUSIÓN CULTURAL, VALIDADO POR RECTORÍA Y VERIFICABLE EN LA PÁGINA: WWW.UTM.MX/AVANCE_MIR_2021	LA PANDEMIA PROVOCADA POR EL SARS-COV-2, COVID 19 SE ENCUENTRA CONTROLADA Y LAS CONDICIONES LABORABLES Y ECONÓMICAS SON FAVORABLES

DATOS DE LA META

Definición de la variable Meta:	1 - NÚMERO DE EVENTOS CULTURALES REALIZADOS
Unidad de medida:	25 - NÚMERO

LÍNEA BASE				VALOR PROGRAMADO ANUAL			
AÑO	2018	VALOR	139.00	AÑO	2021	VALOR	70.00

AVANCE TRIMESTRAL OBRA/ACTIVIDAD

METAS	1er.TRIMESTRE	2o.TRIMESTRE	3er.TRIMESTRE	4o.TRIMESTRE	CUMPLIMIENTO DE METAS	
PROGRAMACIÓN INICIAL	10.00	26.00	22.00	12.00	T1+T2+T3+T4	70.00
PROGRAMACIÓN ACTUALIZADA	10.00	26.00	22.00		T1+T2+T3+T4	58.00
METAS ALCANZADAS	10.00	49.00	98.00	0.00	T1+T2+T3+T4	157.00
PORCENTAJE ALCANZADO TRIMESTRAL	100.00	188.46	445.45	0.00	PORCENTAJE ALCANZADO ANUAL	224.29

PORCENTAJE DE CUMPLIMIENTO ALCANZADO EN EL TRIMESTRE: 445.45 %

JEFE ADMINISTRATIVO

JAVIER JOSÉ RUIZ SANTIAGO

VICE-RECTOR ADMINISTRATIVO

TITULAR DE LA DEPENDENCIA/ENTIDAD

MODESTO SEARA VÁZQUEZ

RECTOR

PROGRAMAS Y PROYECTOS DE INVERSION

Los proyectos de investigación, equipamiento y obra pública ejecutados o en proceso de ejecución en el periodo del 1 de enero al 30 de septiembre son los siguientes:

1.- Equipamiento del Centro Universitario Integral de Fomento a la actividad física y un estilo de vida saludable.

2.- Rehabilitación de obra externa en la Universidad Tecnológica de la Mixteca (FAM IES REMANTES)

3.- Construcción de vía de acceso vehicular y peatonal hacia el Laboratorio Ingeniería Mecánica Automotriz, Centro Universitario Integral y Completo Deportivo al aire libre.

GOBIERNO DEL ESTADO
DE OAXACA

RELACION DE BIENES INMUEBLES QUE COMPONEN EL PATRIMONIO

DEL 01 DE ENERO AL 30 DE SEPTIEMBRE DE 2021

(Pesos)

CUENTA	DESCRIPCIÓN DEL BIEN	Saldo Final
12310	TERRENOS	32,354,740
12330	EDIFICIOS NO RESIDENCIALES	133,254,753
12347	INFRAESTRUCTURA ELECTRICA	1,539,907
12351	EDIFICACIÓN HABITACIONAL EN PROCESO	
12352	EDIFICACIÓN NO HABITACIONAL EN PROCESO	
12353	CONSTRUCCIÓN DE OBRAS PARA EL ABASTECIMIENTO DE AGUA, PETRÓLEO, GAS, ELECTRICIDAD Y TELECOMUNICACION	
12354	DIVISIÓN DE TERRENOS Y CONSTRUCCIÓN DE OBRAS DE URBANIZACIÓN EN PROCESO	
12355	CONSTRUCCIÓN DE VÍAS DE COMUNICACIÓN EN PROCESO	
12356	OTRAS CONSTRUCCIONES DE INGENIERÍA CIVIL U OBRA PESADA EN PROCESO	
12357	INSTALACIONES Y EQUIPAMIENTO EN CONSTRUCCIONES EN PROCESO	
12359	TRABAJOS DE ACABADOS EN EDIFICACIONES Y OTROS TRABAJOS ESPECIALIZADOS EN PROCESO	
12361	EDIFICACIÓN HABITACIONAL EN PROCESO	
12362	EDIFICACIÓN NO HABITACIONAL EN PROCESO	
12363	CONSTRUCCIÓN DE OBRAS PARA EL ABASTECIMIENTO DE AGUA, PETRÓLEO, GAS, ELECTRICIDAD Y TELECOMUNICACION	
12364	DIVISIÓN DE TERRENOS Y CONSTRUCCIÓN DE OBRAS DE URBANIZACIÓN	
12365	CONSTRUCCIÓN DE VÍAS DE COMUNICACIÓN EN PROCESO	
12366	OTRAS CONSTRUCCIONES DE INGENIERÍA CIVIL U OBRA PESADA EN PROCESO	
12367	INSTALACIONES Y EQUIPAMIENTO EN CONSTRUCCIONES EN PROCESO	
12369	TRABAJOS DE ACABADOS EN EDIFICACIONES Y OTROS TRABAJOS ESPECIALIZADOS EN PROCESO	
12390	OTROS BIENES INMUEBLES	
	SUMA TOTAL:	**167,149,400**

GOBIERNO DEL ESTADO
DE OAXACA

RELACION DE BIENES MUEBLES QUE COMPONEN EL PATRIMONIO

DEL 01 DE ENERO AL 30 DE SEPTIEMBRE DE 2021

(Pesos)

CUENTA	DESCRIPCIÓN DEL BIEN	Saldo Final
12411	MUEBLES DE OFICINA Y ESTANTERÍA	3,557,686
12412	MUEBLES, EXCEPTO DE OFICINA Y ESTANTERÍA	1,909,526
12413	EQUIPO DE CÓMPUTO Y DE TECNOLOGÍAS DE LA INFORMACIÓN	33,570,252
12419	OTROS MOBILIARIOS Y EQUIPOS DE ADMINISTRACIÓN	436,821
12421	EQUIPOS Y APARATOS AUDIOVISUALES	3,944,258
12422	APARATOS DEPORTIVOS	
12423	CÁMARAS FOTOGRÁFICAS Y DE VIDEO	619,228
12429	OTRO MOBILIARIO Y EQUIPO EDUCACIONAL Y RECREATIVO	477,241
12431	EQUIPO MÉDICO Y DE LABORATORIO	27,090,564
12432	INSTRUMENTAL MÉDICO Y DE LABORATORIO	23,548,037
12441	AUTOMÓVILES Y CAMIONES	7,060,818
12443	EQUIPO AEROESPACIAL	
12445	EMBARCACIONES	
12449	OTROS EQUIPOS DE TRANSPORTE	
12450	EQUIPO DE DEFENSA Y SEGURIDAD	
12461	MAQUINARIA Y EQUIPO AGROPECUARIO	
12462	MAQUINARIA Y EQUIPO INDUSTRIAL	1,021,928
12463	MAQUINARIA Y EQUIPO DE CONSTRUCCIÓN	38,300
12464	SISTEMAS DE AIRE ACONDICIONADO, CALEFACCIÓN Y DE REFRIGERACIÓN INDUSTRIAL Y COMERCIAL	1,129,588
12465	EQUIPO DE COMUNICACIÓN Y TELECOMUNICACIÓN	1,275,855
12466	EQUIPOS DE GENERACIÓN ELÉCTRICA, APARATOS Y ACCESORIOS ELÉCTRICOS	2,386,225
12467	HERRAMIENTAS Y MÁQUINAS-HERRAMIENTA	6,480,121
12469	OTROS EQUIPOS	5,247,479
12471	BIENES ARTISTICOS, CULTURALES Y CIENTIFICOS	
12483	AVES	
12484	OVINOS Y CAPRINOS	
12486	EQUINOS	
12487	ESPECIES MENORES Y DE ZOOLÓGICO	
12488	ÁRBOLES Y PLANTAS	
	SUMA TOTAL:	**119,793,927**

GOBIERNO DEL ESTADO
DE OAXACA

RELACION DE CUENTAS BANCARIAS PRODUCTIVAS ESPECIFICAS

DEL 01 DE ENERO AL 30 DE SEPTIEMBRE DE 2021

FONDO, PROGRAMA O CONVENIO	DATOS DE LA CUENTA BANCARIA		
	INSTITUCION BANCARIA	NUMERO DE CUENTA	FECHA DE APERTURA
GASTOS DE OPERACIÓN (SUB FEDERAL) 2021	CITIBANAMEX	70147050729	02/01/2021
BEAHA0221 FAM IES CAPITAL	BBVA BANCOMER	0117023057	02/06/2021
BEAHA0319 FAM IES REMANENTES	CITIBANAMEX	70162725899	16/07/2021
BEAHA0318 FAM IES REMANENTES	CITIBANAMEX	70162725880	16/07/2021
BEAHC0118 FAM IES REMANENTES	CITIBANAMEX	70163131216	16/07/2021
BEAHA0221 FAM IES CAPITAL	CITIBANAMEX	70163387113	28/07/2021

GOBIERNO DEL ESTADO
DE OAXACA

RELACION DE ESQUEMAS BURSATILES Y COBERTURAS FINANCIERAS

NO APLICA

ENTE PÚBLICO: UNIVERSIDAD TECNOLÓGICA DE LA MIXTECA MONTOS PAGADOS POR AYUDAS Y SUBSIDIOS PERIODO: ACUMULADO DE ENERO A SEPTIEMBRE DE 2021							
Concepto	**Ayuda**	**Subsidio**	**Sector (Económico o Social)**	**Beneficiario**	**CURP**	**RFC**	**Monto Pagado**
442 Becas y otras ayudas para programas de capacitación	X	----------	Social	Yolanda Cortéz Díaz	CODY960628MOCRZL04	----------	20,548.00
442 Becas y otras ayudas para programas de capacitación	X	----------	Social	Ronaldo de Jesús Hernández Ojeda	HEOR960704HOCRJN01	----------	30,822.00
442 Becas y otras ayudas para programas de capacitación	X	----------	Social	Alejandro Carrada Solís	CASA970625HOCRLL02	----------	12,000.00
442 Becas y otras ayudas para programas de capacitación	X	----------	Social	Jesús Díaz Reyes	DIRJ870211NJ5	----------	64,000.00
442 Becas y otras ayudas para programas de capacitación	X	----------	Social	Ignacio arroyo Fernández	AOFI8202092I4	----------	126,000.00
					TOTAL DEL TRIMESTRE		**$ 253,370.00**

UNIVERSIDAD TECNOLOGICA DE LA MIXTECA
Estado de Situación Financiera Detallado - LDF
Al 30 de septiembre de 2020 y al 30 de septiembre de 2021
(PESOS)

Concepto	30 de septiembre de 2021	30 de septiembre de 2020	Concepto	30 de septiembre de 2021	30 de septiembre de 2020
ACTIVO			**PASIVO**		
Activo Circulante			**Pasivo Circulante**		
Efectivo y Equivalentes	31,338,730	25,898,762	Cuentas por Pagar a Corto Plazo	8,821,999	14,009,836
Efectivo	0	0	Servicios Personales por Pagar a Corto Plazo	0	0
Bancos/Tesorería	0	0	Proveedores por Pagar a Corto Plazo	0	19,999
Bancos/Dependencias y Otros	11,625,988	8,028,823	Contratistas por Obras Públicas por Pagar a Corto Plazo	0	0
Inversiones Temporales (Hasta 3 meses)	19,694,574	17,851,771	Participaciones y Aportaciones por Pagar a Corto Plazo	0	0
Fondos con Afectación Específica	0	0	Transferencias Otorgadas por Pagar a Corto Plazo	356,063	78,026
Depósitos de Fondos de Terceros en Garantía y/o Administración	18,168	18,168	Intereses, Comisiones y Otros Gastos de la Deuda Pública por Pagar a Corto P	0	0
Otros Efectivos y Equivalentes	0	0	Retenciones y Contribuciones por Pagar a Corto Plazo	4,256,590	4,607,669
Derechos a Recibir Efectivo o Equivalentes	8,172,085	7,986,406	Devoluciones de la Ley de Ingresos por Pagar a Corto Plazo	0	0
Inversiones Financieras de Corto Plazo	0		Otras Cuentas por Pagar a Corto Plazo	4,209,346	9,304,142
Cuentas por Cobrar a Corto Plazo	0	0	Documentos por Pagar a Corto Plazo	0	0
Deudores Diversos por Cobrar a Corto Plazo	8,172,085	7,986,406	Documentos Comerciales por Pagar a Corto Plazo	0	0
Ingresos por Recuperar a Corto Plazo	0	0	Documentos con Contratistas por Obras Públicas por Pagar a Corto Plazo	0	0
Deudores por Anticipos de la Tesorería a Corto Plazo	0	0	Otros Documentos por Pagar a Corto Plazo	0	0
Préstamos Otorgados a Corto Plazo	0	0	Porción a Corto Plazo de la Deuda Pública a Largo Plazo	0	0
Otros Derechos a Recibir Efectivo o Equivalentes a Corto Plazo	0	0	Porción a Corto Plazo de la Deuda Pública	0	0
Derechos a Recibir Bienes o Servicios	4,219,528	1,671,568	Porción a Corto Plazo de Arrendamiento Financiero	0	0
Anticipo a Proveedores por Adquisición de Bienes y Prestación de Servicios a Corto Pla	0	0	Títulos y Valores a Corto Plazo	0	0
Anticipo a Proveedores por Adquisición de Bienes Inmuebles y Muebles a Corto Plazo		0	Pasivos Diferidos a Corto Plazo	0	0
Anticipo a Proveedores por Adquisición de Bienes Intangibles a Corto Plazo	0	0	Ingresos Cobrados por Adelantado a Corto Plazo	0	0
Anticipo a Contratistas por Obras Públicas a Corto Plazo	4,219,528	1,671,568	Intereses Cobrados por Adelantado a Corto Plazo	0	0
Otros Derechos a Recibir Bienes o Servicios a Corto Plazo	0	0	Otros Pasivos Diferidos a Corto Plazo	0	0
Inventarios	16,777	12,324	Fondos y Bienes de Terceros en Garantía y/o Administración a Corto Plazo	0	0
Inventario de Mercancías para Venta	0	0	Fondos en Garantía a Corto Plazo	0	0
Inventario de Mercancías Terminadas	0	0	Fondos en Administración a Corto Plazo	0	0
Inventario de Mercancías en Proceso de Elaboración	0	0	Fondos Contingentes a Corto Plazo	0	0
Inventario de Materias Primas, Materiales y Suministros para Producción	16,777	12,324	Fondos de Fideicomisos, Mandatos y Contratos Análogos a Corto Plazo	0	0
Bienes en Tránsito	0	0	Otros Fondos de Terceros en Garantía y/o Administración a Corto Plazo	0	0
Almacenes	8,254,556	8,519,383	Valores y Bienes en Garantía a Corto Plazo	0	0
Almacen de materiales y suministros de consumo	8,254,556	8,519,383			
Estimación por Pérdida o Deterioro de Activos Circulantes	0	0	Provisiones a Corto Plazo	0	0
Estimaciones para Cuentas Incobrables por Derechos a Recibir Efectivo o Equivalentes	0	0	Provisión para Demandas y Juicios a Corto Plazo	0	0
Estimación por Deterioro de Inventarios	0	0	Provisión para Contingencias a Corto Plazo	0	0
Otros Activos Circulantes	0	0	Otras Provisiones a Corto Plazo	0	0
Valores en Garantía	0	0	Otros Pasivos a Corto Plazo	0	0
Bienes en Garantía (excluye depósitos de fondos)	0	0	Ingresos por Clasificar	0	0
Bienes Derivados de Embargos, Decomisos, Aseguramientos y Dación en Pago	0	0	Recaudación por Participar	0	0
Adquisición con Fondos de Terceros	0	0	Otros Pasivos Circulantes	0	0
Total de Activos Circulantes	**52,001,676**	**44,088,443**	**Total de Pasivos Circulantes**	**8,821,999**	**14,009,836**
Activo No Circulante			**Pasivo No Circulante**		
Inversiones Financieras a Largo Plazo	0	0	Cuentas por Pagar a Largo Plazo	0	0
Derechos a Recibir Efectivo o Equivalentes a Largo Plazo	0	0	Documentos por Pagar a Largo Plazo	0	0
Bienes Inmuebles, Infraestructura y Construcciones en Proceso	167,149,400	159,425,624	Deuda Pública a Largo Plazo	0	0
Bienes Muebles	119,793,928	116,421,464	Pasivos Diferidos a Largo Plazo	0	0
Activos Intangibles	940,337	940,337	Fondos y Bienes de Terceros en Garantía y/o en Administración a Largo Plazo	0	0
Depreciación, Deterioro y Amortización Acumulada de Bienes	-61,956,385	-36,443,931	Provisiones a Largo Plazo	0	0
Activos Diferidos	0	0			
Estimación por Pérdida o Deterioro de Activos no Circulantes	0	0	**Total de Pasivos No Circulantes**	**0**	**0**
Otros Activos no Circulantes	0	0			
			Total del Pasivo	**8,821,999**	**14,009,836**
Total de Activos No Circulantes	**225,927,280**	**240,343,494**			
			HACIENDA PÚBLICA/PATRIMONIO		
Total del Activo	**277,928,956**	**284,431,937**			
			Hacienda Pública/Patrimonio Contribuido	**32,024,837**	**31,395,311**
			Aportaciones	0	0
			Donaciones de Capital	0	0
			Actualización de la Hacienda Pública/Patrimonio	32,024,837	31,395,311
			Hacienda Pública/Patrimonio Generado	**237,082,120**	**239,026,790**
			Resultados del Ejercicio (Ahorro/ Desahorro)	22,317,198	21,441,382
			Resultados de Ejercicios Anteriores	212,226,524	214,893,734
			Revalúos	0	0
			Reservas	0	0
			Rectificaciones de Resultados de Ejercicios Anteriores	2,538,398	2,691,674
			Exceso o Insuficiencia en la Actualización de la Hacienda Pública/Patrimonio	0	0
			Resultado por Posición Monetaria	0	0
			Resultado por Tenencia de Activos no Monetarios	0	0
			Total Hacienda Pública/Patrimonio	**269,106,957**	**270,422,101**
			Total del Pasivo y Hacienda Pública/Patrimonio	**277,928,956**	**284,431,937**

UNIVERSIDAD TECNOLÓGICA DE LA MIXTECA
Balance Presupuestario - LDF
Del 1 de enero al 30 de septiembre de 2021
(PESOS)

Concepto	Estimado/ Aprobado	Devengado	Recaudado/ Pagado
A. Ingresos Totales (A = A1+A2+A3)	**189,895,379**	**137,122,750**	**135,979,204**
A1. Ingresos de Libre Disposición	82,417,048	82,411,636	82,411,636
A2. Transferencias Federales Etiquetadas	107,478,331	54,711,114	53,567,568
A3. Financiamiento Neto			
B. Egresos Presupuestarios[1] (B = B1+B2)	**189,895,379**	**137,122,750**	**135,979,204**
B1. Gasto No Etiquetado (sin incluir Amortización de la Deuda Pública)	82,417,048	82,411,636	82,411,636
B2. Gasto Etiquetado (sin incluir Amortización de la Deuda Pública)	107,478,331	54,711,114	53,567,568
C. Remanentes del Ejercicio Anterior (C = C1 + C2)	**0**	**0**	**0**
C1. Remanentes de Ingresos de Libre Disposición aplicados en el periodo	0	0	0
C2. Remanentes de Transferencias Federales Etiquetadas aplicados en el periodo	0	0	0
I. Balance Presupuestario (I = A – B + C)	**0**	**0**	**0**
II. Balance Presupuestario sin Financiamiento Neto (II = I - A3)	**0**	**0**	**0**
III. Balance Presupuestario sin Financiamiento Neto y sin Remanentes del Ejercicio Anterior (III= II - C)	**0**	**0**	**0**

Concepto	Aprobado	Devengado	Pagado
E. Intereses, Comisiones y Gastos de la Deuda (E = E1+E2)	**0**	**0**	**0**
E1. Intereses, Comisiones y Gastos de la Deuda con Gasto No Etiquetado	0	0	0
E2. Intereses, Comisiones y Gastos de la Deuda con Gasto Etiquetado	0	0	0
IV. Balance Primario (IV = III + E)	**0**	**0**	**0**

Concepto	Estimado/ Aprobado	Devengado	Recaudado/ Pagado
F. Financiamiento (F = F1 + F2)	**0**	**0**	**0**
F1. Financiamiento con Fuente de Pago de Ingresos de Libre Disposición	0	0	0
F2. Financiamiento con Fuente de Pago de Transferencias Federales Etiquetadas	0	0	0
G. Amortización de la Deuda (G = G1 + G2)	**0**	**0**	**0**
G1. Amortización de la Deuda Pública con Gasto No Etiquetado	0	0	0
G2. Amortización de la Deuda Pública con Gasto Etiquetado	0	0	0
A3. Financiamiento Neto (A3 = F – G)	**0**	**0**	**0**

Concepto	Estimado/ Aprobado	Devengado	Recaudado/ Pagado
A1. Ingresos de Libre Disposición	82,417,048	82,411,636	82,411,636
A3.1 Financiamiento Neto con Fuente de Pago de Ingresos de Libre Disposición (A3.1 = F1 – G1)	**0**	**0**	**0**
F1. Financiamiento con Fuente de Pago de Ingresos de Libre Disposición	0	0	0
G1. Amortización de la Deuda Pública con Gasto No Etiquetado	0	0	0
B1. Gasto No Etiquetado (sin incluir Amortización de la Deuda Pública)	82,417,048	82,411,636	82,411,636
C1. Remanentes de Ingresos de Libre Disposición aplicados en el periodo	0	0	0
V. Balance Presupuestario de Recursos Disponibles (V = A1 + A3.1 – B 1 + C1)	**0**	**0**	**0**
VI. Balance Presupuestario de Recursos Disponibles sin Financiamiento Neto (VI = V – A3.1)	**0**	**0**	**0**

Concepto	Estimado/ Aprobado	Devengado	Recaudado/
A2. Transferencias Federales Etiquetadas	107,478,331	54,711,114	53,567,568
A3.2 Financiamiento Neto con Fuente de Pago de Transferencias Federales Etiquetadas (A3.2 = F2 – G2)	**0**	**0**	**0**
F2. Financiamiento con Fuente de Pago de Transferencias Federales Etiquetadas	0	0	0
G2. Amortización de la Deuda Pública con Gasto Etiquet	0	0	0
B2. Gasto Etiquetado (sin incluir Amortización de la Deuda Pública)	107,478,331	54,711,114	53,567,568
C2. Remanentes de Transferencias Federales Etiquetadas aplicados en el per	0	0	0
VII. Balance Presupuestario de Recursos Etiquetados (VII = A2 + A3.2 – B2 + C2)	**0**	**0**	**0**
VIII. Balance Presupuestario de Recursos Etiquetados sin Financiamiento Neto (VIII = VII – A3.2)	**0**	**0**	**0**

UNIVERSIDAD TECNOLÓGICA DE LA MIXTECA
Estado Analitico de Ingreso Detallado - LDF
Del 1 de enero al 30 de septiembre de 2021
(PESOS)

Concepto	Ingreso					Diferencia
	Estimado	Ampliaciones/ (Reducciones)	Modificado	Devengado	Recaudado	
Ingresos de Libre Disposición						
A. Impuestos	0	0	0	0	0	0
B. Cuotas y Aportaciones de Seguridad Social	0	0	0	0	0	0
C. Contribuciones de Mejoras	0	0	0	0	0	0
D. Derechos	0	0	0	0	0	0
E. Productos	0	0	0	0	0	0
F. Aprovechamientos	0	0	0	0	0	0
G. Ingresos por Ventas de Bienes y Servicios	0	0	0	0	0	0
H. Participaciones (H=h1+h2+h3+h4+h5+h6+h7+h8+h9+h10+h11)	0	0	0	0	0	0
h1) Fondo General de Participaciones	0	0	0	0	0	0
h2) Fondo de Fomento Municipal	0	0	0	0	0	0
h3) Fondo de Fiscalización y Recaudación	0	0	0	0	0	0
h4) Fondo de Compensación	0	0	0	0	0	0
h5) Fondo de Extracción de Hidrocarburos	0	0	0	0	0	0
h6) Impuesto Especial Sobre Producción y Servicios	0	0	0	0	0	0
h7) 0.136% de la Recaudación Federal Participable	0	0	0	0	0	0
h8) 3.17% Sobre Extracción de Petróleo	0	0	0	0	0	0
h9) Gasolinas y Diésel	0	0	0	0	0	0
h10) Fondo del Impuesto Sobre la Renta	0	0	0	0	0	0
h11) Fondo de Estabilización de los Ingresos de las Entidades Federativas	0	0	0	0	0	0
I. Incentivos Derivados de la Colaboración Fiscal (I=i1+i2+i3+i4+i5)	0	0	0	0	0	0
i1) Tenencia o Uso de Vehículos	0	0	0	0	0	0
i2) Fondo de Compensación ISAN	0	0	0	0	0	0
i3) Impuesto Sobre Automóviles Nuevos	0	0	0	0	0	0
i4) Fondo de Compensación de Repecos-Intermedios	0	0	0	0	0	0
i5) Otros Incentivos Económicos	0	0	0	0	0	0
J. Transferencias	79,960,719	2,456,329	82,417,048	82,411,636	82,411,636	5,412
K. Convenios	0	0	0	0	0	0
k1) Otros Convenios y Subsidios	0	0	0	0	0	0
L. Otros Ingresos de Libre Disposición (L=l1+l2)	0	0	0	0	0	0
l1) Participaciones en Ingresos Locales	0	0	0	0	0	0
l2) Otros Ingresos de Libre Disposición	0	0	0	0	0	0
I. Total de Ingresos de Libre Disposición (I=A+B+C+D+E+F+G+H+I+J+K+L)	**79,960,719**	**2,456,329**	**82,417,048**	**82,411,636**	**82,411,636**	**5,412**
Ingresos Excedentes de Ingresos de Libre Disposición						
Transferencias Federales Etiquetadas						
A. Aportaciones (A=a1+a2+a3+a4+a5+a6+a7+a8)	0	21,484,885	21,484,885	2,730,444	2,730,444	18,754,441
a1) Fondo de Aportaciones para la Nómina Educativa y Gasto Operativo	0	0	0	0	0	0
a2) Fondo de Aportaciones para los Servicios de Salud	0	0	0	0	0	0
a3) Fondo de Aportaciones para la Infraestructura Social	0	0	0	0	0	0
a4) Fondo de Aportaciones para el Fortalecimiento de los Municipios y de las Demarcaciones Territoriales del Distrito Federal	0	0	0	0	0	0
a5) Fondo de Aportaciones Múltiples	0	21,484,885	21,484,885	2,730,444	2,730,444	18,754,441
a6) Fondo de Aportaciones para la Educación Tecnológica y de Adultos	0	0	0	0	0	0
a7) Fondo de Aportaciones para la Seguridad Pública de los Estados y del Distrito Federal	0	0	0	0	0	0
a8) Fondo de Aportaciones para el Fortalecimiento de las Entidades Federativas	0	0	0	0	0	0
B. Convenios (B=b1+b2+b3+b4)	0	0	0	0	0	0
b1) Convenios de Protección Social en Salud	0	0	0	0	0	0
b2) Convenios de Descentralización	0	0	0	0	0	0
b3) Convenios de Reasignación	0	0	0	0	0	0
b4) Otros Convenios y Subsidios	0	0	0	0	0	0
C. Fondos Distintos de Aportaciones (C=c1+c2)	0	0	0	0	0	0
c1) Fondo para Entidades Federativas y Municipios Productores de Hidrocarburos	0	0	0	0	0	0
c2) Fondo Minero	0	0	0	0	0	0
D. Transferencias, Subsidios y Subvenciones, y Pensiones y Jubilaciones	79,960,719	6,032,727	85,993,446	51,980,670	50,837,124	34,012,776
E. Otras Transferencias Federales Etiquetadas	0		0			0
II. Total de Transferencias Federales Etiquetadas (II = A + B + C + D + E)	**79,960,719**	**27,517,612**	**107,478,331**	**54,711,114**	**53,567,568**	**52,767,217**
III. Ingresos Derivados de Financiamientos (III = A)	**0**	**0**	**0**	**0**	**0**	**0**
A. Ingresos Derivados de Financiamientos	0		0	0	0	0
IV. Total de Ingresos (IV = I + II + III)	**159,921,438**	**29,973,941**	**189,895,379**	**137,122,750**	**135,979,204**	**52,772,629**
Datos Informativos						
1. Ingresos Derivados de Financiamientos con Fuente de Pago de Ingresos de Libre Disposición	0	0	0	0	0	0
2. Ingresos Derivados de Financiamientos con Fuente de Pago de Transferencias Federales Etiquetadas	0	0	0	0	0	0
3. Ingresos Derivados de Financiamientos (3 = 1 + 2)	**0**	**0**	**0**	**0**	**0**	**0**

UNVIERSIDAD TECNOLÓGICA DE LA MIXTECA
Informe Analítico de la Deuda Pública y Otros Pasivos - LDF
Del 1 de enero al 30 de septiembre de 2021
(PESOS)

Denominación de la Deuda Pública y Otros Pasivos	Saldo al 31 de diciembre de 2020	Disposiciones del Periodo (e)	Amortizaciones del Periodo (f)	Revaluaciones, Reclasificaciones y Otros Ajustes (g)	Saldo Final del Periodo (h) h=d+e-f+g	Pago de Intereses del Periodo (i)	Pago de Comisiones y demás costos asociados durante el Periodo (j)
1. Deuda Pública (1=A+B)							
A. Corto Plazo (A=a1+a2+a3)							
a1) Instituciones de Crédito							
a2) Títulos y Valores							
a3) Arrendamientos Financieros							
B. Largo Plazo (B=b1+b2+b3)							
b1) Instituciones de Crédito							
b2) Títulos y Valores							
b3) Arrendamientos Financieros							
2. Otros Pasivos	**13,590,635.00**	479,714.00	5,248,351.00	0.00	**8,821,998.00**	0.00	0.00
3. Total de la Deuda Pública y Otros Pasivos (3=1+2)							
4. Deuda Contingente [1] (Informativo)							
A. Deuda Contingente 1							
B. Deuda Contingente 2							
C. Deuda Contingente XX							
5. Valor de Instrumentos Bono Cupón Cero [2] (Informativo)							
A. Instrumento Bono Cupón Cero 1							
B. Instrumento Bono Cupón Cero 2							
C. Instrumento Bono Cupón Cero XX							

[1] Se refiere a cualquier Financiamiento sin fuente o garantía de pago definida, que sea asumida de manera solidaria o subsidiaria por las Entidades Federativas con sus Municipios, organismos descentralizados y empresas de participación estatal mayoritaria y fideicomisos, locales o municipales, y por los Municipios con sus respectivos organismos descentralizados y empresas de participación municipal mayoritaria.

[2] Se refiere al valor del Bono Cupón Cero que respalda el pago de los créditos asociados al mismo (Activo).

Obligaciones a Corto Plazo (k)	Monto Contratado (l)	Plazo Pactado (m)	Tasa de Interés (n)	Comisiones y Costos Relacionados (o)	Tasa Efectiva (p)
6. Obligaciones a Corto Plazo (Informativo)					
A. Crédito 1					
B. Crédito 2					
C. Crédito XX					

UNIVERSIDAD TECNOLÓGICA DE LA MIXTECA
Informe Analitico de Obligaciones Diferentes de Financiamientos -LDF
Del 1 de enero al 30 de septiembre de 2021
(PESOS)

Denominación de las Obligaciones Diferentes de Financiamiento (c)	Fecha del Contrato (d)	Fecha de inicio de operación del proyecto (e)	Fecha de vencimiento (f)	Monto de la inversión pactado (g)	Plazo pactado (h)	Monto promedio mensual del pago de la contraprestación (i)	Monto promedio mensual del pago de la contraprestación correspondiente al pago de inversión (j)	Monto pagado de la inversión al 30de septiembre de 2020 (k)	Monto pagado de la inversión actualizado al 30 de septiembre de 2020 (l)	Saldo pendiente por pagar de la inversión al 30 de septiembre de 2020 (m = g – l)
A. Asociaciones Público Privadas (APP's) (A=a+b+c+d) a) APP 1 b) APP 2 c) APP 3 d) APP XX										
B. Otros Instrumentos (B=a+b+c+d) a) Otro Instrumento 1 b) Otro Instrumento 2 c) Otro Instrumento 3 d) Otro Instrumento XX										
C. Total de Obligaciones Diferentes de Financiamiento (C=A+B)										

No aplica

UNIVERSIDAD TECNOLOGICA DE LA MIXTECA
Estado Analítico del Ejercicio del Presupuesto de Egresos Detallado - LDF
Clasificación por Objeto del Gasto (Capítulo y Concepto)
Del 1 de enero al 30 de septiembre de 2021
(PESOS)

Concepto	Egresos					Subejercicio
	Aprobado	Ampliaciones/ (Reducciones)	Modificado	Devengado	Pagado	
I. Gasto No Etiquetado (I=A+B+C+D+E+F+G+H+I)	**79,960,719**	**2,456,329**	**82,417,048**	**82,411,636**	**82,411,636**	**5,412**
A. Servicios Personales (A=a1+a2+a3+a4+a5+a6+a7)	0	0	0	0	0	0
a1) Remuneraciones al Personal de Carácter Permanente	0	0	0	0	0	0
a2) Remuneraciones al Personal de Carácter Transitorio	0	0	0	0	0	0
a3) Remuneraciones Adicionales y Especiales	0	0	0	0	0	0
a4) Seguridad Social	0	0	0	0	0	0
a5) Otras Prestaciones Sociales y Económicas	0	0	0	0	0	0
a6) Previsiones	0	0	0	0	0	0
a7) Pago de Estímulos a Servidores Públicos	0	0	0	0	0	0
B. Materiales y Suministros (B=b1+b2+b3+b4+b5+b6+b7+b8+b9)	0	0	0	0	0	0
b1) Materiales de Administración, Emisión de Documentos y Artículos Oficiales	0	0	0	0	0	0
b2) Alimentos y Utensilios	0	0	0	0	0	0
b3) Materias Primas y Materiales de Producción y Comercialización	0	0	0	0	0	0
b4) Materiales y Artículos de Construcción y de Reparación	0	0	0	0	0	0
b5) Productos Químicos, Farmacéuticos y de Laboratorio	0	0	0	0	0	0
b6) Combustibles, Lubricantes y Aditivos	0	0	0	0	0	0
b7) Vestuario, Blancos, Prendas de Protección y Artículos Deportivos	0	0	0	0	0	0
b8) Materiales y Suministros Para Seguridad	0	0	0	0	0	0
b9) Herramientas, Refacciones y Accesorios Menores	0	0	0	0	0	0
C. Servicios Generales (C=c1+c2+c3+c4+c5+c6+c7+c8+c9)	0	0	0	0	0	0
c1) Servicios Básicos	0	0	0	0	0	0
c2) Servicios de Arrendamiento	0	0	0	0	0	0
c3) Servicios Profesionales, Científicos, Técnicos y Otros Servicios	0	0	0	0	0	0
c4) Servicios Financieros, Bancarios y Comerciales	0	0	0	0	0	0
c5) Servicios de Instalación, Reparación, Mantenimiento y Conservación	0	0	0	0	0	0
c6) Servicios de Comunicación Social y Publicidad	0	0	0	0	0	0
c7) Servicios de Traslado y Viáticos	0	0	0	0	0	0
c8) Servicios Oficiales	0	0	0	0	0	0
c9) Otros Servicios Generales	0	0	0	0	0	0
D. Transferencias, Asignaciones, Subsidios y Otras Ayudas (D=d1+d2+d3+d4+d5+d6+d7+d8+d9	79,960,719	2,456,329	82,417,048	82,411,636	82,411,636	5,412
d1) Transferencias Internas y Asignaciones al Sector Público	79,960,719	2,456,329	82,417,048	82,411,636	82,411,636	5,412
d2) Transferencias al Resto del Sector Público	0	0	0	0	0	0
d3) Subsidios y Subvenciones	0	0	0	0	0	0
d4) Ayudas Sociales	0	0	0	0	0	0
d5) Pensiones y Jubilaciones	0	0	0	0	0	0
d6) Transferencias a Fideicomisos, Mandatos y Otros Análogos	0	0	0	0	0	0
d7) Transferencias a la Seguridad Social	0	0	0	0	0	0
d8) Donativos	0	0	0	0	0	0
d9) Transferencias al Exterior	0	0	0	0	0	0
E. Bienes Muebles, Inmuebles e Intangibles (E=e1+e2+e3+e4+e5+e6+e7+e8+e9)	0	0	0	0	0	0
e1) Mobiliario y Equipo de Administración	0	0	0	0	0	0
e2) Mobiliario y Equipo Educacional y Recreativo	0	0	0	0	0	0
e3) Equipo e Instrumental Médico y de Laboratorio	0	0	0	0	0	0
e4) Vehículos y Equipo de Transporte	0	0	0	0	0	0
e5) Equipo de Defensa y Seguridad	0	0	0	0	0	0
e6) Maquinaria, Otros Equipos y Herramientas	0	0	0	0	0	0
e7) Activos Biológicos	0	0	0	0	0	0
e8) Bienes Inmuebles	0	0	0	0	0	0
e9) Activos Intangibles	0	0	0	0	0	0
F. Inversión Pública (F=f1+f2+f3)	0	0	0	0	0	0
f1) Obra Pública en Bienes de Dominio Público	0	0	0	0	0	0
f2) Obra Pública en Bienes Propios	0	0	0	0	0	0
f3) Proyectos Productivos y Acciones de Fomento	0	0	0	0	0	0
G. Inversiones Financieras y Otras Provisiones (G=g1+g2+g3+g4+g5+g6+g7)	0	0	0	0	0	0
g1) Inversiones Para el Fomento de Actividades Productivas	0	0	0	0	0	0
g2) Acciones y Participaciones de Capital	0	0	0	0	0	0
g3) Compra de Títulos y Valores	0	0	0	0	0	0
g4) Concesión de Préstamos	0	0	0	0	0	0
g5) Inversiones en Fideicomisos, Mandatos y Otros Análogos	0	0	0	0	0	0
Fideicomiso de Desastres Naturales (Informativo)	0	0	0	0	0	0
g6) Otras Inversiones Financieras	0	0	0	0	0	0
g7) Provisiones para Contingencias y Otras Erogaciones Especiales	0	0	0	0	0	0
H. Participaciones y Aportaciones (H=h1+h2+h3)	0	0	0	0	0	0
h1) Participaciones	0	0	0	0	0	0
h2) Aportaciones	0	0	0	0	0	0
h3) Convenios	0	0	0	0	0	0
I. Deuda Pública (I=i1+i2+i3+i4+i5+i6+i7)	0	0	0	0	0	0
i1) Amortización de la Deuda Pública	0	0	0	0	0	0
i2) Intereses de la Deuda Pública	0	0	0	0	0	0
i3) Comisiones de la Deuda Pública	0	0	0	0	0	0
i4) Gastos de la Deuda Pública	0	0	0	0	0	0
i5) Costo por Coberturas	0	0	0	0	0	0
i6) Apoyos Financieros	0	0	0	0	0	0
i7) Adeudos de Ejercicios Fiscales Anteriores (ADEFAS)	0	0	0	0	0	0

UNIVERSIDAD TECNOLOGICA DE LA MIXTECA
Estado Analítico del Ejercicio del Presupuesto de Egresos Detallado - LDF
Clasificación por Objeto del Gasto (Capítulo y Concepto)
Del 1 de enero al 30 de septiembre de 2021
(PESOS)

Concepto	Egresos					Subejercicio
	Aprobado	Ampliaciones/ (Reducciones)	Modificado	Devengado	Pagado	
II. Gasto Etiquetado (II=A+B+C+D+E+F+G+H+I)	**79,960,719**	**27,517,613**	**107,478,332**	**54,711,114**	**53,567,568**	**52,767,218**
A. Servicios Personales (A=a1+a2+a3+a4+a5+a6+a7)	0	0	0	0	0	0
a1) Remuneraciones al Personal de Carácter Permanente	0	0	0	0	0	0
a2) Remuneraciones al Personal de Carácter Transitorio	0	0	0	0	0	0
a3) Remuneraciones Adicionales y Especiales	0	0	0	0	0	0
a4) Seguridad Social	0	0	0	0	0	0
a5) Otras Prestaciones Sociales y Económicas	0	0	0	0	0	0
a6) Previsiones	0	0	0	0	0	0
a7) Pago de Estímulos a Servidores Públicos	0	0	0	0	0	0
B. Materiales y Suministros (B=b1+b2+b3+b4+b5+b6+b7+b8+b9)	0	0	0	0	0	0
b1) Materiales de Administración, Emisión de Documentos y Artículos Oficiales	0	0	0	0	0	0
b2) Alimentos y Utensilios	0	0	0	0	0	0
b3) Materias Primas y Materiales de Producción y Comercialización	0	0	0	0	0	0
b4) Materiales y Artículos de Construcción y de Reparación	0	0	0	0	0	0
b5) Productos Químicos, Farmacéuticos y de Laboratorio	0	0	0	0	0	0
b6) Combustibles, Lubricantes y Aditivos	0	0	0	0	0	0
b7) Vestuario, Blancos, Prendas de Protección y Artículos Deportivos	0	0	0	0	0	0
b8) Materiales y Suministros Para Seguridad	0	0	0	0	0	0
b9) Herramientas, Refacciones y Accesorios Menores	0	0	0	0	0	0
C. Servicios Generales (C=c1+c2+c3+c4+c5+c6+c7+c8+c9)	0	0	0	0	0	0
c1) Servicios Básicos	0	0	0	0	0	0
c2) Servicios de Arrendamiento	0	0	0	0	0	0
c3) Servicios Profesionales, Científicos, Técnicos y Otros Servicios	0	0	0	0	0	0
c4) Servicios Financieros, Bancarios y Comerciales	0	0	0	0	0	0
c5) Servicios de Instalación, Reparación, Mantenimiento y Conservación	0	0	0	0	0	0
c6) Servicios de Comunicación Social y Publicidad	0	0	0	0	0	0
c7) Servicios de Traslado y Viáticos	0	0	0	0	0	0
c8) Servicios Oficiales	0	0	0	0	0	0
c9) Otros Servicios Generales	0	0	0	0	0	0
D. Transferencias, Asignaciones, Subsidios y Otras Ayudas (D=d1+d2+d3+d4+d5+d6+d7+d8+d9	79,960,719	5,061,526	85,022,245	51,218,693	50,228,017	33,803,552
d1) Transferencias Internas y Asignaciones al Sector Público	79,659,403	3,784,991	83,444,394	51,025,323	50,043,647	32,419,071
d2) Transferencias al Resto del Sector Público	0	0	0	0	0	0
d3) Subsidios y Subvenciones	0	0	0	0	0	0
d4) Ayudas Sociales	301,316	1,276,535	1,577,851	193,370	184,370	1,384,481
d5) Pensiones y Jubilaciones	0	0	0	0	0	0
d6) Transferencias a Fideicomisos, Mandatos y Otros Análogos	0	0	0	0	0	0
d7) Transferencias a la Seguridad Social	0	0	0	0	0	0
d8) Donativos	0	0	0	0	0	0
d9) Transferencias al Exterior	0	0	0	0	0	0
E. Bienes Muebles, Inmuebles e Intangibles (E=e1+e2+e3+e4+e5+e6+e7+e8+e9)	0	971,202	971,202	761,977	609,107	209,225
e1) Mobiliario y Equipo de Administración	0	516,508	516,508	456,808	421,329	59,700
e2) Mobiliario y Equipo Educacional y Recreativo	0	69,409	69,409	16,304	16,304	53,105
e3) Equipo e Instrumental Médico y de Laboratorio	0	376,508	376,508	288,865	171,474	87,643
e4) Vehículos y Equipo de Transporte	0	0	0	0	0	0
e5) Equipo de Defensa y Seguridad	0	0	0	0	0	0
e6) Maquinaria, Otros Equipos y Herramientas	0	8,777	8,777	0	0	8,777
e7) Activos Biológicos	0	0	0	0	0	0
e8) Bienes Inmuebles	0	0	0	0	0	0
e9) Activos Intangibles	0	0	0	0	0	0
F. Inversión Pública (F=f1+f2+f3)	0	21,484,885	21,484,885	2,730,444	2,730,444	18,754,441
f1) Obra Pública en Bienes de Dominio Público	0	21,484,885	21,484,885	2,730,444	2,730,444	18,754,441
f2) Obra Pública en Bienes Propios	0	0	0	0	0	0
f3) Proyectos Productivos y Acciones de Fomento	0	0	0	0	0	0
G. Inversiones Financieras y Otras Provisiones (G=g1+g2+g3+g4+g5+g6+g7)	0	0	0	0	0	0
g1) Inversiones Para el Fomento de Actividades Productivas	0	0	0	0	0	0
g2) Acciones y Participaciones de Capital	0	0	0	0	0	0
g3) Compra de Títulos y Valores	0	0	0	0	0	0
g4) Concesión de Préstamos	0	0	0	0	0	0
g5) Inversiones en Fideicomisos, Mandatos y Otros Análogos	0	0	0	0	0	0
Fideicomiso de Desastres Naturales (Informativo)	0	0	0	0	0	0
g6) Otras Inversiones Financieras	0	0	0	0	0	0
g7) Provisiones para Contingencias y Otras Erogaciones Especiales	0	0	0	0	0	0
H. Participaciones y Aportaciones (H=h1+h2+h3)	0	0	0	0	0	0
h1) Participaciones	0	0	0	0	0	0
h2) Aportaciones	0	0	0	0	0	0
h3) Convenios	0	0	0	0	0	0
I. Deuda Pública (I=i1+i2+i3+i4+i5+i6+i7)	0	0	0	0	0	0
i1) Amortización de la Deuda Pública	0	0	0	0	0	0
i2) Intereses de la Deuda Pública	0	0	0	0	0	0
i3) Comisiones de la Deuda Pública	0	0	0	0	0	0
i4) Gastos de la Deuda Pública	0	0	0	0	0	0
i5) Costo por Coberturas	0	0	0	0	0	0
i6) Apoyos Financieros	0	0	0	0	0	0
i7) Adeudos de Ejercicios Fiscales Anteriores (ADEFAS)	0	0	0	0	0	0
III. Total de Egresos (III = I + II)	**159,921,438**	**29,973,942**	**189,895,380**	**137,122,750**	**135,979,204**	**52,772,630**

UNIVERSIDAD TECNOLÓGICA DE LA MIXTECA
Estado Analítico del Ejercicio del Presupuesto de Egresos Detallado - LDF
Clasificación Administrativa
Del 1 de enero al 30 de septiembre de 2021
(PESOS)

Concepto	Egresos					Subejercicio
	Aprobado	Ampliaciones/ (Reducciones)	Modificado	Devengado	Pagado	
I. Gasto No Etiquetado (I=A+B+C+D+E+F+G+H)	**79,960,719.00**	**2,456,329.00**	**82,417,048.00**	**82,411,636.00**	**82,411,636.00**	**5,412.00**
Universidad Tecnologica de la Mixte	79,960,719.00	2,456,329.00	82,417,048.00	82,411,636.00	82,411,636.00	5,412.00
	0.00	0.00	0.00	0.00	0.00	0.00
	0.00	0.00	0.00	0.00	0.00	0.00
	0.00	0.00	0.00	0.00	0.00	0.00
	0.00	0.00	0.00	0.00	0.00	0.00
	0.00	0.00	0.00	0.00	0.00	0.00
	0.00	0.00	0.00	0.00	0.00	0.00
	0.00	0.00	0.00	0.00	0.00	0.00
	0.00	0.00	0.00	0.00	0.00	
II. Gasto Etiquetado (II=A+B+C+D+E+F+G+H)	**79,960,719.00**	**27,517,612.00**	**107,478,331.00**	**54,711,114.00**	**53,567,568.00**	**52,767,217.00**
Universidad Tecnologica de la Mixte	79,960,719.00	27,517,612.00	107,478,331.00	54,711,114.00	53,567,568.00	52,767,217.00
	0.00	0.00	0.00	0.00	0.00	0.00
	0.00	0.00	0.00	0.00	0.00	0.00
	0.00	0.00	0.00	0.00	0.00	0.00
	0.00	0.00	0.00	0.00	0.00	0.00
	0.00	0.00	0.00	0.00	0.00	0.00
	0.00	0.00	0.00	0.00	0.00	0.00
	0.00	0.00	0.00	0.00	0.00	0.00
	0.00	0.00	0.00	0.00	0.00	0.00
III. Total de Egresos (III = I + II)	**159,921,438.00**	**29,973,941.00**	**189,895,379.00**	**137,122,750.00**	**135,979,204.00**	**52,772,629.00**

UNIVERSIDAD TECNOLOGICA DE LA MIXTECA
Estado Analítico del Ejercicio del Presupuesto de Egresos Detallado - LDF
Clasificación Funcional (Finalidad y Función)
Del 1 de enero al 30 de Septiembre de 2021
(PESOS)

Concepto	Egresos					Subejercicio
	Aprobado	Ampliaciones/ (Reducciones)	Modificado	Devengado	Pagado	
I. Gasto No Etiquetado (I=A+B+C+D)	**79,960,719**	**2,456,329**	**82,417,048**	**82,411,636**	**82,411,636**	**5,412**
A. Gobierno (A=a1+a2+a3+a4+a5+a6+a7+a8)	**0**	**0**	**0**	**0**	**0**	**0**
a1) Legislación	0	0	0	0	0	0
a2) Justicia	0	0	0	0	0	0
a3) Coordinación de la Política de Gobierno	0	0	0	0	0	0
a4) Relaciones Exteriores	0	0	0	0	0	0
a5) Asuntos Financieros y Hacendarios	0	0	0	0	0	0
a6) Seguridad Nacional	0	0	0	0	0	0
a7) Asuntos de Orden Público y de Seguridad Interior	0	0	0	0	0	0
a8) Otros Servicios Generales	0	0	0	0	0	0
B. Desarrollo Social (B=b1+b2+b3+b4+b5+b6+b7)	**79,960,719**	**2,456,329**	**82,417,048**	**82,411,636**	**82,411,636**	**5,412**
b1) Protección Ambiental	0	0	0	0	0	0
b2) Vivienda y Servicios a la Comunidad	0	0	0	0	0	0
b3) Salud	0	0	0	0	0	0
b4) Recreación, Cultura y Otras Manifestaciones Sociales	0	0	0	0	0	0
b5) Educación	79,960,719	2,456,329	82,417,048	82,411,636	82,411,636	5,412
b6) Protección Social	0	0	0	0	0	0
b7) Otros Asuntos Sociales	0	0	0	0	0	0
C. Desarrollo Económico (C=c1+c2+c3+c4+c5+c6+c7+c8+c9)	**0**	**0**	**0**	**0**	**0**	**0**
c1) Asuntos Económicos, Comerciales y Laborales en General	0	0	0	0	0	0
c2) Agropecuaria, Silvicultura, Pesca y Caza	0	0	0	0	0	0
c3) Combustibles y Energía	0	0	0	0	0	0
c4) Minería, Manufacturas y Construcción	0	0	0	0	0	0
c5) Transporte	0	0	0	0	0	0
c6) Comunicaciones	0	0	0	0	0	0
c7) Turismo	0	0	0	0	0	0
c8) Ciencia, Tecnología e Innovación	0	0	0	0	0	0
c9) Otras Industrias y Otros Asuntos Económicos	0	0	0	0	0	0
D. Otras No Clasificadas en Funciones Anteriores (D=d1+d2+d3+d4)	**0**	**0**	**0**	**0**	**0**	**0**
d1) Transacciones de la Deuda Pública / Costo Financiero de la Deuda	0	0	0	0	0	0
d2) Transferencias, Participaciones y Aportaciones Entre Diferentes Niveles y Órdenes de Gobierno	0	0	0	0	0	0
d3) Saneamiento del Sistema Financiero	0	0	0	0	0	0
d4) Adeudos de Ejercicios Fiscales Anteriores	0	0	0	0	0	0
II: Gasto Etiquetado (II=A+B+C+D)	**79,960,719**	**27,517,612**	**107,478,331**	**54,711,114**	**53,567,568**	**52,767,217**
A. Gobierno (A=a1+a2+a3+a4+a5+a6+a7a+a8)	**0**	**0**	**0**	**0**	**0**	**0**
a1) Legislación	0	0	0	0	0	0
a2) Justicia	0	0	0	0	0	0
a3) Coordinación de la Política de Gobierno	0	0	0	0	0	0
a4) Relaciones Exteriores	0	0	0	0	0	0
a5) Asuntos Financieros y Hacendarios	0	0	0	0	0	0
a6) Seguridad Nacional	0	0	0	0	0	0
a7) Asuntos de Orden Público y de Seguridad Interior	0	0	0	0	0	0
a8) Otros Servicios Generales	0	0	0	0	0	0
B. Desarrollo Social (B=b1+b2+b3+b4+b5+b6+b7)	**79,960,719**	**27,517,612**	**107,478,331**	**54,711,114**	**53,567,568**	**52,767,217**
b1) Protección Ambiental	0	0	0	0	0	0
b2) Vivienda y Servicios a la Comunidad	0	0	0	0	0	0
b3) Salud	0	0	0	0	0	0
b4) Recreación, Cultura y Otras Manifestaciones Sociales	0	0	0	0	0	0
b5) Educación	79,960,719	27,517,612	107,478,331	54,711,114	53,567,568	52,767,217
b6) Protección Social	0	0	0	0	0	0
b7) Otros Asuntos Sociales	0	0	0	0	0	0
C. Desarrollo Económico (C=c1+c2+c3+c4+c5+c6+c7+c8+c9)	**0**	**0**	**0**	**0**	**0**	**0**
c1) Asuntos Económicos, Comerciales y Laborales en General	0	0	0	0	0	0
c2) Agropecuaria, Silvicultura, Pesca y Caza	0	0	0	0	0	0
c3) Combustibles y Energía	0	0	0	0	0	0
c4) Minería, Manufacturas y Construcción	0	0	0	0	0	0
c5) Transporte	0	0	0	0	0	0
c6) Comunicaciones	0	0	0	0	0	0
c7) Turismo	0	0	0	0	0	0
c8) Ciencia, Tecnología e Innovación	0	0	0	0	0	0
c9) Otras Industrias y Otros Asuntos Económicos	0	0	0	0	0	0
D. Otras No Clasificadas en Funciones Anteriores (D=d1+d2+d3+d4)	**0**	**0**	**0**	**0**	**0**	**0**
d1) Transacciones de la Deuda Pública / Costo Financiero de la Deuda	0	0	0	0	0	0
d2) Transferencias, Participaciones y Aportaciones Entre Diferentes Niveles y Órdenes de Gobierno	0	0	0	0	0	0
d3) Saneamiento del Sistema Financiero	0	0	0	0	0	0
d4) Adeudos de Ejercicios Fiscales Anteriores	0	0	0	0	0	0
III. Total de Egresos (III = I + II)	**159,921,438**	**29,973,941**	**189,895,379**	**137,122,750**	**135,979,204**	**52,772,629**

UNIVESIDAD TECNOLOGICA DE LA MIXTECA
Estado Analítico del Ejercicio del Presupuesto de Egresos Detallado - LDF
Clasificación de Servicios Personales por Categoría
Del 1 de enero al 30 de septiembre de 2021
(PESOS)

Concepto	Egresos					Subejercicio
	Aprobado	Ampliaciones/ (Reducciones)	Modificado	Devengado	Pagado	
I. Gasto No Etiquetado (I=A+B+C+D+E+F)	**79,960,719**	**2,456,329**	**82,417,048**	**82,411,636**	**82,411,636**	**5,412**
A. Personal Administrativo	0	0	0	0	0	0
B. Magisterio	79,839,492	2,577,556	82,417,048	82,411,636	82,411,636	5,412
C. Servicios de Salud (C=c1+c2)	0	0	0	0	0	0
c1) Personal Administrativo	0	0	0	0	0	0
c2) Personal Médico, paramédico y afín	0	0	0	0	0	0
D. Seguridad Pública	0	0	0	0	0	0
E. Gastos asociados a la implementación de nuevas leyes federales o reformas a las mismas (E=e1+e2)	0	0	0	0	0	0
e1) Nombre del Programa o Ley 1	0	0	0	0	0	0
e2) Nombre del Programa o Ley 2	0	0	0	0	0	0
F. Sentencias laborales definitivas	121,227	-121,227	0	0	0	0
II. Gasto Etiquetado (I=A+B+C+D+E+F)	**65,171,602**	**2,456,329**	**67,627,931**	**42,660,981**	**42,660,981**	**24,966,950**
A. Personal Administrativo	0	0	0	0	0	0
B. Magisterio	65,037,881	2,456,329	67,494,210	42,660,981	42,660,981	24,833,229
C. Servicios de Salud (C=c1+c2)	0	0	0	0	0	0
c1) Personal Administrativo	0	0	0	0	0	0
c2) Personal Médico, paramédico y afín	0	0	0	0	0	0
D. Seguridad Pública	0	0	0	0	0	0
E. Gastos asociados a la implementación de nuevas leyes federales o reformas a las mismas (E=e1+e2)	0	0	0	0	0	0
e1) Nombre del Programa o Ley 1	0	0	0	0	0	0
e2) Nombre del Programa o Ley 2	0	0	0	0	0	0
F. Sentencias laborales definitivas	133,721	0	133,721	0	0	133,721
III. Total de Gasto en Servicios Personales (III = I + II)	**145,132,321**	**4,912,658**	**150,044,979**	**125,072,617**	**125,072,617**	**24,972,362**

UNIVERSIDAD TECNOLÓGICA DE LA MIXTECA
Informe sobre Estudios Actuariales - LDF

	Pensiones y jubilaciones	Salud	Riesgos de trabajo	Invalidez y vida	Otras prestaciones sociales
Tipo de Sistema					
Prestación laboral o Fondo general para trabajadores del estado o municipio					
Beneficio definido, Contribución definida o Mixto					
Población afiliada					
Activos					
Edad máxima					
Edad mínima					
Edad promedio					
Pensionados y Jubilados					
Edad máxima					
Edad mínima					
Edad promedio					
Beneficiarios					
Promedio de años de servicio (trabajadores activos)					
Aportación individual al plan de pensión como % del salario					
Aportación del ente público al plan de pensión como % del salario					
Crecimiento esperado de los pensionados y jubilados (como %)					
Crecimiento esperado de los activos (como %)					
Edad de Jubilación o Pensión					
Esperanza de vida					
Ingresos del Fondo					
Ingresos Anuales al Fondo de Pensiones					
Nómina anual					
Activos					
Pensionados y Jubilados					
Beneficiarios de Pensionados y Jubilados					
Monto mensual por pensión					
Máximo					
Mínimo					
Promedio					
Monto de la reserva					
Valor presente de las obligaciones					
Pensiones y Jubilaciones en curso de pago					
Generación actual					
Generaciones futuras					
Valor presente de las contribuciones asociadas a los sueldos futuros de cotización X%					
Generación actual					
Generaciones futuras					
Valor presente de aportaciones futuras					
Generación actual					
Generaciones futuras					
Otros Ingresos					
Déficit/superávit actuarial					
Generación actual					
Generaciones futuras					
Periodo de suficiencia					
Año de descapitalización					
Tasa de rendimiento					
Estudio actuarial					
Año de elaboración del estudio actuarial					
Empresa que elaboró el estudio actuarial					

No aplica

GOBIERNO DEL ESTADO
DE OAXACA

UNIVERSIDAD TECNOLÓGICA DE LA SIERRA SUR DE OAXACA

RESULTADOS GENERALES DEL 1° DE ENERO AL 30 DE SEPTIEMBRE DE 2021.

Para el tercer trimestre del ejercicio fiscal 2021 la Universidad tiene actividades en tres programas presupuestales: Programa: 127. Incremento de la oferta educativa Superior, 139-Formacion Profesional y Posgrado y Programa156-Vinculación de las Instituciones de Nivel Superior con el Sector Productivo y Social. Como se muestra en la siguiente tabla:

Tabla 1. Estructura Programática Presupuestal Tercer Trimestre 2021.

Estructura Programática Presupuestal Tercer Trimestre 2021											
Programa: 127. Incremento de la oferta educativa Superior.											
Componente: Formación Integral a Nivel Superior y Posgrado Otorgado.											
Actividad: Elaborar Análisis Situacional del Trabajo.	**Nombre del Indicador:** Porcentaje de Análisis Situacional del Trabajo elaborados.	1er Trimestre		2do Trimestre		3er Trimestre		4to Trimestre		% de cumplimiento anual
		Prog	Real	Prog	Real	Prog	Real	Prog	Real	
Unidad de Medida: Número de Análisis Situacional del Trabajo elaborados.		1	1	0	0	1	0	0	0	50%
Programa: 139 Formación Profesional y Posgrado											
Componente: Formación Integral a Nivel Superior y Posgrado Otorgado											
Actividad: Impartir Horas clase.	**Nombre del Indicador:** porcentaje de Horas clase impartidas.	1er Trimestre		2do Trimestre		3er Trimestre		4to Trimestre		% de cumplimiento anual
		Prog	Real	Prog	Real	Prog	Real	Prog	Real	
Unidad de Medida: Número de Horas Clase Impartidas		6636	6726	6695	7006	8227	7075	8276		71.54 %
Actividad: Ofrecer servicio educativo complementario.	**Nombre del Indicador:** porcentaje de servicio educativo complementario realizado.	10	10	15	9	15	15	10		77.27%
Unidad de Medida: Número de servicio educativo complementario realizado.										
Programa: 156 Vinculación de las Instituciones de Nivel Superior con el Sector Productivo y Social											
Componente: Servicio Social y Consultoría al Sector Productivo, Social y Gubernamental Otorgada											
Actividad: Brindar Servicios de Capacitación aTerceros	**Nombre del Indicador:** Porcentaje de Capacitaciones Otorgadas	1er Trimestre		2do Trimestre		3er Trimestre		4to Trimestre		% de cumplimiento anual
		Prog	Real	Prog	Real	Prog	Real	Prog	Real	
Unidad de Medida: Número de Capacitaciones Otorgadas		2	7	6	3	7	1	6		47.83%
Componente: Cultura, Civismo y Deporte Promovido y Difundido											
Actividad: Realizar evento cultural	**Nombre del Indicador:** Porcentaje de eventos culturales realizados	1	1	0	0	2	2	0	0	100%
Unidad de Medida: Número de Porcentaje de eventos culturales realizados										
Actividad: Realizar eventos cívicos	**Nombre del Indicador:** Porcentaje de eventos cívicos realizados	2	3	1	0	3	3	2		75.00%
Unidad de Medida: Número de Porcentaje de eventos cívicos realizados										
Componente: Institución de educación superior con los sectores productivos público, privado y social vinculada											
Actividad: formalizar convenio de vinculación con el sector público y social	**Nombre del Indicador:** Porcentaje de convenios firmados	1er Trimestre		2do Trimestre		3er Trimestre		4to Trimestre		% de cumplimiento anual
		Prog	Real	Prog	Real	Prog	Real	Prog	Real	
Unidad de Medida: Número de Convenios Firmados		3	2	3	2	2	2	3		66.67%

Fuente: Departamento de Planeación y Evaluación, 2021 (Anexo 1)

5.2 ÁREA ACADÉMICA

5.2.1 Aprovechamiento académico mayo-agosto 2021

Con respecto al aprovechamiento académico general de la Universidad para el cuatrimestre mayo-agosto se obtuvo un promedio de 8.7 a continuación, se muestra el desglose.

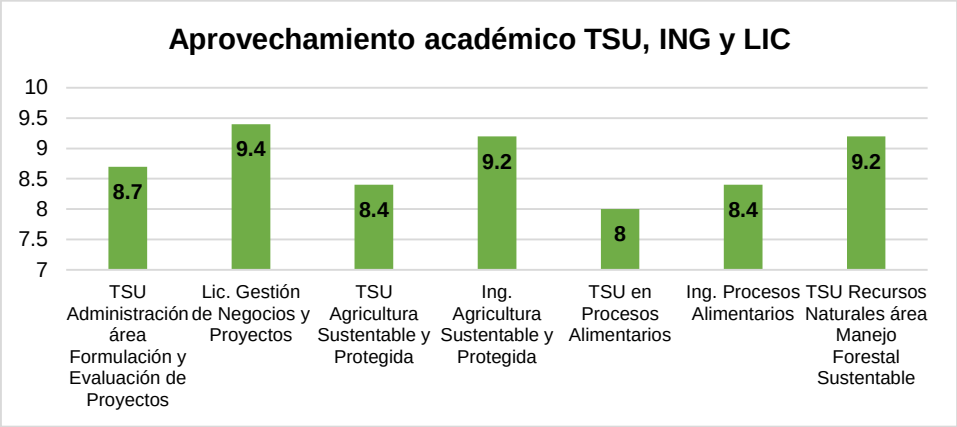

Fuente: Departamento de Servicios Escolares, 2021.

5.2.2 Cierre de matrícula cuatrimestre mayo-agosto 2021

Se concluyó el cuatrimestre mayo-agosto 2021, con una matrícula total de 132 estudiantes.

5.2.3 Deserción.

Durante el cuatrimestre mayo-agosto 2021, 17 estudiantes causaron baja, lo que representa el 11.4% de éstos, 15 corresponden al nivel de Técnico Superior Universitario y dos a Licenciatura. Dentro de las causas esta reprobación, problemas económicos y sin causa conocida.

5.2.4 Eficiencia terminal por programa educativo

En lo que respecta a la eficiencia terminal de la Octava Generación de Técnico Superior Universitario 2019-2021 el 96% concluyó satisfactoriamente su proceso de estadía:

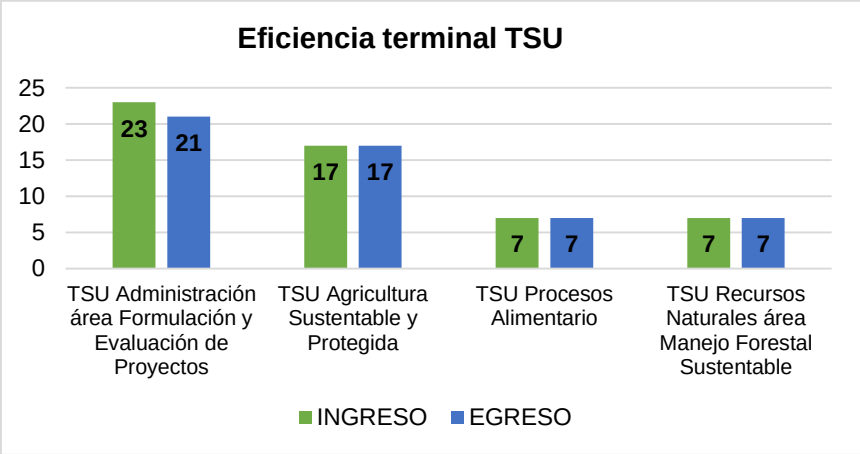

Fuente: Departamento de Servicios Escolares, 2021.

5.2.5 Matrícula cuatrimestre septiembre-diciembre 2021

En lo que se refiere al inicio de cuatrimestre se atiende una matrícula total de 189 estudiantes, 91 en el nivel de TSU y 98 en ingeniería/licenciatura, teniendo que el 60% corresponde al género femenino y 40% a género masculino.

5.2.6 Comportamiento histórico de matrícula

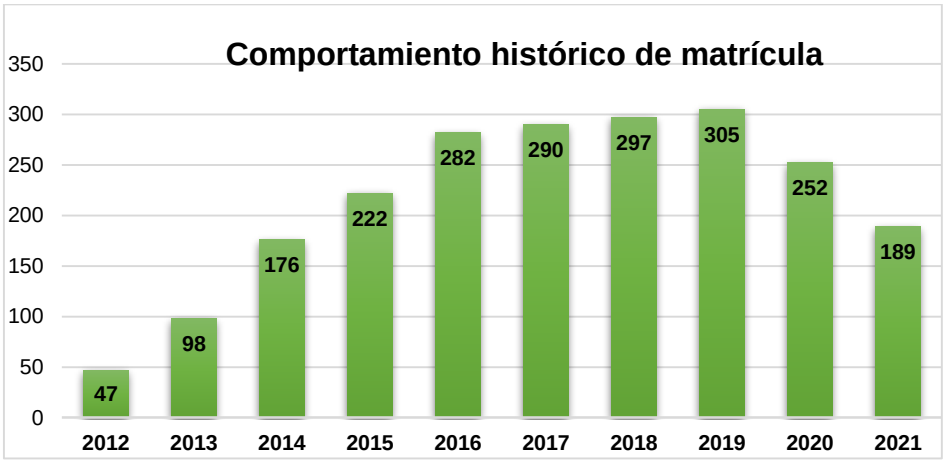

Fuente: Departamento de Servicios Escolares, 2021.

Como se puede observar en el gráfico en lo que respecta al ciclo escolar 2021-2022 se tiene un decremento del 33% en la captación de la matrícula, cabe destacar que uno de los factores que expresaron los aspirantes para no continuar con su formación profesional es la falta de recurso económicos pues debido a la contingencia sanitaria generada por el COVID-19 sus padres o tutores se quedaron sin empleo o sus ingresos se disminuyeron

significativamente, tomando en cuenta lo anterior y con el objetivo de facilitar el acceso a la educación se proporcionaron 27 becas del 50% de descuento en el pago de la inscripción y ocho con beca del 100%.

5.2.7 Lugar de procedencia

Derivado de la información proporcionada por los estudiantes inscritos se tiene que el 51% pertenecen a comunidades indígenas de los cuales el 47% habla alguna lengua materna, como se muestra a continuación:

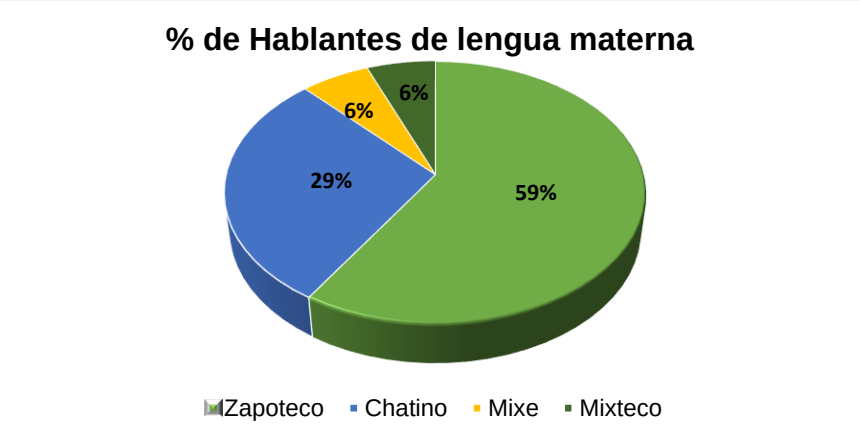

Fuente: Departamento de Servicios Escolares, 2021.

5.2.8 Cobertura por distrito, nuevo ingreso

Con respecto a la estadística de procedencia por distrito generada durante el ingreso al cuatrimestre septiembre-diciembre 2021 se obtuvo la siguiente información:

De la información obtenida se tiene que el 66% de los estudiantes indicaron que la UTSSO fue su primera opción para realizar sus estudios de nivel superior y el medio por el cual se enteraron de la oferta educativa fue por familiares, amigos y promoción.

5.2.9 Procedencia de educación media superior nuevo ingreso

A continuación, se muestra el porcentaje de los estudiantes de nuevo ingreso según la Institución de Educación Media Superior de procedencia:

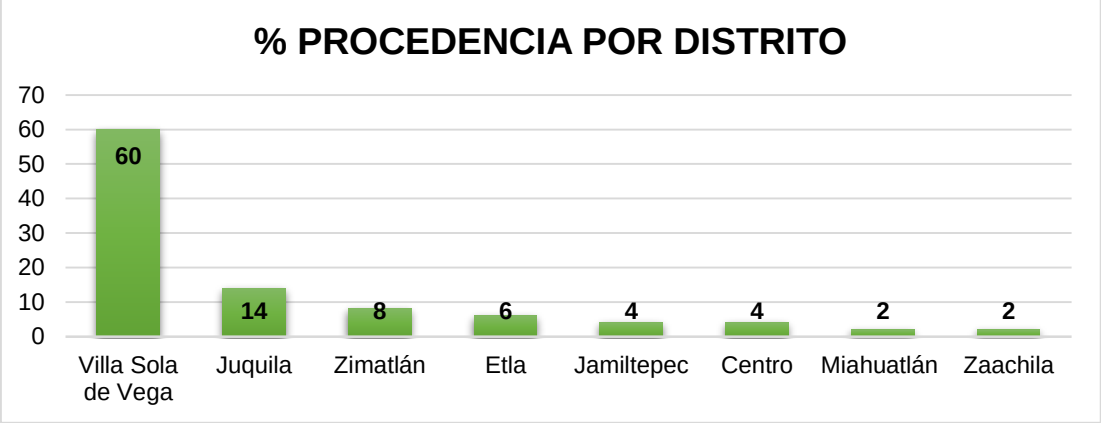

Fuente: Departamento de Servicios Escolares, 2021.

5.3. PROGRAMAS EDUCATIVOS

Para este trimestre concluimos el cuatrimestre 1 del año 2021 y comenzamos el cuatrimestre 2 donde las actividades académicas con alumnos se hacen uso de las plataformas digitales que facilitan la interacción a distancia entre alumnos y docentes, tales como GOOGLE CLASROOM, GOOGLE MEET, ZOOM y WHATSSAP; Aproximadamente 80 % de los estudiantes de los Programas Educativos tienen acceso a las redes sociales.

Desde la Academia de Agricultura Sustentable y Protegida, se han comenzado a revisar algunos protocolos para poder adaptar alguno al modelo educativo que tiene la universidad, para proyectar el regreso a las aulas de manera escalonada de manera escalonada, sugiriendo que el alumnado solo se presente a realizar actividades prácticas, y la teoría continuarla con las herramientas digitales, al principio del cuatrimestre se presentó una propuesta de trabajo para llevarse a cabo para mitades del segundo parcial; el cual consiste en comenzar con visitas prácticas por parte de los alumnas a la universidad con una periodicidad de 15 días, respetando los protocolos de seguridad higiénica.

Se ha sugerido a las autoridades de la Universidad adquiera su propia **plataforma de G Suite**, donde se les asigna un perfil y correo a cada uno de los alumnos, así como los docentes.

Hasta la entrega de este documento no se ha presentado ni reportado ningún caso positivo tanto en alumnos como en docentes.

La situación provocada por la pandemia denota carencias de todos los actores en lo referente a la enseñanza-aprendizaje. A pesar de la falta de una buena calidad de internet, la mayoría de los alumnos se ha adaptado positivamente; sin embargo, no se puede negar que algunos

siguen presentando complicaciones para poder presentar sus evidencias de trabajo, lo que ha resultado adaptar nuevas estrategias de trabajo para que los alumnos obtengan el puntaje esperado y puedan ser evaluados en tiempo y forma; en estos momentos presentamos detalles por cuestiones climatológicas, las cuales impiden a los jóvenes cumplir en tiempos con sus actividades.

No obstante, hay que recordar que la educación a distancia es un modelo frío donde se pierde el contacto más cercano con el alumnado, esto nos lleva a buscarlo e identificar los medios donde podamos tener mayor acercamiento, el reforzar el programa de tutorías nos ha venido a ayudar a orientar y motivar al alumnado a que continúe con sus estudios.

5.3.1. Proyectos cuatrimestrales

Con la finalidad de fortalecer los conocimientos y competencias que requieren los estudiantes en el nivel Técnico Superior Universitario e Ingeniería, se propusieron proyectos relacionados a los contenidos de las materias y tecnologías abordadas en el cuatrimestre.

Durante este periodo se realizaron 60 proyectos cuatrimestrales de los cuales el 68.3 % (41 proyectos) que corresponde a Técnico Superior Universitario y el 31.7% (19 proyectos corresponden a el Nivel de Licenciatura/Ingeniería.

Tabla 2. Número de proyectos por Programa Educativo.

Programa Educativo	Número Proyectos
TSU en Administración área Formulación y Evaluación de Proyectos.	4
TSU en Agricultura Sustentable y Protegida.	22
TSU en Recursos Naturales área Manejo Forestal Sustentable.	8
TSU en Procesos Alimentarios.	7
Licenciatura en Gestión de Negocios y Proyectos.	4
Ingeniería en Procesos Alimentarios.	7
Ingeniería en Agricultura Sustentable y Protegida	8
TOTAL	60

Fuente: Direcciones de división de carreras, 2021.

5.3.2. Prácticas de laboratorio y de campo.

A raíz del confinamiento derivado de la pandemia por el COVID-19, se promovió el desarrollo de prácticas guiadas y realizadas por los estudiantes con materiales, insumos e instrumentos disponibles en sus casas; el día 28 de junio se movilizó a los estudiantes a la Universidad teniendo prácticas presenciales en diferentes asignaturas que conforman el plan de estudios del programa educativo de TSU e Licenciatura/Ingeniería, llevándose a cabo en los laboratorios de la institución, es por ello que para el periodo a reportar se realizaron **24 prácticas de laboratorio** de las cuales **16 son de nivel TSU** que corresponde al 66.7 % **y 8 del nivel de Licenciatura/Ingeniería** que corresponde al 33.3 % (tabla 3), las prácticas realizadas tienen como principal objetivo desarrollar en los alumnos las competencias específicas en su área de formación:

Tabla 3. Número de Prácticas de Laboratorio por Programa Educativo.

Programa Educativo	Número
TSU en Administración área Formulación y Evaluación de Proyectos.	4
TSU en Agricultura Sustentable y Protegida.	1
TSU en Procesos Alimentarios.	10
TSU Universitario en Recursos Naturales área Manejo Forestal Sustentable.	1
Licenciatura en Gestión de Negocios y Proyectos.	6
Ingeniería en Procesos Alimentarios.	2
TOTAL	**24**

Fuente: Direcciones de división de carreras, 2021.

Por la naturaleza de los programas educativos, es importante recalcar que las prácticas de campo las cuales en esta ocasión debido al confinamiento por la pandemia por el COVID-19, los alumnos tuvieron que realizarlas desde casa, permitiendo a el estudiante adquirir las competencias específicas a su carrera, es por ello que en este periodo se llevaron a cabo **49 prácticas de campo** de las cuales **27 son de nivel TSU** que corresponde al 55.1 % y **22 del nivel de Licenciatura/Ingeniería** que corresponde al 44.9 % (tabla 4).

Tabla 4. Número de Prácticas de Campo por Programa Educativo.

Programa educativo	Número
TSU en Administración área Formulación y Evaluación de Proyecto.	9
TSU en Agricultura Sustentable y Protegida.	3
TSU en Recursos Naturales área Manejo Forestal Sustentable.	1
TSU en Procesos Alimentarios.	14
Licenciatura en Gestión de Negocios y Proyectos	2
Ingeniería en Procesos Alimentarios.	20
TOTAL	49

Fuente: Direcciones de división de carreras, 2021.

5.3.3. Visitas prácticas.

Por la contingencia los viajes de práctica no se están llevando a cabo respetando la semaforización que emite los servicios de salud del Estado.

5.3.4 Asistencia de alumnos y/o participación a Congresos, foros, conferencias, etc.

Como parte complementaria a la formación se convocó a nuestros estudiantes a participar en Foros y Conferencias, por parte de las direcciones Académicas, se organizaron las Conferencias en el **Marco del día Nacional del Maíz**, la cual se llevó a cabo el 29 de septiembre con la participación de todos los estudiantes y docentes, así como público interesado ya que se transmitió en vivo a través de Facebook Live.

En esta Jornada se realizaron conferencias con temas de gran relevancia que fortalecen la formación de los estudiantes, para lo cual se contó con la colaboración de investigadores del sector educativo y privado.

Adicional a temas de ciencia y tecnología, los estudiantes también recibieron conferencias en temas de igualdad de género a través de la Secretaría de las Mujeres de Oaxaca, del cual se reportan de la siguiente manera:

7.3.5 Tutorías.

Por motivo de la contingencia COVID 19 se realizó como cada cuatrimestre una encuesta para determinar bajo qué **Circunstancias** los alumnos de TSU y Lic./Ing. Realizan sus actividades académicas en línea obteniendo los siguientes resultados:

- Para la matrícula **TSU** los alumnos de este nivel respondieron que el dispositivo propio que más utilizan para tomar sus clases en línea es la computadora portátil con un 62%, seguido del teléfono celular con 36% y un 2% cuenta con equipo de escritorio.
- Para la matrícula **LIC/ING** los alumnos de este nivel respondieron que el dispositivo propio que más utilizan para tomar sus clases en línea es el teléfono celular con 54%, seguido de la computadora portátil con un 43% y un 3% con otros dispositivos.

Con respecto al tipo de **Conectividad** a Internet se tuvieron los siguientes datos:

- Para la matrícula **TSU** los alumnos de este nivel respondieron la conectividad que más utilizan es el Ciber con un 36%, como segunda opción la red doméstica con 33%; y el restante en Red Pública gratuita y/o datos móviles.
- Para la matrícula **LIC/ING** los alumnos de este nivel respondieron que la conectividad que más utilizan son los datos móviles con un 32%, como segunda opción la red doméstica y el ciber con 28% y como última opción la Red Pública gratuita.

La UTSSO cuenta con un Programa Institucional de Tutorías (PIT), con un responsable y 16 tutores, Asignando un total de **234 horas** de tutorías a reportar, en el cual se atendieron al 100 % de los estudiantes en **82** sesiones de tutorías programadas y 17 sesiones de tutorías individuales realizadas.

a. Vulnerabilidad de estudiantes. En el PIT para el Nivel de TSU y Licenciatura/Ingeniería se detectaron 46 con alguna Vulnerabilidad, cuyos registros se muestran a continuación:
   - 30 alumnos Vulnerables aspecto Académico (AVA)
   - 10 alumnos Vulnerables aspecto Personal (AVP)
   - 6 alumnos Vulnerables aspecto Socioeconómico (AVS)

b. Retención. De los estudiantes detectados con algún tipo de Vulnerabilidad se Retuvieron a 24 estudiantes como se muestra:
   - 20 alumnos Retenidos con Vulnerables aspecto Académico (AVA)
   - 3 alumnos Retenidos Vulnerables aspecto Personal (AVP)
   - 1 alumno Retenido Vulnerable aspecto Socioeconómico (AVS)

7.3.6 Asesorías Académicas.

De acuerdo con lo reportado en el Programa Institucional de Tutorías, se identificaron 15 Asignaturas y/o Proyectos, de las cuales se brindó atención al 100% (120) de los alumnos **Vulnerables en el Aspecto Académico**, así como a alumnos que solicitaron Asesorías en temas de su interés.

7.3.8 Productividad Docente.

Durante este periodo los docentes tomaron 10 capacitaciones de acuerdo al perfil de competencia

7.3.9 Capacitación a Terceros.

Conforme a las metas Programadas se llevaron a cabo 1 capacitaciones a Terceros, las cuales se llevaron a cabo de forma Virtual a Productores del Sector primario, así como al Público en general.

7.4. Prensa, Difusión y Actividades Culturales.

A continuación, se detallan las actividades llevadas a cabo por el Departamento de Prensa Difusión y Actividades Culturales durante el trimestre julio septiembre 2021.

Continuando con la programación en el área de deportes en esta ocasión nuestro instructor deportivo hizo llegar videos a nuestros alumnos, para que cada uno de ellos pudieran practicar las actividades en casa.

Se llevaron a cabo las siguientes actividades:

- Tres actividades cívicas:
    - Homenaje 13 de septiembre. Aniversario de la Gesta Heroica de los Niños Héroes de Chapultepec
    - Homenaje 15 de septiembre.
    - Homenaje de 16 de septiembre

- Tres actividades culturales:
    - Concurso de fotografía.
    - Panel organizaciones sin frontera: retos del liderazgo multicultural.

7.5 VINCULACIÓN.

7.5.1 Convenios

Durante este periodo se llevó a cabo la firma de los siguientes convenios:

Tabla 5: Desglose de convenios del tercer trimestre de 2021.

Empresa o institución	Fecha de la firma
Secretaría de Pueblos Indígenas y Afromexicano (SEPIA)	13 de septiembre
Cervecería Demiurgo S.A. de C.V.	13 de septiembre

7.5.2 Seguimiento que se ha dado convenios

A la fecha la Universidad cuenta con 27 convenios de colaboración con organismos del sector público, privado y social:

Gráfica 1: Convenios con organismos por sector.

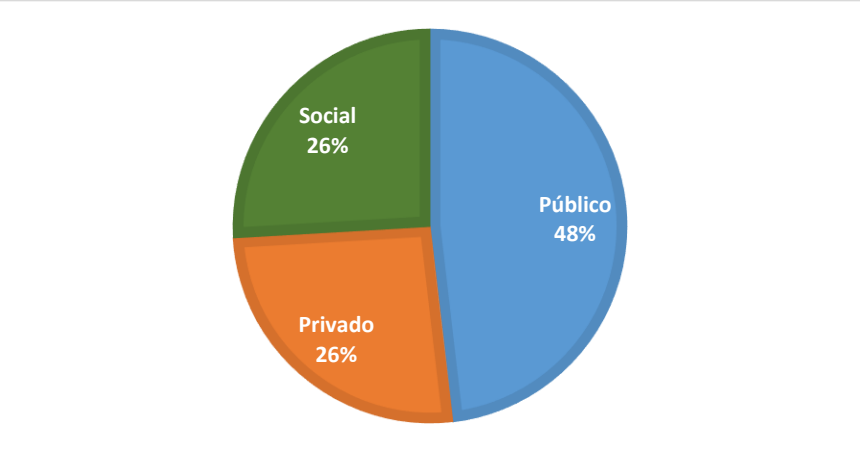

Fuente: dirección de vinculación, 2021.

7.5.3 Eventos promovidos por la dirección de vinculación

La dirección de vinculación en coordinación con totas las áreas de la universidad, llevo a bien realizar los siguientes eventos:

1. Campaña virtual: Difusión de casos de éxito de estudiantes
2. Conversatorio virtual "retos y oportunidades de la juventud en tiempos de crisis"
3. Panel "mujeres, constructoras de la paz"
4. 1er concurso de fotografía "una mirada al maíz"

7.5.4 Movilidad e internacionalización

Para el proceso de estadía en el periodo mayo-agosto 2021, dos estudiantes realizaron sus prácticas a nivel nacional, y en el mes de septiembre se dio inicio a un intercambio docente en la modalidad virtual:

Tabla 6: Movilidad estudiantil y docente.

Nombre del alumno/ docente y/o personal	Programa educativo al que pertenece	Entidad federativa	Nombre de la empresa dependencia y/o institución
Hernández Zarate Daniela	TSU en Recursos Naturales área Manejo Forestal Sustentable	Uruapan Michoacán de Ocampo	Asociación Local de Silvicultores de la Meseta Purépecha A.C.
Levi Pérez Godínez	TSU en Agricultura Sustentable y Protegida	Guanajuato	Agrícola JAV SPR de RI
Mtro. Jesús Alberto Camacho Montoya	División de Carrera Manejo de Recursos Naturales	Hidalgo	Universidad Tecnológica de la Sierra Hidalguense (UTSH)

Observaciones y/o comentarios: Los dos primeros registros corresponden a movilidad estudiantil, y el tercer registro corresponde a movilidad docente.

7.5.5 Becas

En el mes de septiembre de 2021, se otorgaron 73 becas académicas correspondientes al cuatrimestre septiembre-diciembre; a continuación, se presenta la información por programa educativo:

Gráfica 2: Becas académicas por Programa Educativo.

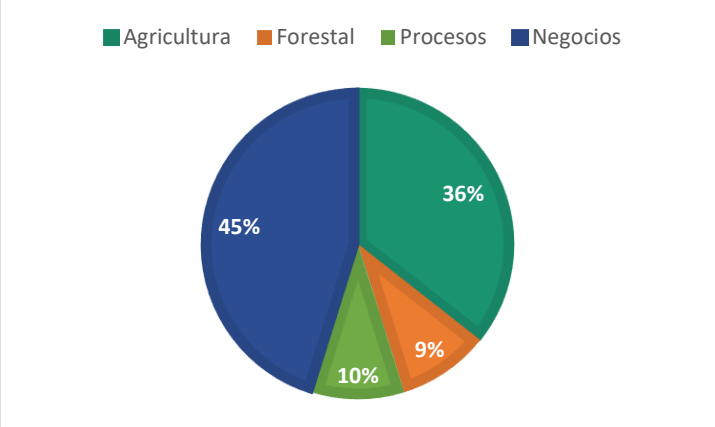

Por otra parte, en el mes de septiembre se llevaron a cabo asesorías con los grupos de nuevo ingreso para solicitar la beca de gobierno federal "Jóvenes Escribiendo el Futuro", los resultados serán publicados el 13 de octubre por parte de la Dirección de Becas Coordinación Nacional de Becas para el Bienestar Benito Juárez.

7.5.6 Estadía profesional

A continuación, se presenta información referente al proceso de estadía profesional correspondiente al periodo de mayo-agosto de 2021:

Tabla 2: Estadística del proceso de Estadía Profesional.

	Ejercicio 2021	Ejercicio 2020
Total de estudiantes inscritos a estadía profesional	**52 estudiantes** para el cuatrimestre mayo-agosto 2021 de nivel TSU Iniciaron estadía 54 estudiantes, pero 2 no concluyeron el proceso.	**60 estudiantes** para el cuatrimestre mayo-agosto 2020 para el proceso de estadía profesional de Técnico Superior Universitario
Empresas vinculadas por sector	Privado: 14 Público:10 Social: 3	Privado: 0 Público:1 Social: 0
Estudiantes en movilidad otras entidades federativas e Internacionalmente	2 estudiantes en movilidad nacional.	N/A

Observaciones y/o comentarios: En el contexto de la pandemia sanitaria, las estadías profesionales correspondientes al periodo de mayo-agosto 2020 se realizaron en la Universidad Tecnológica de la Sierra Sur (UTSSO), para resguardar el bienestar de las y los estudiantes.

7.5.7 Seguimiento de egresados

A continuación, se presenta la información actualizada respecto al Seguimiento de Egresados por programa educativo en el año 2021 de nivel Técnico Superior Universitario:

Tabla 3: Estadística sobre el Seguimiento de Egresados.

Cuatrimestre	TOTAL DEL NIVEL TSU												Total por cuatrimestre
	Administración			Agricultura			Procesos			Manejo Forestal			
	H	M	Total	H	M	Total	H	M	Total	H	M	Total	
may-ago 2021	6	15	21	9	8	17	2	5	7	2	5	7	52

Observaciones y/o comentarios: Se cuenta con información únicamente de egresados de nivel TSU, quienes culminaron su proceso de estadías en agosto de 2021.

7.5.6 Resultados de la Encuesta de Seguimiento de Egresados

De acuerdo a la Encuesta de Seguimiento de egresados de nivel Técnico Superior Universitario que egresaron en agosto 2021, se presenta la siguiente información:

- De los 52 estudiantes que culminaron sus estudios de nivel TSU, 48 continuaron con sus estudios de ingeniería o licenciatura.
- Del total de egresados de nivel TSU, 45 respondieron la Encuesta de Seguimiento de Egresados.
- De los 45, cuatro reportaron estudiar y trabajar.

Gobierno del Estado de Oaxaca
UR: 551 - UNIVERSIDAD TECNOLÓGICA DE LA SIERRA SUR DE OAXACA
Estado de Situación Financiera
Del 1° de enero al 30 de septiembre de 2021 y 2020
(Pesos)

Gobierno del Estado

CONCEPTO	EJERCICIO FISCAL 2021	EJERCICIO FISCAL 2020
ACTIVO		
ACTIVO CIRCULANTE		
EFECTIVO Y EQUIVALENTES	2,106,728	2,339,285
DERECHOS A RECIBIR EFECTIVO O EQUIVALENTES	71,124	69,589
Total de ACTIVO CIRCULANTE	**2,177,853**	**2,408,874**
ACTIVO NO CIRCULANTE		
BIENES MUEBLES	14,166,968	14,132,632
ACTIVOS INTANGIBLES	1,322,229	1,277,729
DEPRECIACIÓN, DETERIORO Y ARMORTIZACIÓN ACUMULADA DE BIENES	-6,095,242	-4,455,815
Total de ACTIVO NO CIRCULANTE	**9,393,955**	**10,954,546**
TOTAL DE ACTIVOS	**11,571,808**	**13,363,420**

CONCEPTO	EJERCICIO FISCAL 2021	EJERCICIO FISCAL 2020
PASIVO		
PASIVO CIRCULANTE		
CUENTAS POR PAGAR A CORTO PLAZO	194,091	236,906
Total de PASIVO CIRCULANTE	**194,091**	**236,906**
TOTAL PASIVO	**194,091**	**236,906**
HACIENDA PÚBLICA/PATRIMONIO		
HACIENDA PÚBLICA/PATRIMONIO CONTRIBUIDO		
ACTUALIZACIÓN DE LA HACIENDA PÚBLICA/ PATRIMONIO	259,500	259,500
Total de HACIENDA PÚBLICA/PATRIMONIO CONTRIBUIDO	**259,500**	**259,500**
HACIENDA PÚBLICA/PATRIMONIO GENERADO		
RESULTADOS DE EJERCICIO (AHORRO/ DESAHORRO)	926,118	513,797
RESULTADOS DE EJERCICIOS ANTERIORES	10,192,100	12,353,216
Total de HACIENDA PÚBLICA/PATRIMONIO GENERADO	**10,192,100**	**12,353,216**
TOTAL HACIENDA	**10,451,600**	**12,612,716**
Total de Pasivo y Patrimonio/Hacienda Pública	**11,571,808**	**13,363,420**

Lugar y fecha de generación: Reyes Mantecón, Oaxaca; a 16 de OCTUBRE de 2021

Bajo protesta de decir verdad declaramos que los estados financieros y sus Notas son razonablemente correctos y responsabilidad del emisor.

DIRECTORA DE ADMINISTRACIÓN Y FINANZAS

MTRA. SELENE LUNA LUNA

RECTORA

LIC. JAZMIN JEANNETH SUMANO CELAYA

SIERRA SUR DE OAXACA RECTORÍA

Gobierno del Estado de Oaxaca

UR: 551 - UNIVERSIDAD TECNOLÓGICA DE LA SIERRA SUR DE OAXACA

Estado de Actividades

Del 1° de enero al 30 de septiembre de 2021 y 2020

(Pesos)

Gobierno del Estado

CONCEPTO	EJERCICIO FISCAL 2021	EJERCICIO FISCAL 2020
INGRESOS Y OTROS BENEFICIOS		
PARTICIPACIONES, APORTACIONES, CONVENIOS, INCENTIV OS DERIVADOS DE LA COLABORACION FISCAL, FONDOS DIS	**10,484,896**	**11,477,657**
TRANSFERENCIAS, ASIGNACIONES, SUBSIDIOS Y SUBVENCI ONES, Y PENSIONES Y JUBILACIONES	10,484,896	11,477,657
TOTAL DE INGRESOS Y OTROS BENEFICIOS	**10,484,896**	**11,477,657**

CONCEPTO	EJERCICIO FISCAL 2021	EJERCICIO FISCAL 2020
GASTOS Y OTRAS PÉRDIDAS		
TRANSFERENCIAS, ASIGNACIONES, SUBSIDIOS Y OTRAS AY UDAS	**8,473,855**	**9,312,633**
TRANSFERENCIAS INTERNAS Y ASIGNACIONES AL SECTOR P ÚBLICO	8,473,855	9,262,363
AYUDAS SOCIALES	0	50,270
OTROS GASTOS Y PÉRDIDAS EXTRAORDINARIAS	**1,084,923**	**1,651,226**
ESTIMACIONES, DEPRECIACIONES, DETERIOROS, OBSOLESC ENCIA Y AMORTIZACIONES	1,084,923	1,651,226
TOTAL DE GASTOS Y OTRAS PERDIDAS	**9,558,778**	**10,963,859**
AHORRO NETO DEL EJERCICIO	**926,118**	**513,797**

Lugar y fecha de generación: Reyes Mantecón, Oaxaca; a 16 de OCTUBRE de 2021

Bajo protesta de decir verdad declaramos que los estados financieros y sus Notas son razonablemente correctos y responsabilidad del emisor.

DIRECTORA DE ADMINISTRACIÓN Y FINANZAS

MTRA. SELENE LUNA LUNA

RECTORA

LIC. JAZMIN JEANNETH SUMANO CELAYA

UT SIERRA SUR DE OAXACA
EDUCACIÓN CON SOLIDEZ, DESTREZA E INTEGRIDAD
DIRECCIÓN DE ADMINISTRACIÓN Y FINANZAS

UT SIERRA SUR DE OAXACA
EDUCACIÓN CON SOLIDEZ, DESTREZA E INTEGRIDAD
RECTORÍA

Gobierno del Estado de Oaxaca
UR: 551 - UNIVERSIDAD TECNOLÓGICA DE LA SIERRA SUR DE OAXACA
Estado de Variación de la Hacienda Pública
Del 1° de enero al 30 de septiembre de 2021 y 2020
(Pesos)

Gobierno del Estado

Concepto	Hacienda Pública/ Patrimonio			Ajustes por Cambios de Valor	Total
	Contribuido	Generado			
		Ejerc. Ant.	Del Ejercicio		
Patrimonio Neto Inicial Ajustado del Ejercicio	**259,500**	**0**	**0**	**0**	**259,500**
ACTUALIZACIONES DEL PATRIMONIO	259,500	0	0	0	259,500
Variaciones de la Hacienda Pública / Patrimonio Neto del Ejercicio	**0**	**0**	**14,238,684**	**0**	**14,238,684**
RESULTADOS DE EJERCICIOS ANTERIORES	0	0	12,353,216	0	12,353,216
RESULTADOS DEL EJERCICIO (AHORRO/ DESAHORRO)	0	0	1,885,467	0	1,885,467
Hacienda Pública / Patrimonio Neto Final del Ejercicio 2020	**259,500**	**0**	**14,238,684**	**0**	**14,498,184**
Cambios en la Hacienda Pública / Patrimonio Neto del Ejercicio 2021	**259,500**	**0**	**0**	**0**	**259,500**
ACTUALIZACIONES DEL PATRIMONIO	259,500	0	0	0	259,500
Variaciones de la Hacienda Pública / Patrimonio Neto del Ejercicio	**0**	**0**	**12,353,216**	**0**	**12,353,216**
RESULTADOS DE EJERCICIOS ANTERIORES	0	0	10,192,100	0	10,192,100
RESULTADOS DEL EJERCICIO (AHORRO/ DESAHORRO)	0	0	2,161,117	0	2,161,117
Saldo Neto en la Hacienda Pública / Patrimonio 2021	**259,500**	**0**	**12,353,216**	**0**	**12,612,716**

Lugar y fecha de generación: Reyes Mantecón, Oaxaca; a 16 de OCTUBRE de 2021
Bajo protesta de decir verdad declaramos que los estados financieros y sus Notas son razonablemente correctos y responsabilidad del emisor.

DIRECTORA DE ADMINISTRACIÓN Y FINANZAS
MTRA. SELENE LUNA LUNA

RECTORA
LIC. JAZMIN JEANNETH SUMANO CELAYA

SIERRA SUR DE OAXACA RECTORÍA

Cuenta de la Hacienda Pública Estatal 2021
Gobierno del Estado de Oaxaca
UR: 551 - UNIVERSIDAD TECNOLÓGICA DE LA SIERRA SUR DE OAXACA
Estado de Cambios en la Situación Financiera
Del 1° de enero al 30 de septiembre de 2021 y 2020
(Pesos)

Gobierno del Estado

CONCEPTO	ORIGEN	APLICACIÓN	CONCEPTO	ORIGEN	APLICACIÓN
ACTIVO	**1,871,984**	**80,372**	**PASIVO**	**0**	**42,816**
ACTIVO CIRCULANTE	**232,557**	**1,536**	**PASIVO CIRCULANTE**	**0**	**42,816**
EFECTIVO Y EQUIVALENTES	232,557	0	CUENTAS POR PAGAR A CORTO PLAZO	0	42,816
DERECHOS A RECIBIR EFECTIVO O EQUIVALENTES	0	1,536	**HACIENDA PÚBLICA/PATRIMONIO**	**0**	**2,161,117**
ACTIVO NO CIRCULANTE	**1,639,427**	**78,836**	**HACIENDA PÚBLICA/PATRIMONIO CONTRIBUIDO**	**0**	**0**
BIENES MUEBLES	0	34,336	ACTUALIZACIÓN DE LA HACIENDA PÚBLICA/ PATRIMONIO	0	0
ACTIVOS INTANGIBLES	0	44,500	**HACIENDA PÚBLICA/PATRIMONIO GENERADO**	**0**	**2,161,117**
DEPRECIACIÓN, DETERIORO Y ARMORTIZACIÓN ACUMULADA DE BIENES	1,639,427	0	RESULTADOS DE EJERCICIO (AHORRO/ DESAHORRO)	0	0
			RESULTADOS DE EJERCICIOS ANTERIORES	0	2,161,117
			RESULTADOS DEL EJERCICIO (AHORRO/DESAHORRO)	**0**	**992,761**
			TOTALES	**0**	**3,196,693**

Lugar y fecha de generación: Reyes Mantecón, Oaxaca; a 16 de OCTUBRE de 2021
Bajo protesta de decir verdad declaramos que los estados financieros y sus Notas son razonablemente correctos y responsabilidad del emisor.

DIRECTORA DE ADMINISTRACIÓN Y FINANZAS
MTRA. SELENE LUNA LUNA

RECTORA
LIC. JAZMIN JEANNETH SUMANO CELAYA

SIERRA SUR DE OAXACA RECTORÍA

GOBIERNO DEL ESTADO
DE OAXACA

SIERRA SUR DE OAXACA

Estado de Flujos de Efectivo

Universidad Tecnológica de la Sierra Sur de Oaxaca
del 1 de enero al 30 de septiembre 2020 y 1 de enero al 30 de septiembre 2021

Concepto	2021	2020
Flujos de Efectivo de las Actividades de Operación		
Origen	**9,638,958**	**10,566,083**
Impuestos	-307,620	-258,145
Cuotas y Aportaciones de Seguridad Social	-7,725	-11,315
Contribuciones de Mejoras	0	0
Derechos	0	0
Productos	0	0
Aprovechamientos	0	0
Ingresos por Venta de Bienes y Prestación de Servicios	0	0
Participaciones, Aportaciones, Convenios, Incentivos Derivados de la Colaboración Fiscal y Fondos Distintos de Aportaciones	0	0
Transferencias, Asignaciones, Subsidios y Subvenciones, y Pensiones y Jubilaciones	10,484,896	11,477,657
Otros Orígenes de Operación	-530,593	-642,113
Aplicación	**8,151,122**	**9,017,897**
Servicios Personales	0	0
Materiales y Suministros	0	0
Servicios Generales	0	0
Transferencias Internas y Asignaciones al Sector Público	8,473,855	9,262,363
Transferencias al resto del Sector Público	0	0
Subsidios y Subvenciones	0	0
Ayudas Sociales	0	50,270
Pensiones y Jubilaciones	0	0
Transferencias a Fideicomisos, Mandatos y Contratos Análogos	0	0
Transferencias a la Seguridad Social	0	0
Donativos	0	0
Transferencias al Exterior	0	0
Participaciones	0	0
Aportaciones	0	0
Convenios	0	0
Otras Aplicaciones de Operación	-322,733	-294,737
Flujos Netos de Efectivo por Actividades de Operación	***1,487,835***	***1,548,187***
Flujos de Efectivo de las Actividades de Inversión		
Origen	**0**	**0**
Bienes Inmuebles, Infraestructura y Construcciones en Proceso	0	0
Bienes Muebles	0	0
Otros Orígenes de Inversión	0	0
Aplicación	**44,500**	**10,000**
Bienes Inmuebles, Infraestructura y Construcciones en Proceso	0	0
Bienes Muebles	44,500	10,000
Otras Aplicaciones de Inversión	0	0
Flujos Netos de Efectivo por Actividades de Inversión	***-44,500***	***-10,000***
Flujo de Efectivo de las Actividades de Financiamiento		
Origen	**0**	**0**
Endeudamiento Neto	*0*	*0*
Interno	0	0
Externo	0	0
Otros Orígenes de Financiamiento	0	0
Aplicación	**0**	**0**
Servicios de la Deuda	*0*	*0*
Interno	0	0
Externo	0	0
Otras Aplicaciones de Financiamiento	0	0
Flujos Netos de Efectivo por Actividades de Financiamiento	***0***	***0***
Incremento/Disminución Neta en el Efectivo y Equivalentes al Efectivo	***1,443,335***	***1,538,187***
Efectivo y Equivalentes al Efectivo al Inicio del Ejercicio	663,393	801,098
Efectivo y Equivalentes al Efectivo al Final del Ejercicio	***2,106,728***	***2,339,285***

Bajo protesta de decir verdad declaramos que los Estados Financieros y sus Notas son razonablemente correctos y responsabilidad del emisor.

Directora de Administración y Finanzas
Mtra. Selene Luna Luna

SIERRA SUR DE OAXACA RECTORÍA

Rectora
Lic. Jazmín Jeanneth Sumano Celaya

Cuenta de la Hacienda Pública Estatal 2021
Gobierno del Estado de Oaxaca
UR: 551 - UNIVERSIDAD TECNOLÓGICA DE LA SIERRA SUR DE OAXACA
Estado Analítico del Activo
Del 1° de enero al 30 de septiembre de 2021
(Pesos)

Gobierno del Estado

DESCRIPCION	SALDO INICIAL	PERIODO		SALDO FINAL	FLUJO
		CARGOS	ABONOS		
ACTIVO					
ACTIVO CIRCULANTE	**1,057,250**	**12,574,155**	**11,453,552**	**2,177,853**	**1,120,603**
EFECTIVO Y EQUIVALENTES	663,393	11,388,485	9,945,150	2,106,728	1,443,335
DERECHOS A RECIBIR EFECTIVO O EQUIVALENTES	393,857	1,185,670	1,508,402	71,124	-322,733
ACTIVO NO CIRCULANTE	**10,434,378**	**44,500**	**1,084,923**	**9,393,955**	**-1,040,423**
BIENES MUEBLES	14,166,968	---	---	14,166,968	---
ACTIVOS INTANGIBLES	1,277,729	44,500	---	1,322,229	44,500
DEPRECIACIÓN, DETERIORO Y ARMORTIZACIÓN ACUMULADA DE BIENES	-5,010,319	---	1,084,923	-6,095,242	1,084,923
TOTAL ACTIVO	**11,491,628**	**12,618,655**	**12,538,475**	**11,571,808**	**80,180**

Lugar y fecha de generación: Reyes Mantecón, Oaxaca; a 16 de OCTUBRE de 2021
Bajo protesta de decir verdad declaramos que los estados financieros y sus Notas son razonablemente correctos y responsabilidad del emisor.

DIRECTORA DE ADMINISTRACIÓN Y FINANZAS
MTRA. SELENE LUNA LUNA

RECTORA
LIC. JAZMIN JEANNETH SUMANO CELAYA

RECTORÍA

Gobierno del Estado de Oaxaca

UR: 551 Universidad Tecnológica de la Sierra Sur de Oaxaca

UE: 001 Universidad Tecnológica de la Sierra Sur de Oaxaca

Estado Analítico de la Deuda y Otros Pasivos

Del 1 de enero al 30 de septiembre de 2021

(Pesos)

Denominación de las Deudas	Moneda de Contratación	Institución o País Acreedor	Saldo Inicial del Periodo	Saldo Final del Periodo
DEUDA PÚBLICA				
Corto Plazo				
Deuda Interna			**0**	**0**
Instituciones de Crédito			0	0
Títulos y Valores			0	0
Arrendamientos Financieros			0	0
Deuda Externa			**0**	**0**
Organismos Financieros Internacionales			0	0
Deuda Bilateral			0	0
Títulos y Valores			0	0
Arrendamientos Financieros			0	0
Subtotal a Corto Plazo			***0***	***0***
Largo Plazo				
Deuda Interna			**0**	**0**
Instituciones de Crédito			0	0
Títulos y Valores			0	0
Arrendamientos Financieros			0	0
Deuda Externa			**0**	**0**
Organismos Financieros Internacionales			0	0
Deuda Bilateral			0	0
Títulos y Valores			0	0
Arrendamientos Financieros			0	0
Subtotal a Largo Plazo			***0***	***0***
Otros Pasivos			**236,906**	**194,091**
Total de Deuda y Otros Pasivos			***236,906***	***194,091***

Bajo protesta de decir verdad declaramos que los Estados Financieros y sus Notas son razonablemente correctos y responsabilidad del emisor.

AUTORIZÓ

LIC. JAZMIN JEANNETH SUMANO CELAYA
RECTORA

ELABORÓ

MTRA. SELENE LUNA LUNA
DIRECTORA DE ADMINISTRACIÓN Y FINANZAS

GOBIERNO DEL ESTADO
DE OAXACA

UNIVERSIDAD TEGNOLÓGICA DE LA SIERRA SUR DE OAXACA

INFORMES SOBRE PASIVOS CONTINGENTES

DEL 1 DE ENERO AL 30 DE SEPTIEMBRE DE 2021

NO APLICA

NOTAS A LOS ESTADOS FINANCIEROS

DEL 01 DE ENERO AL 30 DE SEPTIEMBRE 2021
(PESOS)

Remito informe relacionado con la Información Financiera del tercer informe trimestral Estado de Oaxaca del periodo de 01 de enero al 30 de septiembre de 2021.

NOTAS A DESGLOSE

I) NOTAS AL ESTADO DE SITUACION FINANCIERA

El estado de Situación Financiera tiene como propósito mostrar información relativa a los recursos y obligaciones de la entidad.

ACTIVO

CUENTAS	EJERCICIO FISCAL 2021	EJERCICIO FISCAL 2020
ACTIVO CIRCULANTE		
Efectivo Equivalentes	2,106,728	2,339,285
Derechos a recibir efectivo y equivalentes	71,124	69,589
Total de Activo Circulante	2,177,853	2,408,874
Bienes Muebles	14,166,968	14,132,632
Activos Intangible	1,322,229	1,277,729
Depreciación, Deterioro y amortización Acumulada de Bienes e Intangibles	-6,095,242	-4,455,815
Total de Activo no Circulante	9,393,955	10,954,546
TOTAL DE ACTIVOS	11,571,808	13,363,420

ACTIVO CIRCULANTE

Efectivo y Equivalentes

El rubro de efectivo y equivalentes al 30 de septiembre del ejercicio fiscal 2021, representa los recursos disponibles de la Entidad, saldo que se refleja en las siguientes cuentas bancarias 01162328337 Servicios Personales 2021 por un importe de $2,096,829.35 y 01163742394 Gastos de Operación 2021 con un importe de $9,898.98, que conforma un saldo de $ 2,106,728.00 (DOS MILLONES CIENTO SEIS MIL SETECIENTOS VEINTIOCHO PESOS 00/100 M.N), cantidad que se le asigno a la Dirección de Administración y Finanzas para solventar los gastos durante el ejercicio para el buen funcionamiento de las actividades de la Universidad Tecnológica de la Sierra Sur de Oaxaca.

Derechos a recibir Efectivo o Equivalentes

En el rubro de Derechos a recibir Efectivo y Equivalentes (Otros deudores diversos por cobrar a C.P) el saldo que se expresa en el Estado de Situación Financiera al 30 de septiembre del 2021, se contempla el saldo por $71,124.00 (SETENTA Y UN MIL CIENTO VEITICUATRO PESOS 00/100 M.N) corresponde a gastos a comprobar y recursos que no fueron ministrados por la tesorería de la Secretaria de Finanzas.

ACTIVO NO CIRCULANTE

Está constituido por el conjunto de valores y derechos de realización o disponibilidad con un periodo de tiempo superior a un año.

Bienes muebles

El rubro de Bienes Muebles al 30 de septiembre del 2021 está integrado de la siguiente forma:

CUENTAS	EJERCICIO FISCAL 2021	EJERCICIO FISCAL 2020
Muebles de Oficina y Estantería	419,941	419,941
Muebles, excepto de Oficina y Estantería	80,466	80,466
Equipo de Cómputo y Tecnologías de la Información	5,648,643	5,648,643
Equipos y Aparatos Audiovisuales	615,599	615,599
Cámaras Fotográficas y de Video	62,784	62,784
Otro Mobiliario y equipo educacional y recreativo	3,081,535	3,081,535
Equipo Médico y de Laboratorio	3,386,709	3,352,373
Instrumental Médico y de Laboratorio	141,280	141,280
Automóviles y Camiones	509,596	509,596
Maquinaria y equipos de construcción	118,504	118,504
Equipo de comunicación y telecomunicación	3,580	3,580
Herramientas y Máquinas-Herramienta	18,068	18,068
Otros equipos	80,262	80,262
TOTAL	**14,166,968**	**14,132,632**

Activos Intangibles y depreciación, amortización acumulada de bienes

CUENTAS	EJERCICIO FISCAL 2021	EJERCICIO FISCAL 2020
Software	893,538	849,038
Licencias informáticas e intelectuales	428,691	428,691
Depreciación de bienes e intangibles	-6,095,242	-4,455,815
TOTAL INTANGIBLES	1,322,229	1,277,729
TOTAL DE ACTIVO NO CIRCULANTE	9,393,955	13,363,420

Al 30 de septiembre 2021, el saldo del rubro de Activo no Circulante es de $ 9,393,955 (NUEVE MILLONES TRESCIENTOS NOVENTA Y TRES MIL NOVECIENTOS CINCUENTA Y CINCO PESOS 00/100 M.N.) haciendo referencia a los bienes muebles propiedad de la Universidad Tecnológica de la Sierra Sur de Oaxaca.

PASIVO

El saldo de este rubro al 30 de septiembre 2021, asciende a la cantidad de $194,091 (CIENTO NOVENTA Y CUATRO MIL NOVENTA Y UN PESOS 00/100 M.N.) que corresponden a los compromisos de pagos adquiridos durante el ejercicio fiscal 2020 con varios proveedores y prestadores de servicios por las adquisiciones de bienes y contratación de servicios por pagar a corto plazo, también este rubro se contemplan los montos de las provisiones de nóminas (retenciones de los trabajadores) correspondiente a este ejercicio, detallándose de la siguiente forma:

PASIVO CIRCULANTE

CUENTAS	EJERCICIO FISCAL 2021	EJERCICIO FISCAL 2020
Deudas por Adquisición de Bienes y Contratación de Servicios por Pagar a CP	0	0
Transferencias Internas y Asignaciones al Sector Público	50,379	108,623
Retenciones de Impuestos por Pagar a CP	114,718	108,536
Retenciones del Sistema de seguridad social por Pagar a CP	19,099	17,595
Otras retenciones y Contribuciones por Pagar a CP	11	2,145
Otras Cuentas por Pagar a corto plazo	9,938	8
TOTAL PASIVO CIRCULANTE	194,091	236,906

HACIENDA PÚBLICA/PATRIMONIO

CUENTAS	EJERCICIO FISCAL 2021	EJERCICIO FISCAL 2020
HACIENDA PÚBLICA/PATRIMONIO GENERADO		
Actualización de la hacienda pública/patrimonio	259,500	259,500
Resultados de Ejercicio (ahorro/Desahorro)	0	0
Resultado de ejercicios Anteriores	10,192,100	12,353,216
Total de Hacienda Pública/Patrimonio Generado	10,192,100	12,353,216
TOTAL HACIENDA	10,451,600	12,612,716
Resultado del Ejercicio (Ahorro/Desahorro)	926,117.69	513,798

La cuenta de Hacienda Pública/Patrimonio, refleja un saldo al 30 de septiembre 2021, la cantidad de $10,451,600.00 (DIEZ MILLONES CUATROCIENTOS CINCUENTA Y UN MIL SEISCIENTOS PESOS 00/100 M.N.) que representa la acumulación de resultados de ejercicios anteriores.

Resultado del Ejercicio (ahorro/Desahorro) comprende la cantidad de 926,117.69 (NOVECIENTOS VEINTISEIS MIL CIENTO DIECISIETE PESOS 69/100 M.N.).

NOTAS AL ESTADO DE ACTIVIDADES

Muestra el resultado de las operaciones de la entidad correspondiente al periodo del 01 de enero al 30 de septiembre 2021, integrado de la siguiente forma:

CUENTAS	EJERCICIO FISCAL 2021	EJERCICIO FISCAL 2020
INGRESOS Y OTROS BENEFICIOS		
PARTICIPACIONES, APORTACIONES, CONVENIOS, INCENTIVOS DERIVADOS DE COLABORACIÓN FISCAL	10,484,896	11,477,657
PARTICIPACIONES, APORTACIONES, TRANSFERENCIAS, ASIGNACIONES, SUBSIDIOS Y OTRAS AYUDAS	10,484,896	11,477,657
TOTAL DE INGRESOS Y OTROS BENEFICIOS	10,484,896	11,477,657
GASTOS Y OTRAS PERDIDAS		
TRANSFERENCIAS, ASIGNACIONES, SUBSIDIOS Y OTRAS AYUDAS	8,473,855	9,262,363
TRANSFERENCIAS INTERNAS Y ASIGNACIONES AL SECTOR PUBLICO	8,473,855	9,262,363
AYUDAS SOCIALES	0	50,270
OTROS GASTOS Y PERDIDAS EXTRAORDINARIAS	1,084,923	1,651,226
TOTAL DE GASTOS Y OTRAS PERDIDAS	9,558,778	10,963,859
AHORRO NETO DEL EJERCICIO	926,118	513,797

Ingresos y Otros Beneficios

Los ingresos corresponden a los recursos correspondientes al periodo del 01 de enero al 30 de septiembre del 2021, el cual asciende a un importe de $10,484,896 (DIEZ MILLONES CUATROCIENTOS OCHENTA Y CUATRO MIL OCHOCIENTOS NOVENTA Y SEIS PESOS 00/100 M/N) recursos que fueron comprometidos y devengados al periodo del tercer trimestre del ejercicio 2021.

Gastos y Otras Pérdidas

El rubro de Gastos y Otras Pérdidas corresponden a lo devengado por la Entidad durante el periodo del 01 de enero al 30 de septiembre 2021 por la cantidad de: $9,558,778 (NUEVE MILLONES QUINIENTOS CINCUENTA Y OCHO MIL SETECIENTOS SETENTA Y OCHO PESOS 00/100 M.N) integrado de la siguiente manera:

a) Transferencias Internas y Asignaciones al Sector Público, refleja un saldo de $8,473,855 (OCHO MILLONES CUATROCIENTOS SETENTA Y TRES MIL OCHOCIENTOS CINCUENTA Y CINCO PESOS 00/100 M.N.) correspondiente a recursos que fueron comprometidos y devengados en los rubros de: Servicios personales, Materiales y Suministros, Servicios Generales durante el periodo: 01 de enero al 30 de septiembre 2021.
b) Otros gastos y perdidas extraordinarias por la cantidad de $1,084,923 (UN MILLON OCHENTA Y CUATRO MIL NOVECIENTOS VEINTITRES PESOS 00/100 M.N) que corresponde a la depreciación de bienes muebles adquiridos durante el ejercicio 2020 y 2021.

Ahorro Neto del Ejercicio

En el Estado de Actividades en el período comprendido del 01 de enero al 30 de septiembre del 2021, refleja un Ahorro Neto del Ejercicio comprendido por la cantidad de $926,118 (NOVECIENTOS VEINTISEIS MIL CIENTO DIECIOCHO PESOS 00/100 M.N.).

NOTAS AL ESTADO DE VARIACION EN LA HACIENDA PÚBLICA

Variaciones de la hacienda Pública/Patrimonio Neto del ejercicio
Hacienda Pública/ Patrimonio generado
Resultados de Ejercicios Anteriores

El apartado de Hacienda Pública/Patrimonio Generado, en el periodo del 01 de enero al 30 de septiembre 2021, asciende a la cantidad de $12,612,716.00 (Doce millones seiscientos doce mil setecientos dieciséis pesos 00/100 M.N.) integrándose de la siguiente manera:

RUBRO	VARIACIONES
Actualizaciones de patrimonio	259,500
Variaciones de la Hacienda Pública/Patrimonio Neto del Ejercicio	12,353,216
Hacienda Pública/Patrimonio Neto Final del Ejercicio 2020	14,498,184
Resultados de Ejercicios Anteriores	10,192,100
Resultados del ejercicio (ahorro/desahorro)	2,161,117
Saldo Neto en la Hacienda Pública/Patrimonio 2021	**12,612,716**

NOTAS AL ESTADO DE FLUJOS DE EFECTIVO

Efectivo y equivalentes

Análisis de saldo en la cuenta de Efectivo y Equivalentes:

CONCEPTO	EJERCICIO FISCAL 2021	EJERCICIO FISCAL 2020
Efectivos en Bancos – Tesorería		
Efectivos en Bancos - Dependencias	2,106,728	2,339,285
Inversiones temporales (hasta 3 meses)		
Fondos con afectación especifica		
Depósitos de fondos de terceros y otros		
Total de Efectivos y Equivalentes	2,106,728	2,339,285

Conciliación de los Flujos de Efectivo Netos de las Actividades de Operación y la cuenta de Ahorro/Desarrollo antes de Rubros Extraordinarios.

CONCEPTO	EJERCICIO FISCAL 2021	EJERCICIO FISCAL 2020
Ahorro/Desarrollo antes de rubros Extraordinarios		
Movimientos de partida (o rubros) que no afectan al efectivo		
Depreciación		
Amortización		
Incrementos en las provisiones		
Incremento en inversiones producido por revaluación		
Ganancia/pérdida en venta de propiedad, planta y equipo		
Incremento en cuentas por cobrar		
Partidas extraordinarias		

NO APLICA

NOTAS DE MEMORIA (CUENTAS DE ORDEN)

Las cuentas de orden se utilizan para registrar movimientos de valores que no afecten o modifiquen el balance del ente contable, sin embargo, su incorporación en libros es necesaria con fines de recordatorio contable, de control y en general sobre los aspectos administrativos, o bien, para consignar sus derechos o responsabilidades contingentes que puedan, o no, presentarse en el futuro.

Las cuentas que se manejan para efectos de este documento son las siguientes:

Cuentas de Orden Contables y Presupuestarias:

Contables:
Valores
Emisión de obligaciones
Avales y garantías
Juicios

Presupuestarias:
Cuentas de ingresos
Cuentas de egresos

Se informará, de manera agrupada, en las notas a los Estados Financieros las cuentas de orden contables y
cuentas de orden presupuestario:
1. Los valores en custodia de instrumentos prestados a formadores de mercado e instrumentos de crédito.
Recibidos en garantía de los formadores de mercado u otros.
2. Por tipo de emisión de instrumento: monto, tasa y vencimiento.
3. Los contratos firmados de construcciones por tipo de contrato.

NOTAS DE GESTIÓN ADMINISTRATIVA

1. Introducción:

Los estados Financieros de los entes públicos proveen de información financiera a los principales usuarios de esta, al Congreso y a los ciudadanos.

El objetivo del presente documento es la revelación del contexto y de los aspectos económicos-financieros más relevantes que influyeron en las decisiones del período: 01 de enero al 30 de septiembre 2021 y deberán ser considerados en la elaboración de los estados financieros para la mayor comprensión de estos y sus particulares.

De esta manera, se informa y explica la respuesta del gobierno a las condiciones relacionadas con la información financiera de cada periodo de gestión: además, de exponer aquellas políticas que podrían afectar la toma de decisiones en períodos posteriores.

2. Panorama Económico y Financiero:

Al 30 de septiembre, se le aprueba un presupuesto de egresos para el ejercicio fiscal 2021, un presupuesto autorizado de $13,337,836.00 (Trece millones trescientos treinta y siete mil ochocientos treinta y seis pesos 00/100 M.N.) con fundamento en la Ley Orgánica del Poder Ejecutivo del Estado de Oaxaca y el Decreto del Presupuesto de Egresos del Estado de Oaxaca, mismo que se encuentra distribuido conforme a la estructura programática presentada en el Programa Operativo Anual (POA).

3. Autorización e Historia.

a) Fecha de creación del ente.

En 2013, fue formalizado a través de un Decreto de Creación como un Organismo Público Descentralizado con personalidad jurídica y patrimonio propio el cinco de diciembre del dos mil trece, publicándose en el Periódico Oficial del Gobierno del Estado el Decreto del Ejecutivo por el que se crea el Organismo Público Descentralizado Universidad Tecnológica de la Sierra Sur de Oaxaca, ese mismo año se reforma mediante similar publicado el diez de diciembre del dos mil trece, modificándose algunas de sus disposiciones como las relativas a la conformación y atribuciones de su creación se publicó el primer Reglamento Interno.

b) Principales cambios en su estructura. (No aplica)

Se publicó su nuevo Reglamento interno, la cual se incluyó en la reacción terminologías más recientes, incluye nuevas definiciones, particularmente de los Comités con los que cuenta el, depura y actualiza las facultades de la Dirección General y de las Áreas Administrativas, Ordena y sistematiza sus artículos en títulos y capítulos incluyendo uno relativo a los actos administrativos u el enlace y acceso a la información entre otras.

4. Organización y Objeto Social

a) Objeto Social:

De acuerdo al artículo de su decreto de creación.

I. Formar, a partir de egresados de bachillerato, técnicos superiores universitarios aptos para la aplicación de conocimientos y la solución de problemas con un sentido de innovación en la incorporación de los avances científicos y tecnológicos.

b) Principal Actividad:

II. Sus objetivos principales son ofrecer programas cortos de educación superior, de dos años, con las características de intensidad, pertinencia, flexibilidad y calidad y formar, a partir de egresados de bachillerato, técnicos superiores universitarios aptos para la aplicación de conocimientos y la solución de problemas con un sentido de innovación en la incorporación de los avances científicos y tecnológicos. Para ello fomentamos el desarrollo de proyectos en las áreas de su competencia, que se traduzcan en aportaciones concretas que contribuyan al mejoramiento y mayor eficiencia de la producción de bienes o servicios y a la elevación de la calidad de vida de la comunidad.

c) Ejercicio Fiscal:
2021

d) Régimen Jurídico:

Persona moral con fines no lucrativos

e) Consideraciones fiscales del ente: revelar el tipo de contribuciones que esté obligado a pagar o retener.

IMPUESTO SOBRE LA RENTA

- Declaración Informativa anual de retenciones del ISR por sueldos y salarios e ingresos asimilados a salarios.
- Entero de retenciones mensuales por ISR por sueldos y salarios.
- Entero de retención de ISR por servicios profesionales (mensual).
- Declaración informativa anual de pagos y retenciones de servicios profesionales. Personas Morales.
- Informativa anual del subsidio para el empleo.

f) Estructura organizacional básica:

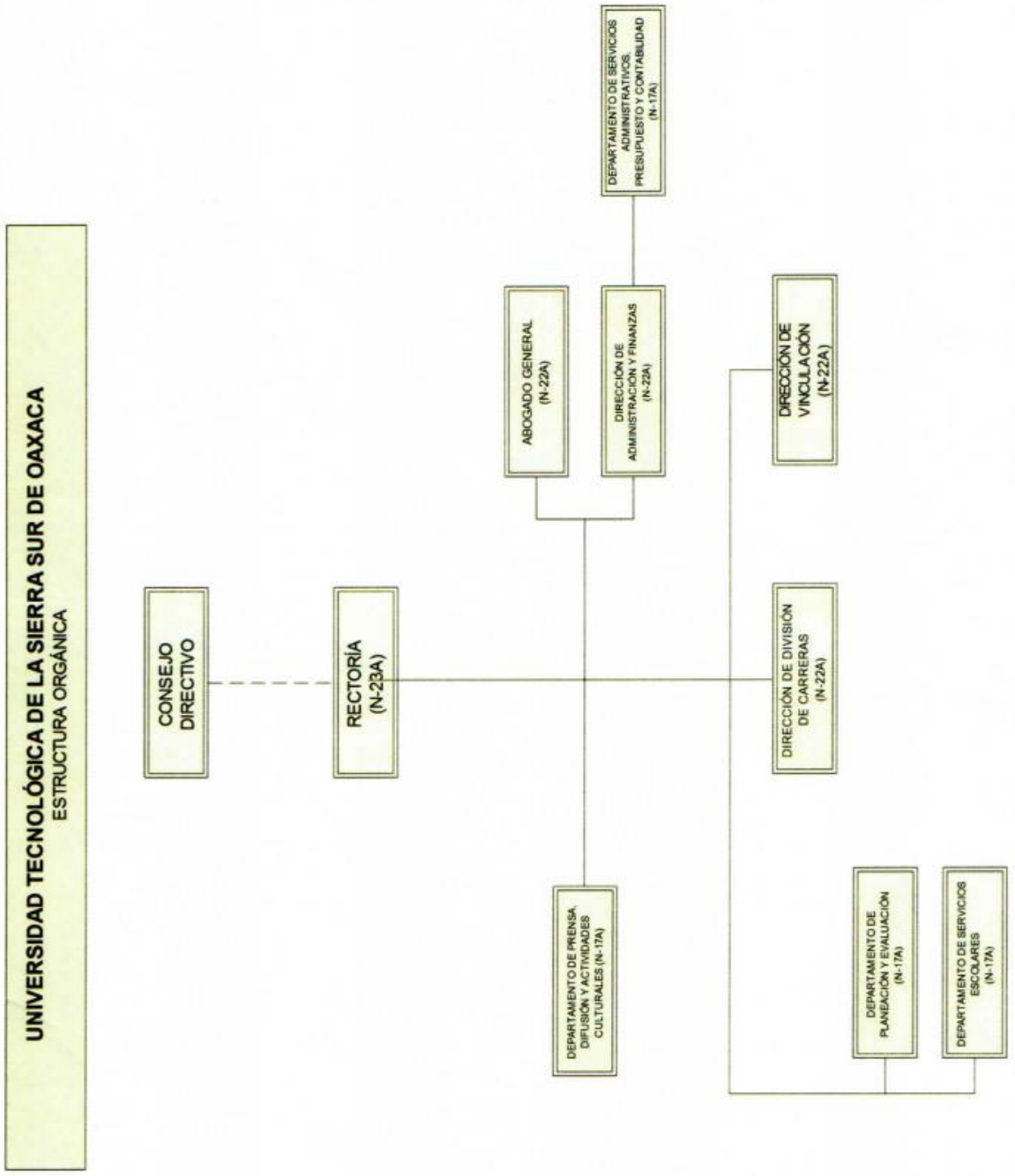

5. Bases de preparación de los Estados Financieros.

a) Si se ha observado la normatividad emitida por el CONAC y demás disposiciones legales aplicables.
b) La normatividad aplicada para el reconocimiento, valuación y revelación de los diferentes rubros de la información financiera, así como las bases de medición utilizadas para la elaboración de los estados financieros; por ejemplo: costo histórico, valoración de realización, valores razonables, valor de recuperación o cualquier otro método empleado y los criterios de aplicación de los mismos.

Se aplicó durante el periodo de 01 de enero al 30 de septiembre 2021 y la normatividad vigente para el reconocimiento, valuación y revelación de los diferentes rubros de la información Financiera, así como las bases de medición: valor de realización, respetando en el total de las operaciones su costo histórico.

c) Postulados básicos.

Los emitidos por el CONAC:
1. Sustancia Económica
2. Entes Públicos
3. Existencia Permanente
4. Revelación Suficiente
5. Importancia Relativa
6. Registro e Integración Presupuestaria
7. Consolidación de Información financiera
8. Devengo Contable
9. Valuación
10. Dualidad Económica
11. Consistencia

d) Norma supletoria.
Las permitidas por la Normatividad del CONAC.

e) Para las entidades que por primera vez estén implementando el base devengado de acuerdo a la Ley de Contabilidad, deberán:
-Revelar las nuevas políticas de reconocimiento:
De acuerdo a lo establecido por el CONAC.

INGRESOS

Devengado.- Cuando exista jurídicamente el derecho al cobro.
Recaudado.- Cuando existe el cobro en efectivo o cualquier otro medio de pago

EGRESOS

Comprometido.- Cuando se existe la aprobación por una autoridad competente de un acto administrativo, u otro instrumento jurídico que formaliza una relación jurídica con terceros para la adquisición de bienes y servicios.

Devengado.- Cuando se reconoce de una obligación de pago a favor de terceros por la recepción de conformidad de bienes, servicios contratados.

Ejercido.- Cuando se emite una cuenta por liquidar Certifica aprobada por la autoridad competente

Pagado.- Cuando se realiza la cancelación total o parcial de las obligaciones de pago.

-Revelar los cambios en las políticas, la clasificación y medición de las mismas, así como su impacto en la información financiera:

6. Políticas de Contabilidad Significativas:

a) Actualización: El registro de la contabilidad se realizó en base a los lineamientos establecidos por el CONAC.

b) Informar sobre la realización de operaciones en el extranjero y de sus efectos en la información financiera gubernamental:
Durante el periodo 01 de enero al 30 de septiembre 2021, no se realizaron operaciones en Moneda Extranjera.

c) Método de evaluación de la inversión en acciones en el Sector Paraestatal.
NO APLICA (opcional, si es necesario)

d) Sistema y método de valuación de inventarios.
El CONAC ha emitido las normas para la valoración de los Activos y el patrimonio de los entes públicos, esta norma permite definir y estandarizar los

conceptos básicos de valuación, contenidos en las normas particulares aplicables a los distintos elementos integrantes de los estados Financieros.

e) Beneficios a empleados:

No se tienen reservas para beneficios futuros de los empleados, más que las contempladas anualmente en el presupuesto de egresos del ejercicio presente.

f) Provisiones:

Las provisiones al 30 de septiembre 2021 lo conforman los siguientes conceptos: en el rubro de gastos a comprobar y por recursos pendientes por ministrar por parte de la Secretaria de Finanzas.

g) Reservas:

NO se cuenta con Reservas. (opcional, si es necesario)

h) Cambios en políticas contables y corrección de errores junto con la revelación de los efectos que se tendrá en la información financiera del ente público, ya sea retrospectivos o prospectivos.

i) Reclasificaciones: Durante el periodo del 01 enero al 30 de septiembre 2021, no se realizaron reclasificaciones.

j) Depuración y Cancelación de saldos:

Las depuraciones y cancelaciones de saldos se realizaron cada mes en diferentes cuentas contables durante el periodo comprendido: 01 enero al 30 de septiembre 2021, con la finalidad de presentar cifras actualizadas en los Estados Financieros.

7. Posición en Moneda Extranjera y Protección por riesgo Cambiario:

a) Activos en moneda extranjera:
No aplica (opcional, si es necesario)

b) Pasivos en moneda extranjera:
No se tienen Pasivos en moneda extranjera (opcional, si es necesario)

c) Posición en moneda extranjera:
(Opcional, si es necesario)

d) Tipo de cambio:
(Opcional, si es necesario)

e) Equivalente en moneda nacional:
(Opcional, si es necesario)

8. Reporte Analítico del Activo:

a) Vida útil o porcentajes de depreciación, deterioro o amortización utilizados en los diferentes tipos de activos:

Durante el periodo del 01 enero al 30 de septiembre 2021. La entidad se refleja saldos en el rubro de Depreciación Deterioro y Amortización Acumulada de Bienes e Intangibles.

b) Cambios en el porcentaje de depreciación o valor residual de los activos:

c) Importe de los gastos conceptualizados en el ejercicio, tanto financieros como de investigación y desarrollo:
No aplica (Opcional, si es necesario)

d) Riesgos por tipo de cambio o tipo de interés de las inversiones financieras:
No aplica. (Opcional, si es necesario)

e) Valor activado en el ejercicio de los bienes construidos por la entidad:
Los bienes de la entidad se reconocen dentro de su Activo No Circulante de su costo histórico, de conformidad con el artículo 29 de la Ley General de Contabilidad Gubernamental.

f) Otras circunstancias de carácter significativo que afecten el activo, tales como bienes en garantía, señalados en embargos, litigios, títulos de inversiones, entregados en garantías, baja significativa del valor de inversiones financieras, etc.:
No aplica (Opcional, si es necesario)

g) Desmantelamiento de Activos, procedimientos, implicaciones, efectos contables:
No aplica (Opcional, si es necesario)

h) Administración de activos; planeación con el objetivo de que el ente los utilice de manera más efectiva:

Se utilizan los activos con la operación y mantenimiento óptimo.

Adicionalmente, se deben incluir las explicaciones de las principales variaciones en el activo, en cuadros comparativos como sigue:

a) Inversiones en valores:

No aplica (Opcional, si es necesario)

b) Patrimonio de Organismos descentralizados

No aplica (Opcional, si es necesario)

c) Inversiones en empresas de participación mayoritaria:

No se tiene inversión en este tipo de empresas. (Opcional, si es necesario)

d) Inversiones en empresas de participación minoritaria:

No aplica. (Opcional, si es necesario)

9. Fideicomisos, Mandatos y Análogos

a) Por ramo administrativo que los reporta:

No aplica. (Opcional, si es necesario)

b) Enlistar los de mayor monto de disponibilidad, relacionando aquellos que conforman el 80% de las disponibilidades:

No aplica (Opcional, si es necesario)

10. Reporte de la Recaudación

a) Análisis del comportamiento de la recaudación correspondiente al ente público o cualquier tipo de ingreso, de forma separada los ingresos locales de los federales:

No aplica (Opcional, si es necesario)

b) Proyección de la recaudación e ingresos en el mediano plazo:

No aplica (Opcional, si es necesario)

11. Información sobre la Deuda y el Reporte Analítico de la Deuda:

a) Utilizar al menos los siguientes indicadores: Deuda respecto al PIB y deuda respecto a la recaudación tomando, como mínimo, un periodo igual o menor a 5 años.

No aplica (Opcional, si es necesario)

b) Información de manera agrupada por tipo de valor gubernamental o instrumento financiero en la que se considere interese, comisiones, tasa, perfil de vencimiento y otros gastos de la deuda.

No aplica (Opcional, si es necesario)

12. Calificaciones otorgadas:

No se cuenta con calificaciones otorgadas o certificaciones. (Opcional, si es necesario)

13. Proceso de Mejora:

a) Principales Políticas de control interno:

Para el desarrollo de los programas deberá ser a mediano plazo y estarían basados en cuatro estrategias funcionales y cinco aspectos organizacionales, con objetivos operaciones, actividades, participantes, costos y evaluación sin reducción del presupuesto para obtener una eficiente atención médica y realizar la capacitación y sensibilización de este programa.

b) Medidas de desempeño financiero, metas y alcance:

Racionar el uso de los recursos, para alcanzar el cumplimiento de las funciones para el ejercicio completo.

14. Información por Segmentos:

Toda la información del Ente, está procesada y se encuentra disponible por Unidad Responsable de realizar las funciones propias.

15. Eventos Posteriores al Cierre:

El ente público no tiene hechos ocurridos en el periodo posterior al que informa, que proporcionen mayor evidencia sobre eventos que le afectan económicamente y que no se conocían a la fecha de cierre.

16. Partes Relacionadas:

No existen partes relacionadas que pudieran ejercer influencia significativa sobre la toma de decisiones financieras y operativas.

17. Responsabilidad sobre la presentación razonable de los Estados Financieros.

Estos estados financieros fueron autorizados para su emisión el día 16 del mes de octubre de 2021, por el LIC. JAZMIN JEANNETH SUMANO CELAYA en carácter de Rectora de esta Institución.

Bajo protesta de decir verdad declaro que los Estados Financieros y sus Notas, son razonablemente correctas y son responsabilidad del emisor.

Mtra. Selene Luna Luna
Directora de Administración y Finanzas

Lic. Jazmín Jeanneth Sumano Celaya
Rectora

Gobierno del Estado de Oaxaca

UR: 551 Universidad Tecnológica de la Sierra Sur de Oaxaca

UE: 001 Universidad Tecnológica de la Sierra Sur de Oaxaca

Conciliación entre los Ingresos Presupuestarios y Contables

Del 1 de enero al 30 de septiembre de 2021

(Pesos)

1. Total de Ingresos Presupuestarios	8,518,355.08
2. Más ingresos contables no presupuestarios	0
Ingresos financieros	
Incremento por variación de Inventarios	
Disminución del exceso de estimaciones por perdida o deterioro u obsolencia	
Disminución del exceso por provisiones	
Otros Ingresos y beneficios varios	
Otros ingresos contables no presupuestarios	
3. Menos ingresos presupuestarios no contables	0
Aprovechamientos patrimoniales	
Ingresos derivados de financiamiento	
Otros ingresos presupuestarios no contables	
4. Ingresos contables (4=1+2-3)	8,518,355.08

Gobierno del Estado de Oaxaca

UR: 551 Universidad Tecnológica de la Sierra Sur de Oaxaca

UE: 001 Universidad Tecnológica de la Sierra Sur de Oaxaca

Conciliación entre los Egresos Presupuestarios y Contables
Del 1 de enero al 30 de septiembre de 2021
(Pesos)

1. Total de Egresos Presupuestarios	7,128,577.42
2. Menos egresos presupuestarios no contables	0
Materias Primas y Materiales de Producción y Comercialización	
Materiales y Suministros	
Mobiliario y equipo de administración	
Mobiliario y equipo educacional y recreativo	
Equipo e instrumental médico y de laboratorio	
Vehículos y equipo de transporte	
Equipo de defensa y seguridad	
Maquinaria, otros equipos y herramientas	
Activos biológicos	
Bienes inmuebles	
Activos intangibles	
Obra pública en Bienes de Dominio Público	
Obra pública en Bienes propios	
Acciones y participaciones de capital	
Compra de títulos y valores	
Concesión de Préstamos	
Inversiones en fideicomisos, mandatos y otros análogos	
Provisiones para contingencias y otras erogaciones especiales	
Amortización de la deuda publica	
Adeudos de ejercicios fiscales anteriores (ADEFAS)	
Otros Egresos Presupuestales No Contables	
3. Más gastos contables no presupuestarios	0
Estimaciones, depreciaciones, deterioros, obsolescencia y amortizaciones	0
Provisiones	
Disminución de inventarios	
Aumento por insuficiencia de estimaciones por pérdida o deterioro u obsolescencia	
Aumento por insuficiencia de provisiones	
Otros Gastos	
Otros Gastos Contables No Presupuestales	
4. Egresos contables (4=1-2+3)	7,128,577.42

GOBIERNO DEL ESTADO
DE OAXACA

SIERRA SUR DE OAXACA
EDUCACIÓN CON SOLIDEZ, DESTREZA E INTEGRIDAD

ESTADO ANALITICO DE INGRESOS PRESUPUESTARIOS

Rubro de Ingresos	Estimado	Ampliaciones y Reducciones	Modificado	Devengado	Recaudado	Diferencia
	(1)	(2)	(3=1+2)	(4)	(5)	(6=3-4)
Impuestos						
Cuotas y aportaciones a seguridad social						
Contribuciones de mejoras						
Derechos						
Productos						
Aprovechamientos						
Ingresos por Ventas de Bienes y Servicios y otros ingresos						
Participaciones , aportaciones, convenios, incentivos derivados de la colaboración fiscal y fondos distintos de aportaciones						
Transferencias, Asignaciones, Subsidios y Otras Ayudas	13,337,836.00	209,123.00	13,546,959.00	8,518,355.08	8,480,634.56	5,028,603.92
Ingresos derivados de financiamiento						
TOTAL	13,337,836.00	209,123.00	13,546,959.00	8,518,355.08	8,480,634.56	5,028,603.92
				Ingresos excedentes		

Estado Analítico de Ingresos Por Fuente de Financiamiento	Estimado	Ampliaciones y Reducciones	Modificado	Devengado	Recaudado	Diferencia
	(1)	(2)	(3=1+2)	(4)	(5)	(6=3-4)
Ingresos del Gobierno	13,337,836.00	209,123.00	13,546,959.00	8,518,355.08	8,480,634.56	5,028,603.92
Impuestos						
Cuotas y aportaciones a seguridad social						
Contribuciones de mejoras						
Derechos						
Productos						
Aprovechamientos						
Participaciones , aportaciones, convenios, incentivos derivados de la colaboración fiscal y fondos distintos de aportaciones						
Transferencias, Asignaciones, Subsidios y Otras Ayudas	13,337,836.00	209,123.00	13,546,959.00	8,518,355.08	8,480,634.56	5,028,603.92
Otros Ingresos						
Ingresos de Organismos y Empresas						
Cuotas y Aportaciones de Seguridad Social						
Ingresos por Ventas de Bienes y Servicios						
Transferencias, Asignaciones, Subsidios y Otras Ayudas						
Ingresos derivados de financiamiento						
Ingresos derivados de financiamiento						
TOTAL	13,337,836.00	209,123.00	13,546,959.00	8,518,355.08	8,480,634.56	5,028,603.92
				Ingresos excedentes		



ESTADO ANALITICO DEL EJERCICIO DEL PRESUPUESTO DE EGRESOS

CLASIFICACION POR OBJETO DEL GASTO (CAPITULO-CONCEPTO)

Cve	Concepto	Aprobado 1	Ampliaciones / Reducciones 2= (3-1)	Modificado 3 = (1+2)	Devengado 4	Pagado 5	Subejercicio 6 = (3-4)
551	**UNIVERSIDAD TECNOLÓGICA DE LA SIERRA SUR DE OAXACA**						
4	**TRANSFERENCIAS, ASIGNACIONES, SUBSIDIOS Y OTRAS AYUDAS**	**13,303,066.00**	**120,123.00**	**13,423,189.00**	**8,473,855.08**	**8,436,134.56**	**4,949,333.92**
1	TRANSFERENCIAS INTERNAS Y ASIGNACIONES AL SECTOR PÚBLICO	13,263,476.00	144,593.00	13,408,069.00	8,473,855.08	8,436,134.56	4,934,213.92
4	AYUDAS SOCIALES	39,590.00	-24,470.00	15,120.00	0.00	0.00	15,120.00
5	**BIENES MUEBLES, INMUEBLES E INTANGIBLES**	**34,770.00**	**89,000.00**	**123,770.00**	**44,500.00**	**44,500.00**	**79,270.00**
1	MOBILIARIO Y EQUIPO DE ADMINISTRACIÓN	10,000.00	0.00	10,000.00	0.00	0.00	10,000.00
2	MOBILIARIO Y EQUIPO EDUCACIONAL Y RECREATIVO	24,770.00	0.00	24,770.00	0.00	0.00	24,770.00
6	MAQUINARIA, OTROS EQUIPOS Y HERRAMIENTAS	0.00	0.00	0.00	0.00	0.00	0.00
9	ACTIVOS INTANGIBLES	0.00	89,000.00	89,000.00	44,500.00	44,500.00	44,500.00
	TOTAL DEPENDENCIA / ENTIDAD	**13,337,836.00**	**209,123.00**	**13,546,959.00**	**8,518,355.08**	**8,480,634.56**	**5,028,603.92**



ESTADO ANALITICO DEL EJERCICIO DEL PRESUPUESTO DE EGRESOS

CLASIFICACION ECONOMICA (POR TIPO DE GASTO)

Cve	C o n c e p t o	Aprobado 1	Ampliaciones / Reducciones 2= (3-1)	Modificado 3 = (1+2)	Devengado 4	Pagado 5	Subejercicio 6 = (3-4)
551	**UNIVERSIDAD TECNOLÓGICA DE LA SIERRA SUR DE OAXACA**						
1	GASTO CORRIENTE	13,303,066.00	120,123.00	13,423,189.00	8,473,855.08	8,436,134.56	4,949,333.92
2	GASTO DE CAPITAL	34,770.00	89,000.00	123,770.00	44,500.00	44,500.00	79,270.00
	TOTAL DEPENDENCIA / ENTIDAD:	**13,337,836.00**	**209,123.00**	**13,546,959.00**	**8,518,355.08**	**8,480,634.56**	**5,028,603.92**

TERCER INFORME TRIMESTRAL ENERO-SEPTIEMBRE 2021

ESTADO ANALITICO DEL EJERCICIO DEL PRESUPUESTO DE EGRESOS

CLASIFICACION ADMINISTRATIVA

Cve	C o n c e p t o	Aprobado 1	Ampliaciones / Reducciones 2= (3-1)	Modificado 3 = (1+2)	Devengado 4	Pagado Transferido 5	Subejercicio 6 = (3-4)
5	**ORGANISMOS PÚBLICOS DESCENTRALIZADOS**	**13,337,836.00**	**209,123.00**	**13,546,959.00**	**8,518,355.08**	**8,480,634.56**	**5,028,603.92**
51	UNIVERSIDAD TECNOLÓGICA DE LA SIERRA SUR DE OAXACA	13,337,836.00	209,123.00	13,546,959.00	8,518,355.08	8,480,634.56	5,028,603.92
	TOTAL DEL GASTO:	**13,337,836.00**	**209,123.00**	**13,546,959.00**	**8,518,355.08**	**8,480,634.56**	**5,028,603.92**

ESTADO ANALITICO DEL EJERCICIO DEL PRESUPUESTO DE EGRESOS

CLASIFICACION FUNCIONAL (FINALIDAD Y FUNCION)

Cve	Concepto	Aprobado 1	Ampliaciones / Reducciones 2= (3-1)	Modificado 3 = (1+2)	Devengado 4	Pagado 5	Subejercicio 6 = (3-4)
551	**UNIVERSIDAD TECNOLÓGICA DE LA SIERRA SUR DE OAXACA**						
2	**DESARROLLO SOCIAL**	**13,337,836.00**	**209,123.00**	**13,546,959.00**	**8,518,355.08**	**8,480,634.56**	**5,028,603.92**
5	EDUCACIÓN	13,337,836.00	209,123.00	13,546,959.00	8,518,355.08	8,480,634.56	5,028,603.92
	TOTAL DEPENDENCIA / ENTIDAD	**13,337,836.00**	**209,123.00**	**13,546,959.00**	**8,518,355.08**	**8,480,634.56**	**5,028,603.92**

GOBIERNO DEL ESTADO
DE OAXACA

SIERRA SUR DE OAXACA
EDUCACIÓN CON SOLIDEZ, DESTREZA E INTEGRIDAD

ENDEUDAMIENTO NETO

DEL 01 DE ENERO AL 30 DE SEPTIEMBRE DE 2021

(Pesos)

NO APLICA

Identificación de Crédito o Instrumento	Contratación/Colocación	Amortización	Endeudamiento Neto
	A	B	C = A - B
Créditos Bancarios			
			0
			0
			0
			0
			0
			0
			0
			0
			0
Total Créditos Bancarios	**0**	**0**	**0**

Otros Instrumentos de Deuda			
			0
			0
			0
			0
			0
			0
			0
			0
			0
Total Otros Instrumentos de Deuda	**0**	**0**	**0**

TOTAL	**0**	**0**	**0**

GOBIERNO DEL ESTADO
DE OAXACA

UT SIERRA SUR DE OAXACA
EDUCACIÓN CON SOLIDEZ, DESTREZA E INTEGRIDAD

INTERESES DE LA DEUDA

DEL 01 DE ENERO AL 30 DE SEPTIEMBRE DE 2021

(Pesos)

NO APLICA

Identificación de Crédito o Instrumento	Devengado	Pagado
Créditos Bancarios		
Total de intereses de Créditos Bancarios	**0**	**0**
Otros Instrumentos de Deuda		
Total de intereses de Otros Instrumentos de Deuda	**0**	**0**
TOTAL	**0**	**0**

GOBIERNO DEL ESTADO
DE OAXACA

SIERRA SUR DE OAXACA
EDUCACIÓN CON SOLIDEZ, DESTREZA E INTEGRIDAD

INDICADORES DE POSTURA FISCAL

DEL 01 DE ENERO AL 30 DE SEPTIEMBRE 2021
(Pesos)

Concepto	Estimado	Devengado	Pagado [3]
I. Ingresos Presupuestarios (I=1+2)	0	0	0
1. Ingresos del Gobierno de la Entidad Federativa [1]			
2. Ingresos del Sector Paraestatal [1]			
II. Egresos Presupuestarios (II=3+4)	0	0	0
3. Egresos del Gobierno de la Entidad Federativa [2]			
4. Egresos del Sector Paraestatal [2]			
III. Balance Presupuestario (Superávit o Déficit) (III = I - II)	0	0	0

NO APLICA

Concepto	Estimado	Devengado	Pagado [3]
III. Balance Presupuestario (Superávit o Déficit)	0	0	0
IV. Intereses, Comisiones y Gastos de la Deuda			
V. Balance Primario (Superávit o Déficit) (V= III - IV)	**0**	**0**	**0**

Concepto	Estimado	Devengado	Pagado [3]
A. Financiamiento			
B. Amortización de la deuda			
C. Endeudamiento ó desendeudamiento (C = A - B)	**0**	**0**	**0**

1. Los Ingresos que se presentan son los ingresos presupuestarios totales sin incluir los ingresos por financiamientos. Los Ingresos del Gobierno de la Entidad Federativa corresponden a los del Poder Ejecutivo, Legislativo Judicial y Autónomos
2. Los egresos que se presentan son los egresos presupuestarios totales sin incluir los egresos por amortización. Los egresos del Gobierno de la Entidad Federativa corresponden a los del Poder Ejecutivo, Legislativo, Judicial y Órganos Autónomos

3. Para Ingresos se reportan los ingresos recaudados; para egresos se reportan los egresos pagados

TERCER INFORME TRIMESTRAL ENERO-SEPTIEMBRE 2021

ESTADO ANALITICO DEL EJERCICIO DEL PRESUPUESTO DE EGRESOS

RESUMEN POR PROGRAMA PRESUPUESTARIO

Concepto	Aprobado 1	Ampliaciones / Reducciones 2= (3-1)	Modificado 3 = (1+2)	Devengado 4	Pagado 5	Subejercicio 6 = (3-4)
5 ORGANISMOS PÚBLICOS DESCENTRALIZADOS	**13,337,836.00**	**209,123.00**	**13,546,959.00**	**8,518,355.08**	**8,480,634.56**	**5,028,603.92**
51 UNIVERSIDAD TECNOLÓGICA DE LA SIERRA SUR DE OAXACA	**13,337,836.00**	**209,123.00**	**13,546,959.00**	**8,518,355.08**	**8,480,634.56**	**5,028,603.92**
1 PROGRAMAS	**13,337,836.00**	**209,123.00**	**13,546,959.00**	**8,518,355.08**	**8,480,634.56**	**5,028,603.92**
2 DESEMPEÑO DE LAS FUNCIONES	13,337,836.00	209,123.00	13,546,959.00	8,518,355.08	8,480,634.56	5,028,603.92
TOTAL DEPENDENCIA / ENTIDAD	**13,337,836.00**	**209,123.00**	**13,546,959.00**	**8,518,355.08**	**8,480,634.56**	**5,028,603.92**

REPORTE DE AVANCE DE GESTIÓN
UR 551 - UNIVERSIDAD TECNOLÓGICA DE LA SIERRA SUR DE OAXACA
TERCER TRIMESTRE 2021

Gobierno del Estado

OBJETIVO INSTITUCIONAL:	-OFRECER PROGRAMAS CORTOS DE EDUCACIÓN SUPERIOR CON LAS CARACTERÍSTICAS DE INTENSIDAD, PERTINENCIA, FLEXIBILIDAD Y CALIDAD, FORMANDO PROFESIONISTAS EN LOS NIVELES DE TÉCNICO SUPERIOR UNIVERSITARIO Y EN INGENIERÍA, APTOS PARA LA APLICACIÓN DE CONOCIMIENTOS Y LA SOLUCIÓN DE PROBLEMAS CON UN SENTIDO DE INNOVACIÓN EN LA INCORPORACIÓN DE LOS AVANCES CIENTÍFICOS Y TECNOLÓGICOS.
ALINEACIÓN PED:	
EJE:	01-OAXACA INCLUYENTE CON EL DESARROLLO SOCIAL
TEMA:	01-EDUCACIÓN
OBJETIVO:	09-AMPLIAR Y DIVERSIFICAR LA OFERTA DE EDUCACIÓN SUPERIOR EN OAXACA PARA ATENDER LA DEMANDA DE MANERA ACCESIBLE Y CON EQUIDAD.
ESTRATEGIA:	01-PROMOVER LA CREACIÓN DE NUEVAS INSTITUCIONES EDUCATIVAS, IMPLEMENTANDO NUEVOS MODELOS DE ENSEÑANZA PARA OFRECER OPORTUNIDADES DE ACCESO A LA EDUCACIÓN, PRIORITARIAMENTE EN LOS DISTRITOS QUE CARECEN DEL SERVICIO.
LÍNEAS DE ACCIÓN:	01-PROMOVER LA AMPLIACIÓN DE LA OFERTA DE EDUCACIÓN SUPERIOR CON MODELOS INNOVADORES Y EL APOYO DE LAS TIC?S.
UE:	001-UNIVERSIDAD TECNOLÓGICA DE LA SIERRA SUR DE OAXACA

MATRÍZ DE INDICADORES PARA RESULTADOS:	
FIN:	CONTRIBUIR A UNA EDUCACIÓN SUPERIOR ACCESIBLE Y CON EQUIDAD
PROPÓSITO:	INSTITUCIONES DE NIVEL SUPERIOR, CONSTRUIDAS, EQUIPADAS Y REPARADAS PARA EL OFRECIMIENTO DE NUEVAS MODALIDADES Y NUEVOS PROGRAMAS EDUCATIVOS EN EL ESTADO DE OAXACA
COMPONENTE:	627-NUEVO PROGRAMA DE ESTUDIO DE TSU Y LICENCIATURA APERTURADO Y/O ACTUALIZADO
ACTIVIDAD:	1907-ELABORAR ANÁLISIS SITUACIONAL DEL TRABAJO

ESTRUCTURA PROGRAMATICA

PROGRAMA	SUBPROGRAMA	PROYECTO	OBRA/ACTIVIDAD
127-INCREMENTO DE LA OFERTA EDUCATIVA SUPERIOR	05-APERTURA Y/O ACTUALIZACIÓN DE NUEVOS PROGRAMAS DE ESTUDIO DE TSU Y LICENCIATURA	000-- -	002-ELABORAR ESTUDIOS DE FACTIBILIDAD

POBLACIÓN O ÁREA DE ENFOQUE POTENCIAL	ATRIBUTO DE LA POBLACIÓN O ÁREA DE ENFOQUE:	INSTITUCIÓN DE EDUCACIÓN SUPERIOR	HOMBRES:	0	MUJERES:	0	TOTAL:	40

PRESUPUESTO ANUAL

Aprobado	Ampliación	Reducción	Modificado	EJERCIDO T1	EJERCIDO T2	EJERCIDO T3	EJERCIDO T4
				1,534.00	0.00	0.00	0.00
18,834.00	0.00	15,100.00	3,734.00	TOTAL EJERCIDO AL TRIMESTRE VIGENTE			1,534.00

PRESUPUESTO TRIMESTRAL DE LA ACTIVIDAD

Aprobado	Modificado	Comprometido	Devengado	Ejercido	% de Ejercido Vs. Modificado
0.00	2,200.00	0.00	0.00	0.00	0.00

DATOS DEL INDICADOR

Nombre :	PORCENTAJE DE ANÁLISIS SITUACIONALES DEL TRABAJO ELABORADOS	**Número de indicador :**	2014
Definición :	MIDE EL PORCENTAJE DE ANÁLISIS SITUACIONALES DEL TRABAJO ELABORADOS CON RESPECTO A LOS PROGRAMADOS		
Método de Cálculo :	(ANÁLISIS SITUACIONALES DEL TRABAJO ELABORADOS / ANÁLISIS SITUACIONALES DEL TRABAJO PROGRAMADOS) * 100		

Tipo	Dimensión	Frecuencia de Medición	Forma de cálculo del indicador	Tipo de Valor	Sentido Esperado
GESTIÓN	EFICACIA	TRIMESTRAL	PORCENTAJE	FLUJO	ASCENDENTE

MEDIOS DE VERIFICACIÓN / FUENTE INFORMACIÓN	SUPUESTO
INFORME DE ANÁLISIS SITUACIONAL DEL TRABAJO, BAJO RESGUARDO DE DIRECCIONES DE DIVISION DE CARRERAS	LAS Y LOS JOVENES DE LA ZONA DE INFLUENCIA, SE INTERESAN POR LA APERTURA DE NUEVOS PROGRAMAS EDUCATIVOS

DATOS DE LA META

Definición de la variable Meta:	1 - NÚMERO DE ANÁLISIS SITUACIONALES DEL TRABAJO ELABORADOS
Unidad de medida:	25 - NÚMERO

LÍNEA BASE				VALOR PROGRAMADO ANUAL			
AÑO	2020	VALOR	0.00	AÑO	2021	VALOR	3.00

AVANCE TRIMESTRAL OBRA/ACTIVIDAD

METAS	1er.TRIMESTRE	2o.TRIMESTRE	3er.TRIMESTRE	4o.TRIMESTRE	CUMPLIMIENTO DE METAS	
PROGRAMACIÓN INICIAL	0.00	0.00	3.00	0.00	T1+T2+T3+T4	3.00
PROGRAMACIÓN ACTUALIZADA	1.00	0.00	1.00		T1+T2+T3+T4	2.00
METAS ALCANZADAS	1.00	0.00	0.00	0.00	T1+T2+T3+T4	1.00
PORCENTAJE ALCANZADO TRIMESTRAL	100.00	0.00	0.00	0.00	PORCENTAJE ALCANZADO ANUAL	50.00

PORCENTAJE DE CUMPLIMIENTO ALCANZADO EN EL TRIMESTRE: 0.00 %

JEFE ADMINISTRATIVO

MTRA. SELENE LUNA LUNA

DIRECTORA DE ADMINISTRACIÓN Y FINANZAS

TITULAR DE LA DEPENDENCIA/ENTIDAD

LIC. JAZMIN JEANNETH SUMANO CELAYA

RECTORA

REPORTE DE AVANCE DE GESTIÓN
UR 551 - UNIVERSIDAD TECNOLÓGICA DE LA SIERRA SUR DE OAXACA
TERCER TRIMESTRE 2021

Gobierno del Estado

ALINEACIÓN PED:		MATRÍZ DE INDICADORES PARA RESULTADOS:	
EJE:	01-OAXACA INCLUYENTE CON EL DESARROLLO SOCIAL	FIN:	CONTRIBUIR A LA AMPLIACIÓN DE LA MATRÍCULA DE EDUCACIÓN SUPERIOR
TEMA:	01-EDUCACIÓN		
OBJETIVO:	10-AMPLIAR LA MATRÍCULA DE EDUCACIÓN SUPERIOR PROMOVIENDO LA FORMACIÓN DE CAPITAL HUMANO DE ALTO NIVEL CON UNA EDUCACIÓN SUPERIOR DE CALIDAD Y PERTINENCIA PARA EL ESTADO.	PROPÓSITO:	EGRESADOS DE EDUCACIÓN MEDIA SUPERIOR Y DE LICENCIATURA CON SUFICIENTES POSIBILIDADES DE INGRESO, ATENCIÓN Y TERMINACIÓN DE ESTUDIOS
ESTRATEGIA:	01-OPERAR DE MANERA CONJUNTA ENTRE LAS IES Y LOS SUBSISTEMAS DE EDUCACIÓN MEDIA SUPERIOR UN MODELO PARA QUE LAS Y LOS EGRESADOS DEL BACHILLERATO CONTINÚEN LA EDUCACIÓN SUPERIOR.	COMPONENTE:	299-FORMACIÓN INTEGRAL A NIVEL SUPERIOR Y POSGRADO OTORGADO
LÍNEAS DE ACCIÓN:	01-IMPULSAR EL SISTEMA DE INFORMACIÓN Y ORIENTACIÓN EDUCATIVA PARA QUE LAS Y LOS EGRESADOS DE LA EDUCACIÓN MEDIA SUPERIOR REALICEN DE MANERA ACERTADA SU ELECCIÓN PROFESIONAL.	ACTIVIDAD:	1912-OFRECER SERVICIO EDUCATIVO COMPLEMENTARIO
UE:	001-UNIVERSIDAD TECNOLÓGICA DE LA SIERRA SUR DE OAXACA		

ESTRUCTURA PROGRAMATICA

PROGRAMA	SUBPROGRAMA	PROYECTO	OBRA/ACTIVIDAD
139-FORMACIÓN PROFESIONAL Y POSGRADO	01-OTORGAMIENTO DE FORMACIÓN INTEGRAL A NIVEL SUPERIOR Y POSGRADO	000-- -	001-PROMOCIÓN DE LA OFERTA EDUCATIVA

POBLACIÓN O ÁREA DE ENFOQUE POTENCIAL	ATRIBUTO DE LA POBLACIÓN O ÁREA DE ENFOQUE:	HOMBRES:	MUJERES:	TOTAL:
EGRESADO DE EDUCACIÓN MEDIA SUPERIOR		20088	21643	41731

PRESUPUESTO ANUAL

Aprobado	Ampliación	Reducción	Modificado	EJERCIDO T1	EJERCIDO T2	EJERCIDO T3	EJERCIDO T4
				0.00	0.00	0.00	0.00
0.00	0.00	0.00	0.00	TOTAL EJERCIDO AL TRIMESTRE VIGENTE			0.00

PRESUPUESTO TRIMESTRAL DE LA ACTIVIDAD

Aprobado	Modificado	Comprometido	Devengado	Ejercido	% de Ejercido Vs. Modificado
0.00	0.00	0.00	0.00	0.00	nan

DATOS DEL INDICADOR

Nombre :	PORCENTAJE DE BECAS ALIMENTARIAS OTORGADAS	Número de indicador :	2203
Definición :	MIDE EL PORCENTAJE DE BECAS ALIMENTARIAS OTORGADAS, RESPECTO A LAS SOLICITADAS		
Método de Cálculo :	(NÚMERO DE BECAS ALIMENTARIAS OTORGADAS/ NÚMERO DE BECAS ALIMENTARIAS SOLICITADAS)*100		

Tipo	Dimensión	Frecuencia de Medición	Forma de cálculo del indicador	Tipo de Valor	Sentido Esperado
GESTIÓN	EFICACIA	TRIMESTRAL	PORCENTAJE	FLUJO	ASCENDENTE

MEDIOS DE VERIFICACIÓN / FUENTE INFORMACIÓN	SUPUESTO
REPORTE TRIMESTRAL DE LOS SERVICIOS COMPLEMENTARIOS REALIZADOS Y REPORTE DE VIAJES DE PRÁCTICA, RESGUARDADOS EN LAS DIRECCIONES DE DIVISIÓN DE CARRERAS, DEPARTAMENTO DE PLANEACIÓN Y DIRECCIÓN DE VINCULACIÓN	EXISTAN PROGRAMAS INSTITUCIONALES DE APOYO QUE BRINDAN CONDICIONES OPTIMAS PARA EL DESARROLLO DE ACTIVIDADES DOCENTES Y DE APOYO

DATOS DE LA META

Definición de la variable Meta:	1 - NÚMERO DE BECAS ALIMENTARIAS OTORGADAS
Unidad de medida:	25 - NÚMERO

LÍNEA BASE				VALOR PROGRAMADO ANUAL			
AÑO	2020	VALOR	0.00	AÑO	2021	VALOR	28.00

AVANCE TRIMESTRAL OBRA/ACTIVIDAD

METAS	1er.TRIMESTRE	2o.TRIMESTRE	3er.TRIMESTRE	4o.TRIMESTRE	CUMPLIMIENTO DE METAS	
PROGRAMACIÓN INICIAL	7.00	7.00	7.00	7.00	T1+T2+T3+T4	28.00
PROGRAMACIÓN ACTUALIZADA	7.00	7.00	7.00		T1+T2+T3+T4	21.00
METAS ALCANZADAS	0.00	0.00	0.00	0.00	T1+T2+T3+T4	0.00
PORCENTAJE ALCANZADO TRIMESTRAL	0.00	0.00	0.00	0.00	PORCENTAJE ALCANZADO ANUAL	0.00

PORCENTAJE DE CUMPLIMIENTO ALCANZADO EN EL TRIMESTRE: 0.00 %

JEFE ADMINISTRATIVO

MTRA. SELENE LUNA LUNA

DIRECTORA DE ADMINISTRACIÓN Y FINANZAS

TITULAR DE LA DEPENDENCIA/ENTIDAD

LIC. JAZMIN JEANNETH SUMANO CELAYA

RECTORA

REPORTE DE AVANCE DE GESTIÓN
UR 551 - UNIVERSIDAD TECNOLÓGICA DE LA SIERRA SUR DE OAXACA
TERCER TRIMESTRE 2021

Gobierno del Estado

ALINEACIÓN PED:		**MATRÍZ DE INDICADORES PARA RESULTADOS:**	
ESTRATEGIA:	02-PROMOVER MEJOR CALIDAD EN LOS COMPONENTES DEL PROCESO EDUCATIVO: DOCENTES, ESTUDIANTES, PLANES Y PROGRAMAS DE ESTUDIO.	**COMPONENTE:**	299-FORMACIÓN INTEGRAL A NIVEL SUPERIOR Y POSGRADO OTORGADO
LÍNEAS DE ACCIÓN:	03-PROMOVER UNA EDUCACIÓN INTEGRAL EN LAS Y LOS ESTUDIANTES DE EDUCACIÓN SUPERIOR PARA LA FORMACIÓN DE PROFESIONISTAS CON RESPONSABILIDAD SOCIAL.	**ACTIVIDAD:**	182-IMPARTIR HORA CLASE
UE:	001-UNIVERSIDAD TECNOLÓGICA DE LA SIERRA SUR DE OAXACA		

ESTRUCTURA PROGRAMATICA

PROGRAMA	SUBPROGRAMA	PROYECTO	OBRA/ACTIVIDAD
139-FORMACIÓN PROFESIONAL Y POSGRADO	01-OTORGAMIENTO DE FORMACIÓN INTEGRAL A NIVEL SUPERIOR Y POSGRADO	000-- -	002-IMPARTIR HORAS CLASE

POBLACIÓN O ÁREA DE ENFOQUE POTENCIAL	ATRIBUTO DE LA POBLACIÓN O ÁREA DE ENFOQUE:	HOMBRES:	MUJERES:	TOTAL:
EGRESADO DE EDUCACIÓN MEDIA SUPERIOR		20088	21643	41731

PRESUPUESTO ANUAL

Aprobado	Ampliación	Reducción	Modificado	EJERCIDO T1	EJERCIDO T2	EJERCIDO T3	EJERCIDO T4
				847,795.90	901,887.11	993,170.88	0.00
4,319,500.55	92,588.72	0.00	4,412,089.27	TOTAL EJERCIDO AL TRIMESTRE VIGENTE			2,742,853.89

PRESUPUESTO TRIMESTRAL DE LA ACTIVIDAD

Aprobado	Modificado	Comprometido	Devengado	Ejercido	% de Ejercido Vs. Modificado
974,865.65	1,262,170.23	993,170.89	993,170.88	993,170.88	78.69

DATOS DEL INDICADOR

Nombre :	PORCENTAJE DE HORAS CLASE IMPARTIDAS	**Número de indicador :**	168
Definición :	MIDE EL PORCENTAJE DE HORAS CLASE IMPARTIDAS CON RESPECTO A LAS HORAS CLASE PROGRAMADAS		
Método de Cálculo :	(NÚMERO DE HORAS CLASE IMPARTIDAS/ NÚMERO DE HORAS CLASE PROGRAMADAS)*100		

Tipo	Dimensión	Frecuencia de Medición	Forma de cálculo del indicador	Tipo de Valor	Sentido Esperado
GESTIÓN	EFICACIA	TRIMESTRAL	PORCENTAJE	FLUJO	ASCENDENTE

MEDIOS DE VERIFICACIÓN / FUENTE INFORMACIÓN	SUPUESTO
REPORTE TRIMESTRAL DE HORAS -CLASE VALIDADO POR LAS DIRECCIONES DE DIVISIÓN DE CARRERA Y DEPARTAMENTO DE RECURSOS HUMANOS, VERIFICABLE EN LA PAGINA ELECTRÓNICA WWW.UTSSO.EDU.MX	EXISTEN PROGRAMAS INSTITUCIONALES Y DE APOYO QUE BRINDAN CONDICIONES ÓPTIMAS PARA EL DESARROLLO DE ACTIVIDADES DOCENTES Y DE APOYO A LOS ESTUDIANTES

DATOS DE LA META

Definición de la variable Meta:	1 - NÚMERO DE HORAS CLASE IMPARTIDAS
Unidad de medida:	25 - NÚMERO

LÍNEA BASE				VALOR PROGRAMADO ANUAL			
AÑO	2018	VALOR	27,265.00	AÑO	2021	VALOR	29,834.00

AVANCE TRIMESTRAL OBRA/ACTIVIDAD

METAS	1er.TRIMESTRE	2o.TRIMESTRE	3er.TRIMESTRE	4o.TRIMESTRE	CUMPLIMIENTO DE METAS	
PROGRAMACIÓN INICIAL	6,636.00	6,695.00	8,227.00	8,276.00	T1+T2+T3+T4	29,834.00
PROGRAMACIÓN ACTUALIZADA	6,726.00	7,006.00	7,075.00		T1+T2+T3+T4	20,807.00
METAS ALCANZADAS	6,726.00	7,006.00	7,075.00	0.00	T1+T2+T3+T4	20,807.00
PORCENTAJE ALCANZADO TRIMESTRAL	100.00	100.00	100.00	0.00	PORCENTAJE ALCANZADO ANUAL	71.54

PORCENTAJE DE CUMPLIMIENTO ALCANZADO EN EL TRIMESTRE: 100.00 %

JEFE ADMINISTRATIVO
MTRA. SELENE LUNA LUNA
DIRECTORA DE ADMINISTRACIÓN Y FINANZAS

TITULAR DE LA DEPENDENCIA/ENTIDAD
LIC. JAZMIN JEANNETH SUMANO CELAYA
RECTORA

REPORTE DE AVANCE DE GESTIÓN
UR 551 - UNIVERSIDAD TECNOLÓGICA DE LA SIERRA SUR DE OAXACA
TERCER TRIMESTRE 2021

Gobierno del Estado

ALINEACIÓN PED:		**MATRÍZ DE INDICADORES PARA RESULTADOS:**	
ESTRATEGIA:	02-PROMOVER MEJOR CALIDAD EN LOS COMPONENTES DEL PROCESO EDUCATIVO: DOCENTES, ESTUDIANTES, PLANES Y PROGRAMAS DE ESTUDIO.	**COMPONENTE:**	299-FORMACIÓN INTEGRAL A NIVEL SUPERIOR Y POSGRADO OTORGADO
LÍNEAS DE ACCIÓN:	01-IMPULSAR EN LAS IES LA FORMACIÓN Y ACTUALIZACIÓN PERMANENTE DEL PERSONAL DOCENTE CON PROGRAMAS CENTRADOS EN EL PROCESO DE ENSEÑANZA-APRENDIZAJE.	**ACTIVIDAD:**	1912-OFRECER SERVICIO EDUCATIVO COMPLEMENTARIO
UE:	001-UNIVERSIDAD TECNOLÓGICA DE LA SIERRA SUR DE OAXACA		

ESTRUCTURA PROGRAMATICA									
PROGRAMA		**SUBPROGRAMA**		**PROYECTO**			**OBRA/ACTIVIDAD**		
139-FORMACIÓN PROFESIONAL Y POSGRADO		01-OTORGAMIENTO DE FORMACIÓN INTEGRAL A NIVEL SUPERIOR Y POSGRADO		000-- -			003-OFRECER SERVICIOS EDUCATIVOS COMPLEMENTARIOS		
POBLACIÓN O ÁREA DE ENFOQUE POTENCIAL	**ATRIBUTO DE LA POBLACIÓN O ÁREA DE ENFOQUE:**	EGRESADO DE EDUCACIÓN MEDIA SUPERIOR	**HOMBRES:**	20088	**MUJERES:**	21643	**TOTAL:**	41731	

PRESUPUESTO ANUAL							
Aprobado	**Ampliación**	**Reducción**	**Modificado**	**EJERCIDO T1**	**EJERCIDO T2**	**EJERCIDO T3**	**EJERCIDO T4**
				1,825,102.67	1,594,331.09	2,343,000.56	0.00
8,785,221.45	593,471.34	370,247.93	9,008,444.86	TOTAL EJERCIDO AL TRIMESTRE VIGENTE			5,762,434.32

PRESUPUESTO TRIMESTRAL DE LA ACTIVIDAD					
Aprobado	**Modificado**	**Comprometido**	**Devengado**	**Ejercido**	**% de Ejercido Vs. Modificado**
2,223,426.43	3,800,576.11	2,343,000.56	2,343,000.56	2,343,000.56	61.65

DATOS DEL INDICADOR			
Nombre :	PORCENTAJE DE SERVICIOS EDUCATIVOS COMPLEMENTARIOS REALIZADOS	**Número de indicador :**	2274
Definición :	MIDE EL PORCENTAJE DE SERVICIOS EDUCATIVOS COMPLEMENTARIOS REALIZADOS, RESPECTO AL PROGRAMADO		
Método de Cálculo :	(NÚMERO DE SERVICIOS EDUCATIVOS COMPLEMENTARIOS REALIZADOS/ NÚMERO DE SERVICIOS EDUCATIVOS COMPLEMENTARIOS PROGRAMADOS)*100		

Tipo	**Dimensión**	**Frecuencia de Medición**	**Forma de cálculo del indicador**	**Tipo de Valor**	**Sentido Esperado**
GESTIÓN	EFICACIA	TRIMESTRAL	PORCENTAJE	FLUJO	ASCENDENTE

MEDIOS DE VERIFICACIÓN / FUENTE INFORMACIÓN	**SUPUESTO**
REPORTE TRIMESTRAL DE LOS SERVICIOS COMPLEMENTARIOS REALIZADOS Y REPORTE DE VIAJES DE PRÁCTICA, RESGUARDADOS EN LAS DIRECCIONES DE DIVISIÓN DE CARRERAS, DEPARTAMENTO DE PLANEACIÓN Y DIRECCIÓN DE VINCULACIÓN	EXISTAN PROGRAMAS INSTITUCIONALES DE APOYO QUE BRINDAN CONDICIONES OPTIMAS PARA EL DESARROLLO DE ACTIVIDADES DOCENTES Y DE APOYO

DATOS DE LA META	
Definición de la variable Meta:	1 - NÚMERO DE SERVICIOS EDUCATIVOS COMPLEMENTARIOS REALIZADOS
Unidad de medida:	25 - NÚMERO

LÍNEA BASE				VALOR PROGRAMADO ANUAL			
AÑO	2019	**VALOR**	50.00	**AÑO**	2021	**VALOR**	50.00

AVANCE TRIMESTRAL OBRA/ACTIVIDAD						
METAS	**1er.TRIMESTRE**	**2o.TRIMESTRE**	**3er.TRIMESTRE**	**4o.TRIMESTRE**	**CUMPLIMIENTO DE METAS**	
PROGRAMACIÓN INICIAL	10.00	15.00	15.00	10.00	T1+T2+T3+T4	50.00
PROGRAMACIÓN ACTUALIZADA	10.00	9.00	15.00		T1+T2+T3+T4	34.00
METAS ALCANZADAS	10.00	9.00	15.00	0.00	T1+T2+T3+T4	34.00
PORCENTAJE ALCANZADO TRIMESTRAL	100.00	100.00	100.00	0.00	PORCENTAJE ALCANZADO ANUAL	77.27

PORCENTAJE DE CUMPLIMIENTO ALCANZADO EN EL TRIMESTRE: 100.00 %

JEFE ADMINISTRATIVO

MTRA. SELENE LUNA LUNA

DIRECTORA DE ADMINISTRACIÓN Y FINANZAS

TITULAR DE LA DEPENDENCIA/ENTIDAD

LIC. JAZMIN JEANNETH SUMANO CELAYA

RECTORA

REPORTE DE AVANCE DE GESTIÓN
UR 551 - UNIVERSIDAD TECNOLÓGICA DE LA SIERRA SUR DE OAXACA
TERCER TRIMESTRE 2021

Gobierno del Estado

UE: 001-UNIVERSIDAD TECNOLÓGICA DE LA SIERRA SUR DE OAXACA

ESTRUCTURA PROGRAMATICA									
PROGRAMA		SUBPROGRAMA	PROYECTO				OBRA/ACTIVIDAD		
139-FORMACIÓN PROFESIONAL Y POSGRADO		01-OTORGAMIENTO DE FORMACIÓN INTEGRAL A NIVEL SUPERIOR Y POSGRADO	000-- -				004-REALIZACIÓN DE VIAJES PRÁCTICA		
POBLACIÓN O ÁREA DE ENFOQUE POTENCIAL	ATRIBUTO DE LA POBLACIÓN O ÁREA DE ENFOQUE:	EGRESADO DE EDUCACIÓN MEDIA SUPERIOR	HOMBRES:	20088	MUJERES:	21643	TOTAL:	41731	

PRESUPUESTO ANUAL							
Aprobado	Ampliación	Reducción	Modificado	EJERCIDO T1	EJERCIDO T2	EJERCIDO T3	EJERCIDO T4
54,400.00	0.00	35,000.00	19,400.00	0.00	0.00	0.00	0.00
				TOTAL EJERCIDO AL TRIMESTRE VIGENTE			0.00

PRESUPUESTO TRIMESTRAL DE LA ACTIVIDAD					
Aprobado	Modificado	Comprometido	Devengado	Ejercido	% de Ejercido Vs. Modificado
29,800.00	14,400.00	0.00	0.00	0.00	0.00

DATOS DEL INDICADOR			
Nombre :	PORCENTAJE DE VIAJES DE PRACTICA REALIZADOS	Número de indicador :	2284
Definición :	MIDE EL PORCENTAJE DE VIAJES DE PRACTICA, RESPECTO AL PROGRAMADO		
Método de Cálculo :	(NÚMERO DE VIAJES DE PRACTICA REALIZADOS/ NÚMERO DE VIAJES DE PRACTICA PROGRAMADOS)*100		

Tipo	Dimensión	Frecuencia de Medición	Forma de cálculo del indicador	Tipo de Valor	Sentido Esperado
GESTIÓN	EFICACIA	TRIMESTRAL	PORCENTAJE	FLUJO	ASCENDENTE

MEDIOS DE VERIFICACIÓN / FUENTE INFORMACIÓN	SUPUESTO
REPORTE TRIMESTRAL DE LOS SERVICIOS COMPLEMENTARIOS REALIZADOS Y REPORTE DE VIAJES DE PRÁCTICA, RESGUARDADOS EN LAS DIRECCIONES DE DIVISIÓN DE CARRERAS, DEPARTAMENTO DE PLANEACIÓN Y DIRECCIÓN DE VINCULACIÓN	EXISTAN PROGRAMAS INSTITUCIONALES DE APOYO QUE BRINDAN CONDICIONES OPTIMAS PARA EL DESARROLLO DE ACTIVIDADES DOCENTES Y DE APOYO

DATOS DE LA META	
Definición de la variable Meta:	1 - NÚMERO DE VIAJES DE PRACTICA REALIZADOS
Unidad de medida:	25 - NÚMERO

LÍNEA BASE				VALOR PROGRAMADO ANUAL			
AÑO	2017	VALOR	20.00	AÑO	2021	VALOR	20.00

AVANCE TRIMESTRAL OBRA/ACTIVIDAD

METAS	1er.TRIMESTRE	2o.TRIMESTRE	3er.TRIMESTRE	4o.TRIMESTRE	CUMPLIMIENTO DE METAS	
PROGRAMACIÓN INICIAL	2.00	4.00	7.00	7.00	T1+T2+T3+T4	20.00
PROGRAMACIÓN ACTUALIZADA	0.00	0.00	0.00		T1+T2+T3+T4	0.00
METAS ALCANZADAS	0.00	0.00	0.00	0.00	T1+T2+T3+T4	0.00
PORCENTAJE ALCANZADO TRIMESTRAL	0.00	0.00	0.00	0.00	PORCENTAJE ALCANZADO ANUAL	0.00

PORCENTAJE DE CUMPLIMIENTO ALCANZADO EN EL TRIMESTRE: 0 %

JEFE ADMINISTRATIVO
MTRA. SELENE LUNA LUNA
DIRECTORA DE ADMINISTRACIÓN Y FINANZAS

TITULAR DE LA DEPENDENCIA/ENTIDAD
LIC. JAZMIN JEANNETH SUMANO CELAYA
RECTORA

REPORTE DE AVANCE DE GESTIÓN
UR 551 - UNIVERSIDAD TECNOLÓGICA DE LA SIERRA SUR DE OAXACA
TERCER TRIMESTRE 2021

Gobierno del Estado

ALINEACIÓN PED:		MATRÍZ DE INDICADORES PARA RESULTADOS:	
EJE:	01-OAXACA INCLUYENTE CON EL DESARROLLO SOCIAL	FIN:	CONTRIBUIR A LA PRESTACIÓN DE SERVICIOS DE INVESTIGACIÓN, TRANSFERENCIA DE CONOCIMIENTOS, PROMOCIÓN DEL DESARROLLO Y EDUCACIÓN CONTINUA.
TEMA:	01-EDUCACIÓN		
OBJETIVO:	11-PROMOVER LA VINCULACIÓN DEL SECTOR EDUCATIVO DE TIPO SUPERIOR CON EL SECTOR PRODUCTIVO Y SOCIAL, A FIN DE PRESTAR SERVICIOS DE INVESTIGACIÓN, TRANSFERENCIA DE CONOCIMIENTOS, PROMOCIÓN DEL DESARROLLO Y EDUCACIÓN CONTINUA.	PROPÓSITO:	INSTITUCIONES DE EDUCACIÓN SUPERIOR EN EL ESTADO DE OAXACA VINCULADOS EN EL SECTOR PRODUCTIVO Y SOCIAL
ESTRATEGIA:	01-PROMOVER LOS MECANISMOS PARA INCENTIVAR LA VINCULACIÓN ENTRE LAS IES Y LOS SECTORES PRODUCTIVO Y SOCIAL EN EL ESTADO DE OAXACA.	COMPONENTE:	334-SERVICIO SOCIAL Y CONSULTORÍA AL SECTOR PRODUCTIVO, SOCIAL Y GUBERNAMENTAL OTORGADA
LÍNEAS DE ACCIÓN:	02-INCENTIVAR QUE LAS IES ENVÍEN BRIGADAS DE SERVICIO SOCIAL COMUNITARIO A LOCALIDADES CON MAYOR REZAGO SOCIAL.	ACTIVIDAD:	1920-BRINDAR SERVICIO DE CAPACITACIÓN A TERCEROS

UE: 001-UNIVERSIDAD TECNOLÓGICA DE LA SIERRA SUR DE OAXACA

ESTRUCTURA PROGRAMATICA

PROGRAMA	SUBPROGRAMA	PROYECTO	OBRA/ACTIVIDAD
156-VINCULACIÓN DE LAS INSTITUCIONES DE NIVEL SUPERIOR CON EL SECTOR PRODUCTIVO Y SOCIAL.	01-OTORGAMIENTO DE SERVICIO SOCIAL Y CONSULTORÍA AL SECTOR PRODUCTIVO, SOCIAL Y GUBERNAMENTAL	000-- -	001-BRINDAR SERVICIOS DE CAPACITACIÓN A TERCEROS

POBLACIÓN O ÁREA DE ENFOQUE POTENCIAL	ATRIBUTO DE LA POBLACIÓN O ÁREA DE ENFOQUE:	INSTITUCIÓN DE EDUCACIÓN SUPERIOR	HOMBRES:	0	MUJERES:	0	TOTAL:	40

PRESUPUESTO ANUAL

Aprobado	Ampliación	Reducción	Modificado	EJERCIDO T1	EJERCIDO T2	EJERCIDO T3	EJERCIDO T4
				0.00	0.00	5,132.87	0.00
9,440.00	5,132.87	3,452.00	11,120.87	TOTAL EJERCIDO AL TRIMESTRE VIGENTE			5,132.87

PRESUPUESTO TRIMESTRAL DE LA ACTIVIDAD

Aprobado	Modificado	Comprometido	Devengado	Ejercido	% de Ejercido Vs. Modificado
7,090.00	9,520.87	5,132.87	5,132.87	5,132.87	53.91

DATOS DEL INDICADOR

Nombre :	PORCENTAJE DE CAPACITACIONES OTORGADAS	Número de indicador :	20
Definición :	MIDE EL PORCENTAJE DE CAPACITACIONES OTORGADAS RESPECTO A LAS RECIBIDAS		
Método de Cálculo :	(NÚMERO DE CAPACITACIONES OTORGADAS /NÚMERO DE SOLICITUDES DE CAPACITACIÓN RECIBIDAS) * 100		

Tipo	Dimensión	Frecuencia de Medición	Forma de cálculo del indicador	Tipo de Valor	Sentido Esperado
GESTIÓN	EFICACIA	TRIMESTRAL	PORCENTAJE	FLUJO	ASCENDENTE

MEDIOS DE VERIFICACIÓN / FUENTE INFORMACIÓN	SUPUESTO
OFICIO DE SOLICITUD DE CAPACITACIÓN, LISTAS DE ASISTENCIA A CAPACITACIÓN Y MEMORIA FOTOGRÁFICA E INFORME DE CAPACITACIÓN A TERCEROS AVALADO POR LA DIRECCIÓN DE VINCULACIÓN Y RECTORÍA	EXISTE EL INTERÉS DE LOS BENEFICIARIOS Y FACILIDADES SOCIOECONÓMICAS QUE PERMITAN LLEVAR A CABO LA CAPACITACIÓN

DATOS DE LA META

Definición de la variable Meta:	1 - NÚMERO DE CAPACITACIONES OTORGADAS
Unidad de medida:	25 - NÚMERO

LÍNEA BASE				VALOR PROGRAMADO ANUAL			
AÑO	2019	VALOR	35.00	AÑO	2021	VALOR	21.00

AVANCE TRIMESTRAL OBRA/ACTIVIDAD

METAS	1er.TRIMESTRE	2o.TRIMESTRE	3er.TRIMESTRE	4o.TRIMESTRE	CUMPLIMIENTO DE METAS	
PROGRAMACIÓN INICIAL	2.00	6.00	7.00	6.00	T1+T2+T3+T4	21.00
PROGRAMACIÓN ACTUALIZADA	7.00	3.00	7.00		T1+T2+T3+T4	17.00
METAS ALCANZADAS	7.00	3.00	1.00	0.00	T1+T2+T3+T4	11.00
PORCENTAJE ALCANZADO TRIMESTRAL	100.00	100.00	14.29	0.00	PORCENTAJE ALCANZADO ANUAL	47.83

PORCENTAJE DE CUMPLIMIENTO ALCANZADO EN EL TRIMESTRE: 14.29 %

JEFE ADMINISTRATIVO

MTRA. SELENE LUNA LUNA

DIRECTORA DE ADMINISTRACIÓN Y FINANZAS

TITULAR DE LA DEPENDENCIA/ENTIDAD

LIC. JAZMIN JEANNETH SUMANO CELAYA

RECTORA

REPORTE DE AVANCE DE GESTIÓN
UR 551 - UNIVERSIDAD TECNOLÓGICA DE LA SIERRA SUR DE OAXACA
TERCER TRIMESTRE 2021

Gobierno del Estado

ALINEACIÓN PED:		MATRÍZ DE INDICADORES PARA RESULTADOS:	
ESTRATEGIA:	01-PROMOVER LOS MECANISMOS PARA INCENTIVAR LA VINCULACIÓN ENTRE LAS IES Y LOS SECTORES PRODUCTIVO Y SOCIAL EN EL ESTADO DE OAXACA.	COMPONENTE:	647-CULTURA, CIVISMO Y DEPORTE PROMOVIDO Y DIFUNDIDO
LÍNEAS DE ACCIÓN:	01-PROMOVER CONJUNTAMENTE CON LAS IES PROGRAMAS DE RESIDENCIAS PROFESIONALES EN EMPRESAS Y DEPENDENCIAS.	ACTIVIDAD:	247-REALIZAR EVENTO CULTURAL

UE: 001-UNIVERSIDAD TECNOLÓGICA DE LA SIERRA SUR DE OAXACA

ESTRUCTURA PROGRAMATICA

PROGRAMA	SUBPROGRAMA	PROYECTO	OBRA/ACTIVIDAD
156-VINCULACIÓN DE LAS INSTITUCIONES DE NIVEL SUPERIOR CON EL SECTOR PRODUCTIVO Y SOCIAL.	02-PROMOCIÓN Y DIFUSIÓN DE CULTURA, CIVISMO Y DEPORTE	000-- -	001-REALIZAR EVENTOS CULTURALES

POBLACIÓN O ÁREA DE ENFOQUE POTENCIAL	ATRIBUTO DE LA POBLACIÓN O ÁREA DE ENFOQUE:	INSTITUCIÓN DE EDUCACIÓN SUPERIOR	HOMBRES:	0	MUJERES:	0	TOTAL:	40

PRESUPUESTO ANUAL

Aprobado	Ampliación	Reducción	Modificado	EJERCIDO T1	EJERCIDO T2	EJERCIDO T3	EJERCIDO T4
				0.00	0.00	0.00	0.00
15,120.00	0.00	0.00	15,120.00	TOTAL EJERCIDO AL TRIMESTRE VIGENTE			0.00

PRESUPUESTO TRIMESTRAL DE LA ACTIVIDAD

Aprobado	Modificado	Comprometido	Devengado	Ejercido	% de Ejercido Vs. Modificado
0.00	15,120.00	0.00	0.00	0.00	0.00

DATOS DEL INDICADOR

Nombre :	PORCENTAJE DE EVENTOS CULTURALES REALIZADOS	Número de indicador :	247
Definición :	MIDE EL PORCENTAJE DE EVENTOS CULTURALES REALIZADOS RESPECTO AL EL NÚMERO DE EVENTOS PROGRAMADOS		
Método de Cálculo :	(NÚMERO DE EVENTOS CULTURALES REALIZADOS / NÚMERO DE EVENTOS CULTURALES PROGRAMADOS)*100		

Tipo	Dimensión	Frecuencia de Medición	Forma de cálculo del indicador	Tipo de Valor	Sentido Esperado
GESTIÓN	EFICACIA	TRIMESTRAL	PORCENTAJE	FLUJO	ASCENDENTE

MEDIOS DE VERIFICACIÓN / FUENTE INFORMACIÓN	SUPUESTO
INFORME TRIMESTRAL DE ACTIVIDADES REALIZADAS, RESGUARDADO POR EL DEPARTAMENTO DE PRENSA, DIFUSIÓN Y ACTIVIDADES CULTURALES	LA PANDEMIA PROVOCADA POR EL SARS-COV-2, COVID 19 SE ENCUENTRA CONTROLADA Y LAS CONDICIONES LABORALES Y ECONÓMICAS SON FAVORABLES.

DATOS DE LA META

Definición de la variable Meta:	1 - NÚMERO DE EVENTOS CULTURALES REALIZADOS
Unidad de medida:	25 - NÚMERO

LÍNEA BASE				VALOR PROGRAMADO ANUAL			
AÑO	2017	VALOR	6.00	AÑO	2021	VALOR	4.00

AVANCE TRIMESTRAL OBRA/ACTIVIDAD

METAS	1er.TRIMESTRE	2o.TRIMESTRE	3er.TRIMESTRE	4o.TRIMESTRE	CUMPLIMIENTO DE METAS	
PROGRAMACIÓN INICIAL	2.00	0.00	2.00	0.00	T1+T2+T3+T4	4.00
PROGRAMACIÓN ACTUALIZADA	1.00	0.00	2.00		T1+T2+T3+T4	3.00
METAS ALCANZADAS	1.00	0.00	2.00	0.00	T1+T2+T3+T4	3.00
PORCENTAJE ALCANZADO TRIMESTRAL	100.00	0.00	100.00	0.00	PORCENTAJE ALCANZADO ANUAL	100.00

PORCENTAJE DE CUMPLIMIENTO ALCANZADO EN EL TRIMESTRE: 100.00 %

JEFE ADMINISTRATIVO

MTRA. SELENE LUNA LUNA

DIRECTORA DE ADMINISTRACIÓN Y FINANZAS

TITULAR DE LA DEPENDENCIA/ENTIDAD

LIC. JAZMIN JEANNETH SUMANO CELAYA

RECTORA

REPORTE DE AVANCE DE GESTIÓN
UR 551 - UNIVERSIDAD TECNOLÓGICA DE LA SIERRA SUR DE OAXACA
TERCER TRIMESTRE 2021

Gobierno del Estado

ALINEACIÓN PED:		MATRÍZ DE INDICADORES PARA RESULTADOS:	
ESTRATEGIA:	01-PROMOVER LOS MECANISMOS PARA INCENTIVAR LA VINCULACIÓN ENTRE LAS IES Y LOS SECTORES PRODUCTIVO Y SOCIAL EN EL ESTADO DE OAXACA.	COMPONENTE:	647-CULTURA, CIVISMO Y DEPORTE PROMOVIDO Y DIFUNDIDO
LÍNEAS DE ACCIÓN:	03-ORIENTAR LA PLANEACIÓN INSTITUCIONAL Y LOS PLANES Y PROGRAMAS DE ESTUDIOS A POTENCIAR LAS VOCACIONES PRODUCTIVAS REGIONALES, CON PARTICULAR ATENCIÓN A LA DEMANDA QUE GENEREN LAS ZEE.	ACTIVIDAD:	248-REALIZAR EVENTO CÍVICO
UE:	001-UNIVERSIDAD TECNOLÓGICA DE LA SIERRA SUR DE OAXACA		

ESTRUCTURA PROGRAMATICA

PROGRAMA	SUBPROGRAMA	PROYECTO	OBRA/ACTIVIDAD
156-VINCULACIÓN DE LAS INSTITUCIONES DE NIVEL SUPERIOR CON EL SECTOR PRODUCTIVO Y SOCIAL.	02-PROMOCIÓN Y DIFUSIÓN DE CULTURA, CIVISMO Y DEPORTE	000-- -	002-REALIZAR EVENTOS CÍVICOS

POBLACIÓN O ÁREA DE ENFOQUE POTENCIAL	ATRIBUTO DE LA POBLACIÓN O ÁREA DE ENFOQUE:	INSTITUCIÓN DE EDUCACIÓN SUPERIOR	HOMBRES:	0	MUJERES:	0	TOTAL:	40

PRESUPUESTO ANUAL

Aprobado	Ampliación	Reducción	Modificado	EJERCIDO T1	EJERCIDO T2	EJERCIDO T3	EJERCIDO T4
				0.00	0.00	0.00	0.00
0.00	0.00	0.00	0.00	TOTAL EJERCIDO AL TRIMESTRE VIGENTE			0.00

PRESUPUESTO TRIMESTRAL DE LA ACTIVIDAD

Aprobado	Modificado	Comprometido	Devengado	Ejercido	% de Ejercido Vs. Modificado
0.00	0.00	0.00	0.00	0.00	nan

DATOS DEL INDICADOR

Nombre :	PORCENTAJE DE EVENTOS CÍVICOS REALIZADOS	Número de indicador :	248
Definición :	MIDE EL PORCENTAJE DE EVENTOS CÍVICOS REALIZADOS		
Método de Cálculo :	(EVENTOS CÍVICOS REALIZADOS / EVENTOS CÍVICOS PROGRAMADOS)*100		

Tipo	Dimensión	Frecuencia de Medición	Forma de cálculo del indicador	Tipo de Valor	Sentido Esperado
GESTIÓN	EFICACIA	TRIMESTRAL	PORCENTAJE	FLUJO	ASCENDENTE

MEDIOS DE VERIFICACIÓN / FUENTE INFORMACIÓN	SUPUESTO
INFORME TRIMESTRAL DE ACTIVIDADES REALIZADAS, RESGUARDADO POR EL DEPARTAMENTO DE PRENSA, DIFUSIÓN Y ACTIVIDADES CULTURALES	EXISTE EL INTERÉS DE LOS PARTICIPANTES EN ASISTIR A LOS EVENTOS

DATOS DE LA META

Definición de la variable Meta:	1 - NÚMERO DE EVENTOS CÍVICOS REALIZADOS
Unidad de medida:	25 - NÚMERO

LÍNEA BASE				VALOR PROGRAMADO ANUAL			
AÑO	2017	VALOR	2.00	AÑO	2021	VALOR	8.00

AVANCE TRIMESTRAL OBRA/ACTIVIDAD

METAS	1er.TRIMESTRE	2o.TRIMESTRE	3er.TRIMESTRE	4o.TRIMESTRE	CUMPLIMIENTO DE METAS	
PROGRAMACIÓN INICIAL	2.00	1.00	3.00	2.00	T1+T2+T3+T4	8.00
PROGRAMACIÓN ACTUALIZADA	3.00	0.00	3.00		T1+T2+T3+T4	6.00
METAS ALCANZADAS	3.00	0.00	3.00	0.00	T1+T2+T3+T4	6.00
PORCENTAJE ALCANZADO TRIMESTRAL	100.00	0.00	100.00	0.00	PORCENTAJE ALCANZADO ANUAL	75.00

PORCENTAJE DE CUMPLIMIENTO ALCANZADO EN EL TRIMESTRE: 100.00 %

JEFE ADMINISTRATIVO

MTRA. SELENE LUNA LUNA

DIRECTORA DE ADMINISTRACIÓN Y FINANZAS

TITULAR DE LA DEPENDENCIA/ENTIDAD

LIC. JAZMIN JEANNETH SUMANO CELAYA

RECTORA

REPORTE DE AVANCE DE GESTIÓN
UR 551 - UNIVERSIDAD TECNOLÓGICA DE LA SIERRA SUR DE OAXACA
TERCER TRIMESTRE 2021

Gobierno del Estado

ALINEACIÓN PED:		**MATRÍZ DE INDICADORES PARA RESULTADOS:**	
ESTRATEGIA:	01-PROMOVER LOS MECANISMOS PARA INCENTIVAR LA VINCULACIÓN ENTRE LAS IES Y LOS SECTORES PRODUCTIVO Y SOCIAL EN EL ESTADO DE OAXACA.	**COMPONENTE:**	647-CULTURA, CIVISMO Y DEPORTE PROMOVIDO Y DIFUNDIDO
LÍNEAS DE ACCIÓN:	03-ORIENTAR LA PLANEACIÓN INSTITUCIONAL Y LOS PLANES Y PROGRAMAS DE ESTUDIOS A POTENCIAR LAS VOCACIONES PRODUCTIVAS REGIONALES, CON PARTICULAR ATENCIÓN A LA DEMANDA QUE GENEREN LAS ZEE.	**ACTIVIDAD:**	249-REALIZAR EVENTO DEPORTIVO
UE:	001-UNIVERSIDAD TECNOLÓGICA DE LA SIERRA SUR DE OAXACA		

ESTRUCTURA PROGRAMATICA

PROGRAMA	SUBPROGRAMA	PROYECTO	OBRA/ACTIVIDAD
156-VINCULACIÓN DE LAS INSTITUCIONES DE NIVEL SUPERIOR CON EL SECTOR PRODUCTIVO Y SOCIAL.	02-PROMOCIÓN Y DIFUSIÓN DE CULTURA, CIVISMO Y DEPORTE	000-- -	003-REALIZAR EVENTOS DEPORTIVOS

POBLACIÓN O ÁREA DE ENFOQUE POTENCIAL	ATRIBUTO DE LA POBLACIÓN O ÁREA DE ENFOQUE:	INSTITUCIÓN DE EDUCACIÓN SUPERIOR	HOMBRES:	0	MUJERES:	0	TOTAL:	40

PRESUPUESTO ANUAL

Aprobado	Ampliación	Reducción	Modificado	EJERCIDO T1	EJERCIDO T2	EJERCIDO T3	EJERCIDO T4
				0.00	0.00	0.00	0.00
84,720.00	0.00	24,470.00	60,250.00	TOTAL EJERCIDO AL TRIMESTRE VIGENTE			0.00

PRESUPUESTO TRIMESTRAL DE LA ACTIVIDAD

Aprobado	Modificado	Comprometido	Devengado	Ejercido	% de Ejercido Vs. Modificado
10,000.00	60,250.00	0.00	0.00	0.00	0.00

DATOS DEL INDICADOR

Nombre :	PORCENTAJE DE EVENTOS DEPORTIVOS REALIZADOS	**Número de indicador :**	249
Definición :	MIDE EL PORCENTAJE DE EVENTOS DEPORTIVOS REALIZADOS		
Método de Cálculo :	(NÚMERO DE EVENTOS DEPORTIVOS REALIZADOS / NÚMERO DE EVENTOS DEPORTIVOS PROGRAMADOS)*100		

Tipo	Dimensión	Frecuencia de Medición	Forma de cálculo del indicador	Tipo de Valor	Sentido Esperado
GESTIÓN	EFICACIA	TRIMESTRAL	PORCENTAJE	FLUJO	ASCENDENTE

MEDIOS DE VERIFICACIÓN / FUENTE INFORMACIÓN	SUPUESTO
INFORME TRIMESTRAL DE ACTIVIDADES REALIZADAS, RESGUARDADO POR EL DEPARTAMENTO DE PRENSA, DIFUSIÓN Y ACTIVIDADES CULTURALES	EXISTE EL INTERÉS DE LOS PARTICIPANTES EN ASISTIR A LOS EVENTOS

DATOS DE LA META

Definición de la variable Meta:	1 - NÚMERO DE EVENTOS DEPORTIVOS REALIZADOS
Unidad de medida:	25 - NÚMERO

LÍNEA BASE				VALOR PROGRAMADO ANUAL			
AÑO	2017	VALOR	2.00	AÑO	2021	VALOR	6.00

AVANCE TRIMESTRAL OBRA/ACTIVIDAD

METAS	1er.TRIMESTRE	2o.TRIMESTRE	3er.TRIMESTRE	4o.TRIMESTRE	CUMPLIMIENTO DE METAS	
PROGRAMACIÓN INICIAL	2.00	2.00	0.00	2.00	T1+T2+T3+T4	6.00
PROGRAMACIÓN ACTUALIZADA	0.00	0.00	0.00		T1+T2+T3+T4	0.00
METAS ALCANZADAS	0.00	0.00	0.00	0.00	T1+T2+T3+T4	0.00
PORCENTAJE ALCANZADO TRIMESTRAL	0.00	0.00	0.00	0.00	PORCENTAJE ALCANZADO ANUAL	0.00

PORCENTAJE DE CUMPLIMIENTO ALCANZADO EN EL TRIMESTRE: 0 %

JEFE ADMINISTRATIVO
MTRA. SELENE LUNA LUNA
DIRECTORA DE ADMINISTRACIÓN Y FINANZAS

TITULAR DE LA DEPENDENCIA/ENTIDAD
LIC. JAZMIN JEANNETH SUMANO CELAYA
RECTORA

GOBIERNO DEL ESTADO
DE OAXACA

SIERRA SUR DE OAXACA
EDUCACIÓN CON SOLIDEZ, DESTREZA E INTEGRIDAD

RELACION DE BIENES INMUEBLES QUE COMPONEN EL PATRIMONIO

DEL 01 DE ENERO AL 30 DE SEPTIEMBRE DE 2021
(Pesos)

CUENTA	DESCRIPCIÓN DEL BIEN	Saldo Final
12310	TERRENOS	0
12330	EDIFICIOS NO RESIDENCIALES	0
12351	EDIFICACIÓN HABITACIONAL EN PROCESO	0
12352	EDIFICACIÓN NO HABITACIONAL EN PROCESO	0
12353	CONSTRUCCIÓN DE OBRAS PARA EL ABASTECIMIENTO DE AGUA, PETRÓLEO, GAS, ELECTRICIDAD Y TELECOMUNICACION	0
12354	DIVISIÓN DE TERRENOS Y CONSTRUCCIÓN DE OBRAS DE URBANIZACIÓN EN PROCESO	0
12355	CONSTRUCCIÓN DE VÍAS DE COMUNICACIÓN EN PROCESO	0
12356	OTRAS CONSTRUCCIONES DE INGENIERÍA CIVIL U OBRA PESADA EN PROCESO	0
12357	INSTALACIONES Y EQUIPAMIENTO EN CONSTRUCCIONES EN PROCESO	0
12359	TRABAJOS DE ACABADOS EN EDIFICACIONES Y OTROS TRABAJOS ESPECIALIZADOS EN PROCESO	0
12361	EDIFICACIÓN HABITACIONAL EN PROCESO	0
12362	EDIFICACIÓN NO HABITACIONAL EN PROCESO	0
12363	CONSTRUCCIÓN DE OBRAS PARA EL ABASTECIMIENTO DE AGUA, PETRÓLEO, GAS, ELECTRICIDAD Y TELECOMUNICACION	0
12364	DIVISIÓN DE TERRENOS Y CONSTRUCCIÓN DE OBRAS DE URBANIZACIÓN	0
12365	CONSTRUCCIÓN DE VÍAS DE COMUNICACIÓN EN PROCESO	0
12366	OTRAS CONSTRUCCIONES DE INGENIERÍA CIVIL U OBRA PESADA EN PROCESO	0
12367	INSTALACIONES Y EQUIPAMIENTO EN CONSTRUCCIONES EN PROCESO	0
12369	TRABAJOS DE ACABADOS EN EDIFICACIONES Y OTROS TRABAJOS ESPECIALIZADOS EN PROCESO	0
12390	OTROS BIENES INMUEBLES	0
	SUMA TOTAL:	**0**
		0

GOBIERNO DEL ESTADO
DE OAXACA

SIERRA SUR DE OAXACA
EDUCACIÓN CON SOLIDEZ, DESTREZA E INTEGRIDAD

UNIVERSIDAD TECNOLOGICA DE LA SIERA SUR DE OAXACA
BIENES MUEBLES
01 DE ENERO AL 30 DE SEPTIEMBRE DE 2021

CUENTA	DESCRIPCIÓN DEL BIEN	Saldo Final
12411	MUEBLES DE OFICINA Y ESTANTERÍA	419,941
12412	MUEBLES, EXCEPTO DE OFICINA Y ESTANTERÍA	80,466
12413	EQUIPO DE CÓMPUTO Y DE TECNOLOGÍAS DE LA INFORMACIÓN	5,648,643
12419	OTROS MOBILIARIOS Y EQUIPOS DE ADMINISTRACIÓN	
12421	EQUIPOS Y APARATOS AUDIOVISUALES	615,599
12422	APARATOS DEPORTIVOS	
12423	CÁMARAS FOTOGRÁFICAS Y DE VIDEO	62,784
12429	OTRO MOBILIARIO Y EQUIPO EDUCACIONAL Y RECREATIVO	3,081,535
12431	EQUIPO MÉDICO Y DE LABORATORIO	3,386,709
12432	INSTRUMENTAL MÉDICO Y DE LABORATORIO	141,280
12441	AUTOMÓVILES Y CAMIONES	509,596
12443	EQUIPO AEROESPACIAL	
12445	EMBARCACIONES	
12449	OTROS EQUIPOS DE TRANSPORTE	
12450	EQUIPO DE DEFENSA Y SEGURIDAD	
12461	MAQUINARIA Y EQUIPO AGROPECUARIO	
12462	MAQUINARIA Y EQUIPO INDUSTRIAL	
12463	MAQUINARIA Y EQUIPO DE CONSTRUCCIÓN	118,504
12464	SISTEMAS DE AIRE ACONDICIONADO, CALEFACCIÓN Y DE REFRIGERACIÓN INDUSTRIAL Y COMERCIAL	
12465	EQUIPO DE COMUNICACIÓN Y TELECOMUNICACIÓN	3,580
12466	EQUIPOS DE GENERACIÓN ELÉCTRICA, APARATOS Y ACCESORIOS ELÉCTRICOS	
12467	HERRAMIENTAS Y MÁQUINAS-HERRAMIENTA	18,068
12469	OTROS EQUIPOS	80,262
12471	BIENES ARTISTICOS, CULTURALES Y CIENTIFICOS	
12483	AVES	
12484	OVINOS Y CAPRINOS	
12486	EQUINOS	
12487	ESPECIES MENORES Y DE ZOOLÓGICO	
12488	ÁRBOLES Y PLANTAS	
12489	OTROS ACTIVOS BIOLÓGICOS	
	SUMA TOTAL:	**$ 14,166,968**

GOBIERNO DEL ESTADO
DE OAXACA

SIERRA SUR DE OAXACA
EDUCACIÓN CON SOLIDEZ, DESTREZA E INTEGRIDAD

RELACION DE CUENTAS BANCARIAS PRODUCTIVAS ESPECIFICAS

DEL 01 DE ENERO AL 30 DE SEPTIEMBRE DE 2021

FONDO, PROGRAMA O CONVENIO	DATOS DE LA CUENTA BANCARIA		
	INSTITUCION BANCARIA	NUMERO DE CUENTA	FECHA DE APERTURA

PARA EL PERIDO DEL DEL 01 DE ENERO AL 30 DE SEPTIEMBRE DE 2021 NO SE APERTURARON CUENTAS BANCARIAS PRODUCTIVAS ESPECÍFICAS EN ESTA INSTITUCIÓN

GOBIERNO DEL ESTADO
DE OAXACA

UNIVERSIDAD TECNOLÓGICA DE LA SIERRA SUR DE OAXACA

RELACION DE ESQUEMAS BURSATILES Y COBERTURAS FINANCIERAS

01 ENERO AL 30 SEPTIEMBRE 2021

NO APLICA

GOBIERNO DEL ESTADO
DE OAXACA

SIERRA SUR DE OAXACA
EDUCACIÓN CON SOLIDEZ, DESTREZA E INTEGRIDAD

Montos pagados por ayudas y subsidios
01 DE ENERO AL 30 DE SEPTIEMBRE 2021

Concepto	Ayuda	Subsidio	Sector (económico o social)	Beneficiario	CURP	RFC	Monto Pagado
NO SE HA EJERCIDO RECURSO POR AYUDAS Y SUBSDIOS EN EL PERIODO 01 ENERO AL 30 DE SEPTIEMBRE 2021							0.00

UNIVERSIDAD TECNOLÓGICA DE LA SIERRA SUR DE OAXACA
Estado de Situación Financiera Detallado - LDF
Al 31 de diciembre de 2020 y al 30 de septiembre de 2021
(PESOS)

Concepto	30 de septiembre de 2021	31 de diciembre de 2020	Concepto	30 de septiembre de 2021	31 de diciembre de 2020
ACTIVO			**PASIVO**		
Activo Circulante			**Pasivo Circulante**		
Efectivo y Equivalentes	**2,106,728**	**663,393**	**Cuentas por Pagar a Corto Plazo**	**194,091**	**1,040,029**
Efectivo			Servicios Personales por Pagar a Corto Plazo		
Bancos/Tesorería			Proveedores por Pagar a Corto Plazo		
Bancos/Dependencias y Otros	2,106,728	663,393	Contratistas por Obras Públicas por Pagar a Corto Plazo		
Inversiones Temporales (Hasta 3 meses)			Participaciones y Aportaciones por Pagar a Corto Plazo		
Fondos con Afectación Específica			Transferencias Otorgadas por Pagar a Corto Plazo	50,379	586,593
Depósitos de Fondos de Terceros en Garantía y/o Administración			Intereses, Comisiones y Otros Gastos de la Deuda Pública por Pagar a Corto Plazo		
Otros Efectivos y Equivalentes			Retenciones y Contribuciones por Pagar a Corto Plazo	133,773	453,400
Derechos a Recibir Efectivo o Equivalentes	**71,124**	**393,857**	Devoluciones de la Ley de Ingresos por Pagar a Corto Plazo		
Inversiones Financieras de Corto Plazo			Otras Cuentas por Pagar a Corto Plazo	9,938	36
Cuentas por Cobrar a Corto Plazo			**Documentos por Pagar a Corto Plazo**	**0**	**0**
Deudores Diversos por Cobrar a Corto Plazo	71,124	393,857	Documentos Comerciales por Pagar a Corto Plazo		
Ingresos por Recuperar a Corto Plazo			Documentos con Contratistas por Obras Públicas por Pagar a Corto Plazo		
Deudores por Anticipos de la Tesorería a Corto Plazo			Otros Documentos por Pagar a Corto Plazo		
Préstamos Otorgados a Corto Plazo			**Porción a Corto Plazo de la Deuda Pública a Largo Plazo**	**0**	**0**
Otros Derechos a Recibir Efectivo o Equivalentes a Corto Plazo			Porción a Corto Plazo de la Deuda Pública		
Derechos a Recibir Bienes o Servicios	**0**	**0**	Porción a Corto Plazo de Arrendamiento Financiero		
Anticipo a Proveedores por Adquisición de Bienes y Prestación de Servicios a Corto Plazo			Títulos y Valores a Corto Plazo		
Anticipo a Proveedores por Adquisición de Bienes Inmuebles y Muebles a Corto Plazo			**Pasivos Diferidos a Corto Plazo**	**0**	**0**
Anticipo a Proveedores por Adquisición de Bienes Intangibles a Corto Plazo			Ingresos Cobrados por Adelantado a Corto Plazo		
Anticipo a Contratistas por Obras Públicas a Corto Plazo			Intereses Cobrados por Adelantado a Corto Plazo		
Otros Derechos a Recibir Bienes o Servicios a Corto Plazo			Otros Pasivos Diferidos a Corto Plazo		
Inventarios	**0**	**0**	**Fondos y Bienes de Terceros en Garantía y/o Administración a Corto Plazo**	**0**	**0**
Inventario de Mercancías para Venta			Fondos en Garantía a Corto Plazo		
Inventario de Mercancías Terminadas			Fondos en Administración a Corto Plazo		
Inventario de Mercancías en Proceso de Elaboración			Fondos Contingentes a Corto Plazo		
Inventario de Materias Primas, Materiales y Suministros para Producción			Fondos de Fideicomisos, Mandatos y Contratos Análogos a Corto Plazo		
Bienes en Tránsito			Otros Fondos de Terceros en Garantía y/o Administración a Corto Plazo		
Almacenes			Valores y Bienes en Garantía a Corto Plazo		
Estimación por Pérdida o Deterioro de Activos Circulantes	**0**	**0**	**Provisiones a Corto Plazo**	**0**	**0**
Estimaciones para Cuentas Incobrables por Derechos a Recibir Efectivo o Equivalentes			Provisión para Demandas y Juicios a Corto Plazo		
Estimación por Deterioro de Inventarios			Provisión para Contingencias a Corto Plazo		
Otros Activos Circulantes	**0**	**0**	Otras Provisiones a Corto Plazo		
Valores en Garantía			**Otros Pasivos a Corto Plazo**	**0**	**0**
Bienes en Garantía (excluye depósitos de fondos)			Ingresos por Clasificar		
Bienes Derivados de Embargos, Decomisos, Aseguramientos y Dación en Pago			Recaudación por Participar		
Adquisición con Fondos de Terceros			Otros Pasivos Circulantes		
Total de Activos Circulantes	**2,177,853**	**1,057,250**	**Total de Pasivos Circulantes**	**194,091**	**1,040,029**
Activo No Circulante			**Pasivo No Circulante**		
Inversiones Financieras a Largo Plazo			Cuentas por Pagar a Largo Plazo		
Derechos a Recibir Efectivo o Equivalentes a Largo Plazo			Documentos por Pagar a Largo Plazo		
Bienes Inmuebles, Infraestructura y Construcciones en Proceso			Deuda Pública a Largo Plazo		
Bienes Muebles	14,166,968	14,166,968	Pasivos Diferidos a Largo Plazo		
Activos Intangibles	1,322,229	1,277,729	Fondos y Bienes de Terceros en Garantía y/o en Administración a Largo Plazo		
Depreciación, Deterioro y Amortización Acumulada de Bienes	-6,095,242	-5,010,319	Provisiones a Largo Plazo		
Activos Diferidos					
Estimación por Pérdida o Deterioro de Activos no Circulantes			**Total de Pasivos No Circulantes**	**0**	**0**
Otros Activos no Circulantes					
			Total del Pasivo	**194,091**	**1,040,029**
Total de Activos No Circulantes	**9,393,955**	**10,434,378**			
			HACIENDA PÚBLICA/PATRIMONIO		
Total del Activo	**11,571,808**	**11,491,628**			
			Hacienda Pública/Patrimonio Contribuido	**259,500**	**259,500**
			Aportaciones		
			Donaciones de Capital		
			Actualización de la Hacienda Pública/Patrimonio	259,500	259,500
			Hacienda Pública/Patrimonio Generado	**11,118,218**	**10,192,099**
			Resultados del Ejercicio (Ahorro/ Desahorro)	926,118	-2,161,117
			Resultados de Ejercicios Anteriores	10,192,100	12,353,216
			Revalúos		
			Reservas		
			Rectificaciones de Resultados de Ejercicios Anteriores		
			Exceso o Insuficiencia en la Actualización de la Hacienda Pública/Patrimonio	**0**	**0**
			Resultado por Posición Monetaria		
			Resultado por Tenencia de Activos no Monetarios		
			Total Hacienda Pública/Patrimonio	**10,192,100**	**10,451,599**
			Total del Pasivo y Hacienda Pública/Patrimonio	**11,571,808**	**11,491,628**

UNIVERSIDAD TECNOLÓGICA DE LA SIERRA SUR DE OAXACA
Balance Presupuestario - LDF
Del 1 de enero al 30 de septiembre de 2021
(PESOS)

Concepto	Estimado/ Aprobado	Devengado	Recaudado/ Pagado
A. Ingresos Totales (A = A1+A2+A3)	**13,337,836**	**8,518,355**	**7,128,577**
A1. Ingresos de Libre Disposición	6,668,918	5,355,776	5,073,805
A2. Transferencias Federales Etiquetadas	6,668,918	3,162,579	2,054,772
A3. Financiamiento Neto			
B. Egresos Presupuestarios[1] (B = B1+B2)	**13,337,836**	**8,518,355**	**7,128,577**
B1. Gasto No Etiquetado (sin incluir Amortización de la Deuda Pública)	6,668,918	5,355,776	5,073,805
B2. Gasto Etiquetado (sin incluir Amortización de la Deuda Pública)	6,668,918	3,162,579	2,054,772
C. Remanentes del Ejercicio Anterior (C = C1 + C2)		**0**	**0**
C1. Remanentes de Ingresos de Libre Disposición aplicados en el periodo			
C2. Remanentes de Transferencias Federales Etiquetadas aplicados en el periodo			
I. Balance Presupuestario (I = A – B + C)	**0**	**0**	**0**
II. Balance Presupuestario sin Financiamiento Neto (II = I - A3)	**0**	**0**	**0**
III. Balance Presupuestario sin Financiamiento Neto y sin Remanentes del Ejercicio Anterior (III= II - C)	**0**	**0**	**0**

Concepto	Aprobado	Devengado	Pagado
E. Intereses, Comisiones y Gastos de la Deuda (E = E1+E2)	**0**	**0**	**0**
E1. Intereses, Comisiones y Gastos de la Deuda con Gasto No Etiquetado			
E2. Intereses, Comisiones y Gastos de la Deuda con Gasto Etiquetado			
IV. Balance Primario (IV = III + E)	**0**	**0**	**0**

Concepto	Estimado/ Aprobado	Devengado	Recaudado/ Pagado
F. Financiamiento (F = F1 + F2)	**0**	**0**	**0**
F1. Financiamiento con Fuente de Pago de Ingresos de Libre Disposición			
F2. Financiamiento con Fuente de Pago de Transferencias Federales Etiquetadas			
G. Amortización de la Deuda (G = G1 + G2)	**0**	**0**	**0**
G1. Amortización de la Deuda Pública con Gasto No Etiquetado			
G2. Amortización de la Deuda Pública con Gasto Etiquetado			
A3. Financiamiento Neto (A3 = F – G)	**0**	**0**	**0**

Concepto	Estimado/ Aprobado	Devengado	Recaudado/ Pagado
A1. Ingresos de Libre Disposición	6,668,918	5,355,776	5,073,805
A3.1 Financiamiento Neto con Fuente de Pago de Ingresos de Libre Disposición (A3.1 = F1 – G1)	**0**	**0**	**0**
F1. Financiamiento con Fuente de Pago de Ingresos de Libre Disposición			
G1. Amortización de la Deuda Pública con Gasto No Etiquetado			
B1. Gasto No Etiquetado (sin incluir Amortización de la Deuda Pública)	6,668,918	5,355,776	5,073,805
C1. Remanentes de Ingresos de Libre Disposición aplicados en el periodo			
V. Balance Presupuestario de Recursos Disponibles (V = A1 + A3.1 – B 1 + C1)	**0**	**0**	**0**
VI. Balance Presupuestario de Recursos Disponibles sin Financiamiento Neto (VI = V – A3.1)	**0**	**0**	**0**

Concept	Estimado/ Aprobado	Devengado	Recaudado/
A2. Transferencias Federales Etiquetadas	6,668,918	3,162,579	2,054,772
A3.2 Financiamiento Neto con Fuente de Pago de Transferencias Federales Etiquetadas (A3.2 = F2 – G2)	**0**	**0**	**0**
F2. Financiamiento con Fuente de Pago de Transferencias Federales Etiquetadas			
G2. Amortización de la Deuda Pública con Gasto Etiquetado			
B2. Gasto Etiquetado (sin incluir Amortización de la Deuda Pública)	6,668,918	3,162,579	2,054,772
C2. Remanentes de Transferencias Federales Etiquetadas aplicados en el periodo			
VII. Balance Presupuestario de Recursos Etiquetados (VII = A2 + A3.2 – B2 + C2)	**0**	**0**	**0**
VIII. Balance Presupuestario de Recursos Etiquetados sin Financiamiento Neto (VIII = VII – A3.2)	**0**	**0**	**0**

UNIVERSIDAD TECNÓLOGICA DE LA SIERRA SUR DE OAXACA
Estado Analitico de Ingreso Detallado - LDF
Del 1 de enero al 30 de septiembre de 2021
(PESOS)

Concepto	Ingreso					Diferencia
	Estimado	Ampliaciones/ (Reducciones)	Modificado	Devengado	Recaudado	
Ingresos de Libre Disposición						
A. Impuestos						
B. Cuotas y Aportaciones de Seguridad Social						
C. Contribuciones de Mejoras						
D. Derechos						
E. Productos						
F. Aprovechamientos						
G. Ingresos por Ventas de Bienes y Servicios						
H. Participaciones (H=h1+h2+h3+h4+h5+h6+h7+h8+h9+h10+h11)	**0**	**0**	**0**	**0**	**0**	**0**
h1) Fondo General de Participaciones						
h2) Fondo de Fomento Municipal						
h3) Fondo de Fiscalización y Recaudación						
h4) Fondo de Compensación						
h5) Fondo de Extracción de Hidrocarburos						
h6) Impuesto Especial Sobre Producción y Servicios						
h7) 0.136% de la Recaudación Federal Participable						
h8) 3.17% Sobre Extracción de Petróleo						
h9) Gasolinas y Diésel						
h10) Fondo del Impuesto Sobre la Renta						
h11) Fondo de Estabilización de los Ingresos de las Entidades Federativas						
I. Incentivos Derivados de la Colaboración Fiscal (I=i1+i2+i3+i4+i5)	**0**	**0**	**0**	**0**	**0**	**0**
i1) Tenencia o Uso de Vehículos						
i2) Fondo de Compensación ISAN						
i3) Impuesto Sobre Automóviles Nuevos						
i4) Fondo de Compensación de Repecos-Intermedios						
i5) Otros Incentivos Económicos						
J. Transferencias	6,668,918	209,123	6,878,041	5,355,776	5,073,805	1,522,265
K. Convenios						
k1) Otros Convenios y Subsidios						
L. Otros Ingresos de Libre Disposición (L=l1+l2)	**0**	**0**	**0**	**0**	**0**	**0**
l1) Participaciones en Ingresos Locales						
l2) Otros Ingresos de Libre Disposición						
I. Total de Ingresos de Libre Disposición (I=A+B+C+D+E+F+G+H+I+J+K+L)	**6,668,918**	**209,123**	**6,878,041**	**5,355,776**	**5,073,805**	**1,522,265**
Ingresos Excedentes de Ingresos de Libre Disposición						
Transferencias Federales Etiquetadas						
A. Aportaciones (A=a1+a2+a3+a4+a5+a6+a7+a8)	**0**	**0**	**0**	**0**	**0**	**0**
a1) Fondo de Aportaciones para la Nómina Educativa y Gasto Operativo						
a2) Fondo de Aportaciones para los Servicios de Salud						
a3) Fondo de Aportaciones para la Infraestructura Social						
a4) Fondo de Aportaciones para el Fortalecimiento de los Municipios y de las Demarcaciones Territoriales del Distrito Federal						
a5) Fondo de Aportaciones Múltiples						
a6) Fondo de Aportaciones para la Educación Tecnológica y de Adultos						
a7) Fondo de Aportaciones para la Seguridad Pública de los Estados y del Distrito Federal						
a8) Fondo de Aportaciones para el Fortalecimiento de las Entidades Federativas						
B. Convenios (B=b1+b2+b3+b4)	**0**	**0**	**0**	**0**	**0**	**0**
b1) Convenios de Protección Social en Salud						
b2) Convenios de Descentralización						
b3) Convenios de Reasignación						
b4) Otros Convenios y Subsidios						
C. Fondos Distintos de Aportaciones (C=c1+c2)	**0**	**0**	**0**	**0**	**0**	**0**
c1) Fondo para Entidades Federativas y Municipios Productores de Hidrocarburos						
c2) Fondo Minero						
D. Transferencias, Subsidios y Subvenciones, y Pensiones y Jubilaciones	6,668,918	0	6,668,918	3,162,579	2,054,772	3,506,339
E. Otras Transferencias Federales Etiquetadas						
II. Total de Transferencias Federales Etiquetadas (II = A + B + C + D + E)	**6,668,918**	**0**	**6,668,918**	**3,162,579**	**2,054,772**	**3,506,339**
III. Ingresos Derivados de Financiamientos (III = A)	**0**	**0**	**0**	**0**	**0**	**0**
A. Ingresos Derivados de Financiamientos						
IV. Total de Ingresos (IV = I + II + III)	**13,337,836**	**209,123**	**13,546,959**	**8,518,355**	**7,128,577**	**5,028,604**
Datos Informativos						
1. Ingresos Derivados de Financiamientos con Fuente de Pago de Ingresos de Libre Disposición						
2. Ingresos Derivados de Financiamientos con Fuente de Pago de Transferencias Federales Etiquetadas						
3. Ingresos Derivados de Financiamientos (3 = 1 + 2)	**0**	**0**	**0**	**0**	**0**	**0**

UNIVERSIDAD TECNOLÓGICA DE LA SIERRA SUR DE OAXACA
Informe Analítico de la Deuda Pública y Otros Pasivos - LDF
Del 1 de enero al 30 de septiembre de 2021
(PESOS)

Denominación de la Deuda Pública y Otros Pasivos	Saldo al 31 de diciembre de 2020(d)	Disposiciones del Periodo (e)	Amortizaciones del Periodo (f)	Revaluaciones, Reclasificaciones y Otros Ajustes (g)	Saldo Final del Periodo (h) h=d+e-f+g	Pago de Intereses del Periodo (i)	Pago de Comisiones y demás costos asociados durante el Periodo (j)
1. Deuda Pública (1=A+B)							
A. Corto Plazo (A=a1+a2+a3)							
a1) Instituciones de Crédito							
a2) Títulos y Valores							
a3) Arrendamientos Financieros							
B. Largo Plazo (B=b1+b2+b3)							
b1) Instituciones de Crédito							
b2) Títulos y Valores							
b3) Arrendamientos Financieros							
2. Otros Pasivos	**1,040,029**				**194,091**		
3. Total de la Deuda Pública y Otros Pasivos (3=1+2)							
4. Deuda Contingente 1 (Informativo)							
A. Deuda Contingente 1							
B. Deuda Contingente 2							
C. Deuda Contingente XX							
5. Valor de Instrumentos Bono Cupón Cero 2 (Informativo)							
A. Instrumento Bono Cupón Cero 1							
B. Instrumento Bono Cupón Cero 2							
C. Instrumento Bono Cupón Cero XX							

1 Se refiere a cualquier Financiamiento sin fuente o garantía de pago definida, que sea asumida de manera solidaria o subsidiaria por las Entidades Federativas con sus Municipios, organismos descentralizados y empresas de participación estatal mayoritaria y fideicomisos, locales o municipales, y por los Municipios con sus respectivos organismos descentralizados y empresas de participación municipal mayoritaria.
2 Se refiere al valor del Bono Cupón Cero que respalda el pago de los créditos asociados al mismo (Activo).

Obligaciones a Corto Plazo (k)	Monto Contratado (l)	Plazo Pactado (m)	Tasa de Interés (n)	Comisiones y Costos Relacionados (o)	Tasa Efectiva (p)
6. Obligaciones a Corto Plazo (Informativo)					
A. Crédito 1					
B. Crédito 2					
C. Crédito XX					

UNIVERSIDAD TECNÓLOGICA DE LA SIERRA SUR DE OAXACA

Informe Analitico de Obligaciones Diferentes de Financiamientos -LDF

Del 1 de enero al 30 de septiembre de 2021

(PESOS)

Denominación de las Obligaciones Diferentes de Financiamiento (c)	Fecha del Contrato (d)	Fecha de inicio de operación del proyecto (e)	Fecha de vencimiento (f)	Monto de la inversión pactado (g)	Plazo pactado (h)	Monto promedio mensual del pago de la contraprestación (i)	Monto promedio mensual del pago de la contraprestación correspondiente al pago de inversión (j)	Monto pagado de la inversión al Saldo al 30 de septiembre de 2021 (k)	Monto pagado de la inversión actualizado al Saldo al 30 de septiembre de 2021 (l)	Saldo pendiente por pagar de la inversión alSaldo al 31 de marzo de 2020 (m = g – l)
A. Asociaciones Público Privadas (APP's) (A=a+b+c+d)										
a) APP 1										
b) APP 2										
c) APP 3										
d) APP XX										
B. Otros Instrumentos (B=a+b+c+d)										
a) Otro Instrumento 1										
b) Otro Instrumento 2										
c) Otro Instrumento 3										
d) Otro Instrumento XX										
C. Total de Obligaciones Diferentes de Financiamiento (C=A+B)										

No aplica

UNIVERSIDAD TECNOLÓGICA DE LA SIERRA SUR DE OAXACA
Estado Analítico del Ejercicio del Presupuesto de Egresos Detallado - LDF
Clasificación por Objeto del Gasto (Capítulo y Concepto)
Del 1 de enero al 30 de septiembre de 2021
(PESOS)

Concepto	Egresos					Subejercicio
	Aprobado	Ampliaciones/ (Reducciones)	Modificado	Devengado	Pagado	
I. Gasto No Etiquetado (I=A+B+C+D+E+F+G+H+I)	**6,668,918**	**209,123**	**6,878,041**	**5,355,776**	**5,073,805**	**1,522,265**
A. Servicios Personales (A=a1+a2+a3+a4+a5+a6+a7)	0	0	0	0	0	0
a1) Remuneraciones al Personal de Carácter Permanente						0
a2) Remuneraciones al Personal de Carácter Transitorio						0
a3) Remuneraciones Adicionales y Especiales						0
a4) Seguridad Social						0
a5) Otras Prestaciones Sociales y Económicas						0
a6) Previsiones						0
a7) Pago de Estímulos a Servidores Públicos						0
B. Materiales y Suministros (B=b1+b2+b3+b4+b5+b6+b7+b8+b9)	0	0	0	0	0	0
b1) Materiales de Administración, Emisión de Documentos y Artículos Oficiales						0
b2) Alimentos y Utensilios						0
b3) Materias Primas y Materiales de Producción y Comercialización						0
b4) Materiales y Artículos de Construcción y de Reparación						0
b5) Productos Químicos, Farmacéuticos y de Laboratorio						0
b6) Combustibles, Lubricantes y Aditivos						0
b7) Vestuario, Blancos, Prendas de Protección y Artículos Deportivos						0
b8) Materiales y Suministros Para Seguridad						0
b9) Herramientas, Refacciones y Accesorios Menores						0
C. Servicios Generales (C=c1+c2+c3+c4+c5+c6+c7+c8+c9)	0	0	0	0	0	0
c1) Servicios Básicos						0
c2) Servicios de Arrendamiento						0
c3) Servicios Profesionales, Científicos, Técnicos y Otros Servicios						0
c4) Servicios Financieros, Bancarios y Comerciales						0
c5) Servicios de Instalación, Reparación, Mantenimiento y Conservación						0
c6) Servicios de Comunicación Social y Publicidad						0
c7) Servicios de Traslado y Viáticos						0
c8) Servicios Oficiales						0
c9) Otros Servicios Generales						0
D. Transferencias, Asignaciones, Subsidios y Otras Ayudas (D=d1+d2+d3+d4+d5+d6+d7+d8+d9)	**6,668,918**	**164,623**	**6,833,541**	**5,311,276**	**5,029,305**	**1,522,265**
d1) Transferencias Internas y Asignaciones al Sector Público	6,644,448	189,093	6,833,541	5,311,276	5,029,305	1,522,265
d2) Transferencias al Resto del Sector Público						0
d3) Subsidios y Subvenciones						0
d4) Ayudas Sociales	24,470	-24,470	0	0	0	0
d5) Pensiones y Jubilaciones						0
d6) Transferencias a Fideicomisos, Mandatos y Otros Análogos						0
d7) Transferencias a la Seguridad Social						0
d8) Donativos						0
d9) Transferencias al Exterior						0
E. Bienes Muebles, Inmuebles e Intangibles (E=e1+e2+e3+e4+e5+e6+e7+e8+e9)	0	44,500	44,500	44,500	44,500	0
e1) Mobiliario y Equipo de Administración						0
e2) Mobiliario y Equipo Educacional y Recreativo						0
e3) Equipo e Instrumental Médico y de Laboratorio						0
e4) Vehículos y Equipo de Transporte						0
e5) Equipo de Defensa y Seguridad						0
e6) Maquinaria, Otros Equipos y Herramientas						0
e7) Activos Biológicos						0
e8) Bienes Inmuebles						0
e9) Activos Intangibles		44,500	44,500	44,500	44,500	0
F. Inversión Pública (F=f1+f2+f3)	0	0	0	0	0	0
f1) Obra Pública en Bienes de Dominio Público						0
f2) Obra Pública en Bienes Propios						0
f3) Proyectos Productivos y Acciones de Fomento						0
G. Inversiones Financieras y Otras Provisiones (G=g1+g2+g3+g4+g5+g6+g7)	0	0	0	0	0	0
g1) Inversiones Para el Fomento de Actividades Productivas						0
g2) Acciones y Participaciones de Capital						0
g3) Compra de Títulos y Valores						0
g4) Concesión de Préstamos						0
g5) Inversiones en Fideicomisos, Mandatos y Otros Análogos						0
Fideicomiso de Desastres Naturales (Informativo)						0
g6) Otras Inversiones Financieras						0
g7) Provisiones para Contingencias y Otras Erogaciones Especiales						0
H. Participaciones y Aportaciones (H=h1+h2+h3)	0	0	0	0	0	0
h1) Participaciones						0
h2) Aportaciones						0
h3) Convenios						0
I. Deuda Pública (I=i1+i2+i3+i4+i5+i6+i7)	0	0	0	0	0	0
i1) Amortización de la Deuda Pública						0
i2) Intereses de la Deuda Pública						0
i3) Comisiones de la Deuda Pública						0
i4) Gastos de la Deuda Pública						0
i5) Costo por Coberturas						0
i6) Apoyos Financieros						0
i7) Adeudos de Ejercicios Fiscales Anteriores (ADEFAS)						0

Concepto	Egresos					Subejercicio
	Aprobado	Ampliaciones/ (Reducciones)	Modificado	Devengado	Pagado	
II. Gasto Etiquetado (II=A+B+C+D+E+F+G+H+I)	**6,668,918**	**0**	**6,668,918**	**3,162,579**	**2,054,772**	**3,506,339**
A. Servicios Personales (A=a1+a2+a3+a4+a5+a6+a7)	0	0	0	0	0	0
a1) Remuneraciones al Personal de Carácter Permanente						0
a2) Remuneraciones al Personal de Carácter Transitorio						0
a3) Remuneraciones Adicionales y Especiales						0
a4) Seguridad Social						0
a5) Otras Prestaciones Sociales y Económicas						0
a6) Previsiones						0
a7) Pago de Estímulos a Servidores Públicos						0
B. Materiales y Suministros (B=b1+b2+b3+b4+b5+b6+b7+b8+b9)	0	0	0	0	0	0
b1) Materiales de Administración, Emisión de Documentos y Artículos Oficiales						0
b2) Alimentos y Utensilios						0
b3) Materias Primas y Materiales de Producción y Comercialización						0
b4) Materiales y Artículos de Construcción y de Reparación						0
b5) Productos Químicos, Farmacéuticos y de Laboratorio						0
b6) Combustibles, Lubricantes y Aditivos						0
b7) Vestuario, Blancos, Prendas de Protección y Artículos Deportivos						0
b8) Materiales y Suministros Para Seguridad						0
b9) Herramientas, Refacciones y Accesorios Menores						0
C. Servicios Generales (C=c1+c2+c3+c4+c5+c6+c7+c8+c9)	0	0	0	0	0	0
c1) Servicios Básicos						0
c2) Servicios de Arrendamiento						0
c3) Servicios Profesionales, Científicos, Técnicos y Otros Servicios						0
c4) Servicios Financieros, Bancarios y Comerciales						0
c5) Servicios de Instalación, Reparación, Mantenimiento y Conservación						0
c6) Servicios de Comunicación Social y Publicidad						0
c7) Servicios de Traslado y Viáticos						0
c8) Servicios Oficiales						0
c9) Otros Servicios Generales						0
D. Transferencias, Asignaciones, Subsidios y Otras Ayudas (D=d1+d2+d3+d4+d5+d6+d7+d8+d9)	6,634,148	-44,500	6,589,648	3,162,579	2,054,772	3,427,069
d1) Transferencias Internas y Asignaciones al Sector Público	6,619,028	-44,500	6,574,528	3,162,579	2,054,772	3,411,949
d2) Transferencias al Resto del Sector Público						0
d3) Subsidios y Subvenciones						0
d4) Ayudas Sociales	15,120	0	15,120	0	0	15,120
d5) Pensiones y Jubilaciones						0
d6) Transferencias a Fideicomisos, Mandatos y Otros Análogos						0
d7) Transferencias a la Seguridad Social						0
d8) Donativos						0
d9) Transferencias al Exterior						0
E. Bienes Muebles, Inmuebles e Intangibles (E=e1+e2+e3+e4+e5+e6+e7+e8+e9)	34,770	44,500	79,270	0	0	79,270
e1) Mobiliario y Equipo de Administración	10,000	0	10,000	0	0	10,000
e2) Mobiliario y Equipo Educacional y Recreativo	24,770	0	24,770	0	0	24,770
e3) Equipo e Instrumental Médico y de Laboratorio						0
e4) Vehículos y Equipo de Transporte						0
e5) Equipo de Defensa y Seguridad						0
e6) Maquinaria, Otros Equipos y Herramientas						0
e7) Activos Biológicos						0
e8) Bienes Inmuebles						0
e9) Activos Intangibles	0	44,500	44,500	0	0	44,500
F. Inversión Pública (F=f1+f2+f3)	0	0	0	0	0	0
f1) Obra Pública en Bienes de Dominio Público						0
f2) Obra Pública en Bienes Propios						0
f3) Proyectos Productivos y Acciones de Fomento						0
G. Inversiones Financieras y Otras Provisiones (G=g1+g2+g3+g4+g5+g6+g7)	0	0	0	0	0	0
g1) Inversiones Para el Fomento de Actividades Productivas						0
g2) Acciones y Participaciones de Capital						0
g3) Compra de Títulos y Valores						0
g4) Concesión de Préstamos						0
g5) Inversiones en Fideicomisos, Mandatos y Otros Análogos						0
Fideicomiso de Desastres Naturales (Informativo)						0
g6) Otras Inversiones Financieras						0
g7) Provisiones para Contingencias y Otras Erogaciones Especiales						0
H. Participaciones y Aportaciones (H=h1+h2+h3)	0	0	0	0	0	0
h1) Participaciones						0
h2) Aportaciones						0
h3) Convenios						0
I. Deuda Pública (I=i1+i2+i3+i4+i5+i6+i7)	0	0	0	0	0	0
i1) Amortización de la Deuda Pública						0
i2) Intereses de la Deuda Pública						0
i3) Comisiones de la Deuda Pública						0
i4) Gastos de la Deuda Pública						0
i5) Costo por Coberturas						0
i6) Apoyos Financieros						0
i7) Adeudos de Ejercicios Fiscales Anteriores (ADEFAS)						0
III. Total de Egresos (III = I + II)	**13,337,836**	**209,123**	**13,546,959**	**8,518,355**	**7,128,577**	**5,028,604**

UNIVERSIDAD TECNOLÓGICA DE LA SIERRA SUR DE OAXACA

Estado Analítico del Ejercicio del Presupuesto de Egresos Detallado - LDF

Clasificación Administrativa

Del 1 de enero al 30 de septiembre de 2021

(PESOS)

Concepto	Egresos					Subejercicio
	Aprobado	Ampliaciones/ (Reducciones)	Modificado	Devengado	Pagado	
I. Gasto No Etiquetado (I=A)	**173,460,693**	**12,343,636**	**185,804,329**	**168,776,541**	**149,031,181**	**17,027,788**
A. SECRETARÍA DE FINANZAS	173,460,693	12,343,636	185,804,329	168,776,541	149,031,181	17,027,788
II. Gasto Etiquetado (II=A)	**0**	**0**	**0**	**0**	**0**	**0**
A. SECRETARIA DE FINANZAS						
III. Total de Egresos (III = I + II)	**173,460,693**	**12,343,636**	**185,804,329**	**168,776,541**	**149,031,181**	**17,027,788**

UNIVERSIDAD TECNOLÓGICA DE LA SIERRA SUR DE OAXACA
Estado Analítico del Ejercicio del Presupuesto de Egresos Detallado - LDF
Clasificación Funcional (Finalidad y Función)
Del 1 de enero al 30 de septiembre de 2021
(PESOS)

Concepto	Egresos					Subejercicio
	Aprobado	Ampliaciones/ (Reducciones)	Modificado	Devengado	Pagado	
I. Gasto No Etiquetado (I=A+B+C+D)	**6,668,918**	**209,123**	**6,878,041**	**5,355,776**	**5,073,805**	**1,522,265**
A. Gobierno (A=a1+a2+a3+a4+a5+a6+a7+a8)	**0**	**0**	**0**	**0**	**0**	**0**
a1) Legislación						0
a2) Justicia						0
a3) Coordinación de la Política de Gobierno						0
a4) Relaciones Exteriores						0
a5) Asuntos Financieros y Hacendarios						0
a6) Seguridad Nacional						0
a7) Asuntos de Orden Público y de Seguridad Interior						0
a8) Otros Servicios Generales						0
B. Desarrollo Social (B=b1+b2+b3+b4+b5+b6+b7)	**6,668,918**	**209,123**	**6,878,041**	**5,355,776**	**5,073,805**	**1,522,265**
b1) Protección Ambiental						0
b2) Vivienda y Servicios a la Comunidad						0
b3) Salud						0
b4) Recreación, Cultura y Otras Manifestaciones Sociales						0
b5) Educación	6,668,918	209,123	6,878,041	5,355,776	5,073,805	1,522,265
b6) Protección Social						0
b7) Otros Asuntos Sociales						0
C. Desarrollo Económico (C=c1+c2+c3+c4+c5+c6+c7+c8+c9)	**0**	**0**	**0**	**0**	**0**	**0**
c1) Asuntos Económicos, Comerciales y Laborales en General						0
c2) Agropecuaria, Silvicultura, Pesca y Caza						0
c3) Combustibles y Energía						0
c4) Minería, Manufacturas y Construcción						0
c5) Transporte						0
c6) Comunicaciones						0
c7) Turismo						0
c8) Ciencia, Tecnología e Innovación						0
c9) Otras Industrias y Otros Asuntos Económicos						0
D. Otras No Clasificadas en Funciones Anteriores (D=d1+d2+d3+d4)	**0**	**0**	**0**	**0**	**0**	**0**
d1) Transacciones de la Deuda Pública / Costo Financiero de la Deuda						0
d2) Transferencias, Participaciones y Aportaciones Entre Diferentes Niveles y Órdenes de Gobierno						0
d3) Saneamiento del Sistema Financiero						0
d4) Adeudos de Ejercicios Fiscales Anteriores						0
II: Gasto Etiquetado (II=A+B+C+D)	**6,668,918**	**0**	**6,668,918**	**3,162,579**	**2,054,772**	**3,506,339**
A. Gobierno (A=a1+a2+a3+a4+a5+a6+a7a+a8)	**0**	**0**	**0**	**0**	**0**	**0**
a1) Legislación						0
a2) Justicia						0
a3) Coordinación de la Política de Gobierno						0
a4) Relaciones Exteriores						0
a5) Asuntos Financieros y Hacendarios						0
a6) Seguridad Nacional						0
a7) Asuntos de Orden Público y de Seguridad Interior						0
a8) Otros Servicios Generales						0
B. Desarrollo Social (B=b1+b2+b3+b4+b5+b6+b7)	**6,668,918**	**0**	**6,668,918**	**3,162,579**	**2,054,772**	**3,506,339**
b1) Protección Ambiental						0
b2) Vivienda y Servicios a la Comunidad						0
b3) Salud						0
b4) Recreación, Cultura y Otras Manifestaciones Sociales						0
b5) Educación	6,668,918	0	6,668,918	3,162,579	2,054,772	3,506,339
b6) Protección Social						0
b7) Otros Asuntos Sociales						0
C. Desarrollo Económico (C=c1+c2+c3+c4+c5+c6+c7+c8+c9)	**0**	**0**	**0**	**0**	**0**	**0**
c1) Asuntos Económicos, Comerciales y Laborales en General						0
c2) Agropecuaria, Silvicultura, Pesca y Caza						0
c3) Combustibles y Energía						0
c4) Minería, Manufacturas y Construcción						0
c5) Transporte						0
c6) Comunicaciones						0
c7) Turismo						0
c8) Ciencia, Tecnología e Innovación						0
c9) Otras Industrias y Otros Asuntos Económicos						0
D. Otras No Clasificadas en Funciones Anteriores (D=d1+d2+d3+d4)	**0**	**0**	**0**	**0**	**0**	**0**
d1) Transacciones de la Deuda Pública / Costo Financiero de la Deuda						0
d2) Transferencias, Participaciones y Aportaciones Entre Diferentes Niveles y Órdenes de Gobierno						0
d3) Saneamiento del Sistema Financiero						0
d4) Adeudos de Ejercicios Fiscales Anteriores						0
III. Total de Egresos (III = I + II)	**13,337,836**	**209,123**	**13,546,959**	**8,518,355**	**7,128,577**	**5,028,604**

UNIVERSIDAD TECNOLÓGICA DE LA SIERRA SUR DE OAXACA
Estado Analítico del Ejercicio del Presupuesto de Egresos Detallado - LDF
Clasificación de Servicios Personales por Categoría
Del 1 de enero al 30 de septiembre de 2021
(PESOS)

Concepto	Egresos					Subejercicio
	Aprobado	Ampliaciones/ (Reducciones)	Modificado	Devengado	Pagado	
I. Gasto No Etiquetado (I=A+B+C+D+E+F)	**6,509,275**	**0**	**6,509,275**	**5,090,342**	**4,847,132**	**1,418,933**
A. Personal Administrativo						0
B. Magisterio	6,509,275	0	6,509,275	5,090,342	4,847,132	1,418,933
C. Servicios de Salud (C=c1+c2)	0	0	0	0	0	0
c1) Personal Administrativo						0
c2) Personal Médico, paramédico y afín						0
D. Seguridad Pública						0
E. Gastos asociados a la implementación de nuevas leyes federales o reformas a las mismas (E=e1+e2)	0	0	0	0	0	0
e1) Nombre del Programa o Ley 1						0
e2) Nombre del Programa o Ley 2						0
F. Sentencias laborales definitivas						0
II. Gasto Etiquetado (I=A+B+C+D+E+F)	**5,704,195**	**0**	**5,704,195**	**2,832,604**	**1,774,061**	**2,871,591**
A. Personal Administrativo						0
B. Magisterio	5,704,195	0	5,704,195	2,832,604	1,774,061	2,871,591
C. Servicios de Salud (C=c1+c2)	0	0	0	0	0	0
c1) Personal Administrativo						0
c2) Personal Médico, paramédico y afín						0
D. Seguridad Pública						0
E. Gastos asociados a la implementación de nuevas leyes federales o reformas a las mismas (E=e1+e2)	0	0	0	0	0	0
e1) Nombre del Programa o Ley 1						0
e2) Nombre del Programa o Ley 2						0
F. Sentencias laborales definitivas						0
III. Total de Gasto en Servicios Personales (III = I + II)	**12,213,470**	**0**	**12,213,470**	**7,922,946**	**6,621,192**	**4,290,524**

UNIVERSIDAD TECNOLÓGICA DE LA SIERRA SUR DE OAXACA Informe sobre Estudios Actuariales - LDF					
	Pensiones y jubilaciones	**Salud**	**Riesgos de trabajo**	**Invalidez y vida**	**Otras prestaciones sociales**
Tipo de Sistema Prestación laboral o Fondo general para trabajadores del estado o municipio Beneficio definido, Contribución definida o Mixto					
Población afiliada Activos Edad máxima Edad mínima Edad promedio Pensionados y Jubilados Edad máxima Edad mínima Edad promedio Beneficiarios Promedio de años de servicio (trabajadores activos) Aportación individual al plan de pensión como % del salario Aportación del ente público al plan de pensión como % del salario Crecimiento esperado de los pensionados y jubilados (como %) Crecimiento esperado de los activos (como %) Edad de Jubilación o Pensión Esperanza de vida					
Ingresos del Fondo Ingresos Anuales al Fondo de Pensiones					
Nómina anual Activos Pensionados y Jubilados Beneficiarios de Pensionados y Jubilados					
Monto mensual por pensión Máximo Mínimo Promedio					
Monto de la reserva					
Valor presente de las obligaciones Pensiones y Jubilaciones en curso de pago Generación actual Generaciones futuras					
Valor presente de las contribuciones asociadas a los sueldos futuros de cotización Generación actual Generaciones futuras					
Valor presente de aportaciones futuras Generación actual Generaciones futuras Otros Ingresos					
Déficit/superávit actuarial Generación actual Generaciones futuras					
Periodo de suficiencia Año de descapitalización Tasa de rendimiento					
Estudio actuarial Año de elaboración del estudio actuarial Empresa que elaboró el estudio actuarial					

No aplica

GOBIERNO DEL ESTADO
DE OAXACA

UNIVERSIDAD TECNOLÓGICA DE LOS VALLES CENTRALES DE OAXACA

RESULTADOS GENERALES

FONDOS DE INVERSIÓN Y SISTEMA DE GESTIÓN DE LA CALIDAD

En la Universidad Tecnológica de los Valles Centrales de Oaxaca se realizan actividades académicas, gestión de recursos, administración, entre otras, el Departamento de Planeación y Evaluación ha realizado 01 de julio al 30 de septiembre del 2021, diferentes actividades de acuerdo a competencia entre los que destacan:

GENERACIÓN, MANEJO, CONTROL Y SEGUIMIENTO DE INFORMACIÓN:

- Tercera sesión de consejo 2021: Informe de actividades realizadas por la Universidad en el tercer trimestre julio- septiembre 2021 bajo los lineamientos establecidos por la Coordinación General de Universidades Tecnológicas y Politécnicas (CGUTyP).
- Tercer avance de gestión trimestre julio- septiembre del 2021: Planeación, organización y control de recursos financieros de la Universidad Tecnológica de los Valles Centrales de Oaxaca.
- Segundo Avance de evaluación Programa Operativo (POA) 2021, que comprende el periodo cuatrimestral mayo agosto 2021.
- Sistema Coordinado de Admisión a Primer Ingreso a la educación Superior (SCAPIES), estadística de reporte de solicitudes de admisión.
- MECASUT 2021 Modelo de Evaluación de la Calidad del Subsistema de Universidades Tecnológicas, el cual se elabora al término de cada ciclo y acorde con la normalidad.
- Se inició con el ciclo escolar septiembre 2021 con prácticas presenciales en los laboratorios dela Universidad Tecnológica de los Valles Centrales de Oaxaca.
- El 06 de septiembre dio inicio el cuatrimestre Septiembre- Diciembre 2021 implementándose el protocolo para prácticas presenciales para un ingreso gradual en los laboratorios de la Universidad Tecnológica de los Valles Centrales de Oaxaca.

- El día 14 de Septiembre la Universidad Tecnológica de los Valles Centrales de Oaxaca y la Universidad Tecnológica de la sierra Sur realizaron recolección de víveres, los cuales fueron entregados en el centro de acopio de la Universidad Tecnológica de Tula Tepeji Hidalgo.
- El 14 de septiembre la Universidad Tecnológica de los Valles Centrales de Oaxaca, instala comisión de género no discriminación e inclusión, con la presencia de la titular de la secretaria de las mujeres de Oaxaca, Ana Vásquez Colmenares.
- 27 de Septiembre, se llevó a cabo el proceso de auditoría interna del sistema de control de calidad ISO 9001 2015.
- 02 de julio la M.C. Nydia Delhi Mata Sánchez Rectora de la Universidad Tecnológica de los Valles Centrales de Oaxaca, firma convenio de colaboración en la Universidad Tecnológica de la Costa.

Gobierno del Estado de Oaxaca

UR: 552 - UNIVERSIDAD TECNOLÓGICA DE LOS VALLES CENTRALES DE OAXACA

Estado de Situación Financiera

Del 1° de enero al 30 de septiembre de 2021 y 2020

(Pesos)

Gobierno del Estado

CONCEPTO	EJERCICIO FISCAL 2021	EJERCICIO FISCAL 2020
ACTIVO		
ACTIVO CIRCULANTE		
EFECTIVO Y EQUIVALENTES	6,168,294	8,639,419
DERECHOS A RECIBIR EFECTIVO O EQUIVALENTES	804,368	978,095
Total de ACTIVO CIRCULANTE	**6,972,662**	**9,617,513**
ACTIVO NO CIRCULANTE		
BIENES INMUEBLES, INFRAESTRUCTURA Y CONSTRUCCIONES EN PROCESO	56,084,600	56,084,600
BIENES MUEBLES	32,056,549	28,439,111
ACTIVOS INTANGIBLES	712,084	497,585
DEPRECIACIÓN, DETERIORO Y ARMORTIZACIÓN ACUMULADA DE BIENES	-10,783,623	-6,691,211
Total de ACTIVO NO CIRCULANTE	**78,069,611**	**78,330,085**
TOTAL DE ACTIVOS	**85,042,273**	**87,947,598**

CONCEPTO	EJERCICIO FISCAL 2021	EJERCICIO FISCAL 2020
PASIVO		
PASIVO CIRCULANTE		
CUENTAS POR PAGAR A CORTO PLAZO	1,088,399	1,418,656
Total de PASIVO CIRCULANTE	**1,088,399**	**1,418,656**
PASIVO NO CIRCULANTE		
CUENTAS POR PAGAR A LARGO PLAZO	0	8,267
PASIVOS DIFERIDOS A LARGO PLAZO	8,267	0
Total de PASIVO NO CIRCULANTE	**8,267**	**8,267**
TOTAL PASIVO	**1,096,666**	**1,426,922**
HACIENDA PÚBLICA/PATRIMONIO		
HACIENDA PÚBLICA/PATRIMONIO CONTRIBUIDO		
DONACIONES DE CAPITAL	2,810,997	2,810,997
ACTUALIZACIÓN DE LA HACIENDA PÚBLICA/ PATRIMONIO	382,318	382,318
Total de HACIENDA PÚBLICA/PATRIMONIO CONTRIBUIDO	**3,193,315**	**3,193,315**
HACIENDA PÚBLICA/PATRIMONIO GENERADO		
RESULTADOS DE EJERCICIO (AHORRO/ DESAHORRO)	1,752,076	4,601,836
RESULTADOS DE EJERCICIOS ANTERIORES	79,000,216	78,725,525
Total de HACIENDA PÚBLICA/PATRIMONIO GENERADO	**79,000,216**	**78,725,525**
TOTAL HACIENDA	**82,193,531**	**81,918,839**
Total de Pasivo y Patrimonio/Hacienda Pública	**85,042,273**	**87,947,598**

UTVC Valles Centrales OAXACA
DIRECCIÓN DE ADMINISTRACIÓN Y FINANZAS

Lugar y fecha de generación: Reyes Mantecón, Oaxaca; a 12 de OCTUBRE de 2021

Bajo protesta de decir verdad declaramos que los estados financieros y sus Notas son razonablemente correctos y responsabilidad del emisor.

JEFA DEL DEPARTAMENTO DE RECURSOS FINANCIEROS, PROGRAMACIÓN Y CONTABILIDAD
L.C. MONICA ANACARI MORALES BARRANCO

DIRECTOR DE ADMINISTRACIÓN Y FINANZAS
C.P. EMILIO RIVERA MORENO

RECTORA
M.C NYDIA DELHI MATA SÁNCHEZ

Gobierno del Estado de Oaxaca

UR: 552 - UNIVERSIDAD TECNOLÓGICA DE LOS VALLES CENTRALES DE OAXACA

Estado de Actividades

Del 1° de enero al 30 de septiembre de 2021 y 2020

(Pesos)

Gobierno del Estado

CONCEPTO	EJERCICIO FISCAL 2021	EJERCICIO FISCAL 2020
INGRESOS Y OTROS BENEFICIOS		
PARTICIPACIONES, APORTACIONES, CONVENIOS, INCENTIVOS DERIVADOS DE LA COLABORACION FISCAL, FONDOS DIS	**34,637,469**	**33,995,037**
TRANSFERENCIAS, ASIGNACIONES, SUBSIDIOS Y SUBVENCIONES, Y PENSIONES Y JUBILACIONES	34,637,469	33,995,037
OTROS INGRESOS Y BENEFICIOS	**517,500**	**0**
OTROS INGRESOS Y BENEFICIOS VARIOS	517,500	0
TOTAL DE INGRESOS Y OTROS BENEFICIOS	**35,154,969**	**33,995,037**

CONCEPTO	EJERCICIO FISCAL 2021	EJERCICIO FISCAL 2020
GASTOS Y OTRAS PÉRDIDAS		
TRANSFERENCIAS, ASIGNACIONES, SUBSIDIOS Y OTRAS AYUDAS	**28,965,480**	**25,845,895**
TRANSFERENCIAS INTERNAS Y ASIGNACIONES AL SECTOR PÚBLICO	28,965,480	25,819,955
AYUDAS SOCIALES	0	25,940
OTROS GASTOS Y PÉRDIDAS EXTRAORDINARIAS	**4,437,412**	**3,547,305**
ESTIMACIONES, DEPRECIACIONES, DETERIOROS, OBSOLESCENCIA Y AMORTIZACIONES	4,092,412	3,547,305
OTROS GASTOS	345,000	0
TOTAL DE GASTOS Y OTRAS PERDIDAS	**33,402,892**	**29,393,200**
AHORRO NETO DEL EJERCICIO	**1,752,076**	**4,601,836**

UT Valles Centrales OAXACA
DIRECCIÓN DE ADMINISTRACIÓN Y FINANZAS

Lugar y fecha de generación: Reyes Mantecón, Oaxaca; a 12 de OCTUBRE de 2021

Bajo protesta de decir verdad declaramos que los estados financieros y sus Notas son razonablemente correctos y responsabilidad del emisor.

JEFA DEL DEPARTAMENTO DE RECURSOS FINANCIEROS, PROGRAMACIÓN Y CONTABILIDAD

L.C. MONICA ANACARI MORALES BARRANCO

DIRECTOR DE ADMINISTRACIÓN Y FINANZAS

C.P. EMILIO RIVERA MORENO

RECTORA

M.C NYDIA DELHI MATA SÁNCHEZ

Gobierno del Estado de Oaxaca
UR: 552 - UNIVERSIDAD TECNOLÓGICA DE LOS VALLES CENTRALES DE OAXACA
Estado de Variación de la Hacienda Pública
Del 1° de enero al 30 de septiembre de 2021 y 2020
(Pesos)

Gobierno del Estado

Concepto	Hacienda Pública/ Patrimonio			Ajustes por Cambios de Valor	Total
	Contribuido	Generado			
		Ejerc. Ant.	Del Ejercicio		
Patrimonio Neto Inicial Ajustado del Ejercicio	**3,193,315**	**0**	**0**	**0**	**3,193,315**
ACTUALIZACIONES DEL PATRIMONIO	382,318	0	0	0	382,318
DONACIONES DE CAPITAL	2,810,997	0	0	0	2,810,997
Variaciones de la Hacienda Pública / Patrimonio Neto del Ejercicio	**0**	**0**	**79,540,183**	**0**	**79,540,183**
RESULTADOS DE EJERCICIOS ANTERIORES	0	0	78,725,525	0	78,725,525
RESULTADOS DEL EJERCICIO (AHORRO/ DESAHORRO)	0	0	814,658	0	814,658
Hacienda Pública / Patrimonio Neto Final del Ejercicio 2020	**3,193,315**	**0**	**79,540,183**	**0**	**82,733,498**
Cambios en la Hacienda Pública / Patrimonio Neto del Ejercicio 2021	**3,193,315**	**0**	**0**	**0**	**3,193,315**
ACTUALIZACIONES DEL PATRIMONIO	382,318	0	0	0	382,318
DONACIONES DE CAPITAL	2,810,997	0	0	0	2,810,997
Variaciones de la Hacienda Pública / Patrimonio Neto del Ejercicio	**0**	**0**	**78,079,933**	**0**	**78,079,933**
RESULTADOS DE EJERCICIOS ANTERIORES	0	0	79,000,216	0	79,000,216
RESULTADOS DEL EJERCICIO (AHORRO/ DESAHORRO)	0	0	-920,283	0	-920,283
Saldo Neto en la Hacienda Pública / Patrimonio 2021	**3,193,315**	**0**	**78,079,933**	**0**	**81,273,248**

UT Valles Centrales OAXACA
DIRECCIÓN DE ADMINISTRACIÓN Y FINANZAS

Lugar y fecha de generación: Reyes Mantecón, Oaxaca; a 12 de OCTUBRE de 2021
Bajo protesta de decir verdad declaramos que los estados financieros y sus Notas son razonablemente correctos y responsabilidad del emisor.

JEFA DEL DEPARTAMENTO DE RECURSOS FINANCIEROS, PROGRAMACIÓN Y CONTABILIDAD
L.C. MONICA ANACARI MORALES BARRANCO

DIRECTOR DE ADMINISTRACIÓN Y FINANZAS
C.P. EMILIO RIVERA MORENO

RECTORA
M.C NYDIA DELHI MATA SÁNCHEZ

Cuenta de la Hacienda Pública Estatal 2021
Gobierno del Estado de Oaxaca
UR: 552 - UNIVERSIDAD TECNOLÓGICA DE LOS VALLES CENTRALES DE OAXACA
Estado de Cambios en la Situación Financiera
Del 1° de enero al 30 de septiembre de 2021 y 2020
(Pesos)

Gobierno del Estado

CONCEPTO	ORIGEN	APLICACIÓN	CONCEPTO	ORIGEN	APLICACIÓN
ACTIVO	**6,737,263**	**3,831,938**	**PASIVO**	**8,267**	**338,523**
ACTIVO CIRCULANTE	**2,644,851**	**0**	**PASIVO CIRCULANTE**	**0**	**330,256**
EFECTIVO Y EQUIVALENTES	2,471,125	0	CUENTAS POR PAGAR A CORTO PLAZO	0	330,256
DERECHOS A RECIBIR EFECTIVO O EQUIVALENTES	173,727	0	**PASIVO NO CIRCULANTE**	**8,267**	**8,267**
ACTIVO NO CIRCULANTE	**4,092,412**	**3,831,938**	CUENTAS POR PAGAR A LARGO PLAZO	0	8,267
BIENES INMUEBLES, INFRAESTRUCTURA Y CONSTRUCCIONES EN PROCESO	0	0	PASIVOS DIFERIDOS A LARGO PLAZO	8,267	0
BIENES MUEBLES	0	3,617,438	**HACIENDA PÚBLICA/PATRIMONIO**	**274,691**	**0**
ACTIVOS INTANGIBLES	0	214,500	**HACIENDA PÚBLICA/PATRIMONIO CONTRIBUIDO**	**0**	**0**
DEPRECIACIÓN, DETERIORO Y AMORTIZACIÓN ACUMULADA DE BIENES	4,092,412	0	DONACIONES DE CAPITAL	0	0
			ACTUALIZACIÓN DE LA HACIENDA PÚBLICA/ PATRIMONIO	0	0
			HACIENDA PÚBLICA/PATRIMONIO GENERADO	**274,691**	**0**
			RESULTADOS DE EJERCICIO (AHORRO/ DESAHORRO)	0	0
			RESULTADOS DE EJERCICIOS ANTERIORES	274,691	0
			RESULTADOS DEL EJERCICIO (AHORRO/DESAHORRO)	**1,159,932**	**0**
			TOTALES	**1,442,890**	**338,523**

UTVCO Valles Centrales OAXACA
DIRECCIÓN DE ADMINISTRACIÓN Y FINANZAS

Lugar y fecha de generación: Reyes Mantecón, Oaxaca; a 12 de OCTUBRE de 2021
Bajo protesta de decir verdad declaramos que los estados financieros y sus Notas son razonablemente correctos y responsabilidad del emisor.

JEFA DEL DEPARTAMENTO DE RECURSOS FINANCIEROS, PROGRAMACIÓN Y CONTABILIDAD
L.C. MONICA ANACARI MORALES BARRANCO

DIRECTOR DE ADMINISTRACIÓN Y FINANZAS
C.P. EMILIO RIVERA MORENO

RECTORA
M.C NYDIA DELHI MATA SÁNCHEZ

UNIVERSIDAD TECNOLÓGICA DE LOS VALLES CENTRALES DE OAXACA
ESTADO DE FLUJO DE EFECTIVO
DEL 1° DE ENERO AL 30 DE SEPTIEMBRE 2021

Concepto	2020	2019
Flujos de Efectivo de las Actividades de Operación		
Origen	29,559,237	31,392,011
Impuestos		
Cuotas y Aportaciones de Seguridad Social		
Contribuciones de Mejoras		
Derechos		
Productos		
Aprovechamientos		
Ingresos por Venta de Bienes y Prestación de Servicios		
Participaciones, Aportaciones, Convenios, Incentivos Derivados de la Colaboración Fiscal y Fondos Distintos de Aportaciones		
Transferencias, Asignaciones, Subsidios y Subvenciones, y Pensiones y Jubilaciones	34,637,469	33,995,037
Otros Orígenes de Operación	-5,098,232	-2,603,025
Aplicación	**28,968,782**	**26,139,896**
Servicios Personales		
Materiales y Suministros		
Servicios Generales		
Transferencias Internas y Asignaciones al Sector Público	29,310,480	25,819,955
Transferencias al resto del Sector Público		
Subsidios y Subvenciones		
Ayudas Sociales		25,940
Pensiones y Jubilaciones		
Transferencias a Fideicomisos, Mandatos y Contratos Análogos		
Transferencias a la Seguridad Social		
Donativos		
Transferencias al Exterior		
Participaciones		
Aportaciones		
Convenios		
Otras Aplicaciones de Operación	-341,698	294,001
Flujos Netos de Efectivo por Actividades de Operación	***570,455***	***5,252,115***
Flujos de Efectivo de las Actividades de Inversión		
Origen	0	0
Bienes Inmuebles, Infraestructura y Construcciones en Proceso		
Bienes Muebles		
Otros Orígenes de Inversión		
Aplicación	**-486,954**	**70,844**
Bienes Inmuebles, Infraestructura y Construcciones en Proceso		
Bienes Muebles	-486,954	70,844
Otras Aplicaciones de Inversión		
Flujos Netos de Efectivo por Actividades de Inversión	***486,954***	***-70,844***
Flujo de Efectivo de las Actividades de Financiamiento		
Origen	0	0
Endeudamiento Neto	*0*	*0*
Interno		
Externo		
Otros Orígenes de Financiamiento		
Aplicación	0	0
Servicios de la Deuda	*0*	*0*
Interno		
Externo		
Otras Aplicaciones de Financiamiento		
Flujos Netos de Efectivo por Actividades de Financiamiento	*0*	*0*
Incremento/Disminución Neta en el Efectivo y Equivalentes al Efectivo	***1,057,408***	***5,181,272***
Efectivo y Equivalentes al Efectivo al Inicio del Ejercicio	5,110,886	3,458,147
Efectivo y Equivalentes al Efectivo al Final del Ejercicio	***6,168,294***	***8,639,419***

UTVCO Valles Centrales OAXACA
DIRECCIÓN DE ADMINISTRACIÓN Y FINANZAS

Bajo protesta de decir verdad declaramos que los Estados Financieros y sus Notas son razonablemente correctos y responsabilidad del emisor.

M.C. NYDIA DELHI MATA SANCHEZ
RECTORA

C.P. EMILIO RIVERA MORENO
DIRECTOR DE ADMINISTRACIÓN Y FINANZAS

Cuenta de la Hacienda Pública Estatal 2021
Gobierno del Estado de Oaxaca
UR: 552 - UNIVERSIDAD TECNOLÓGICA DE LOS VALLES CENTRALES DE OAXACA
Estado Analítico del Activo
Del 1° de enero al 30 de septiembre de 2021
(Pesos)

Gobierno del Estado

DESCRIPCION	SALDO INICIAL	PERIODO		SALDO FINAL	FLUJO
		CARGOS	ABONOS		
ACTIVO					
ACTIVO CIRCULANTE	**6,256,951**	**40,705,971**	**39,990,261**	**6,972,662**	**715,710**
EFECTIVO Y EQUIVALENTES	5,110,886	35,451,285	34,393,876	6,168,294	1,057,408
DERECHOS A RECIBIR EFECTIVO O EQUIVALENTES	1,146,066	5,254,686	5,596,384	804,368	-341,698
ACTIVO NO CIRCULANTE	**82,648,977**	**4,575,445**	**9,154,810**	**78,069,611**	**-4,579,366**
BIENES INMUEBLES, INFRAESTRUCTURA Y CONSTRUCCIONES EN PROCESO	56,084,600	---	---	56,084,600	---
BIENES MUEBLES	32,521,503	4,360,945	4,825,899	32,056,549	-464,954
ACTIVOS INTANGIBLES	734,084	214,500	236,500	712,084	-22,000
DEPRECIACIÓN, DETERIORO Y ARMORTIZACIÓN ACUMULADA DE BIENES	-6,691,211	---	4,092,412	-10,783,623	4,092,412
TOTAL ACTIVO	**88,905,928**	**45,281,415**	**49,145,071**	**85,042,273**	**-3,863,655**

UT Valles Centrales OAXACA
DIRECCIÓN DE ADMINISTRACIÓN Y FINANZAS

Lugar y fecha de generación: Reyes Mantecón, Oaxaca; a 12 de OCTUBRE de 2021
Bajo protesta de decir verdad declaramos que los estados financieros y sus Notas son razonablemente correctos y responsabilidad del emisor.

JEFA DEL DEPARTAMENTO DE RECURSOS FINANCIEROS, PROGRAMACIÓN Y CONTABILIDAD
L.C. MONICA ANACARI MORALES BARRANCO

DIRECTOR DE ADMINISTRACIÓN Y FINANZAS
C.P. EMILIO RIVERA MORENO

RECTORA
M.C NYDIA DELHI MATA SÁNCHEZ

Cuenta de la Hacienda Pública Estatal 2020
Gobierno del Estado de Oaxaca
UR: 552 - UNIVERSIDAD TECNOLOGICA DE LOS VALLES CENTRALES DE OAXACA
UE: 552 - UNIVERSIDAD TECNOLOGICA DE LOS VALLES CENTRALES DE OAXACA
Estado Analítico de la Deuda y Otros Pasivos
Del 1 de enero al 30 de septiembre de 2021
(Pesos)

Denominación de las Deudas	Moneda de Contratación	Institución o País Acreedor	Saldo Inicial del Periodo	Saldo Final del Periodo
DEUDA PÚBLICA				
Corto Plazo				
Deuda Interna			**0**	**0**
Instituciones de Crédito			0	0
Títulos y Valores			0	0
Arrendamientos Financieros			0	0
Deuda Externa			**0**	**0**
Organismos Financieros Internacionales			0	0
Deuda Bilateral			0	0
Títulos y Valores			0	0
Arrendamientos Financieros			0	0
Subtotal a Corto Plazo			***0***	***0***
Largo Plazo				
Deuda Interna			**0**	**0**
Instituciones de Crédito			0	0
Títulos y Valores			0	0
Arrendamientos Financieros			0	0
Deuda Externa			**0**	**0**
Organismos Financieros Internacionales			0	0
Deuda Bilateral			0	0
Títulos y Valores			0	0
Arrendamientos Financieros			0	0
Subtotal a Largo Plazo			***0***	***0***
Otros Pasivos			**6,127,506**	**1,096,666**
Total de Deuda y Otros Pasivos			***6,127,506***	***1,096,666***

Bajo protesta de decir verdad declaramos que los Estados Financieros y sus Notas son razonablemente correctos y responsabilidad del emisor

JEFE DEL DEPTO. DE RECURSOS FINANCIEROS, PROGRAMACION Y CONTABILIDAD
L.C. MONICA ANACARI MORALES

DIRECTOR DE ADMINISTRACIÓN Y FINANZAS
C.P. EMILIO RIVERA MORENO

RECTORA
M.C. NYDIA DELHI MATA SANCHEZ

INFORME SOBRE PASIVOS CONTINGENTES

DEUDAS POR ADQUISICIÓN DE BIENES Y CONTRATACIÓN DE SERVICIOS POR PAGAR A C.P.

Están conformadas por Acreedores Diversos de la Universidad, por la adquisición de activos el saldo es de: $ 22,630.70 (Veintidós mil seiscientos treinta pesos 70/100 M.N), y lo integran las siguientes Subcuentas.

- JESUS PEDRO REYES Por la cantidad de $ 19,150.72 (Diecinueve mil ciento cincuenta pesos 72/100) corresponde a lo solicitado en CLC 473 por la adquisición de una computadora portátil para el área de Coordinación Académica de la Universidad Tecnológica de los Valles Centrales de Oaxaca, este saldo se cancela en el mes siguiente, cuando se pague a proveedor.
- EQUIPOS MEDICOS Y MATERIAL DE CURACION PHARMA CENTER SA DE CV por la cantidad de $ 3,480.00 (Tres mil cuatrocientos ochenta pesos 00/100 M.N), correspondiente a lo solicitado en CLC 445 por la adquisición de una máquina de humo alíen pro Twister 1200 W desinfectante, el saldo se cancela en el mes siguiente cuando se pague a proveedor.

DEUDAS A PROVEEDORES POR ADQUISICIÓN MATERIALES Y SUMINISTROS

Están conformadas por los diversos Proveedores de la Universidad, el saldo es de: $ 583,219.23 (Quinientos ochenta y tres mil doscientos diecinueve pesos 23/100), lo integran los compromisos de pago por la adquisición de bienes y servicios para satisfacer las necesidades operativas de la UTVCO y se integra de la siguiente manera:

- UNIVERSIDAD TECNOLÓGICA DE LOS VALLES CENTRALES DE OAXACA, por la cantidad de: $ 714.34 corresponde a subsidio al empleo generado y cargado en CLC de nómina de la primera y segunda quincena del mes de marzo, este saldo se cancela en el mes siguiente cuando se pague el impuesto correspondiente.
- ABC AEROLINEAS SA DE C.V, por la cantidad de: $ 20,219.50 corresponde a lo solicitado en CLC 267 y 324 del ejercicio 2016, para pago de vuelos aéreos del personal de la UTVCO, este saldo se cancela en el mes siguiente cuando ministren el recurso y se pague a proveedor.
- AEROVÍAS DE MÉXICO SA DE CV, por la cantidad de: $ 39,277.00 corresponde a lo solicitado en CLC 267 y 324 del ejercicio 2016, para pago de vuelos aéreos del

personal de la UTVCO, este saldo se cancela cuando ministren el recurso y se pague a proveedor.

- ASOCIACIÓN NACIONAL DE UNIVERSIDADES TECNOLÓGICAS A.C., por la cantidad de: $ 10,000.00 correspondiente a lo solicitado en CLC 323 del ejercicio 2016, para pago de inscripción para participar en el Congreso Nacional de Innovación y Emprendimiento del Subsistema de Universidades Tecnológicas y Politécnicas 2016, este saldo se cancela en el mes siguiente cuando ministren el recurso y se pague a proveedor.
- CONCEPCIÓN MARGARITA BARRANCO VILA, por la cantidad de: $ 950.00 corresponde a lo solicitado en CLC 243, para pago de factura 418 por adquisición de corona floral para acudir a funeral de familiar del personal de la UTVCO, este saldo se cancela en el mes siguiente cuando ministren el recurso y se pague al proveedor.
- CHIMALLY EMPRESAS TURISTICAS SA DE CV, por la cantidad de: $ 6,124.99 corresponde a lo solicitado en CLC 267 y 341 del ejercicio 2016, por la emisión de boletos de vuelos aéreos del personal de la UTVCO, este saldo se cancela en el mes siguiente cuando ministren el recurso y se pague al proveedor.
- MARIO EDUARDO CORTES RAMIREZ por la cantidad de $ 11,953.00 correspondiente a lo solicitado en CLC 305, por mantenimiento correctivo de las impresoras de las diferentes áreas de la Universidad Tecnológica de los Valles centrales de Oaxaca, este saldo se cancela en el mes siguiente cuando ministren el recurso y se pague al proveedor.
- COMERCIAL DE PINTURAS Y ACABADOS SA DE CV, por la cantidad de: $ 4,819.00, corresponde a lo solicitado en CLC 299 del ejercicio 2016, para compra de pinturas y artículos para mantenimiento de las diversas áreas de la UTVCO, este saldo se cancela en el mes siguiente cuando ministren el recurso y se pague al proveedor.
- DISTRIBUIDORA DE SISTEMAS ADMINISTRATIVOS SOFTPAQ SA DE CV por la cantidad de: $ 2,192.40 corresponde a lo solicitado en CLC 408 , para pago de licencia anual para usuario y licencia anual renovación de Contpaq sistema de facturación de la Universidad Tecnológica de los Valles centrales de Oaxaca, este saldo se cancela en el mes siguiente cuando se pague al proveedor.
- ESTAFETA MEXICANA SA DE CV, por la cantidad de: $ 428.08 corresponde a lo solicitado en CLC 478, Por envío de convenios a la universidad politécnica de Tlaxcala de la universidad para compra de combustible para los vehículos asignados

a la Universidad Tecnológica de los Valles centrales de Oaxaca, este saldo se cancela en el mes siguiente cuando se pague al proveedor.

- DORA CONCEPCIÓN GARCÍA CORDOVA, por la cantidad de: $ 137.40 solicitado en CLC por concepto de fotocopiado de cuadernillos con información contable y financiera de la Universidad Tecnológica de los Valles centrales de Oaxaca, este saldo se cancela en el mes siguiente cuando se pague al proveedor.
- GRUPO PARISINA SA DE CV, por la cantidad de: $ 224.85 corresponde a lo solicitado en CLC 243 del ejercicio 2016, para pago de compra de suministros diversos a utilizar en los diversos departamentos de la Universidad Tecnológica de los Valles centrales de Oaxaca, este saldo se cancela en el mes siguiente cuando se pague al proveedor.
- GASOLINERA VALLES DE ZIMATLAN SA DE CV, por la cantidad de $ 4,351.79 correspondiente a lo solicitado en CLC, por la adquisición de combustible gasolina y diésel que se utiliza para los vehículos oficiales de la Universidad Tecnológica de los Valles centrales de Oaxaca, este saldo se cancela en el mes siguiente cuando se pague al proveedor.
- LOS HUITZACHES SC DE RL, por la cantidad de: $ 8,452.40 corresponde a lo solicitado en CLC 315 y 324 del ejercicio 2016, para compra de combustible para los vehículos asignados a la Universidad Tecnológica de los Valles centrales de Oaxaca, este saldo se cancela en el mes siguiente cuando se pague al proveedor.
- IMPLEMENTOS FORESTALES DEL SURESTE S.A DE C.V., por la cantidad de: $ 1,295.00 corresponde a lo solicitado en CLC 243 del ejercicio 2016, por la adquisición de materiales diversos a utilizar en las diversas actividades de jardinería en la Universidad Tecnológica de los Valles centrales de Oaxaca, este saldo se cancela en el mes siguiente cuando se pague al proveedor.
- INSTITUTO MEXICANO DE NORMALIZACIÓN CERTIFICACIÓN, A.C., por la cantidad de: $ 17,494.00 el saldo corresponde a recurso solicitado en CLC del ejercicio 2016, por concepto de pago de servicio de auditoria al sistema de gestión de la calidad bajo la Norma ISO 9001:200, el saldo se cancela en los meses siguientes cuando ministren los recursos y se pague al proveedor.
- MODATELAS S.A.P.I DE C.V., por la cantidad de: $ 139.84 corresponde a lo solicitado en CLC 243 del ejercicio 2016, por compra de rafia y listón que se utilizara en la 3ra. feria Tecnológica Universitaria de la Universidad Tecnológica de los Valles

centrales de Oaxaca, este saldo se cancela en el mes siguiente cuando se pague al proveedor.

- NUEVA WAL MART DE MÉXICO S DE RL DE CV., por la cantidad de: $ 406.00 correspondiente a lo solicitado en CLC por compra de suministros diversos que se utilizara en los diferentes eventos realizados en la Universidad Tecnológica de los Valles Centrales de Oaxaca, este adeudó se cancela en los meses de siguientes cuando SEFIN nos ministre el recurso y se pague al proveedor.
- OAXACA LEVEL TRADING COMPANY SA DE CV, por la cantidad de: $ 511.21 correspondiente a lo solicitado en CLC, por compra de papelería y toners y tintas para las diferentes áreas administrativas de la Universidad Tecnológica de los Valles Centrales de Oaxaca, este adeudó se cancela en los meses siguientes cuando se pague al proveedor.
- RADIOMOVIL DIPSA S.A DE C.V, por la cantidad de: $ 3,302.00 que corresponde a lo solicitado en CLC del ejercicio 2016, y CLC del ejercicio 2020 para el pago de telefonía celular asignada al área de Rectoría de la Universidad Tecnológica de los Valles centrales de Oaxaca, este saldo se cancela en los meses de siguientes cuando SEFIN nos ministre el recurso y se pague al proveedor.
- CABLEMAS TELECOMUNICACIONES S.A DE C.V, por la cantidad de: $ 16,168.00 correspondiente a lo solicitado en CLC 362 del ejercicio 2016, para pago de servicio de internet que se utiliza en las diferentes áreas de la Universidad Tecnológica de los Valles Centrales de Oaxaca, este saldo se cancela en los meses siguientes cuando SEFIN ministre el recurso y se pague al proveedor.
- UNIVERSIDAD TECNOLÓGICA DE LOS VALLES CENTRALES DE OAXACA, por la cantidad de: $ 1,960.52 que corresponde a lo solicitado en CLC para pago de aguinaldo del personal de baja de la Universidad Tecnológica de los Valles Centrales de Oaxaca, esta cuenta se cancela en los meses siguientes cuando se realicen las dispersiones correspondientes.
- GLADYS ZAVALETA RUIZ, por la cantidad de $ 5,640.00que corresponde a lo solicitado en CLC 462 y 477 por la compra de insumos para sanitizar áreas de la Universidad Tecnológica de los Valles centrales de Oaxaca, este saldo se cancela en el mes siguiente cuando se pague al proveedor.
- FLOR WENDY GUZMÁN SALAZAR, por la cantidad de: $ 24,893.20 que corresponde a lo solicitado en CLC 246, CLC 245 y CLC 243 del ejercicio 2016, por la adquisición de refacciones y accesorios menores para equipo de transporte, de los

vehículos asignados en la Universidad Tecnológica de los Valles Centrales de Oaxaca, este saldo se cancela en los meses siguientes cuando SEFIN ministre el recurso y se pague al proveedor.

- MEGASERVICIO FIRA S.A DE C.V., por la cantidad de: $ 200.00 correspondiente a lo solicitado en CLC 315 del ejercicio 2016, por pago de combustible para vehículo oficial camioneta FORD Explorer, asignada al Mtro. Julián Luna, Ex-rector de la Universidad Tecnológica de los Valles Centrales de Oaxaca, este saldo se cancela en los meses siguientes cuando SEFIN ministre el recurso y se pague al proveedor.
- GERARDO ORTIZ SANTIAGO por la cantidad de $ 2,375.00 que corresponde a lo solicitado en CLC 473 por la compra de tinaco para instalar en instalaciones de la Universidad Tecnológica de los Valles centrales de Oaxaca, este saldo se cancela en el mes siguiente cuando se pague al proveedor.
- ELIUD ROBLES RAMÍREZ, por la cantidad de: $ 200.00 solicitado en CLC 360 del ejercicio 2016, para el pago de Servicios profesionales en trabajo de campo para el levantamiento de información para el M&E correspondiente a "Monitoreo y Evaluación del programa de Sanidad e Inocuidad Agroalimentaria en sus componentes de salud animal, campaña contra la tuberculosis bovina 2015", este saldo se cancela en los meses siguientes, cuando SEFIN ministre el recurso y se pague al proveedor.
- OSVALDO GARCÍA HERNÁNDEZ, por la cantidad de: $ 3,617.78 solicitado en CLC 360, para el pago de Servicios profesionales en trabajo de campo para el levantamiento de información para el M&E correspondiente a "Monitoreo y Evaluación del programa de Sanidad e Inocuidad Agroalimentaria en sus componentes de salud animal, campaña contra la tuberculosis bovina 2015", este saldo se cancela en los meses siguientes, cuando SEFIN ministre el recurso y se pague al proveedor.
- HOTEL FLAMINGOS PLAZA S.A DE C.V, por la cantidad de: $ 1,874.58 solicitado en CLC 303 del ejercicio 2016, para pago de servicios de hospedaje del Mtro. Julián Luna, Ex-rector de la UTVCO, este saldo se cancela en los meses siguientes cuando SEFIN ministre el recurso y se pague al proveedor.
- DANIEL LÓPEZ CRUZ, por la cantidad de: $ 12,222.22 solicitado en CLC 360 para el pago de Servicios profesionales en trabajo de campo para el levantamiento de información para el M&E correspondiente a "Monitoreo y Evaluación del programa de Sanidad e Inocuidad Agroalimentaria en sus componentes de salud animal,

campaña contra la tuberculosis bovina 2015", este saldo se cancela en los meses siguientes, cuando SEFIN ministre el recurso y se pague al proveedor.

- JOSE LUIS AYUSO RENDON por la cantidad de $ 15,000.00 correspondiente a lo solicitado en CLC para la adquisición de material de limpieza que se utilizaran para el aseo de las áreas académicas y administrativas, de la Universidad Tecnológica de los Valles centrales de Oaxaca, este saldo se cancela en los meses siguientes cuando SEFIN ministre el recurso y se pague al proveedor.
- REDES AMBIENTALES Y VOLTAJES S DDE RL DE CV por la cantidad de $ 11,362.20 correspondiente a lo solicitado en CLC para la adquisición de que se utilizaran para adecuar el cubículo del área jurídica de la Universidad Tecnológica de los Valles centrales de Oaxaca, este saldo se cancela en los meses siguientes cuando SEFIN ministre el recurso y se pague al proveedor.
- XITLALI YENEDITH GARCIA HERNANDEZ por la cantidad de $ 25,112.84 correspondiente a lo solicitado en CLC 475 por el servicio de fumigación en las áreas académicas y administrativas de la Universidad Tecnológica de los Valles centrales de Oaxaca, este saldo se cancela en los meses siguientes cuando SEFIN ministre el recurso y se pague al proveedor.
- COMERCIALIZADORA&SERVICIOS&ARRENDAMIENTO&ALLONE SA DE CV, por la cantidad de: $ 39,918.31 correspondiente a lo solicitado en CLC Por el servicio de limpieza general para las áreas de la Universidad Tecnológica de los Valles Centrales de Oaxaca este saldo se cancela en los meses siguientes, cuando se pague al proveedor.
- ASTILLEROS&DISTRIBUIDORA&SERVICIOS SA DE CV, por la cantidad de: $ 14,999.38 correspondiente a lo solicitado en CLC 457 por la adquisición de papelería para suministrar a los diferentes departamentos y direcciones de la Universidad Tecnológica de los Valles Centrales de Oaxaca este saldo se cancela en los meses siguientes, cuando se pague al proveedor.
- ANTEQUERA&PRODUCTOS&ALMACENES ZONA&VEINTE S.A DE C.V, por la cantidad de: $ 16,848.44 correspondiente a lo solicitado en CLC 458 por la adquisición de tintas para impresoras de las diferentes áreas de la Universidad Tecnológica de los Valles Centrales de Oaxaca este saldo se cancela en los meses siguientes, cuando se pague al proveedor.
- ARTURO SOSA PEREZ por la cantidad de: $ 4,696.95 correspondiente a lo solicitado en CLC´s por la adquisición de materiales y suministros para

mantenimiento de las diferentes áreas de la Universidad Tecnológica de los Valles Centrales de Oaxaca este saldo se cancela en los meses siguientes, cuando se pague al proveedor.

- SERVICIO&COMERCIALIZACION&ARRENDADORA&ALOE SA DE CV por $ 30,802.30, correspondiente a lo solicitado en CLC para servicios de seguridad y vigilancia de elementos para las instalaciones de la Universidad Tecnológica de los Valles Centrales de Oaxaca este saldo se cancela en los meses siguientes, cuando se pague al proveedor.
- IRMA CECILIA OSORIO MENDEZ, por $ 1,500.00 correspondiente a lo solicitado en CLC por viáticos de docente por acompañar a estudiante de la Universidad Tecnológica de los Valles Centrales de Oaxaca a la embajada de Francia, este saldo se cancela en el mes siguiente cuando se pague el viatico a docente.
- PROVEEDORA DE ARTICULOS Y PRODUCTOS DE OFICINA ANTEQUERA SA DE CV, por $ 58,151.27 correspondiente a lo solicitado en CLC por adquisición de papelerías y toners para las diferentes áreas de la Universidad Tecnológica de los Valles Centrales de Oaxaca, este saldo se cancela en el mes siguiente cuando se pague a proveedor.
- ALROD INGENIERIA SA DE CV con saldo $ 50,696.50 correspondiente a lo solicitado en CLC por compra de materiales para mantenimiento de áreas de la Universidad Tecnológica de los Valles Centrales de Oaxaca, este saldo se cancela en el mes siguiente cuando se pague a proveedor.
- EXBACH TECNOLOGIA EDUCATIVA S.C, por la cantidad de $ 52,146.64 correspondiente a lo solicitado en CLC por adquisición de cemento, grava, cal y material de plomería para el mantenimiento de las diferentes áreas de la Universidad Tecnológica de los Valles Centrales de Oaxaca, este saldo se cancela en el mes siguiente cuando se pague a proveedor.
- DISEÑOS Y ACABADOS CLAUS SA DE CV, por la cantidad de $ 30,000.00 correspondiente a lo solicitado en CLC para pago de servicio de nivelación y limpieza de la entrada alterna a los edificios de la Universidad Tecnológica de los Valles Centrales de Oaxaca, este saldo se cancela en el mes siguiente cuando se pague a proveedor.
- CONSTRUCCIONES SUSTENTABLES IYALI SA DE CV por la cantidad de $ 30,000.00 correspondiente a lo solicitado en CLC para pago de servicio de revisión de instalación eléctrica a las aulas de la Universidad Tecnológica de los

Valles Centrales de Oaxaca, este saldo se cancela en el mes siguiente cuando se pague a proveedor.

DEUDAS POR RETENCIONES DE IMPUESTOS POR PAGAR A CP

Están conformadas por los diversos acreedores de la Universidad, el saldo es de $ 272,631.01 (Doscientos setenta y dos mil seiscientos treinta y un pesos 01/100 M.N) lo integran los diversos pagos de retenciones de por pagarse en el mes siguiente.

- ISSS por la cantidad de: $ 272,442.34 el saldo corresponde a ISSS del mes de Septiembre 2021, este saldo se cancela en el mes de octubre 2021, cuando se realice el pago correspondiente.
- I.S.R RETENCION 10% POR SERVICIOS PROFESIONALES por la cantidad de $ 188.67 correspondiente a la retención realizada en CLC 447, por pagos de honorarios notariales por concepto de renovación de poderes del área jurídica de la Universidad Tecnológica de los Valles Centrales de Oaxaca, este saldo se cancela en el mes siguiente, cuando se realice el pago correspondiente a esa retención.

DEUDA POR RETENCIONES DEL SISTEMA DE SEGURIDAD SOCIAL POR PAGAR A CP

Están conformadas por los diversos acreedores de la Universidad, el saldo es de $ 59,117.98 (cincuenta y nueve mil ciento diecisiete pesos 98/100 M.N) lo integran los diversos pagos de retenciones de nómina por realizarse en el mes siguiente.

- CUOTA OBRERA IMSS por la cantidad de: $ 33,023.92 el saldo corresponde a cuotas IMSS del mes de septiembre 2021, este saldo se cancela en el mes de octubre 2021 cuando se realice el pago correspondiente.
- IMSS CESANTIA Y VEJEZ, por la cantidad de: $ 26,094.06 el saldo corresponde a cuotas de IMSS, CESANTIA Y VEJEZ al quinto bimestre septiembre– octubre 2021, este saldo se cancela en el mes de noviembre 2021 cuando se realice su pago correspondiente.

DEUDA POR RETENCIONES Y CONTRIBUCIONES POR PAGAR A CP

Están conformadas por los diversos acreedores de la Universidad, el saldo es de $ 125,998.64 (ciento veinticinco mil novecientos noventa y ocho pesos 64/100 M.N) lo integran los diversos pagos de retenciones de nómina por realizarse en el mes siguiente (cuotas de IMSS e ISSS), Reinscripciones a TSU e Ingenierías 2012 y Fichas de Selección.

- CRÉDITO INFONAVIT, por $ 30,633.24 este importe corresponde al crédito Infonavit al quinto bimestre septiembre– octubre 2021, este saldo se cancela en el mes de octubre 2021 cuando se realice su pago correspondiente.
- REINSCRIPCIÓN A TSU ENE-ABRIL 2012, por la cantidad de: $ 58,847.31 Reinscripción de alumnos al cuatrimestre enero-abril 2012, este importe se utilizó para la adquisición de bienes según acuerdo número 05.T.S.O.12.11.2012, aprobado en la tercera sesión ordinaria 2012, de fecha 12 de noviembre de 2012, en donde los integrantes del Consejo por unanimidad aprueban se realice la adquisición de bienes muebles con la finalidad de cubrir las necesidades de la Universidad en beneficios de los alumnos.
- REINSCRIPCIÓN A INGENIERIAS ENE-ABRIL 2012, por la cantidad de: $ 34,774.32 Reinscripción de alumnos al cuatrimestre enero-abril 2012, este importe se utilizó para la adquisición de bienes según acuerdo número 05.T.S.O.12.11.2012, aprobado en la tercera sesión ordinaria 2012, de fecha 12 de noviembre de 2012, en donde los integrantes del Consejo por unanimidad aprueban se realice la adquisición de bienes muebles con la finalidad de cubrir las necesidades de la Universidad en beneficios de los alumnos.
- DIFERENCIAS A FAVOR DE SEFIN por $ 6.85, este saldo corresponde a diferencias en pagos realizados de servicios personales, este saldo se cancela en los meses siguientes cuando se realice el reintegro a SEFIN
- FICHAS DE SELECCIÓN, por la cantidad de: $ 1,736.92 este importe corresponde a fichas de selección del cuatrimestre septiembre–diciembre 2012, utilizado para la adquisición de bienes según acuerdo número 05.T.S.O.12.11.2012, aprobado en la tercera sesión ordinaria 2012, de fecha 12 de noviembre de 2012, en donde los integrantes del consejo por unanimidad aprueban se realice la adquisición de bienes muebles con la finalidad de cubrir las necesidades de la Universidad en beneficios de los alumnos.

DUEDA A OTRAS CUENTAS POR PAGAR A CP

Están conformadas por los diversos acreedores de la Universidad, el saldo es de $ 24,801.42 lo integran los diversos pagos de nómina y varios a realizarse en el mes siguiente.

- REGISTRO NACIONAL DE ESTANDARES DE COMPETENCIAS CONOCER, por la cantidad de: $ 348.00 este saldo corresponde a depósitos realizados por certificaciones realizadas por la entidad de certificación CONOCER, este saldo se cancela en los meses siguientes cuando se paguen las certificaciones de competencias.
- CAPACITACIÓN Y TRANSFERENCIA DE TECNOLOGÍA A LOS PRODUCTORES Y LAS UNIDADES DE PRODU por la cantidad de $ 1,613.07 correspondiente a deposito realizado para el desarrollo del programa "Capacitación y Trasferencia de Tecnología a los Productores y las Unidades de Producción Primaria", el saldo se cancela en los meses siguientes cuando se pague el gasto correspondiente al programa.
- CONGRESO THINKINN por $ 22,840.35 corresponde a recurso destinado para cubrir los gastos propios del congreso THINKINN a realizarse en la Universidad Tecnológica de los Valles Centrales de Oaxaca, este saldo se cancela en los meses siguiente cuando se cubran los gastos necesarios

NOTAS A LOS ESTADOS FINANCIEROS

DEL 1º DE ENERO AL 30 DE SEPTIEMBRE 2021
(PESOS)

Remito informe relacionado con la información Financiera de la Universidad Tecnológica de los Valles Centrales de Oaxaca, del 01 de enero al 30 de septiembre de 2021.

NOTAS A DESGLOSE

I) NOTAS AL ESTADO DE SITUACIÓN FINANCIERA

El estado de Situación Financiera tiene como propósito mostrar información relativa a los recursos y obligaciones de la Entidad.

ACTIVO

CUENTAS	EJERCICIO FISCAL 2021	EJERCICIO FISCAL 2020
ACTIVO CIRCULANTE		
Efectivo Equivalentes	$ 6,168,294	$ 8,639,419
Derechos a recibir efectivo y Esquemas	804,368	978,095
Total de Activo Circulante	**$ 6,972,662**	**$ 9,617,513**
Bienes Muebles	32,056,549	28,739,111
Bienes Inmuebles	56,084,600	56,084,600
Activos Intangibles	712,084	497,585
Depreciación, Deterioro y amortización Acumulada de Bienes e Intangibles	- 10,783,623	- 6,691,211
Total de Activo no Circulante	**$ 78,069,611**	**$ 78,330,085**
TOTAL DE ACTIVOS	$ 85,042,273	$ 87,947,598

ACTIVO CIRCULANTE

Efectivo y Equivalentes

El rubro de efectivo y equivalentes al 30 de septiembre del ejercicio fiscal 2021, representa los recursos disponibles de la Entidad, saldo que se refleja en las cuentas: $ 6,168,294.02 (Seis millones ciento sesenta y ocho mil ochocientos ochenta y seis 00/100 M.N), en las siguientes cuentas bancarias 7015-4922073; 7015-4744760; 7015-5330676; 7017-1643102; 7017-643110; 7017- 1672773 con saldo disponibles para solventar pagos a proveedores, servicios personales, pagos a terceros y programas del ejercicio fiscal 2021.

Derechos a recibir Efectivo o Equivalentes

En el rubro de Derechos a recibir Efectivo y Equivalentes (Otros deudores diversos por cobrar a C.P el saldo de $ 804,368.00 que se expresa en el Estado de Situación Financiera al 30 de septiembre de 2021, corresponden a las provisiones por retenciones de nómina del mes de septiembre del presente año, integrándose de la siguiente forma: Subsidio al empleo, Impuestos Sobre Sueldos y Salarios (ISSS) IMSS, IMSS Cesantía y Vejez, así como comisiones bancarias Generadas por manejo de cuenta y cheques cobrados; Deudores Diversos como lo es la Secretaría de Finanzas del Estado de Oaxaca, por las CLC´s pendientes de ministrar, Cabe señalar que en este rubro se contempla el saldo por $ 381,688.00 (Trescientos ochenta y un mil seiscientos ochenta y ocho pesos 00/100 M.N), que corresponde a adeudos del ejercicio 2016, que no fueron ministrados por la Tesorería de la Secretaría de Finanzas y se cancelan cuando finanzas ministre el recurso solicitado.

ACTIVO NO CIRCULANTE

Está constituido por el conjunto de valores y derechos de realización o disponibilidad con un periodo de tiempo superior a un año.

Bienes Inmuebles

El rubro de Bienes Inmuebles de la Universidad Tecnológica de los Valles Centrales de Oaxaca, con un saldo de $ 56, 084,600.00 (Cincuenta y seis millones ochenta y cuatro mil seiscientos pesos 00/100 M.N), está integrado de la siguiente forma:

DESCRIPCIÓN	EJERCICIO 2021	EJERCICIO 2020
Terrenos	$ 5,712,758	$ 5,712,758
Edificación no habitación en proceso	3,251,740	3,251,740
Otras construcciones de ingeniería civil u obra pesada en proceso	3,352,416	3,352,416
Instalación y equipamiento en construcción en proceso	3,569,669	3,569,669
Otros bienes inmuebles	40,198,018	40,198,018
TOTAL	$ 56,084,600	$ 56,084,600

Bienes muebles

El rubro de Bienes Muebles de la Universidad Tecnológica de los Valles Centrales de Oaxaca, está integrado de la siguiente forma:

CUENTAS	EJERCICIO FISCAL 2021	EJERCICIO FISCAL 2020
Muebles de Oficina y Estantería	$ 3,247,258	$ 3,294,560
Muebles, Excepto de Oficina y Estantería	17,035	17,035
Equipo de Cómputo y Tecnologías de la Información	11,571,545	8,450,720
Otro Mobiliario y Equipo de Administración	27,630	27,630
Equipos y Aparatos Audiovisuales	734,399	738,549
Aparatos deportivos	49,700	49,700
Cámaras Fotográficas y de Video	254,220	215,928
Otro Mobiliario y Equipo Educacional Recreativo	1,660,980	1,660,980
Equipo Médico y de Laboratorio	527,711	143,633
Instrumental Médico y de Laboratorio	437,271	437,271
Automóviles y Camiones	2,489,000	2,489,000
Maquinaria y Equipo Agropecuario	705,460	705,460
Maquinaria y Equipo Industrial	13,908	13,908
Sistema de Aire Acondicionado, Calefacción Y de Refrigeración Industrial y Comercial	461,254	461,254
Equipo de Comunicación y de Telecomunicación	830,187	830,187
Equipos de Generación Eléctrica, aparatos y accesorios eléctricos	1,298,619	1,298,619
Herramientas y Maquinas-Herramientas	1,271,517	1,267,267
Otros Equipos	6,448,995	6,327,548
Bienes Artísticos, culturales y científicos	9,860	9,860
TOTAL	$ 32,056,549	$ 28,439,111

Bienes intangibles

El rubro de Bienes intangibles de la Universidad Tecnológica de los Valles Centrales de Oaxaca, con un saldo de $ 712,084.00 (Setecientos doce mil ochenta y cuatro pesos 00/100M.N), está integrado de la siguiente forma:

DESCRIPCIÓN	EJERCICIO 2021	EJERCICIO 2020
Software	707,084	492,585
Licencias informáticas e intelectuales	5,000	5,000
TOTAL	712,084	497,585

Depreciación, Deterioro y Amortización Acumulada de Bienes e Intangibles

El registro de Depreciación, Deterioro y Amortización Acumulada de Bienes e Intangibles correspondiente al ejercicio 2018, 2019 y 2020, en la Universidad Tecnológica de los Valles Centrales de Oaxaca, se realizó en el primer trimestre y está integrado de la siguiente forma:

DESCRIPCIÓN	EJERCICIO 2021	EJERCICIO 2020
Depreciación Acumulada de Mobiliario y Equipo de Administración	- 6,005,472	$ - 3,919,116
Depreciación Acumulada de Mobiliario y Equipo Educacional y Recreativo	- 1,136,635	- 690,631
Depreciación Acumulada de Equipo e Instrumental Medico	- 259,634	- 173,090
Depreciación Acumulada de Equipo de Transporte	- 1,098,336	- 732,224
Depreciación Acumulada de Maquinaria, Otros Equipos y Herramientas	- 2,283,545	- 1,176,151
TOTAL	$ - 10,783,623	$ - 6,691,211

Al 30 de septiembre de 2021, el saldo del rubro de total Activo es de $ 85,042,273.00 (Ochenta y cinco millones cuarenta y dos mil doscientos setenta y tres pesos 00/100), representando una variación de $- 2,905,325.00 (Dos millones novecientos cinco mil trescientos veinticinco pesos 00/100 M.N), en relación a lo reportado en el tercer trimestre del ejercicio fiscal 2020.

PASIVO

El saldo de este rubro al 30 de septiembre de 2021, asciende a la cantidad de $ 1,096,666.00 (Un millón noventa y seis mil seiscientos sesenta y seis pesos 00/100 M.N), que corresponden a los compromisos de pagos adquiridos durante los ejercicios fiscales 2016 y 2021, con diferentes proveedores y prestadores de servicios, por las adquisiciones de bienes y contratación de servicios por pagar a corto plazo, recurso de proyectos por ejercer también este rubro se contemplan los montos de las provisiones de nóminas (retenciones de los trabajadores), correspondiente al quinto bimestre septiembre – octubre 2021, detallándose de la siguiente forma:

PASIVO CIRCULANTE

CUENTAS	EJERCICIO FISCAL 2021	EJERCICIO FISCAL 2020
CUENTAS POR PAGAR A CORTO PLAZO		
Deudas por Adquisición de Bienes y Contratación de Servicios por Pagar a CP	$ 22,631.00	$ 0
Contratista por Obras en Bienes de Dominio Público por Pagar a C.P.	0	0
Transferencias Internas y Asignaciones al Sector Público	583,220	786,571
Retenciones de Impuestos por Pagar a CP	272,631	264,704
Retenciones del Sistema de seguridad social por Pagar a CP	59,118	56,717
Otras retenciones y Contribuciones por Pagar a CP	125,999	175,814
Fondos Rotatorios por Pagar a CP	24,802	0
Cuentas por Pagar por Préstamos Otorgados	0.00	4,764
Otras Cuentas por Pagar a corto plazo	24,801	130,086
Deudas por adquisición de Bienes y Contratación de Servicios por Pagar a LP	0	8,267
Otros Pasivos Diferidos a Largo Plazo	8,267	0
TOTAL	$ 1,096,666	$ 1,426,922

El Estado de Situación Financiera al 30 de septiembre de 2021 refleja un saldo en las Cuentas por Pagar por $ 1,088,399.00 (Un millón ochenta y ocho mil trescientos noventa y nueve pesos 00/100 M.N), reflejando una variación de $- 330,257 (menos trescientos treinta mil doscientos cincuenta y siete pesos 00/100 M.N), respecto a lo reportado en el ejercicio fiscal 2020.

HACIENDA PÚBLICA/PATRIMONIO

CUENTAS	EJERCICIO FISCAL 2021	EJERCICIO FISCAL 2020
HACIENDA PÚBLICA/PATRIMONIO GENERADO	$ 79,000,216	$ 78,725,525
Resultados de Ejercicio (ahorro/Desahorro)	-	
Resultado de ejercicios Anteriores	79,000,216	78,725,525
Total de Hacienda Pública/Patrimonio Generado	$ 82,193,531	$ 81,918,839
Resultado del Ejercicio (Ahorro/Desahorro)	1,752,076	$ 4,601,836

La cuenta de Hacienda Pública/Patrimonio, refleja un saldo al 30 de septiembre de 2021, la cantidad de $ 79,000,216.00 (Setenta y nueve millones doscientos dieciséis pesos 00/100 M.N), que representa la acumulación de resultados de ejercicios anteriores.

Resultado del Ejercicio (ahorro/Desahorro) refleja como saldo la cantidad de $ 1,752,076.00 (Un millón setecientos cincuenta y dos mil setenta y seis pesos 00/100 M.N).

NOTAS AL ESTADO DE ACTIVIDADES

Muestra el resultado de las operaciones de la entidad correspondiente al periodo del 01 de enero al 30 de septiembre de 2021, integrado de la siguiente forma:

CUENTAS	EJERCICIO FISCAL 2021	EJERCICIO FISCAL 2020
INGRESOS Y OTROS BENEFICIOS		
PARTICIPACIONES, APORTACIONES, TRANSFERENCIAS, ASIGNACIONES, SUBSIDIOS Y OTRAS AYUDAS.	34,637,469	33,995,037
OTROS INGRESOS Y BENEFICIOS VARIOS	517,500	0
TOTAL DE INGRESOS Y OTROS BENEFICIOS	**35,154,969**	**33,995,037**
GASTOS Y OTRAS PERDIDAS		
TRASNFERENCIAS INTERNAS Y ASIGNACIONES AL SECTOR PUBLICO	28,965,480	25,819,955
AYUDAS SOCIALES	0	25,940
OTROS GASTOS Y PERDIDAS EXTRAORDINARIAS	**4,437,412**	**3,547,305**
ESTIMACIONES, DEPRECIACIONES, DETERIOROS, OBSOLESCENCIAS Y AMORTIZACIONES	4,092,412	
OTROS INGRESOS	345,500	
TOTAL DE GASTOS Y OTRAS PERDIDAS	**33,402,892**	**29,393,200**
AHORRO NETO DEL EJERCICIO	**1,752,076**	**4,601,836**

Ingresos y Otros Beneficios

Los ingresos corresponden a los recursos recaudados correspondiente al periodo del 1° de enero al 30 de septiembre de 2021, el cual asciende a un importe de $ 35,154,969.00 (Treinta y cinco millones ciento cincuenta y cuatro mil novecientos sesenta y nueve pesos 00/100 M.N), recursos que fueron comprometidos y devengados durante el tercer trimestre del ejercicio fiscal 2021.

Gastos y Otras Pérdidas

El rubro de Gastos y Otras Pérdidas, corresponden a lo devengado por la Entidad durante el periodo del 01 de enero al 30 de septiembre del 2021, el cual asciende a un importe de $ 33,402,892.00 (Treinta y tres cuatrocientos dos mil ochocientos noventa y dos pesos 00/100 M.N), integrado de la siguiente manera:

Transferencias, Asignaciones, Subsidios y Otras Ayudas.

a) Transferencias Internas y Asignaciones al Sector Público, refleja un saldo de $ 28,965,480.00 (Veintiocho millones novecientos sesenta y cinco mil cuatrocientos ochenta pesos 00/100 M.N), correspondiente a recursos que fueron comprometidos y devengados en los rubros de: Servicios personales, Materiales y Suministros, Servicios Generales durante el tercer trimestre del ejercicio fiscal 2021.

b) Estimaciones, Depreciaciones, Deterioros, Obsolescencias Y Amortizaciones refleja un saldo de $ 4,092,412.00 (Cuatro millones noventa y dos mil cuatrocientos doce pesos 00/100 M.N) los cuales corresponde a la depreciación acumulada del ejercicio fiscal 2019 y 2020.

c) Otros Gastos refleja un saldo de $ 345,000.00 (Trescientos cuarenta y cinco mil quinientos pesos 00/100M.N) que representa los apoyos de becas pagados a alumnos de diferentes carreras, por becas Iberdrola.

Ahorro Neto del Ejercicio

En el Estado de Actividades en el período comprendido del 01 de enero al 30 de septiembre de 2021, refleja un Ahorro Neto del Ejercicio por la cantidad de $ 1,752,076.00 (Un millón setecientos cincuenta y dos mil setenta y seis pesos 00/100M.N).

II) NOTAS AL ESTADO DE VARIACIÓN EN LA HACIENDA PÚBLICA

Variaciones de la hacienda Pública/Patrimonio Neto del ejercicio
Hacienda Pública/ Patrimonio generado
Resultados de Ejercicios Anteriores

El apartado de Hacienda Pública/Patrimonio Generado, en el periodo del 01 de enero al 30 de junio de 2021, asciende a la cantidad de $ 82,749,146.00 (Ochenta y dos millones setecientos cuarenta y nueve mil ciento cuarenta y seis pesos 00/100 M.N), integrándose de la siguiente manera:

RUBRO	VARIACIONES
Hacienda Pública/Patrimonio Neto Final del Ejercicio 2020	3,193,315
	0
Resultados de Ejercicios Anteriores	79,540,183
	0
Saldo Neto en la Hacienda Pública/Patrimonio 2021	**82,733,498**

NOTAS AL ESTADO DE FLUJOS DE EFECTIVO
Efectivo y equivalentes

1. Análisis de saldo en la cuenta de Efectivo y Equivalentes:

CONCEPTO	EJERCICIO FISCAL 2021	EJERCICIO FISCAL 2020
Efectivos en Bancos – Tesorería	0	0
Efectivos en Bancos – Dependencias	6,168,294	8,639,419
Inversiones temporales (hasta 3 meses)	0	0
Fondos con afectación especifica	0	0
Depósitos de fondos de terceros y otros	0	0
Total de Efectivos y Equivalentes	6,168,294	8,639,419

2. Conciliación de los Flujos de Efectivo Netos de las Actividades de Operación y la cuenta de Ahorro/Desarrollo antes de Rubros Extraordinarios.

CONCEPTO	EJERCICIO FISCAL 2021	EJERCICIO FISCA 2020
Ahorro/Desahorro antes de rubros Extraordinarios		
Movimientos de partida (o rubros) que no afectan al efectivo	0	0
Depreciación	4,092,412	3,547,305
Amortización	0	0
Incrementos en las provisiones	0	0
Incremento en inversiones producido por revaluación	0	0
Ganancia/pérdida en venta de propiedad, planta y equipo	0	0
Incremento en cuentas por cobrar	0	0
Partidas extraordinarias	0	0

NOTAS DE MEMORIA (CUENTAS DE ORDEN)

En los estados financieros de la Universidad Tecnológica de los Valles Centrales de Oaxaca se encuentran las cuentas de Orden Contables Presupuestarias las cuales se desglosan a continuación:

En las cuentas de orden contables que representan el ingreso, esta las cuentas 42210 Transferencias internas y asignaciones al Sector Publico con un saldo de $ 34,637,468.70 (Treinta y cuatro millones seiscientos treinta y siete mil cuatrocientos sesenta y ocho pesos 70/100 M.N) correspondiente a los montos solicitados en CLC`s para gastos de la Universidad, como son Servicios Personales, Materiales y Suministros, Servicios Generales, subsidio ordinario Federal, subsidio ordinario Estatal, y recursos de programas y proyectos que la Universidad realiza como apoyo a diferentes carreras de la UTVCO.

43990 Otros Ingresos y beneficiarios varios por $ 517,500.00 (Quinientos diecisiete mil quinientos pesos 00/100 M.N) correspondiente a ingresos registrados por depósito realizado por Iberdrola para apoyo de becas a alumnos de las diferentes carreras de la UTVCO.

52110 Asignación al Sector Publico por $ 28,965,480.49 (Veintiocho millones novecientos sesenta y cinco mil cuatrocientos Ocho pesos 00/100 M.N), que es la suma de lo solicitado en CLC,s para gastos de la Universidad, como son Servicios Personales, Materiales y Suministros, adquisición de activos y servicios generales.

NOTAS DE GESTIÓN ADMINISTRATIVA

1. Introducción:

Los estados Financieros de los entes públicos, proveen de información financiera a los principales usuarios de la misma, al Congreso y a los Ciudadanos.

El objetivo del presente documento es la revelación del contexto y de los aspectos económicos-financieros más relevantes que influyeron en las decisiones del período: del 01 de enero al 30 de septiembre de 2021, y deberán ser considerados en la elaboración de los Estados Financieros para la mayor comprensión de los mismos y sus particulares.

De esta manera, se informa y explica la respuesta del gobierno a las condiciones relacionadas con la información financiera de cada periodo de gestión: además, de exponer aquellas políticas que podrían afectar la toma de decisiones en períodos posteriores.

2. Panorama Económico y Financiero:

Al 30 de septiembre de 2021, se le aprueba un presupuesto de egresos para el ejercicio fiscal 2021, un presupuesto autorizado de $ 41,223,512.00 (Cuarenta y un millones doscientos veintitrés mil quinientos doce pesos 00/10) con fundamento en la Ley Orgánica del Poder Ejecutivo del Estado de Oaxaca y el Decreto del Presupuesto de Egresos del Estado de Oaxaca, mismo que se encuentra distribuido conforme a la estructura programática presentada en el Programa Operativo Anual (POA).

3. Autorización e Historia.

a) Fecha de creación del ente.

Con fecha veintisiete de noviembre del año dos mil nueve, se firma el Decreto de creación de la Universidad Tecnológica de los Valles Centrales de Oaxaca, y se publica este mismo Decreto en el Diario Oficial de fecha 12 de Diciembre de 2009, se crea la Universidad Tecnológica de los Valles Centrales de Oaxaca, como un organismo público descentralizado del Gobierno del Estado de Oaxaca, con personalidad jurídica y patrimonio propios, con domicilio social en Avenida Universidad s/n, en el Municipio de San Pablo Huixtepec, Zimatlán, Estado de Oaxaca; formando parte del Sistema de Educación Superior del Estado de Oaxaca y adopta el modelo educativo del Subsistema Nacional de Universidades Tecnológicas, con apego a las normas, políticas y lineamientos establecidos de común acuerdo entre las autoridades educativas Estatal y Federal.

4. Organización y Objeto Social

a) Objeto Social:

De acuerdo al artículo de su Decreto de creación La Universidad Tecnológica de los Valles Centrales tiene por objeto:

I. Ofrecer programas cortos de Educación Superior, de nivel T.S.U de dos años, con las características de intensidad, pertinencia, flexibilidad y calidad.

II. Formar, a partir de egresados del Bachillerato, Técnicos Superiores Universitarios aptos para la aplicación de conocimientos y la solución de problemas con un sentido de innovación en la incorporación de los avances científicos y tecnológicos;

III. Ofrecer programas de continuidad de estudios para sus egresados y para Egresados de Nivel Técnico Superior Universitario o Profesional Asociado de otras Instituciones de Educación Superior, que permitan a los estudiantes alcanzar los niveles académicos de Ingeniería y/o licenciatura.

IV. Desarrollar programas de apoyo técnico en beneficio de la comunidad Universitaria;

V. Promover la cultura científico y tecnológica; y

VI. Desarrollar las funciones de vinculación con los sectores públicos, privados y sociales a nivel local, nacional e internacional, para contribuir al desarrollo tecnológico y social de la comunidad Universitaria.

b) Principal Actividad:

La principal actividad de la Universidad Tecnológica de los Valles Centrales es prestar servicios educativos de nivel superior; estando en un régimen jurídico como Organismo Público Descentralizado del Gobierno del Estado de Oaxaca con personalidad Jurídica y Patrimonio Propio.

c) Ejercicio Fiscal 2021:

Persona Moral con fines no Lucrativos

d) Régimen Jurídico:
La Universidad Tecnológica de los Valles Centrales de Oaxaca, es un Organismo Público Descentralizado de carácter Estatal y se rige por un conjunto de Leyes y normas que se enlistan a continuación.

I. MARCO JURÍDICO FEDERAL

- Constitución Política de los Estados Unidos Mexicanos
- Ley de Disciplina Financiera de las Entidades Federales y los Municipios
- Ley General de Contabilidad Gubernamental
- Ley de Presupuesto y Responsabilidad Hacendaria
- Decreto de Presupuesto de Egresos de la Federación
- Ley de Coordinación Fiscal
- Ley de Fiscalización y Rendición de Cuentas de la Federación
- Ley Federal de Transparencia y Acceso a la Información Pública
- Ley de Ingresos de la Federación
- Ley de Adquisiciones del Sector Público
- Ley Federal del Trabajo
- Código Fiscal de la Federación
- Ley del Impuesto Sobre la Renta
- Presupuesto de Egresos de la Federación.

II. MARCO JURÍDICO ESTATAL

- Constitución Política del Estado Libre y Soberano de Oaxaca
- Ley de Planeación del Estado de Oaxaca
- Ley Orgánica del Poder Ejecutivo del Estado de Oaxaca
- Ley de Coordinación Fiscal para el Estado de Oaxaca
- Ley de Transparencia y Acceso a la Información Pública para el Estado de Oaxaca
- Ley para Adquisiciones, Arrendamientos y Servicios del Estado de Oaxaca
- Ley de Fiscalización Superior para el Estado de Oaxaca
- Decreto de Presupuesto de Egresos del Estado de Oaxaca
- Código Fiscal para el Estado de Oaxaca
- Ley Estatal de Presupuesto y Responsabilidad Hacendaria
- Ley de Entidades Paraestatales del Estado de Oaxaca
- Ley de Ingresos del Estado de Oaxaca
- Ley de Archivos del Estado de Oaxaca
- Reglamento de la Ley Estatal del Presupuesto y Responsabilidad Hacendaria
- Ley Estatal de Derechos.

Consideraciones fiscales del ente: revelar el tipo de contribuciones que esté obligado a pagar o retener.

Dentro de las obligaciones que se tiene como Institución son las siguientes:

- Presentar la declaración y pago provisional mensual de retenciones de Impuesto sobre la Renta (ISR) de sueldos y salarios.
- Presentar la declaración anual donde se informa sobre las retenciones de los trabajadores que recibieron sueldos y salarios.
- Realizar la determinación del impuesto sobre erogaciones por remuneración al trabajo del personal (3% Sobre Nómina)
- Presentación y el pago de cedulas de IMSS. RCV e Infonavit de los trabajadores de la institución.

La estructura organizacional básica en la que se encuentra es la etapa B que marca la CGUTyP.
Los Órganos de Autoridad de la Universidad Tecnológica de los Valles Centrales de Oaxaca, son:

- Un Consejo Directivo y
- El Rector.

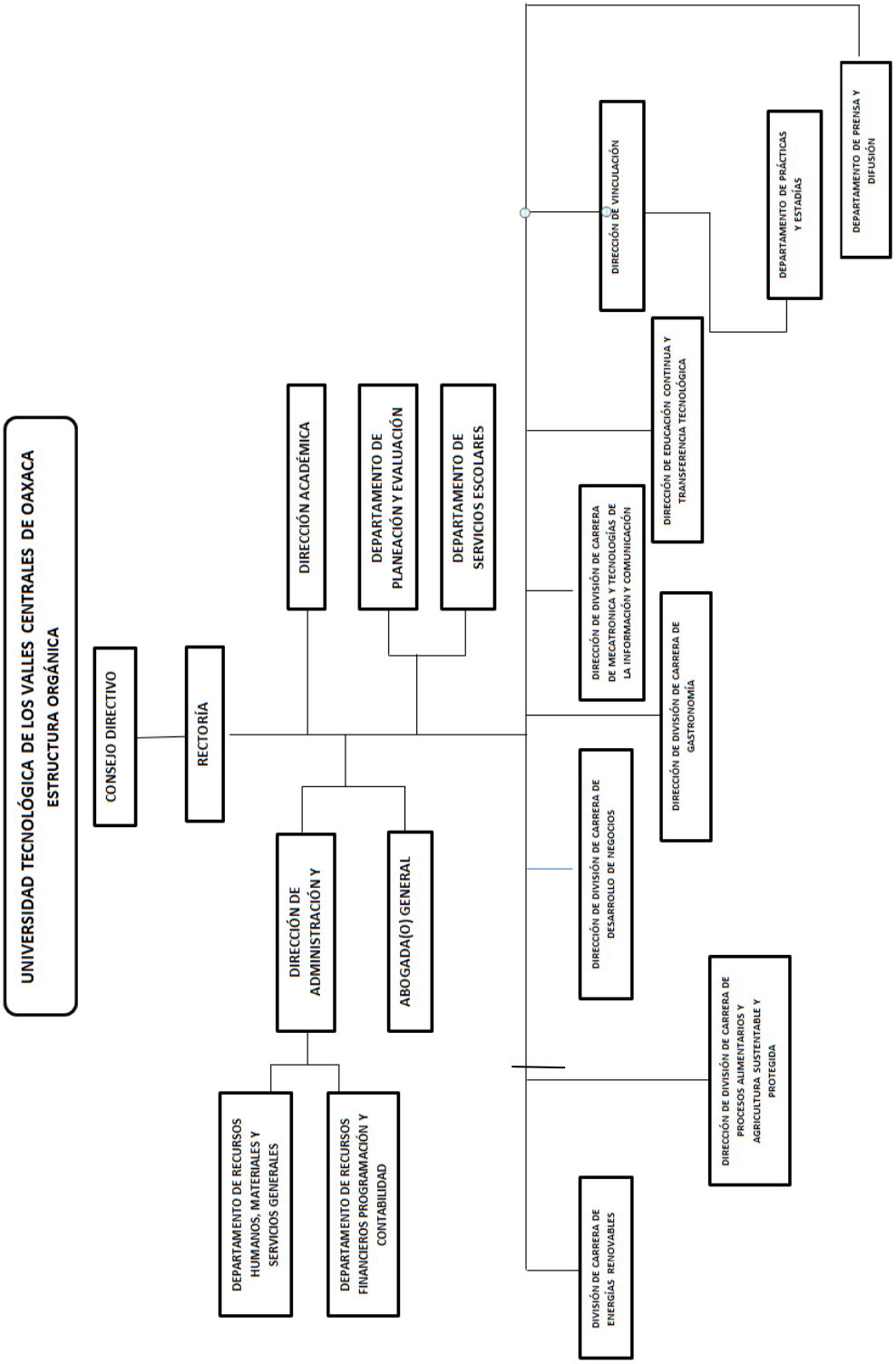
UNIVERSIDAD TECNOLÓGICA DE LOS VALLES CENTRALES DE OAXACA
ESTRUCTURA ORGÁNICA
CONSEJO DIRECTIVO
RECTORÍA
DIRECCIÓN ACADÉMICA
DEPARTAMENTO DE PLANEACIÓN Y EVALUACIÓN
DEPARTAMENTO DE SERVICIOS ESCOLARES
DIRECCIÓN DE ADMINISTRACIÓN Y
ABOGADA(O) GENERAL
DEPARTAMENTO DE RECURSOS HUMANOS, MATERIALES Y SERVICIOS GENERALES
DEPARTAMENTO DE RECURSOS FINANCIEROS PROGRAMACIÓN Y CONTABILIDAD
DIRECCIÓN DE VINCULACIÓN
DEPARTAMENTO DE PRÁCTICAS Y ESTADÍAS
DEPARTAMENTO DE PRENSA Y DIFUSIÓN
DIRECCIÓN DE EDUCACIÓN CONTINUA Y TRANSFERENCIA TECNOLÓGICA
DIRECCIÓN DE DIVISIÓN DE CARRERA DE MECATRONICA Y TECNOLOGÍAS DE LA INFORMACIÓN Y COMUNICACIÓN
DIRECCIÓN DE DIVISIÓN DE CARRERA DE GASTRONOMÍA
DIRECCIÓN DE DIVISIÓN DE CARRERA DE DESARROLLO DE NEGOCIOS
DIRECCIÓN DE DIVISIÓN DE CARRERA DE PROCESOS ALIMENTARIOS Y AGRICULTURA SUSTENTABLE Y PROTEGIDA
DIVISIÓN DE CARRERA DE ENERGÍAS RENOVABLES

5. Bases de preparación de los Estados Financieros.

Respecto a este punto se informa:

a) Los estados financieros se han realizado en base a lo que establece la CONAC y a la Ley General de Contabilidad Gubernamental, así mismo se basan en las disposiciones legales aplicables para las instituciones del sector descentralizados.

b) La normatividad aplicada para el reconocimiento, valuación y revelación de los diferentes rubros de la información financiera, así como las bases de medición utilizadas para la elaboración de los estados financieros; por ejemplo: costo histórico, valoración de realización, valor razonables, valor de recuperación o cualquier otro método empleado y los criterios de aplicación de los mismos.

Se aplicó durante el periodo de enero a septiembre 2021 y la normatividad vigente para el reconocimiento, valuación y revelación de los diferentes rubros de la Información Financiera, así como las bases de medición: valor de realización, respetando en el total de las operaciones su costo histórico.

c) Postulados Básicos.

Los emitidos por el CONAC:

1. Sustancia Económica
2. Entes Públicos
3. Existencia Permanente
4. Revelación Suficiente
5. Importancia Relativa
6. Registro e Integración Presupuestaria
7. Consolidación de Información financiera
8. Devengo Contable
9. Valuación
10. Dualidad Económica
11. Consistencia

d) En relación con la Normatividad Supletoria, se aplican las permitidas por el CONAC.

e) Para las Entidades que por primera vez estén implementando el base devengado de acuerdo a la Ley de Contabilidad, deberán:

-Revelar las nuevas políticas de reconocimiento:
De acuerdo a lo establecido por el CONAC.
INGRESOS

Devengado.- Cuando exista jurídicamente el derecho de cobro.

Recaudado.- Cuando existe el cobro en efectivo o cualquier otro medio de pago por parte de SEFIN.

EGRESOS

Comprometido.- Cuando se existe la aprobación por una autoridad competente de un acto administrativo, u otro instrumento jurídico que formaliza una relación jurídica con terceros para la adquisición de bienes y servicios.

Devengado.- Cuando se reconoce de una obligación de pago a favor de terceros por la recepción de conformidad de bienes, servicios contratados.

Ejercido.- Cuando se emite una Cuenta por Liquidar Certifica aprobada por la autoridad competente

Pagado.- Cuando se realiza la cancelación total o parcial de las obligaciones de pago.

-Revelar los cambios en las políticas, la clasificación y medición de las mismas, así como su impacto en la información financiera:

6. Políticas de Contabilidad Significativas:

En base a la conciliación de bienes realizados por la UTVCO y patrimonio, podemos concluir que las diferencias existentes, se deben a pago pendiente a acreedores por parte de la Universidad y como consecuencia, no se han realizado la entrega de los mismos en la UTVCO.

La Universidad no realiza operaciones con el Extranjero, tampoco realiza la Inversión en acciones en el Sector Paraestatal.

No contamos con un sistema de valuación de Inventarios propio, el sistema con el que se cuenta para control de Bienes propiedad de la Institución es el Sistema de Control de Inventarios Patrimoniales de Oaxaca (SICIPO) proporcionado por la dirección de Patrimonio.

a) Actualización: El registro de la contabilidad se realizó en base a los lineamientos establecidos por el CONAC.

b) Informar sobre la realización de operaciones en el extranjero y de sus efectos en la información financiera gubernamental:
Durante el primer trimestre del ejercicio fiscal 2021, no se realizaron operaciones en Moneda Extranjera.

c) Método de evaluación de la Inversión en acciones en el Sector Paraestatal.
NO APLICA (opcional, si es necesario)

d) Sistema y Método de Valuación de Inventarios.
El CONAC ha emitido las normas para la valoración de los Activos y el Patrimonio de los entes públicos, esta norma permite definir y estandarizar los conceptos básicos de valuación, contenidos en las normas particulares aplicables a los distintos elementos integrantes de los estados Financieros.

e) Provisiones:

Las provisiones al 30 de septiembre de 2021 lo conforman los siguientes conceptos: en el rubro de Servicios Personales (nómina de los trabajadores) cuotas obreras IMSS, Cuotas obreras IMSS R.C.V. y Crédito de vivienda.

7. Posición en Moneda Extranjera y Protección por riesgo Cambiario:
Esta Nota No Aplica Para La Universidad Tecnológica de los Valles Centrales

8. Reporte Analítico del Activo:

El activo con el que cuenta la Universidad Tecnológica de los Valles Centrales de Oaxaca, tiene vida útil, en este trimestre se registraron los porcentajes de depreciación, deterioro o amortización para los diferentes tipos de Activos, y se reflejara en el informe del segundo trimestre de cuenta pública 2021.

9. Fideicomisos, Mandatos y Análogos

Esta Nota No Aplica Para la Universidad Tecnológica de los Valles Centrales

10. Reporte de la Recaudación

PERIODO	SERVICIOS EDUCATIVOS	IMPUESTO AL DESARROLLO SOCIAL	TOTAL
ENERO - MARZO	$ 2,997,441.00	$ 259,871.00	$ 3,257,312.00
ABRIL-JUNIO	2,593,434.00	311,660.00	2,905,094.00
JULIO-SEPTIEMBRE	2,004,856.00	348,265.00	2,354,931.00
OCTUBRE - DICIEMBRE	0	00	0
TOTAL	$7,595,731.00	$ 1,019,796.00	$ 8,617,267.00

La Institución recibe depósitos por subsidio Federal para poder solventar parte de los gastos de operación, Servicios Generales y Pagos a terceros, los depósitos realizados por subsidio suman: $ 0.00 (Cero pesos 00/100 M.N.), y depositaran en el mes de abril:

MES	SUBSIDIO FEDERAL
ENERO	
FEBRERO	0
MARZO	0
ABRIL	$ 5,666,250.00
MAYO	1,888,750.00
JUNIO	1,888,750.00
JULIO	1,888,750.00
AGOSTO	1,888,750.00
SEPTIEMBRE	1,888,750.00
OCTUBRE	0
NOVIEMBRE	0
DICIEMBRE	0
TOTAL	$15,110,000.00

11. Información sobre la Deuda y el Reporte Analítico de la Deuda:
    Esta Nota No Aplica para la Universidad Tecnológica de los Valles Centrales.

12. Calificaciones otorgadas:

    La Universidad Tecnológica de los Valles Centrales de Oaxaca, fue Catalogada como la mejor Universidad Tecnológica a nivel Nacional ganando el premio ANUT 2016 y el premio ANUT 2017.

13. Proceso de Mejora:

La Universidad Tecnológica de los Valles Centrales de Oaxaca cuenta con diferentes políticas de control interno los cuales son:

Administrativos:
Se cuenta con un Reglamento Interno, aprobado por el Consejo Directivo de la Institución y publicado en el DOF de fecha 19 de marzo del 2015.

Académicos:
Políticas de ingresos del personal docente y administrativos.
Se cuenta con las políticas de calidad ISO-9001:2015

14. Información por Segmentos:
    Esta Nota No Aplica para la Universidad Tecnológica de los Valles Centrales

15. Eventos Posteriores al Cierre:
    Después de realizar el cierre del trimestre enero junio del ejercicio 2021, no se sucedieron eventos que modificaran la situación financiera del periodo que se está informando.

16. Partes Relacionadas:

    No existen partes relacionadas que pudieran ejercer influencia significativa sobre la toma de decisiones financieras y operativas.

17. Responsabilidad sobre la presentación razonable de los Estados Financieros.

Estos estados Financieros fueron autorizados para su emisión el día 12 del mes de octubre de 2021, por el C.P Emilio Rivera Moreno, su carácter de Director de Administración y Finanzas de la UTVCO.

Bajo Protesta de Decir Verdad Declaro que los Estados Financieros y sus Notas, son razonablemente correctas y son responsabilidad del Emisor.

UTVCO
Valles Centrales
OAXACA
DIRECCIÓN DE
ADMINISTRACIÓN
Y FINANZAS

L.C MÓNICA ANACARI MORALES BARRANCO
JEFA DEL DEPTO. DE RECURSOS
FINANCIEROS,
PROGRAMACIÓN Y CONTABILIDAD

C.P. EMILIO RIVERA MORENO
DIRECTOR DE ADMINISTRACIÓN Y FINANZAS

M.C. NYDIA DELHI MATA SÁNCHEZ
RECTORA DE LA UNIVERSIDAD
TECNOLÓGICA DE LOS VALLES CENTRALES
DE OAXACA

Cuenta de la Hacienda Pública Estatal 2021

Gobierno del Estado de Oaxaca

UR: 552 - UNIVERSIDAD TECNOLOGICA DE LOS VALLES CENTRALES DE OAXACA

UE: 552 - UNIVERSIDAD TECNOLOGICA DE LOS VALLES CENTRALES DE OAXACA

Conciliación entre los Ingresos Presupuestarios y Contables

Del 1 de enero al 30 de septiembre de 2021

(Pesos)

1. Total de Ingresos Presupuestarios	**34,637,469**

2. Más ingresos contables no presupuestarios	**517,500**
Ingresos financieros	
Incremento por variación de Inventarios	
Disminución del exceso de estimaciones por perdida o deterioro u obsolencia	
Disminución del exceso por provisiones	
Otros Ingresos y beneficios varios	
Otros ingresos contables no presupuestarios	517,500

3. Menos ingresos presupuestarios no contables	**0**
Aprovechamientos patrimoniales	
Ingresos derivados de financiamiento	
Otros ingresos presupuestarios no contables	

4. Ingresos contables (4=1+2-3)	**35,154,969**

Cuenta de la Hacienda Pública Estatal 2021

Gobierno del Estado de Oaxaca

UR: 552 - UNIVERSIDAD TECNOLOGICA DE LOS VALLES CENTRALES DE OAXACA

UE: 552 - UNIVERSIDAD TECNOLOGICA DE LOS VALLES CENTRALES DE OAXACA

Conciliación entre los Egresos Presupuestarios y Contables

Del 1 de enero al 30 de septiembre de 2021

(Pesos)

1. Total de Egresos Presupuestarios	**28,965,480**
2. Menos egresos presupuestarios no contables	**0**
Materias Primas y Materiales de Producción y Comercialización	
Materiales y Suministros	
Mobiliario y equipo de administración	
Mobiliario y equipo educacional y recreativo	
Equipo e instrumental médico y de laboratorio	
Vehículos y equipo de transporte	
Equipo de defensa y seguridad	
Maquinaria, otros equipos y herramientas	
Activos biológicos	
Bienes inmuebles	
Activos intangibles	
Obra pública en Bienes de Dominio Público	
Obra pública en Bienes propios	
Acciones y participaciones de capital	
Compra de títulos y valores	
Concesión de Préstamos	
Inversiones en fideicomisos, mandatos y otros análogos	
Provisiones para contingencias y otras erogaciones especiales	
Amortización de la deuda publica	
Adeudos de ejercicios fiscales anteriores (ADEFAS)	
Otros Egresos Presupuestales No Contables	
3. Más gastos contables no presupuestarios	**4,437,412**
Estimaciones, depreciaciones, deterioros, obsolescencia y amortizaciones	4,092,412
Provisiones	
Disminución de inventarios	
Aumento por insuficiencia de estimaciones por pérdida o deterioro u obsolescencia	
Aumento por insuficiencia de provisiones	
Otros Gastos	
Otros Gastos Contables No Presupuestales	345,000
4. Egresos contables (4=1-2+3)	**33,402,892**

ESTADO ANALÍTICO DE INGRESOS PRESUPUESTARIOS

Universidad tecnológica de los Valles Centrales de Oaxaca ESTADO ANALÍTICO DE INGRESOS PRESUPUESTARIOS Del 01 de Enero al 30 de Septiembre de 2021						
Rubro de Ingresos	**Ingresos**					
	Estimado	**Ampliaciones y Reducciones**	**Modificado**	**Devengado**	**Recaudado**	**Diferencia**
	(1)	**(2)**	**(3=1+2)**	**(4)**	**(5)**	**(6=3-4)**
Impuestos						
Cuotas y Aportaciones de Seguridad Social						
Contribuciones de Mejoras						
Derechos						
Productos						
Aprovechamientos						
Ingresos por Ventas de Bienes, prestaciones de Servicios y Otros Ingresos.						
Participaciones, Aportaciones, Convenios, Incentivos Derivados de la Colaboración Fiscal y Fondos distintos de Aportaciones						
Transferencias, Asignaciones, Subsidios y Subvenciones, Pensiones y Jubilaciones.	**41,223,512.00**	**7,709,123.00**	**48,932,635.00**	**29,049,730.20**	**0.00**	**19,882,904.80**
Ingresos derivados de Financiamientos						
TOTAL	**41,223,512.00**	**7,709,123.00**	**48,932,635.00**	**29,049,730.20**	**0.00**	**19,882,904.80**
				Ingresos excedentes		

Estado Analítico de Ingresos Por Fuente de Financiamiento	**Estimado**	**Ampliaciones y Reducciones**	**Modificado**	**Devengado**	**Recaudado**	**Diferencia**
	(1)	**(2)**	**(3=1+2)**	**(4)**	**(5)**	**(6=3-4)**
Ingresos del Poder Ejecutivo Federal o Estatal y de los Municipios	**41,223,512.00**	**7,709,123.00**	**48,932,635.00**	**29,049,730.20**	**0.00**	**19,882,904.80**
Impuestos						
Cuotas y Aportaciones de Seguridad Social						
Contribuciones de Mejoras						
Derechos						
Productos						
Aprovechamientos						
Participaciones, Aportaciones, Convenios, Incentivos Derivados de la Colaboración Fiscal y Fondos distintos de Aportaciones						
Transferencias, Asignaciones, Subsidios y Subvenciones, Pensiones y Jubilaciones.	**41,223,512.00**	**7,709,123.00**	**48,932,635.00**	**29,049,730.20**	**0.00**	**19,882,904.80**
Ingresos de los Entes Públicos de los Poderes Legislativos y Judicial, de los Órganos Autónomos y del Sector Paraestatal o Para mundial, así como de las Empresas Productivas del Estado						
TOTAL	**41,223,512.00**	**7,709,123.00**	**48,932,635.00**	**29,049,730.20**	**0.00**	**19,882,904.80**
				Ingresos excedentes		



ESTADO ANALITICO DEL EJERCICIO DEL PRESUPUESTO DE EGRESOS

CLASIFICACION POR OBJETO DEL GASTO (CAPITULO-CONCEPTO)

Cve	Concepto	Aprobado 1	Ampliaciones / Reducciones 2= (3-1)	Modificado 3 = (1+2)	Devengado 4	Pagado 5	Subejercicio 6 = (3-4)
552	**UNIVERSIDAD TECNOLÓGICA DE LOS VALLES CENTRALES DE OAXACA**						
4	**TRANSFERENCIAS, ASIGNACIONES, SUBSIDIOS Y OTRAS AYUDAS**	**41,082,743.00**	**765,410.29**	**41,848,153.29**	**28,965,480.49**	**28,557,465.09**	**12,882,672.80**
1	TRANSFERENCIAS INTERNAS Y ASIGNACIONES AL SECTOR PÚBLICO	41,082,743.00	765,410.29	41,848,153.29	28,965,480.49	28,557,465.09	12,882,672.80
4	AYUDAS SOCIALES	0.00	0.00	0.00	0.00	0.00	0.00
5	**BIENES MUEBLES, INMUEBLES E INTANGIBLES**	**140,769.00**	**6,943,712.71**	**7,084,481.71**	**84,249.71**	**61,618.99**	**7,000,232.00**
1	MOBILIARIO Y EQUIPO DE ADMINISTRACIÓN	15,000.00	2,090,664.72	2,105,664.72	60,424.72	41,274.00	2,045,240.00
2	MOBILIARIO Y EQUIPO EDUCACIONAL Y RECREATIVO	30,000.00	-30,000.00	0.00	0.00	0.00	0.00
3	EQUIPO E INSTRUMENTAL MÉDICO Y DE LABORATORIO	60,000.00	-60,000.00	0.00	0.00	0.00	0.00
6	MAQUINARIA, OTROS EQUIPOS Y HERRAMIENTAS	35,769.00	4,622,887.99	4,658,656.99	23,824.99	20,344.99	4,634,832.00
9	ACTIVOS INTANGIBLES	0.00	320,160.00	320,160.00	0.00	0.00	320,160.00
	TOTAL DEPENDENCIA / ENTIDAD	**41,223,512.00**	**7,709,123.00**	**48,932,635.00**	**29,049,730.20**	**28,619,084.08**	**19,882,904.80**

ESTADO ANALITICO DEL EJERCICIO DEL PRESUPUESTO DE EGRESOS

CLASIFICACION ECONOMICA (POR TIPO DE GASTO)

Cve	C o n c e p t o	Aprobado 1	Ampliaciones / Reducciones 2= (3-1)	Modificado 3 = (1+2)	Devengado 4	Pagado 5	Subejercicio 6 = (3-4)
552	**UNIVERSIDAD TECNOLÓGICA DE LOS VALLES CENTRALES DE OAXACA**						
1	GASTO CORRIENTE	41,082,743.00	765,410.29	41,848,153.29	28,965,480.49	28,557,465.09	12,882,672.80
2	GASTO DE CAPITAL	140,769.00	6,943,712.71	7,084,481.71	84,249.71	61,618.99	7,000,232.00
	TOTAL DEPENDENCIA / ENTIDAD:	**41,223,512.00**	**7,709,123.00**	**48,932,635.00**	**29,049,730.20**	**28,619,084.08**	**19,882,904.80**

TERCER INFORME TRIMESTRAL ENERO-SEPTIEMBRE 2021

ESTADO ANALITICO DEL EJERCICIO DEL PRESUPUESTO DE EGRESOS

CLASIFICACION ADMINISTRATIVA

Cve	C o n c e p t o	Aprobado 1	Ampliaciones / Reducciones 2= (3-1)	Modificado 3 = (1+2)	Devengado 4	Pagado Transferido 5	Subejercicio 6 = (3-4)
5	**ORGANISMOS PÚBLICOS DESCENTRALIZADOS**	**41,223,512.00**	**7,709,123.00**	**48,932,635.00**	**29,049,730.20**	**28,619,084.08**	**19,882,904.80**
52	UNIVERSIDAD TECNOLÓGICA DE LOS VALLES CENTRALES DE OAXACA	41,223,512.00	7,709,123.00	48,932,635.00	29,049,730.20	28,619,084.08	19,882,904.80
	TOTAL DEL GASTO:	**41,223,512.00**	**7,709,123.00**	**48,932,635.00**	**29,049,730.20**	**28,619,084.08**	**19,882,904.80**

ESTADO ANALITICO DEL EJERCICIO DEL PRESUPUESTO DE EGRESOS

CLASIFICACION FUNCIONAL (FINALIDAD Y FUNCION)

Cve	Concepto	Aprobado 1	Ampliaciones / Reducciones 2= (3-1)	Modificado 3 = (1+2)	Devengado 4	Pagado 5	Subejercicio 6 = (3-4)
552	**UNIVERSIDAD TECNOLÓGICA DE LOS VALLES CENTRALES DE OAXACA**						
2	**DESARROLLO SOCIAL**	**41,223,512.00**	**7,709,123.00**	**48,932,635.00**	**29,049,730.20**	**28,619,084.08**	**19,882,904.80**
5	EDUCACIÓN	41,223,512.00	7,709,123.00	48,932,635.00	29,049,730.20	28,619,084.08	19,882,904.80
	TOTAL DEPENDENCIA / ENTIDAD	**41,223,512.00**	**7,709,123.00**	**48,932,635.00**	**29,049,730.20**	**28,619,084.08**	**19,882,904.80**

ENDEUDAMIENTO NETO

DEL 01 DE ENERO AL 30 DE SEPTIEMBRE DE 2021

(Pesos)

Identificación de Crédito o Instrumento	Contratación/Colocación	Amortización	Endeudamiento Neto
	A	B	C = A - B
Créditos Bancarios			
			0
			0
			0
			0
			0
			0
			0
			0
			0
Total Créditos Bancarios	0	0	0
Otros Instrumentos de Deuda			
			0
			0
			0
			0
			0
			0
			0
			0
			0
Total Otros Instrumentos de Deuda	0	0	0
TOTAL	0	0	0

NO APLICA

INTERESES DE LA DEUDA

DEL 01 DE ENERO AL 30 DE SEPTIEMBRE DE 2021

(Pesos)

NO APLICA

Identificación de Crédito o Instrumento	Devengado	Pagado
Créditos Bancarios		
		0
Total de intereses de Créditos Bancarios	0	0
Otros Instrumentos de Deuda		
Total de intereses de Otros Instrumentos de Deuda	0	0
TOTAL	0	0

INDICADORES DE POSTURA FISCAL

DEL 01 DE ENERO AL 30 DE SEPTIEMBRE DE 2021

(Pesos)

Concepto	Estimado	Devengado	Pagado [3]
I. Ingresos Presupuestarios (I=1+2)	0	0	0
1. Ingresos del Gobierno de la Entidad Federativa [1]			
2. Ingresos del Sector Paraestatal [1]			
II. Egresos Presupuestarios (II=3+4)	0	0	0
3. Egresos del Gobierno de la Entidad Federativa [2]			
4. Egresos del Sector Paraestatal [2]			
III. Balance Presupuestario (Superávit o Déficit) (III = I - II)	0	0	0

NO APLICA

Concepto	Estimado	Devengado	Pagado [3]
III. Balance presupuestario (Superávit o Déficit	0	0	0
IV. Intereses, Comisiones y Gastos de la Deuda			
V. Balance Primario (Superávit o Déficit) (V= III - IV)	0	0	0

Concepto	Estimado	Devengado	Pagado [3]
A. Financiamiento			
B. Amortización de la deuda			
C. Endeudamiento o desendeudamiento (C = A - B)	0	0	0

1. Los Ingresos que se presentan son los ingresos presupuestarios totales sin incluir los ingresos por financiamientos. Los Ingresos del Gobierno de la Entidad Federativa corresponden a los del Poder Ejecutivo, Legislativo Judicial y Autónomos
2. Los egresos que se presentan son los egresos presupuestarios totales sin incluir los egresos por amortización. Los egresos del Gobierno de la Entidad Federativa corresponden a los del Poder Ejecutivo, Legislativo, Judicial y Órganos Autónomos

3. Para Ingresos se reportan los ingresos recaudados; para egresos se reportan los egresos pagados

TERCER INFORME TRIMESTRAL ENERO-SEPTIEMBRE 2021

ESTADO ANALITICO DEL EJERCICIO DEL PRESUPUESTO DE EGRESOS

RESUMEN POR PROGRAMA PRESUPUESTARIO

Concepto	Aprobado 1	Ampliaciones / Reducciones 2= (3-1)	Modificado 3 = (1+2)	Devengado 4	Pagado 5	Subejercicio 6 = (3-4)
5 ORGANISMOS PÚBLICOS DESCENTRALIZADOS	**41,223,512.00**	**7,709,123.00**	**48,932,635.00**	**29,049,730.20**	**28,619,084.08**	**19,882,904.80**
52 UNIVERSIDAD TECNOLÓGICA DE LOS VALLES CENTRALES DE OAXACA	**41,223,512.00**	**7,709,123.00**	**48,932,635.00**	**29,049,730.20**	**28,619,084.08**	**19,882,904.80**
1 PROGRAMAS	**41,223,512.00**	**7,709,123.00**	**48,932,635.00**	**29,049,730.20**	**28,619,084.08**	**19,882,904.80**
2 DESEMPEÑO DE LAS FUNCIONES	41,223,512.00	7,709,123.00	48,932,635.00	29,049,730.20	28,619,084.08	19,882,904.80
TOTAL DEPENDENCIA / ENTIDAD	**41,223,512.00**	**7,709,123.00**	**48,932,635.00**	**29,049,730.20**	**28,619,084.08**	**19,882,904.80**

REPORTE DE AVANCE DE GESTIÓN
UR 552 - UNIVERSIDAD TECNOLÓGICA DE LOS VALLES CENTRALES DE OAXACA
TERCER TRIMESTRE 2021

Gobierno del Estado

OBJETIVO INSTITUCIONAL: ALINEACIÓN PED:	-OFRECER PROGRAMAS DE EDUCACIÓN SUPERIOR DE DOS AÑOS CON LAS CARACTERÍSTICAS DE INTENSIDAD, PERTINENCIA, FLEXIBILIDAD Y CALIDAD.
EJE:	01-OAXACA INCLUYENTE CON EL DESARROLLO SOCIAL
TEMA:	01-EDUCACIÓN
OBJETIVO:	09-AMPLIAR Y DIVERSIFICAR LA OFERTA DE EDUCACIÓN SUPERIOR EN OAXACA PARA ATENDER LA DEMANDA DE MANERA ACCESIBLE Y CON EQUIDAD.
ESTRATEGIA:	02-PROMOVER LA PARTICIPACIÓN DE LAS INSTITUCIONES PÚBLICAS DE EDUCACIÓN SUPERIOR EN UN PROGRAMA PARA LA AMPLIACIÓN Y MEJORA DE LA INFRAESTRUCTURA FÍSICA Y EL EQUIPAMIENTO.
LÍNEAS DE ACCIÓN:	02-GESTIONAR RECURSOS DE LA FEDERACIÓN Y DEL GOBIERNO DEL ESTADO PARA PROYECTOS DE INVERSIÓN, ENTRE ELLOS LOS DE FONDOS CONCURSABLES, CON LA FINALIDAD DE AMPLIAR LA INFRAESTRUCTURA EDUCATIVA EN PROGRAMAS DE ALTA PERTINENCIA.
UE:	001-UNIVERSIDAD TECNOLÓGICA DE LOS VALLES CENTRALES

MATRÍZ DE INDICADORES PARA RESULTADOS:

FIN:	CONTRIBUIR A UNA EDUCACIÓN SUPERIOR ACCESIBLE Y CON EQUIDAD
PROPÓSITO:	INSTITUCIONES DE NIVEL SUPERIOR, CONSTRUIDAS, EQUIPADAS Y REPARADAS PARA EL OFRECIMIENTO DE NUEVAS MODALIDADES Y NUEVOS PROGRAMAS EDUCATIVOS EN EL ESTADO DE OAXACA
COMPONENTE:	435-ESPACIO EDUCATIVO EN EL NIVEL SUPERIOR REPARADO
ACTIVIDAD:	152-REPARAR ESPACIO EDUCATIVO

ESTRUCTURA PROGRAMATICA

PROGRAMA	SUBPROGRAMA	PROYECTO	OBRA/ACTIVIDAD
127-INCREMENTO DE LA OFERTA EDUCATIVA SUPERIOR	02-REPARACIÓN DE ESPACIOS EDUCATIVOS DE NIVEL SUPERIOR	000-- -	001-REPARACIÓN Y MANTENIMIENTO DE ESPACIOS EDUCATIVOS

POBLACIÓN O ÁREA DE ENFOQUE POTENCIAL	ATRIBUTO DE LA POBLACIÓN O ÁREA DE ENFOQUE:	INSTITUCIÓN DE EDUCACIÓN SUPERIOR	HOMBRES:	0	MUJERES:	0	TOTAL:	40

PRESUPUESTO ANUAL

Aprobado	Ampliación	Reducción	Modificado	EJERCIDO T1	EJERCIDO T2	EJERCIDO T3	EJERCIDO T4
786,319.90	793,626.79	344,122.15	1,235,824.54	323,398.63	468,035.10	335,204.91	0.00
				TOTAL EJERCIDO AL TRIMESTRE VIGENTE			1,126,638.64

PRESUPUESTO TRIMESTRAL DE LA ACTIVIDAD

Aprobado	Modificado	Comprometido	Devengado	Ejercido	% de Ejercido Vs. Modificado
174,181.02	335,204.91	335,204.91	335,204.91	335,204.91	100.00

DATOS DEL INDICADOR

Nombre :	PORCENTAJE DE ESPACIOS EDUCATIVOS REPARADOS	**Número de indicador :**	2466
Definición :	MIDE EL PORCENTAJE DE ESPACIOS EDUCATIVOS REPARADOS RESPECTO A LO AUTORIZADO		
Método de Cálculo :	(NÚMERO DE ESPACIOS EDUCATIVOS REPARADOS/NÚMERO DE ESPACIOS EDUCATIVOS AUTORIZADOS) * 100		

Tipo	Dimensión	Frecuencia de Medición	Forma de cálculo del indicador	Tipo de Valor	Sentido Esperado
GESTIÓN	EFICACIA	TRIMESTRAL	PORCENTAJE	FLUJO	ASCENDENTE

MEDIOS DE VERIFICACIÓN / FUENTE INFORMACIÓN	SUPUESTO
ACTA ENTREGA-RECEPCIÓN EMITIDA POR LA INSTANCIA CORRESPONDIENTE, RESGUARDADO EN EL DEPARTAMENTO DE PLANEACIÓN Y EVALUACIÓN	DISPONIBILIDAD PRESUPUESTAL

DATOS DE LA META

Definición de la variable Meta:	1 - NÚMERO DE ESPACIOS EDUCATIVOS REPARADOS
Unidad de medida:	25 - NÚMERO

LÍNEA BASE				VALOR PROGRAMADO ANUAL			
AÑO	2019	VALOR	1.00	AÑO	2021	VALOR	4.00

AVANCE TRIMESTRAL OBRA/ACTIVIDAD

METAS	1er.TRIMESTRE	2o.TRIMESTRE	3er.TRIMESTRE	4o.TRIMESTRE	CUMPLIMIENTO DE METAS	
PROGRAMACIÓN INICIAL	1.00	1.00	1.00	1.00	T1+T2+T3+T4	4.00
PROGRAMACIÓN ACTUALIZADA	3.00	1.00	1.00		T1+T2+T3+T4	5.00
METAS ALCANZADAS	3.00	1.00	1.00	0.00	T1+T2+T3+T4	5.00
PORCENTAJE ALCANZADO TRIMESTRAL	100.00	100.00	100.00	0.00	PORCENTAJE ALCANZADO ANUAL	83.33

PORCENTAJE DE CUMPLIMIENTO ALCANZADO EN EL TRIMESTRE: 100.00 %

JEFE ADMINISTRATIVO

C.P. EMILIO RIVERA MORENO

DIRECTOR DE ADMNISTRACIÓN Y FINANZAS

TITULAR DE LA DEPENDENCIA/ENTIDAD

M.C NYDIA DELHI MATA SÁNCHEZ

RECTORA

REPORTE DE AVANCE DE GESTIÓN
UR 552 - UNIVERSIDAD TECNOLÓGICA DE LOS VALLES CENTRALES DE OAXACA
TERCER TRIMESTRE 2021

Gobierno del Estado

ALINEACIÓN PED:		**MATRÍZ DE INDICADORES PARA RESULTADOS:**	
ESTRATEGIA:	02-PROMOVER LA PARTICIPACIÓN DE LAS INSTITUCIONES PÚBLICAS DE EDUCACIÓN SUPERIOR EN UN PROGRAMA PARA LA AMPLIACIÓN Y MEJORA DE LA INFRAESTRUCTURA FÍSICA Y EL EQUIPAMIENTO.	**COMPONENTE:**	434-ESPACIO EDUCATIVO EN EL NIVEL SUPERIOR EQUIPADO
LÍNEAS DE ACCIÓN:	02-GESTIONAR RECURSOS DE LA FEDERACIÓN Y DEL GOBIERNO DEL ESTADO PARA PROYECTOS DE INVERSIÓN, ENTRE ELLOS LOS DE FONDOS CONCURSABLES, CON LA FINALIDAD DE AMPLIAR LA INFRAESTRUCTURA EDUCATIVA EN PROGRAMAS DE ALTA PERTINENCIA.	**ACTIVIDAD:**	158-EQUIPAR ESPACIO EDUCATIVO

UE: 001-UNIVERSIDAD TECNOLÓGICA DE LOS VALLES CENTRALES

ESTRUCTURA PROGRAMATICA									
PROGRAMA		**SUBPROGRAMA**	**PROYECTO**				**OBRA/ACTIVIDAD**		
127-INCREMENTO DE LA OFERTA EDUCATIVA SUPERIOR		03-EQUIPAMIENTO DE ESPACIOS EDUCATIVOS DE NIVEL SUPERIOR	000-- -				002-EQUIPAMIENTO UTVCO		
POBLACIÓN O ÁREA DE ENFOQUE POTENCIAL	**ATRIBUTO DE LA POBLACIÓN O ÁREA DE ENFOQUE:**	**INSTITUCIÓN DE EDUCACIÓN SUPERIOR**	**HOMBRES:**	0	**MUJERES:**	0	**TOTAL:**	40	

PRESUPUESTO ANUAL							
Aprobado	**Ampliación**	**Reducción**	**Modificado**	**EJERCIDO T1**	**EJERCIDO T2**	**EJERCIDO T3**	**EJERCIDO T4**
				0.00	0.00	0.00	0.00
0.00	0.00	0.00	0.00	**TOTAL EJERCIDO AL TRIMESTRE VIGENTE**			0.00

PRESUPUESTO TRIMESTRAL DE LA ACTIVIDAD					
Aprobado	**Modificado**	**Comprometido**	**Devengado**	**Ejercido**	**% de Ejercido Vs. Modificado**
0.00	0.00	0.00	0.00	0.00	nan

DATOS DEL INDICADOR			
Nombre :	PORCENTAJE DE ESPACIOS EDUCATIVOS EQUIPADOS	**Número de indicador :**	159
Definición :	MIDE EL PORCENTAJE DE ESPACIOS EDUCATIVOS EQUIPADOS, RESPECTO AL PROGRAMADO		
Método de Cálculo :	(NÚMERO DE EQUIPOS ADQUIRIDOS PARA ESPACIOS EDUCATIVOS/NÚMERO DE EQUIPOS PROGRAMADOS PARA ESPACIOS EDUCATIVOS)*100		

Tipo	**Dimensión**	**Frecuencia de Medición**	**Forma de cálculo del indicador**	**Tipo de Valor**	**Sentido Esperado**
GESTIÓN	EFICACIA	TRIMESTRAL	PORCENTAJE	FLUJO	ASCENDENTE

MEDIOS DE VERIFICACIÓN / FUENTE INFORMACIÓN	**SUPUESTO**
ACTA ENTREGA - RECEPCIÓN DEL EQUIPO, RESGUARDADA EN LA DIRECCIÓN DE ADMINISTRACIÓN Y FINANZAS	DISPONIBILIDAD PRESUPUESTAL

DATOS DE LA META	
Definición de la variable Meta:	1 - NÚMERO DE EQUIPOS ADQUIRIDOS PARA ESPACIOS EDUCATIVOS
Unidad de medida:	25 - NÚMERO

LÍNEA BASE				**VALOR PROGRAMADO ANUAL**			
AÑO	2019	**VALOR**	1.00	**AÑO**	2021	**VALOR**	2.00

AVANCE TRIMESTRAL OBRA/ACTIVIDAD

METAS	1er.TRIMESTRE	2o.TRIMESTRE	3er.TRIMESTRE	4o.TRIMESTRE	CUMPLIMIENTO DE METAS	
PROGRAMACIÓN INICIAL	0.00	0.00	1.00	1.00	T1+T2+T3+T4	2.00
PROGRAMACIÓN ACTUALIZADA	0.00	0.00	1.00		T1+T2+T3+T4	1.00
METAS ALCANZADAS	0.00	0.00	1.00	0.00	T1+T2+T3+T4	1.00
PORCENTAJE ALCANZADO TRIMESTRAL	0.00	0.00	100.00	0.00	PORCENTAJE ALCANZADO ANUAL	50.00

PORCENTAJE DE CUMPLIMIENTO ALCANZADO EN EL TRIMESTRE: 100.00 %

JEFE ADMINISTRATIVO

C.P. EMILIO RIVERA MORENO

DIRECTOR DE ADMNISTRACIÓN Y FINANZAS

TITULAR DE LA DEPENDENCIA/ENTIDAD

M.C NYDIA DELHI MATA SÁNCHEZ

RECTORA

REPORTE DE AVANCE DE GESTIÓN
UR 552 - UNIVERSIDAD TECNOLÓGICA DE LOS VALLES CENTRALES DE OAXACA
TERCER TRIMESTRE 2021

Gobierno del Estado

ALINEACIÓN PED:		**MATRÍZ DE INDICADORES PARA RESULTADOS:**	
ESTRATEGIA:	01-PROMOVER LA CREACIÓN DE NUEVAS INSTITUCIONES EDUCATIVAS, IMPLEMENTANDO NUEVOS MODELOS DE ENSEÑANZA PARA OFRECER OPORTUNIDADES DE ACCESO A LA EDUCACIÓN, PRIORITARIAMENTE EN LOS DISTRITOS QUE CARECEN DEL SERVICIO.	**COMPONENTE:**	627-NUEVO PROGRAMA DE ESTUDIO DE TSU Y LICENCIATURA APERTURADO Y/O ACTUALIZADO
LÍNEAS DE ACCIÓN:	02-COADYUVAR EN EL INCREMENTO DE LA COBERTURA SOCIAL DE EDUCACIÓN SUPERIOR EN EL ESTADO Y ELEVAR LA ABSORCIÓN A LA EDUCACIÓN SUPERIOR DURANTE ESTE SEXENIO.	**ACTIVIDAD:**	1907-ELABORAR ANÁLISIS SITUACIONAL DEL TRABAJO
UE:	001-UNIVERSIDAD TECNOLÓGICA DE LOS VALLES CENTRALES		

ESTRUCTURA PROGRAMATICA

PROGRAMA	SUBPROGRAMA	PROYECTO	OBRA/ACTIVIDAD
127-INCREMENTO DE LA OFERTA EDUCATIVA SUPERIOR	05-APERTURA Y/O ACTUALIZACIÓN DE NUEVOS PROGRAMAS DE ESTUDIO DE TSU Y LICENCIATURA	000-- -	001-ELABORAR ANÁLISIS SITUACIONAL DE TRABAJO

POBLACIÓN O ÁREA DE ENFOQUE POTENCIAL	ATRIBUTO DE LA POBLACIÓN O ÁREA DE ENFOQUE:	INSTITUCIÓN DE EDUCACIÓN SUPERIOR	HOMBRES:	0	MUJERES:	0	TOTAL:	40

PRESUPUESTO ANUAL

Aprobado	Ampliación	Reducción	Modificado	EJERCIDO T1	EJERCIDO T2	EJERCIDO T3	EJERCIDO T4
				0.00	0.00	0.00	0.00
3,500.00	0.00	3,500.00	0.00	TOTAL EJERCIDO AL TRIMESTRE VIGENTE			0.00

PRESUPUESTO TRIMESTRAL DE LA ACTIVIDAD

Aprobado	Modificado	Comprometido	Devengado	Ejercido	% de Ejercido Vs. Modificado
0.00	0.00	0.00	0.00	0.00	nan

DATOS DEL INDICADOR

Nombre :	PORCENTAJE DE ANÁLISIS SITUACIONALES DEL TRABAJO ELABORADOS	**Número de indicador :**	2014
Definición :	MIDE EL PORCENTAJE DE ANÁLISIS SITUACIONALES DEL TRABAJO ELABORADOS CON RESPECTO A LOS PROGRAMADOS		
Método de Cálculo :	(ANÁLISIS SITUACIONALES DEL TRABAJO ELABORADOS / ANÁLISIS SITUACIONALES DEL TRABAJO PROGRAMADOS) * 100		

Tipo	Dimensión	Frecuencia de Medición	Forma de cálculo del indicador	Tipo de Valor	Sentido Esperado
GESTIÓN	EFICACIA	TRIMESTRAL	PORCENTAJE	FLUJO	ASCENDENTE

MEDIOS DE VERIFICACIÓN / FUENTE INFORMACIÓN	SUPUESTO
INFORME DE ANÁLISIS SITUACIONAL DEL TRABAJO	DEMANDA DEL PROGRAMA EN LA ZONA DE INFLUENCIA

DATOS DE LA META

Definición de la variable Meta:	1 - NÚMERO DE ANÁLISIS SITUACIONALES DEL TRABAJO ELABORADOS
Unidad de medida:	25 - NÚMERO

LÍNEA BASE				VALOR PROGRAMADO ANUAL			
AÑO	2019	VALOR	1.00	AÑO	2021	VALOR	1.00

AVANCE TRIMESTRAL OBRA/ACTIVIDAD

METAS	1er.TRIMESTRE	2o.TRIMESTRE	3er.TRIMESTRE	4o.TRIMESTRE	CUMPLIMIENTO DE METAS	
PROGRAMACIÓN INICIAL	0.00	0.00	1.00	0.00	T1+T2+T3+T4	1.00
PROGRAMACIÓN ACTUALIZADA	0.00	0.00	1.00		T1+T2+T3+T4	1.00
METAS ALCANZADAS	0.00	0.00	1.00	0.00	T1+T2+T3+T4	1.00
PORCENTAJE ALCANZADO TRIMESTRAL	0.00	0.00	100.00	0.00	PORCENTAJE ALCANZADO ANUAL	100.00

PORCENTAJE DE CUMPLIMIENTO ALCANZADO EN EL TRIMESTRE: 100.00 %

JEFE ADMINISTRATIVO
C.P. EMILIO RIVERA MORENO
DIRECTOR DE ADMNISTRACIÓN Y FINANZAS

TITULAR DE LA DEPENDENCIA/ENTIDAD
M.C NYDIA DELHI MATA SÁNCHEZ
RECTORA

REPORTE DE AVANCE DE GESTIÓN
UR 552 - UNIVERSIDAD TECNOLÓGICA DE LOS VALLES CENTRALES DE OAXACA
TERCER TRIMESTRE 2021

Gobierno del Estado

ALINEACIÓN PED:		**MATRÍZ DE INDICADORES PARA RESULTADOS:**	
ESTRATEGIA:	02-PROMOVER LA PARTICIPACIÓN DE LAS INSTITUCIONES PÚBLICAS DE EDUCACIÓN SUPERIOR EN UN PROGRAMA PARA LA AMPLIACIÓN Y MEJORA DE LA INFRAESTRUCTURA FÍSICA Y EL EQUIPAMIENTO.	**COMPONENTE:**	850-PROGRAMA DE ESTUDIO DE NIVEL LICENCIATURA ACREDITADO
LÍNEAS DE ACCIÓN:	02-GESTIONAR RECURSOS DE LA FEDERACIÓN Y DEL GOBIERNO DEL ESTADO PARA PROYECTOS DE INVERSIÓN, ENTRE ELLOS LOS DE FONDOS CONCURSABLES, CON LA FINALIDAD DE AMPLIAR LA INFRAESTRUCTURA EDUCATIVA EN PROGRAMAS DE ALTA PERTINENCIA.	**ACTIVIDAD:**	1910-CERTIFICAR NUEVO PROGRAMA DE ESTUDIO DE NIVEL TSU
UE:	001-UNIVERSIDAD TECNOLÓGICA DE LOS VALLES CENTRALES		

ESTRUCTURA PROGRAMATICA

PROGRAMA	SUBPROGRAMA	PROYECTO	OBRA/ACTIVIDAD
127-INCREMENTO DE LA OFERTA EDUCATIVA SUPERIOR	06-ACREDITACIÓN DE LOS PROGRAMAS DE ESTUDIO DE NIVEL LICENCIATURA	000-- -	002-CERTIFICAR NUEVOS PROGRAMAS DE NIVEL DE TÉCNICO SUPERIOR UNIVERSITARIO (TSU)

POBLACIÓN O ÁREA DE ENFOQUE POTENCIAL	ATRIBUTO DE LA POBLACIÓN O ÁREA DE ENFOQUE:	INSTITUCIÓN DE EDUCACIÓN SUPERIOR	HOMBRES:	0	MUJERES:	0	TOTAL:	40

PRESUPUESTO ANUAL

Aprobado	Ampliación	Reducción	Modificado	EJERCIDO T1	EJERCIDO T2	EJERCIDO T3	EJERCIDO T4
				0.00	0.00	2,188.67	0.00
80,000.00	0.00	53,001.77	26,998.23	TOTAL EJERCIDO AL TRIMESTRE VIGENTE			2,188.67

PRESUPUESTO TRIMESTRAL DE LA ACTIVIDAD

Aprobado	Modificado	Comprometido	Devengado	Ejercido	% de Ejercido Vs. Modificado
0.00	2,188.67	2,188.67	2,188.67	2,188.67	100.00

DATOS DEL INDICADOR

Nombre :	PORCENTAJE DE NUEVOS PROGRAMAS DE ESTUDIO DE NIVEL TSU CERTIFICADOS	**Número de indicador :**	2016
Definición :	MIDE EL PORCENTAJE DE NUEVOS PROGRAMAS DE ESTUDIO DE NIVEL TSU CERTIFICADOS RESPECTO A LOS PROGRAMADOS		
Método de Cálculo :	(NÚMERO DE NUEVOS PROGRAMAS DE ESTUDIO DE NIVEL TSU CERTIFICADOS/NÚMERO DE NUEVOS PROGRAMAS DE ESTUDIO DE NIVEL TSU PROGRAMADOS) *100		

Tipo	Dimensión	Frecuencia de Medición	Forma de cálculo del indicador	Tipo de Valor	Sentido Esperado
GESTIÓN	EFICACIA	TRIMESTRAL	PORCENTAJE	FLUJO	ASCENDENTE

MEDIOS DE VERIFICACIÓN / FUENTE INFORMACIÓN	SUPUESTO
EMISIÓN DEL CERTIFICADO POR LA CASA CERTIFICADORA, RESGUARDADO POR LA JEFATURA DE PLANEACIÓN Y EVALUACIÓN/RECTORIA	DISPONIBILIDAD PRESUPUESTAL

DATOS DE LA META

Definición de la variable Meta:	1 - NÚMERO DE NUEVOS PROGRAMAS DE ESTUDIO DE NIVEL TSU CERTIFICADOS
Unidad de medida:	25 - NÚMERO

LÍNEA BASE				VALOR PROGRAMADO ANUAL			
AÑO	2019	VALOR	2.00	AÑO	2021	VALOR	2.00

AVANCE TRIMESTRAL OBRA/ACTIVIDAD

METAS	1er.TRIMESTRE	2o.TRIMESTRE	3er.TRIMESTRE	4o.TRIMESTRE	CUMPLIMIENTO DE METAS	
PROGRAMACIÓN INICIAL	0.00	0.00	1.00	1.00	T1+T2+T3+T4	2.00
PROGRAMACIÓN ACTUALIZADA	0.00	0.00	1.00		T1+T2+T3+T4	1.00
METAS ALCANZADAS	0.00	0.00	1.00	0.00	T1+T2+T3+T4	1.00
PORCENTAJE ALCANZADO TRIMESTRAL	0.00	0.00	100.00	0.00	PORCENTAJE ALCANZADO ANUAL	50.00

PORCENTAJE DE CUMPLIMIENTO ALCANZADO EN EL TRIMESTRE: 100.00 %

JEFE ADMINISTRATIVO

C.P. EMILIO RIVERA MORENO

DIRECTOR DE ADMNISTRACIÓN Y FINANZAS

TITULAR DE LA DEPENDENCIA/ENTIDAD

M.C NYDIA DELHI MATA SÁNCHEZ

RECTORA

REPORTE DE AVANCE DE GESTIÓN
UR 552 - UNIVERSIDAD TECNOLÓGICA DE LOS VALLES CENTRALES DE OAXACA
TERCER TRIMESTRE 2021

Gobierno del Estado

ALINEACIÓN PED:		**MATRÍZ DE INDICADORES PARA RESULTADOS:**	
ESTRATEGIA:	02-PROMOVER LA PARTICIPACIÓN DE LAS INSTITUCIONES PÚBLICAS DE EDUCACIÓN SUPERIOR EN UN PROGRAMA PARA LA AMPLIACIÓN Y MEJORA DE LA INFRAESTRUCTURA FÍSICA Y EL EQUIPAMIENTO.	**COMPONENTE:**	851-PROCESO EDUCATIVO CERTIFICADO
LÍNEAS DE ACCIÓN:	02-GESTIONAR RECURSOS DE LA FEDERACIÓN Y DEL GOBIERNO DEL ESTADO PARA PROYECTOS DE INVERSIÓN, ENTRE ELLOS LOS DE FONDOS CONCURSABLES, CON LA FINALIDAD DE AMPLIAR LA INFRAESTRUCTURA EDUCATIVA EN PROGRAMAS DE ALTA PERTINENCIA.	**ACTIVIDAD:**	1909-CONTRATAR EL SERVICIO DE LA CASA CERTIFICADORA
UE:	001-UNIVERSIDAD TECNOLÓGICA DE LOS VALLES CENTRALES		

ESTRUCTURA PROGRAMATICA

PROGRAMA	SUBPROGRAMA	PROYECTO	OBRA/ACTIVIDAD
127-INCREMENTO DE LA OFERTA EDUCATIVA SUPERIOR	07-CERTIFICACIÓN DEL PROCESO EDUCATIVO	000-- -	001-CONTRATAR EL SERVICIO DE LA CASA CERTIFICADORA

POBLACIÓN O ÁREA DE ENFOQUE POTENCIAL	ATRIBUTO DE LA POBLACIÓN O ÁREA DE ENFOQUE:	INSTITUCIÓN DE EDUCACIÓN SUPERIOR	HOMBRES:	0	MUJERES:	0	TOTAL:	40

PRESUPUESTO ANUAL

Aprobado	Ampliación	Reducción	Modificado	EJERCIDO T1	EJERCIDO T2	EJERCIDO T3	EJERCIDO T4
				0.00	0.00	0.00	0.00
0.00	0.00	0.00	0.00	TOTAL EJERCIDO AL TRIMESTRE VIGENTE			0.00

PRESUPUESTO TRIMESTRAL DE LA ACTIVIDAD

Aprobado	Modificado	Comprometido	Devengado	Ejercido	% de Ejercido Vs. Modificado
0.00	0.00	0.00	0.00	0.00	nan

DATOS DEL INDICADOR

Nombre :	PORCENTAJE DE PROCESOS CERTIFICADOS	**Número de indicador :**	2259
Definición :	MIDE EL PORCENTAJE DE PROCESOS CERTIFICADOS RESPECTO A LOS PROGRAMADOS		
Método de Cálculo :	(NÚMERO DE PROCESOS CERTIFICADOS/NÚMERO DE PROCESOS PROGRAMADOS) *100		

Tipo	Dimensión	Frecuencia de Medición	Forma de cálculo del indicador	Tipo de Valor	Sentido Esperado
GESTIÓN	EFICACIA	TRIMESTRAL	PORCENTAJE	FLUJO	ASCENDENTE

MEDIOS DE VERIFICACIÓN / FUENTE INFORMACIÓN	SUPUESTO
EMISIÓN DEL CERTIFICADO EMITIDO POR EL INSTITUTO MEXICANO DE NORMALIZACIÓN Y CERTIFICACIÓN	DISPONIBILIDAD PRESUPUESTAL

DATOS DE LA META

Definición de la variable Meta:	1 - NÚMERO DE PROCESOS CERTIFICADOS
Unidad de medida:	25 - NÚMERO

LÍNEA BASE				VALOR PROGRAMADO ANUAL			
AÑO	2019	VALOR	1.00	AÑO	2021	VALOR	2.00

AVANCE TRIMESTRAL OBRA/ACTIVIDAD

METAS	1er.TRIMESTRE	2o.TRIMESTRE	3er.TRIMESTRE	4o.TRIMESTRE	CUMPLIMIENTO DE METAS	
PROGRAMACIÓN INICIAL	0.00	0.00	1.00	1.00	T1+T2+T3+T4	2.00
PROGRAMACIÓN ACTUALIZADA	0.00	0.00	1.00		T1+T2+T3+T4	1.00
METAS ALCANZADAS	0.00	0.00	1.00	0.00	T1+T2+T3+T4	1.00
PORCENTAJE ALCANZADO TRIMESTRAL	0.00	0.00	100.00	0.00	PORCENTAJE ALCANZADO ANUAL	50.00

PORCENTAJE DE CUMPLIMIENTO ALCANZADO EN EL TRIMESTRE: 100.00 %

JEFE ADMINISTRATIVO
C.P. EMILIO RIVERA MORENO
DIRECTOR DE ADMNISTRACIÓN Y FINANZAS

TITULAR DE LA DEPENDENCIA/ENTIDAD
M.C NYDIA DELHI MATA SÁNCHEZ
RECTORA

REPORTE DE AVANCE DE GESTIÓN
UR 552 - UNIVERSIDAD TECNOLÓGICA DE LOS VALLES CENTRALES DE OAXACA
TERCER TRIMESTRE 2021

Gobierno del Estado

ALINEACIÓN PED:		**MATRÍZ DE INDICADORES PARA RESULTADOS:**	
ESTRATEGIA:	02-PROMOVER LA PARTICIPACIÓN DE LAS INSTITUCIONES PÚBLICAS DE EDUCACIÓN SUPERIOR EN UN PROGRAMA PARA LA AMPLIACIÓN Y MEJORA DE LA INFRAESTRUCTURA FÍSICA Y EL EQUIPAMIENTO.	**COMPONENTE:**	851-PROCESO EDUCATIVO CERTIFICADO
LÍNEAS DE ACCIÓN:	02-GESTIONAR RECURSOS DE LA FEDERACIÓN Y DEL GOBIERNO DEL ESTADO PARA PROYECTOS DE INVERSIÓN, ENTRE ELLOS LOS DE FONDOS CONCURSABLES, CON LA FINALIDAD DE AMPLIAR LA INFRAESTRUCTURA EDUCATIVA EN PROGRAMAS DE ALTA PERTINENCIA.	**ACTIVIDAD:**	1911-CERTIFICAR EL PROCESO EDUCATIVO
UE:	001-UNIVERSIDAD TECNOLÓGICA DE LOS VALLES CENTRALES		

ESTRUCTURA PROGRAMATICA

PROGRAMA	SUBPROGRAMA	PROYECTO	OBRA/ACTIVIDAD
127-INCREMENTO DE LA OFERTA EDUCATIVA SUPERIOR	07-CERTIFICACIÓN DEL PROCESO EDUCATIVO	000-- -	002-CERTIFICAR EL PROCESOS EDUCATIVO

POBLACIÓN O ÁREA DE ENFOQUE POTENCIAL	ATRIBUTO DE LA POBLACIÓN O ÁREA DE ENFOQUE:	INSTITUCIÓN DE EDUCACIÓN SUPERIOR	HOMBRES:	0	MUJERES:	0	TOTAL:	40

PRESUPUESTO ANUAL

Aprobado	Ampliación	Reducción	Modificado	EJERCIDO T1	EJERCIDO T2	EJERCIDO T3	EJERCIDO T4
				0.00	0.00	25,520.00	0.00
90,000.00	0.00	64,480.00	25,520.00	TOTAL EJERCIDO AL TRIMESTRE VIGENTE			25,520.00

PRESUPUESTO TRIMESTRAL DE LA ACTIVIDAD

Aprobado	Modificado	Comprometido	Devengado	Ejercido	% de Ejercido Vs. Modificado
0.00	25,520.00	25,520.00	25,520.00	25,520.00	100.00

DATOS DEL INDICADOR

Nombre :	PORCENTAJE DE PROCESOS EDUCATIVOS ACREDITADOS	**Número de indicador :**	2017
Definición :	MIDE EL PORCENTAJE DE PROCESOS EDUCATIVOS ACREDITADOS RESPECTO A LOS PROGRAMADOS		
Método de Cálculo :	(PROCESOS EDUCATIVOS ACREDITADOS / PROCESOS EDUCATIVOS PROGRAMADOS) * 100		

Tipo	Dimensión	Frecuencia de Medición	Forma de cálculo del indicador	Tipo de Valor	Sentido Esperado
GESTIÓN	EFICACIA	TRIMESTRAL	PORCENTAJE	FLUJO	ASCENDENTE

MEDIOS DE VERIFICACIÓN / FUENTE INFORMACIÓN	SUPUESTO
EMISIÓN DEL CERTIFICADO EMITIDO POR EL INSTITUTO MEXICANO DE NORMALIZACIÓN Y CERTIFICACIÓN	DISPONIBILIDAD PRESUPUESTAL

DATOS DE LA META

Definición de la variable Meta:	1 - NÚMERO DE PROCESOS EDUCATIVOS ACREDITADOS
Unidad de medida:	25 - NÚMERO

LÍNEA BASE				VALOR PROGRAMADO ANUAL			
AÑO	2019	VALOR	1.00	AÑO	2021	VALOR	1.00

AVANCE TRIMESTRAL OBRA/ACTIVIDAD

METAS	1er.TRIMESTRE	2o.TRIMESTRE	3er.TRIMESTRE	4o.TRIMESTRE	CUMPLIMIENTO DE METAS	
PROGRAMACIÓN INICIAL	0.00	1.00	0.00	0.00	T1+T2+T3+T4	1.00
PROGRAMACIÓN ACTUALIZADA	0.00	1.00	0.00		T1+T2+T3+T4	1.00
METAS ALCANZADAS	0.00	1.00	0.00	0.00	T1+T2+T3+T4	1.00
PORCENTAJE ALCANZADO TRIMESTRAL	0.00	100.00	0.00	0.00	PORCENTAJE ALCANZADO ANUAL	100.00

PORCENTAJE DE CUMPLIMIENTO ALCANZADO EN EL TRIMESTRE: 0 %

JEFE ADMINISTRATIVO
C.P. EMILIO RIVERA MORENO
DIRECTOR DE ADMNISTRACIÓN Y FINANZAS

TITULAR DE LA DEPENDENCIA/ENTIDAD
M.C NYDIA DELHI MATA SÁNCHEZ
RECTORA

REPORTE DE AVANCE DE GESTIÓN
UR 552 - UNIVERSIDAD TECNOLÓGICA DE LOS VALLES CENTRALES DE OAXACA
TERCER TRIMESTRE 2021

Gobierno del Estado

ALINEACIÓN PED:		MATRÍZ DE INDICADORES PARA RESULTADOS:	
EJE:	01-OAXACA INCLUYENTE CON EL DESARROLLO SOCIAL	FIN:	CONTRIBUIR A LA AMPLIACIÓN DE LA MATRÍCULA DE EDUCACIÓN SUPERIOR
TEMA:	01-EDUCACIÓN		
OBJETIVO:	10-AMPLIAR LA MATRÍCULA DE EDUCACIÓN SUPERIOR PROMOVIENDO LA FORMACIÓN DE CAPITAL HUMANO DE ALTO NIVEL CON UNA EDUCACIÓN SUPERIOR DE CALIDAD Y PERTINENCIA PARA EL ESTADO.	PROPÓSITO:	EGRESADOS DE EDUCACIÓN MEDIA SUPERIOR Y DE LICENCIATURA CON SUFICIENTES POSIBILIDADES DE INGRESO, ATENCIÓN Y TERMINACIÓN DE ESTUDIOS
ESTRATEGIA:	02-PROMOVER MEJOR CALIDAD EN LOS COMPONENTES DEL PROCESO EDUCATIVO: DOCENTES, ESTUDIANTES, PLANES Y PROGRAMAS DE ESTUDIO.	COMPONENTE:	299-FORMACIÓN INTEGRAL A NIVEL SUPERIOR Y POSGRADO OTORGADO
LÍNEAS DE ACCIÓN:	03-PROMOVER UNA EDUCACIÓN INTEGRAL EN LAS Y LOS ESTUDIANTES DE EDUCACIÓN SUPERIOR PARA LA FORMACIÓN DE PROFESIONISTAS CON RESPONSABILIDAD SOCIAL.	ACTIVIDAD:	182-IMPARTIR HORA CLASE
UE:	001-UNIVERSIDAD TECNOLÓGICA DE LOS VALLES CENTRALES		

ESTRUCTURA PROGRAMATICA

PROGRAMA	SUBPROGRAMA	PROYECTO	OBRA/ACTIVIDAD
139-FORMACIÓN PROFESIONAL Y POSGRADO	01-OTORGAMIENTO DE FORMACIÓN INTEGRAL A NIVEL SUPERIOR Y POSGRADO	000-- -	001-IMPARTIR HORAS CLASE

POBLACIÓN O ÁREA DE ENFOQUE POTENCIAL	ATRIBUTO DE LA POBLACIÓN O ÁREA DE ENFOQUE:	HOMBRES:	MUJERES:	TOTAL:
EGRESADO DE EDUCACIÓN MEDIA SUPERIOR		20088	21643	41731

PRESUPUESTO ANUAL

Aprobado	Ampliación	Reducción	Modificado	EJERCIDO T1	EJERCIDO T2	EJERCIDO T3	EJERCIDO T4
				4,438,750.08	5,509,697.70	5,417,067.34	0.00
22,358,706.65	910,344.46	569,342.60	22,699,708.51	TOTAL EJERCIDO AL TRIMESTRE VIGENTE			15,365,515.12

PRESUPUESTO TRIMESTRAL DE LA ACTIVIDAD

Aprobado	Modificado	Comprometido	Devengado	Ejercido	% de Ejercido Vs. Modificado
5,209,951.91	5,492,886.73	5,417,067.33	5,417,067.34	5,417,067.34	98.62

DATOS DEL INDICADOR

Nombre :	PORCENTAJE DE HORAS CLASE IMPARTIDAS	Número de indicador :	168
Definición :	MIDE EL PORCENTAJE DE HORAS CLASE IMPARTIDAS CON RESPECTO A LAS HORAS CLASE PROGRAMADAS		
Método de Cálculo :	(NÚMERO DE HORAS CLASE IMPARTIDAS/ NÚMERO DE HORAS CLASE PROGRAMADAS)*100		

Tipo	Dimensión	Frecuencia de Medición	Forma de cálculo del indicador	Tipo de Valor	Sentido Esperado
GESTIÓN	EFICACIA	TRIMESTRAL	PORCENTAJE	FLUJO	ASCENDENTE

MEDIOS DE VERIFICACIÓN / FUENTE INFORMACIÓN	SUPUESTO
REPORTE PARCIAL DE HORAS CLASE CUATRIMESTRAL VALIDADO POR LA COORDINACIÓN ACADÉMICA, VERIFICABLE EN LA PAGINA ELECTRÓNICA WWW.UTVCO.EDU.MX	EXISTEN PROGRAMAS INSTITUCIONALES Y DE APOYO QUE BRINDAN CONDICIONES ÓPTIMAS PARA EL DESARROLLO DE ACTIVIDADES DOCENTES Y DE APOYO A LOS ESTUDIANTES

DATOS DE LA META

Definición de la variable Meta:	1 - NÚMERO DE HORAS CLASE IMPARTIDAS
Unidad de medida:	25 - NÚMERO

LÍNEA BASE				VALOR PROGRAMADO ANUAL			
AÑO	2019	VALOR	24,000.00	AÑO	2021	VALOR	24,000.00

AVANCE TRIMESTRAL OBRA/ACTIVIDAD

METAS	1er.TRIMESTRE	2o.TRIMESTRE	3er.TRIMESTRE	4o.TRIMESTRE	CUMPLIMIENTO DE METAS	
PROGRAMACIÓN INICIAL	6,000.00	6,000.00	6,000.00	6,000.00	T1+T2+T3+T4	24,000.00
PROGRAMACIÓN ACTUALIZADA	6,000.00	6,000.00	6,000.00		T1+T2+T3+T4	18,000.00
METAS ALCANZADAS	6,000.00	6,000.00	6,000.00	0.00	T1+T2+T3+T4	18,000.00
PORCENTAJE ALCANZADO TRIMESTRAL	100.00	100.00	100.00	0.00	PORCENTAJE ALCANZADO ANUAL	75.00

PORCENTAJE DE CUMPLIMIENTO ALCANZADO EN EL TRIMESTRE: 100.00 %

JEFE ADMINISTRATIVO

C.P. EMILIO RIVERA MORENO

DIRECTOR DE ADMNISTRACIÓN Y FINANZAS

TITULAR DE LA DEPENDENCIA/ENTIDAD

M.C NYDIA DELHI MATA SÁNCHEZ

RECTORA

REPORTE DE AVANCE DE GESTIÓN
UR 552 - UNIVERSIDAD TECNOLÓGICA DE LOS VALLES CENTRALES DE OAXACA
TERCER TRIMESTRE 2021

Gobierno del Estado

ALINEACIÓN PED:		**MATRÍZ DE INDICADORES PARA RESULTADOS:**	
ESTRATEGIA:	02-PROMOVER MEJOR CALIDAD EN LOS COMPONENTES DEL PROCESO EDUCATIVO: DOCENTES, ESTUDIANTES, PLANES Y PROGRAMAS DE ESTUDIO.	**COMPONENTE:**	299-FORMACIÓN INTEGRAL A NIVEL SUPERIOR Y POSGRADO OTORGADO
LÍNEAS DE ACCIÓN:	01-IMPULSAR EN LAS IES LA FORMACIÓN Y ACTUALIZACIÓN PERMANENTE DEL PERSONAL DOCENTE CON PROGRAMAS CENTRADOS EN EL PROCESO DE ENSEÑANZA-APRENDIZAJE.	**ACTIVIDAD:**	1912-OFRECER SERVICIO EDUCATIVO COMPLEMENTARIO
UE:	001-UNIVERSIDAD TECNOLÓGICA DE LOS VALLES CENTRALES		

ESTRUCTURA PROGRAMATICA

PROGRAMA	SUBPROGRAMA	PROYECTO	OBRA/ACTIVIDAD
139-FORMACIÓN PROFESIONAL Y POSGRADO	01-OTORGAMIENTO DE FORMACIÓN INTEGRAL A NIVEL SUPERIOR Y POSGRADO	000-- -	002-OFRECER SERVICIOS EDUCATIVOS COMPLEMENTARIOS

POBLACIÓN O ÁREA DE ENFOQUE POTENCIAL	ATRIBUTO DE LA POBLACIÓN O ÁREA DE ENFOQUE:	HOMBRES:	MUJERES:	TOTAL:
EGRESADO DE EDUCACIÓN MEDIA SUPERIOR		20088	21643	41731

PRESUPUESTO ANUAL

Aprobado	Ampliación	Reducción	Modificado	EJERCIDO T1	EJERCIDO T2	EJERCIDO T3	EJERCIDO T4
				3,357,673.21	4,865,058.77	4,274,735.99	0.00
17,688,785.45	1,113,189.34	903,290.87	17,898,683.92	TOTAL EJERCIDO AL TRIMESTRE VIGENTE			12,497,467.97

PRESUPUESTO TRIMESTRAL DE LA ACTIVIDAD

Aprobado	Modificado	Comprometido	Devengado	Ejercido	% de Ejercido Vs. Modificado
4,168,966.81	4,402,215.53	4,274,735.99	4,274,735.99	4,274,735.99	97.10

DATOS DEL INDICADOR

Nombre :	PORCENTAJE DE BECAS ALIMENTARIAS OTORGADAS	**Número de indicador :**	2203
Definición :	MIDE EL PORCENTAJE DE BECAS ALIMENTARIAS OTORGADAS, RESPECTO A LAS SOLICITADAS		
Método de Cálculo :	(NÚMERO DE BECAS ALIMENTARIAS OTORGADAS/ NÚMERO DE BECAS ALIMENTARIAS SOLICITADAS)*100		

Tipo	Dimensión	Frecuencia de Medición	Forma de cálculo del indicador	Tipo de Valor	Sentido Esperado
GESTIÓN	EFICACIA	TRIMESTRAL	PORCENTAJE	FLUJO	ASCENDENTE

MEDIOS DE VERIFICACIÓN / FUENTE INFORMACIÓN	SUPUESTO
INFORME DE VIAJE DE PRACTICAS VALIDADO POR LA DIRECCION ACADEMICA CUATRIMESTRAL, VERIFICABLE EN LA PAGINA WWW. UTVCO.EDU.MX INFORME DE VIAJE DE PRÁCTICAS VALIDADO POR LA DIRECCIÓN ACADÉMICA, VERIFICABLE EN LA PAGINA WWW. UTVCO.EDU.MX	EXISTAN PROGRAMAS INSTITUCIONALES DE APOYO QUE BRINDAN CONDICIONES OPTIMAS PARA EL DESARROLLO DE ACTIVIDADES DOCENTES Y DE APOYO

DATOS DE LA META

Definición de la variable Meta:	1 - NÚMERO DE BECAS ALIMENTARIAS OTORGADAS
Unidad de medida:	25 - NÚMERO

LÍNEA BASE				VALOR PROGRAMADO ANUAL			
AÑO	2019	VALOR	20.00	AÑO	2021	VALOR	20.00

AVANCE TRIMESTRAL OBRA/ACTIVIDAD

METAS	1er.TRIMESTRE	2o.TRIMESTRE	3er.TRIMESTRE	4o.TRIMESTRE	CUMPLIMIENTO DE METAS	
PROGRAMACIÓN INICIAL	5.00	5.00	5.00	5.00	T1+T2+T3+T4	20.00
PROGRAMACIÓN ACTUALIZADA	5.00	5.00	5.00		T1+T2+T3+T4	15.00
METAS ALCANZADAS	5.00	5.00	5.00	0.00	T1+T2+T3+T4	15.00
PORCENTAJE ALCANZADO TRIMESTRAL	100.00	100.00	100.00	0.00	PORCENTAJE ALCANZADO ANUAL	75.00

PORCENTAJE DE CUMPLIMIENTO ALCANZADO EN EL TRIMESTRE: 100.00 %

DATOS DEL INDICADOR

Nombre :	PORCENTAJE DE VIAJES DE PRACTICA REALIZADOS	**Número de indicador :**	2284
Definición :	MIDE EL PORCENTAJE DE VIAJES DE PRACTICA, RESPECTO AL PROGRAMADO		
Método de Cálculo :	(NÚMERO DE VIAJES DE PRACTICA REALIZADOS/ NÚMERO DE VIAJES DE PRACTICA PROGRAMADOS)*100		

Tipo	Dimensión	Frecuencia de Medición	Forma de cálculo del indicador	Tipo de Valor	Sentido Esperado
GESTIÓN	EFICACIA	TRIMESTRAL	PORCENTAJE	FLUJO	ASCENDENTE

MEDIOS DE VERIFICACIÓN / FUENTE INFORMACIÓN	SUPUESTO
INFORME DE VIAJE DE PRACTICAS VALIDADO POR LA DIRECCION ACADEMICA CUATRIMESTRAL, VERIFICABLE EN LA PAGINA WWW. UTVCO.EDU.MX INFORME DE VIAJE DE PRÁCTICAS VALIDADO POR LA DIRECCIÓN ACADÉMICA, VERIFICABLE EN LA PAGINA WWW. UTVCO.EDU.MX	EXISTAN PROGRAMAS INSTITUCIONALES DE APOYO QUE BRINDAN CONDICIONES OPTIMAS PARA EL DESARROLLO DE ACTIVIDADES DOCENTES Y DE APOYO

JEFE ADMINISTRATIVO

C.P. EMILIO RIVERA MORENO

DIRECTOR DE ADMNISTRACIÓN Y FINANZAS

TITULAR DE LA DEPENDENCIA/ENTIDAD

M.C NYDIA DELHI MATA SÁNCHEZ

RECTORA

REPORTE DE AVANCE DE GESTIÓN
UR 552 - UNIVERSIDAD TECNOLÓGICA DE LOS VALLES CENTRALES DE OAXACA
TERCER TRIMESTRE 2021

Gobierno del Estado

DATOS DE LA META	
Definición de la variable Meta:	1 - NÚMERO DE VIAJES DE PRACTICA REALIZADOS
Unidad de medida:	25 - NÚMERO

LÍNEA BASE				VALOR PROGRAMADO ANUAL			
AÑO	2019	VALOR	20.00	AÑO	2021	VALOR	20.00

AVANCE TRIMESTRAL OBRA/ACTIVIDAD						
METAS	1er.TRIMESTRE	2o.TRIMESTRE	3er.TRIMESTRE	4o.TRIMESTRE	CUMPLIMIENTO DE METAS	
PROGRAMACIÓN INICIAL	5.00	5.00	5.00	5.00	T1+T2+T3+T4	20.00
PROGRAMACIÓN ACTUALIZADA	5.00	5.00	5.00		T1+T2+T3+T4	15.00
METAS ALCANZADAS	5.00	5.00	5.00	0.00	T1+T2+T3+T4	15.00
PORCENTAJE ALCANZADO TRIMESTRAL	100.00	100.00	100.00	0.00	PORCENTAJE ALCANZADO ANUAL	75.00

PORCENTAJE DE CUMPLIMIENTO ALCANZADO EN EL TRIMESTRE: 100.00 %

DATOS DEL INDICADOR			
Nombre :	PORCENTAJE DE SERVICIOS EDUCATIVOS COMPLEMENTARIOS REALIZADOS	Número de indicador :	2274
Definición :	MIDE EL PORCENTAJE DE SERVICIOS EDUCATIVOS COMPLEMENTARIOS REALIZADOS, RESPECTO AL PROGRAMADO		
Método de Cálculo :	(NÚMERO DE SERVICIOS EDUCATIVOS COMPLEMENTARIOS REALIZADOS/ NÚMERO DE SERVICIOS EDUCATIVOS COMPLEMENTARIOS PROGRAMADOS)*100		

Tipo	Dimensión	Frecuencia de Medición	Forma de cálculo del indicador	Tipo de Valor	Sentido Esperado
GESTIÓN	EFICACIA	TRIMESTRAL	PORCENTAJE	FLUJO	ASCENDENTE

MEDIOS DE VERIFICACIÓN / FUENTE INFORMACIÓN	SUPUESTO
INFORME DE VIAJE DE PRÁCTICAS VALIDADO POR LA DIRECCIÓN ACADÉMICA CUATRIMESTRAL, VERIFICABLE EN LA PAGINA WWW. UTVCO.EDU.MX INFORME DE VIAJE DE PRÁCTICAS VALIDADO POR LA DIRECCIÓN ACADÉMICA, VERIFICABLE EN LA PAGINA WWW. UTVCO.EDU.MX	EXISTAN PROGRAMAS INSTITUCIONALES DE APOYO QUE BRINDAN CONDICIONES OPTIMAS PARA EL DESARROLLO DE ACTIVIDADES DOCENTES Y DE APOYO

DATOS DE LA META	
Definición de la variable Meta:	1 - NÚMERO DE SERVICIOS EDUCATIVOS COMPLEMENTARIOS REALIZADOS
Unidad de medida:	25 - NÚMERO

LÍNEA BASE				VALOR PROGRAMADO ANUAL			
AÑO	2019	VALOR	8.00	AÑO	2021	VALOR	8.00

AVANCE TRIMESTRAL OBRA/ACTIVIDAD						
METAS	1er.TRIMESTRE	2o.TRIMESTRE	3er.TRIMESTRE	4o.TRIMESTRE	CUMPLIMIENTO DE METAS	
PROGRAMACIÓN INICIAL	2.00	2.00	2.00	2.00	T1+T2+T3+T4	8.00
PROGRAMACIÓN ACTUALIZADA	2.00	2.00	2.00		T1+T2+T3+T4	6.00
METAS ALCANZADAS	2.00	2.00	2.00	0.00	T1+T2+T3+T4	6.00
PORCENTAJE ALCANZADO TRIMESTRAL	100.00	100.00	100.00	0.00	PORCENTAJE ALCANZADO ANUAL	75.00

PORCENTAJE DE CUMPLIMIENTO ALCANZADO EN EL TRIMESTRE: 100.00 %

JEFE ADMINISTRATIVO

C.P. EMILIO RIVERA MORENO

DIRECTOR DE ADMNISTRACIÓN Y FINANZAS

TITULAR DE LA DEPENDENCIA/ENTIDAD

M.C NYDIA DELHI MATA SÁNCHEZ

RECTORA

REPORTE DE AVANCE DE GESTIÓN
UR 552 - UNIVERSIDAD TECNOLÓGICA DE LOS VALLES CENTRALES DE OAXACA
TERCER TRIMESTRE 2021

Gobierno del Estado

ALINEACIÓN PED:		MATRÍZ DE INDICADORES PARA RESULTADOS:	
EJE:	01-OAXACA INCLUYENTE CON EL DESARROLLO SOCIAL	FIN:	CONTRIBUIR A LA PRESTACIÓN DE SERVICIOS DE INVESTIGACIÓN, TRANSFERENCIA DE CONOCIMIENTOS, PROMOCIÓN DEL DESARROLLO Y EDUCACIÓN CONTINUA.
TEMA:	01-EDUCACIÓN		
OBJETIVO:	11-PROMOVER LA VINCULACIÓN DEL SECTOR EDUCATIVO DE TIPO SUPERIOR CON EL SECTOR PRODUCTIVO Y SOCIAL, A FIN DE PRESTAR SERVICIOS DE INVESTIGACIÓN, TRANSFERENCIA DE CONOCIMIENTOS, PROMOCIÓN DEL DESARROLLO Y EDUCACIÓN CONTINUA.	PROPÓSITO:	INSTITUCIONES DE EDUCACIÓN SUPERIOR EN EL ESTADO DE OAXACA VINCULADOS EN EL SECTOR PRODUCTIVO Y SOCIAL
ESTRATEGIA:	01-PROMOVER LOS MECANISMOS PARA INCENTIVAR LA VINCULACIÓN ENTRE LAS IES Y LOS SECTORES PRODUCTIVO Y SOCIAL EN EL ESTADO DE OAXACA.	COMPONENTE:	334-SERVICIO SOCIAL Y CONSULTORÍA AL SECTOR PRODUCTIVO, SOCIAL Y GUBERNAMENTAL OTORGADA
LÍNEAS DE ACCIÓN:	01-PROMOVER CONJUNTAMENTE CON LAS IES PROGRAMAS DE RESIDENCIAS PROFESIONALES EN EMPRESAS Y DEPENDENCIAS.	ACTIVIDAD:	1920-BRINDAR SERVICIO DE CAPACITACIÓN A TERCEROS

UE: 001-UNIVERSIDAD TECNOLÓGICA DE LOS VALLES CENTRALES

ESTRUCTURA PROGRAMATICA

PROGRAMA	SUBPROGRAMA	PROYECTO	OBRA/ACTIVIDAD
156-VINCULACIÓN DE LAS INSTITUCIONES DE NIVEL SUPERIOR CON EL SECTOR PRODUCTIVO Y SOCIAL.	01-OTORGAMIENTO DE SERVICIO SOCIAL Y CONSULTORÍA AL SECTOR PRODUCTIVO, SOCIAL Y GUBERNAMENTAL	000-- -	001-BRINDAR SERVICIOS DE CAPACITACIÓN A TERCEROS

POBLACIÓN O ÁREA DE ENFOQUE POTENCIAL	ATRIBUTO DE LA POBLACIÓN O ÁREA DE ENFOQUE:	INSTITUCIÓN DE EDUCACIÓN SUPERIOR	HOMBRES:	0	MUJERES:	0	TOTAL:	40

PRESUPUESTO ANUAL

Aprobado	Ampliación	Reducción	Modificado	EJERCIDO T1	EJERCIDO T2	EJERCIDO T3	EJERCIDO T4
				0.00	0.00	13,920.00	0.00
39,000.00	13,920.00	27,000.00	25,920.00	TOTAL EJERCIDO AL TRIMESTRE VIGENTE			13,920.00

PRESUPUESTO TRIMESTRAL DE LA ACTIVIDAD

Aprobado	Modificado	Comprometido	Devengado	Ejercido	% de Ejercido Vs. Modificado
12,000.00	13,920.00	13,920.00	13,920.00	13,920.00	100.00

DATOS DEL INDICADOR

Nombre :	PORCENTAJE DE CAPACITACIONES OTORGADAS	Número de indicador :	20
Definición :	MIDE EL PORCENTAJE DE CAPACITACIONES OTORGADAS RESPECTO A LAS RECIBIDAS		
Método de Cálculo :	(NÚMERO DE CAPACITACIONES OTORGADAS /NÚMERO DE SOLICITUDES DE CAPACITACIÓN RECIBIDAS) * 100		

Tipo	Dimensión	Frecuencia de Medición	Forma de cálculo del indicador	Tipo de Valor	Sentido Esperado
GESTIÓN	EFICACIA	TRIMESTRAL	PORCENTAJE	FLUJO	ASCENDENTE

MEDIOS DE VERIFICACIÓN / FUENTE INFORMACIÓN	SUPUESTO
LISTAS DE ASISTENCIA A CAPACITACIÓN CUATRIMESTRAL, RESGUARDADA EN LA DIRECCIÓN DE VINCULACIÓN	EXISTE EL INTERÉS DE LOS BENEFICIARIOS Y FACILIDADES SOCIOECÓNOMICAS QUE PERMITAN LLEVAR A CABO LA CAPACITACIÓN

DATOS DE LA META

Definición de la variable Meta:	1 - NÚMERO DE CAPACITACIONES OTORGADAS
Unidad de medida:	25 - NÚMERO

LÍNEA BASE				VALOR PROGRAMADO ANUAL			
AÑO	2019	VALOR	1.00	AÑO	2021	VALOR	1.00

AVANCE TRIMESTRAL OBRA/ACTIVIDAD

METAS	1er.TRIMESTRE	2o.TRIMESTRE	3er.TRIMESTRE	4o.TRIMESTRE	CUMPLIMIENTO DE METAS	
PROGRAMACIÓN INICIAL	0.00	0.00	1.00	0.00	T1+T2+T3+T4	1.00
PROGRAMACIÓN ACTUALIZADA	0.00	0.00	1.00		T1+T2+T3+T4	1.00
METAS ALCANZADAS	0.00	0.00	1.00	0.00	T1+T2+T3+T4	1.00
PORCENTAJE ALCANZADO TRIMESTRAL	0.00	0.00	100.00	0.00	PORCENTAJE ALCANZADO ANUAL	100.00

PORCENTAJE DE CUMPLIMIENTO ALCANZADO EN EL TRIMESTRE: 100.00 %

JEFE ADMINISTRATIVO
C.P. EMILIO RIVERA MORENO
DIRECTOR DE ADMNISTRACIÓN Y FINANZAS

TITULAR DE LA DEPENDENCIA/ENTIDAD
M.C NYDIA DELHI MATA SÁNCHEZ
RECTORA

REPORTE DE AVANCE DE GESTIÓN
UR 552 - UNIVERSIDAD TECNOLÓGICA DE LOS VALLES CENTRALES DE OAXACA
TERCER TRIMESTRE 2021

Gobierno del Estado

ALINEACIÓN PED:		**MATRÍZ DE INDICADORES PARA RESULTADOS:**	
ESTRATEGIA:	01-PROMOVER LOS MECANISMOS PARA INCENTIVAR LA VINCULACIÓN ENTRE LAS IES Y LOS SECTORES PRODUCTIVO Y SOCIAL EN EL ESTADO DE OAXACA.	**COMPONENTE:**	334-SERVICIO SOCIAL Y CONSULTORÍA AL SECTOR PRODUCTIVO, SOCIAL Y GUBERNAMENTAL OTORGADA
LÍNEAS DE ACCIÓN:	01-PROMOVER CONJUNTAMENTE CON LAS IES PROGRAMAS DE RESIDENCIAS PROFESIONALES EN EMPRESAS Y DEPENDENCIAS.	**ACTIVIDAD:**	1921-OTORGAR SERVICIO DE CONSULTORÍA A TERCEROS

UE: 001-UNIVERSIDAD TECNOLÓGICA DE LOS VALLES CENTRALES

ESTRUCTURA PROGRAMATICA

PROGRAMA	SUBPROGRAMA	PROYECTO	OBRA/ACTIVIDAD
156-VINCULACIÓN DE LAS INSTITUCIONES DE NIVEL SUPERIOR CON EL SECTOR PRODUCTIVO Y SOCIAL.	01-OTORGAMIENTO DE SERVICIO SOCIAL Y CONSULTORÍA AL SECTOR PRODUCTIVO, SOCIAL Y GUBERNAMENTAL	000-- -	002-OTORGAR SERVICIOS DE CONSULTORIA A TERCEROS

POBLACIÓN O ÁREA DE ENFOQUE POTENCIAL	ATRIBUTO DE LA POBLACIÓN O ÁREA DE ENFOQUE:	INSTITUCIÓN DE EDUCACIÓN SUPERIOR	HOMBRES:	0	MUJERES:	0	TOTAL:	40

PRESUPUESTO ANUAL

Aprobado	Ampliación	Reducción	Modificado	EJERCIDO T1	EJERCIDO T2	EJERCIDO T3	EJERCIDO T4
				0.00	0.00	0.00	0.00
0.00	0.00	0.00	0.00	TOTAL EJERCIDO AL TRIMESTRE VIGENTE			0.00

PRESUPUESTO TRIMESTRAL DE LA ACTIVIDAD

Aprobado	Modificado	Comprometido	Devengado	Ejercido	% de Ejercido Vs. Modificado
0.00	0.00	0.00	0.00	0.00	nan

DATOS DEL INDICADOR

Nombre :	PORCENTAJE DE SERVICIOS DE CONSULTORÍA OTORGADOS	**Número de indicador :**	222
Definición :	MIDE EL PORCENTAJE DE CONSULTORÍAS OTORGADAS RESPECTO DEL NÚMERO DE CONSULTORÍAS PROGRAMADAS		
Método de Cálculo :	(NÚMERO DE SERVICIOS DE CONSULTORÍA OTORGADOS / NÚMERO DE SERVICIOS DE CONSULTORÍA PROGRAMADOS)*100		

Tipo	Dimensión	Frecuencia de Medición	Forma de cálculo del indicador	Tipo de Valor	Sentido Esperado
GESTIÓN	EFICACIA	TRIMESTRAL	PORCENTAJE	FLUJO	ASCENDENTE

MEDIOS DE VERIFICACIÓN / FUENTE INFORMACIÓN	SUPUESTO
INFORME DE PROMOCIÓN DEL DESARROLLO ANUAL AVALADO POR LA DIRECCIÓN ACADÉMICA/DIRECCIÓN DE VINCULACIÓN, VERIFICABLE EN LA PAGINA WWW.UTVCO.EDU.MX	EXISTA EL INTERÉS DE LOS BENEFICIARIOS Y FACTIBILIDADES SOCIOECONOMICAS QUE PERMITAN EL VINCULO CON LA INSTITUCIÓN

DATOS DE LA META

Definición de la variable Meta:	1 - NÚMERO DE SERVICIOS DE CONSULTORÍA OTORGADOS
Unidad de medida:	25 - NÚMERO

LÍNEA BASE				VALOR PROGRAMADO ANUAL			
AÑO	2019	VALOR	5.00	AÑO	2021	VALOR	4.00

AVANCE TRIMESTRAL OBRA/ACTIVIDAD

METAS	1er.TRIMESTRE	2o.TRIMESTRE	3er.TRIMESTRE	4o.TRIMESTRE	CUMPLIMIENTO DE METAS	
PROGRAMACIÓN INICIAL	1.00	0.00	1.00	2.00	T1+T2+T3+T4	4.00
PROGRAMACIÓN ACTUALIZADA	1.00	0.00	1.00		T1+T2+T3+T4	2.00
METAS ALCANZADAS	1.00	0.00	1.00	0.00	T1+T2+T3+T4	2.00
PORCENTAJE ALCANZADO TRIMESTRAL	100.00	0.00	100.00	0.00	PORCENTAJE ALCANZADO ANUAL	50.00

PORCENTAJE DE CUMPLIMIENTO ALCANZADO EN EL TRIMESTRE: 100.00 %

JEFE ADMINISTRATIVO

C.P. EMILIO RIVERA MORENO

DIRECTOR DE ADMNISTRACIÓN Y FINANZAS

TITULAR DE LA DEPENDENCIA/ENTIDAD

M.C NYDIA DELHI MATA SÁNCHEZ

RECTORA

REPORTE DE AVANCE DE GESTIÓN
UR 552 - UNIVERSIDAD TECNOLÓGICA DE LOS VALLES CENTRALES DE OAXACA
TERCER TRIMESTRE 2021

Gobierno del Estado

ALINEACIÓN PED:		MATRÍZ DE INDICADORES PARA RESULTADOS:	
ESTRATEGIA:	01-PROMOVER LOS MECANISMOS PARA INCENTIVAR LA VINCULACIÓN ENTRE LAS IES Y LOS SECTORES PRODUCTIVO Y SOCIAL EN EL ESTADO DE OAXACA.	COMPONENTE:	647-CULTURA, CIVISMO Y DEPORTE PROMOVIDO Y DIFUNDIDO
LÍNEAS DE ACCIÓN:	01-PROMOVER CONJUNTAMENTE CON LAS IES PROGRAMAS DE RESIDENCIAS PROFESIONALES EN EMPRESAS Y DEPENDENCIAS.	ACTIVIDAD:	247-REALIZAR EVENTO CULTURAL
UE:	001-UNIVERSIDAD TECNOLÓGICA DE LOS VALLES CENTRALES		

ESTRUCTURA PROGRAMATICA

PROGRAMA		SUBPROGRAMA	PROYECTO				OBRA/ACTIVIDAD	
156-VINCULACIÓN DE LAS INSTITUCIONES DE NIVEL SUPERIOR CON EL SECTOR PRODUCTIVO Y SOCIAL.		02-PROMOCIÓN Y DIFUSIÓN DE CULTURA, CIVISMO Y DEPORTE	000-- -				001-REALIZAR EVENTOS CULTURALES	
POBLACIÓN O ÁREA DE ENFOQUE POTENCIAL	ATRIBUTO DE LA POBLACIÓN O ÁREA DE ENFOQUE:	INSTITUCIÓN DE EDUCACIÓN SUPERIOR	HOMBRES:	0	MUJERES:	0	TOTAL:	40

PRESUPUESTO ANUAL

Aprobado	Ampliación	Reducción	Modificado	EJERCIDO T1	EJERCIDO T2	EJERCIDO T3	EJERCIDO T4
				0.00	11,004.80	0.00	0.00
12,000.00	5,004.80	6,000.00	11,004.80	TOTAL EJERCIDO AL TRIMESTRE VIGENTE			11,004.80

PRESUPUESTO TRIMESTRAL DE LA ACTIVIDAD

Aprobado	Modificado	Comprometido	Devengado	Ejercido	% de Ejercido Vs. Modificado
0.00	0.00	0.00	0.00	0.00	nan

DATOS DEL INDICADOR

Nombre :	PORCENTAJE DE EVENTOS CULTURALES REALIZADOS	Número de indicador :	247
Definición :	MIDE EL PORCENTAJE DE EVENTOS CULTURALES REALIZADOS RESPECTO AL EL NÚMERO DE EVENTOS PROGRAMADOS		
Método de Cálculo :	(NÚMERO DE EVENTOS CULTURALES REALIZADOS / NÚMERO DE EVENTOS CULTURALES PROGRAMADOS)*100		

Tipo	Dimensión	Frecuencia de Medición	Forma de cálculo del indicador	Tipo de Valor	Sentido Esperado
GESTIÓN	EFICACIA	TRIMESTRAL	PORCENTAJE	FLUJO	ASCENDENTE

MEDIOS DE VERIFICACIÓN / FUENTE INFORMACIÓN	SUPUESTO
INFORME DE ACTIVIDADES ANUAL REALIZADAS, RESGUARDADO EN LA COORDINACIÓN ACADÉMICA	QUE EXISTA INTERÉS DE LOS BENEFICIARIOS EN ASISTIR A LOS EVENTOS

DATOS DE LA META

Definición de la variable Meta:	1 - NÚMERO DE EVENTOS CULTURALES REALIZADOS
Unidad de medida:	25 - NÚMERO

LÍNEA BASE				VALOR PROGRAMADO ANUAL			
AÑO	2019	VALOR	5.00	AÑO	2021	VALOR	5.00

AVANCE TRIMESTRAL OBRA/ACTIVIDAD

METAS	1er.TRIMESTRE	2o.TRIMESTRE	3er.TRIMESTRE	4o.TRIMESTRE	CUMPLIMIENTO DE METAS	
PROGRAMACIÓN INICIAL	0.00	1.00	2.00	2.00	T1+T2+T3+T4	5.00
PROGRAMACIÓN ACTUALIZADA	0.00	1.00	2.00		T1+T2+T3+T4	3.00
METAS ALCANZADAS	0.00	1.00	2.00	0.00	T1+T2+T3+T4	3.00
PORCENTAJE ALCANZADO TRIMESTRAL	0.00	100.00	100.00	0.00	PORCENTAJE ALCANZADO ANUAL	60.00

PORCENTAJE DE CUMPLIMIENTO ALCANZADO EN EL TRIMESTRE: 100.00 %

JEFE ADMINISTRATIVO
C.P. EMILIO RIVERA MORENO
DIRECTOR DE ADMNISTRACIÓN Y FINANZAS

TITULAR DE LA DEPENDENCIA/ENTIDAD
M.C NYDIA DELHI MATA SÁNCHEZ
RECTORA

REPORTE DE AVANCE DE GESTIÓN
UR 552 - UNIVERSIDAD TECNOLÓGICA DE LOS VALLES CENTRALES DE OAXACA
TERCER TRIMESTRE 2021

Gobierno del Estado

ALINEACIÓN PED:		MATRÍZ DE INDICADORES PARA RESULTADOS:	
ESTRATEGIA:	01-PROMOVER LOS MECANISMOS PARA INCENTIVAR LA VINCULACIÓN ENTRE LAS IES Y LOS SECTORES PRODUCTIVO Y SOCIAL EN EL ESTADO DE OAXACA.	COMPONENTE:	647-CULTURA, CIVISMO Y DEPORTE PROMOVIDO Y DIFUNDIDO
LÍNEAS DE ACCIÓN:	01-PROMOVER CONJUNTAMENTE CON LAS IES PROGRAMAS DE RESIDENCIAS PROFESIONALES EN EMPRESAS Y DEPENDENCIAS.	ACTIVIDAD:	248-REALIZAR EVENTO CÍVICO
UE:	001-UNIVERSIDAD TECNOLÓGICA DE LOS VALLES CENTRALES		

ESTRUCTURA PROGRAMATICA

PROGRAMA		SUBPROGRAMA	PROYECTO				OBRA/ACTIVIDAD	
156-VINCULACIÓN DE LAS INSTITUCIONES DE NIVEL SUPERIOR CON EL SECTOR PRODUCTIVO Y SOCIAL.		02-PROMOCIÓN Y DIFUSIÓN DE CULTURA, CIVISMO Y DEPORTE	000-- -				002-REALIZAR EVENTOS CIVICOS	
POBLACIÓN O ÁREA DE ENFOQUE POTENCIAL	ATRIBUTO DE LA POBLACIÓN O ÁREA DE ENFOQUE:	INSTITUCIÓN DE EDUCACIÓN SUPERIOR	HOMBRES:	0	MUJERES:	0	TOTAL:	40

PRESUPUESTO ANUAL

Aprobado	Ampliación	Reducción	Modificado	EJERCIDO T1	EJERCIDO T2	EJERCIDO T3	EJERCIDO T4
				0.00	0.00	0.00	0.00
20,000.00	0.00	20,000.00	0.00	TOTAL EJERCIDO AL TRIMESTRE VIGENTE			0.00

PRESUPUESTO TRIMESTRAL DE LA ACTIVIDAD

Aprobado	Modificado	Comprometido	Devengado	Ejercido	% de Ejercido Vs. Modificado
10,000.00	0.00	0.00	0.00	0.00	nan

DATOS DEL INDICADOR

Nombre :	PORCENTAJE DE EVENTOS CÍVICOS REALIZADOS	Número de indicador :	248
Definición :	MIDE EL PORCENTAJE DE EVENTOS CÍVICOS REALIZADOS		
Método de Cálculo :	(EVENTOS CÍVICOS REALIZADOS / EVENTOS CÍVICOS PROGRAMADOS)*100		

Tipo	Dimensión	Frecuencia de Medición	Forma de cálculo del indicador	Tipo de Valor	Sentido Esperado
GESTIÓN	EFICACIA	TRIMESTRAL	PORCENTAJE	FLUJO	ASCENDENTE

MEDIOS DE VERIFICACIÓN / FUENTE INFORMACIÓN	SUPUESTO
INFORME DE ACTIVIDADES ANUAL REALIZADAS, RESGUARDADO EN LA COORDINACIÓN ACADÉMICA	EXISTE EL INTERES DE LOS BENEFICIARIOS EN ASISTIR A LOS EVENTOS

DATOS DE LA META

Definición de la variable Meta:	1 - NÚMERO DE EVENTOS CÍVICOS REALIZADOS
Unidad de medida:	25 - NÚMERO

LÍNEA BASE				VALOR PROGRAMADO ANUAL			
AÑO	2019	VALOR	2.00	AÑO	2021	VALOR	1.00

AVANCE TRIMESTRAL OBRA/ACTIVIDAD

METAS	1er.TRIMESTRE	2o.TRIMESTRE	3er.TRIMESTRE	4o.TRIMESTRE	CUMPLIMIENTO DE METAS	
PROGRAMACIÓN INICIAL	0.00	0.00	1.00	0.00	T1+T2+T3+T4	1.00
PROGRAMACIÓN ACTUALIZADA	0.00	0.00	1.00		T1+T2+T3+T4	1.00
METAS ALCANZADAS	0.00	0.00	1.00	0.00	T1+T2+T3+T4	1.00
PORCENTAJE ALCANZADO TRIMESTRAL	0.00	0.00	100.00	0.00	PORCENTAJE ALCANZADO ANUAL	100.00

PORCENTAJE DE CUMPLIMIENTO ALCANZADO EN EL TRIMESTRE: 100.00 %

JEFE ADMINISTRATIVO
C.P. EMILIO RIVERA MORENO
DIRECTOR DE ADMNISTRACIÓN Y FINANZAS

TITULAR DE LA DEPENDENCIA/ENTIDAD
M.C NYDIA DELHI MATA SÁNCHEZ
RECTORA

REPORTE DE AVANCE DE GESTIÓN
UR 552 - UNIVERSIDAD TECNOLÓGICA DE LOS VALLES CENTRALES DE OAXACA
TERCER TRIMESTRE 2021

Gobierno del Estado

ALINEACIÓN PED:		**MATRÍZ DE INDICADORES PARA RESULTADOS:**	
ESTRATEGIA:	02-PROPONER LA CREACIÓN DE CANALES ADECUADOS QUE FACILITEN Y FORTALEZCAN LA VINCULACIÓN EDUCACIÓN SUPERIOR-EMPRESA.	**COMPONENTE:**	646-INSTITUCIÓN DE EDUCACIÓN SUPERIOR CON LOS SECTORES PRODUCTIVOS PÚBLICO, PRIVADO Y SOCIAL VINCULADA
LÍNEAS DE ACCIÓN:	02-PROMOVER QUE LAS IES IMPLEMENTEN UN MODELO EDUCATIVO QUE FACILITE LA INCORPORACIÓN DE ESTUDIANTES EN LA PRÁCTICA LABORAL.	**ACTIVIDAD:**	2213-FORMALIZAR CONVENIO DE VINCULACIÓN CON EL SECTOR PÚBLICO Y SOCIAL
UE:	001-UNIVERSIDAD TECNOLÓGICA DE LOS VALLES CENTRALES		

ESTRUCTURA PROGRAMATICA

PROGRAMA	SUBPROGRAMA	PROYECTO	OBRA/ACTIVIDAD
156-VINCULACIÓN DE LAS INSTITUCIONES DE NIVEL SUPERIOR CON EL SECTOR PRODUCTIVO Y SOCIAL.	03-VINCULACIÓN DE INSTITUCIONES DE EDUCACIÓN SUPERIOR CON LOS SECTORES PRODUCTIVOS PÚBLICO, PRIVADO Y SOCIAL	000-- -	002-ORGANINSMOS DEL SECTOR PÚBLICO Y SOCIAL VINCULADOS

POBLACIÓN O ÁREA DE ENFOQUE POTENCIAL	ATRIBUTO DE LA POBLACIÓN O ÁREA DE ENFOQUE:	INSTITUCIÓN DE EDUCACIÓN SUPERIOR	HOMBRES:	0	MUJERES:	0	TOTAL:	40

PRESUPUESTO ANUAL

Aprobado	Ampliación	Reducción	Modificado	EJERCIDO T1	EJERCIDO T2	EJERCIDO T3	EJERCIDO T4
57,600.00	0.00	56,100.00	1,500.00	0.00	0.00	0.00	0.00
				TOTAL EJERCIDO AL TRIMESTRE VIGENTE			0.00

PRESUPUESTO TRIMESTRAL DE LA ACTIVIDAD

Aprobado	Modificado	Comprometido	Devengado	Ejercido	% de Ejercido Vs. Modificado
16,000.00	0.00	0.00	0.00	0.00	nan

DATOS DEL INDICADOR

Nombre :	PORCENTAJE DE CONVENIOS FIRMADOS	**Número de indicador :**	2408
Definición :	MIDE EL PORCENTAJE DE CONVENIOS FIRMADOS, RESPECTO A LOS SOLICITADOS		
Método de Cálculo :	(NÚMERO DE CONVENIOS FIRMADOS / NÚMERO DE CONVENIOS SOLICITADOS) X 100		

Tipo	Dimensión	Frecuencia de Medición	Forma de cálculo del indicador	Tipo de Valor	Sentido Esperado
GESTIÓN	EFICACIA	TRIMESTRAL	PORCENTAJE	FLUJO	ASCENDENTE

MEDIOS DE VERIFICACIÓN / FUENTE INFORMACIÓN	SUPUESTO
CONVENIOS FIRMADOS, CUATRIMESTRALES Y RESGUARDADOS POR LA DIRECCIÓN DE VINCULACIÓN	DISPONIBILIDAD DE ORGANISMOS PUBLICO Y SOCIAL PARA CELEBRAR CONVENIOS DE COORDINACIÓN

DATOS DE LA META

Definición de la variable Meta:	1 - NÚMERO DE CONVENIOS FIRMADOS
Unidad de medida:	25 - NÚMERO

LÍNEA BASE				VALOR PROGRAMADO ANUAL			
AÑO	2019	VALOR	40.00	AÑO	2021	VALOR	40.00

AVANCE TRIMESTRAL OBRA/ACTIVIDAD

METAS	1er.TRIMESTRE	2o.TRIMESTRE	3er.TRIMESTRE	4o.TRIMESTRE	CUMPLIMIENTO DE METAS	
PROGRAMACIÓN INICIAL	10.00	10.00	10.00	10.00	T1+T2+T3+T4	40.00
PROGRAMACIÓN ACTUALIZADA	10.00	10.00	10.00		T1+T2+T3+T4	30.00
METAS ALCANZADAS	10.00	10.00	10.00	0.00	T1+T2+T3+T4	30.00
PORCENTAJE ALCANZADO TRIMESTRAL	100.00	100.00	100.00	0.00	PORCENTAJE ALCANZADO ANUAL	75.00

PORCENTAJE DE CUMPLIMIENTO ALCANZADO EN EL TRIMESTRE: 100.00 %

JEFE ADMINISTRATIVO

C.P. EMILIO RIVERA MORENO

DIRECTOR DE ADMNISTRACIÓN Y FINANZAS

TITULAR DE LA DEPENDENCIA/ENTIDAD

M.C NYDIA DELHI MATA SÁNCHEZ

RECTORA

RESULTADOS GENERALES

III.- ESTUDIOS, PROYECTOS Y ANÁLISIS.

Construcción un área deportiva con obra exterior, vestidores y sanitarios en la Universidad Tecnológica de los Valles Centrales de Oaxaca, obra construida con el fondo de ESCUELAS AL 100 supervisada. Supervisada y construida por IOCIFED (Instituto Oaxaqueño Constructor De Infraestructura Física Educativa), y a la fecha lleva un avance del 50%, la universidad solo funge como visor del proceso constructivo

SEGUIMIENTO AL PROCESO DE EJECUCIÓN DE LOS RECURSOS FAM 2021 SEGÚN LAS SIGUIENTES METAS:

Meta 1. Edificio de cubículos para docentes y Obra exterior. La Universidad Tecnológica de los Valles Centrales de Oaxaca da seguimiento al proceso de cambio de metas y solicitudes al Instituto de Infraestructura Física Educativa del Estado de Oaxaca (IUCIFED). Iniciar con el proceso de construcción y ejecución de los recursos.

Meta 2. Mobiliario y equipamiento. La Universidad Tecnológica de los Valles Centrales de Oaxaca ejecutará el recurso dando seguimiento dando seguimiento mediante licitación según la normatividad vigente del estado de Oaxaca.

Meta 3. Equipamiento básico y especializado. La Universidad Tecnológica de los Valles Centrales de Oaxaca ejecutará el recurso, dando seguimiento mediante licitación según la normatividad vigente del estado de Oaxaca.

RELACIÓN DE BIENES INMUEBLES QUE COMPONEN EL PATRIMONIO

DEL 01 DE ENERO AL 30 DE SEPTIEMBRE DE 2021

(Pesos)

CUENTA	DESCRIPCIÓN DEL BIEN	Saldo Final
12310	TERRENOS	5,712,758
12330	EDIFICIOS NO RESIDENCIALES	
12351	EDIFICACIÓN HABITACIONAL EN PROCESO	
12352	EDIFICACIÓN NO HABITACIONAL EN PROCESO	3,251,740
12353	CONSTRUCCIÓN DE OBRAS PARA EL ABASTECIMIENTO DE AGUA, PETRÓLEO, GAS, ELECTRICIDAD Y TELECOMUNICACIÓN	
12354	DIVISIÓN DE TERRENOS Y CONSTRUCCIÓN DE OBRAS DE URBANIZACIÓN EN PROCESO	
12355	CONSTRUCCIÓN DE VÍAS DE COMUNICACIÓN EN PROCESO	
12356	OTRAS CONSTRUCCIONES DE INGENIERÍA CIVIL U OBRA PESADA EN PROCESO	3,352,416
12357	INSTALACIONES Y EQUIPAMIENTO EN CONSTRUCCIONES EN PROCESO	3,569,669
12359	TRABAJOS DE ACABADOS EN EDIFICACIONES Y OTROS TRABAJOS ESPECIALIZADOS EN PROCESO	
12361	EDIFICACIÓN HABITACIONAL EN PROCESO	
12362	EDIFICACIÓN NO HABITACIONAL EN PROCESO	
12363	CONSTRUCCIÓN DE OBRAS PARA EL ABASTECIMIENTO DE AGUA, PETRÓLEO, GAS, ELECTRICIDAD Y TELECOMUNICACIÓN	
12364	DIVISIÓN DE TERRENOS Y CONSTRUCCIÓN DE OBRAS DE URBANIZACIÓN	
12365	CONSTRUCCIÓN DE VÍAS DE COMUNICACIÓN EN PROCESO	
12366	OTRAS CONSTRUCCIONES DE INGENIERÍA CIVIL U OBRA PESADA EN PROCESO	
12367	INSTALACIONES Y EQUIPAMIENTO EN CONSTRUCCIONES EN PROCESO	
12369	TRABAJOS DE ACABADOS EN EDIFICACIONES Y OTROS TRABAJOS ESPECIALIZADOS EN PROCESO	
12390	OTROS BIENES INMUEBLES	40,198,018
	SUMA TOTAL:	56,084,600

RELACIÓN DE BIENES MUEBLES QUE COMPONEN EL PATRIMONIO

DEL 01 DE ENERO AL 31 DE SEPTIEMBRE DE 2021

(Pesos)

CUENTA	DESCRIPCIÓN DEL BIEN	Saldo Final
12411	MUEBLES DE OFICINA Y ESTANTERÍA	3,247,258
12412	MUEBLES, EXCEPTO DE OFICINA Y ESTANTERÍA	17,035
12413	EQUIPO DE CÓMPUTO Y DE TECNOLOGÍAS DE LA INFORMACIÓN	11,571,545
12419	OTROS MOBILIARIOS Y EQUIPOS DE ADMINISTRACIÓN	27,630
12421	EQUIPOS Y APARATOS AUDIOVISUALES	734,399
12422	APARATOS DEPORTIVOS	49,700
12423	CÁMARAS FOTOGRÁFICAS Y DE VIDEO	254,220
12429	OTRO MOBILIARIO Y EQUIPO EDUCACIONAL Y RECREATIVO	1,660,980
12431	EQUIPO MÉDICO Y DE LABORATORIO	527,711
12432	INSTRUMENTAL MÉDICO Y DE LABORATORIO	437,271
12441	AUTOMÓVILES Y CAMIONES	2,489,000
12443	EQUIPO AEROESPACIAL	
12445	EMBARCACIONES	
12449	OTROS EQUIPOS DE TRANSPORTE	
12450	EQUIPO DE DEFENSA Y SEGURIDAD	
12461	MAQUINARIA Y EQUIPO AGROPECUARIO	705,460
12462	MAQUINARIA Y EQUIPO INDUSTRIAL	13,908
12463	MAQUINARIA Y EQUIPO DE CONSTRUCCIÓN	
12464	SISTEMAS DE AIRE ACONDICIONADO, CALEFACCIÓN Y DE REFRIGERACIÓN INDUSTRIAL Y COMERCIAL	461,254
12465	EQUIPO DE COMUNICACIÓN Y TELECOMUNICACIÓN	830,187
12466	EQUIPOS DE GENERACIÓN ELÉCTRICA, APARATOS Y ACCESORIOS ELÉCTRICOS	1,298,619
12467	HERRAMIENTAS Y MÁQUINAS-HERRAMIENTA	1,271,517
12469	OTROS EQUIPOS	6,448,994
12471	BIENES ARTISTICOS, CULTURALES Y CIENTÍFICOS	9,860
12483	AVES	
12484	OVINOS Y CAPRINOS	
12486	EQUINOS	
12487	ESPECIES MENORES Y DE ZOOLÓGICO	
12488	ÁRBOLES Y PLANTAS	
12489	OTROS ACTIVOS BIOLÓGICOS	
	SUMA TOTAL:	$ 32,056,549

RELACIÓN DE CUENTAS BANCARIAS PRODUCTIVAS ESPECIFICAS

DEL 01 DE ENERO AL 30 DE SEPTIEMBRE DE 2021

FONDO, PROGRAMA O CONVENIO	DATOS DE LA CUENTA BANCARIA		
	INSTITUCIÓN BANCARIA	NUMERO DE CUENTA	FECHA DE APERTURA
GASTOS DE OPERACIÓN Y SERV. PERSONALES SUBSIDIO FEDERAL 2021	BANCO NACIONAL DE MÉXICO S.A	7017 - 1672773	04 DE ENERO 2021

RELACIÓN DE ESQUEMAS BURSATILES Y COBERTURAS FINANCIERAS

NO APLICA

GOBIERNO DEL ESTADO DE OAXACA

UNIVERSIDAD TECNOLOGICA DE LOS VALLES CENTRALES DE OAXACA
MONTOS PAGADOS POR AYUDAS Y SUBSIDIOS
PERIODO: ENERO - SEPTIEMBRE 2021
52420 - AYUDAS SOCIALES A INSTITUCIONES

CONEPTO	AYUDA A	SUBSIDIO	SECTOR ECONOMICO O SOCIAL	BENEFICIARIO	CURP	RFC	MONTO PAGADO
				SUMA AYUDAS SOCIALES A INSTITUCIONES			$ -

UNIVERSIDAD TECNOLOGICA DE LOS VALLES CENTRALES DE OAXACA
Estado de Situación Financiera Detallado - LDF
Al 31 de diciembre de 2020 y al 30 de Septiembre de 2021
(PESOS)

Concepto	30 de Junio de 2021	31 de diciembre de 2020	Concepto	30 de Junio de 2021	31 de diciembre de 2020
ACTIVO			**PASIVO**		
Activo Circulante			**Pasivo Circulante**		
Efectivo y Equivalentes	**6,168,294**	**5,110,886**	**Cuentas por Pagar a Corto Plazo**	**1,088,399**	**6,119,240**
Efectivo			Servicios Personales por Pagar a Corto Plazo		
Bancos/Tesorería	6,168,294	5,110,886	Proveedores por Pagar a Corto Plazo	22,631	0
Bancos/Dependencias y Otros			Contratistas por Obras Públicas por Pagar a Corto Plazo		
Inversiones Temporales (Hasta 3 meses)			Participaciones y Aportaciones por Pagar a Corto Plazo		
Fondos con Afectación Específica			Transferencias Otorgadas por Pagar a Corto Plazo	583,219	3,967,445
Depósitos de Fondos de Terceros en Garantía y/o Administración			Intereses, Comisiones y Otros Gastos de la Deuda Pública por Pagar a Corto Plazo		
Otros Efectivos y Equivalentes			Retenciones y Contribuciones por Pagar a Corto Plazo	457,748	1,398,229
Derechos a Recibir Efectivo o Equivalentes	**804,368**	**1,146,066**	Devoluciones de la Ley de Ingresos por Pagar a Corto Plazo		
Inversiones Financieras de Corto Plazo			Otras Cuentas por Pagar a Corto Plazo	24,801	753,565
Cuentas por Cobrar a Corto Plazo			**Documentos por Pagar a Corto Plazo**	**0**	**0**
Deudores Diversos por Cobrar a Corto Plazo	804,368	1,146,066	Documentos Comerciales por Pagar a Corto Plazo		
Ingresos por Recuperar a Corto Plazo			Documentos con Contratistas por Obras Públicas por Pagar a Corto Plazo		
Deudores por Anticipos de la Tesorería a Corto Plazo			Otros Documentos por Pagar a Corto Plazo		
Préstamos Otorgados a Corto Plazo			**Porción a Corto Plazo de la Deuda Pública a Largo Plazo**	**0**	**0**
Otros Derechos a Recibir Efectivo o Equivalentes a Corto Plazo			Porción a Corto Plazo de la Deuda Pública		
Derechos a Recibir Bienes o Servicios	**0**	**0**	Porción a Corto Plazo de Arrendamiento Financiero		
Anticipo a Proveedores por Adquisición de Bienes y Prestación de Servicios a Corto Plazo			Títulos y Valores a Corto Plazo		
Anticipo a Proveedores por Adquisición de Bienes Inmuebles y Muebles a Corto Plazo			**Pasivos Diferidos a Corto Plazo**	**0**	**0**
Anticipo a Proveedores por Adquisición de Bienes Intangibles a Corto Plazo			Ingresos Cobrados por Adelantado a Corto Plazo		
Anticipo a Contratistas por Obras Públicas a Corto Plazo			Intereses Cobrados por Adelantado a Corto Plazo		
Otros Derechos a Recibir Bienes o Servicios a Corto Plazo			Otros Pasivos Diferidos a Corto Plazo		
Inventarios	**0**	**0**	**Fondos y Bienes de Terceros en Garantía y/o Administración a Corto Plazo**	**0**	**0**
Inventario de Mercancías para Venta			Fondos en Garantía a Corto Plazo		
Inventario de Mercancías Terminadas			Fondos en Administración a Corto Plazo		
Inventario de Mercancías en Proceso de Elaboración			Fondos Contingentes a Corto Plazo		
Inventario de Materias Primas, Materiales y Suministros para Producción			Fondos de Fideicomisos, Mandatos y Contratos Análogos a Corto Plazo		
Bienes en Tránsito			Otros Fondos de Terceros en Garantía y/o Administración a Corto Plazo		
Almacenes			Valores y Bienes en Garantía a Corto Plazo		
Estimación por Pérdida o Deterioro de Activos Circulantes	**0**	**0**	**Provisiones a Corto Plazo**	**0**	**0**
Estimaciones para Cuentas Incobrables por Derechos a Recibir Efectivo o Equivalentes			Provisión para Demandas y Juicios a Corto Plazo		
Estimación por Deterioro de Inventarios			Provisión para Contingencias a Corto Plazo		
Otros Activos Circulantes	**0**	**0**	Otras Provisiones a Corto Plazo		
Valores en Garantía			**Otros Pasivos a Corto Plazo**	**0**	**0**
Bienes en Garantía (excluye depósitos de fondos)			Ingresos por Clasificar		
Bienes Derivados de Embargos, Decomisos, Aseguramientos y Dación en Pago			Recaudación por Participar		
Adquisición con Fondos de Terceros			Otros Pasivos Circulantes		
Total de Activos Circulantes	**6,972,662**	**6,256,952**	**Total de Pasivos Circulantes**	**1,088,399**	**6,119,240**
Activo No Circulante			**Pasivo No Circulante**		
Inversiones Financieras a Largo Plazo			Cuentas por Pagar a Largo Plazo	8,267	8,267
Derechos a Recibir Efectivo o Equivalentes a Largo Plazo			Documentos por Pagar a Largo Plazo		
Bienes Inmuebles, Infraestructura y Construcciones en Proceso	56,084,600	56,084,600	Deuda Pública a Largo Plazo		
Bienes Muebles	32,056,549	32,521,503	Pasivos Diferidos a Largo Plazo		
Activos Intangibles	712,084	734,084	Fondos y Bienes de Terceros en Garantía y/o en Administración a Largo Plazo		
Depreciación, Deterioro y Amortización Acumulada de Bienes	-10,783,623	-6,691,211	Provisiones a Largo Plazo		
Activos Diferidos					
Estimación por Pérdida o Deterioro de Activos no Circulantes			**Total de Pasivos No Circulantes**	**8,267**	**8,267**
Otros Activos no Circulantes					
			Total del Pasivo	**1,096,666**	**6,127,506**
Total de Activos No Circulantes	**78,069,610**	**82,648,976**			
			HACIENDA PÚBLICA/PATRIMONIO		
Total del Activo	**85,042,272**	**88,905,928**			
			Hacienda Pública/Patrimonio Contribuido	**3,193,315**	**3,193,315**
			Aportaciones		
			Donaciones de Capital	2,810,997	2,810,997
			Actualización de la Hacienda Pública/Patrimonio	382,318	382,318
			Hacienda Pública/Patrimonio Generado	**80,752,292**	**79,585,108**
			Resultados del Ejercicio (Ahorro/ Desahorro)	1,752,076	920,283
			Resultados de Ejercicios Anteriores	79,000,216	78,664,825
			Revalúos		
			Reservas		
			Rectificaciones de Resultados de Ejercicios Anteriores		
			Exceso o Insuficiencia en la Actualización de la Hacienda Pública/Patrimonio	**0**	**0**
			Resultado por Posición Monetaria		
			Resultado por Tenencia de Activos no Monetarios		
			Total Hacienda Pública/Patrimonio	**83,945,607**	**82,778,423**
			Total del Pasivo y Hacienda Pública/Patrimonio	**85,042,273**	**88,905,929**

UNIVERSIDAD TECNOLOGICA DE LOS VALLES CENTRALES DE OAXACA

Balance Presupuestario - LDF

Del 1 de enero al 30 de Septiembre de 2021

(PESOS)

Concepto	Estimado/ Aprobado	Devengado	Recaudado/ Pagado
A. Ingresos Totales (A = A1+A2+A3)	**41,223,512**	**29,049,730**	**25,075,884**
A1. Ingresos de Libre Disposición	20,611,756	19,527,469	18,822,389
A2. Transferencias Federales Etiquetadas	20,611,756	9,522,262	6,253,495
A3. Financiamiento Neto			
B. Egresos Presupuestarios[1] (B = B1+B2)	**41,223,512**	**29,049,730**	**25,075,884**
B1. Gasto No Etiquetado (sin incluir Amortización de la Deuda Pública)	20,611,756	19,527,469	18,822,389
B2. Gasto Etiquetado (sin incluir Amortización de la Deuda Pública)	20,611,756	9,522,262	6,253,495
C. Remanentes del Ejercicio Anterior (C = C1 + C2)		**0**	**0**
C1. Remanentes de Ingresos de Libre Disposición aplicados en el periodo			
C2. Remanentes de Transferencias Federales Etiquetadas aplicados en el periodo			
I. Balance Presupuestario (I = A – B + C)	**0**	**0**	**0**
II. Balance Presupuestario sin Financiamiento Neto (II = I - A3)	**0**	**0**	**0**
III. Balance Presupuestario sin Financiamiento Neto y sin Remanentes del Ejercicio Anterior (III= II - C)	**0**	**0**	**0**

Concepto	Aprobado	Devengado	Pagado
E. Intereses, Comisiones y Gastos de la Deuda (E = E1+E2)	**0**	**0**	**0**
E1. Intereses, Comisiones y Gastos de la Deuda con Gasto No Etiquetado			
E2. Intereses, Comisiones y Gastos de la Deuda con Gasto Etiquetado			
IV. Balance Primario (IV = III + E)	**0**	**0**	**0**

Concepto	Estimado/ Aprobado	Devengado	Recaudado/ Pagado
F. Financiamiento (F = F1 + F2)	**0**	**0**	**0**
F1. Financiamiento con Fuente de Pago de Ingresos de Libre Disposición			
F2. Financiamiento con Fuente de Pago de Transferencias Federales Etiquetadas			
G. Amortización de la Deuda (G = G1 + G2)	**0**	**0**	**0**
G1. Amortización de la Deuda Pública con Gasto No Etiquetado			
G2. Amortización de la Deuda Pública con Gasto Etiquetado			
A3. Financiamiento Neto (A3 = F – G)	**0**	**0**	**0**

Concepto	Estimado/ Aprobado	Devengado	Recaudado/ Pagado
A1. Ingresos de Libre Disposición	20,611,756	19,527,469	18,822,389
A3.1 Financiamiento Neto con Fuente de Pago de Ingresos de Libre Disposición (A3.1 = F1 – G1)	**0**	**0**	**0**
F1. Financiamiento con Fuente de Pago de Ingresos de Libre Disposición			
G1. Amortización de la Deuda Pública con Gasto No Etiquetado			
B1. Gasto No Etiquetado (sin incluir Amortización de la Deuda Pública)	20,611,756	19,527,469	18,822,389
C1. Remanentes de Ingresos de Libre Disposición aplicados en el periodo			
V. Balance Presupuestario de Recursos Disponibles[2] (V = A1 + A3.1 – B 1 + C1)	**0**	**0**	**0**
VI. Balance Presupuestario de Recursos Disponibles sin Financiamiento Neto (VI = V – A3.1)	**0**	**0**	**0**

Concept	Estimado/ Aprobado	Devengado	Recaudado/
A2. Transferencias Federales Etiquetadas	20,611,756	9,522,262	6,253,495
A3.2 Financiamiento Neto con Fuente de Pago de Transferencias Federales Etiquetadas (A3.2 = F2 – G2)	**0**	**0**	**0**
F2. Financiamiento con Fuente de Pago de Transferencias Federales			
G2. Amortización de la Deuda Pública con Gasto Etiquetado			
B2. Gasto Etiquetado (sin incluir Amortización de la Deuda Pública)	20,611,756	9,522,262	6,253,495
C2. Remanentes de Transferencias Federales Etiquetadas aplicados en el periodo			
VII. Balance Presupuestario de Recursos Etiquetados[3] (VII = A2 + A3.2 – B2 + C2)	**0**	**0**	**0**
VIII. Balance Presupuestario de Recursos Etiquetados sin Financiamiento Neto (VIII = VII – A3.2)	**0**	**0**	**0**

UNIVERSIDAD TECNOLOGICA DE LOS VALLES CENTRALES DE OAXACA
Estado Analitico de Ingreso Detallado - LDF
Del 1 de enero al 30 de Septiembre de 2021
(PESOS)

Concepto	Ingreso					Diferencia
	Estimado	Ampliaciones/ (Reducciones)	Modificado	Devengado	Recaudado	
Ingresos de Libre Disposición						
A. Impuestos						
B. Cuotas y Aportaciones de Seguridad Social						
C. Contribuciones de Mejoras						
D. Derechos						
E. Productos						
F. Aprovechamientos						
G. Ingresos por Ventas de Bienes y Servicios						
H. Participaciones (H=h1+h2+h3+h4+h5+h6+h7+h8+h9+h10+h11)	**0**	**0**	**0**	**0**	**0**	**0**
h1) Fondo General de Participaciones						
h2) Fondo de Fomento Municipal						
h3) Fondo de Fiscalización y Recaudación						
h4) Fondo de Compensación						
h5) Fondo de Extracción de Hidrocarburos						
h6) Impuesto Especial Sobre Producción y Servicios						
h7) 0.136% de la Recaudación Federal Participable						
h8) 3.17% Sobre Extracción de Petróleo						
h9) Gasolinas y Diésel						
h10) Fondo del Impuesto Sobre la Renta						
h11) Fondo de Estabilización de los Ingresos de las Entidades Federativas						
I. Incentivos Derivados de la Colaboración Fiscal (I=i1+i2+i3+i4+i5	**0**	**0**	**0**	**0**	**0**	**0**
i1) Tenencia o Uso de Vehículos						
i2) Fondo de Compensación ISAN						
i3) Impuesto Sobre Automóviles Nuevos						
i4) Fondo de Compensación de Repecos-Intermedios						
i5) Otros Incentivos Económicos						
J. Transferencias	20,611,756	509,123	21,120,879	19,527,469	0	1,593,410
K. Convenios						
k1) Otros Convenios y Subsidios						
L. Otros Ingresos de Libre Disposición (L=l1+l2)	**0**	**0**	**0**	**0**	**0**	**0**
l1) Participaciones en Ingresos Locales						
l2) Otros Ingresos de Libre Disposición						
I. Total de Ingresos de Libre Disposición (I=A+B+C+D+E+F+G+H+I+J+K+L)	**20,611,756**	**509,123**	**21,120,879**	**19,527,469**	**0**	**1,593,410**
Ingresos Excedentes de Ingresos de Libre Disposición						
Transferencias Federales Etiquetadas						
A. Aportaciones (A=a1+a2+a3+a4+a5+a6+a7+a8)	**0**	**0**	**0**	**0**	**0**	**0**
a1) Fondo de Aportaciones para la Nómina Educativa y Gasto Operativo						
a2) Fondo de Aportaciones para los Servicios de Salud						
a3) Fondo de Aportaciones para la Infraestructura Social						
a4) Fondo de Aportaciones para el Fortalecimiento de los Municipios y de las Demarcaciones Territoriales del Distrito Federal						
a5) Fondo de Aportaciones Múltiples						
a6) Fondo de Aportaciones para la Educación Tecnológica y de Adultos						
a7) Fondo de Aportaciones para la Seguridad Pública de los Estados y del Distrito Federal						
a8) Fondo de Aportaciones para el Fortalecimiento de las Entidades Federativas						
B. Convenios (B=b1+b2+b3+b4)	**0**	**0**	**0**	**0**	**0**	**0**
b1) Convenios de Protección Social en Salud						
b2) Convenios de Descentralización						
b3) Convenios de Reasignación						
b4) Otros Convenios y Subsidios						
C. Fondos Distintos de Aportaciones (C=c1+c2)	**0**	**0**	**0**	**0**	**0**	**0**
c1) Fondo para Entidades Federativas y Municipios Productores de Hidrocarburos						
c2) Fondo Minero						
D. Transferencias, Subsidios y Subvenciones, y Pensiones y Jubilaciones	20,611,756	5,200,000	25,811,756	9,522,262	0	16,289,495
E. Otras Transferencias Federales Etiquetadas						
II. Total de Transferencias Federales Etiquetadas (II = A + B + C + D + E)	**20,611,756**	**5,200,000**	**25,811,756**	**9,522,262**	**0**	**16,289,495**
III. Ingresos Derivados de Financiamientos (III = A)	**0**	**0**	**0**	**0**	**0**	**0**
A. Ingresos Derivados de Financiamientos						
IV. Total de Ingresos (IV = I + II + III)	**41,223,512**	**5,709,123**	**46,932,635**	**29,049,730**	**0**	**17,882,905**
Datos Informativos						
1. Ingresos Derivados de Financiamientos con Fuente de Pago de Ingresos de Libre Disposición						
2. Ingresos Derivados de Financiamientos con Fuente de Pago de Transferencias Federales Etiquetadas						
3. Ingresos Derivados de Financiamientos (3 = 1 + 2)	**0**	**0**	**0**	**0**	**0**	**0**

UNIVERSIDAD TECNOLOGICA DE LOS VALLES CENTRALES DE OAXACA
Informe Analítico de la Deuda Pública y Otros Pasivos - LDF
Del 1 de enero al 30 de Septiembre de 2021
(PESOS)

Denominación de la Deuda Pública y Otros Pasivos	Saldo al 31 de Diciembre de 2020 (d)	Disposiciones del Periodo (e)	Amortizaciones del Periodo (f)	Revaluaciones, Reclasificaciones y Otros Ajustes (g)	Saldo Final del Periodo (h) h=d+e-f+g	Pago de Intereses del Periodo (i)	Pago de Comisiones y demás costos asociados durante el Periodo (j)
1. Deuda Pública (1=A+B)							
A. Corto Plazo (A=a1+a2+a3)							
a1) Instituciones de Crédito							
a2) Títulos y Valores							
a3) Arrendamientos Financieros							
B. Largo Plazo (B=b1+b2+b3)							
b1) Instituciones de Crédito							
b2) Títulos y Valores							
b3) Arrendamientos Financieros							
2. Otros Pasivos	**6,127,506**	**40,361,829**	**35,330,989**	**-**	**1,096,666**		
3. Total de la Deuda Pública y Otros Pasivos (3=1+2)							
4. Deuda Contingente [1] (Informativo)							
A. Deuda Contingente 1							
B. Deuda Contingente 2							
C. Deuda Contingente XX							
5. Valor de Instrumentos Bono Cupón Cero [2] (Informativo)							
A. Instrumento Bono Cupón Cero 1							
B. Instrumento Bono Cupón Cero 2							
C. Instrumento Bono Cupón Cero XX							

[1] Se refiere a cualquier Financiamiento sin fuente o garantía de pago definida, que sea asumida de manera solidaria o subsidiaria por las Entidades Federativas con sus Municipios, organismos descentralizados y empresas de participación estatal mayoritaria y fideicomisos, locales o municipales, y por los Municipios con sus respectivos organismos descentralizados y empresas de participación municipal mayoritaria.

[2] Se refiere al valor del Bono Cupón Cero que respalda el pago de los créditos asociados al mismo (Activo).

Obligaciones a Corto Plazo (k)	Monto Contratado (l)	Plazo Pactado (m)	Tasa de Interés (n)	Comisiones y Costos Relacionados (o)	Tasa Efectiva (p)
6. Obligaciones a Corto Plazo (Informativo)					
A. Crédito 1					
B. Crédito 2					
C. Crédito XX					

UNIVERSIDAD TECNOLOGICA DE LOS VALLES CENTRALES DE OAXACA
Informe Analitico de Obligaciones Diferentes de Financiamientos -LDF
Del 1 de enero al 31 deSeptiembre de 2021
(PESOS)

Denominación de las Obligaciones Diferentes de Financiamiento (c)	Fecha del Contrato (d)	Fecha de inicio de operación del proyecto (e)	Fecha de vencimiento (f)	Monto de la inversión pactado (g)	Plazo pactado (h)	Monto promedio mensual del pago de la contraprestación (i)	Monto promedio mensual del pago de la contraprestación correspondiente al pago de inversión (j)	Monto pagado de la inversión al 31 de Diciembre de 2019 (k)	Monto pagado de la inversión actualizado al 31 de Diciembre de 2019 (l)	Saldo pendiente por pagar de la inversión al 31 de Diciembre de 2019 (m = g – l)
A. Asociaciones Público Privadas (APP's) (A=a+b+c+d)				No aplica						
a) APP 1										
b) APP 2										
c) APP 3										
d) APP XX										
B. Otros Instrumentos (B=a+b+c+d)										
a) Otro Instrumento 1										
b) Otro Instrumento 2										
c) Otro Instrumento 3										
d) Otro Instrumento XX										
C. Total de Obligaciones Diferentes de Financiamiento (C=A+B)										

UNIVERSIDAD TECNOLOGICA DE LOS VALLES CENTRALES DE OAXACA
Estado Analítico del Ejercicio del Presupuesto de Egresos Detallado - LDF
Clasificación por Objeto del Gasto (Capítulo y Concepto)
Del 1 de enero al 30 de Septiembre de 2021
(PESOS)

Concepto	Egresos					Subejercicio
	Aprobado	Ampliaciones/ (Reducciones)	Modificado	Devengado	Pagado	
I. Gasto No Etiquetado (I=A+B+C+D+E+F+G+H+I)	**20,611,756**	**509,123**	**21,120,879**	**19,527,469**	**18,822,389**	**1,593,642**
A. Servicios Personales (A=a1+a2+a3+a4+a5+a6+a7)	0	0	0	0	0	0
a1) Remuneraciones al Personal de Carácter Permanente						0
a2) Remuneraciones al Personal de Carácter Transitorio						0
a3) Remuneraciones Adicionales y Especiales						0
a4) Seguridad Social						0
a5) Otras Prestaciones Sociales y Económicas						0
a6) Previsiones						0
a7) Pago de Estímulos a Servidores Públicos						0
B. Materiales y Suministros (B=b1+b2+b3+b4+b5+b6+b7+b8+b9)	0	0	0	0	0	0
b1) Materiales de Administración, Emisión de Documentos y Artículos						0
b2) Alimentos y Utensilios						0
b3) Materias Primas y Materiales de Producción y Comercialización						0
b4) Materiales y Artículos de Construcción y de Reparación						0
b5) Productos Químicos, Farmacéuticos y de Laboratorio						0
b6) Combustibles, Lubricantes y Aditivos						0
b7) Vestuario, Blancos, Prendas de Protección y Artículos Deportivos						0
b8) Materiales y Suministros Para Seguridad						0
b9) Herramientas, Refacciones y Accesorios Menores						0
C. Servicios Generales (C=c1+c2+c3+c4+c5+c6+c7+c8+c9)	0	0	0	0	0	0
c1) Servicios Básicos						0
c2) Servicios de Arrendamiento						0
c3) Servicios Profesionales, Científicos, Técnicos y Otros Servicios						0
c4) Servicios Financieros, Bancarios y Comerciales						0
c5) Servicios de Instalación, Reparación, Mantenimiento y Conservación						0
c6) Servicios de Comunicación Social y Publicidad						0
c7) Servicios de Traslado y Viáticos						0
c8) Servicios Oficiales						0
c9) Otros Servicios Generales						0
D. Transferencias, Asignaciones, Subsidios y Otras Ayudas (D=d1+d2+d3+d4+d5+d6+d7+d8+d9)	20,611,756	466,362	21,078,118	19,484,940	18,817,691	1,593,410
d1) Transferencias Internas y Asignaciones al Sector Público	20,611,756	466,362	21,078,118	19,484,940	18,817,691	1,593,178
d2) Transferencias al Resto del Sector Público						0
d3) Subsidios y Subvenciones						0
d4) Ayudas Sociales	0	0	0	0	0	0
d5) Pensiones y Jubilaciones						0
d6) Transferencias a Fideicomisos, Mandatos y Otros Análogos						0
d7) Transferencias a la Seguridad Social						0
d8) Donativos						0
d9) Transferencias al Exterior					0	0
E. Bienes Muebles, Inmuebles e Intangibles (E=e1+e2+e3+e4+e5+e6+e7+e8+e9)	0	42,761	42,761	42,529	4,698	232
e1) Mobiliario y Equipo de Administración		23,849	23,849	23,849	4,698	0
e2) Mobiliario y Equipo Educacional y Recreativo		0	0	0	0	0
e3) Equipo e Instrumental Médico y de Laboratorio		0	0	0	0	0
e4) Vehículos y Equipo de Transporte						0
e5) Equipo de Defensa y Seguridad						0
e6) Maquinaria, Otros Equipos y Herramientas		18,912	18,912	18,680	0	232
e7) Activos Biológicos						0
e8) Bienes Inmuebles						0
e9) Activos Intangibles						0
F. Inversión Pública (F=f1+f2+f3)	0	0	0	0	0	0
f1) Obra Pública en Bienes de Dominio Público						0
f2) Obra Pública en Bienes Propios						0
f3) Proyectos Productivos y Acciones de Fomento						0
G. Inversiones Financieras y Otras Provisiones (G=g1+g2+g3+g4+g5+g6+g7)	0	0	0	0	0	0
g1) Inversiones Para el Fomento de Actividades Productivas						0
g2) Acciones y Participaciones de Capital						0
g3) Compra de Títulos y Valores						0
g4) Concesión de Préstamos						0
g5) Inversiones en Fideicomisos, Mandatos y Otros Análogos						0
Fideicomiso de Desastres Naturales (Informativo)						0
g6) Otras Inversiones Financieras						0
g7) Provisiones para Contingencias y Otras Erogaciones Especiales						0
H. Participaciones y Aportaciones (H=h1+h2+h3)	0	0	0	0	0	0
h1) Participaciones						0
h2) Aportaciones						0
h3) Convenios						0
I. Deuda Pública (I=i1+i2+i3+i4+i5+i6+i7)	0	0	0	0	0	0
i1) Amortización de la Deuda Pública						0
i2) Intereses de la Deuda Pública						0
i3) Comisiones de la Deuda Pública						0
i4) Gastos de la Deuda Pública						0
i5) Costo por Coberturas						0
i6) Apoyos Financieros						0
i7) Adeudos de Ejercicios Fiscales Anteriores (ADEFAS)						0

UNIVERSIDAD TECNOLOGICA DE LOS VALLES CENTRALES DE OAXACA
Estado Analítico del Ejercicio del Presupuesto de Egresos Detallado - LDF
Clasificación por Objeto del Gasto (Capítulo y Concepto)
Del 1 de enero al 30 de Septiembre de 2021
(PESOS)

Concepto	Egresos					Subejercicio
	Aprobado	Ampliaciones/ (Reducciones)	Modificado	Devengado	Pagado	
II. Gasto Etiquetado (II=A+B+C+D+E+F+G+H+I)	**20,611,756**	**5,200,000**	**25,811,756**	**9,522,262**	**6,253,495**	**16,289,495**
A. Servicios Personales (A=a1+a2+a3+a4+a5+a6+a7)	0	0	0	0	0	0
a1) Remuneraciones al Personal de Carácter Permanente						0
a2) Remuneraciones al Personal de Carácter Transitorio						0
a3) Remuneraciones Adicionales y Especiales						0
a4) Seguridad Social						0
a5) Otras Prestaciones Sociales y Económicas						0
a6) Previsiones						0
a7) Pago de Estímulos a Servidores Públicos						0
B. Materiales y Suministros (B=b1+b2+b3+b4+b5+b6+b7+b8+b9)	0	0	0	0	0	0
b1) Materiales de Administración, Emisión de Documentos y Artículos Oficiales						0
b2) Alimentos y Utensilios						0
b3) Materias Primas y Materiales de Producción y Comercialización						0
b4) Materiales y Artículos de Construcción y de Reparación						0
b5) Productos Químicos, Farmacéuticos y de Laboratorio						0
b6) Combustibles, Lubricantes y Aditivos						0
b7) Vestuario, Blancos, Prendas de Protección y Artículos Deportivos						0
b8) Materiales y Suministros Para Seguridad						0
b9) Herramientas, Refacciones y Accesorios Menores						0
C. Servicios Generales (C=c1+c2+c3+c4+c5+c6+c7+c8+c9)	0	0	0	0	0	0
c1) Servicios Básicos						0
c2) Servicios de Arrendamiento						0
c3) Servicios Profesionales, Científicos, Técnicos y Otros Servicios						0
c4) Servicios Financieros, Bancarios y Comerciales						0
c5) Servicios de Instalación, Reparación, Mantenimiento y Conservación						0
c6) Servicios de Comunicación Social y Publicidad						0
c7) Servicios de Traslado y Viáticos						0
c8) Servicios Oficiales						0
c9) Otros Servicios Generales						0
D. Transferencias, Asignaciones, Subsidios y Otras Ayudas (D=d1+d2+d3+d4+d5+d6+d7+d8+d9)	20,470,987	299,048	20,770,035	9,480,541	6,211,774	11,289,495
d1) Transferencias Internas y Asignaciones al Sector Público	20,470,987	299,048	20,770,035	9,480,541	6,211,774	11,289,495
d2) Transferencias al Resto del Sector Público			0			0
d3) Subsidios y Subvenciones			0			0
d4) Ayudas Sociales	0	0	0	0	0	0
d5) Pensiones y Jubilaciones			0			0
d6) Transferencias a Fideicomisos, Mandatos y Otros Análogos			0			0
d7) Transferencias a la Seguridad Social						0
d8) Donativos						0
d9) Transferencias al Exterior						0
E. Bienes Muebles, Inmuebles e Intangibles (E=e1+e2+e3+e4+e5+e6+e7+e8+e9)	140,769	4,900,952	5,041,721	41,721	41,721	5,000,000
e1) Mobiliario y Equipo de Administración	15,000	66,816	81,816	36,576	36,576	45,240
e2) Mobiliario y Equipo Educacional y Recreativo	30,000	-30,000	0	0	0	0
e3) Equipo e Instrumental Médico y de Laboratorio	60,000	-60,000	0	0	0	0
e4) Vehículos y Equipo de Transporte			0			0
e5) Equipo de Defensa y Seguridad			0			0
e6) Maquinaria, Otros Equipos y Herramientas	35,769	4,603,976	4,639,745	5,145	5,145	4,634,600
e7) Activos Biológicos						0
e8) Bienes Inmuebles						0
e9) Activos Intangibles		320,160	320,160	0	0	320,160
F. Inversión Pública (F=f1+f2+f3)	0	0	0	0	0	0
f1) Obra Pública en Bienes de Dominio Público						0
f2) Obra Pública en Bienes Propios						0
f3) Proyectos Productivos y Acciones de Fomento						0
G. Inversiones Financieras y Otras Provisiones (G=g1+g2+g3+g4+g5+g6+g7)	0	0	0	0	0	0
g1) Inversiones Para el Fomento de Actividades Productivas						0
g2) Acciones y Participaciones de Capital						0
g3) Compra de Títulos y Valores						0
g4) Concesión de Préstamos						0
g5) Inversiones en Fideicomisos, Mandatos y Otros Análogos						0
Fideicomiso de Desastres Naturales (Informativo)						0
g6) Otras Inversiones Financieras						0
g7) Provisiones para Contingencias y Otras Erogaciones Especiales						0
H. Participaciones y Aportaciones (H=h1+h2+h3)	0	0	0	0	0	0
h1) Participaciones						0
h2) Aportaciones						0
h3) Convenios						0
I. Deuda Pública (I=i1+i2+i3+i4+i5+i6+i7)	0	0	0	0	0	0
i1) Amortización de la Deuda Pública						0
i2) Intereses de la Deuda Pública						0
i3) Comisiones de la Deuda Pública						0
i4) Gastos de la Deuda Pública						0
i5) Costo por Coberturas						0
i6) Apoyos Financieros						0
i7) Adeudos de Ejercicios Fiscales Anteriores (ADEFAS)						0
III. Total de Egresos (III = I + II)	**41,223,512**	**5,709,123**	**46,932,635**	**29,049,730**	**25,075,884**	**17,883,137**

UNIVERSIDAD TECNOLOGICA DE LOS VALLES CENTRALES DE OAXACA
Estado Analítico del Ejercicio del Presupuesto de Egresos Detallado - LDF
Clasificación Administrativa
Del 1 de enero al 30 de Septiembre de 2021
(PESOS)

Concepto	Egresos					Subejercicio
	Aprobado	Ampliaciones/ (Reducciones)	Modificado	Devengado	Pagado	
I. Gasto No Etiquetado (I=A)	**20,611,756**	**509,123**	**21,120,879**	**19,527,469**	**18,822,389**	**1,593,410**
A. UNIVERSIDAD TECNOLOGICA DE LOS VALLES CENTRALES DE OAXACA	20,611,756	509,123	21,120,879	19,527,469	18,822,389	1,593,410
II. Gasto Etiquetado (II=A)	**20,611,756**	**5,200,000**	**25,811,756**	**9,522,262**	**6,253,495**	**16,289,495**
A. UNIVERSIDAD TECNOLOGICA DE LOS VALLES CENTRALES DE OAXACA	20,611,756	5,200,000	25,811,756	9,522,262	6,253,495	16,289,495
III. Total de Egresos (III = I + II)	**41,223,512**	**5,709,123**	**46,932,635**	**29,049,730**	**25,075,884**	**17,882,905**

UNIVERSIDAD TECNOLOGICA DE LOS VALLES CENTRALES DE OAXACA
Estado Analítico del Ejercicio del Presupuesto de Egresos Detallado - LDF
Clasificación Funcional (Finalidad y Función)
Del 1 de enero al 30 de Septiembre de 2021
(PESOS)

Concepto	Egresos					
	Aprobado	Ampliaciones/ (Reducciones)	Modificado	Devengado	Pagado	Subejercicio
I. Gasto No Etiquetado (I=A+B+C+D)	**20,611,756**	**509,123**	**21,120,879**	**19,527,469**	**18,822,389**	**1,593,410**
A. Gobierno (A=a1+a2+a3+a4+a5+a6+a7+a8)	**0**	**0**	**0**	**0**	**0**	**0**
a1) Legislación						0
a2) Justicia						0
a3) Coordinación de la Política de Gobierno						0
a4) Relaciones Exteriores						0
a5) Asuntos Financieros y Hacendarios						0
a6) Seguridad Nacional						0
a7) Asuntos de Orden Público y de Seguridad Interior						0
a8) Otros Servicios Generales						0
B. Desarrollo Social (B=b1+b2+b3+b4+b5+b6+b7)	**20,611,756**	**509,123**	**21,120,879**	**19,527,469**	**18,822,389**	**1,593,410**
b1) Protección Ambiental						0
b2) Vivienda y Servicios a la Comunidad						0
b3) Salud						0
b4) Recreación, Cultura y Otras Manifestaciones Sociales						0
b5) Educación	20,611,756	509,123	21,120,879	19,527,469	18,822,389	1,593,410
b6) Protección Social						0
b7) Otros Asuntos Sociales						0
C. Desarrollo Económico (C=c1+c2+c3+c4+c5+c6+c7+c8+c9)	**0**	**0**	**0**	**0**	**0**	**0**
c1) Asuntos Económicos, Comerciales y Laborales en General						0
c2) Agropecuaria, Silvicultura, Pesca y Caza						0
c3) Combustibles y Energía						0
c4) Minería, Manufacturas y Construcción						0
c5) Transporte						0
c6) Comunicaciones						0
c7) Turismo						0
c8) Ciencia, Tecnología e Innovación						0
c9) Otras Industrias y Otros Asuntos Económicos						0
D. Otras No Clasificadas en Funciones Anteriores (D=d1+d2+d3+d4)	**0**	**0**	**0**	**0**	**0**	**0**
d1) Transacciones de la Deuda Pública / Costo Financiero de la						0
d2) Transferencias, Participaciones y Aportaciones Entre Diferentes Niveles y Órdenes de Gobierno						0
d3) Saneamiento del Sistema Financiero						0
d4) Adeudos de Ejercicios Fiscales Anteriores						0
II: Gasto Etiquetado (II=A+B+C+D)	**20,611,756**	**5,200,000**	**25,811,756**	**9,522,262**	**6,253,495**	**16,289,495**
A. Gobierno (A=a1+a2+a3+a4+a5+a6+a7a+a8)	**0**	**0**	**0**	**0**	**0**	**0**
a1) Legislación						0
a2) Justicia						0
a3) Coordinación de la Política de Gobierno						0
a4) Relaciones Exteriores						0
a5) Asuntos Financieros y Hacendarios						0
a6) Seguridad Nacional						0
a7) Asuntos de Orden Público y de Seguridad Interior						0
a8) Otros Servicios Generales						0
B. Desarrollo Social (B=b1+b2+b3+b4+b5+b6+b7)	**20,611,756**	**5,200,000**	**25,811,756**	**9,522,262**	**6,253,495**	**16,289,495**
b1) Protección Ambiental						0
b2) Vivienda y Servicios a la Comunidad						0
b3) Salud						0
b4) Recreación, Cultura y Otras Manifestaciones Sociales						0
b5) Educación	20,611,756	5,200,000	25,811,756	9,522,262	6,253,495	16,289,495
b6) Protección Social						0
b7) Otros Asuntos Sociales						0
C. Desarrollo Económico (C=c1+c2+c3+c4+c5+c6+c7+c8+c9)	**0**	**0**	**0**	**0**	**0**	**0**
c1) Asuntos Económicos, Comerciales y Laborales en General						0
c2) Agropecuaria, Silvicultura, Pesca y Caza						0
c3) Combustibles y Energía						0
c4) Minería, Manufacturas y Construcción						0
c5) Transporte						0
c6) Comunicaciones						0
c7) Turismo						0
c8) Ciencia, Tecnología e Innovación						0
c9) Otras Industrias y Otros Asuntos Económicos						0
D. Otras No Clasificadas en Funciones Anteriores (D=d1+d2+d3+d4)	**0**	**0**	**0**	**0**	**0**	**0**
d1) Transacciones de la Deuda Pública / Costo Financiero de la						0
d2) Transferencias, Participaciones y Aportaciones Entre Diferentes Niveles y Órdenes de Gobierno						0
d3) Saneamiento del Sistema Financiero						0
d4) Adeudos de Ejercicios Fiscales Anteriores						0
III. Total de Egresos (III = I + II)	**41,223,512**	**5,709,123**	**46,932,635**	**29,049,730**	**25,075,884**	**17,882,905**

UNIVERSIDAD TECNOLOGICA DE LOS VALLES CENTRALES DE OAXACA
Estado Analítico del Ejercicio del Presupuesto de Egresos Detallado - LDF
Clasificación de Servicios Personales por Categoría
Del 1 de enero al 30 de Septiembre de 2021
(PESOS)

Concepto	Egresos					Subejercicio
	Aprobado	Ampliaciones/ (Reducciones)	Modificado	Devengado	Pagado	
I. Gasto No Etiquetado (I=A+B+C+D+E+F)	**18,292,974**	**0**	**18,292,974**	**17,206,302**	**17,134,388**	**1,086,672**
A. Personal Administrativo						0
B. Magisterio	18,292,974	0	18,292,974	17,206,302	17,134,388	1,086,672
C. Servicios de Salud (C=c1+c2)	0	0	0	0	0	0
c1) Personal Administrativo						0
c2) Personal Médico, paramédico y afín						0
D. Seguridad Pública						0
E. Gastos asociados a la implementación de nuevas leyes federales o reformas a las mismas (E=e1+e2)	0	0	0	0	0	0
e1) Nombre del Programa o Ley 1						0
e2) Nombre del Programa o Ley 2						0
F. Sentencias laborales definitivas	0	0				0
II. Gasto Etiquetado (I=A+B+C+D+E+F)	**18,292,974**	**0**	**18,292,974**	**7,450,098**	**4,467,737**	**10,842,876**
A. Personal Administrativo						0
B. Magisterio	18,292,974	0	18,292,974	7,450,098	4,467,737	10,842,876
C. Servicios de Salud (C=c1+c2)	0	0	0	0	0	0
c1) Personal Administrativo						0
c2) Personal Médico, paramédico y afín						0
D. Seguridad Pública						0
E. Gastos asociados a la implementación de nuevas leyes federales o reformas a las mismas (E=e1+e2)	0	0	0	0	0	0
e1) Nombre del Programa o Ley 1						0
e2) Nombre del Programa o Ley 2						0
F. Sentencias laborales definitivas						0
III. Total de Gasto en Servicios Personales (III = I + II)	**36,585,948**	**0**	**36,585,948**	**24,656,399**	**21,602,125**	**11,929,549**

UNIVERSIDAD TECNOLOGICA DE LOS VALLES CENTRALES DE OAXACA

Informe sobre Estudios Actuariales - LDF

	Pensiones y jubilaciones	Salud	Riesgos de trabajo	Invalidez y vida	Otras prestaciones sociales
Tipo de Sistema					
Prestación laboral o Fondo general para trabajadores del estado o Beneficio definido, Contribución definida o Mixto					
Población afiliada					
Activos					
Edad máxima					
Edad mínima					
Edad promedio					
Pensionados y Jubilados					
Edad máxima					
Edad mínima					
Edad promedio					
Beneficiarios					
Promedio de años de servicio (trabajadores activos)					
Aportación individual al plan de pensión como % del salario					
Aportación del ente público al plan de pensión como % del salario					
Crecimiento esperado de los pensionados y jubilados (como %)					
Crecimiento esperado de los activos (como %)					
Edad de Jubilación o Pensión					
Esperanza de vida					
Ingresos del Fondo					
Ingresos Anuales al Fondo de Pensiones					
Nómina anual					
Activos					
Pensionados y Jubilados					
Beneficiarios de Pensionados y Jubilados					
Monto mensual por pensión					
Máximo					
Mínimo					
Promedio					
Monto de la reserva					
Valor presente de las obligaciones					
Pensiones y Jubilaciones en curso de pago					
Generación actual					
Generaciones futuras					
Valor presente de las contribuciones asociadas a los sueldos futuros de cotización					
Generación actual					
Generaciones futuras					
Valor presente de aportaciones futuras					
Generación actual					
Generaciones futuras					
Otros Ingresos					
Déficit/superávit actuarial					
Generación actual					
Generaciones futuras					
Periodo de suficiencia					
Año de descapitalización					
Tasa de rendimiento					
Estudio actuarial					
Año de elaboración del estudio actuarial					
Empresa que elaboró el estudio actuarial					

No aplica