GOBIERNO DEL ESTADO
DE OAXACA

TOMO - M

SECTOR PARAESTATAL

INDICE 1

1. TELEBACHILLERATO COMUNITARIO DEL ESTADO DE OAXACA 6-66

1.1.- Resultados Generales

1.2.- Información Contable

1.2.1.- Estado de Situación financiera

1.2.2.- Estado de Actividades

1.2.3.- Estado de Variación en la Hacienda Pública

1.2.4.- Estado de Cambios en la Situación Financiera

1.2.5.- Estado de Flujos de Efectivo

1.2.6.- Estado Analítico del Activo

1.2.7.- Estado Analítico de la Deuda y Otros Pasivos

1.2.8.- Informe sobre Pasivos Contingentes Consolidado

1.2.9.- Notas a los Estados Financieros Consolidado

1.2.10.- Conciliación entre los Ingresos Presupuestarios y Contables

1.2.11.- Conciliación entre los Egresos Presupuestarios y Contables

1.3.- Información Presupuestaria

1.3.1.- Estado Analítico de los Ingresos Presupuestarios

1.3.2.- Estado Analítico del Ejercicio del Presupuesto de Egresos en Clasificación por Objeto del Gasto

1.3.3.- Estado Analítico del Ejercicio del Presupuesto de Egresos en Clasificación Económica (por Tipo de Gasto)

1.3.4.- Estado Analítico del Ejercicio del Presupuesto de Egresos en Clasificación Administrativa

1.3.5.- Estado Analítico del Ejercicio del Presupuesto de Egresos en Clasificación Funcional

1.4.- Deuda

1.4.1.- Endeudamiento Neto

1.4.2.- Intereses de la Deuda

1.4.3.- Indicadores de Postura Fiscal

1.5.- Información Programática

1.5.1.-Resumen por Programa Presupuestario

1.5.2.- Indicadores de Resultados

1.5.3.- Programas y Proyectos de Inversión

1.6.- Anexos (Información Adicional)

1.6.1.- Relación de los Bienes Inmuebles

1.6.2.- Relación de los Bienes Muebles

1.6.3.- Relación de Cuentas Bancarias Productivas

1.6.4.- Relación de Esquema Bursátiles y de Cobertura Financiera

1.6.5.- Montos Pagados por Ayudas y Subsidios

GOBIERNO DEL ESTADO
DE OAXACA

1.7.- Información Correspondiente a Disciplina Financiera

1.7.1.- Estado de Situación Financiera Detallado-LDF

1.7.2.- Balance Presupuestario

1.7.3.- Estado Analítico de Ingresos Detallado

1.7.4.- Informe Analítico de la Deuda y Otros Pasivos

1.7.5.- Informe Analítico de Obligaciones Diferentes de Financiamiento

1.7.6.- Estado Analítico del Presupuesto de Egresos Clasificador por Objeto del Gasto (Capitulo-Concepto)

1.7.7.- Estado Analítico del Presupuesto de Egresos Clasificación Administrativa

1.7.8.- Estado Analítico del Presupuesto de Egresos Clasificación Funcional (Finalidad y Función)

1.7.9.- Estado Analítico del Presupuesto de Egresos Clasificación de Servicios Personales

1.7.10.- Informe Sobre Estudios Actuariales

2. SISTEMA DE TRANSPORTE COLECTIVO METROPOLITANO CITYBUS OAXACA 67-125

2.1.- Resultados Generales

2.2.- Información Contable

2.2.1.- Estado de Situación financiera

2.2.2.- Estado de Actividades

2.2.3.- Estado de variación en la hacienda pública

2.2.4.- Estado de cambios en la situación financiera

2.2.5.- Estado de Flujos de Efectivo

2.2.6.- Estado analítico del activo

2.2.7.- Estado analítico de la deuda y otros pasivos

2.2.8.- Informe sobre pasivos contingentes

2.2.9.- Notas a los estados financieros

2.2.10.- Conciliación entre Ingresos Presupuestarios y Contables

2.2.11.- Conciliación entre Egresos Presupuestarios y Contables

2.3.- Información Presupuestaria

2.3.1.- Estado analítico de ingresos presupuestarios

2.3.2.- Estado analítico del ejercicio del presupuesto de egresos en Clasificación por Objeto del Gasto

2.3.3.- Estado analítico del ejercicio del presupuesto de egresos en Clasificación Económica (por Tipo de Gasto)

2.3.4.- Estado analítico del ejercicio del presupuesto de egresos en Clasificación Administrativa

2.3.5.- Estado analítico del ejercicio del presupuesto de egresos en Clasificación Funcional

2.4.- Deuda

2.4.1.- Endeudamiento neto

2.4.2.- Intereses de la deuda

2.4.3.- Indicadores de postura fiscal

2.5.- Información Programática

GOBIERNO DEL ESTADO
DE OAXACA

2.5.1.- Resumen por programa presupuestario

2.5.2.- Programas y Proyectos de inversión

2.6.- Anexos (Información Adicional)

2.6.1.- Relación de los bienes inmuebles

2.6.2.- Relación de los bienes muebles

2.6.3.- Relación de cuentas bancarias Productivas

2.6.4.- Relación de esquema bursátiles y de cobertura financiera

2.6.5.- Montos pagados por ayudas y subsidios

2.7.- Información Correspondiente a Disciplina Financiera

2.7.1.- Estado de Situación Financiera Detallado-LDF

2.7.2.- Balance Presupuestario

2.7.3.- Estado Analítico de Ingresos Detallado

2.7.4.- Informe Analítico de la Deuda y Otros Pasivos

2.7.5.- Informe Analítico de Obligaciones Diferentes de Financiamiento

2.7.6.- Estado Analítico del Presupuesto de Egresos Clasificador por Objeto del Gasto (Capitulo-Concepto)

2.7.7.- Estado Analítico del Presupuesto de Egresos Clasificación Administrativa

2.7.8.- Estado Analítico del Presupuesto de Egresos Clasificación Funcional (Finalidad y Función)

2.7.9.- Estado Analítico del Presupuesto de Egresos Clasificación de Servicios Personales

2.7.10.- Informe Sobre Estudios Actuariales

3. OFICINA DE PENSIONES DEL ESTADO DE OAXACA 126-199

3.1.- Resultados Generales

3.2.- Información Contable

3.2.1.- Estado de Situación financiera

3.2.2.- Estado de Actividades

3.2.3.- Estado de variación en la hacienda pública

3.2.4.- Estado de cambios en la situación financiera

3.2.5.- Estado de Flujos de Efectivo

3.2.6.- Estado analítico del activo

3.2.7.- Estado analítico de la deuda y otros pasivos

3.2.8.- Informe sobre pasivos contingentes

3.2.9.- Notas a los estados financieros

3.2.10.- Conciliación entre los Ingresos Presupuestarios y Contables

3.2.11.- Conciliación entre los Egresos Presupuestarios y Contables

3.3.- Información Presupuestaria

3.3.1.- Estado analítico de ingresos presupuestarios

3.3.2.- Estado analítico del ejercicio del presupuesto de egresos en Clasificación por Objeto del Gasto

3.3.3.- Estado analítico del ejercicio del presupuesto de egresos en Clasificación Económica (por Tipo de Gasto)

3.3.4.- Estado analítico del ejercicio del presupuesto de egresos en Clasificación Administrativa
3.3.5.- Estado analítico del ejercicio del presupuesto de egresos en Clasificación Funcional
3.4.- Deuda
3.4.1.- Endeudamiento neto
3.4.2.- Intereses de la deuda
3.4.3.- Indicadores de postura fiscal
3.5.- Información Programática
3.5.1.- Resumen por programa presupuestario
3.5.2.- Programas y Proyectos de inversión
3.6.- Anexos (Información Adicional)
3.6.1.- Relación de los bienes inmuebles
3.6.2.- Relación de los bienes muebles
3.6.3.- Relación de cuentas bancarias Productivas
3.6.4.- Relación de esquema bursátiles y de cobertura financiera
3.6.5.- Montos pagados por ayudas y subsidios
3.7.- Información Correspondiente a Disciplina Financiera
3.7.1.- Estado de Situación Financiera Detallado-LDF
3.7.2.- Balance Presupuestario
3.7.3.- Estado Analítico de Ingresos Detallado
3.7.4.- Informe Analítico de la Deuda y Otros Pasivos
3.7.5.- Informe Analítico de Obligaciones Diferentes de Financiamiento
3.7.6.- Estado Analítico del Presupuesto de Egresos Clasificador por Objeto del Gasto (Capitulo-Concepto)
3.7.7.- Estado Analítico del Presupuesto de Egresos Clasificación Administrativa
3.7.8.- Estado Analítico del Presupuesto de Egresos Clasificación Funcional (Finalidad y Función)
3.7.9.- Estado Analítico del Presupuesto de Egresos Clasificación de Servicios Personales
3.7.10.- Informe Sobre Estudios Actuariales
4. SERVICIOS DE SALUD DE OAXACA 200-320
4.1.- Resultados Generales
4.2.- Información Contable
4.2.1.- Estado de Situación financiera
4.2.2.- Estado de Actividades
4.2.3.- Estado de variación en la hacienda pública
4.2.4.- Estado de cambios en la situación financiera
4.2.5.- Estado de Flujos de Efectivo
4.2.6.- Estado analítico del activo
4.2.7.- Estado analítico de la deuda y otros pasivos

4.2.8.- Informe sobre pasivos contingentes
4.2.9.- Notas a los estados financieros
4.2.10.- Conciliación entre los Ingresos Presupuestarios y Contables
4.2.11.- Conciliación entre los Egresos Presupuestarios y Contables
4.3.- Información Presupuestaria
4.3.1.- Estado analítico de ingresos presupuestarios
4.3.2.- Estado analítico del ejercicio del presupuesto de egresos en Clasificación por Objeto del Gasto
4.3.3.- Estado analítico del ejercicio del presupuesto de egresos en Clasificación Económica (por Tipo de Gasto)
4.3.4.- Estado analítico del ejercicio del presupuesto de egresos en Clasificación Administrativa
4.3.5.- Estado analítico del ejercicio del presupuesto de egresos en Clasificación Funcional
4.4.- Deuda
4.4.1.- Endeudamiento neto
4.4.2.- Intereses de la deuda
4.4.3.- Indicadores de postura fiscal
4.5.- Información Programática
4.5.1.- Resumen por programa presupuestario
4.5.2.- Programas y Proyectos de inversión
4.6.- Anexos (Información Adicional)
4.6.1.- Relación de los bienes inmuebles
4.6.2.- Relación de los bienes muebles
4.6.3.- Relación de cuentas bancarias Productivas
4.6.4.- Relación de esquema bursátiles y de cobertura financiera
4.6.5.- Montos pagados por ayudas y subsidios
4.7.- Información Correspondiente a Disciplina Financiera
4.7.1.- Estado de Situación Financiera Detallado-LDF
4.7.2.- Balance Presupuestario
4.7.3.- Estado Analítico de Ingresos Detallado
4.7.4.- Informe Analítico de la Deuda y Otros Pasivos
4.7.5.- Informe Analítico de Obligaciones Diferentes de Financiamiento
4.7.6.- Estado Analítico del Presupuesto de Egresos Clasificador por Objeto del Gasto (Capitulo-Concepto)
4.7.7.- Estado Analítico del Presupuesto de Egresos Clasificación Administrativa
4.7.8.- Estado Analítico del Presupuesto de Egresos Clasificación Funcional (Finalidad y Función)
4.7.9.- Estado Analítico del Presupuesto de Egresos Clasificación de Servicios Personales
4.7.10.- Informe Sobre Estudios Actuariales

GOBIERNO DEL ESTADO
DE OAXACA

TELEBACHILLERATO COMUNITARIO DEL ESTADO DE OAXACA

INFORME DE RESULTADOS GENERALES INFORME ENERO A MARZO 2022 UR 563. TELEBACHILLERATO COMUNITARIO DEL ESTADO DE OAXACA

El Telebachillerato Comunitario es un Subsistema Educativo creado por la Secretaría de Educación Pública (SEP) para ofrecer servicios de Educación Media Superior a comunidades rurales e indígenas, a comunidades más apartadas del país y catalogadas como de Alta y Muy Alta Marginación. Actualmente, este Subsistema en el Estado de Oaxaca cuenta con 99 planteles distribuidos territorialmente en todas las regiones del Estado, siendo esta una cobertura educativa que permite la atención de un total de 81 municipios en la entidad.

99 Centros Educativos
8 Regiones del Estado de Oaxaca
81 Municipios

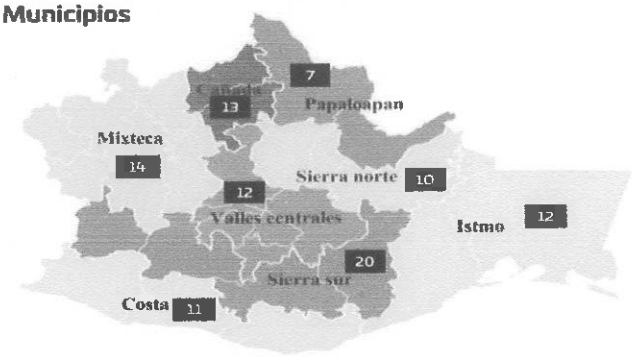

La Dirección General de Telebachilleratos Comunitarios del Estado de Oaxaca (TEBCEO) fue creada por acuerdo del 6 de abril de 2019 como un organismo descentralizado con fundamento en el Periódico Oficial SEC14-02DA-2019-04-06.

MISION

Es una Institución enfocada a impartir educación de calidad en el Nivel Medio Superior, ofertando un servicio educativo en sus diferentes modalidades que permita el desarrollo integral de los estudiantes, con un enfoque humanista, propedéutico y de formación para el trabajo fomentando los valores universales académicos, deportivas, sociales y cultures y consolidándose como una de las mejores opciones educativas del estado.

VISION

Ser un bachillerato comunitario de compromiso social, que sea un medio autentico de transformación de los pueblos y comunidades rurales de la entidad oaxaqueña.

OBJETIVO

De acuerdo con su Decreto de Creación, el TEBCEO tiene como objeto impartir e impulsar la educación media superior de tipo bachillerato general, tendiente al desarrollo armónico del ser humano, garantizando la calidad en la educación, el máximo logro de aprendizaje en los educandos de las distintas comunidades en donde se encuentren instalados planteles de Telebachillerato Comunitario, esto alineado a lo dispuesto por el artículo 3° de la Constitución Política de los Estados Unidos Mexicanos, la Ley General de Educación, la Ley General del Servicio Profesional Docente y demás ordenamientos vigentes que regulen la materia educativa y sus reglamentos. Sus servicios se ofrecen en el marco del Convenio de Apoyo Financiero suscrito por la Secretaría de Educación Pública y el Gobierno del Estado Libre y Soberano del Estado de Oaxaca.

Para alcanzar el objeto principal, el TEBCEO tiene las siguientes atribuciones:

I) Ofrece, imparte y promueve la educación de nivel bachillerato en las localidades del Estado, bajo la modalidad escolarizada, utilizando recursos didácticos y tecnológicos que faciliten el desarrollo de las competencias establecidas en los Planes y Programas de Estudio vigentes;

II) Aplica los Planes y Programas de Estudio que deriven del Gobierno Federal, del Estado o de ambos, procurando su mejoramiento permanente con el fin de ofrecer educación pertinente y de calidad;

III) Promueve y desarrolla en los educandos conocimientos, actitudes y habilidades productivas de acuerdo a su entorno, mediante el uso y aplicación de métodos en pleno desarrollo y el mejoramiento de su Región, Estado o País;

IV) Impulsa que el educando logre adquirir y desarrollar las competencias que requiere el perfil de egreso de nivel medio superior, para su inclusión a la sociedad;

V) Difunde y promueve entre los educandos las actividades culturales en todas sus expresiones tomando en cuenta las costumbres de su localidad;

VI) Orienta a los educandos hacia una participación creativa en la economía y el desarrollo sustentable de su comunidad o región;

VII) Impulsa convenios de cooperación y coordinación académica, administrativa y de superación profesional con otras instituciones oficiales, descentralizadas o particulares, de tipo educativo, afines con su objetivo;

VIII) Acredita y certifica estudios de Bachillerato General impartidos dentro del TEBCEO; y

IX) Las demás necesarias para el funcionamiento del TEBCEO

El Telebachillerato Comunitario del Estado de Oaxaca, del 1 de enero al 31 de marzo del 2022, logro una matrícula para el Semestre 2022-A Matrícula total de 3855 de alumnos distribuidos en los 99 planteles con que cuenta el Telebachillerato Comunitario del Estado de Oaxaca.

Inicio el semestre el 24 de enero del 2022, así mismo se informa que, al corte del 31 de marzo de 2022, el avance observado en la línea de acción 001 "Impartición Clases" del Subprograma 04 "Proporcionar Servicios Educativos para la Cobertura" del Programa 200 "Ampliación de la Cobertura de la Educación Media Superior", es de 63,756 horas.

Esta cifra significa una cobertura del 97.5% respecto del total programado para el primer trimestre, cuya cifra asciende a 65,340 horas de clase impartida.

Lo anterior en función de los días feriados tales como el 7 de febrero y 21 de marzo, así como de las jornadas de evaluación extraordinaria que se llevaron a cabo los días 24 y 25 de febrero, conforme la calendarización presentada por los 99 docentes responsables de los 99 planteles del Telebachillerato Comunitario del Estado de Oaxaca.

Derivado de la situación que se está presentando en el país y en el mundo, se ha tomado la iniciativa por parte del cuerpo académico, continuar con el plan y programa, de manera digital. Considerando como si fueran presenciales todas las clases, se contarán sus cumplimientos de entrega de fechas establecidas.

DIRECCION GENERAL DEL TELEBACHILLERATO COMUNITARIO DEL ESTADO DE OAXACA

TEBCEO
DIRECCIÓN GENER

Gobierno del Estado de Oaxaca

UR: 563 - TELEBACHILLERATO COMUNITARIO DEL ESTADO DE OAXACA

Estado de Situación Financiera

Del 1° de enero al 31 de marzo de 2022 y 2021

(Pesos)

Gobierno del Estado

CONCEPTO	EJERCICIO FISCAL 2022	EJERCICIO FISCAL 2021	CONCEPTO	EJERCICIO FISCAL 2022	EJERCICIO FISCAL 2021
ACTIVO			PASIVO		
ACTIVO CIRCULANTE			**PASIVO CIRCULANTE**		
EFECTIVO Y EQUIVALENTES	10,259,063	3,901,003	CUENTAS POR PAGAR A CORTO PLAZO	30,727,064	18,894,025
DERECHOS A RECIBIR EFECTIVO O EQUIVALENTES	26,309,062	13,682,767	**Total de PASIVO CIRCULANTE**	**30,727,064**	**18,894,025**
Total de ACTIVO CIRCULANTE	**36,568,125**	**17,583,769**	**TOTAL PASIVO**	**30,727,064**	**18,894,025**
ACTIVO NO CIRCULANTE			HACIENDA PÚBLICA/PATRIMONIO		
BIENES MUEBLES	334,883	334,883	**HACIENDA PÚBLICA/PATRIMONIO GENERADO**		
DEPRECIACIÓN, DETERIORO Y ARMORTIZACIÓN ACUMULADA DE BIENES	-493,096	-493,096	RESULTADOS DE EJERCICIO (AHORRO/ DESAHORRO)	7,118,373	49,450
Total de ACTIVO NO CIRCULANTE	**-158,213**	**-158,213**	RESULTADOS DE EJERCICIOS ANTERIORES	-1,435,525	-1,517,918
			Total de HACIENDA PÚBLICA/PATRIMONIO GENERADO	**5,682,848**	**-1,468,469**
			TOTAL DE HACIENDA PÚBLICA/PATRIMONIO	**5,682,848**	**-1,468,469**
TOTAL DE ACTIVOS	**36,409,913**	**17,425,556**	**Total de Pasivo y Patrimonio/Hacienda Pública**	**36,409,913**	**17,425,556**

JEFE DEL DEPARTAMENTO ADMINISTRATIVO

C. CESAR PAUL RAMIREZ GUIFARRO

TEBCEO
DIRECCIÓN GENERAL

DIRECTOR GENERAL

LIC. KENIA HASSIBE PARADA MORALES

Gobierno del Estado de Oaxaca
UR: 563 - TELEBACHILLERATO COMUNITARIO DEL ESTADO DE OAXACA
Estado de Actividades
Del 1° de enero al 31 de marzo de 2022 y 2021
(Pesos)

Gobierno del Estado

CONCEPTO	EJERCICIO FISCAL 2022	EJERCICIO FISCAL 2021	CONCEPTO	EJERCICIO FISCAL 2022	EJERCICIO FISCAL 2021
INGRESOS Y OTROS BENEFICIOS			GASTOS Y OTRAS PÉRDIDAS		
PARTICIPACIONES, APORTACIONES, CONVENIOS, INCENTIV	**21,316,271**	**12,168,986**	**TRANSFERENCIAS, ASIGNACIONES, SUBSIDIOS Y OTRAS AY**	**14,197,898**	**12,119,537**
OS DERIVADOS DE LA COLABORACION FISCAL, FONDOS DIS			**UDAS**		
TRANSFERENCIAS, ASIGNACIONES, SUBSIDIOS Y SUBVENCI	21,316,271	12,168,986	TRANSFERENCIAS INTERNAS Y ASIGNACIONES AL SECTOR P	14,197,898	12,119,537
ONES, Y PENSIONES Y JUBILACIONES			ÚBLICO		
TOTAL DE INGRESOS Y OTROS BENEFICIOS	**21,316,271**	**12,168,986**	**TOTAL DE GASTOS Y OTRAS PERDIDAS**	**14,197,898**	**12,119,537**
			AHORRO NETO DEL EJERCICIO	**7,118,373**	**49,450**

JEFE DEL DEPARTAMENTO ADMINISTRATIVO
C. CESAR PAÚL RAMIREZ GUIFARRO

TEBCEO
DIRECCIÓN GENERAL

DIRECTOR GENERAL
LIC. KENIA HASSIBE PARADA MORALES

Gobierno del Estado de Oaxaca
UR: 563 - TELEBACHILLERATO COMUNITARIO DEL ESTADO DE OAXACA
Estado de Variación de la Hacienda Pública
Del 1° de enero al 31 de marzo de 2022 y 2021
(Pesos)

Gobierno del Estado

Concepto	Hacienda Pública/ Patrimonio			Ajustes por Cambios de Valor	Total
	Contribuido	Generado			
		Ejerc. Ant.	Del Ejercicio		
Variaciones de la Hacienda Pública / Patrimonio Neto del Ejercicio	**0**	**0**	**-1,517,918**	**0**	**-1,517,918**
RESULTADOS DE EJERCICIOS ANTERIORES	0	0	32,399	0	32,399
RESULTADOS DEL EJERCICIO (AHORRO/ DESAHORRO)	0	0	-1,550,317	0	-1,550,317
Hacienda Pública / Patrimonio Neto Final del Ejercicio 2021	**0**	**0**	**-1,517,918**	**0**	**-1,517,918**
Variaciones de la Hacienda Pública / Patrimonio Neto del Ejercicio	**0**	**0**	**-1,435,525**	**0**	**-1,435,525**
RESULTADOS DE EJERCICIOS ANTERIORES	0	0	-1,435,525	0	-1,435,525
RESULTADOS DEL EJERCICIO (AHORRO/ DESAHORRO)	0	0	0	0	0
Saldo Neto en la Hacienda Pública / Patrimonio 2022	**0**	**0**	**-1,435,525**	**0**	**-1,435,525**

JEFE DEL DEPARTAMENTO ADMINISTRATIVO
C. CESAR PAUL RAMIREZ GUIFARRO

TEBCEO
DIRECCIÓN GENERAL

DIRECTOR GENERAL
LIC. ZENIA HASSIBE PARADA MORALES

Cuenta de la Hacienda Pública Estatal 2022
Gobierno del Estado de Oaxaca
UR: 563 - TELEBACHILLERATO COMUNITARIO DEL ESTADO DE OAXACA
Estado de Cambios en la Situación Financiera
Del 1° de enero al 31 de marzo de 2022 y 2021
(Pesos)

Gobierno del Estado

CONCEPTO	ORIGEN	APLICACIÓN	CONCEPTO	ORIGEN	APLICACIÓN
ACTIVO	**0**	**18,984,356**	**PASIVO**	**11,833,039**	**0**
ACTIVO CIRCULANTE	**0**	**18,984,356**	**PASIVO CIRCULANTE**	**11,833,039**	**0**
EFECTIVO Y EQUIVALENTES	0	6,358,060	CUENTAS POR PAGAR A CORTO PLAZO	11,833,039	0
DERECHOS A RECIBIR EFECTIVO O EQUIVALENTES	0	12,626,296	**HACIENDA PÚBLICA/PATRIMONIO**	**1,550,317**	**1,467,924**
ACTIVO NO CIRCULANTE	**0**	**0**	**HACIENDA PÚBLICA/PATRIMONIO GENERADO**	**1,550,317**	**1,467,924**
BIENES MUEBLES	0	0	RESULTADOS DE EJERCICIO (AHORRO/ DESAHORRO)	1,550,317	0
DEPRECIACIÓN, DETERIORO Y ARMORTIZACIÓN ACUMULADA DE BIENES	0	0	RESULTADOS DE EJERCICIOS ANTERIORES	0	1,467,924
			RESULTADOS DEL EJERCICIO (AHORRO/DESAHORRO)	**9,147,285**	**0**
			TOTALES	**22,530,642**	**1,467,924**

JEFE DEL DEPARTAMENTO ADMINISTRATIVO
C. CESAR PAUL RAMIREZ GUIFARRO

TEBCEO
DIRECCIÓN GENERAL

DIRECTOR GENERAL
LIC. KENIA HASSIBE PARADA MORALES

ESTADO DE FLUJOS DE EFECTIVO

Nombre del Ente Público Estado de Flujos de Efectivo Del 01 de Enero al 31 de Marzo del 2022		
Concepto	2022	2021
Flujos de Efectivo de las Actividades de Operación		
Origen	21,316,271.45	64,685,110.24
Impuestos		
Cuotas y Aportaciones de Seguridad Social		
Contribuciones de Mejoras		
Derechos		
Productos		
Aprovechamientos		
Ingresos por Venta de Bienes y Prestación de Servicios		
Participaciones, Aportaciones, Convenios, Incentivos Derivados de la Colaboración Fiscal y Fondos Distintos de Aportaciones	21,316,271.45	64,685,110.24
Transferencias, Asignaciones, Subsidios y Subvenciones, y Pensiones y Jubilaciones		
Otros Orígenes de Operación		
Aplicación	14,197,898.15	64,602,716.65
Servicios Personales	13,785,235.76	59,075,066.03
Materiales y Suministros	10,151.99	706,776.12
Servicios Generales	402,510.40	4,820,874.50
Transferencias Internas y Asignaciones al Sector Público		
Transferencias al resto del Sector Público		
Subsidios y Subvenciones		
Ayudas Sociales		
Pensiones y Jubilaciones		
Transferencias a Fideicomisos, Mandatos y Contratos Análogos		
Transferencias a la Seguridad Social		
Donativos		
Transferencias al Exterior		
Participaciones		
Aportaciones		
Convenios		
Otras Aplicaciones de Operación		
Flujos Netos de Efectivo por Actividades de Operación	21,316,271.45	64,685,110.24
Flujos de Efectivo de las Actividades de Inversión		
Origen		
Bienes Inmuebles, Infraestructura y Construcciones en Proceso		
Bienes Muebles		
Otros Orígenes de Inversión		
Aplicación		
Bienes Inmuebles, Infraestructura y Construcciones en Proceso		
Bienes Muebles		
Otras Aplicaciones de Inversión		
Flujos Netos de Efectivo por Actividades de Inversión		
Flujo de Efectivo de las Actividades de Financiamiento		
Origen		
Endeudamiento Neto		
Interno		
Externo		
Otros Orígenes de Financiamiento		
Aplicación		
Servicios de la Deuda		
Interno		
Externo		
Otras Aplicaciones de Financiamiento		
Flujos Netos de Efectivo por Actividades de Financiamiento		
Incremento/Disminución Neta en el Efectivo y Equivalentes al Efectivo	7,118,373.30	82,393.59
Efectivo y Equivalentes al Efectivo al Inicio del Ejercicio		
Efectivo y Equivalentes al Efectivo al Final del Ejercicio	7,118,373.30	82,393.59

Bajo protesta de decir verdad declaramos que los Estados Financieros y sus notas son razonablemente correctos y es responsabilidad del emisor.

C. CESAR PAUL RAMIREZ GUIFARRO
JEFE DEL DEPARTAMENTO ADMINISTRATIVO

LIC. KENIA HASSIBE PARADA MORALES
DIRECTORA GENERAL DEL TEBCEO

TEBCEO
DIRECCIÓN GENERAL

Cuenta de la Hacienda Pública Estatal 2022
Gobierno del Estado de Oaxaca
UR: 563 - TELEBACHILLERATO COMUNITARIO DEL ESTADO DE OAXACA
Estado Analítico del Activo
Del 1° de enero al 31 de marzo de 2022
(Pesos)

Gobierno del Estado

DESCRIPCION	SALDO INICIAL	PERIODO		SALDO FINAL	FLUJO
		CARGOS	ABONOS		
ACTIVO	26,668,872	32,881,520	23,140,479	36,409,913	9,741,041
ACTIVO CIRCULANTE	26,827,085	32,881,520	23,140,479	36,568,125	9,741,041
EFECTIVO Y EQUIVALENTES	4,221,270	28,440,525	22,402,732	10,259,063	6,037,793
DERECHOS A RECIBIR EFECTIVO O EQUIVALENTES	22,605,815	4,440,995	737,747	26,309,062	3,703,248
ACTIVO NO CIRCULANTE	-158,213	---	---	-158,213	---
BIENES MUEBLES	334,883	---	---	334,883	---
DEPRECIACIÓN, DETERIORO Y AMORTIZACIÓN ACUMULADA DE BIENES	-493,096	---	---	-493,096	---

JEFE DEL DEPARTAMENTO ADMINISTRATIVO
C. CESAR PAUL RAMIREZ GUIFARRO

DIRECTOR GENERAL
LIC. KENIA HASSIBE PARADA MORALES

TEBCEO
DIRECCIÓN GENERAL

Gobierno del Estado

DENOMINACIÓN DE LAS DEUDAS	MONEDA DE CONTRATACIÓN	INSTITUCION O PAÍS ACREEDOR	SALDO INICIAL DEL PERIODO	SALDO FINAL DEL PERIODO
DEUDA PÚBLICA				
Corto Plazo				
Deuda Interna				
Instituciones de Crédito	PESOS	MEXICO	0.00	0
Titulos y Valores			0.00	0.00
Arrendamientos Financieros			0.00	0.00
Deuda Externa				
Organismos Financieros Internacionales			0.00	0.00
Deuda Bilateral			0.00	0.00
Titulos y Valores			0.00	0.00
Arrendamientos Financieros			0.00	0.00
Subtotal a Corto Plazo			**0.00**	**0.00**
Largo Plazo				
Deuda Interna				
Instituciones de Crédito	PESOS	MEXICO	0	0
Titulos y Valores			0.00	0.00
Arrendamientos Financieros			0.00	0.00
Deuda Externa				
Organismos Financieros Internacionales			0.00	0.00
Deuda Bilateral			0.00	0.00
Titulos y Valores			0.00	0.00
Arrendamientos Financieros			0.00	0.00
Subtotal a Largo Plazo			**0.00**	**0.00**
OTROS PASIVOS				
OTROS	PESOS	MEXICO	28,104,396.85	30,727,064.36
SUBTOTAL OTROS PASIVOS			**28,104,396.85**	**30,727,064.36**
TOTAL DEUDA Y OTROS PASIVOS			**28,104,396.85**	**30,727,064.36**

INFORME SOBRE PASIVOS CONTINGENTES

(SIN INFORMACIÓN QUE REPORTAR)

NOTAS A LOS ESTADOS FINANCIEROS
DEL 01 DE ENERO AL 31 DE MARZO DEL 2022
(PESOS)

Remito informe relacionado con la Información Financiera del TELEBACHILLERATO COMUNITARIO DEL ESTADO DE OAXACA del periodo del 1° de enero al 31 de marzo del 2022.

A) NOTAS DE DESGLOSE:

I) NOTAS AL ESTADO DE SITUACIÓN FINANCIERA

El estado de Situación Financiera tiene como propósito mostrar información relativa a los recursos y obligaciones de la entidad.

ACTIVO

CUENTAS	2022	2021
ACTIVO CIRCULANTE		
EFECTIVO Y EQUIVALENTES	10,259,063.00	3,901,003.00
DERECHOS A RECIBIR EFECTIVO O EQUIVALENTES	26,309,062.00	13,682,767.00
Total de ACTIVO CIRCULANTE	36,568,125.00	17,583,769.00
ACTIVO NO CIRCULANTE		
BIENES MUEBLES	334,883.00	334,883.00
DEPRECIACIÓN, DETERIORO Y ARMORTIZACIÓN ACUMULADA DE BIENES	-493,096.00	-493,096.00
Total de ACTIVO NO CIRCULANTE	-158,213.00	-158,213.00
TOTAL DE ACTIVOS	36,409,913.00	17,425,556.00

ACTIVO CIRCULANTE

Efectivo y Equivalentes

El rubro de efectivo y equivalentes al 31 de Marzo del ejercicio 2022, representa los recursos disponibles de la entidad, saldo que se refleja en las siguientes cuentas bancarias 012610001181756919 que tiene un saldo por $ 8,831.00 para Gastos de Operación, 012610001181757484 que tiene un saldo por 11,196.51 para Servicios Personales MMYS, 012610001181757727 que tiene un saldo por $ 58,644.45 para Servicios Personales, 012610001181757808 y 012610001182480019 que tiene un saldo 5,923,647.22 para Servicios Personales y Gastos de Operación.

Derechos a recibir Efectivo o Equivalentes

En el rubro de Derechos a recibir Efectivo o Equivalentes (Otros deudores diversos por cobrar) el saldo que se expresa en el Estado de Situación Financiera al 31 de marzo del 2022. Se integra saldo de gastos a comprobar, retención de nómina cuotas IMSS, ISSS, RCV, INFONAVIT, CLC´S pendientes por ministrar por la secretaria de Finanzas del Ejercicio Fiscal 2022.

ACTIVO NO CIRCULANTE

Bienes muebles

El rubro de Bienes Muebles del Telebachillerato Comunitario del Estado de Oaxaca, está integrado de la siguiente forma:

ACTIVO NO CIRCULANTE	2022	
BIENES MUEBLES	334,883.00	334,883.00
DEPRECIACIÓN, DETERIORO Y ARMORTIZACIÓN ACUMULADA DE BIENES	-493,096.00	-493,096.00
Total de ACTIVO NO CIRCULANTE	-158,213.00	-158,213.00

PASIVO

El saldo de este rubro al 31 de marzo del 2022, asciende a la cantidad de 36,409,913.00 corresponden a los compromisos de pagos adquiridos con proveedores y prestadores de servicios por las adquisiciones de bienes, también en este rubro se contemplan las previsiones de nóminas (retenciones de los trabajadores), así como las cuentas por pagar a corto plazo; detallándose de la siguiente forma:

CUENTAS	2022	2021
PASIVO CIRCULANTE		
CUENTAS POR PAGAR A CORTO PLAZO	30,727,064.00	18,894,025.00
Total de PASIVO CIRCULANTE	**30,727,064.00**	**18,894,025.00**
TOTAL PASIVO	**30,727,064.00**	**18,894,025.00**
HACIENDA PÚBLICA/PATRIMONIO		
HACIENDA PÚBLICA/PATRIMONIO GENERADO		
RESULTADOS DE EJERCICIO (AHORRO/ DESAHORRO)	7,118,373.00	49,450.00
RESULTADOS DE EJERCICIOS ANTERIORES	-1,435,525.00	-1,517,918.00
Total de HACIENDA PÚBLICA/PATRIMONIO GENERADO	**5,682,848.00**	**-1,468,469.00**
TOTAL DE HACIENDA PÚBLICA/PATRIMONIO	**5,682,848.00**	**-1,468,469.00**
Total de Pasivo y Patrimonio/Hacienda Pública	**36,409,913.00**	**17,425,556.00**

PASIVO CIRCULANTE

CUENTAS	2022	2021
PASIVO CIRCULANTE		
CUENTAS POR PAGAR A CORTO PLAZO	30,727,064.00	18,894,025.00

HACIENDA PÚBLICA/PATRIMONIO GENERADO

Representa el conjunto de bienes que tiene el ente público.

HACIENDA PÚBLICA/PATRIMONIO GENERADO	2022	2021
RESULTADOS DE EJERCICIO (AHORRO/ DESAHORRO)	7,118,373.00	49,450.00
RESULTADOS DE EJERCICIOS ANTERIORES	-1,435,525.00	-1,517,918.00
Total de HACIENDA PÚBLICA/PATRIMONIO GENERADO	**5,682,848.00**	**-1,468,469.00**
TOTAL DE HACIENDA PÚBLICA/PATRIMONIO	**5,682,848.00**	**-1,468,469.00**

Resultado del Ejercicio (Ahorro/Desahorro) asciende a la cantidad de $ 7,118,373.00 (Siete millones ciento dieciocho mil trescientos setenta y tres pesos 00/100 M.N.).

II) NOTAS AL ESTADO DE ACTIVIDADES

Muestra el resultado de las operaciones de la entidad correspondiente al periodo del 01 de enero al 31 de marzo del 2022, integrado de la siguiente forma:

CONCEPTO	2022	2021
INGRESOS Y OTROS BENEFICIOS		
PARTICIPACIONES, APORTACIONES, CONVENIOS, INCENTIV OS DERIVADOS DE LA COLABORACION FISCAL, FONDOS DIS	**21,316,271.00**	**12,168,986.00**
TRANSFERENCIAS, ASIGNACIONES, SUBSIDIOS Y SUBVENCIONES, Y PENSIONES Y JUBILACIONES	21,316,271.00	12,168,986.00
TOTAL DE INGRESOS Y OTROS BENEFICIOS	**21,316,271.00**	**12,168,986.00**

Ingresos y Otros Beneficios

Los ingresos corresponden a las Cuentas por Liquidar Certificadas, presentadas ante la Secretaria de Finanzas y pagadas durante el periodo comprendido del 01 de enero al 31 de Marzo del 2022, el cual asciende a un importe de $ 21,316,271.00 recursos que fueron comprometidos y devengados durante el periodo del 2022.

Gastos y otras Perdidas

En el rubro de Gastos y otras Perdidas corresponden a los gastos de Operación devengados durante el periodo 2020 por la cantidad de $ 14,197,898.00 integrado de la siguiente manera:

Transferencias Internas Y Asignaciones Al Sector Público, corresponde a recursos que fueron comprometidos, devengados y ejercidos en los rubros de: Servicios Personales, Materiales y Suministros, Servicios Generales, Bienes Muebles, Inmuebles e intangibles, durante el periodo de 2022.

GASTOS Y OTRAS PÉRDIDAS	2022	2021
TRANSFERENCIAS, ASIGNACIONES, SUBSIDIOS Y OTRAS AYUDAS	**14,197,898.00**	**12,119,537.00**
TRANSFERENCIAS INTERNAS Y ASIGNACIONES AL SECTOR PÚBLICO	14,197,898.00	12,119,537.00
TOTAL DE GASTOS Y OTRAS PERDIDAS	**14,197,898.00**	**12,119,537.00**
AHORRO NETO DEL EJERCICIO	**7,118,373.00**	**49,450.00**

III) NOTAS AL ESTADO DE VARIACION EN LA HACIENDA PÚBLICA

Variaciones de la Hacienda Pública/Patrimonio Neto del Ejercicio

Hacienda Pública/Patrimonio generado

Resultado de Ejercicios anteriores

El apartado de Saldo neto en la Hacienda Pública/Patrimonio 2022 es por -$1,435,525.00.

IV) NOTAS AL ESTADO DE CAMBIOS EN LA SITUACION FINANCIERA

ACTIVO

CONCEPTO	ORIGEN	APLICACIÓN
ACTIVO	**0.00**	**18,984,356.00**
ACTIVO CIRCULANTE	**0.00**	**18,984,356.00**
EFECTIVO Y EQUIVALENTES	0.00	6,358,060.00
DERECHOS A RECIBIR EFECTIVO O EQUIVALENTES	0.00	12,626,296.00
ACTIVO NO CIRCULANTE	**0.00**	**0.00**
BIENES MUEBLES	0.00	0.00
DEPRECIACIÓN, DETERIORO Y ARMORTIZACIÓN ACUMULADA DE BIENES	0.00	0.00

Se cuenta en el apartado de Efectivo y Equivalentes un importe por $ 6,358,060.00 (Seis millones trescientos cincuenta y ocho mil sesenta pesos 00/100 M.N.) y en el de Derechos a Recibir Efectivo o Equivalentes el importe por $ 12,626,296.00 (Doce millones seiscientos veintiséis mil doscientos noventa y seis pesos 00/100 M.N).

CONCEPTO	ORIGEN	APLICACIÓN
PASIVO	**11,833,039.00**	**0.00**
PASIVO CIRCULANTE	**11,833,039.00**	**0.00**
CUENTAS POR PAGAR A CORTO PLAZO	11,833,039.00	0.00
HACIENDA PÚBLICA/PATRIMONIO	**1,550,317.00**	**1,467,924.00**
HACIENDA PÚBLICA/PATRIMONIO GENERADO	**1,550,317.00**	**1,467,924.00**
RESULTADOS DE EJERCICIO (AHORRO/ DESAHORRO)	1,550,317.00	0.00
RESULTADOS DE EJERCICIOS ANTERIORES	0.00	1,467,924.00
RESULTADOS DEL EJERCICIO (AHORRO/DESAHORRO)	**9,147,285.00**	**0.00**
TOTALES	**22,530,642.00**	**1,467,924.00**

V) NOTAS AL ESTADO DE FLUJOS DE EFECTIVO

Análisis de Saldo en la cuenta de Efectivo y Equivalentes.

CONCEPTOS	2021	2021
Efectivos en Bancos – Tesorería	0.00	0.00
Efectivos en Bancos – Dependencias	10,259,063.00	4,193,303
Inversiones temporales (hasta 3 meses)	0.00	0.00
Fondos con afectación especifica	0.00	0.00
Depósitos de fondos de terceros y otros	0.00	0.00
Total de Efectivos y Equivalentes	10,259,063.00	4,193,303

Conciliación de Flujos de Efectivo Netos de las Actividades de Operación y la cuenta de Ahorro/Desahorro antes de Rubros Extraordinarios.

CONCEPTOS	2022	2022
Ahorro/Desahorro antes de rubros Extraordinarios	No Aplica	No Aplica
Movimientos de partida (o rubros) que no afectan al efectivo	No Aplica	No Aplica
Depreciación	No Aplica	No Aplica
Amortización	No Aplica	No Aplica
Incrementos en las provisiones	No Aplica	No Aplica
Incremento en inversiones producido por revaluación	No Aplica	No Aplica
Ganancia/pérdida en venta de propiedad, planta y equipo	No Aplica	No Aplica
Incremento en cuentas por cobrar	No Aplica	No Aplica
Partidas extraordinarias	No Aplica	No Aplica

Conciliación entre los Ingresos Presupuestarios y Contables

Correspondiente al 1° de enero al 31 de marzo del Ejercicio Fiscal 2022

(Pesos)

1. Total de ingresos (presupuestarios)	$21,316,271.00

2. Mas Ingresos Contables no Presupuestarios		
Incremento por variación de inventarios		
Disminución del exceso de estimaciones por pérdida o deterioro u obsolescencia		
Disminución del exceso de provisiones		
Otros ingresos y beneficios varios		
Otros Ingresos Contables no Presupuestarios		

3. Menos ingresos presupuestarios no contables		$
Producto de capital		
Aprovechamiento capital		
Ingresos derivados de financiamientos		
Otros Ingresos presupuestarios no contables		

4. Ingresos Contables	$$21,316,271.00

Conciliación entre los Egresos Presupuestarios y los Gastos Contables
Correspondiente de Correspondiente al 1° de enero al 31 de marzo del Ejercicio Fiscal 2022
(Pesos)

1. Total de egresos (presupuestarios)		$14,197,898.00
2. Menos egresos presupuestarios contables		
Mobiliario y equipo de administración		
Mobiliario y equipo educacional y recreativo		
Equipo e instrumental médico y de laboratorio		
Vehículos y equipos de transporte		
Equipo de defensa y seguridad		
Maquinaria, otros equipos y herramientas		
Activos Biologicos		
Bienes inmuebles		
Activos intangibles		
Obra públuca en biene propios		
Acciones y participaciones del capital		
Compra de títulos y valores		
Inversiones en fideicomisos, mandatos y otros análogos		
Provisiones para contingencias y otras erogaciones especiales		
Amortización de la deuda pública		
Aduedos de ejercicios fiscales anteriores (ADEFAS)		
Otros egresos Presupuestales no Contables		
3. Más Gastos Contables No Presupuestales		
Estimaciones, depreciación, deterioros, obsolencia,y amortización		
Provisiones		
Disminucion de inventarios		
Aumento por insuficiencia de estimaciones por perdida o deterioro y obsolencia		
Aumento por insuficiencia de provisiones		
Otros Gastos		
Otros Gastos Contables No Presupuestales		
4. Total Gastos Contables		$14,197,898.00

B) NOTAS DE MEMORIA (CUENTAS DE ORDEN)

Las cuentas de orden se utilizan para registrar movimientos de valores que no afecten o modifiquen en el balance del ente contable, sin embargo, su incorporación en libros es necesaria con fines de recordatorio contable, de control y en general sobre los aspectos administrativos, o bien, para consignar sus derechos o responsabilidades contingentes que puedan, o no, presentarse en el futuro.

CONCEPTO	IMPORTE
PRESUPUESTO DE EGRESOS APROBADO	64,632,918.69
PRESUPUESTO DE EGRESOS POR EJERCER	52,037,045.59
PRESUPUESTO DE EGRESOS MODIFICADO	65,659,160.04
PRESUPUESTO DE EGRESOS COMPROMETIDO	13,630,763.03
PRESUPUESTO DE EGRESOS DEVENGADO	13,622,114.45
PRESUPUESTO DE EGRESOS EJERCIDO	13,622,114.45
PRESUPUESTO DE EGRESOS PAGADO	12,040,169.25

C) NOTAS DE GESTIÓN ADMINISTRATIVA

1. INTRODUCCIÓN

Los Estados Financieros del Telebachillerato Comunitario del Estado de Oaxaca, se integran con la información resultante del registro de las operaciones derivadas de: el ejercicio del gasto público, registro y modificación del patrimonio, administración y resguardo de los bienes de su propiedad o a su cuidado, bajo los criterios del marco normativo aplicable.

Muestran información financiera relativa al destino de los recursos y el ejercicio del gasto, de utilidad para la toma de decisiones de la de la administración pública y para todos los usuarios de la misma, contribuyendo a la rendición de cuentas y a la transparencia.

2. PANORAMA ECONÓMICO Y FINANCIERO

El 1° de enero, se aprueba un Presupuesto de Egresos para el Ejercicio Fiscal 2022 por un monto total de **$ 64,632,918.69 (Sesenta y cuatro millones seiscientos treinta y dos mil novecientos dieciocho pesos 00/100 M.N.)** con fundamento en la Ley Orgánica del Poder Ejecutivo del Estado de Oaxaca, mismo que se encuentra distribuido conforme a la estructura programática presentada en el Programa Operativo Anual (POA).
Dando seguimiento, a lo anterior durante el periodo del 01 de enero al 31 de marzo, se realizaron varios movimientos presupuestales para lograr y reforzar las metas programadas.

3. AUTORIZACIÓN E HISTORIA

a) Fecha de creación del ente.

El Telebachillerato Comunitario del Estado de Oaxaca, se creó el día 06 de abril del año 2019, mediante decreto publicado en el Periódico Oficial del Gobierno del Estado de Oaxaca en esa misma fecha, adquiriendo el número de registro ante el SAT TCE-1900407-SY5, el domicilio Fiscal se ubica en la calle Lindero No. 8 Fraccionamiento Villa Esmeralda, Oaxaca de Juárez, Oaxaca.

b) Principales cambios en su estructura.

El Telebachillerato Comunitario del Estado de Oaxaca, cuenta con una estructura administrativa de 7 Mandos Medios, siendo 1 Director General 20A, 5 Jefes de Departamentos 3 niveles 17ª y 2 niveles 16A, así como 99 planteles distribuidos en las 8 regiones con que cuenta el estado de Oaxaca.

La imagen institucional del Telebachillerato es

TELEBACHILLERATO
COMUNITARIO

Se compone de cuatro elementos:

Libro: Representa una herramienta base de aprendizaje, de los libros se adquiere el conocimiento.

Árbol: Significa evolución y nacimiento del conocimiento asimismo las tres ramas que nacen representan a los tres docentes que fungen como responsables del grupo.

Hojas: Las seis hojas representan las disciplinas que se imparten en los Telebachilleratos Comunitarios, matemáticas, ciencias experimentales, ciencias sociales, humanidades, administración y comunicación.

Pixeles: Representan el uso de la tecnología para la transmisión de videos o imágenes al servicio de la educación.

4. ORGANIZACIÓN Y OBJETIVO

a) Objetivo social.

El Telebachillerato Comunitario del Estado de Oaxaca, se construye como un Órgano Público Descentralizado de Gobierno del Estado de Oaxaca, el Director General fue designado por el Gobernador Constitucional del Estado.

El Telebachillerato Comunitario, tendrá como objetivo, impartir e impulsar la educación media superior de tipo bachillerato general, tendiente al desarrollo armónico del ser humano, garantizando la calidad en la educación, el máximo logro de aprendizaje en los educandos en las distintas comunidades en donde se encuentras instalados los planteles, esto alineado a lo dispuesto en el artículo 3° de la Constitución Política de los Estados Unidos Mexicanos, la Ley General de Educación, La Ley de Servicio Profesional Docente, y demás ordenamientos vigentes que regulen la materia educativa sus reglamentos.

5. Principal actividad.

Ofrecer, impartir y promover la educación de nivel bachillerato en las localidades del Estado, bajo la modalidad escolarizada, utilizando recursos didácticos y tecnológicos que faciliten el desarrollo de las competencias establecidas en los planteles y programas de estudios vigentes.

6. Ejercicio fiscal.

Correspondiente al Primer Trimestre del 1° de enero al 31 de marzo de 2022.

7. Régimen jurídico.

De conformidad en el artículo 60 de la LEY ORGANICA DEL PODER EJECUTIVO DEL ESTADO DE OAXACA, el TEBCEO tiene personalidad jurídica y patrimonio propio y constituye un nivel de gobierno.

Consideraciones fiscales del ente.

Fiscalmente constituye una persona moral sin fines de lucro, con obligaciones en los siguientes conceptos:

- Retenedor del Impuesto sobre la Renta por concepto de sueldos y salarios, asimilados a salarios, por la presentación de servicios profesionales, por el otorgamiento del uso o goce temporal de bienes inmuebles.
- A nivel Estatal está obligado al pago del impuesto sobre Nóminas.

8. Estructura organizacional básica.

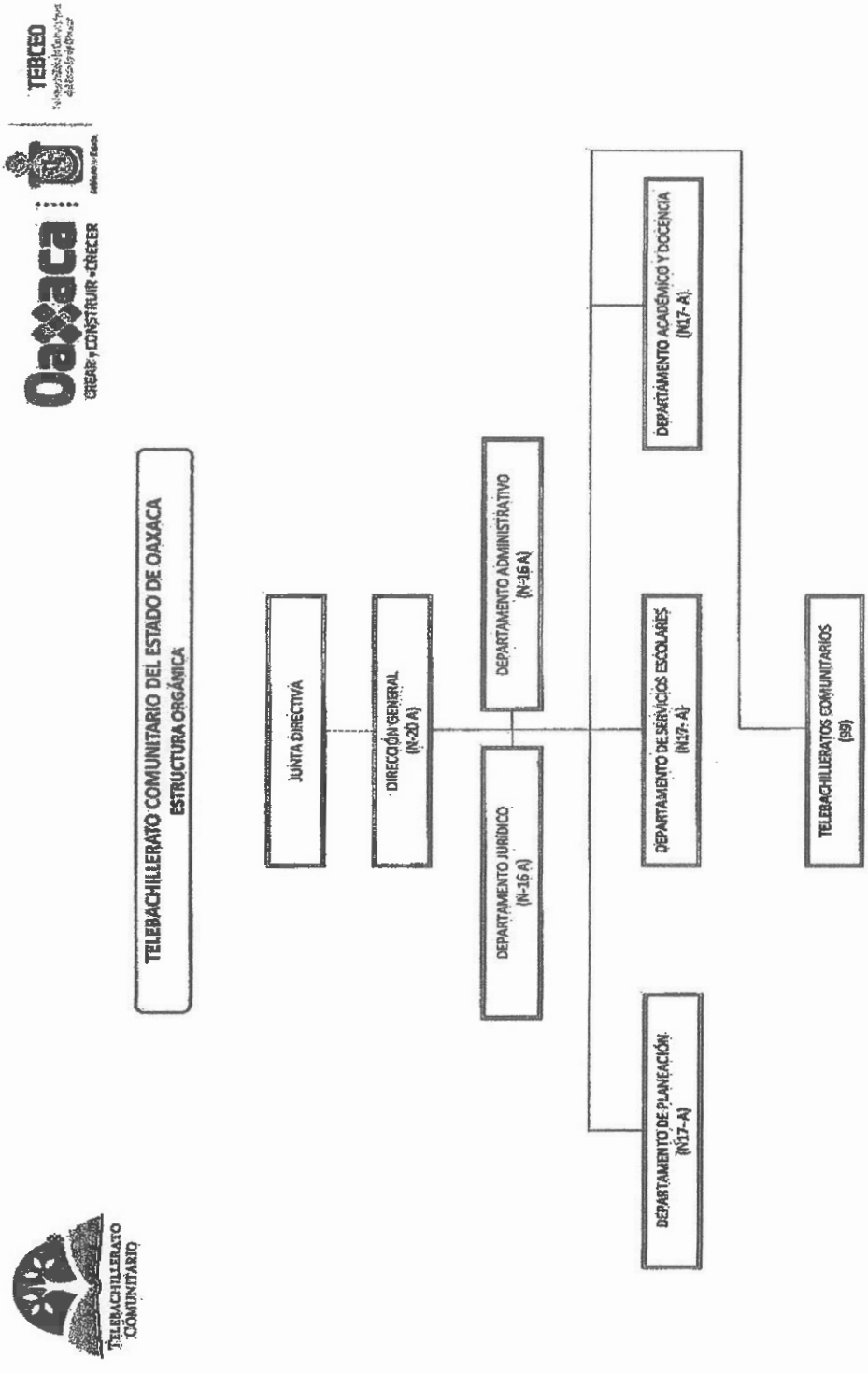

9. BASES DE PREPARACIÓN DE LOS ESTADOS FINANCIEROS

a) Si se ha observado la normatividad emitida por el CONAC y las disposiciones legales aplicables.

En la preparación de los estados financieros se ha observado el cumplimiento de lo dispuesto por la Ley General de Contabilidad Gubernamental y la normatividad emitida por el Consejo Nacional de Armonización Contable, así como las disposiciones aplicables.

Ley Estatal del Presupuesto y responsabilidad Hacendaria vigente en el ejercicio 2022. Reglamento de la Ley Estatal del Presupuesto y responsabilidad Hacendaria vigente en el ejercicio 2022 y otras disposiciones aplicables.

b) La normatividad aplicada para el reconocimiento, evaluación y revelación de los diferentes rublos de la información financiera, así como las bases de medición utilizadas para la elaboración de los estados financieros.

Se aplicó durante este primer trimestre Enero – Marzo la normatividad vigente para el reconocimiento, valuación y revelación de los diferentes rubros de la información Financiera, así como las bases de medición: valor de realización, respetando en el total de las operaciones su costo histórico.

c) Postulados básicos.

Los postulados básicos de contabilidad gubernamental emitidos por el CONAC.

1. Sustancia Económica
2. Entes Públicos
3. Existencia Permanente
4. Revelación Suficiente
5. Importancia Relativa
6. Registro e Integración Presupuestaría
7. Consolidación de la Información Financiera
8. Devengo Contable
9. Valuación
10. Dualidad Económica
11. Consistencia

d) Normatividad supletoria.

La permitida por la CONAC.

e) Característica del Sistema de Contabilidad Gubernamental.

Actualmente, el Telebachillerato Comunitario del Estado de Oaxaca, tiene implementado el Sistema Estatal de Finanzas Públicas de Oaxaca (SEFIP) 2022, cuyo propósito es estandarizar los sistemas contables y financieros; así como proporcionar el control sobre las operaciones básicas de los procesos de adquisiciones, inventarios y administración patrimonial.

10. POLÍTICAS DE CONTABILIDAD SIGNIFICATIVAS

a) Actualización: El registro de la contabilidad se realizó con base en los lineamientos establecidos por el CONAC.

b) Informar sobre la realización de operaciones en el extranjero y de sus efectos en la información financiera gubernamental. No aplica.

c) Método de valuación de la inversión en acciones de Compañías subsidiarias no consolidadas y asociadas. No Aplica

d) Sistema y método de valuación de inventarios y costo de lo vendido.

El CONAC ha emitido las normas para la valoración de los Activos y el patrimonio de los Entes Públicos, esta norma permite definir y estandarizar los conceptos básicos de valuación, contenidos en las normas particulares aplicables a los distintos elementos integrantes de los estados financieros.

e) Beneficios a empleados:

No se tienen reservas para beneficios futuros de los empleados, más que las contempladas anualmente en el presupuesto de egresos del ejercicio presente

f) Provisiones:

Las provisiones se conforman en el rubro de servicios personales, pagos a terceros y otros.

g) Reservas:

No se cuenta con reservas.

h) Cambios en políticas contables y corrección de errores junto con la revelación de los efectos que se tendrá en la información financiera del ente público, ya sea retrospectivos o prospectivos. No se aplicó.

i) Reclasificaciones: No se aplicó.

j) Depuración y cancelación de saldos.

Se realizan cada mes en diferentes cuentas contables de conformidad a reintegros o amortizaciones efectuadas.

11. POSICIÓN EN MONEDA EXTRANJERA Y PROTECCIÓN POR RIESGO CAMBIARIO

a) **Activos en moneda extranjera:**
No se tienen activos en moneda extranjera.

b) **Pasivos en moneda extranjera.**
No se tienen pasivos en moneda extranjera.

c) **Posición en moneda extranjera.**
No se tienen operaciones en moneda extranjera.

d) **Tipo de cambio.**
No se tienen operaciones en moneda extranjera.

e) **Equivalente en moneda nacional.**
No se tienen operaciones en moneda extranjera.

12. REPORTE ANALÍTICO DEL ACTIVO

a) **Vida útil o porcentajes de depreciación, deterioro o amortización utilizados en los diferentes tipos de activos.**
Actualmente el TEBCEO no registra depreciaciones en los bienes muebles incorporados a su contabilidad.

b) **Cambios en el porcentaje de depreciación o valor residual de los activos.**
A la fecha no se registran porcentajes de depreciación o valor residual de los activos, por reciente adquisición.

c) **Importe de los gastos capitalizados en el ejercicio, tanto financieros como de investigación y desarrollo.**
No se tienen registrados este tipo de gastos.

d) **Riesgos por tipo de cambio o tipo de interés de las inversiones financieras.**
No se tienen inversiones financieras en moneda extranjera que originen riesgos.

e) **Valor activado en el ejercicio de los bienes construidos por la entidad.**
El TEBCEO no cuenta con obras.

f) **Otras circunstancias de carácter significativo que afecten el activo, tales como bienes en garantía, señalados en embargos, litigios, títulos de inversiones entregados en garantías, baja significativa del valor de inversiones financieras, etc.**
El TEBCEO no tiene información al respecto.

g) **Desmantelamiento de activos, procedimientos, implicaciones, efectos contables.**
El TEBCEO no tiene información al respecto.

h) **Administración de activos; planeación con el objetivo de que el ente los utilice de manera más efectiva.**
El TEBCEO actualmente no cuenta con una plantilla que nos permitan implementar controles y capacitaciones.

i)

Adicionalmente, se deben incluir las explicaciones de las principales variaciones en el activo en cuadros comparativos como sigue:

a) **Inversiones en valores.**
No tienen inversiones en valores.

b) **Patrimonio de organismos descentralizados de control presupuestario indirecto.**

No se tiene Patrimonio de Organismos descentralizados de control presupuestario indirecto.

c) **Inversiones en empresas de participación mayoritaria.**
No se tienen inversiones en empresas de participación mayoritaria.

d) **Inversiones en empresas de participación minoritaria.**
No se tienen inversiones en empresas de participación minoritaria.

e) **Patrimonio de organismos descentralizados de control presupuestario directo, según corresponda.**
No se tiene patrimonio de organismos descentralizados de control presupuestario directo.

13. FIDEICOMISOS, MANDATOS Y ANÁLOGOS

a) Por ramo administrativo que los reporta: El TEBCEO no registra fideicomisos, mandatos y análogos.
No aplica.

b) Enlistar los de mayor monto de disponibilidad, relacionando aquellos que conforman el 80 % de las disponibilidades.
No aplica.

14. REPORTE DE LA RECAUDACIÓN

a) Análisis del comportamiento de la recaudación correspondiente al ente público o cualquier tipo de ingreso, de forma separada los ingresos locales de los federales.

El TEBCEO no tiene ingresos fiscales, con los únicos ingresos que cuenta son aportados por el Estado y la Federación de manera separada.

b) Proyección de la recaudación e ingresos en el mediano plazo.

El TEBCEO no tiene ingresos fiscales, con los únicos ingresos que cuenta son aportados por el Estado.

15. INFORMACIÓN SOBRE LA DEUDA Y EL REPORTE ANÁLITICO DE LA DEUDA.

El TEBCEO no tiene contratada deuda pública.

a) Utilizar al menos los siguientes indicadores: deuda respecto PIB y deuda respecto a la recaudación tomando, como mínimo un período igual o menor a cinco años.

El TEBCEO no tiene contratada deuda pública.

b) Información de manera agrupada por tipo de valor gubernamental o instrumento financiero en la que se consideren intereses, comisiones, tasa, perfil de vencimiento y otros gastos de la deuda.

El TEBCEO no tiene contratad deuda pública.

16. CALIFICACIONES OTORGADAS

No se cuenta con calificaciones otorgadas.

17. PROCESO DE MEJORA

a) Principales políticas de control interno.

- Dar seguimiento a la ejecución del Plan de Trabajo y el Programa Operativo Anual.
- Implementar mecanismo y acciones orientadas al cumplimiento total en materia de transparencia y acceso a la información.
- Instaurar los procedimientos administrativos para dar cumplimiento a las nuevas disposiciones en la armonización contable de las finanzas públicas municipales, como requerimiento en la rendición de cuentas ante los entes fiscalizadores.

b) Medidas de desempeño financiero, metas y alcance.

Ejercer los recursos en partidas autorizadas en el presupuesto de egresos, con el fin de alcanzar el cumplimiento de los objetivos, acciones y metas programadas en el Programa Operativo Anual.

18. INFORMACIÓN POR SEGMENTOS

SEGMENTO. - Es una actividad o grupo de actividades del ente público, que son identificables y para las cuales es apropiado presentar, por separado, información financiera, con el fin de evaluar el rendimiento de la gestión pasada del ente, en la consecución de objetivos y/o metas, y para tomar decisiones respecto a la futura asignación de recursos.

INFORMACIÓN FINANCIERA POR SEGMENTOS

Adicional a los estados financieros se presenta información por segmentos para revelar información a diferentes niveles, como la de los sectores de salud, educación, seguridad nacional, etc. Lo anterior permite a los usuarios de los estados financieros obtener un mayor número de datos para su análisis y evaluación.

Se identificarán como segmentos cada actividad, funciones, programas, objetivos o grupo de estos que se desarrollen para la operación, y que permitan evaluar el rendimiento pasado de la dependencia en el logro de sus objetivos, y que posibilite la toma de decisiones con respecto a la asignación de recursos. Es recomendable que las áreas centrales de contabilidad revelen información adicional sobre los segmentos que informa, siempre que se considera relevante.

19. EVENTOS POSTERIORES AL CIERRE

No se tiene hechos relevantes ocurridos en el período posterior al que se informa, que proporcionen mayor evidencia sobre eventos que le afectan económicamente y que no se conocían a la fecha del cierre.

20. PARTES RELACIONADAS

No existen partes relacionadas que pudieran ejercer influencia significativa sobre la toma de decisiones financieras y operativas.

21. RESPONSABILIDAD SOBRE LA PRESENTACIÓN RAZONABLE DE LA INFORMACIÓN CONTABLE

El Telebachillerato Comunitario del Estado de Oaxaca, presenta estados financieros rubricados en cada de sus hojas, por los titulares.

C. CESAR PAUL RAMIREZ GUIFARRO
JEFE ADMINISTRATIVO DEL TEBCEO

TEBCEO
DIRECCIÓN GENERAL

LIC. KENIA HASSIBE PARADA MORALES
DIRECTORA GENERAL DEL TEBCEO

ESTADO ANALITICO DE INGRESOS PRESUPUESTARIOS
DEL 01 DE ENERO AL 31 DE MARZO 2022

Rubro de Ingresos	Estimado	Ampliaciones y Reducciones	Modificado	Devengado	Recaudado	Diferencia
	(1)	(2)	(3=1+2)	(4)	(5)	(6=3-4)
Impuestos						
Contribuciones de Mejoras						
Derechos						
Productos						
Corriente						
Capital						
Aprovechamientos						
Corriente						
Capital						
Ingresos por Ventas de Bienes y Servicios						
Contribuciones no Comprendidas en las Fracciones de la Ley de Ingresos Causados en Ejercicios Fiscales Anteriores Pendientes de Liquidación o Pago						
Participaciones y Aportaciones						
Transferencias, Asignaciones, Subsidios y Otras Ayudas.	64,632,918.69	1,026,241.35	65,659,160.04	13,622,114.45	12,040,169.25	52,037,045.59
Otros Ingresos						
TOTAL	64,632,918.69	1,026,241.35	65,659,160.04	13,622,114.45	12,040,169.25	52,037,045.59
				Ingresos excedentes		

Estado Analítico de Ingresos Por Fuente de Financiamiento	Estimado	Ampliaciones y Reducciones	Modificado	Devengado	Recaudado	Diferencia
	(1)	(2)	(3=1+2)	(4)	(5)	(6=3-4)
Ingresos del Gobierno						
Impuestos						
Contribuciones de Mejoras						
Derechos						
Productos						
Corriente						
Capital						
Aprovechamientos						
Corriente						
Capital						
Contribuciones no Comprendidas en las Fracciones de la Ley de Ingresos Causados en Ejercicios Fiscales Anteriores Pendientes de Liquidación o Pago						
Participaciones y Aportaciones						
Transferencias, Asignaciones, Subsidios y Otras Ayudas	64,632,918.69	1,026,241.35	65,659,160.04	13,622,114.45	12,040,169.25	52,037,045.59
Otros Ingresos						
Ingresos de Organismos y Empresas						
Cuotas y Aportaciones de Seguridad Social						
Ingresos por Ventas de Bienes y Servicios						
Transferencias, Asignaciones, Subsidios y Otras Ayudas						
Ingresos derivados de financiamiento						
Ingresos derivados de financiamiento						
TOTAL	64,632,918.69	1,026,241.35	65,659,160.04	13,622,114.45	12,040,169.25	52,037,045.59
				Ingresos excedentes		

SEFIN Secretaría de Finanzas

Gobierno del Estado

ESTADO ANALITICO DEL EJERCICIO DEL PRESUPUESTO DE EGRESOS

CLASIFICACION POR OBJETO DEL GASTO (CAPITULO-CONCEPTO)

Cve	Concepto	Aprobado 1	Ampliaciones / Reducciones 2= (3-1)	Modificado 3 = (1+2)	Devengado 4	Pagado 5	Subejercicio 6 = (3-4)
563	**TELEBACHILLERATO COMUNITARIO DEL ESTADO DE OAXACA**						
4	**TRANSFERENCIAS, ASIGNACIONES, SUBSIDIOS Y OTRAS AYUDAS**	**64,632,918.69**	**1,026,241.35**	**65,659,160.04**	**13,622,114.45**	**12,040,169.25**	**52,037,045.59**
1	TRANSFERENCIAS INTERNAS Y ASIGNACIONES AL SECTOR PÚBLICO	64,632,918.69	1,026,241.35	65,659,160.04	13,622,114.45	12,040,169.25	52,037,045.59
	TOTAL DEPENDENCIA / ENTIDAD	**64,632,918.69**	**1,026,241.35**	**65,659,160.04**	**13,622,114.45**	**12,040,169.25**	**52,037,045.59**

SEFIN Secretaría de Finanzas

ESTADO ANALITICO DEL EJERCICIO DEL PRESUPUESTO DE EGRESOS

CLASIFICACION ECONOMICA (POR TIPO DE GASTO)

Cve	Concepto	Aprobado 1	Ampliaciones / Reducciones 2= (3-1)	Modificado 3 = (1+2)	Devengado 4	Pagado 5	Subejercicio 6 = (3-4)
563	TELEBACHILLERATO COMUNITARIO DEL ESTADO DE OAXACA						
1	GASTO CORRIENTE	64,632,918.69	1,026,241.35	65,659,160.04	13,622,114.45	12,040,169.25	52,037,045.59
	TOTAL DEPENDENCIA / ENTIDAD:	**64,632,918.69**	**1,026,241.35**	**65,659,160.04**	**13,622,114.45**	**12,040,169.25**	**52,037,045.59**

ESTADO ANALITICO DEL EJERCICIO DEL PRESUPUESTO DE EGRESOS
CLASIFICACION ADMINISTRATIVA

Cve	Concepto	Aprobado 1	Ampliaciones / Reducciones 2= (3-1)	Modificado 3 = (1+2)	Devengado 4	Pagado Transferido 5	Subejercicio 6 = (3-4)
5	**ORGANISMOS PÚBLICOS DESCENTRALIZADOS**	**64,632,918.69**	**1,026,241.35**	**65,659,160.04**	**13,622,114.45**	**12,040,169.25**	**52,037,045.59**
63	TELEBACHILLERATO COMUNITARIO DEL ESTADO DE OAXACA	64,632,918.69	1,026,241.35	65,659,160.04	13,622,114.45	12,040,169.25	52,037,045.59
	TOTAL DEL GASTO:	**64,632,918.69**	**1,026,241.35**	**65,659,160.04**	**13,622,114.45**	**12,040,169.25**	**52,037,045.59**

SEFIN Secretaría de Finanzas

ESTADO ANALITICO DEL EJERCICIO DEL PRESUPUESTO DE EGRESOS

CLASIFICACION FUNCIONAL (FINALIDAD Y FUNCION)

Cve	Concepto	Aprobado 1	Ampliaciones / Reducciones 2= (3-1)	Modificado 3 = (1+2)	Devengado 4	Pagado 5	Subejercicio 6 = (3-4)
563	**TELEBACHILLERATO COMUNITARIO DEL ESTADO DE OAXACA**						
2	**DESARROLLO SOCIAL**	**64,632,918.69**	**1,026,241.35**	**65,659,160.04**	**13,622,114.45**	**12,040,169.25**	**52,037,045.59**
5	EDUCACIÓN	64,632,918.69	1,026,241.35	65,659,160.04	13,622,114.45	12,040,169.25	52,037,045.59
	TOTAL DEPENDENCIA / ENTIDAD	**64,632,918.69**	**1,026,241.35**	**65,659,160.04**	**13,622,114.45**	**12,040,169.25**	**52,037,045.59**

ENDEUDAMIENTO NETO

DEL 01 DE ENERO AL 31 DE MARZO DE 2022

(Pesos)

Identificación de Crédito o Instrumento	Contratación/Colocación A	Amortización B	Endeudamiento Neto C = A - B
Creditos Bancarios			
			0
			0
			0
			0
			0
			0
			0
			0
			0
Total Créditos Bancarios	0	0	0

NO APLICA

Otros Instrumentos de Deuda			
			0
			0
			0
			0
			0
			0
			0
			0
			0
Total Otros Instrumentos de Deuda	0	0	0

TOTAL	0	0	0

INTERESES DE LA DEUDA

DEL 01 DE ENERO AL 31 DE MARZO DE 2022

(Pesos)

Identificación de Crédito o Instrumento	Devengado	Pagado
Créditos Bancarios		
Total de intereses de Créditos Bancarios		**0**
Otros Instrumentos de Deuda		
Total de intereses de Otros Instrumentos de Deuda	**0**	**0**
TOTAL	**0**	**0**

NO APLICA

INDICADORES DE POSTURA FISCAL

DEL 01 DE ENERO AL 31 DE MARZO DE 2022

(Pesos)

Concepto	Estimado	Devengado	Pagado [3]
I. Ingresos Presupuestarios (I=1+2)	0	0	0
1. Ingresos del Gobierno de la Entidad Federativa [1]			
2. Ingresos del Sector Paraestatal [1]			
II. Egresos Presupuestarios (II=3+4)	0	0	0
3. Egresos del Gobierno de la Entidad Federativa [2]			
4. Egresos del Sector Paraestatal [2]			
III. Balance Presupuestario (Superávit o Déficit) (III = I - II)	0	0	0

NO APLICA

Concepto	Estimado	Devengado	Pagado [3]
III. Balance presupuestario (Superávit o Déficit)	0	0	0
IV. Intereses, Comisiones y Gastos de la Deuda			
V. Balance Primario (Superávit o Déficit) (V= III - IV)	0	0	0

Concepto	Estimado	Devengado	Pagado [3]
A. Financiamiento			
B. Amortización de la deuda			
C. Endeudamiento ó desendeudamiento (C = A - B)	0	0	0

1. Los Ingresos que se presentan son los ingresos presupuestarios totales sin incluir los ingresos por financiamientos. Los Ingresos del Gobierno de la Entidad Federativa corresponden a los del Poder Ejecutivo, Legislativo Judicial y Autónomos

2. Los egresos que se presentan son los egresos presupuestarios totales sin incluir los egresos por amortización. Los egresos del Gobierno de la Entidad Federativa corresponden a los del Poder Ejecutivo, Legislativo, Judicial y Órganos Autónomos

3. Para Ingresos se reportan los ingresos recaudados; para egresos se reportan los egresos pagados

SEFIN
Secretaría de Finanzas
Gobierno del Estado

ESTADO ANALITICO DEL EJERCICIO DEL PRESUPUESTO DE EGRESOS

RESUMEN POR PROGRAMA PRESUPUESTARIO

Clave	Concepto	Aprobado 1	Ampliaciones / Reducciones 2= (3-1)	Modificado 3 = (1+2)	Devengado 4	Pagado 5	Subejercicio 6 = (3-4)
5	**ORGANISMOS PÚBLICOS DESCENTRALIZADOS**	**64,632,918.69**	**1,026,241.35**	**65,659,160.04**	**13,622,114.45**	**12,040,169.25**	**52,037,045.59**
63	**TELEBACHILLERATO COMUNITARIO DEL ESTADO DE OAXACA**	**64,632,918.69**	**1,026,241.35**	**65,659,160.04**	**13,622,114.45**	**12,040,169.25**	**52,037,045.59**
1	**PROGRAMAS**	**64,632,918.69**	**1,026,241.35**	**65,659,160.04**	**13,622,114.45**	**12,040,169.25**	**52,037,045.59**
2	DESEMPEÑO DE LAS FUNCIONES	64,632,918.69	1,026,241.35	65,659,160.04	13,622,114.45	12,040,169.25	52,037,045.59
	TOTAL DEPENDENCIA / ENTIDAD	**64,632,918.69**	**1,026,241.35**	**65,659,160.04**	**13,622,114.45**	**12,040,169.25**	**52,037,045.59**

REPORTE DE AVANCE DE GESTIÓN
UR 563 - TELEBACHILLERATO COMUNITARIO DEL ESTADO DE OAXACA
PRIMER TRIMESTRE 2022

Gobierno del Estado

OBJETIVO INSTITUCIONAL: -IMPARTIR E IMPULSAR LA EDUCACIÓN MEDIA SUPERIOR DE TIPO BACHILLERATO GENERAL, TENDIENTE AL DESARROLLO ARMÓNICO DEL SER HUMANO, GARANTIZANDO LA CALIDAD EN LA EDUCACIÓN, EL MÁXIMO LOGRO DE APRENDIZAJE EN LOS EDUCANDOS DE LAS DISTINTAS COMUNIDADES EN DONDE SE ENCUENTREN INSTALADOS PLANTELES DE TELEBACHILLERATO COMUNITARIO, ESTO ALINEADO A LO DISPUESTO POR EL ARTÍCULO 3° DE LA CONSTITUCIÓN POLÍTICA DE LOS ESTADOS UNIDOS MEXICANOS, LA LEY GENERAL DE EDUCACIÓN, LA LEY GENERAL DEL SERVICIO PROFESIONAL DOCENTE Y DEMÁS ORDENAMIENTOS VIGENTES QUE REGULEN LA MATERIA EDUCATIVA Y SUS REGLAMENTOS.

ALINEACIÓN PED:

EJE:	01-OAXACA INCLUYENTE CON EL DESARROLLO SOCIAL
TEMA:	01-EDUCACIÓN
OBJETIVO:	08-PROPORCIONAR A LAS Y LOS ESTUDIANTES UNA FORMACIÓN EDUCATIVA INTEGRAL Y DE CALIDAD, QUE FAVOREZCA CONOCIMIENTOS, HABILIDADES Y ACTITUDES, DE ACUERDO CON EL CONTEXTO SOCIAL Y LABORAL.
ESTRATEGIA:	01-ACTUALIZAR LOS PLANES Y PROGRAMAS DE ESTUDIO DE EDUCACIÓN MEDIA SUPERIOR CON UN ENFOQUE BASADO EN COMPETENCIAS QUE PERMITA EL MÁXIMO APROVECHAMIENTO ESCOLAR DE LOS EDUCANDOS, Y FACILITE SU PERMANENCIA, TERMINACIÓN Y FORMACIÓN OPORTUNA.
LÍNEAS DE ACCIÓN:	01-PROMOVER PROGRAMAS DE INDUCCIÓN E INTEGRACIÓN DE ESTUDIANTES DE NUEVO INGRESO AL ENTORNO ESCOLAR DE LA EDUCACIÓN MEDIA SUPERIOR.
UE:	001-TELEBACHILLERATO COMUNITARIO DEL ESTADO DE OAXACA

MATRÍZ DE INDICADORES PARA RESULTADOS:

FIN:	CONTRIBUIR A LA FORMACIÓN EDUCATIVA INTEGRAL Y DE CALIDAD DE LOS ESTUDIANTES DEL NIVEL MEDIO SUPERIOR
PROPÓSITO:	LOS SUBSISTEMAS SECTORIZADOS CUMPLEN DE MANERA PERTINENTE, AL OTORGAR EDUCACIÓN CON CALIDAD
COMPONENTE:	896-ACCIONES DE GESTION PARA LA FORMACION CON CALIDAD EN LA EDUCACION MEDIA SUPERIOR
ACTIVIDAD:	2132-GESTIÓN ADMINISTRATIVA Y FINANCIERA

ESTRUCTURA PROGRAMATICA

PROGRAMA	SUBPROGRAMA	PROYECTO	OBRA/ACTIVIDAD
132-FORMACIÓN CON CALIDAD EN LA EDUCACIÓN MEDIA SUPERIOR	00-- -	000-- -	001-ACCIONES PARA LA OPERACIÓN DEL TEBCEO

POBLACIÓN O ÁREA DE ENFOQUE POTENCIAL	ATRIBUTO DE LA POBLACIÓN O ÁREA DE ENFOQUE:	SUBSISTEMA DE EDUCACIÓN MEDIA SUPERIOR SECTORIZADO A LA COORDINACIÓN GENERAL	HOMBRES:	0	MUJERES:	0	TOTAL:	638

PRESUPUESTO ANUAL

Aprobado	Ampliación	Reducción	Modificado	EJERCIDO T1	EJERCIDO T2	EJERCIDO T3	EJERCIDO T4
3,391,835.65	331,375.88	86,966.05	3,636,248.48	768,799.98	0.00	0.00	0.00
				TOTAL EJERCIDO AL TRIMESTRE VIGENTE			768,799.98

PRESUPUESTO TRIMESTRAL DE LA ACTIVIDAD

Aprobado	Modificado	Comprometido	Devengado	Ejercido	% de Ejercido Vs. Modificado
741,640.13	845,620.32	768,799.98	768,799.98	768,799.98	90.92

DATOS DEL INDICADOR

Nombre :	PORCENTAJE DE GESTIONES ADMINISTRATIVAS Y FINANCIERAS REALIZADAS	Número de indicador :	2588
Definición :	MIDE EL PORCENTAJE DE GESTIONES ADMINISTRATIVAS Y FINANCIERAS REALIZADAS, RESPECTO A LO PROGRAMADO		
Método de Cálculo :	(NÚMERO DE GESTIONES ADMINISTRATIVAS Y FINANCIERAS REALIZADAS / NÚMERO DE GESTIONES ADMINISTRATIVAS Y FINANCIERAS PROGRAMADAS A REALIZAR)*100		

Tipo	Dimensión	Frecuencia de Medición	Forma de cálculo del indicador	Tipo de Valor	Sentido Esperado
GESTIÓN	EFICACIA	TRIMESTRAL	PORCENTAJE	FLUJO	ASCENDENTE

MEDIOS DE VERIFICACIÓN / FUENTE INFORMACIÓN	SUPUESTO
1) REPORTE DE AVANCE DE ACTIVIDADES RESGUARDADOS POR EL DEPARTAMENTO DE PLANEACION, CON PERIODO DE ACTUALIZACIÓN TRIMESTRAL 2)ESTADOS FINANCIEROS EMITIDOS Y RESGUARDADOS POR EL DEPARTAMENTO ADMINISTRATIVO DEL TEBCEO, CON PERIODO DE ACTUALIZACIÓN TRIMESTRAL.	LAS AREAS EXTERNAS VINCULADAS A LOS PROCESOS DE GESTIÓN ADMINISTRATIVOS Y FINANCIEROS PLANEADOS DEL TEBCEO CUMPLEN CON SUS ACCIONES

DATOS DE LA META

Definición de la variable Meta:	1 - NÚMERO DE GESTIONES ADMINISTRATIVAS Y FINANCIERAS REALIZADAS
Unidad de medida:	25 - NÚMERO

LÍNEA BASE				VALOR PROGRAMADO ANUAL			
AÑO	2021	VALOR	0.00	AÑO	2022	VALOR	33.00

AVANCE TRIMESTRAL OBRA/ACTIVIDAD

METAS	1er.TRIMESTRE	2o.TRIMESTRE	3er.TRIMESTRE	4o.TRIMESTRE	CUMPLIMIENTO DE METAS	
PROGRAMACIÓN INICIAL	8.00	10.00	7.00	8.00	T1+T2+T3+T4	33.00
PROGRAMACIÓN ACTUALIZADA	8.00				T1+T2+T3+T4	8.00
METAS ALCANZADAS	13.00	0.00	0.00	0.00	T1+T2+T3+T4	13.00
PORCENTAJE ALCANZADO TRIMESTRAL	162.50	0.00	0.00	0.00	PORCENTAJE ALCANZADO ANUAL	39.39

PORCENTAJE DE CUMPLIMIENTO ALCANZADO EN EL TRIMESTRE: 162.50 %

JEFE ADMINISTRATIVO
C. CESAR PAUL RAMIREZ GUIFARRO
JEFE DEL DEPARTAMENTO ADMINISTRATIVO

TITULAR DE LA DEPENDENCIA/ENTIDAD
LIC. KENIA HASSIBE PARADA MORALES
DIRECTOR GENERAL

REPORTE DE AVANCE DE GESTIÓN
UR 563 - TELEBACHILLERATO COMUNITARIO DEL ESTADO DE OAXACA
PRIMER TRIMESTRE 2022

Gobierno del Estado

ALINEACIÓN PED:

MATRÍZ DE INDICADORES PARA RESULTADOS:

ESTRATEGIA: 02-FORTALECER LA ACTUALIZACIÓN Y PROFESIONALIZACIÓN DOCENTE Y DIRECTIVA.

LÍNEAS DE ACCIÓN: 01-INCREMENTAR LA CAPACITACIÓN Y CERTIFICACIÓN DE QUIENES REALIZAN ACTIVIDADES DE DOCENCIA Y DIRECCIÓN, EN COMPETENCIAS DOCENTES Y DIRECTIVAS CONFORME CON LAS NECESIDADES DEL ALUMNADO Y LOS CRITERIOS DE LA REFORMA INTEGRAL DE LA EDUCACIÓN MEDIA SUPERIOR (RIEMS).

UE: 001-TELEBACHILLERATO COMUNITARIO DEL ESTADO DE OAXACA

COMPONENTE: 440-SERVICIO PARA LA CALIDAD DE LA EDUCACIÓN MEDIA SUPERIOR OTORGADO

ACTIVIDAD: 1829-CAPACITAR AL PERSONAL DOCENTE, DIRECTIVO Y ADMINISTRATIVO

ESTRUCTURA PROGRAMATICA

PROGRAMA		SUBPROGRAMA	PROYECTO				OBRA/ACTIVIDAD	
132-FORMACION CON CALIDAD EN LA EDUCACION MEDIA SUPERIOR		03-OTORGAMIENTO DE SERVICIOS PARA LA CALIDAD DE LA EDUCACIÓN MEDIA SUPERIOR	000- -				004-CAPACITACIÓN AL PERSONAL	
POBLACIÓN O ÁREA DE ENFOQUE POTENCIAL	ATRIBUTO DE LA POBLACIÓN O ÁREA DE ENFOQUE:	SUBSISTEMA DE EDUCACIÓN MEDIA SUPERIOR SECTORIZADO A LA COORDINACIÓN GENERAL	HOMBRES:	0	MUJERES:	0	TOTAL:	638

PRESUPUESTO ANUAL

Aprobado	Ampliación	Reducción	Modificado	EJERCIDO T1	EJERCIDO T2	EJERCIDO T3	EJERCIDO T4
				0.00	0.00	0.00	0.00
200,000.00	0.00	0.00	200,000.00	TOTAL EJERCIDO AL TRIMESTRE VIGENTE			0.00

PRESUPUESTO TRIMESTRAL DE LA ACTIVIDAD

Aprobado	Modificado	Comprometido	Devengado	Ejercido	% de Ejercido Vs. Modificado
0.00	0.00	0.00	0.00	0.00	nan

DATOS DEL INDICADOR

Nombre :	PORCENTAJE DE JORNADAS DE CAPACITACIÓN REALIZADAS	Número de indicador :	1940
Definición :	MIDE EL PORCENTAJE DE JORNADAS DE CAPACITACIÓN REALIZADAS, RESPECTO A LO PROGRAMADO		
Método de Cálculo :	(NÚMERO DE JORNADAS DE CAPACITACIÓN REALIZADAS/NÚMERO DE JORNADAS DE CAPACITACIÓN PROGRAMADAS)*100		

Tipo	Dimensión	Frecuencia de Medición	Forma de cálculo del indicador	Tipo de Valor	Sentido Esperado
GESTIÓN	EFICACIA	TRIMESTRAL	PORCENTAJE	ACUMULADO	ASCENDENTE

MEDIOS DE VERIFICACIÓN / FUENTE INFORMACIÓN	SUPUESTO
INFORME DE LAS JORNADAS DE CAPACITACIÓN DOCENTE INTERSEMESTRAL EMITIDOS POR EL DEPARTAMENTO ACADEMICO DOCENTE DEL TEBCEO, CON PERIODO DE ACTUALIZACIÓN SEMESTRAL.	EXISTEN LAS CONDICIONES SOCIALES Y SANITARIAS FAVORABLES PARA REALIZAR LOS EVENTOS DE CAPACITACIÓN DOCENTE, ASI COMO DISPOSICIÓN E INTERÉS DEL PERSONAL DOCENTE, DIRECTIVO Y ADMINISTRATIVO

DATOS DE LA META

Definición de la variable Meta:	1 - NÚMERO DE JORNADAS DE CAPACITACIÓN REALIZADAS
Unidad de medida:	25 - NÚMERO

LÍNEA BASE				VALOR PROGRAMADO ANUAL			
AÑO	2020	VALOR	2.00	AÑO	2022	VALOR	2.00

AVANCE TRIMESTRAL OBRA/ACTIVIDAD

METAS	1er.TRIMESTRE	2o.TRIMESTRE	3er.TRIMESTRE	4o.TRIMESTRE	CUMPLIMIENTO DE METAS	
PROGRAMACIÓN INICIAL	1.00	0.00	1.00	0.00	T1+T2+T3+T4	2.00
PROGRAMACIÓN ACTUALIZADA	1.00				T1+T2+T3+T4	1.00
METAS ALCANZADAS	0.00	0.00	0.00	0.00	T1+T2+T3+T4	0.00
PORCENTAJE ALCANZADO TRIMESTRAL	0.00	0.00	0.00	0.00	PORCENTAJE ALCANZADO ANUAL	0.00

PORCENTAJE DE CUMPLIMIENTO ALCANZADO EN EL TRIMESTRE: 0.00 %

JEFE ADMINISTRATIVO

C. CESAR PAUL RAMIREZ GUIFARRO
JEFE DEL DEPARTAMENTO ADMINISTRATIVO

TITULAR DE LA DEPENDENCIA/ENTIDAD

LIC. KENIA HASSIBE PARADA MORALES
DIRECTOR GENERAL

REPORTE DE AVANCE DE GESTIÓN
UR 563 - TELEBACHILLERATO COMUNITARIO DEL ESTADO DE OAXACA
PRIMER TRIMESTRE 2022

Gobierno del Estado

ALINEACIÓN PED:		MATRÍZ DE INDICADORES PARA RESULTADOS:	
ESTRATEGIA:	03-FACILITAR LA INSERCIÓN LABORAL DE LA JUVENTUD MEDIANTE ESQUEMAS FLEXIBLES PARA LA ACREDITACIÓN Y CERTIFICACIÓN DE COMPETENCIAS.	COMPONENTE:	440-SERVICIO PARA LA CALIDAD DE LA EDUCACIÓN MEDIA SUPERIOR OTORGADO
LÍNEAS DE ACCIÓN:	01-IMPULSAR UNA RÁPIDA TRANSICIÓN A LA INSERCIÓN LABORAL MEDIANTE ACREDITACIÓN DE APRENDIZAJES Y LA CERTIFICACIÓN DE COMPETENCIAS LABORALES EN EL NIVEL MEDIO SUPERIOR.	ACTIVIDAD:	2262-CERTIFICAR ESTUDIANTES POR PARTE DEL DEPARTAMENTO DE CONTROL ESCOLAR
UE:	001-TELEBACHILLERATO COMUNITARIO DEL ESTADO DE OAXACA		

ESTRUCTURA PROGRAMATICA

PROGRAMA	SUBPROGRAMA	PROYECTO	OBRA/ACTIVIDAD
132-FORMACION CON CALIDAD EN LA EDUCACION MEDIA SUPERIOR	03-OTORGAMIENTO DE SERVICIOS PARA LA CALIDAD DE LA EDUCACIÓN MEDIA SUPERIOR	000-- -	005-CERTIFICACIÓN DE ESTUDIANTES

POBLACIÓN O ÁREA DE ENFOQUE POTENCIAL	ATRIBUTO DE LA POBLACIÓN O ÁREA DE ENFOQUE:	SUBSISTEMA DE EDUCACIÓN MEDIA SUPERIOR SECTORIZADO A LA COORDINACIÓN GENERAL	HOMBRES:	0	MUJERES:	0	TOTAL:	638

PRESUPUESTO ANUAL

Aprobado	Ampliación	Reducción	Modificado	EJERCIDO T1	EJERCIDO T2	EJERCIDO T3	EJERCIDO T4
				27,993.12	0.00	0.00	0.00
168,000.00	0.00	0.00	168,000.00	TOTAL EJERCIDO AL TRIMESTRE VIGENTE			27,993.12

PRESUPUESTO TRIMESTRAL DE LA ACTIVIDAD

Aprobado	Modificado	Comprometido	Devengado	Ejercido	% de Ejercido Vs. Modificado
42,000.00	27,993.12	27,993.12	27,993.12	27,993.12	100.00

DATOS DEL INDICADOR

Nombre :	PORCENTAJE DE ESTUDIANTES CERTIFICADOS POR PARTE DEL DEPARTAMENTO DE CONTROL ESCOLAR	Número de indicador :	2682
Definición :	MIDE EL PORCENTAJE DE ESTUDIANTES CERTIFICADOS POR PARTE DEL DEPARTAMENTO DE CONTROL ESCOLAR RESPECTO A LOS PROGRAMADOS		
Método de Cálculo :	(NÚMERO DE CERTIFICADOS EMITIDOS/NÚMERO DE CERTIFICADOS PROGRAMADOS)*100		

Tipo	Dimensión	Frecuencia de Medición	Forma de cálculo del indicador	Tipo de Valor	Sentido Esperado
GESTIÓN	EFICACIA	TRIMESTRAL	PORCENTAJE	FLUJO	ASCENDENTE

MEDIOS DE VERIFICACIÓN / FUENTE INFORMACIÓN	SUPUESTO
REPORTE DE EMISION DE CERTIFICADOS DE TERMINACION DE ESTUDIOS, CONSULTABLE EN HTTPS://WWW.OAXACA.GOB.MX/TEBCEO/, CON PERIODO DE ACTUALIZACIÓN ANUAL, Y LIBRO DE REGISTRO DE CERTIFICADOS DE TERMINACIÓN DE ESTUDIOS, BAJO RESGUARDO DEL DEPARTAMENTO DE SERVICIOS ESCOLARES DEL TEBCEO.	QUE LOS JÓVENES CONCLUYAN SATISFACTORIAMENTE SU EDUCACIÓN MEDIA SUPERIOR EN LOS PLANTELES DE TEBCEO.

DATOS DE LA META

Definición de la variable Meta:	1 - NÚMERO DE ESTUDIANTES CERTIFICADOS POR PARTE DEL DEPARTAMENTO DE CONTROL ESCOLAR
Unidad de medida:	25 - NÚMERO

LÍNEA BASE				VALOR PROGRAMADO ANUAL			
AÑO	2020	VALOR	1,184.00	AÑO	2022	VALOR	1,000.00

AVANCE TRIMESTRAL OBRA/ACTIVIDAD

METAS	1er.TRIMESTRE	2o.TRIMESTRE	3er.TRIMESTRE	4o.TRIMESTRE	CUMPLIMIENTO DE METAS	
PROGRAMACIÓN INICIAL	0.00	0.00	1,000.00	0.00	T1+T2+T3+T4	1,000.00
PROGRAMACIÓN ACTUALIZADA	0.00				T1+T2+T3+T4	0.00
METAS ALCANZADAS	0.00	0.00	0.00	0.00	T1+T2+T3+T4	0.00
PORCENTAJE ALCANZADO TRIMESTRAL	0.00	0.00	0.00	0.00	PORCENTAJE ALCANZADO ANUAL	0.00

PORCENTAJE DE CUMPLIMIENTO ALCANZADO EN EL TRIMESTRE: 0 %

JEFE ADMINISTRATIVO

C. CESAR PAUL RAMIREZ GUIFARRO
JEFE DEL DEPARTAMENTO ADMINISTRATIVO

TITULAR DE LA DEPENDENCIA/ENTIDAD

LIC. KENIA HASSIBE PARADA MORALES
DIRECTOR GENERAL

REPORTE DE AVANCE DE GESTIÓN
UR 563 - TELEBACHILLERATO COMUNITARIO DEL ESTADO DE OAXACA
PRIMER TRIMESTRE 2022

Gobierno de Estado

ALINEACIÓN PED:		**MATRÍZ DE INDICADORES PARA RESULTADOS:**	
ESTRATEGIA:	01-ACTUALIZAR LOS PLANES Y PROGRAMAS DE ESTUDIO DE EDUCACIÓN MEDIA SUPERIOR CON UN ENFOQUE BASADO EN COMPETENCIAS QUE PERMITA EL MÁXIMO APROVECHAMIENTO ESCOLAR DE LOS EDUCANDOS, Y FACILITE SU PERMANENCIA, TERMINACIÓN Y FORMACIÓN OPORTUNA.	**COMPONENTE:**	440-SERVICIO PARA LA CALIDAD DE LA EDUCACIÓN MEDIA SUPERIOR OTORGADO
LÍNEAS DE ACCIÓN:	03-FORTALECER MODELOS DE FORMACIÓN INTERCULTURAL CON UN ENFOQUE DE CALIDAD Y LOGRO ACADÉMICO.	**ACTIVIDAD:**	1831-REALIZAR ACTIVIDAD ACADÉMICA, CULTURAL Y DEPORTIVA

UE: 001-TELEBACHILLERATO COMUNITARIO DEL ESTADO DE OAXACA

ESTRUCTURA PROGRAMATICA

PROGRAMA		SUBPROGRAMA	PROYECTO				OBRA/ACTIVIDAD	
132-FORMACIÓN CON CALIDAD EN LA EDUCACIÓN MEDIA SUPERIOR		03-OTORGAMIENTO DE SERVICIOS PARA LA CALIDAD DE LA EDUCACIÓN MEDIA SUPERIOR	000- -				006-CONVIVENCIA ACADEMICA, CULTURAL Y DEPORTIVA	
POBLACIÓN O ÁREA DE ENFOQUE POTENCIAL	ATRIBUTO DE LA POBLACIÓN O ÁREA DE ENFOQUE:	SUBSISTEMA DE EDUCACIÓN MEDIA SUPERIOR SECTORIZADO A LA COORDINACIÓN GENERAL	HOMBRES:	0	MUJERES:	0	TOTAL:	638

PRESUPUESTO ANUAL

Aprobado	Ampliación	Reducción	Modificado	EJERCIDO T1	EJERCIDO T2	EJERCIDO T3	EJERCIDO T4
				0.00	0.00	0.00	0.00
120,000.00	0.00	24,000.00	96,000.00	TOTAL EJERCIDO AL TRIMESTRE VIGENTE			0.00

PRESUPUESTO TRIMESTRAL DE LA ACTIVIDAD

Aprobado	Modificado	Comprometido	Devengado	Ejercido	% de Ejercido Vs. Modificado
120,000.00	0.00	0.00	0.00	0.00	nan

DATOS DEL INDICADOR

Nombre :	PORCENTAJE DE ACTIVIDADES REALIZADAS	**Número de Indicador :**	1942
Definición :	MIDE EL PORCENTAJE DE ACTIVIDADES ACADÉMICAS, CULTURALES Y DEPORTIVAS REALIZADAS RESPECTO A LAS PROGRAMADAS		
Método de Cálculo :	(NÚMERO DE ACTIVIDADES REALIZADAS / NÚMERO DE ACTIVIDADES PROGRAMADAS A REALIZAR)*100		

Tipo	Dimensión	Frecuencia de Medición	Forma de cálculo del Indicador	Tipo de Valor	Sentido Esperado
GESTIÓN	EFICACIA	TRIMESTRAL	PORCENTAJE	ACUMULADO	ASCENDENTE

MEDIOS DE VERIFICACIÓN / FUENTE INFORMACIÓN	SUPUESTO
INFORME DE ACTIVIDADES ACADÉMICAS, CULTURALES Y DEPORTIVAS REALIZADOS POR EL TEBCEO, EMITIDO Y BAJO RESGUARDO DEL DEPARTAMENTO ACADÉMICO Y DOCENTE, CON PERIODO DE ACTUALIZACIÓN ANUAL	1) LOS JOVENES ESTUDIANTES PARTICIPAN ACTIVAMENTE EN ACTIVIDADES ACADEMICAS, CULTURALES Y DEPORTIVAS ORGANIZADAS POR EL TEBCEO; 2) EXISITEN LAS CONDICIONES SANITARIAS, SOCIALES Y CLIMATOLOGICAS ADECUADAS PARA LA REALIZACION DE LAS ACTIVIDADES

DATOS DE LA META

Definición de la variable Meta:	1 - NÚMERO DE ACTIVIDADES REALIZADAS
Unidad de medida:	25 - NÚMERO

LÍNEA BASE				VALOR PROGRAMADO ANUAL			
AÑO	2020	VALOR	1.00	AÑO	2022	VALOR	1.00

AVANCE TRIMESTRAL OBRA/ACTIVIDAD

METAS	1er.TRIMESTRE	2o.TRIMESTRE	3er.TRIMESTRE	4o.TRIMESTRE	CUMPLIMIENTO DE METAS	
PROGRAMACIÓN INICIAL	1.00	0.00	0.00	0.00	T1+T2+T3+T4	1.00
PROGRAMACIÓN ACTUALIZADA	1.00				T1+T2+T3+T4	1.00
METAS ALCANZADAS	0.00	0.00	0.00	0.00	T1+T2+T3+T4	0.00
PORCENTAJE ALCANZADO TRIMESTRAL	0.00	0.00	0.00	0.00	PORCENTAJE ALCANZADO ANUAL	0.00

PORCENTAJE DE CUMPLIMIENTO ALCANZADO EN EL TRIMESTRE: 0.00 %

JEFE ADMINISTRATIVO

C. CESAR PAUL RAMIREZ GUIFARRO
JEFE DEL DEPARTAMENTO ADMINISTRATIVO

TITULAR DE LA DEPENDENCIA/ENTIDAD

LIC. KENIA HASSIBE PARADA MORALES
DIRECTOR GENERAL

REPORTE DE AVANCE DE GESTIÓN
UR 563 - TELEBACHILLERATO COMUNITARIO DEL ESTADO DE OAXACA
PRIMER TRIMESTRE 2022

Gobierno de Estado

ALINEACIÓN PED:		MATRÍZ DE INDICADORES PARA RESULTADOS:	
EJE:	01-OAXACA INCLUYENTE CON EL DESARROLLO SOCIAL	FIN:	CONTRIBUIR A LA AMPLIACIÓN DE LA COBERTURA DE LA EDUCACIÓN MEDIA SUPERIOR FAVORECIENDO LAS ZONAS DE MAYOR REZAGO EDUCATIVO.
TEMA:	01-EDUCACIÓN		
OBJETIVO:	07-AMPLIAR LA COBERTURA DE UNA EDUCACIÓN MEDIA SUPERIOR, FAVORECIENDO LAS ZONAS DE MAYOR REZAGO EDUCATIVO Y CON ATENCIÓN A LA DIVERSIDAD CULTURAL.	PROPÓSITO:	LOS JÓVENES DE 15 A 19 AÑOS DE EDAD EN EL ESTADO DE OAXACA INGRESAN A LA EDUCACIÓN MEDIA SUPERIOR
ESTRATEGIA:	01-FLEXIBILIZAR LA OFERTA EDUCATIVA A TRAVÉS DE LA DIVERSIFICACIÓN DE LAS MODALIDADES EDUCATIVAS.	COMPONENTE:	553-SERVICIO EDUCATIVO PARA LA COBERTURA PROPORCIONADO
LÍNEAS DE ACCIÓN:	01-AMPLIAR LA OFERTA EDUCATIVA DE LAS MODALIDADES ESCOLARIZADA, NO ESCOLARIZADA Y MIXTA, SEGÚN LAS NECESIDADES DE LA POBLACIÓN.	ACTIVIDAD:	383-IMPARTIR CLASE
UE:	001-TELEBACHILLERATO COMUNITARIO DEL ESTADO DE OAXACA		

ESTRUCTURA PROGRAMATICA

PROGRAMA		SUBPROGRAMA	PROYECTO			OBRA/ACTIVIDAD		
200-AMPLIACIÓN DE LA COBERTURA DE LA EDUCACIÓN MEDIA SUPERIOR		04-PROPORCIONAR SERVICIOS EDUCATIVOS PARA LA COBERTURA	000- -			001-IMPARTICIÓN CLASES		
POBLACIÓN O ÁREA DE ENFOQUE POTENCIAL	ATRIBUTO DE LA POBLACIÓN O ÁREA DE ENFOQUE:	JOVEN DE 15 A 19 AÑOS DE EDAD	HOMBRES:	178973	MUJERES:	179735	TOTAL:	358708

PRESUPUESTO ANUAL

Aprobado	Ampliación	Reducción	Modificado	EJERCIDO T1	EJERCIDO T2	EJERCIDO T3	EJERCIDO T4
				12,800,392.95	0.00	0.00	0.00
60,613,080.04	805,831.52	0.00	61,418,911.56	TOTAL EJERCIDO AL TRIMESTRE VIGENTE			12,800,392.95

PRESUPUESTO TRIMESTRAL DE LA ACTIVIDAD

Aprobado	Modificado	Comprometido	Devengado	Ejercido	% de Ejercido Vs. Modificado
12,749,141.49	13,425,479.47	12,809,041.53	12,800,392.95	12,800,392.95	95.34

DATOS DEL INDICADOR

Nombre :	PORCENTAJE DE HORAS CLASE IMPARTIDAS	Número de Indicador :	168
Definición :	MIDE EL PORCENTAJE DE HORAS CLASE IMPARTIDAS CON RESPECTO A LAS HORAS CLASE PROGRAMADAS		
Método de Cálculo :	(NÚMERO DE HORAS CLASE IMPARTIDAS/ NÚMERO DE HORAS CLASE PROGRAMADAS)*100		

Tipo	Dimensión	Frecuencia de Medición	Forma de cálculo del indicador	Tipo de Valor	Sentido Esperado
GESTIÓN	EFICACIA	TRIMESTRAL	PORCENTAJE	FLUJO	ASCENDENTE

MEDIOS DE VERIFICACIÓN / FUENTE INFORMACIÓN	SUPUESTO
CARGA HORARIA Y CALENDARIO ESCOLAR EMITIDO POR EL DEPARTAMENTO ACADÉMICO Y DOCENTE, CONSULTABLE EN EL PORTAL WEB INSTITUCIONAL DEL TEBCEO: HTTPS://WWW.OAXACA.GOB.MX/TEBCEO/, CON PERIODO DE ACTUALIZACIÓN SEMESTRAL.	1) QUE EXISTAN LAS CONDICIONES SOCIALES, POLITICAS Y CLIMATOLOGICAS ESTABLES PARA EL CUMPLIMIENTO DE LA CARGA HORARIA Y EL CALENDARIO ESCOLAR DEL TEBCEO; 2) LA PLANTILLA DE DOCENTES SE MANTIENE COMPLETA DURANTE EL CALENDARIO ESCOLAR

DATOS DE LA META

Definición de la variable Meta:	1 - NÚMERO DE HORAS CLASE IMPARTIDAS
Unidad de medida:	25 - NÚMERO

LÍNEA BASE				VALOR PROGRAMADO ANUAL			
AÑO	2020	VALOR	285,120.00	AÑO	2022	VALOR	228,096.00

AVANCE TRIMESTRAL OBRA/ACTIVIDAD

METAS	1er.TRIMESTRE	2o.TRIMESTRE	3er.TRIMESTRE	4o.TRIMESTRE	CUMPLIMIENTO DE METAS	
PROGRAMACIÓN INICIAL	65,340.00	59,400.00	38,016.00	65,340.00	T1+T2+T3+T4	228,096.00
PROGRAMACIÓN ACTUALIZADA	65,340.00				T1+T2+T3+T4	65,340.00
METAS ALCANZADAS	63,756.00	0.00	0.00	0.00	T1+T2+T3+T4	63,756.00
PORCENTAJE ALCANZADO TRIMESTRAL	97.58	0.00	0.00	0.00	PORCENTAJE ALCANZADO ANUAL	27.95

PORCENTAJE DE CUMPLIMIENTO ALCANZADO EN EL TRIMESTRE: 97.58 %

JEFE ADMINISTRATIVO

C. CESAR PAUL RAMIREZ GUIFARRO

JEFE DEL DEPARTAMENTO ADMINISTRATIVO

TITULAR DE LA DEPENDENCIA/ENTIDAD

LIC. KENIA HASSIBE PARADA MORALES

DIRECTOR GENERAL

REPORTE DE AVANCE DE GESTIÓN
UR 563 - TELEBACHILLERATO COMUNITARIO DEL ESTADO DE OAXACA
PRIMER TRIMESTRE 2022

Gobierno del Estado

ALINEACIÓN PED:		MATRÍZ DE INDICADORES PARA RESULTADOS:	
ESTRATEGIA:	01-FLEXIBILIZAR LA OFERTA EDUCATIVA A TRAVÉS DE LA DIVERSIFICACIÓN DE LAS MODALIDADES EDUCATIVAS.	COMPONENTE:	653-SERVICIO EDUCATIVO PARA LA COBERTURA PROPORCIONADO
LÍNEAS DE ACCIÓN:	01-AMPLIAR LA OFERTA EDUCATIVA DE LAS MODALIDADES ESCOLARIZADA, NO ESCOLARIZADA Y MIXTA, SEGÚN LAS NECESIDADES DE LA POBLACIÓN.	ACTIVIDAD:	392-PROMOVER Y DIFUNDIR LA COBERTURA EN EDUCACIÓN MEDIA SUPERIOR
UE:	001-TELEBACHILLERATO COMUNITARIO DEL ESTADO DE OAXACA		

ESTRUCTURA PROGRAMATICA

PROGRAMA	SUBPROGRAMA	PROYECTO	OBRA/ACTIVIDAD
200-AMPLIACIÓN DE LA COBERTURA DE LA EDUCACIÓN MEDIA SUPERIOR	04-PROPORCIONAR SERVICIOS EDUCATIVOS PARA LA COBERTURA	000--- -	002-PROMOCIÓN Y DIFUSIÓN DEL TEBCEO

POBLACIÓN O ÁREA DE ENFOQUE POTENCIAL	ATRIBUTO DE LA POBLACIÓN O ÁREA DE ENFOQUE:	HOMBRES:	MUJERES:	TOTAL:
JOVEN DE 15 A 19 AÑOS DE EDAD		178973	179735	358708

PRESUPUESTO ANUAL

Aprobado	Ampliación	Reducción	Modificado	EJERCIDO T1	EJERCIDO T2	EJERCIDO T3	EJERCIDO T4
140,000.00	0.00	0.00	140,000.00	24,928.40	0.00	0.00	0.00
				TOTAL EJERCIDO AL TRIMESTRE VIGENTE			24,928.40

PRESUPUESTO TRIMESTRAL DE LA ACTIVIDAD

Aprobado	Modificado	Comprometido	Devengado	Ejercido	% de Ejercido Vs. Modificado
25,000.00	24,928.40	24,928.40	24,928.40	24,928.40	100.00

DATOS DEL INDICADOR

Nombre :	PORCENTAJE DEL PROGRAMA DE PROMOCIÓN Y DIFUSIÓN REALIZADO	Número de indicador :	233
Definición :	MIDE EL PORCENTAJE DE LOS PLANTELES QUE REALIZAN EL PROGRAMA DE PROMOCIÓN Y DIFUSIÓN, RESPECTO AL TOTAL DE PLANTELES		
Método de Cálculo :	(NÚMERO DE PLANTELES QUE REALIZAN PROMOCIÓN Y DIFUSIÓN/TOTAL DE PLANTELES)*100		

Tipo	Dimensión	Frecuencia de Medición	Forma de cálculo del indicador	Tipo de Valor	Sentido Esperado
GESTIÓN	EFICACIA	TRIMESTRAL	PORCENTAJE	FLUJO	ASCENDENTE

MEDIOS DE VERIFICACIÓN / FUENTE INFORMACIÓN	SUPUESTO
NO APLICA	NO APLICA

DATOS DE LA META

Definición de la variable Meta:	1 - NÚMERO DE PLANTELES QUE REALIZAN EL PROGRAMA DE PROMOCIÓN Y DIFUSIÓN
Unidad de medida:	25 - NÚMERO

LÍNEA BASE				VALOR PROGRAMADO ANUAL			
AÑO	2020	VALOR	1.00	AÑO	2022	VALOR	1.00

AVANCE TRIMESTRAL OBRA/ACTIVIDAD

METAS	1er.TRIMESTRE	2o.TRIMESTRE	3er.TRIMESTRE	4o.TRIMESTRE	CUMPLIMIENTO DE METAS	
PROGRAMACIÓN INICIAL	0.00	1.00	0.00	0.00	T1+T2+T3+T4	1.00
PROGRAMACIÓN ACTUALIZADA	0.00				T1+T2+T3+T4	0.00
METAS ALCANZADAS	0.00	0.00	0.00	0.00	T1+T2+T3+T4	0.00
PORCENTAJE ALCANZADO TRIMESTRAL	0.00	0.00	0.00	0.00	PORCENTAJE ALCANZADO ANUAL	0.00

PORCENTAJE DE CUMPLIMIENTO ALCANZADO EN EL TRIMESTRE: 0 %

JEFE ADMINISTRATIVO

C. CESAR PAUL RAMIREZ GUIFARRO
JEFE DEL DEPARTAMENTO ADMINISTRATIVO

TITULAR DE LA DEPENDENCIA/ENTIDAD

LIC. KENIA HASSIBE PARADA MORALES
DIRECTOR GENERAL

PROGRAMAS Y PROYECTOS DE INVERSIÓN

RELACION DE BIENES INMUEBLES QUE COMPONEN EL PATRIMONIO

DEL 01 DE ENERO AL 31 DE MARZO DE 2022
(Pesos)

CUENTA	DESCRIPCIÓN DEL BIEN	Saldo Final
		0
12310	TERRENOS	0
12330	EDIFICIOS NO RESIDENCIALES	0
12351	EDIFICACIÓN HABITACIONAL EN PROCESO	0
12352	EDIFICACIÓN NO HABITACIONAL EN PROCESO	0
12353	CONSTRUCCIÓN DE OBRAS PARA EL ABASTECIMIENTO DE AGUA, PETRÓLEO, GAS, ELECTRICIDAD Y TELECOMUNICACION	0
12354	DIVISIÓN DE TERRENOS Y CONSTRUCCIÓN DE OBRAS DE URBANIZACIÓN EN PROCESO	0
12355	CONSTRUCCIÓN DE VÍAS DE COMUNICACIÓN EN PROCESO	0
12356	OTRAS CONSTRUCCIONES DE INGENIERÍA CIVIL U OBRA PESADA EN PROCESO	0
12357	INSTALACIONES Y EQUIPAMIENTO EN CONSTRUCCIONES EN PROCESO	0
12359	TRABAJOS DE ACABADOS EN EDIFICACIONES Y OTROS TRABAJOS ESPECIALIZADOS EN PROCESO	0
12361	EDIFICACIÓN HABITACIONAL EN PROCESO	0
12362	EDIFICACIÓN NO HABITACIONAL EN PROCESO	0
12363	CONSTRUCCIÓN DE OBRAS PARA EL ABASTECIMIENTO DE AGUA, PETRÓLEO, GAS, ELECTRICIDAD Y TELECOMUNICACION	0
12364	DIVISIÓN DE TERRENOS Y CONSTRUCCIÓN DE OBRAS DE URBANIZACIÓN	0
12365	CONSTRUCCIÓN DE VÍAS DE COMUNICACIÓN EN PROCESO	0
12366	OTRAS CONSTRUCCIONES DE INGENIERÍA CIVIL U OBRA PESADA EN PROCESO	0
12367	INSTALACIONES Y EQUIPAMIENTO EN CONSTRUCCIONES EN PROCESO	0
12369	TRABAJOS DE ACABADOS EN EDIFICACIONES Y OTROS TRABAJOS ESPECIALIZADOS EN PROCESO	0
12390	OTROS BIENES INMUEBLES	0
	SUMA TOTAL:	**0**

RELACION DE BIENES MUEBLES QUE COMPONEN EL PATRIMONIO

DEL 01 DE ENERO AL 31 DE MARZO DE 2022

(Pesos)

CUENTA	DESCRIPCIÓN DEL BIEN	Saldo Final
12411	MUEBLES DE OFICINA Y ESTANTERÍA	158,168
12412	MUEBLES, EXCEPTO DE OFICINA Y ESTANTERÍA	0
12413	EQUIPO DE CÓMPUTO Y DE TECNOLOGÍAS DE LA INFORMACIÓN	176714
12419	OTROS MOBILIARIOS Y EQUIPOS DE ADMINISTRACIÓN	0
12421	EQUIPOS Y APARATOS AUDIOVISUALES	0
12422	APARATOS DEPORTIVOS	0
12423	CÁMARAS FOTOGRÁFICAS Y DE VIDEO	0
12429	OTRO MOBILIARIO Y EQUIPO EDUCACIONAL Y RECREATIVO	0
12431	EQUIPO MÉDICO Y DE LABORATORIO	0
12432	INSTRUMENTAL MÉDICO Y DE LABORATORIO	0
12441	AUTOMÓVILES Y CAMIONES	0
12443	EQUIPO AEROESPACIAL	0
12445	EMBARCACIONES	0
12449	OTROS EQUIPOS DE TRANSPORTE	0
12450	EQUIPO DE DEFENSA Y SEGURIDAD	0
12461	MAQUINARIA Y EQUIPO AGROPECUARIO	0
12462	MAQUINARIA Y EQUIPO INDUSTRIAL	0
12463	MAQUINARIA Y EQUIPO DE CONSTRUCCIÓN	0
12464	SISTEMAS DE AIRE ACONDICIONADO, CALEFACCIÓN Y DE REFRIGERACIÓN INDUSTRIAL Y COMERCIAL	0
12465	EQUIPO DE COMUNICACIÓN Y TELECOMUNICACIÓN	0
12466	EQUIPOS DE GENERACIÓN ELÉCTRICA, APARATOS Y ACCESORIOS ELÉCTRICOS	0
12467	HERRAMIENTAS Y MÁQUINAS-HERRAMIENTA	0
12469	OTROS EQUIPOS	0
12471	BIENES ARTISTICOS, CULTURALES Y CIENTIFICOS	0
12483	AVES	0
12484	OVINOS Y CAPRINOS	0
12486	EQUINOS	0
12487	ESPECIES MENORES Y DE ZOOLÓGICO	0
12488	ÁRBOLES Y PLANTAS	0
12489	OTROS ACTIVOS BIOLÓGICOS	
	SUMA TOTAL:	**334,883**

RELACION DE CUENTAS BANCARIAS PRODUCTIVAS ESPECIFICAS

DEL 01 DE ENERO AL 31 DE MARZO DE 2022

FONDO, PROGRAMA O CONVENIO	DATOS DE LA CUENTA BANCARIA		
	INSTITUCION BANCARIA	NUMERO DE CUENTA	FECHA DE APERTURA

NO APLICA

RELACION DE ESQUEMAS BURSATILES Y COBERTURAS FINANCIERAS

DEL 01 DE ENERO AL 31 DE MARZO DE 2022

NO APLICA

REPORTE DE LOS SUBSIDIOS Y OTRAS AYUDAS SOCIALES

Montos pagados por ayudas y subsidios
Periodo (fecha)

NO APLICA

Concepto	Ayuda	Subsidio	Sector (económico / social)	Beneficiario	CURP	RFC	Monto Pagado

NOMBRE DEL ENTE PÚBLICO

Estado de Situación Financiera Detallado - LDF

Al 31 de marzo 2022 y al 31 de marzo de 2021

(PESOS)

Concepto	31 de Marzo de 2022	31 de Marzo de 2021	Concepto	31 de Marzo de 2022	31 de Marzo de 2021
ACTIVO			**PASIVO**		
Activo Circulante			**Pasivo Circulante**		
Efectivo y Equivalentes	10259063	3901003	Cuentas por Pagar a Corto Plazo	30727064	18894025
Efectivo	0	0	Servicios Personales por Pagar a Corto Plazo	30727064	18894025
Bancos/Tesorería	10259063	3901003	Proveedores por Pagar a Corto Plazo	0	0
Bancos/Dependencias y Otros	0	0	Contratistas por Obras Públicas por Pagar a Corto Plazo	0	0
Inversiones Temporales (Hasta 3 meses)	0	0	Participaciones y Aportaciones por Pagar a Corto Plazo	0	0
Fondos con Afectación Específica	0	0	Transferencias Otorgadas por Pagar a Corto Plazo	0	0
Depósitos de Fondos de Terceros en Garantía y/o Administración	0	0	Intereses, Comisiones y Otros Gastos de la Deuda Pública por Pagar a Corto Plazo	0	0
Otros Efectivos y Equivalentes	0	0	Retenciones y Contribuciones por Pagar a Corto Plazo	0	0
Derechos a Recibir Efectivo o Equivalentes	26309062	13682767	Devoluciones de la Ley de Ingresos por Pagar a Corto Plazo	0	0
Inversiones Financieras de Corto Plazo	0	0	Otras Cuentas por Pagar a Corto Plazo	0	0
Cuentas por Cobrar a Corto Plazo	0	0	Documentos por Pagar a Corto Plazo	0	0
Deudores Diversos por Cobrar a Corto Plazo	0	0	Documentos Comerciales por Pagar a Corto Plazo	0	0
Ingresos por Recuperar a Corto Plazo	0	0	Documentos con Contratistas por Obras Públicas por Pagar a Corto Plazo	0	0
Deudores por Anticipos de la Tesorería a Corto Plazo	0	0	Otros Documentos por Pagar a Corto Plazo	0	0
Préstamos Otorgados a Corto Plazo	0	0	Porción a Corto Plazo de la Deuda Pública a Largo Plazo	0	0
Otros Derechos a Recibir Efectivo o Equivalentes a Corto Plazo	26309062	13682767	Porción a Corto Plazo de la Deuda Pública	0	0
Derechos a Recibir Bienes o Servicios	0	0	Porción a Corto Plazo de Arrendamiento Financiero	0	0
Anticipo a Proveedores por Adquisición de Bienes y Prestación de Servicios a Corto Plazo	0	0	Títulos y Valores a Corto Plazo	0	0
Anticipo a Proveedores por Adquisición de Bienes Inmuebles y Muebles a Corto Plazo	0	0	Pasivos Diferidos a Corto Plazo	0	0
Anticipo a Proveedores por Adquisición de Bienes Intangibles a Corto Plazo	0	0	Ingresos Cobrados por Adelantado a Corto Plazo	0	0
Anticipo a Contratistas por Obras Públicas a Corto Plazo	0	0	Intereses Cobrados por Adelantado a Corto Plazo	0	0
Otros Derechos a Recibir Bienes o Servicios a Corto Plazo	0	0	Otros Pasivos Diferidos a Corto Plazo	0	0
Inventarios	0	0	Fondos y Bienes de Terceros en Garantía y/o Administración a Corto Plazo	0	0
Inventario de Mercancías para Venta	0	0	Fondos en Garantía a Corto Plazo	0	0
Inventario de Mercancías Terminadas	0	0	Fondos en Administración a Corto Plazo	0	0
Inventario de Mercancías en Proceso de Elaboración	0	0	Fondos Contingentes a Corto Plazo	0	0
Inventario de Materias Primas, Materiales y Suministros para Producción	0	0	Fondos de Fideicomisos, Mandatos y Contratos Análogos a Corto Plazo	0	0
Bienes en Tránsito	0	0	Otros Fondos de Terceros en Garantía y/o Administración a Corto Plazo	0	0
Almacenes	0	0	Valores y Bienes en Garantía a Corto Plazo	0	0
Estimación por Pérdida o Deterioro de Activos Circulantes	0	0	Provisiones a Corto Plazo	0	0
Estimaciones para Cuentas Incobrables por Derechos a Recibir Efectivo o Equivalentes	0	0	Provisión para Demandas y Juicios a Corto Plazo	0	0
Estimación por Deterioro de Inventarios	0	0	Provisión para Contingencias a Corto Plazo	0	0
Otros Activos Circulantes	0	0	Otras Provisiones a Corto Plazo	0	0
Valores en Garantía	0	0	Otros Pasivos a Corto Plazo	0	0
Bienes en Garantía (excluye depósitos de fondos)	0	0	Ingresos por Clasificar	0	0
Bienes Derivados de Embargos, Decomisos, Aseguramientos y Dación en Pago	0	0	Recaudación por Participar	0	0
Adquisición con Fondos de Terceros	0	0	Otros Pasivos Circulantes	0	0
Total de Activos Circulantes	**36568125**	**17583770**	**Total de Pasivos Circulantes**	**30727064**	**18894025**
Activo No Circulante			**Pasivo No Circulante**		
Inversiones Financieras a Largo Plazo	0	0	Cuentas por Pagar a Largo Plazo	0	0
Derechos a Recibir Efectivo o Equivalentes a Largo Plazo	0	0	Documentos por Pagar a Largo Plazo	0	0
Bienes Inmuebles, Infraestructura y Construcciones en Proceso	0	0	Deuda Pública a Largo Plazo	0	0
Bienes Muebles	334883	334883	Pasivos Diferidos a Largo Plazo	0	0
Activos Intangibles	0	0	Fondos y Bienes de Terceros en Garantía y/o en Administración a Largo Plazo	0	0
Depreciación, Deterioro y Amortización Acumulada de Bienes	-493096	-493096	Provisiones a Largo Plazo	0	0
Activos Diferidos	0	0			
Estimación por Pérdida o Deterioro de Activos no Circulantes	0	0	**Total de Pasivos No Circulantes**	**0**	**0**
Otros Activos no Circulantes	0	0			
			Total del Pasivo	**30727064**	**18894025**
Total de Activos No Circulantes	**-158213**	**-158213**			
			HACIENDA PÚBLICA/PATRIMONIO		
Total del Activo	**36409912**	**17425557**			
			Hacienda Pública/Patrimonio Contribuido	0	0
			Aportaciones	0	0
			Donaciones de Capital	0	0
			Actualización de la Hacienda Pública/Patrimonio	0	0
			Hacienda Pública/Patrimonio Generado	**5682848**	**-1468468**
			Resultados del Ejercicio (Ahorro/ Desahorro)	7118373	49450
			Resultados de Ejercicios Anteriores	-1435525	-1517918
			Revalúos	0	0
			Reservas	0	0
			Rectificaciones de Resultados de Ejercicios Anteriores	0	0
			Exceso o Insuficiencia en la Actualización de la Hacienda Pública/Patrimonio	0	0
			Resultado por Posición Monetaria	0	0
			Resultado por Tenencia de Activos no Monetarios	0	0
			Total Hacienda Pública/Patrimonio	**5682848**	**-1468468**
			Total del Pasivo y Hacienda Pública/Patrimonio	**36409912**	**17425557**

NOMBRE DEL ENTE PÚBLICO
Balance Presupuestario - LDF
Del 1 de enero al 31 de marzo de 2022
(PESOS)

Concepto	Estimado/ Aprobado	Devengado	Recaudado/ Pagado
A. Ingresos Totales (A = A1+A2+A3)	**64,632,918.69**	**18,333,152.07**	**13,264,262.03**
A1. Ingresos de Libre Disposición	34,000,558.69	14,640,569.93	13,264,262.03
A2. Transferencias Federales Etiquetadas	30,632,360.00	3,692,582.14	0
A3. Financiamiento Neto	0		
B. Egresos Presupuestarios[1] (B = B1+B2)	**62431824.85**	**12929670.3**	**7820281.53**
B1. Gasto No Etiquetado (sin incluir Amortización de la Deuda Pública)	31,799,464.85	12,714,273.30	7,820,281.53
B2. Gasto Etiquetado (sin incluir Amortización de la Deuda Pública)	30,632,360.00	215,397.00	0
C. Remanentes del Ejercicio Anterior (C = C1 + C2)			
C1. Remanentes de Ingresos de Libre Disposición aplicados en el periodo			
C2. Remanentes de Transferencias Federales Etiquetadas aplicados en el periodo			
I. Balance Presupuestario (I = A – B + C)	**2201093.84**	**5,403,481.77**	**5443980.5**
II. Balance Presupuestario sin Financiamiento Neto (II = I - A3)	**2201093.84**	**5403481.77**	**5443980.5**
III. Balance Presupuestario sin Financiamiento Neto y sin Remanentes del Ejercicio Anterior (III= II - C)	**2201093.84**	**5403481.77**	**5443980.5**

Concepto	Aprobado	Devengado	Pagado
E. Intereses, Comisiones y Gastos de la Deuda (E = E1+E2)	0	0	0
E1. Intereses, Comisiones y Gastos de la Deuda con Gasto No Etiquetado	0	0	0
E2. Intereses, Comisiones y Gastos de la Deuda con Gasto Etiquetado	0	0	0
IV. Balance Primario (IV = III + E)	**2201093.84**	**5403481.77**	**5443980.5**

Concepto	Estimado/ Aprobado	Devengado	Recaudado/ Pagado
F. Financiamiento (F = F1 + F2)	*0*	*0*	0
F1. Financiamiento con Fuente de Pago de Ingresos de Libre Disposición			
F2. Financiamiento con Fuente de Pago de Transferencias Federales Etiquetadas			
G. Amortización de la Deuda (G = G1 + G2)	0	0	0
G1. Amortización de la Deuda Pública con Gasto No Etiquetado	0	0	0
G2. Amortización de la Deuda Pública con Gasto Etiquetado	0	0	0
A3. Financiamiento Neto (A3 = F – G)	0	0	0

Concepto	Estimado/ Aprobado	Devengado	Recaudado/ Pagado
A1. Ingresos de Libre Disposición	34,000,558.69	14640569.93	13,264,262.03
A3.1 Financiamiento Neto con Fuente de Pago de Ingresos de Libre Disposición (A3.1 = F1 – G1)	0	0	0
F1. Financiamiento con Fuente de Pago de Ingresos de Libre Disposición	0	0	0
G1. Amortización de la Deuda Pública con Gasto No Etiqueta	0	0	0
B1. Gasto No Etiquetado (sin incluir Amortización de la Deuda Pública)	31799464.85	12714273.3	7820281.53
C1. Remanentes de Ingresos de Libre Disposición aplicados en el periodo			
V. Balance Presupuestario de Recursos Disponibles (V = A1 + A3.1 – B 1 + C1)	**2201093.84**	**1926296.63**	**5443980.5**
VI. Balance Presupuestario de Recursos Disponibles sin Financiamiento Neto (VI = V – A3.1)	**2201093.84**	**1926296.63**	**5443980.5**

Concept	Estimado/ Aprobado	Devengado	Recaudado/
A2. Transferencias Federales Etiquetadas	30,632,360.00	3692582.14	0
A3.2 Financiamiento Neto con Fuente de Pago de Transferencias Federales Etiquetadas (A3.2 = F2 – G2)	0	0	0
F2. Financiamiento con Fuente de Pago de Transferencias Federales Etiquetadas			
G2. Amortización de la Deuda Pública con Gasto Etiquetado			
B2. Gasto Etiquetado (sin incluir Amortización de la Deuda Pública)	30,632,360.00	215397	0
C2. Remanentes de Transferencias Federales Etiquetadas aplicados en el pe			
VII. Balance Presupuestario de Recursos Etiquetados (VII = A2 + A3.2 – B2 + C2)	0	**3477185.14**	0
VIII. Balance Presupuestario de Recursos Etiquetados sin Financiamiento Neto (VIII = VII – A3.2)	0	**3477185.14**	0

NOMBRE DEL ENTE PÚBLICO
Estado Analítico de Ingreso Detallado - LDF
Del 1 de enero al 31 de marzo de 2022
(PESOS)

Concepto	Ingreso					Diferencia
	Estimado	Ampliaciones/ (Reducciones)	Modificado	Devengado	Recaudado	
Ingresos de Libre Disposición						
A. Impuestos						
B. Cuotas y Aportaciones de Seguridad Social						
C. Contribuciones de Mejoras						
D. Derechos						
E. Productos						
F. Aprovechamientos						
G. Ingresos por Ventas de Bienes y Servicios						
H. Participaciones (H=h1+h2+h3+h4+h5+h6+h7+h8+h9+h10+h11)						
h1) Fondo General de Participaciones						
h2) Fondo de Fomento Municipal						
h3) Fondo de Fiscalización y Recaudación						
h4) Fondo de Compensación						
h5) Fondo de Extracción de Hidrocarburos						
h6) Impuesto Especial Sobre Producción y Servicios						
h7) 0.136% de la Recaudación Federal Participable						
h8) 3.17% Sobre Extracción de Petróleo						
h9) Gasolinas y Diésel						
h10) Fondo del Impuesto Sobre la Renta						
h11) Fondo de Estabilización de los Ingresos de las Entidades Federativas						
I. Incentivos Derivados de la Colaboración Fiscal (I=i1+i2+i3+i4+i5)						
i1) Tenencia o Uso de Vehículos						
i2) Fondo de Compensación ISAN						
i3) Impuesto Sobre Automóviles Nuevos						
i4) Fondo de Compensación de Repecos-Intermedios						
i5) Otros Incentivos Económicos						
J. Transferencias	34,000,558.69	1,026,241.35	35,026,800.04	13,946,591.15	7,837,353.01	21,080,208.89
K. Convenios						
k1) Otros Convenios y Subsidios						
L. Otros Ingresos de Libre Disposición (L=l1+l2)						
l1) Participaciones en Ingresos Locales						
l2) Otros Ingresos de Libre Disposición						
I. Total de Ingresos de Libre Disposición (I=A+B+C+D+E+F+G+H+I+J+K+L)	**34,000,558.69**	**1,026,241.35**	**35,026,800.04**	**13,946,591.15**	**7,837,353.01**	**21,080,208.89**
Ingresos Excedentes de Ingresos de Libre Disposición						
Transferencias Federales Etiquetadas						
A. Aportaciones (A=a1+a2+a3+a4+a5+a6+a7+a8)	0	0	0	0	0	0
a1) Fondo de Aportaciones para la Nómina Educativa y Gasto Operativo						
a2) Fondo de Aportaciones para los Servicios de Salud						
a3) Fondo de Aportaciones para la Infraestructura Social						
a4) Fondo de Aportaciones para el Fortalecimiento de los Municipios y de las Demarcaciones Territoriales del Distrito Federal						
a5) Fondo de Aportaciones Múltiples						
a6) Fondo de Aportaciones para la Educación Tecnológica y de Adultos						
a7) Fondo de Aportaciones para la Seguridad Pública de los Estados y del Distrito Federal						
a8) Fondo de Aportaciones para el Fortalecimiento de las Entidades Federativas						
B. Convenios (B=b1+b2+b3+b4)	0	0	0	0	0	0
b1) Convenios de Protección Social en Salud						
b2) Convenios de Descentralización						
b3) Convenios de Reasignación						
b4) Otros Convenios y Subsidios						
C. Fondos Distintos de Aportaciones (C=c1+c2)	0	0	0	0	0	0
c1) Fondo para Entidades Federativas y Municipios Productores de Hidrocarburos						
c2) Fondo Minero						
D. Transferencias, Subsidios y Subvenciones, y Pensiones y Jubilaciones	30,632,360.00	0	30,632,360.00	251,307.00	0	30,381,053.00
E. Otras Transferencias Federales Etiquetadas	0	0	0	0	0	0
II. Total de Transferencias Federales Etiquetadas (II = A + B + C + D + E)	**30,632,360.00**	**0.00**	**30,632,360.00**	**251,307.00**	**0.00**	**30,381,053.00**
III. Ingresos Derivados de Financiamientos (III = A)	**0**	**0**	**0**	**0**	**0**	**0**
A. Ingresos Derivados de Financiamientos						
IV. Total de Ingresos (IV = I + II + III)	**64,632,918.69**	**1,026,241.35**	**65,659,160.04**	**14,197,898.15**	**7,837,353.01**	**51,461,261.89**
Datos Informativos						
1. Ingresos Derivados de Financiamientos con Fuente de Pago de Ingresos de Libre Disposición						
2. Ingresos Derivados de Financiamientos con Fuente de Pago de Transferencias Federales Etiquetadas						
3. Ingresos Derivados de Financiamientos (3 = 1 + 2)	**0**	**0**	**0**	**0**	**0**	**0**

NOMBRE DEL ENTE PÚBLICO
Informe Analítico de la Deuda Pública y Otros Pasivos - LDF
Del 1 de enero al 31 de marzo de 2022
(PESOS)

Denominación de la Deuda Pública y Otros Pasivos	Saldo al 31 de diciembre de 20XN-1 (d)	Disposiciones del Periodo (e)	Amortizaciones del Periodo (f)	Revaluaciones, Reclasificaciones y Otros Ajustes (g)	Saldo Final del Periodo (h) h=d+e-f+g	Pago de Intereses del Periodo (i)	Pago de Comisiones y demás costos asociados durante el Periodo (j)
1. Deuda Pública (1=A+B)							
A. Corto Plazo (A=a1+a2+a3)							
a1) Instituciones de Crédito							
a2) Títulos y Valores							
a3) Arrendamientos Financieros							
B. Largo Plazo (B=b1+b2+b3)							
b1) Instituciones de Crédito							
b2) Títulos y Valores							
b3) Arrendamientos Financieros							
2. Otros Pasivos	28104396.85				30727064.36		
3. Total de la Deuda Pública y Otros Pasivos (3=1+2)							
4. Deuda Contingente [1] (Informativo)							
A. Deuda Contingente 1							
B. Deuda Contingente 2							
C. Deuda Contingente XX							
5. Valor de Instrumentos Bono Cupón Cero [2] (Informativo)							
A. Instrumento Bono Cupón Cero 1							
B. Instrumento Bono Cupón Cero 2							
C. Instrumento Bono Cupón Cero XX							

[1] Se refiere a cualquier Financiamiento sin fuente o garantía de pago definida, que sea asumida de manera solidaria o subsidiaria por las Entidades Federativas con sus Municipios, organismos descentralizados y empresas de participación estatal mayoritaria y fideicomisos, locales o municipales, y por los Municipios con sus respectivos organismos descentralizados y empresas de participación municipal mayoritaria.
[2] Se refiere al valor del Bono Cupón Cero que respalda el pago de los créditos asociados al mismo (Activo).

Obligaciones a Corto Plazo (k)	Monto Contratado (l)	Plazo Pactado (m)	Tasa de Interés (n)	Comisiones y Costos Relacionados (o)	Tasa Efectiva (p)
6. Obligaciones a Corto Plazo (Informativo)					
A. Crédito 1					
B. Crédito 2					
C. Crédito XX					

NOMBRE DEL ENTE PÚBLICO
Informe Analítico de Obligaciones Diferentes de Financiamientos -ADF
Del 1 de enero al XX de xxxxx de 2022
(PESOS)

Denominación de las Obligaciones Diferentes de Financiamientos (a)	Fecha del Contrato (b)	Fecha de inicio de operación del proyecto (c)	Fecha de vencimiento (d)	Monto de la inversión pactado (e)	Plazo pactado (f)	Monto promedio mensual del pago de la contraprestación (g)	Monto promedio mensual del pago de la contraprestación correspondiente al pago de inversión (j)	Monto pagado de la inversión al XX de XXXX de 20XX (k)	Monto pagado de la inversión actualizado al XX de XXXX de 20XX (l)	Saldo pendiente por pagar de la inversión al XX de XXXX de 20XX (m = g – l)
A. Asociaciones Público Privadas (APP's) (A=a+b+c+d)										
a) APP 1										
b) APP 2										
c) APP 3										
d) APP XX										
B. Otros Instrumentos (B=a+b+c+d)										
a) Otro Instrumento 1										
b) Otro Instrumento 2										
c) Otro Instrumento 3										
d) Otro Instrumento XX										
C. Total de Obligaciones Diferentes de Financiamiento (C=A+B)										

No aplica

NOMBRE DEL ENTE PÚBLICO

Estado Analítico del Ejercicio del Presupuesto de Egresos Detallado - LDF

Clasificación por Objeto del Gasto (Capítulo y Concepto)

Del 1 de enero al 31 de marzo de 2022

(PESOS)

Concepto	Egresos					Subejercicio
	Aprobado	Ampliaciones/ (Reducciones)	Modificado	Devengado	Pagado	
I. Gasto No Etiquetado (I=A+B+C+D+E+F+G+H+I)	34000558.69	1026241.35	35026800.04	13946591.15	7837353.01	21080208.89
A. Servicios Personales (A=a1+a2+a3+a4+a5+a6+a7)	0	0	0	0	0	0
a1) Remuneraciones al Personal de Carácter Permanente	0	0	0	0	0	0
a2) Remuneraciones al Personal de Carácter Transitorio	0	0	0	0	0	0
a3) Remuneraciones Adicionales y Especiales	0	0	0	0	0	0
a4) Seguridad Social	0	0	0	0	0	0
a5) Otras Prestaciones Sociales y Económicas	0	0	0	0	0	0
a6) Previsiones	0	0	0	0	0	0
a7) Pago de Estímulos a Servidores Públicos	0	0	0	0	0	0
B. Materiales y Suministros (B=b1+b2+b3+b4+b5+b6+b7+b8+b9)	0	0	0	0	0	0
b1) Materiales de Administración, Emisión de Documentos y Artículos Oficia	0	0	0	0	0	0
b2) Alimentos y Utensilios	0	0	0	0	0	0
b3) Materias Primas y Materiales de Producción y Comercialización	0	0	0	0	0	0
b4) Materiales y Artículos de Construcción y de Reparación	0	0	0	0	0	0
b5) Productos Químicos, Farmacéuticos y de Laboratorio	0	0	0	0	0	0
b6) Combustibles, Lubricantes y Aditivos	0	0	0	0	0	0
b7) Vestuario, Blancos, Prendas de Protección y Artículos Deportivos	0	0	0	0	0	0
b8) Materiales y Suministros Para Seguridad	0	0	0	0	0	0
b9) Herramientas, Refacciones y Accesorios Menores	0	0	0	0	0	0
C. Servicios Generales (C=c1+c2+c3+c4+c5+c6+c7+c8+c9)	0	0	0	0	0	0
c1) Servicios Básicos	0	0	0	0	0	0
c2) Servicios de Arrendamiento	0	0	0	0	0	0
c3) Servicios Profesionales, Científicos, Técnicos y Otros Servicios	0	0	0	0	0	0
c4) Servicios Financieros, Bancarios y Comerciales	0	0	0	0	0	0
c5) Servicios de Instalación, Reparación, Mantenimiento y Conservación	0	0	0	0	0	0
c6) Servicios de Comunicación Social y Publicidad	0	0	0	0	0	0
c7) Servicios de Traslado y Viáticos	0	0	0	0	0	0
c8) Servicios Oficiales	0	0	0	0	0	0
c9) Otros Servicios Generales	0	0	0	0	0	0
D. Transferencias, Asignaciones, Subsidios y Otras Ayudas (D=d1+d2+d3+d4+d5+d6+d7	34000558.69	1026241.35	35026800.04	13946591.15	7837353.01	21080208.89
d1) Transferencias Internas y Asignaciones al Sector Público	34,000,558.69	1,026,241.35	35,026,800.04	13,946,591.15	7,837,353.01	21,080,208.89
d2) Transferencias al Resto del Sector Público	0	0	0	0	0	0
d3) Subsidios y Subvenciones	0	0	0	0	0	0
d4) Ayudas Sociales	0	0	0	0	0	0
d5) Pensiones y Jubilaciones	0	0	0	0	0	0
d6) Transferencias a Fideicomisos, Mandatos y Otros Análogos	0	0	0	0	0	0
d7) Transferencias a la Seguridad Social	0	0	0	0	0	0
d8) Donativos	0	0	0	0	0	0
d9) Transferencias al Exterior	0	0	0	0	0	0
E. Bienes Muebles, Inmuebles e Intangibles (E=e1+e2+e3+e4+e5+e6+e7+e8+e9)	0	0	0	0	0	0
e1) Mobiliario y Equipo de Administración	0	0	0	0	0	0
e2) Mobiliario y Equipo Educacional y Recreativo	0	0	0	0	0	0
e3) Equipo e Instrumental Médico y de Laboratorio	0	0	0	0	0	0
e4) Vehículos y Equipo de Transporte	0	0	0	0	0	0
e5) Equipo de Defensa y Seguridad	0	0	0	0	0	0
e6) Maquinaria, Otros Equipos y Herramientas	0	0	0	0	0	0
e7) Activos Biológicos	0	0	0	0	0	0
e8) Bienes Inmuebles	0	0	0	0	0	0
e9) Activos Intangibles	0	0	0	0	0	0
F. Inversión Pública (F=f1+f2+f3)	0	0	0	0	0	0
f1) Obra Pública en Bienes de Dominio Público	0	0	0	0	0	0
f2) Obra Pública en Bienes Propios	0	0	0	0	0	0
f3) Proyectos Productivos y Acciones de Fomento	0	0	0	0	0	0
G. Inversiones Financieras y Otras Provisiones (G=g1+g2+g3+g4+g5+g6+g7)	0	0	0	0	0	0
g1) Inversiones Para el Fomento de Actividades Productivas	0	0	0	0	0	0
g2) Acciones y Participaciones de Capital	0	0	0	0	0	0
g3) Compra de Títulos y Valores	0	0	0	0	0	0
g4) Concesión de Préstamos	0	0	0	0	0	0
g5) Inversiones en Fideicomisos, Mandatos y Otros Análogos	0	0	0	0	0	0
Fideicomiso de Desastres Naturales (Informativo)	0	0	0	0	0	0
g6) Otras Inversiones Financieras	0	0	0	0	0	0
g7) Provisiones para Contingencias y Otras Erogaciones Especiales	0	0	0	0	0	0
H. Participaciones y Aportaciones (H=h1+h2+h3)	0	0	0	0	0	0
h1) Participaciones	0	0	0	0	0	0
h2) Aportaciones	0	0	0	0	0	0
h3) Convenios	0	0	0	0	0	0
I. Deuda Pública (I=i1+i2+i3+i4+i5+i6+i7)	0	0	0	0	0	0
i1) Amortización de la Deuda Pública	0	0	0	0	0	0
i2) Intereses de la Deuda Pública	0	0	0	0	0	0
i3) Comisiones de la Deuda Pública	0	0	0	0	0	0
i4) Gastos de la Deuda Pública	0	0	0	0	0	0
i5) Costo por Coberturas	0	0	0	0	0	0
i6) Apoyos Financieros	0	0	0	0	0	0
i7) Adeudos de Ejercicios Fiscales Anteriores (ADEFAS)	0	0	0	0	0	0

Concepto	Egresos					Subejercicio
	Aprobado	Ampliaciones/ (Reducciones)	Modificado	Devengado	Pagado	
II. Gasto Etiquetado (II=A+B+C+D+E+F+G+H+I)	**30632360**	**0**	**30632360**	**251307**	**0**	**30381053**
A. Servicios Personales (A=a1+a2+a3+a4+a5+a6+a7)	0	0	0	0	0	0
a1) Remuneraciones al Personal de Carácter Permanente	0	0	0	0	0	0
a2) Remuneraciones al Personal de Carácter Transitorio	0	0	0	0	0	0
a3) Remuneraciones Adicionales y Especiales	0	0	0	0	0	0
a4) Seguridad Social	0	0	0	0	0	0
a5) Otras Prestaciones Sociales y Económicas	0	0	0	0	0	0
a6) Previsiones	0	0	0	0	0	0
a7) Pago de Estímulos a Servidores Públicos	0	0	0	0	0	0
B. Materiales y Suministros (B=b1+b2+b3+b4+b5+b6+b7+b8+b9)	0	0	0	0	0	0
b1) Materiales de Administración, Emisión de Documentos y Artículos Oficia	0	0	0	0	0	0
b2) Alimentos y Utensilios	0	0	0	0	0	0
b3) Materias Primas y Materiales de Producción y Comercialización	0	0	0	0	0	0
b4) Materiales y Artículos de Construcción y de Reparación	0	0	0	0	0	0
b5) Productos Químicos, Farmacéuticos y de Laboratorio	0	0	0	0	0	0
b6) Combustibles, Lubricantes y Aditivos	0	0	0	0	0	0
b7) Vestuario, Blancos, Prendas de Protección y Artículos Deportivos	0	0	0	0	0	0
b8) Materiales y Suministros Para Seguridad	0	0	0	0	0	0
b9) Herramientas, Refacciones y Accesorios Menores	0	0	0	0	0	0
C. Servicios Generales (C=c1+c2+c3+c4+c5+c6+c7+c8+c9)	0	0	0	0	0	0
c1) Servicios Básicos	0	0	0	0	0	0
c2) Servicios de Arrendamiento	0	0	0	0	0	0
c3) Servicios Profesionales, Científicos, Técnicos y Otros Servicios	0	0	0	0	0	0
c4) Servicios Financieros, Bancarios y Comerciales	0	0	0	0	0	0
c5) Servicios de Instalación, Reparación, Mantenimiento y Conservación	0	0	0	0	0	0
c6) Servicios de Comunicación Social y Publicidad	0	0	0	0	0	0
c7) Servicios de Traslado y Viáticos	0	0	0	0	0	0
c8) Servicios Oficiales	0	0	0	0	0	0
c9) Otros Servicios Generales	0	0	0	0	0	0
D. Transferencias, Asignaciones, Subsidios y Otras Ayudas (D=d1+d2+d3+d4+d5+d6+d7	30632360	0	30632360	251307	0	30381053
d1) Transferencias Internas y Asignaciones al Sector Público	30,632,360.00	0	30,632,360.00	251,307.00	0	30,381,053.00
d2) Transferencias al Resto del Sector Público	0	0	0	0	0	0
d3) Subsidios y Subvenciones	0	0	0	0	0	0
d4) Ayudas Sociales	0	0	0	0	0	0
d5) Pensiones y Jubilaciones	0	0	0	0	0	0
d6) Transferencias a Fideicomisos, Mandatos y Otros Análogos	0	0	0	0	0	0
d7) Transferencias a la Seguridad Social	0	0	0	0	0	0
d8) Donativos	0	0	0	0	0	0
d9) Transferencias al Exterior	0	0	0	0	0	0
E. Bienes Muebles, Inmuebles e Intangibles (E=e1+e2+e3+e4+e5+e6+e7+e8+e9)	0	0	0	0	0	0
e1) Mobiliario y Equipo de Administración	0	0	0	0	0	0
e2) Mobiliario y Equipo Educacional y Recreativo	0	0	0	0	0	0
e3) Equipo e Instrumental Médico y de Laboratorio	0	0	0	0	0	0
e4) Vehículos y Equipo de Transporte	0	0	0	0	0	0
e5) Equipo de Defensa y Seguridad	0	0	0	0	0	0
e6) Maquinaria, Otros Equipos y Herramientas	0	0	0	0	0	0
e7) Activos Biológicos	0	0	0	0	0	0
e8) Bienes Inmuebles	0	0	0	0	0	0
e9) Activos Intangibles	0	0	0	0	0	0
F. Inversión Pública (F=f1+f2+f3)	0	0	0	0	0	0
f1) Obra Pública en Bienes de Dominio Público	0	0	0	0	0	0
f2) Obra Pública en Bienes Propios	0	0	0	0	0	0
f3) Proyectos Productivos y Acciones de Fomento	0	0	0	0	0	0
G. Inversiones Financieras y Otras Provisiones (G=g1+g2+g3+g4+g5+g6+g7)	0	0	0	0	0	0
g1) Inversiones Para el Fomento de Actividades Productivas	0	0	0	0	0	0
g2) Acciones y Participaciones de Capital	0	0	0	0	0	0
g3) Compra de Títulos y Valores	0	0	0	0	0	0
g4) Concesión de Préstamos	0	0	0	0	0	0
g5) Inversiones en Fideicomisos, Mandatos y Otros Análogos	0	0	0	0	0	0
Fideicomiso de Desastres Naturales (Informativo)	0	0	0	0	0	0
g6) Otras Inversiones Financieras	0	0	0	0	0	0
g7) Provisiones para Contingencias y Otras Erogaciones Especiales	0	0	0	0	0	0
H. Participaciones y Aportaciones (H=h1+h2+h3)	0	0	0	0	0	0
h1) Participaciones	0	0	0	0	0	0
h2) Aportaciones	0	0	0	0	0	0
h3) Convenios	0	0	0	0	0	0
I. Deuda Pública (I=i1+i2+i3+i4+i5+i6+i7)	0	0	0	0	0	0
i1) Amortización de la Deuda Pública	0	0	0	0	0	0
i2) Intereses de la Deuda Pública	0	0	0	0	0	0
i3) Comisiones de la Deuda Pública	0	0	0	0	0	0
i4) Gastos de la Deuda Pública	0	0	0	0	0	0
i5) Costo por Coberturas	0	0	0	0	0	0
i6) Apoyos Financieros	0	0	0	0	0	0
i7) Adeudos de Ejercicios Fiscales Anteriores (ADEFAS)	0	0	0	0	0	0
III. Total de Egresos (III = I + II)	**64632918.69**	**1026241.35**	**65659160.04**	**14197898.15**	**7837353.01**	**51461261.89**

NOMBRE DEL ENTE PÚBLICO

Estado Analítico del Ejercicio del Presupuesto de Egresos Detallado - LDF

Clasificación Administrativa

Del 1 de enero al 31 de marzo de 2022

(PESOS)

Concepto	Egresos					Subejercicio
	Aprobado	Ampliaciones/ (Reducciones)	Modificado	Devengado	Pagado	
I. Gasto No Etiquetado (I=A+B+C+D+E+F+G+H)	**34000558.69**	**1026241.35**	**35026800.04**	**13946591.15**	**7837353.01**	**21080208.89**
A. Dependencia o Unidad Administrativa 1	34,000,558.69	1,026,241.35	35,026,800.04	13,946,591.15	7,837,353.01	21,080,208.89
B. Dependencia o Unidad Administrativa 2	0	0	0	0	0	0
C. Dependencia o Unidad Administrativa 3	0	0	0	0	0	0
D. Dependencia o Unidad Administrativa 4	0	0	0	0	0	0
E. Dependencia o Unidad Administrativa 5	0	0	0	0	0	0
F. Dependencia o Unidad Administrativa 6	0	0	0	0	0	0
G. Dependencia o Unidad Administrativa 7	0	0	0	0	0	0
H. Dependencia o Unidad Administrativa xx	0	0	0	0	0	0
II. Gasto Etiquetado (II=A+B+C+D+E+F+G+H)	**30632360**	**0**	**30632360**	**251307**	**0**	**30381053**
A. Dependencia o Unidad Administrativa 1	30,632,360.00	0	30,632,360.00	251,307.00	0	30,381,053.00
B. Dependencia o Unidad Administrativa 2	0	0	0	0	0	0
C. Dependencia o Unidad Administrativa 3	0	0	0	0	0	0
D. Dependencia o Unidad Administrativa 4	0	0	0	0	0	0
E. Dependencia o Unidad Administrativa 5	0	0	0	0	0	0
F. Dependencia o Unidad Administrativa 6	0	0	0	0	0	0
G. Dependencia o Unidad Administrativa 7	0	0	0	0	0	0
H. Dependencia o Unidad Administrativa xx	0	0	0	0	0	0
III. Total de Egresos (III = I + II)	**64632918.69**	**1026241.35**	**65659160.04**	**14197898.15**	**7837353.01**	**51461261.89**

NOMBRE DEL ENTE PÚBLICO

Estado Analítico del Ejercicio del Presupuesto de Egresos Detallado - LDF
Clasificación Funcional (Finalidad y Función)
Del 1 de enero al 31 de marzo de 2022
(PESOS)

Concepto	Egresos					Subejercicio
	Aprobado	Ampliaciones/ (Reducciones)	Modificado	Devengado	Pagado	
I. Gasto No Etiquetado (I=A+B+C+D)	**34000558.69**	**1026241.35**	**35026800.04**	**13946591.15**	**7837353.01**	**21080208.89**
A. Gobierno (A=a1+a2+a3+a4+a5+a6+a7+a8)	**0**	**0**	**0**	**0**	**0**	**0**
a1) Legislación	0	0	0	0	0	0
a2) Justicia	0	0	0	0	0	0
a3) Coordinación de la Política de Gobierno	0	0	0	0	0	0
a4) Relaciones Exteriores	0	0	0	0	0	0
a5) Asuntos Financieros y Hacendarios	0	0	0	0	0	0
a6) Seguridad Nacional	0	0	0	0	0	0
a7) Asuntos de Orden Público y de Seguridad Interior	0	0	0	0	0	0
a8) Otros Servicios Generales	0	0	0	0	0	0
B. Desarrollo Social (B=b1+b2+b3+b4+b5+b6+b7)	**34000558.69**	**1026241.35**	**35026800.04**	**13946591.15**	**7837353.01**	**21080208.89**
b1) Protección Ambiental	0	0	0	0	0	0
b2) Vivienda y Servicios a la Comunidad	0	0	0	0	0	0
b3) Salud	0	0	0	0	0	0
b4) Recreación, Cultura y Otras Manifestaciones Sociales	0	0	0	0	0	0
b5) Educación	34,000,558.69	1,026,241.35	35,026,800.04	13,946,591.15	7,837,353.01	21,080,208.89
b6) Protección Social	0	0	0	0	0	0
b7) Otros Asuntos Sociales	0	0	0	0	0	0
C. Desarrollo Económico (C=c1+c2+c3+c4+c5+c6+c7+c8+c9)	**0**	**0**	**0**	**0**	**0**	**0**
c1) Asuntos Económicos, Comerciales y Laborales en General	0	0	0	0	0	0
c2) Agropecuaria, Silvicultura, Pesca y Caza	0	0	0	0	0	0
c3) Combustibles y Energía	0	0	0	0	0	0
c4) Minería, Manufacturas y Construcción	0	0	0	0	0	0
c5) Transporte	0	0	0	0	0	0
c6) Comunicaciones	0	0	0	0	0	0
c7) Turismo	0	0	0	0	0	0
c8) Ciencia, Tecnología e Innovación	0	0	0	0	0	0
c9) Otras Industrias y Otros Asuntos Económicos	0	0	0	0	0	0
D. Otras No Clasificadas en Funciones Anteriores(D=d1+d2+d3+d4)	**0**	**0**	**0**	**0**	**0**	**0**
d1) Transacciones de la Deuda Pública / Costo Financiero de la Deuda	0	0	0	0	0	0
d2) Transferencias, Participaciones y Aportaciones Entre Diferentes Niveles y Órdenes de Gobierno	0	0	0	0	0	0
d3) Saneamiento del Sistema Financiero	0	0	0	0	0	0
d4) Adeudos de Ejercicios Fiscales Anteriores	0	0	0	0	0	0
II. Gasto Etiquetado (II=A+B+C+D)	**30632360**	**0**	**30632360**	**251307**	**0**	**30381053**
A. Gobierno (A=a1+a2+a3+a4+a5+a6+a7+a8)	**0**	**0**	**0**	**0**	**0**	**0**
a1) Legislación	0	0	0	0	0	0
a2) Justicia	0	0	0	0	0	0
a3) Coordinación de la Política de Gobierno	0	0	0	0	0	0
a4) Relaciones Exteriores	0	0	0	0	0	0
a5) Asuntos Financieros y Hacendarios	0	0	0	0	0	0
a6) Seguridad Nacional	0	0	0	0	0	0
a7) Asuntos de Orden Público y de Seguridad Interior	0	0	0	0	0	0
a8) Otros Servicios Generales	0	0	0	0	0	0
B. Desarrollo Social (B=b1+b2+b3+b4+b5+b6+b7)	**30632360**	**0**	**30632360**	**251307**	**0**	**30381053**
b1) Protección Ambiental	0	0	0	0	0	0
b2) Vivienda y Servicios a la Comunidad	0	0	0	0	0	0
b3) Salud	0	0	0	0	0	0
b4) Recreación, Cultura y Otras Manifestaciones Sociales	0	0	0	0	0	0
b5) Educación	30,632,360.00	0	30,632,360.00	251,307.00	0	30,381,053.00
b6) Protección Social	0	0	0	0	0	0
b7) Otros Asuntos Sociales	0	0	0	0	0	0
C. Desarrollo Económico (C=c1+c2+c3+c4+c5+c6+c7+c8+c9)	**0**	**0**	**0**	**0**	**0**	**0**
c1) Asuntos Económicos, Comerciales y Laborales en General	0	0	0	0	0	0
c2) Agropecuaria, Silvicultura, Pesca y Caza	0	0	0	0	0	0
c3) Combustibles y Energía	0	0	0	0	0	0
c4) Minería, Manufacturas y Construcción	0	0	0	0	0	0
c5) Transporte	0	0	0	0	0	0
c6) Comunicaciones	0	0	0	0	0	0
c7) Turismo	0	0	0	0	0	0
c8) Ciencia, Tecnología e Innovación	0	0	0	0	0	0
c9) Otras Industrias y Otros Asuntos Económicos	0	0	0	0	0	0
D. Otras No Clasificadas en Funciones Anteriores (D=d1+d2+d3+d4)	**0**	**0**	**0**	**0**	**0**	**0**
d1) Transacciones de la Deuda Pública / Costo Financiero de la Deuda	0	0	0	0	0	0
d2) Transferencias, Participaciones y Aportaciones Entre Diferentes Niveles y Órdenes de Gobierno	0	0	0	0	0	0
d3) Saneamiento del Sistema Financiero	0	0	0	0	0	0
d4) Adeudos de Ejercicios Fiscales Anteriores	0	0	0	0	0	0
III. Total de Egresos (III = I + II)	**64632918.69**	**1026241.35**	**65659160.04**	**14197898.15**	**7837353.01**	**51461261.89**

NOMBRE DEL ENTE PÚBLICO

Estado Analítico del Ejercicio del Presupuesto de Egresos Detallado - LDF
Clasificación de Servicios Personales por Categoría
Del 1 de enero al 31 de marzo de 2022
(PESOS)

Concepto	Egresos					Subejercicio
	Aprobado	Ampliaciones/ (Reducciones)	Modificado	Devengado	Pagado	
I. Gasto No Etiquetado (I=A+B+C+D+E+F)	**31799464.85**	**0**	**31799464.85**	**12714273.3**	**7820281.53**	**19085191.55**
A. Personal Administrativo	0	0	0	0	0	0
B. Magisterio	31,799,464.85	0	31,799,464.85	12,714,273.30	7,820,281.53	19,085,191.55
C. Servicios de Salud (C=c1+c2)	0	0	0	0	0	0
c1) Personal Administrativo	0	0	0	0	0	0
c2) Personal Médico, paramédico y afín	0	0	0	0	0	0
D. Seguridad Pública	0	0	0	0	0	0
E. Gastos asociados a la implementación de nuevas leyes federales o reformas a las mismas (E=e1+e2)	0	0	0	0	0	0
e1) Nombre del Programa o Ley 1	0	0	0	0	0	0
e2) Nombre del Programa o Ley 2	0	0	0	0	0	0
F. Sentencias laborales definitivas	0	0	0	0	0	0
II. Gasto Etiquetado (I=A+B+C+D+E+F)	**29889867**	**7**	**29889881**	**215404**	**7**	**29674477**
A. Personal Administrativo	1	1	3	1	1	2
B. Magisterio	29,889,860.00	0	29,889,860.00	215,397.00	0	29674463
C. Servicios de Salud (C=c1+c2)	2	2	6	2	2	4
c1) Personal Administrativo	1	1	3	1	1	2
c2) Personal Médico, paramédico y afín	1	1	3	1	1	2
D. Seguridad Pública	1	1	3	1	1	2
E. Gastos asociados a la implementación de nuevas leyes federales o reformas a las mismas (E=e1+e2)	2	2	6	2	2	4
e1) Nombre del Programa o Ley 1	1	1	3	1	1	2
e2) Nombre del Programa o Ley 2	1	1	3	1	1	2
F. Sentencias laborales definitivas	1	1	3	1	1	2
III. Total de Gasto en Servicios Personales (III = I + II)	**61689331.85**	**7**	**61689345.85**	**12929677.3**	**7820288.53**	**48759668.55**

NOMBRE DEL ENTE PÚBLICO Informe sobre Estudios Actuariales - LDF					
	Pensiones y jubilaciones	Salud	Riesgos de trabajo	Invalidez y vida	Otras prestaciones sociales
Tipo de Sistema					
Prestación laboral o Fondo general para trabajadores del estado o municipio					
Beneficio definido, Contribución definida o Mixto					
Población afiliada					
Activos					
Edad máxima					
Edad mínima					
Edad promedio					
Pensionados y jubilados					
Edad máxima					
Edad mínima					
Edad promedio					
Beneficiarios					
Promedio de años de servicio (trabajadores activos)					
Aportación individual al plan de pensión como % del salario					
Aportación del ente público al plan de pensión como % del salario					
Crecimiento esperado de los pensionados y jubilados (como %)					
Crecimiento esperado de los activos (como %)					
Edad de Jubilación o Pensión					
Esperanza de vida					
Ingresos del Fondo					
Ingresos Anuales al Fondo de Pensiones					
Nómina anual					
Activos					
Pensionados y Jubilados					
Beneficiarios de Pensionados y Jubilados					
Monto mensual por pensión					
Máximo					
Mínimo					
Promedio					
Monto de la reserva					
Valor presente de las obligaciones					
Pensiones y Jubilaciones en curso de pago					
Generación actual					
Generaciones futuras					
Valor presente de las contribuciones asociadas a los [illegible]dos futu[illegible]le cotización X%					
Generación actual					
Generaciones futuras					
Valor presente de apor[illegible]					
Generación ac[illegible]					
Generaciones fut[illegible]					
Otros ingresos					
Déficit/superávit actuarial					
Generación actual					
Generaciones futuras					
Periodo de suficiencia					
Año de descapitalización					
Tasa de rendimiento					
Estudio actuarial					
Año de elaboración del estudio actuarial					
Empresa que elaboró el estudio actuarial					

No aplica

GOBIERNO DEL ESTADO
DE OAXACA

SISTEMA DE TRANSPORTE COLECTIVO METROPOLITANO CITYBUS OAXACA.

GOBIERNO DEL ESTADO
DE OAXACA

Sistema de Transporte Colectivo Metropolitano Citybus Oaxaca

RESULTADOS GENERALES

El Sistema de Transporte Colectivo Metropolitano Citybus Oaxaca, es un Organismo Público Descentralizado, de la Administración Pública del Gobierno del Estado de Oaxaca, con personalidad jurídica y patrimonio propio, sectorizado a la Secretaría de Movilidad; según decreto de creación publicado en el Extra Periódico Oficial del Gobierno del Estado de Oaxaca el 07 de Julio del año 2020.

La movilidad es una necesidad de todas las personas para poder acceder a los bienes yservicios básicos que hacen posible una vida digna. Es reconocida como un derecho humano autónomo, que por consiguiente genera compromisos y obligaciones del Estado, para garantizar su accesibilidad y libertad de ejercicio pleno. Dentro del Plan Estatal de Desarrollo se encuentra en el eje: Oaxaca Productivo e Innovador, Tema: Comunicaciones y transportes, Sector: Comunicaciones y Transportes, Subsector: Movilidad; con el Objetivo de ordenar de modo integral el Transporte del Estado de Oaxaca.

El Sistema de Transporte Colectivo Metropolitano Citybus Oaxaca tiene como fin primordial satisfacer la necesidad de un transporte colectivo en la Zona Metropolitanade Oaxaca, con los estándares más altos en calidad, eficiencia, seguridad, sustentabilidad y las medidas de salubridad respectivas para proteger la salud.

Adicionalmente el Sistema de Transporte Colectivo Metropolitano Citybus Oaxaca tienetambién como fin coordinar la planeación, programación, organización y ejecución delSistema de Rutas; elaborar estudios de factibilidad y proyectos ejecutivos para lamejora del Sistema, garantizando una movilidad segura y eficiente; establecer de acuerdo a su competencia las normas, políticas, criterios y procedimientos de caráctertécnico que deban regir la operación del Sistema de Control de Flota y Recaudo.

Para lograr estos objetivos continúa enfocándose en las necesidades de los usuarios delTransporte Público masivo; así como la implementación de la segunda ruta (Colonia Monte Albán-Santa Cruz Amilpas) con 11 unidades del Sistema de Transporte ColectivoMetropolitano Citybus Oaxaca; así también se continúa con la distribución de las tarjetas de prepago para poder dar mayores beneficios al público usuario.

Gobierno del Estado de Oaxaca

UR: 568 - SISTEMA DE TRANSPORTE COLECTIVO METROPOLITANO CITYBUS OAXACA

Estado de Situación Financiera

Del 1° de enero al 31 de marzo de 2022 y 2021

(Pesos)

Gobierno de Estado

CONCEPTO	EJERCICIO FISCAL 2022	EJERCICIO FISCAL 2021
ACTIVO		
ACTIVO CIRCULANTE		
EFECTIVO Y EQUIVALENTES	253,282	0
DERECHOS A RECIBIR EFECTIVO O EQUIVALENTES	53,389	0
Total de ACTIVO CIRCULANTE	**306,671**	**0**
ACTIVO NO CIRCULANTE		
BIENES MUEBLES	125,077,365	0
DEPRECIACIÓN, DETERIORO Y ARMORTIZACIÓN ACUMULADA DE BIENES	-70,043,324	0
Total de ACTIVO NO CIRCULANTE	**55,034,040**	**0**
TOTAL DE ACTIVOS	**55,340,711**	**0**

CONCEPTO	EJERCICIO FISCAL 2022	EJERCICIO FISCAL 2021
PASIVO		
PASIVO CIRCULANTE		
CUENTAS POR PAGAR A CORTO PLAZO	309,235	0
Total de PASIVO CIRCULANTE	**309,235**	**0**
TOTAL PASIVO	**309,235**	**0**
HACIENDA PÚBLICA/PATRIMONIO		
HACIENDA PÚBLICA/PATRIMONIO CONTRIBUIDO		
ACTUALIZACIÓN DE LA HACIENDA PÚBLICA/ PATRIMONIO	65,040,229	0
Total de HACIENDA PÚBLICA/PATRIMONIO CONTRIBUIDO	**65,040,229**	**0**
HACIENDA PÚBLICA/PATRIMONIO GENERADO		
RESULTADOS DE EJERCICIO (AHORRO/ DESAHORRO)	0	0
RESULTADOS DE EJERCICIOS ANTERIORES	-10,008,753	0
Total de HACIENDA PÚBLICA/PATRIMONIO GENERADO	**-10,008,753**	**0**
TOTAL DE HACIENDA PÚBLICA/PATRIMONIO	**55,031,476**	**0**
Total de Pasivo y Patrimonio/Hacienda Pública	**55,340,711**	**0**

CITY BUS OAXACA
ORGANISMO PÚBLICO DESCENTRALIZADO
SISTEMA DE TRANSPORTE COLECTIVO METROPOLITANO CITYBUS OAXACA
DEPARTAMENTO ADMINISTRATIVO

Lugar y fecha de generación: Reyes Mantecón, Oaxaca; a 21 de ABRIL de 2022

Bajo protesta de decir verdad declaramos que los estados financieros y sus Notas son razonablemente correctos y responsabilidad del emisor.

DIRECTOR GENERAL

ARTURO ELEAZAR LOPEZ SORROZA

Gobierno del Estado de Oaxaca

UR: 568 - SISTEMA DE TRANSPORTE COLECTIVO METROPOLITANO CITYBUS OAXACA

Estado de Actividades

Del 1° de enero al 31 de marzo de 2022 y 2021

(Pesos)

CONCEPTO	EJERCICIO FISCAL 2022	EJERCICIO FISCAL 2021	CONCEPTO	EJERCICIO FISCAL 2022	EJERCICIO FISCAL 2021
INGRESOS Y OTROS BENEFICIOS			GASTOS Y OTRAS PÉRDIDAS		
PARTICIPACIONES, APORTACIONES, CONVENIOS, INCENTIVOS DERIVADOS DE LA COLABORACION FISCAL, FONDOS DIS	**1,123,827**	**0**	**TRANSFERENCIAS, ASIGNACIONES, SUBSIDIOS Y OTRAS AYUDAS**	**1,123,827**	**0**
TRANSFERENCIAS, ASIGNACIONES, SUBSIDIOS Y SUBVENCIONES, Y PENSIONES Y JUBILACIONES	1,123,827	0	TRANSFERENCIAS INTERNAS Y ASIGNACIONES AL SECTOR PÚBLICO	1,123,827	0
TOTAL DE INGRESOS Y OTROS BENEFICIOS	**1,123,827**	**0**	**TOTAL DE GASTOS Y OTRAS PERDIDAS**	**1,123,827**	**0**

Lugar y fecha de generación: Reyes Mantecón, Oaxaca; a 21 de ABRIL de 2022

Bajo protesta de decir verdad declaramos que los estados financieros y sus Notas son razonablemente correctos y responsabilidad del emisor.

DIRECTOR GENERAL

ARTURO ELEAZAR LOPEZ SORROZA

Gobierno del Estado de Oaxaca
UR: 568 - SISTEMA DE TRANSPORTE COLECTIVO METROPOLITANO CITYBUS OAXACA
Estado de Variación de la Hacienda Pública
Del 1° de enero al 31 de marzo de 2022 y 2021
(Pesos)

Gobierno de Estado

Concepto	Hacienda Pública/ Patrimonio			Ajustes por Cambios de Valor	Total
	Contribuido	Generado			
		Ejerc. Ant.	Del Ejercicio		
Hacienda Pública / Patrimonio Neto Final del Ejercicio 2021	**0**	**0**	**0**	**0**	**0**
Cambios en la Hacienda Pública / Patrimonio Neto del Ejercicio 2022	**65,040,229**	**0**	**0**	**0**	**65,040,229**
ACTUALIZACIONES DEL PATRIMONIO	65,040,229	0	0	0	65,040,229
Variaciones de la Hacienda Pública / Patrimonio Neto del Ejercicio	**0**	**0**	**0**	**0**	**0**
RESULTADOS DE EJERCICIOS ANTERIORES	0	0	-10,008,753	0	-10,008,753
RESULTADOS DEL EJERCICIO (AHORRO/ DESAHORRO)	0	0	10,008,753	0	10,008,753
Saldo Neto en la Hacienda Pública / Patrimonio 2022	**65,040,229**	**0**	**0**	**0**	**65,040,229**

CITY BUS OAXACA
ORGANISMO PÚBLICO DESCENTRALIZADO
SISTEMA DE TRANSPORTE COLECTIVO METROPOLITANO CITYBUS OAXACA
DEPARTAMENTO ADMINISTRATIVO

Lugar y fecha de generación: Reyes Mantecón, Oaxaca; a 21 de ABRIL de 2022
Bajo protesta de decir verdad declaramos que los estados financieros y sus Notas son razonablemente correctos y responsabilidad del emisor.

DIRECTOR GENERAL

ARTURO ELEAZAR LOPEZ SORROZA

Cuenta de la Hacienda Pública Estatal 2022
Gobierno del Estado de Oaxaca
UR: 568 - SISTEMA DE TRANSPORTE COLECTIVO METROPOLITANO CITYBUS OAXACA
Estado de Cambios en la Situación Financiera
Del 1° de enero al 31 de marzo de 2022 y 2021
(Pesos)

Gobierno de Estado

CONCEPTO	ORIGEN	APLICACIÓN	CONCEPTO	ORIGEN	APLICACIÓN
ACTIVO	**70,043,324**	**125,384,036**	**PASIVO**	**309,235**	**0**
ACTIVO CIRCULANTE	**0**	**306,671**	**PASIVO CIRCULANTE**	**309,235**	**0**
EFECTIVO Y EQUIVALENTES	0	253,282	CUENTAS POR PAGAR A CORTO PLAZO	309,235	0
DERECHOS A RECIBIR EFECTIVO O EQUIVALENTES	0	53,389	**HACIENDA PÚBLICA/PATRIMONIO**	**65,040,229**	**10,008,753**
ACTIVO NO CIRCULANTE	**70,043,324**	**125,077,365**	**HACIENDA PÚBLICA/PATRIMONIO CONTRIBUIDO**	**65,040,229**	**0**
BIENES MUEBLES	0	125,077,365	ACTUALIZACIÓN DE LA HACIENDA PÚBLICA/ PATRIMONIO	65,040,229	0
DEPRECIACIÓN, DETERIORO Y ARMORTIZACIÓN ACUMULADA DE BIENES	70,043,324	0	**HACIENDA PÚBLICA/PATRIMONIO GENERADO**	**0**	**10,008,753**
			RESULTADOS DE EJERCICIO (AHORRO/ DESAHORRO)	0	0
			RESULTADOS DE EJERCICIOS ANTERIORES	0	10,008,753
			RESULTADOS DEL EJERCICIO (AHORRO/DESAHORRO)	**1,123,827**	**0**
			TOTALES	**66,473,292**	**10,008,753**

DIRECTOR GENERAL

ARTURO ELEAZAR LOPEZ SORROZA

Cuenta de la Hacienda Pública Estatal 2022
Gobierno del Estado de Oaxaca
UR: 568 - SISTEMA DE TRANSPORTE COLECTIVO METROPOLITANO CITYBUS OAXACA
Estado Analítico del Activo
Del 1° de enero al 31 de marzo de 2022
(Pesos)

DESCRIPCION	SALDO INICIAL	PERIODO		SALDO FINAL	FLUJO
		CARGOS	ABONOS		
ACTIVO	**55,100,438**	**1,504,936**	**1,264,663**	**55,340,711**	**240,273**
ACTIVO CIRCULANTE	**66,398**	**1,504,936**	**1,264,663**	**306,671**	**240,273**
EFECTIVO Y EQUIVALENTES	71	1,087,691	834,480	253,282	253,212
DERECHOS A RECIBIR EFECTIVO O EQUIVALENTES	66,327	417,245	430,183	53,389	-12,938
ACTIVO NO CIRCULANTE	**55,034,040**	---	---	**55,034,040**	---
BIENES MUEBLES	125,077,365	---	---	125,077,365	---
DEPRECIACIÓN, DETERIORO Y ARMORTIZACIÓN ACUMULADA DE BIENES	-70,043,324	---	---	-70,043,324	---

CITY BUS OAXACA
ORGANISMO PÚBLICO DESCENTRALIZADO
SISTEMA DE TRANSPORTE COLECTIVO METROPOLITANO CITYBUS OAXACA
DEPARTAMENTO ADMINISTRATIV

Lugar y fecha de generación: Reyes Mantecón, Oaxaca; a 21 de ABRIL de 2022
Bajo protesta de decir verdad declaramos que los estados financieros y sus Notas son razonablemente correctos y responsabilidad del emisor.

DIRECTOR GENERAL

ARTURO ELEAZAR LOPEZ SORROZA

Cuenta de la Hacienda Pública Estatal 2021
Gobierno del Estado de Oaxaca
Comisión para la Regularización de la Tenencia de la Tenencia de la Tierra Urbana del Estado de Oaxaca
Sistema de Transporte Colectivo Metropolitano CITYBUS Oaxaca
Estado Analítico de la Deuda y Otros Pasivos
Del 1 de enero al 31 de Marzo de 2022
(Pesos)

Denominación de las Deudas	Moneda de Contratación	Institución o País Acreedor	Saldo Inicial del Periodo	Saldo Final del Periodo
DEUDA PÚBLICA				
Corto Plazo				
Deuda Interna			**0**	**0**
Instituciones de Crédito			0	0
Títulos y Valores			0	0
Arrendamientos Financieros			0	0
Deuda Externa			**0**	**0**
Organismos Financieros Internacionales			0	0
Deuda Bilateral			0	0
Títulos y Valores			0	0
Arrendamientos Financieros			0	0
Subtotal a Corto Plazo			***0***	***0***
Largo Plazo				
Deuda Interna			**0**	**0**
Instituciones de Crédito			0	0
Títulos y Valores			0	0
Arrendamientos Financieros			0	0
Deuda Externa			**0**	**0**
Organismos Financieros Internacionales			0	0
Deuda Bilateral			0	0
Títulos y Valores			0	0
Arrendamientos Financieros			0	0
Subtotal a Largo Plazo			***0***	***0***
Otros Pasivos			**68,692**	**309,235**
Total de Deuda y Otros Pasivos			***68,692***	***309,235***

Bajo protesta de decir verdad declaramos que los Estados Financieros y sus Notas son razonablemente correctos y responsabilidad del emisor

ARTURO ELEZAR LÓPEZ SORROZA
DIRECTOR GENERAL

CITY BUS OAXACA
ORGANISMO PÚBLICO DESCENTRALIZADO
SISTEMA DE TRANSPORTE COLECTIVO METROPOLITANO CITYBUS OAXACA
DEPARTAMENTO ADMINISTRATIVO

INFORME SOBRE PASIVOS CONTINGENTES

NO APLICA

GOBIERNO DEL ESTADO
DE OAXACA

NOTAS A LOS ESTADOS FINANCIEROS

DEL 01 DE ENERO AL 31 DE MARZO 2022
(PESOS)

Remito informe relacionado con la información Financiera de Cuenta Pública del Estado del Sistema de Transporte Colectivo Metropolitano Citybus Oaxaca, del Ejercicio Fiscal 2022 correspondiente al Primer Trimestre Enero-Marzo.

NOTAS A DESGLOSE

I) NOTAS AL ESTADO DE SITUACION FINANCIERA

El estado de Situación Financiera tiene como propósito mostrar información relativa a los recursos y obligaciones de la entidad.

ACTIVO

CUENTAS	EJERCICIO FISCAL 2022	EJERCICIO FISCAL 2021
ACTIVO CIRCULANTE		
Efectivo Equivalentes	253,282	0
Derechos a recibir efectivo y Esquemas	53,389	0
Total de Activo Circulante	**306,671**	**0**
Bienes Muebles	125,077,365	0
Depreciación ,deterioro y amortización acumulada	-70,043,324	0
Activos no circulantes		
Total de Activo no Circulante	**55,034,040**	**0**
TOTAL DE ACTIVOS	**55,034,711**	**0**

ACTIVO CIRCULANTE

Efectivo y Equivalentes

El rubro de efectivo y equivalentes al 31 de Marzo del ejercicio fiscal 2022, representa las recursos disponibles de la Entidad, con saldo de $ 153,278.87 (Ciento Cincuenta y Tres Mil Doscientos Setenta y Ocho Pesos 87/100 M.N.) Monto de la nómina de Remuneración al desempeño laboral del mes de marzo y pago de nómina del Titular de este organismo y el monto que refleja la cuentas bancarias 1165643361 de Servicios Personales 2022 por un importe de $100,002.35 (Cien Mil Dos Pesos 35/100 M.N.), Corresponde al monto del Fondo rotatorio.

Derechos a recibir Efectivo o Equivalentes

En el rubra de Derechos a recibir Efectivo y Equivalentes (0tras deudores diversos por cobrar a CP) el saldo que se expresa en el Estado de Situaci6n Financiera al 31 de marzo del 2022 asciende a un importe de $53,388.87 (Cincuenta Y Tres Mil Trescientos Ochenta y Ocho Pesos 87/100 M.N.), que corresponden a las provisiones por retenciones de nómina del presente ejercicio, siendo estas las siguientes: retenciones de impuestos Sobre Sueldos y Salarios por un importe de $35,388.20, Cuotas IMSS obreras por $3,820.32, Segura de Vida del personal de Contrato Confianza par $1,100.00; Segura de Vida del personal de MMyS par $7,290.50; Cuotas obreras de IMSS Cesantía y Vejez par $ 2,801.60, Crédito Infonavit por $ 2,823.09, de lo cual se realizaran las gestiones correspondientes ante la Secretaria de Finanzas, asi también bonificaciones bancarias pendientes por un importe de $47.40.

ACTIVO NO CIRCULANTE

Está constituido por el conjunto de valores y derechos de realización o disponibilidad con un periodo de tiempo superior a un año.

Bienes muebles

El rubro de Bienes Muebles al 31 de Marzo del 2022.Está integrado de la siguiente forma:

CUENTAS	EJERCICIO FISCAL 2022	EJERCICIO FISCAL 2021
Vehiculos u Equipo de Transporte	125,077,365	0
Deoreciación Acumulada de Equipo de Transporte	-70,043.324	0
TOTAL	**55,034,040**	**0**

Al cierre del 31 de marzo del ejercicio 2022, el saldo en el rubro de Activo no Circulante es por la cantidad de $55,034,040 (Cincuenta y cinco millones treinta y cuatro mil cuarenta pesos 00/100 M.N.) hacienda referencia que lo constituye el traspaso definitivo asignado por Patrimonio del total de bienes muebles y su depreciaci6n correspondiente hasta el primer semestre del ejercicio 2021, por lo que en este periodo del 01 de enero al 31 de marzo del 2022 se refleja en el activo no circulante.

PASIVO

El saldo de este rubro al 31 de marzo del 2022, asciende a la cantidad de $ 249,955 (Doscientos Cuarenta y Nueve Mil Novecientos Cincuenta y Cinco Pesos 00/100 M.N.) que corresponden básicamente a los montos de las provisiones de nóminas (retenciones de los trabajadores), y se detalla de la siguiente forma:

PASIVO CIRCULANTE

CUENTAS	EJERCICIO FISCAL 2022	EJERCICIO FISCAL 2021
Cuentas por Pagar a corto plazo	**249,955**	**0**
Transferencias Internas y Asignaciones al Sector Público	**120,015**	**0**
Retenciones de Impuestos por Pagar a CP	**13,348**	**0**
Retenciones y Contribuciones por pagar a CP	**29,926**	**0**
Retenciones del Sistema de seguridad social por Pagar a CP	**13,755**	**0**
Otras retenciones y Contribuciones por Pagar a CP	**0**	**0**
Fondos Rotatorios por Pagar a CP	**100,000**	**0**
Otras Cuentas por Pagar a corto plazo	**14.**	**0**
TOTAL	**249,955**	**0**

HACIENDA PÚBLICA/PATRIMONIO

CUENTAS	EJERCICIO FISCAL 2022	EJERCICIO FISCAL 2021
HACIENDA PÚBLICA/PATRIMONIO GENERADO	**65,040,229**	**0.00**
Resultados de Ejercicio (ahorro/Desarrollo)		
Resultado de ejercicios Anteriores		-10,008,753
Total de Hacienda Pública/Patrimonio Generado		
Resultado del Ejercicio (Ahorro/Desarrollo)	**0.00**	**0.00**

La cuenta de Hacienda Pública/ Patrimonio, refleja un saldo al 31 de Marzo del 2021, poir la cantidad de $65,040,229 (Sesenta y cinco millones cuarenta mil doscientos veintinueve pesos 00/100 M.N.)que representa el valor de las bienes muebles menos la depreciaci6n acumulada de ejercicios anteriores.

Resultado del Ejercicio (ahorro/Desarrollo)

II) NOTAS AL ESTADO DE ACTIVIDADES

Muestra el resultado de las operaciones de la entidad correspondiente al periodo del 01 de enero al 31de diciembre del 2021, integrado de la siguiente forma:

CUENTAS	EJERCICIO FISCAL 2022	EJERCICIO FISCAL 2021
INGRESOS Y OTROS BENEFICIOS		
PARTICIPACIONES, APORTACIONES, TRANSFERENCIAS, ASIGNACIONES, SUBSIDIOS Y OTRAS AYUDAS	1,123,827	0.0
TOTAL DE INGRESOS Y OTROS BENEFICIOS	**1,123,827**	0.0
GASTOS Y OTRAS PERDIDAS	1,123,827	0.0
TRANSFERENCIAS INTERNAS Y ASIGNACIONES AL SECTOR PUBLICO	1,123,827	0.0
AYUDAS SOCIALES		
OTROS GASTOS Y PERDIDAS EXTRAORDINARIAS	**1,123,827**	0.0
TOTAL DE GASTOS Y OTRAS PERDIDAS		
AHORRO NETO DEL EJERCICIO		

Ingresos y Otros Beneficios

Los ingresos corresponden a transferencias internas y asignaciones al sector público, recursos transferidos por parte de la Secretaria de Finanzas para las erogaciones de las programas y proyectos correspondiente al periodo del 01 de enero al 31 de marzo del 2022, el cual asciende a un importe de $ 1,123,827.00 (Un Millón Ciento Veintitrés mil Ochocientos Veintisiete Pesos 00/100 M.N.) recursos que fueron comprometidos lo devengados durante el periodo mencionado del ejercicio 2022.

Gastos y Otras Pérdidas

El rubro de Gastos y Otras Perdidas, corresponden a lo devengado por la Entidad durante el periodo del 01 de enero al 31 de marzo del 2022 por la cantidad de $ 1,123,827.00 (Un Millón Ciento Veintitrés mil Ochocientos Veintisiete Pesos 00/100 M.N.) recursos que fueron comprometidos lo devengados durante el periodo mencionado del ejercicio 2022

a) Transferencias, Asignaciones, Subsidios y Otras Ayudas.

Transferencias Internas y Asignaciones al Sector Publico, refleja un saldo de $ 1,123,827.00 (Un Millón Ciento Veintitrés mil Ochocientos Veintisiete Pesos 00/100 M.N.) recursos que fueron comprometidos lo devengados durante el periodo mencionado del ejercicio 2022 y Gastos de Operaci6n durante el periodo: 01 de enero al 31 de diciembre del 2021.

b) Estimaciones, Depreciaciones, Deterioros, Obsolescencia y Amortizaciones

Estimaciones, Depreciaciones, Deterioros, Obsolescencia \d Amortizaciones, refleja un saldo de $0.00 a depreciaci6n de equipo de transporte.

III) NOTAS AL ESTADO DE VARIACION EN LA HACIENDA PÚBLICA

Variaciones de la hacienda Pública/Patrimonio Neto del ejercicio
Hacienda Pública/ Patrimonio generado
Resultados de Ejercicios Anteriores

El apartado de Hacienda Pública/Patrimonio Generado, en el periodo del 01 de enero al 31 de diciembre del 2021 asciende a la cantidad de $65,040,229.00 (Sesenta \d cinco millones cuarenta mil doscientos veintinueve pesos 00/100 M.N.) integrándose de la siguiente manera:

RUBRO	VARIACIONES
Hacienda Pública/Patrimonio Neto Final del Ejercicio 2021	**65,040,229**
Resultados de Ejercicios Anteriores	0
Saldo Neto en la Hacienda Pública/Patrimonio 2022	**65,040,229**

IV) NOTAS AL ESTADO DE FLUJOS DE EFECTIVO

Efectivo y equivalentes

1. Análisis de saldo en la cuenta de Efectivo y Equivalentes:

CONCEPTO	EJERCICIO FISCAL 2022	EJERCICIO FISCAL 2021
Efectivos en Bancos – Tesorería	253,282.22	0
Efectivos en Bancos - Dependencias		
Inversiones temporales (hasta 3 meses)		
Fondos con afectación especifica		
Depósitos de fondos de terceros y otros		
Total de Efectivos y Equivalentes		

2. Conciliación de los Flujos de Efectivo Netos de las Actividades de Operación y la cuenta de Ahorro/Desarrollo antes de Rubros Extraordinarios.

CONCEPTO	EJERCICIO FISCAL 2022	EJERCICIO FISCAL 2021
Ahorro/Desarrollo antes de rubros Extraordinarios	71	0
Movimientos de partida (o rubros) que no afectan al efectivo		
Depreciación		
Amortización		
Incrementos en las provisiones		
Incremento en inversiones producido por revaluación		
Ganancia/pérdida en venta de propiedad, planta y equipo		
Incremento en cuentas por cobrar		
Partidas extraordinarias		

GOBIERNO DEL ESTADO
DE OAXACA

NOTAS DE MEMORIA (CUENTAS DE ORDEN)

Las cuentas de orden se utilizan para registrar movimientos de valores que no afecten o modifiquen el balance del ente contable, sin embargo, su incorporaci6n en libros es necesaria con fines de recordatorio cantable, de control en general sobre las aspectos administrativos, o bien, para consignar sus derechos a responsabilidades contingentes que puedan, o no, presentarse en el futu o.

DEL 01 DE ENERO AL 31 DE MARZO DEL 2022

CUENTA	NOMBRE DE LA CUENTA	MARZO 2022	MARZO 2021
82100	PRESUPUESTO DE EGRESOS APROBADO	6,089,247.13	0
82200	PRESUPUESTO DE EGRESOS POR EJERCER	4,902,765.13	0
82300	PRESUPUESTO MODIFICADO	62,655.04	0
82400	PRESUPUESTO DE EGRESOS COMPROMETIDO	1,123,827.16	0
82500	PRESUPUESTO DE EGRESOS DEVENGADO	1,123,827.16	0
82600	PRESUPUESTO DE EGRESOS EJERCIDO	1,027,198.15	0
82700	PRESUPUESTO DE EGRESOS PAGADO	1,027,198.15	1,027,198.15

NOTAS DE GESTIÓN ADMINISTRATIVA

1. Introducción:

Los estados Financieros de los entes públicos, proveen de informaci6n financiera a las principales usuarios de la misma, al Congreso y a las ciudadanos.

El objetivo del presente documento es la revelaci6n del contexto y de las aspectos económicos-financieros más relevantes que influyeron en las decisiones del periodo del 01 de enero al 31 de marzo del 2022 y deberán ser considerados en la elaboración de las estadas financieros para la mayor camprensi6n de las mismas y sus particulares.

De esta manera, se informa y explica la respuesta del gobierno a las condiciones relacionadas con la información financiera de cada periodo de gestión, además de exponer aquellas políticas que podrían afectar el tema de decisiones en posteriores.

2. Panorama Económico y Financiero:

Durante el primer trimestre del 2022, se efectúa una reducción al presupuesto de egresos para el ejercicio fiscal, de $ 62,655.04 (Sesenta y Dos Mil Seiscientos Cincuenta y Cinco Pesos 04/100 M.N.) con fundamento en la Ley Orgánica del Poder Ejecutivo del Estado de Oaxaca y el Decreto del Presupuesto de Egresos del Estado de Oaxaca.

3. Autorización e Historia.

a) Fecha de creaci6n del ente.

El Sistema de Transporte Colectivo Metropolitano Citybus Oaxaca fue formalizado a través de un Decreto de Creaci6n coma un Organismo Publico Descentralizado con personalidad jurídica y de patrimonio propio el 07 de julio del 2020, publicándose en el Periódico Oficial del Gobierno del Estado.

4. Organizaci6n \d Objeto Social

a) Objeto Social:

De acuerdo al artículo de su decreto de creación: Satisfacer la necesidad de un transporte Colectivo Metropolitano con los estándares más altos en calidad, eficiencia, seguridad \d sustentabilidad.

b) Principal Actividad:

Diseñar, planear, ejecutar la infraestructura especializada del equipamiento necesario para el mejoramiento del Sistema de Transporte Colectivo Metropolitano de Oaxaca; así coma las adecuaciones que resulten para su propio funcionamiento, garantizando una movilidad segura y eficiente.

c) Ejercicio Fiscal:
2021.

d) Régimen Jurídico:

Persona moral con fines no lucrativos.

e) Consideraciones fiscales del ente: revelar el tipo de contribuciones que esté obligado a pagar o retener.

IMPUESTO SOBRE LA RENTA

- Entero de retenciones mensuales de ISR por ingresos asimilados a salarios.
- Entero de retenciones mensuales par ISR par sueldos y salarios.
- Declaraci6n informativa mensual de proveedores.

IMPUESTO DEL 3% SOBRE NOMINA ESTATAL

f) Estructura organizacional básica

a) Estructura organizacional básica:

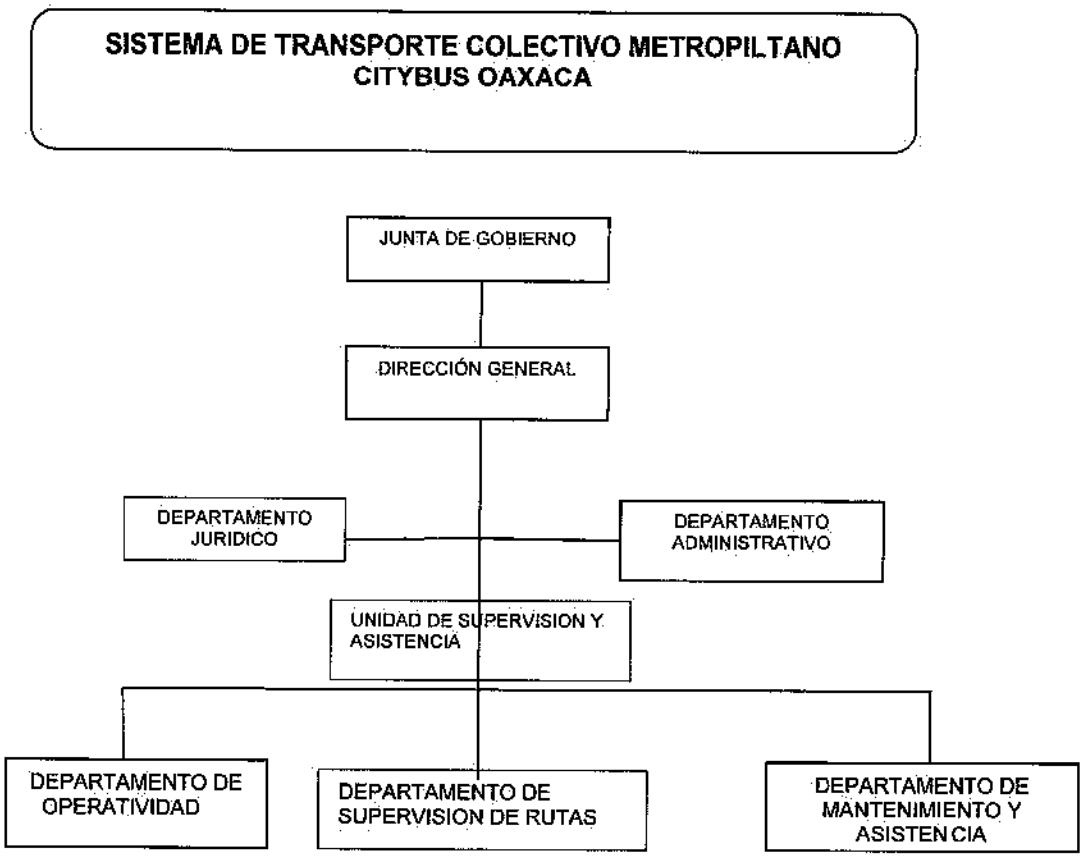

5. Bases de preparación de los Estados Financieros.

a) Si se ha observado la normatividad emitida por el CONAC y demás disposiciones legales aplicables.
b) La normatividad aplicada para el reconocimiento, valuación y revelación de los diferentes rubros de la información financiera, así como las bases de medición utilizadas para la elaboración de los estados financieros; por ejemplo: costo histórico, valoración de realización, valor razonables, valor de recuperación o cualquier otro método empleado y los criterios de aplicación de los mismos.

Se aplico durante el periodo de 01 de Enero a Marzo del 2022 y la normatividad vigente para el reconocimiento, valuación y revelación de los diferentes rubros de la información Financiera, así como las bases de medición: valor de realización, respetando en el total de las operaciones su costo histórico.

c) Postulados básicos.

Los emitidos por el CONAC:
1. Sustancia Económica
2. Entes Públicos
3. Existencia Permanente
4. Revelación Suficiente
5. Importancia Relativa
6. Registro e Integración Presupuestaria
7. Consolidación de Información financiera
8. Devengo Contable
9. Valuación
10. Dualidad Económica
11. Consistencia

d) Norma supletoria.
Las permitidas por la Normatividad del CONAC.

e) Para las entidades que por primera vez estén implementando el base devengado de acuerdo a la Ley de Contabilidad, deberán:
-Revelar las nuevas políticas de reconocimiento:
De acuerdo a lo establecido por el CONAC.

INGRESOS

Devengado.- Cuando exista jurídicamente el derecho al cobro.
Recaudado.- Cuando existe el cobro en efectivo o cualquier otro medio de pago

EGRESOS

Comprometido.- Cuando se existe la aprobación por una autoridad competente de un acto administrativo, u otro instrumento jurídico que formaliza una relación jurídica con terceros para la adquisición de bienes y servicios.

Devengado.- Cuando se reconoce de una obligación de pago a favor de terceros por la recepción de conformidad de bienes, servicios contratados.

Ejercido.- Cuando se emite una cuenta por liquidar Certifica aprobada por la autoridad competente

Pagado.- Cuando se realiza la cancelación total o parcial de las obligaciones de pago.

-Revelar los cambios en las políticas, la clasificación y medición de las mismas, así como su impacto en la información financiera:

6. Políticas de Contabilidad Significativas:

   a) Actualización: El registro de la contabilidad se realizó en base a los lineamientos establecidos por el CONAC.

   b) Informar sobre la realización de operaciones en el extranjero y de sus efectos en la información financiera gubernamental:
   Durante el primer informe trimestral del 2021, no se realizaron operaciones Moneda Extranjera.

   c) Método de evaluación de la inversión en acciones en el Sector Paraestatal.
   NO APLICA.

   d) Sistema y método de valuación de inventarios.

El CONAC ha emitido las normas para la valoración de los Activos y el patrimonio de los entes públicos, esta norma permite definir y estandarizar los conceptos básicos de valuación, contenidos en las normas particulares aplicables a los distintos elementos integrantes de los estados Financieros.

e) Beneficios a empleados:

No se tienen reservas para beneficios futuros de los empleados, más que las contempladas anualmente en el presupuesto de egresos del ejercicio presente.

f) Provisiones:

No se realizaron provisiones al 31 de Marzo del 2022.

g) Reservas:

No se cuenta con Reservas.

h) Cambios en políticas contables y corrección de errores junto con la revelación de los efectos que se tendrá en la información financiera del ente público, ya sea retrospectivos o prospectivos.

i) Reclasificaciones: Durante el periodo del 01 de Enero al 31 de Diciembre del 2022 no se realizaron reclasificaciones.
j) Depuración y Cancelación de saldos:

Las depuraciones y cancelaciones de saldos se realizaron cada mes en diferentes cuentas contables durante el periodo comprendido del 01 de Enero al 31 de Diciembre del 2021:con la finalidad de presentar cifras actualizadas en los Estados Financieros.

7. Posición en Moneda Extranjera y Protección por riesgo Cambiario:

No Aplica.

8. Reporte Analítico del Activo:

a) Vida útil o porcentajes de depreciación, deterioro o amortización utilizados en las diferentes tipos de activos: La vida útil del equipo de transporte es de 5 años con un porcentaje de depreciacion de 20%.

b) Cambios en el porcentaje de depreciaci6n o valor residual de los activos: No aplic6

c) Importe de los gastos conceptualizados en el ejercicio, tanto financieros como de investigación y desarrollo:
No aplica .

d) Riesgos por tipo de cambio o tipo de interés de las inversiones financieras:
No aplica.

e) Valor activado en el ejercicio de los bienes construidos por la entidad:
Los bienes de la entidad se reconocen dentro de su Activo No Circulante de su costo histórico, de conformidad con el artículo 29 de la Ley General de Contabilidad Gubernamental.

f) Otras circunstancias de carácter significativo que afecten el activo, tales como bienes en garantía, señalados en embargos, litigios, títulos de inversiones, entregados en garantías, baja significativa del valor de inversiones financieras, etc.:
No aplica.

g) Desmantelamiento de Activos, procedimientos, implicaciones, efectos contables:
No aplica

Administración de activos; planeación con el objetivo de que el ente los utilice de manera más efectiva:

Se utilizan los activos con la operación y mantenimiento optimo.
Adicionalmente, se deben incluir las explicaciones de las principales variaciones en el activo, en cuadros comparativos como sigue:

a) Inversiones en valores:

No aplica

b) Patrimonio de Organismos descentralizados

No aplica

c) Inversiones en empresas de participación mayoritaria:
No se tiene inversión en este tipo de empresas. (Opcional, si es necesario)

d) Inversiones en empresas de participación minoritaria:
No aplica. (Opcional, si es necesario)

9. Fideicomisos, Mandatos y Análogos

a) Por ramo administrativo que los reporta:

No aplica.

b) Enlistar los de mayor monto de disponibilidad, relacionando aquellos que conforman el 80% de las disponibilidades:

No aplica.

10. Reporte de la Recaudación

a) Análisis del comportamiento de la recaudación correspondiente al ente público o cualquier tipo de ingreso, de forma separada los ingresos locales de los federales:

No aplica

b) Proyección de la recaudación e ingresos en el mediano plazo:

No aplica

11. Información sobre la Deuda y el Reporte Analítico de la Deuda:

a) Utilizar al menos los siguientes indicadores: Deuda respecto al PIB y deuda respecto a la recaudación tomando, como mínimo, un periodo igual o menor a 5 años.
No aplica .

b) Información de manera agrupada por tipo de valor gubernamental o instrumento financiero en la que se considere interese, comisiones, tasa, perfil de vencimiento y otros gastos de la deuda.
No aplica.

12. Calificaciones otorgadas:

No se cuenta con calificaciones otorgadas o certificaciones.

13. Proceso de Mejora:

El sistema de Transporte colectivo Metropolitano CityBus Oaxaca, se encuentra en proceso de la implementación del control interno.

a) Principales Políticas de control interno.

A la fecha se aplicaron politicas de austeridad, con el objeto de optimizar las recursos.

b) Medidas de desempeño financiero, metas y alcance:

Racionar el uso de los recursos, para alcanzar el cumplimiento de las funciones para el ejercicio completo.

14. Información por Segmentos:

Toda la información del Ente, está procesada y se encuentra disponible par Unidad Responsable de realizar las funciones propias.

15. Eventos Posteriores al Cierre:

El ente público no tiene hechos ocurridos en el periodo posterior al que informa, que proporcionen mayor evidencia sobre eventos que le afectan econ6micamente y que no se conocían a la fecha de cierre.

16. Partes Relacionadas:

No existen partes relacionadas que pudieran ejercer influencia significativa sobre la toma de decisiones financieras y operativas.

17. **Responsabilidad sobre la presentación razonable de los Estados Financieros**.

Estos estados Financieros fueron autorizados para su emisión el día 20 de Abril del 2022, por el C.ARTURO ELEAZAR LOPEZ SORROZA en su carácter de DIRECTIR GENERAL.

Bajo protesta de decir verdad declaro que los Estados Financieros y sus Notas, son razonablemente correctas y son responsabilidad del emisor.

ARTURO ELEAZAR LOPEZ SORROZA.	
DIRECTOR GENERAL.	

Cuenta de la Hacienda Pública Estatal 2021
Gobierno del Estado de Oaxaca
Sistema de Transporte Colectivo Metropolitano CITYBUS Oaxaca
Urbana del Estado de Oaxaca
Conciliación entre los Ingresos Presupuestarios y Contables
Del 1 de enero al 31 de Marzo de 2022
(Pesos)

1. Total de Ingresos Presupuestarios	**1,123,827**

2. Más ingresos contables no presupuestarios	**0**
Ingresos financieros	0
Incremento por variación de Inventarios	0
Disminución del exceso de estimaciones por perdida o deterioro u obsolencia	0
Disminución del exceso por provisiones	0
Otros Ingresos y beneficios varios	0
Otros ingresos contables no presupuestarios	0

3. Menos ingresos presupuestarios no contables	
Aprovechamientos patrimoniales	
Ingresos derivados de financiamiento	
Otros ingresos presupuestarios no contables	

4. Ingresos contables (4=1+2-3)	**1,123,827**

Cuenta de la Hacienda Pública Estatal 2021
Gobierno del Estado de Oaxaca
Sistema de Transporte Colectivo Metropolitano CITYBUS Oaxaca
Estado de Oaxaca.
Conciliación entre los Egresos Presupuestarios y Contables
Del 1 de enero al 31 de Marzo de 2022
(Pesos)

1. Total de Egresos Presupuestarios	**1,123,827**
2. Menos egresos presupuestarios no contables	**0**
Materias Primas y Materiales de Producción y Comercialización	
Materiales y Suministros	
Mobiliario y equipo de administración	
Mobiliario y equipo educacional y recreativo	
Equipo e instrumental médico y de laboratorio	
Vehículos y equipo de transporte	
Equipo de defensa y seguridad	
Maquinaria, otros equipos y herramientas	
Activos biológicos	
Bienes inmuebles	
Activos intangibles	
Obra pública en Bienes de Dominio Público	
Obra pública en Bienes propios	
Acciones y participaciones de capital	
Compra de títulos y valores	
Concesión de Préstamos	
Inversiones en fideicomisos, mandatos y otros análogos	
Provisiones para contingencias y otras erogaciones especiales	
Amortización de la deuda pública	
Adeudos de ejercicios fiscales anteriores (ADEFAS)	
Otros Egresos Presupuestales No Contables	
3. Más gastos contables no presupuestarios	**0**
Estimaciones, depreciaciones, deterioros, obsolescencia y amortizaciones	
Provisiones	
Disminución de inventarios	
Aumento por insuficiencia de estimaciones por pérdida o deterioro u obsolescencia	
Aumento por insuficiencia de provisiones	
Otros Gastos	
Otros Gastos Contables No Presupuestales	
4. Egresos contables (4=1-2+3)	**1,123,827**

GOBIERNO DEL ESTADO
DE OAXACA

ESTADO ANALITICO DE INGRESOS PRESUPUESTARIOS
DEL 01 DE ENERO AL 31 DE MARZO DEL 2022

Rubro de Ingresos	Estimado	Ampliaciones y Reducciones	Modificado	Devengado	Recaudado	Diferencia
	(1)	(2)	(3=1+2)	(4)	(5)	(6=3-4)
Impuestos						
Contribuciones de Mejoras						
Derechos						
Productos						
Corriente						
Capital						
Aprovechamientos						
Corriente						
Capital						
Ingresos por Ventas de Bienes y Servicios						
Contribuciones no Comprendidas en las Fracciones de la Ley de Ingresos Causados en Ejercicios Fiscales Anteriores Pendientes de Liquidación o Pago						
Participaciones y Aportaciones						
Transferencias, Asignaciones, Subsidios y Otras Ayudas	6,089,247.33	-65,655.04	6,026,592.29	1,123,827.16	0.0	4,902,765.13
Otros Ingresos						
TOTAL	6,089,247.33	-65,655.04	6,026,592.29	1,123,827.16	0.00	4,902,765.13
				Ingresos excedentes		

Estado Analítico de Ingresos Por Fuente de Financiamiento	Estimado	Ampliaciones y Reducciones	Modificado	Devengado	Recaudado	Diferencia
	(1)	(2)	(3=1+2)	(4)	(5)	(6=3-4)
Ingresos del Gobierno	6,089,247.33	-65,655.04	6,026,592.29	1,123,827.16	0.00	4,902,765.13
Impuestos						
Contribuciones de Mejoras						
Derechos						
Productos						
Corriente						
Capital						
Aprovechamientos						
Corriente						
Capital						
Contribuciones no Comprendidas en las Fracciones de la Ley de Ingresos Causados en Ejercicios Fiscales Anteriores Pendientes de Liquidación o Pago						
Participaciones y Aportaciones						
Transferencias, Asignaciones, Subsidios y Otras Ayudas	6,089,247.33	-65,655.04	6,026,592.29	1,123,827.16	0.00	
Otros Ingresos						
Ingresos de Organismos y Empresas						
Cuotas y Aportaciones de Seguridad Social						
Ingresos por Ventas de Bienes y Servicios						
Transferencias, Asignaciones, Subsidios y Otras Ayudas						
Ingresos derivados de financiamiento						
TOTAL			6,026,592.29	1,123,827.16	0.00	4,902,765.13
				Ingresos excedentes		

SEFIN Secretaría de Finanzas

ESTADO ANALITICO DEL EJERCICIO DEL PRESUPUESTO DE EGRESOS

CLASIFICACION POR OBJETO DEL GASTO (CAPITULO-CONCEPTO)

Cve	Concepto	Aprobado 1	Ampliaciones / Reducciones 2= (3-1)	Modificado 3 = (1+2)	Devengado 4	Pagado 5	Subejercicio 6 = (3-4)
568	**SISTEMA DE TRANSPORTE COLECTIVO METROPOLITANO CITYBUS OAXACA**						
4	**TRANSFERENCIAS, ASIGNACIONES, SUBSIDIOS Y OTRAS AYUDAS**	**6,089,247.33**	**-62,655.04**	**6,026,592.29**	**1,123,827.16**	**1,027,198.15**	**4,902,765.13**
1	TRANSFERENCIAS INTERNAS Y ASIGNACIONES AL SECTOR PÚBLICO	6,089,247.33	-62,655.04	6,026,592.29	1,123,827.16	1,027,198.15	4,902,765.13
	TOTAL DEPENDENCIA / ENTIDAD	**6,089,247.33**	**-62,655.04**	**6,026,592.29**	**1,123,827.16**	**1,027,198.15**	**4,902,765.13**

SEFIN
Secretaría de Finanzas

ESTADO ANALITICO DEL EJERCICIO DEL PRESUPUESTO DE EGRESOS

CLASIFICACION ECONOMICA (POR TIPO DE GASTO)

Cve	Concepto	Aprobado 1	Ampliaciones / Reducciones 2= (3-1)	Modificado 3 = (1+2)	Devengado 4	Pagado 5	Subejercicio 6 = (3-4)
568	**SISTEMA DE TRANSPORTE COLECTIVO METROPOLITANO CITYBUS OAXACA**						
1	GASTO CORRIENTE	6,089,247.33	-62,655.04	6,026,592.29	1,123,827.16	1,027,198.16	4,902,765.13
	TOTAL DEPENDENCIA / ENTIDAD:	**6,089,247.33**	**-62,655.04**	**6,026,592.29**	**1,123,827.16**	**1,027,198.15**	**4,902,765.13**

PRIMER INFORME TRIMESTRAL ENERO-MARZO 2022

ESTADO ANALITICO DEL EJERCICIO DEL PRESUPUESTO DE EGRESOS

CLASIFICACION ADMINISTRATIVA

Cve	C o n c e p t o	Aprobado 1	Ampliaciones / Reducciones 2= (3-1)	Modificado 3 = (1+2)	Devengado 4	Pagado Transferido 5	Subejercicio 6 = (3-4)
5	**ORGANISMOS PÚBLICOS DESCENTRALIZADOS**	6,089,247.33	-62,655.04	6,026,592.29	1,123,827.16	1,027,198.15	4,902,765.13
68	SISTEMA DE TRANSPORTE COLECTIVO METROPOLITANO CITYBUS OAXACA	6,089,247.33	-62,655.04	6,026,592.29	1,123,827.16	1,027,198.15	4,902,765.13
	TOTAL DEL GASTO:	6,089,247.33	-62,655.04	6,026,592.29	1,123,827.16	1,027,198.15	4,902,765.13

PRIMER INFORME TRIMESTRAL ENERO-MARZO 2022

ESTADO ANALITICO DEL EJERCICIO DEL PRESUPUESTO DE EGRESOS

CLASIFICACION FUNCIONAL (FINALIDAD Y FUNCION)

Cve	Concepto	Aprobado 1	Ampliaciones / Reducciones 2= (3-1)	Modificado 3 = (1+2)	Devengado 4	Pagado 5	Subejercicio 6 = (3-4)
568	**SISTEMA DE TRANSPORTE COLECTIVO METROPOLITANO CITYBUS OAXACA**						
3	**DESARROLLO ECONOMICO**	**6,089,247.33**	**-62,655.04**	**6,026,592.29**	**1,123,827.16**	**1,027,198.15**	**4,902,765.13**
5	TRANSPORTE	6,089,247.33	-62,655.04	6,026,592.29	1,123,827.16	1,027,198.15	4,902,765.13
	TOTAL DEPENDENCIA / ENTIDAD	**6,089,247.33**	**-62,655.04**	**6,026,592.29**	**1,123,827.16**	**1,027,198.15**	**4,902,765.13**

GOBIERNO DEL ESTADO
DE OAXACA

CITY BUS

ENDEUDAMIENTO NETO

DEL 01 DE ENERO AL 31 DE MARZO DE 2022

(Pesos)

Identificación de Crédito o Instrumento	Contratación/Colocación	Amortización	Endeudamiento Neto
	A	B	C = A - B
Créditos Bancarios			
			0
			0
			0
			0
			0
			0
			0
			0
			0
Total Créditos Bancarios	**0**	**0**	**0**

NO APLICA

Otros Instrumentos de Deuda			
			0
			0
			0
			0
			0
			0
			0
			0
			0
Total Otros Instrumentos de Deuda	**0**	**0**	**0**

TOTAL	**0**	**0**	**0**

GOBIERNO DEL ESTADO
DE OAXACA

INTERESES DE LA DEUDA

DEL 01 DE ENERO AL 31 DE MARZO DE 2022

(Pesos)

Identificación de Crédito o Instrumento	Devengado	Pagado
Créditos Bancarios		
Total de intereses de Créditos Bancarios	**0**	**0**
Otros Instrumentos de Deuda		
Total de intereses de Otros Instrumentos de Deuda	**0**	**0**
TOTAL	**0**	**0**

NO APLICA

GOBIERNO DEL ESTADO
DE OAXACA

INDICADORES DE POSTURA FISCAL

DEL01 DE ENERO AL31DE MARZO DEL2022

(Pesos)

Concepto	Estimado	Devengado	Pagado [3]
I. Ingresos Presupuestarios (I=1+2)	0	0	0
1. Ingresos del Gobierno de la Entidad Federativa [1]			
2. Ingresos del Sector Paraestatal [1]			
II. Egresos Presupuestarios (II=3+4)	0	0	0
3. Egresos del Gobierno de la Entidad Federativa [2]			
4. Egresos del Sector Paraestatal [2]			
III. Balance Presupuestario (Superávit o Déficit) (III = I - II)	0	0	0

NO APLICA

Concepto	Estimado	Devengado	Pagado [3]
III. Balance Presupuestario (Superávit o Déficit)	0	0	0
IV. Intereses, Comisiones y Gastos de la Deuda			
V. Balance Primario (Superávit o Déficit) (V= III - IV)	0	0	0

Concepto	Estimado	Devengado	Pagado [3]
A. Financiamiento			
B. Amortización de la deuda			
C. Endeudamiento ó desendeudamiento (C = A - B)	0	0	0

1. Los Ingresos que se presentan son los ingresos presupuestarios totales sin incluir los ingresos por financiamientos. Los Ingresos del Gobierno de la Entidad Federativa corresponden a los del Poder Ejecutivo, Legislativo Judicial y Autónomos
2. Los egresos que se presentan son los egresos presupuestarios totales sin incluir los egresos por amortización. Los egresos del Gobierno de la Entidad Federativa corresponden a los del Poder Ejecutivo, Legislativo, Judicial y Órganos Autónomos

3. Para Ingresos se reportan los ingresos recaudados; para egresos se reportan los egresos pagados

SEFIN
Secretaría de Finanzas

ESTADO ANALITICO DEL EJERCICIO DEL PRESUPUESTO DE EGRESOS

RESUMEN POR PROGRAMA PRESUPUESTARIO

Clave	Concepto	Aprobado 1	Ampliaciones / Reducciones 2= (3-1)	Modificado 3 = (1+2)	Devengado 4	Pagado 5	Subejercicio 6 = (3-4)
5	**ORGANISMOS PUBLICOS DESCENTRALIZADOS**	**6,089,247.33**	**-62,655.04**	**6,026,592.29**	**1,123,827.16**	**1,027,198.15**	**4,902,765.13**
68	**SISTEMA DE TRANSPORTE COLECTIVO METROPOLITANO CITYBUS OAXACA**	**6,089,247.33**	**-62,655.04**	**6,026,592.29**	**1,123,827.16**	**1,027,198.15**	**4,902,765.13**
1	**PROGRAMAS**	**6,089,247.33**	**-62,655.04**	**6,026,592.29**	**1,123,827.16**	**1,027,198.15**	**4,902,765.13**
2	DESEMPEÑO DE LAS FUNCIONES	6,089,247.33	-62,655.04	6,026,592.29	1,123,827.16	1,027,198.15	4,902,765.13
	TOTAL DEPENDENCIA / ENTIDAD	**6,089,247.33**	**-62,655.04**	**6,026,592.29**	**1,123,827.16**	**1,027,198.15**	**4,902,765.13**

GOBIERNO DEL ESTADO
DE OAXACA

CITY BUS

INDICADORES DE RESULTADOS

REPORTE DE AVANCE DE GESTIÓN
UR 568 - SISTEMA DE TRANSPORTE COLECTIVO METROPOLITANO CITYBUS OAXACA
PRIMER TRIMESTRE 2022

OBJETIVO INSTITUCIONAL:	DISEÑAR, PLANEAR Y EJECUTAR LA INFRAESTRUCTURA ESPECIALIZADA Y EL EQUIPAMIENTO NECESARIO PARA EL MEJORAMIENTO DEL SISTEMA DE TRANSPORTE COLECTIVO METROPOLITANO DE OAXACA, ASÍ COMO LAS ADECUACIONES QUE RESULTEN PARA SU PROPIO FUNCIONAMIENTO GARANTIZANDO UNA MOVILIDAD SEGURA Y EFICIENTE.	MATRIZ DE INDICADORES PARA RESULTADOS:	
ALINEACIÓN PED:		FIN:	CONTRIBUIR A ORDENAR DE MODO INTEGRAL LA MOVILIDAD DEL ESTADO DE OAXACA
EJE:	04-OAXACA PRODUCTIVO E INNOVADOR		
TEMA:	04-COMUNICACIONES Y TRANSPORTES	PROPÓSITO:	EL SISTEMA DE TRANSPORTE PÚBLICO Y PRIVADO DE ESTADO DE OAXACA SE ENCUENTRA REGULADO
OBJETIVO:	04-ORDENAR DE MODO INTEGRAL EL TRANSPORTE DEL ESTADO DE OAXACA.	COMPONENTE:	859-TRANSPORTE PUBLICO MASIVO IMPLEMENTADO
ESTRATEGIA:	07-FORTALECER EL DESARROLLO INSTITUCIONAL (ADMINISTRACIÓN, GESTIÓN, PLANEACIÓN, COOPERACIÓN, SUPERVISIÓN Y FISCALIZACIÓN DEL TRANSPORTE).	ACTIVIDAD:	2297-EVALUAR LA OPERACIÓN DEL SISTEMA INTEGRAL DE TRANSPORTE DE LA ZONA METROPOLITANA DE LA CIUDAD DE OAXACA
LÍNEAS DE ACCIÓN:	01-BUSCAR ALTERNATIVAS FINANCIERAS QUE COADYUVEN AL MEJORAMIENTO DEL TRANSPORTE, INCORPORANDO A LOS TRANSPORTISTAS Y LAS AUTORIDADES EN UN PROGRAMA CONJUNTO DE ACCIONES.		
UE:	001-SISTEMA DE TRANSPORTE COLECTIVO METROPOLITANO CITYBUS OAXACA		

ESTRUCTURA PROGRAMÁTICA

PROGRAMA	SUBPROGRAMA	PROYECTO					ORGANIZACIÓN	
125-FORTALECIMIENTO Y MODERNIZACIÓN DEL TRANSPORTE PÚBLICO Y PRIVADO DEL ESTADO	04-IMPLEMENTAR TRANSPORTE PUBLICO MASIVO	000--					001-ADMINISTRACIÓN Y EVALUACIÓN DEL SISTEMA DE TRANSPORTE INTEGRADO DE LA ZONA METROPOLITANA DE LA CIUDAD DE OAXACA	
POBLACIÓN O ÁREA DE ENFOQUE POTENCIAL: ATRIBUTO DE LA POBLACIÓN O ÁREA DE ENFOQUE:	SISTEMA DE TRANSPORTE PÚBLICO Y PRIVADO EN EL ESTADO DE OAXACA	HOMBRES:	0	MUJERES:	0	TOTAL:	726322	

PRESUPUESTO ANUAL

Aprobado	Ampliación	Reducción	Modificado	EJERCIDO T1	EJERCIDO T2	EJERCIDO T3	EJERCIDO T4
1,719,650.70	74,739.70	137,394.74	1,657,005.66	148,512.83	0.00	0.00	0.00
						TOTAL EJERCIDO AL TRIMESTRE VIGENTE	148,512.83

PRESUPUESTO TRIMESTRAL DE LA ACTIVIDAD

Aprobado	Modificado	Comprometido	Devengado	Ejercido	% de Ejercido Vs. Modificado
1,318,619.73	1,275,973.33	148,512.83	148,512.83	148,512.83	11.64

DATOS DEL INDICADOR

Nombre :	PORCENTAJE DE VALORACIONES POSITIVAS	Número de Indicador :	2548
Definición :	MIDE EL PORCENTAJE DE VALORACIONES POSITIVAS RESPECTO A LAS OBTENIDAS		
Método de Cálculo :	(NÚMERO DE VALORACIONES POSITIVAS / TOTAL DE VALORACIONES OBTENIDAS)*100		

Tipo	Dimensión	Frecuencia de Medición	Forma de cálculo del Indicador	Tipo de Valor	Sentido Esperado
GESTIÓN	EFICACIA	TRIMESTRAL	PORCENTAJE	FLUJO	ASCENDENTE

MEDIOS DE VERIFICACIÓN / FUENTE INFORMACIÓN	SUPUESTO
INFORMACIÓN QUE SE ENCUENTRA DISPONIBLE EN EL CONTROL INTERNO DEL DEPARTAMENTO ADMINISTRATIVO DEL SISTEMA DE TRANSPORTE COLECTIVO METROPOLITANO CITYBUS OAXACA (PENDIENTE EL MEDIO DE PUBLICACION PARA SU VERIFICACIÓN, POR SER UNA UR DE NUEVA GENERACIÓN)	EL SISTEMA INTEGRADO DE TRANSPORTE SE IMPLEMENTA EN LA ZINCO, MANTENIENDOSE LAS CONDICIONES IDONEAS PARA PERMITIR LA OPERACIÓN DEL SISTEMA Y SU RESPECTIVA EVALUACIÓN A TRAVÉS DE LOS USUARIOS Y Y EVALUACIONES INTERNAS, RESPECTO AL FUNCIONAMIENTO DEL MISMO

DATOS DE LA META

Definición de la variable Meta:	1 - NÚMERO DE VALORACIONES POSITIVAS
Unidad de medida:	25 - NÚMERO

LÍNEA BASE				VALOR PROGRAMADO ANUAL			
AÑO	2020	VALOR:	0.00	AÑO	2022	VALOR	4,000.00

AVANCE TRIMESTRAL DEL ACTIVIDAD

METAS	1er.TRIMESTRE	2o.TRIMESTRE	3er.TRIMESTRE	4o.TRIMESTRE	CUMPLIMIENTO DE METAS	
PROGRAMACIÓN INICIAL	1,000.00	1,000.00	1,000.00	1,000.00	T1+T2+T3+T4	4,000.00
PROGRAMACIÓN ACTUALIZADA	1,000.00				T1+T2+T3+T4	1,000.00
METAS ALCANZADAS	0.00	0.00	0.00	0.00	T1+T2+T3+T4	0.00
PORCENTAJE ALCANZADO TRIMESTRAL	0.00	0.00	0.00	0.00	PORCENTAJE ALCANZADO ANUAL	0.00

PORCENTAJE DE CUMPLIMIENTO ALCANZADO EN EL TRIMESTRE: 0.00 %

JEFE ADMINISTRATIVO

TITULAR DE LA DEPENDENCIA/ENTIDAD
ARTURO ELEAZAR LOPEZ SORROZA
DIRECTOR GENERAL

REPORTE DE AVANCE DE GESTIÓN
UR 568 - SISTEMA DE TRANSPORTE COLECTIVO METROPOLITANO CITYBUS OAXACA
PRIMER TRIMESTRE 2022

ALINEACIÓN PED:

MATRIZ DE INDICADORES PARA RESULTADOS:

ESTRATEGIA: 07-FORTALECER EL DESARROLLO INSTITUCIONAL (ADMINISTRACIÓN, GESTIÓN, PLANEACIÓN, COOPERACIÓN, SUPERVISIÓN Y FISCALIZACIÓN DEL TRANSPORTE).

LÍNEAS DE ACCIÓN: 01-BUSCAR ALTERNATIVAS FINANCIERAS QUE COADYUVEN AL MEJORAMIENTO DEL TRANSPORTE, INCORPORANDO A LOS TRANSPORTISTAS Y LAS AUTORIDADES EN UN PROGRAMA CONJUNTO DE ACCIONES.

UE: 001-SISTEMA DE TRANSPORTE COLECTIVO METROPOLITANO CITYBUS OAXACA

COMPONENTE: 699-TRANSPORTE PÚBLICO MASIVO IMPLEMENTADO

ACTIVIDAD: 2206-OPERAR EL SISTEMA DE TRANSPORTE INTEGRADO DE LA ZONA METROPOLITANA DE LA CIUDAD DE OAXACA

ESTRUCTURA PROGRAMÁTICA

PROGRAMA	SUBPROGRAMA	PROYECTO	OBRA/ACTIVIDAD
126-FORTALECIMIENTO Y MODERNIZACIÓN DEL TRANSPORTE PÚBLICO Y PRIVADO DEL ESTADO	04-IMPLEMENTAR TRANSPORTE PÚBLICO MASIVO	000	002-OPERACIÓN Y ASISTENCIA DEL SISTEMA DE TRANSPORTE PUBLICO DE LA ZONA METROPOLITANA DE LA CIUDAD DE OAXACA

POBLACIÓN O ÁREA DE ENFOQUE POTENCIAL	ATRIBUTO DE LA POBLACIÓN O ÁREA DE ENFOQUE:	HOMBRES:	0	MUJERES:	0	TOTAL:	726322
	SISTEMA DE TRANSPORTE PÚBLICO Y PRIVADO EN EL ESTADO DE OAXACA						

PRESUPUESTO ANUAL

Aprobado	Ampliación	Reducción	Modificado	EJERCIDO T1	EJERCIDO T2	EJERCIDO T3	EJERCIDO T4
4,369,586.63	0.00	0.00	4,369,586.63	975,314.33	0.00	0.00	0.00
				TOTAL EJERCIDO AL TRIMESTRE VIGENTE			975,314.33

PRESUPUESTO TRIMESTRAL DE LA ACTIVIDAD

Aprobado	Modificado	Comprometido	Devengado	Ejercido	% de Ejercido Vs. Modificado
1,112,623.95	1,112,623.95	975,314.33	975,314.33	975,314.33	87.66

DATOS DEL INDICADOR

Nombre: PORCENTAJE DE AUTOBUSES QUE OPERAN EN EL SISTEMA INTEGRAL DE TRANSPORTE — **Número de indicador:** 2939

Definición: MIDE EL PORCENTAJE DE AUTOBUSES QUE OPERAN EN EL SISTEMA INTEGRAL DE TRANSPORTE RESPECTO A LO PLANEADO

Método de Cálculo: (NÚMERO DE AUTOBUSES QUE OPERAN EN EL SISTEMA INTEGRAL DE TRANSPORTE/NÚMERO DE AUTOBUSES PLANEADOS A OPERAN EN EL SISTEMA INTEGRAL DE TRANSPORTE)*100

Tipo	Dimensión	Frecuencia de Medición	Forma de cálculo del Indicador	Tipo de Valor	Sentido Esperado
GESTIÓN	EFICACIA	TRIMESTRAL	PORCENTAJE	FLUJO	ASCENDENTE

MEDIOS DE VERIFICACIÓN / FUENTE INFORMACIÓN	SUPUESTO
INFORMACIÓN QUE SE ENCUENTRA DISPONIBLE EN EL CONTROL INTERNO DEL DEPARTAMENTO ADMINISTRATIVO DEL SISTEMA DE TRANSPORTE COLECTIVO METROPOLITANO CITYBUS OAXACA (PENDIENTE EL MEDIO DE PUBLICACIÓN PARA SU VERIFICACIÓN, POR SER UNA UR DE NUEVA GENERACIÓN)	EL SISTEMA INTEGRADO DE TRANSPORTE SE IMPLEMENTA EN LA ZMCO, MANTENIENDOSE LAS CONDICIONES IDONEAS PARA PERMITIR LA OPERACIÓN DEL SISTEMA.

DATOS DE LA META

Definición de la variable Meta: 1 - NÚMERO DE AUTOBUSES QUE OPERAN EL SISTEMA DE TRANSPORTE INTEGRADO DE LA ZONA METROPOLITANA DE LA CIUDAD DE OAXACA

Unidad de medida: 25 - NÚMERO

LÍNEA BASE				VALOR PROGRAMADO ANUAL			
AÑO	2020	VALOR	12.00	AÑO	2022	VALOR	43.00

AVANCE TRIMESTRAL OBRA/ACTIVIDAD

METAS	1er.TRIMESTRE	2o.TRIMESTRE	3er.TRIMESTRE	4o.TRIMESTRE	CUMPLIMIENTO DE METAS	
PROGRAMACIÓN INICIAL	0.00	0.00	0.00	43.00	T1+T2+T3+T4	43.00
PROGRAMACIÓN ACTUALIZADA	0.00				T1+T2+T3+T4	0.00
METAS ALCANZADAS	16.00	0.00	0.00	0.00	T1+T2+T3+T4	16.00
PORCENTAJE ALCANZADO TRIMESTRAL	0.00	0.00	0.00	0.00	PORCENTAJE ALCANZADO ANUAL	37.21

PORCENTAJE DE CUMPLIMIENTO ALCANZADO EN EL TRIMESTRE: 0 %

JEFE ADMINISTRATIVO

TITULAR DE LA DEPENDENCIA/ENTIDAD
ARTURO ELEAZAR LOPEZ SORROZA
DIRECTOR GENERAL

PROGRAMAS Y PROYECTOS DE INVERSION

NO APLICA

GOBIERNO DEL ESTADO
DE OAXACA

RELACION DE BIENES INMUEBLES QUE COMPONEN EL PATRIMONIO

DEL 01 DE ENERO AL 31 DE MARZO DE 2022
(Pesos)

CUENTA	DESCRIPCIÓN DEL BIEN	Saldo Final
12310	TERRENOS	
12330	EDIFICIOS NO RESIDENCIALES	
12351	EDIFICACIÓN HABITACIONAL EN PROCESO	
12352	EDIFICACIÓN NO HABITACIONAL EN PROCESO	
12353	CONSTRUCCIÓN DE OBRAS PARA EL ABASTECIMIENTO DE AGUA, PETRÓLEO, GAS, ELECTRICIDAD Y TELECOMUNICACION	
12354	DIVISIÓN DE TERRENOS Y CONSTRUCCIÓN DE OBRAS DE URBANIZACIÓN EN PROCESO	
12355	CONSTRUCCIÓN DE VÍAS DE COMUNICACIÓN EN PROCESO	
12356	OTRAS CONSTRUCCIONES DE INGENIERÍA CIVIL U OBRA PESADA EN PROCESO	
12357	INSTALACIONES Y EQUIPAMIENTO EN CONSTRUCCIONES EN PROCESO	
12359	TRABAJOS DE ACABADOS EN EDIFICACIONES Y OTROS TRABAJOS ESPECIALIZADOS EN PROCESO	
12361	EDIFICACIÓN HABITACIONAL EN PROCESO	
12362	EDIFICACIÓN NO HABITACIONAL EN PROCESO	
12363	CONSTRUCCIÓN DE OBRAS PARA EL ABASTECIMIENTO DE AGUA, PETRÓLEO, GAS, ELECTRICIDAD Y TELECOMUNICACION	
12364	DIVISIÓN DE TERRENOS Y CONSTRUCCIÓN DE OBRAS DE URBANIZACIÓN	
12365	CONSTRUCCIÓN DE VÍAS DE COMUNICACIÓN EN PROCESO	
12366	OTRAS CONSTRUCCIONES DE INGENIERÍA CIVIL U OBRA PESADA EN PROCESO	
12367	INSTALACIONES Y EQUIPAMIENTO EN CONSTRUCCIONES EN PROCESO	
12369	TRABAJOS DE ACABADOS EN EDIFICACIONES Y OTROS TRABAJOS ESPECIALIZADOS EN PROCESO	
12390	OTROS BIENES INMUEBLES	
	SUMA TOTAL:	0

GOBIERNO DEL ESTADO
DE OAXACA

RELACION DE BIENES MUEBLES QUE COMPONEN EL PATRIMONIO

DEL 01 DE ENERO AL 31 DE MARZO DE 2022

(Pesos)

CUENTA	DESCRIPCIÓN DEL BIEN	Saldo Final
12411	MUEBLES DE OFICINA Y ESTANTERÍA	
12412	MUEBLES, EXCEPTO DE OFICINA Y ESTANTERÍA	
12413	EQUIPO DE CÓMPUTO Y DE TECNOLOGÍAS DE LA INFORMACIÓN	
12419	OTROS MOBILIARIOS Y EQUIPOS DE ADMINISTRACIÓN	
12421	EQUIPOS Y APARATOS AUDIOVISUALES	
12422	APARATOS DEPORTIVOS	
12423	CÁMARAS FOTOGRÁFICAS Y DE VIDEO	
12429	OTRO MOBILIARIO Y EQUIPO EDUCACIONAL Y RECREATIVO	
12431	EQUIPO MÉDICO Y DE LABORATORIO	
12432	INSTRUMENTAL MÉDICO Y DE LABORATORIO	
12441	AUTOMÓVILES Y CAMIONES	125,077,364.53
12443	EQUIPO AEROESPACIAL	
12445	EMBARCACIONES	
12449	OTROS EQUIPOS DE TRANSPORTE	
12450	EQUIPO DE DEFENSA Y SEGURIDAD	
12461	MAQUINARIA Y EQUIPO AGROPECUARIO	
12462	MAQUINARIA Y EQUIPO INDUSTRIAL	
12463	MAQUINARIA Y EQUIPO DE CONSTRUCCIÓN	
12464	SISTEMAS DE AIRE ACONDICIONADO, CALEFACCIÓN Y DE REFRIGERACIÓN INDUSTRIAL Y COMERCIAL	
12465	EQUIPO DE COMUNICACIÓN Y TELECOMUNICACIÓN	
12466	EQUIPOS DE GENERACIÓN ELÉCTRICA, APARATOS Y ACCESORIOS ELÉCTRICOS	
12467	HERRAMIENTAS Y MÁQUINAS-HERRAMIENTA	
12469	OTROS EQUIPOS	
12471	BIENES ARTISTICOS, CULTURALES Y CIENTIFICOS	
12483	AVES	
12484	OVINOS Y CAPRINOS	
12486	EQUINOS	
12487	ESPECIES MENORES Y DE ZOOLÓGICO	
12488	ÁRBOLES Y PLANTAS	
12489	OTROS ACTIVOS BIOLÓGICOS	
	SUMA TOTAL:	

GOBIERNO DEL ESTADO
DE OAXACA

RELACION DE CUENTAS BANCARIAS PRODUCTIVAS ESPECIFICAS

DEL 01 DE ENERO AL 31 DE MARZO DE 2022

FONDO, PROGRAMA O CONVENIO	DATOS DE LA CUENTA BANCARIA		
	INSTITUCION BANCARIA	NUMERO DE CUENTA	FECHA DE APERTURA

NO APLICA

GOBIERNO DEL ESTADO
DE OAXACA

RELACION DE ESQUEMAS BURSATILES Y COBERTURAS FINANCIERAS

NO APLICA

SISTEMA DE TRANSPORTE COLECTIVO METROPOLITANO CITYBUS OAXACA
Estado de Situación Financiera Detallado - LDF
Al 31 de marzo de 2022 y al 31 de marzo de 2021
(PESOS)

Concepto	31 de marzo de 2022	31 de Diciembre de 2021
ACTIVO		
Activo Circulante		
Efectivo y Equivalentes	253,282	71
Efectivo		
Bancos/Tesorería	253,282	71
Bancos/Dependencias y Otros		
Inversiones Temporales (Hasta 3 meses)		
Fondos con Afectación Específica		
Depósitos de Fondos de Terceros en Garantía y/o Administración		
Otros Efectivos y Equivalentes		
Derechos a Recibir Efectivo o Equivalentes	53,388	66,325
Inversiones Financieras de Corto Plazo		
Cuentas por Cobrar a Corto Plazo		
Deudores Diversos por Cobrar a Corto Plazo	53,388	66,326
Ingresos por Recuperar a Corto Plazo		
Deudores por Anticipos de la Tesorería a Corto Plazo		
Préstamos Otorgados a Corto Plazo		
Otros Derechos a Recibir Efectivo o Equivalentes a Corto Plazo		
Derechos a Recibir Bienes o Servicios	0	0
Anticipo a Proveedores por Adquisición de Bienes y Prestación de Servicios a Corto Plazo		
Anticipo a Proveedores por Adquisición de Bienes Inmuebles y Muebles a Corto Plazo		
Anticipo a Proveedores por Adquisición de Bienes Intangibles a Corto Plazo		
Anticipo a Contratistas por Obras Públicas a Corto Plazo		
Otros Derechos a Recibir Bienes o Servicios a Corto Plazo		
Inventarios	0	0
Inventario de Mercancías para Venta		
Inventario de Mercancías Terminadas		
Inventario de Mercancías en Proceso de Elaboración		
Inventario de Materias Primas, Materiales y Suministros para Producción		
Bienes en Tránsito		
Almacenes		
Estimación por Pérdida o Deterioro de Activos Circulantes	0	0
Estimaciones para Cuentas Incobrables por Derechos a Recibir Efectivo o Equivalentes		
Estimación por Deterioro de Inventarios		
Otros Activos Circulantes	0	0
Valores en Garantía		
Bienes en Garantía (excluye depósitos de fondos)		
Bienes Derivados de Embargos, Decomisos, Aseguramientos y Dación en Pago		
Adquisición con Fondos de Terceros		
Total de Activos Circulantes	306,670	66,397
Activo No Circulante		
Inversiones Financieras a Largo Plazo		
Derechos a Recibir Efectivo o Equivalentes a Largo Plazo		
Bienes Inmuebles, Infraestructura y Construcciones en Proceso		
Bienes Muebles	125,077,365	125,077,365
Activos Intangibles		
Depreciación, Deterioro y Amortización Acumulada de Bienes	-70,043,324	-70,043,324
Activos Diferidos		
Estimación por Pérdida o Deterioro de Activos no Circulantes		
Otros Activos no Circulantes		
Total de Activos No Circulantes	55,034,041	55,034,041
Total del Activo	55,340,711	55,100,438

Concepto	31 de marzo de 2022	31 de Diciembre de 2021
PASIVO		
Pasivo Circulante		
Cuentas por Pagar a Corto Plazo	309,235	68,951
Servicios Personales por Pagar a Corto Plazo	99,335	
Proveedores por Pagar a Corto Plazo		
Contratistas por Obras Públicas por Pagar a Corto Plazo		
Participaciones y Aportaciones por Pagar a Corto Plazo		
Transferencias Otorgadas por Pagar a Corto Plazo		2,672
Intereses, Comisiones y Otros Gastos de la Deuda Pública por Pagar a Corto Plazo		
Retenciones y Contribuciones por Pagar a Corto Plazo		66,279
Devoluciones de la Ley de Ingresos por Pagar a Corto Plazo	109,886	
Otras Cuentas por Pagar a Corto Plazo	100,014	
Documentos por Pagar a Corto Plazo	0	
Documentos Comerciales por Pagar a Corto Plazo		
Documentos con Contratistas por Obras Públicas por Pagar a Corto Plazo		
Otros Documentos por Pagar a Corto Plazo		
Porción a Corto Plazo de la Deuda Pública a Largo Plazo	0	0
Porción a Corto Plazo de la Deuda Pública		
Porción a Corto Plazo de Arrendamiento Financiero		
Títulos y Valores a Corto Plazo		
Pasivos Diferidos a Corto Plazo	0	0
Ingresos Cobrados por Adelantado a Corto Plazo		
Intereses Cobrados por Adelantado a Corto Plazo		
Otros Pasivos Diferidos a Corto Plazo		
Fondos y Bienes de Terceros en Garantía y/o Administración a Corto Plazo	0	0
Fondos en Garantía a Corto Plazo		
Fondos en Administración a Corto Plazo		
Fondos Contingentes a Corto Plazo		
Fondos de Fideicomisos, Mandatos y Contratos Análogos a Corto Plazo		
Otros Fondos de Terceros en Garantía y/o Administración a Corto Plazo		
Valores y Bienes en Garantía a Corto Plazo		
Provisiones a Corto Plazo	0	0
Provisión para Demandas y Juicios a Corto Plazo		
Provisión para Contingencias a Corto Plazo		
Otras Provisiones a Corto Plazo		
Otros Pasivos a Corto Plazo	0	0
Ingresos por Clasificar		
Recaudación por Participar		
Otros Pasivos Circulantes		
Total de Pasivos Circulantes	309,235	68,951
Pasivo No Circulante		
Cuentas por Pagar a Largo Plazo		
Documentos por Pagar a Largo Plazo		
Deuda Pública a Largo Plazo		
Pasivos Diferidos a Largo Plazo	29	29
Fondos y Bienes de Terceros en Garantía y/o en Administración a Largo Plazo		
Provisiones a Largo Plazo		
Total de Pasivos No Circulantes		29
Total del Pasivo	309,235	68,980
HACIENDA PÚBLICA/PATRIMONIO		
Hacienda Pública/Patrimonio Contribuido	65,040,229	0
Aportaciones		
Donaciones de Capital		
Actualización de la Hacienda Pública/Patrimonio	65,040,229	
Hacienda Pública/Patrimonio Generado	-10,008,753	65,040,229
Resultados del Ejercicio (Ahorro/ Desahorro)	-10,008,753	0
Resultados de Ejercicios Anteriores		65,040,229
Revalúos		
Reservas		
Rectificaciones de Resultados de Ejercicios Anteriores		
Exceso o Insuficiencia en la Actualización de la Hacienda Pública/Patrimonio	0	0
Resultado por Posición Monetaria		
Resultado por Tenencia de Activos no Monetarios		
Total Hacienda Pública/Patrimonio	55,031,476	65,040,229
Total del Pasivo y Hacienda Pública/Patrimonio	55,340,711	55,100,438

SISTEMA DE TRANSPORTE COLECTIVO METROPOLITANO CITYBUS OAXACA
Balance Presupuestario - LDF
Del 1 de Enero al 31 de marzo de 2022
(PESOS)

Concepto	Estimado/ Aprobado	Devengado	Recaudado/ Pagado
A. Ingresos Totales (A = A1+A2+A3)	6,089,247	1,213,827	1,027,198
A1. Ingresos de Libre Disposición	6,089,247	1,213,827	1,027,198
A2. Transferencias Federales Etiquetadas	0	0	0
A3. Financiamiento Neto	0	0	0
B. Egresos Presupuestarios[1] (B = B1+B2)			
B1. Gasto No Etiquetado (sin incluir Amortización de la Deuda Pública)	6,089,247	1,213,827	1,217,151
B2. Gasto Etiquetado (sin incluir Amortización de la Deuda Pública)	0	0	0
C. Remanentes del Ejercicio Anterior (C = C1 + C2)		0	0
C1. Remanentes de Ingresos de Libre Disposición aplicados en el periodo			
C2. Remanentes de Transferencias Federales Etiquetadas aplicados en el periodo			
I. Balance Presupuestario (I = A – B + C)	6,089,247	1,213,827	1,027,198
II. Balance Presupuestario sin Financiamiento Neto (II = I - A3)	6,089,247	1,213,827	1,027,198
III. Balance Presupuestario sin Financiamiento Neto y sin Remanentes del Ejercicio Anterior (III= II - C)	6,089,247	1,213,827	1,027,198

Concepto	Aprobado	Devengado	Pagado
E. Intereses, Comisiones y Gastos de la Deuda (E = E1+E2)	0	0	0
E1. Intereses, Comisiones y Gastos de la Deuda con Gasto No Etiquetado			
E2. Intereses, Comisiones y Gastos de la Deuda con Gasto Etiquetado			
IV. Balance Primario (IV = III + E)	6,089,247	1,213,827	1,027,198

Concepto	Estimado/ Aprobado	Devengado	Recaudado/ Pagado
F. Financiamiento (F = F1 + F2)	0	0	0
F1. Financiamiento con Fuente de Pago de Ingresos de Libre Disposición			
F2. Financiamiento con Fuente de Pago de Transferencias Federales Etiquetadas			
G. Amortización de la Deuda (G = G1 + G2)	0	0	0
G1. Amortización de la Deuda Pública con Gasto No Etiquetado			
G2. Amortización de la Deuda Pública con Gasto Etiquetado			
A3. Financiamiento Neto (A3 = F – G)	0	0	0

Concepto	Estimado/ Aprobado	Devengado	Recaudado/ Pagado
A1. Ingresos de Libre Disposición			
A3.1 Financiamiento Neto con Fuente de Pago de Ingresos de Libre Disposición (A3.1 = F1 – G1)	6,089,247	1,213,827	1,027,198
F1. Financiamiento con Fuente de Pago de Ingresos de Libre Disposición			
G1. Amortización de la Deuda Pública con Gasto No Etiquetado			
B1. Gasto No Etiquetado (sin incluir Amortización de la Deuda Pública)			
C1. Remanentes de Ingresos de Libre Disposición aplicados en el periodo			
V. Balance Presupuestario de Recursos Disponibles (V = A1 + A3.1 – B 1 + C1)	6,089,247	1,213,827	1,027,198
VI. Balance Presupuestario de Recursos Disponibles sin Financiamiento Neto (VI = V – A3.1)	0	0	0

Concept	Estimado/ Aprobado	Devengado	Recaudado/
A2. Transferencias Federales Etiquetadas			
A3.2 Financiamiento Neto con Fuente de Pago de Transferencias Federales Etiquetadas (A3.2 = F2 – G2)	6,089,247	1,213,827	1,027,198
F2. Financiamiento con Fuente de Pago de Transferencias Federales			
G2. Amortización de la Deuda Pública con Gasto Etiquetado			
B2. Gasto Etiquetado (sin incluir Amortización de la Deuda Pública)			
C2. Remanentes de Transferencias Federales Etiquetadas aplicados en el periodo			
VII. Balance Presupuestario de Recursos Etiquetados (VII = A2 + A3.2 – B2 + C2)	6,089,247	1,213,827	1,027,198
VIII. Balance Presupuestario de Recursos Etiquetados sin Financiamiento Neto (VIII = VII – A3.2)	0	0	0

SISTEMA DE TRANSPORTE COLECTIVO METROPOLITANO CITYBUS OAXACA
Estado Analítico de Ingreso Detallado - LDF
Del 1 de Enero al 31 de Marzo 2022
(PESOS)

Concepto	Ingreso					Diferencia
	Estimado	Ampliaciones/ (Reducciones)	Modificado	Devengado	Recaudado	
Ingresos de Libre Disposición						
A. Impuestos						
B. Cuotas y Aportaciones de Seguridad Social						
C. Contribuciones de Mejoras						
D. Derechos						
E. Productos						
F. Aprovechamientos						
G. Ingresos por Ventas de Bienes y Servicios						
H. Participaciones (H=h1+h2+h3+h4+h5+h6+h7+h8+h9+h10+h11)	0	0	0	0	0	0
h1) Fondo General de Participaciones						
h2) Fondo de Fomento Municipal						
h3) Fondo de Fiscalización y Recaudación						
h4) Fondo de Compensación						
h5) Fondo de Extracción de Hidrocarburos						
h6) Impuesto Especial Sobre Producción y Servicios						
h7) 0.136% de la Recaudación Federal Participable						
h8) 3.17% Sobre Extracción de Petróleo						
h9) Gasolinas y Diésel						
h10) Fondo del Impuesto Sobre la Renta						
h11) Fondo de Estabilización de los Ingresos de las Entidades Federativas						
I. Incentivos Derivados de la Colaboración Fiscal (I=i1+i2+i3+i4+i5)	0	0	0	0	0	0
i1) Tenencia o Uso de Vehículos						
i2) Fondo de Compensación ISAN						
i3) Impuesto Sobre Automóviles Nuevos						
i4) Fondo de Compensación de Repecos-Intermedios						
i5) Otros Incentivos Económicos						
J. Transferencias	6,089,247	-62,655	6,026,592	1,123,827	0	4,902,765
K. Convenios						
k1) Otros Convenios y Subsidios						
L. Otros Ingresos de Libre Disposición (L=l1+l2)	0	0	0	0	0	0
l1) Participaciones en Ingresos Locales						
l2) Otros Ingresos de Libre Disposición						
I. Total de Ingresos de Libre Disposición (I=A+B+C+D+E+F+G+H+I+J+K+L)	6,089,247	-62,655	6,026,592	1,123,827	0	4,902,765
Ingresos Excedentes de Ingresos de Libre Disposición						
Transferencias Federales Etiquetadas						
A. Aportaciones (A=a1+a2+a3+a4+a5+a6+a7+a8)	0	0	0	0	0	0
a1) Fondo de Aportaciones para la Nómina Educativa y Gasto Operativo						
a2) Fondo de Aportaciones para los Servicios de Salud						
a3) Fondo de Aportaciones para la Infraestructura Social						
a4) Fondo de Aportaciones para el Fortalecimiento de los Municipios y de las Demarcaciones Territoriales del Distrito Federal						
a5) Fondo de Aportaciones Múltiples						
a6) Fondo de Aportaciones para la Educación Tecnológica y de Adultos						
a7) Fondo de Aportaciones para la Seguridad Pública de los Estados y del Distrito Federal						
a8) Fondo de Aportaciones para el Fortalecimiento de las Entidades Federativas						
B. Convenios (B=b1+b2+b3+b4)	0	0	0	0	0	0
b1) Convenios de Protección Social en Salud						
b2) Convenios de Descentralización						
b3) Convenios de Reasignación						
b4) Otros Convenios y Subsidios						
C. Fondos Distintos de Aportaciones (C=c1+c2)	0	0	0	0	0	0
c1) Fondo para Entidades Federativas y Municipios Productores de Hidrocarburos						
c2) Fondo Minero						
D. Transferencias, Subsidios y Subvenciones, y Pensiones y Jubilaciones						
E. Otras Transferencias Federales Etiquetadas						
II. Total de Transferencias Federales Etiquetadas (II = A + B + C + D + E)	0	0	0	0	0	0
III. Ingresos Derivados de Financiamientos (III = A)	0	0	0	0	0	0
A. Ingresos Derivados de Financiamientos						
IV. Total de Ingresos (IV = I + II + III)	6,089,247	-62,655	6,026,592	1,123,827	0	4,902,765
Datos Informativos						
1. Ingresos Derivados de Financiamientos con Fuente de Pago de Ingresos de Libre Disposición						
2. Ingresos Derivados de Financiamientos con Fuente de Pago de Transferencias Federales Etiquetadas						
3. Ingresos Derivados de Financiamientos (3 = 1 + 2)	0	0	0	0	0	0

SISTEMA DE TRANSPORTE COLECTIVO METROPOLITANO CITY BUS OAXACA
Informe Analítico de la Deuda Pública y Otros Pasivos - LDF
Del 1 de Enero al 31 de Marzo de 2022
(PESOS)

Denominación de la Deuda Pública y Otros Pasivos	Saldo al 31 de diciembre de 2021	Disposiciones del Periodo (e)	Amortizaciones del Periodo (f)	Revaluaciones, Reclasificaciones y Otros Ajustes (g)	Saldo Final del Periodo (h) h=d+e-f+g	Pago de Intereses del Periodo (i)	Pago de Comisiones y demás costos asociados durante el Periodo (j)
1. Deuda Pública (1=A+B)							
A. Corto Plazo (A=a1+a2+a3)							
a1) Instituciones de Crédito							
a2) Títulos y Valores							
a3) Arrendamientos Financieros							
B. Largo Plazo (B=b1+b2+b3)							
b1) Instituciones de Crédito							
b2) Títulos y Valores							
b3) Arrendamientos Financieros							
2. Otros Pasivos	68,682				309,235		
3. Total de la Deuda Pública y Otros Pasivos (3=1+2)							
4. Deuda Contingente [1] (Informativo)							
A. Deuda Contingente 1							
B. Deuda Contingente 2							
C. Deuda Contingente XX							
5. Valor de Instrumentos Bono Cupón Cero [2] (Informativo)							
A. Instrumento Bono Cupón Cero 1							
B. Instrumento Bono Cupón Cero 2							
C. Instrumento Bono Cupón Cero XX							

[1] Se refiere a cualquier financiamiento sin fuente o garantía de pago definida, que sea asumida de manera solidaria o subsidiaria por las Entidades Federativas con sus Municipios, organismos descentralizados y empresas de participación estatal mayoritaria y fideicomisos; locales o municipales, y por los Municipios con sus respectivos organismos descentralizados y empresas de participación municipal mayoritaria.

[2] Se refiere al valor del Bono Cupón Cero que respalda el pago de los créditos asociados al mismo (Activo).

Obligaciones a Corto Plazo (k)	Monto Contratado (l)	Plazo Pactado (m)	Tasa de Interés (n)	Comisiones y Costos Relacionados (o)	Tasa Efectiva (p)
6. Obligaciones a Corto Plazo (Informativo)					
A. Crédito 1					
B. Crédito 2					
C. Crédito XX					

Oaxaca

SISTEMA DE TRANSPORTE COLECTIVO METROPOLITANO CITEVE OAXACA
Informe Analítico de Obligaciones Diferentes de Financiamientos -LDF
Del 1 de Enero al 31 de Marzo de 2022
(PESOS)

Denominación de las Obligaciones Diferentes de Financiamiento (c)	Fecha del Contrato (d)	Fecha de inicio de operación del proyecto (e)	Fecha de vencimiento (f)	Monto de la inversión pactado (g)	Plazo pactado (h)	Monto promedio mensual del pago de la contraprestación (i)	Monto promedio mensual del pago de la contraprestación correspondiente al pago de inversión (j)	Monto pagado de la inversión al 31 de Diciembre de 2019	Monto pagado de la inversión actualizado al 31 de Diciembre de 2019	Saldo pendiente por pagar de la inversión al 31 de Diciembre de 2019 (m = g – l)
A. Asociaciones Públicas Privadas (APP's) (A=a+b+c+d)										
a) APP 1										
b) APP 2										
c) APP 3										
d) APP XX										
B. Otros Instrumentos (B=a+b+c+d)										
a) Otro Instrumento 1										
b) Otro Instrumento 2										
c) Otro Instrumento 3										
d) Otro Instrumento XX										
C. Total de Obligaciones Diferentes de Financiamiento (C=A+B)										

No aplica

SISTEMA DE TRANSPORTE COLECTIVO METROPOLITANO CITYBUS OAXACA
Estado Analítico del Ejercicio del Presupuesto de Egresos Detallado - LDF
Clasificación por Objeto del Gasto (Capítulo y Concepto)
Del 1 de enero al 31 de Marzo de 2021
(PESOS)

Concepto	Egresos					Subejercicio
	Aprobado	Ampliaciones/ (Reducciones)	Modificado	Devengado	Pagado	
I. Gasto No Etiquetado (I=A+B+C+D+E+F+G+H+I)	6,089,247	-62,655	6,026,592	1,123,827	1,027,198	4,902,765
A. Servicios Personales (A=a1+a2+a3+a4+a5+a6+a7)	0	0	0	0	0	
a1) Remuneraciones al Personal de Carácter Permanente						0
a2) Remuneraciones al Personal de Carácter Transitorio						0
a3) Remuneraciones Adicionales y Especiales						0
a4) Seguridad Social						0
a5) Otras Prestaciones Sociales y Económicas						0
a6) Previsiones						0
a7) Pago de Estímulos a Servidores Públicos						0
B. Materiales y Suministros (B=b1+b2+b3+b4+b5+b6+b7+b8+b9)	0	0	0	0	0	0
b1) Materiales de Administración, Emisión de Documentos y Artículos Oficiales						0
b2) Alimentos y Utensilios						0
b3) Materias Primas y Materiales de Producción y Comercialización						0
b4) Materiales y Artículos de Construcción y de Reparación						0
b5) Productos Químicos, Farmacéuticos y de Laboratorio						0
b6) Combustibles, Lubricantes y Aditivos						0
b7) Vestuario, Blancos, Prendas de Protección y Artículos Deportivos						0
b8) Materiales y Suministros Para Seguridad						0
b9) Herramientas, Refacciones y Accesorios Menores						0
C. Servicios Generales (C=c1+c2+c3+c4+c5+c6+c7+c8+c9)	0	0	0	0	0	0
c1) Servicios Básicos						0
c2) Servicios de Arrendamiento						0
c3) Servicios Profesionales, Científicos, Técnicos y Otros Servicios						0
c4) Servicios Financieros, Bancarios y Comerciales						0
c5) Servicios de Instalación, Reparación, Mantenimiento y Conservación						0
c6) Servicios de Comunicación Social y Publicidad						0
c7) Servicios de Traslado y Viáticos						0
c8) Servicios Oficiales						0
c9) Otros Servicios Generales						0
D. Transferencias, Asignaciones, Subsidios y Otras Ayudas (D=d1+d2+d3+d4+d5+d6+d7+d8+d9)	6,089,247	-62,655	6,026,592	1,123,827	1,027,198	4,902,765
d1) Transferencias Internas y Asignaciones al Sector Público	6,089,247	-62,655	6,026,592	1,123,827	1,027,198	4,902,765
d2) Transferencias al Resto del Sector Público						0
d3) Subsidios y Subvenciones						0
d4) Ayudas Sociales						0
d5) Pensiones y Jubilaciones						0
d6) Transferencias a Fideicomisos, Mandatos y Otros Análogos						0
d7) Transferencias a la Seguridad Social						0
d8) Donativos						0
d9) Transferencias al Exterior						0
E. Bienes Muebles, Inmuebles e Intangibles (E=e1+e2+e3+e4+e5+e6+e7+e8+e9)	0	0	0	0	0	0
e1) Mobiliario y Equipo de Administración						0
e2) Mobiliario y Equipo Educacional y Recreativo						0
e3) Equipo e Instrumental Médico y de Laboratorio						0
e4) Vehículos y Equipo de Transporte						0
e5) Equipo de Defensa y Seguridad						0
e6) Maquinaria, Otros Equipos y Herramientas						0
e7) Activos Biológicos						0
e8) Bienes Inmuebles						0
e9) Activos Intangibles						0
F. Inversión Pública (F=f1+f2+f3)	0	0	0	0	0	0
f1) Obra Pública en Bienes de Dominio Público						0
f2) Obra Pública en Bienes Propios						0
f3) Proyectos Productivos y Acciones de Fomento						0
G. Inversiones Financieras y Otras Provisiones (G=g1+g2+g3+g4+g5+g6+g7)	0	0	0	0	0	0
g1) Inversiones Para el Fomento de Actividades Productivas						0
g2) Acciones y Participaciones de Capital						0
g3) Compra de Títulos y Valores						0
g4) Concesión de Préstamos						0
g5) Inversiones en Fideicomisos, Mandatos y Otros Análogos						0
Fideicomiso de Desastres Naturales (Informativo)						0
g6) Otras Inversiones Financieras						0
g7) Provisiones para Contingencias y Otras Erogaciones Especiales						0
H. Participaciones y Aportaciones (H=h1+h2+h3)	0	0	0	0	0	0
h1) Participaciones						0
h2) Aportaciones						0
h3) Convenios						0
I. Deuda Pública (I=i1+i2+i3+i4+i5+i6+i7)	0	0	0	0	0	0
i1) Amortización de la Deuda Pública						0
i2) Intereses de la Deuda Pública						0
i3) Comisiones de la Deuda Pública						0
i4) Gastos de la Deuda Pública						0
i5) Costo por Coberturas						0
i6) Apoyos Financieros						0
i7) Adeudos de Ejercicios Fiscales Anteriores (ADEFAS)						0

Concepto	Egresos					Subejercicio
	Aprobado	Ampliaciones/ (Reducciones)	Modificado	Devengado	Pagado	
II. Gasto Etiquetado (II=A+B+C+D+E+F+G+H+I)	0	0	0	0	0	0
A. Servicios Personales (A=a1+a2+a3+a4+a5+a6+a7)	0	0	0	0	0	0
a1) Remuneraciones al Personal de Carácter Permanente						0
a2) Remuneraciones al Personal de Carácter Transitorio						0
a3) Remuneraciones Adicionales y Especiales						0
a4) Seguridad Social						0
a5) Otras Prestaciones Sociales y Económicas						0
a6) Previsiones						0
a7) Pago de Estímulos a Servidores Públicos						0
B. Materiales y Suministros (B=b1+b2+b3+b4+b5+b6+b7+b8+b9)	0	0	0	0	0	0
b1) Materiales de Administración, Emisión de Documentos y Artículos Oficiales						0
b2) Alimentos y Utensilios						0
b3) Materias Primas y Materiales de Producción y Comercialización						0
b4) Materiales y Artículos de Construcción y de Reparación						0
b5) Productos Químicos, Farmacéuticos y de Laboratorio						0
b6) Combustibles, Lubricantes y Aditivos						0
b7) Vestuario, Blancos, Prendas de Protección y Artículos Deportivos						0
b8) Materiales y Suministros Para Seguridad						0
b9) Herramientas, Refacciones y Accesorios Menores						0
C. Servicios Generales (C=c1+c2+c3+c4+c5+c6+c7+c8+c9)	0	0	0	0	0	0
c1) Servicios Básicos						0
c2) Servicios de Arrendamiento						0
c3) Servicios Profesionales, Científicos, Técnicos y Otros Servicios						0
c4) Servicios Financieros, Bancarios y Comerciales						0
c5) Servicios de Instalación, Reparación, Mantenimiento y Conservación						0
c6) Servicios de Comunicación Social y Publicidad						0
c7) Servicios de Traslado y Viáticos						0
c8) Servicios Oficiales						0
c9) Otros Servicios Generales						0
D. Transferencias, Asignaciones, Subsidios y Otras Ayudas (D=d1+d2+d3+d4+d5+d6+d7+d8+d9)	0	0	0	0	0	0
d1) Transferencias Internas y Asignaciones al Sector Público						0
d2) Transferencias al Resto del Sector Público						0
d3) Subsidios y Subvenciones						0
d4) Ayudas Sociales						0
d5) Pensiones y Jubilaciones						0
d6) Transferencias a Fideicomisos, Mandatos y Otros Análogos						0
d7) Transferencias a la Seguridad Social						0
d8) Donativos						0
d9) Transferencias al Exterior						0
E. Bienes Muebles, Inmuebles e Intangibles (E=e1+e2+e3+e4+e5+e6+e7+e8+e9)	0	0	0	0	0	0
e1) Mobiliario y Equipo de Administración						0
e2) Mobiliario y Equipo Educacional y Recreativo						0
e3) Equipo e Instrumental Médico y de Laboratorio						0
e4) Vehículos y Equipo de Transporte						0
e5) Equipo de Defensa y Seguridad						0
e6) Maquinaria, Otros Equipos y Herramientas						0
e7) Activos Biológicos						0
e8) Bienes Inmuebles						0
e9) Activos Intangibles						0
F. Inversión Pública (F=f1+f2+f3)	0	0	0	0	0	0
f1) Obra Pública en Bienes de Dominio Público						0
f2) Obra Pública en Bienes Propios						0
f3) Proyectos Productivos y Acciones de Fomento						0
G. Inversiones Financieras y Otras Provisiones (G=g1+g2+g3+g4+g5+g6+g7)	0	0	0	0	0	0
g1) Inversiones Para el Fomento de Actividades Productivas						0
g2) Acciones y Participaciones de Capital						0
g3) Compra de Títulos y Valores						0
g4) Concesión de Préstamos						0
g5) Inversiones en Fideicomisos, Mandatos y Otros Análogos						0
Fideicomiso de Desastres Naturales (Informativo)						0
g6) Otras Inversiones Financieras						0
g7) Provisiones para Contingencias y Otras Erogaciones Especiales						0
H. Participaciones y Aportaciones (H=h1+h2+h3)	0	0	0	0	0	0
h1) Participaciones						0
h2) Aportaciones						0
h3) Convenios						0
I. Deuda Pública (I=i1+i2+i3+i4+i5+i6+i7)	0	0	0	0	0	0
i1) Amortización de la Deuda Pública						0
i2) Intereses de la Deuda Pública						0
i3) Comisiones de la Deuda Pública						0
i4) Gastos de la Deuda Pública						0
i5) Costo por Coberturas						0
i6) Apoyos Financieros						0
i7) Adeudos de Ejercicios Fiscales Anteriores (ADEFAS)						0
III. Total de Egresos (III = I + II)	6,089,247	-52,655	6,026,592	1,123,827	1,027,198	4,902,765

SISTEMA DE TRANSPORTE COLECTIVO METROPOLITANO CITYBUS OAXACA
Estado Analítico del Ejercicio del Presupuesto de Egresos Detallado - LDF
Clasificación Administrativa
Del 1 de Enero al 31 de Marzo 2021
(PESOS)

Concepto	Egresos					
	Aprobado	Ampliaciones/ (Reducciones)	Modificado	Devengado	Pagado	Subejercicio
I. Gasto No Etiquetado (I=A)	**6,089,247**	**-62,655**	**6,026,592**	**1,123,827**	**1,027,198**	**4,902,765**
A. SECRETARÍA DE FINANZAS	6,089,247	-62,655	6,026,592	1,123,827	1,027,198	4,902,765
II. Gasto Etiquetado (II=A)	**0**	**0**	**0**	**0**	**0**	**0**
A. SECRETARIA DE FINANZAS						
III. Total de Egresos (III = I + II)	**6,089,247**	**-62,655**	**6,026,592**	**1,123,827**	**1,027,198**	**4,902,765**

SISTEMA DE TRANSPORTE COLECTIVO METROPOLITANO CITYBUS OAXACA
Estado Analítico del Ejercicio del Presupuesto de Egresos Detallado - LDF
Clasificación Funcional (Finalidad y Función)
Del 1 de Enero al 31 de Marzo de 2022
(PESOS)

Concepto	Egresos					
	Aprobado	Ampliaciones/ (Reducciones)	Modificado	Devengado	Pagado	Subejercicio
I. Gasto No Etiquetado (I=A+B+C+D)	6,089,247	-62,655	6,026,592	1,123,827	1,027,198	4,902,765
A. Gobierno (A=a1+a2+a3+a4+a5+a6+a7+a8)	6,089,247	-62,655	6,026,592	1,123,827	1,027,198	4,902,765
a1) Legislación						0
a2) Justicia						0
a3) Coordinación de la Política de Gobierno	6,089,247	-62,655	6,026,592	1,123,827	1,027,198	4,902,765
a4) Relaciones Exteriores						
a5) Asuntos Financieros y Hacendarios						
a6) Seguridad Nacional						
a7) Asuntos de Orden Público y de Seguridad Interior						
a8) Otros Servicios Generales	0	0	0	0	0	0
B. Desarrollo Social (B=b1+b2+b3+b4+b5+b6+b7)	0	0	0	0	0	0
b1) Protección Ambiental						0
b2) Vivienda y Servicios a la Comunidad						0
b3) Salud						0
b4) Recreación, Cultura y Otras Manifestaciones Sociales						0
b5) Educación						0
b6) Protección Social						0
b7) Otros Asuntos Sociales						0
C. Desarrollo Económico (C=c1+c2+c3+c4+c5+c6+c7+c8+c9)	0	0	0	0	0	0
c1) Asuntos Económicos, Comerciales y Laborales en General						0
c2) Agropecuaria, Silvicultura, Pesca y Caza						0
c3) Combustibles y Energía						0
c4) Minería, Manufacturas y Construcción						0
c5) Transporte						0
c6) Comunicaciones						0
c7) Turismo						0
c8) Ciencia, Tecnología e Innovación						0
c9) Otras Industrias y Otros Asuntos Económicos						
D. Otras No Clasificadas en Funciones Anteriores (D=d1+d2+d3+d4)	0	0	0	0	0	0
d1) Transacciones de la Deuda Pública / Costo Financiero de la						0
d2) Transferencias, Participaciones y Aportaciones Entre Diferentes Niveles y Órdenes de Gobierno						0
d3) Saneamiento del Sistema Financiero						0
d4) Adeudos de Ejercicios Fiscales Anteriores						
II. Gasto Etiquetado (II=A+B+C+D)	0	0	0	0	0	0
A. Gobierno (A=a1+a2+a3+a4+a5+a6+a7+a8)	0	0	0	0	0	0
a1) Legislación						0
a2) Justicia						0
a3) Coordinación de la Política de Gobierno						0
a4) Relaciones Exteriores						0
a5) Asuntos Financieros y Hacendarios						0
a6) Seguridad Nacional						0
a7) Asuntos de Orden Público y de Seguridad Interior						0
a8) Otros Servicios Generales						0
B. Desarrollo Social (B=b1+b2+b3+b4+b5+b6+b7)	0	0	0	0	0	0
b1) Protección Ambiental						0
b2) Vivienda y Servicios a la Comunidad						0
b3) Salud						0
b4) Recreación, Cultura y Otras Manifestaciones Sociales						0
b5) Educación						0
b6) Protección Social						0
b7) Otros Asuntos Sociales						0
C. Desarrollo Económico (C=c1+c2+c3+c4+c5+c6+c7+c8+c9)	0	0	0	0	0	0
c1) Asuntos Económicos, Comerciales y Laborales en General						0
c2) Agropecuaria, Silvicultura, Pesca y Caza						0
c3) Combustibles y Energía						0
c4) Minería, Manufacturas y Construcción						0
c5) Transporte						0
c6) Comunicaciones						0
c7) Turismo						0
c8) Ciencia, Tecnología e Innovación						0
c9) Otras Industrias y Otros Asuntos Económicos						0
D. Otras No Clasificadas en Funciones Anteriores (D=d1+d2+d3+d4)	0	0	0	0	0	0
d1) Transacciones de la Deuda Pública / Costo Financiero de la						0
d2) Transferencias, Participaciones y Aportaciones Entre Diferentes Niveles y Órdenes de Gobierno						0
d3) Saneamiento del Sistema Financiero						0
d4) Adeudos de Ejercicios Fiscales Anteriores						
III. Total de Egresos (III = I + II)	6,089,247	-62,655	6,026,592	1,123,827	1,027,198	4,902,765

SISTEMA DE TRANSPORTE COLECTIVO METROPOLITANO CITYBUS OAXACA
Estado Analítico del Ejercicio del Presupuesto de Egresos Detallado - LDF
Clasificación de Servicios Personales por Categoría
Del 1 de Enero al 31 de Marzo de 2022
(PESOS)

Concepto	Egresos					Subejercicio
	Aprobado	Ampliaciones/ (Reducciones)	Modificado	Devengado	Pagado	
I. Gasto No Etiquetado (I=A+B+C+D+E+F)	**6,089,247**	**-62,655**	**6,026,592**	**1,123,827**	**1,027,198**	**4,902,765**
A. Personal Administrativo	6,089,247	-62,655	6,026,592	1,123,827	1,027,198	4,902,765
B. Magisterio						
C. Servicios de Salud (C=c1+c2)	0	0	0	0	0	0
c1) Personal Administrativo						0
c2) Personal Médico, paramédico y afín						0
D. Seguridad Pública						0
E. Gastos asociados a la implementación de nuevas leyes federales o reformas a las mismas (E=e1+e2)	0	0	0	0	0	0
e1) Nombre del Programa o Ley 1						0
e2) Nombre del Programa o Ley 2						0
F. Sentencias laborales definitivas						0
II. Gasto Etiquetado (I=A+B+C+D+E+F)	**0**	**0**	**0**	**0**	**0**	**0**
A. Personal Administrativo						0
B. Magisterio						0
C. Servicios de Salud (C=c1+c2)	0	0	0	0	0	0
c1) Personal Administrativo						0
c2) Personal Médico, paramédico y afín						0
D. Seguridad Pública						0
E. Gastos asociados a la implementación de nuevas leyes federales o reformas a las mismas (E=e1+e2)	0	0	0	0	0	0
e1) Nombre del Programa o Ley 1						0
e2) Nombre del Programa o Ley 2						0
F. Sentencias laborales definitivas						0
III. Total de Gasto en Servicios Personales (III = I + II)	**6,089,247**	**-62,655**	**6,026,592**	**1,123,827**	**1,027,198**	**4,902,765**

SISTEMA DE TRANSPORTE COLECTIVO METROPOLITANO CITYBUS OAXACA
Informe sobre Estudios Actuariales - LDF

	Pensiones y jubilaciones	Salud	Riesgos de trabajo	Invalidez y vida	Otras prestaciones sociales
Tipo de Sistema					
Prestación laboral o Fondo general para trabajadores del estado o Beneficio definido, Contribución definida o Mixto					
Población afiliada					
Activos					
Edad máxima					
Edad mínima					
Edad promedio					
Pensionados y Jubilados					
Edad máxima					
Edad mínima					
Edad promedio					
Beneficiarios					
Promedio de años de servicio (trabajadores activos)					
Aportación individual al plan de pensión como % del salario					
Aportación del ente público al plan de pensión como % del salario					
Crecimiento esperado de los pensionados y jubilados (como %)					
Crecimiento esperado de los activos (como %)					
Edad de Jubilación o Pensión					
Esperanza de vida					
Ingresos del Fondo					
Ingresos Anuales al Fondo de Pensiones					
Nómina anual					
Activos					
Pensionados y Jubilados					
Beneficiarios de Pensionados y Jubilados					
Monto mensual por pensión					
Máximo					
Mínimo					
Promedio					
Monto de la reserva					
Valor presente de las obligaciones					
Pensiones y Jubilaciones en curso de pago					
Generación actual					
Generaciones futuras					
Valor presente de las contribuciones asociadas a los sueldos futuros de cotización					
Generación actual					
Generaciones futuras					
Valor presente de aportaciones futuras					
Generación actual					
Generaciones futuras					
Otros Ingresos					
Déficit/superávit actuarial					
Generación actual					
Generaciones futuras					
Periodo de suficiencia					
Año de descapitalización					
Tasa de rendimiento					
Estudio actuarial					
Año de elaboración del estudio actuarial					
Empresa que elaboró el estudio actuarial					

No aplica

GOBIERNO DEL ESTADO
DE OAXACA

OFICINA DE PENSIONES DEL ESTADO DE OAXACA

Resultados Generales del primer trimestre del ejercicio 2022

La Oficina de Pensiones del Estado de Oaxaca, tiene como objeto organizar y administrar eficazmente el Fondo de Pensiones a efecto de garantizar el Régimen de Seguridad Social de los trabajadores, jubilados, pensionados, pensionistas e integrantes de las Instituciones Policiales del Gobierno del Estado, establecidos en la Ley de Pensiones para los Trabajadores del Gobierno del Estado de Oaxaca y la Ley de Pensiones para los Integrantes de las Instituciones Policiales de la Secretaría de Seguridad Pública del Estado de Oaxaca.

Para continuar dándole cumplimiento al programa presupuestario, denominado **"Seguridad y Bienestar Social para los Trabajadores, Jubilados, Pensionados, Pensionistas e Integrantes de las Instituciones Policiales"**, se desarrollaron diferentes actividades, que sirvieron de base para atender los diversos requerimientos administrativos, operativos y financieros de la Oficina.

Dentro del programa se realizaron actividades encaminadas a prever, planear, integrar, organizar, controlar y dirigir las acciones de la Oficina de Pensiones del Estado de Oaxaca; así como coordinar, vigilar y controlar los recursos humanos, materiales y financieros con los que cuenta la Oficina para que los recursos fueran aprovechados con eficiencia, eficacia, economía, transparencia, honradez, racionalidad, austeridad, control, rendición de cuentas e igualdad de género, encaminados al logro de los objetivos planteados en el Programa Operativo Anual del ejercicio fiscal 2022.

Así mismo; para dar cumplimiento a las prestaciones establecidas en la Ley de Pensiones para los trabajadores del Gobierno del Estado de Oaxaca y demás normatividad aplicable; entre otras, se otorgaron créditos quirografarios a los servidores públicos aportantes, jubilados y pensionados; se realizó el pago de las cuotas al Instituto Mexicano del Seguro Social, correspondiente al Seguro de Salud para la familia para los jubilados y pensionados, con el objeto de garantizar el acceso a los servicios de salud de los mismos.

Derivado de la situación actual que asola al Estado y a nivel mundial por la pandemia del coronavirus (COVID 19), el control de firma de supervivencia prevista en los artículos 57, 58 y 59 del Reglamento de Operación de la Oficina de Pensiones del Estado de Oaxaca, en el período enero a marzo 2022, se llevó a cabo en las instalaciones de la Oficina, cumpliendo con las medidas preventivas y sanitarias emitidas por el Gobierno del Estado para evitar la propagación y el cuidado de la salud de los oaxaqueños.

Con la finalidad de otorgar bienestar social a los familiares de los jubilados y pensionados del Gobierno del Estado que fallecen, se atendieron 15 solicitudes en el período enero a marzo del ejercicio 2022, para el pago de gastos de funeral hasta por el monto determinado en el artículo 67 de la Ley de Pensiones para los Trabajadores del Gobierno del Estado de Oaxaca, 12 solicitudes para el pago de seguro de vida, se otorgaron 559 préstamos quirografarios y 8 solicitudes de préstamos hipotecarios.

Así también el Consejo Directivo de la Oficina de Pensiones del Estado, realizó la autorización de 77 solicitudes para jubilación de los trabajadores del Gobierno del Estado de Oaxaca, que fueron recibidas durante el primer trimestre comprendido del 01 de enero al 31 de marzo del ejercicio 2022.

La Dirección de Prestaciones Económicas a través del Departamento de Prestaciones Sociales y la Unidad de Administración y Finanzas de los Fondos de Pensiones; durante el primer trimestre del ejercicio 2022, derivado de la contingencia sanitaria se realizaron vía Zoom los talleres de bailes de salón, yoga, Tai Chi Chuan, gimnasia, pintura textil, cerámica y migajón, repujado y juguetería y bordado artístico; registrando una asistencia de 286 jubilados, pensionados y pensionistas, los cuales contribuyen a fortalecer su calidad de vida y esparcimiento incentivándolos a seguir siendo productivos en su vida diaria; así como pláticas médicas, psicológicas y odontológicas, asistiendo 9 jubilados, pensionados y pensionistas, mediante la plataforma Zoom, para preservar la salud de los asistentes.

Así también se realizó la renovación e ingresos de 675 jubilados, pensionados y pensionistas al Seguro de Salud para la familia mediante el pago de las cuotas al Instituto Mexicano del Seguro Social.

Se realizaron las gestiones necesarias para que las aportaciones que le corresponden al Gobierno del Estado de Oaxaca, en su calidad de patrón, y las aportaciones extraordinarias para cubrir el déficit que presenta el Fondo de Pensiones, conforme a lo establecido en los artículos 6 primer párrafo y 7 segundo párrafo de la Ley de Pensiones para los Trabajadores del Gobierno del Estado de Oaxaca, tuvieran cobertura presupuestaria; ambas para afrontar las obligaciones de pago establecidas en la Ley citada.

Respecto al cumplimiento de la Ley de Pensiones para los Integrantes de las Instituciones Policiales de la Secretaría de Seguridad Pública del Estado de Oaxaca, se autorizaron 5 solicitudes para su jubilación mediante el Comité Técnico del Fondo de Pensiones para los Integrantes de las Instituciones Policiales de la Secretaría de Seguridad Pública del Estado de Oaxaca.

La Oficina de Pensiones del Estado de Oaxaca, a través del Departamento de Prestaciones de las Instituciones Policiales de la Dirección de Prestaciones económicas, proporcionó atención a los Integrantes de las Instituciones Policiales de la Secretaría de Seguridad Pública.

La Oficina de Pensiones del Estado de Oaxaca cumplió en tiempo y forma con el pago puntual de la nómina de jubilados, pensionados y pensionistas del Gobierno del Estado de Oaxaca y de las Instituciones Policiales de la Secretaría de Seguridad Pública.

Gobierno del Estado de Oaxaca

UR: 801 - OFICINA DE PENSIONES DEL ESTADO DE OAXACA

Estado de Situación Financiera

Del 1° de enero al 31 de marzo de 2022 y 2021

(Pesos)

CONCEPTO	EJERCICIO FISCAL 2022	EJERCICIO FISCAL 2021
ACTIVO		
ACTIVO CIRCULANTE		
EFECTIVO Y EQUIVALENTES	4,527,797	3,996
DERECHOS A RECIBIR EFECTIVO O EQUIVALENTES	1,714,156	3,590,458
Total de ACTIVO CIRCULANTE	**6,241,953**	**3,594,455**
ACTIVO NO CIRCULANTE		
BIENES MUEBLES	748,976	748,976
DEPRECIACIÓN, DETERIORO Y AMORTIZACIÓN ACUMULADA DE BIENES	-541,315	-493,911
Total de ACTIVO NO CIRCULANTE	**207,661**	**255,064**
TOTAL DE ACTIVOS	**6,449,614**	**3,849,519**

CONCEPTO	EJERCICIO FISCAL 2022	EJERCICIO FISCAL 2021
PASIVO		
PASIVO CIRCULANTE		
CUENTAS POR PAGAR A CORTO PLAZO	6,241,953	3,594,295
Total de PASIVO CIRCULANTE	**6,241,953**	**3,594,295**
TOTAL PASIVO	**6,241,953**	**3,594,295**
HACIENDA PÚBLICA/PATRIMONIO		
HACIENDA PÚBLICA/PATRIMONIO GENERADO		
RESULTADOS DE EJERCICIO (AHORRO/ DESAHORRO)	0	0
RESULTADOS DE EJERCICIOS ANTERIORES	207,661	255,224
Total de HACIENDA PÚBLICA/PATRIMONIO GENERADO	**207,661**	**255,224**
TOTAL DE HACIENDA PÚBLICA/PATRIMONIO	**207,661**	**255,224**
Total de Pasivo y Patrimonio/Hacienda Pública	**6,449,614**	**3,849,519**

Lugar y fecha de generación: Reyes Mantecón, Oaxaca; a 18 de ABRIL de 2022

Bajo protesta de decir verdad declaramos que los estados financieros y sus Notas son razonablemente correctos y responsabilidad del emisor.

JEFA DEL DEPARTAMENTO DE CONTABILIDAD Y FINANZAS

C.P. NATIVIDAD GUADALUPE GARCÍA MÉNDEZ

JEFA DE LA UNIDAD DE ADMINISTRACIÓN Y FINANZAS DE LOS FONDOS DE PENSIONES

C.P. MÓNICA GONZÁLEZ

DIRECTOR GENERAL

OFICINA DE PENSIONES DEL ESTADO DE OAXACA

C.P. JESÚS PARADA PARADA

Gobierno del Estado de Oaxaca

UR: 801 - OFICINA DE PENSIONES DEL ESTADO DE OAXACA

Estado de Actividades

Del 1° de enero al 31 de marzo de 2022 y 2021

(Pesos)

CONCEPTO	EJERCICIO FISCAL 2022	EJERCICIO FISCAL 2021
INGRESOS Y OTROS BENEFICIOS		
PARTICIPACIONES, APORTACIONES, CONVENIOS, INCENTIV	122,909,218	71,769,288
OS DERIVADOS DE LA COLABORACION FISCAL, FONDOS DIS		
TRANSFERENCIAS, ASIGNACIONES, SUBSIDIOS Y SUBVENCI	122,909,218	71,769,288
ONES, Y PENSIONES Y JUBILACIONES		
TOTAL DE INGRESOS Y OTROS BENEFICIOS	**122,909,218**	**71,769,288**

CONCEPTO	EJERCICIO FISCAL 2022	EJERCICIO FISCAL 2021
GASTOS Y OTRAS PÉRDIDAS		
TRANSFERENCIAS, ASIGNACIONES, SUBSIDIOS Y OTRAS AY	**122,909,218**	**71,769,288**
UDAS		
TRANSFERENCIAS INTERNAS Y ASIGNACIONES AL SECTOR P	8,452,681	13,013,416
ÚBLICO		
PENSIONES Y JUBILACIONES	37,556,537	27,537,789
TRANSFERENCIAS A LA SEGURIDAD SOCIAL	76,900,000	31,218,083
TOTAL DE GASTOS Y OTRAS PERDIDAS	**122,909,218**	**71,769,288**

Lugar y fecha de generación: Reyes Mantecón, Oaxaca; a 18 de ABRIL de 2022

Bajo protesta de decir verdad declaramos que los estados financieros y sus Notas son razonablemente correctos y responsabilidad del emisor.

JEFA DEL DEPARTAMENTO DE CONTABILIDAD Y FINANZAS

C.P. NATIVIDAD GUADALUPE GARCÍA MÉNDEZ

JEFA DE LA UNIDAD DE ADMINISTRACIÓN Y FINANZAS DE LOS FONDOS DE PENSIONES

C.P. MÓNICA [illegible]

DIRECTOR GENERAL

C.P. JESÚS PARADA PARADA

Gobierno del Estado de Oaxaca
UR: 801 - OFICINA DE PENSIONES DEL ESTADO DE OAXACA
Estado de Variación de la Hacienda Pública
Del 1° de enero al 31 de marzo de 2022 y 2021
(Pesos)

Concepto	Hacienda Pública/ Patrimonio				Total
	Contribuido	Generado		Ajustes por Cambios de Valor	
		Ejerc. Ant.	Del Ejercicio		
Variaciones de la Hacienda Pública / Patrimonio Neto del Ejercicio	**0**	**0**	**255,224**	**0**	**255,224**
RESULTADOS DE EJERCICIOS ANTERIORES	0	0	255,224	0	255,224
RESULTADOS DEL EJERCICIO (AHORRO/ DESAHORRO)	0	0	0	0	0
Hacienda Pública / Patrimonio Neto Final del Ejercicio 2021	**0**	**0**	**255,224**	**0**	**255,224**
Variaciones de la Hacienda Pública / Patrimonio Neto del Ejercicio	**0**	**0**	**207,661**	**0**	**207,661**
RESULTADOS DE EJERCICIOS ANTERIORES	0	0	207,661	0	207,661
RESULTADOS DEL EJERCICIO (AHORRO/ DESAHORRO)	0	0	0	0	0
Saldo Neto en la Hacienda Pública / Patrimonio 2022	**0**	**0**	**207,661**	**0**	**207,661**

Lugar y fecha de generación: Reyes Mantecón, Oaxaca; a 18 de ABRIL de 2022.
Bajo protesta de decir verdad declaramos que los estados financieros y sus Notas son razonablemente correctos y responsabilidad del emisor.

JEFA DEL DEPARTAMENTO DE CONTABILIDAD Y FINANZAS
C.P. NATIVIDAD GUADALUPE GARCÍA MÉNDEZ

JEFA DE LA UNIDAD DE ADMINISTRACIÓN Y FINANZAS DE LOS FONDOS DE PENSIONES
C.P. MÓNICA LUIS DE SALES

DIRECTOR GENERAL
C.P. JESÚS PARADA PARADA

PENSIONES DEL ESTADO DE OAXACA

Cuenta de la Hacienda Pública Estatal 2022
Gobierno del Estado de Oaxaca
UR: 801 - OFICINA DE PENSIONES DEL ESTADO DE OAXACA
Estado de Cambios en la Situación Financiera
Del 1° de enero al 31 de marzo de 2022 y 2021
(Pesos)

CONCEPTO	ORIGEN	APLICACIÓN	CONCEPTO	ORIGEN	APLICACIÓN
ACTIVO	**1,923,706**	**4,523,801**	**PASIVO**	**2,647,658**	**0**
ACTIVO CIRCULANTE	**1,876,303**	**4,523,801**	**PASIVO CIRCULANTE**	**2,647,658**	**0**
EFECTIVO Y EQUIVALENTES	0	4,523,801	CUENTAS POR PAGAR A CORTO PLAZO	2,647,658	0
DERECHOS A RECIBIR EFECTIVO O EQUIVALENTES	1,876,303	0	**HACIENDA PÚBLICA/PATRIMONIO**	**0**	**47,564**
ACTIVO NO CIRCULANTE	**47,404**	**0**	**HACIENDA PÚBLICA/PATRIMONIO GENERADO**	**0**	**47,564**
BIENES MUEBLES	0	0	RESULTADOS DE EJERCICIO (AHORRO/ DESAHORRO)	0	0
DEPRECIACIÓN, DETERIORO Y ARMORTIZACIÓN ACUMULADA DE BIENES	47,404	0	RESULTADOS DE EJERCICIOS ANTERIORES	0	47,564
			RESULTADOS DEL EJERCICIO (AHORRO/DESAHORRO)	**51,139,930**	**0**
			TOTALES	**53,787,588**	**47,564**

Lugar y fecha de generación: Reyes Mantecón, Oaxaca; a 18 de ABRIL de 2022
Bajo protesta de decir verdad declaramos que los estados financieros y sus Notas son razonablemente correctos y responsabilidad del emisor.

JEFA DEL DEPARTAMENTO DE CONTABILIDAD Y FINANZAS
C.P. NATIVIDAD GUADALUPE GARCÍA MÉNDEZ

JEFA DE LA UNIDAD DE ADMINISTRACIÓN Y FINANZAS DE LOS FONDOS DE PENSIONES
C.P. MONICA ULISES SALAS

DIRECTOR GENERAL
C.P. JESÚS PARADA PARADA

2016-2022
OFICINA DE PENSIONES DEL ESTADO DE OAXACA

GOBIERNO DEL ESTADO
DE OAXACA

Estado de Flujos de Efectivo

OFICINA DE PENSIONES DEL ESTADO DE OAXACA
DEL 1 DE ENERO AL 31 DE MARZO 2022 y 2021

Concepto	2022	2021
Flujos de Efectivo de las Actividades de Operación		
Origen	**127,772,714**	**472,810,882**
Impuestos	0	0
Cuotas y Aportaciones de Seguridad Social	0	0
Contribuciones de Mejoras	0	0
Derechos	0	0
Productos	0	0
Aprovechamientos	0	0
Ingresos por Venta de Bienes y Prestación de Servicios	0	0
Participaciones, Aportaciones, Convenios, Incentivos Derivados de la Colaboración Fiscal y Fondos Distintos de Aportaciones	0	0
Transferencias, Asignaciones, Subsidios y Subvenciones, y Pensiones y Jubilaciones	122,909,218	475,185,349
Otros Orígenes de Operación	4,863,496	-2,374,467
Aplicación	**123,286,764**	**472,769,162**
Servicios Personales	0	0
Materiales y Suministros	0	0
Servicios Generales	0	0
Transferencias Internas y Asignaciones al Sector Público	8,452,681	56,841,804
Transferencias al resto del Sector Público	0	0
Subsidios y Subvenciones	0	0
Ayudas Sociales	0	0
Pensiones y Jubilaciones	37,556,537	127,922,867
Transferencias a Fideicomisos, Mandatos y Contratos Análogos	0	0
Transferencias a la Seguridad Social	76,900,000	290,420,678
Donativos	0	0
Transferencias al Exterior	0	0
Participaciones	0	0
Aportaciones	0	0
Convenios	0	0
Otras Aplicaciones de Operación	377,546	-2,416,187
Flujos Netos de Efectivo por Actividades de Operación	***4,485,950***	***41,719***
Flujos de Efectivo de las Actividades de Inversión		
Origen	0	0
Bienes Inmuebles, Infraestructura y Construcciones en Proceso	0	0
Bienes Muebles	0	0
Otros Orígenes de Inversión	0	0
Aplicación	**0**	**0**
Bienes Inmuebles, Infraestructura y Construcciones en Proceso	0	0
Bienes Muebles	0	0
Otras Aplicaciones de Inversión	0	0
Flujos Netos de Efectivo por Actividades de Inversión	***0***	***0***
Flujo de Efectivo de las Actividades de Financiamiento		
Origen	0	0
Endeudamiento Neto	*0*	*0*
Interno	0	0
Externo	0	0
Otros Orígenes de Financiamiento	0	0
Aplicación	**0**	**0**
Servicios de la Deuda	*0*	*0*
Interno	0	0
Externo	0	0
Otras Aplicaciones de Financiamiento	0	0
Flujos Netos de Efectivo por Actividades de Financiamiento	***0***	***0***
Incremento/Disminución Neta en el Efectivo y Equivalentes al Efectivo	***4,485,950***	***41,719***
Efectivo y Equivalentes al Efectivo al Inicio del Ejercicio	41,847	128
Efectivo y Equivalentes al Efectivo al Final del Ejercicio	***4,527,797***	***41,847***

Bajo protesta de decir verdad declaramos que los Estados Financieros y sus Notas son razonablemente correctos y responsabilidad del emisor.

OFICINA DE PENSIONES
DEL ESTADO DE OAXACA

C.P. NATIVIDAD GUADALUPE GARCÍA MÉNDEZ
JEFA DEL DEPTO. DE CONTABILIDAD Y FINANZAS

C.P. MÓNICA [illegible] DE MATA
JEFE DE LA UNIDAD DE ADMÓN. Y FINANZAS
DE LOS FONDOS DE PENSIONES

UNIDAD DE ADMINISTRACIÓN Y FINANZAS
DE LOS FONDOS DE PENSIONES

Cuenta de la Hacienda Pública Estatal 2022
Gobierno del Estado de Oaxaca
UR: 801 - OFICINA DE PENSIONES DEL ESTADO DE OAXACA
Estado Analítico del Activo
Del 1° de enero al 31 de marzo de 2022
(Pesos)

DESCRIPCION	SALDO INICIAL	PERIODO		SALDO FINAL	FLUJO
		CARGOS	ABONOS		
ACTIVO	1,586,118	132,436,213	127,572,717	6,449,614	4,863,496
ACTIVO CIRCULANTE	**1,378,457**	**132,436,213**	**127,572,717**	**6,241,953**	**4,863,496**
EFECTIVO Y EQUIVALENTES	41,847	90,897,559	86,411,610	4,527,797	4,485,950
DERECHOS A RECIBIR EFECTIVO O EQUIVALENTES	1,336,610	41,538,654	41,161,108	1,714,156	377,546
ACTIVO NO CIRCULANTE	**207,661**	---	---	**207,661**	---
BIENES MUEBLES	748,976	---	---	748,976	---
DEPRECIACIÓN, DETERIORO Y ARMORTIZACIÓN ACUMULADA DE BIENES	-541,315	---	---	-541,315	---

Lugar y fecha de generación: Reyes Mantecón, Oaxaca; a 18 de ABRIL de 2022
Bajo protesta de decir verdad declaramos que los estados financieros y sus Notas son razonablemente correctos y responsabilidad del emisor.

JEFA DEL DEPARTAMENTO DE CONTABILIDAD Y FINANZAS	JEFA DE LA UNIDAD DE ADMINISTRACIÓN Y FINANZAS DE LOS FONDOS DE PENSIONES	DIRECTOR GENERAL
C.P. NATIVIDAD GUADALUPE GARCÍA MÉNDEZ	C.P. MÓNICA LUIS DESALES	C.P. JESÚS PARADA PARADA

2016-2022
OFICINA DE PENSIONES DEL ESTADO DE OAXACA

Cuenta de la Hacienda Pública Estatal 2022
Gobierno del Estado de Oaxaca
UR: 801- OFICINA DE PENSIONES DEL ESTADO DE OAXACA
UE: OFICINA DE PENSIONES DEL ESTADO DE OAXACA
Estado Analítico de la Deuda y Otros Pasivos
Del 1 de enero al 31 de marzo de 2022
(Pesos)

Denominación de las Deudas	Moneda de Contratación	Institución o País Acreedor	Saldo Inicial del Periodo	Saldo Final del Periodo
DEUDA PÚBLICA				
Corto Plazo				
Deuda Interna			**0**	**0**
Instituciones de Crédito			0	0
Titulos y Valores			0	0
Arrendamientos Financieros			0	0
Deuda Externa			**0**	**0**
Organismos Financieros Internacionales			0	0
Deuda Bilateral			0	0
Títulos y Valores			0	0
Arrendamientos Financieros			0	0
Subtotal a Corto Plazo			***0***	***0***
Largo Plazo				
Deuda Interna			**0**	**0**
Instituciones de Crédito			0	0
Títulos y Valores			0	0
Arrendamientos Financieros			0	0
Deuda Externa			**0**	**0**
Organismos Financieros Internacionales			0	0
Deuda Bilateral			0	0
Títulos y Valores			0	0
Arrendamientos Financieros			0	0
Subtotal a Largo Plazo			***0***	***0***
Otros Pasivos			**1,378,457**	**6,241,953**
Total de Deuda y Otros Pasivos			***1,378,457***	***6,241,953***

Bajo protesta de decir verdad declaramos que los Estados Financieros y sus Notas son razonablemente correctos y responsabilidad del emisor

C.P. JESÚS PARADA PARADA
DIRECTOR GENERAL

2018-2022
OFICINA DE PENSIONES DEL ESTADO DE OAXACA

C.P. MÓNICA LUIS DESALES
JEFA DE LA UNIDAD DE ADMINISTRACIÓN Y FINANZAS DE LOS FONDOS DE PENSIONES

INFORME SOBRE PASIVOS CONTINGENTES

NO APLICA

NOTAS A LOS ESTADOS FINANCIEROS

DEL 01 DE ENERO AL 31 DE MARZO DE 2022
(PESOS)

Remito informe relacionado con la Información Financiera de la Oficina de Pensiones del Estado de Oaxaca del Primer Informe Trimestral comprendido del 1° de enero al 31 de marzo del ejercicio 2022.

NOTAS A DESGLOSE

I) NOTAS AL ESTADO DE SITUACIÓN FINANCIERA

El estado de Situación Financiera tiene como propósito mostrar información relativa a los recursos y obligaciones de la entidad.

ACTIVO

CUENTAS	EJERCICIO FISCAL 2022	EJERCICIO FISCAL 2021
ACTIVO CIRCULANTE		
Efectivo Equivalentes	4,527,797	3,996
Derechos a recibir efectivo o equivalentes	1,714,146	3,590,458
Total de Activo Circulante	6,241,953	3,594,455
Bienes Muebles	748,976	748,976
Depreciación, Deterioro y amortización Acumulada de Bienes e Intangibles	-541,315	-493,911
Total de Activo no Circulante	207,661	255,064
TOTAL DE ACTIVOS	6,449,614	3,849,519

ACTIVO CIRCULANTE

Efectivo y Equivalentes

El rubro de efectivo y equivalentes al 31 de marzo del ejercicio fiscal 2022, representa los recursos disponibles de la Entidad, saldo que se refleja en la cuenta de Bancos por un monto de $ 4,527,797 (Cuatro millones quinientos veintisiete mil setecientos noventa y siete pesos). Dicho monto se integra de la siguiente forma:

CONCEPTO	IMPORTE
-Depósito por apertura de cuenta bancaria	1
-Reintegro pendiente de intereses generados en el mes de marzo	220
-Dispersión pendiente por concepto de Becas escolares del mes de marzo	2,340
-Reintegro pendiente del seguro de salud para la familia jubilados	26,483
Total cuenta 1172465477 Servicios Personales 2022	**$ 29,044**
-Pago pendiente por concepto de gastos generados en el programa Servicios para programas adicionales	$ 10,081
-Reintegro pendiente de intereses generados en el mes de marzo	1
-Depósito por apertura de cuenta bancaria	1
Total cuenta 1172465459 Gastos de Operación 2022	**$ 10,083**
Total cuenta 1172465495 Gtos. de Operación 2022 Fondo de Pensiones de las Instituciones Policiales (Depósito por apertura de cuenta)	**$ 1**
-Dispersión pendiente de recursos de aportaciones extraordinarios del mes de marzo	$ 4,485,248
-Depósito por apertura de cuenta bancaria	1
-Reintegro pendiente de intereses generados en el mes de marzo	3,421
Total cuenta 1172465486 FAFEF Recursos Extraordinarios 2022	**$ 4,488,670**

Total Efectivo y Equivalentes: $ 4,527,797

Derechos a recibir Efectivo o Equivalentes

En el rubro de Derechos a recibir Efectivo y Equivalentes (Otros deudores diversos por cobrar a C.P) el saldo que se expresa en el Estado de Situación Financiera al 31 de marzo del 2022, corresponde a las provisiones por retenciones de nómina como son Subsidio al empleo, Provisiones de Terceros y Otros deudores integrándose de la siguiente forma: Subsidio al empleo, Secretaría de Finanzas, Provisiones de Terceros, Impuestos sobre sueldos y salarios, IMSS, Fondo de Pensiones y Secretaría de Finanzas (Provisión).

Al 31 de marzo de 2022, la cuenta Subsidio al Empleo refleja un importe por $ 144 (Ciento cuarenta y cuatro pesos) correspondiente al mes de marzo del ejercicio 2022, mismo que es amortizado en el mes de abril del presente año.

En el rubro Provisiones de Terceros por $ 440,810 (Cuatrocientos cuarenta mil ochocientos diez pesos) que representa el saldo de las retenciones en nómina realizados al personal activo de la Oficina de Pensiones del Estado de Oaxaca por el período comprendido de enero a marzo del ejercicio 2022.

En el rubro de Secretaría de Finanzas se contempla el saldo por $ 811,743 (Ochocientos once mil setecientos cuarenta y tres pesos), correspondiente a las cuentas por liquidar certificadas que no fueron ministrados al 31 de diciembre del ejercicio 2016.

La cuenta de Impuesto sobre sueldos y salarios por un monto de $ 198,899 (Ciento noventa y ocho mil ochocientos noventa y nueve pesos) refleja el monto a pagar de Impuestos sobre sueldos y salarios del mes de marzo del ejercicio 2022 que es pagado en el mes de abril del ejercicio 2022, en apego a lo establecido en el artículo 96 penúltimo párrafo de la Ley del Impuesto sobre la Renta y artículo 6 fracción I del Código Fiscal de la Federación. La cuenta IMSS por $ 55,611 (Cincuenta y cinco mil seiscientos once pesos), refleja el monto a pagar en el mes de abril del ejercicio 2022 por concepto de Cuotas al Seguro Social correspondiente al mes de marzo del ejercicio 2022.

La cuenta de Otros deudores refleja $ 206,949 (Doscientos seis mil novecientos cuarenta y nueve pesos), correspondientes a las cuentas por liquidar certificadas pendientes de pago por la Secretaría de Finanzas al 31 de marzo de 2022.

ACTIVO NO CIRCULANTE

Está constituido por el conjunto de valores y derechos de realización o disponibilidad con un periodo de tiempo superior a un año. El monto total al 31 de marzo del ejercicio 2022, en el rubro de Activo no Circulante, asciende a $ 748,976 (Setecientos cuarenta y ocho mil novecientos setenta y seis pesos); conformado de la siguiente forma:

Bienes muebles

El rubro de Bienes Muebles propiedad de la Oficina de Pensiones del Estado de Oaxaca al 31 de marzo del año 2022, está integrado de la siguiente forma:

CUENTAS	EJERCICIO FISCAL 2022	EJERCICIO FISCAL 2021
Muebles de Oficina y Estantería	170,354	170,354
Equipo de Cómputo y Tecnologías de la Información	537,878	537,878
Equipos y Aparatos Audiovisuales	9,860	9,860

Sistemas de aire acondicionado, calefacción y de refrigeración industrial y comercial	30,883	30,883
Equipos de Generación Eléctrica, aparatos y accesorios eléctricos	0	0
TOTAL	$ 748,976	$ 748,976

En el rubro de Bienes Muebles al inicio del ejercicio 2022, refleja un saldo por $ 748,976 (Setecientos cuarenta y ocho mil novecientos setenta y seis pesos); al 31 de marzo del presente ejercicio, la Oficina de Pensiones del Estado de Oaxaca, no ha realizado adquisiciones por este concepto.

En apego a las Reglas Específicas del Registro y Valoración del Patrimonio y de los Parámetros de Estimación de Vida Útil, ambos emitidos por el Consejo Nacional de Armonización Contable, el saldo de la cuenta Depreciación, Deterioro y Amortización Acumulada de Bienes e Intangibles asciende a un monto de $ 541,315 (Quinientos cuarenta y un mil trescientos quince pesos) de acuerdo a lo siguiente:

CONCEPTO	ACUMULADA AL 31 DE DICIEMBRE 2020	DEPRECIACIÓN DEL 01 DE ENERO AL 30 DE JUNIO 2021	DEPRECIACIÓN DEL 01 DE JULIO AL 31 DE DICIEMBRE 2021	ACUMULADA AL 31 DE DICIEMBRE 2021	% DEP. ANUAL
Deprec. de Mob. y Equipo de Oficina	$ 15,234	$ 7,767	$ 7,767	$ 30,766	10
Deprec. de Equipo y Acc. de Computo	450,511	12,431	16,351	479,294	33.3
Deprec. de Equipos y Aparatos Audiovisuales	9,860	0	0	9,860	33.3
Deprec. de Otros Mobiliarios y Equipos de Administración	18,306	1,544	1,544	21,395	10
Total de Depreciaciones Bienes Muebles	**$ 493,911**	**$ 21,742**	**$ 25,662**	**$ 541,315**	

PASIVO

Pasivo Circulante

El saldo de este rubro al 31 de marzo del 2022, asciende a la cantidad de $ 6,241,953 (Seis millones doscientos cuarenta y un mil novecientos cincuenta y tres pesos), que corresponden a los compromisos de pagos adquiridos durante los ejercicios fiscales 2016 por un monto de $ 811,743 y $ 5,430,210 al 31 de marzo de 2022, con diversos proveedores y prestadores de servicios por las adquisiciones de bienes y contratación de servicios por pagar a corto plazo, en este rubro también se contemplan los montos de las provisiones de nóminas (retenciones de los trabajadores) correspondientes al ejercicio entre otros conceptos; detallándose de la siguiente forma:

PASIVO CIRCULANTE

CUENTAS	EJERCICIO FISCAL 2022	EJERCICIO FISCAL 2021
Cuentas por Pagar a corto plazo		
Otras Prestaciones Sociales y Económicas por pagar a CP	56,256	539,479
Deudas por Adquisición de Bienes y Contratación de Servicios por Pagar a CP	0	0
Transferencias Internas y Asignaciones al Sector Público	4,877,731	1,595,418
Retenciones de Impuestos por Pagar a CP	199,834	201,277
Retenciones del Sistema de seguridad social por Pagar a CP	115,450	108,487
Otras retenciones y Contribuciones por Pagar a CP	989,039	1,149,571
Fondos Rotatorios por Pagar a CP	0	0
Otras Cuentas por Pagar a corto plazo	3,642	52
TOTAL	$ 6,241,953	$ 3,594,295

HACIENDA PÚBLICA/PATRIMONIO

CUENTAS	EJERCICIO FISCAL 2022	EJERCICIO FISCAL 2021
HACIENDA PÚBLICA/PATRIMONIO GENERADO		
Resultados de Ejercicio (Ahorro/Desahorro)	0	0
Resultado de ejercicios Anteriores	207,661	255,064
Total de Hacienda Pública/Patrimonio Generado	207,661	255,064
Resultado del Ejercicio (Ahorro/Desahorro)	0	-47,404

La cuenta de Hacienda Pública/Patrimonio, refleja un saldo al 31 de marzo de 2022, por la cantidad de $ 207,661 (Doscientos siete mil seiscientos sesenta y un pesos) que representa la acumulación de resultados de ejercicios anteriores.

El incremento de la cuenta Resultados de ejercicios anteriores, entre el ejercicio 2021 y 2022; es por un monto de $ 47,404 (Cuarenta y siete mil cuatrocientos cuatro pesos), debido al traspaso de saldos realizado en la cuenta Resultados de ejercicios anteriores en el mes de enero del ejercicio 2022.

Resultado del Ejercicio (Ahorro/Desahorro)

Al 31 de marzo del ejercicio 2022, la cuenta refleja un saldo en ceros.

II) NOTAS AL ESTADO DE ACTIVIDADES

Muestra el resultado de las operaciones de la entidad correspondiente al período del 01 de enero al 31 de marzo del ejercicio 2022, integrado de la siguiente forma:

CUENTAS	EJERCICIO FISCAL 2022	EJERCICIO FISCAL 2021
INGRESOS Y OTROS BENEFICIOS		
PARTICIPACIONES,APORTACIONES, TRANSFERENCIAS,ASIGNACIONES, SUBSIDIOS Y OTRAS AYUDAS	122,909,218	71,769,288
TOTAL DE INGRESOS Y OTROS BENEFICIOS	122,909,218	71,769,288
GASTOS Y OTRAS PERDIDAS		
TRANSFERENCIAS INTERNAS Y ASIGNACIONES AL SECTOR PUBLICO	8,452,681	13,013,416
PENSIONES Y JUBILACIONES	37,556,537	27,537,789
TRANSFERENCIAS A LA SEGURIDAD SOCIAL	76,900,000	31,218,083
OTROS GASTOS Y PERDIDAS EXTRAORDINARIAS		
ESTIMACIONES, DEPRECIACIONES, DETERIOROS, OBSOLESCENCIA Y AMORTIZACIONES	0	0
TOTAL DE GASTOS Y OTRAS PERDIDAS	122,909,218	71,769,288
AHORRO/DESAHORRO NETO DEL EJERCICIO	0	0

Ingresos y Otros Beneficios

Los ingresos corresponden a los recursos recibidos correspondiente al período del 01 de enero al 31 de marzo del ejercicio 2022, el cual asciende a un importe de $ 122,909,218 (Ciento veintidós millones novecientos nueve mil doscientos dieciocho pesos) recursos que fueron comprometidos y devengados al mes de marzo del ejercicio 2022.

Gastos y Otras Pérdidas

El rubro de Gastos y Otras Pérdidas, corresponden a lo devengado por la Entidad durante el período del 01 de enero al 31 de marzo del año 2022, por la cantidad de: $ 122,909,218 (Ciento veintidós millones novecientos nueve mil doscientos dieciocho pesos):

Transferencias, Asignaciones, Subsidios y Otras Ayudas.

a) Transferencias Internas y Asignaciones al Sector Público, refleja un saldo de $ 8,452,681 (Ocho millones cuatrocientos cincuenta y dos mil seiscientos ochenta y un pesos) correspondiente a recursos que fueron comprometidos y devengados en los rubros de: Servicios personales, Materiales y Suministros, Servicios Generales, durante el período: del 01 de enero al 31 de marzo del ejercicio 2022.

b) Pensiones y Jubilaciones, refleja un saldo por $ 37,556,537 (Treinta y siete millones quinientos cincuenta y seis mil quinientos treinta y siete pesos) correspondiente a recursos que fueron comprometidos y devengados en el rubro de Pensiones y Jubilaciones referentes a las aportaciones patronales al fondo de pensiones de los trabajadores de la Oficina de Pensiones del Estado de Oaxaca y aportaciones al fondo de Pensiones correspondiente a jubilados y pensionados del Gobierno del Estado de Oaxaca y al pago de Pensiones a Policías pensionados, profesores jubilados federalizados y beneficiarias de Chichicapam; durante el período de enero a marzo del ejercicio 2022.

c) Transferencias a la Seguridad Social, refleja un saldo por $ 76,900,000 (Setenta y seis millones novecientos mil pesos), corresponde a la aportación extraordinaria que realizó el Gobierno del Estado de Oaxaca, para cubrir el déficit que presenta el Fondo de Pensiones durante el período enero-marzo del ejercicio 2022, conforme a lo establecido en el artículo 7 segundo párrafo de la Ley de Pensiones para los Trabajadores del Gobierno del Estado de Oaxaca, para dar cumplimiento a las prestaciones establecidas en la citada Ley.

El rubro de Otros Gastos y Pérdidas Extraordinarias, refleja un saldo en ceros, por el período comprendido enero a marzo del ejercicio 2022.

a) Estimaciones, Depreciaciones, Deterioros, Obsolescencia y Amortizaciones, refleja un saldo en por concepto de las depreciaciones de los bienes muebles en el período comprendido de enero a marzo del 2022.

Ahorro/ Desahorro Neto del Ejercicio

En el Estado de Actividades en el período comprendido del 01 de enero al 31 de marzo del ejercicio 2022, la cuenta Ahorro/Desahorro Neto del Ejercicio refleja un saldo en ceros.

III) NOTAS AL ESTADO DE VARIACIÓN EN LA HACIENDA PÚBLICA

Variaciones de la hacienda Pública/Patrimonio Neto del ejercicio
Hacienda Pública/ Patrimonio generado
Resultados de Ejercicios Anteriores

El apartado de Hacienda Pública/Patrimonio Generado, en el período del 01 de enero al 31 de marzo del ejercicio 2022, asciende a la cantidad de $ 207,661 (Doscientos siete mil seiscientos sesenta y un pesos) integrándose de la siguiente manera:

RUBRO	VARIACIONES
Hacienda Pública/Patrimonio Neto Final del Ejercicio 2021	255,064
Resultados de Ejercicios Anteriores	47,404
Resultados del Ejercicio (Ahorro/Desahorro)	0
Saldo Neto en la Hacienda Pública/Patrimonio 2022	207,661

Entre el ejercicio 2021 y 2022 existe una variación por un monto de $ 47,404 (Cuarenta y siete mil cuatrocientos cuatro pesos), conforme a lo siguiente:

1. En el mes de enero del ejercicio 2022 se realiza el traspaso del resultado del ejercicio de 2021 por un monto de $ 47,404 (Cuarenta y siete mil cuatrocientos cuatro pesos) correspondientes a los cálculos de las depreciaciones del ejercicio 2021.

   Por lo anterior, el saldo de esta cuenta al 31 de marzo del ejercicio 2022 es por $ 207,661 (Doscientos siete mil seiscientos sesenta y un pesos).

IV) NOTAS AL ESTADO DE FLUJOS DE EFECTIVO

Efectivo y equivalentes

1. Análisis de saldo en la cuenta de Efectivo y Equivalentes:

CONCEPTO	EJERCICIO FISCAL 2022	EJERCICIO FISCAL 2021
Efectivos en Bancos – Tesorería	0	0
Efectivos en Bancos - Dependencias	4,527,797	3,996
Inversiones temporales (hasta 3 meses)	0	0
Fondos con afectación especifica	0	0
Depósitos de fondos de terceros y otros	0	0
Total de Efectivos y Equivalentes	4,527,797	3,996

Adquisiciones de Bienes Muebles e Inmuebles

2. El importe de las adquisiciones de Bienes Muebles e Inmuebles son las siguientes:

CONCEPTO	EJERCICIO FISCAL 2022	EJERCICIO FISCAL 2021
Bienes Muebles	**$ 748,976**	**$ 748,976**
Muebles de Oficina y Estantería	170,354	170,354
Equipo de Cómputo y Tecnologías de la Información	537,878	537,878
Equipos y aparatos audiovisuales	9,860	9,860
Sistemas de aire acondicionado, calefacción y de refrigeración industrial y comercial	30,883	30,883

Por el período comprendido del 01 de enero al 31 de marzo de 2022, la Oficina de Pensiones del Estado no adquirió bienes muebles.

3. Conciliación de los Flujos de Efectivo Netos de las Actividades de Operación y la cuenta de Ahorro/Desahorro antes de Rubros Extraordinarios.

CONCEPTO	EJERCICIO FISCAL 2022	EJERCICIO FISCAL 2021
Ahorro/Desahorro antes de rubros Extraordinarios	**$ 0**	**0**
Movimientos de partida (o rubros) que no afectan al efectivo	0	0
Depreciación	0	-47,404
Amortización	0	0
Incrementos en las provisiones	0	0
Incremento en inversiones producido por revaluación	0	0
Ganancia/pérdida en venta de propiedad, planta y equipo	0	0
Incremento en cuentas por cobrar	0	0
Partidas extraordinarias	0	0

NOTAS DE MEMORIA (CUENTAS DE ORDEN)

Las cuentas de orden se utilizan para registrar movimientos de valores que no afecten o modifiquen el balance del ente contable, sin embargo, su incorporación en libros es necesaria con fines de recordatorio contable, de control y en general sobre los aspectos administrativos, o bien, para consignar sus derechos o responsabilidades contingentes que puedan, o no, presentarse en el futuro.

Las cuentas de orden del 01 de enero al 31 de marzo del 2022, están integradas de la siguiente forma:

Concepto	Saldo al 31 de marzo de 2022
Presupuesto de Egresos Aprobado	590,412,212
Presupuesto de Egresos Modificado	34,759
Presupuesto de Egresos por Ejercer	467,537,754
Presupuesto de Egresos Comprometido	122,909,218
Presupuesto de Egresos Devengado	122,909,218
Presupuesto de Egresos Ejercido	122,909,218
Presupuesto de Egresos Pagado	122,702,270

La cuenta Presupuesto de Egresos Ejercido refleja una diferencia comparándola con la cuenta Presupuesto de Egresos Pagado por $ 206,948 (Doscientos seis mil novecientos cuarenta y ocho pesos), correspondiente a las cuentas por liquidar certificadas pendientes de pago.

NOTAS DE GESTIÓN ADMINISTRATIVA

1. Introducción:

Los estados Financieros de los entes públicos, proveen de información financiera al Congreso, a los ciudadanos y a las diferentes Instituciones.

El objetivo del presente documento es la revelación del contexto y de los aspectos económicos-financieros más relevantes que influyeron en las decisiones del período del 01 de enero al 31 de marzo del 2022 y fueron considerados en la elaboración de los estados financieros para la mayor comprensión de los mismos y sus particulares.

De esta manera, se informa y explica la respuesta del gobierno a las condiciones relacionadas con la información financiera de cada período de gestión; además, de exponer aquellas políticas que podrían afectar la toma de decisiones en períodos posteriores.

2. Panorama Económico y Financiero:

La Oficina de Pensiones del Estado de Oaxaca en el período enero-marzo del ejercicio fiscal 2022, ha venido operando de conformidad con lo establecido por las Leyes y Normatividad implementadas por el Gobierno del Estado de Oaxaca.

La autorización de recursos a través del Presupuesto de Egresos para el ejercicio 2022, permite que la Oficina de Pensiones desempeñe sus actividades de manera eficiente y eficaz, procurando ofrecer un mejor servicio a la población de trabajadores activos, jubilados, pensionados y pensionistas, mediante el uso de los recursos bajo los criterios de legalidad, honestidad, eficiencia, eficacia, economía, racionalidad, transparencia, control y rendición de cuentas.

Para el ejercicio 2022, se aprueba un presupuesto de egresos para la Oficina de Pensiones del Estado de Oaxaca por un monto de $590,412,212 (Quinientos noventa millones cuatrocientos doce mil doscientos doce pesos); con fundamento en el Decreto del Presupuesto de Egresos del Estado de Oaxaca para el ejercicio fiscal 2022, mismo que se encuentra distribuido conforme a la estructura programática presentada en el Programa Operativo Anual (POA).

Derivado del déficit que presenta el Fondo de Pensiones de los Trabajadores del Gobierno del Estado de Oaxaca, se solicitaron aportaciones extraordinarias por $ 414,800,000 (Cuatrocientos catorce millones ochocientos mil pesos) para el período enero-diciembre del ejercicio 2022; lo anterior para otorgar las prestaciones establecidas en la Ley de Pensiones para los Trabajadores del Gobierno del Estado; con apego a lo establecido en el artículo 7, segundo párrafo de la Ley de Pensiones para los Trabajadores del Gobierno del Estado, la cual refiere: "Si llegare a ocurrir en cualquier tiempo que las aportaciones del Gobierno del Estado de Oaxaca, las cuotas de los trabajadores, jubilados y pensionados, los rendimientos del fondo de pensiones y demás recursos no bastaren para cubrir las pensiones y otras prestaciones previstas en este ordenamiento, el déficit que hubiere, cualquiera que sea su monto, será cubierto por el propio Gobierno del Estado de Oaxaca".

Las aportaciones extraordinarias fueron autorizadas con la fuente de financiamiento del Fondo de Aportaciones para el Fortalecimiento de las Entidades Federativas (FAFEF), para el pago de las prestaciones establecidas en el Artículo 5 de la citada Ley.

3. Autorización e Historia.

a) Fecha de creación del ente.

La Oficina de Pensiones del Estado de Oaxaca es un organismo público descentralizado del Gobierno del Estado de Oaxaca, con personalidad jurídica y patrimonio propio, fue formalizado a través del Decreto número 71 de fecha 07 de junio de 1958, publicándose en el Suplemento 23 del Periódico Oficial del Gobierno del Estado de Oaxaca de la misma fecha; reformada el 11 de octubre de 2008 y el 27 de febrero de 2010.

Mediante decreto número 885, la Sexagésima Primera Legislatura Constitucional del Estado Libre y Soberano de Oaxaca aprobó la Ley de Pensiones para los Trabajadores del Gobierno del Estado de Oaxaca; misma que fue publicada en el número 4, del Periódico Oficial del Estado de Oaxaca con fecha veintiocho de enero del año 2012, abrogando con ésta, a la ley de Pensiones para los Empleados del Gobierno del Estado de Oaxaca de 1958.

b) Principales cambios en su estructura.

Mediante decreto número 1323, la Sexagésima Segunda Legislatura Constitucional del Estado Libre y Soberano de Oaxaca, aprobó la Ley de Pensiones para los Integrantes de las Instituciones Policiales de la Secretaría de Seguridad Pública del Estado de Oaxaca; establece en el artículo 55 que la organización y funcionamiento de la presente Ley y demás disposiciones normativas aplicables estará a cargo de la Oficina de Pensiones del Estado; por lo anterior, la estructura orgánica de la Oficina de Pensiones se amplia para su mejor operatividad y buen funcionamiento de la misma.

4. Organización y Objeto Social

a) Objeto Social:

La Oficina de Pensiones tiene como objeto, organizar y administrar eficazmente el Fondo de Pensiones a efecto de garantizar el régimen de Seguridad Social de los Trabajadores, Jubilados, Pensionados y Pensionistas del Gobierno del Estado; y demás beneficios que se encuentran establecidos en la Ley de Pensiones para los Trabajadores del Gobierno del Estado de Oaxaca y demás normatividad aplicable.

b) Principal Actividad:

Sus objetivos principales son: Administración eficiente del Régimen de Seguridad Social de los Trabajadores, Jubilados, Pensionados, Pensionistas e Integrantes de las Instituciones Policiales del Gobierno del Estado, y otorgar oportunamente las prestaciones sociales y económicas establecidas en la Ley de Pensiones para los Trabajadores del Gobierno del Estado de Oaxaca; para ello se realizan las siguientes actividades:

- Otorgamiento de pensiones por vejez, inhabilitación, fallecimiento, por muerte del pensionista y por tiempo de servicios de los trabajadores del estado de Oaxaca e integrantes de las instituciones policiales.
- Otorgamiento de préstamos quirografarios.
- Otorgamiento de préstamos hipotecarios.
- Registro y control de las cuotas y aportaciones al fondo de pensiones de los trabajadores activos, jubilados y pensionados.
- Organizaciones de eventos sociales, culturales y deportivos para los jubilados, pensionados y pensionistas.
- Brindar atención médica, odontología y psicología a los jubilados, pensionados y pensionistas.
- Funcionamiento y Organización del Régimen de Seguridad Social para los Integrantes de las Instituciones Policiales.

c) Ejercicio Fiscal:
Las cifras contenidas en los Estados Financieros y que se mencionan en estas notas se presentan al 31 de marzo del ejercicio fiscal 2022.

d) Régimen Jurídico:

Persona moral con fines no lucrativos

La Oficina de Pensiones del Estado, está regulado por las siguientes disposiciones:

Marco Jurídico Federal

- Constitución Política de los Estados Unidos Mexicanos
- Ley General de Contabilidad Gubernamental
- Ley del Impuesto sobre la Renta
- Ley del Impuesto al Valor Agregado
- Código Fiscal de la Federación

Marco Jurídico Estatal

- Constitución Política del Estado Libre y Soberano de Oaxaca
- Ley Estatal de Presupuesto y Responsabilidad Hacendaria y su Reglamento
- Ley de Transparencia y Acceso a la Información Pública para el Estado de Oaxaca
- Decreto de Presupuesto de Egresos del Estado de Oaxaca
- Ley de Entidades Paraestatales del Estado de Oaxaca
- Ley de Adquisiciones, Enajenaciones, Arrendamientos, Prestación de Servicios y Administración de Bienes Muebles e Inmuebles del Estado de Oaxaca y su Reglamento.
- Ley de Responsabilidad de los Servidores Públicos del Estado y Municipio de Oaxaca.
- Ley de Pensiones para los Trabajadores del Gobierno del Estado de Oaxaca.
- Ley de Pensiones para los Integrantes las Instituciones Policiales de la Secretaria de Seguridad Pública del Estado de Oaxaca.

Normatividad Interna

- Reglamento Interno de la Oficina de Pensiones del Estado de Oaxaca
- Reglamento de Operación de la Oficina de Pensiones del Estado de Oaxaca
- Manual de organización de la Oficina de Pensiones del Estado de Oaxaca
- Entre otras

e) Consideraciones fiscales del ente: revelar el tipo de contribuciones que esté obligado a pagar o retener.

La Oficina de Pensiones del Estado de Oaxaca, tiene las obligaciones de retener y enterar lo siguiente:

IMPUESTO SOBRE LA RENTA

- Entero de retenciones mensuales por ISR por sueldos y salarios.
- Entero de retención de ISR por servicios profesionales (mensual).

IMPUESTO AL VALOR AGREGADO

Estructura organizacional básica:

La Oficina de Pensiones del Estado de Oaxaca, para dar cumplimiento a sus obligaciones conferidas en la Ley de Pensiones para los Trabajadores del Gobierno del Estado de Oaxaca y la Ley de Pensiones para los Integrantes de las Instituciones Policiales de la Secretaría de Seguridad Pública del Estado de Oaxaca para su buen funcionamiento y llevar a cabo las funciones encomendadas; tiene la siguiente estructura organizacional:

Estructura Organizacional de la Oficina de Pensiones del Estado de Oaxaca:

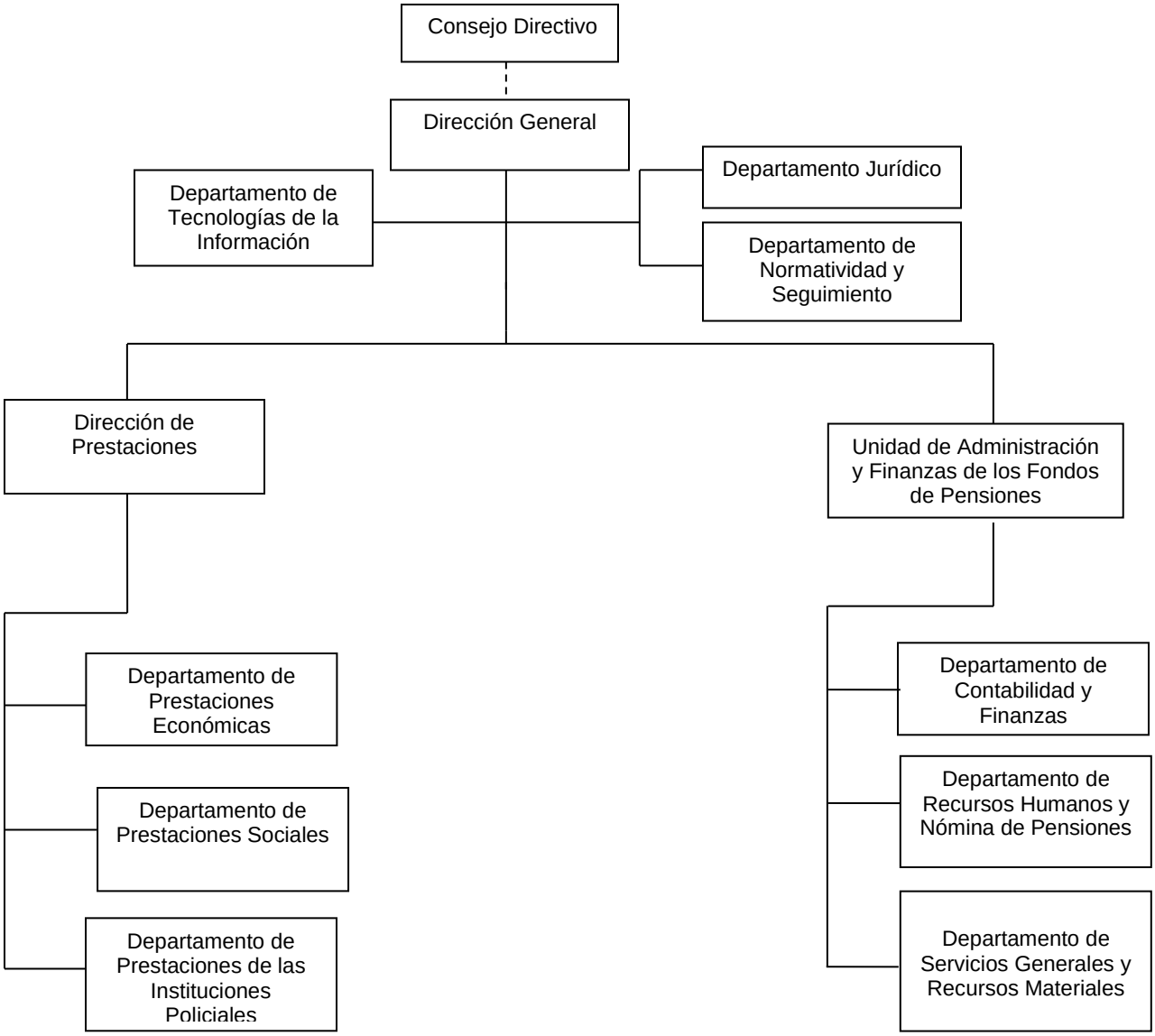

Bases de preparación de los Estados Financieros.

a) Los Estados Financieros de la Oficina de Pensiones del Estado de Oaxaca, han sido preparados con las disposiciones de conformidad con la Ley General de Contabilidad Gubernamental a través de las distintas actualizaciones que ha realizado el CONAC (Consejo Nacional de Armonización Contable), como son las siguientes:

- Marco Conceptual de Contabilidad Gubernamental
- Postulados Básicos de Contabilidad Gubernamental
- Normas y Metodología para determinar los Momentos Contables
- Plan de Cuentas
- Clasificador por Objeto de Gastos y sus Adecuaciones, Clasificador por Rubro de Ingresos
- Normas y Metodología para la Emisión de Información Financiera para determinar los Momentos contable de los Ingresos
- Clasificador por Objeto de Gasto, Clasificación Funcional del Gasto, Clasificador por Tipo de Gasto
- Principales Reglas de Registro y Valoración de Patrimonio
- Manual de Contabilidad Gubernamental
- Instructivo de Manejo de Cuentas
- Guías contabilizadoras
- Normas y Metodología para la Emisión de la Información Financiera y Estructura de los Estados Financieros Básicos del Ente público y Características de sus notas
- Matrices de conversión para la Armonización del Sistema de Contabilidad Gubernamental

b) Durante el período del 01 de enero al 31 de marzo del 2022, se aplicó la normatividad vigente para el reconocimiento, valuación y revelación de los diferentes rubros de la información financiera, así como las bases de medición utilizadas para la elaboración de los estados financieros; la base de medición utilizada en el registro de las operaciones para la elaboración de los Estados Financieros fue costo histórico.

c) Postulados básicos.

Los Postulados básicos de Contabilidad Gubernamental son los elementos fundamentales que configuran el Sistema de Contabilidad Gubernamental (SCG), teniendo incidencia en la identificación, el análisis, la interpretación, la captación, el procesamiento y el reconocimiento de las transformaciones, transacciones y otros eventos que afectan el ente público.

Tienen como objetivo de manera técnica el registro de las operaciones, la elaboración y la presentación de estados financieros; la contabilidad gubernamental, así como organizar la efectiva sistematización que permita la obtención de información veraz, clara y concisa.

Se describe el contenido principal de los Postulados Básicos de Contabilidad Gubernamental, los cuales deben ser aplicados por los entes públicos de forma tal, que la información que proporcione sea oportuna, confiable y comparable para la toma de decisiones:

Los emitidos por el CONAC:

1. Sustancia Económica

Es el reconocimiento contable de las transacciones, transformaciones internas y otros eventos, que afectan económicamente al ente público y delimitan la operación del Sistema de Contabilidad Gubernamental de tal manera que al reflejar la situación económica contable de las transacciones, se genera la información que proporciona los elementos necesarios para una adecuada toma de decisiones.

2. Entes Públicos

Los poderes Ejecutivo, Legislativo y Judicial de la Federación y de las entidades federativas; los entes autónomos de la Federación y de las entidades federativas; los ayuntamientos de los municipios; los órganos político-administrativos de las demarcaciones territoriales del Distrito Federal; y las entidades de la administración pública paraestatal, ya sean federales, estatales o municipales.

3. Existencia Permanente

La actividad del ente público se establece por tiempo indefinido, salvo disposición legal en la que se especifique lo contrario.

4. Revelación Suficiente

Los estados y la información financiera deben mostrar amplia y claramente la situación financiera y los resultados del ente público.

5. Importancia Relativa

La información debe mostrar los aspectos importantes de la entidad, que fueron reconocidos contablemente.

6. Registro e Integración Presupuestaria

La información presupuestaria de los entes públicos se integra en la contabilidad en los mismos términos que se presentan en la Ley de Ingresos y en el Decreto del Presupuesto de Egresos, de acuerdo a la naturaleza económica que le corresponda.

El registro presupuestario del ingreso y del egreso de los entes públicos se debe reflejar en la contabilidad, considerando sus efectos patrimoniales y su vinculación con las etapas presupuestarias correspondientes.

7. Consolidación de Información financiera

Los estados financieros de los entes públicos deberán presentar de manera consolidada la situación financiera, los resultados de operación, el flujo de efectivo o los cambios en la situación financiera y las variaciones a la Hacienda Pública.

8. Devengo Contable

Los registros contables de los entes públicos se llevarán con base acumulativa. El egreso devengado, es el momento contable que se realiza cuando existe jurídicamente el derecho de pago de impuestos, derechos, productos, aprovechamientos y otros egresos por parte de los entes públicos.

9. Valuación

Los eventos que afecten económicamente al ente público deben ser cuantificados en términos monetarios y se registrarán al costo histórico o al valor económico más objetivo registrándose en moneda nacional.

10. Dualidad Económica

El ente público debe reconocer en la contabilidad, la representación de las transacciones y algún otro evento que afecte su situación financiera, su composición por los recursos asignados para el logro de sus fines y por sus fuentes, conforme a los derechos y obligaciones.

11. Consistencia

Ante la existencia de operaciones similares en un ente público, debe corresponder un mismo tratamiento contable, el cual debe permanecer a través del tiempo, en tanto no cambie la esencia económica de las operaciones.

d) Norma supletoria.

En forma supletoria a las Normas de la Ley General de Contabilidad Gubernamental y las entidades por la CONAC aplicará las siguientes:

- Normatividad emitida por las unidades administrativas o instancias competentes en materia de Contabilidad Gubernamental.
- Las Normas Internacionales de Contabilidad del Sector Público.
- Las Normas de Información Financiera del Consejo Mexicano para la Investigación y Desarrollo de Normas de Información Financiera A.C. (CINIF)

e) Para las entidades que por primera vez estén implementando el base devengado de acuerdo a la Ley de Contabilidad, deberán:

-Revelar las nuevas políticas de reconocimiento:

De acuerdo a lo establecido por el CONAC.

No aplica.

5. Políticas de Contabilidad Significativas:
   Las principales políticas contables aplicadas por la Entidad para la formulación de sus Estados Financieros son las siguientes:

   a) Actualización: El registro de la contabilidad se realizó en base a los lineamientos establecidos por el CONAC.

      El gasto devengado, es el momento contable que refleja el reconocimiento de una obligación de pago a favor de terceros por la recepción de conformidad de bienes, servicios y obra pública contratados, así como de las obligaciones que derivan de tratados, leyes, decretos, resoluciones y sentencias definitivas.

   b) Informar sobre la realización de operaciones en el extranjero y de sus efectos en la información financiera gubernamental:

      Durante el período del 01 de enero al 31 de marzo de 2022, la Oficina de Pensiones del Estado de Oaxaca, no realizó operaciones en Moneda Extranjera.

   c) Método de evaluación de la inversión en acciones en el Sector Paraestatal.
      No aplica

   d) Sistema y método de valuación de inventarios.
      El CONAC ha emitido las normas para la valoración de los Activos y el patrimonio de los entes públicos, esta norma permite definir y estandarizar los conceptos básicos de valuación, contenidos en las normas particulares aplicables a los distintos elementos integrantes de los estados Financieros.

   e) Beneficios a empleados: No se tienen reservas para beneficios futuros de los empleados, más que las contempladas anualmente en el presupuesto de egresos del ejercicio presente.

f) Provisiones:
Las provisiones en el período del 01 de enero al 31 de marzo de 2022, lo conforman los siguientes conceptos: en el rubro de servicios personales (nómina de los trabajadores) cuotas obreras IMSS.

g) Reservas:
NO se cuenta con Reservas.

h) Cambios en políticas contables y corrección de errores junto con la revelación de los efectos que se tendrá en la información financiera del ente público, ya sea retrospectivos o prospectivos.

La inversión de Bienes muebles e inmuebles, se registran a su costo de adquisición, a las cuentas de activo y patrimonio.

i) Reclasificaciones: Durante el período del 01 de enero al 31 de marzo del 2022, no se realizaron reclasificaciones de la cuenta de Activos.

j) Depuración y Cancelación de saldos: Las depuraciones y cancelaciones de saldos se realizaron cada mes en diferentes cuentas contables durante el período comprendido: del 01 de enero al 31 de marzo de 2022, con la finalidad de presentar cifras actualizadas en los Estados Financieros.

6. Posición en Moneda Extranjera y Protección por riesgo Cambiario:
   a) Activos en moneda extranjera:
      No aplica

   b) Pasivos en moneda extranjera:
      No aplica

   c) Posición en moneda extranjera:
      No aplica

   d) Tipo de cambio:
      No aplica

e) Equivalente en moneda nacional:
No aplica

7. Reporte Analítico del Activo:
   a) Vida útil o porcentajes de depreciación, deterioro o amortización utilizados en los diferentes tipos de activos:

La información financiera refleja un monto por $ 515,653 (Quinientos quince mil seiscientos cincuenta y tres pesos) por concepto de Depreciación de Mobiliario y Equipo de Administración, integrada de la siguiente forma:

CONCEPTO	ACUMULADA AL 31 DE DICIEMBRE 2020	DEPRECIACION ENERO- JUNIO DE 2021	DEPRECIACION JULIO- DICIEMBRE DE 2021	ACUMULADA AL 31 DE DICIEMBRE 2021	% DEP. ANUAL
Depreciación de Mobiliario y Equipo de Oficina	$ 15,234	$ 7,767	$ 7,767	$ 30,766	10
Depreciación de Equipo y Accesorios de Computo	450,511	12,431	16,351	479,294	33.3
Depreciación de Equipos y Aparatos Audiovisuales	9,860	0	0	9,860	33.3
Depreciación de Otros Mobiliarios y Equipos de Administración	18,306	1,544	1,544	21,395	10
Total de Depreciaciones Bienes Muebles	**$ 493,911**	**$ 21,742**	**$ 25,662**	**$ 541,315**	

b) Cambios en el porcentaje de depreciación o valor residual de los activos:
No aplica

c) Importe de los gastos conceptualizados en el ejercicio, tanto financieros como de investigación y desarrollo:
No aplica

d) Riesgos por tipo de cambio o tipo de interés de las inversiones financieras:
No aplica.

e) Valor activado en el ejercicio de los bienes construidos por la entidad:
No aplica

f) Otras circunstancias de carácter significativo que afecten el activo, tales como bienes en garantía, señalados en embargos, litigios, títulos de inversiones, entregados en garantías, baja significativa del valor de inversiones financieras, etc.:
No aplica

g) Desmantelamiento de Activos, procedimientos, implicaciones, efectos contables:
No aplica

h) Administración de activos; planeación con el objetivo de que el ente los utilice de manera más efectiva:
No aplica

8. Fideicomisos, Mandatos y Análogos

a) Por ramo administrativo que los reporta:
No aplica

b) Enlistar los de mayor monto de disponibilidad, relacionando aquellos que conforman el 80% de las disponibilidades:
No aplica

9. Reporte de la Recaudación

a) Análisis del comportamiento de la recaudación correspondiente al ente público o cualquier tipo de ingreso, de forma separada los ingresos locales de los federales:
No aplica

b) Proyección de la recaudación e ingresos en el mediano plazo:
No aplica

10. Información sobre la Deuda y el Reporte Analítico de la Deuda:
No aplica

11. Calificaciones otorgadas:
    No aplica

12. Proceso de Mejora:

a) Principales Políticas de control interno:
    No aplica

b) Medidas de desempeño financiero, metas y alcance:
    Racionar el uso de los recursos, para alcanzar el cumplimiento de las funciones para el ejercicio completo.

13. Información por Segmentos:
    Toda la información de la Oficina de Pensiones del Estado de Oaxaca, está procesada y se encuentra disponible para proporcionar y revelar la información financiera de sus actividades y operaciones acorde a las funciones propias que desarrolla el ente.

14. Eventos Posteriores al Cierre:
    La Oficina de Pensiones no tiene hechos ocurridos en el período posterior al que informa, que proporcionen mayor evidencia sobre eventos que le afectan económicamente y que no se conocían a la fecha de cierre.

15. Partes Relacionadas:
    No existen partes relacionadas que pudieran ejercer influencia significativa sobre la toma de decisiones financieras y operativas.

16. Responsabilidad sobre la presentación razonable de los Estados Financieros.

Estos estados Financieros fueron autorizados para su emisión el día 18 de abril de 2022, por el C. P. Jesús Parada Parada en su carácter de Director General de la Oficina de Pensiones del Estado de Oaxaca.

Bajo protesta de decir verdad declaro que los Estados Financieros y sus Notas, son razonablemente correctas y son responsabilidad del emisor.

2016-2022
OFICINA DE PENSIONES DEL ESTADO DE OAXACA

C.P. Jesús Parada Parada
Director General

C.P. Mónica Luis Desales
Jefa de la Unidad de Admón. y Finanzas de los Fondos de Pensiones

Cuenta de la Hacienda Pública Estatal 2022
Gobierno del Estado de Oaxaca
UR: 801-OFICINA DE PENSIONES DEL ESTADO DE OAXACA
UE: OFICINA DE PENSIONES DEL ESTADO DE OAXACA
Conciliación entre los Ingresos Presupuestarios y Contables
Del 1 de enero al 31 de marzo de 2022
(Pesos)

1. Total de Ingresos Presupuestarios	**$**	**122,909,218**
2. Más ingresos contables no presupuestarios		
Ingresos financieros		
Incremento por variación de Inventarios		
Disminución del exceso de estimaciones por perdida o deterioro u obsolencia		
Disminución del exceso por provisiones		
Otros Ingresos y beneficios varios		
Otros ingresos contables no presupuestarios		
3. Menos ingresos presupuestarios no contables		
Aprovechamientos patrimoniales		
Ingresos derivados de financiamiento		
Otros ingresos presupuestarios no contables		
4. Ingresos contables (4=1+2-3)	**$**	**122,909,218**

Cuenta de la Hacienda Pública Estatal 2022
Gobierno del Estado de Oaxaca
UR: 801-OFICINA DE PENSIONES DEL ESTADO DE OAXACA
UE: OFICINA DE PENSIONES DEL ESTADO DE OAXACA
Conciliación entre los Egresos Presupuestarios y Contables
Del 1 de enero al 31 de marzo de 2022
(Pesos)

1. Total de Egresos Presupuestarios		**$ 122,909,218**
2. Menos egresos presupuestarios no contables		**0**
Materias Primas y Materiales de Producción y Comercialización		
Materiales y Suministros		
Mobiliario y equipo de administración		
Mobiliario y equipo educacional y recreativo		
Equipo e instrumental médico y de laboratorio		
Vehículos y equipo de transporte		
Equipo de defensa y seguridad		
Maquinaria, otros equipos y herramientas		
Activos biológicos		
Bienes inmuebles		
Activos intangibles		
Obra pública en Bienes de Dominio Público		
Obra pública en Bienes propios		
Acciones y participaciones de capital		
Compra de títulos y valores		
Concesión de Préstamos		
Inversiones en fideicomisos, mandatos y otros análogos		
Provisiones para contingencias y otras erogaciones especiales		
Amortización de la deuda publica		
Adeudos de ejercicios fiscales anteriores (ADEFAS)		
Otros Egresos Presupuestales No Contables		
3. Más gastos contables no presupuestarios		**$ -**
Estimaciones, depreciaciones, deterioros, obsolescencia y amortizaciones	$ -	
Provisiones		
Disminución de inventarios		
Aumento por insuficiencia de estimaciones por pérdida o deterioro u obsolescencia		
Aumento por insuficiencia de provisiones		
Otros Gastos		
Otros Gastos Contables No Presupuestales		
4. Egresos contables (4=1-2+3)		**$ 122,909,218**

ESTADO ANALÍTICO DE INGRESOS PRESUPUESTARIOS

Rubro de Ingresos	Estimado	Ampliaciones y Reducciones	Modificado	Devengado	Recaudado	Diferencia
	(1)	(2)	(3=1+2)	(4)	(5)	(6=3-4)
Impuestos						
Contribuciones de Mejoras						
Derechos						
Productos						
Corriente						
Capital						
Aprovechamientos						
Corriente						
Capital						
Ingresos por Ventas de Bienes y Servicios						
Contribuciones no Comprendidas en las Fracciones de la Ley de Ingresos Causados en Ejercicios Fiscales Anteriores Pendientes de Liquidación o Pago						
Participaciones y Aportaciones						
Transferencias, Asignaciones, Subsidios y Otras Ayudas	590,412,212	34,759	590,446,972	122,909,218	0	467,537,754
Otros Ingresos						
TOTAL						
				Ingresos excedentes		

Estado Analítico de Ingresos Por Fuente de Financiamiento	Estimado	Ampliaciones y Reducciones	Modificado	Devengado	Recaudado	Diferencia
	(1)	(2)	(3=1+2)	(4)	(5)	(6=3-4)
Ingresos del Gobierno	**590,412,212**	**34,759**	**590,446,972**	**122,909,218**	**0**	**467,537,754**
Impuestos						
Contribuciones de Mejoras						
Derechos						
Productos						
Corriente						
Capital						
Aprovechamientos						
Corriente						
Capital						
Contribuciones no Comprendidas en las Fracciones de la Ley de Ingresos Causados en Ejercicios Fiscales Anteriores Pendientes de Liquidación o Pago						
Participaciones y Aportaciones						
Transferencias, Asignaciones, Subsidios y Otras Ayudas	590,412,212	34,759	590,446,972	122,909,218	0	467,537,754
Otros Ingresos						
Ingresos de Organismos y Empresas						
Cuotas y Aportaciones de Seguridad Social						
Ingresos por Ventas de Bienes y Servicios						
Transferencias, Asignaciones, Subsidios y Otras Ayudas						
Ingresos derivados de financiamiento						
Ingresos derivados de financiamiento						
TOTAL	**590,412,212**	**34,759**	**590,446,972**	**122,909,218**	**0**	**467,537,754**
				Ingresos excedentes		**467,537,754**

ESTADO ANALITICO DEL EJERCICIO DEL PRESUPUESTO DE EGRESOS

CLASIFICACION POR OBJETO DEL GASTO (CAPITULO-CONCEPTO)

Cve	Concepto	Aprobado 1	Ampliaciones / Reducciones 2= (3-1)	Modificado 3 = (1+2)	Devengado 4	Pagado 5	Subejercicio 6 = (3-4)
801	**OFICINA DE PENSIONES DEL ESTADO DE OAXACA**						
4	**TRANSFERENCIAS, ASIGNACIONES, SUBSIDIOS Y OTRAS AYUDAS**	**590,412,212.43**	**34,759.22**	**590,446,971.65**	**122,909,218.08**	**88,237,047.60**	**467,537,753.57**
1	TRANSFERENCIAS INTERNAS Y ASIGNACIONES AL SECTOR PÚBLICO	40,225,202.37	34,759.22	40,259,961.59	8,452,681.10	5,564,875.61	31,807,280.49
5	PENSIONES Y JUBILACIONES	135,387,010.06	0.00	135,387,010.06	37,556,536.98	25,272,171.99	97,830,473.08
7	TRANSFERENCIAS A LA SEGURIDAD SOCIAL	414,800,000.00	0.00	414,800,000.00	76,900,000.00	57,400,000.00	337,900,000.00
	TOTAL DEPENDENCIA / ENTIDAD	**590,412,212.43**	**34,759.22**	**590,446,971.65**	**122,909,218.08**	**88,237,047.60**	**467,537,753.57**

ESTADO ANALITICO DEL EJERCICIO DEL PRESUPUESTO DE EGRESOS

CLASIFICACION ECONOMICA (POR TIPO DE GASTO)

Cve	C o n c e p t o	Aprobado 1	Ampliaciones / Reducciones 2= (3-1)	Modificado 3 = (1+2)	Devengado 4	Pagado 5	Subejercicio 6 = (3-4)
801	**OFICINA DE PENSIONES DEL ESTADO DE OAXACA**						
1	GASTO CORRIENTE	455,025,202.37	34,759.22	455,059,961.59	85,352,681.10	62,964,875.61	369,707,280.49
4	PENSIONES Y JUBILACIONES	135,387,010.06	0.00	135,387,010.06	37,556,536.98	25,272,171.99	97,830,473.08
	TOTAL DEPENDENCIA / ENTIDAD:	**590,412,212.43**	**34,759.22**	**590,446,971.65**	**122,909,218.08**	**88,237,047.60**	**467,537,753.57**

ESTADO ANALITICO DEL EJERCICIO DEL PRESUPUESTO DE EGRESOS

CLASIFICACION ADMINISTRATIVA

Cve	C o n c e p t o	Aprobado 1	Ampliaciones / Reducciones 2= (3-1)	Modificado 3 = (1+2)	Devengado 4	Pagado Transferido 5	Subejercicio 6 = (3-4)
8	**INSTITUCIONES PÚBLICAS DE SEGURIDAD SOCIAL**	**590,412,212.43**	**34,759.22**	**590,446,971.65**	**122,909,218.08**	**88,237,047.60**	**467,537,753.57**
01	OFICINA DE PENSIONES DEL ESTADO DE OAXACA	590,412,212.43	34,759.22	590,446,971.65	122,909,218.08	88,237,047.60	467,537,753.57
	TOTAL DEL GASTO:	**590,412,212.43**	**34,759.22**	**590,446,971.65**	**122,909,218.08**	**88,237,047.60**	**467,537,753.57**

ESTADO ANALITICO DEL EJERCICIO DEL PRESUPUESTO DE EGRESOS

CLASIFICACION FUNCIONAL (FINALIDAD Y FUNCION)

Cve	Concepto	Aprobado 1	Ampliaciones / Reducciones 2= (3-1)	Modificado 3 = (1+2)	Devengado 4	Pagado 5	Subejercicio 6 = (3-4)
801	**OFICINA DE PENSIONES DEL ESTADO DE OAXACA**						
2	**DESARROLLO SOCIAL**	**590,412,212.43**	**34,759.22**	**590,446,971.65**	**122,909,218.08**	**88,237,047.60**	**467,537,753.57**
6	PROTECCIÓN SOCIAL	590,412,212.43	34,759.22	590,446,971.65	122,909,218.08	88,237,047.60	467,537,753.57
	TOTAL DEPENDENCIA / ENTIDAD	**590,412,212.43**	**34,759.22**	**590,446,971.65**	**122,909,218.08**	**88,237,047.60**	**467,537,753.57**

ENDEUDAMIENTO NETO

DEL 01 DE ENERO AL 31 DE MARZO DE 2022

(Pesos)

Identificación de Crédito o Instrumento	Contratación/Colocación	Amortización	Endeudamiento Neto
	A	B	C = A - B
Créditos Bancarios			
			0
			0
			0
			0
			0
			0
			0
			0
			0
Total Créditos Bancarios	0	0	0

NO APLICA

Otros Instrumentos de Deuda			
			0
			0
			0
			0
			0
			0
			0
			0
			0
Total Otros Instrumentos de Deuda	0	0	0

TOTAL	0	0	0

INTERESES DE LA DEUDA

DEL 01 DE ENERO AL 31 DE MARZO DE 2022

(Pesos)

Identificación de Crédito o Instrumento	Devengado	Pagado
Créditos Bancarios		
Total de intereses de Créditos Bancarios	0	0
Otros Instrumentos de Deuda		
Total de intereses de Otros Instrumentos de Deuda	0	0
TOTAL	0	0

NO APLICA

INDICADORES DE POSTURA FISCAL

DEL 01 DE ENERO AL 31 DE MARZO DE 2022

(Pesos)

Concepto	Estimado	Devengado	Pagado [3]
I. Ingresos Presupuestarios (I=1+2)	0	0	0
1. Ingresos del Gobierno de la Entidad Federativa [1]			
2. Ingresos del Sector Paraestatal [1]			
II. Egresos Presupuestarios (II=3+4)	0	0	0
3. Egresos del Gobierno de la Entidad Federativa [2]			
4. Egresos del Sector Paraestatal [2]			
III. Balance Presupuestario (Superávit o Déficit) (III = I - II)	0	0	0

NO APLICA

Concepto	Estimado	Devengado	Pagado [3]
III. Balance Presupuestario (Superávit o Déficit)	0	0	0
IV. Intereses, Comisiones y Gastos de la Deuda			
V. Balance Primario (Superávit o Déficit) (V= III - IV)	0	0	0

Concepto	Estimado	Devengado	Pagado [3]
A. Financiamiento			
B. Amortización de la deuda			
C. Endeudamiento ó desendeudamiento (C = A - B)	0	0	0

1. Los Ingresos que se presentan son los ingresos presupuestarios totales sin incluir los ingresos por financiamientos. Los Ingresos del Gobierno de la Entidad Federativa corresponden a los del Poder Ejecutivo, Legislativo Judicial y Autónomos
2. Los egresos que se presentan son los egresos presupuestarios totales sin incluir los egresos por amortización. Los egresos del Gobierno de la Entidad Federativa corresponden a los del Poder Ejecutivo, Legislativo, Judicial y Órganos Autónomos

3. Para Ingresos se reportan los ingresos recaudados; para egresos se reportan los egresos pagados

ESTADO ANALITICO DEL EJERCICIO DEL PRESUPUESTO DE EGRESOS

RESUMEN POR PROGRAMA PRESUPUESTARIO

Clave	Concepto	Aprobado 1	Ampliaciones / Reducciones 2= (3-1)	Modificado 3 = (1+2)	Devengado 4	Pagado 5	Subejercicio 6 = (3-4)
8	**INSTITUCIONES PÚBLICAS DE SEGURIDAD SOCIAL**	**590,412,212.43**	**34,759.22**	**590,446,971.65**	**122,909,218.08**	**88,237,047.60**	**467,537,753.57**
01	**OFICINA DE PENSIONES DEL ESTADO DE OAXACA**	**590,412,212.43**	**34,759.22**	**590,446,971.65**	**122,909,218.08**	**88,237,047.60**	**467,537,753.57**
1	**PROGRAMAS**	**590,412,212.43**	**34,759.22**	**590,446,971.65**	**122,909,218.08**	**88,237,047.60**	**467,537,753.57**
5	OBLIGACIONES	590,412,212.43	34,759.22	590,446,971.65	122,909,218.08	88,237,047.60	467,537,753.57
	TOTAL DEPENDENCIA / ENTIDAD	**590,412,212.43**	**34,759.22**	**590,446,971.65**	**122,909,218.08**	**88,237,047.60**	**467,537,753.57**

REPORTE DE AVANCE DE GESTIÓN
UR 801 - OFICINA DE PENSIONES DEL ESTADO DE OAXACA
PRIMER TRIMESTRE 2022

Gobierno del Estado

OBJETIVO INSTITUCIONAL:	-ORGANIZAR Y ADMINISTRAR EFICAZMENTE EL FONDO DE PENSIONES A EFECTO DE GARANTIZAR EL RÉGIMEN DE SEGURIDAD SOCIAL DE LOS TRABAJADORES, JUBILADOS, PENSIONADOS Y PENSIONISTAS DEL GOBIERNO DEL ESTADO; Y DEMÁS BENEFICIOS QUE SE ENCUENTRAN ESTABLECIDOS EN LA LEY DE PENSIONES PARA LOS TRABAJADORES DEL GOBIERNO DEL ESTADO DE OAXACA Y DEMÁS NORMATIVIDAD APLICABLE.
ALINEACIÓN PED:	
EJE:	01-OAXACA INCLUYENTE CON EL DESARROLLO SOCIAL
TEMA:	06-GRUPOS EN SITUACIÓN DE VULNERABILIDAD
OBJETIVO:	01-SALVAGUARDAR LOS DERECHOS HUMANOS DE LOS GRUPOS EN SITUACIÓN DE VULNERABILIDAD EN OAXACA POR MEDIO DE UNA ATENCIÓN INTEGRAL DE CALIDAD, CON EL PROPÓSITO DE LOGRAR SU INCORPORACIÓN SOCIAL A UNA VIDA DIGNA, OTORGÁNDOLES SERVICIOS E IMPULSANDO SU PARTICIPACIÓN LIBRE DE VIOLENCIA.
ESTRATEGIA:	03-SALVAGUARDAR LOS DERECHOS HUMANOS DE LAS PERSONAS ADULTAS MAYORES EN SITUACIÓN DE VULNERABILIDAD EN OAXACA POR MEDIO DE UNA ATENCIÓN INTEGRAL DE CALIDAD, CON EL PROPÓSITO DE LOGRAR SU INCORPORACIÓN SOCIAL A UNA VIDA DIGNA.
LÍNEAS DE ACCIÓN:	03-PROPORCIONAR APOYOS A LAS PERSONAS ADULTAS MAYORES CON MENOS INGRESOS QUE LES PERMITAN MEJORAR SU ECONOMÍA.
UE:	001-OFICINA DE PENSIONES DEL ESTADO DE OAXACA

MATRÍZ DE INDICADORES PARA RESULTADOS:	
FIN:	CONTRIBUIR A SALVAGUARDAR LOS DERECHOS HUMANOS EN LOS GRUPOS EN SITUACIÓN DE VULNERABILIDAD
PROPÓSITO:	TRABAJADORES, POBLACIÓN PENSIONADA E INTEGRANTES DE LAS INSTITUCIONES POLICIALES DEL GOBIERNO DEL ESTADO CUENTAN CON UN REGIMEN DE SEGURIDAD SOCIAL EFICIENTE, QUE BRINDA SEGURIDAD Y BIENESTAR SOCIAL.
COMPONENTE:	570-RÉGIMEN DE SEGURIDAD SOCIAL A TRABAJADOR, JUBILADO, PENSIONADO Y PENSIONISTA DEL GOBIERNO DEL ESTADO OTORGADO
ACTIVIDAD:	1629-OTORGAR PENSIÓN Y JUBILACIÓN

ESTRUCTURA PROGRAMATICA

PROGRAMA	SUBPROGRAMA	PROYECTO	OBRA/ACTIVIDAD
143-SEGURIDAD Y BIENESTAR SOCIAL PARA LOS TRABAJADORES, JUBILADOS, PENSIONADOS, PENSIONISTAS E INTEGRANTES DE LAS INSTITUCIONES POLICIALES DEL GOBIERNO DEL ESTADO	01-OTORGAMIENTO DEL RÉGIMEN DE SEGURIDAD SOCIAL A TRABAJADORES, JUBILADOS, PENSIONADOS Y PENSIONISTAS DEL GOBIERNO DEL ESTADO	000-- -	001-OTORGAR PENSIONES Y JUBILACIONES

POBLACIÓN O ÁREA DE ENFOQUE POTENCIAL	ATRIBUTO DE LA POBLACIÓN O ÁREA DE ENFOQUE:	HOMBRES:	MUJERES:	TOTAL:
	TRABAJADOR, JUBILADO, PENSIONADO, PENSIONISTA E INTEGRANTE DE LAS INSTITUCIONES POLICIALES DEL GOBIERNO DEL ESTADO DE OAXACA	18100	13173	31273

PRESUPUESTO ANUAL

Aprobado	Ampliación	Reducción	Modificado	EJERCIDO T1	EJERCIDO T2	EJERCIDO T3	EJERCIDO T4
				30,632,400.72	0.00	0.00	0.00
114,424,511.71	0.00	0.00	114,424,511.71	TOTAL EJERCIDO AL TRIMESTRE VIGENTE			30,632,400.72

PRESUPUESTO TRIMESTRAL DE LA ACTIVIDAD

Aprobado	Modificado	Comprometido	Devengado	Ejercido	% de Ejercido Vs. Modificado
31,604,643.33	30,632,400.72	30,632,400.72	30,632,400.72	30,632,400.72	100.00

DATOS DEL INDICADOR

Nombre :	PORCENTAJE DE JUBILACIONES AUTORIZADAS	**Número de indicador :**	1415
Definición :	MIDE EL PORCENTAJE DE JUBILACIONES AUTORIZADAS, RESPECTO A LAS SOLICITADAS		
Método de Cálculo :	(NÚMERO DE JUBILACIONES AUTORIZADAS/NÚMERO DE SOLICITUDES DE JUBILACIÓN)*100		

Tipo	Dimensión	Frecuencia de Medición	Forma de cálculo del indicador	Tipo de Valor	Sentido Esperado
GESTIÓN	EFICACIA	TRIMESTRAL	PORCENTAJE	FLUJO	ASCENDENTE

MEDIOS DE VERIFICACIÓN / FUENTE INFORMACIÓN	SUPUESTO
www.pensiones.oaxaca.gob.mx/estadisticas/	LOS TRABAJADORES CUMPLEN CON LOS REQUISITOS NECESARIOS PARA JUBILARSE

DATOS DE LA META

Definición de la variable Meta:	1 - NÚMERO DE JUBILACIONES AUTORIZADAS
Unidad de medida:	25 - NÚMERO

LÍNEA BASE				VALOR PROGRAMADO ANUAL			
AÑO	2017	VALOR	292.00	AÑO	2022	VALOR	674.00

AVANCE TRIMESTRAL OBRA/ACTIVIDAD

METAS	1er.TRIMESTRE	2o.TRIMESTRE	3er.TRIMESTRE	4o.TRIMESTRE	CUMPLIMIENTO DE METAS	
PROGRAMACIÓN INICIAL	111.00	172.00	205.00	186.00	T1+T2+T3+T4	674.00
PROGRAMACIÓN ACTUALIZADA	77.00				T1+T2+T3+T4	77.00
METAS ALCANZADAS	77.00	0.00	0.00	0.00	T1+T2+T3+T4	77.00
PORCENTAJE ALCANZADO TRIMESTRAL	100.00	0.00	0.00	0.00	PORCENTAJE ALCANZADO ANUAL	12.03

PORCENTAJE DE CUMPLIMIENTO ALCANZADO EN EL TRIMESTRE: 100.00 %

JEFE ADMINISTRATIVO

C.P. MÓNICA LUIS DESALES

JEFA DE LA UNIDAD DE ADMINISTRACIÓN Y FINANZAS DE LOS FONDOS DE PENSIONES

TITULAR DE LA DEPENDENCIA/ENTIDAD

C.P. JESÚS PARADA PARADA

DIRECTOR GENERAL

REPORTE DE AVANCE DE GESTIÓN
UR 801 - OFICINA DE PENSIONES DEL ESTADO DE OAXACA
PRIMER TRIMESTRE 2022

Gobierno del Estado

ALINEACIÓN PED:		**MATRÍZ DE INDICADORES PARA RESULTADOS:**	
ESTRATEGIA:	03-SALVAGUARDAR LOS DERECHOS HUMANOS DE LAS PERSONAS ADULTAS MAYORES EN SITUACIÓN DE VULNERABILIDAD EN OAXACA POR MEDIO DE UNA ATENCIÓN INTEGRAL DE CALIDAD, CON EL PROPÓSITO DE LOGRAR SU INCORPORACIÓN SOCIAL A UNA VIDA DIGNA.	**COMPONENTE:**	570-RÉGIMEN DE SEGURIDAD SOCIAL A TRABAJADOR, JUBILADO, PENSIONADO Y PENSIONISTA DEL GOBIERNO DEL ESTADO OTORGADO
LÍNEAS DE ACCIÓN:	03-PROPORCIONAR APOYOS A LAS PERSONAS ADULTAS MAYORES CON MENOS INGRESOS QUE LES PERMITAN MEJORAR SU ECONOMÍA.	**ACTIVIDAD:**	1630-OTORGAR PRESTACIÓN ECONÓMICA ESTABLECIDA EN LA LEY DE PENSIONES PARA LOS TRABAJADORES DEL GOBIERNO DEL ESTADO

UE: 001-OFICINA DE PENSIONES DEL ESTADO DE OAXACA

ESTRUCTURA PROGRAMATICA

PROGRAMA	SUBPROGRAMA	PROYECTO	OBRA/ACTIVIDAD
143-SEGURIDAD Y BIENESTAR SOCIAL PARA LOS TRABAJADORES, JUBILADOS, PENSIONADOS, PENSIONISTAS E INTEGRANTES DE LAS INSTITUCIONES POLICIALES DEL GOBIERNO DEL ESTADO	01-OTORGAMIENTO DEL RÉGIMEN DE SEGURIDAD SOCIAL A TRABAJADORES, JUBILADOS, PENSIONADOS Y PENSIONISTAS DEL GOBIERNO DEL ESTADO	000-- -	002-OTORGAR PRESTACIONES ECONÓMICAS ESTABLECIDAS EN LA LEY DE PENSIONES PARA LOS TRABAJADORES DEL GOBIERNO DEL ESTADO

POBLACIÓN O ÁREA DE ENFOQUE POTENCIAL	ATRIBUTO DE LA POBLACIÓN O ÁREA DE ENFOQUE:	HOMBRES:	MUJERES:	TOTAL:
	TRABAJADOR, JUBILADO, PENSIONADO, PENSIONISTA E INTEGRANTE DE LAS INSTITUCIONES POLICIALES DEL GOBIERNO DEL ESTADO DE OAXACA	18100	13173	31273

PRESUPUESTO ANUAL

Aprobado	Ampliación	Reducción	Modificado	EJERCIDO T1	EJERCIDO T2	EJERCIDO T3	EJERCIDO T4
				8,747,576.39	0.00	0.00	0.00
42,433,774.24	509.92	1,819,366.24	40,614,917.92	TOTAL EJERCIDO AL TRIMESTRE VIGENTE			8,747,576.39

PRESUPUESTO TRIMESTRAL DE LA ACTIVIDAD

Aprobado	Modificado	Comprometido	Devengado	Ejercido	% de Ejercido Vs. Modificado
9,194,608.20	8,795,233.28	8,747,576.39	8,747,576.39	8,747,576.39	99.46

DATOS DEL INDICADOR

Nombre :	PORCENTAJE DE BENEFICIARIOS QUE RECIBIERON PRESTACIONES ECONÓMICAS	**Número de indicador :**	1724
Definición :	MIDE EL PORCENTAJE DE BENEFICIARIOS QUE RECIBIERON PRESTACIONES ECONÓMICAS, RESPECTO A LAS SOLICITADAS		
Método de Cálculo :	[(NÚMERO DE BENEFICIARIOS QUE RECIBIERON PRESTACIONES ECONÓMICAS)/(NÚMERO DE BENEFICIARIOS QUE SOLICITAN PRESTACIONES ECONÓMICAS)]*100		

Tipo	Dimensión	Frecuencia de Medición	Forma de cálculo del indicador	Tipo de Valor	Sentido Esperado
GESTIÓN	EFICACIA	TRIMESTRAL	PORCENTAJE	FLUJO	ASCENDENTE

MEDIOS DE VERIFICACIÓN / FUENTE INFORMACIÓN	SUPUESTO
www.pensiones.oaxaca.gob.mx/estadisticas/	LOS BENEFICIARIOS CUMPLEN CON TODOS LOS REQUISITOS PARA OBTENER LAS PRESTACIONES ECONÓMICAS

DATOS DE LA META

Definición de la variable Meta:	1 - NÚMERO DE BENEFICIARIOS QUE RECIBIERON PRESTACIONES ECONÓMICAS
Unidad de medida:	25 - NÚMERO

LÍNEA BASE				VALOR PROGRAMADO ANUAL			
AÑO	2017	VALOR	2,388.00	AÑO	2022	VALOR	2,715.00

AVANCE TRIMESTRAL OBRA/ACTIVIDAD

METAS	1er.TRIMESTRE	2o.TRIMESTRE	3er.TRIMESTRE	4o.TRIMESTRE	CUMPLIMIENTO DE METAS	
PROGRAMACIÓN INICIAL	655.00	720.00	671.00	669.00	T1+T2+T3+T4	2,715.00
PROGRAMACIÓN ACTUALIZADA	655.00				T1+T2+T3+T4	655.00
METAS ALCANZADAS	594.00	0.00	0.00	0.00	T1+T2+T3+T4	594.00
PORCENTAJE ALCANZADO TRIMESTRAL	90.69	0.00	0.00	0.00	PORCENTAJE ALCANZADO ANUAL	21.88

PORCENTAJE DE CUMPLIMIENTO ALCANZADO EN EL TRIMESTRE: 90.69 %

JEFE ADMINISTRATIVO

C.P. MÓNICA LUIS DESALES

JEFA DE LA UNIDAD DE ADMINISTRACIÓN Y FINANZAS DE LOS FONDOS DE PENSIONES

TITULAR DE LA DEPENDENCIA/ENTIDAD

C.P. JESÚS PARADA PARADA

DIRECTOR GENERAL

REPORTE DE AVANCE DE GESTIÓN
UR 801 - OFICINA DE PENSIONES DEL ESTADO DE OAXACA
PRIMER TRIMESTRE 2022

Gobierno del Estado

ALINEACIÓN PED:		**MATRÍZ DE INDICADORES PARA RESULTADOS:**	
ESTRATEGIA:	03-SALVAGUARDAR LOS DERECHOS HUMANOS DE LAS PERSONAS ADULTAS MAYORES EN SITUACIÓN DE VULNERABILIDAD EN OAXACA POR MEDIO DE UNA ATENCIÓN INTEGRAL DE CALIDAD, CON EL PROPÓSITO DE LOGRAR SU INCORPORACIÓN SOCIAL A UNA VIDA DIGNA.	**COMPONENTE:**	570-RÉGIMEN DE SEGURIDAD SOCIAL A TRABAJADOR, JUBILADO, PENSIONADO Y PENSIONISTA DEL GOBIERNO DEL ESTADO OTORGADO
LÍNEAS DE ACCIÓN:	04-DIGNIFICAR ESPACIOS QUE GENERAN INCLUSIÓN Y PERMITEN LA REHABILITACIÓN, ASÍ COMO EL FOMENTO DE ACTIVIDADES RECREATIVAS PARA LAS PERSONAS ADULTAS MAYORES.	**ACTIVIDAD:**	1631-OTORGAR PRESTACIÓN SOCIAL
UE:	001-OFICINA DE PENSIONES DEL ESTADO DE OAXACA		

ESTRUCTURA PROGRAMATICA

PROGRAMA	SUBPROGRAMA	PROYECTO	OBRA/ACTIVIDAD
143-SEGURIDAD Y BIENESTAR SOCIAL PARA LOS TRABAJADORES, JUBILADOS, PENSIONADOS, PENSIONISTAS E INTEGRANTES DE LAS INSTITUCIONES POLICIALES DEL GOBIERNO DEL ESTADO	01-OTORGAMIENTO DEL RÉGIMEN DE SEGURIDAD SOCIAL A TRABAJADORES, JUBILADOS, PENSIONADOS Y PENSIONISTAS DEL GOBIERNO DEL ESTADO	000-- -	003-OTORGAR PRESTACIONES SOCIALES

POBLACIÓN O ÁREA DE ENFOQUE POTENCIAL	ATRIBUTO DE LA POBLACIÓN O ÁREA DE ENFOQUE:	TRABAJADOR, JUBILADO, PENSIONADO, PENSIONISTA E INTEGRANTE DE LAS INSTITUCIONES POLICIALES DEL GOBIERNO DEL ESTADO DE OAXACA	HOMBRES:	18100	MUJERES:	13173	TOTAL:	31273

PRESUPUESTO ANUAL

Aprobado	Ampliación	Reducción	Modificado	EJERCIDO T1	EJERCIDO T2	EJERCIDO T3	EJERCIDO T4
				136,865.74	0.00	0.00	0.00
0.00	1,735,422.00	0.00	1,735,422.00	TOTAL EJERCIDO AL TRIMESTRE VIGENTE			136,865.74

PRESUPUESTO TRIMESTRAL DE LA ACTIVIDAD

Aprobado	Modificado	Comprometido	Devengado	Ejercido	% de Ejercido Vs. Modificado
0.00	136,865.74	136,865.74	136,865.74	136,865.74	100.00

DATOS DEL INDICADOR

Nombre :	PORCENTAJE DE BENEFICIARIOS QUE RECIBIERON PRESTACIONES SOCIALES	**Número de indicador :**	1725
Definición :	MIDE EL PORCENTAJE DE BENEFICIARIOS QUE RECIBIERON PRESTACIONES SOCIALES, RESPECTO A LAS FORMALIZADAS		
Método de Cálculo :	(NÚMERO DE BENEFICIARIOS QUE RECIBIERON PRESTACIONES SOCIALES/NÚMERO DE BENEFICIARIOS FORMALIZADOS PARA RECIBIR PRESTACIONES SOCIALES)*100		

Tipo	Dimensión	Frecuencia de Medición	Forma de cálculo del indicador	Tipo de Valor	Sentido Esperado
GESTIÓN	EFICACIA	TRIMESTRAL	PORCENTAJE	FLUJO	ASCENDENTE

MEDIOS DE VERIFICACIÓN / FUENTE INFORMACIÓN	SUPUESTO
www.pensiones.oaxaca.gob.mx/estadisticas/	LOS JUBILADOS, PENSIONADOS Y PENSIONISTAS SE ENCUENTRAN EN CONDICIONES FÍSICAS ÓPTIMAS PARA RECIBIR LAS PRESTACIONES

DATOS DE LA META

Definición de la variable Meta:	1 - NÚMERO DE BENEFICIARIOS QUE RECIBIERON PRESTACIONES SOCIALES
Unidad de medida:	25 - NÚMERO

LÍNEA BASE				VALOR PROGRAMADO ANUAL			
AÑO	2017	VALOR	3,188.00	AÑO	2022	VALOR	2,023.00

AVANCE TRIMESTRAL OBRA/ACTIVIDAD

METAS	1er.TRIMESTRE	2o.TRIMESTRE	3er.TRIMESTRE	4o.TRIMESTRE	CUMPLIMIENTO DE METAS	
PROGRAMACIÓN INICIAL	475.00	554.00	519.00	475.00	T1+T2+T3+T4	2,023.00
PROGRAMACIÓN ACTUALIZADA	294.00				T1+T2+T3+T4	294.00
METAS ALCANZADAS	294.00	0.00	0.00	0.00	T1+T2+T3+T4	294.00
PORCENTAJE ALCANZADO TRIMESTRAL	100.00	0.00	0.00	0.00	PORCENTAJE ALCANZADO ANUAL	15.96

PORCENTAJE DE CUMPLIMIENTO ALCANZADO EN EL TRIMESTRE: 100.00 %

JEFE ADMINISTRATIVO

C.P. MÓNICA LUIS DESALES

JEFA DE LA UNIDAD DE ADMINISTRACIÓN Y FINANZAS DE LOS FONDOS DE PENSIONES

TITULAR DE LA DEPENDENCIA/ENTIDAD

C.P. JESÚS PARADA PARADA

DIRECTOR GENERAL

REPORTE DE AVANCE DE GESTIÓN
UR 801 - OFICINA DE PENSIONES DEL ESTADO DE OAXACA
PRIMER TRIMESTRE 2022

Gobierno del Estado

ALINEACIÓN PED:		MATRÍZ DE INDICADORES PARA RESULTADOS:	
ESTRATEGIA:	03-SALVAGUARDAR LOS DERECHOS HUMANOS DE LAS PERSONAS ADULTAS MAYORES EN SITUACIÓN DE VULNERABILIDAD EN OAXACA POR MEDIO DE UNA ATENCIÓN INTEGRAL DE CALIDAD, CON EL PROPÓSITO DE LOGRAR SU INCORPORACIÓN SOCIAL A UNA VIDA DIGNA.	COMPONENTE:	570-RÉGIMEN DE SEGURIDAD SOCIAL A TRABAJADOR, JUBILADO, PENSIONADO Y PENSIONISTA DEL GOBIERNO DEL ESTADO OTORGADO
LÍNEAS DE ACCIÓN:	03-PROPORCIONAR APOYOS A LAS PERSONAS ADULTAS MAYORES CON MENOS INGRESOS QUE LES PERMITAN MEJORAR SU ECONOMÍA.	ACTIVIDAD:	1632-OTORGAR SEGURO FACULTATIVO CON EL INSTITUTO MEXICANO DEL SEGURO SOCIAL A JUBILADO, PENSIONADO Y PENSIONISTA

UE: 001-OFICINA DE PENSIONES DEL ESTADO DE OAXACA

ESTRUCTURA PROGRAMATICA

PROGRAMA	SUBPROGRAMA	PROYECTO	OBRA/ACTIVIDAD
143-SEGURIDAD Y BIENESTAR SOCIAL PARA LOS TRABAJADORES, JUBILADOS, PENSIONADOS, PENSIONISTAS E INTEGRANTES DE LAS INSTITUCIONES POLICIALES DEL GOBIERNO DEL ESTADO	01-OTORGAMIENTO DEL RÉGIMEN DE SEGURIDAD SOCIAL A TRABAJADORES, JUBILADOS, PENSIONADOS Y PENSIONISTAS DEL GOBIERNO DEL ESTADO	000-- -	004-OTORGAR SEGURO FACULTATIVO CON EL INSTITUTO MEXICANO DEL SEGURO SOCIAL A LOS JUBILADOS, PENSIONADOS Y PENSIONISTAS

POBLACIÓN O ÁREA DE ENFOQUE POTENCIAL	ATRIBUTO DE LA POBLACIÓN O ÁREA DE ENFOQUE:	HOMBRES:	18100	MUJERES:	13173	TOTAL:	31273
	TRABAJADOR, JUBILADO, PENSIONADO, PENSIONISTA E INTEGRANTE DE LAS INSTITUCIONES POLICIALES DEL GOBIERNO DEL ESTADO DE OAXACA						

PRESUPUESTO ANUAL

Aprobado	Ampliación	Reducción	Modificado	EJERCIDO T1	EJERCIDO T2	EJERCIDO T3	EJERCIDO T4
				6,246,155.00	0.00	0.00	0.00
18,198,703.23	0.00	0.00	18,198,703.23	TOTAL EJERCIDO AL TRIMESTRE VIGENTE			6,246,155.00

PRESUPUESTO TRIMESTRAL DE LA ACTIVIDAD

Aprobado	Modificado	Comprometido	Devengado	Ejercido	% de Ejercido Vs. Modificado
6,746,549.65	6,246,155.00	6,246,155.00	6,246,155.00	6,246,155.00	100.00

DATOS DEL INDICADOR

Nombre :	PORCENTAJE DE JUBILADOS, PENSIONADOS Y PENSIONISTAS BENEFICIADOS POR EL PAGO DE CUOTAS FACULTATIVAS AL IMSS	Número de indicador :	1726
Definición :	MIDE EL PORCENTAJE DE LOS JUBILADOS, PENSIONADOS Y PENSIONISTAS QUE CUMPLEN CON LOS REQUISITOS PARA OBTENER LOS SERVICIOS DEL IMSS, RESPECTO AL TOTAL DE JUBILADOS, PENSIONADOS Y PENSIONISTAS		
Método de Cálculo :	(NÚMERO DE JUBILADOS, PENSIONADOS Y PENSIONISTA BENEFICIADOS POR EL PAGO DE CUOTAS FACULTATIVAS AL IMSS/NÚMERO TOTAL DE JUBILADOS, PENSIONADOS Y PENSIONISTAS)*100		

Tipo	Dimensión	Frecuencia de Medición	Forma de cálculo del indicador	Tipo de Valor	Sentido Esperado
GESTIÓN	EFICACIA	TRIMESTRAL	PORCENTAJE	FLUJO	ASCENDENTE

MEDIOS DE VERIFICACIÓN / FUENTE INFORMACIÓN	SUPUESTO
BASE DE DATOS DE LOS JUBILADOS, PENSIONADOS Y PENSIONISTAS QUE CONTRATARON EL SEGURO FACULTATIVO, BAJO RESGUARDO DEL DEPARTAMENTO DE RECURSOS HUMANOS Y NOMINAS DE PENSIONES	LOS JUBILADOS, PENSIONADOS Y PENSIONISTAS CUMPLEN CON LOS REQUISITOS SOLICITADOS POR EL INSTITUTO MEXICANO DEL SEGURO SOCIAL

DATOS DE LA META

Definición de la variable Meta:	1 - NÚMERO DE JUBILADOS, PENSIONADOS Y PENSIONISTAS BENEFICIADOS POR EL PAGO DE CUOTAS FACULTATIVAS AL IMSS
Unidad de medida:	25 - NÚMERO

LÍNEA BASE				VALOR PROGRAMADO ANUAL			
AÑO	2017	VALOR	1,611.00	AÑO	2022	VALOR	2,057.00

AVANCE TRIMESTRAL OBRA/ACTIVIDAD

METAS	1er.TRIMESTRE	2o.TRIMESTRE	3er.TRIMESTRE	4o.TRIMESTRE	CUMPLIMIENTO DE METAS	
PROGRAMACIÓN INICIAL	670.00	409.00	581.00	397.00	T1+T2+T3+T4	2,057.00
PROGRAMACIÓN ACTUALIZADA	678.00				T1+T2+T3+T4	678.00
METAS ALCANZADAS	675.00	0.00	0.00	0.00	T1+T2+T3+T4	675.00
PORCENTAJE ALCANZADO TRIMESTRAL	99.56	0.00	0.00	0.00	PORCENTAJE ALCANZADO ANUAL	32.69

PORCENTAJE DE CUMPLIMIENTO ALCANZADO EN EL TRIMESTRE: 99.56 %

JEFE ADMINISTRATIVO

C.P. MÓNICA LUIS DESALES

JEFA DE LA UNIDAD DE ADMINISTRACIÓN Y FINANZAS DE LOS FONDOS DE PENSIONES

TITULAR DE LA DEPENDENCIA/ENTIDAD

C.P. JESÚS PARADA PARADA

DIRECTOR GENERAL

REPORTE DE AVANCE DE GESTIÓN
UR 801 - OFICINA DE PENSIONES DEL ESTADO DE OAXACA
PRIMER TRIMESTRE 2022

Gobierno del Estado

ALINEACIÓN PED:		**MATRÍZ DE INDICADORES PARA RESULTADOS:**	
ESTRATEGIA:	03-SALVAGUARDAR LOS DERECHOS HUMANOS DE LAS PERSONAS ADULTAS MAYORES EN SITUACIÓN DE VULNERABILIDAD EN OAXACA POR MEDIO DE UNA ATENCIÓN INTEGRAL DE CALIDAD, CON EL PROPÓSITO DE LOGRAR SU INCORPORACIÓN SOCIAL A UNA VIDA DIGNA.	**COMPONENTE:**	570-RÉGIMEN DE SEGURIDAD SOCIAL A TRABAJADOR, JUBILADO, PENSIONADO Y PENSIONISTA DEL GOBIERNO DEL ESTADO OTORGADO
LÍNEAS DE ACCIÓN:	03-PROPORCIONAR APOYOS A LAS PERSONAS ADULTAS MAYORES CON MENOS INGRESOS QUE LES PERMITAN MEJORAR SU ECONOMÍA.	**ACTIVIDAD:**	1629-OTORGAR PENSIÓN Y JUBILACIÓN
UE:	001-OFICINA DE PENSIONES DEL ESTADO DE OAXACA		

ESTRUCTURA PROGRAMATICA

PROGRAMA	SUBPROGRAMA	PROYECTO	OBRA/ACTIVIDAD
143-SEGURIDAD Y BIENESTAR SOCIAL PARA LOS TRABAJADORES, JUBILADOS, PENSIONADOS, PENSIONISTAS E INTEGRANTES DE LAS INSTITUCIONES POLICIALES DEL GOBIERNO DEL ESTADO	01-OTORGAMIENTO DEL RÉGIMEN DE SEGURIDAD SOCIAL A TRABAJADORES, JUBILADOS, PENSIONADOS Y PENSIONISTAS DEL GOBIERNO DEL ESTADO	000-- -	005-APORTACIÒN EXTRAORDINARIA AL FONDO DE PENSIONES

POBLACIÓN O ÁREA DE ENFOQUE POTENCIAL	ATRIBUTO DE LA POBLACIÓN O ÁREA DE ENFOQUE:	TRABAJADOR, JUBILADO, PENSIONADO, PENSIONISTA E INTEGRANTE DE LAS INSTITUCIONES POLICIALES DEL GOBIERNO DEL ESTADO DE OAXACA	HOMBRES:	18100	MUJERES:	13173	TOTAL:	31273

PRESUPUESTO ANUAL

Aprobado	Ampliación	Reducción	Modificado	EJERCIDO T1	EJERCIDO T2	EJERCIDO T3	EJERCIDO T4
414,800,000.00	0.00	0.00	414,800,000.00	76,900,000.00	0.00	0.00	0.00
						TOTAL EJERCIDO AL TRIMESTRE VIGENTE	76,900,000.00

PRESUPUESTO TRIMESTRAL DE LA ACTIVIDAD

Aprobado	Modificado	Comprometido	Devengado	Ejercido	% de Ejercido Vs. Modificado
76,900,000.00	76,900,000.00	76,900,000.00	76,900,000.00	76,900,000.00	100.00

DATOS DEL INDICADOR

Nombre :	PORCENTAJE DE BENEFICIARIOS QUE RECIBEN EL PAGO DE SU PENSIÓN	**Número de indicador :**	2827
Definición :	MIDE EL PORCENTAJE DE BENEFICIARIOS QUE RECIBEN EL PAGO DE SU PENSIÓN		
Método de Cálculo :	(NÚMERO DE BENEFICIARIOS QUE RECIBEN EL PAGO DE SU PENSIÒN/NÚMERO DE BENEFICIARIOS PROGRAMADOS PARA RECIBIR SU PENSIÒN)*100		

Tipo	Dimensión	Frecuencia de Medición	Forma de cálculo del indicador	Tipo de Valor	Sentido Esperado
GESTIÓN	EFICACIA	TRIMESTRAL	PORCENTAJE	FLUJO	ASCENDENTE

MEDIOS DE VERIFICACIÓN / FUENTE INFORMACIÓN	SUPUESTO
www.pensiones.oaxaca.gob.mx/estadisticas/	LOS TRABAJADORES CUMPLEN CON LOS REQUISITOS NECESARIOS PARA JUBILARSE

DATOS DE LA META

Definición de la variable Meta:	1 - NÚMERO DE BENEFICIARIOS QUE RECIBEN EL PAGO DE SU PENSIÓN
Unidad de medida:	25 - NÚMERO

LÍNEA BASE				VALOR PROGRAMADO ANUAL			
AÑO	2021	VALOR	3,410.00	AÑO	2022	VALOR	15,236.00

AVANCE TRIMESTRAL OBRA/ACTIVIDAD

METAS	1er.TRIMESTRE	2o.TRIMESTRE	3er.TRIMESTRE	4o.TRIMESTRE	CUMPLIMIENTO DE METAS	
PROGRAMACIÓN INICIAL	3,809.00	3,809.00	3,809.00	3,809.00	T1+T2+T3+T4	15,236.00
PROGRAMACIÓN ACTUALIZADA	3,809.00				T1+T2+T3+T4	3,809.00
METAS ALCANZADAS	3,692.00	0.00	0.00	0.00	T1+T2+T3+T4	3,692.00
PORCENTAJE ALCANZADO TRIMESTRAL	96.93	0.00	0.00	0.00	PORCENTAJE ALCANZADO ANUAL	24.23

PORCENTAJE DE CUMPLIMIENTO ALCANZADO EN EL TRIMESTRE: 96.93 %

JEFE ADMINISTRATIVO

C.P. MÓNICA LUIS DESALES

JEFA DE LA UNIDAD DE ADMINISTRACIÓN Y FINANZAS DE LOS FONDOS DE PENSIONES

TITULAR DE LA DEPENDENCIA/ENTIDAD

C.P. JESÚS PARADA PARADA

DIRECTOR GENERAL

REPORTE DE AVANCE DE GESTIÓN
UR 801 - OFICINA DE PENSIONES DEL ESTADO DE OAXACA
PRIMER TRIMESTRE 2022

Gobierno del Estado

ALINEACIÓN PED:		**MATRÍZ DE INDICADORES PARA RESULTADOS:**	
ESTRATEGIA:	03-SALVAGUARDAR LOS DERECHOS HUMANOS DE LAS PERSONAS ADULTAS MAYORES EN SITUACIÓN DE VULNERABILIDAD EN OAXACA POR MEDIO DE UNA ATENCIÓN INTEGRAL DE CALIDAD, CON EL PROPÓSITO DE LOGRAR SU INCORPORACIÓN SOCIAL A UNA VIDA DIGNA.	**COMPONENTE:**	570-RÉGIMEN DE SEGURIDAD SOCIAL A TRABAJADOR, JUBILADO, PENSIONADO Y PENSIONISTA DEL GOBIERNO DEL ESTADO OTORGADO
LÍNEAS DE ACCIÓN:	03-PROPORCIONAR APOYOS A LAS PERSONAS ADULTAS MAYORES CON MENOS INGRESOS QUE LES PERMITAN MEJORAR SU ECONOMÍA.	**ACTIVIDAD:**	1630-OTORGAR PRESTACIÓN ECONÓMICA ESTABLECIDA EN LA LEY DE PENSIONES PARA LOS TRABAJADORES DEL GOBIERNO DEL ESTADO

UE: 001-OFICINA DE PENSIONES DEL ESTADO DE OAXACA

ESTRUCTURA PROGRAMATICA

PROGRAMA	SUBPROGRAMA	PROYECTO	OBRA/ACTIVIDAD
143-SEGURIDAD Y BIENESTAR SOCIAL PARA LOS TRABAJADORES, JUBILADOS, PENSIONADOS, PENSIONISTAS E INTEGRANTES DE LAS INSTITUCIONES POLICIALES DEL GOBIERNO DEL ESTADO	01-OTORGAMIENTO DEL RÉGIMEN DE SEGURIDAD SOCIAL A TRABAJADORES, JUBILADOS, PENSIONADOS Y PENSIONISTAS DEL GOBIERNO DEL ESTADO	000-- -	006-OTORGAR PRESTACIONES ECONÓMICAS (REFRENDO)

POBLACIÓN O ÁREA DE ENFOQUE POTENCIAL	ATRIBUTO DE LA POBLACIÓN O ÁREA DE ENFOQUE:	HOMBRES:	18100	MUJERES:	13173	TOTAL:	31273
	TRABAJADOR, JUBILADO, PENSIONADO, PENSIONISTA E INTEGRANTE DE LAS INSTITUCIONES POLICIALES DEL GOBIERNO DEL ESTADO DE OAXACA						

PRESUPUESTO ANUAL

Aprobado	Ampliación	Reducción	Modificado	EJERCIDO T1	EJERCIDO T2	EJERCIDO T3	EJERCIDO T4
				140,115.24	0.00	0.00	0.00
0.00	140,115.24	0.00	140,115.24	TOTAL EJERCIDO AL TRIMESTRE VIGENTE			140,115.24

PRESUPUESTO TRIMESTRAL DE LA ACTIVIDAD

Aprobado	Modificado	Comprometido	Devengado	Ejercido	% de Ejercido Vs. Modificado
0.00	140,115.24	140,115.24	140,115.24	140,115.24	100.00

DATOS DEL INDICADOR

Nombre :	PORCENTAJE DE BENEFICIARIOS QUE RECIBIERON PRESTACIONES ECONÓMICAS	**Número de indicador :**	1724
Definición :	MIDE EL PORCENTAJE DE BENEFICIARIOS QUE RECIBIERON PRESTACIONES ECONÓMICAS, RESPECTO A LAS SOLICITADAS		
Método de Cálculo :	[(NÚMERO DE BENEFICIARIOS QUE RECIBIERON PRESTACIONES ECONÓMICAS)/(NÚMERO DE BENEFICIARIOS QUE SOLICITAN PRESTACIONES ECONÓMICAS)]*100		

Tipo	Dimensión	Frecuencia de Medición	Forma de cálculo del indicador	Tipo de Valor	Sentido Esperado
GESTIÓN	EFICACIA	TRIMESTRAL	PORCENTAJE	FLUJO	ASCENDENTE

MEDIOS DE VERIFICACIÓN / FUENTE INFORMACIÓN	SUPUESTO
www.pensiones.oaxaca.gob.mx/estadisticas/	LOS BENEFICIARIOS CUMPLEN CON TODOS LOS REQUISITOS PARA OBTENER LAS PRESTACIONES ECONÓMICAS

DATOS DE LA META

Definición de la variable Meta:	1 - NÚMERO DE BENEFICIARIOS QUE RECIBIERON PRESTACIONES ECONÓMICAS
Unidad de medida:	25 - NÚMERO

LÍNEA BASE				VALOR PROGRAMADO ANUAL			
AÑO	2017	VALOR	2,388.00	AÑO	2022	VALOR	55.00

AVANCE TRIMESTRAL OBRA/ACTIVIDAD

METAS	1er.TRIMESTRE	2o.TRIMESTRE	3er.TRIMESTRE	4o.TRIMESTRE	CUMPLIMIENTO DE METAS	
PROGRAMACIÓN INICIAL	55.00	0.00	0.00	0.00	T1+T2+T3+T4	55.00
PROGRAMACIÓN ACTUALIZADA	55.00				T1+T2+T3+T4	55.00
METAS ALCANZADAS	55.00	0.00	0.00	0.00	T1+T2+T3+T4	55.00
PORCENTAJE ALCANZADO TRIMESTRAL	100.00	0.00	0.00	0.00	PORCENTAJE ALCANZADO ANUAL	100.00

PORCENTAJE DE CUMPLIMIENTO ALCANZADO EN EL TRIMESTRE: 100.00 %

JEFE ADMINISTRATIVO

C.P. MÓNICA LUIS DESALES

JEFA DE LA UNIDAD DE ADMINISTRACIÓN Y FINANZAS DE LOS FONDOS DE PENSIONES

TITULAR DE LA DEPENDENCIA/ENTIDAD

C.P. JESÚS PARADA PARADA

DIRECTOR GENERAL

REPORTE DE AVANCE DE GESTIÓN
UR 801 - OFICINA DE PENSIONES DEL ESTADO DE OAXACA
PRIMER TRIMESTRE 2022

Gobierno del Estado

ALINEACIÓN PED:		**MATRÍZ DE INDICADORES PARA RESULTADOS:**	
ESTRATEGIA:	03-SALVAGUARDAR LOS DERECHOS HUMANOS DE LAS PERSONAS ADULTAS MAYORES EN SITUACIÓN DE VULNERABILIDAD EN OAXACA POR MEDIO DE UNA ATENCIÓN INTEGRAL DE CALIDAD, CON EL PROPÓSITO DE LOGRAR SU INCORPORACIÓN SOCIAL A UNA VIDA DIGNA.	**COMPONENTE:**	720-RÉGIMEN DE SEGURIDAD SOCIAL A INTEGRANTES DE LAS INSTITUCIONES POLICIALES OTORGADO
LÍNEAS DE ACCIÓN:	03-PROPORCIONAR APOYOS A LAS PERSONAS ADULTAS MAYORES CON MENOS INGRESOS QUE LES PERMITAN MEJORAR SU ECONOMÍA.	**ACTIVIDAD:**	2252-OTORGAR PRESTACIONES ESTABLECIDAS EN LA LEY DE PENSIONES PARA LOS INTEGRANTES DE LAS INSTITUCIONES POLICIALES DE LA SECRETARÍA DE SEGURIDAD PÚBLICA DEL ESTADO DE OAXACA

UE: 002-FONDO DE PENSIONES PARA LOS INTEGRANTES DE LAS INSTITUCIONES POLICIALES

ESTRUCTURA PROGRAMATICA

PROGRAMA	SUBPROGRAMA	PROYECTO	OBRA/ACTIVIDAD
143-SEGURIDAD Y BIENESTAR SOCIAL PARA LOS TRABAJADORES, JUBILADOS, PENSIONISTAS E INTEGRANTES DE LAS INSTITUCIONES POLICIALES DEL GOBIERNO DEL ESTADO	02-OTORGAMIENTO DEL RÉGIMEN DE SEGURIDAD SOCIAL A INTEGRANTES DE LAS INSTITUCIONES POLICIALES	000-- -	001-OTORGAR PENSIONES Y JUBILACIONES PARA LOS INTEGRANTES DE LAS INSTITUCIONES POLICIALES

POBLACIÓN O ÁREA DE ENFOQUE POTENCIAL	ATRIBUTO DE LA POBLACIÓN O ÁREA DE ENFOQUE:	HOMBRES:	MUJERES:	TOTAL:
	TRABAJADOR, JUBILADO, PENSIONADO, PENSIONISTA E INTEGRANTE DE LAS INSTITUCIONES POLICIALES DEL GOBIERNO DEL ESTADO DE OAXACA	18100	13173	31273

PRESUPUESTO ANUAL

Aprobado	Ampliación	Reducción	Modificado	EJERCIDO T1	EJERCIDO T2	EJERCIDO T3	EJERCIDO T4
				106,104.99	0.00	0.00	0.00
555,223.25	0.00	21,921.70	533,301.55	TOTAL EJERCIDO AL TRIMESTRE VIGENTE			106,104.99

PRESUPUESTO TRIMESTRAL DE LA ACTIVIDAD

Aprobado	Modificado	Comprometido	Devengado	Ejercido	% de Ejercido Vs. Modificado
154,426.57	127,439.20	106,104.99	106,104.99	106,104.99	83.26

DATOS DEL INDICADOR

Nombre :	PORCENTAJE DE BENEFICIARIOS DE LAS INSTITUCIONES POLICIALES QUE RECIBEN UNA PENSIÓN	**Número de indicador :**	2627
Definición :	MIDE EL NÚMERO DE BENEFICIARIOS DE LAS INSTITUCIONES POLICIALES QUE CUMPLEN CON LOS REQUISITOS ESTABLECIDOS EN LA LEY PARA RECIBIR UNA PENSIÓN		
Método de Cálculo :	[(NÚMERO DE BENEFICIARIOS QUE RECIBEN UNA PENSIÓN)/(NÚMERO DE BENEFICIARIOS PROGRAMADOS PARA RECIBIR UNA PENSIÓN)]*100		

Tipo	Dimensión	Frecuencia de Medición	Forma de cálculo del indicador	Tipo de Valor	Sentido Esperado
GESTIÓN	EFICACIA	TRIMESTRAL	PORCENTAJE	FLUJO	ASCENDENTE

MEDIOS DE VERIFICACIÓN / FUENTE INFORMACIÓN	SUPUESTO
NO APLICA	ESTA UNIDAD EJECUTORA DE GASTO, NO GENERA UN PRODUCTO INSTITUCIONAL ALINEADA A ESTA ACTIVIDAD POR LO QUE EN EL EJERCICIO NO SE DESTINARÁ RECURSO.

DATOS DE LA META

Definición de la variable Meta:	1 - NÚMERO DE BENEFICIARIOS DE LAS INSTITUCIONES POLICIALES QUE RECIBEN UNA PENSIÓN
Unidad de medida:	25 - NÚMERO

LÍNEA BASE				VALOR PROGRAMADO ANUAL			
AÑO	2020	VALOR	0.00	AÑO	2022	VALOR	50.00

AVANCE TRIMESTRAL OBRA/ACTIVIDAD

METAS	1er.TRIMESTRE	2o.TRIMESTRE	3er.TRIMESTRE	4o.TRIMESTRE	CUMPLIMIENTO DE METAS	
PROGRAMACIÓN INICIAL	12.00	13.00	13.00	12.00	T1+T2+T3+T4	50.00
PROGRAMACIÓN ACTUALIZADA	5.00				T1+T2+T3+T4	5.00
METAS ALCANZADAS	5.00	0.00	0.00	0.00	T1+T2+T3+T4	5.00
PORCENTAJE ALCANZADO TRIMESTRAL	100.00	0.00	0.00	0.00	PORCENTAJE ALCANZADO ANUAL	11.63

PORCENTAJE DE CUMPLIMIENTO ALCANZADO EN EL TRIMESTRE: 100.00 %

JEFE ADMINISTRATIVO

C.P. MÓNICA LUIS DESALES

JEFA DE LA UNIDAD DE ADMINISTRACIÓN Y FINANZAS DE LOS FONDOS DE PENSIONES

TITULAR DE LA DEPENDENCIA/ENTIDAD

C.P. JESÚS PARADA PARADA

DIRECTOR GENERAL

PROGRAMAS Y PROYECTOS DE INVERSIÓN

NO APLICA

GOBIERNO DEL ESTADO
DE OAXACA

OFICINA DE PENSIONES
Oficina de Pensiones del Estado de Oaxaca

RELACIÓN DE BIENES INMUEBLES QUE COMPONEN EL PATRIMONIO

DEL 01 DE ENERO AL 31 DE MARZO DE 2022
(Pesos)

CUENTA	DESCRIPCIÓN DEL BIEN	Saldo Final
12310	TERRENOS	
12330	EDIFICIOS NO RESIDENCIALES	
12351	EDIFICACIÓN HABITACIONAL EN PROCESO	
12352	EDIFICACIÓN NO HABITACIONAL EN PROCESO	
12353	CONSTRUCCIÓN DE OBRAS PARA EL ABASTECIMIENTO DE AGUA, PETRÓLEO, GAS, ELECTRICIDAD Y TELECOMUNICACION	
12354	DIVISIÓN DE TERRENOS Y CONSTRUCCIÓN DE OBRAS DE URBANIZACIÓN EN PROCESO	
12355	CONSTRUCCIÓN DE VÍAS DE COMUNICACIÓN EN PROCESO	
12356	OTRAS CONSTRUCCIONES DE INGENIERÍA CIVIL U OBRA PESADA EN PROCESO	
12357	INSTALACIONES Y EQUIPAMIENTO EN CONSTRUCCIONES EN PROCESO	
12359	TRABAJOS DE ACABADOS EN EDIFICACIONES Y OTROS TRABAJOS ESPECIALIZADOS EN PROCESO	
12361	EDIFICACIÓN HABITACIONAL EN PROCESO	
12362	EDIFICACIÓN NO HABITACIONAL EN PROCESO	
12363	CONSTRUCCIÓN DE OBRAS PARA EL ABASTECIMIENTO DE AGUA, PETRÓLEO, GAS, ELECTRICIDAD Y TELECOMUNICACION	
12364	DIVISIÓN DE TERRENOS Y CONSTRUCCIÓN DE OBRAS DE URBANIZACIÓN	
12365	CONSTRUCCIÓN DE VÍAS DE COMUNICACIÓN EN PROCESO	
12366	OTRAS CONSTRUCCIONES DE INGENIERÍA CIVIL U OBRA PESADA EN PROCESO	
12367	INSTALACIONES Y EQUIPAMIENTO EN CONSTRUCCIONES EN PROCESO	
12369	TRABAJOS DE ACABADOS EN EDIFICACIONES Y OTROS TRABAJOS ESPECIALIZADOS EN PROCESO	
12390	OTROS BIENES INMUEBLES	
	SUMA TOTAL:	0

RELACIÓN DE BIENES MUEBLES QUE COMPONEN EL PATRIMONIO

DEL 01 DE ENERO AL 31 DE MARZO DE 2022

(Pesos)

CUENTA	DESCRIPCIÓN DEL BIEN	Saldo Final
12411	MUEBLES DE OFICINA Y ESTANTERÍA	170,354
12412	MUEBLES, EXCEPTO DE OFICINA Y ESTANTERÍA	
12413	EQUIPO DE CÓMPUTO Y DE TECNOLOGÍAS DE LA INFORMACIÓN	537,878
12419	OTROS MOBILIARIOS Y EQUIPOS DE ADMINISTRACIÓN	
12421	EQUIPOS Y APARATOS AUDIOVISUALES	9,860
12422	APARATOS DEPORTIVOS	
12423	CÁMARAS FOTOGRÁFICAS Y DE VIDEO	
12429	OTRO MOBILIARIO Y EQUIPO EDUCACIONAL Y RECREATIVO	
12431	EQUIPO MÉDICO Y DE LABORATORIO	
12432	INSTRUMENTAL MÉDICO Y DE LABORATORIO	
12441	AUTOMÓVILES Y CAMIONES	
12443	EQUIPO AEROESPACIAL	
12445	EMBARCACIONES	
12449	OTROS EQUIPOS DE TRANSPORTE	
12450	EQUIPO DE DEFENSA Y SEGURIDAD	
12461	MAQUINARIA Y EQUIPO AGROPECUARIO	
12462	MAQUINARIA Y EQUIPO INDUSTRIAL	
12463	MAQUINARIA Y EQUIPO DE CONSTRUCCIÓN	
12464	SISTEMAS DE AIRE ACONDICIONADO, CALEFACCIÓN Y DE REFRIGERACIÓN INDUSTRIAL Y COMERCIAL	30,883
12465	EQUIPO DE COMUNICACIÓN Y TELECOMUNICACIÓN	
12466	EQUIPOS DE GENERACIÓN ELÉCTRICA, APARATOS Y ACCESORIOS ELÉCTRICOS	
12467	HERRAMIENTAS Y MÁQUINAS-HERRAMIENTA	
12469	OTROS EQUIPOS	
12471	BIENES ARTISTICOS, CULTURALES Y CIENTIFICOS	
12483	AVES	
12484	OVINOS Y CAPRINOS	
12486	EQUINOS	
12487	ESPECIES MENORES Y DE ZOOLÓGICO	
12488	ÁRBOLES Y PLANTAS	
12489	OTROS ACTIVOS BIOLÓGICOS	
	SUMA TOTAL:	$ 748,975

RELACIÓN DE CUENTAS BANCARIAS PRODUCTIVAS ESPECIFICAS

DEL 01 DE ENERO AL 31 DE MARZO DE 2022

FONDO, PROGRAMA O CONVENIO	DATOS DE LA CUENTA BANCARIA		
	INSTITUCION BANCARIA	NUMERO DE CUENTA	FECHA DE APERTURA
FONDO DE APORTACIONES PARA EL FORTALECIMIENTO DE LAS ENTIDADES FEDERATIVAS	BANCO MERCANTIL DEL NORTE S.A.	1172465486	04 DE ENERO DE 2022

RELACIÓN DE ESQUEMAS BURSÁTILES Y COBERTURAS FINANCIERAS

NO APLICA

Montos pagados por ayudas y subsidios

Período del 01 de enero al 31 de marzo del 2022

Concepto	Ayuda	Subsidio	Sector (económico o social)	Beneficiario	CURP	RFC	Monto Pagado

NO APLICA

OFICINA DE PENSIONES DEL ESTADO DE OAXACA
Estado de Situación Financiera Detallado - LDF
Al 31 de marzo de 2022 y al 31 de diciembre de 2021
(PESOS)

Concepto	31 de marzo de 2022	31 de diciembre de 2021	Concepto	31 de marzo de 2022	31 de diciembre de 2021
ACTIVO			**PASIVO**		
Activo Circulante			**Pasivo Circulante**		
Efectivo y Equivalentes	**4,527,797**	**41,847**	**Cuentas por Pagar a Corto Plazo**	**6,241,953**	**3,752,764**
Efectivo			Servicios Personales por Pagar a Corto Plazo	56,256	68,392
Bancos/Tesorería			Proveedores por Pagar a Corto Plazo	0	0
Bancos/Dependencias y Otros	4,527,797	41,847	Contratistas por Obras Públicas por Pagar a Corto Plazo		
Inversiones Temporales (Hasta 3 meses)			Participaciones y Aportaciones por Pagar a Corto Plazo		
Fondos con Afectación Específica			Transferencias Otorgadas por Pagar a Corto Plazo	4,877,731	187,790
Depósitos de Fondos de Terceros en Garantía y/o Administración			Intereses, Comisiones y Otros Gastos de la Deuda Pública por Pagar a Corto Plazo		
Otros Efectivos y Equivalentes			Retenciones y Contribuciones por Pagar a Corto Plazo	1,304,324	1,122,204
Derechos a Recibir Efectivo o Equivalentes	**1,714,156**	**1,336,610**	Devoluciones de la Ley de Ingresos por Pagar a Corto Plazo		
Inversiones Financieras de Corto Plazo			Otras Cuentas por Pagar a Corto Plazo	3,642	70
Cuentas por Cobrar a Corto Plazo			**Documentos por Pagar a Corto Plazo**	**0**	**0**
Deudores Diversos por Cobrar a Corto Plazo	1,714,156	1,336,610	Documentos Comerciales por Pagar a Corto Plazo		
Ingresos por Recuperar a Corto Plazo			Documentos con Contratistas por Obras Públicas por Pagar a Corto Plazo		
Deudores por Anticipos de la Tesorería a Corto Plazo			Otros Documentos por Pagar a Corto Plazo		
Préstamos Otorgados a Corto Plazo			**Porción a Corto Plazo de la Deuda Pública a Largo Plazo**	**0**	**0**
Otros Derechos a Recibir Efectivo o Equivalentes a Corto Plazo			Porción a Corto Plazo de la Deuda Pública		
Derechos a Recibir Bienes o Servicios	**0**	**0**	Porción a Corto Plazo de Arrendamiento Financiero		
Anticipo a Proveedores por Adquisición de Bienes y Prestación de Servicios a Corto Plazo			Títulos y Valores a Corto Plazo		
Anticipo a Proveedores por Adquisición de Bienes Inmuebles y Muebles a Corto Plazo			**Pasivos Diferidos a Corto Plazo**	**0**	**0**
Anticipo a Proveedores por Adquisición de Bienes Intangibles a Corto Plazo			Ingresos Cobrados por Adelantado a Corto Plazo		
Anticipo a Contratistas por Obras Públicas a Corto Plazo			Intereses Cobrados por Adelantado a Corto Plazo		
Otros Derechos a Recibir Bienes o Servicios a Corto Plazo			Otros Pasivos Diferidos a Corto Plazo		
Inventarios	**0**	**0**	**Fondos y Bienes de Terceros en Garantía y/o Administración a Corto Plazo**	**0**	**0**
Inventario de Mercancías para Venta			Fondos en Garantía a Corto Plazo		
Inventario de Mercancías Terminadas			Fondos en Administración a Corto Plazo		
Inventario de Mercancías en Proceso de Elaboración			Fondos Contingentes a Corto Plazo		
Inventario de Materias Primas, Materiales y Suministros para Producción			Fondos de Fideicomisos, Mandatos y Contratos Análogos a Corto Plazo		
Bienes en Tránsito			Otros Fondos de Terceros en Garantía y/o Administración a Corto Plazo		
Almacenes			Valores y Bienes en Garantía a Corto Plazo		
Estimación por Pérdida o Deterioro de Activos Circulantes	**0**	**0**	**Provisiones a Corto Plazo**	**0**	**0**
Estimaciones para Cuentas Incobrables por Derechos a Recibir Efectivo o Equivalentes			Provisión para Demandas y Juicios a Corto Plazo		
Estimación por Deterioro de Inventarios			Provisión para Contingencias a Corto Plazo		
Otros Activos Circulantes	**0**	**0**	Otras Provisiones a Corto Plazo		
Valores en Garantía			**Otros Pasivos a Corto Plazo**	**0**	**0**
Bienes en Garantía (excluye depósitos de fondos)			Ingresos por Clasificar		
Bienes Derivados de Embargos, Decomisos, Aseguramientos y Dación en Pago			Recaudación por Participar		
Adquisición con Fondos de Terceros			Otros Pasivos Circulantes		
Total de Activos Circulantes	**6,241,953**	**1,378,457**	**Total de Pasivos Circulantes**	**6,241,953**	**1,378,457**
Activo No Circulante			**Pasivo No Circulante**		
Inversiones Financieras a Largo Plazo			Cuentas por Pagar a Largo Plazo		
Derechos a Recibir Efectivo o Equivalentes a Largo Plazo			Documentos por Pagar a Largo Plazo		
Bienes Inmuebles, Infraestructura y Construcciones en Proceso			Deuda Pública a Largo Plazo		
Bienes Muebles	748,976	748,976	Pasivos Diferidos a Largo Plazo		
Activos Intangibles			Fondos y Bienes de Terceros en Garantía y/o en Administración a Largo Plazo		
Depreciación, Deterioro y Amortización Acumulada de Bienes	-541,315	-541,315	Provisiones a Largo Plazo		
Activos Diferidos					
Estimación por Pérdida o Deterioro de Activos no Circulantes			**Total de Pasivos No Circulantes**	**0**	**0**
Otros Activos no Circulantes					
			Total del Pasivo	**6,241,953**	**1,378,457**
Total de Activos No Circulantes	**207,661**	**207,661**			
			HACIENDA PÚBLICA/PATRIMONIO		
Total del Activo	**6,449,614**	**1,586,118**			
			Hacienda Pública/Patrimonio Contribuido	**0**	**0**
			Aportaciones		
			Donaciones de Capital		
			Actualización de la Hacienda Pública/Patrimonio		
			Hacienda Pública/Patrimonio Generado	**207,661**	**207,661**
			Resultados del Ejercicio (Ahorro/ Desahorro)	-47,404	-47,404
			Resultados de Ejercicios Anteriores	255,064	255,064
			Revalúos		
			Reservas		
			Rectificaciones de Resultados de Ejercicios Anteriores		
			Exceso o Insuficiencia en la Actualización de la Hacienda Pública/Patrimonio	**0**	**0**
			Resultado por Posición Monetaria		
			Resultado por Tenencia de Activos no Monetarios		
			Total Hacienda Pública/Patrimonio	**207,661**	**207,661**
			Total del Pasivo y Hacienda Pública/Patrimonio	**6,449,614**	**1,586,118**

OFICINA DE PENSIONES DEL ESTADO DE OAXACA
Balance Presupuestario - LDF
Del 1 de enero al 31 de marzo de 2022
(PESOS)

Concepto	Estimado/ Aprobado	Devengado	Recaudado/ Pagado
A. Ingresos Totales (A = A1+A2+A3)	**590,412,212**	**122,909,218**	**98,177,527**
A1. Ingresos de Libre Disposición	175,612,212	46,009,218	40,777,527
A2. Transferencias Federales Etiquetadas	414,800,000	76,900,000	57,400,000
A3. Financiamiento Neto			
B. Egresos Presupuestarios[1] (B = B1+B2)	**590,412,212**	**122,909,218**	**98,177,527**
B1. Gasto No Etiquetado (sin incluir Amortización de la Deuda Pública)	175,612,212	46,009,218	40,777,527
B2. Gasto Etiquetado (sin incluir Amortización de la Deuda Pública)	414,800,000	76,900,000	57,400,000
C. Remanentes del Ejercicio Anterior (C = C1 + C2)		**0**	**0**
C1. Remanentes de Ingresos de Libre Disposición aplicados en el periodo			
C2. Remanentes de Transferencias Federales Etiquetadas aplicados en el periodo			
I. Balance Presupuestario (I = A – B + C)	**0**	**0**	**0**
II. Balance Presupuestario sin Financiamiento Neto (II = I - A3)	**0**	**0**	**0**
III. Balance Presupuestario sin Financiamiento Neto y sin Remanentes del Ejercicio Anterior (III= II - C)	**0**	**0**	**0**

Concepto	Aprobado	Devengado	Pagado
E. Intereses, Comisiones y Gastos de la Deuda (E = E1+E2)	**0**	**0**	**0**
E1. Intereses, Comisiones y Gastos de la Deuda con Gasto No Etiquetado			
E2. Intereses, Comisiones y Gastos de la Deuda con Gasto Etiquetado			
IV. Balance Primario (IV = III + E)	**0**	**0**	**0**

Concepto	Estimado/ Aprobado	Devengado	Recaudado/ Pagado
F. Financiamiento (F = F1 + F2)	**0**	**0**	**0**
F1. Financiamiento con Fuente de Pago de Ingresos de Libre Disposición			
F2. Financiamiento con Fuente de Pago de Transferencias Federales Etiquetadas			
G. Amortización de la Deuda (G = G1 + G2)	**0**	**0**	**0**
G1. Amortización de la Deuda Pública con Gasto No Etiquetado			
G2. Amortización de la Deuda Pública con Gasto Etiquetado			
A3. Financiamiento Neto (A3 = F – G)	**0**	**0**	**0**

Concepto	Estimado/ Aprobado	Devengado	Recaudado/ Pagado
A1. Ingresos de Libre Disposición	175,612,212	46,009,218	40,777,527
A3.1 Financiamiento Neto con Fuente de Pago de Ingresos de Libre Disposición (A3.1 = F1 – G1)	**0**	**0**	**0**
F1. Financiamiento con Fuente de Pago de Ingresos de Libre Disposición			
G1. Amortización de la Deuda Pública con Gasto No Etiquetado			
B1. Gasto No Etiquetado (sin incluir Amortización de la Deuda Pública)	175,612,212	46,009,218	40,777,527
C1. Remanentes de Ingresos de Libre Disposición aplicados en el periodo			
V. Balance Presupuestario de Recursos Disponibles (V = A1 + A3.1 – B 1 + C1)	**0**	**0**	**0**
VI. Balance Presupuestario de Recursos Disponibles sin Financiamiento Neto (VI = V – A3.1)	**0**	**0**	**0**

Concept	Estimado/ Aprobado	Devengado	Recaudado/
A2. Transferencias Federales Etiquetadas	414,800,000	76,900,000	57,400,000
A3.2 Financiamiento Neto con Fuente de Pago de Transferencias Federales Etiquetadas (A3.2 = F2 – G2)	**0**	**0**	**0**
F2. Financiamiento con Fuente de Pago de Transferencias Federales			
G2. Amortización de la Deuda Pública con Gasto Etiquetado			
B2. Gasto Etiquetado (sin incluir Amortización de la Deuda Pública)	414,800,000	76,900,000	57,400,000
C2. Remanentes de Transferencias Federales Etiquetadas aplicados en el periodo			
VII. Balance Presupuestario de Recursos Etiquetados (VII = A2 + A3.2 – B2 + C2)	**0**	**0**	**0**
VIII. Balance Presupuestario de Recursos Etiquetados sin Financiamiento Neto (VIII = VII – A3.2)	**0**	**0**	**0**

OFICINA DE PENSIONES DEL ESTADO DE OAXACA
Estado Analitico de Ingreso Detallado - LDF
Del 1 de enero al 31 de marzo de 2022
(PESOS)

Concepto	Ingreso					Diferencia
	Estimado	Ampliaciones/ (Reducciones)	Modificado	Devengado	Recaudado	
Ingresos de Libre Disposición						
A. Impuestos						
B. Cuotas y Aportaciones de Seguridad Social						
C. Contribuciones de Mejoras						
D. Derechos						
E. Productos						
F. Aprovechamientos						
G. Ingresos por Ventas de Bienes y Servicios						
H. Participaciones (H=h1+h2+h3+h4+h5+h6+h7+h8+h9+h10+h11)	**0**	**0**	**0**	**0**	**0**	**0**
h1) Fondo General de Participaciones						
h2) Fondo de Fomento Municipal						
h3) Fondo de Fiscalización y Recaudación						
h4) Fondo de Compensación						
h5) Fondo de Extracción de Hidrocarburos						
h6) Impuesto Especial Sobre Producción y Servicios						
h7) 0.136% de la Recaudación Federal Participable						
h8) 3.17% Sobre Extracción de Petróleo						
h9) Gasolinas y Diésel						
h10) Fondo del Impuesto Sobre la Renta						
h11) Fondo de Estabilización de los Ingresos de las Entidades Federativas						
I. Incentivos Derivados de la Colaboración Fiscal (I=i1+i2+i3+i4+i5)	**0**	**0**	**0**	**0**	**0**	**0**
i1) Tenencia o Uso de Vehículos						
i2) Fondo de Compensación ISAN						
i3) Impuesto Sobre Automóviles Nuevos						
i4) Fondo de Compensación de Repecos-Intermedios						
i5) Otros Incentivos Económicos						
J. Transferencias	175,612,212	34,759	175,646,972	46,009,218	46,009,218	129,637,754
K. Convenios						
k1) Otros Convenios y Subsidios						
L. Otros Ingresos de Libre Disposición (L=l1+l2)	**0**	**0**	**0**	**0**	**0**	**0**
l1) Participaciones en Ingresos Locales						
l2) Otros Ingresos de Libre Disposición						
I. Total de Ingresos de Libre Disposición (I=A+B+C+D+E+F+G+H+I+J+K+L)	**175,612,212**	**34,759**	**175,646,972**	**46,009,218**	**46,009,218**	**129,637,754**
Ingresos Excedentes de Ingresos de Libre Disposición						
Transferencias Federales Etiquetadas						
A. Aportaciones (A=a1+a2+a3+a4+a5+a6+a7+a8)	**414,800,000**	**0**	**414,800,000**	**76,900,000**	**76,900,000**	**337,900,000**
a1) Fondo de Aportaciones para la Nómina Educativa y Gasto Operativo						
a2) Fondo de Aportaciones para los Servicios de Salud						
a3) Fondo de Aportaciones para la Infraestructura Social						
a4) Fondo de Aportaciones para el Fortalecimiento de los Municipios y de las Demarcaciones Territoriales del Distrito Federal						
a5) Fondo de Aportaciones Múltiples						
a6) Fondo de Aportaciones para la Educación Tecnológica y de Adultos						
a7) Fondo de Aportaciones para la Seguridad Pública de los Estados y del Distrito Federal						
a8) Fondo de Aportaciones para el Fortalecimiento de las Entidades Federativas	414,800,000	0	414,800,000	76,900,000	76,900,000	337,900,000
B. Convenios (B=b1+b2+b3+b4)	**0**	**0**	**0**	**0**	**0**	**0**
b1) Convenios de Protección Social en Salud						
b2) Convenios de Descentralización						
b3) Convenios de Reasignación						
b4) Otros Convenios y Subsidios						
C. Fondos Distintos de Aportaciones (C=c1+c2)	**0**	**0**	**0**	**0**	**0**	**0**
c1) Fondo para Entidades Federativas y Municipios Productores de Hidrocarburos						
c2) Fondo Minero						
D. Transferencias, Subsidios y Subvenciones, y Pensiones y Jubilaciones						
E. Otras Transferencias Federales Etiquetadas						
II. Total de Transferencias Federales Etiquetadas (II = A + B + C + D + E)	**414,800,000**	**0**	**414,800,000**	**76,900,000**	**76,900,000**	**337,900,000**
III. Ingresos Derivados de Financiamientos (III = A)	**0**	**0**	**0**	**0**	**0**	**0**
A. Ingresos Derivados de Financiamientos						
IV. Total de Ingresos (IV = I + II + III)	**590,412,212**	**34,759**	**590,446,972**	**122,909,218**	**122,909,218**	**467,537,754**
Datos Informativos						
1. Ingresos Derivados de Financiamientos con Fuente de Pago de Ingresos de Libre Disposición						
2. Ingresos Derivados de Financiamientos con Fuente de Pago de Transferencias Federales Etiquetadas						
3. Ingresos Derivados de Financiamientos (3 = 1 + 2)	**0**	**0**	**0**	**0**	**0**	**0**

OFICINA DE PENSIONES
Oficina de Pensiones del Estado de Oaxaca

OFICINA DE PENSIONES DEL ESTADO DE OAXACA
Informe Analítico de la Deuda Pública y Otros Pasivos - LDF
Del 1 de enero al 31 de marzo de 2022
(PESOS)

Denominación de la Deuda Pública y Otros Pasivos	Saldo al 31 de diciembre de 2021-1 (d)	Disposiciones del Periodo (e)	Amortizaciones del Periodo (f)	Revaluaciones, Reclasificaciones y Otros Ajustes (g)	Saldo Final del Periodo (h) h=d+e-f+g	Pago de Intereses del Periodo (i)	Pago de Comisiones y demás costos asociados durante el Periodo (j)
1. Deuda Pública (1=A+B)							
A. Corto Plazo (A=a1+a2+a3)							
a1) Instituciones de Crédito							
a2) Títulos y Valores							
a3) Arrendamientos Financieros							
B. Largo Plazo (B=b1+b2+b3)							
b1) Instituciones de Crédito							
b2) Títulos y Valores							
b3) Arrendamientos Financieros							
2. Otros Pasivos	**1,378,457**	**0**	**4,863,496**	**0**	**6,241,953**		
3. Total de la Deuda Pública y Otros Pasivos (3=1+2)	**1,378,457**	**0**	**4,863,496**	**0**	**6,241,953**	**0**	**0**
4. Deuda Contingente 1 (Informativo)							
A. Deuda Contingente 1							
B. Deuda Contingente 2							
C. Deuda Contingente XX							
5. Valor de Instrumentos Bono Cupón Cero 2 (Informativo)							
A. Instrumento Bono Cupón Cero 1							
B. Instrumento Bono Cupón Cero 2							
C. Instrumento Bono Cupón Cero XX							

1 Se refiere a cualquier Financiamiento sin fuente o garantía de pago definida, que sea asumida de manera solidaria o subsidiaria por las Entidades Federativas con sus Municipios, organismos descentralizados y empresas de participación estatal mayoritaria y fideicomisos, locales o municipales, y por los Municipios con sus respectivos organismos descentralizados y empresas de participación municipal mayoritaria.
2 Se refiere al valor del Bono Cupón Cero que respalda el pago de los créditos asociados al mismo (Activo).

Obligaciones a Corto Plazo (k)	Monto Contratado (l)	Plazo Pactado (m)	Tasa de Interés (n)	Comisiones y Costos Relacionados (o)	Tasa Efectiva (p)
6. Obligaciones a Corto Plazo (Informativo)					
A. Crédito 1					
B. Crédito 2					
C. Crédito XX					

OFICINA DE PENSIONES DEL ESTADO DE OAXACA
Informe Analitico de Obligaciones Diferentes de Financiamientos -LDF
Del 1 de enero al 31 de marzo de 2022
(PESOS)

Denominación de las Obligaciones Diferentes de Financiamiento (c)	Fecha del Contrato (d)	Fecha de inicio de operación del proyecto (e)	Fecha de vencimiento (f)	Monto de la inversión pactado (g)	Plazo pactado (h)	Monto promedio mensual del pago de la contraprestación (i)	Monto promedio mensual del pago de la contraprestación correspondiente al pago de inversión (j)	Monto pagado de la inversión al 30 de septiembre de 2020 (k)	Monto pagado de la inversión actualizado al 30 de septiembre de 2020 (l)	Saldo pendiente por pagar de la inversión al 30 de septiembre de 2020 (m = g – l)
A. Asociaciones Público Privadas (APP's) (A=a+b+c+d)										
a) APP 1										
b) APP 2										
c) APP 3										
d) APP XX										
B. Otros Instrumentos (B=a+b+c+d)										
a) Otro Instrumento 1										
b) Otro Instrumento 2										
c) Otro Instrumento 3										
d) Otro Instrumento XX										
C. Total de Obligaciones Diferentes de Financiamiento (C=A+B)										

No aplica

OFICINA DE PENSIONES DEL ESTADO DE OAXACA
Estado Analítico del Ejercicio del Presupuesto de Egresos Detallado - LDF
Clasificación por Objeto del Gasto (Capítulo y Concepto)
Del 1 de enero al 31 de marzo de 2022
(PESOS)

Concepto	Egresos					Subejercicio
	Aprobado	Ampliaciones/ (Reducciones)	Modificado	Devengado	Pagado	
I. Gasto No Etiquetado (I=A+B+C+D+E+F+G+H+I)	**175,612,212**	**34,759**	**175,646,972**	**46,009,218**	**40,777,527**	**129,637,754**
A. Servicios Personales (A=a1+a2+a3+a4+a5+a6+a7)	0	0	0	0	0	0
a1) Remuneraciones al Personal de Carácter Permanente						0
a2) Remuneraciones al Personal de Carácter Transitorio						0
a3) Remuneraciones Adicionales y Especiales						0
a4) Seguridad Social						0
a5) Otras Prestaciones Sociales y Económicas						0
a6) Previsiones						0
a7) Pago de Estímulos a Servidores Públicos						0
B. Materiales y Suministros (B=b1+b2+b3+b4+b5+b6+b7+b8+b9)	0	0	0	0	0	0
b1) Materiales de Administración, Emisión de Documentos y Artículos Oficiales						0
b2) Alimentos y Utensilios						0
b3) Materias Primas y Materiales de Producción y Comercialización						0
b4) Materiales y Artículos de Construcción y de Reparación						0
b5) Productos Químicos, Farmacéuticos y de Laboratorio						0
b6) Combustibles, Lubricantes y Aditivos						0
b7) Vestuario, Blancos, Prendas de Protección y Artículos Deportivos						0
b8) Materiales y Suministros Para Seguridad						0
b9) Herramientas, Refacciones y Accesorios Menores						0
C. Servicios Generales (C=c1+c2+c3+c4+c5+c6+c7+c8+c9)	0	0	0	0	0	0
c1) Servicios Básicos						0
c2) Servicios de Arrendamiento						0
c3) Servicios Profesionales, Científicos, Técnicos y Otros Servicios						0
c4) Servicios Financieros, Bancarios y Comerciales						0
c5) Servicios de Instalación, Reparación, Mantenimiento y Conservación						0
c6) Servicios de Comunicación Social y Publicidad						0
c7) Servicios de Traslado y Viáticos						0
c8) Servicios Oficiales						0
c9) Otros Servicios Generales						0
D. Transferencias, Asignaciones, Subsidios y Otras Ayudas (D=d1+d2+d3+d4+d5+d6+d7+d8+d9)	175,612,212	34,759	175,646,972	46,009,218	40,777,527	129,637,754
d1) Transferencias Internas y Asignaciones al Sector Público	40,225,202	34,759	40,259,962	8,452,681	5,576,018	31,807,280
d2) Transferencias al Resto del Sector Público						0
d3) Subsidios y Subvenciones						0
d4) Ayudas Sociales						0
d5) Pensiones y Jubilaciones	135,387,010	0	135,387,010	37,556,537	35,201,508	97,830,473
d6) Transferencias a Fideicomisos, Mandatos y Otros Análogos						0
d7) Transferencias a la Seguridad Social						0
d8) Donativos						0
d9) Transferencias al Exterior						0
E. Bienes Muebles, Inmuebles e Intangibles (E=e1+e2+e3+e4+e5+e6+e7+e8+e9)	0	0	0	0	0	0
e1) Mobiliario y Equipo de Administración						0
e2) Mobiliario y Equipo Educacional y Recreativo						0
e3) Equipo e Instrumental Médico y de Laboratorio						0
e4) Vehículos y Equipo de Transporte						0
e5) Equipo de Defensa y Seguridad						0
e6) Maquinaria, Otros Equipos y Herramientas						0
e7) Activos Biológicos						0
e8) Bienes Inmuebles						0
e9) Activos Intangibles						0
F. Inversión Pública (F=f1+f2+f3)	0	0	0	0	0	0
f1) Obra Pública en Bienes de Dominio Público						0
f2) Obra Pública en Bienes Propios						0
f3) Proyectos Productivos y Acciones de Fomento						0
G. Inversiones Financieras y Otras Provisiones (G=g1+g2+g3+g4+g5+g6+g7)	0	0	0	0	0	0
g1) Inversiones Para el Fomento de Actividades Productivas						0
g2) Acciones y Participaciones de Capital						0
g3) Compra de Títulos y Valores						0
g4) Concesión de Préstamos						0
g5) Inversiones en Fideicomisos, Mandatos y Otros Análogos						0
Fideicomiso de Desastres Naturales (Informativo)						0
g6) Otras Inversiones Financieras						0
g7) Provisiones para Contingencias y Otras Erogaciones Especiales						0
H. Participaciones y Aportaciones (H=h1+h2+h3)	0	0	0	0	0	0
h1) Participaciones						0
h2) Aportaciones						0
h3) Convenios						0
I. Deuda Pública (I=i1+i2+i3+i4+i5+i6+i7)	0	0	0	0	0	0
i1) Amortización de la Deuda Pública						0
i2) Intereses de la Deuda Pública						0
i3) Comisiones de la Deuda Pública						0
i4) Gastos de la Deuda Pública						0
i5) Costo por Coberturas						0
i6) Apoyos Financieros						0
i7) Adeudos de Ejercicios Fiscales Anteriores (ADEFAS)						0

Concepto	Egresos					Subejercicio
	Aprobado	Ampliaciones/ (Reducciones)	Modificado	Devengado	Pagado	
II. Gasto Etiquetado (II=A+B+C+D+E+F+G+H+I)	**414,800,000**	**0**	**414,800,000**	**76,900,000**	**57,400,000**	**337,900,000**
A. Servicios Personales (A=a1+a2+a3+a4+a5+a6+a7)	0	0	0	0	0	0
a1) Remuneraciones al Personal de Carácter Permanente						0
a2) Remuneraciones al Personal de Carácter Transitorio						0
a3) Remuneraciones Adicionales y Especiales						0
a4) Seguridad Social						0
a5) Otras Prestaciones Sociales y Económicas						0
a6) Previsiones						0
a7) Pago de Estímulos a Servidores Públicos						0
B. Materiales y Suministros (B=b1+b2+b3+b4+b5+b6+b7+b8+b9)	0	0	0	0	0	0
b1) Materiales de Administración, Emisión de Documentos y Artículos Oficiales						0
b2) Alimentos y Utensilios						0
b3) Materias Primas y Materiales de Producción y Comercialización						0
b4) Materiales y Artículos de Construcción y de Reparación						0
b5) Productos Químicos, Farmacéuticos y de Laboratorio						0
b6) Combustibles, Lubricantes y Aditivos						0
b7) Vestuario, Blancos, Prendas de Protección y Artículos Deportivos						0
b8) Materiales y Suministros Para Seguridad						0
b9) Herramientas, Refacciones y Accesorios Menores						0
C. Servicios Generales (C=c1+c2+c3+c4+c5+c6+c7+c8+c9)	0	0	0	0	0	0
c1) Servicios Básicos						0
c2) Servicios de Arrendamiento						0
c3) Servicios Profesionales, Científicos, Técnicos y Otros Servicios						0
c4) Servicios Financieros, Bancarios y Comerciales						0
c5) Servicios de Instalación, Reparación, Mantenimiento y Conservación						0
c6) Servicios de Comunicación Social y Publicidad						0
c7) Servicios de Traslado y Viáticos						0
c8) Servicios Oficiales						0
c9) Otros Servicios Generales						0
D. Transferencias, Asignaciones, Subsidios y Otras Ayudas (D=d1+d2+d3+d4+d5+d6+d7+d8+d9)	414,800,000	0	414,800,000	76,900,000	57,400,000	337,900,000
d1) Transferencias Internas y Asignaciones al Sector Público						0
d2) Transferencias al Resto del Sector Público						0
d3) Subsidios y Subvenciones						0
d4) Ayudas Sociales						0
d5) Pensiones y Jubilaciones	0	0	0	0	0	0
d6) Transferencias a Fideicomisos, Mandatos y Otros Análogos						0
d7) Transferencias a la Seguridad Social	414,800,000	0	414,800,000	76,900,000	57,400,000	337,900,000
d8) Donativos						0
d9) Transferencias al Exterior						0
E. Bienes Muebles, Inmuebles e Intangibles (E=e1+e2+e3+e4+e5+e6+e7+e8+e9)	0	0	0	0	0	0
e1) Mobiliario y Equipo de Administración						0
e2) Mobiliario y Equipo Educacional y Recreativo						0
e3) Equipo e Instrumental Médico y de Laboratorio						0
e4) Vehículos y Equipo de Transporte						0
e5) Equipo de Defensa y Seguridad						0
e6) Maquinaria, Otros Equipos y Herramientas						0
e7) Activos Biológicos						0
e8) Bienes Inmuebles						0
e9) Activos Intangibles						0
F. Inversión Pública (F=f1+f2+f3)	0	0	0	0	0	0
f1) Obra Pública en Bienes de Dominio Público						0
f2) Obra Pública en Bienes Propios						0
f3) Proyectos Productivos y Acciones de Fomento						0
G. Inversiones Financieras y Otras Provisiones (G=g1+g2+g3+g4+g5+g6+g7)	0	0	0	0	0	0
g1) Inversiones Para el Fomento de Actividades Productivas						0
g2) Acciones y Participaciones de Capital						0
g3) Compra de Títulos y Valores						0
g4) Concesión de Préstamos						0
g5) Inversiones en Fideicomisos, Mandatos y Otros Análogos						0
Fideicomiso de Desastres Naturales (Informativo)						0
g6) Otras Inversiones Financieras						0
g7) Provisiones para Contingencias y Otras Erogaciones Especiales						0
H. Participaciones y Aportaciones (H=h1+h2+h3)	0	0	0	0	0	0
h1) Participaciones						0
h2) Aportaciones						0
h3) Convenios						0
I. Deuda Pública (I=i1+i2+i3+i4+i5+i6+i7)	0	0	0	0	0	0
i1) Amortización de la Deuda Pública						0
i2) Intereses de la Deuda Pública						0
i3) Comisiones de la Deuda Pública						0
i4) Gastos de la Deuda Pública						0
i5) Costo por Coberturas						0
i6) Apoyos Financieros						0
i7) Adeudos de Ejercicios Fiscales Anteriores (ADEFAS)						0
III. Total de Egresos (III = I + II)	**590,412,212**	**34,759**	**590,446,972**	**122,909,218**	**98,177,527**	**467,537,754**

OFICINA DE PENSIONES DEL ESTADO DE OAXACA
Estado Analítico del Ejercicio del Presupuesto de Egresos Detallado - LDF
Clasificación Administrativa
Del 1 de enero al 31 de marzo de 2022
(PESOS)

Concepto	Egresos					Subejercicio
	Aprobado	Ampliaciones/ (Reducciones)	Modificado	Devengado	Pagado	
I. Gasto No Etiquetado (I=A)	**175,612,212**	**34,759**	**175,646,972**	**46,009,218**	**40,777,527**	**129,637,754**
A. OFICINA DE PENSIONES DEL ESTADO DE OAXACA	175,612,212	34,759	175,646,972	46,009,218	40,777,527	129,637,754
II. Gasto Etiquetado (II=A)	**414,800,000**	**0**	**414,800,000**	**76,900,000**	**57,400,000**	**337,900,000**
A. OFICINA DE PENSIONES DEL ESTADO DE OAXACA	414,800,000	0	414,800,000	76,900,000	57,400,000	337,900,000
III. Total de Egresos (III = I + II)	**590,412,212**	**34,759**	**590,446,972**	**122,909,218**	**98,177,527**	**467,537,754**

OFICINA DE PENSIONES DEL ESTADO DE OAXACA
Estado Analítico del Ejercicio del Presupuesto de Egresos Detallado - LDF
Clasificación Funcional (Finalidad y Función)
Del 1 de enero al 31 de marzo de 2022
(PESOS)

Concepto	Egresos					Subejercicio
	Aprobado	Ampliaciones/ (Reducciones)	Modificado	Devengado	Pagado	
I. Gasto No Etiquetado (I=A+B+C+D)	**175,612,212**	**34,759**	**175,646,972**	**46,009,218**	**40,777,527**	**129,637,754**
A. Gobierno (A=a1+a2+a3+a4+a5+a6+a7+a8)	**0**	**0**	**0**	**0**	**0**	**0**
a1) Legislación						0
a2) Justicia						0
a3) Coordinación de la Política de Gobierno						0
a4) Relaciones Exteriores						0
a5) Asuntos Financieros y Hacendarios						0
a6) Seguridad Nacional						0
a7) Asuntos de Orden Público y de Seguridad Interior						0
a8) Otros Servicios Generales						0
B. Desarrollo Social (B=b1+b2+b3+b4+b5+b6+b7)	**175,612,212**	**34,759**	**175,646,972**	**46,009,218**	**40,777,527**	**129,637,754**
b1) Protección Ambiental						0
b2) Vivienda y Servicios a la Comunidad						0
b3) Salud						0
b4) Recreación, Cultura y Otras Manifestaciones Sociales						0
b5) Educación						0
b6) Protección Social	175,612,212	34,759	175,646,972	46,009,218	40,777,527	129,637,754
b7) Otros Asuntos Sociales						0
C. Desarrollo Económico (C=c1+c2+c3+c4+c5+c6+c7+c8+c9)	**0**	**0**	**0**	**0**	**0**	**0**
c1) Asuntos Económicos, Comerciales y Laborales en General						0
c2) Agropecuaria, Silvicultura, Pesca y Caza						0
c3) Combustibles y Energía						0
c4) Minería, Manufacturas y Construcción						0
c5) Transporte						0
c6) Comunicaciones						0
c7) Turismo						0
c8) Ciencia, Tecnología e Innovación						0
c9) Otras Industrias y Otros Asuntos Económicos						0
D. Otras No Clasificadas en Funciones Anteriores (D=d1+d2+d3+d4)	**0**	**0**	**0**	**0**	**0**	**0**
d1) Transacciones de la Deuda Pública / Costo Financiero de la						0
d2) Transferencias, Participaciones y Aportaciones Entre Diferentes Niveles y Órdenes de Gobierno						0
d3) Saneamiento del Sistema Financiero						0
d4) Adeudos de Ejercicios Fiscales Anteriores						0
II: Gasto Etiquetado (II=A+B+C+D)	**414,800,000**	**0**	**414,800,000**	**76,900,000**	**57,400,000**	**337,900,000**
A. Gobierno (A=a1+a2+a3+a4+a5+a6+a7a+a8)	**0**	**0**	**0**	**0**	**0**	**0**
a1) Legislación						0
a2) Justicia						0
a3) Coordinación de la Política de Gobierno						0
a4) Relaciones Exteriores						0
a5) Asuntos Financieros y Hacendarios						0
a6) Seguridad Nacional						0
a7) Asuntos de Orden Público y de Seguridad Interior						0
a8) Otros Servicios Generales						0
B. Desarrollo Social (B=b1+b2+b3+b4+b5+b6+b7)	**414,800,000**	**0**	**414,800,000**	**76,900,000**	**57,400,000**	**337,900,000**
b1) Protección Ambiental						0
b2) Vivienda y Servicios a la Comunidad						0
b3) Salud						0
b4) Recreación, Cultura y Otras Manifestaciones Sociales						0
b5) Educación						0
b6) Protección Social	414,800,000	0	414,800,000	76,900,000	57,400,000	337,900,000
b7) Otros Asuntos Sociales						0
C. Desarrollo Económico (C=c1+c2+c3+c4+c5+c6+c7+c8+c9)	**0**	**0**	**0**	**0**	**0**	**0**
c1) Asuntos Económicos, Comerciales y Laborales en General						0
c2) Agropecuaria, Silvicultura, Pesca y Caza						0
c3) Combustibles y Energía						0
c4) Minería, Manufacturas y Construcción						0
c5) Transporte						0
c6) Comunicaciones						0
c7) Turismo						0
c8) Ciencia, Tecnología e Innovación						0
c9) Otras Industrias y Otros Asuntos Económicos						0
D. Otras No Clasificadas en Funciones Anteriores (D=d1+d2+d3+d4)	**0**	**0**	**0**	**0**	**0**	**0**
d1) Transacciones de la Deuda Pública / Costo Financiero de la						0
d2) Transferencias, Participaciones y Aportaciones Entre Diferentes Niveles y Órdenes de Gobierno						0
d3) Saneamiento del Sistema Financiero						0
d4) Adeudos de Ejercicios Fiscales Anteriores						0
III. Total de Egresos (III = I + II)	**590,412,212**	**34,759**	**590,446,973**	**122,909,218**	**98,177,527**	**467,537,754**

OFICINA DE PENSIONES DEL ESTADO DE OAXACA
Estado Analítico del Ejercicio del Presupuesto de Egresos Detallado - LDF
Clasificación de Servicios Personales por Categoría
Del 1 de enero al 31 de marzo de 2022
(PESOS)

Concepto	Egresos					Subejercicio
	Aprobado	Ampliaciones/ (Reducciones)	Modificado	Devengado	Pagado	
I. Gasto No Etiquetado (I=A+B+C+D+E+F)	**47,311,379**	**0**	**47,311,379**	**10,697,606**	**7,491,336**	**36,613,774**
A. Personal Administrativo	47,311,379	0	47,311,379	10,697,606	7,491,336	36,613,774
B. Magisterio						0
C. Servicios de Salud (C=c1+c2)	0	0	0	0	0	0
c1) Personal Administrativo						0
c2) Personal Médico, paramédico y afín						0
D. Seguridad Pública						0
E. Gastos asociados a la implementación de nuevas leyes federales o reformas a las mismas (E=e1+e2)	0	0	0	0	0	0
e1) Nombre del Programa o Ley 1						0
e2) Nombre del Programa o Ley 2						0
F. Sentencias laborales definitivas	0	0	0	0	0	0
II. Gasto Etiquetado (I=A+B+C+D+E+F)	**0**	**0**	**0**	**0**	**0**	**0**
A. Personal Administrativo	0	0	0	0	0	0
B. Magisterio						0
C. Servicios de Salud (C=c1+c2)	0	0	0	0	0	0
c1) Personal Administrativo						0
c2) Personal Médico, paramédico y afín						0
D. Seguridad Pública						0
E. Gastos asociados a la implementación de nuevas leyes federales o reformas a las mismas (E=e1+e2)	0	0	0	0	0	0
e1) Nombre del Programa o Ley 1						0
e2) Nombre del Programa o Ley 2						0
F. Sentencias laborales definitivas						0
III. Total de Gasto en Servicios Personales (III = I + II)	**47,311,379**	**0**	**47,311,379**	**10,697,606**	**7,491,336**	**36,613,774**

OFICINA DE PENSIONES DEL ESTADO DE OAXACA
Informe sobre Estudios Actuariales - LDF

	Pensiones y jubilaciones	Salud	Riesgos de trabajo	Invalidez y vida	Otras prestaciones sociales
Tipo de Sistema					
Prestación laboral o Fondo general para trabajadores del estado o					
Beneficio definido, Contribución definida o Mixto					
Población afiliada					
Activos					
Edad máxima					
Edad mínima					
Edad promedio					
Pensionados y Jubilados					
Edad máxima					
Edad mínima					
Edad promedio					
Beneficiarios					
Promedio de años de servicio (trabajadores activos)					
Aportación individual al plan de pensión como % del salario					
Aportación del ente público al plan de pensión como % del salario					
Crecimiento esperado de los pensionados y jubilados (como %)					
Crecimiento esperado de los activos (como %)					
Edad de Jubilación o Pensión					
Esperanza de vida					
Ingresos del Fondo					
Ingresos Anuales al Fondo de Pensiones					
Nómina anual					
Activos					
Pensionados y Jubilados					
Beneficiarios de Pensionados y Jubilados					
Monto mensual por pensión					
Máximo					
Mínimo					
Promedio					
Monto de la reserva					
Valor presente de las obligaciones					
Pensiones y Jubilaciones en curso de pago					
Generación actual					
Generaciones futuras					
Valor presente de las contribuciones asociadas a los sueldos futuros de cotización					
Generación actual					
Generaciones futuras					
Valor presente de aportaciones futuras					
Generación actual					
Generaciones futuras					
Otros Ingresos					
Déficit/superávit actuarial					
Generación actual					
Generaciones futuras					
Periodo de suficiencia					
Año de descapitalización					
Tasa de rendimiento					
Estudio actuarial					
Año de elaboración del estudio actuarial					
Empresa que elaboró el estudio actuarial					

No aplica

GOBIERNO DEL ESTADO
DE OAXACA

SERVICIOS DE SALUD DE OAXACA

SERVICIOS DE SALUD DE OAXACA

PRIMER INFORME TRIMESTRAL PERIODO ENERO – MARZO 2022

RESULTADOS GENERALES

El Fondo de Aportaciones para los Servicios de Salud FASSA es el segundo de los siete fondos contemplados en la Ley de Coordinación Fiscal e identificados en el Presupuesto de Egresos de la Federación como Ramo 33; estos recursos son aplicados exclusivamente para la prestación de los servicios de salud, en los términos de los artículos 3,13, y 18 de la Ley General de Salud vigente en el ejercicio que se informa.

Como institución operadora de este Fondo en el Estado de Oaxaca fue creado el organismo público descentralizado denominado servicios de salud de Oaxaca, derivado de la suscripción del Acuerdo de Coordinación para la Descentralización de los Servicios de Salud, con la Secretaría de Salud Federal.

Los recursos transferidos al estado a través de este fondo se destinan a la organización, control y vigilancia de la prestación de los servicios y establecimientos de salud, brindar servicios de atención médica, preferentemente en beneficio de grupos vulnerables, atendiendo problemas de salud, familiar, mental, atención materno infantil, con especial interés en las acciones preventivas, campañas epidemiológicas a la población abierta y hospitalización, otorgando la atención a través de unidades médicas de primer nivel, apoyadas con hospitales generales e integrales en todas las regiones del Estado, en el ánimo de hacer cada vez más accesibles los servicios en este rubro, así como, fomento y control sanitario.

Para el ejercicio 2022 a través de este fondo, se autorizaron los siguientes recursos:

1. **Fondo de Aportaciones para los Servicios de Salud (FASSA) 2022** recurso autorizado por el orden de 5 mil 389 millones 677 mil 224 pesos, modificado al periodo comprendido de enero a marzo de 2022 por orden de 5 mil 281 millones 741 mil 692 pesos y se ejercieron 1 mil 96 millones 878 mil 988 pesos 58 centavos.
2. **Fondo de Aportaciones para los Servicios de Salud (FASSA) 2021** recurso refrendado del ejercicio 2021, por la cantidad de 96 millones 829 mil 880 pesos 68 centavos y ejercido por el orden de 79 millones 132 mil 821 pesos 70 centavos.
3. **Fondo de Aportaciones para los Servicios de Salud (FASSA) 2020** recursos que fueron refrendados por parte de la Secretaría de Finanzas del Gobierno del Estado, recurso modificado por el orden 10 millones 709 mil 337 pesos 95.

Así mismo para el ejercicio 2022, se autorizaron recursos a través de recursos estatales y federales ramos 12 y ramo 23, distribuidos de la siguiente manera:

1. **Recurso Estatal ejercicio 2020** el monto refrendado del cierre del ejercicio 2021, por el monto vigente de 206 millones 602 mil 56 pesos 21 centavos y ejercido en el periodo de enero a marzo de 2022 de 206 millones 602 mil 56 pesos.
2. **Recurso Estatal ejercicio 2021** el monto refrendado del cierre del ejercicio 2021, por el monto vigente y ejercido en el periodo de enero a marzo de 2022 es por el orden de 89 millones 922 mil 523 pesos 32 centavos
3. **Recurso Estatal ejercicio 2022** recurso autorizado por el orden de 4 mil 124 millones 745 mil 941 pesos 16 centavos, el presupuesto modificado es por la cantidad de 4 mil 360 millones 317 mil 934 pesos 99 centavos y ejercido en el periodo de enero a marzo de 2022 es por la cantidad de 1 mil 726 millones 22 mil 952 pesos 83 centavos.
4. **Ramo 12 y Ramo 23 (Federal) Refrendo** el monto modificado al cierre del ejercicio 2021, es por un importe de 1 mil 235 millones 907 mil 424 pesos 17 centavos y ejercido por el orden de 1 mil 31 millones 350 mil 938 pesos 65 centavos.
5. **Ramo 12 (Federal) ejercicio 2022** el monto autorizado y vigente en el periodo comprendido del mes de enero a marzo de 2022 es por el importe de 2 mil 512 millones 595 mil 396 pesos.

SERVICIOS DE SALUD DE OAXACA
SUBDIRECCIÓN DE INOVACCIÓN Y CALIDAD
DIRECCIÓN DE PLANEACIÓN Y DESARROLLO
CUENTA PUBLICA (SERVICIOS DE SALUD DE OAXACA. - FASSA. REC. ESTATAL RAMO 12 Y RAMO 23) EJERCICIO 2022

CUENTAS	EJERCICIO FISCAL 2022	
	MODIFICADO	EJERCIDO
GASTOS DE OPERACIÓN		
Servicios Personales	4,707,039,345.22	979,003,135.43
Servicios Personales (Etiquetados Materiales y Suministros)	1,336,004,128.60	397,912,567.00
Materiales y Suministros	2,338,785.909.29	881,506,841.76
Servicios Generales	4,981,837,018.78	1,703,578,190.58
Ayudas Sociales	15,000.00	0.00
GASTOS DE INVERSIÓN		
Bienes Muebles e Inmuebles	177,037,383.96	19,454,871.64
Obra Pública	253,907,459.47	248,454,674.67
TOTAL	**13,794,626,245.32**	**4,229,910,281.08**

Gobierno del Estado de Oaxaca

UR: 540 - SERVICIOS DE SALUD DE OAXACA

Estado de Situación Financiera

Del 1° de enero al 31 de marzo de 2022 y 2021

(Pesos)

CONCEPTO	EJERCICIO FISCAL 2022	EJERCICIO FISCAL 2021
ACTIVO		
ACTIVO CIRCULANTE		
EFECTIVO Y EQUIVALENTES	2,242,039,225	987,237,780
DERECHOS A RECIBIR EFECTIVO O EQUIVALENTES	15,639,335,469	14,739,689,878
DERECHOS A RECIBIR BIENES O SERVICIOS	80,665,721	84,432,304
Total de ACTIVO CIRCULANTE	**17,962,040,416**	**15,811,359,962**
ACTIVO NO CIRCULANTE		
DERECHOS A RECIBIR EFECTIVO O EQUIVALENTES A LARGO PLAZO	248,421,895	248,421,895
BIENES INMUEBLES, INFRAESTRUCTURA Y CONSTRUCCIONES EN PROCESO	3,814,200,012	3,552,423,402
BIENES MUEBLES	1,871,453,495	1,599,979,307
ACTIVOS INTANGIBLES	2,574,684	2,564,124
DEPRECIACIÓN, DETERIORO Y AMORTIZACIÓN ACUMULADA DE BIENES	-169,078,066	0
ACTIVOS DIFERIDOS	2,563,793	2,563,793
Total de ACTIVO NO CIRCULANTE	**5,770,135,813**	**5,405,952,521**
TOTAL DE ACTIVOS	**23,732,176,229**	**21,217,312,483**

CONCEPTO	EJERCICIO FISCAL 2022	EJERCICIO FISCAL 2021
PASIVO		
PASIVO CIRCULANTE		
CUENTAS POR PAGAR A CORTO PLAZO	16,534,392,385	14,126,815,531
Total de PASIVO CIRCULANTE	**16,534,392,385**	**14,126,815,531**
PASIVO NO CIRCULANTE		
PASIVOS DIFERIDOS A LARGO PLAZO	401,424,698	401,424,698
Total de PASIVO NO CIRCULANTE	**401,424,698**	**401,424,698**
TOTAL PASIVO	**16,935,817,083**	**14,528,240,229**
HACIENDA PÚBLICA/PATRIMONIO		
HACIENDA PÚBLICA/PATRIMONIO CONTRIBUIDO		
DONACIONES DE CAPITAL	94,757,435	94,757,435
ACTUALIZACIÓN DE LA HACIENDA PÚBLICA/ PATRIMONIO	227,423,452	85,719,190
Total de HACIENDA PÚBLICA/PATRIMONIO CONTRIBUIDO	**322,180,887**	**180,476,625**
HACIENDA PÚBLICA/PATRIMONIO GENERADO		
RESULTADOS DE EJERCICIO (AHORRO/ DESAHORRO)	184,505,751	-345,336,437
RESULTADOS DE EJERCICIOS ANTERIORES	6,298,082,288	6,862,341,847
RECTIFICACIONES DE RESULTADOS DE EJERCICIOS ANTERIORES	-8,409,782	-8,409,782
Total de HACIENDA PÚBLICA/PATRIMONIO GENERADO	**6,474,178,258**	**6,508,595,628**
TOTAL DE HACIENDA PÚBLICA/PATRIMONIO	**6,796,359,145**	**6,689,072,253**
Total de Pasivo y Patrimonio/Hacienda Pública	**23,732,176,229**	**21,217,312,483**

Lugar y fecha de generación: Reyes Mantecón, Oaxaca; a 13 de ABRIL de 2022

Bajo protesta de decir verdad declaramos que los estados financieros y sus Notas son razonablemente correctos y responsabilidad del emisor.

C.P. LUIS DANIEL ESPINOZA MATÍAS
JEFE DE LA UNIDAD DE INFORMACIÓN FINANCIERA

C.P. CLAUDIA JUDITH TOVAR CARRILLO
DIRECTORA DE ADMINISTRACIÓN

Página1/1

Gobierno del Estado de Oaxaca

UR: 540 - SERVICIOS DE SALUD DE OAXACA

Estado de Actividades

Del 1° de enero al 31 de marzo de 2022 y 2021

(Pesos)

CONCEPTO	EJERCICIO FISCAL 2022	EJERCICIO FISCAL 2021
INGRESOS Y OTROS BENEFICIOS		
PARTICIPACIONES, APORTACIONES, CONVENIOS, INCENTIV OS DERIVADOS DE LA COLABORACION FISCAL, FONDOS DIS	**3,842,177,518**	**1,694,640,858**
TRANSFERENCIAS, ASIGNACIONES, SUBSIDIOS Y SUBVENCI ONES, Y PENSIONES Y JUBILACIONES	3,842,177,518	1,694,640,858
OTROS INGRESOS Y BENEFICIOS	**0**	**18,000**
OTROS INGRESOS Y BENEFICIOS VARIOS	0	18,000
TOTAL DE INGRESOS Y OTROS BENEFICIOS	**3,842,177,518**	**1,694,658,858**

CONCEPTO	EJERCICIO FISCAL 2022	EJERCICIO FISCAL 2021
GASTOS Y OTRAS PÉRDIDAS		
TRANSFERENCIAS, ASIGNACIONES, SUBSIDIOS Y OTRAS AY UDAS	**3,616,683,303**	**2,039,995,295**
TRANSFERENCIAS INTERNAS Y ASIGNACIONES AL SECTOR P ÚBLICO	3,616,683,303	2,039,995,295
OTROS GASTOS Y PÉRDIDAS EXTRAORDINARIAS	**40,988,464**	**0**
ESTIMACIONES, DEPRECIACIONES, DETERIOROS, OBSOLESC ENCIA Y AMORTIZACIONES	40,988,464	0
TOTAL DE GASTOS Y OTRAS PERDIDAS	**3,657,671,767**	**2,039,995,295**
AHORRO NETO DEL EJERCICIO	**184,505,751**	**-345,336,437**

Bajo protesta de decir verdad declaramos que los estados financieros y sus Notas son razonablemente correctos y de nuestra responsabilidad del emisor.

Lugar y fecha de generación: Reyes Mantecón, Oaxaca; a 13 de ABRIL de 2022

C.P. LUIS DANIEL ESPINOZA MATIAS
JEFE DE LA UNIDAD DE INFORMACIÓN FINANCIERA

C.P. CLAUDIA JUDITH TOVAR CARRILLO
DIRECTORA DE ADMINISTRACIÓN

Gobierno del Estado
SALUD
Secretaría de Salud
Servicios de Salud de Oaxaca
Dirección de Administración

Unidad de Información Financiera

Gobierno del Estado de Oaxaca
UR: 540 - SERVICIOS DE SALUD DE OAXACA
Estado de Variación de la Hacienda Pública
Del 1° de enero al 31 de marzo de 2022 y 2021
(Pesos)

Concepto	Hacienda Pública/ Patrimonio			Ajustes por Cambios de Valor	Total
	Contribuido	Generado			
		Ejerc. Ant.	Del Ejercicio		
Rectificaciones de Resultados de Ejercicios Anteriores	**0**	**-8,409,782**	**0**	**0**	**-8,409,782**
CAMBIOS EN POLÍTICAS CONTABLES	0	-8,409,782	0	0	-8,409,782
Patrimonio Neto Inicial Ajustado del Ejercicio	**180,476,625**	**0**	**0**	**0**	**180,476,625**
ACTUALIZACIONES DEL PATRIMONIO	85,719,190	0	0	0	85,719,190
DONACIONES DE CAPITAL	94,757,435	0	0	0	94,757,435
Variaciones de la Hacienda Pública / Patrimonio Neto del Ejercicio	**0**	**0**	**6,865,044,009**	**0**	**6,865,044,009**
RESULTADOS DE EJERCICIOS ANTERIORES	0	0	5,101,817,922	0	5,101,817,922
RESULTADOS DEL EJERCICIO (AHORRO/ DESAHORRO)	0	0	1,763,226,086	0	1,763,226,086
Hacienda Pública / Patrimonio Neto Final del Ejercicio 2021	**180,476,625**	**-8,409,782**	**6,865,044,009**	**0**	**7,037,110,852**
Cambios en la Hacienda Pública / Patrimonio Neto del Ejercicio 2022	**322,180,887**	**0**	**0**	**0**	**322,180,887**
ACTUALIZACIONES DEL PATRIMONIO	227,423,452	0	0	0	227,423,452
DONACIONES DE CAPITAL	94,757,435	0	0	0	94,757,435
Variaciones de la Hacienda Pública / Patrimonio Neto del Ejercicio	**0**	**0**	**6,298,307,558**	**-8,409,782**	**6,289,897,777**
RESULTADOS DE EJERCICIOS ANTERIORES	0	0	6,861,469,603	0	6,861,469,603
RESULTADOS DEL EJERCICIO (AHORRO/ DESAHORRO)	0	0	-563,162,044	0	-563,162,044
Saldo Neto en la Hacienda Pública / Patrimonio 2022	**322,180,887**	**0**	**6,298,307,558**	**-8,409,782**	**6,612,078,664**

Gobierno del Estado de Oaxaca
UR: 540 - SERVICIOS DE SALUD DE OAXACA
Estado de Variación de la Hacienda Pública
Del 1° de enero al 31 de marzo de 2022 y 2021
(Pesos)

Concepto	Hacienda Pública/ Patrimonio			Ajustes por Cambios de Valor	Total
	Contribuido	Generado			
		Ejerc. Ant.	Del Ejercicio		

Lugar y fecha de generación: Reyes Mantecón, Oaxaca; a 13 de ABRIL de 2022

Bajo protesta de decir verdad declaramos que los estados financieros y sus Notas son razonablemente correctos y responsabilidad del emisor.

C.P. LUIS DANIEL ESPINOZA MATIAS
JEFE DE LA UNIDAD DE INFORMACIÓN FINANCIERA

C.P. CLAUDIA JUDITH TOVAR CARRILLO
DIRECTORA DE ADMINISTRACIÓN

Página2/2

GOBIERNO DEL ESTADO
DE OAXACA

SALUD
Secretaría de Salud
Servicios de Salud de Oaxaca

Estado de Flujos de Efectivo

Servicios de Salud de Oaxaca
del 01 de enero al 31 de diciembre 2021

Concepto	2021	2020
Flujos de Efectivo de las Actividades de Operación		
Origen	***42,882,246,622***	***25,943,434,775***
Impuestos	1,850,571,643	608,047,757
Cuotas y Aportaciones de Seguridad Social	0	0
Contribuciones de Mejoras	0	0
Derechos	0	0
Productos	0	0
Aprovechamientos	0	0
Ingresos por Venta de Bienes y Prestación de Servicios	0	0
Participaciones, Aportaciones, Convenios, Incentivos Derivados de la Colaboración Fiscal y Fondos Distintos de Aportaciones	0	0
Transferencias, Asignaciones, Subsidios y Subvenciones, y Pensiones y Jubilaciones	9,197,862,064	8,176,927,535
Otros Orígenes de Operación	31,833,812,915	17,158,459,483
Aplicación	***41,284,952,691***	***25,661,484,904***
Servicios Personales	0	0
Materiales y Suministros	0	0
Servicios Generales	0	0
Transferencias Internas y Asignaciones al Sector Público	19,957,211,880	291,023,125
Transferencias al resto del Sector Público	0	0
Subsidios y Subvenciones	0	0
Ayudas Sociales	0	0
Pensiones y Jubilaciones	0	0
Transferencias a Fideicomisos, Mandatos y Contratos Análogos	0	0
Transferencias a la Seguridad Social	0	0
Donativos	0	0
Transferencias al Exterior	0	0
Participaciones	0	0
Aportaciones	0	0
Convenios	0	0
Otras Aplicaciones de Operación	21,327,740,811	25,370,461,779
Flujos Netos de Efectivo por Actividades de Operación	***1,597,293,931***	***281,949,871***
Flujos de Efectivo de las Actividades de Inversión		
Origen	***70,813,273***	**41,696,500**
Bienes Inmuebles, Infraestructura y Construcciones en Proceso	24,784,110	41,640,530
Bienes Muebles	46,029,163	55,970
Otros Orígenes de Inversión	0	0
Aplicación	***727,755,850***	**296,337,546**
Bienes Inmuebles, Infraestructura y Construcciones en Proceso	216,921,236	196,599,557
Bienes Muebles	510,834,614	99,737,989
Otras Aplicaciones de Inversión		0
Flujos Netos de Efectivo por Actividades de Inversión	***-656,942,577***	***-254,641,046***
Flujo de Efectivo de las Actividades de Financiamiento		
Origen	***0***	***0***
Endeudamiento Neto	0	0
Interno	0	0
Externo	0	0
Otros Orígenes de Financiamiento	0	0
Aplicación	***0***	***0***
Servicios de la Deuda	0	0
Interno	0	0
Externo	0	0
Otras Aplicaciones de Financiamiento	0	0
Flujos Netos de Efectivo por Actividades de Financiamiento	***0***	***0***
Incremento/Disminución Neta en el Efectivo y Equivalentes al Efectivo	***940,351,354***	***27,308,825***
Efectivo y Equivalentes al Efectivo al Inicio del Ejercicio	953,570,928	926,262,105
Efectivo y Equivalentes al Efectivo al Final del Ejercicio	***1,893,922,282***	***953,570,930***

Bajo protesta de decir verdad declaramos que los Estados Financieros y sus Notas son razonablemente correctos y responsabilidad del emisor.

C.P. Luis Daniel Espinoza Matías
Jefe de la Unidad de Información Financiera

C.P. Claudia Judith Tovar Carrillo
Directora de Administración

Gobierno del Estado
SALUD
Secretaría de Salud
Servicios de Salud de Oaxaca
Dirección de Administración

Cuenta de la Hacienda Pública Estatal 2022
Gobierno del Estado de Oaxaca
UR: 540 - SERVICIOS DE SALUD DE OAXACA
Estado Analítico del Activo
Del 1° de enero al 31 de marzo de 2022
(Pesos)

DESCRIPCION	SALDO INICIAL	PERIODO		SALDO FINAL	FLUJO
		CARGOS	ABONOS		
ACTIVO	22,181,559,148	6,990,911,508	5,440,294,427	23,732,176,229	1,550,617,081
ACTIVO CIRCULANTE	16,629,374,417	6,731,271,965	5,398,605,967	17,962,040,416	1,332,665,998
EFECTIVO Y EQUIVALENTES	1,893,922,282	5,172,042,428	4,823,925,485	2,242,039,225	348,116,944
DERECHOS A RECIBIR EFECTIVO O EQUIVALENTES	14,655,726,905	1,538,977,540	555,368,976	15,639,335,469	983,608,564
DERECHOS A RECIBIR BIENES O SERVICIOS	79,725,231	20,251,997	19,311,506	80,665,721	940,491
ACTIVO NO CIRCULANTE	5,552,184,730	259,639,543	41,688,460	5,770,135,813	217,951,083
DERECHOS A RECIBIR EFECTIVO O EQUIVALENTES A LARGO PLAZO	248,421,895	---	---	248,421,895	---
BIENES INMUEBLES, INFRAESTRUCTURA Y CONSTRUCCIONES EN PROCESO	3,565,745,337	249,072,081	617,407	3,814,200,012	248,454,675
BIENES MUEBLES	1,860,979,183	10,556,902	82,590	1,871,453,495	10,474,312
ACTIVOS INTANGIBLES	2,564,124	10,560	---	2,574,684	10,560
DEPRECIACIÓN, DETERIORO Y AMORTIZACIÓN ACUMULADA DE BIENES	-128,089,602	---	40,988,464	-169,078,066	-40,988,464
ACTIVOS DIFERIDOS	2,563,793	---	---	2,563,793	---

Bajo protesta de decir verdad declaramos que los estados financieros y sus Notas son razonablemente correctos y responsabilidad del emisor.

Lugar y fecha de generación: Reyes Mantecón, Oaxaca; a 13 de ABRIL de 2022

C.P. LUIS DANIEL ESPINOZA MATIAS
JEFE DE UNIDAD DE INFORMACIÓN FINANCIERA

C. CLAUDIA JUDITH TOVAR CARRILLO
DIRECTORA DE ADMINISTRACIÓN

Página1/1

Cuenta de la Hacienda Pública Estatal 2022
Gobierno del Estado de Oaxaca
UR: 540 - SERVICIOS DE SALUD DE OAXACA
Estado de Cambios en la Situación Financiera
Del 1° de enero al 31 de marzo de 2022 y 2021
(Pesos)

CONCEPTO	ORIGEN	APLICACIÓN
ACTIVO	**172,844,648**	**2,687,708,394**
ACTIVO CIRCULANTE	**3,766,582**	**2,154,447,036**
EFECTIVO Y EQUIVALENTES	0	1,254,801,446
DERECHOS A RECIBIR EFECTIVO O EQUIVALENTES	0	899,645,591
DERECHOS A RECIBIR BIENES O SERVICIOS	3,766,582	0
ACTIVO NO CIRCULANTE	**169,078,066**	**533,261,358**
DERECHOS A RECIBIR EFECTIVO O EQUIVALENTES A LARGO PLAZO	0	0
BIENES INMUEBLES, INFRAESTRUCTURA Y CONSTRUCCIONES EN PROCESO	0	261,776,610
BIENES MUEBLES	0	271,474,188
ACTIVOS INTANGIBLES	0	10,560
DEPRECIACIÓN, DETERIORO Y ARMORTIZACIÓN ACUMULADA DE BIENES	169,078,066	0
ACTIVOS DIFERIDOS	0	0

CONCEPTO	ORIGEN	APLICACIÓN
PASIVO	**2,407,576,854**	**0**
PASIVO CIRCULANTE	**2,407,576,854**	**0**
CUENTAS POR PAGAR A CORTO PLAZO	2,407,576,854	0
PASIVO NO CIRCULANTE	**0**	**0**
PASIVOS DIFERIDOS A LARGO PLAZO	0	0
HACIENDA PÚBLICA/PATRIMONIO	**141,704,262**	**564,259,558**
HACIENDA PÚBLICA/PATRIMONIO CONTRIBUIDO	**141,704,262**	**0**
DONACIONES DE CAPITAL	0	0
ACTUALIZACIÓN DE LA HACIENDA PÚBLICA/ PATRIMONIO	141,704,262	0
HACIENDA PÚBLICA/PATRIMONIO GENERADO	**0**	**564,259,558**
RESULTADOS DE EJERCICIO (AHORRO/ DESAHORRO)	0	0
RESULTADOS DE EJERCICIOS ANTERIORES	0	564,259,558
RECTIFICACIONES DE RESULTADOS DE EJERCICIOS ANTERIORES	0	0
RESULTADOS DEL EJERCICIO (AHORRO/DESAHORRO)	**2,147,518,660**	**0**
TOTALES	**4,696,799,776**	**564,259,558**

Bajo protesta de decir verdad declaramos que los estados financieros y sus Notas son razonablemente correctos y responsabilidad del emisor.

Lugar y fecha de generación: Reyes Mantecón, Oaxaca; a 13 de ABRIL de 2022

C.P. LUIS DANIEL ESPINOZA MATIAS
JEFE DE LA UNIDAD DE INFORMACIÓN FINANCIERA

Lic. CLAUDIA JUDITH TOVAR CARRILLO
DIRECTORA DE ADMINISTRACIÓN

Página1/1

Cuenta de la Hacienda Pública Estatal 2020
Gobierno del Estado de Oaxaca
UR: 540 SERVICIOS DE SALUD DE OAXACA
Estado Analítico de la Deuda y Otros Pasivos
Del 1 de enero al 31 de marzo de 2022
(Pesos)

Denominación de las Deudas	Moneda de Contratación	Institución o País Acreedor	Saldo Inicial del Periodo	Saldo Final del Periodo
DEUDA PÚBLICA				
Corto Plazo				
Deuda Interna			**0**	**0**
Instituciones de Crédito			0	0
Títulos y Valores			0	0
Arrendamientos Financieros			0	0
Deuda Externa			**0**	**0**
Organismos Financieros Internacionales			0	0
Deuda Bilateral			0	0
Títulos y Valores			0	0
Arrendamientos Financieros			0	0
Subtotal a Corto Plazo			***0***	***0***
Largo Plazo				
Deuda Interna			**0**	**0**
Instituciones de Crédito			0	0
Títulos y Valores			0	0
Arrendamientos Financieros			0	0
Deuda Externa			**0**	**0**
Organismos Financieros Internacionales			0	0
Deuda Bilateral			0	0
Títulos y Valores			0	0
Arrendamientos Financieros			0	0
Subtotal a Largo Plazo			***0***	***0***
Otros Pasivos			**14,528,240,229**	**16,256,191,986**
Total de Deuda y Otros Pasivos			***14,528,240,229***	***16,256,191,986***

Bajo protesta de decir verdad declaramos que los Estados Financieros y sus Notas son razonablemente correctos y responsabilidad del emisor

C.P. LUIS DANIEL ESPINOZA MATIAS
JEFE DE LA UNIDAD DE INFORMACIÓN FINANCIERA

C.P. CLAUDIA JUDITH TOVAR CARRILLO
DIRECTORA DE ADMINISTRACIÓN

Gobierno del Estado
SALUD
Secretaría de Salud
Servicios de Salud de Oaxaca
Dirección de Administración

PRIMER INFORME TRIMESTRAL PERIODO ENERO – MARZO 2022

INFORME SOBRE PASIVOS CONTINGENTES

NO APLICA

NOTAS A LOS ESTADOS FINANCIEROS

DEL 01 DE ENERO AL 31 DE MARZO DE 2022

(Pesos)

Remito informe relacionado con la Información Financiera de los SERVICIOS DE SALUD DEL ESTADO DE OAXACA, por el período comprendido del 1° de enero al 31 de marzo de 2022.

NOTAS DE DESGLOSE

I) NOTAS AL ESTADO DE SITUACION FINANCIERA

El Estado de Situación Financiera tiene como propósito mostrar información relativa a los recursos y obligaciones de la entidad.

ACTIVO

CUENTAS	EJERCICIO FISCAL 2022	EJERCICIO FISCAL 2021
ACTIVO CIRCULANTE		
Efectivo Equivalentes	2,242,039,597	987,237,780
Derechos a recibir efectivo y Esquemas	15,639,339,034	14,739,689,878
Derechos a recibir Bienes o Servicios	80,665,721	84,432,304
Total de Activo Circulante	**17,962,044,352**	**15,811,359,962**
Derechos a recibir efectivo o equivalente a largo plazo	248,421,895	248,421,895
Bienes Inmuebles ,Infraestructura y Construcciones en proceso	3,814,200,012	3,552,423,402
Bienes Muebles	1,871,453,495	1,599,979,307
Activos Intangibles	2,574,684	2,564,124
Activos Diferidos	2,563,793	0
Total de Activo no Circulante	**5,770,135,813**	**5,405,952,521**
TOTAL DE ACTIVOS	**23,732,180,165**	**21,217,312,483**

ACTIVO CIRCULANTE

Efectivo y Equivalentes

El rubro de efectivo y equivalentes al 31 de marzo de 2022, representa los recursos disponibles de la Entidad, para solventar pagos a diversos gastos de operación durante el ejercicio para el buen funcionamiento de las actividades de los Servicios de salud de Oaxaca, así como solventar pagos a proveedores de bienes y servicios.

Derechos a recibir Efectivo o Equivalentes

En el rubro de Derechos a recibir Efectivo y Equivalentes (Otros deudores diversos por cobrar a C.P) el saldo que se expresa en el Estado de Situación Financiera al 31 de marzo de 2022, corresponden a los pagos efectuados por concepto de viáticos, pasajes y combustibles pendientes de afectación presupuestal, pagos por anticipos a proveedores por adquisición de bienes y prestación de servicios así como anticipos a contratistas por obras públicas en bienes propios, de igual forma se realizaron pagos por conceptos de nóminas del personal regularizado y del personal eventual y que están pendientes para su regularización presupuestal.

ACTIVO NO CIRCULANTE

Está constituido por el conjunto de valores y derechos de realización o disponibilidad con un periodo de tiempo superior a un año.

Otros Deudores Diversos a L.P.

CUENTAS	EJERCICIO FISCAL 2022	EJERCICIO FISCAL 2021
Otros Deudores Diversos a L.P.	248,421,895	248,421,895
Total	**248,421,895**	**248,421,895**

Bienes Inmuebles, Muebles e Intangibles

El rubro de Bienes Inmuebles e Intangibles al 31 de marzo de 2022, está integrado de la siguiente forma:

CUENTAS	EJERCICIO FISCAL 2022	EJERCICIO FISCAL 2021
BIENES INMUEBLES	**3,652,551,406**	**3,565,745,336**
Terrenos	94,757,435	94,757,435
Edificios no Residenciales	1,335,348,007	1,335,348,007
Edificación no Habitacional en Proceso	1,61,648,575	161,648,575
Construcción de Vías de Comunicación en Proceso	1,200,000	1,200,000
Otras Construcciones de Ingeniería Civil u Obra Pesada en Proceso	1,200,625,513	952,170,838
Instalaciones y Equipamiento en Construcciones en Proceso	261,137,600	261,137,600
Edificación no Habitacional en Proceso	739,894,455	739,894,455
Instalaciones y Equipamiento en Construcciones en Proceso	19,507,048	19,507,078
Trabajos de Acabados en Edificaciones y Otros Trabajos Especializados en Proceso	81,348	81,348
BIENES MUEBLES	**1,871,453,491**	**1,860,979,180**
Muebles de Oficina y Estantería	83,676,237	83,676,237
Muebles excepto de Oficina y Estantería	133,350	133,350
Equipo de Cómputo y de Tecnologías de La Información	84,680,819	83,115,033
Otros Mobiliarios y Equipos de Administración	7,057,539	7,057,539
Equipos y Aparatos Audiovisuales	3,049,549	3,049,549
Aparatos Deportivos	293,506	293,506
Cámaras Fotográficas y de Video	341,576	341,576
Otro Mobiliario y Equipo Educacional y Recreativo	3,187,624	3,187,624
Equipo Médico y de Laboratorio	750,610,071	743,695,280
Instrumental Médico y de Laboratorio	315,450,804	313,457,070
Vehículos y Equipo Terrestre	456,332,106	456,332,106
Carrocerías y Remolques	128,576,597	128,576,597
Otros Equipos de Transporte	123,522	123,522
Maquinaria y Equipo Agropecuario	5,288,771	5,288,771
Sistemas de Aire Acondicionado, Calefacción y de Refrigeración Industrial y Comercial	1,005,675	1,005,675
Equipo de Comunicación y Telecomunicación	6,738,068	6,738,068

CUENTAS	EJERCICIO FISCAL 2021	EJERCICIO FISCAL 2020
Equipos de Generación Eléctrica, Aparatos y Accesorios Eléctricos	1,389,593	1,389,593
Herramientas y Máquinas-Herramienta	18,095,033	18,095,033
Otros Equipos	5,298,302	5,298,302
Bienes Artísticos, Culturales y Científicos	124,749	124,749
ACTIVOS INTANGIBLES	**2,574,683**	**2,564,124**
Software	2,240,610	2,230,051
Licencias Informáticas e Intelectuales	334,073	334,073
ACTIVOS DIFERIDOS	**2,563,793**	**2,563,793**
Estudios, Formulación y Evaluación de Proyectos	2,563,793	2,563,793

Al 31 de marzo de 2022, el saldo del rubro de Activo no Circulante es de $5,770,135,813 pesos

PASIVO

El saldo de este rubro al 31 de marzo de 2022, asciende a la cantidad de $16,256,191,986 pesos que corresponden a los compromisos de pagos adquiridos en diversos ejercicios fiscales con varios proveedores y prestadores de servicios por las adquisiciones de bienes y contratación de servicios por pagar, también este rubro se contemplan los montos de las provisiones de nóminas (retenciones de los trabajadores) correspondiente al período enero-marzo de 2022, detallándose de la siguiente forma:

.PASIVO CIRCULANTE

CUENTAS	EJERCICIO FISCAL 2022	EJERCICIO FISCAL 2021
Cuentas por Pagar a corto plazo		
Otras Prestaciones Sociales y Económicas por Pagar a C.P.	415,870,969	410,094,111
Deudas por Adquisición de Bienes y Contratación de Servicios por Pagar a CP	302,190,815	348,324,408
Deudas por Adquisición de Bienes Inmuebles, Muebles e Intangibles por pagar a C.P.	4,313,129	4,313,129
Contratistas por Obras en Bienes de Dominio Público por Pagar a C.P.	394,370,162	394,370,162
Contratistas por Obras en Bienes Propios por pagar a C.P.	6,572,136	6,572,136
Transferencias Internas y Asignaciones al Sector Público	6,645,735,193	5,919,784,489
Retenciones de Impuestos por Pagar a CP	4,990,983,253	4,863,411,022
Retenciones del Sistema de seguridad social por Pagar a CP	1,311,030,104	1,288,372,942
Penas, Multas, Accesorios y Actualizaciones por pagar a C.P.	25,173	25,173
Otras retenciones y Contribuciones por Pagar a CP	441,457,348	419,413,490
Ministraciones de Fondos por pagar a C.P.	367,796,522	545,029,861
Cuentas por Pagar por Préstamos Otorgados	82,661,415	82,661,415
Otras Cuentas por Pagar a corto plazo	891,761,043	885,778,287
Total Pasivo Circulante	**15,854,767,262**	**15,168,150,625**

PASIVO NO CIRCULANTE

CUENTAS	EJERCICIO FISCAL 2022	EJERCICIO FISCAL 2021
Deudas por Adquisición de Bienes y Contratación de Servicios por Pagar a LP	0	401,424,698
Otros Pasivos Diferidos a Largo Plazo	401,424,698	0

HACIENDA PÚBLICA/PATRIMONIO

CUENTAS	EJERCICIO FISCAL 2022	EJERCICIO FISCAL 2021
HACIENDA PÚBLICA/PATRIMONIO GENERADO		
Resultado de ejercicios Anteriores	6,298,082,288	6,862,341,847
Rectificaciones de Resultados de Ejercicios Anteriores	-8,409,782	-8,409,782
Total de Hacienda Pública/Patrimonio Generado	**7,153,807,293**	**6,508,595,628**
Resultado del Ejercicio (Ahorro/Desahorro)	864,134,786	-345,336,437

La cuenta de Hacienda Pública/Patrimonio Generado, refleja un saldo al 31 de marzo de 2022, la cantidad de $7,153,807,93 pesos que representa la acumulación de resultados de ejercicios anteriores.

Resultado del Ejercicio (Ahorro/Desahorro) refleja la cantidad de $ 864,134,786 pesos.

II) NOTAS AL ESTADO DE ACTIVIDADES

Muestra el resultado de las operaciones de la entidad correspondiente al periodo del 1 de enero al 31 de marzo de 2022, integrado de la siguiente forma:

CUENTAS	EJERCICIO FISCAL 2022	EJERCICIO FISCAL 2021
INGRESOS Y OTROS BENEFICIOS		
Participaciones, Aportaciones, Transferencias, Asignaciones, Subsidios y Otras Ayudas	4,521,806,552	1,694,640,858
Otros Ingresos y Beneficios Varios	0	18,000
TOTAL DE INGRESOS Y OTROS BENEFICIOS	**4,521,806,552**	**1,694,658,858**
GASTOS Y OTRAS PERDIDAS		
Transferencias Internas y Asignaciones al Sector Publico	3,616,683,303	2,039,995,295
Ayudas Sociales	0	0
INVERSIÓN PUBLICA		
Inversión Publica No Capitalizable	0	0
OTROS GASTOS Y PERDIDAS EXTRAORDINARIAS	**40,988,464**	**0**
TOTAL DE GASTOS Y OTRAS PERDIDAS	**3,657,671,767**	**2,039,995,295**
AHORRO NETO DEL EJERCICIO	**864,134,786**	**-345,336,437**

Ingresos y Otros Beneficios

Los ingresos corresponden a los recursos recaudados correspondiente al periodo del 1 de enero al 31 de marzo de 2022, el cual asciende a un importe de $ 4,521,806,552 pesos recursos que fueron comprometidos y devengados durante el periodo de enero a marzo del ejercicio actual.

Gastos y Otras Pérdidas

El rubro de Gastos y Otras Pérdidas, corresponden a lo devengado por la Entidad durante el periodo del 1 de enero al 31 de marzo de 2022, por la cantidad de: $3,657,671,767 pesos correspondiente a la cuenta de Transferencias Internas y Asignaciones al Sector Público, recursos que fueron comprometidos y devengados en los rubros de: Servicios personales, Materiales y Suministros, Servicios Generales.

Desahorro Neto del Ejercicio

En el Estado de Actividades en el período comprendido del 01 de enero al 31 de marzo de 2022, refleja un Desahorro Neto del Ejercicio por la cantidad de $ 864,134,786 pesos.

III) NOTAS AL ESTADO DE VARIACION EN LA HACIENDA PÚBLICA

Variaciones de la Hacienda Pública/Patrimonio Neto del ejercicio
Hacienda Pública/ Patrimonio generado
Resultados de Ejercicios Anteriores

El apartado de Hacienda Pública/Patrimonio, en el periodo del 1 de enero al 31 de marzo de 2022, asciende a la cantidad de $6,612,078,664 (Seis mil seiscientos doce millones setenta y ocho mil seiscientos sesenta y cuatro pesos) , integrándose de la siguiente manera:

RUBRO	VARIACIONES
Hacienda Pública/Patrimonio Neto Final del Ejercicio 2021	7,037,110,852
Resultados de Ejercicios Anteriores	6,861,469,603
Saldo Neto en la Hacienda Pública/Patrimonio 2022	**6,612,078,664**

IV) NOTAS AL ESTADO DE FLUJO DE EFECTIVO

Efectivo y Equivalentes

1. Análisis de saldo en la cuenta de Efectivo y Equivalentes:

CONCEPTO	EJERCICIO FISCAL 2022	EJERCICIO FISCAL 2021
Efectivos en Bancos – Tesorería	0	0
Efectivos en Bancos – Dependencias	2,226,752,624	1,878,635,309
Inversiones temporales (hasta 3 meses)	0	0
Fondos con afectación especifica	15,226,472	15,226,472
Depósitos de fondos de terceros y otros	20,500	20,500
Total de Efectivos y Equivalentes	**2,241,999,596**	**1,893,922,281**

NOTAS DE MEMORIA (CUENTAS DE ORDEN)

Las cuentas de orden se utilizan para registrar movimientos de valores que no afecten o modifiquen el balance del ente contable, sin embargo, su incorporación en libros es necesaria con fines de recordatorio contable, de control y en general sobre los aspectos administrativos, o bien, para consignar sus derechos o responsabilidades contingentes que puedan, o no, presentarse en el futuro.

CUENTAS DE ORDEN PRESUPUESTALES.

PERÍODO DEL 01 DE ENERO AL 31 DE MARZO DE 2022

CUENTAS DE ORDEN	IMPORTE
PRESUPUESTO DE EGRESOS APROBADO	12,027,018,561
PRESUPUESTO DE EGRESOS POR EJERCER	9,919,233,395
PRESUPUESTO MODIFICADO	13,794,626,245
PRESUPUESTO DE EGRESOS COMPROMETIDO	3,878,018,083
PRESUPUESTO DE EGRESOS DEVENGADO	3,875,392,849
PRESUPUESTO DE EGRESOS EJERCIDO	3,878,392,849
PRESUPUESTO DE EGRESOS PAGADO	2,860,534,035

NOTAS DE GESTIÓN ADMINISTRATIVA

1. Introducción:

Los estados Financieros de los entes públicos, proveen de información financiera a los principales usuarios de la misma, al Congreso y a los ciudadanos.

El objetivo del presente documento es la revelación del contexto y de los aspectos económicos-financieros más relevantes que influyeron en las decisiones del período: 01 de enero al 31 de marzo de 2022 y deberán ser considerados en la elaboración de los Estados Financieros para la mayor comprensión de los mismos y sus particulares.

De esta manera, se informa y explica la respuesta del gobierno a las condiciones relacionadas con la información financiera de cada periodo de gestión: además, de exponer aquellas políticas que podrían afectar la toma de decisiones en períodos posteriores.

2. Panorama Económico y Financiero:

A los Servicios de Salud de Oaxaca, se le aprueba un presupuesto de egresos para el ejercicio fiscal 2022, un presupuesto autorizado de $12,027,018,561 (doce mil veintisiete millones dieciocho mil quinientos sesenta y un pesos) con fundamento en la Ley Orgánica del Poder Ejecutivo del Estado de Oaxaca y el Decreto del Presupuesto de Egresos del Estado de Oaxaca, mismo que se encuentra distribuido conforme a la estructura programática presentada en el Programa Operativo Anual (POA).

Dando seguimiento, a lo anterior, durante el periodo del 01 de enero al 31 de marzo del ejercicio actual, se realizaron varios movimientos presupuestales para lograr y reforzar metas programadas: solicitando una adecuación presupuestaria de traspaso Interinstitucional (Ampliación) por un importe de $1,875,543,216 (Mil ochocientos sesenta y cinco millones quinientos cuarenta y tres mil doscientos dieciséis pesos) en base al Artículo Séptimo Transitorio y al Anexo 8 del Decreto de presupuesto de Egresos y se realizó el replanteamiento de las actividades y metas a la estructura programática.

3. Autorización e Historia.

a) Fecha de creación del ente.

Los Servicios de Salud de Oaxaca fue creado mediante decreto número XXVII, publicado en el Extra Periódico Oficial del Gobierno del Estado de Oaxaca de fecha 23 de septiembre de 1996.

b) Principales cambios en su estructura.

A partir de su creación su decreto ha sufrido reformas publicadas en el Extra periódico Oficial del Gobierno del Estado de Oaxaca el 28 de octubre y el 2 de marzo del 2006.

4. Organización y Objeto Social

a) Objeto Social:

Prevenir, atender con calidad y oportunidad el estado de salud de la población sin seguridad social del Estado de Oaxaca.

b) Principal Actividad:

- Diseñar e implementar programas de acción para la prevención y control de la salud pública a través de: Vigilancia epidemiológica, atención de emergencias y urgencias epidemiológicas, enfermedades transmisibles y no transmisibles en forma oportuna y eficaz a través de la coordinación con entes dentro del sector salud y fuera de él.

- Dirigir las estrategias alineadas a la política estatal en la prestación de servicios de atención médica en las unidades médicas a través de la asesoría técnica, capacitación y supervisión en materia normativa y aplicativa.

- Dirigir la regulación de los Servicios de Salud a través del control y fomento sanitario de los espacios dedicados a la proporción de atenciones, la supervisión y vigilancia de establecimientos, productos, vehículos y servicios relacionados con los insumos al servicio de la población, fomentando la salud ambiental.

c) Ejercicio Fiscal: Se informa sobre resultados del trimestre enero-marzo de 2022

d) Régimen Jurídico: Organismo Público Descentralizado.

e) Consideraciones fiscales del ente: revelar el tipo de contribuciones que esté obligado a pagar o retener.

IMPUESTO SOBRE LA RENTA

- Declaración Informativa anual de retenciones del ISR por arrendamiento de inmuebles.
- Entero mensual de retenciones de ISR de ingresos por arrendamiento.
- Entero de retenciones mensuales de ISR por sueldos y salarios.
- Entero de retenciones mensuales de ISR por ingresos asimilados a salarios.
- Entero de retención de ISR por servicios profesionales. Mensual
- Declaración Informativa anual de pagos y retenciones de servicios profesionales. Personas Morales. Impuesto Sobre la Renta.

Gobierno del Estado

SALUD
Secretaría de Salud
Servicios de Salud de Oaxaca

SERVICIOS DE SALUD DE OAXACA

ESTUCTURA ORGANICA

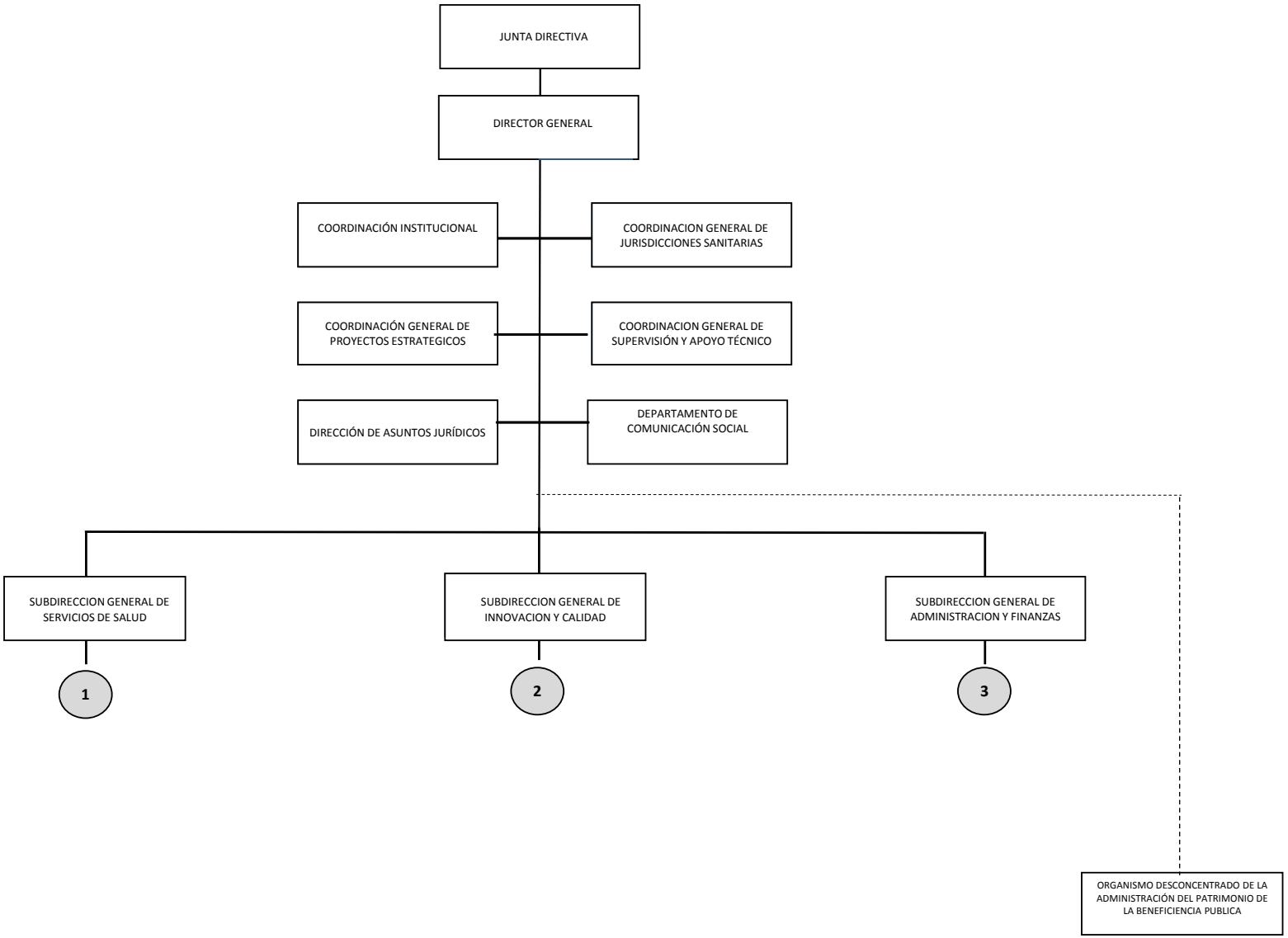

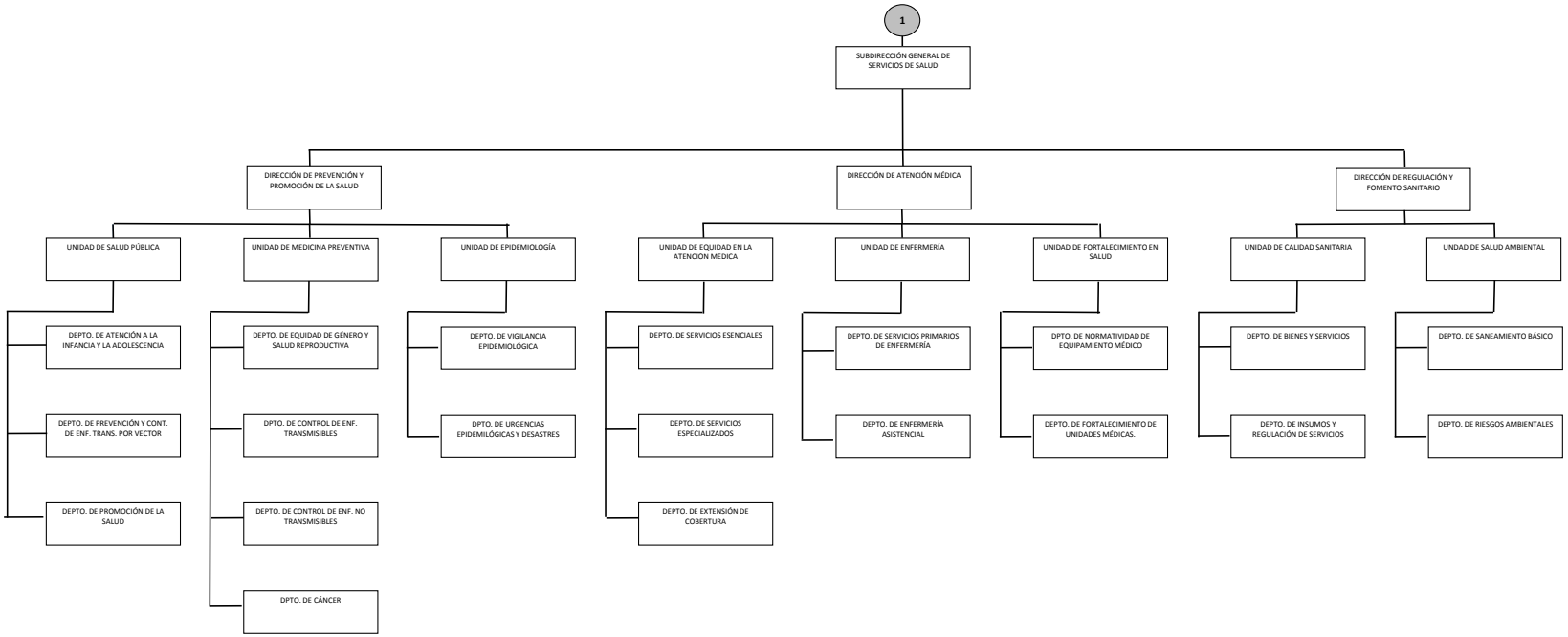
1
SUBDIRECCIÓN GENERAL DE SERVICIOS DE SALUD
DIRECCIÓN DE PREVENCIÓN Y PROMOCIÓN DE LA SALUD
DIRECCIÓN DE ATENCIÓN MÉDICA
DIRECCIÓN DE REGULACIÓN Y FOMENTO SANITARIO
UNIDAD DE SALUD PÚBLICA
UNIDAD DE MEDICINA PREVENTIVA
UNIDAD DE EPIDEMIOLOGÍA
UNIDAD DE EQUIDAD EN LA ATENCIÓN MÉDICA
UNIDAD DE ENFERMERÍA
UNIDAD DE FORTALECIMIENTO EN SALUD
UNIDAD DE CALIDAD SANITARIA
UNDAD DE SALUD AMBIENTAL
DEPTO. DE ATENCIÓN A LA INFANCIA Y LA ADOLESCENCIA
DEPTO. DE PREVENCIÓN Y CONT. DE ENF. TRANS. POR VECTOR
DEPTO. DE PROMOCIÓN DE LA SALUD
DEPTO. DE EQUIDAD DE GÉNERO Y SALUD REPRODUCTIVA
DPTO. DE CONTROL DE ENF. TRANSMISIBLES
DEPTO. DE CONTROL DE ENF. NO TRANSMISIBLES
DPTO. DE CÁNCER
DEPTO. DE VIGILANCIA EPIDEMIOLÓGICA
DPTO. DE URGENCIAS EPIDEMILÓGICAS Y DESASTRES
DEPTO. DE SERVICIOS ESENCIALES
DEPTO. DE SERVICIOS ESPECIALIZADOS
DEPTO. DE EXTENSIÓN DE COBERTURA
DEPTO. DE SERVICIOS PRIMARIOS DE ENFERMERÍA
DEPTO. DE ENFERMERÍA ASISTENCIAL
DPTO. DE NORMATIVIDAD DE EQUIPAMIENTO MÉDICO
DEPTO. DE FORTALECIMIENTO DE UNIDADES MÉDICAS.
DEPTO. DE BIENES Y SERVICIOS
DEPTO. DE INSUMOS Y REGULACIÓN DE SERVICIOS
DEPTO. DE SANEAMIENTO BÁSICO
DEPTO. DE RIESGOS AMBIENTALES

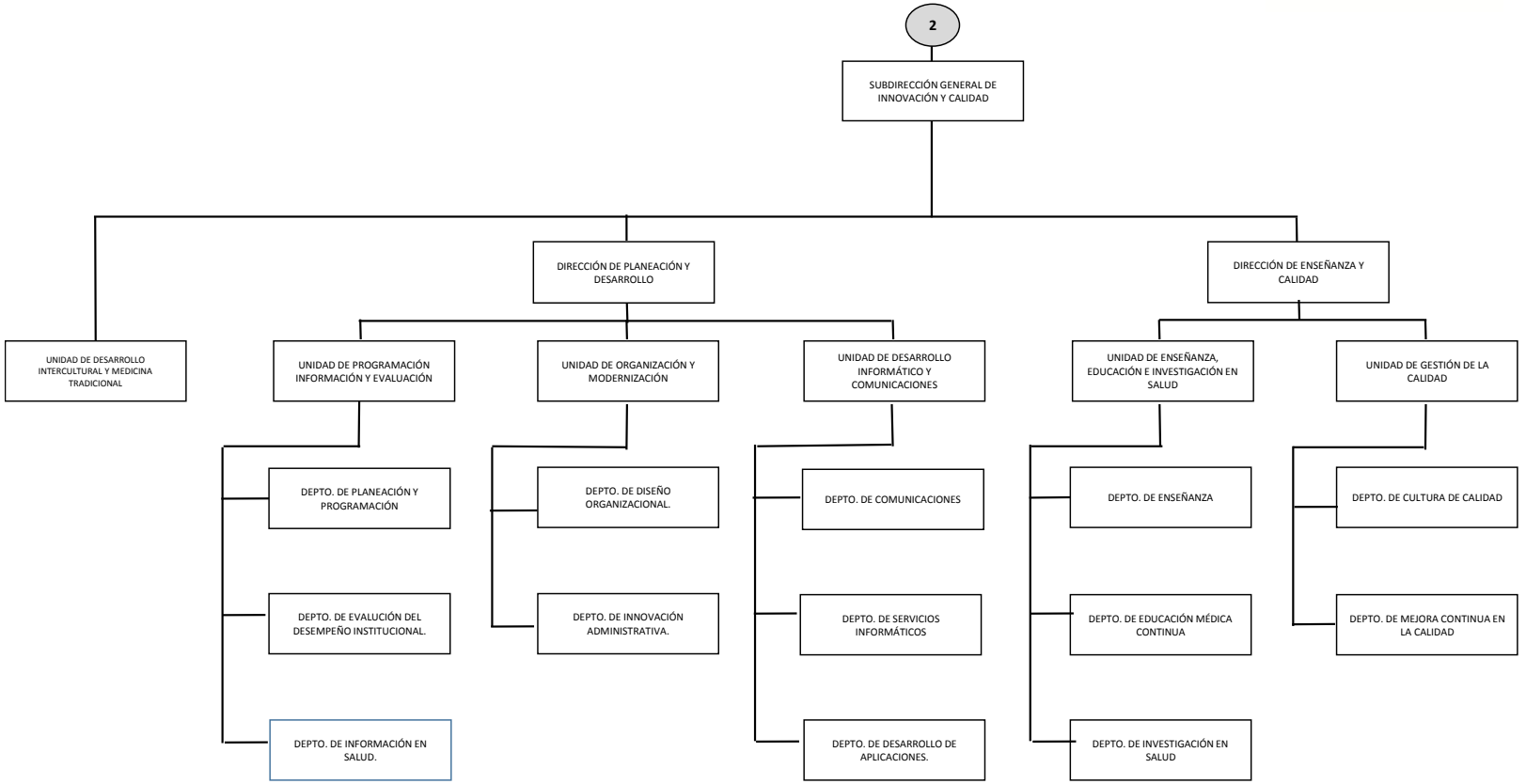
2
SUBDIRECCIÓN GENERAL DE INNOVACIÓN Y CALIDAD
UNIDAD DE DESARROLLO INTERCULTURAL Y MEDICINA TRADICIONAL
DIRECCIÓN DE PLANEACIÓN Y DESARROLLO
DIRECCIÓN DE ENSEÑANZA Y CALIDAD
UNIDAD DE PROGRAMACIÓN INFORMACIÓN Y EVALUACIÓN
UNIDAD DE ORGANIZACIÓN Y MODERNIZACIÓN
UNIDAD DE DESARROLLO INFORMÁTICO Y COMUNICACIONES
UNIDAD DE ENSEÑANZA, EDUCACIÓN E INVESTIGACIÓN EN SALUD
UNIDAD DE GESTIÓN DE LA CALIDAD
DEPTO. DE PLANEACIÓN Y PROGRAMACIÓN
DEPTO. DE EVALUCIÓN DEL DESEMPEÑO INSTITUCIONAL.
DEPTO. DE INFORMACIÓN EN SALUD.
DEPTO. DE DISEÑO ORGANIZACIONAL.
DEPTO. DE INNOVACIÓN ADMINISTRATIVA.
DEPTO. DE COMUNICACIONES
DEPTO. DE SERVICIOS INFORMÁTICOS
DEPTO. DE DESARROLLO DE APLICACIONES.
DEPTO. DE ENSEÑANZA
DEPTO. DE EDUCACIÓN MÉDICA CONTINUA
DEPTO. DE INVESTIGACIÓN EN SALUD
DEPTO. DE CULTURA DE CALIDAD
DEPTO. DE MEJORA CONTINUA EN LA CALIDAD

5. Bases de preparación de los Estados Financieros.

a) Si se ha observado la normatividad emitida por el CONAC y demás disposiciones legales aplicables.
b) La normatividad aplicada para el reconocimiento, valuación y revelación de los diferentes rubros de la información financiera, así como las bases de medición utilizadas para la elaboración de los estados financieros; por ejemplo: costo histórico, valoración de realización, valor razonable, valor de recuperación o cualquier otro método empleado y los criterios de aplicación de los mismos.

Se aplicó durante el periodo de enero a marzo del ejercicio 2022, la normatividad vigente para el reconocimiento, valuación y revelación de los diferentes rubros de la información Financiera, así como las bases de medición: valor de realización, respetando en el total de las operaciones su costo histórico.

c) Postulados básicos.

Los emitidos por el CONAC:

1. Sustancia Económica
2. Entes Públicos
3. Existencia Permanente
4. Revelación Suficiente
5. Importancia Relativa
6. Registro e Integración Presupuestaria
7. Consolidación de Información financiera
8. Devengo Contable
9. Valuación
10. Dualidad Económica
11. Consistencia

d) Norma supletoria.
Las permitidas por la Normatividad del CONAC.

e) Para las entidades que por primera vez estén implementando el base devengado de acuerdo a la Ley de Contabilidad, deberán:

-Revelar las nuevas políticas de reconocimiento:
De acuerdo a lo establecido por el CONAC.

INGRESOS

Devengado.- Cuando exista jurídicamente el derecho al cobro.

Recaudado.- Cuando existe el cobro en efectivo o cualquier otro medio de pago

EGRESOS

Comprometido.- Cuando existe la aprobación por una autoridad competente de un acto administrativo, u otro instrumento jurídico que formaliza una relación jurídica con terceros para la adquisición de bienes y servicios.
Devengado.- Cuando se reconoce de una obligación de pago a favor de terceros por la recepción de conformidad de bienes, servicios contratados.
Ejercido.- Cuando se emite una cuenta por liquidar Certifica aprobada por la autoridad competente
Pagado.- Cuando se realiza la cancelación total o parcial de las obligaciones de pago.

-Revelar los cambios en las políticas, la clasificación y medición de las mismas, así como su impacto en la información financiera:

6. Políticas de Contabilidad Significativas:

   a) Actualización: El registro de la contabilidad se realizó en base a los lineamientos establecidos por el CONAC.

   b) Informar sobre la realización de operaciones en el extranjero y de sus efectos en la información financiera gubernamental:
   Durante el período de enero a marzo de 2022, no se realizaron operaciones en Moneda Extranjera.

   c) Método de evaluación de la inversión en acciones en el Sector Paraestatal.
   NO APLICA

   d) Sistema y método de valuación de inventarios.

El CONAC ha emitido las normas para la valoración de los Activos y el patrimonio de los entes públicos, esta norma permite definir y estandarizar los conceptos básicos de valuación, contenidos en las normas particulares aplicables a los distintos elementos integrantes de los estados Financieros.

e) Beneficios a empleados:

No se tienen reservas para beneficios futuros de los empleados, más que las contempladas anualmente en el presupuesto de egresos del ejercicio presente.

f) Provisiones:

No aplica

g) Reservas:

No se cuenta con Reservas.

h) Cambios en políticas contables y corrección de errores junto con la revelación de los efectos que se tendrá en la información financiera del ente público, ya sea retrospectivos o prospectivos.

No aplica

i) Depuración y Cancelación de saldos:

Actualmente este organismo se encuentra desarrollando un plan de trabajo para realizar la depuración de las cuentas de activo y pasivo, para posteriormente efectuar las reclasificaciones y/o amortización de los saldos, con la finalidad de presentar cifras actualizadas en los Estados Financieros.

7. Posición en Moneda Extranjera y Protección por riesgo Cambiario:

   Para el período enero-marzo de 2022, en el ámbito de su operación los Servicios de Salud del Estado de Oaxaca no tuvieron relación con personas o Instituciones en el extranjero.

8. Reporte Analítico del Activo:

   a) Vida útil o porcentajes de depreciación, deterioro o amortización utilizados en los diferentes tipos de activos:

      Durante el periodo del 01 de enero al 31 de marzo del ejercicio actual. La entidad no refleja saldos en el rubro de Depreciación Deterioro y Amortización Acumulada de Bienes e Intangibles.

   b) Cambios en el porcentaje de depreciación o valor residual de los activos:

      No aplica

   c) Importe de los gastos conceptualizados en el ejercicio, tanto financieros como de investigación y desarrollo:

      No aplica

   d) Riesgos por tipo de cambio o tipo de interés de las inversiones financieras:

      No aplica.

   e) Valor activado en el ejercicio de los bienes construidos por la entidad:

      Los bienes de la entidad se reconocen dentro de su Activo No Circulante de su costo histórico, de conformidad con el artículo 29 de la Ley General de Contabilidad Gubernamental.

f) Otras circunstancias de carácter significativo que afecten el activo, tales como bienes en garantía, señalados en embargos, litigios, títulos de inversiones, entregados en garantías, baja significativa del valor de inversiones financieras, etc.:

g) Desmantelamiento de Activos, procedimientos, implicaciones, efectos contables:

No aplica

h) Administración de activos; planeación con el objetivo de que el ente los utilice de manera más efectiva:

Se utilizan los activos con la operación y mantenimiento óptimo.
Adicionalmente, se deben incluir las explicaciones de las principales variaciones en el activo, en cuadros comparativos como sigue:

a) Inversiones en valores:

No aplica

b) Patrimonio de Organismos Descentralizados:

No aplica

c) Inversiones en empresas de participación mayoritaria:

No se tiene inversión en este tipo de empresas.

d) Inversiones en empresas de participación minoritaria:

No aplica.

9. Fideicomisos, Mandatos y Análogos:

No aplica.

10. Reporte de la Recaudación:

No aplica

11. Información sobre la Deuda y el Reporte Analítico de la Deuda:

No aplica

12. Calificaciones otorgadas:

No se cuenta con calificaciones otorgadas o certificaciones. (Opcional, si es necesario)

13. Proceso de Mejora:

a) Principales Políticas de control interno:

Para el desarrollo de los programas deberá ser a mediano plazo y estarían basados en cuatro estrategias funcionales y cinco aspectos organizacionales, con objetivos operaciones, actividades, participantes, costos y evaluación sin reducción del presupuesto para obtener una eficiente atención médica y realizar la capacitación y sensibilización de este programa

Medidas de desempeño financiero, metas y alcance:

Racionar el uso de los recursos, para alcanzar el cumplimiento de las funciones para el ejercicio completo.

14. Información por Segmentos:

Toda la información del Ente, está procesada y se encuentra disponible por Unidad Responsable.

15. Eventos Posteriores al Cierre:

APORTACIÓN FEDERAL EN ESPECIE 2021(INSABI)

Respecto de los recursos derivados del Acuerdo para garantizar la prestación gratuita de servicios de salud, medicamentos y demás insumos asociados para las personas sin seguridad social suscrito entre la secretaría de Salud, el Instituto de Salud para el Bienestar y el Ejecutivo del Estado de Oaxaca; establecidos en su inciso D. Recursos financieros, específicamente atendiendo lo referente al ejercicio de los servicios transferidos, de conformidad a lo estipulado en el "Anexo 4 monto de recursos a transferir y conceptos de gasto" para el ejercicio 2021, en su numeral "2. Monto de los recursos presupuestarios federales que "EL INSABI" ejercerá para la prestación de los "SERVICIOS TRANSFERIDOS"", en relación con el numeral "1. Monto total de los recursos presupuestarios federales a destinarse a

"LA ENTIDAD" para la prestación de gratuita de los servicios de salud, medicamentos y demás insumos asociados para las personas sin seguridad social en su suscripción territorial", la distribución de los recursos al cierre del ejercicio es la siguiente:

1. EL monto total de la Aportación Federal para el ejercicio 2021 fue por un monto de $2,403,306,013
2. El monto total transferido a la Entidad, de conformidad al numeral 3 del anexo 4, fue por un monto total de $ 1,723,676,978
3. El monto total de los recursos retenidos por el Instituto de Salud para el Bienestar para ejercerlos en la prestación de los servicios transferidos de conformidad al numeral 2 del anexo 4, fueron por un monto total de $679,629,034

Cabe señalar que del monto retenido por el INSABI para la adquisición de medicamentos no se ha concluido con la entrega de los insumos en el Estado, por lo que se continúan realizando entregas parciales y conciliando de manera periódica hasta llegar al monto total que fue retenido, esto derivado de que las adquisiciones al ser realizadas por el INSABI y la Oficina de las Naciones Unidas de Servicios para Proyectos (UNOPS), estas presentan plazos para la ejecución de los procesos adquisitivos, de entrega y distribución de acuerdo a los términos establecidos en cada proceso, por lo cual no fue posible determinar las claves y montos adjudicados al cierre del ejercicio para la Entidad.

16. Partes Relacionadas:

No existen partes relacionadas que pudieran ejercer influencia significativa sobre la toma de decisiones financieras y operativas.

17. Responsabilidad sobre la presentación razonable de los Estados Financieros.

Estos estados Financieros fueron autorizados para su emisión el día 28 del mes abril de 2022.

Bajo protesta de decir verdad declaro que los Estados Financieros y sus Notas, son razonablemente correctas y son responsabilidad del emisor.

C.P. Luis Daniel Espinoza Matías
Jefe de la Unidad de Información Financiera

Cuenta de la Hacienda Pública Estatal 2022
Gobierno del Estado de Oaxaca
UR: 540 SERVICIOS DE SALUD DE OAXACA
Conciliación entre los Ingresos Presupuestarios y Contables
Del 1 de enero al 31 de marzo de 2022
(Pesos)

1. Ingresos Presupuestarios	**3,842,177,518**

2. Más ingresos contables no presupuestarios	**0**
Ingresos financieros	
Incremento por variación de Inventarios	
Disminución del exceso de estimaciones por perdida o deterioro u obsolencia	
Disminución del exceso por provisiones	
Otros Ingresos y beneficios varios	0
Otros ingresos contables no presupuestarios	

3. Menos ingresos contables no presupuestarios	**0**
Productos de capital	
Aprovechamientos capital	
Ingresos derivados de financiamiento	
Otros ingresos presupuestarios no contables	

4. Ingresos contables (4=1+2-3)	**3,842,177,518**

Cuenta de la Hacienda Pública Estatal 2022
Gobierno del Estado de Oaxaca
UR: 540 SERVICIOS DE SALUD DE OAXACA
Conciliación entre los Egresos Presupuestarios y Contables
Del 1 de enero al 31 de marzo de 2022
(Pesos)

1. Egresos Presupuestarios	**3,616,683,303**
2. Menos Egresos Presupuestarios No Contables	**258,709,544**
Materias Primas y Materiales de Producción y Comercialización	**0**
Materiales y Suministros	**0**
Mobiliario y equipo de administración	**1,565,787**
Mobiliario y equipo educacional y recreativo	**0**
Equipo e instrumental médico y de laboratorio	**8,678,524**
Vehículos y equipo de transporte	**0**
Equipo de defensa y seguridad	**0**
Maquinaria, otros equipos y herramientas	**0**
Activos biológicos	**0**
Bienes inmuebles	**0**
Activos intangibles	**10,559**
Obra pública en Bienes de Dominio Público	**248,454,674**
Obra pública en Bienes propios	**0**
Proyectos Productivos y Acciones de Fomento	**0**
Acciones y participaciones de capital	**0**
Compra de títulos y valores	**0**
Concesión de Préstamos	**0**
Inversiones en fideicomisos, mandatos y otros análogos	**0**
Provisiones para contingencias y otras erogaciones especiales	**0**
Amortización de la deuda publica	**0**
Adeudos de ejercicios fiscales anteriores (ADEFAS)	**0**
Otros Egresos Presupuestales No Contables	**0**
3. Más Gastos Contables No Presupuestarios	**0**
Estimaciones, depreciaciones, deterioros, obsolescencia y amortizaciones	0
Provisiones	0
Disminución de inventarios	0
Aumento por insuficiencia de estimaciones por pérdida odeterioro u obsolescencia	0
Aumento por insuficiencia de provisiones	0
Otros Gastos	0
Otros Gastos Contables No Presupuestales	0
4. Egresos contables (4=1+2-3)	**3,357,973,759**

ESTADO ANALITICO DE INGRESOS PRESUPUESTARIOS

Rubro de Ingresos	Estimado	Ampliaciones y Reducciones	Modificado	Devengado	Recaudado	Diferencia
	-1	-2	(3=1+2)	-4	-5	(6=3-4)
Impuestos						
Contribuciones de Mejoras						
Derechos						
Productos						
Corriente						
Capital						
Aprovechamientos						
Corriente						
Capital						
Ingresos por Ventas de Bienes y Servicios						
Contribuciones no Comprendidas en las Fracciones de la Ley de Ingresos Causados en Ejercicios Fiscales Anteriores Pendientes de Liquidación o Pago						
Participaciones y Aportaciones						
Transferencias, Asignaciones, Subsidios y Otras Ayudas	12,027,018,561	1,767,607,216	13,794,626,245	3,875,622,849	2,860,534,035	9,919,233,395
Otros Ingresos						
TOTAL	12,027,018,561	1,767,607,216	13,794,626,245	3,875,622,849	2,860,534,035	9,919,233,395
				Ingresos excedentes		

Estado Analítico de Ingresos Por Fuente de Financiamiento	Estimado	Ampliaciones y Reducciones	Modificado	Devengado	Recaudado	Diferencia
	-1	-2	(3=1+2)	-4	-5	(6=3-4)
Ingresos del Gobierno	12,027,018,561	1,767,607,216	13,794,626,245	3,875,622,849	2,860,534,035	9,919,233,395
Impuestos						
Contribuciones de Mejoras						
Derechos						
Productos						
Corriente						
Capital						
Aprovechamientos						
Corriente						
Capital						
Contribuciones no Comprendidas en las Fracciones de la Ley de Ingresos Causados en Ejercicios Fiscales Anteriores Pendientes de Liquidación o Pago						
Participaciones y Aportaciones						
Transferencias, Asignaciones, Subsidios y Otras Ayudas	12,027,018,561	1,767,607,216	13,794,626,245	3,875,622,849	2,860,534,035	9,919,233,395
Otros Ingresos						
Ingresos de Organismos y Empresas						
Cuotas y Aportaciones de Seguridad Social						
Ingresos por Ventas de Bienes y Servicios						
Transferencias, Asignaciones, Subsidios y Otras Ayudas						
Ingresos derivados de financiamiento						
Ingresos derivados de financiamiento						
TOTAL	12,027,018,561	1,767,607,216	13,794,626,245	3,875,622,849	2,860,534,035	9,919,233,395
				Ingresos excedentes		

CUENTA PÚBLICA 2021

ESTADO ANALITICO DEL EJERCICIO DEL PRESUPUESTO DE EGRESOS

CLASIFICACION POR OBJETO DEL GASTO (CAPITULO-CONCEPTO)

DEL 1º DE ENERO AL 31 DE DICIEMBRE

Cve	Concepto	Aprobado 1	Ampliaciones / Reducciones 2= (3-1)	Modificado 3 = (1+2)	Devengado 4	Pagado 5	Subejercicio 6 = (3-4)
540	**SERVICIOS DE SALUD DE OAXACA**						
4	**TRANSFERENCIAS, ASIGNACIONES, SUBSIDIOS Y OTRAS AYUDAS**	**7,504,034,124.00**	**4,055,499,357.28**	**11,559,533,481.28**	**9,632,952,506.14**	**8,681,419,634.34**	**1,926,580,975.14**
1	TRANSFERENCIAS INTERNAS Y ASIGNACIONES AL SECTOR PÚBLICO	7,504,034,124.00	4,055,484,357.28	11,559,518,481.28	9,632,952,506.14	8,681,419,634.34	1,926,565,975.14
4	AYUDAS SOCIALES	0.00	15,000.00	15,000.00	0.00	0.00	15,000.00
5	**BIENES MUEBLES, INMUEBLES E INTANGIBLES**	**212,579,363.00**	**287,466,443.50**	**500,045,806.50**	**323,107,673.46**	**58,191,883.57**	**176,938,133.04**
1	MOBILIARIO Y EQUIPO DE ADMINISTRACIÓN	90,415,290.80	-61,185,899.75	29,229,391.05	25,718,380.43	1,564,163.37	3,511,010.62
2	MOBILIARIO Y EQUIPO EDUCACIONAL Y RECREATIVO	0.00	299,188.79	299,188.79	48,568.11	3,000.00	250,620.68
3	EQUIPO E INSTRUMENTAL MÉDICO Y DE LABORATORIO	121,134,331.20	208,880,301.38	330,014,632.58	157,932,078.25	10,090,776.20	172,082,554.33
4	VEHÍCULOS Y EQUIPO DE TRANSPORTE	0.00	139,762,273.83	139,762,273.83	139,152,673.78	46,385,000.00	609,600.05
6	MAQUINARIA, OTROS EQUIPOS Y HERRAMIENTAS	1,029,741.00	-449,524.51	580,216.49	249,488.49	148,944.00	330,728.00
9	ACTIVOS INTANGIBLES	0.00	160,103.76	160,103.76	6,484.40	0.00	153,619.36
6	**INVERSION PÚBLICA**	**0.00**	**446,044,585.87**	**446,044,585.87**	**192,137,126.38**	**144,809,067.10**	**253,907,459.49**
1	OBRA PÚBLICA EN BIENES DE DOMINIO PÚBLICO	0.00	372,229,405.47	372,229,405.47	118,321,945.98	71,493,886.70	253,907,459.49
2	OBRA PÚBLICA EN BIENES PROPIOS	0.00	73,815,180.40	73,815,180.40	73,815,180.40	73,315,180.40	0.00
9	**DEUDA PÚBLICA**	**0.00**	**73,921,267.54**	**73,921,267.54**	**48,205,911.80**	**17,994,135.38**	**25,715,355.74**
9	ADEUDOS DE EJERCICIOS FISCALES ANTERIORES (ADEFAS)	0.00	73,921,267.54	73,921,267.54	48,205,911.80	17,994,135.38	25,715,355.74
	TOTAL DEPENDENCIA / ENTIDAD	**7,716,613,487.00**	**4,862,931,654.19**	**12,579,545,141.19**	**10,196,403,217.78**	**8,902,414,720.39**	**2,383,141,923.41**

CUENTA PÚBLICA 2021

ESTADO ANALITICO DEL EJERCICIO DEL PRESUPUESTO DE EGRESOS

CLASIFICACION ECONOMICA (POR TIPO DE GASTO)

DEL 1º DE ENERO AL 31 DE DICIEMBRE

Cve	C o n c e p t o	Aprobado 1	Ampliaciones / Reducciones 2= (3-1)	Modificado 3 = (1+2)	Devengado 4	Pagado 5	Subejercicio 6 = (3-4)
540	**SERVICIOS DE SALUD DE OAXACA**						
1	GASTO CORRIENTE	7,504,034,124.00	4,055,499,357.28	11,559,533,481.28	9,632,952,506.14	8,681,419,634.34	1,926,580,975.14
2	GASTO DE CAPITAL	212,579,363.00	733,511,029.37	946,090,392.37	515,244,799.84	203,000,950.67	430,845,592.53
3	AMORTIZACIÓN DE LA DEUDA Y DISMINUCIÓN DE PASIVOS	0.00	73,921,267.54	73,921,267.54	48,205,911.80	17,994,135.38	25,715,355.74
	TOTAL DEPENDENCIA / ENTIDAD:	**7,716,613,487.00**	**4,862,931,654.19**	**12,579,545,141.19**	**10,196,403,217.78**	**8,902,414,720.39**	**2,383,141,923.41**

CUENTA PÚBLICA 2021

ESTADO ANALITICO DEL EJERCICIO DEL PRESUPUESTO DE EGRESOS

CLASIFICACION ADMINISTRATIVA

DEL 1º DE ENERO AL 31 DE DICIEMBRE

Cve	C o n c e p t o	Aprobado 1	Ampliaciones / Reducciones 2= (3-1)	Modificado 3 = (1+2)	Devengado 4	Pagado Transferido 5	Subejercicio 6 = (3-4)
5	**ORGANISMOS PÚBLICOS DESCENTRALIZADOS**	**7,716,613,487.00**	**4,862,931,654.19**	**12,579,545,141.19**	**I0,196,403,217.78**	**8,902,414,720.39**	**2,383,141,923.41**
40	SERVICIOS DE SALUD DE OAXACA	7,716,613,487.00	4,862,931,654.19	12,579,545,141.19	0,196,403,217.78	8,902,414,720.39	2,383,141,923.41
	TOTAL DEL GASTO:	**7,716,613,487.00**	**4,862,931,654.19**	**12,579,545,141.19**	**I0,196,403,217.78**	**8,902,414,720.39**	**2,383,141,923.41**

CUENTA PÚBLICA 2021

ESTADO ANALITICO DEL EJERCICIO DEL PRESUPUESTO DE EGRESOS

CLASIFICACION FUNCIONAL (FINALIDAD Y FUNCION)

DEL 1º DE ENERO AL 31 DE DICIEMBRE

Cve	Concepto	Aprobado 1	Ampliaciones / Reducciones 2= (3-1)	Modificado 3 = (1+2)	Devengado 4	Pagado 5	Subejercicio 6 = (3-4)
540	**SERVICIOS DE SALUD DE OAXACA**						
2	**DESARROLLO SOCIAL**	**7,716,613,487.00**	**4,862,931,654.19**	**12,579,545,141.19**	**10,196,403,217.78**	**8,902,414,720.39**	**2,383,141,923.41**
3	SALUD	7,716,613,487.00	4,862,931,654.19	12,579,545,141.19	10,196,403,217.78	8,902,414,720.39	2,383,141,923.41
	TOTAL DEPENDENCIA / ENTIDAD	**7,716,613,487.00**	**4,862,931,654.19**	**2,579,545,141.19**	**0,196,403,217.78**	**8,902,414,720.39**	**2,383,141,923.41**

ENDEUDAMIENTO NETO

DEL 01 DE ENERO AL 31 DE MARZO DE 2022

(Pesos)

Identificación de Crédito o Instrumento	Contratación/Colocación	Amortización	Endeudamiento Neto
	A	B	C = A - B
Créditos Bancarios			
			0
			0
			0
			0
			0
			0
			0
			0
Total Créditos Bancarios	**0**	**0**	**0**
Otros Instrumentos de Deuda			
			0
			0
			0
			0
			0
			0
			0
			0
			0
Total Otros Instrumentos de Deuda	**0**	**0**	**0**
TOTAL	**0**	**0**	**0**

NO APLICA

INTERESES DE LA DEUDA

DEL 01 DE ENERO AL 31 DE MARZO DE 2022

(Pesos)

Identificación de Crédito o Instrumento	Devengado	Pagado
Créditos Bancarios		
Total de Intereses de Créditos Bancarios	0	0
Otros Instrumentos de Deuda		
Total de intereses de Otros Instrumentos de Deuda	**0**	**0**
TOTAL	**0**	**0**

NO APLICA

INDICADORES DE POSTURA FISCAL

DEL 01 DE ENERO AL 31 DE MARZO DE 2022

(Pesos)

Concepto	Estimado	Devengado	Pagado [3]
I. Ingresos Presupuestarios (I=1+2)	0	0	0
1. Ingresos del Gobierno de la Entidad Federativa [1]			
2. Ingresos del Sector Paraestatal [1]			
II. Egresos Presupuestarios (II=3+4)	0	0	0
3. Egresos del Gobierno de la Entidad Federativa [2]			
4. Egresos del Sector Paraestatal [2]			
III. Balance Presupuestario (Superávit o Déficit) (III = I - II)	0	0	0

NO APLICA

Concepto	Estimado	Devengado	Pagado [3]
III. Balance Presupuestario (Superávit o Déficit)	0	0	0
IV. Intereses, Comisiones y Costos de la Deuda			
V. Balance Primario (Superávit o Déficit) (V= III - IV)	0	0	0

Concepto	Estimado	Devengado	Pagado [3]
A. Financiamiento			
B. Amortización de la deuda			
C. Endeudamiento ó desendeudamiento (C = A - B)	**0**	**0**	**0**

1. Los Ingresos que se presentan son los ingresos presupuestarios totales sin incluir los ingresos por financiamientos. Los Ingresos del Gobierno de la Entidad Federativa corresponden a los del Poder Ejecutivo, Legislativo Judicial y Autónomos
2. Los egresos que se presentan son los egresos presupuestarios totales sin incluir los egresos por amortización. Los egresos del Gobierno de la Entidad Federativa corresponden a los del Poder Ejecutivo, Legislativo, Judicial y Órganos Autónomos
3. Para Ingresos se reportan los ingresos recaudados; para egresos se reportan los egresos pagados

CUENTA PÚBLICA 2021

ESTADO ANALITICO DEL EJERCICIO DEL PRESUPUESTO DE EGRESOS

RESUMEN POR PROGRAMA PRESUPUESTARIO

DEL 1º DE ENERO AL 31 DE DICIEMBRE

Concepto	Aprobado 1	Ampliaciones / Reducciones 2= (3-1)	Modificado 3 = (1+2)	Devengado 4	Pagado 5	Subejercicio 6 = (3-4)
5 ORGANISMOS PÚBLICOS DESCENTRALIZADOS	**7,716,613,487.00**	**4,862,931,654.19**	**12,579,545,141.19**	**10,196,403,217.78**	**8,902,414,720.39**	**2,383,141,923.41**
40 SERVICIOS DE SALUD DE OAXACA	**7,716,613,487.00**	**4,862,931,654.19**	**12,579,545,141.19**	**10,196,403,217.78**	**8,902,414,720.39**	**2,383,141,923.41**
1 PROGRAMAS	**7,716,613,487.00**	**4,789,010,386.65**	**12,505,623,873.65**	**10,148,197,305.98**	**8,884,420,585.01**	**2,357,426,567.67**
2 DESEMPEÑO DE LAS FUNCIONES	7,716,613,487.00	4,789,010,386.65	12,505,623,873.65	10,148,197,305.98	8,884,420,585.01	2,357,426,567.67
4 ADEUDOS DE EJERCICIOS FISCALES ANTERIORES	**0.00**	**73,921,267.54**	**73,921,267.54**	**48,205,911.80**	**17,994,135.38**	**25,715,355.74**
9 ADEUDOS DE EJERCICIOS FISCALES ANTERIORES	0.00	73,921,267.54	73,921,267.54	48,205,911.80	17,994,135.38	25,715,355.74
TOTAL DEPENDENCIA / ENTIDAD	**7,716,613,487.00**	**4,862,931,654.19**	**12,579,545,141.19**	**10,196,403,217.78**	**8,902,414,720.39**	**2,383,141,923.41**

REPORTE DE AVANCE DE GESTIÓN
UR 540 - SERVICIOS DE SALUD DE OAXACA
PRIMER TRIMESTRE 2022

OBJETIVO INSTITUCIONAL: ALINEACIÓN PED:	PROPORCIONAR SERVICIOS DE SALUD A LA POBLACIÓN SIN SEGURIDAD SOCIAL DEL ESTADO DE OAXACA Y FORTALECER ACCIONES DE PROTECCIÓN Y CONTROL DE RIESGOS SANITARIOS	MATRÍZ DE INDICADORES PARA RESULTADOS:	
EJE:	01-OAXACA INCLUYENTE CON EL DESARROLLO SOCIAL	FIN:	CONTRIBUIR A GARANTIZAR EL ACCESO UNIVERSAL A LOS SERVICIOS DE SALUD.
TEMA:	02-SALUD		
OBJETIVO:	01-GARANTIZAR EL ACCESO UNIVERSAL A LOS SERVICIOS DE SALUD DE MANERA EFECTIVA, OPORTUNA Y CON CALIDAD, MEDIANTE EL ASEGURAMIENTO SOCIAL PÚBLICO Y VOLUNTARIO DE LA POBLACIÓN OAXAQUEÑA, INCLUYENDO LA MEDICINA TRADICIONAL.	PROPÓSITO:	LA POBLACIÓN OAXAQUEÑA SIN SEGURIDAD SOCIAL, TIENE ACCESO A LOS SERVICIOS DE SALUD DE MANERA OPORTUNA.
ESTRATEGIA:	02-EFICIENTAR LOS SERVICIOS DE SALUD EN OAXACA PARA GARANTIZAR LA CALIDAD EN LA ATENCIÓN.	COMPONENTE:	491-ACCIONES DE GESTIÓN PARA LA ATENCIÓN MÉDICA
LÍNEAS DE ACCIÓN:	09-ADECUAR LA LEGISLACIÓN VIGENTE PARA INCORPORAR LOS ELEMENTOS ESENCIALES DEL DERECHO A LA SALUD, RELATIVOS A LA DISPONIBILIDAD, CALIDAD, ACCESIBILIDAD Y ACEPTABILIDAD.	ACTIVIDAD:	2130-DIRECCION EJECUTIVA REALIZADA
UE:	001-DIRECCIÓN GENERAL DE SERVICIOS DE SALUD		

ESTRUCTURA PROGRAMATICA									
PROGRAMA		SUBPROGRAMA	PROYECTO				OBRA/ACTIVIDAD		
159-ATENCIÓN MÉDICA		00-- -	000-- -				001-ACCIONES DE FORTALECIMIENTO DEL PAPEL RECTOR DE LOS SERVICIOS DE SALUD		
POBLACIÓN O ÁREA DE ENFOQUE POTENCIAL	ATRIBUTO DE LA POBLACIÓN O ÁREA DE ENFOQUE:	POBLACIÓN SIN SEGURIDAD SOCIAL EN EL ESTADO DE OAXACA	HOMBRES:	1542339	MUJERES:	1672055	TOTAL:	3214394	

PRESUPUESTO ANUAL							
Aprobado	Ampliación	Reducción	Modificado	EJERCIDO T1	EJERCIDO T2	EJERCIDO T3	EJERCIDO T4
				21,651,418.97	0.00	0.00	0.00
13,728,791.62	128,919,118.67	697,639.04	141,950,271.25	TOTAL EJERCIDO AL TRIMESTRE VIGENTE			21,651,418.97

PRESUPUESTO TRIMESTRAL DE LA ACTIVIDAD					
Aprobado	Modificado	Comprometido	Devengado	Ejercido	% de Ejercido Vs. Modificado
3,942,357.36	21,651,899.04	21,651,418.97	21,651,418.97	21,651,418.97	100.00

DATOS DEL INDICADOR			
Nombre :	PORCENTAJE DE DIRECCIONES EJECUTIVAS REALIZADAS	Número de indicador :	2586
Definición :	MIDE EL PORCENTAJE DE DIRECCIONES EJECUTIVAS REALIZADAS, RESPECTO AL TOTAL		
Método de Cálculo :	(NÚMERO DE DIRECCIONES EJECUTIVAS REALIZADAS / TOTAL DE DIRECCIONES EJECUTIVAS) * 100		

Tipo	Dimensión	Frecuencia de Medición	Forma de cálculo del indicador	Tipo de Valor	Sentido Esperado
GESTIÓN	EFICACIA	TRIMESTRAL	PORCENTAJE	FLUJO	ASCENDENTE

MEDIOS DE VERIFICACIÓN / FUENTE INFORMACIÓN	SUPUESTO
ACTAS DE LAS SESIONES DE LA JUNTA DIRECTIVA DEL ORGANISMO PUBLICO DESCENTRALIZADO SERVICIOS DE SALUD DE OAXACA	QUE SE REUNAN LOS INTEGRANTES DE LA JUNTA DIRECTIVA

DATOS DE LA META	
Definición de la variable Meta:	1 - NÚMERO DE DIRECCIONES EJECUTIVAS REALIZADAS
Unidad de medida:	25 - NÚMERO

LÍNEA BASE				VALOR PROGRAMADO ANUAL			
AÑO	2018	VALOR	4.00	AÑO	2022	VALOR	4.00

AVANCE TRIMESTRAL OBRA/ACTIVIDAD						
METAS	1er.TRIMESTRE	2o.TRIMESTRE	3er.TRIMESTRE	4o.TRIMESTRE	CUMPLIMIENTO DE METAS	
PROGRAMACIÓN INICIAL	1.00	1.00	1.00	1.00	T1+T2+T3+T4	4.00
PROGRAMACIÓN ACTUALIZADA	1.00				T1+T2+T3+T4	1.00
METAS ALCANZADAS	1.00	0.00	0.00	0.00	T1+T2+T3+T4	1.00
PORCENTAJE ALCANZADO TRIMESTRAL	100.00	0.00	0.00	0.00	PORCENTAJE ALCANZADO ANUAL	25.00

PORCENTAJE DE CUMPLIMIENTO ALCANZADO EN EL TRIMESTRE: 100.00 %

REPORTE DE AVANCE DE GESTIÓN
UR 540 - SERVICIOS DE SALUD DE OAXACA
PRIMER TRIMESTRE 2022

Gobierno del Estado

ALINEACIÓN PED:

MATRÍZ DE INDICADORES PARA RESULTADOS:

ESTRATEGIA: 02-EFICIENTAR LOS SERVICIOS DE SALUD EN OAXACA PARA GARANTIZAR LA CALIDAD EN LA ATENCIÓN.

COMPONENTE: 491-ACCIONES DE GESTIÓN PARA LA ATENCIÓN MÉDICA

LÍNEAS DE ACCIÓN: 06-MEJORAR LAS COMPETENCIAS Y HABILIDADES GERENCIALES PARA LA ADMINISTRACIÓN DEL SISTEMA DE SALUD.

ACTIVIDAD: 2132-GESTIÓN ADMINISTRATIVA Y FINANCIERA

UE: 002-SUBDIRECCIÓN GENERAL DE ADMINISTRACIÓN Y FINANZAS

ESTRUCTURA PROGRAMATICA									
PROGRAMA		SUBPROGRAMA	PROYECTO				OBRA/ACTIVIDAD		
159-ATENCIÓN MÉDICA		00-- -	000-- -				002-ACCIONES DE CAPACITACIÓN AL PERSONAL ADMINISTRATIVO Y DIRECTIVO A NIVEL TÉCNICO Y GERENCIAL		
POBLACIÓN O ÁREA DE ENFOQUE POTENCIAL	ATRIBUTO DE LA POBLACIÓN O ÁREA DE ENFOQUE:	POBLACIÓN SIN SEGURIDAD SOCIAL EN EL ESTADO DE OAXACA	HOMBRES:	1542339	MUJERES:	1672055	TOTAL:	3214394	

PRESUPUESTO ANUAL							
Aprobado	Ampliación	Reducción	Modificado	EJERCIDO T1	EJERCIDO T2	EJERCIDO T3	EJERCIDO T4
998,584.00	240,158.00	310,158.00	928,584.00	0.00	0.00	0.00	0.00
				TOTAL EJERCIDO AL TRIMESTRE VIGENTE			0.00

PRESUPUESTO TRIMESTRAL DE LA ACTIVIDAD					
Aprobado	Modificado	Comprometido	Devengado	Ejercido	% de Ejercido Vs. Modificado
284,596.00	0.00	0.00	0.00	0.00	nan

DATOS DEL INDICADOR			
Nombre :	PORCENTAJE DE GESTIONES ADMINISTRATIVAS Y FINANCIERAS REALIZADAS	Número de indicador :	2588
Definición :	MIDE EL PORCENTAJE DE GESTIONES ADMINISTRATIVAS Y FINANCIERAS REALIZADAS, RESPECTO A LO PROGRAMADO		
Método de Cálculo :	(NÚMERO DE GESTIONES ADMINISTRATIVAS Y FINANCIERAS REALIZADAS / NÚMERO DE GESTIONES ADMINISTRATIVAS Y FINANCIERAS PROGRAMADAS A REALIZAR)*100		

Tipo	Dimensión	Frecuencia de Medición	Forma de cálculo del indicador	Tipo de Valor	Sentido Esperado
GESTIÓN	EFICACIA	TRIMESTRAL	PORCENTAJE	FLUJO	ASCENDENTE

MEDIOS DE VERIFICACIÓN / FUENTE INFORMACIÓN	SUPUESTO
REPORTE DE CAPACITACIONES REALIZADAS POR LA DIRECCIÓN DE ADMINISTRACIÓN Y FINANZAS. ACTUALIZACION TRIMESTRAL	QUE LOS SERVIDORES PÚBLICOS SE REGISTREN EN LOS CURSOS QUE SE PROMUEVEN

DATOS DE LA META	
Definición de la variable Meta:	1 - NÚMERO DE GESTIONES ADMINISTRATIVAS Y FINANCIERAS REALIZADAS
Unidad de medida:	25 - NÚMERO

LÍNEA BASE				VALOR PROGRAMADO ANUAL			
AÑO	2021	VALOR	1,420.00	AÑO	2022	VALOR	1,920.00

AVANCE TRIMESTRAL OBRA/ACTIVIDAD						
METAS	1er.TRIMESTRE	2o.TRIMESTRE	3er.TRIMESTRE	4o.TRIMESTRE	CUMPLIMIENTO DE METAS	
PROGRAMACIÓN INICIAL	480.00	480.00	480.00	480.00	T1+T2+T3+T4	1,920.00
PROGRAMACIÓN ACTUALIZADA	483.00				T1+T2+T3+T4	483.00
METAS ALCANZADAS	886.00	0.00	0.00	0.00	T1+T2+T3+T4	886.00
PORCENTAJE ALCANZADO TRIMESTRAL	183.44	0.00	0.00	0.00	PORCENTAJE ALCANZADO ANUAL	46.07

PORCENTAJE DE CUMPLIMIENTO ALCANZADO EN EL TRIMESTRE: 183.44 %

REPORTE DE AVANCE DE GESTIÓN
UR 540 - SERVICIOS DE SALUD DE OAXACA
PRIMER TRIMESTRE 2022

ALINEACIÓN PED:		MATRÍZ DE INDICADORES PARA RESULTADOS:	
ESTRATEGIA:	02-EFICIENTAR LOS SERVICIOS DE SALUD EN OAXACA PARA GARANTIZAR LA CALIDAD EN LA ATENCIÓN.	COMPONENTE:	338-ATENCIÓN PRIMARIA A LA SALUD OTORGADA
LÍNEAS DE ACCIÓN:	02-ATENDER OPORTUNA E INTEGRALMENTE DE SALUD A LA POBLACIÓN QUE VIVE EN CONDICIONES DE VULNERABILIDAD Y EN POBREZA EXTREMA.	ACTIVIDAD:	1837-OTORGAR LA ATENCIÓN MÉDICA DE PRIMER NIVEL
UE:	006-SUBDIRECCIÓN GENERAL DE SERVICIOS DE SALUD (1ER. NIVEL)		

ESTRUCTURA PROGRAMATICA									
PROGRAMA		SUBPROGRAMA		PROYECTO			OBRA/ACTIVIDAD		
159-ATENCIÓN MÉDICA		01-OTORGAMIENTO DE ATENCIÓN PRIMARIA A LA SALUD		000-- -			001-OTORGAR ATENCIÓN MÉDICA DE PRIMER NIVEL		
POBLACIÓN O ÁREA DE ENFOQUE POTENCIAL	ATRIBUTO DE LA POBLACIÓN O ÁREA DE ENFOQUE:	POBLACIÓN SIN SEGURIDAD SOCIAL EN EL ESTADO DE OAXACA	HOMBRES:	1542339	MUJERES:	1672055	TOTAL:	3214394	

PRESUPUESTO ANUAL							
Aprobado	Ampliación	Reducción	Modificado	EJERCIDO T1	EJERCIDO T2	EJERCIDO T3	EJERCIDO T4
2,797,373,069.89	89,266,022.05	66,821,275.72	2,819,817,816.22	581,703,185.72	0.00	0.00	0.00
						TOTAL EJERCIDO AL TRIMESTRE VIGENTE	581,703,185.72

PRESUPUESTO TRIMESTRAL DE LA ACTIVIDAD					
Aprobado	Modificado	Comprometido	Devengado	Ejercido	% de Ejercido Vs. Modificado
839,594,109.46	806,684,620.60	582,640,469.72	581,703,185.72	581,703,185.72	72.11

DATOS DEL INDICADOR			
Nombre :	PORCENTAJE DE CONSULTA MEDICA GENERAL (PRIMER CONTACTO O PRIMER NIVEL) OTORGADAS EN LOS CENTROS DE SALUD	Número de indicador :	1948
Definición :	MIDE EL PORCENTAJE DE CONSULTA MÉDICA GENERAL (PRIMER CONTACTO O PRIMER NIVEL) OTORGADAS EN LOS CENTROS DE SALUD		
Método de Cálculo :	(TOTAL DE CONSULTAS MEDICAS DE PRIMERA VEZ Y SUBSECUENTES OTORGADAS EN LOS CENTROS DE SALUD/ TOTAL DE CONSULTAS MEDICAS DE PRIMERA VEZ Y SUBSECUENTE PROGRAMADAS) X 100		

Tipo	Dimensión	Frecuencia de Medición	Forma de cálculo del indicador	Tipo de Valor	Sentido Esperado
GESTIÓN	EFICACIA	TRIMESTRAL	PORCENTAJE	FLUJO	ASCENDENTE

MEDIOS DE VERIFICACIÓN / FUENTE INFORMACIÓN	SUPUESTO
TABLA DINAMICA DE CONSULTAS: HTTP://WWW.DGIS.SALUD.GOB.MX/CONTENIDOS/SINAIS/S_SIS.HTML. ACTUALIZACIÓN TRIMESTRAL	QUE SE FIRME EN TIEMPO EL CONVENIO ESPECÍFICO DE COLABORACIÓN ENTRE EL ESTADO Y EL INSABI

DATOS DE LA META	
Definición de la variable Meta:	1 - NÚMERO DE CONSULTA MÉDICA GENERAL (PRIMER CONTACTO O PRIMER NIVEL) OTORGADAS EN LOS CENTROS DE SALUD
Unidad de medida:	25 - NÚMERO

LÍNEA BASE				VALOR PROGRAMADO ANUAL			
AÑO	2021	VALOR	907,736.00	AÑO	2022	VALOR	3,053,000.00

AVANCE TRIMESTRAL OBRA/ACTIVIDAD						
METAS	1er.TRIMESTRE	2o.TRIMESTRE	3er.TRIMESTRE	4o.TRIMESTRE	CUMPLIMIENTO DE METAS	
PROGRAMACIÓN INICIAL	550,000.00	976,500.00	976,500.00	550,000.00	T1+T2+T3+T4	3,053,000.00
PROGRAMACIÓN ACTUALIZADA	792,503.08				T1+T2+T3+T4	792,503.08
METAS ALCANZADAS	164,290.00	0.00	0.00	0.00	T1+T2+T3+T4	164,290.00
PORCENTAJE ALCANZADO TRIMESTRAL	20.73	0.00	0.00	0.00	PORCENTAJE ALCANZADO ANUAL	4.99

PORCENTAJE DE CUMPLIMIENTO ALCANZADO EN EL TRIMESTRE: 20.73 %

REPORTE DE AVANCE DE GESTIÓN
UR 540 - SERVICIOS DE SALUD DE OAXACA
PRIMER TRIMESTRE 2022

UE: 004-SUBDIRECCIÓN GENERAL DE SERVICIOS DE SALUD

ESTRUCTURA PROGRAMATICA								
PROGRAMA		SUBPROGRAMA	PROYECTO				OBRA/ACTIVIDAD	
159-ATENCIÓN MÉDICA		01-OTORGAMIENTO DE ATENCIÓN PRIMARIA A LA SALUD	000- -				002-OTORGAR ATENCIÓN PRIMARIA A LA SALUD EN UNIDADES MÉDICAS MÓVILES	
POBLACIÓN O ÁREA DE ENFOQUE POTENCIAL	ATRIBUTO DE LA POBLACIÓN O ÁREA DE ENFOQUE:	POBLACIÓN SIN SEGURIDAD SOCIAL EN EL ESTADO DE OAXACA	HOMBRES:	1542339	MUJERES:	1672055	TOTAL:	3214394

PRESUPUESTO ANUAL							
Aprobado	Ampliación	Reducción	Modificado	EJERCIDO T1	EJERCIDO T2	EJERCIDO T3	EJERCIDO T4
0.00	487,820.09	0.00	487,820.09	82,137.93	0.00	0.00	0.00
				TOTAL EJERCIDO AL TRIMESTRE VIGENTE			82,137.93

PRESUPUESTO TRIMESTRAL DE LA ACTIVIDAD					
Aprobado	Modificado	Comprometido	Devengado	Ejercido	% de Ejercido Vs. Modificado
0.00	487,820.09	82,137.93	82,137.93	82,137.93	16.84

DATOS DEL INDICADOR			
Nombre :	PORCENTAJE DE CONSULTAS MÉDICAS ATENDIDAS POR UNIDADES MÉDICAS MÓVILES	Número de indicador :	2647
Definición :	MIDE EL PORCENTAJE DE CONSULTAS MÉDICAS ATENDIDAS POR UNIDADES MÉDICAS MÓVILES, RESPECTO A LAS PROGRAMADAS		
Método de Cálculo :	(TOTAL DE CONSULTAS MÉDICAS DE PRIMERA VEZ Y SUBSECUENTES ATENDIDAS POR UNIDADES MEDICAS MOVILES/ TOTAL DE CONSULTAS MÉDICAS PROGRAMADAS) X 100		

Tipo	Dimensión	Frecuencia de Medición	Forma de cálculo del indicador	Tipo de Valor	Sentido Esperado
GESTIÓN	EFICACIA	TRIMESTRAL	PORCENTAJE	ACUMULADO	ASCENDENTE

MEDIOS DE VERIFICACIÓN / FUENTE INFORMACIÓN	SUPUESTO
TABLA DINAMICA DE CONSULTAS: HTTP://WWW.DGIS.SALUD.GOB.MX/CONTENIDOS/SINAIS/S_SIS.HTML. ACTUALIZACIÓN TRIMESTRAL	QUE SE FIRME EN TIEMPO EL CONVENIO ESPECÍFICO DE COLABORACIÓN ENTRE EL ESTADO Y EL INSABI

DATOS DE LA META	
Definición de la variable Meta:	1 - NÚMERO DE CONSULTAS MÉDICAS ATENDIDAS POR UNIDADES MÉDICAS MÓVILES
Unidad de medida:	25 - NÚMERO

LÍNEA BASE				VALOR PROGRAMADO ANUAL			
AÑO	2020	VALOR	80,559.00	AÑO	2022	VALOR	118,800.00

AVANCE TRIMESTRAL OBRA/ACTIVIDAD						
METAS	1er.TRIMESTRE	2o.TRIMESTRE	3er.TRIMESTRE	4o.TRIMESTRE	CUMPLIMIENTO DE METAS	
PROGRAMACIÓN INICIAL	29,700.00	29,700.00	29,700.00	29,700.00	T1+T2+T3+T4	118,800.00
PROGRAMACIÓN ACTUALIZADA	0.00				T1+T2+T3+T4	0.00
METAS ALCANZADAS	0.00	0.00	0.00	0.00	T1+T2+T3+T4	0.00
PORCENTAJE ALCANZADO TRIMESTRAL	0.00	0.00	0.00	0.00	PORCENTAJE ALCANZADO ANUAL	0.00

PORCENTAJE DE CUMPLIMIENTO ALCANZADO EN EL TRIMESTRE: 0 %

REPORTE DE AVANCE DE GESTIÓN
UR 540 - SERVICIOS DE SALUD DE OAXACA
PRIMER TRIMESTRE 2022

Gobierno del Estado

ALINEACIÓN PED:		MATRÍZ DE INDICADORES PARA RESULTADOS:	
ESTRATEGIA:	02-EFICIENTAR LOS SERVICIOS DE SALUD EN OAXACA PARA GARANTIZAR LA CALIDAD EN LA ATENCIÓN.	COMPONENTE:	338-ATENCIÓN PRIMARIA A LA SALUD OTORGADA
LÍNEAS DE ACCIÓN:	02-ATENDER OPORTUNA E INTEGRALMENTE DE SALUD A LA POBLACIÓN QUE VIVE EN CONDICIONES DE VULNERABILIDAD Y EN POBREZA EXTREMA.	ACTIVIDAD:	2336-REALIZAR MANTENIMIENTO DE UNIDADES MÉDICAS TERMINADAS DE PRIMER NIVEL
UE:	006-SUBDIRECCIÓN GENERAL DE SERVICIOS DE SALUD (1ER. NIVEL)		

ESTRUCTURA PROGRAMATICA									
PROGRAMA		SUBPROGRAMA	PROYECTO			OBRA/ACTIVIDAD			
159-ATENCIÓN MÉDICA		01-OTORGAMIENTO DE ATENCIÓN PRIMARIA A LA SALUD	000-- -			004-REALIZAR MANTENIMIENTO DE UNIDADES MÉDICAS DE PRIMER NIVEL			
POBLACIÓN O ÁREA DE ENFOQUE POTENCIAL	ATRIBUTO DE LA POBLACIÓN O ÁREA DE ENFOQUE:	POBLACIÓN SIN SEGURIDAD SOCIAL EN EL ESTADO DE OAXACA	HOMBRES:	1542339	MUJERES:	1672055	TOTAL:	3214394	

PRESUPUESTO ANUAL							
Aprobado	Ampliación	Reducción	Modificado	EJERCIDO T1	EJERCIDO T2	EJERCIDO T3	EJERCIDO T4
0.00	76,946,377.46	0.00	76,946,377.46	76,946,377.46	0.00	0.00	0.00
				TOTAL EJERCIDO AL TRIMESTRE VIGENTE			76,946,377.46

PRESUPUESTO TRIMESTRAL DE LA ACTIVIDAD					
Aprobado	Modificado	Comprometido	Devengado	Ejercido	% de Ejercido Vs. Modificado
0.00	76,946,377.46	76,946,377.46	76,946,377.46	76,946,377.46	100.00

DATOS DEL INDICADOR			
Nombre :	PORCENTAJE DE UNIDADES MÉDICAS CON MANTENIMIENTO CONCLUIDO	Número de indicador :	2828
Definición :	MIDE EL PORCENTAJE DE UNIDADES MÉDICAS CON MANTENIMIENTO CONCLUIDO, RESPECTO A LO PROGRAMADO		
Método de Cálculo :	(NÚMERO DE UNIDADES MÉDICAS CON MANTENIMIENTO CONCLUIDO/NÚMERO DE UNIDADES MÉDICAS CON MANTENIMIENTO PROGRAMADO)*100		

Tipo	Dimensión	Frecuencia de Medición	Forma de cálculo del indicador	Tipo de Valor	Sentido Esperado
GESTIÓN	EFICACIA	TRIMESTRAL	PORCENTAJE	ACUMULADO	ASCENDENTE

MEDIOS DE VERIFICACIÓN / FUENTE INFORMACIÓN	SUPUESTO

DATOS DE LA META	
Definición de la variable Meta:	1 - NÚMERO DE UNIDADES MÉDICAS CON MANTENIMIENTO CONCLUIDO
Unidad de medida:	25 - NÚMERO

LÍNEA BASE				VALOR PROGRAMADO ANUAL			
AÑO		VALOR	0.00	AÑO	2022	VALOR	100.00

AVANCE TRIMESTRAL OBRA/ACTIVIDAD						
METAS	1er.TRIMESTRE	2o.TRIMESTRE	3er.TRIMESTRE	4o.TRIMESTRE	CUMPLIMIENTO DE METAS	
PROGRAMACIÓN INICIAL	100.00	0.00	0.00	0.00	T1+T2+T3+T4	100.00
PROGRAMACIÓN ACTUALIZADA	100.00				T1+T2+T3+T4	100.00
METAS ALCANZADAS	100.00	0.00	0.00	0.00	T1+T2+T3+T4	100.00
PORCENTAJE ALCANZADO TRIMESTRAL	100.00	0.00	0.00	0.00	PORCENTAJE ALCANZADO ANUAL	100.00

PORCENTAJE DE CUMPLIMIENTO ALCANZADO EN EL TRIMESTRE: 100.00 %

REPORTE DE AVANCE DE GESTIÓN
UR 540 - SERVICIOS DE SALUD DE OAXACA
PRIMER TRIMESTRE 2022

Gobierno del Estado

ALINEACIÓN PED:		MATRÍZ DE INDICADORES PARA RESULTADOS:	
ESTRATEGIA:	02-EFICIENTAR LOS SERVICIOS DE SALUD EN OAXACA PARA GARANTIZAR LA CALIDAD EN LA ATENCIÓN.	COMPONENTE:	338-ATENCIÓN PRIMARIA A LA SALUD OTORGADA
LÍNEAS DE ACCIÓN:	02-ATENDER OPORTUNA E INTEGRALMENTE DE SALUD A LA POBLACIÓN QUE VIVE EN CONDICIONES DE VULNERABILIDAD Y EN POBREZA EXTREMA.	ACTIVIDAD:	1842-ATENDER A LAS UNIDADES MÉDICAS DE PRIMER NIVEL CON GASTOS OPERATIVOS
UE:	006-SUBDIRECCIÓN GENERAL DE SERVICIOS DE SALUD (1ER. NIVEL)		

ESTRUCTURA PROGRAMATICA

PROGRAMA	SUBPROGRAMA	PROYECTO	OBRA/ACTIVIDAD
159-ATENCIÓN MÉDICA	01-OTORGAMIENTO DE ATENCIÓN PRIMARIA A LA SALUD	000- -	005-GASTOS OPERATIVOS DE UNIDADES MÉDICAS DE PRIMER NIVEL

POBLACIÓN O ÁREA DE ENFOQUE POTENCIAL	ATRIBUTO DE LA POBLACIÓN O ÁREA DE ENFOQUE:	HOMBRES:	MUJERES:	TOTAL:
POBLACIÓN SIN SEGURIDAD SOCIAL EN EL ESTADO DE OAXACA		1542339	1672055	3214394

PRESUPUESTO ANUAL

Aprobado	Ampliación	Reducción	Modificado	EJERCIDO T1	EJERCIDO T2	EJERCIDO T3	EJERCIDO T4
0.00	34,059,356.22	17,029,678.11	17,029,678.11	17,029,678.11	0.00	0.00	0.00
				TOTAL EJERCIDO AL TRIMESTRE VIGENTE			17,029,678.11

PRESUPUESTO TRIMESTRAL DE LA ACTIVIDAD

Aprobado	Modificado	Comprometido	Devengado	Ejercido	% de Ejercido Vs. Modificado
0.00	17,029,678.11	17,029,678.11	17,029,678.11	17,029,678.11	100.00

DATOS DEL INDICADOR

Nombre :	PORCENTAJE DE UNIDADES MÉDICAS DE PRIMER NIVEL CON GASTOS DE OPERACIÓN FINANCIADOS	Número de indicador :	1953
Definición :	MIDE EL PORCENTAJE DE UNIDADES MÉDICAS DE PRIMER NIVEL CON GASTOS DE OPERACIÓN FINANCIADOS		
Método de Cálculo :	(UNIDADES MÉDICAS DE PRIMER NIVEL CON GASTOS DE OPERACIÓN FINANCIADOS / TOTAL DE UNIDADES MÉDICAS DE PRIMER NIVEL)*100		

Tipo	Dimensión	Frecuencia de Medición	Forma de cálculo del indicador	Tipo de Valor	Sentido Esperado
GESTIÓN	EFICACIA	TRIMESTRAL	PORCENTAJE	FLUJO	ASCENDENTE

MEDIOS DE VERIFICACIÓN / FUENTE INFORMACIÓN	SUPUESTO

DATOS DE LA META

Definición de la variable Meta:	1 - NÚMERO DE UNIDADES MÉDICAS DE PRIMER NIVEL CON GASTOS DE OPERACIÓN FINANCIADOS
Unidad de medida:	25 - NÚMERO

LÍNEA BASE				VALOR PROGRAMADO ANUAL			
AÑO		VALOR	0.00	AÑO	2022	VALOR	4.00

AVANCE TRIMESTRAL OBRA/ACTIVIDAD

METAS	1er.TRIMESTRE	2o.TRIMESTRE	3er.TRIMESTRE	4o.TRIMESTRE	CUMPLIMIENTO DE METAS	
PROGRAMACIÓN INICIAL	4.00	0.00	0.00	0.00	T1+T2+T3+T4	4.00
PROGRAMACIÓN ACTUALIZADA	4.00				T1+T2+T3+T4	4.00
METAS ALCANZADAS	4.00	0.00	0.00	0.00	T1+T2+T3+T4	4.00
PORCENTAJE ALCANZADO TRIMESTRAL	100.00	0.00	0.00	0.00	PORCENTAJE ALCANZADO ANUAL	100.00

PORCENTAJE DE CUMPLIMIENTO ALCANZADO EN EL TRIMESTRE: 100.00 %

REPORTE DE AVANCE DE GESTIÓN
UR 540 - SERVICIOS DE SALUD DE OAXACA
PRIMER TRIMESTRE 2022

Gobierno del Estado

ALINEACIÓN PED:		MATRÍZ DE INDICADORES PARA RESULTADOS:	
ESTRATEGIA:	02-EFICIENTAR LOS SERVICIOS DE SALUD EN OAXACA PARA GARANTIZAR LA CALIDAD EN LA ATENCIÓN.	COMPONENTE:	339-ATENCIÓN MÉDICA BÁSICA ESPECIALIZADA OTORGADA
LÍNEAS DE ACCIÓN:	02-ATENDER OPORTUNA E INTEGRALMENTE DE SALUD A LA POBLACIÓN QUE VIVE EN CONDICIONES DE VULNERABILIDAD Y EN POBREZA EXTREMA.	ACTIVIDAD:	1844-OTORGAR ATENCIÓN MÉDICA DE SEGUNDO NIVEL
UE:	005-SUBDIRECCIÓN GENERAL DE SERVICIOS DE SALUD (2° NIVEL)		

ESTRUCTURA PROGRAMATICA									
PROGRAMA		SUBPROGRAMA		PROYECTO				OBRA/ACTIVIDAD	
159-ATENCIÓN MÉDICA		02-OTORGAMIENTO DE ATENCION MÉDICA BASICA ESPECIALIZADA		000-- -				001-OTORGAR ATENCIÓN MÉDICA DE SEGUNDO NIVEL	
POBLACIÓN O ÁREA DE ENFOQUE POTENCIAL	ATRIBUTO DE LA POBLACIÓN O ÁREA DE ENFOQUE:	POBLACIÓN SIN SEGURIDAD SOCIAL EN EL ESTADO DE OAXACA		HOMBRES:	1542339	MUJERES:	1672055	TOTAL:	3214394

PRESUPUESTO ANUAL							
Aprobado	Ampliación	Reducción	Modificado	EJERCIDO T1	EJERCIDO T2	EJERCIDO T3	EJERCIDO T4
7,030,141,336.39	145,025,247.34	172,991,171.16	7,002,175,412.57	1,755,482,031.52	0.00	0.00	0.00
				TOTAL EJERCIDO AL TRIMESTRE VIGENTE			1,755,482,031.52

PRESUPUESTO TRIMESTRAL DE LA ACTIVIDAD					
Aprobado	Modificado	Comprometido	Devengado	Ejercido	% de Ejercido Vs. Modificado
3,349,689,785.40	2,178,177,995.09	1,757,169,981.52	1,755,482,031.52	1,755,482,031.52	80.59

DATOS DEL INDICADOR			
Nombre :	PORCENTAJE DE LA CAPACIDAD HOSPITALARIA OCUPADA	Número de indicador :	1955
Definición :	MIDE EL PORCENTAJE DE LA CAPACIDAD HOSPITALARIA OCUPADA		
Método de Cálculo :	(TOTAL DE DÍAS PACIENTE / TOTAL DE DÍAS CAMA)*100		

Tipo	Dimensión	Frecuencia de Medición	Forma de cálculo del indicador	Tipo de Valor	Sentido Esperado
GESTIÓN	EFICACIA	TRIMESTRAL	PORCENTAJE	FLUJO	ASCENDENTE

MEDIOS DE VERIFICACIÓN / FUENTE INFORMACIÓN	SUPUESTO
TABLA DINAMICA: HTTP://WWW.DGIS.SALUD.GOB.MX/CONTENIDOS/SINAIS/S_SIS.HTML. PERIODO DE ACTUALIZACIÓN TRIMESTRAL	QUE SE REALICE UNA CORRECTA REFERENCIA Y CONTRAREFERENCIA ENTRE LOS NIVELES DE ATENCIÓN

DATOS DE LA META	
Definición de la variable Meta:	1 - NÚMERO DE CAPACIDAD HOSPITALARIA OCUPADA
Unidad de medida:	25 - NÚMERO

LÍNEA BASE				VALOR PROGRAMADO ANUAL			
AÑO	2018	VALOR	65.00	AÑO	2022	VALOR	110,198.00

AVANCE TRIMESTRAL OBRA/ACTIVIDAD						
METAS	1er.TRIMESTRE	2o.TRIMESTRE	3er.TRIMESTRE	4o.TRIMESTRE	CUMPLIMIENTO DE METAS	
PROGRAMACIÓN INICIAL	27,549.00	27,549.00	27,550.00	27,550.00	T1+T2+T3+T4	110,198.00
PROGRAMACIÓN ACTUALIZADA	27,556.00				T1+T2+T3+T4	27,556.00
METAS ALCANZADAS	16,675.00	0.00	0.00	0.00	T1+T2+T3+T4	16,675.00
PORCENTAJE ALCANZADO TRIMESTRAL	60.51	0.00	0.00	0.00	PORCENTAJE ALCANZADO ANUAL	15.13

PORCENTAJE DE CUMPLIMIENTO ALCANZADO EN EL TRIMESTRE: 60.51 %

REPORTE DE AVANCE DE GESTIÓN
UR 540 - SERVICIOS DE SALUD DE OAXACA
PRIMER TRIMESTRE 2022

UE: 005-SUBDIRECCIÓN GENERAL DE SERVICIOS DE SALUD (2° NIVEL)

ESTRUCTURA PROGRAMATICA									
PROGRAMA		SUBPROGRAMA	PROYECTO				OBRA/ACTIVIDAD		
159-ATENCIÓN MÉDICA		02-OTORGAMIENTO DE ATENCION MEDICA BASICA ESPECIALIZADA	000- -				002-REALIZAR CIRUGÍAS EXTRAMUROS		
POBLACIÓN O ÁREA DE ENFOQUE POTENCIAL	ATRIBUTO DE LA POBLACIÓN O ÁREA DE ENFOQUE:	POBLACIÓN SIN SEGURIDAD SOCIAL EN EL ESTADO DE OAXACA	HOMBRES:	1542339	MUJERES:	1672055	TOTAL:	3214394	

PRESUPUESTO ANUAL							
Aprobado	Ampliación	Reducción	Modificado	EJERCIDO T1	EJERCIDO T2	EJERCIDO T3	EJERCIDO T4
400,000.00	63,000.00	0.00	463,000.00	2,721.01	0.00	0.00	0.00
				TOTAL EJERCIDO AL TRIMESTRE VIGENTE			2,721.01

PRESUPUESTO TRIMESTRAL DE LA ACTIVIDAD					
Aprobado	Modificado	Comprometido	Devengado	Ejercido	% de Ejercido Vs. Modificado
110,000.00	2,721.01	2,721.01	2,721.01	2,721.01	100.00

DATOS DEL INDICADOR			
Nombre :	PORCENTAJE DE CAMPAÑAS DE CIRUGÍAS EXTRAMUROS REALIZADAS	Número de indicador :	1956
Definición :	MIDE EL PORCENTAJE DE CAMPAÑAS REALIZADAS EN EL TRIMESTRE RESPECTO DE LAS PROGRAMADAS		
Método de Cálculo :	(NÚMERO DE CAMPAÑAS DE CIRUGÍAS EXTRAMUROS REALIZADAS / NÚMERO DE CAMPAÑAS DE CIRUGÍAS EXTRAMUROS PROGRAMADAS) * 100		

Tipo	Dimensión	Frecuencia de Medición	Forma de cálculo del indicador	Tipo de Valor	Sentido Esperado
GESTIÓN	EFICACIA	TRIMESTRAL	PORCENTAJE	FLUJO	ASCENDENTE

MEDIOS DE VERIFICACIÓN / FUENTE INFORMACIÓN	SUPUESTO
TABLA DINAMICA: HTTP://WWW.DGIS.SALUD.GOB.MX/CONTENIDOS/SINAIS/S_SIS.HTML. PERIODO DE ACTUALIZACIÓN TRIMESTRAL	QUE SE REALICE UNA CORRECTA REFERENCIA Y CONTRAREFERENCIA ENTRE LOS NIVELES DE ATENCIÓN

DATOS DE LA META	
Definición de la variable Meta:	1 - NÚMERO DE CAMPAÑAS DE CIRUGÍAS EXTRAMUROS REALIZADAS
Unidad de medida:	25 - NÚMERO

LÍNEA BASE				VALOR PROGRAMADO ANUAL			
AÑO	2018	VALOR	25.00	AÑO	2022	VALOR	4.00

AVANCE TRIMESTRAL OBRA/ACTIVIDAD						
METAS	1er.TRIMESTRE	2o.TRIMESTRE	3er.TRIMESTRE	4o.TRIMESTRE	CUMPLIMIENTO DE METAS	
PROGRAMACIÓN INICIAL	1.00	1.00	1.00	1.00	T1+T2+T3+T4	4.00
PROGRAMACIÓN ACTUALIZADA	1.00				T1+T2+T3+T4	1.00
METAS ALCANZADAS	0.00	0.00	0.00	0.00	T1+T2+T3+T4	0.00
PORCENTAJE ALCANZADO TRIMESTRAL	0.00	0.00	0.00	0.00	PORCENTAJE ALCANZADO ANUAL	0.00

PORCENTAJE DE CUMPLIMIENTO ALCANZADO EN EL TRIMESTRE: 0.00 %

REPORTE DE AVANCE DE GESTIÓN
UR 540 - SERVICIOS DE SALUD DE OAXACA
PRIMER TRIMESTRE 2022

Gobierno del Estado

ALINEACIÓN PED:		MATRÍZ DE INDICADORES PARA RESULTADOS:	
ESTRATEGIA:	02-EFICIENTAR LOS SERVICIOS DE SALUD EN OAXACA PARA GARANTIZAR LA CALIDAD EN LA ATENCIÓN.	COMPONENTE:	339-ATENCIÓN MÉDICA BÁSICA ESPECIALIZADA OTORGADA
LÍNEAS DE ACCIÓN:	02-ATENDER OPORTUNA E INTEGRALMENTE DE SALUD A LA POBLACIÓN QUE VIVE EN CONDICIONES DE VULNERABILIDAD Y EN POBREZA EXTREMA.	ACTIVIDAD:	1846-BRINDAR SERVICIO DE ENFERMERÍA ASISTENCIAL
UE:	005-SUBDIRECCIÓN GENERAL DE SERVICIOS DE SALUD (2° NIVEL)		

ESTRUCTURA PROGRAMATICA

PROGRAMA	SUBPROGRAMA	PROYECTO	OBRA/ACTIVIDAD
159-ATENCIÓN MÉDICA	02-OTORGAMIENTO DE ATENCIÓN MÉDICA BÁSICA ESPECIALIZADA	000-- -	003-BRINDAR SERVICIOS DE ENFERMERÍA ASISTENCIAL

POBLACIÓN O ÁREA DE ENFOQUE POTENCIAL	ATRIBUTO DE LA POBLACIÓN O ÁREA DE ENFOQUE:	HOMBRES:	MUJERES:	TOTAL:
POBLACIÓN SIN SEGURIDAD SOCIAL EN EL ESTADO DE OAXACA		1542339	1672055	3214394

PRESUPUESTO ANUAL

Aprobado	Ampliación	Reducción	Modificado	EJERCIDO T1	EJERCIDO T2	EJERCIDO T3	EJERCIDO T4
373,828.00	4,500.00	340,728.00	37,600.00	0.00	0.00	0.00	0.00
				TOTAL EJERCIDO AL TRIMESTRE VIGENTE			0.00

PRESUPUESTO TRIMESTRAL DE LA ACTIVIDAD

Aprobado	Modificado	Comprometido	Devengado	Ejercido	% de Ejercido Vs. Modificado
134,382.00	0.00	0.00	0.00	0.00	nan

DATOS DEL INDICADOR

Nombre :	PORCENTAJE DE DETECCIONES POR ENFERMERIA EN EL PRIMER NIVEL DE ATENCIÓN	Número de indicador :	1957
Definición :	MIDE EL PORCENTAJE DE DETECCIONES POR ENFERMERIA EN EL PRIMER NIVEL DE ATENCIÓN RESPECTO A LAS CONSULTAS REALIZADAS		
Método de Cálculo :	(NÚMERO DE DETECCIONES REALIZADAS POR ENFERMERÍA/TOTAL DE CONSULTAS REALIZADAS POR ENFERMERIA EN UNIDADES DE PRIMER NIVEL)*100		

Tipo	Dimensión	Frecuencia de Medición	Forma de cálculo del indicador	Tipo de Valor	Sentido Esperado
GESTIÓN	EFICACIA	TRIMESTRAL	PORCENTAJE	ACUMULADO	ASCENDENTE

MEDIOS DE VERIFICACIÓN / FUENTE INFORMACIÓN	SUPUESTO
Formato 1. Hoja diaria de Enfermeria Clínica Formato 2. Hoja diaria de Enfermeria de campo Formato 3. Informe mensual de actividades de Enfermeria	El personal de enfermería realiza el mayor porcentaje de detecciones en unidades de primer nivel.

DATOS DE LA META

Definición de la variable Meta:	1 - NÚMERO DE DETECCIONES POR ENFERMERIA EN EL PRIMER NIVEL DE ATENCIÓN
Unidad de medida:	25 - NÚMERO

LÍNEA BASE				VALOR PROGRAMADO ANUAL			
AÑO	2021	VALOR	0.00	AÑO	2022	VALOR	610,200.00

AVANCE TRIMESTRAL OBRA/ACTIVIDAD

METAS	1er.TRIMESTRE	2o.TRIMESTRE	3er.TRIMESTRE	4o.TRIMESTRE	CUMPLIMIENTO DE METAS	
PROGRAMACIÓN INICIAL	195,300.00	109,800.00	109,800.00	195,300.00	T1+T2+T3+T4	610,200.00
PROGRAMACIÓN ACTUALIZADA	195,300.00				T1+T2+T3+T4	195,300.00
METAS ALCANZADAS	31,448.00	0.00	0.00	0.00	T1+T2+T3+T4	31,448.00
PORCENTAJE ALCANZADO TRIMESTRAL	16.10	0.00	0.00	0.00	PORCENTAJE ALCANZADO ANUAL	5.15

PORCENTAJE DE CUMPLIMIENTO ALCANZADO EN EL TRIMESTRE: 16.10 %

REPORTE DE AVANCE DE GESTIÓN
UR 540 - SERVICIOS DE SALUD DE OAXACA
PRIMER TRIMESTRE 2022

Gobierno del Estado

ALINEACIÓN PED:		MATRÍZ DE INDICADORES PARA RESULTADOS:	
ESTRATEGIA:	02-EFICIENTAR LOS SERVICIOS DE SALUD EN OAXACA PARA GARANTIZAR LA CALIDAD EN LA ATENCIÓN.	COMPONENTE:	339-ATENCIÓN MÉDICA BÁSICA ESPECIALIZADA OTORGADA
LÍNEAS DE ACCIÓN:	02-ATENDER OPORTUNA E INTEGRALMENTE DE SALUD A LA POBLACIÓN QUE VIVE EN CONDICIONES DE VULNERABILIDAD Y EN POBREZA EXTREMA.	ACTIVIDAD:	2287-ATENDER A LAS UNIDADES MÉDICAS DE SEGUNDO NIVEL CON GASTOS OPERATIVOS
UE:	005-SUBDIRECCIÓN GENERAL DE SERVICIOS DE SALUD (2° NIVEL)		

ESTRUCTURA PROGRAMATICA

PROGRAMA	SUBPROGRAMA	PROYECTO	OBRA/ACTIVIDAD
159-ATENCIÓN MÉDICA	02-OTORGAMIENTO DE ATENCIÓN MÉDICA BÁSICA ESPECIALIZADA	000---	005-GASTOS OPERATIVOS DE UNIDADES MÉDICAS DE SEGUNDO NIVEL

POBLACIÓN O ÁREA DE ENFOQUE POTENCIAL	ATRIBUTO DE LA POBLACIÓN O ÁREA DE ENFOQUE:	HOMBRES:	MUJERES:	TOTAL:
POBLACIÓN SIN SEGURIDAD SOCIAL EN EL ESTADO DE OAXACA		1542339	1672055	3214394

PRESUPUESTO ANUAL

Aprobado	Ampliación	Reducción	Modificado	EJERCIDO T1	EJERCIDO T2	EJERCIDO T3	EJERCIDO T4
0.00	38,478,102.64	0.00	38,478,102.64	37,810,108.31	0.00	0.00	0.00
						TOTAL EJERCIDO AL TRIMESTRE VIGENTE	37,810,108.31

PRESUPUESTO TRIMESTRAL DE LA ACTIVIDAD

Aprobado	Modificado	Comprometido	Devengado	Ejercido	% de Ejercido Vs. Modificado
0.00	38,478,102.64	37,810,108.31	37,810,108.31	37,810,108.31	98.26

DATOS DEL INDICADOR

Nombre :	PORCENTAJE DE COBERTURA CON GASTOS OPERATIVOS EN UNIDADES MÉDICAS DE SEGUNDO NIVEL	Número de indicador :	2686
Definición :	MIDE EL PORCENTAJE DE COBERTURA CON GASTOS OPERATIVOS EN UNIDADES MÉDICAS DE SEGUNDO NIVEL, RESPECTO AL TOTAL DE UNIDADES MÉDICAS DE SEGUNDO NIVEL		
Método de Cálculo :	(NÚMERO DE UNIDADES MÉDICAS DE SEGUNDO NIVEL CON COBERTURA CON GASTOS OPERATIVOS / TOTAL DE UNIDADES MÉDICAS DE SEGUNDO NIVEL)*100		

Tipo	Dimensión	Frecuencia de Medición	Forma de cálculo del indicador	Tipo de Valor	Sentido Esperado
GESTIÓN	EFICACIA	TRIMESTRAL	PORCENTAJE	FLUJO	ASCENDENTE

MEDIOS DE VERIFICACIÓN / FUENTE INFORMACIÓN	SUPUESTO

DATOS DE LA META

Definición de la variable Meta:	1 - NÚMERO DE COBERTURA CON GASTOS OPERATIVOS EN UNIDADES MÉDICAS DE SEGUNDO NIVEL
Unidad de medida:	25 - NÚMERO

LÍNEA BASE				VALOR PROGRAMADO ANUAL			
AÑO		VALOR	0.00	AÑO	2022	VALOR	34.00

AVANCE TRIMESTRAL OBRA/ACTIVIDAD

METAS	1er.TRIMESTRE	2o.TRIMESTRE	3er.TRIMESTRE	4o.TRIMESTRE	CUMPLIMIENTO DE METAS	
PROGRAMACIÓN INICIAL	34.00	0.00	0.00	0.00	T1+T2+T3+T4	34.00
PROGRAMACIÓN ACTUALIZADA	34.00				T1+T2+T3+T4	34.00
METAS ALCANZADAS	34.00	0.00	0.00	0.00	T1+T2+T3+T4	34.00
PORCENTAJE ALCANZADO TRIMESTRAL	100.00	0.00	0.00	0.00	PORCENTAJE ALCANZADO ANUAL	100.00

PORCENTAJE DE CUMPLIMIENTO ALCANZADO EN EL TRIMESTRE: 100.00 %

REPORTE DE AVANCE DE GESTIÓN
UR 540 - SERVICIOS DE SALUD DE OAXACA
PRIMER TRIMESTRE 2022

Gobierno del Estado

ALINEACIÓN PED:		MATRÍZ DE INDICADORES PARA RESULTADOS:	
ESTRATEGIA:	02-EFICIENTAR LOS SERVICIOS DE SALUD EN OAXACA PARA GARANTIZAR LA CALIDAD EN LA ATENCIÓN.	COMPONENTE:	794-CALIDAD EN LA ATENCIÓN MÉDICA IMPULSADA
LÍNEAS DE ACCIÓN:	01-FORTALECER LA ACREDITACIÓN DE LAS UNIDADES MÉDICAS DE LOS TRES NIVELES DE ATENCIÓN, E INCORPORAR A LAS UNIDADES HOSPITALARIAS DE LOS SSO AL SEGURO MÉDICO SIGLO XXI Y AL FONDO DE PROTECCIÓN CONTRA GASTOS CATASTRÓFICOS.	ACTIVIDAD:	1860-SUPERVISAR ESTABLECIMIENTOS QUE CUMPLEN LOS REQUERIMIENTOS MÍNIMOS DE CALIDAD Y SEGURIDAD PARA LA PRESTACIÓN DE LOS SERVICIOS DE SALUD
UE:	003-SUBDIRECCIÓN GENERAL DE INNOVACIÓN Y CALIDAD		

ESTRUCTURA PROGRAMATICA									
PROGRAMA		SUBPROGRAMA		PROYECTO			OBRA/ACTIVIDAD		
159-ATENCIÓN MÉDICA		04-IMPULSAR LA CALIDAD EN LA ATENCIÓN MÉDICA		000-- -			001-SUPERVISIÓN DE CALIDAD Y SEGURIDAD PARA LA PRESTACION DE LOS SERVICIOS DE SALUD		
POBLACIÓN O ÁREA DE ENFOQUE POTENCIAL	ATRIBUTO DE LA POBLACIÓN O ÁREA DE ENFOQUE:	POBLACIÓN SIN SEGURIDAD SOCIAL EN EL ESTADO DE OAXACA	HOMBRES:	1542339	MUJERES:	1672055	TOTAL:	3214394	

PRESUPUESTO ANUAL							
Aprobado	Ampliación	Reducción	Modificado	EJERCIDO T1	EJERCIDO T2	EJERCIDO T3	EJERCIDO T4
1,373,140.00	148,495.00	573,990.00	947,645.00	71,261.00	0.00	0.00	0.00
				TOTAL EJERCIDO AL TRIMESTRE VIGENTE			71,261.00

PRESUPUESTO TRIMESTRAL DE LA ACTIVIDAD					
Aprobado	Modificado	Comprometido	Devengado	Ejercido	% de Ejercido Vs. Modificado
522,610.00	71,261.00	71,261.00	71,261.00	71,261.00	100.00

DATOS DEL INDICADOR			
Nombre :	PORCENTAJE DE SUPERVISIONES DE ESTABLECIMIENTOS QUE CUMPLEN LOS REQUERIMIENTOS MÍNIMOS DE CALIDAD Y SEGURIDAD PARA LA PRESTACIÓN DE LOS SERVICIOS DE SALUD	Número de indicador :	1971
Definición :	MIDE EL PORCENTAJE DE SUPERVISIONES DE ESTABLECIMIENTOS QUE CUMPLEN LOS REQUERIMIENTOS MÍNIMOS DE CALIDAD Y SEGURIDAD PARA LA PRESTACIÓN DE LOS SERVICIOS DE SALUD RESPECTO A LAS UNIDADES MÉDICAS COMPROMETIDAS EN EL PROGRAMA ANUAL DE ACREDITACIÓN		
Método de Cálculo :	(UNIDADES MÉDICAS SUPERVISADAS/ UNIDADES MÉDICAS COMPROMETIDAS EN EL PROGRAMA ANUAL DE ACREDITACIÓN)*100		

Tipo	Dimensión	Frecuencia de Medición	Forma de cálculo del indicador	Tipo de Valor	Sentido Esperado
GESTIÓN	EFICACIA	TRIMESTRAL	PORCENTAJE	FLUJO	ASCENDENTE

MEDIOS DE VERIFICACIÓN / FUENTE INFORMACIÓN	SUPUESTO
EXPEDIENTES CON REPORTE DE EVALUACION (CÉDULAS) EN EL DEPARTAMENTO DE MEJORA CONTINUA DE LA CALIDAD DE LOS SSO	QUE SE MINISTRE EL RECURSO PARA PODER LLEVAR A CABO LAS SUPERVISIONES

DATOS DE LA META	
Definición de la variable Meta:	1 - NÚMERO DE SUPERVISIONES DE ESTABLECIMIENTOS QUE CUMPLEN LOS REQUERIMIENTOS MÍNIMOS DE CALIDAD Y SEGURIDAD PARA LA PRESTACIÓN DE LOS SERVICIOS DE SALUD
Unidad de medida:	25 - NÚMERO

LÍNEA BASE				VALOR PROGRAMADO ANUAL			
AÑO	2018	VALOR	100.00	AÑO	2022	VALOR	50.00

AVANCE TRIMESTRAL OBRA/ACTIVIDAD						
METAS	1er.TRIMESTRE	2o.TRIMESTRE	3er.TRIMESTRE	4o.TRIMESTRE	CUMPLIMIENTO DE METAS	
PROGRAMACIÓN INICIAL	0.00	10.00	20.00	20.00	T1+T2+T3+T4	50.00
PROGRAMACIÓN ACTUALIZADA	6.00				T1+T2+T3+T4	6.00
METAS ALCANZADAS	6.00	0.00	0.00	0.00	T1+T2+T3+T4	6.00
PORCENTAJE ALCANZADO TRIMESTRAL	100.00	0.00	0.00	0.00	PORCENTAJE ALCANZADO ANUAL	13.64

PORCENTAJE DE CUMPLIMIENTO ALCANZADO EN EL TRIMESTRE: 100.00 %

REPORTE DE AVANCE DE GESTIÓN
UR 540 - SERVICIOS DE SALUD DE OAXACA
PRIMER TRIMESTRE 2022

Gobierno del Estado

ALINEACIÓN PED:		MATRÍZ DE INDICADORES PARA RESULTADOS:	
ESTRATEGIA:	02-EFICIENTAR LOS SERVICIOS DE SALUD EN OAXACA PARA GARANTIZAR LA CALIDAD EN LA ATENCIÓN.	COMPONENTE:	798-MEDICINA TRADICIONAL COMO ALTERNATIVA DE ATENCIÓN A LA SALUD OTORGADA
LÍNEAS DE ACCIÓN:	02-ATENDER OPORTUNA E INTEGRALMENTE DE SALUD A LA POBLACIÓN QUE VIVE EN CONDICIONES DE VULNERABILIDAD Y EN POBREZA EXTREMA.	ACTIVIDAD:	1862-PROMOVER LA MEDICINA TRADICIONAL EN LA UNIDAD MÉDICA
UE:	006-SUBDIRECCIÓN GENERAL DE SERVICIOS DE SALUD (1ER. NIVEL)		

ESTRUCTURA PROGRAMATICA

PROGRAMA	SUBPROGRAMA	PROYECTO	OBRA/ACTIVIDAD
159-ATENCIÓN MÉDICA	05-OTORGAMIENTO DE MEDICINA TRADICIONAL COMO ALTERNATIVA DE ATENCIÓN A LA SALUD	000-- -	001-PROMOVER LA MEDICINA TRADICIONAL

POBLACIÓN O ÁREA DE ENFOQUE POTENCIAL	ATRIBUTO DE LA POBLACIÓN O ÁREA DE ENFOQUE:	HOMBRES:	MUJERES:	TOTAL:
POBLACIÓN SIN SEGURIDAD SOCIAL EN EL ESTADO DE OAXACA		1542339	1672055	3214394

PRESUPUESTO ANUAL

Aprobado	Ampliación	Reducción	Modificado	EJERCIDO T1	EJERCIDO T2	EJERCIDO T3	EJERCIDO T4
1,659,720.00	96,200.00	1,213,220.00	542,700.00	0.00	0.00	0.00	0.00
				TOTAL EJERCIDO AL TRIMESTRE VIGENTE			0.00

PRESUPUESTO TRIMESTRAL DE LA ACTIVIDAD

Aprobado	Modificado	Comprometido	Devengado	Ejercido	% de Ejercido Vs. Modificado
673,306.00	0.00	0.00	0.00	0.00	nan

DATOS DEL INDICADOR

Nombre :	PORCENTAJE DE UNIDADES MÉDICAS QUE HAN RECIBIDO PROMOCIÓN DE MEDICINA TRADICIONAL	Número de indicador :	1973
Definición :	MIDE EL PORCENTAJE DE UNIDADES MÉDICAS QUE HAN RECIBIDO PROMOCIÓN DE LA MEDICINA TRADICIONAL RESPECTO AL TOTAL DE UNIDADES MÉDICAS		
Método de Cálculo :	(NÚMERO DE UNIDADES MÉDICAS QUE HAN RECIBIDO PROMOCIÓN DE MEDICINA TRADICIONAL / TOTAL DE UNIDADES MÉDICAS) * 100		

Tipo	Dimensión	Frecuencia de Medición	Forma de cálculo del indicador	Tipo de Valor	Sentido Esperado
GESTIÓN	EFICACIA	TRIMESTRAL	PORCENTAJE	FLUJO	ASCENDENTE

MEDIOS DE VERIFICACIÓN / FUENTE INFORMACIÓN	SUPUESTO
REGISTRO INTERNOS QUE SE ENCUENTRAN EN LOS ARCHIVOS DE LA UNIDAD DE MEDICINA TRADICIONAL, REPORTE TRIMESTRAL.	QUE LOS RECURSOS FINANCIEROS SEAN MINISTRADOS EN TIEMPO Y FORMA

DATOS DE LA META

Definición de la variable Meta:	1 - NÚMERO DE UNIDADES MÉDICAS QUE HAN RECIBIDO PROMOCIÓN DE MEDICINA TRADICIONAL
Unidad de medida:	25 - NÚMERO

LÍNEA BASE				VALOR PROGRAMADO ANUAL			
AÑO	2018	VALOR	100.00	AÑO	2022	VALOR	100.00

AVANCE TRIMESTRAL OBRA/ACTIVIDAD

METAS	1er.TRIMESTRE	2o.TRIMESTRE	3er.TRIMESTRE	4o.TRIMESTRE	CUMPLIMIENTO DE METAS	
PROGRAMACIÓN INICIAL	25.00	25.00	25.00	25.00	T1+T2+T3+T4	100.00
PROGRAMACIÓN ACTUALIZADA	25.00				T1+T2+T3+T4	25.00
METAS ALCANZADAS	35.00	0.00	0.00	0.00	T1+T2+T3+T4	35.00
PORCENTAJE ALCANZADO TRIMESTRAL	140.00	0.00	0.00	0.00	PORCENTAJE ALCANZADO ANUAL	35.00

PORCENTAJE DE CUMPLIMIENTO ALCANZADO EN EL TRIMESTRE: 140.00 %

REPORTE DE AVANCE DE GESTIÓN
UR 540 - SERVICIOS DE SALUD DE OAXACA
PRIMER TRIMESTRE 2022

ALINEACIÓN PED:		MATRÍZ DE INDICADORES PARA RESULTADOS:	
ESTRATEGIA:	02-EFICIENTAR LOS SERVICIOS DE SALUD EN OAXACA PARA GARANTIZAR LA CALIDAD EN LA ATENCIÓN.	COMPONENTE:	798-MEDICINA TRADICIONAL COMO ALTERNATIVA DE ATENCIÓN A LA SALUD OTORGADA
LÍNEAS DE ACCIÓN:	02-ATENDER OPORTUNA E INTEGRALMENTE DE SALUD A LA POBLACIÓN QUE VIVE EN CONDICIONES DE VULNERABILIDAD Y EN POBREZA EXTREMA.	ACTIVIDAD:	2172-IMPULSAR LAS CAPACITACIONES EN POLÍTICA INTERCULTURAL EN LOS SERVICIOS DE SALUD
UE:	006-SUBDIRECCIÓN GENERAL DE SERVICIOS DE SALUD (1ER. NIVEL)		

ESTRUCTURA PROGRAMATICA

PROGRAMA	SUBPROGRAMA	PROYECTO	OBRA/ACTIVIDAD
159-ATENCIÓN MÉDICA	05-OTORGAMIENTO DE MEDICINA TRADICIONAL COMO ALTERNATIVA DE ATENCIÓN A LA SALUD	000-- -	002-IMPULSAR LA POLÍTICA INTERCULTURAL

POBLACIÓN O ÁREA DE ENFOQUE POTENCIAL	ATRIBUTO DE LA POBLACIÓN O ÁREA DE ENFOQUE:	HOMBRES:	MUJERES:	TOTAL:
POBLACIÓN SIN SEGURIDAD SOCIAL EN EL ESTADO DE OAXACA		1542339	1672055	3214394

PRESUPUESTO ANUAL

Aprobado	Ampliación	Reducción	Modificado	EJERCIDO T1	EJERCIDO T2	EJERCIDO T3	EJERCIDO T4
0.00	0.00	0.00	0.00	0.00	0.00	0.00	0.00
				TOTAL EJERCIDO AL TRIMESTRE VIGENTE			0.00

PRESUPUESTO TRIMESTRAL DE LA ACTIVIDAD

Aprobado	Modificado	Comprometido	Devengado	Ejercido	% de Ejercido Vs. Modificado
0.00	0.00	0.00	0.00	0.00	nan

DATOS DEL INDICADOR

Nombre :	PORCENTAJE DE CAPACITACIONES EN INTERCULTURALIDAD EN SALUD IMPARTIDAS	Número de indicador :	2419
Definición :	MIDE EL PORCENTAJE DE CAPACITACIONES EN INTERCULTURALIDAD EN SALUD IMPARTIDAS, RESPECTO A LAS PROGRAMADAS		
Método de Cálculo :	(NÚMERO DE CAPACITACIONES EN INTERCULTURALIDAD EN SALUD IMPARTIDAS / NÚMERO DE CAPACITACIONES EN INTERCULTURALIDAD EN SALUD PROGRAMADAS A IMPARTIR)*100		

Tipo	Dimensión	Frecuencia de Medición	Forma de cálculo del indicador	Tipo de Valor	Sentido Esperado
GESTIÓN	EFICACIA	TRIMESTRAL	PORCENTAJE	FLUJO	ASCENDENTE

MEDIOS DE VERIFICACIÓN / FUENTE INFORMACIÓN	SUPUESTO
REGISTRO INTERNOS QUE SE ENCUENTRAN EN LOS ARCHIVOS DE LA UNIDAD DE MEDICINA TRADICIONAL. REPORTES TRIMESTRALES.	QUE EL PERSONAL DE LOS SERVICIOS DE SALUD ACUDA A LAS CAPACITACIONES

DATOS DE LA META

Definición de la variable Meta:	1 - NÚMERO DE CAPACITACIONES EN INTERCULTURALIDAD EN SALUD IMPARTIDAS
Unidad de medida:	25 - NÚMERO

LÍNEA BASE				VALOR PROGRAMADO ANUAL			
AÑO	2017	VALOR	46.00	AÑO	2022	VALOR	50.00

AVANCE TRIMESTRAL OBRA/ACTIVIDAD

METAS	1er.TRIMESTRE	2o.TRIMESTRE	3er.TRIMESTRE	4o.TRIMESTRE	CUMPLIMIENTO DE METAS	
PROGRAMACIÓN INICIAL	5.00	20.00	5.00	20.00	T1+T2+T3+T4	50.00
PROGRAMACIÓN ACTUALIZADA	5.00				T1+T2+T3+T4	5.00
METAS ALCANZADAS	7.00	0.00	0.00	0.00	T1+T2+T3+T4	7.00
PORCENTAJE ALCANZADO TRIMESTRAL	140.00	0.00	0.00	0.00	PORCENTAJE ALCANZADO ANUAL	14.00

PORCENTAJE DE CUMPLIMIENTO ALCANZADO EN EL TRIMESTRE: 140.00 %

REPORTE DE AVANCE DE GESTIÓN
UR 540 - SERVICIOS DE SALUD DE OAXACA
PRIMER TRIMESTRE 2022

ALINEACIÓN PED:	
EJE:	01-OAXACA INCLUYENTE CON EL DESARROLLO SOCIAL
TEMA:	02-SALUD
OBJETIVO:	03-CONSOLIDAR UN SISTEMA DE SALUD EFICIENTE EN EL ESTADO, GARANTIZANDO LA DISPONIBILIDAD Y EL USO ÓPTIMO DE LOS RECURSOS DEL SECTOR.
ESTRATEGIA:	02-GARANTIZAR EL ACCESO A MEDICAMENTOS E INSUMOS PARA LA SALUD DE CALIDAD EN OAXACA.
LÍNEAS DE ACCIÓN:	01-RETOMAR EL PAPEL RECTOR DE LOS SERVICIOS DE SALUD EN LAS DIFERENTES POLÍTICAS DE LAS INSTITUCIONES DEL SECTOR PARA HACER MÁS EFICIENTES LOS RECURSOS ECONÓMICOS Y HUMANOS, Y EL USO DE INSUMOS.
UE:	001-DIRECCIÓN GENERAL DE SERVICIOS DE SALUD

MATRÍZ DE INDICADORES PARA RESULTADOS:	
FIN:	CONTRIBUIR EN LA CONSOLIDACIÓN DEL SISTEMA DE SALUD EFICIENTE EN EL ESTADO.
PROPÓSITO:	LAS UNIDADES MÉDICAS DEL ESTADO DE OAXACA, OTORGAN SERVICIOS DE CALIDAD.
COMPONENTE:	832-ACCIONES DE GESTIÓN PARA EL FORTALECIMIENTO DEL SISTEMA DE SALUD
ACTIVIDAD:	2134-ASESORIA LEGAL REALIZADAS

ESTRUCTURA PROGRAMATICA

PROGRAMA	SUBPROGRAMA	PROYECTO	OBRA/ACTIVIDAD
164-FORTALECIMIENTO DEL SISTEMA DE SALUD	00-- -	000-- -	001-OTORGAR ASESORIAS LEGALES

POBLACIÓN O ÁREA DE ENFOQUE POTENCIAL	ATRIBUTO DE LA POBLACIÓN O ÁREA DE ENFOQUE:	POBLACIÓN SIN SEGURIDAD SOCIAL EN EL ESTADO DE OAXACA	HOMBRES:	1542339	MUJERES:	1672055	TOTAL:	3214394

PRESUPUESTO ANUAL

Aprobado	Ampliación	Reducción	Modificado	EJERCIDO T1	EJERCIDO T2	EJERCIDO T3	EJERCIDO T4
2,857,756.44	302,770.00	1,702,366.00	1,458,160.44	111,616.00	0.00	0.00	0.00
				TOTAL EJERCIDO AL TRIMESTRE VIGENTE			111,616.00

PRESUPUESTO TRIMESTRAL DE LA ACTIVIDAD

Aprobado	Modificado	Comprometido	Devengado	Ejercido	% de Ejercido Vs. Modificado
1,568,952.81	111,616.00	111,616.00	111,616.00	111,616.00	100.00

DATOS DEL INDICADOR

Nombre :	PORCENTAJE DE ASESORIAS LEGALES REALIZADAS	Número de indicador :	2590
Definición :	MIDE EL PORCENTAJE DE ASESORIAS LEGALES REALIZADAS, RESPECTO A LAS SOLICITADAS		
Método de Cálculo :	(NÚMERO DE ASESORIAS LEGALES REALIZADAS/NÚMERO DE ASESORIAS LEGALES SOLICITADAS)*100		

Tipo	Dimensión	Frecuencia de Medición	Forma de cálculo del indicador	Tipo de Valor	Sentido Esperado
GESTIÓN	EFICACIA	TRIMESTRAL	PORCENTAJE	FLUJO	ASCENDENTE

MEDIOS DE VERIFICACIÓN / FUENTE INFORMACIÓN	SUPUESTO
LIBRETA DE CONTROL EN RESGUARDO DE LA DIRECCIÓN DE ASUNTOS JURÍDICOS	QUE LAS PERSONAS ACUDAN A RECIBIR ASESORÍA A LA DIRECCIÓN DE ASUNTOS JURÍDICOS

DATOS DE LA META

Definición de la variable Meta:	1 - NÚMERO DE ASESORIAS LEGALES REALIZADAS
Unidad de medida:	25 - NÚMERO

LÍNEA BASE				VALOR PROGRAMADO ANUAL			
AÑO	2017	VALOR	610.00	AÑO	2022	VALOR	820.00

AVANCE TRIMESTRAL OBRA/ACTIVIDAD

METAS	1er.TRIMESTRE	2o.TRIMESTRE	3er.TRIMESTRE	4o.TRIMESTRE	CUMPLIMIENTO DE METAS	
PROGRAMACIÓN INICIAL	200.00	210.00	200.00	210.00	T1+T2+T3+T4	820.00
PROGRAMACIÓN ACTUALIZADA	200.00				T1+T2+T3+T4	200.00
METAS ALCANZADAS	190.00	0.00	0.00	0.00	T1+T2+T3+T4	190.00
PORCENTAJE ALCANZADO TRIMESTRAL	95.00	0.00	0.00	0.00	PORCENTAJE ALCANZADO ANUAL	23.17

PORCENTAJE DE CUMPLIMIENTO ALCANZADO EN EL TRIMESTRE: 95.00 %

REPORTE DE AVANCE DE GESTIÓN
UR 540 - SERVICIOS DE SALUD DE OAXACA
PRIMER TRIMESTRE 2022

ALINEACIÓN PED:		MATRÍZ DE INDICADORES PARA RESULTADOS:	
ESTRATEGIA:	01-FORTALECER LA DISPONIBILIDAD DE INFRAESTRUCTURA FÍSICA Y EQUIPAMIENTO, ASÍ COMO LA FORMACIÓN Y GESTIÓN DE RECURSOS HUMANOS EN EL SECTOR SALUD DE LA ENTIDAD.	COMPONENTE:	366-INFRAESTRUCTURA FÍSICA EN SALUD CONSTRUIDA
LÍNEAS DE ACCIÓN:	01-OPTIMIZAR LA DISPONIBILIDAD DE LA INFRAESTRUCTURA Y EQUIPAMIENTO DEL SISTEMA DE SALUD, DE FORMA QUE SE TENGAN LOS RECURSOS NECESARIOS PARA LA ATENCIÓN DE LAS Y LOS USUARIOS.	ACTIVIDAD:	2009-ELABORAR PROYECTO DE OBRA NUEVA
UE:	001-DIRECCIÓN GENERAL DE SERVICIOS DE SALUD		

ESTRUCTURA PROGRAMATICA									
PROGRAMA		SUBPROGRAMA	PROYECTO				OBRA/ACTIVIDAD		
164-FORTALECIMIENTO DEL SISTEMA DE SALUD		01-CONSTRUCCIÓN DE INFRAESTRUCTURA FÍSICA EN SALUD	003-ELABORACIÓN DE ESTUDIOS Y PROYECTO EJECUTIVO PARA LA REUBICACIÓN (SUSTITUCIÓN) CON 60 CAMAS DEL HOSPITAL GENERAL E.S.P. PILAR SÁNCHEZ VILLAVICENCIO, CON CLUES OCSSA000524 EN EL MUNICIPIO DE HEROICA CIUDAD DE HUAJUAPAN DE LEÓN				001-ELABORACIÓN DE ESTUDIOS Y PROYECTO EJECUTIVO PARA LA REUBICACIÓN (SUSTITUCIÓN) CON 60 CAMAS DEL HOSPITAL GENERAL E.S.P. PILAR SÁNCHEZ VILLAVICENCIO, CON CLUES OCSSA000524 EN EL MUNICIPIO DE HEROICA CIUDAD DE HUAJUAPAN DE LEÓN		
POBLACIÓN O ÁREA DE ENFOQUE POTENCIAL	ATRIBUTO DE LA POBLACIÓN O ÁREA DE ENFOQUE:	POBLACIÓN SIN SEGURIDAD SOCIAL EN EL ESTADO DE OAXACA	HOMBRES:	1542339	MUJERES:	1672055	TOTAL:	3214394	

PRESUPUESTO ANUAL							
Aprobado	Ampliación	Reducción	Modificado	EJERCIDO T1	EJERCIDO T2	EJERCIDO T3	EJERCIDO T4
0.00	2,340,064.24	0.00	2,340,064.24	0.00	0.00	0.00	0.00
				TOTAL EJERCIDO AL TRIMESTRE VIGENTE			0.00

PRESUPUESTO TRIMESTRAL DE LA ACTIVIDAD					
Aprobado	Modificado	Comprometido	Devengado	Ejercido	% de Ejercido Vs. Modificado
0.00	0.00	0.00	0.00	0.00	nan

DATOS DEL INDICADOR			
Nombre :	PORCENTAJE DE PROYECTOS ELABORADOS	Número de indicador :	1653
Definición :	MIDE EL PORCENTAJE DE PROYECTOS ELABORADOS RESPECTO A LO PROGRAMADO		
Método de Cálculo :	(NÚMERO DE PROYECTOS ELABORADOS/PROYECTOS PROGRAMADOS A ELABORAR)*100		

Tipo	Dimensión	Frecuencia de Medición	Forma de cálculo del indicador	Tipo de Valor	Sentido Esperado
GESTIÓN	EFICACIA	TRIMESTRAL	PORCENTAJE	FLUJO	ASCENDENTE

MEDIOS DE VERIFICACIÓN / FUENTE INFORMACIÓN	SUPUESTO
NO APLICA	ESTA UNIDAD EJECUTORA DE GASTO, NO GENERA UN PRODUCTO INSTITUCIONAL ALINEADO A ESTA ACTIVIDAD, POR LO QUE EN EL EJERCICIO NO SE DESTINARA RECURSO.

DATOS DE LA META	
Definición de la variable Meta:	1 - NÚMERO DE PROYECTOS ELABORADOS
Unidad de medida:	25 - NÚMERO

LÍNEA BASE				VALOR PROGRAMADO ANUAL			
AÑO	2021	VALOR	0.00	AÑO	2022	VALOR	3.00

AVANCE TRIMESTRAL OBRA/ACTIVIDAD						
METAS	1er.TRIMESTRE	2o.TRIMESTRE	3er.TRIMESTRE	4o.TRIMESTRE	CUMPLIMIENTO DE METAS	
PROGRAMACIÓN INICIAL	3.00	0.00	0.00	0.00	T1+T2+T3+T4	3.00
PROGRAMACIÓN ACTUALIZADA	3.00				T1+T2+T3+T4	3.00
METAS ALCANZADAS	3.00	0.00	0.00	0.00	T1+T2+T3+T4	3.00
PORCENTAJE ALCANZADO TRIMESTRAL	100.00	0.00	0.00	0.00	PORCENTAJE ALCANZADO ANUAL	100.00

PORCENTAJE DE CUMPLIMIENTO ALCANZADO EN EL TRIMESTRE: 100.00 %

REPORTE DE AVANCE DE GESTIÓN
UR 540 - SERVICIOS DE SALUD DE OAXACA
PRIMER TRIMESTRE 2022

Gobierno del Estado

ALINEACIÓN PED:	
ESTRATEGIA:	01-FORTALECER LA DISPONIBILIDAD DE INFRAESTRUCTURA FÍSICA Y EQUIPAMIENTO, ASÍ COMO LA FORMACIÓN Y GESTIÓN DE RECURSOS HUMANOS EN EL SECTOR SALUD DE LA ENTIDAD.
LÍNEAS DE ACCIÓN:	01-OPTIMIZAR LA DISPONIBILIDAD DE LA INFRAESTRUCTURA Y EQUIPAMIENTO DEL SISTEMA DE SALUD, DE FORMA QUE SE TENGAN LOS RECURSOS NECESARIOS PARA LA ATENCIÓN DE LAS Y LOS USUARIOS.
UE:	001-DIRECCIÓN GENERAL DE SERVICIOS DE SALUD

MATRÍZ DE INDICADORES PARA RESULTADOS:

COMPONENTE:	366-INFRAESTRUCTURA FÍSICA EN SALUD CONSTRUIDA
ACTIVIDAD:	2008-CONSTRUIR OBRA NUEVA

ESTRUCTURA PROGRAMATICA

PROGRAMA	SUBPROGRAMA	PROYECTO	OBRA/ACTIVIDAD
164-FORTALECIMIENTO DEL SISTEMA DE SALUD	01-CONSTRUCCIÓN DE INFRAESTRUCTURA FÍSICA EN SALUD	001-CONSTRUCCIÓN DE CENTRO DE SALUD PARA LA ACREDITACIÓN Y REACREDITACIÓN (FASSA 2021)	001-SUSTITUCIÓN DEL CENTRO DE SALUD DE LA LOCALIDAD DE SAN BARTOLO, MUNICIPIO DE SAN JUAN BAUTISTA TUXTEPEC

POBLACIÓN O ÁREA DE ENFOQUE POTENCIAL	ATRIBUTO DE LA POBLACIÓN O ÁREA DE ENFOQUE:	POBLACIÓN SIN SEGURIDAD SOCIAL EN EL ESTADO DE OAXACA	HOMBRES:	1542339	MUJERES:	1672055	TOTAL:	3214394

PRESUPUESTO ANUAL

Aprobado	Ampliación	Reducción	Modificado	EJERCIDO T1	EJERCIDO T2	EJERCIDO T3	EJERCIDO T4
0.00	13,908,096.54	0.00	13,908,096.54	13,908,096.54	0.00	0.00	0.00
				TOTAL EJERCIDO AL TRIMESTRE VIGENTE			13,908,096.54

PRESUPUESTO TRIMESTRAL DE LA ACTIVIDAD

Aprobado	Modificado	Comprometido	Devengado	Ejercido	% de Ejercido Vs. Modificado
0.00	13,908,096.54	13,908,096.54	13,908,096.54	13,908,096.54	100.00

DATOS DEL INDICADOR

Nombre :	PORCENTAJE DE METROS CUADRADOS DE INFRAESTRUCTURA DE SALUD CONSTRUIDOS	Número de indicador :	2432
Definición :	MIDE EL PORCENTAJE DE METROS CUADRADOS DE INFRAESTRUCTURA DE SALUD CONSTRUIDOS, RESPECTO AL PROGRAMADO		
Método de Cálculo :	(METROS CUADRADOS DE INFRAESTRUCTURA DE SALUD CONSTRUIDOS/METROS CUADRADOS DE INFRAESTRUCTURA DE SALUD PROGRAMADOS)*100		

Tipo	Dimensión	Frecuencia de Medición	Forma de cálculo del indicador	Tipo de Valor	Sentido Esperado
GESTIÓN	EFICACIA	TRIMESTRAL	PORCENTAJE	FLUJO	ASCENDENTE

MEDIOS DE VERIFICACIÓN / FUENTE INFORMACIÓN	SUPUESTO
NO APLICA	ESTA UNIDAD EJECUTORA DE GASTO, NO GENERA UN PRODUCTO INSTITUCIONAL ALINEADO A ESTA ACTIVIDAD, POR LO QUE EN EL EJERCICIO NO SE DESTINARA RECURSO.

DATOS DE LA META

Definición de la variable Meta:	1 - METROS CUADRADOS DE INFRAESTRUCTURA DE SALUD CONSTRUIDOS
Unidad de medida:	15 - METRO CUADRADO

LÍNEA BASE				VALOR PROGRAMADO ANUAL			
AÑO	2020	VALOR	0.00	AÑO	2022	VALOR	404.51

AVANCE TRIMESTRAL OBRA/ACTIVIDAD

METAS	1er.TRIMESTRE	2o.TRIMESTRE	3er.TRIMESTRE	4o.TRIMESTRE	CUMPLIMIENTO DE METAS	
PROGRAMACIÓN INICIAL	404.51	0.00	0.00	0.00	T1+T2+T3+T4	404.51
PROGRAMACIÓN ACTUALIZADA	404.51				T1+T2+T3+T4	404.51
METAS ALCANZADAS	405.00	0.00	0.00	0.00	T1+T2+T3+T4	405.00
PORCENTAJE ALCANZADO TRIMESTRAL	100.12	0.00	0.00	0.00	PORCENTAJE ALCANZADO ANUAL	100.12

PORCENTAJE DE CUMPLIMIENTO ALCANZADO EN EL TRIMESTRE: 100.12 %

REPORTE DE AVANCE DE GESTIÓN
UR 540 - SERVICIOS DE SALUD DE OAXACA
PRIMER TRIMESTRE 2022

UE: 001-DIRECCIÓN GENERAL DE SERVICIOS DE SALUD

ESTRUCTURA PROGRAMATICA									
PROGRAMA		SUBPROGRAMA	PROYECTO				OBRA/ACTIVIDAD		
164-FORTALECIMIENTO DEL SISTEMA DE SALUD		01-CONSTRUCCIÓN DE INFRAESTRUCTURA FÍSICA EN SALUD	004-CONSTRUCCION DE UN HOSPITAL ESPECIALIZADO DE 30 CAMAS EN LA HEROICA CIUDAD DE JUCHITÁN DE ZARAGOZA, OAXACA.				001-CONSTRUCCIÓN DE UN HOSPITAL ESPECIALIZADO DE 30 CAMAS EN LA HEROICA CIUDAD DE JUCHITÁN DE ZARAGOZA, OAXACA.		
POBLACIÓN O ÁREA DE ENFOQUE POTENCIAL	ATRIBUTO DE LA POBLACIÓN O ÁREA DE ENFOQUE:	POBLACIÓN SIN SEGURIDAD SOCIAL EN EL ESTADO DE OAXACA	HOMBRES:	1542339	MUJERES:	1672055	TOTAL:	3214394	

PRESUPUESTO ANUAL							
Aprobado	Ampliación	Reducción	Modificado	EJERCIDO T1	EJERCIDO T2	EJERCIDO T3	EJERCIDO T4
0.00	206,602,056.21	0.00	206,602,056.21	206,602,056.00	0.00	0.00	0.00
				TOTAL EJERCIDO AL TRIMESTRE VIGENTE			206,602,056.00

PRESUPUESTO TRIMESTRAL DE LA ACTIVIDAD					
Aprobado	Modificado	Comprometido	Devengado	Ejercido	% de Ejercido Vs. Modificado
0.00	206,602,056.21	206,602,056.21	206,602,056.00	206,602,056.00	100.00

DATOS DEL INDICADOR			
Nombre :	PORCENTAJE DE METROS CUADRADOS DE INFRAESTRUCTURA DE SALUD CONSTRUIDOS	Número de indicador :	2432
Definición :	MIDE EL PORCENTAJE DE METROS CUADRADOS DE INFRAESTRUCTURA DE SALUD CONSTRUIDOS, RESPECTO AL PROGRAMADO		
Método de Cálculo :	(METROS CUADRADOS DE INFRAESTRUCTURA DE SALUD CONSTRUIDOS/METROS CUADRADOS DE INFRAESTRUCTURA DE SALUD PROGRAMADOS)*100		

Tipo	Dimensión	Frecuencia de Medición	Forma de cálculo del indicador	Tipo de Valor	Sentido Esperado
GESTIÓN	EFICACIA	TRIMESTRAL	PORCENTAJE	FLUJO	ASCENDENTE

MEDIOS DE VERIFICACIÓN / FUENTE INFORMACIÓN	SUPUESTO
NO APLICA	ESTA UNIDAD EJECUTORA DE GASTO, NO GENERA UN PRODUCTO INSTITUCIONAL ALINEADO A ESTA ACTIVIDAD, POR LO QUE EN EL EJERCICIO NO SE DESTINARA RECURSO.

DATOS DE LA META	
Definición de la variable Meta:	1 - METROS CUADRADOS DE INFRAESTRUCTURA DE SALUD CONSTRUIDOS
Unidad de medida:	15 - METRO CUADRADO

LÍNEA BASE				VALOR PROGRAMADO ANUAL			
AÑO	2020	VALOR	0.00	AÑO	2022	VALOR	6,832.90

AVANCE TRIMESTRAL OBRA/ACTIVIDAD						
METAS	1er.TRIMESTRE	2o.TRIMESTRE	3er.TRIMESTRE	4o.TRIMESTRE	CUMPLIMIENTO DE METAS	
PROGRAMACIÓN INICIAL	6,832.90	0.00	0.00	0.00	T1+T2+T3+T4	6,832.90
PROGRAMACIÓN ACTUALIZADA	6,832.90				T1+T2+T3+T4	6,832.90
METAS ALCANZADAS	6,832.90	0.00	0.00	0.00	T1+T2+T3+T4	6,832.90
PORCENTAJE ALCANZADO TRIMESTRAL	100.00	0.00	0.00	0.00	PORCENTAJE ALCANZADO ANUAL	100.00

PORCENTAJE DE CUMPLIMIENTO ALCANZADO EN EL TRIMESTRE: 100.00 %

REPORTE DE AVANCE DE GESTIÓN
UR 540 - SERVICIOS DE SALUD DE OAXACA
PRIMER TRIMESTRE 2022

UE: 001-DIRECCIÓN GENERAL DE SERVICIOS DE SALUD

ESTRUCTURA PROGRAMATICA									
PROGRAMA		SUBPROGRAMA	PROYECTO				OBRA/ACTIVIDAD		
164-FORTALECIMIENTO DEL SISTEMA DE SALUD		01-CONSTRUCCIÓN DE INFRAESTRUCTURA FÍSICA EN SALUD	002-TERMINACION DE CENTRO DE SALUD CON SERVICIOS AMPLIADOS PARA LA ACREDITACIÓN Y REACREDITACIÓN (FASSA 2021				001-TERMINACIÓN DE CENTRO DE SALUD CON SERVICIOS AMPLIADOS EN LA LOCALIDAD DE OCOTLÁN DE MORELOS		
POBLACIÓN O ÁREA DE ENFOQUE POTENCIAL	ATRIBUTO DE LA POBLACIÓN O ÁREA DE ENFOQUE:	POBLACIÓN SIN SEGURIDAD SOCIAL EN EL ESTADO DE OAXACA	HOMBRES:	1542339	MUJERES:	1672055	TOTAL:	3214394	

PRESUPUESTO ANUAL							
Aprobado	Ampliación	Reducción	Modificado	EJERCIDO T1	EJERCIDO T2	EJERCIDO T3	EJERCIDO T4
0.00	5,500,000.00	0.00	5,500,000.00	5,500,000.00	0.00	0.00	0.00
				TOTAL EJERCIDO AL TRIMESTRE VIGENTE			5,500,000.00

PRESUPUESTO TRIMESTRAL DE LA ACTIVIDAD					
Aprobado	Modificado	Comprometido	Devengado	Ejercido	% de Ejercido Vs. Modificado
0.00	5,500,000.00	5,500,000.00	5,500,000.00	5,500,000.00	100.00

DATOS DEL INDICADOR			
Nombre :	PORCENTAJE DE METROS CUADRADOS DE INFRAESTRUCTURA DE SALUD CONSTRUIDOS	Número de indicador :	2432
Definición :	MIDE EL PORCENTAJE DE METROS CUADRADOS DE INFRAESTRUCTURA DE SALUD CONSTRUIDOS, RESPECTO AL PROGRAMADO		
Método de Cálculo :	(METROS CUADRADOS DE INFRAESTRUCTURA DE SALUD CONSTRUIDOS/METROS CUADRADOS DE INFRAESTRUCTURA DE SALUD PROGRAMADOS)*100		

Tipo	Dimensión	Frecuencia de Medición	Forma de cálculo del indicador	Tipo de Valor	Sentido Esperado
GESTIÓN	EFICACIA	TRIMESTRAL	PORCENTAJE	FLUJO	ASCENDENTE

MEDIOS DE VERIFICACIÓN / FUENTE INFORMACIÓN	SUPUESTO
NO APLICA	ESTA UNIDAD EJECUTORA DE GASTO, NO GENERA UN PRODUCTO INSTITUCIONAL ALINEADO A ESTA ACTIVIDAD, POR LO QUE EN EL EJERCICIO NO SE DESTINARA RECURSO.

DATOS DE LA META	
Definición de la variable Meta:	1 - METROS CUADRADOS DE INFRAESTRUCTURA DE SALUD CONSTRUIDOS
Unidad de medida:	15 - METRO CUADRADO

LÍNEA BASE				VALOR PROGRAMADO ANUAL			
AÑO	2020	VALOR	0.00	AÑO	2022	VALOR	427.35

AVANCE TRIMESTRAL OBRA/ACTIVIDAD						
METAS	1er.TRIMESTRE	2o.TRIMESTRE	3er.TRIMESTRE	4o.TRIMESTRE	CUMPLIMIENTO DE METAS	
PROGRAMACIÓN INICIAL	427.35	0.00	0.00	0.00	T1+T2+T3+T4	427.35
PROGRAMACIÓN ACTUALIZADA	427.35				T1+T2+T3+T4	427.35
METAS ALCANZADAS	427.00	0.00	0.00	0.00	T1+T2+T3+T4	427.00
PORCENTAJE ALCANZADO TRIMESTRAL	99.92	0.00	0.00	0.00	PORCENTAJE ALCANZADO ANUAL	99.92

PORCENTAJE DE CUMPLIMIENTO ALCANZADO EN EL TRIMESTRE: 99.92 %

REPORTE DE AVANCE DE GESTIÓN
UR 540 - SERVICIOS DE SALUD DE OAXACA
PRIMER TRIMESTRE 2022

ALINEACIÓN PED:		MATRÍZ DE INDICADORES PARA RESULTADOS:	
ESTRATEGIA:	01-FORTALECER LA DISPONIBILIDAD DE INFRAESTRUCTURA FÍSICA Y EQUIPAMIENTO, ASÍ COMO LA FORMACIÓN Y GESTIÓN DE RECURSOS HUMANOS EN EL SECTOR SALUD DE LA ENTIDAD.	COMPONENTE:	367-INFRAESTRUCTURA EN SALUD EQUIPADA
LÍNEAS DE ACCIÓN:	01-OPTIMIZAR LA DISPONIBILIDAD DE LA INFRAESTRUCTURA Y EQUIPAMIENTO DEL SISTEMA DE SALUD, DE FORMA QUE SE TENGAN LOS RECURSOS NECESARIOS PARA LA ATENCIÓN DE LAS Y LOS USUARIOS.	ACTIVIDAD:	955-EQUIPAR A LA INFRAESTRUCTURA FÍSICA
UE:	001-DIRECCIÓN GENERAL DE SERVICIOS DE SALUD		

ESTRUCTURA PROGRAMATICA									
PROGRAMA		SUBPROGRAMA		PROYECTO			OBRA/ACTIVIDAD		
164-FORTALECIMIENTO DEL SISTEMA DE SALUD		02-EQUIPAMIENTO DE LA INFRAESTRUCTURA EN SALUD		005-EQUIPAMIENTO DEL CENTRO DE SALUD URBANO EN LA LOCALIDAD DE CIUDAD IXTEPEC (2A ETAPA). (FASSA 2020)			001-ADQUISICIÓN DE EQUIPO PARA FORTALECER EL CENTRO DE SALUD URBANO DE LA LOCALIDAD DE CIUDAD IXTEPEC (2A ETAPA)		
POBLACIÓN O ÁREA DE ENFOQUE POTENCIAL	ATRIBUTO DE LA POBLACIÓN O ÁREA DE ENFOQUE:	POBLACIÓN SIN SEGURIDAD SOCIAL EN EL ESTADO DE OAXACA	HOMBRES:	1542339	MUJERES:	1672055	TOTAL:	3214394	

PRESUPUESTO ANUAL							
Aprobado	Ampliación	Reducción	Modificado	EJERCIDO T1	EJERCIDO T2	EJERCIDO T3	EJERCIDO T4
0.00	652.55	0.00	652.55	0.00	0.00	0.00	0.00
				TOTAL EJERCIDO AL TRIMESTRE VIGENTE			0.00

PRESUPUESTO TRIMESTRAL DE LA ACTIVIDAD					
Aprobado	Modificado	Comprometido	Devengado	Ejercido	% de Ejercido Vs. Modificado
0.00	0.00	0.00	0.00	0.00	nan

DATOS DEL INDICADOR			
Nombre :	PORCENTAJE DE INFRAESTRUCTURA EN SALUD EQUIPADA	Número de indicador :	2312
Definición :	MIDE EL PORCENTAJE DE INFRAESTRUCTURA EN SALUD EQUIPADA, RESPECTO A LAS PROGRAMADAS A EQUIPAR		
Método de Cálculo :	(NÚMERO DE INFRAESTRUCTURA EN SALUD EQUIPADA / NÚMERO DE INFRAESTRUCTURA EN SALUD PROGRAMADA A EQUIPAR) * 100		

Tipo	Dimensión	Frecuencia de Medición	Forma de cálculo del indicador	Tipo de Valor	Sentido Esperado
GESTIÓN	EFICACIA	TRIMESTRAL	PORCENTAJE	FLUJO	ASCENDENTE

MEDIOS DE VERIFICACIÓN / FUENTE INFORMACIÓN	SUPUESTO
NO APLICA	EL CUMPLIMIENTO EN LOS PROCESOS DE COMPRA DE EQUIPAMIENTO ESTATAL DEPENDERA DE LOS TIEMPOS DE ENTREGA DE EQUIPO A LAS UNIDADES POR LAS AREAS CORRESPONDIENTES.

DATOS DE LA META	
Definición de la variable Meta:	1 - NÚMERO DE INFRAESTRUCTURA EN SALUD EQUIPADA
Unidad de medida:	25 - NÚMERO

LÍNEA BASE				VALOR PROGRAMADO ANUAL			
AÑO	2018	VALOR	76.00	AÑO	2022	VALOR	1.00

AVANCE TRIMESTRAL OBRA/ACTIVIDAD						
METAS	1er.TRIMESTRE	2o.TRIMESTRE	3er.TRIMESTRE	4o.TRIMESTRE	CUMPLIMIENTO DE METAS	
PROGRAMACIÓN INICIAL	1.00	0.00	0.00	0.00	T1+T2+T3+T4	1.00
PROGRAMACIÓN ACTUALIZADA	1.00				T1+T2+T3+T4	1.00
METAS ALCANZADAS	0.00	0.00	0.00	0.00	T1+T2+T3+T4	0.00
PORCENTAJE ALCANZADO TRIMESTRAL	0.00	0.00	0.00	0.00	PORCENTAJE ALCANZADO ANUAL	0.00

PORCENTAJE DE CUMPLIMIENTO ALCANZADO EN EL TRIMESTRE: 0.00 %

REPORTE DE AVANCE DE GESTIÓN
UR 540 - SERVICIOS DE SALUD DE OAXACA
PRIMER TRIMESTRE 2022

UE: 001-DIRECCIÓN GENERAL DE SERVICIOS DE SALUD

ESTRUCTURA PROGRAMATICA									
PROGRAMA		SUBPROGRAMA	PROYECTO				OBRA/ACTIVIDAD		
164-FORTALECIMIENTO DEL SISTEMA DE SALUD		02-EQUIPAMIENTO DE LA INFRAESTRUCTURA EN SALUD	014-EQUIPAMIENTO DE UNIDADES MÉDICAS DE SEGUNDO Y TERCER NIVEL DE ATENCIÓN DE LOS S.S.O. DEL PROGRAMA PARA GARANTIZAR LA PRESTACIÓN GRATUITA DE SERVICIOS DE SALUD, MEDICAMENTOS Y DEMÁS INSUMOS ASOCIADOS PARA LAS PERSONAS SIN SEGURIDAD SOCIAL. (INSABI 2020)				001-EQUIPAMIENTO DEL HOSPITAL GENERAL DE LA LOCALIDAD DE SAN JUAN BAUTISTA TUXTEPEC		
POBLACIÓN O ÁREA DE ENFOQUE POTENCIAL	ATRIBUTO DE LA POBLACIÓN O ÁREA DE ENFOQUE:	POBLACIÓN SIN SEGURIDAD SOCIAL EN EL ESTADO DE OAXACA	HOMBRES:	1542339	MUJERES:	1672055	TOTAL:	3214394	

PRESUPUESTO ANUAL							
Aprobado	Ampliación	Reducción	Modificado	EJERCIDO T1	EJERCIDO T2	EJERCIDO T3	EJERCIDO T4
0.00	21,311,045.79	0.00	21,311,045.79	0.00	0.00	0.00	0.00
				TOTAL EJERCIDO AL TRIMESTRE VIGENTE			0.00

PRESUPUESTO TRIMESTRAL DE LA ACTIVIDAD					
Aprobado	Modificado	Comprometido	Devengado	Ejercido	% de Ejercido Vs. Modificado
0.00	0.00	0.00	0.00	0.00	nan

DATOS DEL INDICADOR			
Nombre :	PORCENTAJE DE INFRAESTRUCTURA EN SALUD EQUIPADA	Número de indicador :	2312
Definición :	MIDE EL PORCENTAJE DE INFRAESTRUCTURA EN SALUD EQUIPADA, RESPECTO A LAS PROGRAMADAS A EQUIPAR		
Método de Cálculo :	(NÚMERO DE INFRAESTRUCTURA EN SALUD EQUIPADA / NÚMERO DE INFRAESTRUCTURA EN SALUD PROGRAMADA A EQUIPAR) * 100		

Tipo	Dimensión	Frecuencia de Medición	Forma de cálculo del indicador	Tipo de Valor	Sentido Esperado
GESTIÓN	EFICACIA	TRIMESTRAL	PORCENTAJE	FLUJO	ASCENDENTE

MEDIOS DE VERIFICACIÓN / FUENTE INFORMACIÓN	SUPUESTO
NO APLICA	EL CUMPLIMIENTO EN LOS PROCESOS DE COMPRA DE EQUIPAMIENTO ESTATAL DEPENDERA DE LOS TIEMPOS DE ENTREGA DE EQUIPO A LAS UNIDADES POR LAS AREAS CORRESPONDIENTES.

DATOS DE LA META	
Definición de la variable Meta:	1 - NÚMERO DE INFRAESTRUCTURA EN SALUD EQUIPADA
Unidad de medida:	25 - NÚMERO

LÍNEA BASE				VALOR PROGRAMADO ANUAL			
AÑO	2018	VALOR	76.00	AÑO	2022	VALOR	1.00

AVANCE TRIMESTRAL OBRA/ACTIVIDAD						
METAS	1er.TRIMESTRE	2o.TRIMESTRE	3er.TRIMESTRE	4o.TRIMESTRE	CUMPLIMIENTO DE METAS	
PROGRAMACIÓN INICIAL	1.00	0.00	0.00	0.00	T1+T2+T3+T4	1.00
PROGRAMACIÓN ACTUALIZADA	1.00				T1+T2+T3+T4	1.00
METAS ALCANZADAS	0.00	0.00	0.00	0.00	T1+T2+T3+T4	0.00
PORCENTAJE ALCANZADO TRIMESTRAL	0.00	0.00	0.00	0.00	PORCENTAJE ALCANZADO ANUAL	0.00

PORCENTAJE DE CUMPLIMIENTO ALCANZADO EN EL TRIMESTRE: 0.00 %

REPORTE DE AVANCE DE GESTIÓN
UR 540 - SERVICIOS DE SALUD DE OAXACA
PRIMER TRIMESTRE 2022

UE: 001-DIRECCIÓN GENERAL DE SERVICIOS DE SALUD

ESTRUCTURA PROGRAMATICA									
PROGRAMA		SUBPROGRAMA	PROYECTO				OBRA/ACTIVIDAD		
164-FORTALECIMIENTO DEL SISTEMA DE SALUD		02-EQUIPAMIENTO DE LA INFRAESTRUCTURA EN SALUD	001-EQUIPAMIENTO PARA EL FORTALECIMIENTO DE 8 HOSPITALES EN EL ESTADO DE OAXACA (FASSA 2020)				001-ADQUISICIÓN DE EQUIPO PARA FORTALECER EL HOSPITAL GENERAL DE LA LOCALIDAD DE CIUDAD IXTEPEC		
POBLACIÓN O ÁREA DE ENFOQUE POTENCIAL	ATRIBUTO DE LA POBLACIÓN O ÁREA DE ENFOQUE:	POBLACIÓN SIN SEGURIDAD SOCIAL EN EL ESTADO DE OAXACA	HOMBRES:	1542339	MUJERES:	1672055	TOTAL:	3214394	

PRESUPUESTO ANUAL							
Aprobado	Ampliación	Reducción	Modificado	EJERCIDO T1	EJERCIDO T2	EJERCIDO T3	EJERCIDO T4
0.00	1,207.00	0.00	1,207.00	0.00	0.00	0.00	0.00
				TOTAL EJERCIDO AL TRIMESTRE VIGENTE			0.00

PRESUPUESTO TRIMESTRAL DE LA ACTIVIDAD					
Aprobado	Modificado	Comprometido	Devengado	Ejercido	% de Ejercido Vs. Modificado
0.00	0.00	0.00	0.00	0.00	nan

DATOS DEL INDICADOR			
Nombre :	PORCENTAJE DE INFRAESTRUCTURA EN SALUD EQUIPADA	Número de indicador :	2312
Definición :	MIDE EL PORCENTAJE DE INFRAESTRUCTURA EN SALUD EQUIPADA, RESPECTO A LAS PROGRAMADAS A EQUIPAR		
Método de Cálculo :	(NÚMERO DE INFRAESTRUCTURA EN SALUD EQUIPADA / NÚMERO DE INFRAESTRUCTURA EN SALUD PROGRAMADA A EQUIPAR) * 100		

Tipo	Dimensión	Frecuencia de Medición	Forma de cálculo del indicador	Tipo de Valor	Sentido Esperado
GESTIÓN	EFICACIA	TRIMESTRAL	PORCENTAJE	FLUJO	ASCENDENTE

MEDIOS DE VERIFICACIÓN / FUENTE INFORMACIÓN	SUPUESTO
NO APLICA	EL CUMPLIMIENTO EN LOS PROCESOS DE COMPRA DE EQUIPAMIENTO ESTATAL DEPENDERA DE LOS TIEMPOS DE ENTREGA DE EQUIPO A LAS UNIDADES POR LAS AREAS CORRESPONDIENTES.

DATOS DE LA META	
Definición de la variable Meta:	1 - NÚMERO DE INFRAESTRUCTURA EN SALUD EQUIPADA
Unidad de medida:	25 - NÚMERO

LÍNEA BASE				VALOR PROGRAMADO ANUAL			
AÑO	2018	VALOR	76.00	AÑO	2022	VALOR	1.00

AVANCE TRIMESTRAL OBRA/ACTIVIDAD						
METAS	1er.TRIMESTRE	2o.TRIMESTRE	3er.TRIMESTRE	4o.TRIMESTRE	CUMPLIMIENTO DE METAS	
PROGRAMACIÓN INICIAL	1.00	0.00	0.00	0.00	T1+T2+T3+T4	1.00
PROGRAMACIÓN ACTUALIZADA	1.00				T1+T2+T3+T4	1.00
METAS ALCANZADAS	0.00	0.00	0.00	0.00	T1+T2+T3+T4	0.00
PORCENTAJE ALCANZADO TRIMESTRAL	0.00	0.00	0.00	0.00	PORCENTAJE ALCANZADO ANUAL	0.00

PORCENTAJE DE CUMPLIMIENTO ALCANZADO EN EL TRIMESTRE: 0.00 %

REPORTE DE AVANCE DE GESTIÓN
UR 540 - SERVICIOS DE SALUD DE OAXACA
PRIMER TRIMESTRE 2022

Gobierno del Estado

UE: 001-DIRECCIÓN GENERAL DE SERVICIOS DE SALUD

ESTRUCTURA PROGRAMATICA			
PROGRAMA	SUBPROGRAMA	PROYECTO	OBRA/ACTIVIDAD
164-FORTALECIMIENTO DEL SISTEMA DE SALUD	02-EQUIPAMIENTO DE LA INFRAESTRUCTURA EN SALUD	006-EQUIPAMIENTO DEL CENTRO DE SALUD EN LA LOCALIDAD DE ASUNCIÓN IXTALTEPEC. (FASSA 2020)	001-ADQUISICIÓN DE EQUIPAMIENTO MÉDICO CENTRO DE SALUD DE LA LOCALIDAD DE ASUNCIÓN IXTALTEPEC

POBLACIÓN O ÁREA DE ENFOQUE POTENCIAL	ATRIBUTO DE LA POBLACIÓN O ÁREA DE ENFOQUE:	POBLACIÓN SIN SEGURIDAD SOCIAL EN EL ESTADO DE OAXACA	HOMBRES:	1542339	MUJERES:	1672055	TOTAL:	3214394

PRESUPUESTO ANUAL							
Aprobado	Ampliación	Reducción	Modificado	EJERCIDO T1	EJERCIDO T2	EJERCIDO T3	EJERCIDO T4
0.00	6,202.56	0.00	6,202.56	0.00	0.00	0.00	0.00
				TOTAL EJERCIDO AL TRIMESTRE VIGENTE			0.00

PRESUPUESTO TRIMESTRAL DE LA ACTIVIDAD					
Aprobado	Modificado	Comprometido	Devengado	Ejercido	% de Ejercido Vs. Modificado
0.00	0.00	0.00	0.00	0.00	nan

DATOS DEL INDICADOR			
Nombre :	PORCENTAJE DE INFRAESTRUCTURA EN SALUD EQUIPADA	Número de indicador :	2312
Definición :	MIDE EL PORCENTAJE DE INFRAESTRUCTURA EN SALUD EQUIPADA, RESPECTO A LAS PROGRAMADAS A EQUIPAR		
Método de Cálculo :	(NÚMERO DE INFRAESTRUCTURA EN SALUD EQUIPADA / NÚMERO DE INFRAESTRUCTURA EN SALUD PROGRAMADA A EQUIPAR) * 100		

Tipo	Dimensión	Frecuencia de Medición	Forma de cálculo del indicador	Tipo de Valor	Sentido Esperado
GESTIÓN	EFICACIA	TRIMESTRAL	PORCENTAJE	FLUJO	ASCENDENTE

MEDIOS DE VERIFICACIÓN / FUENTE INFORMACIÓN	SUPUESTO
NO APLICA	EL CUMPLIMIENTO EN LOS PROCESOS DE COMPRA DE EQUIPAMIENTO ESTATAL DEPENDERA DE LOS TIEMPOS DE ENTREGA DE EQUIPO A LAS UNIDADES POR LAS AREAS CORRESPONDIENTES.

DATOS DE LA META	
Definición de la variable Meta:	1 - NÚMERO DE INFRAESTRUCTURA EN SALUD EQUIPADA
Unidad de medida:	25 - NÚMERO

LÍNEA BASE				VALOR PROGRAMADO ANUAL			
AÑO	2018	VALOR	76.00	AÑO	2022	VALOR	1.00

AVANCE TRIMESTRAL OBRA/ACTIVIDAD						
METAS	1er.TRIMESTRE	2o.TRIMESTRE	3er.TRIMESTRE	4o.TRIMESTRE	CUMPLIMIENTO DE METAS	
PROGRAMACIÓN INICIAL	1.00	0.00	0.00	0.00	T1+T2+T3+T4	1.00
PROGRAMACIÓN ACTUALIZADA	1.00				T1+T2+T3+T4	1.00
METAS ALCANZADAS	0.00	0.00	0.00	0.00	T1+T2+T3+T4	0.00
PORCENTAJE ALCANZADO TRIMESTRAL	0.00	0.00	0.00	0.00	PORCENTAJE ALCANZADO ANUAL	0.00

PORCENTAJE DE CUMPLIMIENTO ALCANZADO EN EL TRIMESTRE: 0.00 %

REPORTE DE AVANCE DE GESTIÓN
UR 540 - SERVICIOS DE SALUD DE OAXACA
PRIMER TRIMESTRE 2022

UE: 001-DIRECCIÓN GENERAL DE SERVICIOS DE SALUD

ESTRUCTURA PROGRAMATICA									
PROGRAMA		SUBPROGRAMA	PROYECTO				OBRA/ACTIVIDAD		
164-FORTALECIMIENTO DEL SISTEMA DE SALUD		02-EQUIPAMIENTO DE LA INFRAESTRUCTURA EN SALUD	010-EQUIPAMIENTO DE HOSPITALES EN EL ESTADO DE OAXACA (FASSA 2020)				001-EQUIPAMIENTO DEL HOSPITAL GENERAL DE LA LOCALIDAD DE PUTLA VILLA DE GUERRERO		
POBLACIÓN O ÁREA DE ENFOQUE POTENCIAL	ATRIBUTO DE LA POBLACIÓN O ÁREA DE ENFOQUE:	POBLACIÓN SIN SEGURIDAD SOCIAL EN EL ESTADO DE OAXACA	HOMBRES:	1542339	MUJERES:	1672055	TOTAL:	3214394	

PRESUPUESTO ANUAL							
Aprobado	Ampliación	Reducción	Modificado	EJERCIDO T1	EJERCIDO T2	EJERCIDO T3	EJERCIDO T4
0.00	525,074.79	0.00	525,074.79	0.00	0.00	0.00	0.00
				TOTAL EJERCIDO AL TRIMESTRE VIGENTE			0.00

PRESUPUESTO TRIMESTRAL DE LA ACTIVIDAD					
Aprobado	Modificado	Comprometido	Devengado	Ejercido	% de Ejercido Vs. Modificado
0.00	0.00	0.00	0.00	0.00	nan

DATOS DEL INDICADOR			
Nombre :	PORCENTAJE DE INFRAESTRUCTURA EN SALUD EQUIPADA	Número de indicador :	2312
Definición :	MIDE EL PORCENTAJE DE INFRAESTRUCTURA EN SALUD EQUIPADA, RESPECTO A LAS PROGRAMADAS A EQUIPAR		
Método de Cálculo :	(NÚMERO DE INFRAESTRUCTURA EN SALUD EQUIPADA / NÚMERO DE INFRAESTRUCTURA EN SALUD PROGRAMADA A EQUIPAR) * 100		

Tipo	Dimensión	Frecuencia de Medición	Forma de cálculo del indicador	Tipo de Valor	Sentido Esperado
GESTIÓN	EFICACIA	TRIMESTRAL	PORCENTAJE	FLUJO	ASCENDENTE

MEDIOS DE VERIFICACIÓN / FUENTE INFORMACIÓN	SUPUESTO
NO APLICA	EL CUMPLIMIENTO EN LOS PROCESOS DE COMPRA DE EQUIPAMIENTO ESTATAL DEPENDERA DE LOS TIEMPOS DE ENTREGA DE EQUIPO A LAS UNIDADES POR LAS AREAS CORRESPONDIENTES.

DATOS DE LA META	
Definición de la variable Meta:	1 - NÚMERO DE INFRAESTRUCTURA EN SALUD EQUIPADA
Unidad de medida:	25 - NÚMERO

LÍNEA BASE				VALOR PROGRAMADO ANUAL			
AÑO	2018	VALOR	76.00	AÑO	2022	VALOR	1.00

AVANCE TRIMESTRAL OBRA/ACTIVIDAD						
METAS	1er.TRIMESTRE	2o.TRIMESTRE	3er.TRIMESTRE	4o.TRIMESTRE	CUMPLIMIENTO DE METAS	
PROGRAMACIÓN INICIAL	1.00	0.00	0.00	0.00	T1+T2+T3+T4	1.00
PROGRAMACIÓN ACTUALIZADA	1.00				T1+T2+T3+T4	1.00
METAS ALCANZADAS	0.00	0.00	0.00	0.00	T1+T2+T3+T4	0.00
PORCENTAJE ALCANZADO TRIMESTRAL	0.00	0.00	0.00	0.00	PORCENTAJE ALCANZADO ANUAL	0.00

PORCENTAJE DE CUMPLIMIENTO ALCANZADO EN EL TRIMESTRE: 0.00 %

REPORTE DE AVANCE DE GESTIÓN
UR 540 - SERVICIOS DE SALUD DE OAXACA
PRIMER TRIMESTRE 2022

UE: 001-DIRECCIÓN GENERAL DE SERVICIOS DE SALUD

ESTRUCTURA PROGRAMATICA									
PROGRAMA		SUBPROGRAMA	PROYECTO				OBRA/ACTIVIDAD		
164-FORTALECIMIENTO DEL SISTEMA DE SALUD		02-EQUIPAMIENTO DE LA INFRAESTRUCTURA EN SALUD	007-EQUIPAMIENTO PARA EL FORTALECIMIENTO DE LA INFRAESTRUCTURA EN SALUD EN EL ESTADO DE OAXACA (FASSA 2020)				001-ADQUISICIÓN DE EQUIPO PARA FORTALECER EL CENTRO DE SALUD URBANO DE 12 NÚCLEOS BÁSICOS DE LA LOCALIDAD DE OAXACA DE JUÁREZ.		
POBLACIÓN O ÁREA DE ENFOQUE POTENCIAL	ATRIBUTO DE LA POBLACIÓN O ÁREA DE ENFOQUE:	POBLACIÓN SIN SEGURIDAD SOCIAL EN EL ESTADO DE OAXACA	HOMBRES:	1542339	MUJERES:	1672055	TOTAL:	3214394	

PRESUPUESTO ANUAL							
Aprobado	Ampliación	Reducción	Modificado	EJERCIDO T1	EJERCIDO T2	EJERCIDO T3	EJERCIDO T4
0.00	8.92	0.00	8.92	0.00	0.00	0.00	0.00
				TOTAL EJERCIDO AL TRIMESTRE VIGENTE			0.00

PRESUPUESTO TRIMESTRAL DE LA ACTIVIDAD					
Aprobado	Modificado	Comprometido	Devengado	Ejercido	% de Ejercido Vs. Modificado
0.00	0.00	0.00	0.00	0.00	nan

DATOS DEL INDICADOR			
Nombre :	PORCENTAJE DE INFRAESTRUCTURA EN SALUD EQUIPADA	Número de indicador :	2312
Definición :	MIDE EL PORCENTAJE DE INFRAESTRUCTURA EN SALUD EQUIPADA, RESPECTO A LAS PROGRAMADAS A EQUIPAR		
Método de Cálculo :	(NÚMERO DE INFRAESTRUCTURA EN SALUD EQUIPADA / NÚMERO DE INFRAESTRUCTURA EN SALUD PROGRAMADA A EQUIPAR) * 100		

Tipo	Dimensión	Frecuencia de Medición	Forma de cálculo del indicador	Tipo de Valor	Sentido Esperado
GESTIÓN	EFICACIA	TRIMESTRAL	PORCENTAJE	FLUJO	ASCENDENTE

MEDIOS DE VERIFICACIÓN / FUENTE INFORMACIÓN	SUPUESTO
NO APLICA	EL CUMPLIMIENTO EN LOS PROCESOS DE COMPRA DE EQUIPAMIENTO ESTATAL DEPENDERA DE LOS TIEMPOS DE ENTREGA DE EQUIPO A LAS UNIDADES POR LAS AREAS CORRESPONDIENTES.

DATOS DE LA META	
Definición de la variable Meta:	1 - NÚMERO DE INFRAESTRUCTURA EN SALUD EQUIPADA
Unidad de medida:	25 - NÚMERO

LÍNEA BASE				VALOR PROGRAMADO ANUAL			
AÑO	2018	VALOR	76.00	AÑO	2022	VALOR	1.00

AVANCE TRIMESTRAL OBRA/ACTIVIDAD						
METAS	1er.TRIMESTRE	2o.TRIMESTRE	3er.TRIMESTRE	4o.TRIMESTRE	CUMPLIMIENTO DE METAS	
PROGRAMACIÓN INICIAL	1.00	0.00	0.00	0.00	T1+T2+T3+T4	1.00
PROGRAMACIÓN ACTUALIZADA	1.00				T1+T2+T3+T4	1.00
METAS ALCANZADAS	0.00	0.00	0.00	0.00	T1+T2+T3+T4	0.00
PORCENTAJE ALCANZADO TRIMESTRAL	0.00	0.00	0.00	0.00	PORCENTAJE ALCANZADO ANUAL	0.00

PORCENTAJE DE CUMPLIMIENTO ALCANZADO EN EL TRIMESTRE: 0.00 %

REPORTE DE AVANCE DE GESTIÓN
UR 540 - SERVICIOS DE SALUD DE OAXACA
PRIMER TRIMESTRE 2022

UE: 001-DIRECCIÓN GENERAL DE SERVICIOS DE SALUD

ESTRUCTURA PROGRAMATICA									
PROGRAMA		SUBPROGRAMA	PROYECTO				OBRA/ACTIVIDAD		
164-FORTALECIMIENTO DEL SISTEMA DE SALUD		02-EQUIPAMIENTO DE LA INFRAESTRUCTURA EN SALUD	018-EQUIPAMIENTO PARA EL FORTALECIMIENTO DE LA INFRAESTRUCTURA EN SALUD EN EL ESTADO DE OAXACA (FASSA 2021)				001-EQUIPAMIENTO DEL CENTRO DE SALUD (FRACCIONAMIENTO EL ROSARIO) DE LA LOCALIDAD DE EL ROSARIO		
POBLACIÓN O ÁREA DE ENFOQUE POTENCIAL	ATRIBUTO DE LA POBLACIÓN O ÁREA DE ENFOQUE:	POBLACIÓN SIN SEGURIDAD SOCIAL EN EL ESTADO DE OAXACA	HOMBRES:	1542339	MUJERES:	1672055	TOTAL:	3214394	

PRESUPUESTO ANUAL							
Aprobado	Ampliación	Reducción	Modificado	EJERCIDO T1	EJERCIDO T2	EJERCIDO T3	EJERCIDO T4
0.00	0.77	0.00	0.77	0.00	0.00	0.00	0.00
				TOTAL EJERCIDO AL TRIMESTRE VIGENTE			0.00

PRESUPUESTO TRIMESTRAL DE LA ACTIVIDAD					
Aprobado	Modificado	Comprometido	Devengado	Ejercido	% de Ejercido Vs. Modificado
0.00	0.00	0.00	0.00	0.00	nan

DATOS DEL INDICADOR			
Nombre :	PORCENTAJE DE INFRAESTRUCTURA EN SALUD EQUIPADA	Número de indicador :	2312
Definición :	MIDE EL PORCENTAJE DE INFRAESTRUCTURA EN SALUD EQUIPADA, RESPECTO A LAS PROGRAMADAS A EQUIPAR		
Método de Cálculo :	(NÚMERO DE INFRAESTRUCTURA EN SALUD EQUIPADA / NÚMERO DE INFRAESTRUCTURA EN SALUD PROGRAMADA A EQUIPAR) * 100		

Tipo	Dimensión	Frecuencia de Medición	Forma de cálculo del indicador	Tipo de Valor	Sentido Esperado
GESTIÓN	EFICACIA	TRIMESTRAL	PORCENTAJE	FLUJO	ASCENDENTE

MEDIOS DE VERIFICACIÓN / FUENTE INFORMACIÓN	SUPUESTO
NO APLICA	EL CUMPLIMIENTO EN LOS PROCESOS DE COMPRA DE EQUIPAMIENTO ESTATAL DEPENDERA DE LOS TIEMPOS DE ENTREGA DE EQUIPO A LAS UNIDADES POR LAS AREAS CORRESPONDIENTES.

DATOS DE LA META	
Definición de la variable Meta:	1 - NÚMERO DE INFRAESTRUCTURA EN SALUD EQUIPADA
Unidad de medida:	25 - NÚMERO

LÍNEA BASE				VALOR PROGRAMADO ANUAL			
AÑO	2018	VALOR	76.00	AÑO	2022	VALOR	1.00

AVANCE TRIMESTRAL OBRA/ACTIVIDAD						
METAS	1er.TRIMESTRE	2o.TRIMESTRE	3er.TRIMESTRE	4o.TRIMESTRE	CUMPLIMIENTO DE METAS	
PROGRAMACIÓN INICIAL	1.00	0.00	0.00	0.00	T1+T2+T3+T4	1.00
PROGRAMACIÓN ACTUALIZADA	1.00				T1+T2+T3+T4	1.00
METAS ALCANZADAS	1.00	0.00	0.00	0.00	T1+T2+T3+T4	1.00
PORCENTAJE ALCANZADO TRIMESTRAL	100.00	0.00	0.00	0.00	PORCENTAJE ALCANZADO ANUAL	100.00

PORCENTAJE DE CUMPLIMIENTO ALCANZADO EN EL TRIMESTRE: 100.00 %

SERVICIOS DE SALUD DE OAXACA
SUBDIRECCIÓN DE INNOVACIÓN Y CALIDAD
DIRECCIÓN DE PLANEACIÓN Y DESARROLLO
PROGRAMAS Y PROYECTOS DE INVERSIÓN AL 31 DE MARZO DE 2022

NOMBRE DE LA OBRA O ACTIVIDAD	NUMERO DE OBRA	CLAVE DE FINANCIAMIENTO	FUENTE DE FINANCIAMIENTO	VIGENTE
ADQUISICIÓN DE EQUIPO PARA FORTALECER EL HOSPITAL GENERAL DE LA LOCALIDAD DE CIUDAD IXTEPEC	FASSA/0292/31095/2020	BEABA0120	FASSA CAPITAL	1,207.00
ADQUISICIÓN DE EQUIPO PARA FORTALECER EL HOSPITAL COMUNITARIO DE LA LOCALIDAD DE SANTA MARÍA HUATULCO	FASSA/0294/31097/2020	BEABA0120	FASSA CAPITAL	14.38
ADQUISICIÓN DE EQUIPO PARA FORTALECER EL HOSPITAL COMUNITARIO DE LA LOCALIDAD DE SANTA MARÍA HUATULCO	FASSA/0294/31097/2020	BEABA0120	FASSA CAPITAL	11.83
ADQUISICIÓN DE EQUIPO PARA FORTALECER EL HOSPITAL COMUNITARIO DE LA LOCALIDAD DE TEMASCAL	FASSA/0296/31099/2020	BEABA0120	FASSA CAPITAL	32.48
ADQUISICIÓN DE EQUIPO PARA FORTALECER EL HOSPITAL COMUNITARIO DE LA LOCALIDAD DE TEMASCAL	FASSA/0296/31099/2020	BEABA0120	FASSA CAPITAL	403.23
ADQUISICIÓN DE EQUIPO PARA FORTALECER EL HOSPITAL COMUNITARIO DE LA LOCALIDAD DE SAN PEDRO TAPANATEPEC	FASSA/0297/31100/2020	BEABA0120	FASSA CAPITAL	69.22
ADQUISICIÓN DE EQUIPO PARA FORTALECER EL HOSPITAL COMUNITARIO DE LA LOCALIDAD DE SAN JACINTO TLACOTEPEC	FASSA/0298/31101/2020	BEABA0120	FASSA CAPITAL	284.20
ADQUISICIÓN DE EQUIPO PARA FORTALECER EL HOSPITAL COMUNITARIO DE LA LOCALIDAD DE SAN JACINTO TLACOTEPEC	FASSA/0298/31101/2020	BEABA0120	FASSA CAPITAL	684.75
ADQUISICIÓN DE EQUIPO PARA FORTALECER EL HOSPITAL COMUNITARIO DE LA LOCALIDAD DE SAN PEDRO HUAMELULA	FASSA/0299/31102/2020	BEABA0120	FASSA CAPITAL	114.33
ADQUISICIÓN DE EQUIPO PARA FORTALECER EL CENTRO DE SALUD CON SERVICIOS AMPLIADOS (CESSA) DE LA LOCALIDAD DE TEOTITLÁN DEL VALLE	FASSA/0300/31103/2020	BEABA0120	FASSA CAPITAL	449.72
ADQUISICIÓN DE EQUIPO PARA FORTALECER EL CENTRO DE SALUD CON SERVICIOS AMPLIADOS (CESSA) DE LA LOCALIDAD DE TEOTITLÁN DEL VALLE	FASSA/0300/31103/2020	BEABA0120	FASSA CAPITAL	93.56
ADQUISICIÓN DE EQUIPO PARA FORTALECER EL CENTRO DE SALUD CON SERVICIOS AMPLIADOS (CESSA) DE LA LOCALIDAD DE TEOTITLÁN DEL VALLE	FASSA/0300/31103/2020	BEABA0120	FASSA CAPITAL	233.09
ADQUISICIÓN DE EQUIPO PARA FORTALECER EL CENTRO DE SALUD DE LA LOCALIDAD DE OAXACA DE JUAREZ, (COL. LOMAS DE SAN JACINTO)	FASSA/0301/31104/2020	BEABA0120	FASSA CAPITAL	501.31
ADQUISICIÓN DE EQUIPO PARA FORTALECER EL CENTRO DE SALUD URBANO DE LA LOCALIDAD DE CIUDAD IXTEPEC	FASSA/0322/31117/2020	BEABA0120	FASSA CAPITAL	508.20
ADQUISICIÓN DE EQUIPO PARA FORTALECER EL CENTRO DE SALUD DE LA LOCALIDAD DE SANTO DOMINGO INGENIO	FASSA/0329/31126/2020	BEABA0120	FASSA CAPITAL	439.17
ADQUISICIÓN DE EQUIPO PARA FORTALECER EL CENTRO DE SALUD DE LA LOCALIDAD DE SANTO DOMINGO INGENIO	FASSA/0329/31126/2020	BEABA0120	FASSA CAPITAL	504.14

ADQUISICIÓN DE EQUIPO PARA FORTALECER EL CENTRO DE SALUD DE LA LOCALIDAD DE SANTO DOMINGO INGENIO	FASSA/0329/31126/2020	BEABA0120	FASSA CAPITAL	722.48
ADQUISICIÓN DE EQUIPO PARA FORTALECER EL CENTRO DE SALUD DE LA LOCALIDAD DE SANTO DOMINGO INGENIO	FASSA/0329/31126/2020	BEABA0120	FASSA CAPITAL	64.73
ADQUISICIÓN DE EQUIPO PARA FORTALECER EL CENTRO DE SALUD URBANO DE LA LOCALIDAD DE CIUDAD IXTEPEC (2A ETAPA)	FASSA/0484/31383/2020	BEABA0120	FASSA CAPITAL	75.98
ADQUISICIÓN DE EQUIPO PARA FORTALECER EL CENTRO DE SALUD URBANO DE LA LOCALIDAD DE CIUDAD IXTEPEC (2A ETAPA)	FASSA/0484/31383/2020	BEABA0120	FASSA CAPITAL	401.78
ADQUISICIÓN DE EQUIPO PARA FORTALECER EL CENTRO DE SALUD URBANO DE LA LOCALIDAD DE CIUDAD IXTEPEC (2A ETAPA)	FASSA/0484/31383/2020	BEABA0120	FASSA CAPITAL	174.79
ADQUISICIÓN DE EQUIPAMIENTO MÉDICO CENTRO DE SALUD DE LA LOCALIDAD DE ASUNCIÓN IXTALTEPEC	FASSA/0759/31901/2020	BEABA0120	FASSA CAPITAL	149.98
ADQUISICIÓN DE EQUIPAMIENTO MÉDICO CENTRO DE SALUD DE LA LOCALIDAD DE ASUNCIÓN IXTALTEPEC	FASSA/0759/31901/2020	BEABA0120	FASSA CAPITAL	971.47
ADQUISICIÓN DE EQUIPAMIENTO MÉDICO CENTRO DE SALUD DE LA LOCALIDAD DE ASUNCIÓN IXTALTEPEC	FASSA/0759/31901/2020	BEABA0120	FASSA CAPITAL	4,717.13
ADQUISICIÓN DE EQUIPAMIENTO MÉDICO CENTRO DE SALUD DE LA LOCALIDAD DE ASUNCIÓN IXTALTEPEC	FASSA/0759/31901/2020	BEABA0120	FASSA CAPITAL	363.98
ADQUISICIÓN DE EQUIPO PARA FORTALECER EL CENTRO DE SALUD URBANO DE 12 NÚCLEOS BÁSICOS DE LA LOCALIDAD DE OAXACA DE JUÁREZ.	FASSA/1150/32682/2020	BEABA0120	FASSA CAPITAL	8.92
ADQUISICIÓN DE EQUIPO PARA FORTALECER EL CENTRO DE SALUD DE LA LOCALIDAD DE SAN RAYMUNDO JALPAN	FASSA/1150/32686/2020	BEABA0120	FASSA CAPITAL	321.32
ADQUISICIÓN DE EQUIPO PARA FORTALECER EL CENTRO DE SALUD DE LA LOCALIDAD DE SAN RAYMUNDO JALPAN	FASSA/1150/32686/2020	BEABA0120	FASSA CAPITAL	55.97
ADQUISICIÓN DE EQUIPO PARA FORTALECER EL CENTRO DE SALUD DE LA LOCALIDAD DE SAN RAYMUNDO JALPAN	FASSA/1150/32686/2020	BEABA0120	FASSA CAPITAL	704.33
ADQUISICIÓN DE EQUIPO PARA FORTALECER EL CENTRO DE SALUD DE LA LOCALIDAD DE SAN RAYMUNDO JALPAN	FASSA/1150/32686/2020	BEABA0120	FASSA CAPITAL	29.17
ADQUISICIÓN DE EQUIPO PARA FORTALECER EL CENTRO DE SALUD DE LA LOCALIDAD DE SANTA MARÍA GUIENAGATI	FASSA/1150/32687/2020	BEABA0120	FASSA CAPITAL	385.96
ADQUISICIÓN DE EQUIPO PARA FORTALECER EL CENTRO DE SALUD DE LA LOCALIDAD DE SANTA MARÍA GUIENAGATI	FASSA/1150/32687/2020	BEABA0120	FASSA CAPITAL	561.00
ADQUISICIÓN DE EQUIPO PARA FORTALECER EL CENTRO DE SALUD DE LA LOCALIDAD DE SANTA MARÍA GUIENAGATI	FASSA/1150/32687/2020	BEABA0120	FASSA CAPITAL	12.56
ADQUISICIÓN DE EQUIPO PARA FORTALECER EL CENTRO DE SALUD DE LA LOCALIDAD DE SANTA MARÍA GUIENAGATI	FASSA/1150/32687/2020	BEABA0120	FASSA CAPITAL	354.73

ADQUISICIÓN DE EQUIPO PARA FORTALECER EL CENTRO DE SALUD URBANO DE 10 CONSULTORIOS DE LA LOCALIDAD DE SAN JUAN BAUTISTA TUXTEPEC (LOMA ALTA)	FASSA/1212/32805/2020	BEABA0120	FASSA CAPITAL	202.12
EQUIPAMIENTO DE LA JURISDICCIÓN SANITARIA NO. 1 "VALLES CENTRALES".	FASSA/1833/33974/2020	BEABA0120	FASSA CAPITAL	74,985.00
EQUIPAMIENTO DE LA JURISDICCIÓN SANITARIA NO. 2 "ISTMO".	FASSA/1833/33975/2020	BEABA0120	FASSA CAPITAL	202,623.50
EQUIPAMIENTO DE LA JURISDICCIÓN SANITARIA NO. 3 "TUXTEPEC".	FASSA/1833/33976/2020	BEABA0120	FASSA CAPITAL	216,510.00
EQUIPAMIENTO DE LA JURISDICCIÓN SANITARIA NO. 4 "COSTA".	FASSA/1833/33977/2020	BEABA0120	FASSA CAPITAL	211,426.00
EQUIPAMIENTO DE LA JURISDICCIÓN SANITARIA NO. 5 "MIXTECA".	FASSA/1833/33978/2020	BEABA0120	FASSA CAPITAL	34,559.00
EQUIPAMIENTO DE LA JURISDICCIÓN SANITARIA NO. 6 "SIERRA".	FASSA/1833/33979/2020	BEABA0120	FASSA CAPITAL	34,559.00
EQUIPAMIENTO DEL HOSPITAL GENERAL DE LA LOCALIDAD DE PUTLA VILLA DE GUERRERO	FASSA/1834/33980/2020	BEABA0120	FASSA CAPITAL	492,000.00
EQUIPAMIENTO DEL HOSPITAL GENERAL DE LA LOCALIDAD DE PUTLA VILLA DE GUERRERO	FASSA/1834/33980/2020	BEABA0120	FASSA CAPITAL	33,074.79
EQUIPAMIENTO DEL HOSPITAL GENERAL DR. MACEDONIO BENÍTEZ FUENTES DE LA LOCALIDAD DE HEROICA CIUDAD DE JUCHITÁN DE ZARAGOZA	FASSA/1834/33981/2020	BEABA0120	FASSA CAPITAL	2,051,474.79
EQUIPAMIENTO DEL HOSPITAL GENERAL DR. AURELIO VALDIVIESO DE LA LOCALIDAD DE OAXACA DE JUÁREZ	FASSA/1834/33982/2020	BEABA0120	FASSA CAPITAL	99,224.37
EQUIPAMIENTO DEL HOSPITAL COMUNITARIO DE LA LOCALIDAD DE SANTIAGO TAMAZOLA	FASSA/1843/34087/2020	BEABA0120	FASSA CAPITAL	0.01
EQUIPAMIENTO DEL HOSPITAL GENERAL DR. AURELIO VALDIVIESO DE LA LOCALIDAD DE OAXACA DE JUÁREZ.	FASSA/1844/34082/2020	BEABA0120	FASSA CAPITAL	5,740,096.44
EQUIPAMIENTO DEL HOSPITAL ESPECIALIZADO DE LA NIÑEZ OAXAQUEÑA DE LA LOCALIDAD DE SAN BARTOLO COYOTEPEC	FASSA/1844/34083/2020	BEABA0120	FASSA CAPITAL	1,502,976.04
EQUIPAMIENTO DEL CENTRO DE SALUD DE LA LOCALIDAD DE ACATLÁN DE PÉREZ FIGUEROA	INSABI/1837/33993/2020	BEBGZ1020	PROGRAMA DE ATENCION A LA SALUD Y MEDICAMENTOS GRATUITOS PARA LA POBLACION SIN SEG. SOCIAL LABORAL (U013)	56.68
EQUIPAMIENTO DEL CENTRO DE SALUD DE LA LOCALIDAD DE ACATLÁN DE PÉREZ FIGUEROA	INSABI/1837/33993/2020	BEBGZ1020	PROGRAMA DE ATENCION A LA SALUD Y MEDICAMENTOS GRATUITOS PARA LA POBLACION SIN SEG. SOCIAL LABORAL (U013)	26.53
EQUIPAMIENTO DEL CENTRO DE SALUD DE LA LOCALIDAD DE ACATLÁN DE PÉREZ FIGUEROA	INSABI/1837/33993/2020	BEBGZ1020	PROGRAMA DE ATENCION A LA SALUD Y MEDICAMENTOS GRATUITOS PARA LA POBLACION SIN SEG. SOCIAL LABORAL (U013)	1,817.23
EQUIPAMIENTO DEL CENTRO DE SALUD DE LA LOCALIDAD DE VICENTE CAMALOTE	INSABI/1837/33994/2020	BEBGZ1020	PROGRAMA DE ATENCION A LA SALUD Y MEDICAMENTOS GRATUITOS PARA LA POBLACION SIN SEG. SOCIAL LABORAL (U013)	51.88

EQUIPAMIENTO DEL CENTRO DE SALUD DE LA LOCALIDAD DE VICENTE CAMALOTE	INSABI/1837/33994/2020	BEBGZ1020	PROGRAMA DE ATENCION A LA SALUD Y MEDICAMENTOS GRATUITOS PARA LA POBLACION SIN SEG. SOCIAL LABORAL (U013)	12.44
EQUIPAMIENTO DEL CENTRO DE SALUD DE LA LOCALIDAD DE VICENTE CAMALOTE	INSABI/1837/33994/2020	BEBGZ1020	PROGRAMA DE ATENCION A LA SALUD Y MEDICAMENTOS GRATUITOS PARA LA POBLACION SIN SEG. SOCIAL LABORAL (U013)	1,816.07
EQUIPAMIENTO DEL CENTRO DE SALUD DE LA LOCALIDAD DE NUEVA ESPERANZA	INSABI/1837/33995/2020	BEBGZ1020	PROGRAMA DE ATENCION A LA SALUD Y MEDICAMENTOS GRATUITOS PARA LA POBLACION SIN SEG. SOCIAL LABORAL (U013)	23.68
EQUIPAMIENTO DEL CENTRO DE SALUD DE LA LOCALIDAD DE NUEVA ESPERANZA	INSABI/1837/33995/2020	BEBGZ1020	PROGRAMA DE ATENCION A LA SALUD Y MEDICAMENTOS GRATUITOS PARA LA POBLACION SIN SEG. SOCIAL LABORAL (U013)	19.21
EQUIPAMIENTO DEL CENTRO DE SALUD DE LA LOCALIDAD DE NUEVA ESPERANZA	INSABI/1837/33995/2020	BEBGZ1020	PROGRAMA DE ATENCION A LA SALUD Y MEDICAMENTOS GRATUITOS PARA LA POBLACION SIN SEG. SOCIAL LABORAL (U013)	1,316.64
EQUIPAMIENTO DEL CENTRO DE SALUD DE LA LOCALIDAD DE PROGRESO	INSABI/1837/33996/2020	BEBGZ1020	PROGRAMA DE ATENCION A LA SALUD Y MEDICAMENTOS GRATUITOS PARA LA POBLACION SIN SEG. SOCIAL LABORAL (U013)	40.28
EQUIPAMIENTO DEL CENTRO DE SALUD DE LA LOCALIDAD DE PROGRESO	INSABI/1837/33996/2020	BEBGZ1020	PROGRAMA DE ATENCION A LA SALUD Y MEDICAMENTOS GRATUITOS PARA LA POBLACION SIN SEG. SOCIAL LABORAL (U013)	23.20
EQUIPAMIENTO DEL CENTRO DE SALUD DE LA LOCALIDAD DE PROGRESO	INSABI/1837/33996/2020	BEBGZ1020	PROGRAMA DE ATENCION A LA SALUD Y MEDICAMENTOS GRATUITOS PARA LA POBLACION SIN SEG. SOCIAL LABORAL (U013)	749.91
EQUIPAMIENTO DEL CENTRO DE SALUD DE LA LOCALIDAD DE MATÍAS ROMERO AVENDAÑO	INSABI/1837/33997/2020	BEBGZ1020	PROGRAMA DE ATENCION A LA SALUD Y MEDICAMENTOS GRATUITOS PARA LA POBLACION SIN SEG. SOCIAL LABORAL (U013)	49.48
EQUIPAMIENTO DEL CENTRO DE SALUD DE LA LOCALIDAD DE MATÍAS ROMERO AVENDAÑO	INSABI/1837/33997/2020	BEBGZ1020	PROGRAMA DE ATENCION A LA SALUD Y MEDICAMENTOS GRATUITOS PARA LA POBLACION SIN SEG. SOCIAL LABORAL (U013)	18.74
EQUIPAMIENTO DEL CENTRO DE SALUD DE LA LOCALIDAD DE MATÍAS ROMERO AVENDAÑO	INSABI/1837/33997/2020	BEBGZ1020	PROGRAMA DE ATENCION A LA SALUD Y MEDICAMENTOS GRATUITOS PARA LA POBLACION SIN SEG. SOCIAL LABORAL (U013)	1,812.83
EQUIPAMIENTO DEL CENTRO DE SALUD DE LA LOCALIDAD DE PALOMARES	INSABI/1837/33998/2020	BEBGZ1020	PROGRAMA DE ATENCION A LA SALUD Y MEDICAMENTOS GRATUITOS PARA LA POBLACION SIN SEG. SOCIAL LABORAL (U013)	40.28
EQUIPAMIENTO DEL CENTRO DE SALUD DE LA LOCALIDAD DE PALOMARES	INSABI/1837/33998/2020	BEBGZ1020	PROGRAMA DE ATENCION A LA SALUD Y MEDICAMENTOS GRATUITOS PARA LA POBLACION SIN SEG. SOCIAL LABORAL (U013)	19.79
EQUIPAMIENTO DEL CENTRO DE SALUD DE LA LOCALIDAD DE PALOMARES	INSABI/1837/33998/2020	BEBGZ1020	PROGRAMA DE ATENCION A LA SALUD Y MEDICAMENTOS GRATUITOS PARA LA POBLACION SIN SEG. SOCIAL LABORAL (U013)	1,259.92
EQUIPAMIENTO DEL CENTRO DE SALUD DE LA LOCALIDAD DE NOGALTEPEC	INSABI/1837/33999/2020	BEBGZ1020	PROGRAMA DE ATENCION A LA SALUD Y MEDICAMENTOS GRATUITOS PARA LA POBLACION SIN SEG. SOCIAL LABORAL (U013)	25.80
EQUIPAMIENTO DEL CENTRO DE SALUD DE LA LOCALIDAD DE NOGALTEPEC	INSABI/1837/33999/2020	BEBGZ1020	PROGRAMA DE ATENCION A LA SALUD Y MEDICAMENTOS GRATUITOS PARA LA POBLACION SIN SEG. SOCIAL LABORAL (U013)	14.24
EQUIPAMIENTO DEL CENTRO DE SALUD DE LA LOCALIDAD DE NOGALTEPEC	INSABI/1837/33999/2020	BEBGZ1020	PROGRAMA DE ATENCION A LA SALUD Y MEDICAMENTOS GRATUITOS PARA LA POBLACION SIN SEG. SOCIAL LABORAL (U013)	754.88
EQUIPAMIENTO DEL CENTRO DE SALUD DE LA LOCALIDAD DE SANTA MARÍA MIXISTLÁN	INSABI/1837/34000/2020	BEBGZ1020	PROGRAMA DE ATENCION A LA SALUD Y MEDICAMENTOS GRATUITOS PARA LA POBLACION SIN SEG. SOCIAL LABORAL (U013)	53.68

EQUIPAMIENTO DEL CENTRO DE SALUD DE LA LOCALIDAD DE SANTA MARÍA MIXISTLÁN	INSABI/1837/34000/2020	BEBGZ1020	PROGRAMA DE ATENCION A LA SALUD Y MEDICAMENTOS GRATUITOS PARA LA POBLACION SIN SEG. SOCIAL LABORAL (U013)	59.16
EQUIPAMIENTO DEL CENTRO DE SALUD DE LA LOCALIDAD DE SANTA MARÍA MIXISTLÁN	INSABI/1837/34000/2020	BEBGZ1020	PROGRAMA DE ATENCION A LA SALUD Y MEDICAMENTOS GRATUITOS PARA LA POBLACION SIN SEG. SOCIAL LABORAL (U013)	998.88
EQUIPAMIENTO DEL CENTRO DE SALUD DE LA LOCALIDAD DE PLUMA HIDALGO	INSABI/1837/34001/2020	BEBGZ1020	PROGRAMA DE ATENCION A LA SALUD Y MEDICAMENTOS GRATUITOS PARA LA POBLACION SIN SEG. SOCIAL LABORAL (U013)	42.40
EQUIPAMIENTO DEL CENTRO DE SALUD DE LA LOCALIDAD DE PLUMA HIDALGO	INSABI/1837/34001/2020	BEBGZ1020	PROGRAMA DE ATENCION A LA SALUD Y MEDICAMENTOS GRATUITOS PARA LA POBLACION SIN SEG. SOCIAL LABORAL (U013)	23.42
EQUIPAMIENTO DEL CENTRO DE SALUD DE LA LOCALIDAD DE PLUMA HIDALGO	INSABI/1837/34001/2020	BEBGZ1020	PROGRAMA DE ATENCION A LA SALUD Y MEDICAMENTOS GRATUITOS PARA LA POBLACION SIN SEG. SOCIAL LABORAL (U013)	1,249.98
EQUIPAMIENTO DEL CENTRO DE SALUD DE LA LOCALIDAD DE SAN AGUSTÍN ATENANGO	INSABI/1837/34002/2020	BEBGZ1020	PROGRAMA DE ATENCION A LA SALUD Y MEDICAMENTOS GRATUITOS PARA LA POBLACION SIN SEG. SOCIAL LABORAL (U013)	22.40
EQUIPAMIENTO DEL CENTRO DE SALUD DE LA LOCALIDAD DE SAN AGUSTÍN ATENANGO	INSABI/1837/34002/2020	BEBGZ1020	PROGRAMA DE ATENCION A LA SALUD Y MEDICAMENTOS GRATUITOS PARA LA POBLACION SIN SEG. SOCIAL LABORAL (U013)	13.69
EQUIPAMIENTO DEL CENTRO DE SALUD DE LA LOCALIDAD DE SAN AGUSTÍN ATENANGO	INSABI/1837/34002/2020	BEBGZ1020	PROGRAMA DE ATENCION A LA SALUD Y MEDICAMENTOS GRATUITOS PARA LA POBLACION SIN SEG. SOCIAL LABORAL (U013)	749.04
EQUIPAMIENTO DEL CENTRO DE SALUD DE LA LOCALIDAD DE SAN BLAS ATEMPA	INSABI/1837/34003/2020	BEBGZ1020	PROGRAMA DE ATENCION A LA SALUD Y MEDICAMENTOS GRATUITOS PARA LA POBLACION SIN SEG. SOCIAL LABORAL (U013)	40.28
EQUIPAMIENTO DEL CENTRO DE SALUD DE LA LOCALIDAD DE SAN BLAS ATEMPA	INSABI/1837/34003/2020	BEBGZ1020	PROGRAMA DE ATENCION A LA SALUD Y MEDICAMENTOS GRATUITOS PARA LA POBLACION SIN SEG. SOCIAL LABORAL (U013)	22.25
EQUIPAMIENTO DEL CENTRO DE SALUD DE LA LOCALIDAD DE SAN BLAS ATEMPA	INSABI/1837/34003/2020	BEBGZ1020	PROGRAMA DE ATENCION A LA SALUD Y MEDICAMENTOS GRATUITOS PARA LA POBLACION SIN SEG. SOCIAL LABORAL (U013)	1,809.59
EQUIPAMIENTO DEL CENTRO DE SALUD DE LA LOCALIDAD DE GUADALUPE VICTORIA	INSABI/1837/34004/2020	BEBGZ1020	PROGRAMA DE ATENCION A LA SALUD Y MEDICAMENTOS GRATUITOS PARA LA POBLACION SIN SEG. SOCIAL LABORAL (U013)	40.28
EQUIPAMIENTO DEL CENTRO DE SALUD DE LA LOCALIDAD DE GUADALUPE VICTORIA	INSABI/1837/34004/2020	BEBGZ1020	PROGRAMA DE ATENCION A LA SALUD Y MEDICAMENTOS GRATUITOS PARA LA POBLACION SIN SEG. SOCIAL LABORAL (U013)	19.21
EQUIPAMIENTO DEL CENTRO DE SALUD DE LA LOCALIDAD DE GUADALUPE VICTORIA	INSABI/1837/34004/2020	BEBGZ1020	PROGRAMA DE ATENCION A LA SALUD Y MEDICAMENTOS GRATUITOS PARA LA POBLACION SIN SEG. SOCIAL LABORAL (U013)	749.91
EQUIPAMIENTO DEL CENTRO DE SALUD DE LA LOCALIDAD DE SAN FELIPE JALAPA DE DÍAZ	INSABI/1837/34005/2020	BEBGZ1020	PROGRAMA DE ATENCION A LA SALUD Y MEDICAMENTOS GRATUITOS PARA LA POBLACION SIN SEG. SOCIAL LABORAL (U013)	51.88
EQUIPAMIENTO DEL CENTRO DE SALUD DE LA LOCALIDAD DE SAN FELIPE JALAPA DE DÍAZ	INSABI/1837/34005/2020	BEBGZ1020	PROGRAMA DE ATENCION A LA SALUD Y MEDICAMENTOS GRATUITOS PARA LA POBLACION SIN SEG. SOCIAL LABORAL (U013)	15.00
EQUIPAMIENTO DEL CENTRO DE SALUD DE LA LOCALIDAD DE SAN FELIPE JALAPA DE DÍAZ	INSABI/1837/34005/2020	BEBGZ1020	PROGRAMA DE ATENCION A LA SALUD Y MEDICAMENTOS GRATUITOS PARA LA POBLACION SIN SEG. SOCIAL LABORAL (U013)	1,814.75
EQUIPAMIENTO DEL CENTRO DE SALUD DE LA LOCALIDAD DE SANTO TOMÁS	INSABI/1837/34006/2020	BEBGZ1020	PROGRAMA DE ATENCION A LA SALUD Y MEDICAMENTOS GRATUITOS PARA LA POBLACION SIN SEG. SOCIAL LABORAL (U013)	51.88

EQUIPAMIENTO DEL CENTRO DE SALUD DE LA LOCALIDAD DE SANTO TOMÁS	INSABI/1837/34006/2020	BEBGZ1020	PROGRAMA DE ATENCION A LA SALUD Y MEDICAMENTOS GRATUITOS PARA LA POBLACION SIN SEG. SOCIAL LABORAL (U013)	12.44
EQUIPAMIENTO DEL CENTRO DE SALUD DE LA LOCALIDAD DE SANTO TOMÁS	INSABI/1837/34006/2020	BEBGZ1020	PROGRAMA DE ATENCION A LA SALUD Y MEDICAMENTOS GRATUITOS PARA LA POBLACION SIN SEG. SOCIAL LABORAL (U013)	754.01
EQUIPAMIENTO DEL CENTRO DE SALUD DE LA LOCALIDAD DE SAN ANTONIO ANALCO	INSABI/1837/34007/2020	BEBGZ1020	PROGRAMA DE ATENCION A LA SALUD Y MEDICAMENTOS GRATUITOS PARA LA POBLACION SIN SEG. SOCIAL LABORAL (U013)	51.88
EQUIPAMIENTO DEL CENTRO DE SALUD DE LA LOCALIDAD DE SAN ANTONIO ANALCO	INSABI/1837/34007/2020	BEBGZ1020	PROGRAMA DE ATENCION A LA SALUD Y MEDICAMENTOS GRATUITOS PARA LA POBLACION SIN SEG. SOCIAL LABORAL (U013)	14.76
EQUIPAMIENTO DEL CENTRO DE SALUD DE LA LOCALIDAD DE SAN ANTONIO ANALCO	INSABI/1837/34007/2020	BEBGZ1020	PROGRAMA DE ATENCION A LA SALUD Y MEDICAMENTOS GRATUITOS PARA LA POBLACION SIN SEG. SOCIAL LABORAL (U013)	754.01
EQUIPAMIENTO DEL CENTRO DE SALUD CON SERVICIOS AMPLIADOS (CESSA) DE LA LOCALIDAD DE SAN FRANCISCO IXHUATÁN	INSABI/1837/34008/2020	BEBGZ1020	PROGRAMA DE ATENCION A LA SALUD Y MEDICAMENTOS GRATUITOS PARA LA POBLACION SIN SEG. SOCIAL LABORAL (U013)	49.48
EQUIPAMIENTO DEL CENTRO DE SALUD CON SERVICIOS AMPLIADOS (CESSA) DE LA LOCALIDAD DE SAN FRANCISCO IXHUATÁN	INSABI/1837/34008/2020	BEBGZ1020	PROGRAMA DE ATENCION A LA SALUD Y MEDICAMENTOS GRATUITOS PARA LA POBLACION SIN SEG. SOCIAL LABORAL (U013)	18.26
EQUIPAMIENTO DEL CENTRO DE SALUD CON SERVICIOS AMPLIADOS (CESSA) DE LA LOCALIDAD DE SAN FRANCISCO IXHUATÁN	INSABI/1837/34008/2020	BEBGZ1020	PROGRAMA DE ATENCION A LA SALUD Y MEDICAMENTOS GRATUITOS PARA LA POBLACION SIN SEG. SOCIAL LABORAL (U013)	1,506.88
EQUIPAMIENTO DEL CENTRO DE SALUD DE LA LOCALIDAD DE SAN JERÓNIMO COATLÁN	INSABI/1837/34009/2020	BEBGZ1020	PROGRAMA DE ATENCION A LA SALUD Y MEDICAMENTOS GRATUITOS PARA LA POBLACION SIN SEG. SOCIAL LABORAL (U013)	31.60
EQUIPAMIENTO DEL CENTRO DE SALUD DE LA LOCALIDAD DE SAN JERÓNIMO COATLÁN	INSABI/1837/34009/2020	BEBGZ1020	PROGRAMA DE ATENCION A LA SALUD Y MEDICAMENTOS GRATUITOS PARA LA POBLACION SIN SEG. SOCIAL LABORAL (U013)	13.89
EQUIPAMIENTO DEL CENTRO DE SALUD DE LA LOCALIDAD DE SAN JERÓNIMO COATLÁN	INSABI/1837/34009/2020	BEBGZ1020	PROGRAMA DE ATENCION A LA SALUD Y MEDICAMENTOS GRATUITOS PARA LA POBLACION SIN SEG. SOCIAL LABORAL (U013)	1,827.85
EQUIPAMIENTO DEL CENTRO DE SALUD DE LA LOCALIDAD DE SAN JUAN BAUTISTA CUICATLÁN	INSABI/1837/34010/2020	BEBGZ1020	PROGRAMA DE ATENCION A LA SALUD Y MEDICAMENTOS GRATUITOS PARA LA POBLACION SIN SEG. SOCIAL LABORAL (U013)	46.88
EQUIPAMIENTO DEL CENTRO DE SALUD DE LA LOCALIDAD DE SAN JUAN BAUTISTA CUICATLÁN	INSABI/1837/34010/2020	BEBGZ1020	PROGRAMA DE ATENCION A LA SALUD Y MEDICAMENTOS GRATUITOS PARA LA POBLACION SIN SEG. SOCIAL LABORAL (U013)	20.24
EQUIPAMIENTO DEL CENTRO DE SALUD DE LA LOCALIDAD DE SAN JUAN BAUTISTA CUICATLÁN	INSABI/1837/34010/2020	BEBGZ1020	PROGRAMA DE ATENCION A LA SALUD Y MEDICAMENTOS GRATUITOS PARA LA POBLACION SIN SEG. SOCIAL LABORAL (U013)	1,824.54
EQUIPAMIENTO DEL CENTRO DE SALUD DE LA LOCALIDAD DE SAN JUAN BAUTISTA SUCHITEPEC	INSABI/1837/34011/2020	BEBGZ1020	PROGRAMA DE ATENCION A LA SALUD Y MEDICAMENTOS GRATUITOS PARA LA POBLACION SIN SEG. SOCIAL LABORAL (U013)	22.40
EQUIPAMIENTO DEL CENTRO DE SALUD DE LA LOCALIDAD DE SAN JUAN BAUTISTA SUCHITEPEC	INSABI/1837/34011/2020	BEBGZ1020	PROGRAMA DE ATENCION A LA SALUD Y MEDICAMENTOS GRATUITOS PARA LA POBLACION SIN SEG. SOCIAL LABORAL (U013)	14.28
EQUIPAMIENTO DEL CENTRO DE SALUD DE LA LOCALIDAD DE SAN JUAN BAUTISTA SUCHITEPEC	INSABI/1837/34011/2020	BEBGZ1020	PROGRAMA DE ATENCION A LA SALUD Y MEDICAMENTOS GRATUITOS PARA LA POBLACION SIN SEG. SOCIAL LABORAL (U013)	749.04
EQUIPAMIENTO DEL CENTRO DE SALUD DE LA LOCALIDAD DE SAN JUAN CACAHUATEPEC	INSABI/1837/34012/2020	BEBGZ1020	PROGRAMA DE ATENCION A LA SALUD Y MEDICAMENTOS GRATUITOS PARA LA POBLACION SIN SEG. SOCIAL LABORAL (U013)	42.40

EQUIPAMIENTO DEL CENTRO DE SALUD DE LA LOCALIDAD DE SAN JUAN CACAHUATEPEC	INSABI/1837/34012/2020	BEBGZ1020	PROGRAMA DE ATENCION A LA SALUD Y MEDICAMENTOS GRATUITOS PARA LA POBLACION SIN SEG. SOCIAL LABORAL (U013)	23.42
EQUIPAMIENTO DEL CENTRO DE SALUD DE LA LOCALIDAD DE SAN JUAN CACAHUATEPEC	INSABI/1837/34012/2020	BEBGZ1020	PROGRAMA DE ATENCION A LA SALUD Y MEDICAMENTOS GRATUITOS PARA LA POBLACION SIN SEG. SOCIAL LABORAL (U013)	1,812.99
EQUIPAMIENTO DEL CENTRO DE SALUD DE LA LOCALIDAD DE EL PORVENIR	INSABI/1837/34013/2020	BEBGZ1020	PROGRAMA DE ATENCION A LA SALUD Y MEDICAMENTOS GRATUITOS PARA LA POBLACION SIN SEG. SOCIAL LABORAL (U013)	40.28
EQUIPAMIENTO DEL CENTRO DE SALUD DE LA LOCALIDAD DE EL PORVENIR	INSABI/1837/34013/2020	BEBGZ1020	PROGRAMA DE ATENCION A LA SALUD Y MEDICAMENTOS GRATUITOS PARA LA POBLACION SIN SEG. SOCIAL LABORAL (U013)	32.20
EQUIPAMIENTO DEL CENTRO DE SALUD DE LA LOCALIDAD DE EL PORVENIR	INSABI/1837/34013/2020	BEBGZ1020	PROGRAMA DE ATENCION A LA SALUD Y MEDICAMENTOS GRATUITOS PARA LA POBLACION SIN SEG. SOCIAL LABORAL (U013)	1,314.77
EQUIPAMIENTO DEL CENTRO DE SALUD DE LA LOCALIDAD DE EL TESORO	INSABI/1837/34014/2020	BEBGZ1020	PROGRAMA DE ATENCION A LA SALUD Y MEDICAMENTOS GRATUITOS PARA LA POBLACION SIN SEG. SOCIAL LABORAL (U013)	44.68
EQUIPAMIENTO DEL CENTRO DE SALUD DE LA LOCALIDAD DE EL TESORO	INSABI/1837/34014/2020	BEBGZ1020	PROGRAMA DE ATENCION A LA SALUD Y MEDICAMENTOS GRATUITOS PARA LA POBLACION SIN SEG. SOCIAL LABORAL (U013)	19.43
EQUIPAMIENTO DEL CENTRO DE SALUD DE LA LOCALIDAD DE EL TESORO	INSABI/1837/34014/2020	BEBGZ1020	PROGRAMA DE ATENCION A LA SALUD Y MEDICAMENTOS GRATUITOS PARA LA POBLACION SIN SEG. SOCIAL LABORAL (U013)	749.91
EQUIPAMIENTO DEL CENTRO DE SALUD DE LA LOCALIDAD DE ESTACIÓN SARABIA	INSABI/1837/34015/2020	BEBGZ1020	PROGRAMA DE ATENCION A LA SALUD Y MEDICAMENTOS GRATUITOS PARA LA POBLACION SIN SEG. SOCIAL LABORAL (U013)	29.48
EQUIPAMIENTO DEL CENTRO DE SALUD DE LA LOCALIDAD DE ESTACIÓN SARABIA	INSABI/1837/34015/2020	BEBGZ1020	PROGRAMA DE ATENCION A LA SALUD Y MEDICAMENTOS GRATUITOS PARA LA POBLACION SIN SEG. SOCIAL LABORAL (U013)	15.80
EQUIPAMIENTO DEL CENTRO DE SALUD DE LA LOCALIDAD DE ESTACIÓN SARABIA	INSABI/1837/34015/2020	BEBGZ1020	PROGRAMA DE ATENCION A LA SALUD Y MEDICAMENTOS GRATUITOS PARA LA POBLACION SIN SEG. SOCIAL LABORAL (U013)	749.91
EQUIPAMIENTO DEL CENTRO DE SALUD DE LA LOCALIDAD DE OCOTAL	INSABI/1837/34016/2020	BEBGZ1020	PROGRAMA DE ATENCION A LA SALUD Y MEDICAMENTOS GRATUITOS PARA LA POBLACION SIN SEG. SOCIAL LABORAL (U013)	29.48
EQUIPAMIENTO DEL CENTRO DE SALUD DE LA LOCALIDAD DE OCOTAL	INSABI/1837/34016/2020	BEBGZ1020	PROGRAMA DE ATENCION A LA SALUD Y MEDICAMENTOS GRATUITOS PARA LA POBLACION SIN SEG. SOCIAL LABORAL (U013)	15.80
EQUIPAMIENTO DEL CENTRO DE SALUD DE LA LOCALIDAD DE OCOTAL	INSABI/1837/34016/2020	BEBGZ1020	PROGRAMA DE ATENCION A LA SALUD Y MEDICAMENTOS GRATUITOS PARA LA POBLACION SIN SEG. SOCIAL LABORAL (U013)	749.91
EQUIPAMIENTO DEL CENTRO DE SALUD DE LA LOCALIDAD DE PLAN DE SAN LUIS	INSABI/1837/34017/2020	BEBGZ1020	PROGRAMA DE ATENCION A LA SALUD Y MEDICAMENTOS GRATUITOS PARA LA POBLACION SIN SEG. SOCIAL LABORAL (U013)	40.28
EQUIPAMIENTO DEL CENTRO DE SALUD DE LA LOCALIDAD DE PLAN DE SAN LUIS	INSABI/1837/34017/2020	BEBGZ1020	PROGRAMA DE ATENCION A LA SALUD Y MEDICAMENTOS GRATUITOS PARA LA POBLACION SIN SEG. SOCIAL LABORAL (U013)	19.21
EQUIPAMIENTO DEL CENTRO DE SALUD DE LA LOCALIDAD DE PLAN DE SAN LUIS	INSABI/1837/34017/2020	BEBGZ1020	PROGRAMA DE ATENCION A LA SALUD Y MEDICAMENTOS GRATUITOS PARA LA POBLACION SIN SEG. SOCIAL LABORAL (U013)	749.91
EQUIPAMIENTO DEL CENTRO DE SALUD DE LA LOCALIDAD DE RÍO PACHIÑE	INSABI/1837/34018/2020	BEBGZ1020	PROGRAMA DE ATENCION A LA SALUD Y MEDICAMENTOS GRATUITOS PARA LA POBLACION SIN SEG. SOCIAL LABORAL (U013)	29.48

EQUIPAMIENTO DEL CENTRO DE SALUD DE LA LOCALIDAD DE RÍO PACHIÑE	INSABI/1837/34018/2020	BEBGZ1020	PROGRAMA DE ATENCION A LA SALUD Y MEDICAMENTOS GRATUITOS PARA LA POBLACION SIN SEG. SOCIAL LABORAL (U013)	15.80
EQUIPAMIENTO DEL CENTRO DE SALUD DE LA LOCALIDAD DE RÍO PACHIÑE	INSABI/1837/34018/2020	BEBGZ1020	PROGRAMA DE ATENCION A LA SALUD Y MEDICAMENTOS GRATUITOS PARA LA POBLACION SIN SEG. SOCIAL LABORAL (U013)	749.91
EQUIPAMIENTO DEL CENTRO DE SALUD DE LA LOCALIDAD DE SANTA ANA	INSABI/1837/34019/2020	BEBGZ1020	PROGRAMA DE ATENCION A LA SALUD Y MEDICAMENTOS GRATUITOS PARA LA POBLACION SIN SEG. SOCIAL LABORAL (U013)	29.48
EQUIPAMIENTO DEL CENTRO DE SALUD DE LA LOCALIDAD DE SANTA ANA	INSABI/1837/34019/2020	BEBGZ1020	PROGRAMA DE ATENCION A LA SALUD Y MEDICAMENTOS GRATUITOS PARA LA POBLACION SIN SEG. SOCIAL LABORAL (U013)	15.80
EQUIPAMIENTO DEL CENTRO DE SALUD DE LA LOCALIDAD DE SANTA ANA	INSABI/1837/34019/2020	BEBGZ1020	PROGRAMA DE ATENCION A LA SALUD Y MEDICAMENTOS GRATUITOS PARA LA POBLACION SIN SEG. SOCIAL LABORAL (U013)	749.91
EQUIPAMIENTO DEL CENTRO DE SALUD DE LA LOCALIDAD DE SAN LORENZO	INSABI/1837/34020/2020	BEBGZ1020	PROGRAMA DE ATENCION A LA SALUD Y MEDICAMENTOS GRATUITOS PARA LA POBLACION SIN SEG. SOCIAL LABORAL (U013)	51.88
EQUIPAMIENTO DEL CENTRO DE SALUD DE LA LOCALIDAD DE SAN LORENZO	INSABI/1837/34020/2020	BEBGZ1020	PROGRAMA DE ATENCION A LA SALUD Y MEDICAMENTOS GRATUITOS PARA LA POBLACION SIN SEG. SOCIAL LABORAL (U013)	12.44
EQUIPAMIENTO DEL CENTRO DE SALUD DE LA LOCALIDAD DE SAN LORENZO	INSABI/1837/34020/2020	BEBGZ1020	PROGRAMA DE ATENCION A LA SALUD Y MEDICAMENTOS GRATUITOS PARA LA POBLACION SIN SEG. SOCIAL LABORAL (U013)	754.01
EQUIPAMIENTO DEL CENTRO DE SALUD DE LA LOCALIDAD DE YOGOPE	INSABI/1837/34021/2020	BEBGZ1020	PROGRAMA DE ATENCION A LA SALUD Y MEDICAMENTOS GRATUITOS PARA LA POBLACION SIN SEG. SOCIAL LABORAL (U013)	51.88
EQUIPAMIENTO DEL CENTRO DE SALUD DE LA LOCALIDAD DE YOGOPE	INSABI/1837/34021/2020	BEBGZ1020	PROGRAMA DE ATENCION A LA SALUD Y MEDICAMENTOS GRATUITOS PARA LA POBLACION SIN SEG. SOCIAL LABORAL (U013)	12.44
EQUIPAMIENTO DEL CENTRO DE SALUD DE LA LOCALIDAD DE YOGOPE	INSABI/1837/34021/2020	BEBGZ1020	PROGRAMA DE ATENCION A LA SALUD Y MEDICAMENTOS GRATUITOS PARA LA POBLACION SIN SEG. SOCIAL LABORAL (U013)	754.01
EQUIPAMIENTO DEL CENTRO DE SALUD DE LA LOCALIDAD DE GENERAL FELIPE ÁNGELES	INSABI/1837/34022/2020	BEBGZ1020	PROGRAMA DE ATENCION A LA SALUD Y MEDICAMENTOS GRATUITOS PARA LA POBLACION SIN SEG. SOCIAL LABORAL (U013)	40.28
EQUIPAMIENTO DEL CENTRO DE SALUD DE LA LOCALIDAD DE GENERAL FELIPE ÁNGELES	INSABI/1837/34022/2020	BEBGZ1020	PROGRAMA DE ATENCION A LA SALUD Y MEDICAMENTOS GRATUITOS PARA LA POBLACION SIN SEG. SOCIAL LABORAL (U013)	23.79
EQUIPAMIENTO DEL CENTRO DE SALUD DE LA LOCALIDAD DE GENERAL FELIPE ÁNGELES	INSABI/1837/34022/2020	BEBGZ1020	PROGRAMA DE ATENCION A LA SALUD Y MEDICAMENTOS GRATUITOS PARA LA POBLACION SIN SEG. SOCIAL LABORAL (U013)	749.91
EQUIPAMIENTO DEL CENTRO DE SALUD DE LA LOCALIDAD DE SAN JOSÉ DE LAS FLORES	INSABI/1837/34023/2020	BEBGZ1020	PROGRAMA DE ATENCION A LA SALUD Y MEDICAMENTOS GRATUITOS PARA LA POBLACION SIN SEG. SOCIAL LABORAL (U013)	57.68
EQUIPAMIENTO DEL CENTRO DE SALUD DE LA LOCALIDAD DE SAN JOSÉ DE LAS FLORES	INSABI/1837/34023/2020	BEBGZ1020	PROGRAMA DE ATENCION A LA SALUD Y MEDICAMENTOS GRATUITOS PARA LA POBLACION SIN SEG. SOCIAL LABORAL (U013)	38.84
EQUIPAMIENTO DEL CENTRO DE SALUD DE LA LOCALIDAD DE SAN JOSÉ DE LAS FLORES	INSABI/1837/34023/2020	BEBGZ1020	PROGRAMA DE ATENCION A LA SALUD Y MEDICAMENTOS GRATUITOS PARA LA POBLACION SIN SEG. SOCIAL LABORAL (U013)	749.91
EQUIPAMIENTO DEL CENTRO DE SALUD DE LA LOCALIDAD DE VILLA NUEVA	INSABI/1837/34024/2020	BEBGZ1020	PROGRAMA DE ATENCION A LA SALUD Y MEDICAMENTOS GRATUITOS PARA LA POBLACION SIN SEG. SOCIAL LABORAL (U013)	40.28

EQUIPAMIENTO DEL CENTRO DE SALUD DE LA LOCALIDAD DE VILLA NUEVA	INSABI/1837/34024/2020	BEBGZ1020	PROGRAMA DE ATENCION A LA SALUD Y MEDICAMENTOS GRATUITOS PARA LA POBLACION SIN SEG. SOCIAL LABORAL (U013)	23.79
EQUIPAMIENTO DEL CENTRO DE SALUD DE LA LOCALIDAD DE VILLA NUEVA	INSABI/1837/34024/2020	BEBGZ1020	PROGRAMA DE ATENCION A LA SALUD Y MEDICAMENTOS GRATUITOS PARA LA POBLACION SIN SEG. SOCIAL LABORAL (U013)	749.91
EQUIPAMIENTO DEL CENTRO DE SALUD DE LA LOCALIDAD DE SANTA MARÍA LOVANI	INSABI/1837/34025/2020	BEBGZ1020	PROGRAMA DE ATENCION A LA SALUD Y MEDICAMENTOS GRATUITOS PARA LA POBLACION SIN SEG. SOCIAL LABORAL (U013)	51.88
EQUIPAMIENTO DEL CENTRO DE SALUD DE LA LOCALIDAD DE SANTA MARÍA LOVANI	INSABI/1837/34025/2020	BEBGZ1020	PROGRAMA DE ATENCION A LA SALUD Y MEDICAMENTOS GRATUITOS PARA LA POBLACION SIN SEG. SOCIAL LABORAL (U013)	12.44
EQUIPAMIENTO DEL CENTRO DE SALUD DE LA LOCALIDAD DE SANTA MARÍA LOVANI	INSABI/1837/34025/2020	BEBGZ1020	PROGRAMA DE ATENCION A LA SALUD Y MEDICAMENTOS GRATUITOS PARA LA POBLACION SIN SEG. SOCIAL LABORAL (U013)	754.01
EQUIPAMIENTO DEL CENTRO DE SALUD DE LA LOCALIDAD DE EL CARRIZAL	INSABI/1837/34026/2020	BEBGZ1020	PROGRAMA DE ATENCION A LA SALUD Y MEDICAMENTOS GRATUITOS PARA LA POBLACION SIN SEG. SOCIAL LABORAL (U013)	25.80
EQUIPAMIENTO DEL CENTRO DE SALUD DE LA LOCALIDAD DE EL CARRIZAL	INSABI/1837/34026/2020	BEBGZ1020	PROGRAMA DE ATENCION A LA SALUD Y MEDICAMENTOS GRATUITOS PARA LA POBLACION SIN SEG. SOCIAL LABORAL (U013)	13.65
EQUIPAMIENTO DEL CENTRO DE SALUD DE LA LOCALIDAD DE EL CARRIZAL	INSABI/1837/34026/2020	BEBGZ1020	PROGRAMA DE ATENCION A LA SALUD Y MEDICAMENTOS GRATUITOS PARA LA POBLACION SIN SEG. SOCIAL LABORAL (U013)	754.88
EQUIPAMIENTO DEL CENTRO DE SALUD DE LA LOCALIDAD DE SAN LUCAS CAMOTLÁN	INSABI/1837/34027/2020	BEBGZ1020	PROGRAMA DE ATENCION A LA SALUD Y MEDICAMENTOS GRATUITOS PARA LA POBLACION SIN SEG. SOCIAL LABORAL (U013)	5.80
EQUIPAMIENTO DEL CENTRO DE SALUD DE LA LOCALIDAD DE SAN LUCAS CAMOTLÁN	INSABI/1837/34027/2020	BEBGZ1020	PROGRAMA DE ATENCION A LA SALUD Y MEDICAMENTOS GRATUITOS PARA LA POBLACION SIN SEG. SOCIAL LABORAL (U013)	11.37
EQUIPAMIENTO DEL CENTRO DE SALUD DE LA LOCALIDAD DE SAN LUCAS CAMOTLÁN	INSABI/1837/34027/2020	BEBGZ1020	PROGRAMA DE ATENCION A LA SALUD Y MEDICAMENTOS GRATUITOS PARA LA POBLACION SIN SEG. SOCIAL LABORAL (U013)	749.04
EQUIPAMIENTO DEL CENTRO DE SALUD DE LA LOCALIDAD DE COLONIA JUÁREZ	INSABI/1837/34028/2020	BEBGZ1020	PROGRAMA DE ATENCION A LA SALUD Y MEDICAMENTOS GRATUITOS PARA LA POBLACION SIN SEG. SOCIAL LABORAL (U013)	40.28
EQUIPAMIENTO DEL CENTRO DE SALUD DE LA LOCALIDAD DE COLONIA JUÁREZ	INSABI/1837/34028/2020	BEBGZ1020	PROGRAMA DE ATENCION A LA SALUD Y MEDICAMENTOS GRATUITOS PARA LA POBLACION SIN SEG. SOCIAL LABORAL (U013)	23.79
EQUIPAMIENTO DEL CENTRO DE SALUD DE LA LOCALIDAD DE COLONIA JUÁREZ	INSABI/1837/34028/2020	BEBGZ1020	PROGRAMA DE ATENCION A LA SALUD Y MEDICAMENTOS GRATUITOS PARA LA POBLACION SIN SEG. SOCIAL LABORAL (U013)	1,249.98
EQUIPAMIENTO DEL CENTRO DE SALUD DE LA LOCALIDAD DE SAN MATEO DEL MAR	INSABI/1837/34029/2020	BEBGZ1020	PROGRAMA DE ATENCION A LA SALUD Y MEDICAMENTOS GRATUITOS PARA LA POBLACION SIN SEG. SOCIAL LABORAL (U013)	40.28
EQUIPAMIENTO DEL CENTRO DE SALUD DE LA LOCALIDAD DE SAN MATEO DEL MAR	INSABI/1837/34029/2020	BEBGZ1020	PROGRAMA DE ATENCION A LA SALUD Y MEDICAMENTOS GRATUITOS PARA LA POBLACION SIN SEG. SOCIAL LABORAL (U013)	23.79
EQUIPAMIENTO DEL CENTRO DE SALUD DE LA LOCALIDAD DE SAN MATEO DEL MAR	INSABI/1837/34029/2020	BEBGZ1020	PROGRAMA DE ATENCION A LA SALUD Y MEDICAMENTOS GRATUITOS PARA LA POBLACION SIN SEG. SOCIAL LABORAL (U013)	1,249.98
EQUIPAMIENTO DEL CENTRO DE SALUD DE LA LOCALIDAD DE SAN MATEO TLAPILTEPEC	INSABI/1837/34030/2020	BEBGZ1020	PROGRAMA DE ATENCION A LA SALUD Y MEDICAMENTOS GRATUITOS PARA LA POBLACION SIN SEG. SOCIAL LABORAL (U013)	22.40

EQUIPAMIENTO DEL CENTRO DE SALUD DE LA LOCALIDAD DE SAN MATEO TLAPILTEPEC	INSABI/1837/34030/2020	BEBGZ1020	PROGRAMA DE ATENCION A LA SALUD Y MEDICAMENTOS GRATUITOS PARA LA POBLACION SIN SEG. SOCIAL LABORAL (U013)	13.69
EQUIPAMIENTO DEL CENTRO DE SALUD DE LA LOCALIDAD DE SAN MATEO TLAPILTEPEC	INSABI/1837/34030/2020	BEBGZ1020	PROGRAMA DE ATENCION A LA SALUD Y MEDICAMENTOS GRATUITOS PARA LA POBLACION SIN SEG. SOCIAL LABORAL (U013)	749.04
EQUIPAMIENTO DEL CENTRO DE SALUD DE LA LOCALIDAD DE SAN MIGUEL ALOÁPAM	INSABI/1837/34031/2020	BEBGZ1020	PROGRAMA DE ATENCION A LA SALUD Y MEDICAMENTOS GRATUITOS PARA LA POBLACION SIN SEG. SOCIAL LABORAL (U013)	5.80
EQUIPAMIENTO DEL CENTRO DE SALUD DE LA LOCALIDAD DE SAN MIGUEL ALOÁPAM	INSABI/1837/34031/2020	BEBGZ1020	PROGRAMA DE ATENCION A LA SALUD Y MEDICAMENTOS GRATUITOS PARA LA POBLACION SIN SEG. SOCIAL LABORAL (U013)	11.59
EQUIPAMIENTO DEL CENTRO DE SALUD DE LA LOCALIDAD DE SAN MIGUEL ALOÁPAM	INSABI/1837/34031/2020	BEBGZ1020	PROGRAMA DE ATENCION A LA SALUD Y MEDICAMENTOS GRATUITOS PARA LA POBLACION SIN SEG. SOCIAL LABORAL (U013)	1,306.93
EQUIPAMIENTO DEL CENTRO DE SALUD DE LA LOCALIDAD DE SAN MIGUEL AMATITLÁN	INSABI/1837/34032/2020	BEBGZ1020	PROGRAMA DE ATENCION A LA SALUD Y MEDICAMENTOS GRATUITOS PARA LA POBLACION SIN SEG. SOCIAL LABORAL (U013)	22.40
EQUIPAMIENTO DEL CENTRO DE SALUD DE LA LOCALIDAD DE SAN MIGUEL AMATITLÁN	INSABI/1837/34032/2020	BEBGZ1020	PROGRAMA DE ATENCION A LA SALUD Y MEDICAMENTOS GRATUITOS PARA LA POBLACION SIN SEG. SOCIAL LABORAL (U013)	14.17
EQUIPAMIENTO DEL CENTRO DE SALUD DE LA LOCALIDAD DE SAN MIGUEL AMATITLÁN	INSABI/1837/34032/2020	BEBGZ1020	PROGRAMA DE ATENCION A LA SALUD Y MEDICAMENTOS GRATUITOS PARA LA POBLACION SIN SEG. SOCIAL LABORAL (U013)	1,315.77
EQUIPAMIENTO DEL CENTRO DE SALUD DE LA LOCALIDAD DE LOS LIMONES	INSABI/1837/34033/2020	BEBGZ1020	PROGRAMA DE ATENCION A LA SALUD Y MEDICAMENTOS GRATUITOS PARA LA POBLACION SIN SEG. SOCIAL LABORAL (U013)	40.28
EQUIPAMIENTO DEL CENTRO DE SALUD DE LA LOCALIDAD DE LOS LIMONES	INSABI/1837/34033/2020	BEBGZ1020	PROGRAMA DE ATENCION A LA SALUD Y MEDICAMENTOS GRATUITOS PARA LA POBLACION SIN SEG. SOCIAL LABORAL (U013)	23.79
EQUIPAMIENTO DEL CENTRO DE SALUD DE LA LOCALIDAD DE LOS LIMONES	INSABI/1837/34033/2020	BEBGZ1020	PROGRAMA DE ATENCION A LA SALUD Y MEDICAMENTOS GRATUITOS PARA LA POBLACION SIN SEG. SOCIAL LABORAL (U013)	749.91
EQUIPAMIENTO DEL CENTRO DE SALUD DE LA LOCALIDAD DE SAN ANTONIO	INSABI/1837/34034/2020	BEBGZ1020	PROGRAMA DE ATENCION A LA SALUD Y MEDICAMENTOS GRATUITOS PARA LA POBLACION SIN SEG. SOCIAL LABORAL (U013)	40.28
EQUIPAMIENTO DEL CENTRO DE SALUD DE LA LOCALIDAD DE SAN ANTONIO	INSABI/1837/34034/2020	BEBGZ1020	PROGRAMA DE ATENCION A LA SALUD Y MEDICAMENTOS GRATUITOS PARA LA POBLACION SIN SEG. SOCIAL LABORAL (U013)	15.80
EQUIPAMIENTO DEL CENTRO DE SALUD DE LA LOCALIDAD DE SAN ANTONIO	INSABI/1837/34034/2020	BEBGZ1020	PROGRAMA DE ATENCION A LA SALUD Y MEDICAMENTOS GRATUITOS PARA LA POBLACION SIN SEG. SOCIAL LABORAL (U013)	749.91
EQUIPAMIENTO DEL CENTRO DE SALUD DE LA LOCALIDAD DE SAN MIGUEL COATLÁN	INSABI/1837/34035/2020	BEBGZ1020	PROGRAMA DE ATENCION A LA SALUD Y MEDICAMENTOS GRATUITOS PARA LA POBLACION SIN SEG. SOCIAL LABORAL (U013)	25.80
EQUIPAMIENTO DEL CENTRO DE SALUD DE LA LOCALIDAD DE SAN MIGUEL COATLÁN	INSABI/1837/34035/2020	BEBGZ1020	PROGRAMA DE ATENCION A LA SALUD Y MEDICAMENTOS GRATUITOS PARA LA POBLACION SIN SEG. SOCIAL LABORAL (U013)	13.65
EQUIPAMIENTO DEL CENTRO DE SALUD DE LA LOCALIDAD DE SAN MIGUEL COATLÁN	INSABI/1837/34035/2020	BEBGZ1020	PROGRAMA DE ATENCION A LA SALUD Y MEDICAMENTOS GRATUITOS PARA LA POBLACION SIN SEG. SOCIAL LABORAL (U013)	1,259.92
EQUIPAMIENTO DEL CENTRO DE SALUD DE LA LOCALIDAD DE TEMASCAL	INSABI/1837/34036/2020	BEBGZ1020	PROGRAMA DE ATENCION A LA SALUD Y MEDICAMENTOS GRATUITOS PARA LA POBLACION SIN SEG. SOCIAL LABORAL (U013)	51.88

EQUIPAMIENTO DEL CENTRO DE SALUD DE LA LOCALIDAD DE TEMASCAL	INSABI/1837/34036/2020	BEBGZ1020	PROGRAMA DE ATENCION A LA SALUD Y MEDICAMENTOS GRATUITOS PARA LA POBLACION SIN SEG. SOCIAL LABORAL (U013)	15.48
EQUIPAMIENTO DEL CENTRO DE SALUD DE LA LOCALIDAD DE TEMASCAL	INSABI/1837/34036/2020	BEBGZ1020	PROGRAMA DE ATENCION A LA SALUD Y MEDICAMENTOS GRATUITOS PARA LA POBLACION SIN SEG. SOCIAL LABORAL (U013)	1,824.91
EQUIPAMIENTO DEL CENTRO DE SALUD DE LA LOCALIDAD DE SAN MIGUEL TEQUIXTEPEC	INSABI/1837/34037/2020	BEBGZ1020	PROGRAMA DE ATENCION A LA SALUD Y MEDICAMENTOS GRATUITOS PARA LA POBLACION SIN SEG. SOCIAL LABORAL (U013)	22.40
EQUIPAMIENTO DEL CENTRO DE SALUD DE LA LOCALIDAD DE SAN MIGUEL TEQUIXTEPEC	INSABI/1837/34037/2020	BEBGZ1020	PROGRAMA DE ATENCION A LA SALUD Y MEDICAMENTOS GRATUITOS PARA LA POBLACION SIN SEG. SOCIAL LABORAL (U013)	9.05
EQUIPAMIENTO DEL CENTRO DE SALUD DE LA LOCALIDAD DE SAN MIGUEL TEQUIXTEPEC	INSABI/1837/34037/2020	BEBGZ1020	PROGRAMA DE ATENCION A LA SALUD Y MEDICAMENTOS GRATUITOS PARA LA POBLACION SIN SEG. SOCIAL LABORAL (U013)	749.04
EQUIPAMIENTO DEL CENTRO DE SALUD DE LA LOCALIDAD DE RÍO SECO	INSABI/1837/34038/2020	BEBGZ1020	PROGRAMA DE ATENCION A LA SALUD Y MEDICAMENTOS GRATUITOS PARA LA POBLACION SIN SEG. SOCIAL LABORAL (U013)	29.48
EQUIPAMIENTO DEL CENTRO DE SALUD DE LA LOCALIDAD DE RÍO SECO	INSABI/1837/34038/2020	BEBGZ1020	PROGRAMA DE ATENCION A LA SALUD Y MEDICAMENTOS GRATUITOS PARA LA POBLACION SIN SEG. SOCIAL LABORAL (U013)	19.21
EQUIPAMIENTO DEL CENTRO DE SALUD DE LA LOCALIDAD DE RÍO SECO	INSABI/1837/34038/2020	BEBGZ1020	PROGRAMA DE ATENCION A LA SALUD Y MEDICAMENTOS GRATUITOS PARA LA POBLACION SIN SEG. SOCIAL LABORAL (U013)	749.91
EQUIPAMIENTO DEL CENTRO DE SALUD DE LA LOCALIDAD DE SAN ISIDRO CHACALAPA	INSABI/1837/34039/2020	BEBGZ1020	PROGRAMA DE ATENCION A LA SALUD Y MEDICAMENTOS GRATUITOS PARA LA POBLACION SIN SEG. SOCIAL LABORAL (U013)	29.48
EQUIPAMIENTO DEL CENTRO DE SALUD DE LA LOCALIDAD DE SAN ISIDRO CHACALAPA	INSABI/1837/34039/2020	BEBGZ1020	PROGRAMA DE ATENCION A LA SALUD Y MEDICAMENTOS GRATUITOS PARA LA POBLACION SIN SEG. SOCIAL LABORAL (U013)	19.21
EQUIPAMIENTO DEL CENTRO DE SALUD DE LA LOCALIDAD DE SAN ISIDRO CHACALAPA	INSABI/1837/34039/2020	BEBGZ1020	PROGRAMA DE ATENCION A LA SALUD Y MEDICAMENTOS GRATUITOS PARA LA POBLACION SIN SEG. SOCIAL LABORAL (U013)	749.91
EQUIPAMIENTO DEL CENTRO DE SALUD DE LA LOCALIDAD DE SANTA MARÍA	INSABI/1837/34040/2020	BEBGZ1020	PROGRAMA DE ATENCION A LA SALUD Y MEDICAMENTOS GRATUITOS PARA LA POBLACION SIN SEG. SOCIAL LABORAL (U013)	40.28
EQUIPAMIENTO DEL CENTRO DE SALUD DE LA LOCALIDAD DE SANTA MARÍA	INSABI/1837/34040/2020	BEBGZ1020	PROGRAMA DE ATENCION A LA SALUD Y MEDICAMENTOS GRATUITOS PARA LA POBLACION SIN SEG. SOCIAL LABORAL (U013)	23.79
EQUIPAMIENTO DEL CENTRO DE SALUD DE LA LOCALIDAD DE SANTA MARÍA	INSABI/1837/34040/2020	BEBGZ1020	PROGRAMA DE ATENCION A LA SALUD Y MEDICAMENTOS GRATUITOS PARA LA POBLACION SIN SEG. SOCIAL LABORAL (U013)	749.91
EQUIPAMIENTO DEL CENTRO DE SALUD DE LA LOCALIDAD DE TAPANALÁ	INSABI/1837/34041/2020	BEBGZ1020	PROGRAMA DE ATENCION A LA SALUD Y MEDICAMENTOS GRATUITOS PARA LA POBLACION SIN SEG. SOCIAL LABORAL (U013)	40.28
EQUIPAMIENTO DEL CENTRO DE SALUD DE LA LOCALIDAD DE TAPANALÁ	INSABI/1837/34041/2020	BEBGZ1020	PROGRAMA DE ATENCION A LA SALUD Y MEDICAMENTOS GRATUITOS PARA LA POBLACION SIN SEG. SOCIAL LABORAL (U013)	51.63
EQUIPAMIENTO DEL CENTRO DE SALUD DE LA LOCALIDAD DE TAPANALÁ	INSABI/1837/34041/2020	BEBGZ1020	PROGRAMA DE ATENCION A LA SALUD Y MEDICAMENTOS GRATUITOS PARA LA POBLACION SIN SEG. SOCIAL LABORAL (U013)	749.91
EQUIPAMIENTO DEL CENTRO DE SALUD DE LA LOCALIDAD DE SAN PEDRO HUILOTEPEC	INSABI/1837/34042/2020	BEBGZ1020	PROGRAMA DE ATENCION A LA SALUD Y MEDICAMENTOS GRATUITOS PARA LA POBLACION SIN SEG. SOCIAL LABORAL (U013)	40.28

EQUIPAMIENTO DEL CENTRO DE SALUD DE LA LOCALIDAD DE SAN PEDRO HUILOTEPEC	INSABI/1837/34042/2020	BEBGZ1020	PROGRAMA DE ATENCION A LA SALUD Y MEDICAMENTOS GRATUITOS PARA LA POBLACION SIN SEG. SOCIAL LABORAL (U013)	23.79
EQUIPAMIENTO DEL CENTRO DE SALUD DE LA LOCALIDAD DE SAN PEDRO HUILOTEPEC	INSABI/1837/34042/2020	BEBGZ1020	PROGRAMA DE ATENCION A LA SALUD Y MEDICAMENTOS GRATUITOS PARA LA POBLACION SIN SEG. SOCIAL LABORAL (U013)	1,249.98
EQUIPAMIENTO DEL CENTRO DE SALUD DE LA LOCALIDAD DE SAN PEDRO IXCATLÁN	INSABI/1837/34043/2020	BEBGZ1020	PROGRAMA DE ATENCION A LA SALUD Y MEDICAMENTOS GRATUITOS PARA LA POBLACION SIN SEG. SOCIAL LABORAL (U013)	51.88
EQUIPAMIENTO DEL CENTRO DE SALUD DE LA LOCALIDAD DE SAN PEDRO IXCATLÁN	INSABI/1837/34043/2020	BEBGZ1020	PROGRAMA DE ATENCION A LA SALUD Y MEDICAMENTOS GRATUITOS PARA LA POBLACION SIN SEG. SOCIAL LABORAL (U013)	15.48
EQUIPAMIENTO DEL CENTRO DE SALUD DE LA LOCALIDAD DE SAN PEDRO IXCATLÁN	INSABI/1837/34043/2020	BEBGZ1020	PROGRAMA DE ATENCION A LA SALUD Y MEDICAMENTOS GRATUITOS PARA LA POBLACION SIN SEG. SOCIAL LABORAL (U013)	1,814.75
EQUIPAMIENTO DEL CENTRO DE SALUD DE LA LOCALIDAD DE SAN MIGUEL FIGUEROA	INSABI/1837/34044/2020	BEBGZ1020	PROGRAMA DE ATENCION A LA SALUD Y MEDICAMENTOS GRATUITOS PARA LA POBLACION SIN SEG. SOCIAL LABORAL (U013)	42.40
EQUIPAMIENTO DEL CENTRO DE SALUD DE LA LOCALIDAD DE SAN MIGUEL FIGUEROA	INSABI/1837/34044/2020	BEBGZ1020	PROGRAMA DE ATENCION A LA SALUD Y MEDICAMENTOS GRATUITOS PARA LA POBLACION SIN SEG. SOCIAL LABORAL (U013)	23.19
EQUIPAMIENTO DEL CENTRO DE SALUD DE LA LOCALIDAD DE SAN MIGUEL FIGUEROA	INSABI/1837/34044/2020	BEBGZ1020	PROGRAMA DE ATENCION A LA SALUD Y MEDICAMENTOS GRATUITOS PARA LA POBLACION SIN SEG. SOCIAL LABORAL (U013)	749.91
EQUIPAMIENTO DEL CENTRO DE SALUD DE LA LOCALIDAD DE LA SOLEDAD SALINAS	INSABI/1837/34045/2020	BEBGZ1020	PROGRAMA DE ATENCION A LA SALUD Y MEDICAMENTOS GRATUITOS PARA LA POBLACION SIN SEG. SOCIAL LABORAL (U013)	5.80
EQUIPAMIENTO DEL CENTRO DE SALUD DE LA LOCALIDAD DE LA SOLEDAD SALINAS	INSABI/1837/34045/2020	BEBGZ1020	PROGRAMA DE ATENCION A LA SALUD Y MEDICAMENTOS GRATUITOS PARA LA POBLACION SIN SEG. SOCIAL LABORAL (U013)	7.54
EQUIPAMIENTO DEL CENTRO DE SALUD DE LA LOCALIDAD DE LA SOLEDAD SALINAS	INSABI/1837/34045/2020	BEBGZ1020	PROGRAMA DE ATENCION A LA SALUD Y MEDICAMENTOS GRATUITOS PARA LA POBLACION SIN SEG. SOCIAL LABORAL (U013)	1,305.60
EQUIPAMIENTO DEL CENTRO DE SALUD DE LA LOCALIDAD DE PESQUERÍA RANCHO SALINAS	INSABI/1837/34046/2020	BEBGZ1020	PROGRAMA DE ATENCION A LA SALUD Y MEDICAMENTOS GRATUITOS PARA LA POBLACION SIN SEG. SOCIAL LABORAL (U013)	40.28
EQUIPAMIENTO DEL CENTRO DE SALUD DE LA LOCALIDAD DE PESQUERÍA RANCHO SALINAS	INSABI/1837/34046/2020	BEBGZ1020	PROGRAMA DE ATENCION A LA SALUD Y MEDICAMENTOS GRATUITOS PARA LA POBLACION SIN SEG. SOCIAL LABORAL (U013)	19.21
EQUIPAMIENTO DEL CENTRO DE SALUD DE LA LOCALIDAD DE PESQUERÍA RANCHO SALINAS	INSABI/1837/34046/2020	BEBGZ1020	PROGRAMA DE ATENCION A LA SALUD Y MEDICAMENTOS GRATUITOS PARA LA POBLACION SIN SEG. SOCIAL LABORAL (U013)	749.91
EQUIPAMIENTO DEL CENTRO DE SALUD DE LA LOCALIDAD DE RINCÓN JUÁREZ	INSABI/1837/34047/2020	BEBGZ1020	PROGRAMA DE ATENCION A LA SALUD Y MEDICAMENTOS GRATUITOS PARA LA POBLACION SIN SEG. SOCIAL LABORAL (U013)	40.28
EQUIPAMIENTO DEL CENTRO DE SALUD DE LA LOCALIDAD DE RINCÓN JUÁREZ	INSABI/1837/34047/2020	BEBGZ1020	PROGRAMA DE ATENCION A LA SALUD Y MEDICAMENTOS GRATUITOS PARA LA POBLACION SIN SEG. SOCIAL LABORAL (U013)	23.79
EQUIPAMIENTO DEL CENTRO DE SALUD DE LA LOCALIDAD DE RINCÓN JUÁREZ	INSABI/1837/34047/2020	BEBGZ1020	PROGRAMA DE ATENCION A LA SALUD Y MEDICAMENTOS GRATUITOS PARA LA POBLACION SIN SEG. SOCIAL LABORAL (U013)	749.91
EQUIPAMIENTO DEL CENTRO DE SALUD DE LA LOCALIDAD DE SAN RAFAEL	INSABI/1837/34048/2020	BEBGZ1020	PROGRAMA DE ATENCION A LA SALUD Y MEDICAMENTOS GRATUITOS PARA LA POBLACION SIN SEG. SOCIAL LABORAL (U013)	51.88

EQUIPAMIENTO DEL CENTRO DE SALUD DE LA LOCALIDAD DE SAN RAFAEL	INSABI/1837/34048/2020	BEBGZ1020	PROGRAMA DE ATENCION A LA SALUD Y MEDICAMENTOS GRATUITOS PARA LA POBLACION SIN SEG. SOCIAL LABORAL (U013)	12.44
EQUIPAMIENTO DEL CENTRO DE SALUD DE LA LOCALIDAD DE SAN RAFAEL	INSABI/1837/34048/2020	BEBGZ1020	PROGRAMA DE ATENCION A LA SALUD Y MEDICAMENTOS GRATUITOS PARA LA POBLACION SIN SEG. SOCIAL LABORAL (U013)	754.01
EQUIPAMIENTO DEL CENTRO DE SALUD DE LA LOCALIDAD DE CHALCHIJAPA	INSABI/1837/34049/2020	BEBGZ1020	PROGRAMA DE ATENCION A LA SALUD Y MEDICAMENTOS GRATUITOS PARA LA POBLACION SIN SEG. SOCIAL LABORAL (U013)	40.28
EQUIPAMIENTO DEL CENTRO DE SALUD DE LA LOCALIDAD DE CHALCHIJAPA	INSABI/1837/34049/2020	BEBGZ1020	PROGRAMA DE ATENCION A LA SALUD Y MEDICAMENTOS GRATUITOS PARA LA POBLACION SIN SEG. SOCIAL LABORAL (U013)	23.79
EQUIPAMIENTO DEL CENTRO DE SALUD DE LA LOCALIDAD DE CHALCHIJAPA	INSABI/1837/34049/2020	BEBGZ1020	PROGRAMA DE ATENCION A LA SALUD Y MEDICAMENTOS GRATUITOS PARA LA POBLACION SIN SEG. SOCIAL LABORAL (U013)	749.91
EQUIPAMIENTO DEL CENTRO DE SALUD DE LA LOCALIDAD DE JOSÉ LÓPEZ PORTILLO (CHOCOMANATLÁN)	INSABI/1837/34050/2020	BEBGZ1020	PROGRAMA DE ATENCION A LA SALUD Y MEDICAMENTOS GRATUITOS PARA LA POBLACION SIN SEG. SOCIAL LABORAL (U013)	40.28
EQUIPAMIENTO DEL CENTRO DE SALUD DE LA LOCALIDAD DE JOSÉ LÓPEZ PORTILLO (CHOCOMANATLÁN)	INSABI/1837/34050/2020	BEBGZ1020	PROGRAMA DE ATENCION A LA SALUD Y MEDICAMENTOS GRATUITOS PARA LA POBLACION SIN SEG. SOCIAL LABORAL (U013)	22.25
EQUIPAMIENTO DEL CENTRO DE SALUD DE LA LOCALIDAD DE JOSÉ LÓPEZ PORTILLO (CHOCOMANATLÁN)	INSABI/1837/34050/2020	BEBGZ1020	PROGRAMA DE ATENCION A LA SALUD Y MEDICAMENTOS GRATUITOS PARA LA POBLACION SIN SEG. SOCIAL LABORAL (U013)	749.91
EQUIPAMIENTO DEL CENTRO DE SALUD DE LA LOCALIDAD DE SANTA MARÍA CHIMALAPA (LA FORTALEZA)	INSABI/1837/34051/2020	BEBGZ1020	PROGRAMA DE ATENCION A LA SALUD Y MEDICAMENTOS GRATUITOS PARA LA POBLACION SIN SEG. SOCIAL LABORAL (U013)	29.48
EQUIPAMIENTO DEL CENTRO DE SALUD DE LA LOCALIDAD DE SANTA MARÍA CHIMALAPA (LA FORTALEZA)	INSABI/1837/34051/2020	BEBGZ1020	PROGRAMA DE ATENCION A LA SALUD Y MEDICAMENTOS GRATUITOS PARA LA POBLACION SIN SEG. SOCIAL LABORAL (U013)	19.21
EQUIPAMIENTO DEL CENTRO DE SALUD DE LA LOCALIDAD DE SANTA MARÍA CHIMALAPA (LA FORTALEZA)	INSABI/1837/34051/2020	BEBGZ1020	PROGRAMA DE ATENCION A LA SALUD Y MEDICAMENTOS GRATUITOS PARA LA POBLACION SIN SEG. SOCIAL LABORAL (U013)	749.91
EQUIPAMIENTO DEL CENTRO DE SALUD DE LA LOCALIDAD DE SAN FRANCISCO LA PAZ	INSABI/1837/34052/2020	BEBGZ1020	PROGRAMA DE ATENCION A LA SALUD Y MEDICAMENTOS GRATUITOS PARA LA POBLACION SIN SEG. SOCIAL LABORAL (U013)	29.48
EQUIPAMIENTO DEL CENTRO DE SALUD DE LA LOCALIDAD DE SAN FRANCISCO LA PAZ	INSABI/1837/34052/2020	BEBGZ1020	PROGRAMA DE ATENCION A LA SALUD Y MEDICAMENTOS GRATUITOS PARA LA POBLACION SIN SEG. SOCIAL LABORAL (U013)	22.25
EQUIPAMIENTO DEL CENTRO DE SALUD DE LA LOCALIDAD DE SAN FRANCISCO LA PAZ	INSABI/1837/34052/2020	BEBGZ1020	PROGRAMA DE ATENCION A LA SALUD Y MEDICAMENTOS GRATUITOS PARA LA POBLACION SIN SEG. SOCIAL LABORAL (U013)	749.91
EQUIPAMIENTO DEL CENTRO DE SALUD DE LA LOCALIDAD DE SANTA MARÍA GUIENAGATI	INSABI/1837/34053/2020	BEBGZ1020	PROGRAMA DE ATENCION A LA SALUD Y MEDICAMENTOS GRATUITOS PARA LA POBLACION SIN SEG. SOCIAL LABORAL (U013)	40.28
EQUIPAMIENTO DEL CENTRO DE SALUD DE LA LOCALIDAD DE SANTA MARÍA GUIENAGATI	INSABI/1837/34053/2020	BEBGZ1020	PROGRAMA DE ATENCION A LA SALUD Y MEDICAMENTOS GRATUITOS PARA LA POBLACION SIN SEG. SOCIAL LABORAL (U013)	23.79
EQUIPAMIENTO DEL CENTRO DE SALUD DE LA LOCALIDAD DE SANTA MARÍA GUIENAGATI	INSABI/1837/34053/2020	BEBGZ1020	PROGRAMA DE ATENCION A LA SALUD Y MEDICAMENTOS GRATUITOS PARA LA POBLACION SIN SEG. SOCIAL LABORAL (U013)	1,249.98
EQUIPAMIENTO DEL CENTRO DE SALUD DE LA LOCALIDAD DE VEGA DEL SOL	INSABI/1837/34054/2020	BEBGZ1020	PROGRAMA DE ATENCION A LA SALUD Y MEDICAMENTOS GRATUITOS PARA LA POBLACION SIN SEG. SOCIAL LABORAL (U013)	51.88

EQUIPAMIENTO DEL CENTRO DE SALUD DE LA LOCALIDAD DE VEGA DEL SOL	INSABI/1837/34054/2020	BEBGZ1020	PROGRAMA DE ATENCION A LA SALUD Y MEDICAMENTOS GRATUITOS PARA LA POBLACION SIN SEG. SOCIAL LABORAL (U013)	12.44
EQUIPAMIENTO DEL CENTRO DE SALUD DE LA LOCALIDAD DE VEGA DEL SOL	INSABI/1837/34054/2020	BEBGZ1020	PROGRAMA DE ATENCION A LA SALUD Y MEDICAMENTOS GRATUITOS PARA LA POBLACION SIN SEG. SOCIAL LABORAL (U013)	754.01
EQUIPAMIENTO DEL CENTRO DE SALUD DE LA LOCALIDAD DE SANTA MARÍA NATIVITAS	INSABI/1837/34055/2020	BEBGZ1020	PROGRAMA DE ATENCION A LA SALUD Y MEDICAMENTOS GRATUITOS PARA LA POBLACION SIN SEG. SOCIAL LABORAL (U013)	22.40
EQUIPAMIENTO DEL CENTRO DE SALUD DE LA LOCALIDAD DE SANTA MARÍA NATIVITAS	INSABI/1837/34055/2020	BEBGZ1020	PROGRAMA DE ATENCION A LA SALUD Y MEDICAMENTOS GRATUITOS PARA LA POBLACION SIN SEG. SOCIAL LABORAL (U013)	14.28
EQUIPAMIENTO DEL CENTRO DE SALUD DE LA LOCALIDAD DE SANTA MARÍA NATIVITAS	INSABI/1837/34055/2020	BEBGZ1020	PROGRAMA DE ATENCION A LA SALUD Y MEDICAMENTOS GRATUITOS PARA LA POBLACION SIN SEG. SOCIAL LABORAL (U013)	749.04
EQUIPAMIENTO DEL CENTRO DE SALUD DE LA LOCALIDAD DE CERRO GORDO	INSABI/1837/34056/2020	BEBGZ1020	PROGRAMA DE ATENCION A LA SALUD Y MEDICAMENTOS GRATUITOS PARA LA POBLACION SIN SEG. SOCIAL LABORAL (U013)	42.40
EQUIPAMIENTO DEL CENTRO DE SALUD DE LA LOCALIDAD DE CERRO GORDO	INSABI/1837/34056/2020	BEBGZ1020	PROGRAMA DE ATENCION A LA SALUD Y MEDICAMENTOS GRATUITOS PARA LA POBLACION SIN SEG. SOCIAL LABORAL (U013)	23.19
EQUIPAMIENTO DEL CENTRO DE SALUD DE LA LOCALIDAD DE CERRO GORDO	INSABI/1837/34056/2020	BEBGZ1020	PROGRAMA DE ATENCION A LA SALUD Y MEDICAMENTOS GRATUITOS PARA LA POBLACION SIN SEG. SOCIAL LABORAL (U013)	250.47
EQUIPAMIENTO DEL CENTRO DE SALUD DE LA LOCALIDAD DE MAZUNTE	INSABI/1837/34057/2020	BEBGZ1020	PROGRAMA DE ATENCION A LA SALUD Y MEDICAMENTOS GRATUITOS PARA LA POBLACION SIN SEG. SOCIAL LABORAL (U013)	42.40
EQUIPAMIENTO DEL CENTRO DE SALUD DE LA LOCALIDAD DE MAZUNTE	INSABI/1837/34057/2020	BEBGZ1020	PROGRAMA DE ATENCION A LA SALUD Y MEDICAMENTOS GRATUITOS PARA LA POBLACION SIN SEG. SOCIAL LABORAL (U013)	22.97
EQUIPAMIENTO DEL CENTRO DE SALUD DE LA LOCALIDAD DE MAZUNTE	INSABI/1837/34057/2020	BEBGZ1020	PROGRAMA DE ATENCION A LA SALUD Y MEDICAMENTOS GRATUITOS PARA LA POBLACION SIN SEG. SOCIAL LABORAL (U013)	250.47
EQUIPAMIENTO DEL CENTRO DE SALUD DE LA LOCALIDAD DE SANTA ELENA EL TULE	INSABI/1837/34058/2020	BEBGZ1020	PROGRAMA DE ATENCION A LA SALUD Y MEDICAMENTOS GRATUITOS PARA LA POBLACION SIN SEG. SOCIAL LABORAL (U013)	42.40
EQUIPAMIENTO DEL CENTRO DE SALUD DE LA LOCALIDAD DE SANTA ELENA EL TULE	INSABI/1837/34058/2020	BEBGZ1020	PROGRAMA DE ATENCION A LA SALUD Y MEDICAMENTOS GRATUITOS PARA LA POBLACION SIN SEG. SOCIAL LABORAL (U013)	22.97
EQUIPAMIENTO DEL CENTRO DE SALUD DE LA LOCALIDAD DE SANTA ELENA EL TULE	INSABI/1837/34058/2020	BEBGZ1020	PROGRAMA DE ATENCION A LA SALUD Y MEDICAMENTOS GRATUITOS PARA LA POBLACION SIN SEG. SOCIAL LABORAL (U013)	250.47
EQUIPAMIENTO DEL CENTRO DE SALUD DE LA LOCALIDAD DE ESTANCIA DE MORELOS	INSABI/1837/34059/2020	BEBGZ1020	PROGRAMA DE ATENCION A LA SALUD Y MEDICAMENTOS GRATUITOS PARA LA POBLACION SIN SEG. SOCIAL LABORAL (U013)	5.80
EQUIPAMIENTO DEL CENTRO DE SALUD DE LA LOCALIDAD DE ESTANCIA DE MORELOS	INSABI/1837/34059/2020	BEBGZ1020	PROGRAMA DE ATENCION A LA SALUD Y MEDICAMENTOS GRATUITOS PARA LA POBLACION SIN SEG. SOCIAL LABORAL (U013)	11.59
EQUIPAMIENTO DEL CENTRO DE SALUD DE LA LOCALIDAD DE ESTANCIA DE MORELOS	INSABI/1837/34059/2020	BEBGZ1020	PROGRAMA DE ATENCION A LA SALUD Y MEDICAMENTOS GRATUITOS PARA LA POBLACION SIN SEG. SOCIAL LABORAL (U013)	499.44
EQUIPAMIENTO DEL CENTRO DE SALUD DE LA LOCALIDAD DE ARROYO MACHO	INSABI/1837/34060/2020	BEBGZ1020	PROGRAMA DE ATENCION A LA SALUD Y MEDICAMENTOS GRATUITOS PARA LA POBLACION SIN SEG. SOCIAL LABORAL (U013)	51.88

EQUIPAMIENTO DEL CENTRO DE SALUD DE LA LOCALIDAD DE ARROYO MACHO	INSABI/1837/34060/2020	BEBGZ1020	PROGRAMA DE ATENCION A LA SALUD Y MEDICAMENTOS GRATUITOS PARA LA POBLACION SIN SEG. SOCIAL LABORAL (U013)	12.44
EQUIPAMIENTO DEL CENTRO DE SALUD DE LA LOCALIDAD DE ARROYO MACHO	INSABI/1837/34060/2020	BEBGZ1020	PROGRAMA DE ATENCION A LA SALUD Y MEDICAMENTOS GRATUITOS PARA LA POBLACION SIN SEG. SOCIAL LABORAL (U013)	754.01
EQUIPAMIENTO DEL CENTRO DE SALUD DE LA LOCALIDAD DE SANTIAGO IHUITLÁN PLUMAS	INSABI/1837/34061/2020	BEBGZ1020	PROGRAMA DE ATENCION A LA SALUD Y MEDICAMENTOS GRATUITOS PARA LA POBLACION SIN SEG. SOCIAL LABORAL (U013)	22.40
EQUIPAMIENTO DEL CENTRO DE SALUD DE LA LOCALIDAD DE SANTIAGO IHUITLÁN PLUMAS	INSABI/1837/34061/2020	BEBGZ1020	PROGRAMA DE ATENCION A LA SALUD Y MEDICAMENTOS GRATUITOS PARA LA POBLACION SIN SEG. SOCIAL LABORAL (U013)	8.60
EQUIPAMIENTO DEL CENTRO DE SALUD DE LA LOCALIDAD DE SANTIAGO IHUITLÁN PLUMAS	INSABI/1837/34061/2020	BEBGZ1020	PROGRAMA DE ATENCION A LA SALUD Y MEDICAMENTOS GRATUITOS PARA LA POBLACION SIN SEG. SOCIAL LABORAL (U013)	174.84
EQUIPAMIENTO DEL CENTRO DE SALUD DE LA LOCALIDAD DE RÍO CHIQUITO	INSABI/1837/34062/2020	BEBGZ1020	PROGRAMA DE ATENCION A LA SALUD Y MEDICAMENTOS GRATUITOS PARA LA POBLACION SIN SEG. SOCIAL LABORAL (U013)	51.88
EQUIPAMIENTO DEL CENTRO DE SALUD DE LA LOCALIDAD DE RÍO CHIQUITO	INSABI/1837/34062/2020	BEBGZ1020	PROGRAMA DE ATENCION A LA SALUD Y MEDICAMENTOS GRATUITOS PARA LA POBLACION SIN SEG. SOCIAL LABORAL (U013)	12.44
EQUIPAMIENTO DEL CENTRO DE SALUD DE LA LOCALIDAD DE RÍO CHIQUITO	INSABI/1837/34062/2020	BEBGZ1020	PROGRAMA DE ATENCION A LA SALUD Y MEDICAMENTOS GRATUITOS PARA LA POBLACION SIN SEG. SOCIAL LABORAL (U013)	754.01
EQUIPAMIENTO DEL CENTRO DE SALUD DE LA LOCALIDAD DE SAN ANTONIO LAS PALMAS	INSABI/1837/34063/2020	BEBGZ1020	PROGRAMA DE ATENCION A LA SALUD Y MEDICAMENTOS GRATUITOS PARA LA POBLACION SIN SEG. SOCIAL LABORAL (U013)	51.88
EQUIPAMIENTO DEL CENTRO DE SALUD DE LA LOCALIDAD DE SAN ANTONIO LAS PALMAS	INSABI/1837/34063/2020	BEBGZ1020	PROGRAMA DE ATENCION A LA SALUD Y MEDICAMENTOS GRATUITOS PARA LA POBLACION SIN SEG. SOCIAL LABORAL (U013)	12.44
EQUIPAMIENTO DEL CENTRO DE SALUD DE LA LOCALIDAD DE SAN ANTONIO LAS PALMAS	INSABI/1837/34063/2020	BEBGZ1020	PROGRAMA DE ATENCION A LA SALUD Y MEDICAMENTOS GRATUITOS PARA LA POBLACION SIN SEG. SOCIAL LABORAL (U013)	1,328.21
EQUIPAMIENTO DEL CENTRO DE SALUD DE LA LOCALIDAD DE GUIGOVELAGA	INSABI/1837/34064/2020	BEBGZ1020	PROGRAMA DE ATENCION A LA SALUD Y MEDICAMENTOS GRATUITOS PARA LA POBLACION SIN SEG. SOCIAL LABORAL (U013)	40.28
EQUIPAMIENTO DEL CENTRO DE SALUD DE LA LOCALIDAD DE GUIGOVELAGA	INSABI/1837/34064/2020	BEBGZ1020	PROGRAMA DE ATENCION A LA SALUD Y MEDICAMENTOS GRATUITOS PARA LA POBLACION SIN SEG. SOCIAL LABORAL (U013)	23.79
EQUIPAMIENTO DEL CENTRO DE SALUD DE LA LOCALIDAD DE GUIGOVELAGA	INSABI/1837/34064/2020	BEBGZ1020	PROGRAMA DE ATENCION A LA SALUD Y MEDICAMENTOS GRATUITOS PARA LA POBLACION SIN SEG. SOCIAL LABORAL (U013)	749.91
EQUIPAMIENTO DEL CENTRO DE SALUD DE LA LOCALIDAD DE CRUZ DEL ITACUÁN	INSABI/1837/34065/2020	BEBGZ1020	PROGRAMA DE ATENCION A LA SALUD Y MEDICAMENTOS GRATUITOS PARA LA POBLACION SIN SEG. SOCIAL LABORAL (U013)	42.40
EQUIPAMIENTO DEL CENTRO DE SALUD DE LA LOCALIDAD DE CRUZ DEL ITACUÁN	INSABI/1837/34065/2020	BEBGZ1020	PROGRAMA DE ATENCION A LA SALUD Y MEDICAMENTOS GRATUITOS PARA LA POBLACION SIN SEG. SOCIAL LABORAL (U013)	23.19
EQUIPAMIENTO DEL CENTRO DE SALUD DE LA LOCALIDAD DE CRUZ DEL ITACUÁN	INSABI/1837/34065/2020	BEBGZ1020	PROGRAMA DE ATENCION A LA SALUD Y MEDICAMENTOS GRATUITOS PARA LA POBLACION SIN SEG. SOCIAL LABORAL (U013)	250.47
EQUIPAMIENTO DEL CENTRO DE SALUD DE LA LOCALIDAD DE GUADALUPE VICTORIA	INSABI/1837/34066/2020	BEBGZ1020	PROGRAMA DE ATENCION A LA SALUD Y MEDICAMENTOS GRATUITOS PARA LA POBLACION SIN SEG. SOCIAL LABORAL (U013)	42.40

EQUIPAMIENTO DEL CENTRO DE SALUD DE LA LOCALIDAD DE GUADALUPE VICTORIA	INSABI/1837/34066/2020	BEBGZ1020	PROGRAMA DE ATENCION A LA SALUD Y MEDICAMENTOS GRATUITOS PARA LA POBLACION SIN SEG. SOCIAL LABORAL (U013)	23.78
EQUIPAMIENTO DEL CENTRO DE SALUD DE LA LOCALIDAD DE GUADALUPE VICTORIA	INSABI/1837/34066/2020	BEBGZ1020	PROGRAMA DE ATENCION A LA SALUD Y MEDICAMENTOS GRATUITOS PARA LA POBLACION SIN SEG. SOCIAL LABORAL (U013)	250.47
EQUIPAMIENTO DEL CENTRO DE SALUD DE LA LOCALIDAD DE PIEDRA BLANCA	INSABI/1837/34067/2020	BEBGZ1020	PROGRAMA DE ATENCION A LA SALUD Y MEDICAMENTOS GRATUITOS PARA LA POBLACION SIN SEG. SOCIAL LABORAL (U013)	53.20
EQUIPAMIENTO DEL CENTRO DE SALUD DE LA LOCALIDAD DE PIEDRA BLANCA	INSABI/1837/34067/2020	BEBGZ1020	PROGRAMA DE ATENCION A LA SALUD Y MEDICAMENTOS GRATUITOS PARA LA POBLACION SIN SEG. SOCIAL LABORAL (U013)	23.19
EQUIPAMIENTO DEL CENTRO DE SALUD DE LA LOCALIDAD DE PIEDRA BLANCA	INSABI/1837/34067/2020	BEBGZ1020	PROGRAMA DE ATENCION A LA SALUD Y MEDICAMENTOS GRATUITOS PARA LA POBLACION SIN SEG. SOCIAL LABORAL (U013)	250.47
EQUIPAMIENTO DEL CENTRO DE SALUD DE LA LOCALIDAD DE SANTIAGO PINOTEPA NACIONAL	INSABI/1837/34068/2020	BEBGZ1020	PROGRAMA DE ATENCION A LA SALUD Y MEDICAMENTOS GRATUITOS PARA LA POBLACION SIN SEG. SOCIAL LABORAL (U013)	76.00
EQUIPAMIENTO DEL CENTRO DE SALUD DE LA LOCALIDAD DE SANTIAGO PINOTEPA NACIONAL	INSABI/1837/34068/2020	BEBGZ1020	PROGRAMA DE ATENCION A LA SALUD Y MEDICAMENTOS GRATUITOS PARA LA POBLACION SIN SEG. SOCIAL LABORAL (U013)	58.15
EQUIPAMIENTO DEL CENTRO DE SALUD DE LA LOCALIDAD DE SANTIAGO PINOTEPA NACIONAL	INSABI/1837/34068/2020	BEBGZ1020	PROGRAMA DE ATENCION A LA SALUD Y MEDICAMENTOS GRATUITOS PARA LA POBLACION SIN SEG. SOCIAL LABORAL (U013)	1,562.44
EQUIPAMIENTO DEL CENTRO DE SALUD DE LA LOCALIDAD DE RECIBIMIENTO DE CUAUHTÉMOC	INSABI/1837/34069/2020	BEBGZ1020	PROGRAMA DE ATENCION A LA SALUD Y MEDICAMENTOS GRATUITOS PARA LA POBLACION SIN SEG. SOCIAL LABORAL (U013)	25.80
EQUIPAMIENTO DEL CENTRO DE SALUD DE LA LOCALIDAD DE RECIBIMIENTO DE CUAUHTÉMOC	INSABI/1837/34069/2020	BEBGZ1020	PROGRAMA DE ATENCION A LA SALUD Y MEDICAMENTOS GRATUITOS PARA LA POBLACION SIN SEG. SOCIAL LABORAL (U013)	14.24
EQUIPAMIENTO DEL CENTRO DE SALUD DE LA LOCALIDAD DE RECIBIMIENTO DE CUAUHTÉMOC	INSABI/1837/34069/2020	BEBGZ1020	PROGRAMA DE ATENCION A LA SALUD Y MEDICAMENTOS GRATUITOS PARA LA POBLACION SIN SEG. SOCIAL LABORAL (U013)	754.88
EQUIPAMIENTO DEL CENTRO DE SALUD DE LA LOCALIDAD DE RÍO HUMO	INSABI/1837/34070/2020	BEBGZ1020	PROGRAMA DE ATENCION A LA SALUD Y MEDICAMENTOS GRATUITOS PARA LA POBLACION SIN SEG. SOCIAL LABORAL (U013)	25.80
EQUIPAMIENTO DEL CENTRO DE SALUD DE LA LOCALIDAD DE RÍO HUMO	INSABI/1837/34070/2020	BEBGZ1020	PROGRAMA DE ATENCION A LA SALUD Y MEDICAMENTOS GRATUITOS PARA LA POBLACION SIN SEG. SOCIAL LABORAL (U013)	14.24
EQUIPAMIENTO DEL CENTRO DE SALUD DE LA LOCALIDAD DE RÍO HUMO	INSABI/1837/34070/2020	BEBGZ1020	PROGRAMA DE ATENCION A LA SALUD Y MEDICAMENTOS GRATUITOS PARA LA POBLACION SIN SEG. SOCIAL LABORAL (U013)	754.88
EQUIPAMIENTO DEL CENTRO DE SALUD DE LA LOCALIDAD DE EL PROGRESO	INSABI/1837/34071/2020	BEBGZ1020	PROGRAMA DE ATENCION A LA SALUD Y MEDICAMENTOS GRATUITOS PARA LA POBLACION SIN SEG. SOCIAL LABORAL (U013)	22.40
EQUIPAMIENTO DEL CENTRO DE SALUD DE LA LOCALIDAD DE EL PROGRESO	INSABI/1837/34071/2020	BEBGZ1020	PROGRAMA DE ATENCION A LA SALUD Y MEDICAMENTOS GRATUITOS PARA LA POBLACION SIN SEG. SOCIAL LABORAL (U013)	7.95
EQUIPAMIENTO DEL CENTRO DE SALUD DE LA LOCALIDAD DE EL PROGRESO	INSABI/1837/34071/2020	BEBGZ1020	PROGRAMA DE ATENCION A LA SALUD Y MEDICAMENTOS GRATUITOS PARA LA POBLACION SIN SEG. SOCIAL LABORAL (U013)	499.44
EQUIPAMIENTO DEL CENTRO DE SALUD DE LA LOCALIDAD DE FRANCISCO VILLA	INSABI/1837/34072/2020	BEBGZ1020	PROGRAMA DE ATENCION A LA SALUD Y MEDICAMENTOS GRATUITOS PARA LA POBLACION SIN SEG. SOCIAL LABORAL (U013)	51.88

EQUIPAMIENTO DEL CENTRO DE SALUD DE LA LOCALIDAD DE FRANCISCO VILLA	INSABI/1837/34072/2020	BEBGZ1020	PROGRAMA DE ATENCION A LA SALUD Y MEDICAMENTOS GRATUITOS PARA LA POBLACION SIN SEG. SOCIAL LABORAL (U013)	12.44
EQUIPAMIENTO DEL CENTRO DE SALUD DE LA LOCALIDAD DE FRANCISCO VILLA	INSABI/1837/34072/2020	BEBGZ1020	PROGRAMA DE ATENCION A LA SALUD Y MEDICAMENTOS GRATUITOS PARA LA POBLACION SIN SEG. SOCIAL LABORAL (U013)	754.01
EQUIPAMIENTO DEL CENTRO DE SALUD DE LA LOCALIDAD DE SANTO DOMINGO TONALÁ	INSABI/1837/34073/2020	BEBGZ1020	PROGRAMA DE ATENCION A LA SALUD Y MEDICAMENTOS GRATUITOS PARA LA POBLACION SIN SEG. SOCIAL LABORAL (U013)	22.40
EQUIPAMIENTO DEL CENTRO DE SALUD DE LA LOCALIDAD DE SANTO DOMINGO TONALÁ	INSABI/1837/34073/2020	BEBGZ1020	PROGRAMA DE ATENCION A LA SALUD Y MEDICAMENTOS GRATUITOS PARA LA POBLACION SIN SEG. SOCIAL LABORAL (U013)	11.73
EQUIPAMIENTO DEL CENTRO DE SALUD DE LA LOCALIDAD DE SANTO DOMINGO TONALÁ	INSABI/1837/34073/2020	BEBGZ1020	PROGRAMA DE ATENCION A LA SALUD Y MEDICAMENTOS GRATUITOS PARA LA POBLACION SIN SEG. SOCIAL LABORAL (U013)	749.04
EQUIPAMIENTO DEL CENTRO DE SALUD DE LA LOCALIDAD DE BENITO JUÁREZ	INSABI/1837/34074/2020	BEBGZ1020	PROGRAMA DE ATENCION A LA SALUD Y MEDICAMENTOS GRATUITOS PARA LA POBLACION SIN SEG. SOCIAL LABORAL (U013)	33.20
EQUIPAMIENTO DEL CENTRO DE SALUD DE LA LOCALIDAD DE BENITO JUÁREZ	INSABI/1837/34074/2020	BEBGZ1020	PROGRAMA DE ATENCION A LA SALUD Y MEDICAMENTOS GRATUITOS PARA LA POBLACION SIN SEG. SOCIAL LABORAL (U013)	13.91
EQUIPAMIENTO DEL CENTRO DE SALUD DE LA LOCALIDAD DE BENITO JUÁREZ	INSABI/1837/34074/2020	BEBGZ1020	PROGRAMA DE ATENCION A LA SALUD Y MEDICAMENTOS GRATUITOS PARA LA POBLACION SIN SEG. SOCIAL LABORAL (U013)	499.44
EQUIPAMIENTO DEL CENTRO DE SALUD DE LA LOCALIDAD DE SANTIAGO CUIXTLA	INSABI/1837/34075/2020	BEBGZ1020	PROGRAMA DE ATENCION A LA SALUD Y MEDICAMENTOS GRATUITOS PARA LA POBLACION SIN SEG. SOCIAL LABORAL (U013)	53.20
EQUIPAMIENTO DEL CENTRO DE SALUD DE LA LOCALIDAD DE SANTIAGO CUIXTLA	INSABI/1837/34075/2020	BEBGZ1020	PROGRAMA DE ATENCION A LA SALUD Y MEDICAMENTOS GRATUITOS PARA LA POBLACION SIN SEG. SOCIAL LABORAL (U013)	23.19
EQUIPAMIENTO DEL CENTRO DE SALUD DE LA LOCALIDAD DE SANTIAGO CUIXTLA	INSABI/1837/34075/2020	BEBGZ1020	PROGRAMA DE ATENCION A LA SALUD Y MEDICAMENTOS GRATUITOS PARA LA POBLACION SIN SEG. SOCIAL LABORAL (U013)	250.47
EQUIPAMIENTO DEL CENTRO DE SALUD DE LA LOCALIDAD DE SANTA MARÍA ROALÓ	INSABI/1837/34076/2020	BEBGZ1020	PROGRAMA DE ATENCION A LA SALUD Y MEDICAMENTOS GRATUITOS PARA LA POBLACION SIN SEG. SOCIAL LABORAL (U013)	25.80
EQUIPAMIENTO DEL CENTRO DE SALUD DE LA LOCALIDAD DE SANTA MARÍA ROALÓ	INSABI/1837/34076/2020	BEBGZ1020	PROGRAMA DE ATENCION A LA SALUD Y MEDICAMENTOS GRATUITOS PARA LA POBLACION SIN SEG. SOCIAL LABORAL (U013)	15.85
EQUIPAMIENTO DEL CENTRO DE SALUD DE LA LOCALIDAD DE SANTA MARÍA ROALÓ	INSABI/1837/34076/2020	BEBGZ1020	PROGRAMA DE ATENCION A LA SALUD Y MEDICAMENTOS GRATUITOS PARA LA POBLACION SIN SEG. SOCIAL LABORAL (U013)	754.88
EQUIPAMIENTO DEL CENTRO DE SALUD DE LA LOCALIDAD DE EL FAISÁN	INSABI/1837/34077/2020	BEBGZ1020	PROGRAMA DE ATENCION A LA SALUD Y MEDICAMENTOS GRATUITOS PARA LA POBLACION SIN SEG. SOCIAL LABORAL (U013)	42.40
EQUIPAMIENTO DEL CENTRO DE SALUD DE LA LOCALIDAD DE EL FAISÁN	INSABI/1837/34077/2020	BEBGZ1020	PROGRAMA DE ATENCION A LA SALUD Y MEDICAMENTOS GRATUITOS PARA LA POBLACION SIN SEG. SOCIAL LABORAL (U013)	23.67
EQUIPAMIENTO DEL CENTRO DE SALUD DE LA LOCALIDAD DE EL FAISÁN	INSABI/1837/34077/2020	BEBGZ1020	PROGRAMA DE ATENCION A LA SALUD Y MEDICAMENTOS GRATUITOS PARA LA POBLACION SIN SEG. SOCIAL LABORAL (U013)	749.91
EQUIPAMIENTO DEL CENTRO DE SALUD DE LA LOCALIDAD DE LA LUZ	INSABI/1837/34078/2020	BEBGZ1020	PROGRAMA DE ATENCION A LA SALUD Y MEDICAMENTOS GRATUITOS PARA LA POBLACION SIN SEG. SOCIAL LABORAL (U013)	42.40

EQUIPAMIENTO DEL CENTRO DE SALUD DE LA LOCALIDAD DE LA LUZ	INSABI/1837/34078/2020	BEBGZ1020	PROGRAMA DE ATENCION A LA SALUD Y MEDICAMENTOS GRATUITOS PARA LA POBLACION SIN SEG. SOCIAL LABORAL (U013)	23.19
EQUIPAMIENTO DEL CENTRO DE SALUD DE LA LOCALIDAD DE LA LUZ	INSABI/1837/34078/2020	BEBGZ1020	PROGRAMA DE ATENCION A LA SALUD Y MEDICAMENTOS GRATUITOS PARA LA POBLACION SIN SEG. SOCIAL LABORAL (U013)	1,249.98
EQUIPAMIENTO DEL CENTRO DE SALUD DE LA LOCALIDAD DE SANTA MARÍA ACATEPEC	INSABI/1837/34079/2020	BEBGZ1020	PROGRAMA DE ATENCION A LA SALUD Y MEDICAMENTOS GRATUITOS PARA LA POBLACION SIN SEG. SOCIAL LABORAL (U013)	42.40
EQUIPAMIENTO DEL CENTRO DE SALUD DE LA LOCALIDAD DE SANTA MARÍA ACATEPEC	INSABI/1837/34079/2020	BEBGZ1020	PROGRAMA DE ATENCION A LA SALUD Y MEDICAMENTOS GRATUITOS PARA LA POBLACION SIN SEG. SOCIAL LABORAL (U013)	23.19
EQUIPAMIENTO DEL CENTRO DE SALUD DE LA LOCALIDAD DE SANTA MARÍA ACATEPEC	INSABI/1837/34079/2020	BEBGZ1020	PROGRAMA DE ATENCION A LA SALUD Y MEDICAMENTOS GRATUITOS PARA LA POBLACION SIN SEG. SOCIAL LABORAL (U013)	250.47
EQUIPAMIENTO DEL CENTRO DE SALUD CON SERVICIOS AMPLIADOS (CESSA) DE LA LOCALIDAD DE VILLA DE TUTUTEPEC DE MELCHOR OCAMPO	INSABI/1837/34080/2020	BEBGZ1020	PROGRAMA DE ATENCION A LA SALUD Y MEDICAMENTOS GRATUITOS PARA LA POBLACION SIN SEG. SOCIAL LABORAL (U013)	102.00
EQUIPAMIENTO DEL CENTRO DE SALUD CON SERVICIOS AMPLIADOS (CESSA) DE LA LOCALIDAD DE VILLA DE TUTUTEPEC DE MELCHOR OCAMPO	INSABI/1837/34080/2020	BEBGZ1020	PROGRAMA DE ATENCION A LA SALUD Y MEDICAMENTOS GRATUITOS PARA LA POBLACION SIN SEG. SOCIAL LABORAL (U013)	66.30
EQUIPAMIENTO DEL CENTRO DE SALUD CON SERVICIOS AMPLIADOS (CESSA) DE LA LOCALIDAD DE VILLA DE TUTUTEPEC DE MELCHOR OCAMPO	INSABI/1837/34080/2020	BEBGZ1020	PROGRAMA DE ATENCION A LA SALUD Y MEDICAMENTOS GRATUITOS PARA LA POBLACION SIN SEG. SOCIAL LABORAL (U013)	2,063.50
EQUIPAMIENTO DEL CENTRO DE SALUD DE LA LOCALIDAD DE SAN SEBASTIÁN DE LAS GRUTAS	INSABI/1837/34081/2020	BEBGZ1020	PROGRAMA DE ATENCION A LA SALUD Y MEDICAMENTOS GRATUITOS PARA LA POBLACION SIN SEG. SOCIAL LABORAL (U013)	31.60
EQUIPAMIENTO DEL CENTRO DE SALUD DE LA LOCALIDAD DE SAN SEBASTIÁN DE LAS GRUTAS	INSABI/1837/34081/2020	BEBGZ1020	PROGRAMA DE ATENCION A LA SALUD Y MEDICAMENTOS GRATUITOS PARA LA POBLACION SIN SEG. SOCIAL LABORAL (U013)	16.56
EQUIPAMIENTO DEL CENTRO DE SALUD DE LA LOCALIDAD DE SAN SEBASTIÁN DE LAS GRUTAS	INSABI/1837/34081/2020	BEBGZ1020	PROGRAMA DE ATENCION A LA SALUD Y MEDICAMENTOS GRATUITOS PARA LA POBLACION SIN SEG. SOCIAL LABORAL (U013)	754.88
EQUIPAMIENTO DEL HOSPITAL GENERAL DE LA LOCALIDAD DE SAN JUAN BAUTISTA TUXTEPEC	INSABI/1836/33984/2020	BECDH0120	INSABI PRESTACION GRATUITA DE SERVICIOS DE SALUD, MEDICAMENTOS Y DEMAS INSUMOS ASOCIADOS	21,311,045.79
EQUIPAMIENTO DEL HOSPITAL GENERAL ENF. MARÍA DEL PILAR SÁNCHEZ VILLAVICENCIO DE LA LOCALIDAD DE HEROICA CIUDAD DE HUAJUAPAN DE LEÓN	INSABI/1836/33985/2020	BECDH0120	INSABI PRESTACION GRATUITA DE SERVICIOS DE SALUD, MEDICAMENTOS Y DEMAS INSUMOS ASOCIADOS	18,147,725.79
EQUIPAMIENTO DEL HOSPITAL GENERAL DE LA LOCALIDAD DE SALINA CRUZ	INSABI/1836/33986/2020	BECDH0120	INSABI PRESTACION GRATUITA DE SERVICIOS DE SALUD, MEDICAMENTOS Y DEMAS INSUMOS ASOCIADOS	7,570,497.79
EQUIPAMIENTO DEL HOSPITAL GENERAL DE LA LOCALIDAD DE CIUDAD IXTEPEC	INSABI/1836/33987/2020	BECDH0120	INSABI PRESTACION GRATUITA DE SERVICIOS DE SALUD, MEDICAMENTOS Y DEMAS INSUMOS ASOCIADOS	8,118,257.68
EQUIPAMIENTO DEL HOSPITAL GENERAL DR. AURELIO VALDIVIESO DE LA LOCALIDAD DE OAXACA DE JUÁREZ	INSABI/1836/33988/2020	BECDH0120	INSABI PRESTACION GRATUITA DE SERVICIOS DE SALUD, MEDICAMENTOS Y DEMAS INSUMOS ASOCIADOS	23,244,370.00
EQUIPAMIENTO DEL HOSPITAL ESPECIALIZADO DE 30 CAMAS DE LA LOCALIDAD DE HEROICA CIUDAD DE JUCHITÁN DE ZARAGOZA	INSABI/1836/33989/2020	BECDH0120	INSABI PRESTACION GRATUITA DE SERVICIOS DE SALUD, MEDICAMENTOS Y DEMAS INSUMOS ASOCIADOS	23,098,141.79
EQUIPAMIENTO DEL HOSPITAL GENERAL DE LA LOCALIDAD DE MALPICA	INSABI/1836/33990/2020	BECDH0120	INSABI PRESTACION GRATUITA DE SERVICIOS DE SALUD, MEDICAMENTOS Y DEMAS INSUMOS ASOCIADOS	12,182,958.00

EQUIPAMIENTO DEL HOSPITAL ESPECIALIZADO DE LA NIÑEZ OAXAQUEÑA DE LA LOCALIDAD DE SAN BARTOLO COYOTEPEC	INSABI/1836/33991/2020	BECDH0120	INSABI PRESTACION GRATUITA DE SERVICIOS DE SALUD, MEDICAMENTOS Y DEMAS INSUMOS ASOCIADOS	1,065,808.00
EQUIPAMIENTO DEL HOSPITAL COMUNITARIO DE LA LOCALIDAD DE RÍO GRANDE O PIEDRA PARADA	INSABI/1836/33992/2020	BECDH0120	INSABI PRESTACION GRATUITA DE SERVICIOS DE SALUD, MEDICAMENTOS Y DEMAS INSUMOS ASOCIADOS	2,805,808.00
EQUIPAMIENTO DEL CENTRO DE SALUD DE LA LOCALIDAD DE ACATLÁN DE PÉREZ FIGUEROA	INSABI/1288/212597/2021	BEBGZ1921	FORTALECIMIENTO DEL SISTEMA PUBLICO DE SALUD DEL EDO DE OAX EN BENEFICIO DE LAS PERSONAS SIN SEGURIDAD SOCIAL	230,000.00
EQUIPAMIENTO DEL CENTRO DE SALUD DE LA LOCALIDAD DE COSOLAPA	INSABI/1289/212598/2021	BEBGZ1921	FORTALECIMIENTO DEL SISTEMA PUBLICO DE SALUD DEL EDO DE OAX EN BENEFICIO DE LAS PERSONAS SIN SEGURIDAD SOCIAL	230,000.00
EQUIPAMIENTO DEL CENTRO DE SALUD DE LA LOCALIDAD DE HEROICA CIUDAD DE EJUTLA DE CRESPO	INSABI/1290/212599/2021	BEBGZ1921	FORTALECIMIENTO DEL SISTEMA PUBLICO DE SALUD DEL EDO DE OAX EN BENEFICIO DE LAS PERSONAS SIN SEGURIDAD SOCIAL	230,000.00
EQUIPAMIENTO DEL CENTRO DE SALUD DE LA LOCALIDAD DE HEROICA CIUDAD DE HUAJUAPAN DE LEÓN	INSABI/1291/212600/2021	BEBGZ1921	FORTALECIMIENTO DEL SISTEMA PUBLICO DE SALUD DEL EDO DE OAX EN BENEFICIO DE LAS PERSONAS SIN SEGURIDAD SOCIAL	230,000.00
EQUIPAMIENTO DEL CENTRO DE SALUD DE LA LOCALIDAD DE MAGDALENA TEITIPAC	INSABI/1292/212601/2021	BEBGZ1921	FORTALECIMIENTO DEL SISTEMA PUBLICO DE SALUD DEL EDO DE OAX EN BENEFICIO DE LAS PERSONAS SIN SEGURIDAD SOCIAL	230,000.00
EQUIPAMIENTO DEL CENTRO DE SALUD DE LA LOCALIDAD DE MARISCALA DE JUÁREZ	INSABI/1293/212602/2021	BEBGZ1921	FORTALECIMIENTO DEL SISTEMA PUBLICO DE SALUD DEL EDO DE OAX EN BENEFICIO DE LAS PERSONAS SIN SEGURIDAD SOCIAL	230,000.00
EQUIPAMIENTO DEL CENTRO DE SALUD DE LA LOCALIDAD DE MAZATLÁN VILLA DE FLORES	INSABI/1294/212603/2021	BEBGZ1921	FORTALECIMIENTO DEL SISTEMA PUBLICO DE SALUD DEL EDO DE OAX EN BENEFICIO DE LAS PERSONAS SIN SEGURIDAD SOCIAL	230,000.00
EQUIPAMIENTO DEL CENTRO DE SALUD DE LA LOCALIDAD DE EL CAMARÓN	INSABI/1295/212604/2021	BEBGZ1921	FORTALECIMIENTO DEL SISTEMA PUBLICO DE SALUD DEL EDO DE OAX EN BENEFICIO DE LAS PERSONAS SIN SEGURIDAD SOCIAL	230,000.00
EQUIPAMIENTO DEL CENTRO DE SALUD DE LA LOCALIDAD DE OAXACA DE JUÁREZ (LA JOYA, SAN MARTÍN MEXICAPAN)	INSABI/1296/212605/2021	BEBGZ1921	FORTALECIMIENTO DEL SISTEMA PUBLICO DE SALUD DEL EDO DE OAX EN BENEFICIO DE LAS PERSONAS SIN SEGURIDAD SOCIAL	230,000.00
EQUIPAMIENTO DEL CENTRO DE SALUD DE LA LOCALIDAD DE OAXACA DE JUÁREZ (COL. VOLCANES)	INSABI/1297/212606/2021	BEBGZ1921	FORTALECIMIENTO DEL SISTEMA PUBLICO DE SALUD DEL EDO DE OAX EN BENEFICIO DE LAS PERSONAS SIN SEGURIDAD SOCIAL	230,000.00
EQUIPAMIENTO DEL CENTRO DE SALUD DE LA LOCALIDAD DE OCOTLÁN DE MORELOS	INSABI/1298/212607/2021	BEBGZ1921	FORTALECIMIENTO DEL SISTEMA PUBLICO DE SALUD DEL EDO DE OAX EN BENEFICIO DE LAS PERSONAS SIN SEGURIDAD SOCIAL	230,000.00
EQUIPAMIENTO DEL CENTRO DE SALUD DE LA LOCALIDAD DE PLUMA HIDALGO	INSABI/1299/212608/2021	BEBGZ1921	FORTALECIMIENTO DEL SISTEMA PUBLICO DE SALUD DEL EDO DE OAX EN BENEFICIO DE LAS PERSONAS SIN SEGURIDAD SOCIAL	230,000.00
EQUIPAMIENTO DEL CENTRO DE SALUD DE LA LOCALIDAD DE OAXACA DE JUÁREZ (SAN JUAN CHAPULTEPEC)	INSABI/1300/212609/2021	BEBGZ1921	FORTALECIMIENTO DEL SISTEMA PUBLICO DE SALUD DEL EDO DE OAX EN BENEFICIO DE LAS PERSONAS SIN SEGURIDAD SOCIAL	230,000.00
EQUIPAMIENTO DEL CENTRO DE SALUD DE LA LOCALIDAD DE SAN AGUSTÍN DE LAS JUNTAS	INSABI/1301/212610/2021	BEBGZ1921	FORTALECIMIENTO DEL SISTEMA PUBLICO DE SALUD DEL EDO DE OAX EN BENEFICIO DE LAS PERSONAS SIN SEGURIDAD SOCIAL	230,000.00
EQUIPAMIENTO DEL CENTRO DE SALUD DE LA LOCALIDAD DE SAN AGUSTÍN LOXICHA	INSABI/1302/212611/2021	BEBGZ1921	FORTALECIMIENTO DEL SISTEMA PUBLICO DE SALUD DEL EDO DE OAX EN BENEFICIO DE LAS PERSONAS SIN SEGURIDAD SOCIAL	230,000.00
EQUIPAMIENTO DEL CENTRO DE SALUD DE LA LOCALIDAD DE SANTA GERTRUDIS	INSABI/1333/212642/2021	BEBGZ1921	FORTALECIMIENTO DEL SISTEMA PUBLICO DE SALUD DEL EDO DE OAX EN BENEFICIO DE LAS PERSONAS SIN SEGURIDAD SOCIAL	230,000.00

EQUIPAMIENTO DEL CENTRO DE SALUD DE LA LOCALIDAD DE SAN ANDRÉS HUAXPALTEPEC	INSABI/1303/212612/2021	BEBGZ1921	FORTALECIMIENTO DEL SISTEMA PUBLICO DE SALUD DEL EDO DE OAX EN BENEFICIO DE LAS PERSONAS SIN SEGURIDAD SOCIAL	230,000.00
EQUIPAMIENTO DEL CENTRO DE SALUD DE LA LOCALIDAD DE SAN ANTONINO CASTILLO VELASCO	INSABI/1304/212613/2021	BEBGZ1921	FORTALECIMIENTO DEL SISTEMA PUBLICO DE SALUD DEL EDO DE OAX EN BENEFICIO DE LAS PERSONAS SIN SEGURIDAD SOCIAL	230,000.00
EQUIPAMIENTO DEL CENTRO DE SALUD DE LA LOCALIDAD DE SAN ANTONIO DE LA CAL	INSABI/1305/212614/2021	BEBGZ1921	FORTALECIMIENTO DEL SISTEMA PUBLICO DE SALUD DEL EDO DE OAX EN BENEFICIO DE LAS PERSONAS SIN SEGURIDAD SOCIAL	230,000.00
EQUIPAMIENTO DEL CENTRO DE SALUD DE LA LOCALIDAD DE REYES MANTECÓN	INSABI/1306/212615/2021	BEBGZ1921	FORTALECIMIENTO DEL SISTEMA PUBLICO DE SALUD DEL EDO DE OAX EN BENEFICIO DE LAS PERSONAS SIN SEGURIDAD SOCIAL	230,000.00
EQUIPAMIENTO DEL CENTRO DE SALUD DE LA LOCALIDAD DE SAN FELIPE JALAPA DE DÍAZ	INSABI/1307/212616/2021	BEBGZ1921	FORTALECIMIENTO DEL SISTEMA PUBLICO DE SALUD DEL EDO DE OAX EN BENEFICIO DE LAS PERSONAS SIN SEGURIDAD SOCIAL	230,000.00
EQUIPAMIENTO DEL CENTRO DE SALUD DE LA LOCALIDAD DE SAN FELIPE TEJALÁPAM	INSABI/1308/212617/2021	BEBGZ1921	FORTALECIMIENTO DEL SISTEMA PUBLICO DE SALUD DEL EDO DE OAX EN BENEFICIO DE LAS PERSONAS SIN SEGURIDAD SOCIAL	230,000.00
EQUIPAMIENTO DEL CENTRO DE SALUD DE LA LOCALIDAD DE SAN FELIPE USILA	INSABI/1309/212618/2021	BEBGZ1921	FORTALECIMIENTO DEL SISTEMA PUBLICO DE SALUD DEL EDO DE OAX EN BENEFICIO DE LAS PERSONAS SIN SEGURIDAD SOCIAL	230,000.00
EQUIPAMIENTO DEL CENTRO DE SALUD DE LA LOCALIDAD DE SAN FRANCISCO LACHIGOLÓ	INSABI/1310/212619/2021	BEBGZ1921	FORTALECIMIENTO DEL SISTEMA PUBLICO DE SALUD DEL EDO DE OAX EN BENEFICIO DE LAS PERSONAS SIN SEGURIDAD SOCIAL	230,000.00
EQUIPAMIENTO DEL CENTRO DE SALUD DE LA LOCALIDAD DE SAN GABRIEL MIXTEPEC	INSABI/1311/212620/2021	BEBGZ1921	FORTALECIMIENTO DEL SISTEMA PUBLICO DE SALUD DEL EDO DE OAX EN BENEFICIO DE LAS PERSONAS SIN SEGURIDAD SOCIAL	230,000.00
EQUIPAMIENTO DEL CENTRO DE SALUD DE LA LOCALIDAD DE SAN JUAN ATEPEC	INSABI/1312/212621/2021	BEBGZ1921	FORTALECIMIENTO DEL SISTEMA PUBLICO DE SALUD DEL EDO DE OAX EN BENEFICIO DE LAS PERSONAS SIN SEGURIDAD SOCIAL	230,000.00
EQUIPAMIENTO DEL CENTRO DE SALUD DE LA LOCALIDAD DE SAN JUAN BAUTISTA CUICATLÁN	INSABI/1313/212622/2021	BEBGZ1921	FORTALECIMIENTO DEL SISTEMA PUBLICO DE SALUD DEL EDO DE OAX EN BENEFICIO DE LAS PERSONAS SIN SEGURIDAD SOCIAL	230,000.00
EQUIPAMIENTO DEL CENTRO DE SALUD DE LA LOCALIDAD DE EL CEDRAL	INSABI/1314/212623/2021	BEBGZ1921	FORTALECIMIENTO DEL SISTEMA PUBLICO DE SALUD DEL EDO DE OAX EN BENEFICIO DE LAS PERSONAS SIN SEGURIDAD SOCIAL	230,000.00
EQUIPAMIENTO DEL CENTRO DE SALUD DE LA LOCALIDAD DE PAPALOAPAN	INSABI/1315/212624/2021	BEBGZ1921	FORTALECIMIENTO DEL SISTEMA PUBLICO DE SALUD DEL EDO DE OAX EN BENEFICIO DE LAS PERSONAS SIN SEGURIDAD SOCIAL	230,000.00
EQUIPAMIENTO DEL CENTRO DE SALUD DE LA LOCALIDAD DE SAN BARTOLO	INSABI/1316/212625/2021	BEBGZ1921	FORTALECIMIENTO DEL SISTEMA PUBLICO DE SALUD DEL EDO DE OAX EN BENEFICIO DE LAS PERSONAS SIN SEGURIDAD SOCIAL	230,000.00
EQUIPAMIENTO DEL CENTRO DE SALUD DE LA LOCALIDAD DE BENEMÉRITO JUÁREZ	INSABI/1317/212626/2021	BEBGZ1921	FORTALECIMIENTO DEL SISTEMA PUBLICO DE SALUD DEL EDO DE OAX EN BENEFICIO DE LAS PERSONAS SIN SEGURIDAD SOCIAL	230,000.00
EQUIPAMIENTO DEL CENTRO DE SALUD DE LA LOCALIDAD DE SAN JUAN CACAHUATEPEC	INSABI/1318/212627/2021	BEBGZ1921	FORTALECIMIENTO DEL SISTEMA PUBLICO DE SALUD DEL EDO DE OAX EN BENEFICIO DE LAS PERSONAS SIN SEGURIDAD SOCIAL	230,000.00
EQUIPAMIENTO DEL CENTRO DE SALUD DE LA LOCALIDAD DE SAN JUAN COLORADO	INSABI/1319/212628/2021	BEBGZ1921	FORTALECIMIENTO DEL SISTEMA PUBLICO DE SALUD DEL EDO DE OAX EN BENEFICIO DE LAS PERSONAS SIN SEGURIDAD SOCIAL	230,000.00
EQUIPAMIENTO DEL CENTRO DE SALUD DE LA LOCALIDAD DE SAN JUAN TEITIPAC	INSABI/1320/212629/2021	BEBGZ1921	FORTALECIMIENTO DEL SISTEMA PUBLICO DE SALUD DEL EDO DE OAX EN BENEFICIO DE LAS PERSONAS SIN SEGURIDAD SOCIAL	230,000.00

EQUIPAMIENTO DEL CENTRO DE SALUD DE LA LOCALIDAD DE SAN LORENZO CACAOTEPEC	INSABI/1321/212630/2021	BEBGZ1921	FORTALECIMIENTO DEL SISTEMA PUBLICO DE SALUD DEL EDO DE OAX EN BENEFICIO DE LAS PERSONAS SIN SEGURIDAD SOCIAL	230,000.00
EQUIPAMIENTO DEL CENTRO DE SALUD DE LA LOCALIDAD DE SAN MATEO DEL MAR	INSABI/1322/212631/2021	BEBGZ1921	FORTALECIMIENTO DEL SISTEMA PUBLICO DE SALUD DEL EDO DE OAX EN BENEFICIO DE LAS PERSONAS SIN SEGURIDAD SOCIAL	230,000.00
EQUIPAMIENTO DEL CENTRO DE SALUD DE LA LOCALIDAD DE VILLA TALEA DE CASTRO	INSABI/1323/212632/2021	BEBGZ1921	FORTALECIMIENTO DEL SISTEMA PUBLICO DE SALUD DEL EDO DE OAX EN BENEFICIO DE LAS PERSONAS SIN SEGURIDAD SOCIAL	230,000.00
EQUIPAMIENTO DEL CENTRO DE SALUD DE LA LOCALIDAD DE SAN PABLO VILLA DE MITLA	INSABI/1324/212633/2021	BEBGZ1921	FORTALECIMIENTO DEL SISTEMA PUBLICO DE SALUD DEL EDO DE OAX EN BENEFICIO DE LAS PERSONAS SIN SEGURIDAD SOCIAL	230,000.00
EQUIPAMIENTO DEL CENTRO DE SALUD DE LA LOCALIDAD DE SAN PEDRO IXCATLÁN	INSABI/1325/212634/2021	BEBGZ1921	FORTALECIMIENTO DEL SISTEMA PUBLICO DE SALUD DEL EDO DE OAX EN BENEFICIO DE LAS PERSONAS SIN SEGURIDAD SOCIAL	230,000.00
EQUIPAMIENTO DEL CENTRO DE SALUD DE LA LOCALIDAD DE BAJOS DE CHILA	INSABI/1326/212635/2021	BEBGZ1921	FORTALECIMIENTO DEL SISTEMA PUBLICO DE SALUD DEL EDO DE OAX EN BENEFICIO DE LAS PERSONAS SIN SEGURIDAD SOCIAL	230,000.00
EQUIPAMIENTO DEL CENTRO DE SALUD DE LA LOCALIDAD DE PUERTO ÁNGEL	INSABI/1327/212636/2021	BEBGZ1921	FORTALECIMIENTO DEL SISTEMA PUBLICO DE SALUD DEL EDO DE OAX EN BENEFICIO DE LAS PERSONAS SIN SEGURIDAD SOCIAL	230,000.00
EQUIPAMIENTO DEL CENTRO DE SALUD DE LA LOCALIDAD DE LA SOLEDAD SALINAS	INSABI/1328/212637/2021	BEBGZ1921	FORTALECIMIENTO DEL SISTEMA PUBLICO DE SALUD DEL EDO DE OAX EN BENEFICIO DE LAS PERSONAS SIN SEGURIDAD SOCIAL	230,000.00
EQUIPAMIENTO DEL CENTRO DE SALUD DE LA LOCALIDAD DE RÍO GRANDE O PIEDRA PARADA	INSABI/1329/212638/2021	BEBGZ1921	FORTALECIMIENTO DEL SISTEMA PUBLICO DE SALUD DEL EDO DE OAX EN BENEFICIO DE LAS PERSONAS SIN SEGURIDAD SOCIAL	230,000.00
EQUIPAMIENTO DEL CENTRO DE SALUD DE LA LOCALIDAD DE SANTA CATARINA LOXICHA	INSABI/1330/212639/2021	BEBGZ1921	FORTALECIMIENTO DEL SISTEMA PUBLICO DE SALUD DEL EDO DE OAX EN BENEFICIO DE LAS PERSONAS SIN SEGURIDAD SOCIAL	230,000.00
EQUIPAMIENTO DEL CENTRO DE SALUD DE LA LOCALIDAD DE SANTA CRUZ XOXOCOTLÁN	INSABI/1331/212640/2021	BEBGZ1921	FORTALECIMIENTO DEL SISTEMA PUBLICO DE SALUD DEL EDO DE OAX EN BENEFICIO DE LAS PERSONAS SIN SEGURIDAD SOCIAL	230,000.00
EQUIPAMIENTO DEL CENTRO DE SALUD DE LA LOCALIDAD DE ARRAZOLA	INSABI/1332/212641/2021	BEBGZ1921	FORTALECIMIENTO DEL SISTEMA PUBLICO DE SALUD DEL EDO DE OAX EN BENEFICIO DE LAS PERSONAS SIN SEGURIDAD SOCIAL	230,000.00
EQUIPAMIENTO DEL CENTRO DE SALUD DE LA LOCALIDAD DE SANTA LUCÍA OCOTLÁN	INSABI/1334/212643/2021	BEBGZ1921	FORTALECIMIENTO DEL SISTEMA PUBLICO DE SALUD DEL EDO DE OAX EN BENEFICIO DE LAS PERSONAS SIN SEGURIDAD SOCIAL	230,000.00
EQUIPAMIENTO DEL CENTRO DE SALUD DE LA LOCALIDAD DE AYOQUEZCO DE ALDAMA	INSABI/1335/212644/2021	BEBGZ1921	FORTALECIMIENTO DEL SISTEMA PUBLICO DE SALUD DEL EDO DE OAX EN BENEFICIO DE LAS PERSONAS SIN SEGURIDAD SOCIAL	230,000.00
EQUIPAMIENTO DEL CENTRO DE SALUD DE LA LOCALIDAD DE SANTA MARÍA ATZOMPA	INSABI/1336/212645/2021	BEBGZ1921	FORTALECIMIENTO DEL SISTEMA PUBLICO DE SALUD DEL EDO DE OAX EN BENEFICIO DE LAS PERSONAS SIN SEGURIDAD SOCIAL	230,000.00
EQUIPAMIENTO DEL CENTRO DE SALUD DE LA LOCALIDAD DE SANTA MARÍA COLOTEPEC	INSABI/1337/212646/2021	BEBGZ1921	FORTALECIMIENTO DEL SISTEMA PUBLICO DE SALUD DEL EDO DE OAX EN BENEFICIO DE LAS PERSONAS SIN SEGURIDAD SOCIAL	230,000.00
EQUIPAMIENTO DEL CENTRO DE SALUD DE LA LOCALIDAD DE SANTA MARÍA HUAZOLOTITLÁN	INSABI/1338/212647/2021	BEBGZ1921	FORTALECIMIENTO DEL SISTEMA PUBLICO DE SALUD DEL EDO DE OAX EN BENEFICIO DE LAS PERSONAS SIN SEGURIDAD SOCIAL	230,000.00
EQUIPAMIENTO DEL CENTRO DE SALUD DE LA LOCALIDAD DE SANTA MARÍA JALAPA DEL MARQUÉS	INSABI/1339/212648/2021	BEBGZ1921	FORTALECIMIENTO DEL SISTEMA PUBLICO DE SALUD DEL EDO DE OAX EN BENEFICIO DE LAS PERSONAS SIN SEGURIDAD SOCIAL	230,000.00

EQUIPAMIENTO DEL CENTRO DE SALUD DE LA LOCALIDAD DE SANTA MARÍA MIXTEQUILLA	INSABI/1340/212649/2021	BEBGZ1921	FORTALECIMIENTO DEL SISTEMA PUBLICO DE SALUD DEL EDO DE OAX EN BENEFICIO DE LAS PERSONAS SIN SEGURIDAD SOCIAL	230,000.00
EQUIPAMIENTO DEL CENTRO DE SALUD DE LA LOCALIDAD DE EL VENADO	INSABI/1341/212650/2021	BEBGZ1921	FORTALECIMIENTO DEL SISTEMA PUBLICO DE SALUD DEL EDO DE OAX EN BENEFICIO DE LAS PERSONAS SIN SEGURIDAD SOCIAL	230,000.00
EQUIPAMIENTO DEL CENTRO DE SALUD DE LA LOCALIDAD DE SANTA MARÍA ZACATEPEC	INSABI/1342/212651/2021	BEBGZ1921	FORTALECIMIENTO DEL SISTEMA PUBLICO DE SALUD DEL EDO DE OAX EN BENEFICIO DE LAS PERSONAS SIN SEGURIDAD SOCIAL	230,000.00
EQUIPAMIENTO DEL CENTRO DE SALUD DE LA LOCALIDAD DE RÍO CHIQUITO	INSABI/1343/212652/2021	BEBGZ1921	FORTALECIMIENTO DEL SISTEMA PUBLICO DE SALUD DEL EDO DE OAX EN BENEFICIO DE LAS PERSONAS SIN SEGURIDAD SOCIAL	230,000.00
EQUIPAMIENTO DEL CENTRO DE SALUD DE LA LOCALIDAD DE SANTIAGO SUCHILQUITONGO	INSABI/1344/212653/2021	BEBGZ1921	FORTALECIMIENTO DEL SISTEMA PUBLICO DE SALUD DEL EDO DE OAX EN BENEFICIO DE LAS PERSONAS SIN SEGURIDAD SOCIAL	230,000.00
EQUIPAMIENTO DEL CENTRO DE SALUD DE LA LOCALIDAD DE SANTIAGO YAITEPEC	INSABI/1345/212654/2021	BEBGZ1921	FORTALECIMIENTO DEL SISTEMA PUBLICO DE SALUD DEL EDO DE OAX EN BENEFICIO DE LAS PERSONAS SIN SEGURIDAD SOCIAL	230,000.00
EQUIPAMIENTO DEL CENTRO DE SALUD DE LA LOCALIDAD DE SANTIAGO YOLOMÉCATL	INSABI/1346/212655/2021	BEBGZ1921	FORTALECIMIENTO DEL SISTEMA PUBLICO DE SALUD DEL EDO DE OAX EN BENEFICIO DE LAS PERSONAS SIN SEGURIDAD SOCIAL	230,000.00
EQUIPAMIENTO DEL CENTRO DE SALUD DE LA LOCALIDAD DE SANTIAGO ZACATEPEC	INSABI/1347/212656/2021	BEBGZ1921	FORTALECIMIENTO DEL SISTEMA PUBLICO DE SALUD DEL EDO DE OAX EN BENEFICIO DE LAS PERSONAS SIN SEGURIDAD SOCIAL	230,000.00
EQUIPAMIENTO DEL CENTRO DE SALUD DE LA LOCALIDAD DE SANTO DOMINGO INGENIO	INSABI/1348/212657/2021	BEBGZ1921	FORTALECIMIENTO DEL SISTEMA PUBLICO DE SALUD DEL EDO DE OAX EN BENEFICIO DE LAS PERSONAS SIN SEGURIDAD SOCIAL	230,000.00
EQUIPAMIENTO DEL CENTRO DE SALUD DE LA LOCALIDAD DE SANTO DOMINGO ZANATEPEC	INSABI/1349/212658/2021	BEBGZ1921	FORTALECIMIENTO DEL SISTEMA PUBLICO DE SALUD DEL EDO DE OAX EN BENEFICIO DE LAS PERSONAS SIN SEGURIDAD SOCIAL	230,000.00
EQUIPAMIENTO DEL CENTRO DE SALUD DE LA LOCALIDAD DE SAN VICENTE COATLÁN	INSABI/1350/212659/2021	BEBGZ1921	FORTALECIMIENTO DEL SISTEMA PUBLICO DE SALUD DEL EDO DE OAX EN BENEFICIO DE LAS PERSONAS SIN SEGURIDAD SOCIAL	230,000.00
EQUIPAMIENTO DEL CENTRO DE SALUD DE LA LOCALIDAD DE VILLA DE TAMAZULÁPAM DEL PROGRESO	INSABI/1351/212660/2021	BEBGZ1921	FORTALECIMIENTO DEL SISTEMA PUBLICO DE SALUD DEL EDO DE OAX EN BENEFICIO DE LAS PERSONAS SIN SEGURIDAD SOCIAL	230,000.00
EQUIPAMIENTO DEL CENTRO DE SALUD DE LA LOCALIDAD DE UNIÓN HIDALGO	INSABI/1352/212661/2021	BEBGZ1921	FORTALECIMIENTO DEL SISTEMA PUBLICO DE SALUD DEL EDO DE OAX EN BENEFICIO DE LAS PERSONAS SIN SEGURIDAD SOCIAL	230,000.00
EQUIPAMIENTO DEL CENTRO DE SALUD DE LA LOCALIDAD DE VILLA DE ZAACHILA	INSABI/1353/212662/2021	BEBGZ1921	FORTALECIMIENTO DEL SISTEMA PUBLICO DE SALUD DEL EDO DE OAX EN BENEFICIO DE LAS PERSONAS SIN SEGURIDAD SOCIAL	230,000.00
EQUIPAMIENTO DEL CENTRO DE SALUD DE LA LOCALIDAD DE ZIMATLÁN DE ÁLVAREZ	INSABI/1354/212663/2021	BEBGZ1921	FORTALECIMIENTO DEL SISTEMA PUBLICO DE SALUD DEL EDO DE OAX EN BENEFICIO DE LAS PERSONAS SIN SEGURIDAD SOCIAL	230,000.00
EQUIPAMIENTO DEL CENTRO DE SALUD DE LA LOCALIDAD DE VICENTE CAMALOTE	INSABI/1355/212664/2021	BEBGZ1921	FORTALECIMIENTO DEL SISTEMA PUBLICO DE SALUD DEL EDO DE OAX EN BENEFICIO DE LAS PERSONAS SIN SEGURIDAD SOCIAL	230,000.00
EQUIPAMIENTO DEL CENTRO DE SALUD DE LA LOCALIDAD DE EL ROSARIO [BARRIO]	INSABI/1356/212665/2021	BEBGZ1921	FORTALECIMIENTO DEL SISTEMA PUBLICO DE SALUD DEL EDO DE OAX EN BENEFICIO DE LAS PERSONAS SIN SEGURIDAD SOCIAL	230,000.00
EQUIPAMIENTO DEL CENTRO DE SALUD DE LA LOCALIDAD DE JUCHITÁN DE ZARAGOZA (CHEGUIGO SUR)	INSABI/1357/212666/2021	BEBGZ1921	FORTALECIMIENTO DEL SISTEMA PUBLICO DE SALUD DEL EDO DE OAX EN BENEFICIO DE LAS PERSONAS SIN SEGURIDAD SOCIAL	230,000.00

EQUIPAMIENTO DEL CENTRO DE SALUD DE LA LOCALIDAD DE JUCHITÁN DE ZARAGOZA (COL. GUSTAVO PINEDA)	INSABI/1358/212667/2021	BEBGZ1921	FORTALECIMIENTO DEL SISTEMA PUBLICO DE SALUD DEL EDO DE OAX EN BENEFICIO DE LAS PERSONAS SIN SEGURIDAD SOCIAL	230,000.00
EQUIPAMIENTO DEL CENTRO DE SALUD DE LA LOCALIDAD DE ARROYO CHICAL	INSABI/1359/212668/2021	BEBGZ1921	FORTALECIMIENTO DEL SISTEMA PUBLICO DE SALUD DEL EDO DE OAX EN BENEFICIO DE LAS PERSONAS SIN SEGURIDAD SOCIAL	230,000.00
EQUIPAMIENTO DEL CENTRO DE SALUD DE LA LOCALIDAD DE MACUILXÓCHITL DE ARTIGAS CARRANZA	INSABI/1360/212669/2021	BEBGZ1921	FORTALECIMIENTO DEL SISTEMA PUBLICO DE SALUD DEL EDO DE OAX EN BENEFICIO DE LAS PERSONAS SIN SEGURIDAD SOCIAL	230,000.00
EQUIPAMIENTO DEL CENTRO DE SALUD DE LA LOCALIDAD DE VILLA DÍAZ ORDAZ	INSABI/1361/212670/2021	BEBGZ1921	FORTALECIMIENTO DEL SISTEMA PUBLICO DE SALUD DEL EDO DE OAX EN BENEFICIO DE LAS PERSONAS SIN SEGURIDAD SOCIAL	230,000.00
EQUIPAMIENTO DEL CENTRO DE SALUD DE LA LOCALIDAD DE VIGUERA	INSABI/1362/212671/2021	BEBGZ1921	FORTALECIMIENTO DEL SISTEMA PUBLICO DE SALUD DEL EDO DE OAX EN BENEFICIO DE LAS PERSONAS SIN SEGURIDAD SOCIAL	230,000.00
EQUIPAMIENTO DEL CENTRO DE SALUD DE LA LOCALIDAD DE CHAHUITES	INSABI/1363/212672/2021	BEBGZ1921	FORTALECIMIENTO DEL SISTEMA PUBLICO DE SALUD DEL EDO DE OAX EN BENEFICIO DE LAS PERSONAS SIN SEGURIDAD SOCIAL	230,000.00
EQUIPAMIENTO DEL CENTRO DE SALUD DE LA LOCALIDAD DE ARROYO CHOÁPAM	INSABI/1364/212673/2021	BEBGZ1921	FORTALECIMIENTO DEL SISTEMA PUBLICO DE SALUD DEL EDO DE OAX EN BENEFICIO DE LAS PERSONAS SIN SEGURIDAD SOCIAL	230,000.00
EQUIPAMIENTO DEL CENTRO DE SALUD DE LA LOCALIDAD DE PUTLA VILLA DE GUERRERO	INSABI/1365/212674/2021	BEBGZ1921	FORTALECIMIENTO DEL SISTEMA PUBLICO DE SALUD DEL EDO DE OAX EN BENEFICIO DE LAS PERSONAS SIN SEGURIDAD SOCIAL	230,000.00
EQUIPAMIENTO DEL CENTRO DE SALUD DE LA LOCALIDAD DE REYES ETLA	INSABI/1366/212675/2021	BEBGZ1921	FORTALECIMIENTO DEL SISTEMA PUBLICO DE SALUD DEL EDO DE OAX EN BENEFICIO DE LAS PERSONAS SIN SEGURIDAD SOCIAL	230,000.00
EQUIPAMIENTO DEL CENTRO DE SALUD DE LA LOCALIDAD DE VICENTE GUERRERO	INSABI/1367/212676/2021	BEBGZ1921	FORTALECIMIENTO DEL SISTEMA PUBLICO DE SALUD DEL EDO DE OAX EN BENEFICIO DE LAS PERSONAS SIN SEGURIDAD SOCIAL	230,000.00
EQUIPAMIENTO DEL CENTRO DE SALUD DE LA LOCALIDAD DE SAN MIGUEL DEL VALLE	INSABI/1368/212677/2021	BEBGZ1921	FORTALECIMIENTO DEL SISTEMA PUBLICO DE SALUD DEL EDO DE OAX EN BENEFICIO DE LAS PERSONAS SIN SEGURIDAD SOCIAL	230,000.00
EQUIPAMIENTO DEL CENTRO DE SALUD DE LA LOCALIDAD DE SANTO DOMINGO TONALÁ	INSABI/1369/212678/2021	BEBGZ1921	FORTALECIMIENTO DEL SISTEMA PUBLICO DE SALUD DEL EDO DE OAX EN BENEFICIO DE LAS PERSONAS SIN SEGURIDAD SOCIAL	230,000.00
EQUIPAMIENTO DEL CENTRO DE SALUD DE LA LOCALIDAD DE SANTIAGO MATATLÁN	INSABI/1370/212679/2021	BEBGZ1921	FORTALECIMIENTO DEL SISTEMA PUBLICO DE SALUD DEL EDO DE OAX EN BENEFICIO DE LAS PERSONAS SIN SEGURIDAD SOCIAL	230,000.00
EQUIPAMIENTO DEL CENTRO DE SALUD DE LA LOCALIDAD DE EL ESPINAL	INSABI/1371/212680/2021	BEBGZ1921	FORTALECIMIENTO DEL SISTEMA PUBLICO DE SALUD DEL EDO DE OAX EN BENEFICIO DE LAS PERSONAS SIN SEGURIDAD SOCIAL	230,000.00
EQUIPAMIENTO DEL CENTRO DE SALUD DE LA LOCALIDAD DE PALOMARES	INSABI/1372/212681/2021	BEBGZ1921	FORTALECIMIENTO DEL SISTEMA PUBLICO DE SALUD DEL EDO DE OAX EN BENEFICIO DE LAS PERSONAS SIN SEGURIDAD SOCIAL	230,000.00
EQUIPAMIENTO DEL CENTRO DE SALUD DE LA LOCALIDAD DE SANTA MARÍA GUIENAGATI	INSABI/1373/212682/2021	BEBGZ1921	FORTALECIMIENTO DEL SISTEMA PUBLICO DE SALUD DEL EDO DE OAX EN BENEFICIO DE LAS PERSONAS SIN SEGURIDAD SOCIAL	230,000.00
EQUIPAMIENTO DEL CENTRO DE SALUD DE LA LOCALIDAD DE SANTIAGO NILTEPEC	INSABI/1374/212683/2021	BEBGZ1921	FORTALECIMIENTO DEL SISTEMA PUBLICO DE SALUD DEL EDO DE OAX EN BENEFICIO DE LAS PERSONAS SIN SEGURIDAD SOCIAL	230,000.00
EQUIPAMIENTO DEL CENTRO DE SALUD DE LA LOCALIDAD DE BETHANIA	INSABI/1375/212684/2021	BEBGZ1921	FORTALECIMIENTO DEL SISTEMA PUBLICO DE SALUD DEL EDO DE OAX EN BENEFICIO DE LAS PERSONAS SIN SEGURIDAD SOCIAL	230,000.00

EQUIPAMIENTO DEL CENTRO DE SALUD DE LA LOCALIDAD DE CAMELIA ROJA	INSABI/1376/212685/2021	BEBGZ1921	FORTALECIMIENTO DEL SISTEMA PUBLICO DE SALUD DEL EDO DE OAX EN BENEFICIO DE LAS PERSONAS SIN SEGURIDAD SOCIAL	230,000.00
EQUIPAMIENTO DEL CENTRO DE SALUD DE LA LOCALIDAD DE JUCHITÁN DE ZARAGOZA (COL. COLOSIO)	INSABI/1377/212686/2021	BEBGZ1921	FORTALECIMIENTO DEL SISTEMA PUBLICO DE SALUD DEL EDO DE OAX EN BENEFICIO DE LAS PERSONAS SIN SEGURIDAD SOCIAL	230,000.00
EQUIPAMIENTO DEL CENTRO DE SALUD DE LA LOCALIDAD DE SANTA TERESA	INSABI/1378/212687/2021	BEBGZ1921	FORTALECIMIENTO DEL SISTEMA PUBLICO DE SALUD DEL EDO DE OAX EN BENEFICIO DE LAS PERSONAS SIN SEGURIDAD SOCIAL	230,000.00
EQUIPAMIENTO DEL CENTRO DE SALUD CON SERVICIOS AMPLIADOS (CESSA) DE LA LOCALIDAD DE VILLA DE TUTUTEPEC	INSABI/1379/212688/2021	BEBGZ1921	FORTALECIMIENTO DEL SISTEMA PUBLICO DE SALUD DEL EDO DE OAX EN BENEFICIO DE LAS PERSONAS SIN SEGURIDAD SOCIAL	230,000.00
EQUIPAMIENTO DEL CENTRO DE SALUD CON SERVICIOS AMPLIADOS (CESSA) DE LA LOCALIDAD DE SANTO DOMINGO TEHUANTEPEC	INSABI/1380/212689/2021	BEBGZ1921	FORTALECIMIENTO DEL SISTEMA PUBLICO DE SALUD DEL EDO DE OAX EN BENEFICIO DE LAS PERSONAS SIN SEGURIDAD SOCIAL	230,000.00
EQUIPAMIENTO DEL CENTRO DE SALUD CON SERVICIOS AMPLIADOS (CESSA) DE LA LOCALIDAD DE PINOTEPA DE DON LUIS	INSABI/1381/212690/2021	BEBGZ1921	FORTALECIMIENTO DEL SISTEMA PUBLICO DE SALUD DEL EDO DE OAX EN BENEFICIO DE LAS PERSONAS SIN SEGURIDAD SOCIAL	230,000.00
EQUIPAMIENTO DEL CENTRO DE SALUD DE LA LOCALIDAD DE SANTA MARÍA COLOTEPEC (COL. LÁZARO CARDENAS)	INSABI/1382/212691/2021	BEBGZ1921	FORTALECIMIENTO DEL SISTEMA PUBLICO DE SALUD DEL EDO DE OAX EN BENEFICIO DE LAS PERSONAS SIN SEGURIDAD SOCIAL	230,000.00
EQUIPAMIENTO DEL CENTRO DE SALUD DE LA LOCALIDAD DE SAN JERÓNIMO YAHUICHE	INSABI/1383/212692/2021	BEBGZ1921	FORTALECIMIENTO DEL SISTEMA PUBLICO DE SALUD DEL EDO DE OAX EN BENEFICIO DE LAS PERSONAS SIN SEGURIDAD SOCIAL	230,000.00
EQUIPAMIENTO DEL CENTRO DE SALUD DE LA LOCALIDAD DE GUADALUPE ETLA	INSABI/1384/212693/2021	BEBGZ1921	FORTALECIMIENTO DEL SISTEMA PUBLICO DE SALUD DEL EDO DE OAX EN BENEFICIO DE LAS PERSONAS SIN SEGURIDAD SOCIAL	230,000.00
EQUIPAMIENTO DEL CENTRO DE SALUD DE LA LOCALIDAD DE SAN DIONISIO OCOTEPEC	INSABI/1385/212694/2021	BEBGZ1921	FORTALECIMIENTO DEL SISTEMA PUBLICO DE SALUD DEL EDO DE OAX EN BENEFICIO DE LAS PERSONAS SIN SEGURIDAD SOCIAL	230,000.00
EQUIPAMIENTO DEL CENTRO DE SALUD DE LA LOCALIDAD DE JUCHITÁN DE ZARAGOZA (COL. VÍCTOR YODO)	INSABI/1386/212695/2021	BEBGZ1921	FORTALECIMIENTO DEL SISTEMA PUBLICO DE SALUD DEL EDO DE OAX EN BENEFICIO DE LAS PERSONAS SIN SEGURIDAD SOCIAL	230,000.00
EQUIPAMIENTO DEL CENTRO DE SALUD CON SERVICIOS AMPLIADOS (CESSA) DE LA LOCALIDAD DE TEOTITLÁN DEL VALLE	INSABI/1387/212696/2021	BEBGZ1921	FORTALECIMIENTO DEL SISTEMA PUBLICO DE SALUD DEL EDO DE OAX EN BENEFICIO DE LAS PERSONAS SIN SEGURIDAD SOCIAL	230,000.00
EQUIPAMIENTO DEL CENTRO DE SALUD DE LA LOCALIDAD DE SANTA MARÍA DEL TULE	INSABI/1388/212697/2021	BEBGZ1921	FORTALECIMIENTO DEL SISTEMA PUBLICO DE SALUD DEL EDO DE OAX EN BENEFICIO DE LAS PERSONAS SIN SEGURIDAD SOCIAL	230,000.00
EQUIPAMIENTO DEL CENTRO DE SALUD DE LA LOCALIDAD DE ESTACIÓN SARABIA	INSABI/1389/212698/2021	BEBGZ1921	FORTALECIMIENTO DEL SISTEMA PUBLICO DE SALUD DEL EDO DE OAX EN BENEFICIO DE LAS PERSONAS SIN SEGURIDAD SOCIAL	230,000.00
EQUIPAMIENTO DEL CENTRO DE SALUD CON SERVICIOS AMPLIADOS (CESSA) DE LA LOCALIDAD DE SAN LUCAS OJITLÁN	INSABI/1390/212699/2021	BEBGZ1921	FORTALECIMIENTO DEL SISTEMA PUBLICO DE SALUD DEL EDO DE OAX EN BENEFICIO DE LAS PERSONAS SIN SEGURIDAD SOCIAL	230,000.00
EQUIPAMIENTO DEL CENTRO DE SALUD DE LA LOCALIDAD DE SAN FRANCISCO JAVIER	INSABI/1391/212700/2021	BEBGZ1921	FORTALECIMIENTO DEL SISTEMA PUBLICO DE SALUD DEL EDO DE OAX EN BENEFICIO DE LAS PERSONAS SIN SEGURIDAD SOCIAL	230,000.00
EQUIPAMIENTO DEL CENTRO DE SALUD DE LA LOCALIDAD DE SAN JUAN LACHAO	INSABI/1392/212701/2021	BEBGZ1921	FORTALECIMIENTO DEL SISTEMA PUBLICO DE SALUD DEL EDO DE OAX EN BENEFICIO DE LAS PERSONAS SIN SEGURIDAD SOCIAL	230,000.00
EQUIPAMIENTO DE LA UNIDAD DE ESPECIALIDADES MÉDICAS (UNEMES) "CENTRO NUEVA VIDA" DE LA LOCALIDAD DE HEROICA CIUDAD DE HUAJUAPAN DE LEÓN	INSABI/1393/212702/2021	BEBGZ1921	FORTALECIMIENTO DEL SISTEMA PUBLICO DE SALUD DEL EDO DE OAX EN BENEFICIO DE LAS PERSONAS SIN SEGURIDAD SOCIAL	230,000.00

EQUIPAMIENTO DE LA UNIDAD DE ESPECIALIDADES MÉDICAS (UNEMES) "CENTRO NUEVA VIDA" DE LA LOCALIDAD DE SAN JUAN BAUTISTA TUXTEPEC	INSABI/1395/212704/2021	BEBGZ1921	FORTALECIMIENTO DEL SISTEMA PUBLICO DE SALUD DEL EDO DE OAX EN BENEFICIO DE LAS PERSONAS SIN SEGURIDAD SOCIAL	230,000.00
EQUIPAMIENTO DE LA UNIDAD DE ESPECIALIDADES MÉDICAS (UNEMES) "CENTRO NUEVA VIDA" DE LA LOCALIDAD DE SANTA CRUZ XOXOCOTLÁN	INSABI/1397/212706/2021	BEBGZ1921	FORTALECIMIENTO DEL SISTEMA PUBLICO DE SALUD DEL EDO DE OAX EN BENEFICIO DE LAS PERSONAS SIN SEGURIDAD SOCIAL	230,000.00
EQUIPAMIENTO DE LA UNIDAD DE ESPECIALIDADES MÉDICAS (UNEMES) "CENTRO NUEVA VIDA" DE LA LOCALIDAD DE PUERTO ESCONDIDO	INSABI/1396/212705/2021	BEBGZ1921	FORTALECIMIENTO DEL SISTEMA PUBLICO DE SALUD DEL EDO DE OAX EN BENEFICIO DE LAS PERSONAS SIN SEGURIDAD SOCIAL	230,000.00
EQUIPAMIENTO DE LA UNIDAD DE ESPECIALIDADES MÉDICAS (UNEMES) "CENTRO NUEVA VIDA" DE LA LOCALIDAD DE SANTIAGO PINOTEPA NACIONAL	INSABI/1398/212707/2021	BEBGZ1921	FORTALECIMIENTO DEL SISTEMA PUBLICO DE SALUD DEL EDO DE OAX EN BENEFICIO DE LAS PERSONAS SIN SEGURIDAD SOCIAL	230,000.00
EQUIPAMIENTO DE LA UNIDAD DE ESPECIALIDADES MÉDICAS (UNEMES) "CENTRO NUEVA VIDA" DE LA LOCALIDAD DE SANTO DOMINGO TEHUANTEPEC	INSABI/1399/212708/2021	BEBGZ1921	FORTALECIMIENTO DEL SISTEMA PUBLICO DE SALUD DEL EDO DE OAX EN BENEFICIO DE LAS PERSONAS SIN SEGURIDAD SOCIAL	230,000.00
EQUIPAMIENTO DE LA UNIDAD DE ESPECIALIDADES MÉDICAS (UNEMES - EC) DE LA LOCALIDAD DE OAXACA DE JUÁREZ (COL. VOLCANES)	INSABI/1400/212709/2021	BEBGZ1921	FORTALECIMIENTO DEL SISTEMA PUBLICO DE SALUD DEL EDO DE OAX EN BENEFICIO DE LAS PERSONAS SIN SEGURIDAD SOCIAL	230,000.00
EQUIPAMIENTO DE LA UNIDAD DE ESPECIALIDADES MÉDICAS (UNEMES - EC) DE LA LOCALIDAD DE HEROICA CIUDAD DE HUAJUAPAN DE LEÓN	INSABI/1401/212710/2021	BEBGZ1921	FORTALECIMIENTO DEL SISTEMA PUBLICO DE SALUD DEL EDO DE OAX EN BENEFICIO DE LAS PERSONAS SIN SEGURIDAD SOCIAL	230,000.00
EQUIPAMIENTO DE LA UNIDAD DE ESPECIALIDADES MÉDICAS (UNEMES - EC) DE LA LOCALIDAD DE SANTO DOMINGO TEHUANTEPEC	INSABI/1402/212711/2021	BEBGZ1921	FORTALECIMIENTO DEL SISTEMA PUBLICO DE SALUD DEL EDO DE OAX EN BENEFICIO DE LAS PERSONAS SIN SEGURIDAD SOCIAL	230,000.00
EQUIPAMIENTO DE LA UNIDAD DE ESPECIALIDADES MÉDICAS (UNEMES - EC) DE LA LOCALIDAD DE JUCHITÁN DE ZARAGOZA	INSABI/1403/212712/2021	BEBGZ1921	FORTALECIMIENTO DEL SISTEMA PUBLICO DE SALUD DEL EDO DE OAX EN BENEFICIO DE LAS PERSONAS SIN SEGURIDAD SOCIAL	230,000.00
EQUIPAMIENTO DE LA UNIDAD DE ESPECIALIDADES MÉDICAS (UNEMES - EC) DE LA LOCALIDAD DE SAN JUAN BAUTISTA TUXTEPEC	INSABI/1404/212713/2021	BEBGZ1921	FORTALECIMIENTO DEL SISTEMA PUBLICO DE SALUD DEL EDO DE OAX EN BENEFICIO DE LAS PERSONAS SIN SEGURIDAD SOCIAL	230,000.00
EQUIPAMIENTO DE LA UNIDAD DE ESPECIALIDADES MÉDICAS (UNEMES - EC) DE LA LOCALIDAD DE CRUCECITA	INSABI/1405/212714/2021	BEBGZ1921	FORTALECIMIENTO DEL SISTEMA PUBLICO DE SALUD DEL EDO DE OAX EN BENEFICIO DE LAS PERSONAS SIN SEGURIDAD SOCIAL	230,000.00
EQUIPAMIENTO DE LA UNIDAD DE ESPECIALIDADES MÉDICAS (UNEMES) "CLÍNICA DE LA MUJER" DE LA LOCALIDAD DE OAXACA DE JUÁREZ	INSABI/1406/212715/2021	BEBGZ1921	FORTALECIMIENTO DEL SISTEMA PUBLICO DE SALUD DEL EDO DE OAX EN BENEFICIO DE LAS PERSONAS SIN SEGURIDAD SOCIAL	230,000.00
EQUIPAMIENTO DEL HOSPITAL COMUNITARIO DE LA LOCALIDAD DE TAMAZULÁPAM DEL ESPÍRITU SANTO	INSABI/1410/212719/2021	BEBGZ1921	FORTALECIMIENTO DEL SISTEMA PUBLICO DE SALUD DEL EDO DE OAX EN BENEFICIO DE LAS PERSONAS SIN SEGURIDAD SOCIAL	230,000.00
EQUIPAMIENTO DEL HOSPITAL COMUNITARIO DE LA LOCALIDAD DE CHALCATONGO DE HIDALGO	INSABI/1409/212718/2021	BEBGZ1921	FORTALECIMIENTO DEL SISTEMA PUBLICO DE SALUD DEL EDO DE OAX EN BENEFICIO DE LAS PERSONAS SIN SEGURIDAD SOCIAL	230,000.00
EQUIPAMIENTO DEL HOSPITAL COMUNITARIO DE LA LOCALIDAD DE ASUNCIÓN NOCHIXTLÁN	INSABI/1408/212717/2021	BEBGZ1921	FORTALECIMIENTO DEL SISTEMA PUBLICO DE SALUD DEL EDO DE OAX EN BENEFICIO DE LAS PERSONAS SIN SEGURIDAD SOCIAL	230,000.00
EQUIPAMIENTO DE LA UNIDAD DE ESPECIALIDADES MÉDICAS (UNEMES) "CASA DE LA MUJER HUAJUAPEÑA" DE LA LOCALIDAD DE HEROICA CIUDAD DE HUAJUAPAN DE LEÓN	INSABI/1407/212716/2021	BEBGZ1921	FORTALECIMIENTO DEL SISTEMA PUBLICO DE SALUD DEL EDO DE OAX EN BENEFICIO DE LAS PERSONAS SIN SEGURIDAD SOCIAL	230,000.00
EQUIPAMIENTO DEL HOSPITAL COMUNITARIO DE LA LOCALIDAD DE IXTLÁN DE JUÁREZ	INSABI/1411/212720/2021	BEBGZ1921	FORTALECIMIENTO DEL SISTEMA PUBLICO DE SALUD DEL EDO DE OAX EN BENEFICIO DE LAS PERSONAS SIN SEGURIDAD SOCIAL	230,000.00

EQUIPAMIENTO DEL HOSPITAL COMUNITARIO DE LA LOCALIDAD DE SAN PEDRO TAPANATEPEC	INSABI/1412/212721/2021	BEBGZ1921	FORTALECIMIENTO DEL SISTEMA PUBLICO DE SALUD DEL EDO DE OAX EN BENEFICIO DE LAS PERSONAS SIN SEGURIDAD SOCIAL	230,000.00
EQUIPAMIENTO DEL HOSPITAL COMUNITARIO DE LA LOCALIDAD DE SANTA CATARINA JUQUILA	INSABI/1413/212722/2021	BEBGZ1921	FORTALECIMIENTO DEL SISTEMA PUBLICO DE SALUD DEL EDO DE OAX EN BENEFICIO DE LAS PERSONAS SIN SEGURIDAD SOCIAL	230,000.00
EQUIPAMIENTO DEL HOSPITAL COMUNITARIO DE LA LOCALIDAD DE SAN JACINTO TLACOTEPEC	INSABI/1414/212723/2021	BEBGZ1921	FORTALECIMIENTO DEL SISTEMA PUBLICO DE SALUD DEL EDO DE OAX EN BENEFICIO DE LAS PERSONAS SIN SEGURIDAD SOCIAL	230,000.00
EQUIPAMIENTO DEL HOSPITAL COMUNITARIO DE LA LOCALIDAD DE SANTO DOMINGO TEOJOMULCO	INSABI/1415/212724/2021	BEBGZ1921	FORTALECIMIENTO DEL SISTEMA PUBLICO DE SALUD DEL EDO DE OAX EN BENEFICIO DE LAS PERSONAS SIN SEGURIDAD SOCIAL	230,000.00
EQUIPAMIENTO DEL HOSPITAL COMUNITARIO DE LA LOCALIDAD DE SANTIAGO TAMAZOLA	INSABI/1416/212725/2021	BEBGZ1921	FORTALECIMIENTO DEL SISTEMA PUBLICO DE SALUD DEL EDO DE OAX EN BENEFICIO DE LAS PERSONAS SIN SEGURIDAD SOCIAL	230,000.00
EQUIPAMIENTO DEL HOSPITAL COMUNITARIO DE LA LOCALIDAD DE LOMA BONITA	INSABI/1417/212726/2021	BEBGZ1921	FORTALECIMIENTO DEL SISTEMA PUBLICO DE SALUD DEL EDO DE OAX EN BENEFICIO DE LAS PERSONAS SIN SEGURIDAD SOCIAL	230,000.00
EQUIPAMIENTO DEL HOSPITAL COMUNITARIO DE LA LOCALIDAD DE NEJAPA DE MADERO	INSABI/1418/212727/2021	BEBGZ1921	FORTALECIMIENTO DEL SISTEMA PUBLICO DE SALUD DEL EDO DE OAX EN BENEFICIO DE LAS PERSONAS SIN SEGURIDAD SOCIAL	230,000.00
EQUIPAMIENTO DEL HOSPITAL COMUNITARIO DE LA LOCALIDAD DE SAN JUAN BAUTISTA VALLE NACIONAL	INSABI/1419/212728/2021	BEBGZ1921	FORTALECIMIENTO DEL SISTEMA PUBLICO DE SALUD DEL EDO DE OAX EN BENEFICIO DE LAS PERSONAS SIN SEGURIDAD SOCIAL	230,000.00
EQUIPAMIENTO DEL HOSPITAL COMUNITARIO DE LA LOCALIDAD DE TEMASCAL	INSABI/1420/212729/2021	BEBGZ1921	FORTALECIMIENTO DEL SISTEMA PUBLICO DE SALUD DEL EDO DE OAX EN BENEFICIO DE LAS PERSONAS SIN SEGURIDAD SOCIAL	230,000.00
EQUIPAMIENTO DEL HOSPITAL COMUNITARIO DE LA LOCALIDAD DE SANTOS REYES NOPALA	INSABI/1421/212730/2021	BEBGZ1921	FORTALECIMIENTO DEL SISTEMA PUBLICO DE SALUD DEL EDO DE OAX EN BENEFICIO DE LAS PERSONAS SIN SEGURIDAD SOCIAL	230,000.00
EQUIPAMIENTO DEL HOSPITAL COMUNITARIO DE LA LOCALIDAD DE RÍO GRANDE O PIEDRA PARADA	INSABI/1422/212731/2021	BEBGZ1921	FORTALECIMIENTO DEL SISTEMA PUBLICO DE SALUD DEL EDO DE OAX EN BENEFICIO DE LAS PERSONAS SIN SEGURIDAD SOCIAL	230,000.00
EQUIPAMIENTO DEL HOSPITAL COMUNITARIO DE LA LOCALIDAD DE TEOTITLÁN DE FLORES MAGÓN	INSABI/1423/212732/2021	BEBGZ1921	FORTALECIMIENTO DEL SISTEMA PUBLICO DE SALUD DEL EDO DE OAX EN BENEFICIO DE LAS PERSONAS SIN SEGURIDAD SOCIAL	230,000.00
EQUIPAMIENTO DEL HOSPITAL COMUNITARIO DE LA LOCALIDAD DE VILLA SOLA DE VEGA	INSABI/1424/212733/2021	BEBGZ1921	FORTALECIMIENTO DEL SISTEMA PUBLICO DE SALUD DEL EDO DE OAX EN BENEFICIO DE LAS PERSONAS SIN SEGURIDAD SOCIAL	230,000.00
EQUIPAMIENTO DEL HOSPITAL COMUNITARIO DE LA LOCALIDAD DE SANTA MARÍA HUATULCO	INSABI/1425/212734/2021	BEBGZ1921	FORTALECIMIENTO DEL SISTEMA PUBLICO DE SALUD DEL EDO DE OAX EN BENEFICIO DE LAS PERSONAS SIN SEGURIDAD SOCIAL	230,000.00
EQUIPAMIENTO DEL HOSPITAL COMUNITARIO DE LA LOCALIDAD DE SAN PEDRO HUAMELULA	INSABI/1426/212735/2021	BEBGZ1921	FORTALECIMIENTO DEL SISTEMA PUBLICO DE SALUD DEL EDO DE OAX EN BENEFICIO DE LAS PERSONAS SIN SEGURIDAD SOCIAL	230,000.00
EQUIPAMIENTO DEL HOSPITAL GENERAL "DR. AURELIO VALDIVIESO" DE LA LOCALIDAD DE OAXACA DE JUÁREZ	INSABI/1427/212736/2021	BEBGZ1921	FORTALECIMIENTO DEL SISTEMA PUBLICO DE SALUD DEL EDO DE OAX EN BENEFICIO DE LAS PERSONAS SIN SEGURIDAD SOCIAL	690,000.00
EQUIPAMIENTO DEL CENTRO DE SALUD DE LA LOCALIDAD DE PLAN ALEMÁN	FASSA/0623/211408/2021	BEABA0121	FASSA CAPITAL	5.23
EQUIPAMIENTO DEL CENTRO DE SALUD DE LA LOCALIDAD DE PLAN ALEMÁN	FASSA/0623/211408/2021	BEABA0121	FASSA CAPITAL	2.31

EQUIPAMIENTO DEL CENTRO DE SALUD DE LA LOCALIDAD DE PLAN ALEMÁN	FASSA/0623/211408/2021	BEABA0121	FASSA CAPITAL	0.34
EQUIPAMIENTO DEL CENTRO DE SALUD DE LA LOCALIDAD DE PLAN ALEMÁN	FASSA/0623/211408/2021	BEABA0121	FASSA CAPITAL	62.41
EQUIPAMIENTO DEL CENTRO DE SALUD DE LA LOCALIDAD DE SAN NICOLÁS HIDALGO	FASSA/0623/211409/2021	BEABA0121	FASSA CAPITAL	5.23
EQUIPAMIENTO DEL CENTRO DE SALUD DE LA LOCALIDAD DE SAN NICOLÁS HIDALGO	FASSA/0623/211409/2021	BEABA0121	FASSA CAPITAL	2.31
EQUIPAMIENTO DEL CENTRO DE SALUD DE LA LOCALIDAD DE SAN NICOLÁS HIDALGO	FASSA/0623/211409/2021	BEABA0121	FASSA CAPITAL	0.34
EQUIPAMIENTO DEL CENTRO DE SALUD DE LA LOCALIDAD DE SAN NICOLÁS HIDALGO	FASSA/0623/211409/2021	BEABA0121	FASSA CAPITAL	62.41
EQUIPAMIENTO DEL CENTRO DE SALUD DE LA LOCALIDAD DE LÁZARO CÁRDENAS YUCUNICOCO	FASSA/0623/211410/2021	BEABA0121	FASSA CAPITAL	5.23
EQUIPAMIENTO DEL CENTRO DE SALUD DE LA LOCALIDAD DE LÁZARO CÁRDENAS YUCUNICOCO	FASSA/0623/211410/2021	BEABA0121	FASSA CAPITAL	2.31
EQUIPAMIENTO DEL CENTRO DE SALUD DE LA LOCALIDAD DE LÁZARO CÁRDENAS YUCUNICOCO	FASSA/0623/211410/2021	BEABA0121	FASSA CAPITAL	0.34
EQUIPAMIENTO DEL CENTRO DE SALUD DE LA LOCALIDAD DE LÁZARO CÁRDENAS YUCUNICOCO	FASSA/0623/211410/2021	BEABA0121	FASSA CAPITAL	62.41
EQUIPAMIENTO DEL CENTRO DE SALUD DE LA LOCALIDAD DE SANTIAGO ZACATEPEC	FASSA/0623/211411/2021	BEABA0121	FASSA CAPITAL	230.84
EQUIPAMIENTO DEL CENTRO DE SALUD DE LA LOCALIDAD DE SANTIAGO ZACATEPEC	FASSA/0623/211411/2021	BEABA0121	FASSA CAPITAL	3.08
EQUIPAMIENTO DEL CENTRO DE SALUD DE LA LOCALIDAD DE SANTIAGO ZACATEPEC	FASSA/0623/211411/2021	BEABA0121	FASSA CAPITAL	114.84
EQUIPAMIENTO DEL CENTRO DE SALUD DE LA LOCALIDAD DE SANTIAGO ZACATEPEC	FASSA/0623/211411/2021	BEABA0121	FASSA CAPITAL	19.27
EQUIPAMIENTO DEL CENTRO DE SALUD DE LA LOCALIDAD DE SANTIAGO ZACATEPEC	FASSA/0623/211411/2021	BEABA0121	FASSA CAPITAL	182.08
EQUIPAMIENTO DEL CENTRO DE SALUD DE LA LOCALIDAD DE SAN GABRIEL MIXTEPEC	FASSA/0625/211425/2021	BEABA0121	FASSA CAPITAL	19,793.67
EQUIPAMIENTO DEL CENTRO DE SALUD DE LA LOCALIDAD DE SAN GABRIEL MIXTEPEC	FASSA/0625/211425/2021	BEABA0121	FASSA CAPITAL	6.16
EQUIPAMIENTO DEL CENTRO DE SALUD DE LA LOCALIDAD DE SAN GABRIEL MIXTEPEC	FASSA/0625/211425/2021	BEABA0121	FASSA CAPITAL	1,055.73

EQUIPAMIENTO DEL CENTRO DE SALUD DE LA LOCALIDAD DE SAN GABRIEL MIXTEPEC	FASSA/0625/211425/2021	BEABA0121	FASSA CAPITAL	51.16
EQUIPAMIENTO DEL CENTRO DE SALUD (COLONIA 25 DE MAYO) DE LA LOCALIDAD DE JUCHITÁN DE ZARAGOZA	FASSA/0625/211426/2021	BEABA0121	FASSA CAPITAL	5.23
EQUIPAMIENTO DEL CENTRO DE SALUD (COLONIA 25 DE MAYO) DE LA LOCALIDAD DE JUCHITÁN DE ZARAGOZA	FASSA/0625/211426/2021	BEABA0121	FASSA CAPITAL	2.31
EQUIPAMIENTO DEL CENTRO DE SALUD (COLONIA 25 DE MAYO) DE LA LOCALIDAD DE JUCHITÁN DE ZARAGOZA	FASSA/0625/211426/2021	BEABA0121	FASSA CAPITAL	0.34
EQUIPAMIENTO DEL CENTRO DE SALUD (COLONIA 25 DE MAYO) DE LA LOCALIDAD DE JUCHITÁN DE ZARAGOZA	FASSA/0625/211426/2021	BEABA0121	FASSA CAPITAL	62.41
EQUIPAMIENTO DEL CENTRO DE SALUD DE LA LOCALIDAD DE CHACAHUA	FASSA/0625/211427/2021	BEABA0121	FASSA CAPITAL	5.23
EQUIPAMIENTO DEL CENTRO DE SALUD DE LA LOCALIDAD DE CHACAHUA	FASSA/0625/211427/2021	BEABA0121	FASSA CAPITAL	2.31
EQUIPAMIENTO DEL CENTRO DE SALUD DE LA LOCALIDAD DE CHACAHUA	FASSA/0625/211427/2021	BEABA0121	FASSA CAPITAL	0.34
EQUIPAMIENTO DEL CENTRO DE SALUD DE LA LOCALIDAD DE CHACAHUA	FASSA/0625/211427/2021	BEABA0121	FASSA CAPITAL	62.41
EQUIPAMIENTO DEL CENTRO DE SALUD DE LA LOCALIDAD DE SAN MARTÍN DE PORRES	FASSA/0625/211428/2021	BEABA0121	FASSA CAPITAL	656.11
EQUIPAMIENTO DEL CENTRO DE SALUD DE LA LOCALIDAD DE SAN MARTÍN DE PORRES	FASSA/0625/211428/2021	BEABA0121	FASSA CAPITAL	2.00
EQUIPAMIENTO DEL CENTRO DE SALUD DE LA LOCALIDAD DE SAN MARTÍN DE PORRES	FASSA/0625/211428/2021	BEABA0121	FASSA CAPITAL	2,033.18
EQUIPAMIENTO DEL CENTRO DE SALUD DE LA LOCALIDAD DE SAN MARTÍN DE PORRES	FASSA/0625/211428/2021	BEABA0121	FASSA CAPITAL	1,320.46
EQUIPAMIENTO DEL CENTRO DE SALUD DE LA LOCALIDAD DE SAN ANTONIO LAS PALMAS	FASSA/0625/211429/2021	BEABA0121	FASSA CAPITAL	5.23
EQUIPAMIENTO DEL CENTRO DE SALUD DE LA LOCALIDAD DE SAN ANTONIO LAS PALMAS	FASSA/0625/211429/2021	BEABA0121	FASSA CAPITAL	2.31
EQUIPAMIENTO DEL CENTRO DE SALUD DE LA LOCALIDAD DE SAN ANTONIO LAS PALMAS	FASSA/0625/211429/2021	BEABA0121	FASSA CAPITAL	0.34
EQUIPAMIENTO DEL CENTRO DE SALUD DE LA LOCALIDAD DE SAN ANTONIO LAS PALMAS	FASSA/0625/211429/2021	BEABA0121	FASSA CAPITAL	62.41
EQUIPAMIENTO DEL CENTRO DE SALUD (FRACCIONAMIENTO EL ROSARIO) DE LA LOCALIDAD DE EL ROSARIO	FASSA/0649/211454/2021	BEABA0121	FASSA CAPITAL	0.77

EQUIPAMIENTO DEL CENTRO DE SALUD (5A. SECCIÓN) DE LA LOCALIDAD DE JUCHITÁN DE ZARAGOZA	FASSA/0670/211466/2021	BEABA0121	FASSA CAPITAL	1.54
EQUIPAMIENTO DEL CENTRO DE SALUD (COLONIA VOLCANES) DE LA LOCALIDAD DE OAXACA DE JUÁREZ	FASSA/0671/211467/2021	BEABA0121	FASSA CAPITAL	1.54
EQUIPAMIENTO DEL CENTRO DE SALUD CON SERVICIOS AMPLIADOS (CESSA) DE LA LOCALIDAD DE VILLA DE TUTUTEPEC	FASSA/0676/211472/2021	BEABA0121	FASSA CAPITAL	2.31
EQUIPAMIENTO DEL HOSPITAL COMUNITARIO DE LA LOCALIDAD DE ASUNCIÓN NOCHIXTLÁN	FASSA/0681/211477/2021	BEABA0121	FASSA CAPITAL	2.31
EQUIPAMIENTO DEL HOSPITAL COMUNITARIO DE LA LOCALIDAD DE CHALCATONGO DE HIDALGO	FASSA/0691/211487/2021	BEABA0121	FASSA CAPITAL	2.31
EQUIPAMIENTO DEL HOSPITAL GENERAL DR. AURELIO VALDIVIESO DE LA LOCALIDAD DE OAXACA DE JUÁREZ (2A. ETAPA)	FASSA/0796/211641/2021	BEABA0121	FASSA CAPITAL	18,694.32
EQUIPAMIENTO DEL HOSPITAL COMUNITARIO DE LA LOCALIDAD DE SAN PEDRO HUAMELULA	FASSA/0808/211785/2021	BEABA0121	FASSA CAPITAL	69.22
EQUIPAMIENTO DEL HOSPITAL GENERAL DE LA LOCALIDAD DE CIUDAD IXTEPEC	FASSA/0808/211786/2021	BEABA0121	FASSA CAPITAL	11.60
EQUIPAMIENTO DEL HOSPITAL GENERAL DE LA LOCALIDAD DE CIUDAD IXTEPEC	FASSA/0808/211786/2021	BEABA0121	FASSA CAPITAL	143.18
EQUIPAMIENTO DEL HOSPITAL GENERAL "MACEDONIO BENÍTEZ FUENTES" DE LA LOCALIDAD DE JUCHITÁN DE ZARAGOZA	FASSA/0808/211787/2021	BEABA0121	FASSA CAPITAL	23.20
EQUIPAMIENTO DEL HOSPITAL GENERAL DE LA LOCALIDAD DE SANTO DOMINGO TEHUANTEPEC	FASSA/0808/211788/2021	BEABA0121	FASSA CAPITAL	11.60
EQUIPAMIENTO DEL HOSPITAL GENERAL DE LA LOCALIDAD DE SANTO DOMINGO TEHUANTEPEC	FASSA/0808/211788/2021	BEABA0121	FASSA CAPITAL	2,223.29
EQUIPAMIENTO DEL HOSPITAL GENERAL DE LA LOCALIDAD DE MARÍA LOMBARDO DE CASO (2A ETAPA)	FASSA/0808/211789/2021	BEABA0121	FASSA CAPITAL	11.60
EQUIPAMIENTO DEL HOSPITAL GENERAL DE LA LOCALIDAD DE MARÍA LOMBARDO DE CASO (2A ETAPA)	FASSA/0808/211789/2021	BEABA0121	FASSA CAPITAL	2,249.67
EQUIPAMIENTO DEL HOSPITAL GENERAL DE LA LOCALIDAD DE SALINA CRUZ	FASSA/0808/211790/2021	BEABA0121	FASSA CAPITAL	11.60
EQUIPAMIENTO DEL HOSPITAL GENERAL DE LA LOCALIDAD DE SALINA CRUZ	FASSA/0808/211790/2021	BEABA0121	FASSA CAPITAL	14,025.01
EQUIPAMIENTO DEL HOSPITAL COMUNITARIO DE LA LOCALIDAD DE LOMA BONITA	FASSA/0814/211802/2021	BEABA0121	FASSA CAPITAL	266.14
EQUIPAMIENTO DEL HOSPITAL COMUNITARIO DE LA LOCALIDAD DE TEMASCAL	FASSA/0814/211803/2021	BEABA0121	FASSA CAPITAL	13,641.33

EQUIPAMIENTO DEL HOSPITAL COMUNITARIO DE LA LOCALIDAD DE SAN JUAN BAUTISTA VALLE NACIONAL	FASSA/0814/211804/2021	BEABA0121	FASSA CAPITAL	14,444.39
EQUIPAMIENTO DEL HOSPITAL COMUNITARIO DE LA LOCALIDAD DE SANTA MARÍA HUATULCO	FASSA/0814/211805/2021	BEABA0121	FASSA CAPITAL	11,805.24
EQUIPAMIENTO DEL HOSPITAL COMUNITARIO DE LA LOCALIDAD DE SANTA CATARINA JUQUILA	FASSA/0814/211806/2021	BEABA0121	FASSA CAPITAL	212.78
EQUIPAMIENTO DEL HOSPITAL COMUNITARIO DE LA LOCALIDAD DE RÍO GRANDE O PIEDRA PARADA	FASSA/0814/211807/2021	BEABA0121	FASSA CAPITAL	7,067.80
EQUIPAMIENTO DEL HOSPITAL GENERAL DE LA LOCALIDAD DE SANTIAGO PINOTEPA NACIONAL (2A. ETAPA)	FASSA/0814/211808/2021	BEABA0121	FASSA CAPITAL	16,388.58
EQUIPAMIENTO DEL HOSPITAL GENERAL DE LA LOCALIDAD DE PUERTO ESCONDIDO	FASSA/0814/211809/2021	BEABA0121	FASSA CAPITAL	23,706.80
EQUIPAMIENTO DEL HOSPITAL GENERAL DE LA LOCALIDAD DE SAN PEDRO POCHUTLA (2A. ETAPA)	FASSA/0814/211810/2021	BEABA0121	FASSA CAPITAL	11.60
EQUIPAMIENTO DEL HOSPITAL GENERAL DE LA LOCALIDAD DE SAN PEDRO POCHUTLA (2A. ETAPA)	FASSA/0814/211810/2021	BEABA0121	FASSA CAPITAL	1,835.03
EQUIPAMIENTO DEL HOSPITAL GENERAL ENF. MARÍA DEL PILAR SÁNCHEZ VILLAVICENCIO DE LA LOCALIDAD DE HEROICA CIUDAD DE HUAJUAPAN DE LEÓN (2A. ETAPA)	FASSA/0815/211811/2021	BEABA0121	FASSA CAPITAL	34.80
EQUIPAMIENTO DEL HOSPITAL GENERAL DE LA LOCALIDAD DE MALPICA (2A. ETAPA)	FASSA/0815/211812/2021	BEABA0121	FASSA CAPITAL	23.20
EQUIPAMIENTO DEL HOSPITAL GENERAL DE LA LOCALIDAD DE MALPICA (2A. ETAPA)	FASSA/0815/211812/2021	BEABA0121	FASSA CAPITAL	31,735.02
EQUIPAMIENTO DEL HOSPITAL COMUNITARIO DE LA LOCALIDAD DE SANTO DOMINGO TEOJOMULCO	FASSA/0815/211813/2021	BEABA0121	FASSA CAPITAL	874.08
EQUIPAMIENTO DEL HOSPITAL COMUNITARIO DE LA LOCALIDAD DE SAN JACINTO TLACOTEPEC (2A. ETAPA)	FASSA/0815/211814/2021	BEABA0121	FASSA CAPITAL	2,644.95
EQUIPAMIENTO DEL HOSPITAL COMUNITARIO DE LA LOCALIDAD DE VILLA SOLA DE VEGA	FASSA/0815/211815/2021	BEABA0121	FASSA CAPITAL	1,765.08
EQUIPAMIENTO DEL HOSPITAL COMUNITARIO DE LA LOCALIDAD DE TEOTITLÁN DE FLORES MAGÓN	FASSA/0815/211816/2021	BEABA0121	FASSA CAPITAL	144.50
EQUIPAMIENTO DEL HOSPITAL GENERAL DE LA LOCALIDAD DE SAN JUAN BAUTISTA CUICATLÁN (2A. ETAPA)	FASSA/0815/211817/2021	BEABA0121	FASSA CAPITAL	7,344.96
ADQUISICIÓN DE AMBULANCIA DE TRASLADO EQUIPADA PARA EL CENTRO DE SALUD DE LA LOCALIDAD DE TLACOTEPEC PLUMAS	FASSA/1085/212223/2021	BEABA0121	FASSA CAPITAL	1,920.01
ADQUISICIÓN DE AMBULANCIA DE TRASLADO EQUIPADA PARA EL CENTRO DE SALUD DE LA LOCALIDAD DE GENERAL FELIPE ÁNGELES	FASSA/1085/212224/2021	BEABA0121	FASSA CAPITAL	1,920.01

ADQUISICIÓN DE AMBULANCIA DE TRASLADO EQUIPADA PARA EL CENTRO DE SALUD DE LA LOCALIDAD DE SANTIAGO TAMAZOLA	FASSA/1085/212225/2021	BEABA0121	FASSA CAPITAL	1,920.01
ADQUISICIÓN DE AMBULANCIA DE TRASLADO EQUIPADA PARA EL CENTRO DE SALUD CON SERVICIOS AMPLIADOS (CESSA) DE LA LOCALIDAD DE TEOTITLÁN DEL VALLE	FASSA/1085/212226/2021	BEABA0121	FASSA CAPITAL	1,920.01
ADQUISICIÓN DE AMBULANCIA DE TRASLADO EQUIPADA PARA EL CENTRO DE SALUD DE LA LOCALIDAD DE CIUDAD IXTEPEC	FASSA/1085/212227/2021	BEABA0121	FASSA CAPITAL	1,920.01
EQUIPAMIENTO DEL HOSPITAL GENERAL DE LA LOCALIDAD DE SANTO DOMINGO TEHUANTEPEC	FASSA/1160/212333/2021	BEABA0121	FASSA CAPITAL	3,214.36
EQUIPAMIENTO DEL HOSPITAL GENERAL DE LA LOCALIDAD DE SAN PEDRO POCHUTLA	FASSA/1160/212334/2021	BEABA0121	FASSA CAPITAL	3,214.36
EQUIPAMIENTO DEL CENTRO DE SALUD DE LA LOCALIDAD DE SAN JUAN BAUTISTA LA RAYA	FASSA/1160/212335/2021	BEABA0121	FASSA CAPITAL	4.66
EQUIPAMIENTO DEL CENTRO DE SALUD DE LA LOCALIDAD DE SAN JUAN BAUTISTA LA RAYA	FASSA/1160/212335/2021	BEABA0121	FASSA CAPITAL	15.75
EQUIPAMIENTO DEL CENTRO DE SALUD DE LA LOCALIDAD DE SAN JUAN BAUTISTA LA RAYA	FASSA/1160/212335/2021	BEABA0121	FASSA CAPITAL	8.70
FORTALECIMIENTO DEL CESSA EN ASUNCION NOCHIXTLAN OAXACA	FPP/0778/2018	BEBGL1418	ACUERDO O.I.22/0218 FPP FORTALECIMIENTO DEL CESSA ASUNCION NOCHIXTLAN, OAXACA	1,498,351.16
AMPLIACIÓN Y EQUIPAMIENTO DEL CENTRO ESTATAL DE ONCOLOGIA Y RADIOTERAPIA DE OAXACA DE JUAREZ	FPGC/0274/31067/2020	BECDB0314	FDO DE PROT CONTRA GTS CATASTRÓFICOS CENTRO EST DE ONCOLOGIA Y RADIOTERAPIA DE OAX DE JUAREZ	1,614,369.19
PARA LA REUBICACIÓN (SUSTITUCIÓN) CON 60 CAMAS DEL HOSPITAL GENERAL E.S.P. PILAR SÁNCHEZ VILLAVICENCIO, CON CLUES OCSSA000524 EN EL MUNICIPIO DE HEROICA CIUDAD DE	AUT/0164/20278/2019	BEBNP0118	FIDEICOMISO PARA LA INFRAESTRUCTURA DE LOS ESTADOS (FIES)	2,340,064.24
CONSTRUCCIÓN DE UN HOSPITAL ESPECIALIZADO DE 30 CAMAS EN LA HEROICA CIUDAD DE JUCHITÁN DE ZARAGOZA, OAXACA.	FGPOMEX/1536/212807/2021	AAEDA0720	FUNDACION GRUPO MEXICO	0.21

MONTOS PAGADOS POR AYUDAS O SUBSIDIOS

NO APLICA

RELACIÓN DE BIENES INMUEBLES QUE COMPONEN EL PATRIMONIO

DEL 01 DE ENERO AL 31 DE MARZO DE 2022

(Pesos)

Cuenta	Descripción del Bien	Saldo Final
12310	Terrenos	94,757,435
12330	Edificios no Residenciales	1,335,348,008
12351	Edificación Habitacional en Proceso	0
12352	Edificación no Habitacional en Proceso	161,648,575
12353	Construcción de Obras para el Abastecimiento de Agua, Petróleo, Gas, Electricidad y Telecomunicación	0
12354	División de Terrenos y Construcción de Obras de Urbanización en Proceso	0
12355	Construcción de Vías de Comunicación en Proceso	1,200,000
12356	Otras Construcciones de Ingeniería Civil u Obra Pesada en Proceso	1,200,625,513
12357	Instalaciones y Equipamiento en Construcciones en Proceso	261,137,600
12359	Trabajos de Acabados en Edificaciones y Otros Trabajos Especializados en Proceso	0
12361	Edificación Habitacional en Proceso	0
12362	Edificación no Habitacional en Proceso	739,894,455
12363	Construcción de Obras para el Abastecimiento de Agua, Petróleo, Gas, Electricidad y Telecomunicación	0
12364	División de Terrenos y Construcción de Obras de Urbanización	0
12365	Construcción de Vías de Comunicación en Proceso	0
12366	Otras Construcciones de Ingeniería Civil u Obra Pesada en Proceso	0
12367	Instalaciones y Equipamiento en Construcciones en Proceso	19,507,078
12369	Trabajos de Acabados en Edificaciones y Otros Trabajos Especializados en Proceso	81,348
12390	Otros Bienes Inmuebles	0
	SUMA TOTAL:	**3,813,000,012**

RELACIÓN DE BIENES MUEBLES QUE COMPONEN EL PATRIMONIO

DEL 01 DE ENERO AL 31 DE MARZO DE 2022

(Pesos)

Cuenta	Descripción del Bien	Saldo Final
12411	Muebles de Oficina y Estantería	83,676,238
12412	Muebles, Excepto de Oficina y Estantería	133,350
12413	Equipo de Cómputo y de Tecnologías de la Información	84,680,819
12419	Otros Mobiliarios y Equipos de Administración	7,057,539
12421	Equipos y Aparatos Audiovisuales	3,049,549
12422	Aparatos Deportivos	293,506
12423	Cámaras Fotográficas y de Video	341,576
12429	Otro Mobiliario y Equipo Educacional y Recreativo	3,187,624
12431	Equipo Médico y de Laboratorio	750,610,071
12432	Instrumental Médico y de Laboratorio	315,450,804
12441	Automóviles y Camiones	456,332,106
12442	Carrocerías y Remolques	128,576,597
12443	Equipo Aeroespacial	0
12445	Embarcaciones	0
12449	Otros Equipos de Transporte	123,522
12450	Equipo de Defensa y Seguridad	0
12461	Maquinaria y Equipo Agropecuario	5,288,771
12462	Maquinaria y Equipo Industrial	0
12463	Maquinaria y Equipo de Construcción	0
12464	Sistemas de Aire Acondicionado, Calefacción y de Refrigeración Industrial y Comercial	1,005,675
12465	Equipo de Comunicación y Telecomunicación	6,738,068
12466	Equipos de Generación Eléctrica, Aparatos y Accesorios Eléctricos	1,389,593
12467	Herramientas y Máquinas-Herramienta	18,095,033
12469	Otros Equipos	5,298,302
12471	Bienes Artísticos, Culturales y Científicos	124,749
12483	Aves	0
12484	Ovinos y Caprinos	0
12486	Equinos	0
12487	Especies Menores y de Zoológico	0
12488	Árboles y Plantas	0
12489	Otros Activos Biológicos	0
	SUMA TOTAL:	**1,871,453,492**

RELACIÓN DE CUENTAS BANCARIAS PRODUCTIVAS ESPECÍFICAS

DEL 01 DE ENERO AL 31 DE MARZO DE 2022

FONDO, PROGRAMA O CONVENIO	DATOS DE LA CUENTA BANCARIA		
	INSTITUCION BANCARIA	NUMERO DE CUENTA	FECHA DE APERTURA
SP, FASSA REMUNERACIONES FEDERALES 2022	BANAMEX	54376984	ene-22
S.P. REMUNERACIONES UOO PLAZAS PREC. 2022	BANCOMER	117978170	ene-22
SP, FASSA 2022 REMUNERACIONES DISPERSORA	BANCOMER	117978871	ene-22
SP FORMALIZACION SALARIAL 2022	BANCOMER	117978782	ene-22
SP FORMALIZACION SALARIAL 2022	HSBC	4066635202	ene-22
SERVICIOS DE SALUD OAXACA/ INSABI PRESTACION GRATUITA DE SERVICIOS DE SALUD MEDICAMENTOS Y DEMAS INSUMOS ASOCIADOS 2022	HSBC	4067860825	ene-22
SSO GOB EDO OAX 540 BEABA0122 CONCENTRADORA RAMO 33 2022	BANORTE	1167009130	ene-22
GASTOS DE OPERACION FASSA 2022	BANORTE	1167009121	ene-22
S.P. REMUNERACIONES UOO PLAZAS PREC. 2022	BANORTE	1172619618	ene-22
SALUD EN TU HOGAR	BANCO AZTECA	127180001276202081	ene-22
FASSA 2022	BANCO AZTECA	1720165925877	ene-22
FORMALIZACION 2022	BANCO AZTECA	1720165925990	ene-22
REGULARIZADOS 2022	BANCO AZTECA	1720165926002	ene-22

RELACION DE ESQUEMAS BURSATILES Y COBERTURAS FINANCIERAS

NO APLICA

SERVICIOS DE SALUD DE OAXACA
Estado de Situación Financiera Detallado - LDF
Al 31 de marzo de 2022 y al 31 de diciembre de 2021
(PESOS)

Concepto	31 de marzo de 2022	31 de diciembre de 2021	Concepto	31 de marzo 2022	31 de diciembre de 2021
ACTIVO			**PASIVO**		
Activo Circulante			**Pasivo Circulante**		
Efectivo y Equivalentes	**2,242,039,597**	**987,237,779**	**Cuentas por Pagar a Corto Plazo**	**15,854,767,288**	**14,126,815,531**
Efectivo	15,266,472	21,065,698	Servicios Personales por Pagar a Corto Plazo	415,870,970	397,974,398
Bancos/Tesorería		0	Proveedores por Pagar a Corto Plazo	306,503,945	317,225,247
Bancos/Dependencias y Otros	2,226,752,625	966,151,581	Contratistas por Obras Públicas por Pagar a Corto Plazo	400,942,298	406,202,086
Inversiones Temporales (Hasta 3 meses)	0	0	Participaciones y Aportaciones por Pagar a Corto Plazo		0
Fondos con Afectación Específica	0	0	Transferencias Otorgadas por Pagar a Corto Plazo	6,645,735,194	5,038,210,050
Depósitos de Fondos de Terceros en Garantía y/o Administración	20,500	20,500	Intereses, Comisiones y Otros Gastos de la Deuda Pública por Pagar a Corto Plazo		0
Otros Efectivos y Equivalentes	0	0	Retenciones y Contribuciones por Pagar a Corto Plazo	6,743,495,879	6,470,404,529
Derechos a Recibir Efectivo o Equivalentes	**15,639,339,033**	**14,739,689,878**	Devoluciones de la Ley de Ingresos por Pagar a Corto Plazo		0
Inversiones Financieras de Corto Plazo		0	Otras Cuentas por Pagar a Corto Plazo	1,342,219,002	1,496,799,221
Cuentas por Cobrar a Corto Plazo	555,403	555,403	**Documentos por Pagar a Corto Plazo**	**0**	**0**
Deudores Diversos por Cobrar a Corto Plazo	15,638,768,107	14,739,118,952	Documentos Comerciales por Pagar a Corto Plazo	0	0
Ingresos por Recuperar a Corto Plazo	15,523	15,523	Documentos con Contratistas por Obras Públicas por Pagar a Corto Plazo	0	0
Deudores por Anticipos de la Tesorería a Corto Plazo	0	0	Otros Documentos por Pagar a Corto Plazo	0	0
Préstamos Otorgados a Corto Plazo	0	0	**Porción a Corto Plazo de la Deuda Pública a Largo Plazo**	**0**	**0**
Otros Derechos a Recibir Efectivo o Equivalentes a Corto Plazo	0	0	Porción a Corto Plazo de la Deuda Pública	0	0
Derechos a Recibir Bienes o Servicios	**80,665,722**	**84,432,304**	Porción a Corto Plazo de Arrendamiento Financiero	0	0
Anticipo a Proveedores por Adquisición de Bienes y Prestación de Servicios a Corto Plazo	25,000	25,000	Títulos y Valores a Corto Plazo	0	0
Anticipo a Proveedores por Adquisición de Bienes Inmuebles y Muebles a Corto Plazo	3,896,100	3,896,100	**Pasivos Diferidos a Corto Plazo**	**0**	**0**
Anticipo a Proveedores por Adquisición de Bienes Intangibles a Corto Plazo		0	Ingresos Cobrados por Adelantado a Corto Plazo	0	0
Anticipo a Contratistas por Obras Públicas a Corto Plazo	76,744,622	80,511,204	Intereses Cobrados por Adelantado a Corto Plazo	0	0
Otros Derechos a Recibir Bienes o Servicios a Corto Plazo		0	Otros Pasivos Diferidos a Corto Plazo	0	0
Inventarios	**0**	**0**	**Fondos y Bienes de Terceros en Garantía y/o Administración a Corto Plazo**	**0**	**0**
Inventario de Mercancías para Venta		0	Fondos en Garantía a Corto Plazo	0	0
Inventario de Mercancías Terminadas		0	Fondos en Administración a Corto Plazo	0	0
Inventario de Mercancías en Proceso de Elaboración		0	Fondos Contingentes a Corto Plazo	0	0
Inventario de Materias Primas, Materiales y Suministros para Producción		0	Fondos de Fideicomisos, Mandatos y Contratos Análogos a Corto Plazo	0	0
Bienes en Tránsito		0	Otros Fondos de Terceros en Garantía y/o Administración a Corto Plazo	0	0
Almacenes		0	Valores y Bienes en Garantía a Corto Plazo	0	0
Estimación por Pérdida o Deterioro de Activos Circulantes	**0**	**0**	**Provisiones a Corto Plazo**	**0**	**0**
Estimaciones para Cuentas Incobrables por Derechos a Recibir Efectivo o Equivalentes		0	Provisión para Demandas y Juicios a Corto Plazo	0	0
Estimación por Deterioro de Inventarios		0	Provisión para Contingencias a Corto Plazo	0	0
Otros Activos Circulantes	**0**	**0**	Otras Provisiones a Corto Plazo	0	0
Valores en Garantía		0	**Otros Pasivos a Corto Plazo**	**0**	**0**
Bienes en Garantía (excluye depósitos de fondos)		0	Ingresos por Clasificar	0	0
Bienes Derivados de Embargos, Decomisos, Aseguramientos y Dación en Pago		0	Recaudación por Participar	0	0
Adquisición con Fondos de Terceros		0	Otros Pasivos Circulantes	0	0
		0			
Total de Activos Circulantes	**17,962,044,352**	**15,811,359,961**	**Total de Pasivos Circulantes**	**15,854,767,288**	**14,126,815,531**
Activo No Circulante			**Pasivo No Circulante**		
Inversiones Financieras a Largo Plazo		0	Cuentas por Pagar a Largo Plazo	0	0
Derechos a Recibir Efectivo o Equivalentes a Largo Plazo	248,421,895	248,421,895	Documentos por Pagar a Largo Plazo	0	0
Bienes Inmuebles, Infraestructura y Construcciones en Proceso	3,814,200,012	3,552,423,402	Deuda Pública a Largo Plazo	0	0
Bienes Muebles	1,871,453,495	1,599,979,307	Pasivos Diferidos a Largo Plazo	401,424,698	401,424,698
Activos Intangibles	2,574,684	2,564,124	Fondos y Bienes de Terceros en Garantía y/o en Administración a Largo Plazo	0	0
Depreciación, Deterioro y Amortización Acumulada de Bienes	-169,078,066	0	Provisiones a Largo Plazo	0	0
Activos Diferidos	2,563,793	2,563,793			
Estimación por Pérdida o Deterioro de Activos no Circulantes		0	**Total de Pasivos No Circulantes**	**401,424,698**	**401,424,698**
Otros Activos no Circulantes		0			
			Total del Pasivo	**16,256,191,986**	**14,528,240,229**
Total de Activos No Circulantes	**5,770,135,813**	**5,405,952,521**			
			HACIENDA PÚBLICA/PATRIMONIO		
Total del Activo	**23,732,180,165**	**21,217,312,482**			
			Hacienda Pública/Patrimonio Contribuido	**322,180,887**	**180,476,625**
			Aportaciones		0
			Donaciones de Capital	94,757,435	94,757,435
			Actualización de la Hacienda Pública/Patrimonio	227,423,452	85,719,190
			Hacienda Pública/Patrimonio Generado	**7,153,807,292**	**6,508,595,628**
			Resultados del Ejercicio (Ahorro/ Desahorro)	864,134,786	-345,336,437
			Resultados de Ejercicios Anteriores	6,298,082,288	6,862,341,847
			Revalúos		0
			Reservas		0
			Rectificaciones de Resultados de Ejercicios Anteriores	-8,409,782	-8,409,782
			Exceso o Insuficiencia en la Actualización de la Hacienda Pública/Patrimonio	**0**	**0**
			Resultado por Posición Monetaria		
			Resultado por Tenencia de Activos no Monetarios		
			Total Hacienda Pública/Patrimonio	**7,475,988,179**	**6,689,072,254**
			Total del Pasivo y Hacienda Pública/Patrimonio	**23,732,180,165**	**21,217,312,483**

0

SERVICIOS DE SALUD DE OAXACA
Balance Presupuestario - LDF
Del 1 de enero al 31 de marzo de 2022
(PESOS)

Concepto	Estimado/ Aprobado	Devengado	Recaudado/ Pagado
A. Ingresos Totales (A = A1+A2+A3)	**12,027,018,561**	**3,875,622,850**	**1,211,659,737**
A1. Ingresos de Libre Disposición	4,124,745,941	1,722,793,606	872,810,595
A2. Transferencias Federales Etiquetadas	7,902,272,620	2,152,829,243	338,849,142
A3. Financiamiento Neto			
B. Egresos Presupuestarios[1] (B = B1+B2)	**12,027,018,561**	**3,875,622,850**	**1,211,659,737**
B1. Gasto No Etiquetado (sin incluir Amortización de la Deuda Pública)	4,124,745,941	1,722,793,606	872,810,595
B2. Gasto Etiquetado (sin incluir Amortización de la Deuda Pública)	7,902,272,620	2,152,829,243	338,849,142
C. Remanentes del Ejercicio Anterior (C = C1 + C2)		**0**	**0**
C1. Remanentes de Ingresos de Libre Disposición aplicados en el periodo			
C2. Remanentes de Transferencias Federales Etiquetadas aplicados en el periodo			
I. Balance Presupuestario (I = A – B + C)	**0**	**0**	**0**
II. Balance Presupuestario sin Financiamiento Neto (II = I - A3)	**0**	**0**	**0**
III. Balance Presupuestario sin Financiamiento Neto y sin Remanentes del Ejercicio Anterior (III= II - C)	**0**	**0**	**0**

Concepto	Aprobado	Devengado	Pagado
E. Intereses, Comisiones y Gastos de la Deuda (E = E1+E2)	**0**	**0**	**0**
E1. Intereses, Comisiones y Gastos de la Deuda con Gasto No Etiquetado			
E2. Intereses, Comisiones y Gastos de la Deuda con Gasto Etiquetado			
IV. Balance Primario (IV = III + E)	**0**	**0**	**0**

Concepto	Estimado/ Aprobado	Devengado	Recaudado/ Pagado
F. Financiamiento (F = F1 + F2)	**0**	**0**	**0**
F1. Financiamiento con Fuente de Pago de Ingresos de Libre Disposición			
F2. Financiamiento con Fuente de Pago de Transferencias Federales Etiquetadas			
G. Amortización de la Deuda (G = G1 + G2)	**0**	**0**	**0**
G1. Amortización de la Deuda Pública con Gasto No Etiquetado			
G2. Amortización de la Deuda Pública con Gasto Etiquetado			
A3. Financiamiento Neto (A3 = F – G)	**0**	**0**	**0**

Concepto	Estimado/ Aprobado	Devengado	Recaudado/ Pagado
A1. Ingresos de Libre Disposición	200,000,000	1,551,322,196	969,593,500
A3.1 Financiamiento Neto con Fuente de Pago de Ingresos de Libre Disposición (A3.1 = F1 – G1)	**0**	**0**	**0**
F1. Financiamiento con Fuente de Pago de Ingresos de Libre Disposición			0
G1. Amortización de la Deuda Pública con Gasto No Etiquetado			
B1. Gasto No Etiquetado (sin incluir Amortización de la Deuda Pública)			
C1. Remanentes de Ingresos de Libre Disposición aplicados en el periodo			
V. Balance Presupuestario de Recursos Disponibles (V = A1 + A3.1 – B 1 + C1)	**200,000,000**	**1,551,322,196**	**969,593,500**
VI. Balance Presupuestario de Recursos Disponibles sin Financiamiento Neto (VI = V – A3.1)	**200,000,000**	**1,551,322,196**	**969,593,500**

Concept	Estimado/ Aprobado	Devengado	Recaudado/
A2. Transferencias Federales Etiquetadas	7,516,613,487	8,645,081,022	7,755,130,669
A3.2 Financiamiento Neto con Fuente de Pago de Transferencias Federales Etiquetadas (A3.2 = F2 – G2)	**0**	**0**	**0**
F2. Financiamiento con Fuente de Pago de Transferencias Federales Etiquetadas			
G2. Amortización de la Deuda Pública con Gasto Etiquetado			
B2. Gasto Etiquetado (sin incluir Amortización de la Deuda Pública)			
C2. Remanentes de Transferencias Federales Etiquetadas aplicados en el periodo			
VII. Balance Presupuestario de Recursos Etiquetados (VII = A2 + A3.2 – B2 + C2)	**7,516,613,487**	**8,645,081,022**	**7,755,130,669**
VIII. Balance Presupuestario de Recursos Etiquetados sin Financiamiento Neto (VIII = VII – A3.2)	**7,516,613,487**	**8,645,081,022**	**7,755,130,669**

SERVICIOS DE SALUD DE OAXACA
Estado Analitico de Ingreso Detallado - LDF
Del 1 de enero al 31 demarzo de 2022
(PESOS)

Concepto	Ingreso					Diferencia
	Estimado	Ampliaciones/ (Reducciones)	Modificado	Devengado	Recaudado	
Ingresos de Libre Disposición						
A. Impuestos						
B. Cuotas y Aportaciones de Seguridad Social						
C. Contribuciones de Mejoras						
D. Derechos						
E. Productos						
F. Aprovechamientos						
G. Ingresos por Ventas de Bienes y Servicios						
H. Participaciones (H=h1+h2+h3+h4+h5+h6+h7+h8+h9+h10+h11)	**0**	**0**	**0**	**0**	**0**	**0**
h1) Fondo General de Participaciones						
h2) Fondo de Fomento Municipal						
h3) Fondo de Fiscalización y Recaudación						
h4) Fondo de Compensación						
h5) Fondo de Extracción de Hidrocarburos						
h6) Impuesto Especial Sobre Producción y Servicios						
h7) 0.136% de la Recaudación Federal Participable						
h8) 3.17% Sobre Extracción de Petróleo						
h9) Gasolinas y Diésel						
h10) Fondo del Impuesto Sobre la Renta						
h11) Fondo de Estabilización de los Ingresos de las Entidades Federativas	0	0	0	0	0	0
I. Incentivos Derivados de la Colaboración Fiscal (I=i1+i2+i3+i4+i5)	**2,885,008,167**	**235,571,994**	**3,120,580,161**	**760,060,488**	**524,488,494**	**2,360,519,673**
i1) Tenencia o Uso de Vehículos						
i2) Fondo de Compensación ISAN						
i3) Impuesto Sobre Automóviles Nuevos						
i4) Fondo de Compensación de Repecos-Intermedios						
i5) Otros Incentivos Económicos	2,885,008,167	235,571,994	3,120,580,161	760,060,488	524,488,494	2,360,519,673
J. Transferencias						
K. Convenios						
k1) Otros Convenios y Subsidios						
L. Otros Ingresos de Libre Disposición (L=l1+l2)	**1,239,737,774**	**296,524,580**	**1,536,262,353**	**962,733,118**	**962,733,118**	**573,529,235**
l1) Participaciones en Ingresos Locales						
l2) Otros Ingresos de Libre Disposición	1,239,737,774	296,524,580	1,536,262,353	962,733,118	962,733,118	573,529,235
I. Total de Ingresos de Libre Disposición (I=A+B+C+D+E+F+G+H+I+J+K+L)	**4,124,745,941**	**532,096,573**	**4,656,842,515**	**1,722,793,606**	**1,487,221,612**	**2,934,048,908**
Ingresos Excedentes de Ingresos de Libre Disposición						
Transferencias Federales Etiquetadas						
A. Aportaciones (A=a1+a2+a3+a4+a5+a6+a7+a8)	**5,389,677,224**	**-3,064,313**	**5,386,612,911**	**1,130,448,305**	**355,546,471**	**4,256,164,606**
a1) Fondo de Aportaciones para la Nómina Educativa y Gasto Operativo						
a2) Fondo de Aportaciones para los Servicios de Salud	5,389,677,224	-3,064,313	5,386,612,911	1,130,448,305	355,546,471	4,256,164,606
a3) Fondo de Aportaciones para la Infraestructura Social						
a4) Fondo de Aportaciones para el Fortalecimiento de los Municipios y de las Demarcaciones Territoriales del Distrito Federal						
a5) Fondo de Aportaciones Múltiples						
a6) Fondo de Aportaciones para la Educación Tecnológica y de Adultos						
a7) Fondo de Aportaciones para la Seguridad Pública de los Estados y del Distrito Federal						
a8) Fondo de Aportaciones para el Fortalecimiento de las Entidades Federativas						
B. Convenios (B=b1+b2+b3+b4)	**109,289,383**	**190,964,027**	**300,253,410**	**112,150,962**	**111,825,964**	**188,102,448**
b1) Convenios de Protección Social en Salud	109,289,383	190,964,027	300,253,410	112,150,962	111,825,964	188,102,448
b2) Convenios de Descentralización						
b3) Convenios de Reasignación						
b4) Otros Convenios y Subsidios						
C. Fondos Distintos de Aportaciones (C=c1+c2)	**0**	**0**	**0**	**0**	**0**	**0**
c1) Fondo para Entidades Federativas y Municipios Productores de Hidrocarburos						
c2) Fondo Minero						
D. Transferencias, Subsidios y Subvenciones, y Pensiones y Jubilaciones	2,403,306,013	1,044,943,397	3,448,249,410	909,999,977	226,310,954	2,538,249,434
E. Otras Transferencias Federales Etiquetadas			0			0
II. Total de Transferencias Federales Etiquetadas (II = A + B + C + D + E)	**7,902,272,620**	**1,232,843,111**	**9,135,115,731**	**2,152,599,243**	**693,683,389**	**6,982,516,487**
III. Ingresos Derivados de Financiamientos (III = A)	**0**	**0**	**0**	**0**	**0**	**0**
A. Ingresos Derivados de Financiamientos						
IV. Total de Ingresos (IV = I + II + III)	**12,027,018,561**	**1,764,939,684**	**13,791,958,245**	**3,875,392,850**	**2,180,905,001**	**9,916,565,396**
Datos Informativos						
1. Ingresos Derivados de Financiamientos con Fuente de Pago de Ingresos de Libre Disposición						
2. Ingresos Derivados de Financiamientos con Fuente de Pago de Transferencias Federales Etiquetadas						
3. Ingresos Derivados de Financiamientos (3 = 1 + 2)	**0**	**0**	**0**	**0**	**0**	**0**

SERVICIOS DE SALUD DE OAXACA
Informe Analítico de la Deuda Pública y Otros Pasivos - LDF
Del 1 de enero al 31 de marzo de 2021
(PESOS)

Denominación de la Deuda Pública y Otros Pasivos	Saldo al 31 de marzo de 2021-1 (d)	Disposiciones del Periodo (e)	Amortizaciones del Periodo (f)	Revaluaciones, Reclasificaciones y Otros Ajustes (g)	Saldo Final del Periodo (h) h=d+e-f+g	Pago de Intereses del Periodo (i)	Pago de Comisiones y demás costos asociados durante el Periodo (j)
1. Deuda Pública (1=A+B)							
A. Corto Plazo (A=a1+a2+a3)							
a1) Instituciones de Crédito							
a2) Títulos y Valores							
a3) Arrendamientos Financieros							
B. Largo Plazo (B=b1+b2+b3)							
b1) Instituciones de Crédito							
b2) Títulos y Valores							
b3) Arrendamientos Financieros							
2. Otros Pasivos	**15,854,767,288**				**15,854,767,288**		
3. Total de la Deuda Pública y Otros Pasivos (3=1+2)	**15,854,767,288**				**15,854,767,288**		
4. Deuda Contingente 1 (Informativo)							
A. Deuda Contingente 1							
B. Deuda Contingente 2							
C. Deuda Contingente XX							
5. Valor de Instrumentos Bono Cupón Cero 2 (Informativo)							
A. Instrumento Bono Cupón Cero 1							
B. Instrumento Bono Cupón Cero 2							
C. Instrumento Bono Cupón Cero XX							

1 Se refiere a cualquier Financiamiento sin fuente o garantía de pago definida, que sea asumida de manera solidaria o subsidiaria por las Entidades Federativas con sus Municipios, organismos descentralizados y empresas de participación estatal mayoritaria y fideicomisos, locales o municipales, y por los Municipios con sus respectivos organismos descentralizados y empresas de participación municipal mayoritaria.
2 Se refiere al valor del Bono Cupón Cero que respalda el pago de los créditos asociados al mismo (Activo).

Obligaciones a Corto Plazo (k)	Monto Contratado (l)	Plazo Pactado (m)	Tasa de Interés (n)	Comisiones y Costos Relacionados (o)	Tasa Efectiva (p)
6. Obligaciones a Corto Plazo (Informativo)					
A. Crédito 1					
B. Crédito 2					
C. Crédito XX					

SERVICIOS DE SALUD DE OAXACA
Informe Analítico de Obligaciones Diferentes de Financiamientos -LDF
Del 1 de enero al 31 de marzo de 2022
(PESOS)

Denominación de las Obligaciones Diferentes de Financiamiento (c)	Fecha del Contrato (d)	Fecha de inicio de operación del proyecto (e)	Fecha de vencimiento (f)	Monto de la inversión pactado (g)	Plazo pactado (h)	Monto promedio mensual del pago de la contraprestación (i)	Monto promedio mensual del pago de la contraprestación correspondiente al pago de inversión (j)	Monto pagado de la inversión al 31 de diciembre de 2020 (k)	Monto pagado de la inversión actualizado al 31 de diciembre de 2020 (l)	Saldo pendiente por pagar de la inversión al 31 de diciembre de 2020 (m = g – l)
A. Asociaciones Público Privadas (APP's) (A=a+b+c+d)										
a) APP 1										
b) APP 2										
c) APP 3										
d) APP XX										
B. Otros Instrumentos (B=a+b+c+d)										
a) Otro Instrumento 1										
b) Otro Instrumento 2										
c) Otro Instrumento 3										
d) Otro Instrumento XX										
C. Total de Obligaciones Diferentes de Financiamiento (C=A+B)										

No aplica

SERVICIOS DE SALUD DE OAXACA
Estado Analítico del Ejercicio del Presupuesto de Egresos Detallado - LDF
Clasificación por Objeto del Gasto (Capítulo y Concepto)
Del 1 de enero al 31 de marzo de 2022
(PESOS)

Concepto	Egresos					Subejercicio
	Aprobado	Ampliaciones/ (Reducciones)	Modificado	Devengado	Pagado	
I. Gasto No Etiquetado (I=A+B+C+D+E+F+G+H+I)	**4,124,745,941**	**532,096,573**	**4,656,842,515**	**1,722,793,606**	**872,810,595**	**2,934,048,908**
A. Servicios Personales (A=a1+a2+a3+a4+a5+a6+a7)	0	0	0	0	0	0
a1) Remuneraciones al Personal de Carácter Permanente						0
a2) Remuneraciones al Personal de Carácter Transitorio						0
a3) Remuneraciones Adicionales y Especiales						0
a4) Seguridad Social						0
a5) Otras Prestaciones Sociales y Económicas						0
a6) Previsiones						0
a7) Pago de Estímulos a Servidores Públicos						0
B. Materiales y Suministros (B=b1+b2+b3+b4+b5+b6+b7+b8+b9)	0	0	0	0	0	0
b1) Materiales de Administración, Emisión de Documentos y Artículos Oficiales						0
b2) Alimentos y Utensilios						0
b3) Materias Primas y Materiales de Producción y Comercialización						0
b4) Materiales y Artículos de Construcción y de Reparación						0
b5) Productos Químicos, Farmacéuticos y de Laboratorio						0
b6) Combustibles, Lubricantes y Aditivos						0
b7) Vestuario, Blancos, Prendas de Protección y Artículos Deportivos						0
b8) Materiales y Suministros Para Seguridad						0
b9) Herramientas, Refacciones y Accesorios Menores						0
C. Servicios Generales (C=c1+c2+c3+c4+c5+c6+c7+c8+c9)	0	0	0	0	0	0
c1) Servicios Básicos						0
c2) Servicios de Arrendamiento						0
c3) Servicios Profesionales, Científicos, Técnicos y Otros Servicios						0
c4) Servicios Financieros, Bancarios y Comerciales						0
c5) Servicios de Instalación, Reparación, Mantenimiento y Conservación						0
c6) Servicios de Comunicación Social y Publicidad						0
c7) Servicios de Traslado y Viáticos						0
c8) Servicios Oficiales						0
c9) Otros Servicios Generales						0
D. Transferencias, Asignaciones, Subsidios y Otras Ayudas (D=d1+d2+d3+d4+d5+d6+d7+d8+d9)	4,124,745,941	325,494,517	4,450,240,458	1,516,191,550	666,208,539	2,934,048,908
d1) Transferencias Internas y Asignaciones al Sector Público	4,124,745,941	325,494,517	4,450,240,458	1,516,191,550	666,208,539	2,934,048,908
d2) Transferencias al Resto del Sector Público						0
d3) Subsidios y Subvenciones						0
d4) Ayudas Sociales						0
d5) Pensiones y Jubilaciones						0
d6) Transferencias a Fideicomisos, Mandatos y Otros Análogos						0
d7) Transferencias a la Seguridad Social						0
d8) Donativos						0
d9) Transferencias al Exterior						0
E. Bienes Muebles, Inmuebles e Intangibles (E=e1+e2+e3+e4+e5+e6+e7+e8+e9)	0	0	0	0	0	0
e1) Mobiliario y Equipo de Administración						0
e2) Mobiliario y Equipo Educacional y Recreativo						0
e3) Equipo e Instrumental Médico y de Laboratorio	0	0	0	0	0	0
e4) Vehículos y Equipo de Transporte	0	0	0	0	0	0
e5) Equipo de Defensa y Seguridad						0
e6) Maquinaria, Otros Equipos y Herramientas						0
e7) Activos Biológicos						0
e8) Bienes Inmuebles						0
e9) Activos Intangibles						0
F. Inversión Pública (F=f1+f2+f3)	0	206,602,056	206,602,056	206,602,056	206,602,056	0
f1) Obra Pública en Bienes de Dominio Público	0	206,602,056	206,602,056	206,602,056	206,602,056	0
f2) Obra Pública en Bienes Propios						0
f3) Proyectos Productivos y Acciones de Fomento						0
G. Inversiones Financieras y Otras Provisiones (G=g1+g2+g3+g4+g5+g6+g7)	0	0	0	0	0	0
g1) Inversiones Para el Fomento de Actividades Productivas						0
g2) Acciones y Participaciones de Capital						0
g3) Compra de Títulos y Valores						0
g4) Concesión de Préstamos						0
g5) Inversiones en Fideicomisos, Mandatos y Otros Análogos						0
Fideicomiso de Desastres Naturales (Informativo)						0
g6) Otras Inversiones Financieras						0
g7) Provisiones para Contingencias y Otras Erogaciones Especiales						0
H. Participaciones y Aportaciones (H=h1+h2+h3)	0	0	0	0	0	0
h1) Participaciones						0
h2) Aportaciones						0
h3) Convenios						0
I. Deuda Pública (I=i1+i2+i3+i4+i5+i6+i7)	0	0	0	0	0	0
i1) Amortización de la Deuda Pública						0
i2) Intereses de la Deuda Pública						0
i3) Comisiones de la Deuda Pública						0
i4) Gastos de la Deuda Pública						0
i5) Costo por Coberturas						0
i6) Apoyos Financieros						0
i7) Adeudos de Ejercicios Fiscales Anteriores (ADEFAS)						0

Concepto	Egresos					Subejercicio
	Aprobado	Ampliaciones/ (Reducciones)	Modificado	Devengado	Pagado	
II. Gasto Etiquetado (II=A+B+C+D+E+F+G+H+I)	**7,902,272,620**	**1,343,446,643**	**9,245,719,263**	**2,152,829,243**	**338,849,142**	**7,092,890,019**
A. Servicios Personales (A=a1+a2+a3+a4+a5+a6+a7)	0	0	0	0	0	0
a1) Remuneraciones al Personal de Carácter Permanente						0
a2) Remuneraciones al Personal de Carácter Transitorio						0
a3) Remuneraciones Adicionales y Especiales						0
a4) Seguridad Social						0
a5) Otras Prestaciones Sociales y Económicas						0
a6) Previsiones						0
a7) Pago de Estímulos a Servidores Públicos						0
B. Materiales y Suministros (B=b1+b2+b3+b4+b5+b6+b7+b8+b9)	0	0	0	0	0	0
b1) Materiales de Administración, Emisión de Documentos y Artículos Oficiales						0
b2) Alimentos y Utensilios						0
b3) Materias Primas y Materiales de Producción y Comercialización						0
b4) Materiales y Artículos de Construcción y de Reparación						0
b5) Productos Químicos, Farmacéuticos y de Laboratorio						0
b6) Combustibles, Lubricantes y Aditivos						0
b7) Vestuario, Blancos, Prendas de Protección y Artículos Deportivos						0
b8) Materiales y Suministros Para Seguridad						0
b9) Herramientas, Refacciones y Accesorios Menores						0
C. Servicios Generales (C=c1+c2+c3+c4+c5+c6+c7+c8+c9)	0	0	0	0	0	0
c1) Servicios Básicos						0
c2) Servicios de Arrendamiento						0
c3) Servicios Profesionales, Científicos, Técnicos y Otros Servicios						0
c4) Servicios Financieros, Bancarios y Comerciales						0
c5) Servicios de Instalación, Reparación, Mantenimiento y Conservación						0
c6) Servicios de Comunicación Social y Publicidad						0
c7) Servicios de Traslado y Viáticos						0
c8) Servicios Oficiales						0
c9) Otros Servicios Generales						0
D. Transferencias, Asignaciones, Subsidios y Otras Ayudas (D=d1+d2+d3+d4+d5+d6+d7+d8+d9)	7,800,695,418	1,121,771,856	8,922,467,274	2,100,491,753	338,292,364	6,821,975,520
d1) Transferencias Internas y Asignaciones al Sector Público	7,800,695,418	1,121,756,856	8,922,452,274	2,100,491,753	338,292,364	6,821,960,520
d2) Transferencias al Resto del Sector Público						0
d3) Subsidios y Subvenciones						0
d4) Ayudas Sociales	0	15,000	15,000	0	0	15,000
d5) Pensiones y Jubilaciones						0
d6) Transferencias a Fideicomisos, Mandatos y Otros Análogos						0
d7) Transferencias a la Seguridad Social						0
d8) Donativos						0
d9) Transferencias al Exterior						0
E. Bienes Muebles, Inmuebles e Intangibles (E=e1+e2+e3+e4+e5+e6+e7+e8+e9)	101,577,202	174,369,384	275,946,586	10,484,872	556,779	265,461,714
e1) Mobiliario y Equipo de Administración	11,755,405	3,078,728	14,834,133	1,565,787	0	13,268,346
e2) Mobiliario y Equipo Educacional y Recreativo	0	138,609	138,609	0	0	138,609
e3) Equipo e Instrumental Médico y de Laboratorio	89,821,797	170,058,115	259,879,913	8,908,525	556,779	250,971,388
e4) Vehículos y Equipo de Transporte	0	609,600	609,600	0	0	609,600
e5) Equipo de Defensa y Seguridad	0	0	0	0	0	0
e6) Maquinaria, Otros Equipos y Herramientas	0	330,728	330,728	0	0	330,728
e7) Activos Biológicos	0	0	0	0	0	0
e8) Bienes Inmuebles	0	0	0	0	0	0
e9) Activos Intangibles	0	153,604	153,604	10,560	0	143,044
F. Inversión Pública (F=f1+f2+f3)	0	47,305,403	47,305,403	41,852,619	0	5,452,785
f1) Obra Pública en Bienes de Dominio Público	0	47,305,403	47,305,403	41,852,619	0	5,452,785
f2) Obra Pública en Bienes Propios	0	0	0	0	0	0
f3) Proyectos Productivos y Acciones de Fomento						0
G. Inversiones Financieras y Otras Provisiones (G=g1+g2+g3+g4+g5+g6+g7)	0	0	0	0	0	0
g1) Inversiones Para el Fomento de Actividades Productivas						0
g2) Acciones y Participaciones de Capital						0
g3) Compra de Títulos y Valores						0
g4) Concesión de Préstamos						0
g5) Inversiones en Fideicomisos, Mandatos y Otros Análogos						0
Fideicomiso de Desastres Naturales (Informativo)						0
g6) Otras Inversiones Financieras						0
g7) Provisiones para Contingencias y Otras Erogaciones Especiales						0
H. Participaciones y Aportaciones (H=h1+h2+h3)	0	0	0	0	0	0
h1) Participaciones						0
h2) Aportaciones						0
h3) Convenios						0
I. Deuda Pública (I=i1+i2+i3+i4+i5+i6+i7)	0	0	0	0	0	0
i1) Amortización de la Deuda Pública						0
i2) Intereses de la Deuda Pública						0
i3) Comisiones de la Deuda Pública						0
i4) Gastos de la Deuda Pública						0
i5) Costo por Coberturas						0
i6) Apoyos Financieros						0
i7) Adeudos de Ejercicios Fiscales Anteriores (ADEFAS)	0	0	0	0	0	0
III. Total de Egresos (III = I + II)	**12,027,018,561**	**1,875,543,216**	**13,902,561,777**	**3,875,622,850**	**1,211,659,737**	**10,026,938,928**

SERVICIOS DE SALUD DE OAXACA
Estado Analítico del Ejercicio del Presupuesto de Egresos Detallado - LDF
Clasificación Administrativa
Del 1 de enero al 31 de marzo de 2022
(PESOS)

Concepto	Egresos					Subejercicio
	Aprobado	Ampliaciones/ (Reducciones)	Modificado	Devengado	Pagado	
I. Gasto No Etiquetado (I=A)	**4,124,745,941**	**532,096,573**	**4,656,842,515**	**1,722,793,606**	**872,810,595**	**2,934,048,908**
A. SERVICIOS DE SALUD	4,124,745,941	532,096,573	4,656,842,515	1,722,793,606	872,810,595	2,934,048,908
II. Gasto Etiquetado (II=A)	**7,902,272,620**	**1,343,446,643**	**9,245,719,263**	**2,152,829,243**	**338,848,142**	**7,092,890,019**
A. SERVICIOS DE SALUD	7,902,272,620	1,343,446,643	9,245,719,263	2,152,829,243	338,848,142	7,092,890,019
III. Total de Egresos (III = I + II)	**12,027,018,561**	**1,875,543,216**	**13,902,561,777**	**3,875,622,850**	**1,211,658,737**	**10,026,938,928**

SERVICIOS DE SALUD DE OAXACA
Estado Analítico del Ejercicio del Presupuesto de Egresos Detallado - LDF
Clasificación Funcional (Finalidad y Función)
Del 1 de enero al 31 de marzo de 2022
(PESOS)

Concepto	Egresos					S
	Aprobado	Ampliaciones/ (Reducciones)	Modificado	Devengado	Pagado	
I. Gasto No Etiquetado (I=A+B+C+D)	**4,124,745,941**	**532,096,573**	**4,656,842,515**	**1,722,793,606**	**872,810,595**	
A. Gobierno (A=a1+a2+a3+a4+a5+a6+a7+a8)	**0**	**0**	**0**	**0**	**0**	
a1) Legislación						
a2) Justicia						
a3) Coordinación de la Política de Gobierno						
a4) Relaciones Exteriores						
a5) Asuntos Financieros y Hacendarios						
a6) Seguridad Nacional						
a7) Asuntos de Orden Público y de Seguridad Interior						
a8) Otros Servicios Generales						
B. Desarrollo Social (B=b1+b2+b3+b4+b5+b6+b7)	**4,124,745,941**	**532,096,573**	**4,656,842,515**	**1,722,793,606**	**872,810,595**	
b1) Protección Ambiental						
b2) Vivienda y Servicios a la Comunidad						
b3) Salud	4,124,745,941	532,096,573	4,656,842,515	1,722,793,606	872,810,595	
b4) Recreación, Cultura y Otras Manifestaciones Sociales						
b5) Educación						
b6) Protección Social						
b7) Otros Asuntos Sociales						
C. Desarrollo Económico (C=c1+c2+c3+c4+c5+c6+c7+c8+c9)	**0**	**0**	**0**	**0**	**0**	
c1) Asuntos Económicos, Comerciales y Laborales en General						
c2) Agropecuaria, Silvicultura, Pesca y Caza						
c3) Combustibles y Energía						
c4) Minería, Manufacturas y Construcción						
c5) Transporte						
c6) Comunicaciones						
c7) Turismo						
c8) Ciencia, Tecnología e Innovación						
c9) Otras Industrias y Otros Asuntos Económicos						
D. Otras No Clasificadas en Funciones Anteriores (D=d1+d2+d3+d4)	**0**	**0**	**0**	**0**	**0**	
d1) Transacciones de la Deuda Pública / Costo Financiero de la Deuda						
d2) Transferencias, Participaciones y Aportaciones Entre Diferentes Niveles y Órdenes de Gobierno						
d3) Saneamiento del Sistema Financiero						
d4) Adeudos de Ejercicios Fiscales Anteriores						
II: Gasto Etiquetado (II=A+B+C+D)	**7,902,272,620**	**1,343,446,643**	**9,245,719,263**	**2,152,829,243**	**338,848,142**	
A. Gobierno (A=a1+a2+a3+a4+a5+a6+a7a+a8)	**0**	**0**	**0**	**0**	**0**	
a1) Legislación						
a2) Justicia						
a3) Coordinación de la Política de Gobierno						
a4) Relaciones Exteriores						
a5) Asuntos Financieros y Hacendarios						
a6) Seguridad Nacional						
a7) Asuntos de Orden Público y de Seguridad Interior						
a8) Otros Servicios Generales						
B. Desarrollo Social (B=b1+b2+b3+b4+b5+b6+b7)	**7,902,272,620**	**1,343,446,643**	**9,245,719,263**	**2,152,829,243**	**338,848,142**	
b1) Protección Ambiental						
b2) Vivienda y Servicios a la Comunidad						
b3) Salud	7,902,272,620	1,343,446,643	9,245,719,263	2,152,829,243	338,848,142	
b4) Recreación, Cultura y Otras Manifestaciones Sociales						
b5) Educación						
b6) Protección Social						
b7) Otros Asuntos Sociales						
C. Desarrollo Económico (C=c1+c2+c3+c4+c5+c6+c7+c8+c9)	**0**	**0**	**0**	**0**	**0**	
c1) Asuntos Económicos, Comerciales y Laborales en General						
c2) Agropecuaria, Silvicultura, Pesca y Caza						
c3) Combustibles y Energía						
c4) Minería, Manufacturas y Construcción						
c5) Transporte						
c6) Comunicaciones						
c7) Turismo						
c8) Ciencia, Tecnología e Innovación						
c9) Otras Industrias y Otros Asuntos Económicos						
D. Otras No Clasificadas en Funciones Anteriores (D=d1+d2+d3+d4)	**0**	**0**	**0**	**0**	**0**	
d1) Transacciones de la Deuda Pública / Costo Financiero de la Deuda						
d2) Transferencias, Participaciones y Aportaciones Entre Diferentes Niveles y Órdenes de Gobierno						
d3) Saneamiento del Sistema Financiero						
d4) Adeudos de Ejercicios Fiscales Anteriores						
III. Total de Egresos (III = I + II)	**12,027,018,561**	**1,875,543,216**	**13,902,561,777**	**3,875,622,850**	**1,211,658,737**	

SERVICIOS DE SALUD DE OAXACA
Estado Analítico del Ejercicio del Presupuesto de Egresos Detallado - LDF
Clasificación de Servicios Personales por Categoría
Del 1 de enero al 31 de marzo de 2022
(PESOS)

Concepto	Egresos					Subejercicio
	Aprobado	Ampliaciones/ (Reducciones)	Modificado	Devengado	Pagado	
I. Gasto No Etiquetado (I=A+B+C+D+E+F)	**0**	**258,338,655**	**258,338,655**	**258,338,655**	**22,766,661**	**0**
A. Personal Administrativo						0
B. Magisterio						0
C. Servicios de Salud (C=c1+c2)	0	258,338,655	258,338,655	258,338,655	22,766,661	0
c1) Personal Administrativo						0
c2) Personal Médico, paramédico y afín						0
D. Seguridad Pública						0
E. Gastos asociados a la implementación de nuevas leyes federales o reformas a las mismas (E=e1+e2)	0	0	0	0	0	0
e1) Nombre del Programa o Ley 1						0
e2) Nombre del Programa o Ley 2						0
F. Sentencias laborales definitivas						0
II. Gasto Etiquetado (I=A+B+C+D+E+F)	**4,395,926,098**	**0**	**4,395,926,098**	**683,823,614**	**261,345,809**	**3,712,102,484**
A. Personal Administrativo						0
B. Magisterio						0
C. Servicios de Salud (C=c1+c2)	4,395,926,098	0	4,395,926,098	683,823,614	261,345,809	3,712,102,484
c1) Personal Administrativo						0
c2) Personal Médico, paramédico y afín						0
D. Seguridad Pública						0
E. Gastos asociados a la implementación de nuevas leyes federales o reformas a las mismas (E=e1+e2)	0	0	0	0	0	0
e1) Nombre del Programa o Ley 1						0
e2) Nombre del Programa o Ley 2						0
F. Sentencias laborales definitivas	0	0	0	0	0	0
III. Total de Gasto en Servicios Personales (III = I + II)	**4,395,926,098**	**258,338,655**	**4,654,264,752**	**942,162,269**	**284,112,470**	**3,712,102,484**

SERVICIOS DE SALUD DE OAXACA Informe sobre Estudios Actuariales - LDF					
	Pensiones y jubilaciones	**Salud**	**Riesgos de trabajo**	**Invalidez y vida**	**Otras prestaciones sociales**
Tipo de Sistema Prestación laboral o Fondo general para trabajadores del estado o municipio Beneficio definido, Contribución definida o Mixto					
Población afiliada Activos Edad máxima Edad mínima Edad promedio Pensionados y Jubilados Edad máxima Edad mínima Edad promedio Beneficiarios Promedio de años de servicio (trabajadores activos) Aportación individual al plan de pensión como % del salario Aportación del ente público al plan de pensión como % del salario Crecimiento esperado de los pensionados y jubilados (como %) Crecimiento esperado de los activos (como %) Edad de Jubilación o Pensión Esperanza de vida					
Ingresos del Fondo Ingresos Anuales al Fondo de Pensiones					
Nómina anual Activos Pensionados y Jubilados Beneficiarios de Pensionados y Jubilados					
Monto mensual por pensión Máximo Mínimo Promedio					
Monto de la reserva					
Valor presente de las obligaciones Pensiones y Jubilaciones en curso de pago Generación actual Generaciones futuras					
Valor presente de las contribuciones asociadas a los sueldos futuros de cotización X% Generación actual Generaciones futuras					
Valor presente de aportaciones futuras Generación actual Generaciones futuras Otros Ingresos					
Déficit/superávit actuarial Generación actual Generaciones futuras					
Periodo de suficiencia Año de descapitalización Tasa de rendimiento					
Estudio actuarial Año de elaboración del estudio actuarial Empresa que elaboró el estudio actuarial					

No aplica