



GOBIERNO DEL ESTADO
DE OAXACA



RESULTADOS GENERALES

Universidad de la Costa

La Universidad de la Costa (UNCOS) es un organismo público descentralizado, la cual forma parte del Sistema de Universidades Estatales de Oaxaca (SUNEO). La UNCOS es concebida como un instrumento cultural para transformar la sociedad de la región, del estado y del país; como un centro de educación superior e investigación científica enfocado a la formación, especialización y desarrollo integral de profesionales en diferentes áreas del conocimiento; así como una institución formadora de profesionistas capaces de generar empresas y activar la economía, fomentando constantemente la dignificación del trabajo, la honestidad y el respeto a los valores nacionales y universales.

Sus criterios de funcionamiento están orientados a obtener una alta calidad académica en el desarrollo de sus funciones sustantivas de Docencia, Investigación, Promoción del desarrollo y Difusión de la cultura.

La Universidad inició actividades el 29 de Julio de 2013 con tres carreras, siendo estas *Licenciatura en Enfermería*, de alta demanda y gran futuro, no solo para el Estado sino también para el país; *Ingeniería en Diseño*, que responde al proyecto de desarrollo de ciertos sectores industriales y forestales, para iniciar una industria del mueble, que añade valor a la producción forestal de la Sierra Sur y la Costa; y la *Ingeniería en Agroindustrias*, con la finalidad de explotar de forma sustentable los recursos agropecuarios convencionales y no convencionales de la región. En el 2017 se abrieron 2 nuevas carreras, Medicina Veterinaria con el objetivo de satisfacer la necesidad de profesionales especialistas en salud animal y la Licenciatura en Ciencias Empresariales con la finalidad de contar con egresados capaces de generar empresas que detonen el desarrollo de la región.

En el Cuarto trimestre de 2022, la Universidad ha obtenido los siguientes Resultados:



GOBIERNO DEL ESTADO
DE OAXACA



Lograr mantener una matrícula consolidada de 198 alumnos en el Curso Propedéutico 2022 (julio - septiembre), de los cuales 115 se encuentran inscritos en la Licenciatura en Enfermería; 6 en la Ingeniería en Diseño, 7 en la Ingeniería en Agroindustrias, 9 en la Licenciatura en Ciencias Empresariales y 61 en la Licenciatura en Medicina Veterinaria. Las clases fueron impartidas logrando un total de 3112 horas clase.

Se ha mantenido las clases presenciales dentro de la universidad con todas las medidas necesarias de contingencia, para el control y medidas de prevención de contagio. Lo anterior, permite salvaguardar la integridad de todos y cada uno de los integrantes de la comunidad universitaria, sin perder el avance académico y riguroso que caracteriza a nuestro modelo educativo.

Contamos con una plantilla docente consolidada, la cual se encuentra integrada por 24 profesores-investigadores, de los cuales, 6 cuentan con nivel de Posgrado (Doctorado), 17 profesores cuentan con nivel de Posgrado (Maestría) y 1 con nivel Licenciatura. También contamos con un profesor de idiomas, el cual se encarga de la preparación y asesoramiento de los alumnos de la universidad. La actual planta docente fortalece y garantiza las actividades de docencia e investigación de la Universidad, así como actividades de promoción al desarrollo y difusión a la cultura,

El viaje de estudios es una actividad pedagógica que se ofrece para que los estudiantes puedan compartir una experiencia formativa de contacto e intercambio de conocimientos con otras instituciones y/o personas. El objetivo de realizar estos viajes es reforzar los conocimientos teóricos obtenidos en el aula de clase. A continuación, se describen los diferentes viajes y practicas realizados en este segundo trimestre.

Los días del 23 al 25 de junio de 2022, la carrera de la Licenciatura en Medicina Veterinaria comprometida con el desarrollo del alumno en materia de viajes de practica, asistió al Curso Internacional Retos de las Biotecnologías Reproductivas Aplicadas en el Trópico, con alumnos de octavo semestre. El objetivo del viaje fue poder fortalecer los conocimientos y habilidades profesionales mediante la participación en la sección teórica sobre

Cuarto Informe Trimestral 2022, Enero-Diciembre del ejercicio 2022



GOBIERNO DEL ESTADO
DE OAXACA



aplicaciones técnico – científicas en el área reproductiva de los bovinos en el trópico, así como la práctica demostrativa de las biotecnologías reproductivas.

Desde los inicios de la UNCOS algunos estudiantes han contado con el apoyo de la beca alimentaria, la cual consiste en brindarle el desayuno y comida a 5 estudiantes durante todo el semestre respectivo. Estos estudiantes son elegidos mediante el estudio socioeconómico, el cual arroja los datos sobre los niveles de ingreso de los alumnos, variable que es tomada en cuenta para la asignación de estas becas, es decir, los estudiantes que tienen el nivel de ingreso familiar más bajo son los que reciben dicho apoyo.

También todos los estudiantes (sólo aquellos que solicitan la beca) poseen el 100% de la beca colegiatura al iniciar sus estudios, la cual la pueden conservar hasta su último semestre de la carrera, siempre y cuando cumplan con todos y cada uno de los requisitos que establece el reglamento en vigor.

Gobierno del Estado de Oaxaca
 UR: 544 - UNIVERSIDAD DE LA COSTA
 Estado de Situación Financiera
 Al 31 de diciembre de 2022 y 2021
 (Pesos)



CONCEPTO	2022	2021	CONCEPTO	2022	2021
ACTIVO			PASIVO		
ACTIVO CIRCULANTE			PASIVO CIRCULANTE		
EFFECTIVO Y EQUIVALENTES	224,215	676,911	CUENTAS POR PAGAR A CORTO PLAZO	2,166,403	2,820,822
DERECHOS A RECIBIR EFECTIVO O EQUIVALENTES	1,937,193	2,138,916	Total de PASIVO CIRCULANTE	2,166,403	2,820,822
Total de ACTIVO CIRCULANTE	2,161,408	2,815,827	TOTAL PASIVO	2,166,403	2,820,822
ACTIVO NO CIRCULANTE			HACIENDA PÚBLICA/PATRIMONIO		
BIENES INMUEBLES, INFRAESTRUCTURA Y CONSTRUCCIONES EN PROCESO	102,349,312	102,349,312	HACIENDA PÚBLICA/PATRIMONIO CONTRIBUIDO		
BIENES MUEBLES	7,795,006	7,795,006	ACTUALIZACIÓN DE LA HACIENDA PÚBLICA/ PATRIMONIO	84,539,588	84,539,588
ACTIVOS INTANGIBLES	2,912,761	19,314	Total de HACIENDA PÚBLICA/PATRIMONIO CONTRIBUIDO	84,539,588	84,539,588
DEPRECIACIÓN, DETERIORO Y ARMORTIZACIÓN ACUMULADA DE BIENES	-5,827,585	-4,838,829	HACIENDA PÚBLICA/PATRIMONIO GENERADO		
Total de ACTIVO NO CIRCULANTE	107,229,494	105,324,804	RESULTADOS DE EJERCICIO (AHORRO/ DESAHORRO)	1,904,691	-1,269,552
			RESULTADOS DE EJERCICIOS ANTERIORES	20,780,220	22,049,772
TOTAL DE ACTIVOS	109,390,902	108,140,631	Total de HACIENDA PÚBLICA/PATRIMONIO GENERADO	22,684,911	20,780,220
			TOTAL DE HACIENDA PÚBLICA/PATRIMONIO	107,224,499	105,319,808
			Total de Pasivo y Patrimonio/Hacienda Pública	109,390,902	108,140,631

JEFE DE DEPARTAMENTO DE RECURSOS FINANCIEROS






L.C.P. MOISES A. SANTIAGO PELAEZ
 DEPARTAMENTO DE RECURSOS FINANCIEROS

VICE RECTOR DE ADMINISTRACION




Página 1/1
 L.C.E. ARMANDO RUIZ MENDOZA
 VICE RECTORÍA ADMINISTRATIVA

FIRMA EN AUSENCIA DEL RECTOR CON FUNDAMENTO EN LOS ARTÍCULOS 29 Y 60 DE LA LEY ORGÁNICA DEL PODER EJECUTIVO DEL ESTADO LIBRE Y SOBERANO DE OAXACA Y 36 DEL REGLAMENTO INTERNO DE LA UNIVERSIDAD DE LA COSTA VIGENTES.

M.C. JOSÉ LUIS HERNÁNDEZ HERNÁNDEZ VICE-RECTOR ACADÉMICO
 VICE RECTORIA ACADÉMICA

Gobierno del Estado de Oaxaca
 UR: 544 - UNIVERSIDAD DE LA COSTA
 Estado de Actividades
 Del 1° de enero al 31 de diciembre de 2022 y 2021
 (Pesos)



CONCEPTO	2022	2021
INGRESOS Y OTROS BENEFICIOS		
PARTICIPACIONES, APORTACIONES, CONVENIOS, INCENTIVOS DERIVADOS DE LA COLABORACION FISCAL, FONDOS DISTINTOS DE APORTACIONES, TRANSFERENCIAS, ASIGNACIONES, SUBSIDIOS Y SUBVENCIONES, ASIGNACIONES, SUBSIDIOS Y SUBVENCIONES, Y PENSIONES Y JUBILACIONES	21,419,329	17,850,739
TOTAL DE INGRESOS Y OTROS BENEFICIOS	21,419,329	17,850,739
GASTOS Y OTRAS PÉRDIDAS		
TRANSFERENCIAS, ASIGNACIONES, SUBSIDIOS Y OTRAS AYUDAS	14,589,457	14,323,683
TRANSFERENCIAS INTERNAS Y ASIGNACIONES AL SECTOR PÚBLICO	14,557,427	14,313,689
AYUDAS SOCIALES	32,030	9,994
OTROS GASTOS Y PÉRDIDAS EXTRAORDINARIAS	988,756	1,269,552
ESTIMACIONES, DEPRECIACIONES, DETERIOROS, OBSOLESCENCIA Y AMORTIZACIONES	988,756	1,269,552
INVERSIÓN PÚBLICA	3,936,425	3,527,056
INVERSIÓN PÚBLICA NO CAPITALIZABLE	3,936,425	3,527,056
TOTAL DE GASTOS Y OTRAS PERDIDAS	19,514,639	19,120,291
AHORRO NETO DEL EJERCICIO	1,904,691	-1,269,552

JEFE DE DEPARTAMENTO DE RECURSOS FINANCIEROS



L.C.P. MOISES A. SANTIAGO BELAEZ

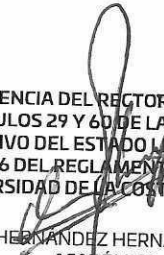
VICE RECTOR DE ADMINISTRACION



L.C.E. ARMANDO RUIZ MENDOZA

VICE RECTORIA ADMINISTRATIVA

FIRMA EN AUSENCIA DEL RECTOR CON FUNDAMENTO EN LOS ARTÍCULOS 29 Y 60 DE LA LEY ORGANICA DEL PODER EJECUTIVO DEL ESTADO LIBRE Y SOBERANO DE OAXACA Y 36 DEL REGLAMENTO INTERNO DE LA UNIVERSIDAD DE LA COSTA VIGENTES.



M.C. JOSÉ LUIS HERNÁNDEZ HERNÁNDEZ

VICE-RECTOR ACADÉMICO

VICE RECTORIA ACADEMICA

Gobierno del Estado de Oaxaca
 UR: 544 - UNIVERSIDAD DE LA COSTA
 Estado de Variación de la Hacienda Pública
 Del 1° de enero al 31 de diciembre de 2022 y 2021
 (Pesos)



Concepto	Hacienda Pública/ Patrimonio			Exceso o Insuficiencia en la Actualización de la Hacienda Pública/Patrimonio	Total
	Contribuido	Generado			
		Ejerc. Ant.	Del Ejercicio		
Patrimonio Neto Inicial Ajustado del Ejercicio	84,539,588	0	0	0	84,539,588
ACTUALIZACIONES DEL PATRIMONIO	84,539,588	0	0	0	84,539,588
Variaciones de la Hacienda Pública / Patrimonio Neto del Ejercicio	0	0	23,325,110	0	23,325,110
RESULTADOS DE EJERCICIOS ANTERIORES	0	0	22,049,772	0	22,049,772
RESULTADOS DEL EJERCICIO (AHORRO/ DESAHORRO)	0	0	1,275,337	0	1,275,337
Hacienda Pública / Patrimonio Neto Final del Ejercicio 2021	84,539,588	0	23,325,110	0	107,864,698
Cambios en la Hacienda Pública / Patrimonio Neto del Ejercicio 2022	84,539,588	0	0	0	84,539,588
ACTUALIZACIONES DEL PATRIMONIO	84,539,588	0	0	0	84,539,588
Variaciones de la Hacienda Pública / Patrimonio Neto del Ejercicio	0	0	22,049,772	0	22,049,772
RESULTADOS DE EJERCICIOS ANTERIORES	0	0	20,780,220	0	20,780,220
RESULTADOS DEL EJERCICIO (AHORRO/ DESAHORRO)	0	0	1,269,552	0	1,269,552
Saldo Neto en la Hacienda Pública / Patrimonio 2022	84,539,588	0	22,049,772	0	106,589,360

JEFE DE DEPARTAMENTO DE RECURSOS FINANCIEROS

 DEPARTAMENTO DE RECURSOS FINANCIEROS
 L.C.P. MOISES A. SANTIAGO PELAEZ

VICE RECTOR DE ADMINISTRACION

 VICE RECTORIA ADMINISTRATIVA
 L.C.E. ARMANDO RUIZ MENDOZA

FIRMA EN AUSENCIA DEL RECTOR CON FUNDAMENTO EN LOS ARTÍCULOS 29 Y 60 DE LA LEY ORGÁNICA DEL PODER EJECUTIVO DEL ESTADO LIBRE Y SOBERANO DE OAXACA Y DEL REGLAMENTO INTERNO DE LA UNIVERSIDAD DE LA COSTA

 VICERRECTOR ACADÉMICO
 M.C. JOSÉ LUIS HERNÁNDEZ HERNÁNDEZ VICE-RECTOR ACADÉMICO

Gobierno del Estado de Oaxaca
 UR: 544 - UNIVERSIDAD DE LA COSTA
 Estado de Cambios en la Situación Financiera
 Del 1° de enero al 31 de diciembre de 2022 y 2021
 (Pesos)



CONCEPTO	ORIGEN	APLICACIÓN	CONCEPTO	ORIGEN	APLICACIÓN
ACTIVO	1,643,175	2,893,447	PASIVO	0	654,419
ACTIVO CIRCULANTE	654,419	0	PASIVO CIRCULANTE	0	654,419
EFFECTIVO Y EQUIVALENTES	452,696	0	CUENTAS POR PAGAR A CORTO PLAZO	0	654,419
DERECHOS A RECIBIR EFECTIVO O EQUIVALENTES	201,724	0	HACIENDA PÚBLICA/PATRIMONIO	0	1,269,552
ACTIVO NO CIRCULANTE	988,756	2,893,447	HACIENDA PÚBLICA/PATRIMONIO CONTRIBUIDO	0	0
BIENES INMUEBLES, INFRAESTRUCTURA Y CONSTRUCCIONES EN PROCESO	0	0	ACTUALIZACIÓN DE LA HACIENDA PÚBLICA/ PATRIMONIO	0	0
BIENES MUEBLES	0	0	HACIENDA PÚBLICA/PATRIMONIO GENERADO	0	1,269,552
ACTIVOS INTANGIBLES	0	2,893,447	RESULTADOS DE EJERCICIO (AHORRO/ DESAHORRO)	0	0
DEPRECIACIÓN, DETERIORO Y ARMORTIZACIÓN ACUMULADA DE BIENES	988,756	0	RESULTADOS DE EJERCICIOS ANTERIORES	0	1,269,552
			RESULTADOS DEL EJERCICIO (AHORRO/DESAHORRO)	3,568,590	0
			TOTALES	3,568,590	1,923,971

JEFE DE DEPARTAMENTO DE RECURSOS FINANCIEROS



L.C.P. MOISES A. SANTIAGO PELAEZ

DEPARTAMENTO DE RECURSOS FINANCIEROS

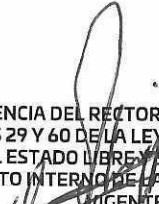
VICE RECTOR DE ADMINISTRACIÓN



L.C.E. ARMANDO RUIZ MENDOZA

Vice Rectoría Administrativa

FIRMA EN AUSENCIA DEL RECTOR CON FUNDAMENTO EN LOS ARTÍCULOS 29 Y 60 DE LA LEY ORGÁNICA DEL PODER EJECUTIVO DEL ESTADO LIBRE Y SOBERANO DE OAXACA Y DEL REGLAMENTO INTERNO DE LA UNIVERSIDAD DE LA COSTA VIGENTES.



M.C. JOSÉ LUIS HERNÁNDEZ HERNÁNDEZ VICE-RECTOR ACADÉMICO



GOBIERNO DEL ESTADO
DE OAXACA



Estado de Flujos de Efectivo

UNIVERSIDAD DE LA COSTA		
DEL 01 de Enero al 31 de Diciembre 2022		
Concepto	2022	2021
Flujos de Efectivo de las Actividades de Operación		
Origen		
Impuestos	20,764,909	17,927,062
Cuotas y Aportaciones de Seguridad Social	0	0
Contribuciones de Mejoras	0	0
Derechos	0	0
Productos	0	0
Aprovechamientos	0	0
Ingresos por Venta de Bienes y Prestación de Servicios	0	0
Participaciones, Aportaciones, Convenios, Incentivos Derivados de la Colaboración Fisca	0	0
Transferencias internas y Asignaciones al Sector Público,	0	0
Otros Orígenes de Operación	21,419,329	17,850,739
	-654,420	76,323
Aplicación		
Servicios Personales	21,217,606	17,998,773
Materiales y Suministros	0	0
Servicios Generales	0	0
Transferencias Internas y Asignaciones al Sector Público	0	0
Transferencias al resto del Sector Público	14,557,427	14,313,689
Subsidios y Subvenciones	0	0
Ayudas Sociales	0	0
Pensiones y Jubilaciones	0	0
Transferencias a Fideicomisos, Mandatos y Contratos Análogos	0	0
Transferencias a la Seguridad Social	0	0
Donativos	0	0
Transferencias al Exterior	0	0
Participaciones	0	0
Aportaciones	0	0
Convenios	0	0
Otras Aplicaciones de Operación	0	0
Flujos Netos de Efectivo por Actividades de Operación	6,660,178	3,685,084
	-452,697	-71,711
Flujos de Efectivo de las Actividades de Inversión		
Origen		
Bienes Inmuebles, Infraestructura y Construcciones en Proceso	0	0
Bienes Muebles	0	0
Otros Orígenes de Inversión	0	0
Aplicación		
Bienes Inmuebles, Infraestructura y Construcciones en Proceso	0	0
Bienes Muebles	0	0
Otras Aplicaciones de Inversión	0	0
Flujos Netos de Efectivo por Actividades de Inversión	0	0
Flujo de Efectivo de las Actividades de Financiamiento		
Origen		
Endeudamiento Neto	0	0
Interno	0	0
Externo	0	0
Otros Orígenes de Financiamiento	0	0
Aplicación		
Servicios de la Deuda	0	0
Interno	0	0
Externo	0	0
Otras Aplicaciones de Financiamiento	0	0
Flujos Netos de Efectivo por Actividades de Financiamiento	0	0
Incremento/Disminución Neta en el Efectivo y Equivalentes al Efectivo	-452,697	-71,711
Efectivo y Equivalentes al Efectivo al Inicio del Ejercicio	676,911	748,622
Efectivo y Equivalentes al Efectivo al Final del Ejercicio	224,214	676,911

En protesta de ser verdad declaramos que los Estados Financieros y sus Notas son razonablemente correctos y responsables del emisor.

L.C.P. MOISES ALEJANDRO SANTIAGO PELAEZ
JEFE DEL DPTO. DE REC. FINANCIEROS

L.C.E. ARMANDO RUIZ MENDOZA
VICE-RECTOR ADMINISTRATIVO.



Gobierno del Estado de Oaxaca
 UR: 544 - UNIVERSIDAD DE LA COSTA
 Estado Analítico del Activo
 Del 1° de enero al 31 de diciembre de 2022
 (Pesos)



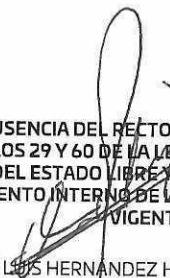

DESCRIPCION	SALDO INICIAL	CARGOS DEL PERIODO	ABONOS DEL PERIODO	SALDO FINAL	VARIACIÓN DEL PERIODO
ACTIVO	108,140,631	46,906,138	45,655,866	109,390,902	1,250,272
ACTIVO CIRCULANTE	2,815,827	44,012,691	44,667,110	2,161,408	-654,419
EFFECTIVO Y EQUIVALENTES	676,911	33,641,723	34,094,419	224,215	-452,696
DERECHOS A RECIBIR EFECTIVO O EQUIVALENTES	2,138,916	10,370,968	10,572,691	1,937,193	-201,724
ACTIVO NO CIRCULANTE	105,324,804	2,893,447	988,756	107,229,494	1,904,691
BIENES INMUEBLES, INFRAESTRUCTURA Y CONSTRUCCIONES EN PROCESO	102,349,312	---	---	102,349,312	---
BIENES MUEBLES	7,795,006	---	---	7,795,006	---
ACTIVOS INTANGIBLES	19,314	2,893,447	---	2,912,761	2,893,447
DEPRECIACIÓN, DETERIORO Y ARMORTIZACIÓN ACUMULADA DE BIENES	-4,838,829	---	988,756	-5,827,585	-988,756


 JEFE DE DEPARTAMENTO DE RECURSOS FINANCIEROS

 DEPARTAMENTO DE RECURSOS FINANCIEROS
 L.C.P. MOISES A. SANTIAGO PELAEZ


 VICE RECTOR DE ADMINISTRACION

 L.C.E. ARMANDO RUIZ MENDOZA
 VICE RECTOR DE ADMINISTRATIVA


 FIRMA EN AUSENCIA DEL RECTOR CON FUNDAMENTO EN LOS ARTÍCULOS 29 Y 60 DE LA LEY ORGÁNICA DEL PODER EJECUTIVO DEL ESTADO LIBRE Y SOBERANO DE OAXACA Y DEL REGLAMENTO INTERNO DE LA UNIVERSIDAD DE LA COSTA VIGENTES.

 M.C. JOSÉ LUIS HERNÁNDEZ HERNÁNDEZ VICE-RECTOR ACADÉMICO
 RECTORIA ACADÉMICA

Cuenta de la Hacienda Pública Estatal 2022
 Gobierno del Estado de Oaxaca
 UR: 544 Universidad de la Costa
 UE: 001 Universidad de la Costa
 Estado Analítico de la Deuda y Otros Pasivos
 Del 1 de enero al 31 de diciembre de 2022
 (Pesos)



Denominación de las Deudas	Moneda de Contratación	Institución o País Acreedor	Saldo Inicial del Periodo	Saldo Final del Periodo
DEUDA PÚBLICA				
Corto Plazo				
Deuda Interna				
Instituciones de Crédito			0	0
Títulos y Valores			0	0
Arrendamientos Financieros			0	0
Deuda Externa				
Organismos Financieros Internacionales			0	0
Deuda Bilateral			0	0
Títulos y Valores			0	0
Arrendamientos Financieros			0	0
Subtotal a Corto Plazo			0	0
Largo Plazo				
Deuda Interna				
Instituciones de Crédito			0	0
Títulos y Valores			0	0
Arrendamientos Financieros			0	0
Deuda Externa				
Organismos Financieros Internacionales			0	0
Deuda Bilateral			0	0
Títulos y Valores			0	0
Arrendamientos Financieros			0	0
Subtotal a Largo Plazo			0	0
Otros Pasivos			2,820,822	2,166,403
Total de Deuda y Otros Pasivos			2,820,822	2,166,403

Bajo protesta de decir verdad declaramos que los Estados Financieros y sus Notas son razonablemente correctos y responsabilidad del emisor

L.C.P. MOISES A. SANTIAGO PELAEZ
 JEFE DE DEPARTAMENTO DE RECURSOS FINANCIEROS

 DEPARTAMENTO DE RECURSOS FINANCIEROS

L.C.E. ARMANDO RUIZ MENDOZA
 VICERECTOR DE ADMINISTRACION

 VICE RECTORÍA ADMINISTRATIVA

M.C. JOSÉ LUIS HERNÁNDEZ HERNÁNDEZ
 VICE-RECTOR ACADÉMICO
 FIRMA EN AUSENCIA DEL RECTOR CON FUNDAMENTO EN LOS ARTÍCULOS 29 Y 60 DE LA LEY ORGÁNICA DEL EJECUTIVO DEL ESTADO LIBRE Y SOBERANO DE OAXACA Y 36 DEL REGLAMENTO INTERNO DE LA UNIVERSIDAD DE LA COSTA

 VICE RECTORÍA ACADÉMICA



GOBIERNO DEL ESTADO
DE OAXACA



INFORME SOBRE PASIVOS CONTINGENTE

NO APLICA



GOBIERNO DEL ESTADO
DE OAXACA



NOTAS A LOS ESTADOS FINANCIEROS

DEL 01 DE ENERO AL 31 DE DICIEMBRE 2022

Remito informe relacionado con la Información Financiera del periodo enero-diciembre del ejercicio 2022.

NOTAS A DESGLOSE

I) NOTAS AL ESTADO DE SITUACION FINANCIERA


El estado de Situación Financiera tiene como propósito mostrar información relativa a los recursos y obligaciones de la entidad.

ACTIVO

CUENTAS	EJERCICIO FISCAL 2022	EJERCICIO FISCAL 2021
ACTIVO CIRCULANTE		
Efectivo Equivalentes	224,215.00	676,911.00
Derechos a recibir efectivo y Equivalentes	1,937,193.00	2,138,916.00
Derechos a recibir bienes o servicios	-----	-----
Total de Activo Circulante	2,161,408.00	2,815,827.00
Bienes inmuebles, Infraestructura y construcciones en proceso	102,349,312.00	102,349,312.00
Bienes Muebles	7,795,006.00	7,795,006.00
Activos intangibles	2,912,271.00	19,314.00
Depreciación, Deterioro y amortización Acumulada de Bienes e Intangibles	-5,827,585.00	-4,838,829.00
Total de Activo no Circulante	107,229,494.00	105,324,804.00
TOTAL DE ACTIVOS	109,390,902.00	108,140,631.00



GOBIERNO DEL ESTADO
DE OAXACA



ACTIVO CIRCULANTE

Efectivo y Equivalentes

El rubro de efectivo y equivalentes del 01 enero al 31 de Diciembre del ejercicio fiscal 2022, representa los recursos disponibles de la Entidad, saldo que se refleja en las siguientes cuentas bancarias 655090539532 Gastos de Operación, saldo disponibles para solventar pagos a proveedores, 655090539846 servicios personales saldo para solventar pago de nómina, y a terceros. , la cuenta 65503981668 , para gastos propios de la universidad, 65509468544 Ingresos Proyectos para pagos servicios personales 2022 y así para el buen funcionamiento de las actividades de la Universidad.

Derechos a recibir Efectivo o Equivalentes

En el rubro de Derechos a recibir Efectivo y Equivalentes (Otros deudores diversos por cobrar a C.P) el saldo que se expresa en el Estado de Situación Financiera al al 31 de Diciembre del 2022, corresponden a las provisiones por retenciones de nómina del mes del presente año, integrándose de la siguiente forma: Subsidio al empleo, Impuestos Sobre Sueldos y Salarios (ISSS) contribuciones: IMSS, Seguro de Vida, personal administrativo, base confianza, IMSS, Cesantía y Vejez, Crédito Infonavit, Cabe señalar que en este rubro se contempla el saldo por \$1,937,193.00 (un millón novecientos treinta y siete mil ciento noventa y tres pesos 00/100 m.n)

ACTIVO NO CIRCULANTE

Está constituido por el conjunto de valores y derechos de realización o disponibilidad con un periodo de tiempo superior a un año.,

CUENTAS	EJERCICIO FISCAL 2022	EJERCICIO FISCAL 2021
Edificios No Residenciales	102,349,312.00	102,349,312.00
Construcciones en proceso en bienes de dominio público	-----	-----
TOTAL	102,349,312.00	102,349,312.00



GOBIERNO DEL ESTADO
DE OAXACA



Bienes muebles

El rubro de Bienes Muebles del 01 de Enero al al 31 de Diciembre del ejercicio fiscal 2022, está integrado de la siguiente forma:

CUENTAS	EJERCICIO FISCAL 2022	EJERCICIO FISCAL 2021
Muebles de Oficina y Estantería	46,180.00	46,180.00
Muebles ,Excepto de Oficina y Estantería	40,350.00	40,350.00
Equipo de Cómputo y Tecnologías de la Información	2,396,024.00	2,396,024.00
Otros Mobiliarios y Equipos de Administración	80,171.00	80,171.00
Equipos y Aparatos Audiovisuales	348,019.00	348,019.00
Cámaras Fotográficas y de Video	29,828.00	29,828.00
Otro mobiliario y equipo Educativo y recreativo	432,796.00	432,796.00
Equipo Médico y de Laboratorio	3,072,190.00	3,072,190.00
Instrumental Médico y de Laboratorio	147,098.00	147,098.00
Vehículos y equipos terrestres	300,000.00	300,000.00
Maquinaria y Equipo Agropecuario	20,000.00	20,000.00
Maquinaria y Equipo Industrial	7,300.00	7,300.00
Equipo de Comunicación y de Telecomunicación	99,239.00	99,239.00
Equipos de Generación Eléctrica, aparatos y accesorios eléctricos	68,440.00	68,440.00
Herramientas y Maquinarias-Herramienta	507,824.00	507,824.00
Otros Equipos	199,549.00	199,549.00
TOTAL	7,795,006.00	7,795,006.00

Del 01 de Enero al al 31 de Diciembre del ejercicio fiscal 2022, el saldo del rubro de Activo no Circulante es de \$107,229,494.00 (Ciento siete millones doscientos veintinueve mil cuatrocientos noventa y cuatro pesos 00/100 M.N.)



GOBIERNO DEL ESTADO
DE OAXACA



PASIVO

El saldo de este rubro del 01 de Enero al 31 de Diciembre del ejercicio fiscal 2022, asciende a la cantidad de \$2,166,403.00 (Dos millones ciento sesenta y seis mil cuatrocientos tres pesos 00/100 M.N) que corresponden a los compromisos de pagos adquiridos durante los ejercicios fiscales anteriores al 4to trimestre del 2022 con varios proveedores y prestadores de servicios por las adquisiciones de bienes y contratación de servicios por pagar a corto plazo, también este rubro se contemplan los montos de las provisiones de nóminas (retenciones de los trabajadores) correspondiente al mes de agosto 2022, detallándose de la siguiente forma:

PASIVO CIRCULANTE

CUENTAS	EJERCICIO FISCAL 2022	EJERCICIO FISCAL 2021
Cuentas por Pagar a corto plazo		
Deudas por Adquisición de Bienes y Contratación de Servicios por Pagar a CP	13,477.00	13,662.00
Contratistas por obras en bienes de dominio público por pagar a C.P.	96,202.00	96,202.00
Transferencias Internas y Asignaciones al Sector Público	916,834.00	883,806.00
Retenciones de Impuestos por Pagar a CP	475,019.00	299,512.00
Retenciones del Sistema de seguridad social por Pagar a CP	41,021.00	40,086.00
Otras retenciones y Contribuciones por Pagar a CP	72,719.00	57,359.00
Fondos Rotatorios por Pagar a CP	0.00	0.00
Ministraciones de fondos por pagar a cp.	5,799.00	5,799.00
Otras Cuentas por Pagar a corto plazo	545,332.00	1,424,581.00
TOTAL	2,166,403.00	2,820,822.00



GOBIERNO DEL ESTADO
DE OAXACA



HACIENDA PÚBLICA/PATRIMONIO

CUENTAS	EJERCICIO FISCAL 2022	EJERCICIO FISCAL 2021
HACIENDA PÚBLICA/PATRIMONIO GENERADO		
Resultados de Ejercicio (ahorro/Desahorro)	1,904,691	-1,269,552.00
Resultado de ejercicios Anteriores	20,780,220.00	22,049,772.00
Total de Hacienda Pública/Patrimonio Generado	107,224,499.00	105,319,808.00
Actualización de la Hacienda Pública/Patrimonio Contribuido	84,539,588.00	84,539,588.00

La cuenta de Hacienda Pública/Patrimonio, refleja un saldo del 01 de Enero al 31 de Diciembre del ejercicio fiscal 2022, la cantidad de \$ 107,224,499.00 (Ciento siete millones doscientos veinticuatro mil cuatrocientos noventa y nueve pesos 00/100 M.N.) que representa la acumulación de resultados de ejercicios anteriores.



GOBIERNO DEL ESTADO
DE OAXACA



II) NOTAS AL ESTADO DE ACTIVIDADES

Muestra el resultado de las operaciones de la entidad correspondiente al periodo del 01 de enero al 31 de Diciembre del ejercicio fiscal 2022, integrado de la siguiente forma:

CUENTAS	EJERCICIO FISCAL 2022	EJERCICIO FISCAL 2021
INGRESOS Y OTROS BENEFICIOS		
PARTICIPACIONES, APORTACIONES, TRANSFERENCIAS, ASIGNACIONES, SUBSIDIOS Y OTRAS AYUDAS	21,419,329.00	17,850,739.00
TOTAL DE INGRESOS Y OTROS BENEFICIOS	21,419,329.00	17,850,739.00
GASTOS Y OTRAS PERDIDAS		
TRASNFERENCIAS INTERNAS Y ASIGNACIONES AL SECTOR PUBLICO	14,557,427.00	14,313,689.00
AYUDAS SOCIALES	32,030.00	9,994.00
OTROS GASTOS Y PERDIDAS EXTRAORDINARIAS		
TOTAL DE GASTOS Y OTRAS PERDIDAS	19,514,639.00	19,120,291.00
AHORRO NETO DEL EJERCICIO	1,904,691.00	-1,269,552.00

Ingresos y Otros Beneficios

Los ingresos corresponden a los recursos recaudados correspondiente al periodo del 01 de enero al 31 de Diciembre del ejercicio fiscal 2022, el cual asciende a un importe de \$21,419,329.00 (veintiun millones cuatrocientos diecinueve mil trescientos veintinueve pesos 00/100 M.N.) recursos que fueron comprometidos al 4to trimestres del ejercicio 2022.



GOBIERNO DEL ESTADO
DE OAXACA



Gastos y Otras Pérdidas

El rubro de Gastos y Otras Pérdidas, corresponden a lo devengado por la Entidad durante el periodo del 01 de Enero al 31 de Diciembre 2022 por la cantidad de: \$14,589,457.00 (catorce millones quinientos ochenta y nueve mil cuatrocientos cincuenta y siete pesos 00/100 M.N.) integrado de la siguiente manera:

Transferencias, Asignaciones, Subsidios y Otras Ayudas.

- a) Transferencias Internas y Asignaciones al Sector Público, refleja un saldo de \$14,557,427.00 (catorce millones quinientos cincuenta y siete mil cuatrocientos veintisiete pesos 00/100 M.N.) correspondiente a recursos que fueron comprometidos y devengados en los rubros de: Servicios personales, Materiales y Suministros, Servicios Generales durante el periodo: 01 de enero al 31 de diciembre del ejercicio fiscal 2022 , Subsidios y Subvenciones.
- b) Ayudas Sociales a personas durante el periodo 01 de enero al 31 de Diciembre 2022., refleja el saldo de \$32,030.00

Desahorro Neto del Ejercicio

En el Estado de Actividades en el período comprendido del 01 de Enero al 31 de Diciembre del 2022, en desahorro neto del ejercicio se refleja en ceros.

III) NOTAS AL ESTADO DE VARIACION EN LA HACIENDA PÚBLICA

Variaciones de la hacienda Pública/Patrimonio Neto del ejercicio
Hacienda Pública/ Patrimonio generado
Resultados de Ejercicios Anteriores



GOBIERNO DEL ESTADO
DE OAXACA



El apartado de Hacienda Pública/Patrimonio Generado, en el periodo del 01 de enero al 31 de Diciembre del ejercicio fiscal 2022, asciende a la cantidad de \$106,589,360.00 (Ciento seis millones quinientos ochenta y nueve mil trescientos sesenta pesos 00/100 m.n.) integrándose de la siguiente manera:

RUBRO	VARIACIONES
Hacienda Pública/Patrimonio Neto Final del Ejercicio 2021	84,539,588.00
Resultados de Ejercicios Anteriores	20,780,220.00
Saldo Neto en la Hacienda Pública/Patrimonio 2022	106,589,360.00

IV) NOTAS AL ESTADO DE FLUJOS DE EFECTIVO

Efectivo y equivalentes

1. Análisis de saldo en la cuenta de Efectivo y Equivalentes:

CONCEPTO	EJERCICIO FISCAL 2022	EJERCICIO FISCAL 2021
Efectivos en Bancos – Tesorería	224,214.00	676,911.00
Efectivos en Bancos - Dependencias	-----	-----
Inversiones temporales (hasta 3 meses)	-----	-----
Fondos con afectación específica	-----	-----
Depósitos de fondos de terceros y otros	-----	-----
Total de Efectivos y Equivalentes	224,214.00	676,911.00

2. Conciliación de los Flujos de Efectivo Netos de las Actividades de Operación y la cuenta de Ahorro/Desarrollo antes de Rubros Extraordinarios.



GOBIERNO DEL ESTADO
DE OAXACA



CONCEPTO	EJERCICIO FISCAL 2022	EJERCICIO FISCAL 2021
Ahorro/Desarrollo antes de rubros Extraordinarios		
Movimientos de partida (o rubros) que no afectan al efectivo		
Depreciación		
Amortización		
Incrementos en las provisiones		
Incremento en inversiones producido por revaluación		
Ganancia/pérdida en venta de propiedad, planta y equipo		
Incremento en cuentas por cobrar		
Partidas extraordinarias		



GOBIERNO DEL ESTADO
DE OAXACA




NOTAS DE MEMORIA (CUENTAS DE ORDEN)

Las cuentas de orden se utilizan para registrar movimientos de valores que no afecten o modifiquen el balance del ente contable, sin embargo, su incorporación en libros es necesaria con fines de recordatorio contable, de control y en general sobre los aspectos administrativos, o bien, para consignar sus derechos o responsabilidades contingentes que puedan, o no, presentarse en el futuro.



GOBIERNO DEL ESTADO
DE OAXACA



NOTAS DE GESTIÓN ADMINISTRATIVA

1. Introducción:

Los estados Financieros de los entes públicos, proveen de información financiera a los principales usuarios de la misma, al Congreso y a los ciudadanos.

El objetivo del presente documento es la revelación del contexto y de los aspectos económicos-financieros más relevantes que influyeron en las decisiones durante el ejercicio 2022 y deberán ser considerados en la elaboración de los estados financieros para la mayor comprensión de los mismos y sus particulares.


De esta manera, se informa y explica la respuesta del gobierno a las condiciones relacionadas con la información financiera de cada periodo de gestión: además de exponer aquellas políticas que podrían afectar la toma de decisiones en períodos posteriores.

2. Panorama Económico y Financiero:

Para el 2022 a la Universidad de la Costa, se le aprueba un presupuesto de egresos para el ejercicio fiscal 2022 de \$14,590,260.26 (Catorce millones quinientos noventa mil doscientos sesenta pesos, veintiséis pesos 00/100 M.N) con fundamento en la Ley Orgánica del Poder Ejecutivo del Estado de Oaxaca y el Decreto del Presupuesto de Egresos del Estado de Oaxaca, mismo que se encuentra distribuido conforme a la estructura programática presentada en el Programa Operativo Anual (POA). Además de un proyecto de FORMACIÓN PROFESIONAL Y POSGRADO de la SUBSECRETARÍA DE PLANEACIÓN E INVERSIÓN PÚBLICA Y LA DIRECCIÓN DE PROGRAMACIÓN DE LA INVERSIÓN PÚBLICA, en adelante referido como "PROYECTO" denominado "TALLER DE ACTUALIZACIÓN DE LAS NORMAS DE INFORMACIÓN FINANCIERA Y LEGISLACIÓN FISCAL 2022, PARA ESTUDIANTES DE LAS LICENCIATURAS EN CIENCIAS EMPRESARIALES, ADMINISTRACIÓN PÚBLICA Y ADMINISTRACIÓN MUNICIPAL, DE LA UNIVERSIDAD DE LA SIERRA SUR" por la cantidad de \$4,125,727.07.



GOBIERNO DEL ESTADO
DE OAXACA



Dando seguimiento a lo anterior, durante el ejercicio 2022, en el cuarto trimestre de octubre a diciembre se realizaron movimientos presupuestales para lograr y reforzar las metas programadas: solicitando adecuaciones presupuestales que quedaron de la siguiente manera:

MOVIMIENTOS PRESUPUESTALES DURANTE EL SEGUNDO TRIMESTRE DEL EJERCICIO 2022				
FOLIO	FECHA	MODALIDAD	CANTIDAD	RUBRO
1	04/10/2022	RECALENDARIZACIÓN	\$ 474,596.27	GASTOS DE OPERACIÓN
2	04/10/2022	TRASPASO INTRA INSTITUCIONAL	\$ 1,000.40	GASTOS DE OPERACIÓN
3	07/10/2022	TRASPASO INTRA INSTITUCIONAL	\$ 150,032.78	SERVICIOS PERSONALES
4	25/10/2022	TRASPASO INTRA INSTITUCIONAL	\$ 20,184.45	GASTOS DE OPERACIÓN
5	08/11/2022	TRASPASO INTRA INSTITUCIONAL	\$ 1,950.66	GASTOS DE OPERACIÓN

3. Autorización e Historia.

a) Fecha de creación del ente.


En Santiago Pinotepa Nacional, Oaxaca, se firma el Acta de consejo que conforma la Universidad de la Costa, abriendo sus puertas en el año de 2013, dando cumplimiento al Decreto de Creación como un Organismo Público Descentralizado con personalidad jurídica y patrimonio propio el 20 de marzo del 2006, publicándose en el Periódico Oficial del Gobierno del Estado el Decreto del Ejecutivo por el que se crea el Organismo Público Descentralizado Universidad de la Costa.

b) Principales cambios en su estructura.

El 28 de agosto de 2015, se publicó su nuevo Reglamento Interno, la cual se incluyó en la reacción terminologías más recientes. Incluye nuevas definiciones, particularmente de las áreas con los que cuenta la Universidad, depura y actualiza las facultades de Rectoría y de las áreas administrativas, ordena y sistematiza sus artículos en títulos y capítulos incluyendo uno relativo a los actos administrativos y enlace y acceso a la información entre otras.



GOBIERNO DEL ESTADO
DE OAXACA



4. Organización y Objeto Social

a) Objeto social:

De acuerdo al artículo 4 de su decreto de creación.

- I. Impartir Educación Superior en los niveles de Licenciatura, Maestría y Doctorado, para formar profesionistas, investigadores y profesores altamente capacitados.
- II. Contribuir mediante el desarrollo de investigaciones de la Educación Superior a la independencia económica, científica, tecnológica y cultural del Estado y del País.
- III. Realizar investigaciones científicas, humanísticas y tecnológicas adecuadas principalmente a los problemas del Estado y del País.
- IV. Promover toda clase de actividades tendientes a la preservación e incremento del acervo cultural de nuestro pueblo.
- V. Propiciar en los jóvenes el desarrollo de las vocaciones científicas y tecnológicas a través de las actividades en las que se difunden los conocimientos científicos
- VI. Programar y promover las actividades culturales, recreativas y deportivas que coadyuven al desarrollo armónico de la personalidad del educando.
- VII. Promover, difundir y concientizar a la sociedad de la necesidad de observar una cultura de explotación racional y aprovechamiento sustentable de los recursos naturales que ofrece nuestro estado.
- VIII. Fomentar los principios de la dignidad humana, dentro de un marco de paz, justicia, libertad y solidaridad social.



GOBIERNO DEL ESTADO
DE OAXACA



b) Principal actividad:

Sus objetivos principales son impartir Educación Superior en los niveles de Licenciatura, Maestría y Doctorado, para formar profesionistas, investigadores y profesores altamente capacitados y el desarrollo de investigaciones de la Educación Superior, para ello se cuenta con profesores de tiempo completo con estudios de posgrado, se realiza cursos propedéuticos, se implementa el aprendizaje del idioma inglés, se realizan programas de lecturas, se cuenta con una cultura de disciplina y trabajo constante, se realizan tutorías, viajes de prácticas, asesorías y estancias profesionales

c) Ejercicio fiscal: 2022

d) Régimen Jurídico: Persona moral con fines no lucrativos

e) Consideraciones fiscales del ente: revelar el tipo de contribuciones que esté obligado a pagar o retener.



GOBIERNO DEL ESTADO
DE OAXACA



IMPUESTO SOBRE LA RENTA

- Declaración Informativa anual de retenciones del ISR por sueldos y salarios e ingresos asimilados a salarios.
- Entero de retenciones mensuales por ISR por sueldos y salarios.
- Entero de retención de ISR por servicios profesionales (mensual).
- Declaración informativa anual de pagos y retenciones de servicios profesionales. Personas Morales.
- Informativa anual del subsidio para el empleo.



GOBIERNO DEL ESTADO
DE OAXACA



Bases de preparación de los Estados Financieros.

- a) Sí se ha observado la normatividad emitida por el CONAC y demás disposiciones legales aplicables.
- b) La normatividad aplicada para el reconocimiento, valuación y revelación de los diferentes rubros de la información financiera, así como las bases de medición utilizadas para la elaboración de los estados financieros; por ejemplo: costo histórico, valoración de realización, valor razonable, valor de recuperación o cualquier otro método empleado y los criterios de aplicación de los mismos.

Se aplicó durante el ejercicio 2022 la normatividad vigente para el reconocimiento, valuación y revelación de los diferentes rubros de la información Financiera, así como las bases de medición: valor de realización, respetando en el total de las operaciones su costo histórico.

- c) Postulados básicos.

Los emitidos por el CONAC:

1. Sustancia Económica
2. Entes Públicos
3. Existencia Permanente
4. Revelación Suficiente
5. Importancia Relativa
6. Registro e Integración Presupuestaria
7. Consolidación de Información financiera
8. Devengo Contable
9. Valuación
10. Dualidad Económica
11. Consistencia

- d) Norma supletoria.

Las permitidas por la Normatividad del CONAC.

- e) Para las entidades que por primera vez estén implementando el base devengado de acuerdo a la Ley de Contabilidad, deberán:
-Revelar las nuevas políticas de reconocimiento:



GOBIERNO DEL ESTADO
DE OAXACA



De acuerdo a lo establecido por el CONAC.

INGRESOS

Devengado. - Cuando exista jurídicamente el derecho al cobro.

Recaudado. - Cuando existe el cobro en efectivo o cualquier otro medio de pago

EGRESOS

Comprometido. - Cuando se existe la aprobación por una autoridad competente de un acto administrativo, u otro instrumento jurídico que formaliza una relación jurídica con terceros para la adquisición de bienes y servicios.

Devengado. - Cuando se reconoce de una obligación de pago a favor de terceros por la recepción de conformidad de bienes, servicios contratados.

Ejercido. - Cuando se emite una cuenta por liquidar Certifica aprobada por la autoridad competente

Pagado. - Cuando se realiza la cancelación total o parcial de las obligaciones de pago.

-Revelar los cambios en las políticas, la clasificación y medición de las mismas, así como su impacto en la información financiera:

5. Políticas de Contabilidad Significativas:

- a) Actualización: El registro de la contabilidad se realizó con
- b) base a los lineamientos establecidos por el CONAC.
- c) Informar sobre la realización de operaciones en el extranjero y de sus efectos en la información financiera gubernamental:

Durante el ejercicio 2022, no se realizaron operaciones en Moneda Extranjera.

- d) Método de evaluación de la inversión en acciones en el Sector Paraestatal.



GOBIERNO DEL ESTADO
DE OAXACA



NO APLICA (opcional, si es necesario)

e) Sistema y método de valuación de inventarios.

El CONAC ha emitido las normas para la valoración de los Activos y el patrimonio de los entes públicos, esta norma permite definir y estandarizar los conceptos básicos de valuación, contenidos en las normas particulares aplicables a los distintos elementos integrantes de los estados Financieros.

f) Beneficios a empleados:

No se tienen reservas para beneficios futuros de los empleados, más que las contempladas anualmente en el presupuesto de egresos del ejercicio presente.

g) Provisiones: En el rubro de gastos de operación

h) Reservas:

No se cuenta con Reservas. (opcional, si es necesario)

i) Cambios en políticas contables y corrección de errores junto con la revelación de los efectos que se tendrá en la información financiera del ente público, ya sea retrospectivos o prospectivos.

j) Reclasificaciones: Durante el ejercicio 2022, no se realizaron reclasificaciones.

k) Depuración y Cancelación de saldos:

Las depuraciones y cancelaciones de saldos se realizaron cada mes en diferentes cuentas contables durante: el ejercicio 2022, con la finalidad de presentar cifras actualizadas en los Estados Financieros.

6. Posición en Moneda Extranjera y Protección por riesgo Cambiario:

a) Activos en moneda extranjera:

No aplica (opcional, si es necesario)

b) Pasivos en moneda extranjera:

No se tienen Pasivos en moneda extranjera (opcional, si es necesario)



GOBIERNO DEL ESTADO
DE OAXACA



- c) Posición en moneda extranjera:
(Opcional, si es necesario)

- d) Tipo de cambio: (Opcional, si es necesario)
- e) Equivalente en moneda nacional: (Opcional, si es necesario)

7. Reporte Analítico del Activo

- a) Vida útil o porcentajes de depreciación, deterioro o amortización utilizados en los diferentes tipos de activos:
Mobiliario y equipo de administración, Mobiliario y equipo educativo, y recreativo, equipo e instrumental médico y de laboratorio, equipo de transporte, maquinaria, otro equipo y herramientas, durante el ejercicio 2022.
- b) Cambios en el porcentaje de depreciación o valor residual de los activos:

- c) Importe de los gastos conceptualizados en el ejercicio, tanto financieros como de investigación y desarrollo:
No aplica (Opcional, si es necesario)

- d) Riesgos por tipo de cambio o tipo de interés de las inversiones financieras:
No aplica. (Opcional, si es necesario)

- e) Valor activado en el ejercicio de los bienes construidos por la entidad:
Los bienes de la entidad se reconocen dentro de su Activo No Circulante de su costo histórico, de conformidad con el artículo 29 de la Ley General de Contabilidad Gubernamental.
- f) Otras circunstancias de carácter significativo que afecten el activo, tales como bienes en garantía, señalados en embargos, litigios, títulos de inversiones, entregados en garantías, baja significativa del valor de inversiones financieras, etc.:
No aplica (Opcional, si es necesario)

- g) Desmantelamiento de Activos, procedimientos, implicaciones, efectos contables:
No aplica (Opcional, si es necesario)



GOBIERNO DEL ESTADO
DE OAXACA



h) Administración de activos; planeación con el objetivo de que el ente los utilice de manera más efectiva:

Se utilizan los activos con la operación y mantenimiento óptimo. Adicionalmente, se deben incluir las explicaciones de las principales variaciones en el activo, en cuadros comparativos como sigue:

a) Inversiones en valores:

No aplica (Opcional, si es necesario)

b) Patrimonio de Organismos descentralizados

No aplica (Opcional, si es necesario)

c) Inversiones en empresas de participación mayoritaria:

No se tiene inversión en este tipo de empresas. (Opcional, si es necesario)

d) Inversiones en empresas de participación minoritaria:

No aplica. (Opcional, si es necesario)

8. Fideicomisos, Mandatos y Análogos

a) Por ramo administrativo que los reporta:

No aplica. (Opcional, si es necesario)

b) Enlistar los de mayor monto de disponibilidad, relacionando aquellos que conforman el 80% de las disponibilidades:

No aplica (Opcional, si es necesario)

9. Reporte de la Recaudación

a) Análisis del comportamiento de la recaudación correspondiente al ente público o cualquier tipo de ingreso, de forma separada los ingresos locales de los federales:

No aplica (Opcional, si es necesario)

b) Proyección de la recaudación e ingresos en el mediano plazo:



GOBIERNO DEL ESTADO
DE OAXACA



No aplica (Opcional, si es necesario)

10. Información sobre la Deuda y el Reporte Analítico de la Deuda:

- a) Utilizar al menos los siguientes indicadores: Deuda respecto al PIB y deuda respecto a la recaudación tomando, como mínimo, un periodo igual o menor a 5 años.

No aplica (Opcional, si es necesario)

- b) Información de manera agrupada por tipo de valor gubernamental o instrumento financiero en la que se considere interese, comisiones, tasa, perfil de vencimiento y otros gastos de la deuda.
No aplica (Opcional, si es necesario).

11. Calificaciones otorgadas:

No se cuenta con calificaciones otorgadas o certificaciones. (Opcional, si es necesario).

12. Proceso de Mejora:

- a) Principales Políticas de control interno:

La Universidad de la Costa tiene establecido un comité de control interno representado por las principales áreas de la Universidad y el cual se encarga de evaluar de manera trimestral las posibles áreas susceptibles de mejora.

- b) Medidas de desempeño financiero, metas y alcance:

Racionar el uso de los recursos, para alcanzar el cumplimiento de las funciones para el ejercicio completo.

13. Información por Segmentos:

Toda la información del Ente, está procesada y se encuentra disponible por Unidad Responsable de realizar las funciones propias.



GOBIERNO DEL ESTADO DE OAXACA



14. Eventos Posteriores al Cierre:

El ente público no tiene hechos ocurridos en el periodo posterior al que informa, que proporcionen mayor evidencia sobre eventos que le afectan económicamente y que no se conocían a la fecha de cierre.

15. Partes Relacionadas:

No existen partes relacionadas que pudieran ejercer influencia significativa sobre la toma de decisiones financieras y operativas.

16. Responsabilidad sobre la presentación razonable de los Estados Financieros.

Estos estados Financieros fueron autorizados para su emisión el día 17 del mes de enero de 2023, por el L.C.E. Armando Ruiz Mendoza en su carácter de Vice-Rector Administrativo.

Bajo protesta de decir verdad declaro que los Estados Financieros y sus Notas, son razonablemente correctas y son responsabilidad del emisor.

[Handwritten signature]




M.C. JOSÉ LUIS HERNÁNDEZ HERNÁNDEZ
VICE-RECTOR ACADÉMICO

FIRMA EN AUSENCIA DEL RECTOR ACADÉMICO
FUNDAMENTO EN LOS ARTÍCULOS 29 Y 60 DE LA LEY ORGÁNICA DEL PODER EJECUTIVO DEL ESTADO LIBRE Y SOBERANO DE OAXACA Y 36 DEL REGLAMENTO INTERNO DE LA UNIVERSIDAD DE LA COSTA VIGENTES.

VICE-RECTORIA ACADÉMICA

[Handwritten signature]



L.C.E. Armando Ruiz Mendoza
Vicerrector de Administración

VICE-RECTORIA ADMINISTRATIVA



GOBIERNO DEL ESTADO
DE OAXACA



ESTADO ANALITICO DE INGRESOS PRESUPUESTARIOS

Rubro de Ingresos	Estimado	Ampliaciones y Reducciones	Modificado	Devengado	Recaudado	Diferencia
	(1)	(2)	(3=1+2)	(4)	(5)	(6=3-4)
Impuestos						
Contribuciones de Mejoras						
Derechos						
Productos						
Corriente						
Capital						
Aprovechamientos						
Corriente						
Capital						
Ingresos por Ventas de Bienes y Servicios						
Contribuciones no Comprendidas en las Fracciones de la Ley de Ingresos Causados en Ejercicios Fiscales Anteriores Pendientes de Liquidación o Pago						
Participaciones y Aportaciones						
Transferencias, Asignaciones, Subsidios y Otras Ayudas	14,721,382	-131,924	14,589,457	14,589,457	14,588,725	0
Otros Ingresos						
TOTAL	14,721,382	-131,924	14,589,457	14,589,457	14,588,725	0
Ingresos excedentes						

Estado Analítico de Ingresos Por Fuente de Financiamiento	Estimado	Ampliaciones y Reducciones	Modificado	Devengado	Recaudado	Diferencia
	(1)	(2)	(3=1+2)	(4)	(5)	(6=3-4)
Ingresos del Gobierno	14,721,382	-131,924	14,589,457	14,589,457	14,588,725	0
Impuestos						
Contribuciones de Mejoras						
Derechos						
Productos						
Corriente						
Capital						
Aprovechamientos						
Corriente						
Capital						
Contribuciones no Comprendidas en las Fracciones de la Ley de Ingresos Causados en Ejercicios Fiscales Anteriores Pendientes de Liquidación o Pago						
Participaciones y Aportaciones						
Transferencias, Asignaciones, Subsidios y Otras Ayudas	14,721,382	-131,924	14,589,457	14,589,457	14,588,725	0
Otros Ingresos						
Ingresos de Organismos y Empresas						
Cuotas y Aportaciones de Seguridad Social						
Ingresos por Ventas de Bienes y Servicios						
Transferencias, Asignaciones, Subsidios y Otras Ayudas						
Ingresos derivados de financiamiento						
Ingresos derivados de financiamiento						
TOTAL	14,721,382	-131,924	14,589,457	14,589,457	14,588,725	0
Ingresos excedentes						



ESTADO ANALITICO DEL EJERCICIO DEL PRESUPUESTO DE EGRESOS
CLASIFICACION POR OBJETO DEL GASTO (CAPITULO-CONCEPTO)

Cve	Concepto	Aprobado 1	Ampliaciones / Reducciones 2= (3-1)	Modificado 3 = (1+2)	Devengado 4	Pagado 5	Subejercicio 6 = (3-4)
544	UNIVERSIDAD DE LA COSTA						
4	TRANSFERENCIAS, ASIGNACIONES, SUBSIDIOS Y OTRAS AYUDAS	14,721,381.86	-131,924.43	14,589,457.43	14,589,457.43	14,589,457.43	0.00
1	TRANSFERENCIAS INTERNAS Y ASIGNACIONES AL SECTOR PÚBLICO	14,691,381.86	-133,954.43	14,557,427.43	14,557,427.43	14,557,427.43	0.00
4	AYUDAS SOCIALES	30,000.00	2,030.00	32,030.00	32,030.00	32,030.00	0.00
5	BIENES MUEBLES, INMUEBLES E INTANGIBLES	0.00	2,893,446.87	2,893,446.87	2,893,446.87	2,893,446.87	0.00
9	ACTIVOS INTANGIBLES	0.00	2,893,446.87	2,893,446.87	2,893,446.87	2,893,446.87	0.00
6	INVERSIÓN PÚBLICA	0.00	3,936,425.00	3,936,425.00	3,936,425.00	3,936,425.00	0.00
3	PROYECTOS PRODUCTIVOS Y ACCIONES DE FOMENTO	0.00	3,936,425.00	3,936,425.00	3,936,425.00	3,936,425.00	0.00
	TOTAL DEPENDENCIA / ENTIDAD	14,721,381.86	6,697,947.44	21,419,329.30	21,419,329.30	21,419,329.30	0.00

ESTADO ANALITICO DEL EJERCICIO DEL PRESUPUESTO DE EGRESOS

CLASIFICACION ECONOMICA (POR TIPO DE GASTO)

Cve	Concepto	Aprobado 1	Ampliaciones / Reducciones 2= (3-1)	Modificado 3 = (1+2)	Devengado 4	Pagado 5	Subejercicio 6 = (3-4)
544	UNIVERSIDAD DE LA COSTA						
1	GASTO CORRIENTE	14,721,381.86	-131,924.43	14,589,457.43	14,589,457.43	14,589,457.43	0.00
2	GASTO DE CAPITAL	0.00	6,829,871.87	6,829,871.87	6,829,871.87	6,829,871.87	0.00
	TOTAL DEPENDENCIA / ENTIDAD:	14,721,381.86	6,697,947.44	21,419,329.30	21,419,329.30	21,419,329.30	0.00

ESTADO ANALITICO DEL EJERCICIO DEL PRESUPUESTO DE EGRESOS

CLASIFICACION ECONOMICA (POR TIPO DE GASTO)

Cve	Concepto	Aprobado 1	Ampliaciones / Reducciones 2= (3-1)	Modificado 3 = (1+2)	Devengado 4	Pagado 5	Subejercicio 6 = (3-4)
544	UNIVERSIDAD DE LA COSTA						
1	GASTO CORRIENTE	14,721,381.86	-131,924.43	14,589,457.43	14,589,457.43	14,589,457.43	0.00
2	GASTO DE CAPITAL	0.00	6,829,871.87	6,829,871.87	6,829,871.87	6,829,871.87	0.00
	TOTAL DEPENDENCIA / ENTIDAD:	14,721,381.86	6,697,947.44	21,419,329.30	21,419,329.30	21,419,329.30	0.00



ESTADO ANALITICO DEL EJERCICIO DEL PRESUPUESTO DE EGRESOS
CLASIFICACION ADMINISTRATIVA

Cve	Concepto	Aprobado 1	Ampliaciones / Reducciones 2= (3-1)	Modificado 3 = (1+2)	Devengado 4	Pagado Transferido 5	Subejercicio 6 = (3-4)
5	ORGANISMOS PÚBLICOS DESCENTRALIZADOS	14,721,381.86	6,697,947.44	21,419,329.30	21,419,329.30	21,419,329.30	0.00
44	UNIVERSIDAD DE LA COSTA	14,721,381.86	6,697,947.44	21,419,329.30	21,419,329.30	21,419,329.30	0.00
	TOTAL DEL GASTO:	14,721,381.86	6,697,947.44	21,419,329.30	21,419,329.30	21,419,329.30	0.00



ESTADO ANALITICO DEL EJERCICIO DEL PRESUPUESTO DE EGRESOS

CLASIFICACION FUNCIONAL (FINALIDAD Y FUNCION)

Cve	Concepto	Aprobado 1	Ampliaciones / Reducciones 2= (3-1)	Modificado 3 = (1+2)	Devengado 4	Pagado 5	Subejercicio 6 = (3-4)
544	UNIVERSIDAD DE LA COSTA						
2	DESARROLLO SOCIAL	14,721,381.86	6,697,947.44	21,419,329.30	21,419,329.30	21,419,329.30	0.00
5	EDUCACIÓN	14,721,381.86	6,697,947.44	21,419,329.30	21,419,329.30	21,419,329.30	0.00
	TOTAL DEPENDENCIA / ENTIDAD	14,721,381.86	6,697,947.44	21,419,329.30	21,419,329.30	21,419,329.30	0.00



GOBIERNO DEL ESTADO
DE OAXACA



ENDEUDAMIENTO NETO
DEL 01 DE ENERO AL 31 DE DICIEMBRE 2022

(Pesos)

Identificación de Crédito o Instrumento	Contratación/Colocación	Amortización	Endeudamiento Neto
	A	B	C = A - B
Creditos Bancarios			
			0
			0
			0
			0
			0
			0
			0
			0
			0
Total Créditos Bancarios	0	0	0
Otros Instrumentos de Deuda			
			0
			0
			0
			0
			0
			0
			0
			0
			0
Total Otros Instrumentos de Deuda	0	0	0
TOTAL	0	0	0



GOBIERNO DEL ESTADO
DE OAXACA



INTERESES DE LA DEUDA
DEL 01 DE ENERO AL 31 DE DICIEMBRE 2022
(Pesos)

Identificación de Crédito o Instrumento	Devengado	Pagado
Créditos Bancarios		
Total de intereses de Créditos Bancarios	0	0
Otros Instrumentos de Deuda		
Total de intereses de Otros Instrumentos de Deuda	0	0
TOTAL	0	0

NO APLICA



GOBIERNO DEL ESTADO
DE OAXACA



INDICADORES DE POSTURA FISCAL
DEL 01 DE ENERO AL 31 DE DICIEMBRE 2022
(Pesos)

Concepto	Estimado	Devengado	Pagado ³
I. Ingresos Presupuestarios (I=1+2)	0	0	0
1. Ingresos del Gobierno de la Entidad Federativa ¹			
2. Ingresos del Sector Paraestatal ¹			
II. Egresos Presupuestarios (II=3+4)	0	0	0
3. Egresos del Gobierno de la Entidad Federativa ²			
4. Egresos del Sector Paraestatal ²			
III. Balance Presupuestario (Superávit o Déficit) (III = I - II)	0	0	0

Concepto	Estimado	Devengado	Pagado ³
III. Balance presupuestario (Superávit o Déficit)	0	0	0
IV. Intereses, Comisiones y Gastos de la Deuda			
V. Balance Primario (Superávit o Déficit) (V= III - IV)	0	0	0

Concepto	Estimado	Devengado	Pagado ³
A. Financiamiento			
B. Amortización de la deuda			
C. Endeudamiento ó desendeudamiento (C = A - B)	0	0	0

1. Los Ingresos que se presentan son los ingresos presupuestarios totales sin incluir los ingresos por financiamientos. Los Ingresos del Gobierno de la Entidad Federativa corresponden a los del Poder Ejecutivo, Legislativo Judicial y Autónomos
2. Los egresos que se presentan son los egresos presupuestarios totales sin incluir los egresos por amortización. Los egresos del Gobierno de la Entidad Federativa corresponden a los del Poder Ejecutivo, Legislativo, Judicial y Órganos Autónomos
3. Para Ingresos se reportan los ingresos recaudados; para egresos se reportan los egresos pagados



ESTADO ANALITICO DEL EJERCICIO DEL PRESUPUESTO DE EGRESOS

RESUMEN POR PROGRAMA PRESUPUESTARIO

Clave	Concepto	Aprobado 1	Ampliaciones / Reducciones 2= (3-1)	Modificado 3 = (1+2)	Devengado 4	Pagado 5	Subejercicio 6 = (3-4)
5	ORGANISMOS PÚBLICOS DESCENTRALIZADOS	14,721,381.86	6,697,947.44	21,419,329.30	21,419,329.30	21,419,329.30	0.00
44	UNIVERSIDAD DE LA COSTA	14,721,381.86	6,697,947.44	21,419,329.30	21,419,329.30	21,419,329.30	0.00
1	PROGRAMAS	14,721,381.86	6,697,947.44	21,419,329.30	21,419,329.30	21,419,329.30	0.00
2	DESEMPEÑO DE LAS FUNCIONES	14,721,381.86	6,697,947.44	21,419,329.30	21,419,329.30	21,419,329.30	0.00
	TOTAL DEPENDENCIA / ENTIDAD	14,721,381.86	6,697,947.44	21,419,329.30	21,419,329.30	21,419,329.30	0.00

REPORTE DE AVANCE DE GESTIÓN UR 544 - UNIVERSIDAD DE LA COSTA CUARTO TRIMESTRE 2022



OBJETIVO INSTITUCIONAL: -BRINDAR EDUCACIÓN DE NIVEL SUPERIOR
-GENERAR PROYECTOS Y LINEAS DE INVESTIGACIÓN

ALINEACIÓN PED:

EJE: 01-OAXACA INCLUYENTE CON EL DESARROLLO SOCIAL

TEMA: 01-EDUCACIÓN

OBJETIVO: 12-IMPULSAR EL DESARROLLO TECNOLÓGICO, CIENTÍFICO Y LA INNOVACIÓN HACIA EL APROVECHAMIENTO PRODUCTIVO DE LAS POTENCIALIDADES DE LAS DISTINTAS REGIONES DEL ESTADO.
05-IMPULSAR LA INVESTIGACIÓN CIENTÍFICA Y TECNOLÓGICA DE ALTO IMPACTO EN LOS SECTORES ESTRATÉGICOS EN LAS REGIONES DEL ESTADO.
02-IMPULSAR EL DESARROLLO DE PROYECTOS Y PRODUCTOS DE INVESTIGACIÓN CIENTÍFICA CON INVERSIÓN PÚBLICO-PRIVADA EN MATERIA DE ENERGÍAS RENOVABLES, RECURSOS HÍDRICOS, AGROPECUARIO, FORESTAL, BIODIVERSIDAD Y MEDIO AMBIENTE, ENTRE ALGUNOS, QUE PERMITIRÁN DETONAR LA COMPETITIVIDAD DEL ESTADO.

ESTRATEGIA:

LÍNEAS DE ACCIÓN:

UE: 001-UNIVERSIDAD DE LA COSTA

MATRIZ DE INDICADORES PARA RESULTADOS:

FIN: CONTRIBUIR EN EL IMPULSO DEL DESARROLLO TECNOLÓGICO, CIENTÍFICO Y LA INNOVACIÓN HACIA AL APROVECHAMIENTO PRODUCTIVO DE LAS POTENCIALIDADES DE LAS DISTINTAS REGIONES DEL ESTADO.

PROPÓSITO: INCREMENTO DE LA PRODUCCIÓN CIENTÍFICA Y TECNOLÓGICA DEL ESTADO DE OAXACA

COMPONENTE: 841-INVESTIGACIÓN CIENTÍFICA Y TECNOLÓGICA GENERADA

ACTIVIDAD: 1932-DESARROLLAR PROYECTO DE INVESTIGACIÓN

ESTRUCTURA PROGRAMATICA							
PROGRAMA		SUBPROGRAMA		PROYECTO		OBRA/ACTIVIDAD	
104-FOMENTO AL DESARROLLO DE LA CIENCIA, LA TECNOLOGÍA Y LA INNOVACIÓN		04-GENERACIÓN DE INVESTIGACIÓN CIENTÍFICA Y TECNOLÓGICA		000--		001-DESARROLLAR PROYECTOS DE INVESTIGACION EN LA COSTA CHICA	
Población o Área de Enfoque Potencial	Atributo de la Población o Área de Enfoque:	PRODUCCIÓN CIENTÍFICA Y TECNOLÓGICA		HOMBRES:	0	MUJERES:	0
				TOTAL:	4132148		

PRESUPUESTO ANUAL							
Aprobado	Ampliación	Reducción	Modificado	EJERCIDO T1		EJERCIDO T2	
679,099.35	93,196.47	26,079.48	746,216.34	240,907.35		221,524.12	
				EJERCIDO T3		EJERCIDO T4	
				246,503.39		37,281.48	
				TOTAL EJERCIDO AL TRIMESTRE VIGENTE			
				746,216.34			

PRESUPUESTO TRIMESTRAL DE LA ACTIVIDAD							
Aprobado		Modificado		Comprometido		Devengado	
0.00		37,281.48		37,281.48		37,281.48	
				Ejercido		% de Ejercido Vs. Modificado	
				37,281.48		100.00	

DATOS DEL INDICADOR								
Nombre :		PORCENTAJE DE PROYECTOS DE INVESTIGACIÓN REALIZADOS			Número de indicador :		255	
Definición :		MIDE EL PORCENTAJE DE PROYECTOS DE INVESTIGACIÓN REALIZADOS, RESPECTO AL PROGRAMADO						
Método de Cálculo :		(NÚMERO DE PROYECTOS DE INVESTIGACIÓN REALIZADOS/ NÚMERO DE PROYECTOS DE INVESTIGACIÓN PROGRAMADOS)*100						

Tipo	Dimensión	Frecuencia de Medición	Forma de cálculo del indicador	Tipo de Valor	Sentido Esperado
GESTIÓN	EFICACIA	TRIMESTRAL	PORCENTAJE	FLUJO	ASCENDENTE
MEDIOS DE VERIFICACIÓN / FUENTE INFORMACIÓN			SUPUESTO		
INFORME DE RESULTADOS EMITIDO POR VICE-RECTORIA ACADÉMICA. VERIFICABLE EN LA PÁGINA ELECTRÓNICA: WWW.UCOS.MX/AVANCE_MIR_2022			LOS INVESTIGADORES CUENTAN CON RECURSOS MATERIALES, FINANCIEROS, TECNOLÓGICOS, HUMANOS Y CONDICIONES PARA DESARROLLAR LOS PROYECTOS DE INVESTIGACIÓN.		

DATOS DE LA META							
Definición de la variable Meta:		1 - NÚMERO DE PROYECTOS DE INVESTIGACIÓN REALIZADOS					
Unidad de medida:		25 - NÚMERO					

LÍNEA BASE				VALOR PROGRAMADO ANUAL			
AÑO	2016	VALOR	1.00	AÑO	2022	VALOR	3.00

AVANCE TRIMESTRAL OBRA/ACTIVIDAD							
METAS	1er.TRIMESTRE	2o.TRIMESTRE	3er.TRIMESTRE	4o.TRIMESTRE	CUMPLIMIENTO DE METAS		
PROGRAMACIÓN INICIAL	0.00	1.00	1.00	1.00	T1+T2+T3+T4	3.00	
PROGRAMACIÓN ACTUALIZADA	0.00	1.00	0.00	1.00	T1+T2+T3+T4	2.00	
METAS ALCANZADAS	0.00	1.00	0.00	1.00	T1+T2+T3+T4	2.00	
PORCENTAJE ALCANZADO TRIMESTRAL	0.00	100.00	0.00	100.00	PORCENTAJE ALCANZADO ANUAL	100.00	

PORCENTAJE DE CUMPLIMIENTO ALCANZADO EN EL TRIMESTRE: 100.00 %

JEFE ADMINISTRATIVO
L.C.E. ARMANDO RUIZ MENDOZA
VICE RECTOR DE ADMINISTRACION

TITULAR DE LA DEPENDENCIA/ENTIDAD
DR. MODESTO SEARA VÁZQUEZ
RECTOR

REPORTE DE AVANCE DE GESTIÓN

UR 544 - UNIVERSIDAD DE LA COSTA

CUARTO TRIMESTRE 2022



Gobierno del Estado

ALINEACIÓN PED:		MATRIZ DE INDICADORES PARA RESULTADOS:	
EJE:	01-OAXACA INCLUYENTE CON EL DESARROLLO SOCIAL	FIN:	CONTRIBUIR A LA AMPLIACIÓN DE LA MATRÍCULA DE EDUCACIÓN SUPERIOR
TEMA:	01-EDUCACIÓN	PROPÓSITO:	EGRESADOS DE EDUCACIÓN MEDIA SUPERIOR Y DE LICENCIATURA CON SUFICIENTES POSIBILIDADES DE INGRESO, ATENCIÓN Y TERMINACIÓN DE ESTUDIOS
OBJETIVO:	10-AMPLIAR LA MATRÍCULA DE EDUCACIÓN SUPERIOR PROMOViendo LA FORMACIÓN DE CAPITAL HUMANO DE ALTO NIVEL CON UNA EDUCACIÓN SUPERIOR DE CALIDAD Y PERTINENCIA PARA EL ESTADO.	COMPONENTE:	599-ACCIONES DE GESTIÓN PARA LA FORMACIÓN PROFESIONAL Y POSGRADO
ESTRATEGIA:	02-PROMOVER MEJOR CALIDAD EN LOS COMPONENTES DEL PROCESO EDUCATIVO: DOCENTES, ESTUDIANTES, PLANES Y PROGRAMAS DE ESTUDIO.	ACTIVIDAD:	2132-GESTIÓN ADMINISTRATIVA Y FINANCIERA
LÍNEAS DE ACCIÓN:	03-PROMOVER UNA EDUCACIÓN INTEGRAL EN LAS Y LOS ESTUDIANTES DE EDUCACIÓN SUPERIOR PARA LA FORMACIÓN DE PROFESIONISTAS CON RESPONSABILIDAD SOCIAL.		
UE:	001-UNIVERSIDAD DE LA COSTA		

ESTRUCTURA PROGRAMÁTICA							
PROGRAMA		SUBPROGRAMA		PROYECTO		OBRA/ACTIVIDAD	
139-FORMACIÓN PROFESIONAL Y POSGRADO		00--		000--		001-GESTIÓN, EJERCICIO Y SEGUIMIENTO DE LOS PROCESOS ADMINISTRATIVOS Y ACADEMICOS EN LA COSTA CHICA	
POBLACIÓN O ÁREA DE ENFOQUE POTENCIAL	ATRIBUTO DE LA POBLACIÓN O ÁREA DE ENFOQUE:	EGRESADO DE EDUCACIÓN MEDIA SUPERIOR	HOMBRES:	24022	MUJERES:	28150	TOTAL: 52172

PRESUPUESTO ANUAL							
Aprobado	Ampliación	Reducción	Modificado	EJERCIDO T1	EJERCIDO T2	EJERCIDO T3	EJERCIDO T4
3,125,613.72	443,619.08	128,341.97	3,440,890.83	1,075,746.63	1,020,301.29	1,148,227.63	196,615.28
TOTAL EJERCIDO AL TRIMESTRE VIGENTE							3,440,890.83

PRESUPUESTO TRIMESTRAL DE LA ACTIVIDAD						
Aprobado	Modificado	Comprometido	Devengado	Ejercido	% de Ejercido Vs. Modificado	
35,528.30	196,615.28	196,615.28	196,615.28	196,615.28	100.00	

DATOS DEL INDICADOR						
Nombre :	PORCENTAJE DE GESTIONES ADMINISTRATIVAS Y FINANCIERAS REALIZADAS			Número de indicador :	2588	
Definición :	MIDE EL PORCENTAJE DE GESTIONES ADMINISTRATIVAS Y FINANCIERAS REALIZADAS, RESPECTO A LO PROGRAMADO					
Método de Cálculo :	(NÚMERO DE GESTIONES ADMINISTRATIVAS Y FINANCIERAS REALIZADAS / NÚMERO DE GESTIONES ADMINISTRATIVAS Y FINANCIERAS PROGRAMADAS A REALIZAR)*100					
Tipo	Dimensión	Frecuencia de Medición	Forma de cálculo del indicador	Tipo de Valor	Sentido Esperado	
GESTIÓN	EFICACIA	TRIMESTRAL	PORCENTAJE	FLUJO	ASCENDENTE	
MEDIOS DE VERIFICACIÓN / FUENTE INFORMACIÓN			SUPUESTO			
OFICIOS DE ENTREGA DE INFORMES MENSUALES Y TRIMESTRALES EMITIDOS Y RESGUARDADOS POR LA VICE-RECTORIA ADMINISTRATIVA.			LAS CONDICIONES SOCIOECONOMICAS Y SANITARIAS SE MANTIENEN ESTABLES Y POSIBILITAN EL CUMPLIMIENTO EN TIEMPO Y FORMA DE LOS COMPROMISOS.			

DATOS DE LA META						
Definición de la variable Meta:	1 - NÚMERO DE GESTIONES ADMINISTRATIVAS Y FINANCIERAS REALIZADAS					
Unidad de medida:	25 - NÚMERO					

LÍNEA BASE				VALOR PROGRAMADO ANUAL			
AÑO	2016	VALOR	40.00	AÑO	2022	VALOR	40.00

AVANCE TRIMESTRAL OBRA/ACTIVIDAD							
METAS	1er.TRIMESTRE	2o.TRIMESTRE	3er.TRIMESTRE	4o.TRIMESTRE	CUMPLIMIENTO DE METAS		
PROGRAMACIÓN INICIAL	10.00	10.00	10.00	10.00	T1+T2+T3+T4	40.00	
PROGRAMACIÓN ACTUALIZADA	10.00	10.00	10.00	10.00	T1+T2+T3+T4	40.00	
METAS ALCANZADAS	10.00	10.00	10.00	10.00	T1+T2+T3+T4	40.00	
PORCENTAJE ALCANZADO TRIMESTRAL	100.00	100.00	100.00	100.00	PORCENTAJE ALCANZADO ANUAL	100.00	

PORCENTAJE DE CUMPLIMIENTO ALCANZADO EN EL TRIMESTRE: 100.00 %

JEFE ADMINISTRATIVO
L.C.E. ARMANDO RUIZ MENDOZA
VICE RECTOR DE ADMINISTRACION

TITULAR DE LA DEPENDENCIA/ENTIDAD
DR. MODESTO SEARA VÁZQUEZ
RECTOR

REPORTE DE AVANCE DE GESTIÓN

UR 544 - UNIVERSIDAD DE LA COSTA

CUARTO TRIMESTRE 2022



Gobierno del Estado

ALINEACIÓN PED:

ESTRATEGIA: 02-PROMOVER MEJOR CALIDAD EN LOS COMPONENTES DEL PROCESO EDUCATIVO: DOCENTES, ESTUDIANTES, PLANES Y PROGRAMAS DE ESTUDIO.

LÍNEAS DE ACCIÓN: 01-IMPULSAR EN LAS IES LA FORMACIÓN Y ACTUALIZACIÓN PERMANENTE DEL PERSONAL DOCENTE CON PROGRAMAS CENTRADOS EN EL PROCESO DE ENSEÑANZA-APRENDIZAJE.

UE: 001-UNIVERSIDAD DE LA COSTA

MATRIZ DE INDICADORES PARA RESULTADOS:

COMPONENTE: 299-FORMACIÓN INTEGRAL A NIVEL SUPERIOR Y POSGRADO OTORGADO

ACTIVIDAD: 1912-OFRECER SERVICIO EDUCATIVO COMPLEMENTARIO

ESTRUCTURA PROGRAMATICA											
PROGRAMA		SUBPROGRAMA		PROYECTO			OBRA/ACTIVIDAD				
139-FORMACIÓN PROFESIONAL Y POSGRADO		01-OTORGAMIENTO DE FORMACIÓN INTEGRAL A NIVEL SUPERIOR Y POSGRADO		002-ORIENTACIÓN SOBRE ALIMENTACIÓN Y NUTRICIÓN PARA LA SALUD DE LOS ALUMNOS Y PERSONAL DE LA UNIVERSIDAD DE LA COSTA			001-CURSO-TALLER MODALIDAD MIXTA PARA ORIENTAR A LA COMUNIDAD DE LA UNIVERSIDAD DE LA COSTA ACERCA DE TEMAS DE NUTRICIÓN Y ALIMENTACIÓN.				
Población o Área de Enfoque Potencial	Atributo de la Población o Área de Enfoque:	EGRESADO DE EDUCACIÓN MEDIA SUPERIOR		HOMBRES:	24022	MUJERES:	28150	TOTAL:	52172		
PRESUPUESTO ANUAL											
Aprobado	Ampliación	Reducción	Modificado	EJERCIDO T1		EJERCIDO T2		EJERCIDO T3			
0.00	474,000.00	0.00	474,000.00	0.00		0.00		0.00			
								TOTAL EJERCIDO AL TRIMESTRE VIGENTE		474,000.00	
PRESUPUESTO TRIMESTRAL DE LA ACTIVIDAD											
Aprobado		Modificado		Comprometido		Devengado		Ejercido		% de Ejercido Vs. Modificado	
0.00		474,000.00		474,000.00		474,000.00		474,000.00		100.00	
DATOS DEL INDICADOR											
Nombre :	PORCENTAJE DE SERVICIOS EDUCATIVOS COMPLEMENTARIOS REALIZADOS				Número de indicador :	2274					
Definición :	MIDE EL PORCENTAJE DE SERVICIOS EDUCATIVOS COMPLEMENTARIOS REALIZADOS, RESPECTO AL PROGRAMADO										
Método de Cálculo :	(NÚMERO DE SERVICIOS EDUCATIVOS COMPLEMENTARIOS REALIZADOS/ NÚMERO DE SERVICIOS EDUCATIVOS COMPLEMENTARIOS PROGRAMADOS)*100										
Tipo	Dimensión	Frecuencia de Medición			Forma de cálculo del indicador		Tipo de Valor		Sentido Esperado		
GESTIÓN	EFICACIA	TRIMESTRAL			PORCENTAJE		FLUJO		ASCENDENTE		
MEDIOS DE VERIFICACIÓN / FUENTE INFORMACIÓN					SUPUESTO						
REPORTES DE ASISTENCIA POR TIPO DE SERVICIO VALIDADOS POR LA VICE RECTORIA ACADÉMICA. VERIFICABLE EN LA PAGINA ELECTRÓNICA WWW.UCCOS.MX/AVANCE_MIR_2021					EXISTAN PROGRAMAS INSTITUCIONALES QUE BRINDAN CONDICIONES OPTIMAS PARA EL DESARROLLO DE ACTIVIDADES DOCENTES Y DE APOYO.						
DATOS DE LA META											
Definición de la variable Meta:	1 - NÚMERO DE SERVICIOS EDUCATIVOS COMPLEMENTARIOS REALIZADOS										
Unidad de medida:	25 - NÚMERO										
LÍNEA BASE					VALOR PROGRAMADO ANUAL						
AÑO	2016		VALOR	450.00		AÑO	2022		VALOR	3.00	
AVANCE TRIMESTRAL OBRA/ACTIVIDAD											
METAS	1er.TRIMESTRE		2o.TRIMESTRE		3er.TRIMESTRE		4o.TRIMESTRE		CUMPLIMIENTO DE METAS		
PROGRAMACIÓN INICIAL	0.00	0.00	0.00	0.00	0.00	3.00	T1+T2+T3+T4		3.00		
PROGRAMACIÓN ACTUALIZADA	0.00	0.00	0.00	0.00	0.00	3.00	T1+T2+T3+T4		3.00		
METAS ALCANZADAS PORCENTAJE ALCANZADO TRIMESTRAL	0.00	0.00	0.00	0.00	0.00	3.00	T1+T2+T3+T4		3.00		
	0.00	0.00	0.00	0.00	0.00	100.00	PORCENTAJE ALCANZADO ANUAL		100.00		

PORCENTAJE DE CUMPLIMIENTO ALCANZADO EN EL TRIMESTRE: 100.00 %

JEFE ADMINISTRATIVO
L.C.E. ARMANDO RUIZ MENDOZA
VICE RECTOR DE ADMINISTRACION

TITULAR DE LA DEPENDENCIA/ENTIDAD
DR. MODESTO SEARA VÁZQUEZ
RECTOR

REPORTE DE AVANCE DE GESTIÓN

UR 544 - UNIVERSIDAD DE LA COSTA

CUARTO TRIMESTRE 2022



Gobierno del Estado

UE: 001-UNIVERSIDAD DE LA COSTA

ESTRUCTURA PROGRAMATICA										
PROGRAMA		SUBPROGRAMA		PROYECTO			OBRA/ACTIVIDAD			
139-FORMACIÓN PROFESIONAL Y POSGRADO		01-OTORGAMIENTO DE FORMACIÓN INTEGRAL A NIVEL SUPERIOR Y POSGRADO		001-FORTALECIMIENTO DE LAS TICS EN ACTIVIDAD DOCENTE DE LOS PROGRAMAS EDUCATIVOS DE LA UNIVERSIDAD DE LA COSTA MEDIANTE LA IMPLEMENTACIÓN DE UNA PLATAFORMA DE AULA VIRTUAL.			001-FORTALECIMIENTO DE LAS TICS EN ACTIVIDAD DOCENTE DE LOS PROGRAMAS EDUCATIVOS DE LA UNIVERSIDAD DE LA COSTA MEDIANTE LA IMPLEMENTACIÓN DE UNA PLATAFORMA DE AULA VIRTUAL.			
POBLACIÓN O ÁREA DE ENFOQUE POTENCIAL	ATRIBUTO DE LA POBLACIÓN O ÁREA DE ENFOQUE:	EGRESADO DE EDUCACIÓN MEDIA SUPERIOR		HOMBRES:	24022	MUJERES:	28150	TOTAL:	52172	
PRESUPUESTO ANUAL										
Aprobado	Ampliación	Reducción	Modificado	EJERCIDO T1		EJERCIDO T2		EJERCIDO T3		
0.00	3,462,425.00	0.00	3,462,425.00	0.00		0.00		0.00		
TOTAL EJERCIDO AL TRIMESTRE VIGENTE								3,462,425.00		
PRESUPUESTO TRIMESTRAL DE LA ACTIVIDAD										
Aprobado		Modificado		Comprometido		Devengado		Ejercido		
0.00		3,462,425.00		3,462,425.00		3,462,425.00		3,462,425.00		
								% de Ejercido Vs. Modificado		
								100.00		
DATOS DEL INDICADOR										
Nombre :	PORCENTAJE DE SERVICIOS EDUCATIVOS COMPLEMENTARIOS REALIZADOS				Número de indicador :	2274				
Definición :	MIDE EL PORCENTAJE DE SERVICIOS EDUCATIVOS COMPLEMENTARIOS REALIZADOS, RESPECTO AL PROGRAMADO									
Método de Cálculo :	(NÚMERO DE SERVICIOS EDUCATIVOS COMPLEMENTARIOS REALIZADOS/ NÚMERO DE SERVICIOS EDUCATIVOS COMPLEMENTARIOS PROGRAMADOS)*100									
Tipo	Dimensión		Frecuencia de Medición		Forma de cálculo del indicador		Tipo de Valor		Sentido Esperado	
GESTIÓN	EFICACIA		TRIMESTRAL		PORCENTAJE		FLUJO		ASCENDENTE	
MEDIOS DE VERIFICACIÓN / FUENTE INFORMACIÓN					SUPUESTO					
REPORTES DE ASISTENCIA POR TIPO DE SERVICIO VALIDADOS POR LA VICE RECTORIA ACADÉMICA. VERIFICABLE EN LA PAGINA ELECTRÓNICA WWW.UNCOS.MX/AVANCE_MIR_2021					EXISTAN PROGRAMAS INSTITUCIONALES QUE BRINDAN CONDICIONES OPTIMAS PARA EL DESARROLLO DE ACTIVIDADES DOCENTES Y DE APOYO.					
DATOS DE LA META										
Definición de la variable Meta:	1 - NÚMERO DE SERVICIOS EDUCATIVOS COMPLEMENTARIOS REALIZADOS									
Unidad de medida:	25 - NÚMERO									
LÍNEA BASE					VALOR PROGRAMADO ANUAL					
AÑO	2016		VALOR	450.00		AÑO	2022		VALOR	1.00
AVANCE TRIMESTRAL OBRA/ACTIVIDAD										
METAS	1er.TRIMESTRE		2o.TRIMESTRE		3er.TRIMESTRE		4o.TRIMESTRE		CUMPLIMIENTO DE METAS	
PROGRAMACIÓN INICIAL	0.00	0.00		0.00		1.00		T1+T2+T3+T4		1.00
PROGRAMACIÓN ACTUALIZADA	0.00	0.00		0.00		1.00		T1+T2+T3+T4		1.00
METAS ALCANZADAS	0.00	0.00		0.00		1.00		T1+T2+T3+T4		1.00
PORCENTAJE ALCANZADO TRIMESTRAL	0.00	0.00		0.00		100.00		PORCENTAJE ALCANZADO ANUAL		100.00

PORCENTAJE DE CUMPLIMIENTO ALCANZADO EN EL TRIMESTRE: 100.00 %

JEFE ADMINISTRATIVO
L.C.E. ARMANDO RUIZ MENDOZA
VICE RECTOR DE ADMINISTRACION

TITULAR DE LA DEPENDENCIA/ENTIDAD
DR. MODESTO SEARA VÁZQUEZ
RECTOR

REPORTE DE AVANCE DE GESTIÓN

UR 544 - UNIVERSIDAD DE LA COSTA

CUARTO TRIMESTRE 2022



Gobierno del Estado

ALINEACIÓN PED:

ESTRATEGIA: 02-PROMOVER MEJOR CALIDAD EN LOS COMPONENTES DEL PROCESO EDUCATIVO: DOCENTES, ESTUDIANTES, PLANES Y PROGRAMAS DE ESTUDIO.

LÍNEAS DE ACCIÓN: 03-PROMOVER UNA EDUCACIÓN INTEGRAL EN LAS Y LOS ESTUDIANTES DE EDUCACIÓN SUPERIOR PARA LA FORMACIÓN DE PROFESIONISTAS CON RESPONSABILIDAD SOCIAL.

UE: 001-UNIVERSIDAD DE LA COSTA

MATRIZ DE INDICADORES PARA RESULTADOS:

COMPONENTE: 299-FORMACIÓN INTEGRAL A NIVEL SUPERIOR Y POSGRADO OTORGADO

ACTIVIDAD: 182-IMPARTIR HORA CLASE

ESTRUCTURA PROGRAMATICA							
PROGRAMA		SUBPROGRAMA		PROYECTO		OBRA/ACTIVIDAD	
139-FORMACIÓN PROFESIONAL Y POSGRADO		01-OTORGAMIENTO DE FORMACIÓN INTEGRAL A NIVEL SUPERIOR Y POSGRADO		000--		001-IMPARTIR HORAS CLASE EN LA COSTA CHICA	
POBLACIÓN O ÁREA DE ENFOQUE POTENCIAL	ATRIBUTO DE LA POBLACIÓN O ÁREA DE ENFOQUE:	EGRESADO DE EDUCACIÓN MEDIA SUPERIOR		HOMBRES:	24022	MUJERES:	28150
				TOTAL:			52172

PRESUPUESTO ANUAL							
Aprobado	Ampliación	Reducción	Modificado	EJERCIDO T1	EJERCIDO T2	EJERCIDO T3	EJERCIDO T4
10,748,217.39	553,420.97	1,073,674.77	10,227,963.59	3,321,922.69	3,015,987.72	3,260,881.01	629,172.17
				TOTAL EJERCIDO AL TRIMESTRE VIGENTE		10,227,963.59	

PRESUPUESTO TRIMESTRAL DE LA ACTIVIDAD							
Aprobado	Modificado	Comprometido	Devengado	Ejercido	% de Ejercido Vs. Modificado		
166,526.28	629,172.17	629,172.17	629,172.17	629,172.17	100.00		

DATOS DEL INDICADOR							
Nombre :	PORCENTAJE DE HORAS CLASE IMPARTIDAS				Número de indicador :	168	
Definición :	MIDE EL PORCENTAJE DE HORAS CLASE IMPARTIDAS CON RESPECTO A LAS HORAS CLASE PROGRAMADAS						
Método de Cálculo :	(NÚMERO DE HORAS CLASE IMPARTIDAS/ NÚMERO DE HORAS CLASE PROGRAMADAS)*100						

Tipo	Dimensión	Frecuencia de Medición	Forma de cálculo del indicador	Tipo de Valor	Sentido Esperado
GESTIÓN	EFICACIA	TRIMESTRAL	PORCENTAJE	FLUJO	ASCENDENTE

MEDIOS DE VERIFICACIÓN / FUENTE INFORMACIÓN	SUPUESTO
REPORTE PARCIAL DE HORAS CLASE VALIDADO Y RESGUARDADO POR LA VICE-RECTORIA ACADÉMICA, VERIFICABLE EN LA PÁGINA: WWW.UNCOS.MX/AVANCE_MIR_2022	EXISTEN PROGRAMAS INSTITUCIONALES Y DE APOYO QUE BRINDAN CONDICIONES ÓPTIMAS PARA EL DESARROLLO DE ACTIVIDADES DOCENTES Y DE APOYO A LOS ESTUDIANTES

DATOS DE LA META							
Definición de la variable Meta:	1 - NÚMERO DE HORAS CLASE IMPARTIDAS						
Unidad de medida:	25 - NÚMERO						

LÍNEA BASE				VALOR PROGRAMADO ANUAL			
AÑO	2016	VALOR	20,056.00	AÑO	2022	VALOR	22,729.00

AVANCE TRIMESTRAL OBRA/ACTIVIDAD							
METAS	1er.TRIMESTRE	2o.TRIMESTRE	3er.TRIMESTRE	4o.TRIMESTRE	CUMPLIMIENTO DE METAS		
PROGRAMACIÓN INICIAL	6,010.00	6,935.00	2,644.00	7,140.00	T1+T2+T3+T4	22,729.00	
PROGRAMACIÓN ACTUALIZADA	17,672.00	11,662.00	3,112.00	7,140.00	T1+T2+T3+T4	39,586.00	
METAS ALCANZADAS	17,672.00	11,662.00	3,112.00	7,140.00	T1+T2+T3+T4	39,586.00	
PORCENTAJE ALCANZADO TRIMESTRAL	100.00	100.00	100.00	100.00	PORCENTAJE ALCANZADO ANUAL	100.00	

PORCENTAJE DE CUMPLIMIENTO ALCANZADO EN EL TRIMESTRE: 100.00 %

JEFE ADMINISTRATIVO
L.C.E. ARMANDO RUIZ MENDOZA
VICE RECTOR DE ADMINISTRACION

TITULAR DE LA DEPENDENCIA/ENTIDAD
DR. MODESTO SEARA VÁZQUEZ
RECTOR

REPORTE DE AVANCE DE GESTIÓN

UR 544 - UNIVERSIDAD DE LA COSTA

CUARTO TRIMESTRE 2022



Gobierno del Estado

ALINEACIÓN PED:

ESTRATEGIA: 02-PROMOVER MEJOR CALIDAD EN LOS COMPONENTES DEL PROCESO EDUCATIVO: DOCENTES, ESTUDIANTES, PLANES Y PROGRAMAS DE ESTUDIO.

LÍNEAS DE ACCIÓN: 01-IMPULSAR EN LAS IES LA FORMACIÓN Y ACTUALIZACIÓN PERMANENTE DEL PERSONAL DOCENTE CON PROGRAMAS CENTRADOS EN EL PROCESO DE ENSEÑANZA-APRENDIZAJE.

UE: 001-UNIVERSIDAD DE LA COSTA

MATRIZ DE INDICADORES PARA RESULTADOS:

COMPONENTE: 299-FORMACIÓN INTEGRAL A NIVEL SUPERIOR Y POSGRADO OTORGADO

ACTIVIDAD: 1912-OFRECER SERVICIO EDUCATIVO COMPLEMENTARIO

ESTRUCTURA PROGRAMÁTICA											
PROGRAMA		SUBPROGRAMA		PROYECTO			OBRA/ACTIVIDAD				
139-FORMACIÓN PROFESIONAL Y POSGRADO		01-OTORGAMIENTO DE FORMACIÓN INTEGRAL A NIVEL SUPERIOR Y POSGRADO		003-IMPLEMENTACIÓN DE UNA PLATAFORMA TECNOLÓGICA PARA LA AUTOMATIZACIÓN DE LOS PROCESOS SUSTANTIVOS Y DE APOYO EN LA UNIVERSIDAD DE LA COSTA.			001-IMPLEMENTACIÓN DE UNA PLATAFORMA TECNOLÓGICA PARA LA AUTOMATIZACIÓN DE LOS PROCESOS SUSTANTIVOS Y DE APOYO EN LA UNIVERSIDAD DE LA COSTA.				
POBLACIÓN O ÁREA DE ENFOQUE POTENCIAL	ATRIBUTO DE LA POBLACIÓN O ÁREA DE ENFOQUE:	EGRESADO DE EDUCACIÓN MEDIA SUPERIOR		HOMBRES:	24022	MUJERES:	28150	TOTAL:	52172		
PRESUPUESTO ANUAL											
Aprobado	Ampliación	Reducción	Modificado	EJERCIDO T1		EJERCIDO T2		EJERCIDO T3			
0.00	2,893,446.87	0.00	2,893,446.87	0.00		0.00		0.00			
									TOTAL EJERCIDO AL TRIMESTRE VIGENTE	2,893,446.87	
PRESUPUESTO TRIMESTRAL DE LA ACTIVIDAD											
Aprobado		Modificado		Comprometido		Devengado		Ejercido			
0.00		2,893,446.87		2,893,446.87		2,893,446.87		2,893,446.87			
									% de Ejercido Vs. Modificado	100.00	
DATOS DEL INDICADOR											
Nombre :	PORCENTAJE DE SERVICIOS EDUCATIVOS COMPLEMENTARIOS REALIZADOS				Número de indicador :	2274					
Definición :	MIDE EL PORCENTAJE DE SERVICIOS EDUCATIVOS COMPLEMENTARIOS REALIZADOS, RESPECTO AL PROGRAMADO										
Método de Cálculo :	(NÚMERO DE SERVICIOS EDUCATIVOS COMPLEMENTARIOS REALIZADOS/ NÚMERO DE SERVICIOS EDUCATIVOS COMPLEMENTARIOS PROGRAMADOS)*100										
Tipo	Dimensión	Frecuencia de Medición		Forma de cálculo del indicador		Tipo de Valor		Sentido Esperado			
GESTIÓN	EFICACIA	TRIMESTRAL		PORCENTAJE		FLUJO		ASCENDENTE			
MEDIOS DE VERIFICACIÓN / FUENTE INFORMACIÓN					SUPUESTO						
REPORTES DE ASISTENCIA POR TIPO DE SERVICIO VALIDADOS POR LA VICE RECTORIA ACADÉMICA. VERIFICABLE EN LA PAGINA ELECTRÓNICA WWW.UCOS.MX/AVANCE_MIR_2021					EXISTAN PROGRAMAS INSTITUCIONALES QUE BRINDAN CONDICIONES OPTIMAS PARA EL DESARROLLO DE ACTIVIDADES DOCENTES Y DE APOYO.						
DATOS DE LA META											
Definición de la variable Meta:	1 - NÚMERO DE SERVICIOS EDUCATIVOS COMPLEMENTARIOS REALIZADOS										
Unidad de medida:	25 - NÚMERO										
LÍNEA BASE					VALOR PROGRAMADO ANUAL						
AÑO	2016		VALOR	450.00		AÑO	2022		VALOR	1.00	
AVANCE TRIMESTRAL OBRA/ACTIVIDAD											
METAS	1er.TRIMESTRE		2o.TRIMESTRE		3er.TRIMESTRE		4o.TRIMESTRE		CUMPLIMIENTO DE METAS		
PROGRAMACIÓN INICIAL	0.00	0.00	0.00	0.00	0.00	0.00	1.00	T1+T2+T3+T4	1.00		
PROGRAMACIÓN ACTUALIZADA	0.00	0.00	0.00	0.00	0.00	0.00	1.00	T1+T2+T3+T4	1.00		
METAS ALCANZADAS PORCENTAJE ALCANZADO TRIMESTRAL	0.00	0.00	0.00	0.00	0.00	0.00	1.00	T1+T2+T3+T4	1.00		
	0.00	0.00	0.00	0.00	0.00	0.00	100.00	PORCENTAJE ALCANZADO ANUAL	100.00		

PORCENTAJE DE CUMPLIMIENTO ALCANZADO EN EL TRIMESTRE: 100.00 %

JEFE ADMINISTRATIVO
L.C.E. ARMANDO RUIZ MENDOZA
VICE RECTOR DE ADMINISTRACION

TITULAR DE LA DEPENDENCIA/ENTIDAD
DR. MODESTO SEARA VÁZQUEZ
RECTOR

REPORTE DE AVANCE DE GESTIÓN

UR 544 - UNIVERSIDAD DE LA COSTA

CUARTO TRIMESTRE 2022



UE: 001-UNIVERSIDAD DE LA COSTA

ESTRUCTURA PROGRAMATICA							
PROGRAMA		SUBPROGRAMA		PROYECTO		OBRA/ACTIVIDAD	
139-FORMACIÓN PROFESIONAL Y POSGRADO		01-OTORGAMIENTO DE FORMACIÓN INTEGRAL A NIVEL SUPERIOR Y POSGRADO		000--		002-OFRECER SERVICIOS EDUCATIVOS COMPLEMENTARIOS EN LA COSTA CHICA	
POBLACIÓN O ÁREA DE ENFOQUE POTENCIAL	ATRIBUTO DE LA POBLACIÓN O ÁREA DE ENFOQUE:	EGRESADO DE EDUCACIÓN MEDIA SUPERIOR		HOMBRES:	24022	MUJERES:	28150
				TOTAL:			52172

PRESUPUESTO ANUAL							
Aprobado	Ampliación	Reducción	Modificado	EJERCIDO T1	EJERCIDO T2	EJERCIDO T3	EJERCIDO T4
168,451.40	19,171.15	13,235.88	174,386.67	34,786.35	53,225.93	74,010.22	12,364.17
TOTAL EJERCIDO AL TRIMESTRE VIGENTE							174,386.67

PRESUPUESTO TRIMESTRAL DE LA ACTIVIDAD							
Aprobado	Modificado	Comprometido	Devengado	Ejercido	% de Ejercido Vs. Modificado		
0.00	12,364.17	12,364.17	12,364.17	12,364.17	100.00		

DATOS DEL INDICADOR							
Nombre :	PORCENTAJE DE JORNADAS ACADÉMICAS REALIZADAS			Número de indicador :	172		
Definición :	MIDE EL PORCENTAJE DE JORNADAS ACADÉMICAS REALIZADAS CONTRA EL NÚMERO DE JORNADAS ACADÉMICAS PROGRAMADAS						
Método de Cálculo :	(NÚMERO DE JORNADAS ACADÉMICAS REALIZADAS/ NÚMERO DE JORNADAS ACADÉMICAS PROGRAMADAS)*100						
Tipo	Dimensión	Frecuencia de Medición	Forma de cálculo del indicador	Tipo de Valor	Sentido Esperado		
GESTIÓN	EFICACIA	TRIMESTRAL	PORCENTAJE	FLUJO	ASCENDENTE		
MEDIOS DE VERIFICACIÓN / FUENTE INFORMACIÓN				SUPUESTO			
REPORTES DE ASISTENCIA POR TIPO DE SERVICIO VALIDADOS POR LA VICE RECTORIA ACADÉMICA. VERIFICABLE EN LA PÁGINA ELECTRÓNICA WWW.UNCOS.MX/AVANCE_MIR_2021				EXISTAN PROGRAMAS INSTITUCIONALES QUE BRINDAN CONDICIONES ÓPTIMAS PARA EL DESARROLLO DE ACTIVIDADES DOCENTES Y DE APOYO.			

DATOS DE LA META							
Definición de la variable Meta:	1 - NÚMERO DE JORNADAS ACADÉMICAS REALIZADAS						
Unidad de medida:	25 - NÚMERO						

LÍNEA BASE				VALOR PROGRAMADO ANUAL			
AÑO	2016	VALOR	1.00	AÑO	2022	VALOR	3.00
AVANCE TRIMESTRAL OBRA/ACTIVIDAD							
METAS	1er.TRIMESTRE	2o.TRIMESTRE	3er.TRIMESTRE	4o.TRIMESTRE	CUMPLIMIENTO DE METAS		
PROGRAMACIÓN INICIAL	0.00	1.00	1.00	1.00	T1+T2+T3+T4	3.00	
PROGRAMACIÓN ACTUALIZADA	0.00	0.00	0.00	1.00	T1+T2+T3+T4	1.00	
METAS ALCANZADAS	0.00	0.00	0.00	1.00	T1+T2+T3+T4	1.00	
PORCENTAJE ALCANZADO TRIMESTRAL	0.00	0.00	0.00	100.00	PORCENTAJE ALCANZADO ANUAL	100.00	

PORCENTAJE DE CUMPLIMIENTO ALCANZADO EN EL TRIMESTRE: 100.00 %

DATOS DEL INDICADOR							
Nombre :	PORCENTAJE DE VIAJES DE PRACTICA REALIZADOS			Número de indicador :	2284		
Definición :	MIDE EL PORCENTAJE DE VIAJES DE PRACTICA, RESPECTO AL PROGRAMADO						
Método de Cálculo :	(NÚMERO DE VIAJES DE PRACTICA REALIZADOS/ NÚMERO DE VIAJES DE PRACTICA PROGRAMADOS)*100						
Tipo	Dimensión	Frecuencia de Medición	Forma de cálculo del indicador	Tipo de Valor	Sentido Esperado		
GESTIÓN	EFICACIA	TRIMESTRAL	PORCENTAJE	FLUJO	ASCENDENTE		
MEDIOS DE VERIFICACIÓN / FUENTE INFORMACIÓN				SUPUESTO			
REPORTES DE ASISTENCIA POR TIPO DE SERVICIO VALIDADOS POR LA VICE RECTORIA ACADÉMICA. VERIFICABLE EN LA PÁGINA ELECTRÓNICA WWW.UNCOS.MX/AVANCE_MIR_2021				EXISTAN PROGRAMAS INSTITUCIONALES QUE BRINDAN CONDICIONES ÓPTIMAS PARA EL DESARROLLO DE ACTIVIDADES DOCENTES Y DE APOYO.			

JEFE ADMINISTRATIVO
L.C.E. ARMANDO RUIZ MENDOZA
VICE RECTOR DE ADMINISTRACION

TITULAR DE LA DEPENDENCIA/ENTIDAD
DR. MODESTO SEARA VÁZQUEZ
RECTOR

**REPORTE DE AVANCE DE GESTIÓN
UR 544 - UNIVERSIDAD DE LA COSTA
CUARTO TRIMESTRE 2022**



Gobierno del Estado

DATOS DE LA META							
Definición de la variable Meta:		1 - NÚMERO DE VIAJES DE PRACTICA REALIZADOS					
Unidad de medida:		25 - NÚMERO					
LÍNEA BASE				VALOR PROGRAMADO ANUAL			
AÑO	2016		VALOR	1.00	AÑO	2022	
						VALOR	
						7.00	
AVANCE TRIMESTRAL OBRA/ACTIVIDAD							
METAS	1er.TRIMESTRE	2o.TRIMESTRE	3er.TRIMESTRE	4o.TRIMESTRE	CUMPLIMIENTO DE METAS		
PROGRAMACIÓN INICIAL	0.00	3.00	3.00	1.00	T1+T2+T3+T4		7.00
PROGRAMACIÓN ACTUALIZADA	3.00	4.00	1.00	1.00	T1+T2+T3+T4		9.00
METAS ALCANZADAS	3.00	4.00	1.00	1.00	T1+T2+T3+T4		9.00
PORCENTAJE ALCANZADO TRIMESTRAL	100.00	100.00	100.00	100.00	PORCENTAJE ALCANZADO ANUAL		100.00

PORCENTAJE DE CUMPLIMIENTO ALCANZADO EN EL TRIMESTRE: 100.00 %

DATOS DEL INDICADOR					
Nombre :		PORCENTAJE DE SERVICIOS EDUCATIVOS COMPLEMENTARIOS REALIZADOS		Número de indicador :	
Definición :		MIDE EL PORCENTAJE DE SERVICIOS EDUCATIVOS COMPLEMENTARIOS REALIZADOS, RESPECTO AL PROGRAMADO			
Método de Cálculo :		(NÚMERO DE SERVICIOS EDUCATIVOS COMPLEMENTARIOS REALIZADOS/ NÚMERO DE SERVICIOS EDUCATIVOS COMPLEMENTARIOS PROGRAMADOS)*100			
Tipo	Dimensión	Frecuencia de Medición	Forma de cálculo del indicador	Tipo de Valor	Sentido Esperado
GESTIÓN	EFICACIA	TRIMESTRAL	PORCENTAJE	FLUJO	ASCENDENTE
MEDIOS DE VERIFICACIÓN / FUENTE INFORMACIÓN			SUPUESTO		
REPORTES DE ASISTENCIA POR TIPO DE SERVICIO VALIDADOS POR LA VICE RECTORIA ACADÉMICA. VERIFICABLE EN LA PÁGINA ELECTRÓNICA WWW.UNCOS.MX/AVANCE_MIR_2021			EXISTAN PROGRAMAS INSTITUCIONALES QUE BRINDAN CONDICIONES ÓPTIMAS PARA EL DESARROLLO DE ACTIVIDADES DOCENTES Y DE APOYO.		

DATOS DE LA META							
Definición de la variable Meta:		1 - NÚMERO DE SERVICIOS EDUCATIVOS COMPLEMENTARIOS REALIZADOS					
Unidad de medida:		25 - NÚMERO					
LÍNEA BASE				VALOR PROGRAMADO ANUAL			
AÑO	2016		VALOR	450.00	AÑO	2022	
						VALOR	
						1,651.00	
AVANCE TRIMESTRAL OBRA/ACTIVIDAD							
METAS	1er.TRIMESTRE	2o.TRIMESTRE	3er.TRIMESTRE	4o.TRIMESTRE	CUMPLIMIENTO DE METAS		
PROGRAMACIÓN INICIAL	479.00	486.00	180.00	506.00	T1+T2+T3+T4		1,651.00
PROGRAMACIÓN ACTUALIZADA	427.00	427.00	198.00	506.00	T1+T2+T3+T4		1,558.00
METAS ALCANZADAS	427.00	427.00	198.00	506.00	T1+T2+T3+T4		1,558.00
PORCENTAJE ALCANZADO TRIMESTRAL	100.00	100.00	100.00	100.00	PORCENTAJE ALCANZADO ANUAL		100.00

PORCENTAJE DE CUMPLIMIENTO ALCANZADO EN EL TRIMESTRE: 100.00 %

DATOS DEL INDICADOR					
Nombre :		PORCENTAJE DE BECAS ALIMENTARIAS OTORGADAS		Número de indicador :	
Definición :		MIDE EL PORCENTAJE DE BECAS ALIMENTARIAS OTORGADAS, RESPECTO A LAS SOLICITADAS			
Método de Cálculo :		(NÚMERO DE BECAS ALIMENTARIAS OTORGADAS/ NÚMERO DE BECAS ALIMENTARIAS SOLICITADAS)*100			
Tipo	Dimensión	Frecuencia de Medición	Forma de cálculo del indicador	Tipo de Valor	Sentido Esperado
GESTIÓN	EFICACIA	TRIMESTRAL	PORCENTAJE	FLUJO	ASCENDENTE
MEDIOS DE VERIFICACIÓN / FUENTE INFORMACIÓN			SUPUESTO		
REPORTES DE ASISTENCIA POR TIPO DE SERVICIO VALIDADOS POR LA VICE RECTORIA ACADÉMICA. VERIFICABLE EN LA PÁGINA ELECTRÓNICA WWW.UNCOS.MX/AVANCE_MIR_2021			EXISTAN PROGRAMAS INSTITUCIONALES QUE BRINDAN CONDICIONES ÓPTIMAS PARA EL DESARROLLO DE ACTIVIDADES DOCENTES Y DE APOYO.		

JEFE ADMINISTRATIVO
L.C.E. ARMANDO RUIZ MENDOZA
VICE RECTOR DE ADMINISTRACION

TITULAR DE LA DEPENDENCIA/ENTIDAD
DR. MODESTO SEARA VÁZQUEZ
RECTOR

**REPORTE DE AVANCE DE GESTIÓN
UR 544 - UNIVERSIDAD DE LA COSTA
CUARTO TRIMESTRE 2022**



Gobierno del Estado

DATOS DE LA META							
Definición de la variable Meta:		1 - NÚMERO DE BECAS ALIMENTARIAS OTORGADAS					
Unidad de medida:		25 - NÚMERO					
LÍNEA BASE				VALOR PROGRAMADO ANUAL			
AÑO	2016	VALOR	10.00	AÑO	2022	VALOR	40.00
AVANCE TRIMESTRAL OBRA/ACTIVIDAD							
METAS	1er.TRIMESTRE	2o.TRIMESTRE	3er.TRIMESTRE	4o.TRIMESTRE	CUMPLIMIENTO DE METAS		
PROGRAMACIÓN INICIAL	10.00	10.00	10.00	10.00	T1+T2+T3+T4	40.00	
PROGRAMACIÓN ACTUALIZADA	10.00	10.00	5.00	10.00	T1+T2+T3+T4	35.00	
METAS ALCANZADAS	10.00	10.00	5.00	10.00	T1+T2+T3+T4	35.00	
PORCENTAJE ALCANZADO TRIMESTRAL	100.00	100.00	100.00	100.00	PORCENTAJE ALCANZADO ANUAL	100.00	

PORCENTAJE DE CUMPLIMIENTO ALCANZADO EN EL TRIMESTRE: 100.00 %

JEFE ADMINISTRATIVO
L.C.E. ARMANDO RUIZ MENDOZA
VICE RECTOR DE ADMINISTRACION

TITULAR DE LA DEPENDENCIA/ENTIDAD
DR. MODESTO SEARA VÁZQUEZ
RECTOR



GOBIERNO DEL ESTADO
DE OAXACA



Programas y Proyectos de Inversión

**NO
APLICA**



GOBIERNO DEL ESTADO
DE OAXACA



RELACION DE BIENES INMUEBLES QUE COMPONEN EL PATRIMONIO
DEL 01 DE ENERO AL 31 DE DICIEMBRE DE 2022
(Pesos)

CUENTA	DESCRIPCIÓN DEL BIEN	Saldo Final
12310	TERRENOS	102,349,312
12330	EDIFICIOS NO RESIDENCIALES	
12351	EDIFICACIÓN HABITACIONAL EN PROCESO	
12352	EDIFICACIÓN NO HABITACIONAL EN PROCESO	
12353	CONSTRUCCIÓN DE OBRAS PARA EL ABASTECIMIENTO DE AGUA, PETRÓLEO, GAS, ELECTRICIDAD Y TELECOMUNICACION	
12354	DIVISIÓN DE TERRENOS Y CONSTRUCCIÓN DE OBRAS DE URBANIZACIÓN EN PROCESO	
12355	CONSTRUCCIÓN DE VÍAS DE COMUNICACIÓN EN PROCESO	
12356	OTRAS CONSTRUCCIONES DE INGENIERÍA CIVIL U OBRA PESADA EN PROCESO	
12357	INSTALACIONES Y EQUIPAMIENTO EN CONSTRUCCIONES EN PROCESO	
12359	TRABAJOS DE ACABADOS EN EDIFICACIONES Y OTROS TRABAJOS ESPECIALIZADOS EN PROCESO	
12361	EDIFICACIÓN HABITACIONAL EN PROCESO	
12362	EDIFICACIÓN NO HABITACIONAL EN PROCESO	
12363	CONSTRUCCIÓN DE OBRAS PARA EL ABASTECIMIENTO DE AGUA, PETRÓLEO, GAS, ELECTRICIDAD Y TELECOMUNICACION	
12364	DIVISIÓN DE TERRENOS Y CONSTRUCCIÓN DE OBRAS DE URBANIZACIÓN	
12365	CONSTRUCCIÓN DE VÍAS DE COMUNICACIÓN EN PROCESO	
12366	OTRAS CONSTRUCCIONES DE INGENIERÍA CIVIL U OBRA PESADA EN PROCESO	
12367	INSTALACIONES Y EQUIPAMIENTO EN CONSTRUCCIONES EN PROCESO	
12369	TRABAJOS DE ACABADOS EN EDIFICACIONES Y OTROS TRABAJOS ESPECIALIZADOS EN PROCESO	
12390	OTROS BIENES INMUEBLES	
	SUMA TOTAL:	102,349,312



GOBIERNO DEL ESTADO
DE OAXACA



RELACION DE BIENES MUEBLES QUE COMPONEN EL PATRIMONIO
DEL 01 DE ENERO AL 31 DE DICIEMBRE DE 2022
(Pesos)

CUENTA	DESCRIPCIÓN DEL BIEN	Saldo Final
12411	MUEBLES DE OFICINA Y ESTANTERÍA	46,180
12412	MUEBLES, EXCEPTO DE OFICINA Y ESTANTERÍA	40,350
12413	EQUIPO DE CÓMPUTO Y DE TECNOLOGÍAS DE LA INFORMACIÓN	2,396,024
12419	OTROS MOBILIARIOS Y EQUIPOS DE ADMINISTRACIÓN	80,171
12421	EQUIPOS Y APARATOS AUDIOVISUALES	348,019
12422	APARATOS DEPORTIVOS	0
12423	CÁMARAS FOTOGRÁFICAS Y DE VIDEO	29,828
12429	OTRO MOBILIARIO Y EQUIPO EDUCACIONAL Y RECREATIVO	432,796
12431	EQUIPO MÉDICO Y DE LABORATORIO	3,072,190
12432	INSTRUMENTAL MÉDICO Y DE LABORATORIO	147,098
12441	AUTOMÓVILES Y CAMIONES	300,000
12443	EQUIPO AEROESPACIAL	
12445	EMBARCACIONES	
12449	OTROS EQUIPOS DE TRANSPORTE	
12450	EQUIPO DE DEFENSA Y SEGURIDAD	
12461	MAQUINARIA Y EQUIPO AGROPECUARIO	20,000
12462	MAQUINARIA Y EQUIPO INDUSTRIAL	7,300
12463	MAQUINARIA Y EQUIPO DE CONSTRUCCIÓN	
12464	SISTEMAS DE AIRE ACONDICIONADO, CALEFACCIÓN Y DE REFRIGERACIÓN INDUSTRIAL Y COMERCIAL	
12465	EQUIPO DE COMUNICACIÓN Y TELECOMUNICACIÓN	99,239
12466	EQUIPOS DE GENERACIÓN ELÉCTRICA, APARATOS Y ACCESORIOS ELÉCTRICOS	68,440
12467	HERRAMIENTAS Y MÁQUINAS-HERRAMIENTA	507,824
12469	OTROS EQUIPOS	199,549
12471	BIENES ARTISTICOS, CULTURALES Y CIENTIFICOS	
12483	AVES	
12484	OVINOS Y CAPRINOS	
12486	EQUINOS	
12487	ESPECIES MENORES Y DE ZOOLOGICO	
12488	ÁRBOLES Y PLANTAS	
12489	OTROS ACTIVOS BIOLÓGICOS	
	SUMA TOTAL:	7,795,006



GOBIERNO DEL ESTADO
DE OAXACA



RELACION DE CUENTAS BANCARIAS PRODUCTIVAS ESPECIFICAS

RELACION DE CUENTAS BANCARIAS PRODUCTIVAS ESPECIFICAS DEL 01 DE ENERO AL 31 DE DICIEMBRE DE 2022

FONDO, PROGRAMA O CONVENIO	DATOS DE LA CUENTA BANCARIA		
	INSTITUCION BANCARIA	NUMERO DE CUENTA	FECHA DE APERTURA
INGRESOS PROYECTOS	SANTANDER	655094685440	OCTUBRE-2022
TICS AULA VIRTUAL	SANTANDER	655094685754 -	OCTUBRE-2022
ALIMENTACIÓN Y NUTRICIÓN	SANTANDER	655094856622 -	OCTUBRE-2022
PLATAFORMA TECNOLÓGICA	SANTANDER	655094857197 -	OCTUBRE-2022
SERVICIOS PERSONALES 2022	SANTANDER	655090539846 -	ENERO-2022
- GASTOS DE OPERACION 2022	SANTANDER	655090539532	ENERO-2022



Gobierno del Estado
de Oaxaca



RELACION DE ESQUEMAS BURSATILES Y COBERTURAS FINANCIERAS

NO APLICA



GOBIERNO DEL ESTADO
DE OAXACA



UNIVERSIDAD DE LA COSTA
Montos pagados por ayudas y subsidios

Concepto	Ayuda	Subsidio	Sector (económico o social)	Beneficiario	CURP	RFC	Monto Pagado
BECA ALIMENTARIA	BECA		SOCIAL	LOPEZ QUIROZ ROCIO ITZEL	LOQR981027MOCPRC0 9	LOQR981027	3,203.00
BECA ALIMENTARIA	BECA		SOCIAL	MEJIA VILLA ELIAZER	MEVE960317HOCJLL09	MEVE960317	3,203.00
BECA ALIMENTARIA	BECA		SOCIAL	HERNANDEZ HERNANDEZ TATIANA	HEHT981104MOCRR00	HEHT981104	3,203.00
BECA ALIMENTARIA	BECA		SOCIAL	HERNANDEZ GONZALEZ BERENICE	HEGB991208MOCRNR0 7	HEGB991208	3,203.00
BECA ALIMENTARIA	BECA		SOCIAL	MARTINEZ CRUZ JOSE LUIS	MACL000331HOCRRSA3	MACL000331	3,203.00
BECA ALIMENTARIA	BECA		SOCIAL	MANZANO CRUZ MIGUEL ANGEL	MACM000121HOCNRGA 4	MACM000121	3,203.00
BECA ALIMENTARIA	BECA		SOCIAL	SALINAS VENTURA ANAHI	SAVA991215MOCLNN05	SAVA991215	3,203.00
BECA ALIMENTARIA	BECA		SOCIAL	GRACIDA LOPEZ ADELITA YALINA	GALA021010MOCRPA2	GALA021010	3,203.00
BECA ALIMENTARIA	BECA		SOCIAL	RODRIGUEZ MARCOS DIEGO	ROMD970430HOCDRG0 5	ROMD970430	3,203.00
BECA ALIMENTARIA	BECA		SOCIAL	OLMEDO ALAVEZ JUNIOR ESTEBAN	OEAJ030717HOCLLNA7	OEAJ030717	3,203.00
					TOTAL		32,030.00