



## (RESULTADOS GENERALES)

### INTRODUCCIÓN.

El Programa 162 “Procuración General de Justicia”, el cual se encuentra alineado al Plan Estatal de Desarrollo 2016-2022, dentro del Eje “III. Oaxaca Seguro”, tema “3.2. Procuración de Justicia”, contribuye a brindar una procuración de justicia pronta, completa, eficaz, imparcial, gratuita, confiable y con profesionalismo; combatiendo el delito, y la impunidad para mantener la paz social, como lo marca la instauración del Sistema Nacional de Seguridad Pública, el cual está conformado por el Ministerio Público de la Federación y de las entidades federativas, así como de las instituciones policiales de los tres órdenes de gobierno, los cuales deben coordinarse entre sí para cumplir los objetivos de la seguridad pública.

La Fiscalía General del Estado de Oaxaca (Fiscalía General), es la institución en la cual reside el Ministerio Público, dotada de autonomía constitucional, administrativa, presupuestal, financiera y operativa con personalidad jurídica y patrimonio propios, determinando sus prioridades de acuerdo con sus requerimientos y necesidades; ejercerá sus facultades respondiendo a la satisfacción del interés público, como se establece, en el artículo 3, primer párrafo de la Ley Orgánica la Fiscalía General del Estado de Oaxaca. Así mismo, la Fiscalía General tiene el objetivo primordial de brindar una procuración de justicia pronta, completa, eficaz, imparcial, gratuita y de confianza; combatiendo el delito y la impunidad para mantener la paz social, especialmente con apego al orden jurídico y respeto a los derechos humanos reconocidos en la Constitución Política de los Estados Unidos Mexicanos y las leyes que de ella emanen.

Conscientes de la responsabilidad que conlleva el formar parte de los programas presupuestarios, con el propósito de contribuir de manera más eficiente al desarrollo del Estado de Oaxaca y que como ejecutores de gasto estamos obligados a la planeación, programación y presupuestación de las actividades institucionales, así como al establecimiento de medidas para la administración interna, control y evaluación de las mismas. También debemos rendir cuentas a la población sobre el uso y destino de los recursos públicos en los términos de la presente Ley y demás disposiciones aplicables.



En ese contexto, se presenta el Informe General de Resultados para la cuenta pública del cuarto trimestre 2022, mismos que serán de observancia pública, cumpliendo con ello en las disposiciones legales de manera confiable, verificable, veraz, oportuna y al mismo tiempo atender el derecho que toda persona tiene para acceder la información de la Fiscalía General.

## **INVESTIGACIÓN Y PERSECUCIÓN DEL DELITO.**

Cumpliendo con el objetivo de la Fiscalía General, el cual establece la consolidación del sistema de justicia penal a través del mejoramiento de la investigación y persecución de los probables hechos constitutivos de delito, que permita brindar una procuración de justicia pronta, completa, eficaz, imparcial, gratuita y de confianza; combatiendo el delito y la impunidad para mantener la paz social, se obtuvieron los siguientes resultados durante el trimestre que se reporta.

A través de la Oficina del Fiscal General se conocen diversas áreas especializadas como son:

- **Fiscalía Especializada en Delitos Electorales:** procura justicia en materia de delitos electorales, al facilitar la atención de los asuntos que se originen con motivo de denuncias formuladas con respeto a la probable comisión de estos delitos del fuero común y fuero federal; por lo anterior se inició un total de 50 carpetas de investigación.
- **Fiscalía Especializada en Investigaciones de Delitos de Trascendencia Social:** investiga y persigue de forma especializada los delitos contra actores sociales, políticos, defensores de los derechos humanos, así como los delitos de trascendencia y conmoción social que afecten gravemente al entramado social del Estado de Oaxaca para una impartición de justicia eficiente y ágil, por lo que se inició un total de 5 carpetas de investigación.
- **Dirección de Inteligencia y Política Criminal:** mediante el acopio, proceso y sistematización de información para generar productos de inteligencia confiables, veraces y oportunos que permitan a las áreas operativas llevar a cabo su explotación para la toma de decisiones,



encaminadas a prevenir y combatir hechos probables de delito; se realizó un total de 273 análisis de casos de alto impacto y de impacto social.

- Fiscalía Especializada en Justicia para Adolescentes: brinda una procuración de justicia pronta, ágil, imparcial y respetuosa de derechos humanos de víctimas y adolescentes; buscando la restauración del tejido social; la satisfacción de la víctima a través de un trato de calidad y calidez y procurando la mínima intervención del Estado para los adolescentes, buscando su reinserción social, familiar y su formación integral; iniciando de esta forma 88 carpetas de investigación.
- El Instituto de Formación y Capacitación Profesional: planea, dirige y ejecuta cursos que se imparten a servidores públicos, conforme a necesidades operativas, al mismo tiempo promueve y coadyuva en la nivelación académica de miembros del servicio conforme a las disposiciones aplicables, por lo que capacitó a 657 personas.
- La Unidad de Inteligencia Patrimonial y Económica: mediante los procesos de investigación, acopio e intercambio de información con otras autoridades en esta materia de prevención y combate al delito de operaciones con recursos de procedencia ilícita; se integró un total de 3 expedientes.
- Con la finalidad de fortalecer el Equipamiento Terrestre de la Coordinación General de la Agencia Estatal de Investigaciones de la Fiscalía General del Estado de Oaxaca, es necesario contar con vehículos que permitan manejarse de manera rápida y segura por caminos de difícil acceso, para llevar a cabo investigaciones y persecuciones de delitos, por ello se adquirieron 7 camionetas de las 8 programadas. Es necesario precisar que mediante oficio SPF/1528/2022, dirigido al Subsecretario de Planeación e Inversión Pública, se solicitó la reducción de meta, en el que se justificó, que debido al desabasto de vehículos a nivel nacional y a la falta de microcomponentes, no se pudo adquirir la totalidad de las unidades solicitadas.

La Vicefiscalía General Zona Centro, conoce de los procedimientos penales de la zona y sus demarcaciones desde su inicio hasta su conclusión, diseña y ejecuta estrategias para eficientar los procesos penales con base en el respeto a los derechos humanos de los que intervienen y la reparación del daño a las víctimas del



delito y sus familiares; implementa acuerdos interinstitucionales con autoridades estatales y federales que coadyuvan a fortalecer la paz y la seguridad que demanda la ciudadanía. En el periodo que se reporta se iniciaron 4,004 carpetas de investigación, además, se promovieron mecanismos alternos de solución de controversias con la finalidad de propiciar, a través del diálogo, la solución de las controversias que surjan entre miembros de la sociedad con motivo de la denuncia o querrela referidos a un hecho delictivo, mediante procedimientos basados en la oralidad, la economía procesal y la confidencialidad, además de una cultura tendente a informar sobre los beneficios de las terminaciones anticipadas en la investigación y del procedimiento, logrando 2,522 acuerdos reparatorios.

El objetivo principal de la Vicefiscalía General de Control Regional es brindar procuración de justicia pronta y lograr la reparación del daño a favor de las víctimas, conoce los delitos que se suscitan en las regiones Sierra Sur, Sierra Norte y Cañada, los procesos penales del sistema penal inquisitivo en primera y segunda instancia además del sistema acusatorio adversarial en los Distritos Judiciales de Miahuatlán, Sola de Vega, Ixtlán, Villa Alta, Zacatepec, Cuicatlán, Teotitlán y Huautla, iniciando 554 carpetas de investigación.

Mientras que en las vicefiscalías regionales la investigación y persecución de los delitos se trabaja de manera conjunta con los agentes del ministerio público, peritos y elementos de la Agencia Estatal de Investigaciones, siendo el Ministerio Público el ente que conduce la investigación de los hechos probables del delito, garantizando y procurando la administración de justicia de manera pronta y expedita, favoreciendo la terminación anticipada de los procedimientos penales mediante la justicia alternativa en los casos previstos por la Ley. En ese orden de ideas, en la Región del Istmo de Tehuantepec se iniciaron 1,735 carpetas de investigación, en la Cuenca 718, Mixteca 1,082 y Costa 1,242.

Por otra parte, a través de la Agencia Estatal de Investigaciones mediante la coordinación de las actividades de investigación y persecución de delitos en auxilio de las autoridades competentes, con base en el uso de técnicas y estrategias especiales de investigación y el cumplimiento de mandamientos judiciales o ministeriales se lograron ejecutar 163 órdenes de aprehensión.

Por medio de la Fiscalía Especializada en Delitos contra la Mujer por Razón de Género se proporciona a las mujeres orientación jurídica, iniciando 707 carpetas de



investigación en delitos relacionados con muertes violentas, violencia familiar y delitos sexuales contra mujeres, niñas, niños y adolescentes; a la par se realiza las investigaciones necesarias para poder llevar los casos ante los juzgados y se emita la sentencia correspondiente.

La Fiscalía Especializada en Delitos de Alto Impacto realiza la investigación y persecución de forma especializada para una impartición de justicia eficiente y ágil; dirige, coordina y supervisa la investigación y la persecución de los delitos de homicidio, robo de vehículos, secuestro, extorsión, asociación delictuosa, delitos contra la salud en su modalidad narcomenudeo, operaciones con recursos de procedencia ilícita, trata de personas, desaparición forzada de personas y demás delitos que se consideren de alto impacto, iniciando 508 carpetas de investigación.

A través del Instituto de Servicios Periciales se contribuye a brindar procuración de justicia con base a la interrelación de las especialidades forenses existentes de manera interdisciplinaria con eficacia y profesionalismo en la emisión de dictámenes; por lo que se emitieron 9,536 dictámenes.

### **SERVICIOS DE PREVENCIÓN Y ATENCIÓN.**

La Vicefiscalía General de Atención a Víctimas y a la Sociedad proporciona protección, asistencia a víctimas, ofendidos y testigos por comisión de delitos; así como servicios a la comunidad, promoción de la prevención del delito y de la cultura de la legalidad, mediante la coordinación de las áreas administrativas competentes, que brindan orientación y asesoría legal, apoyo psicológico de urgencia, médico primario y de trabajo social, atendiendo 600 beneficiarios de prevención; a través de las investigaciones profesionales y estratégicas a efecto de localizar de forma inmediata a personas no localizadas, se lograron ubicar 60 personas reportadas.

A través de la Fiscalía Especializada en Delitos contra la Mujer por Razón de Género se concentran los servicios institucionales otorgados en el Centro de Justicia para las Mujeres (CEJUM) durante las 24 horas los 365 días del año, bajo un mismo techo para mujeres, niñas, niños y adolescentes víctimas de cualquier tipo de violencia con perspectiva de género y con irrestricto respeto a los derechos humanos, logrando proporcionar 3,685 servicios.



## INFRAESTRUCTURA.

En el periodo que se reporta, este Órgano Autónomo no tiene meta programada en el rubro de construcción y/o mejoramientos de obra.

**Gobierno del Estado de Oaxaca**  
**UR: 406 - FISCALÍA GENERAL DEL ESTADO DE OAXACA**  
**Estado de Situación Financiera**  
**Al 31 de marzo de 2023 y 2022**  
**(Pesos)**



CONCEPTO	2023	2022	CONCEPTO	2023	2022
<b>ACTIVO</b>			<b>PASIVO</b>		
<b>ACTIVO CIRCULANTE</b>			<b>PASIVO CIRCULANTE</b>		
EFFECTIVO Y EQUIVALENTES	15,748,648	13,940,984	CUENTAS POR PAGAR A CORTO PLAZO	133,986,825	139,948,036
DERECHOS A RECIBIR EFECTIVO O EQUIVALENTES	118,238,177	120,907,153	DOCUMENTOS POR PAGAR A CORTO PLAZO	0	0
DERECHOS A RECIBIR BIENES O SERVICIOS	0	5,099,898	PORCIÓN A CORTO PLAZO DE LA DEUDA PÚBLICA A LARGO PLAZO	0	0
INVENTARIOS	0	0	TÍTULOS Y VALORES A CORTO PLAZO	0	0
ALMACENES	0	0	PASIVOS DIFERIDOS A CORTO PLAZO	0	0
ESTIMACIÓN POR PÉRDIDA O DETERIORO DE ACTIVOS CIRCULANTES	0	0	FONDOS Y BIENES DE TERCEROS EN GARANTÍA Y/O ADMINISTRACIÓN A CORTO PLAZO	0	0
OTROS ACTIVOS CIRCULANTES	0	0	PROVISIONES A CORTO PLAZO	0	0
<b>Total de ACTIVO CIRCULANTE</b>	<b>133,986,825</b>	<b>139,948,036</b>	OTROS PASIVOS A CORTO PLAZO	0	0
<b>ACTIVO NO CIRCULANTE</b>			<b>Total de PASIVO CIRCULANTE</b>	<b>133,986,825</b>	<b>139,948,036</b>
INVERSIONES FINANCIERAS A LARGO PLAZO	0	0	<b>PASIVO NO CIRCULANTE</b>		
DERECHOS A RECIBIR EFECTIVO O EQUIVALENTES A LARGO PLAZO	0	0	CUENTAS POR PAGAR A LARGO PLAZO	0	0
BIENES INMUEBLES, INFRAESTRUCTURA Y CONSTRUCCIONES EN PROCESO	0	0	DOCUMENTOS POR PAGAR A LARGO PLAZO	0	0
BIENES MUEBLES	290,126,762	286,919,922	DEUDA PÚBLICA A LARGO PLAZO	0	0
ACTIVOS INTANGIBLES	42,871,193	42,871,193	PASIVOS DIFERIDOS A LARGO PLAZO	0	0
DEPRECIACIÓN, DETERIORO Y ARMORTIZACIÓN ACUMULADA DE BIENES	-11,534,030	-11,534,030	FONDOS Y BIENES DE TERCEROS EN GARANTÍA Y/O ADMINISTRACIÓN A LARGO PLAZO	0	0
ACTIVOS DIFERIDOS	0	0	PROVISIONES A LARGO PLAZO	0	0
ESTIMACIÓN POR PÉRDIDA O DETERIORO DE ACTIVOS NO CIRCULANTES	0	0	<b>Total de PASIVO NO CIRCULANTE</b>	<b>0</b>	<b>0</b>
OTROS ACTIVOS NO CIRCULANTES	0	0	<b>TOTAL PASIVO</b>	<b>133,986,825</b>	<b>139,948,036</b>
<b>Total de ACTIVO NO CIRCULANTE</b>	<b>321,463,925</b>	<b>318,257,085</b>	HACIENDA PÚBLICA/PATRIMONIO		
<b>TOTAL DE ACTIVOS</b>	<b>455,450,749</b>	<b>458,205,120</b>	<b>HACIENDA PÚBLICA/PATRIMONIO CONTRIBUIDO</b>		
			APORTACIONES	0	0
			DONACIONES DE CAPITAL	0	0
			ACTUALIZACIÓN DE LA HACIENDA PÚBLICA/ PATRIMONIO	54,182,071	54,182,071
			<b>Total de HACIENDA PÚBLICA/PATRIMONIO CONTRIBUIDO</b>	<b>54,182,071</b>	<b>54,182,071</b>
			<b>HACIENDA PÚBLICA/PATRIMONIO GENERADO</b>		
			RESULTADOS DE EJERCICIO (AHORRO/ DESAHORRO)	0	0
			RESULTADOS DE EJERCICIOS ANTERIORES	267,281,853	264,075,013
			REVALÚOS	0	0
			RESERVAS	0	0
			RECTIFICACIONES DE RESULTADOS DE EJERCICIOS ANTERIORES	0	0
			<b>Total de HACIENDA PÚBLICA/PATRIMONIO GENERADO</b>	<b>267,281,853</b>	<b>264,075,013</b>
			<b>EXCESO O INSUFICIENCIA EN LA ACTUALIZACIÓN DE LA HACIENDA PÚBLICA/PATRIMONIO</b>		
			RESULTADO POR POSICIÓN MONETARIA	0	0
			RESULTADO POR TENENCIA DE ACTIVOS NO MONETARIOS	0	0
			<b>TOTAL DE HACIENDA PÚBLICA/PATRIMONIO</b>	<b>321,463,925</b>	<b>318,257,085</b>
			<b>TOTAL DE HACIENDA PÚBLICA/PATRIMONIO</b>	<b>321,463,925</b>	<b>318,257,085</b>
			<b>Total de Pasivo y Patrimonio/Hacienda Pública</b>	<b>455,450,749</b>	<b>458,205,120</b>

Lugar y fecha de generación: Reyes Mantecón, Oaxaca; a 17 de ABRIL de 2023  
 Bajo protesta de decir verdad declaramos que los estados financieros y sus Notas son razonablemente correctos y responsabilidad del emisor.

**JEFA DE LA UNIDAD DE RECURSOS FINANCIEROS.**

**OFICIAL MAYOR**

**FISCAL GENERAL DEL ESTADO DE OAXACA**

MTRA. CLAUDIA CORTÉS LOPEZ

MTRA. ARIMA OJEDA SANTIAGO

MTRO. BERNARDO RODRIGUEZ ALAMILLA

**Gobierno del Estado de Oaxaca**  
**UR: 406 - FISCALÍA GENERAL DEL ESTADO DE OAXACA**  
**Estado de Actividades**  
**Del 1° de enero al 31 de marzo de 2023 y 2022**  
**(Pesos)**



CONCEPTO	2023	2022
<b>INGRESOS Y OTROS BENEFICIOS</b>		
<b>INGRESOS DE GESTIÓN</b>	<b>0</b>	<b>0</b>
IMPUESTOS	0	0
CUOTAS Y APORTACIONES DE SEGURIDAD SOCIAL	0	0
CONTRIBUCIONES DE MEJORAS	0	0
DERECHOS	0	0
PRODUCTOS	0	0
APROVECHAMIENTOS	0	0
INGRESOS POR VENTA DE BIENES Y PRESTACION DE SERVICIOS	0	0
<b>PARTICIPACIONES, APORTACIONES, CONVENIOS, INCENTIVOS DERIVADOS DE LA COLABORACION FIS</b>	<b>178,636,835</b>	<b>173,039,179</b>
<b>CAL, FONDOS DISTINTOS DE APORTACIONES, TRANSFERENCIAS, ASIGNACIONES, SUBSIDIOS Y SUBV</b>		
PARTICIPACIONES, APORTACIONES, CONVENIOS, INCENTIVOS DERIVADOS DE LA COLABORACION FIS	0	0
CAL Y FONDOS DISTINTOS DE APORTACIONES	0	0
TRANSFERENCIAS, ASIGNACIONES, SUBSIDIOS Y SUBVENCIONES, Y PENSIONES Y JUBILACIONES	178,636,835	173,039,179
<b>OTROS INGRESOS Y BENEFICIOS</b>	<b>0</b>	<b>0</b>
INGRESOS FINANCIEROS	0	0
INCREMENTO POR VARIACIÓN DE INVENTARIOS	0	0
DISMINUCIÓN DEL EXCESO DE ESTIMACIONES POR PÉRDIDA O DETERIORO U OBSOLESCENCIA	0	0
DISMINUCIÓN DEL EXCESO DE PROVISIONES	0	0
OTROS INGRESOS Y BENEFICIOS VARIOS	0	0
<b>TOTAL DE INGRESOS Y OTROS BENEFICIOS</b>	<b>178,636,835</b>	<b>173,039,179</b>
<b>GASTOS Y OTRAS PÉRDIDAS</b>		
<b>GASTOS DE FUNCIONAMIENTO</b>	<b>0</b>	<b>0</b>
SERVICIOS PERSONALES	0	0
MATERIALES Y SUMINISTROS	0	0
SERVICIOS GENERALES	0	0
<b>TRANSFERENCIAS, ASIGNACIONES, SUBSIDIOS Y OTRAS AYUDAS</b>	<b>178,636,835</b>	<b>173,039,179</b>
TRANSFERENCIAS INTERNAS Y ASIGNACIONES AL SECTOR PÚBLICO	167,477,618	162,438,626
TRANSFERENCIAS AL RESTO DEL SECTOR PÚBLICO	0	0
SUBSIDIOS Y SUBVENCIONES	0	0
AYUDAS SOCIALES	0	0
PENSIONES Y JUBILACIONES	11,159,218	10,600,553
TRANSFERENCIAS A FIDEICOMISOS, MANDATOS Y CONTRATOS ANÁLOGOS	0	0
TRANSFERENCIAS A LA SEGURIDAD SOCIAL	0	0
DONATIVOS	0	0
TRANSFERENCIAS AL EXTERIOR	0	0
<b>PARTICIPACIONES Y APORTACIONES</b>	<b>0</b>	<b>0</b>
PARTICIPACIONES	0	0
APORTACIONES	0	0
CONVENIOS	0	0
<b>INTERESES, COMISIONES Y OTROS GASTOS DE LA DEUDA PÚBLICA</b>	<b>0</b>	<b>0</b>
INTERESES DE LA DEUDA PÚBLICA	0	0
COMISIONES DE LA DEUDA PÚBLICA	0	0
GASTOS DE LA DEUDA PÚBLICA	0	0
COSTO POR COBERTURAS	0	0
APOYOS FINANCIEROS	0	0
<b>OTROS GASTOS Y PÉRDIDAS EXTRAORDINARIAS</b>	<b>0</b>	<b>0</b>
ESTIMACIONES, DEPRECIACIONES, DETERIOROS, OBSOLESCENCIA Y AMORTIZACIONES	0	0
PROVISIONES	0	0
DISMINUCION DE INVENTARIOS	0	0
AUMENTO POR INSUFICIENCIA DE ESTIMACIONES POR PÉRDIDA O DETERIORO U OBSOLESCENCIA	0	0
AUMENTO POR INSUFICIENCIA DE PROVISIONES	0	0
OTROS GASTOS	0	0
<b>INVERSIÓN PÚBLICA</b>	<b>0</b>	<b>0</b>
INVERSIÓN PÚBLICA NO CAPITALIZABLE	0	0
<b>TOTAL DE GASTOS Y OTRAS PERDIDAS</b>	<b>178,636,835</b>	<b>173,039,179</b>
<b>AHORRO NETO DEL EJERCICIO</b>	<b>0</b>	<b>0</b>

Lugar y fecha de generación: Reyes Mantecón, Oaxaca; a 17 de ABRIL de 2023  
 Bajo protesta de decir verdad declaramos que los estados financieros y sus Notas son razonablemente correctos y responsabilidad del emisor.

**JEFA DE LA UNIDAD DE RECURSOS FINANCIEROS.**

**OFICIAL MAYOR**

**FISCAL GENERAL DEL ESTADO DE OAXACA**

MTRA. CLAUDIA CORTÉS LOPEZ

MTRA. ARIMA OJEDA SANTIAGO

MTRO. BERNARDO RODRIGUEZ ALAMILLA

Gobierno del Estado de Oaxaca  
 UR: 406 - FISCALÍA GENERAL DEL ESTADO DE OAXACA  
 Estado de Variación de la Hacienda Pública  
 Del 1° de enero al 31 de marzo de 2023 y 2022  
 (Pesos)



Concepto	Hacienda Pública/ Patrimonio			Exceso o Insuficiencia en la Actualización de la Hacienda Pública/Patrimonio	Total
	Contribuido	Generado			
		Ejerc. Ant.	Del Ejercicio		
<b>Rectificaciones de Resultados de Ejercicios Anteriores</b>	<b>0</b>	<b>0</b>	<b>0</b>	<b>0</b>	<b>0</b>
CAMBIOS EN POLÍTICAS CONTABLES	0	0	0	0	0
CAMBIOS POR ERRORES CONTABLES	0	0	0	0	0
<b>Patrimonio Neto Inicial Ajustado del Ejercicio</b>	<b>54,182,071</b>	<b>0</b>	<b>0</b>	<b>0</b>	<b>54,182,071</b>
APORTACIONES	0	0	0	0	0
DONACIONES DE CAPITAL	0	0	0	0	0
ACTUALIZACIONES DEL PATRIMONIO	54,182,071	0	0	0	54,182,071
<b>Variaciones de la Hacienda Pública / Patrimonio Neto del Ejercicio</b>	<b>0</b>	<b>0</b>	<b>264,075,013</b>	<b>0</b>	<b>264,075,013</b>
RESULTADOS DEL EJERCICIO (AHORRO/ DESAHORRO)	0	0	0	0	0
RESULTADOS DE EJERCICIOS ANTERIORES	0	0	264,075,013	0	264,075,013
REVALÚOS	0	0	0	0	0
RESERVAS	0	0	0	0	0
<b>Hacienda Pública / Patrimonio Neto Final del Ejercicio 2022</b>	<b>54,182,071</b>	<b>0</b>	<b>264,075,013</b>	<b>0</b>	<b>318,257,085</b>
<b>Cambios en la Hacienda Pública / Patrimonio Neto del Ejercicio 2023</b>	<b>54,182,071</b>	<b>0</b>	<b>0</b>	<b>0</b>	<b>54,182,071</b>
APORTACIONES	0	0	0	0	0
DONACIONES DE CAPITAL	0	0	0	0	0
ACTUALIZACIONES DEL PATRIMONIO	54,182,071	0	0	0	54,182,071
<b>Variaciones de la Hacienda Pública / Patrimonio Neto del Ejercicio</b>	<b>0</b>	<b>0</b>	<b>267,281,853</b>	<b>0</b>	<b>267,281,853</b>
REVALÚOS	0	0	0	0	0
RESULTADOS DEL EJERCICIO (AHORRO/ DESAHORRO)	0	0	0	0	0

Gobierno del Estado de Oaxaca  
**UR: 406 - FISCALÍA GENERAL DEL ESTADO DE OAXACA**  
 Estado de Variación de la Hacienda Pública  
 Del 1° de enero al 31 de marzo de 2023 y 2022  
 (Pesos)



Concepto	Hacienda Pública/ Patrimonio			Exceso o Insuficiencia en la Actualización de la Hacienda Pública/Patrimonio	Total
	Contribuido	Generado			
		Ejerc. Ant.	Del Ejercicio		
RESULTADOS DE EJERCICIOS ANTERIORES	0	0	267,281,853	0	267,281,853
RESERVAS	0	0	0	0	0
<b>Saldo Neto en la Hacienda Pública / Patrimonio 2023</b>	<b>54,182,071</b>	<b>0</b>	<b>267,281,853</b>	<b>0</b>	<b>321,463,925</b>

Lugar y fecha de generación: Reyes Mantecón, Oaxaca; a 17 de ABRIL de 2023  
 Bajo protesta de decir verdad declaramos que los estados financieros y sus Notas son razonablemente correctos y responsabilidad del emisor.

**JEFE DE LA UNIDAD DE RECURSOS FINANCIEROS.**

**OFICIAL MAYOR**

**FISCAL GENERAL DEL ESTADO DE OAXACA**

MTRA. CLAUDIA CORTÉS LOPEZ

MTRA. ARIMA OJEDA SANTIAGO

C. JOSE BERNARDO RODRIGUEZ ALAMILLA

**Gobierno del Estado de Oaxaca**  
**UR: 406 - FISCALÍA GENERAL DEL ESTADO DE OAXACA**  
**Estado de Cambios en la Situación Financiera**  
**Del 1° de enero al 31 de marzo de 2023 y 2022**  
**(Pesos)**



CONCEPTO	ORIGEN	APLICACIÓN	CONCEPTO	ORIGEN	APLICACIÓN
<b>ACTIVO</b>	<b>7,768,875</b>	<b>5,014,504</b>	<b>PASIVO</b>	<b>0</b>	<b>5,961,211</b>
<b>ACTIVO CIRCULANTE</b>	<b>7,768,875</b>	<b>1,807,664</b>	<b>PASIVO CIRCULANTE</b>	<b>0</b>	<b>5,961,211</b>
EFFECTIVO Y EQUIVALENTES	0	1,807,664	CUENTAS POR PAGAR A CORTO PLAZO	0	5,961,211
DERECHOS A RECIBIR EFECTIVO O EQUIVALENTES	2,668,976	0	DOCUMENTOS POR PAGAR A CORTO PLAZO	0	0
DERECHOS A RECIBIR BIENES O SERVICIOS	5,099,898	0	PORCIÓN A CORTO PLAZO DE LA DEUDA PÚBLICA A LARGO PLAZO	0	0
INVENTARIOS	0	0	TITULOS Y VALORES A CORTO PLAZO	0	0
ALMACENES	0	0	PASIVOS DIFERIDOS A CORTO PLAZO	0	0
ESTIMACIÓN POR PÉRDIDA O DETERIORO DE ACTIVOS CIRCULANTES	0	0	FONDOS Y BIENES DE TERCEROS EN GARANTÍA Y/O ADMINISTRACIÓN A CORTO PLAZO	0	0
OTROS ACTIVOS CIRCULANTES	0	0	PROVISIONES A CORTO PLAZO	0	0
<b>ACTIVO NO CIRCULANTE</b>	<b>0</b>	<b>3,206,840</b>	OTROS PASIVOS A CORTO PLAZO	0	0
INVERSIONES FINANCIERAS A LARGO PLAZO	0	0	<b>PASIVO NO CIRCULANTE</b>	<b>0</b>	<b>0</b>
DERECHOS A RECIBIR EFECTIVO O EQUIVALENTES A LARGO PLAZO	0	0	CUENTAS POR PAGAR A LARGO PLAZO	0	0
BIENES INMUEBLES, INFRAESTRUCTURA Y CONSTRUCCIONES EN PROCESO	0	0	DOCUMENTOS POR PAGAR A LARGO PLAZO	0	0
BIENES MUEBLES	0	3,206,840	DEUDA PÚBLICA A LARGO PLAZO	0	0
ACTIVOS INTANGIBLES	0	0	PASIVOS DIFERIDOS A LARGO PLAZO	0	0
DEPRECIACIÓN, DETERIORO Y ARMORTIZACIÓN ACUMULADA DE BIENES	0	0	FONDOS Y BIENES DE TERCEROS EN GARANTÍA Y/O ADMINISTRACIÓN A LARGO PLAZO	0	0
ACTIVOS DIFERIDOS	0	0	PROVISIONES A LARGO PLAZO	0	0
ESTIMACIÓN POR PÉRDIDA O DETERIORO DE ACTIVOS NO CIRCULANTES	0	0	<b>HACIENDA PÚBLICA/PATRIMONIO</b>	<b>3,206,840</b>	<b>0</b>
OTROS ACTIVOS NO CIRCULANTES	0	0	<b>HACIENDA PÚBLICA/PATRIMONIO CONTRIBUIDO</b>	<b>0</b>	<b>0</b>
			APORTACIONES	0	0
			DONACIONES DE CAPITAL	0	0
			ACTUALIZACIÓN DE LA HACIENDA PÚBLICA/ PATRIMONIO	0	0
			<b>HACIENDA PÚBLICA/PATRIMONIO GENERADO</b>	<b>3,206,840</b>	<b>0</b>
			RESULTADOS DE EJERCICIO (AHORRO/ DESAHORRO)	0	0
			RESULTADOS DE EJERCICIOS ANTERIORES	3,206,840	0
			REVALÚOS	0	0
			RESERVAS	0	0
			RECTIFICACIONES DE RESULTADOS DE EJERCICIOS ANTERIORES	0	0

Gobierno del Estado de Oaxaca  
**UR: 406 - FISCALÍA GENERAL DEL ESTADO DE OAXACA**  
 Estado de Cambios en la Situación Financiera  
 Del 1° de enero al 31 de marzo de 2023 y 2022  
 (Pesos)



CONCEPTO	ORIGEN	APLICACIÓN	CONCEPTO	ORIGEN	APLICACIÓN
			EXCESO O INSUFICIENCIA EN LA ACTUALIZACIÓN DE LA HACIENDA PÚBLICA/PATRIMONIO	0	0
			RESULTADO POR POSICIÓN MONETARIA	0	0
			RESULTADO POR TENENCIA DE ACTIVOS NO MONETARIOS	0	0
			<b>RESULTADOS DEL EJERCICIO (AHORRO/DESAHORRO)</b>	<b>5,597,656</b>	<b>0</b>
			<b>TOTALES</b>	<b>8,804,496</b>	<b>5,961,211</b>

Lugar y fecha de generación: Reyes Mantecón, Oaxaca; a 17 de ABRIL de 2023  
 Bajo protesta de decir verdad declaramos que los estados financieros y sus Notas son razonablemente correctos y responsabilidad del emisor.

**JEFA DE LA UNIDAD DE RECURSOS FINANCIEROS.**

**OFICIAL MAYOR**

**FISCAL GENERAL DEL ESTADO DE OAXACA**

MTRA. CLAUDIA CORTÉS LOPEZ

MTRA. ARIMA OJEDA SANTIAGO

MTRO. BERNARDO RODRIGUEZ ALAMILLA

## Estado de Flujos de Efectivo

FISCALIA GENERAL DEL ESTADO		
DEL 01 de Enero al 31 de Marzo del 2023 y 2022		
Concepto	2022	2021
IA Flujos de Efectivo de las Actividades de Operación		
Origen	178,636,835	173,039,179
Impuestos		0
Cuotas y Aportaciones de Seguridad Social		0
Contribuciones de Mejoras		0
Derechos		0
Productos		0
Aprovechamientos		0
Ingresos por Venta de Bienes y Prestación de Servicios		0
Participaciones, Aportaciones, Convenios, Incentivos Derivados de la Colaboración Fiscal y Fondos Distintos de Aportaciones		0
Transferencias, Asignaciones, Subsidios y Subvenciones, y Pensiones y Jubilaciones	178,636,835	173,039,179
Otros Orígenes de Operación		
IB Aplicación	178,636,836	179,039,179
Servicios Personales		0
Materiales y Suministros		0
Servicios Generales		0
Transferencias Internas y Asignaciones al Sector Público	167,477,618	162,438,626
Transferencias al resto del Sector Público		0
Subsidios y Subvenciones		0
Ayudas Sociales		0
Pensiones y Jubilaciones	11,159,218	16,600,553
Transferencias a Fideicomisos, Mandatos y Contratos Análogos		0
Transferencias a la Seguridad Social		0
Donativos		0
Transferencias al Exterior		0
Participaciones		0
Aportaciones		0
Convenios		0
Otras Aplicaciones de Operación	0	0
I=(1A-1B) Flujos Netos de Efectivo por Actividades de Operación	-1	-6,000,000
Flujos de Efectivo de las Actividades de Inversión		
IIA Origen	2,783,020	6,454,604
Bienes Inmuebles, Infraestructura y Construcciones en Proceso	0	0
Bienes Muebles	0	0
Otros Orígenes de Inversión	2,783,020	6,454,604
IIB Aplicación	0	0
Bienes Inmuebles, Infraestructura y Construcciones en Proceso	0	0
Bienes Muebles	0	0
Otras Aplicaciones de Inversión	0	0
II=(IIA-IIB) Flujos Netos de Efectivo por Actividades de Inversión	2,783,020	6,454,604
Flujo de Efectivo de las Actividades de Financiamiento		
IIIA Origen	0	0
Endeudamiento Neto		
Interno	0	0
Externo	0	0
Otros Orígenes de Financiamiento	0	0
IIIB Aplicación	0	0
Servicios de la Deuda		
Interno	0	0
Externo	0	0
Otras Aplicaciones de Financiamiento	0	0
III=(IIIA-IIIB) Flujos Netos de Efectivo por Actividades de Financiamiento	0	0
IV=(I+II+III) Incremento/Disminución Neta en el Efectivo y Equivalentes al Efectivo	2,783,019	454,604
V. Efectivo y Equivalentes al Efectivo al Inicio del Ejercicio	12,965,629	13,486,380
VI. Efectivo y Equivalentes al Efectivo al Final del Ejercicio	15,748,648	13,940,984

JEFE DE LA UNIDAD DE RECURSOS FINANCIEROS

OFICIAL MAYOR

FISCAL GENERAL DEL ESTADO DE OAXACA

MTRA. CLAUDIA CORTÉS LOPEZ

MTRA. ARIMA OJEDA SANTIAGO

MTRO. BERNARDO RODRIGUEZ ALAMILLA

Lugar y fecha de generación: Reyes Mantecón, Oaxaca; a 17 de Abril del 2023.

Bajo protesta de decir verdad declaramos que los Estados Financieros y sus Notas son Razonablemente onestos y responsabilidad el emisor

^ W CE } u CE / v ( ) CE u d CE } u • š CE o v CE }

Gobierno del Estado de Oaxaca  
**UR: 406 - FISCALÍA GENERAL DEL ESTADO DE OAXACA**  
 Estado Analítico del Activo  
 Del 1° de enero al 31 de marzo de 2023  
 (Pesos)



DESCRIPCION	SALDO INICIAL	CARGOS DEL PERIODO	ABONOS DEL PERIODO	SALDO FINAL	VARIACIÓN DEL PERIODO
<b>ACTIVO</b>	<b>450,378,793</b>	<b>181,017,466</b>	<b>175,945,510</b>	<b>455,450,749</b>	<b>5,071,956</b>
<b>ACTIVO CIRCULANTE</b>	<b>128,914,868</b>	<b>181,017,466</b>	<b>175,945,510</b>	<b>133,986,825</b>	<b>5,071,956</b>
EFFECTIVO Y EQUIVALENTES	12,965,629	144,860,952	142,077,934	15,748,648	2,783,018
DERECHOS A RECIBIR EFFECTIVO O EQUIVALENTES	115,949,239	36,156,514	33,867,576	118,238,177	2,288,938
DERECHOS A RECIBIR BIENES O SERVICIOS	---	---	---	---	---
INVENTARIOS	---	---	---	---	---
ALMACENES	---	---	---	---	---
ESTIMACIÓN POR PÉRDIDA O DETERIORO DE ACTIVOS CIRCULANTES	---	---	---	---	---
OTROS ACTIVOS CIRCULANTES	---	---	---	---	---
<b>ACTIVO NO CIRCULANTE</b>	<b>321,463,925</b>	<b>---</b>	<b>---</b>	<b>321,463,925</b>	<b>---</b>
INVERSIONES FINANCIERAS A LARGO PLAZO	---	---	---	---	---
DERECHOS A RECIBIR EFFECTIVO O EQUIVALENTES A LARGO PLAZO	---	---	---	---	---
BIENES INMUEBLES, INFRAESTRUCTURA Y CONSTRUCCIONES EN PROCESO	---	---	---	---	---
BIENES MUEBLES	290,126,762	---	---	290,126,762	---
ACTIVOS INTANGIBLES	42,871,193	---	---	42,871,193	---
DEPRECIACIÓN, DETERIORO Y ARMORTIZACIÓN ACUMULADA DE BIENES	-11,534,030	---	---	-11,534,030	---
ACTIVOS DIFERIDOS	---	---	---	---	---
ESTIMACIÓN POR PÉRDIDA O DETERIORO DE ACTIVOS NO CIRCULANTES	---	---	---	---	---
OTROS ACTIVOS NO CIRCULANTES	---	---	---	---	---

Lugar y fecha de generación: Reyes Mantecón, Oaxaca; a 17 de ABRIL de 2023  
 Bajo protesta de decir verdad declaramos que los estados financieros y sus Notas son razonablemente correctos y responsabilidad del emisor.

**JEFA DE LA UNIDAD DE RECURSOS FINANCIEROS.**

**OFICIAL MAYOR**

**FISCAL GENERAL DEL ESTADO DE OAXACA**

MTRA. CLAUDIA CORTÉS LOPEZ

MTRA. ARIMA OJEDA SANTIAGO

MTRO. BERNARDO RODRIGUEZ ALAMILLA

Estado Analítico de la Deuda y Otros Pasivos  
 Del 01 de Enero al 31 de Marzo de 2023  
 (Pesos)

Denominación de las Deudas	Moneda de Contratación	Institución o País Acreedor	Saldo Inicial del Periodo	Saldo Final del Periodo
<b>DEUDA PÚBLICA</b>				
<b>Corto Plazo</b>				
<b>Deuda Interna</b>			<b>0</b>	<b>0</b>
Instituciones de Crédito			0	0
Títulos y Valores			0	0
Arrendamientos Financieros			0	0
<b>Deuda Externa</b>			<b>0</b>	<b>0</b>
Organismos Financieros Internacionales			0	0
Deuda Bilateral			0	0
Títulos y Valores			0	0
Arrendamientos Financieros			0	0
<b>Subtotal a Corto Plazo</b>			<b>0</b>	<b>0</b>
<b>Largo Plazo</b>				
<b>Deuda Interna</b>			<b>0</b>	<b>0</b>
Instituciones de Crédito			0	0
Títulos y Valores			0	0
Arrendamientos Financieros			0	0
<b>Deuda Externa</b>			<b>0</b>	<b>0</b>
Organismos Financieros Internacionales			0	0
Deuda Bilateral			0	0
Títulos y Valores			0	0
Arrendamientos Financieros			0	0
<b>Subtotal a Largo Plazo</b>			<b>0</b>	<b>0</b>
<b>Otros Pasivos</b>			<b>128,914,868</b>	<b>133,986,825</b>
<b>Total de Deuda y Otros Pasivos</b>			<b>128,914,868</b>	<b>133,986,825</b>

Lugar y fecha de generación: Reyes Mantecón, Oaxaca; a 17 de Marzo de 2023

Bajo protesta de decir verdad declaramos que los estados financieros y sus Notas son razonablemente correctos y responsabilidad del emisor.

\_\_\_\_\_  
 MTRA. ARIMA OJEDA SANTIAGO  
 OFICIAL MAYOR

\_\_\_\_\_  
 MTRA. CLAUDIA CORTÉS LOPEZ  
 JEFA DE UNIDAD DE RECURSOS FINANCIEROS



## **INFORME SOBRE PASIVOS CONTINGENTES**

En cumplimiento a lo dispuesto por los artículos 46, fracción I, inciso f y 52 de la Ley General de Contabilidad Gubernamental, en relación al Informe Sobre Pasivos Contingentes, se informa que esta Fiscalía General del Estado al 31 de marzo del 2023 reconoce la existencia de ciento treinta y dos posibles compromisos laborales que se encuentran en proceso y en consecuencia en espera de la resolución definitiva por las autoridades competentes, con un importe estimado por cada de uno de \$500,000.00 (Quinientos Mil Pesos 00/100M.N.) haciendo un total aproximado de \$66´000,000.00 (Sesenta y Seis Millones de Pesos 00/100 M.N.) aproximadamente.

Lo anterior, de conformidad con lo establecido en el capítulo VII, numeral III, inciso h) del Manual de Contabilidad Gubernamental emitido por el CONAC, donde se establece en términos generales que:

“Los pasivos contingentes son obligaciones que tienen su origen en hechos específicos e independientes del pasado que en el futuro pueden ocurrir o no y de acuerdo con lo que acontezca, desaparecen o se convierten en pasivos reales, por ejemplo, juicios, garantías, avales, costos de planes de pensiones, jubilaciones, etc.”.



## NOTAS A LOS ESTADOS FINANCIEROS

DEL 01 DE ENERO AL 31 DE MARZO DE 2023  
(PESOS)

Remito informe relacionado con la Información Financiera de la Fiscalía General del Estado del, "Primer Informe Trimestral Enero – Marzo 2023".

### NOTAS A DESGLOSE

#### I) NOTAS AL ESTADO DE SITUACION FINANCIERA

El Estado de Situación Financiera tiene como propósito mostrar información relativa a los recursos y obligaciones de la entidad.

#### ACTIVO

CUENTAS	EJERCICIO FISCAL 2023	EJERCICIO FISCAL 2022
<b>ACTIVO CIRCULANTE</b>		
Efectivo Equivalentes	\$15,748,648.00	\$13,940,984.00
Derechos a recibir efectivo o equivalentes	\$118,238,177.00	\$120,907,153.00
Derechos a recibir bienes o servicios	\$0.00	\$5,099,898.00
<b>Total de Activo Circulante</b>	<b>\$133,986,825.00</b>	<b>\$139,948,036.00</b>
Bienes inmuebles, infraestructura y construcciones en proceso	\$0.00	\$0.00
Bienes Muebles	\$290,126,762.00	\$286,919,922.00
Activos intangibles	\$42,871,193.00	\$42,871,193.00
Depreciación, deterioro y amortización acumulada de bi	\$-11,534,030	\$-11,534,030.00
<b>Total de Activo no Circulante</b>	<b>\$321,463,925.00</b>	<b>\$318,257,085.00</b>
<b>TOTAL DE ACTIVOS</b>	<b>\$455,450,749.00</b>	<b>\$458,205,120.00</b>



## ACTIVO CIRCULANTE

### Efectivo y Equivalentes

El rubro de efectivo y equivalentes del “Primer Informe Trimestral Enero – Marzo 2023”., representa los recursos disponibles de la Entidad, saldo que se refleja en bancos.

<b>CUENTAS</b>	<b>EJERCICIO FISCAL 2023</b>	<b>EJERCICIO FISCAL 2022</b>
BANCOS MONEDA NACIONAL	\$15,188,652.00	\$13,384,984.00
<b>TOTAL BANCOS</b>	<b>\$15,188,652.00</b>	<b>\$13,384,984.00</b>

Saldo de \$15,188,652.00, (Quince millones, ciento ochenta y ocho mil, seiscientos cincuenta y dos pesos 00/100 M.N.) disponibles para solventar pagos a proveedores y empleados de la Fiscalía General del Estado.

Efectivo en Fondos Rotatorios 2023, sin saldo que la Fiscalía General del Estado ejerce, para solventar los gastos emergentes durante el ejercicio, en el rubro de gastos de operación para el buen funcionamiento de las actividades.

<b>CUENTAS</b>	<b>EJERCICIO FISCAL 2023</b>	<b>EJERCICIO FISCAL 2022</b>
VICEFISCALIA REGIONAL DE LA MIXTECA	\$25,000.00	\$25,000.00
VICEFISCALIA REGIONAL DE LA COSTA	\$25,000.00	\$25,000.00
VICEFISCALIA REGIONAL DE LA CUENCA	\$25,000.00	\$25,000.00
VICEFISCALIA REGIONAL DEL ISTMO	\$25,000.00	\$25,000.00
CEJUM	\$2,996.00	\$6,000.00
SUBFONDO FIJO DE CAJA	\$450,000.00	\$450,000.00
ASIGNACION DE FONDO FIJO RECURSOS M	\$7,000.00	\$0.00
<b>TOTAL EFECTIVO FONDO REVOLVENTE</b>	<b>\$559,996.00</b>	<b>\$556,000.00</b>

TOTAL, EFECTIVO Y EQUIVALENTES: \$15,748,648.00 (Quince millones, setecientos cuarenta y cinco mil, seiscientos veintinueve pesos 00/100 M.N.)



## Derechos a recibir Efectivo o Equivalentes

En el rubro de Derechos a recibir Efectivo y Equivalentes (Otros deudores diversos por cobrar a C.P) el saldo que se expresa en el Estado de Situación Financiera del “Primer Informe Trimestral Enero – Marzo 2023”, corresponden a las provisiones al mes de Diciembre del presente año, integrándose de la siguiente manera:

DESCRIPCIÓN	EJERCICIO FISCAL 2023	EJERCICIO FISCAL 2022
DERECHO A RECIBIR EFECTIVO O EQUIVALENTES	\$118,238,177.00	\$120,907,153.00
<b>DERECHO A RECIBIR EFECTIVO O EQUIVALENTES</b>	<b>\$118,238,177.00</b>	<b>\$120,907,153.00</b>

TOTAL, DERECHOS A RECIBIR EFECTIVO O EQUIVALENTES: \$118,238,177.00 (Ciento dieciocho millones, doscientos treinta y ocho mil, ciento setenta y siete pesos 00/100 m.n.)

## Derechos a recibir Bienes o Servicios.

En el rubro de Derechos a recibir Bienes o Servicios (Anticipo a contratistas por obras Públicas a corto plazo) el saldo que se expresa en el Estado de Situación Financiera del “Primer Informe Trimestral Enero – Marzo 2023”., corresponden a las provisiones por bienes o servicios al mes de Diciembre del presente año, integrándose de la siguiente manera:

DESCRIPCIÓN	EJERCICIO FISCAL 2023	EJERCICIO FISCAL 2022
DERECHO A RECIBIR BIENES O SERVICIOS	\$0.00	5,099,898.00
<b>TOTAL BIENES O SERVICIOS</b>	<b>\$0.00</b>	<b>5,099,898.00</b>

TOTAL, DERECHOS A RECIBIR BIENES O SERVICIOS: sin saldo al 31 de marzo de 2023.



## **ACTIVO NO CIRCULANTE**

Está constituido por el conjunto de valores y derechos de realización o disponibilidad con un periodo de tiempo superior a un año.

### **Bienes Inmuebles, Infraestructura y Construcciones en Proceso.**

Representa el monto de todo tipo de bienes inmuebles, infraestructura y construcciones; así como los gastos derivados de actos de su adquisición, adjudicación, expropiación e indemnización y los que se generen por estudios de pre inversión, cuando se realicen por causas de interés público.

DESCRIPCIÓN	EJERCICIO FISCAL 2023	EJERCICIO FISCAL 2022
EDIFICACIÓN HABITACIONAL EN PROCESO	0.00	0.00
EDIFICACIÓN NO HABITACIONAL EN PROCESO	0.00	0.00
OTRAS CONSTRUCCIONES DE INGENIERÍA CIVIL U OBRA PESADA EN PROCESO	0.00	0.00
INSTALACIONES Y EQUIPAMIENTO EN CONSTRUCCIONES EN PROCESO	0.00	0.00
TRABAJOS DE ACABADOS EN EDIFICACIONES Y OTROS TRABAJOS ESPECIALIZADOS EN PROCESO	0.00	0.00
EDIFICACIÓN NO HABITACIONAL EN PROCESO	0.00	0.00
OTRAS CONSTRUCCIONES DE INGENIERÍA CIVIL U OBRA PESADA EN PROCESO	0.00	0.00
TRABAJOS DE ACABADOS EN EDIFICACIONES Y OTROS TRABAJOS ESPECIALIZADOS EN PROCESO	0.00	0.00
<b>TOTAL DE BIENES INMUEBLES INFRAESTRUCTURA Y CONSTRUCCIONES EN PROCESO</b>	<b>0.00</b>	<b>0.00</b>



## Bienes muebles

El rubro de Bienes Muebles de la Fiscalía General del Estado del “Primer Informe Trimestral Enero – Marzo 2023”., está integrado de la siguiente forma:

DESCRIPCIÓN	EJERCICIO FISCAL 2023	EJERCICIO FISCAL 2022
MUEBLES DE OFICINA Y ESTANTERÍA	14,922,931	14,922,931
MUEBLES, EXCEPTO DE OFICINA Y ESTANTERÍA	146,443	146,443
EQUIPO DE CÓMPUTO Y DE TECNOLOGÍAS DE LA INFORMACIÓN	46,199,431	46,199,431
OTROS MOBILIARIOS Y EQUIPOS DE ADMINISTRACIÓN	882,743	882,743
EQUIPOS Y APARATOS AUDIOVISUALES	6,740,644	6,740,644
APARATOS DEPORTIVOS	476,710	476,710
CÁMARAS FOTOGRÁFICAS Y DE VIDEO	5,411,656	5,411,656
OTRO MOBILIARIO Y EQUIPO EDUCACIONAL Y RECREATIVO	253,354	253,354
EQUIPO MÉDICO Y DE LABORATORIO	20,166,055	20,166,055
INSTRUMENTAL MÉDICO Y DE LABORATORIO	11,135,516	11,135,516
VEHICULOS Y EQUIPO TERRESTRE	110,352,349	107,145,509
EQUIPO DE DEFENSA Y SEGURIDAD	31,201,691	31,201,691
MAQUINARIA Y EQUIPO INDUSTRIAL	1,344,092	1,344,092
SISTEMAS DE AIRE ACONDICIONADO, CALEFACCIÓN Y DE REFRIGERACIÓN INDUSTRIAL Y COMERCIAL	242,189	242,189
EQUIPO DE COMUNICACIÓN Y TELECOMUNICACIÓN	23,404,359	23,404,359
EQUIPOS DE GENERACIÓN ELÉCTRICA, APARATOS Y ACCESORIOS ELÉCTRICOS	320,014	320,014
HERRAMIENTAS Y MÁQUINAS-HERRAMIENTA	2,224,567	2,224,567
OTROS EQUIPOS	14,702,019	14,702,019
<b>TOTAL DE BIENES MUEBLES</b>	<b>290,126,762</b>	<b>286,919,922</b>



### Bienes intangibles:

DESCRIPCIÓN	EJERCICIO FISCAL 2023	EJERCICIO FISCAL 2022
SOFTWARE	25,076,751	25,076,751
LICENCIAS INFORMÁTICAS E INTELECTUALES	17,794,441	17,794,441
<b>TOTAL INTANGIBLES</b>	<b>42,871,193</b>	<b>42,871,193</b>

Al 31 de Marzo del 2023, el saldo del rubro de Activo no Circulante es de **\$332,997,955.00** (Trescientos treinta y dos millones, novecientos noventa y siete mil, novecientos cincuenta y cinco pesos 00/100 M.N.).

### PASIVO

El saldo de este rubro al 31 de marzo de 2023, asciende a la cantidad de \$133,986,825.00 (Ciento treinta y tres millones, novecientos ochenta y seis mil, ochocientos veinticinco pesos 00/100 M.N) que corresponden a los compromisos de pagos adquiridos durante los ejercicios fiscales 2012, 2013, 2014, 2015, 2016, 2017, 2018, 2019, 2020, 2021, 2022 y 2023 con varios proveedores y prestadores de servicios por las adquisiciones de bienes y contratación de servicios por pagar a corto plazo, también este rubro se contemplan los montos de las provisiones de nóminas (retenciones de los trabajadores) al mes de diciembre del año en curso, detallándose de la siguiente forma:



## **PASIVO CIRCULANTE**

<b>DESCRIPCIÓN</b>	<b>EJERCICIO FISCAL 2023</b>	<b>EJERCICIO FISCAL 2022</b>
REMUNERACIÓN POR PAGAR AL PERSONAL DE CARÁCTER PERMANENTE A CP	\$317,150.00	\$317,150.00
OTRAS PRESTACIONES SOCIALES Y ECONÓMICAS POR PAGAR A CP	\$7,315,550.00	\$7,305,600.00
DEUDAS POR ADQUISICIÓN DE BIENES Y CONTRATACIÓN DE SERVICIOS POR PAGAR A CP	\$22,956,749.00	\$22,956,749.00
CONTRATISTA POR OBRAS EN BIENES DE DOMINIO PÚBLICO POR PAGAR A C.P.	\$5,101,454.00	\$5,101,454.00
CONTRATISTAS POR OBRAS EN BIENES PROPIOS POR PAGAR A CP	\$0.00	\$0.00
TRANSFERENCIAS INTERNAS Y ASIGNACIONES AL SECTOR PÚBLICO	\$8,769,017.00	\$15,300,397.00
RETENCIONES DE IMPUESTOS POR PAGAR A CP	\$22,115,579.00	\$21,918,111.00
RETENCIONES DEL SISTEMA DE SEGURIDAD SOCIAL POR PAGAR A CP	\$14,972,324.00	\$15,152,213.00
OTRAS RETENCIONES Y CONTRIBUCIONES POR PAGAR A CP	\$21,277,511.00	\$23,632,694.00
FONDOS ROTATORIOS POR PAGAR A CP	\$2,500,000.00	\$2,500,000.00
CUENTAS POR PAGAR POR PRÉSTAMOS OTORGADOS	\$0.00	\$5,099,898.00
OTRAS CUENTAS POR PAGAR A CP	\$28,661,491.00	\$20,663,770.00
<b>TOTAL PASIVO</b>	<b>\$133,986,825.00</b>	<b>\$139,948,036.00</b>

## **HACIENDA PÚBLICA/PATRIMONIO.**

<b>CUENTAS</b>	<b>EJERCICIO FISCAL 2022</b>	<b>EJERCICIO FISCAL 2021</b>
ACTUALIZACIÓN DE LA HACIENDA PÚBLICA/PATRIMONIO GENERADO	\$54,182,071.00	\$54,182,071.00
Resultados de Ejercicio (ahorro/Desarrollo)	\$0.00	\$0.00
Resultado de ejercicios Anteriores	\$267,281,853.00	\$264,075,013.00
<b>Total de Hacienda Pública/Patrimonio Generado</b>	<b>\$321,463,925.00</b>	<b>\$318,257,085.00</b>
Resultado del Ejercicio (Ahorro/Desarrollo)	0.00	0.00



La cuenta de Hacienda Pública/Patrimonio, refleja un saldo al 31 de marzo del 2023, la cantidad de \$321,463,925.00 (Trescientos veintiún millones, cuatrocientos sesenta y tres mil, novecientos veinticinco pesos 00/100 M.N.) que representa la acumulación de resultados de ejercicios anteriores.

### I) NOTAS AL ESTADO DE ACTIVIDADES

Muestra el resultado de las operaciones de la entidad correspondiente al periodo del 01 de Enero al 31 de marzo del 2023, integrado de la siguiente forma:

CUENTAS	EJERCICIO FISCAL 2023	EJERCICIO FISCAL 2022
<b>INGRESOS Y OTROS BENEFICIOS</b>		
PARTICIPACIONES, APORTACIONES, TRANSFERENCIAS, ASIGNACIONES, SUBSIDIOS Y OTRAS AYUDAS	\$178,636,835.00	\$173,039,179.00
<b>TOTAL DE INGRESOS Y OTROS BENEFICIOS</b>	<b>\$178,636,835.00</b>	<b>\$173,039,179.00</b>
<b>TOTAL DE GASTOS Y OTRAS PERDIDAS</b>	<b>\$178,636,835.00</b>	<b>\$173,039,179.00</b>
TRANSFERENCIAS INTERNAS Y ASIGNACIONES AL SECTOR PUBLICO	\$167,477,618.00	\$162,438,626.00
PENSIONES Y JUBILACIONES	\$11,159,218.00	\$10,600,553.00
INVERSIÓN PUBLICA NO CAPITALIZABLE	0	0.00
<b>AHORRO NETO DEL EJERCICIO</b>	<b>\$0.00</b>	<b>0.00</b>



## Ingresos y Otros Beneficios

Los ingresos corresponden a los recursos recaudados correspondientes al periodo del 01 de Enero al 31 de marzo del 2023, el cual asciende a un importe de **\$178,636,835.00** (Ciento setenta y ocho millones, seiscientos treinta y seis mil, ochocientos treinta y cinco pesos 00/100 M.N.) recursos que fueron comprometidos y devengados durante el periodo del ejercicio 2023.

## Gastos y Otras Pérdidas

El rubro de Gastos y Otras Pérdidas, corresponden a lo devengado por la Entidad durante el periodo del 01 de Enero al 31 de marzo de 2023 por la cantidad de: **\$178,636,835.00** (Ciento setenta y ocho millones, seiscientos treinta y seis mil, ochocientos treinta y cinco pesos 00/100 M.N.)

## II) NOTAS AL ESTADO DE VARIACION EN LA HACIENDA PÚBLICA

### Variaciones de la hacienda Pública/Patrimonio Neto del ejercicio Hacienda Pública/ Patrimonio generado Resultados de Ejercicios Anteriores

El apartado de Hacienda Pública/Patrimonio Generado, en el periodo del 01 de Enero al 31 de marzo del 2023 la cantidad de \$321,463,925.00 (Trescientos veintiún millones, cuatrocientos sesenta y tres mil, novecientos veinticinco pesos 00/100 M.N.) integrándose de la siguiente manera:

RUBRO	VARIACIONES	VARIACIONES
Hacienda Pública/Patrimonio Neto Final del Ejercicio 2022	\$54,182,071.00	\$54,182,071.00
Resultado de ejercicio (ahorro/Desahorro)	\$0.00	\$0.00
Resultados de Ejercicios Anteriores	\$267,281,853.00	\$264,075,013.00
<b>Saldo Neto en la Hacienda Pública/Patrimonio 2023</b>	<b>\$321,463,925.00</b>	<b>\$318,257,085.00</b>



### III) NOTAS AL ESTADO DE FLUJOS DE EFECTIVO

#### Efectivo y equivalentes

##### 1. Análisis de saldo en la cuenta de Efectivo y Equivalentes:

CONCEPTO	EJERCICIO FISCAL 2023	EJERCICIO FISCAL 2022
Efectivos en Bancos – Tesorería	\$15,188,652.00	\$13,384,984.00
Efectivos en Bancos - Dependencias		
Inversiones temporales (hasta 3 meses)		
Fondos con afectación específica	\$559,996 .00	\$556,000.00
Depósitos de fondos de terceros y otros		
Total de Efectivos y Equivalentes	\$15,748,648.00	\$13,940,984.00

##### 2. Conciliación de los Flujos de Efectivo Netos de las Actividades de Operación y la cuenta de Ahorro/Desahorro antes de Rubros Extraordinarios.

CONCEPTO	EJERCICIO FISCAL 2023	EJERCICIO FISCAL 2022
<b>Ahorro/Desahorro antes de rubros Extraordinarios</b>	0	0
Movimientos de partida (o rubros) que no afectan al efectivo		
Depreciación		
Amortización		
Incrementos en las provisiones		
Incremento en inversiones producido por revaluación		
Ganancia/pérdida en venta de propiedad, planta y equipo		
Incremento en cuentas por cobrar		
Partidas extraordinarias		



### **NOTAS DE MEMORIA (CUENTAS DE ORDEN)**

Las cuentas de orden se utilizan para registrar movimientos de valores que no afecten o modifiquen el balance del ente contable, sin embargo, su incorporación en libros es necesaria con fines de recordatorio contable, de control y en general sobre los aspectos administrativos, o bien, para consignar sus derechos o responsabilidades contingentes que puedan, o no, presentarse en el futuro.

Presupuestales:

CUENTA	DESCRIPCIÓN
82100	PRESUPUESTO DE EGRESOS APROBADO
82200	PRESUPUESTO DE EGRESOS POR EJERCER
82300	PRESUPUESTO MODIFICADO
82400	PRESUPUESTO DE EGRESOS COMPROMETIDO
82500	PRESUPUESTO DE EGRESOS DEVENGADO
82600	PRESUPUESTO DE EGRESOS EJERCIDO
82700	PRESUPUESTO DE EGRESOS PAGADO



## **NOTAS DE GESTIÓN ADMINISTRATIVA**

### **1. Introducción:**

Los Estados financieros de los entes públicos, proveen de información financiera a los principales usuarios de la misma, al Congreso y a los ciudadanos.

El objetivo del presente documento es la revelación del contexto y de los aspectos económicos - financiero más relevante que influyeron en las decisiones del periodo y que deberán ser considerados en la elaboración de los Estados Financieros para la mayor comprensión de los mismos y sus particularidades.

### **2. Panorama económico y Financiero**

**“No aplica”**

### **3. Autorización e Historia**

#### **a) Fecha de creación del ente.**

4 DE ABRIL DE 1922.

#### **b) Principales cambios en su estructura.**

El 06 de octubre del año 2016 se publica en el Periódico Oficial del Estado de Oaxaca el decreto por el cual la Procuraduría General de Justicia del Estado se transforma en un Organismo Autónomo denominado Fiscalía General del Estado de Oaxaca, dotado de autonomía constitucional, administrativa, presupuestal, financiera y operativa con personalidad y patrimonio propios.

### **4. Organización y Objeto Social**

#### **a) Objeto social:**

Procurar Justicia contribuyendo a garantizar el Estado de Derecho, mediante la investigación y persecución de los delitos, con estricto apego a la ley y respeto



a los Derechos Humanos, aplicando principios de legalidad, objetividad e imparcialidad; buscando satisfacer los intereses de la sociedad con atención de calidad.

b) Principal actividad:

La principal actividad de la Fiscalía General del Estado de Oaxaca, es la prestación de servicios públicos a la sociedad, en materia de procuración de justicia.

c) Ejercicio fiscal

Las cifras contenidas en los Estados Financieros y que se mencionan en estas notas se presentan del periodo comprendido del 01 de Enero al 31 de marzo del 2023.

d) Régimen jurídico:

La Fiscalía General del Estado de Oaxaca se rige por los marcos jurídicos siguientes:

- Constitución Política de los Estados Unidos Mexicanos.
- Constitución Política del Estado Libre y Soberano de Oaxaca.
- Ley Orgánica de la Fiscalía General del Estado de Oaxaca y Su Reglamento.
- Ley de extinción de Dominio para el Estado de Oaxaca.
- Ley de Justicia para Adolescentes del Estado de Oaxaca.
- Ley de Mediación del Estado de Oaxaca.
- Ley Estatal de Presupuesto y Responsabilidad Hacendaria y su Reglamento.
- Ley General de Contabilidad Gubernamental.
- Ley de Responsabilidades de los Servidores Públicos del Estado de Oaxaca.
- Ley para Adquisiciones, Arrendamientos y Servicios del Estado de Oaxaca.
- Ley de Fiscalización Superior del Estado de Oaxaca.
- Ley del Impuesto sobre la Renta y Código Fiscal de la Federación.
- Código Penal Federal.
- Código Federal de Procedimientos Penales.
- Ley Federal de Armas de Fuego y Explosivos.



- Ley Federal Contra la Delincuencia Organizada.
- Ley de Amparo.
- Ley para el Tratamiento de Menores Infractores para el D.F. en Materia Común y para toda la república en Materia Federal.
- Ley de la Comisión de Derechos Humanos.
- Reglamento Interior de la Secretaria de la Función Pública.
- Código de Procedimientos Penales.
- Ley Orgánica del Ministerio Publico del Estado de Oaxaca Para los Empleados del Gobierno del Estado.
- Ley de Seguridad Pública del estado y sus Reformas.
- Ley de Ingresos para el Estado de Oaxaca.
- Reglamento de la Secretaria de Seguridad Pública del Estado.
- Normatividad en Materia de Recursos Humanos del Estado de Oaxaca.

e) Consideraciones del ente

**“No aplica.”**

f) Estructura organizacional básica.

Para el adecuado ejercicio de sus funciones cuenta con el apoyo de las áreas administrativas del Sector Central, Sector Regional y Órganos Desconcentrados.

g) Fideicomisos, Mandatos y Análogos de los cuales es fideicomitente o fiduciario.

**“No Aplica. “**

**5. Bases de Preparación de los Estados Financieros.**

a) En cumplimiento a la Ley General de Contabilidad Gubernamental a través de distintas publicaciones del CONAC y las disposiciones legales aplicables siguientes:

- Marco conceptual de Contabilidad Gubernamental.
- Normas de Información Financiera aplicables a Contabilidad Gubernamental.



- Normas y Metodología para la Determinación de los Momentos Contables de los Egresos.
  - Plan de Cuentas.
  - Clasificador por Objeto del Gasto y sus Adecuaciones.
  - Clasificador por Rubro de ingresos.
  - Normas y Metodología para la Emisión de Información Financiera para Determinar los Momentos Contables de los Ingresos.
  - Clasificación Funcional del Gasto.
  - Clasificador por Tipo del Gasto.
  - Principales Reglas de Registro y Valoración del Patrimonio.
  - Manual de Contabilidad Gubernamental.
  - Instructivo de Manejo de Cuentas.
  - Modelo de Asientos para el Registro Contable.
  - Guías Contabilizadoras.
  - Normas y Metodología para la Emisión de Información Financiera y Estructura de los Estados Financieros Básicos del ente Público y características de sus Notas.
  - Matrices de Conversión para la Armonización del Sistema de Contabilidad Gubernamental.
- b) Las bases de medición utilizadas para la elaboración de los estados financieros es costo histórico.
- c) Las Normas de Información Financiera de Contabilidad Gubernamental, tienen como propósito de uniformar los criterios de elaboración, análisis, interpretación y fiscalización de éstos por los diversos usuarios además de asegurar su comparabilidad.
- d) Las Normas de Información Financiera representan los elementos fundamentales que configuran la Contabilidad Gubernamental, al permitir la identificación, el análisis, la interpretación, el procesamiento y el reconocimiento de las operaciones y de los eventos que afectan económicamente al ente público; sustentado en la técnica de registro de las operaciones, la elaboración y presentación de los Estados Financieros, basados en su razonamiento, eficiencia y eficacia demostrada.



e) Normatividad supletoria.

**“No aplica.”**

**6. Políticas de Contabilidad Significativas.**

- a) En los presentes Estados Financieros, no se aplica algún método para la actualización de los activos, pasivos y patrimonio.
- b) No se realizaron operaciones en el extranjero.
- c) Método de valuación de la inversión en acciones en el sector Paraestatal. No aplica.
- d) Sistema y método de valuación de inventarios. No aplica.
- e) Beneficios a empleados: Revelar el cálculo de la reserva actuarial, valor presente de los ingresos esperados comparado con el valor presente de la estimación de gastos, tanto de los beneficiarios actuales como futuros. No aplica.
- f) No se tienen Provisiones.
- g) No se cuenta con Reservas.
- h) No se han realizado cambios en políticas contables y corrección de errores.
- i) No se han realizado reclasificaciones
- j) No se han realizado depuración y cancelación de saldos.

**7. Posición en Moneda Extranjera y Protección por Riesgo cambiario.**

**“No aplica.”**

**8. Reporte Analítico del Activo.**

**“No aplica.”**

**9. Fideicomisos, Mandatos y Análogos.**

**“No aplica.”**

**10. Reporte de la recaudación.**

**“No aplica.”**

**11. Información sobre la Deuda y el Reporte Analítico de la Deuda.**

**“No aplica.”**

**12. Calificaciones otorgadas.**



**“No aplica**

**13. Proceso de Mejora.**

a) Principales Políticas de Control Interno.

La Fiscalía General del Estado de Oaxaca, ha implementado la política de reducción de gasto, mediante la aplicación de los criterios de eficiencia y austeridad en el ejercicio de los recursos, asimismo, en este ejercicio ha contribuido en el desarrollo de proyectos de inversión que incrementan el patrimonio de la misma. Las economías resultantes de esta reducción fueron reorientadas a cubrir necesidades para su funcionamiento.

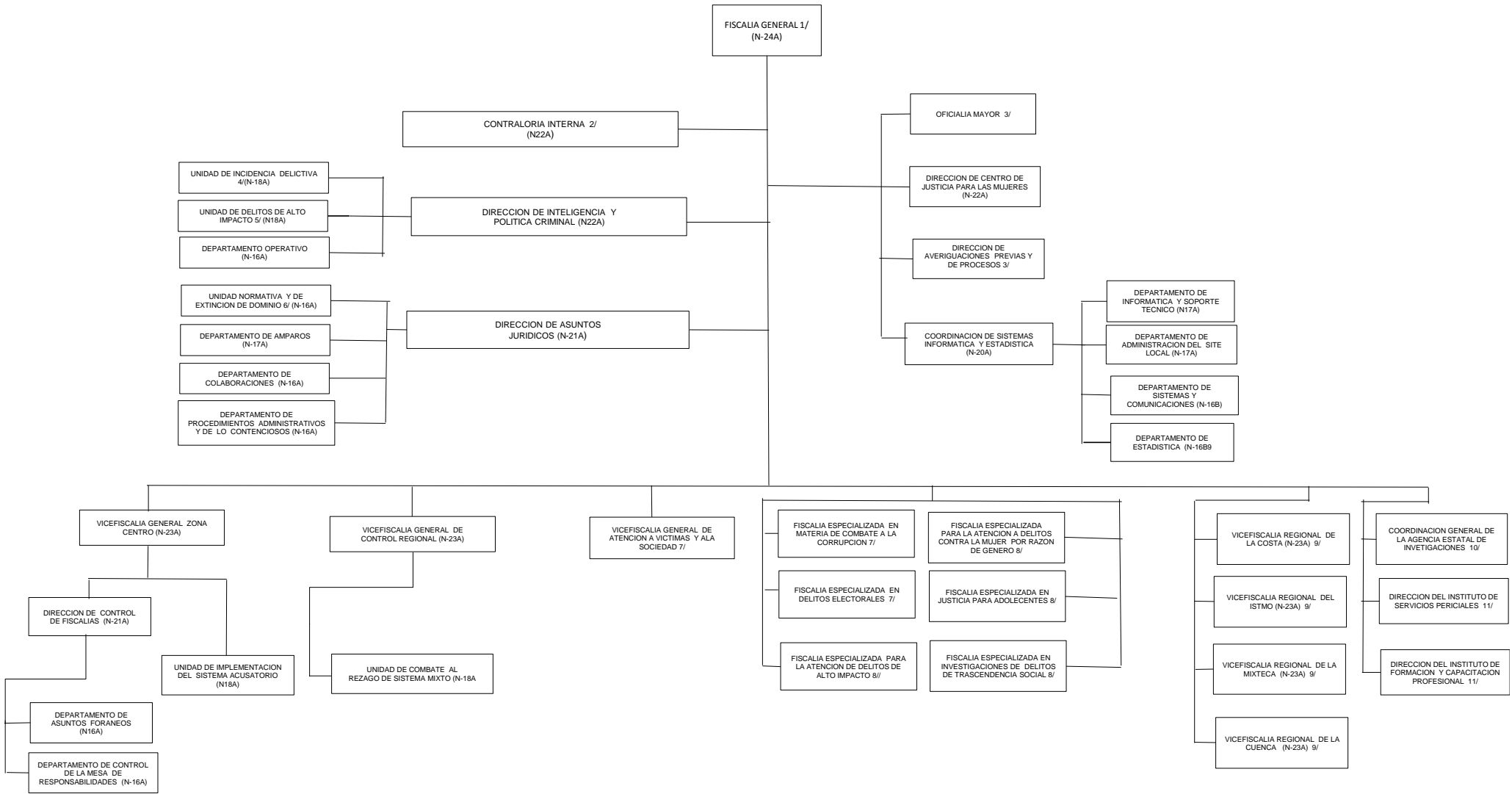
b) Medidas de desempeño financiero, metas y alcance:

Con el objeto de otorgar y hacer más eficiente los servicios a la ciudadanía, se redujo el uso de vehículos para el personal administrativo lo cual trajo como consecuencia un ahorro en el suministro de combustible y viáticos.

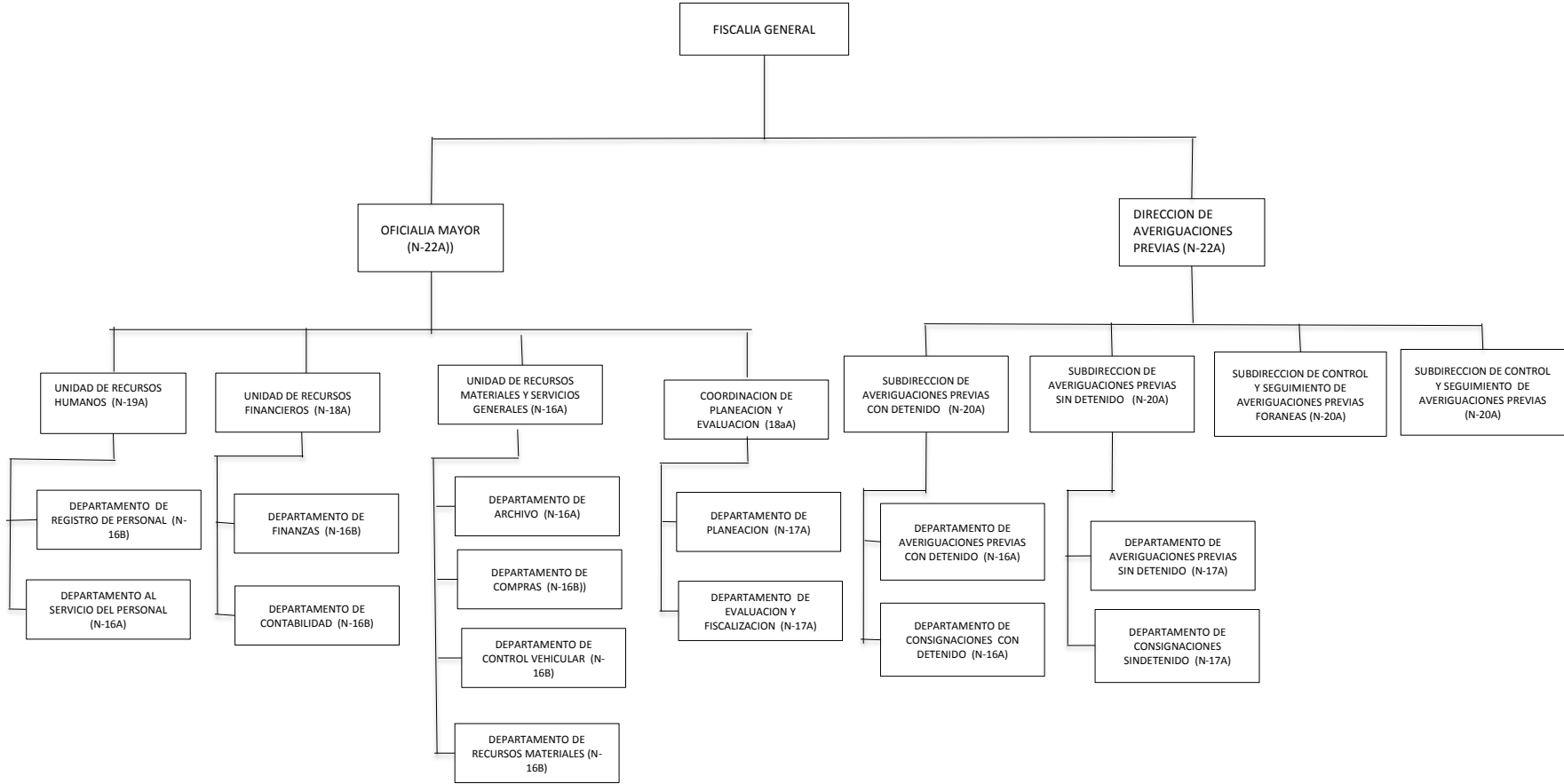
**14. Información por segmentos:**

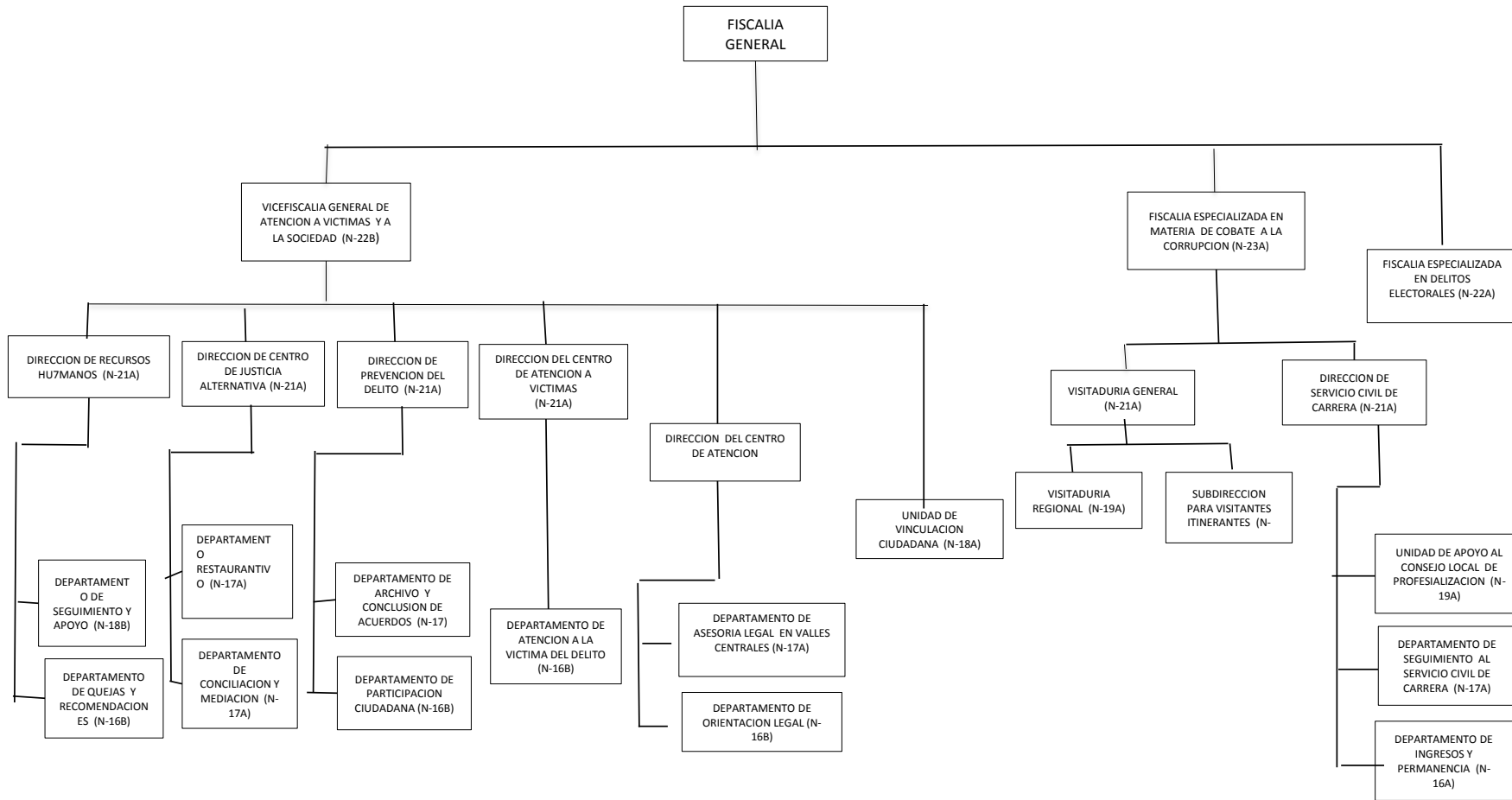
La Fiscalía General del Estado de Oaxaca, tiene bien establecidas sus funciones y las necesidades en sus diferentes áreas, por lo cual hace una distribución de los recursos de acuerdo a sus funciones.

**FISCALIA GENERAL DEL ESTADO DE OAXACA**  
ESTRUCTURA ORGANICA



**FISCALIA GENERAL DEL ESTADO DE OAXACA**  
ESTRUCTURA ORGANICA





**FISCALIA GENERAL DEL ESTADO DE OAXACA**

**ESTRUCTURA ORGANICA**

FISCALIA GENERAL

FISCALIA ESPECIALIZADA PARA LA ATENCION DE DELITOS DE ALTO IMPACTO (N-22A)

FISCALIA ESPECIALIZADA PARA LA ATENCION DE DELITOS CONTRA LA MUJER POR RAZON DE GENERO (N-22A)

FISCALIA ESPECIALIZADA EN JUSTICIA PARA ADOLESCENTES (N-22A)

FISCALIA ESPECIALIZADA EN INVESTIGACIONES DE DELITOS TRANSCEDENCIA SOCIAL (N-22A)

UNIDAD DE COMBATE NARCOMNENUDEO

SUBDIRECCION DE COMBATE A LA DELICUENCIA (N-20A)

DEPARTAMENTO DE SEGUIMIENTOS DE CASOS (N-17A)

DEPARTAMENTO DE INVESTIGACIONES DE DELITOS PATRIMONIALES

DEPARTAMENTO DE INVESTIGACION DE DELITOS CONTRA LA VIDA Y INTEGRIDAD CORPORAL Y SEGURIDAD DE LAS PERSONAS (N-16A)

DEPARTAMENTO DE ASESORIA LEGAL Y JURIDICA (N-17A)

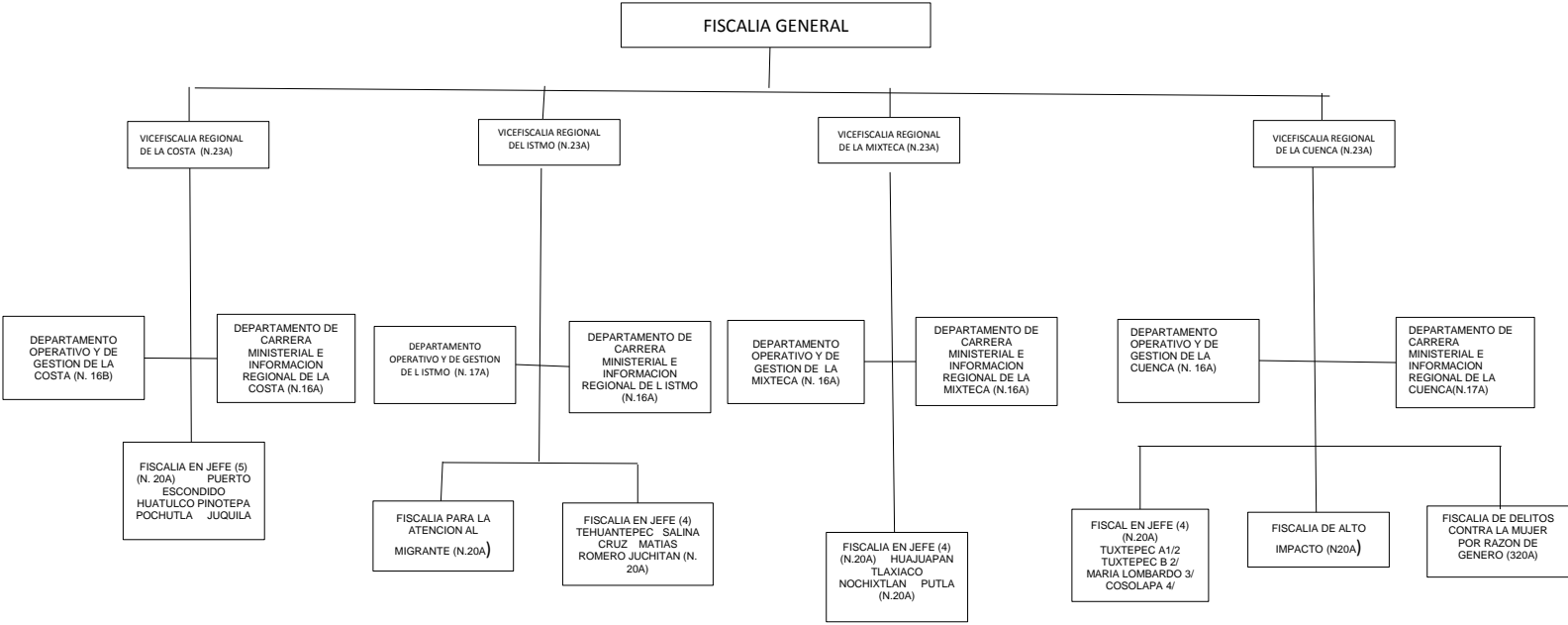
DEPARTAMENTO DE READTACION Y APOYO (N-17A)

DEPARTAMENTO DE ATENCION Y SEGUIMIENTO DE PROCESAMIENTO PARA ADOLESCENTES (N-17A)

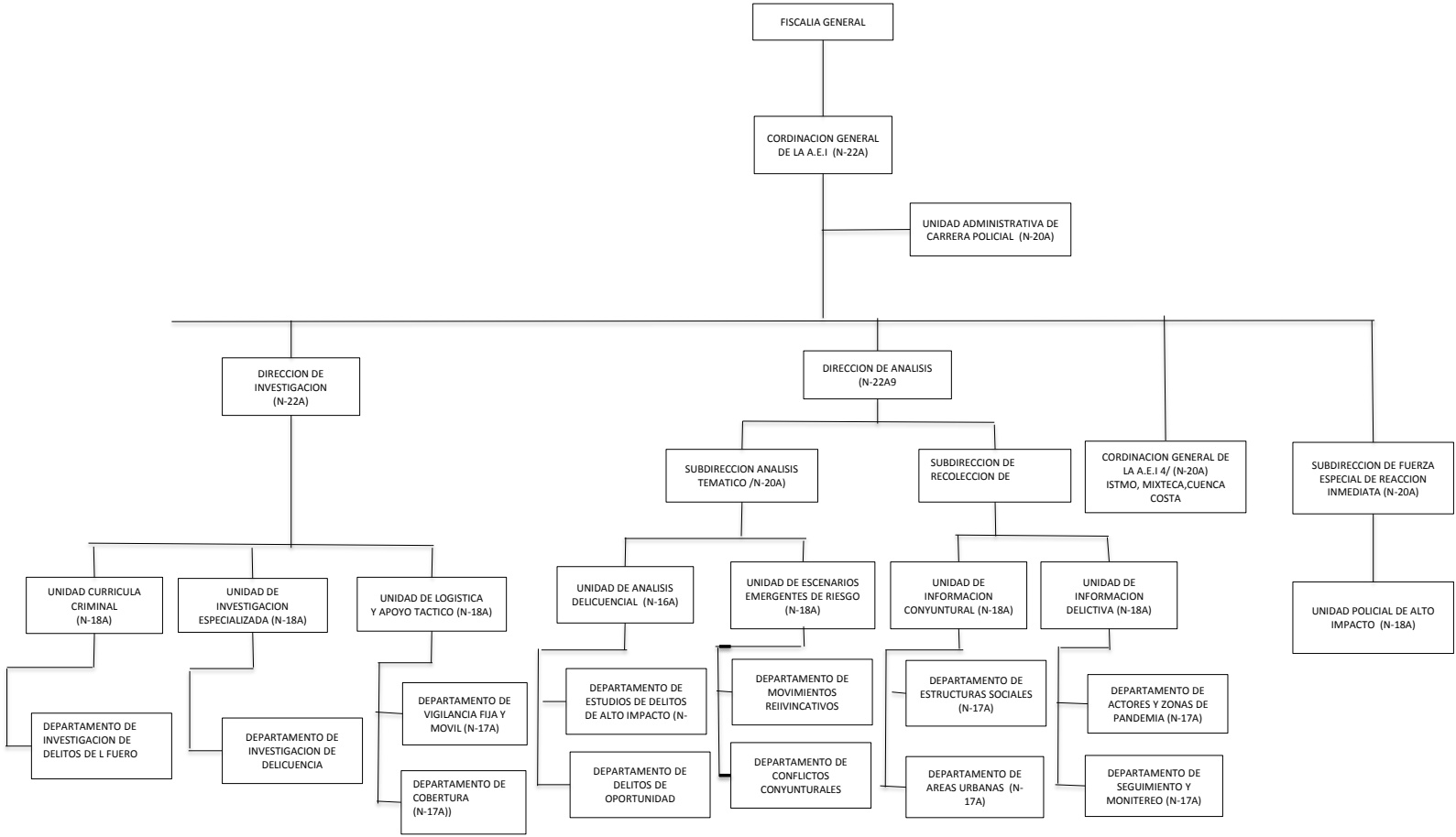
DEPARTAMENTO DE PROCEDIMIENTOS ORALES Y ADMINISTRATIVOS PARA

DEPARTAMENTO DE APOYO PSICOLOGICO (N-16B)

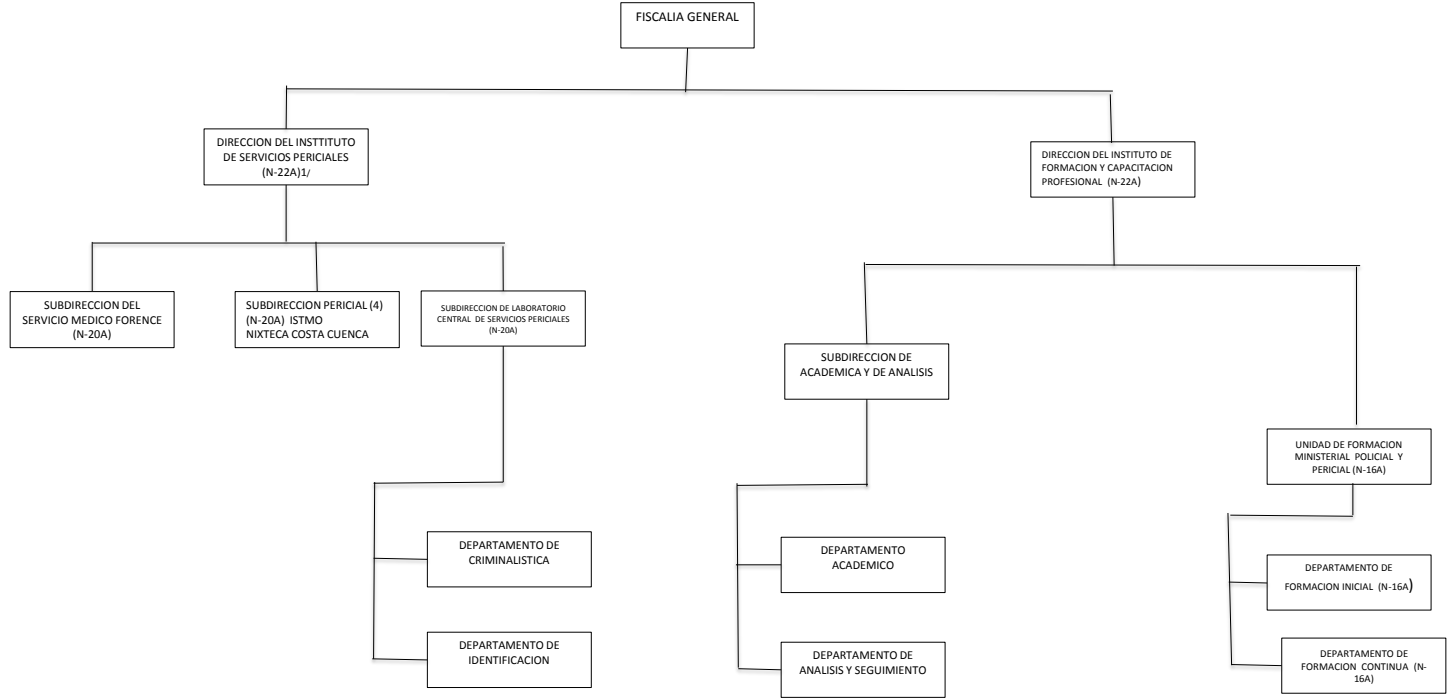
**FISCALIA GENERAL DEL ESTADO DE OAXACA**  
ESTRUCTURA ORGANICA



**FISCALIA GENERAL DEL ESTADO DE OAXACA**  
ESTRUCTURA ORGANICA



FISCALIA GENERAL DEL ESTADO DE OAXACA  
ESTRUCTURA ORGANICA





Estos Estados Financieros fueron autorizados para su emisión el 17 del mes de abril del 2023, Bajo protesta de decir verdad declaro que los Estados Financieros y sus notas, son razonablemente correctas y son responsabilidad del emisor.

**UNIDAD DE RECURSOS FINANCIEROS**

**OFICIAL MAYOR**

**MTRA. CLAUDIA CORTÉS LOPEZ**

**MTRA. ARIMA OJEDA SANTIAGO**

Cuenta de la Hacienda Pública Estatal 2022  
Gobierno del Estado de Oaxaca  
UR: 406 FISCALIA GENERAL DEL ESTADO DE OAXACA



Conciliación entre los Ingresos Presupuestarios y Contables  
Del 01 de enero al 31 de Marzo de 2023  
(Pesos)

<b>1. Ingresos Presupuestarios</b>	<b>178,636,835</b>
<b>2. Más ingresos contables no presupuestarios</b>	<b>0</b>
Ingresos financieros	
Incremento por variación de Inventarios	0
Disminución del exceso de estimaciones por perdida o deterioro u obsolescencia	
Disminución del exceso por provisiones	
Otros Ingresos y beneficios varios	
Otros ingresos contables no presupuestarios	
<b>3. Menos ingresos contables no presupuestarios</b>	<b>0</b>
Aprovechamientos patrimoniales	0
Ingresos derivados de financiamiento	
Otros ingresos presupuestarios no contables	
<b>4. Ingresos contables (4=1+2-3)</b>	<b>178,636,835</b>



**Conciliación entre los Egresos Presupuestarios y Contables**  
**Del 01 de enero al 31 de Marzo de 2023**  
**(Pesos)**

<b>1. Egresos Presupuestarios</b>	<b>178,636,835</b>
<b>2. Más egresos contables no presupuestarios</b>	
Materias Primas y Materiales de Producción y Comercialización	
Materiales y Suministros	
Mobiliario y equipo de administración	
Mobiliario y equipo educacional y recreativo	
Equipo e instrumental médico y de laboratorio	
Vehículos y equipo de transporte	
Equipo de defensa y seguridad	
Maquinaria, otros equipos y herramientas	
Activos biológicos	
Bienes inmuebles	
Activos intangibles	
Obra pública en Bienes de Dominio Público	-
Obra pública en Bienes propios	
Acciones y participaciones de capital	
Compra de títulos y valores	
Concesión de Préstamos	
Inversiones en fideicomisos, mandatos y otros análogos	
Provisiones para contingencias y otras erogaciones especiales	
Amortización de la deuda publica	
Adeudos de ejercicios fiscales anteriores (ADEFAS)	
Otros Egresos Presupuestales No Contables	
<b>3. Menos Egresos contables no presupuestarios</b>	<b>0</b>
Estimaciones, depreciaciones, deterioros, obsolescencia y amortizaciones	
Provisiones	
Disminución de inventarios	0
Aumento por insuficiencia de estimaciones por pérdida odeterioro u obsolescencia	
Aumento por insuficiencia de provisiones	
Otros Gastos	0
Otros Gastos Contables No Presupuestales	
<b>4. Egresos contables (4=1+2-3)</b>	<b>178,636,835</b>



### ESTADO ANALITICO DE INGRESOS PRESUPUESTARIOS

Rubro de Ingresos	Estimado	Ampliaciones y Reducciones	Modificado	Devengado	Recaudado	Diferencia
	(1)	(2)	(3=1+2)	(4)	(5)	(6=3-4)
Impuestos	0	0	0	0	0	0
Contribuciones de Mejoras	0	0	0	0	0	0
Derechos	0	0	0	0	0	0
Productos	0	0	0	0	0	0
Corriente	0	0	0	0	0	0
Capital	0	0	0	0	0	0
Aprovechamientos	0	0	0	0	0	0
Corriente	0	0	0	0	0	0
Capital	0	0	0	0	0	0
Ingresos por Ventas de Bienes y Servicios	0	0	0	0	0	0
Contribuciones no Comprendidas en las Fracciones de la Ley de Ingresos	0	0	0	0	0	0
Participaciones y Aportaciones	0	0	0	0	0	0
Transferencias, Asignaciones, Subsidios y Otras	856,647,820	-22,716,958	833,930,862	178,636,835	136,138,727	655,294,026
Otros Ingresos	0	0	0	0	0	0
<b>TOTAL</b>	<b>856,647,820</b>	<b>-22,716,958</b>	<b>833,930,862</b>	<b>178,636,835</b>	<b>136,138,727</b>	<b>655,294,026</b>
				<b>Ingresos excedentes</b>		

Estado Analítico de Ingresos Por Fuente de Financiamiento	Estimado	Ampliaciones y Reducciones	Modificado	Devengado	Recaudado	Diferencia
	(1)	(2)	(3=1+2)	(4)	(5)	(6=3-4)
<b>Ingresos del Gobierno</b>	<b>856,647,820</b>	<b>-22,716,958</b>	<b>833,930,862</b>	<b>178,636,835</b>	<b>136,138,727</b>	<b>655,294,026</b>
Impuestos	0	0	0	0	0	0
Contribuciones de Mejoras	0	0	0	0	0	0
Derechos	0	0	0	0	0	0
Productos	0	0	0	0	0	0
Corriente	0	0	0	0	0	0
Capital	0	0	0	0	0	0
Aprovechamientos	0	0	0	0	0	0
Corriente	0	0	0	0	0	0
Capital	0	0	0	0	0	0
Contribuciones no Comprendidas en las Fracciones de la Ley	0	0	0	0	0	0
Participaciones y Aportaciones	0	0	0	0	0	0
Transferencias, Asignaciones, Subsidios y Otras Ayudas	856,647,820	-22,716,958	833,930,862	178,636,835	136,138,727	655,294,026
Otros Ingresos	0	0	0	0	0	0
<b>Ingresos de Organismos y Empresas</b>	<b>0</b>	<b>0</b>	<b>0</b>	<b>0</b>	<b>0</b>	<b>0</b>
Cuotas y Aportaciones de Seguridad Social	0	0	0	0	0	0
Ingresos por Ventas de Bienes y Servicios	0	0	0	0	0	0
Transferencias, Asignaciones, Subsidios	0	0	0	0	0	0
<b>Ingresos derivados de financiamiento</b>	<b>0</b>	<b>0</b>	<b>0</b>	<b>0</b>	<b>0</b>	<b>0</b>
Ingresos derivados de financiamiento	0	0	0	0	0	0
<b>TOTAL</b>	<b>856,647,820</b>	<b>-22,716,958</b>	<b>833,930,862</b>	<b>178,636,835</b>	<b>136,138,727</b>	<b>655,294,026</b>
				<b>Ingresos excedentes</b>		<b>0</b>

ESTADO ANALITICO DEL EJERCICIO DEL PRESUPUESTO DE EGRESOS  
**CLASIFICACION POR OBJETO DEL GASTO (CAPITULO-CONCEPTO)**

Cve	Concepto	Aprobado 1	Ampliaciones / Reducciones 2= (3-1)	Modificado 3 = (1+2)	Devengado 4	Pagado 5	Subejercicio 6 = (3-4)
<b>406</b>	<b>FISCALÍA GENERAL DEL ESTADO DE OAXACA</b>						
<b>4</b>	<b>TRANSFERENCIAS, ASIGNACIONES, SUBSIDIOS Y OTRAS AYUDAS</b>	<b>853,094,083.89</b>	<b>-19,163,222.16</b>	<b>833,930,861.73</b>	<b>178,636,835.35</b>	<b>136,138,727.45</b>	<b>655,294,026.38</b>
1	TRANSFERENCIAS INTERNAS Y ASIGNACIONES AL SECTOR PÚBLICO	807,828,883.89	-18,559,267.56	789,269,616.33	167,477,617.60	126,848,667.33	621,791,998.73
5	PENSIONES Y JUBILACIONES	45,265,200.00	-603,954.60	44,661,245.40	11,159,217.75	9,290,060.12	33,502,027.65
<b>5</b>	<b>BIENES MUEBLES, INMUEBLES E INTANGIBLES</b>	<b>3,553,736.20</b>	<b>-3,553,736.20</b>	<b>0.00</b>	<b>0.00</b>	<b>0.00</b>	<b>0.00</b>
4	VEHÍCULOS Y EQUIPO DE TRANSPORTE	3,553,736.20	-3,553,736.20	0.00	0.00	0.00	0.00
	<b>TOTAL DEPENDENCIA / ENTIDAD</b>	<b>856,647,820.09</b>	<b>-22,716,958.36</b>	<b>833,930,861.73</b>	<b>178,636,835.35</b>	<b>136,138,727.45</b>	<b>655,294,026.38</b>

ESTADO ANALITICO DEL EJERCICIO DEL PRESUPUESTO DE EGRESOS  
CLASIFICACION ECONOMICA (POR TIPO DE GASTO)

Cve	Concepto	Aprobado 1	Ampliaciones / Reducciones 2= (3-1)	Modificado 3 = (1+2)	Devengado 4	Pagado 5	Subejercicio 6 = (3-4)
<b>406</b>	<b>FISCALÍA GENERAL DEL ESTADO DE OAXACA</b>						
1	GASTO CORRIENTE	807,828,883.89	-18,559,267.56	789,269,616.33	167,477,617.60	126,848,667.33	621,791,998.73
2	GASTO DE CAPITAL	3,553,736.20	-3,553,736.20	0.00	0.00	0.00	0.00
4	PENSIONES Y JUBILACIONES	45,265,200.00	-603,954.60	44,661,245.40	11,159,217.75	9,290,060.12	33,502,027.65
	<b>TOTAL DEPENDENCIA / ENTIDAD:</b>	<b>856,647,820.09</b>	<b>-22,716,958.36</b>	<b>833,930,861.73</b>	<b>178,636,835.35</b>	<b>136,138,727.45</b>	<b>655,294,026.38</b>

PRIMER INFORME TRIMESTRAL ENERO-MARZO 2023

ESTADO ANALITICO DEL EJERCICIO DEL PRESUPUESTO DE EGRESOS  
CLASIFICACION ADMINISTRATIVA

Cve	Concepto	Aprobado 1	Ampliaciones / Reducciones 2= (3-1)	Modificado 3 = (1+2)	Devengado 4	Pagado Transferido 5	Subejercicio 6 = (3-4)
4	ÓRGANOS AUTÓNOMOS	856,647,820.09	-22,716,958.36	833,930,861.73	178,636,835.35	136,138,727.45	655,294,026.38
06	FISCALÍA GENERAL DEL ESTADO DE OAXACA	856,647,820.09	-22,716,958.36	833,930,861.73	178,636,835.35	136,138,727.45	655,294,026.38
	<b>TOTAL DEL GASTO:</b>	<b>856,647,820.09</b>	<b>-22,716,958.36</b>	<b>833,930,861.73</b>	<b>178,636,835.35</b>	<b>136,138,727.45</b>	<b>655,294,026.38</b>

## ESTADO ANALITICO DEL EJERCICIO DEL PRESUPUESTO DE EGRESOS

## CLASIFICACION FUNCIONAL (FINALIDAD Y FUNCION)

Cve	Concepto	Aprobado 1	Ampliaciones / Reducciones 2= (3-1)	Modificado 3 = (1+2)	Devengado 4	Pagado 5	Subejercicio 6 = (3-4)
<b>406</b>	<b>FISCALÍA GENERAL DEL ESTADO DE OAXACA</b>						
<b>1</b>	<b>GOBIERNO</b>	856,647,820.09	-22,716,958.36	833,930,861.73	178,636,835.35	136,413,763.45	655,294,026.38
2	JUSTICIA	856,647,820.09	-22,716,958.36	833,930,861.73	178,636,835.35	136,413,763.45	655,294,026.38
	<b>TOTAL DEPENDENCIA / ENTIDAD</b>	<b>856,647,820.09</b>	<b>-22,716,958.36</b>	<b>833,930,861.73</b>	<b>178,636,835.35</b>	<b>136,413,763.45</b>	<b>655,294,026.38</b>



**ENDEUDAMIENTO NETO**  
 DEL 01 DE ENERO AL 31 DE MARZO DEL 2023  
 (Pesos)

Identificación de Crédito o Instrumento	Contratación/Colocación	Amortización	Endeudamiento Neto
	A	B	C = A - B
<b>Créditos Bancarios</b>			
			0
			0
			0
			0
			0
			0
			0
			0
			0
			0
<b>Total Créditos Bancarios</b>	<b>0</b>	<b>0</b>	<b>0</b>
<b>Otros Instrumentos de Deuda</b>			
			0
			0
			0
			0
			0
			0
			0
			0
			0
<b>Total Otros Instrumentos de Deuda</b>	<b>0</b>	<b>0</b>	<b>0</b>
<b>TOTAL</b>	<b>0</b>	<b>0</b>	<b>0</b>

NO APLICA





INDICADORES DE POSTURA FISCAL  
DEL 01 DE ENERO AL 31 DE MARZO DEL 2023  
(Pesos)

Concepto	Estimado	Devengado	Pagado <sup>3</sup>
<b>I. Ingresos Presupuestarios (I=1+2)</b>	0	0	0
1. Ingresos del Gobierno de la Entidad Federativa <sup>1</sup>			
2. Ingresos del Sector Paraestatal <sup>1</sup>			
<b>II. Egresos Presupuestarios (II=3+4)</b>	0	0	0
3. Egresos del Gobierno de la Entidad Federativa <sup>2</sup>			
4. Egresos del Sector Paraestatal <sup>2</sup>			
<b>III. Balance Presupuestario (Superávit o Déficit) (III = I - II)</b>	0	0	0

Concepto	Estimado	Devengado	Pagado <sup>3</sup>
<b>III. Balance presupuestario (Superávit o Déficit)</b>	0	0	0
<b>IV. Intereses, Comisiones y Gastos de la Deuda</b>			
<b>V. Balance Primario (Superávit o Déficit) (V= III - IV)</b>	0	0	0

Concepto	Estimado	Devengado	Pagado <sup>3</sup>
<b>A. Financiamiento</b>			
<b>B. Amortización de la deuda</b>			
<b>C. Endeudamiento ó desendeudamiento (C = A - B)</b>	0	0	0

1. Los Ingresos que se presentan son los ingresos presupuestarios totales sin incluir los ingresos por financiamientos. Los Ingresos del Gobierno de la Entidad Federativa corresponden a los del Poder Ejecutivo, Legislativo Judicial y Autónomos
2. Los egresos que se presentan son los egresos presupuestarios totales sin incluir los egresos por amortización. Los egresos del Gobierno de la Entidad Federativa corresponden a los del Poder Ejecutivo, Legislativo, Judicial y Órganos Autónomos
3. Para Ingresos se reportan los ingresos recaudados; para egresos se reportan los egresos pagados

## ESTADO ANALITICO DEL EJERCICIO DEL PRESUPUESTO DE EGRESOS

## RESUMEN POR PROGRAMA PRESUPUESTARIO

Clave	Concepto	Aprobado 1	Ampliaciones / Reducciones 2= (3-1)	Modificado 3 = (1+2)	Devengado 4	Pagado 5	Subejercicio 6 = (3-4)
<b>4</b>	<b>ÓRGANOS AUTÓNOMOS</b>	856,647,820.09	-22,716,958.36	833,930,861.73	178,636,835.35	136,413,763.45	655,294,026.38
06	FISCALÍA GENERAL DEL ESTADO DE OAXACA	856,647,820.09	-22,716,958.36	833,930,861.73	178,636,835.35	136,413,763.45	655,294,026.38
1	PROGRAMAS	856,647,820.09	-22,716,958.36	833,930,861.73	178,636,835.35	136,413,763.45	655,294,026.38
2	DESEMPEÑO DE LAS FUNCIONES	856,647,820.09	-22,716,958.36	833,930,861.73	178,636,835.35	136,413,763.45	655,294,026.38
	<b>TOTAL DEPENDENCIA / ENTIDAD</b>	856,647,820.09	-22,716,958.36	833,930,861.73	178,636,835.35	136,413,763.45	655,294,026.38

# REPORTE DE AVANCE DE GESTIÓN

## UR 406 - FISCALÍA GENERAL DEL ESTADO DE OAXACA

### PRIMER TRIMESTRE 2023



**OBJETIVO INSTITUCIONAL:** BRINDAR UNA PROCURACIÓN DE JUSTICIA PRONTA, COMPLETA, EFICAZ, IMPARCIAL, GRATUITA Y DE CONFIANZA; COMBATIENDO EL DELITO Y LA IMPUNIDAD PARA MANTENER LA PAZ SOCIAL.

**ALINEACIÓN PED:**

**EJE:** 03-OAXACA SEGURO

**TEMA:** 02-PROCURACIÓN DE JUSTICIA

**OBJETIVO:** 01-CONSOLIDAR LA TRANSICIÓN HACIA UN NUEVO MODELO DE JUSTICIA PENAL ACUSATORIO Y ADVERSARIAL, QUE PROMUEVA LA REDUCCIÓN DE LOS ÍNDICES DELICTIVOS Y EN DONDE SE GARANTICEN LOS PROCEDIMIENTOS PENALES EN LA INVESTIGACIÓN E INTEGRACIÓN, ESTABLECIDOS EN LOS PROTOCOLOS DE ACTUACIÓN MINISTERIAL, PERICIAL Y POLICIAL EN LA COMISIÓN DE DELITOS, EN PARTICULAR LOS DE ALTO IMPACTO.

**ESTRATEGIA:** 01-MODERNIZAR, REESTRUCTURAR Y FORTALECER LAS ÁREAS OPERATIVAS DE LA FGEO, A TRAVÉS DE LA INVERSIÓN EN INFRAESTRUCTURA, EQUIPAMIENTO, TECNOLOGÍA DE VANGUARDIA Y PROFESIONALIZACIÓN DEL SERVICIO, PARA HACER EFICAZ SU ACTUACIÓN.

**LÍNEAS DE ACCIÓN:** 01-ESTABLECER MECANISMOS QUE PERMITAN LA EJECUCIÓN EFICIENTE DE LOS MANDAMIENTOS JUDICIALES Y MINISTERIALES.

**UE:** 001-OFICINA DEL FISCAL GENERAL DEL ESTADO DE OAXACA

#### MATRIZ DE INDICADORES PARA RESULTADOS:

**FIN:** CONTRIBUIR A LA CONSOLIDACIÓN DE LA TRANSICIÓN HACIA UN NUEVO MODELO DE JUSTICIA PENAL Y A LA REDUCCIÓN DE LOS ÍNDICES DELICTIVOS.

**PROPÓSITO:** VÍCTIMAS DEL DELITO RECIBEN UNA PROCURACIÓN DE JUSTICIA QUE GARANTIZA LAS CAUSAS PENALES.

**COMPONENTE:** 889-ACCIONES DE GESTION PARA LA PROCURACION GENERAL DE JUSTICIA

**ACTIVIDAD:** 2132-GESTIÓN ADMINISTRATIVA Y FINANCIERA

ESTRUCTURA PROGRAMATICA									
PROGRAMA		SUBPROGRAMA		PROYECTO			OBRA/ACTIVIDAD		
162-PROCURACIÓN GENERAL DE JUSTICIA		00--		000--			001-GESTIONES ADMINISTRATIVAS		
POBLACIÓN O ÁREA DE ENFOQUE POTENCIAL	ATRIBUTO DE LA POBLACIÓN O ÁREA DE ENFOQUE:	PERSONA QUE HA SIDO VICTIMA DEL DELITO		HOMBRES:	5509	MUJERES:	3288	TOTAL:	8797

PRESUPUESTO ANUAL							
Aprobado	Ampliación	Reducción	Modificado	EJERCIDO T1	EJERCIDO T2	EJERCIDO T3	EJERCIDO T4
244,606,809.80	0.00	0.00	244,606,809.80	47,406,633.72	0.00	0.00	0.00
TOTAL EJERCIDO AL TRIMESTRE VIGENTE							47,406,633.72

PRESUPUESTO TRIMESTRAL DE LA ACTIVIDAD						
Aprobado	Modificado	Comprometido	Devengado	Ejercido	% de Ejercido Vs. Modificado	
77,367,341.23	71,833,184.10	47,406,633.72	47,406,633.72	47,406,633.72	66.00	

DATOS DEL INDICADOR					
Nombre :	PORCENTAJE DE GESTIONES ADMINISTRATIVAS Y FINANCIERAS REALIZADAS			Número de indicador :	2588
Definición :	MIDE EL PORCENTAJE DE GESTIONES ADMINISTRATIVAS Y FINANCIERAS REALIZADAS, RESPECTO A LO PROGRAMADO				
Método de Cálculo :	(NÚMERO DE GESTIONES ADMINISTRATIVAS Y FINANCIERAS REALIZADAS / NÚMERO DE GESTIONES ADMINISTRATIVAS Y FINANCIERAS PROGRAMADAS A REALIZAR)*100				
Tipo	Dimensión	Frecuencia de Medición	Forma de cálculo del indicador	Tipo de Valor	Sentido Esperado
GESTIÓN	EFICACIA	TRIMESTRAL	PORCENTAJE	FLUJO	ASCENDENTE
MEDIOS DE VERIFICACIÓN / FUENTE INFORMACIÓN			SUPUESTO		
Informe estadístico trimestral interno, generado por la Oficialía Mayor de la Fiscalía General del Estado de Oaxaca.			QUE EXISTAN LOS MEDIOS FAVORABLES PARA BRINDAR LA ATENCIÓN DE SOPORTE ADMINISTRATIVO Y FINANCIERO		

DATOS DE LA META					
Definición de la variable Meta:	1 - NÚMERO DE GESTIONES ADMINISTRATIVAS Y FINANCIERAS REALIZADAS				
Unidad de medida:	25 - NÚMERO				

LÍNEA BASE				VALOR PROGRAMADO ANUAL			
AÑO	2018	VALOR	4.00	AÑO	2023	VALOR	4.00

AVANCE TRIMESTRAL OBRA/ACTIVIDAD							
METAS	1er.TRIMESTRE	2o.TRIMESTRE	3er.TRIMESTRE	4o.TRIMESTRE	CUMPLIMIENTO DE METAS		
PROGRAMACIÓN INICIAL	1.00	1.00	1.00	1.00	T1+T2+T3+T4	4.00	
PROGRAMACIÓN ACTUALIZADA	1.00	0.00	0.00	0.00	T1+T2+T3+T4	1.00	
METAS ALCANZADAS	1.00	0.00	0.00	0.00	T1+T2+T3+T4	1.00	
PORCENTAJE ALCANZADO TRIMESTRAL	100.00	0.00	0.00	0.00	PORCENTAJE ALCANZADO ANUAL	25.00	

PORCENTAJE DE CUMPLIMIENTO ALCANZADO EN EL TRIMESTRE: 100.00 %

JEFE ADMINISTRATIVO  
C. ARIMA OJEDA SANTIAGO  
OFICIAL MAYOR

TITULAR DE LA DEPENDENCIA/ENTIDAD  
C. JOSE BERNARDO RODRIGUEZ ALAMILLA  
FISCAL GENERAL DEL ESTADO DE OAXACA

# REPORTE DE AVANCE DE GESTIÓN

## UR 406 - FISCALÍA GENERAL DEL ESTADO DE OAXACA

### PRIMER TRIMESTRE 2023



**ALINEACIÓN PED:**

**ESTRATEGIA:** 01-MODERNIZAR, REESTRUCTURAR Y FORTALECER LAS ÁREAS OPERATIVAS DE LA FGEO, A TRAVÉS DE LA INVERSIÓN EN INFRAESTRUCTURA, EQUIPAMIENTO, TECNOLOGÍA DE VANGUARDIA Y PROFESIONALIZACIÓN DEL SERVICIO, PARA HACER EFICAZ SU ACTUACIÓN.

**LÍNEAS DE ACCIÓN:** 01-ESTABLECER MECANISMOS QUE PERMITAN LA EJECUCIÓN EFICIENTE DE LOS MANDAMIENTOS JUDICIALES Y MINISTERIALES.

**UE:** 001-OFCINA DEL FISCAL GENERAL DEL ESTADO DE OAXACA

#### MATRIZ DE INDICADORES PARA RESULTADOS:

**COMPONENTE:** 362-INVESTIGACIÓN Y PERSECUCIÓN DE PROBABLES HECHOS CONSTITUTIVOS DEL DELITO REALIZADA

**ACTIVIDAD:** 1868-REALIZAR INVESTIGACIÓN POLICIAL PARA EJECUTAR EL MANDAMIENTO JUDICIAL

ESTRUCTURA PROGRAMATICA									
PROGRAMA		SUBPROGRAMA		PROYECTO			OBRA/ACTIVIDAD		
162-PROCURACIÓN GENERAL DE JUSTICIA		01-REALIZACIÓN DE INVESTIGACIÓN Y PERSECUCIÓN DE PROBABLES HECHOS CONSTITUTIVOS DEL DELITO		000--			001-ANÁLISIS DE CASOS DE ALTO IMPACTO E IMPACTO SOCIAL		
POBLACIÓN O ÁREA DE ENFOQUE POTENCIAL	ATRIBUTO DE LA POBLACIÓN O ÁREA DE ENFOQUE:	PERSONA QUE HA SIDO VICTIMA DEL DELITO		HOMBRES:	5509	MUJERES:	3288	TOTAL:	8797
PRESUPUESTO ANUAL									
Aprobado	Ampliación	Reducción	Modificado	EJERCIDO T1		EJERCIDO T2		EJERCIDO T3	
199,478.00	0.00	0.00	199,478.00	16,263.40		0.00		0.00	
				TOTAL EJERCIDO AL TRIMESTRE VIGENTE			16,263.40		
PRESUPUESTO TRIMESTRAL DE LA ACTIVIDAD									
Aprobado		Modificado		Comprometido		Devengado		Ejercido	
114,983.40		16,263.40		16,263.40		16,263.40		16,263.40	
								% de Ejercido Vs. Modificado	
								100.00	
DATOS DEL INDICADOR									
Nombre :	PORCENTAJE DE INVESTIGACIONES POLICIALES REALIZADAS				Número de indicador :	1979			
Definición :	MIDE EL PORCENTAJE DE INVESTIGACIONES POLICIALES REALIZADAS RESPECTO A LAS INVESTIGACIONES POLICIALES SOLICITADAS								
Método de Cálculo :	(NÚMERO DE INVESTIGACIONES POLICIALES REALIZADAS / NÚMERO DE INVESTIGACIONES POLICIALES SOLICITADAS) * 100								
Tipo	Dimensión	Frecuencia de Medición			Forma de cálculo del indicador		Tipo de Valor		Sentido Esperado
GESTIÓN	EFICACIA	TRIMESTRAL			PORCENTAJE		FLUJO		ASCENDENTE
MEDIOS DE VERIFICACIÓN / FUENTE INFORMACIÓN					SUPUESTO				
Informe estadístico trimestral generado por la Agencia Estatal de Investigaciones de la Fiscalía General del Estado de Oaxaca.					EXISTEN CONDICIONES FAVORABLES PARA QUE LAS PERSONAS ACUDAN A DENUNCIAR PARA INICIAR EL PROCESO DE INVESTIGACIÓN.				
DATOS DE LA META									
Definición de la variable Meta:	1 - NÚMERO DE INVESTIGACIONES POLICIALES REALIZADAS								
Unidad de medida:	25 - NÚMERO								
LÍNEA BASE					VALOR PROGRAMADO ANUAL				
AÑO	2018		VALOR	1,175.00		AÑO	2023		VALOR
									1,733.00
AVANCE TRIMESTRAL OBRA/ACTIVIDAD									
METAS	1er.TRIMESTRE		2o.TRIMESTRE		3er.TRIMESTRE		4o.TRIMESTRE		CUMPLIMIENTO DE METAS
PROGRAMACIÓN INICIAL	433.00		433.00		433.00		434.00		T1+T2+T3+T4
PROGRAMACIÓN ACTUALIZADA	433.00		0.00		0.00		0.00		T1+T2+T3+T4
METAS ALCANZADAS	475.00		0.00		0.00		0.00		T1+T2+T3+T4
PORCENTAJE ALCANZADO TRIMESTRAL	109.70		0.00		0.00		0.00		PORCENTAJE ALCANZADO ANUAL
									27.41

PORCENTAJE DE CUMPLIMIENTO ALCANZADO EN EL TRIMESTRE: 109.70 %

JEFE ADMINISTRATIVO  
C. ARIMA OJEDA SANTIAGO  
OFICIAL MAYOR

TITULAR DE LA DEPENDENCIA/ENTIDAD  
C. JOSE BERNARDO RODRIGUEZ ALAMILLA  
FISCAL GENERAL DEL ESTADO DE OAXACA

# REPORTE DE AVANCE DE GESTIÓN

## UR 406 - FISCALÍA GENERAL DEL ESTADO DE OAXACA

### PRIMER TRIMESTRE 2023



**ALINEACIÓN PED:**

**ESTRATEGIA:** 01-MODERNIZAR, REESTRUCTURAR Y FORTALECER LAS ÁREAS OPERATIVAS DE LA FGEO, A TRAVÉS DE LA INVERSIÓN EN INFRAESTRUCTURA, EQUIPAMIENTO, TECNOLOGÍA DE VANGUARDIA Y PROFESIONALIZACIÓN DEL SERVICIO, PARA HACER EFICAZ SU ACTUACIÓN.

**LÍNEAS DE ACCIÓN:** 05-PROFESIONALIZAR AL PERSONAL DE LAS ÁREAS SUSTANTIVAS DE LA FGEO.

**UE:** 001-OFICINA DEL FISCAL GENERAL DEL ESTADO DE OAXACA

**MATRIZ DE INDICADORES PARA RESULTADOS:**

**COMPONENTE:** 362-INVESTIGACIÓN Y PERSECUCIÓN DE PROBABLES HECHOS CONSTITUTIVOS DEL DELITO REALIZADA

**ACTIVIDAD:** 1869-REALIZAR INVESTIGACIONES MINISTERIALES PARA INTEGRAR CARPETAS DE INVESTIGACIÓN

ESTRUCTURA PROGRAMATICA										
PROGRAMA		SUBPROGRAMA		PROYECTO			OBRA/ACTIVIDAD			
162-PROCURACIÓN GENERAL DE JUSTICIA		01-REALIZACIÓN DE INVESTIGACIÓN Y PERSECUCIÓN DE PROBABLES HECHOS CONSTITUTIVOS DEL DELITO		000--			002-CAPACITACIÓN Y FORMACIÓN PROFESIONAL			
POBLACIÓN O ÁREA DE ENFOQUE POTENCIAL	ATRIBUTO DE LA POBLACIÓN O ÁREA DE ENFOQUE:	PERSONA QUE HA SIDO VICTIMA DEL DELITO		HOMBRES:	5509	MUJERES:	3288	TOTAL:	8797	
PRESUPUESTO ANUAL										
Aprobado	Ampliación	Reducción	Modificado	EJERCIDO T1		EJERCIDO T2		EJERCIDO T3		
146,505.60	0.00	0.00	146,505.60	8,446.60		0.00		0.00		
				TOTAL EJERCIDO AL TRIMESTRE VIGENTE				8,446.60		
PRESUPUESTO TRIMESTRAL DE LA ACTIVIDAD										
Aprobado		Modificado		Comprometido		Devengado		Ejercido		
93,651.68		8,446.60		8,446.60		8,446.60		8,446.60		
								% de Ejercido Vs. Modificado		
								100.00		
DATOS DEL INDICADOR										
Nombre :	PORCENTAJE DE CAPACITACIONES REALIZADAS				Número de indicador :	2207				
Definición :	MIDE EL PORCENTAJE DE CAPACITACIONES REALIZADAS RESPECTO A LO PROGRAMADO									
Método de Cálculo :	(NÚMERO DE CAPACITACIONES REALIZADAS/ NÚMERO DE CAPACITACIONES PROGRAMADAS)*100									
Tipo	Dimensión		Frecuencia de Medición		Forma de cálculo del indicador		Tipo de Valor		Sentido Esperado	
GESTIÓN	EFICACIA		TRIMESTRAL		PORCENTAJE		FLUJO		ASCENDENTE	
MEDIOS DE VERIFICACIÓN / FUENTE INFORMACIÓN					SUPUESTO					
Informe estadístico trimestral generado por las Vicefiscalías Generales, Vicefiscalías Regionales, Fiscalías Especializadas y el Instituto de Formación y Capacitación Profesional de la Fiscalía General del Estado de Oaxaca					LA PANDEMIA Y LA RECLASIFICACIÓN DE DELITOS HA CONTRIBUIDO A UNA RESOLUCIÓN INMEDIATA EN LA ATENCIÓN DE LAS CARPETAS DE INVESTIGACIÓN					
DATOS DE LA META										
Definición de la variable Meta:		1 - NÚMERO DE CAPACITACIONES REALIZADAS								
Unidad de medida:		25 - NÚMERO								
LÍNEA BASE					VALOR PROGRAMADO ANUAL					
AÑO	2019		VALOR	2,476.00		AÑO	2023		VALOR	3,500.00
AVANCE TRIMESTRAL OBRA/ACTIVIDAD										
METAS	1er.TRIMESTRE		2o.TRIMESTRE		3er.TRIMESTRE		4o.TRIMESTRE		CUMPLIMIENTO DE METAS	
PROGRAMACIÓN INICIAL	200.00		600.00		1,350.00		1,350.00		T1+T2+T3+T4	3,500.00
PROGRAMACIÓN ACTUALIZADA	200.00		0.00		0.00		0.00		T1+T2+T3+T4	200.00
METAS ALCANZADAS	698.00		0.00		0.00		0.00		T1+T2+T3+T4	698.00
PORCENTAJE ALCANZADO TRIMESTRAL	349.00		0.00		0.00		0.00		PORCENTAJE ALCANZADO ANUAL	19.94

PORCENTAJE DE CUMPLIMIENTO ALCANZADO EN EL TRIMESTRE: 349.00 %

JEFE ADMINISTRATIVO  
C. ARIMA OJEDA SANTIAGO  
OFICIAL MAYOR

TITULAR DE LA DEPENDENCIA/ENTIDAD  
C. JOSE BERNARDO RODRIGUEZ ALAMILLA  
FISCAL GENERAL DEL ESTADO DE OAXACA

# REPORTE DE AVANCE DE GESTIÓN

## UR 406 - FISCALÍA GENERAL DEL ESTADO DE OAXACA

### PRIMER TRIMESTRE 2023



UE: 001-OFCINA DEL FISCAL GENERAL DEL ESTADO DE OAXACA

ESTRUCTURA PROGRAMATICA											
PROGRAMA		SUBPROGRAMA		PROYECTO			OBRA/ACTIVIDAD				
162-PROCURACIÓN GENERAL DE JUSTICIA		01-REALIZACIÓN DE INVESTIGACIÓN Y PERSECUCIÓN DE PROBABLES HECHOS CONSTITUTIVOS DEL DELITO		000-- -			005-INVESTIGACIÓN MINISTERIAL PARA LA PERSECUCIÓN DE DELITOS EN MATERIA ELECTORAL				
POBLACIÓN O ÁREA DE ENFOQUE POTENCIAL	ATRIBUTO DE LA POBLACIÓN O ÁREA DE ENFOQUE:	PERSONA QUE HA SIDO VICTIMA DEL DELITO		HOMBRES:	5509	MUJERES:	3288	TOTAL:	8797		
PRESUPUESTO ANUAL											
Aprobado	Ampliación	Reducción	Modificado	EJERCIDO T1		EJERCIDO T2		EJERCIDO T3			
100,842.00	0.00	0.00	100,842.00	360.21		0.00		0.00			
								TOTAL EJERCIDO AL TRIMESTRE VIGENTE			
								360.21			
PRESUPUESTO TRIMESTRAL DE LA ACTIVIDAD											
Aprobado		Modificado		Comprometido		Devengado		Ejercido			
52,572.60		360.21		360.21		360.21		360.21			
								% de Ejercido Vs. Modificado			
								100.00			
DATOS DEL INDICADOR											
Nombre :	PORCENTAJE DE INVESTIGACIONES MINISTERIALES REALIZADAS				Número de indicador :	1980					
Definición :	MIDE EL PORCENTAJE DE INVESTIGACIONES										
Método de Cálculo :	(NÚMERO DE INVESTIGACIONES MINISTERIALES REALIZADAS / NÚMERO DE INVESTIGACIONES MINISTERIALES PROGRAMADAS) * 100										
Tipo	Dimensión	Frecuencia de Medición		Forma de cálculo del indicador		Tipo de Valor		Sentido Esperado			
GESTIÓN	EFICACIA	TRIMESTRAL		PORCENTAJE		FLUJO		ASCENDENTE			
MEDIOS DE VERIFICACIÓN / FUENTE INFORMACIÓN					SUPUESTO						
Informe estadístico trimestral generado por las Vicefiscalías Generales, Vicefiscalías Regionales, Fiscalías Especializadas y el Instituto de Formación y Capacitación Profesional de la Fiscalía General del Estado de Oaxaca					LA PANDEMIA Y LA RECLASIFICACIÓN DE DELITOS HA CONTRIBUIDO A UNA RESOLUCIÓN INMEDIATA EN LA ATENCIÓN DE LAS CARPETAS DE INVESTIGACIÓN						
DATOS DE LA META											
Definición de la variable Meta:	1 - NÚMERO DE INVESTIGACIONES MINISTERIALES REALIZADAS										
Unidad de medida:	25 - NÚMERO										
LÍNEA BASE					VALOR PROGRAMADO ANUAL						
AÑO	2018		VALOR	43,351.00		AÑO	2023		VALOR	200.00	
AVANCE TRIMESTRAL OBRA/ACTIVIDAD											
METAS	1er.TRIMESTRE		2o.TRIMESTRE		3er.TRIMESTRE		4o.TRIMESTRE		CUMPLIMIENTO DE METAS		
PROGRAMACIÓN INICIAL	50.00		50.00		50.00		50.00		T1+T2+T3+T4	200.00	
PROGRAMACIÓN ACTUALIZADA	50.00		0.00		0.00		0.00		T1+T2+T3+T4	50.00	
METAS ALCANZADAS	22.00		0.00		0.00		0.00		T1+T2+T3+T4	22.00	
PORCENTAJE ALCANZADO TRIMESTRAL	44.00		0.00		0.00		0.00		PORCENTAJE ALCANZADO ANUAL	11.00	

PORCENTAJE DE CUMPLIMIENTO ALCANZADO EN EL TRIMESTRE: 44.00 %

JEFE ADMINISTRATIVO  
C. ARIMA OJEDA SANTIAGO  
OFICIAL MAYOR

TITULAR DE LA DEPENDENCIA/ENTIDAD  
C. JOSE BERNARDO RODRIGUEZ ALAMILLA  
FISCAL GENERAL DEL ESTADO DE OAXACA

# REPORTE DE AVANCE DE GESTIÓN

## UR 406 - FISCALÍA GENERAL DEL ESTADO DE OAXACA

### PRIMER TRIMESTRE 2023



UE: 001-OFCINA DEL FISCAL GENERAL DEL ESTADO DE OAXACA

ESTRUCTURA PROGRAMATICA										
PROGRAMA		SUBPROGRAMA		PROYECTO			OBRA/ACTIVIDAD			
162-PROCURACIÓN GENERAL DE JUSTICIA		01-REALIZACIÓN DE INVESTIGACIÓN Y PERSECUCIÓN DE PROBABLES HECHOS CONSTITUTIVOS DEL DELITO		000-- -			006-PERSECUCIÓN DE DELITOS ATRIBUIDOS A ADOLESCENTES			
POBLACIÓN O ÁREA DE ENFOQUE POTENCIAL	ATRIBUTO DE LA POBLACIÓN O ÁREA DE ENFOQUE:	PERSONA QUE HA SIDO VICTIMA DEL DELITO		HOMBRES:	5509	MUJERES:	3288	TOTAL:	8797	
PRESUPUESTO ANUAL										
Aprobado	Ampliación	Reducción	Modificado	EJERCIDO T1		EJERCIDO T2		EJERCIDO T3		
468,308.80	0.00	0.00	468,308.80	24,783.20		0.00		0.00		
				TOTAL EJERCIDO AL TRIMESTRE VIGENTE		24,783.20				
PRESUPUESTO TRIMESTRAL DE LA ACTIVIDAD										
Aprobado		Modificado		Comprometido		Devengado		Ejercido		
191,332.64		24,783.20		24,783.20		24,783.20		24,783.20		
								% de Ejercido Vs. Modificado		
								100.00		
DATOS DEL INDICADOR										
Nombre :	PORCENTAJE DE INVESTIGACIONES MINISTERIALES REALIZADAS				Número de indicador :	1980				
Definición :	MIDE EL PORCENTAJE DE INVESTIGACIONES									
Método de Cálculo :	(NÚMERO DE INVESTIGACIONES MINISTERIALES REALIZADAS / NÚMERO DE INVESTIGACIONES MINISTERIALES PROGRAMADAS) * 100									
Tipo	Dimensión		Frecuencia de Medición		Forma de cálculo del indicador		Tipo de Valor		Sentido Esperado	
GESTIÓN	EFICACIA		TRIMESTRAL		PORCENTAJE		FLUJO		ASCENDENTE	
MEDIOS DE VERIFICACIÓN / FUENTE INFORMACIÓN					SUPUESTO					
Informe estadístico trimestral generado por las Vicefiscalías Generales, Vicefiscalías Regionales, Fiscalías Especializadas y el Instituto de Formación y Capacitación Profesional de la Fiscalía General del Estado de Oaxaca					LA PANDEMIA Y LA RECLASIFICACIÓN DE DELITOS HA CONTRIBUIDO A UNA RESOLUCIÓN INMEDIATA EN LA ATENCIÓN DE LAS CARPETAS DE INVESTIGACIÓN					
DATOS DE LA META										
Definición de la variable Meta:	1 - NÚMERO DE INVESTIGACIONES MINISTERIALES REALIZADAS									
Unidad de medida:	25 - NÚMERO									
LÍNEA BASE					VALOR PROGRAMADO ANUAL					
AÑO	2018		VALOR	43,351.00		AÑO	2023		VALOR	311.00
AVANCE TRIMESTRAL OBRA/ACTIVIDAD										
METAS	1er.TRIMESTRE		2o.TRIMESTRE		3er.TRIMESTRE		4o.TRIMESTRE		CUMPLIMIENTO DE METAS	
PROGRAMACIÓN INICIAL	78.00		78.00		78.00		77.00		T1+T2+T3+T4	311.00
PROGRAMACIÓN ACTUALIZADA	78.00		0.00		0.00		0.00		T1+T2+T3+T4	78.00
METAS ALCANZADAS	120.00		0.00		0.00		0.00		T1+T2+T3+T4	120.00
PORCENTAJE ALCANZADO TRIMESTRAL	153.85		0.00		0.00		0.00		PORCENTAJE ALCANZADO ANUAL	38.59

PORCENTAJE DE CUMPLIMIENTO ALCANZADO EN EL TRIMESTRE: 153.85 %

JEFE ADMINISTRATIVO  
C. ARIMA OJEDA SANTIAGO  
OFICIAL MAYOR

TITULAR DE LA DEPENDENCIA/ENTIDAD  
C. JOSE BERNARDO RODRIGUEZ ALAMILLA  
FISCAL GENERAL DEL ESTADO DE OAXACA

# REPORTE DE AVANCE DE GESTIÓN

## UR 406 - FISCALÍA GENERAL DEL ESTADO DE OAXACA

### PRIMER TRIMESTRE 2023



UE: 001-OFCINA DEL FISCAL GENERAL DEL ESTADO DE OAXACA

ESTRUCTURA PROGRAMATICA											
PROGRAMA		SUBPROGRAMA		PROYECTO			OBRA/ACTIVIDAD				
162-PROCURACIÓN GENERAL DE JUSTICIA		01-REALIZACIÓN DE INVESTIGACIÓN Y PERSECUCIÓN DE PROBABLES HECHOS CONSTITUTIVOS DEL DELITO		000-- -			007-INVESTIGACIÓN MINISTERIAL PARA LA PERSECUCIÓN DE DELITOS DE TRASCENDENCIA SOCIAL				
POBLACIÓN O ÁREA DE ENFOQUE POTENCIAL	ATRIBUTO DE LA POBLACIÓN O ÁREA DE ENFOQUE:	PERSONA QUE HA SIDO VICTIMA DEL DELITO		HOMBRES:	5509	MUJERES:	3288	TOTAL:	8797		
PRESUPUESTO ANUAL											
Aprobado	Ampliación	Reducción	Modificado	EJERCIDO T1		EJERCIDO T2		EJERCIDO T3			
645,937.60	0.00	0.00	645,937.60	12,812.19		0.00		0.00			
PRESUPUESTO TRIMESTRAL DE LA ACTIVIDAD											
Aprobado		Modificado		Comprometido		Devengado		Ejercido			
215,509.68		12,812.19		12,812.19		12,812.19		12,812.19			
DATOS DEL INDICADOR											
Nombre :	PORCENTAJE DE INVESTIGACIONES MINISTERIALES REALIZADAS			Número de indicador :	1980						
Definición :	MIDE EL PORCENTAJE DE INVESTIGACIONES										
Método de Cálculo :	(NÚMERO DE INVESTIGACIONES MINISTERIALES REALIZADAS / NÚMERO DE INVESTIGACIONES MINISTERIALES PROGRAMADAS) * 100										
Tipo	Dimensión		Frecuencia de Medición		Forma de cálculo del indicador		Tipo de Valor		Sentido Esperado		
GESTIÓN	EFICACIA		TRIMESTRAL		PORCENTAJE		FLUJO		ASCENDENTE		
MEDIOS DE VERIFICACIÓN / FUENTE INFORMACIÓN					SUPUESTO						
Informe estadístico trimestral generado por las Vicefiscalías Generales, Vicefiscalías Regionales, Fiscalías Especializadas y el Instituto de Formación y Capacitación Profesional de la Fiscalía General del Estado de Oaxaca					LA PANDEMIA Y LA RECLASIFICACIÓN DE DELITOS HA CONTRIBUIDO A UNA RESOLUCIÓN INMEDIATA EN LA ATENCIÓN DE LAS CARPETAS DE INVESTIGACIÓN						
DATOS DE LA META											
Definición de la variable Meta:	1 - NÚMERO DE INVESTIGACIONES MINISTERIALES REALIZADAS										
Unidad de medida:	25 - NÚMERO										
LÍNEA BASE					VALOR PROGRAMADO ANUAL						
AÑO	2018		VALOR	43,351.00		AÑO	2023		VALOR	35.00	
AVANCE TRIMESTRAL OBRA/ACTIVIDAD											
METAS	1er.TRIMESTRE		2o.TRIMESTRE		3er.TRIMESTRE		4o.TRIMESTRE		CUMPLIMIENTO DE METAS		
PROGRAMACIÓN INICIAL	9.00		9.00		9.00		8.00		T1+T2+T3+T4	35.00	
PROGRAMACIÓN ACTUALIZADA	9.00		0.00		0.00		0.00		T1+T2+T3+T4	9.00	
METAS ALCANZADAS	8.00		0.00		0.00		0.00		T1+T2+T3+T4	8.00	
PORCENTAJE ALCANZADO TRIMESTRAL	88.89		0.00		0.00		0.00		PORCENTAJE ALCANZADO ANUAL	22.86	

PORCENTAJE DE CUMPLIMIENTO ALCANZADO EN EL TRIMESTRE: 88.89 %

JEFE ADMINISTRATIVO  
C. ARIMA OJEDA SANTIAGO  
OFICIAL MAYOR

TITULAR DE LA DEPENDENCIA/ENTIDAD  
C. JOSE BERNARDO RODRIGUEZ ALAMILLA  
FISCAL GENERAL DEL ESTADO DE OAXACA

# REPORTE DE AVANCE DE GESTIÓN

## UR 406 - FISCALÍA GENERAL DEL ESTADO DE OAXACA

### PRIMER TRIMESTRE 2023



UE: 001-OFCINA DEL FISCAL GENERAL DEL ESTADO DE OAXACA

ESTRUCTURA PROGRAMATICA										
PROGRAMA		SUBPROGRAMA		PROYECTO			OBRA/ACTIVIDAD			
162-PROCURACIÓN GENERAL DE JUSTICIA		01-REALIZACIÓN DE INVESTIGACIÓN Y PERSECUCIÓN DE PROBABLES HECHOS CONSTITUTIVOS DEL DELITO		000-- -			008-INTELIGENCIA PATRIMONIAL Y ECONÓMICA			
POBLACIÓN O ÁREA DE ENFOQUE POTENCIAL	ATRIBUTO DE LA POBLACIÓN O ÁREA DE ENFOQUE:	PERSONA QUE HA SIDO VICTIMA DEL DELITO		HOMBRES:	5509	MUJERES:	3288	TOTAL:	8797	
PRESUPUESTO ANUAL										
Aprobado	Ampliación	Reducción	Modificado	EJERCIDO T1		EJERCIDO T2		EJERCIDO T3		
59,000.00	0.00	0.00	59,000.00	0.00		0.00		0.00		
PRESUPUESTO TRIMESTRAL DE LA ACTIVIDAD										
Aprobado		Modificado		Comprometido		Devengado		Ejercido		
17,250.00		0.00		0.00		0.00		0.00		
DATOS DEL INDICADOR										
Nombre :	PORCENTAJE DE INVESTIGACIONES MINISTERIALES REALIZADAS			Número de indicador :	1980					
Definición :	MIDE EL PORCENTAJE DE INVESTIGACIONES									
Método de Cálculo :	(NÚMERO DE INVESTIGACIONES MINISTERIALES REALIZADAS / NÚMERO DE INVESTIGACIONES MINISTERIALES PROGRAMADAS) * 100									
Tipo	Dimensión	Frecuencia de Medición		Forma de cálculo del indicador		Tipo de Valor		Sentido Esperado		
GESTIÓN	EFICACIA	TRIMESTRAL		PORCENTAJE		FLUJO		ASCENDENTE		
MEDIOS DE VERIFICACIÓN / FUENTE INFORMACIÓN					SUPUESTO					
Informe estadístico trimestral generado por las Vicefiscalías Generales, Vicefiscalías Regionales, Fiscalías Especializadas y el Instituto de Formación y Capacitación Profesional de la Fiscalía General del Estado de Oaxaca					LA PANDEMIA Y LA RECLASIFICACIÓN DE DELITOS HA CONTRIBUIDO A UNA RESOLUCIÓN INMEDIATA EN LA ATENCIÓN DE LAS CARPETAS DE INVESTIGACIÓN					
DATOS DE LA META										
Definición de la variable Meta:	1 - NÚMERO DE INVESTIGACIONES MINISTERIALES REALIZADAS									
Unidad de medida:	25 - NÚMERO									
LÍNEA BASE					VALOR PROGRAMADO ANUAL					
AÑO	2018		VALOR	43,351.00		AÑO	2023		VALOR	60.00
AVANCE TRIMESTRAL OBRA/ACTIVIDAD										
METAS	1er.TRIMESTRE		2o.TRIMESTRE		3er.TRIMESTRE		4o.TRIMESTRE		CUMPLIMIENTO DE METAS	
PROGRAMACIÓN INICIAL	10.00		10.00		20.00		20.00		T1+T2+T3+T4	60.00
PROGRAMACIÓN ACTUALIZADA	10.00		0.00		0.00		0.00		T1+T2+T3+T4	10.00
METAS ALCANZADAS	0.00		0.00		0.00		0.00		T1+T2+T3+T4	0.00
PORCENTAJE ALCANZADO TRIMESTRAL	0.00		0.00		0.00		0.00		PORCENTAJE ALCANZADO ANUAL	0.00

PORCENTAJE DE CUMPLIMIENTO ALCANZADO EN EL TRIMESTRE: 0.00 %

JEFE ADMINISTRATIVO  
C. ARIMA OJEDA SANTIAGO  
OFICIAL MAYOR

TITULAR DE LA DEPENDENCIA/ENTIDAD  
C. JOSE BERNARDO RODRIGUEZ ALAMILLA  
FISCAL GENERAL DEL ESTADO DE OAXACA

# REPORTE DE AVANCE DE GESTIÓN

## UR 406 - FISCALÍA GENERAL DEL ESTADO DE OAXACA

### PRIMER TRIMESTRE 2023



UE: 003-FISCALÍA ESPECIALIZADA EN MATERIA DE COMBATE A LA CORRUPCIÓN

ESTRUCTURA PROGRAMATICA										
PROGRAMA		SUBPROGRAMA		PROYECTO			OBRA/ACTIVIDAD			
162-PROCURACIÓN GENERAL DE JUSTICIA		01-REALIZACIÓN DE INVESTIGACIÓN Y PERSECUCIÓN DE PROBABLES HECHOS CONSTITUTIVOS DEL DELITO		000-- -			009-INVESTIGACIÓN MINISTERIAL PARA LA PERSECUCIÓN DE DELITOS EN MATERIA DE CORRUPCIÓN			
POBLACIÓN O ÁREA DE ENFOQUE POTENCIAL	ATRIBUTO DE LA POBLACIÓN O ÁREA DE ENFOQUE:	PERSONA QUE HA SIDO VICTIMA DEL DELITO		HOMBRES:	5509	MUJERES:	3288	TOTAL:	8797	
PRESUPUESTO ANUAL										
Aprobado	Ampliación	Reducción	Modificado	EJERCIDO T1		EJERCIDO T2		EJERCIDO T3		
25,000,000.00	2,308,674.58	24,758,781.60	2,549,892.98	2,283,041.64		0.00		0.00		
PRESUPUESTO TRIMESTRAL DE LA ACTIVIDAD										
Aprobado		Modificado		Comprometido		Devengado		Ejercido		
5,671,938.52		2,283,041.64		2,283,041.64		2,283,041.64		2,283,041.64		
DATOS DEL INDICADOR										
Nombre :	PORCENTAJE DE INVESTIGACIONES MINISTERIALES REALIZADAS			Número de indicador :	1980					
Definición :	MIDE EL PORCENTAJE DE INVESTIGACIONES									
Método de Cálculo :	(NÚMERO DE INVESTIGACIONES MINISTERIALES REALIZADAS / NÚMERO DE INVESTIGACIONES MINISTERIALES PROGRAMADAS) * 100									
Tipo	Dimensión	Frecuencia de Medición		Forma de cálculo del indicador		Tipo de Valor		Sentido Esperado		
GESTIÓN	EFICACIA	TRIMESTRAL		PORCENTAJE		FLUJO		ASCENDENTE		
MEDIOS DE VERIFICACIÓN / FUENTE INFORMACIÓN					SUPUESTO					
Informe estadístico trimestral generado por las Vicefiscalías Generales, Vicefiscalías Regionales, Fiscalías Especializadas y el Instituto de Formación y Capacitación Profesional de la Fiscalía General del Estado de Oaxaca					LA PANDEMIA Y LA RECLASIFICACIÓN DE DELITOS HA CONTRIBUIDO A UNA RESOLUCIÓN INMEDIATA EN LA ATENCIÓN DE LAS CARPETAS DE INVESTIGACIÓN					
DATOS DE LA META										
Definición de la variable Meta:	1 - NÚMERO DE INVESTIGACIONES MINISTERIALES REALIZADAS									
Unidad de medida:	25 - NÚMERO									
LÍNEA BASE					VALOR PROGRAMADO ANUAL					
AÑO	2018		VALOR	43,351.00	AÑO	2023		VALOR	4.00	
AVANCE TRIMESTRAL OBRA/ACTIVIDAD										
METAS	1er.TRIMESTRE		2o.TRIMESTRE		3er.TRIMESTRE		4o.TRIMESTRE		CUMPLIMIENTO DE METAS	
PROGRAMACIÓN INICIAL	1.00		1.00		1.00		1.00		T1+T2+T3+T4	4.00
PROGRAMACIÓN ACTUALIZADA	1.00		0.00		0.00		0.00		T1+T2+T3+T4	1.00
METAS ALCANZADAS	1.00		0.00		0.00		0.00		T1+T2+T3+T4	1.00
PORCENTAJE ALCANZADO TRIMESTRAL	100.00		0.00		0.00		0.00		PORCENTAJE ALCANZADO ANUAL	25.00

PORCENTAJE DE CUMPLIMIENTO ALCANZADO EN EL TRIMESTRE: 100.00 %

JEFE ADMINISTRATIVO  
C. ARIMA OJEDA SANTIAGO  
OFICIAL MAYOR

TITULAR DE LA DEPENDENCIA/ENTIDAD  
C. JOSE BERNARDO RODRIGUEZ ALAMILLA  
FISCAL GENERAL DEL ESTADO DE OAXACA

# REPORTE DE AVANCE DE GESTIÓN

## UR 406 - FISCALÍA GENERAL DEL ESTADO DE OAXACA

### PRIMER TRIMESTRE 2023



UE: 006-FISCALÍA ESPECIALIZADA PARA LA ATENCIÓN A DELITOS DE ALTO IMPACTO

ESTRUCTURA PROGRAMATICA							
PROGRAMA		SUBPROGRAMA		PROYECTO		OBRA/ACTIVIDAD	
162-PROCURACIÓN GENERAL DE JUSTICIA		01-REALIZACIÓN DE INVESTIGACIÓN Y PERSECUCIÓN DE PROBABLES HECHOS CONSTITUTIVOS DEL DELITO		000-- -		010-INVESTIGACIÓN MINISTERIAL PARA LA PERSECUCIÓN DE DELITOS DE ALTO IMPACTO	
POBLACIÓN O ÁREA DE ENFOQUE POTENCIAL	ATRIBUTO DE LA POBLACIÓN O ÁREA DE ENFOQUE:	PERSONA QUE HA SIDO VICTIMA DEL DELITO		HOMBRES:	5509	MUJERES:	3288
				TOTAL:			8797
PRESUPUESTO ANUAL							
Aprobado	Ampliación	Reducción	Modificado	EJERCIDO T1	EJERCIDO T2	EJERCIDO T3	EJERCIDO T4
3,037,002.20	0.00	0.00	3,037,002.20	169,810.91	0.00	0.00	0.00
TOTAL EJERCIDO AL TRIMESTRE VIGENTE							169,810.91
PRESUPUESTO TRIMESTRAL DE LA ACTIVIDAD							
Aprobado	Modificado	Comprometido	Devengado	Ejercido	% de Ejercido Vs. Modificado		
1,025,275.31	169,810.91	169,810.91	169,810.91	169,810.91	100.00		
DATOS DEL INDICADOR							
Nombre :	PORCENTAJE DE INVESTIGACIONES MINISTERIALES REALIZADAS			Número de indicador :	1980		
Definición :	MIDE EL PORCENTAJE DE INVESTIGACIONES						
Método de Cálculo :	(NÚMERO DE INVESTIGACIONES MINISTERIALES REALIZADAS / NÚMERO DE INVESTIGACIONES MINISTERIALES PROGRAMADAS) * 100						
Tipo	Dimensión	Frecuencia de Medición	Forma de cálculo del indicador	Tipo de Valor	Sentido Esperado		
GESTIÓN	EFICACIA	TRIMESTRAL	PORCENTAJE	FLUJO	ASCENDENTE		
MEDIOS DE VERIFICACIÓN / FUENTE INFORMACIÓN				SUPUESTO			
Informe estadístico trimestral generado por las Vicefiscalías Generales, Vicefiscalías Regionales, Fiscalías Especializadas y el Instituto de Formación y Capacitación Profesional de la Fiscalía General del Estado de Oaxaca				LA PANDEMIA Y LA RECLASIFICACIÓN DE DELITOS HA CONTRIBUIDO A UNA RESOLUCIÓN INMEDIATA EN LA ATENCIÓN DE LAS CARPETAS DE INVESTIGACIÓN			
DATOS DE LA META							
Definición de la variable Meta:	1 - NÚMERO DE INVESTIGACIONES MINISTERIALES REALIZADAS						
Unidad de medida:	25 - NÚMERO						
LÍNEA BASE				VALOR PROGRAMADO ANUAL			
AÑO	2018	VALOR	43,351.00	AÑO	2023	VALOR	2,030.00
AVANCE TRIMESTRAL OBRA/ACTIVIDAD							
METAS	1er.TRIMESTRE	2o.TRIMESTRE	3er.TRIMESTRE	4o.TRIMESTRE	CUMPLIMIENTO DE METAS		
PROGRAMACIÓN INICIAL	507.00	507.00	507.00	509.00	T1+T2+T3+T4	2,030.00	
PROGRAMACIÓN ACTUALIZADA	507.00	0.00	0.00	0.00	T1+T2+T3+T4	507.00	
METAS ALCANZADAS	515.00	0.00	0.00	0.00	T1+T2+T3+T4	515.00	
PORCENTAJE ALCANZADO TRIMESTRAL	101.58	0.00	0.00	0.00	PORCENTAJE ALCANZADO ANUAL	25.37	

PORCENTAJE DE CUMPLIMIENTO ALCANZADO EN EL TRIMESTRE: 101.58 %

JEFE ADMINISTRATIVO  
C. ARIMA OJEDA SANTIAGO  
OFICIAL MAYOR

TITULAR DE LA DEPENDENCIA/ENTIDAD  
C. JOSE BERNARDO RODRIGUEZ ALAMILLA  
FISCAL GENERAL DEL ESTADO DE OAXACA

# REPORTE DE AVANCE DE GESTIÓN

## UR 406 - FISCALÍA GENERAL DEL ESTADO DE OAXACA

### PRIMER TRIMESTRE 2023



Gobierno del Estado

UE: 007-FISCALÍA ESPECIALIZADA PARA LA ATENCIÓN A DELITOS CONTRA LA MUJER POR RAZONES DE GÉNERO

ESTRUCTURA PROGRAMÁTICA							
PROGRAMA		SUBPROGRAMA		PROYECTO		OBRA/ACTIVIDAD	
162-PROCURACIÓN GENERAL DE JUSTICIA		01-REALIZACIÓN DE INVESTIGACIÓN Y PERSECUCIÓN DE PROBABLES HECHOS CONSTITUTIVOS DEL DELITO		000-- -		011-ATENCIÓN E INVESTIGACIÓN DE DELITOS CONTRA LA MUJER POR RAZÓN DE GÉNERO	
POBLACIÓN O ÁREA DE ENFOQUE POTENCIAL	ATRIBUTO DE LA POBLACIÓN O ÁREA DE ENFOQUE:	PERSONA QUE HA SIDO VICTIMA DEL DELITO		HOMBRES:	5509	MUJERES:	3288
				TOTAL:			8797

PRESUPUESTO ANUAL							
Aprobado	Ampliación	Reducción	Modificado	EJERCIDO T1	EJERCIDO T2	EJERCIDO T3	EJERCIDO T4
1,350,260.00	0.00	0.00	1,350,260.00	99,856.01	0.00	0.00	0.00
TOTAL EJERCIDO AL TRIMESTRE VIGENTE							99,856.01

PRESUPUESTO TRIMESTRAL DE LA ACTIVIDAD							
Aprobado	Modificado	Comprometido	Devengado	Ejercido	% de Ejercido Vs. Modificado		
422,158.00	99,856.01	99,856.01	99,856.01	99,856.01	100.00		

DATOS DEL INDICADOR							
Nombre :	PORCENTAJE DE INVESTIGACIONES MINISTERIALES REALIZADAS			Número de indicador :	1980		
Definición :	MIDE EL PORCENTAJE DE INVESTIGACIONES						
Método de Cálculo :	(NÚMERO DE INVESTIGACIONES MINISTERIALES REALIZADAS / NÚMERO DE INVESTIGACIONES MINISTERIALES PROGRAMADAS) * 100						
Tipo	Dimensión	Frecuencia de Medición	Forma de cálculo del indicador	Tipo de Valor	Sentido Esperado		
GESTIÓN	EFICACIA	TRIMESTRAL	PORCENTAJE	FLUJO	ASCENDENTE		

MEDIOS DE VERIFICACIÓN / FUENTE INFORMACIÓN				SUPUESTO			
Informe estadístico trimestral generado por las Vicefiscalías Generales, Vicefiscalías Regionales, Fiscalías Especializadas y el Instituto de Formación y Capacitación Profesional de la Fiscalía General del Estado de Oaxaca				LA PANDEMIA Y LA RECLASIFICACIÓN DE DELITOS HA CONTRIBUIDO A UNA RESOLUCIÓN INMEDIATA EN LA ATENCIÓN DE LAS CARPETAS DE INVESTIGACIÓN			

DATOS DE LA META							
Definición de la variable Meta:	1 - NÚMERO DE INVESTIGACIONES MINISTERIALES REALIZADAS						
Unidad de medida:	25 - NÚMERO						

LÍNEA BASE				VALOR PROGRAMADO ANUAL			
AÑO	2018	VALOR	43,351.00	AÑO	2023	VALOR	3,248.00

AVANCE TRIMESTRAL OBRA/ACTIVIDAD							
METAS	1er.TRIMESTRE	2o.TRIMESTRE	3er.TRIMESTRE	4o.TRIMESTRE	CUMPLIMIENTO DE METAS		
PROGRAMACIÓN INICIAL	812.00	812.00	812.00	812.00	T1+T2+T3+T4	3,248.00	
PROGRAMACIÓN ACTUALIZADA	812.00	0.00	0.00	0.00	T1+T2+T3+T4	812.00	
METAS ALCANZADAS	872.00	0.00	0.00	0.00	T1+T2+T3+T4	872.00	
PORCENTAJE ALCANZADO TRIMESTRAL	107.39	0.00	0.00	0.00	PORCENTAJE ALCANZADO ANUAL	26.85	

PORCENTAJE DE CUMPLIMIENTO ALCANZADO EN EL TRIMESTRE: 107.39 %

JEFE ADMINISTRATIVO  
C. ARIMA OJEDA SANTIAGO  
OFICIAL MAYOR

TITULAR DE LA DEPENDENCIA/ENTIDAD  
C. JOSE BERNARDO RODRIGUEZ ALAMILLA  
FISCAL GENERAL DEL ESTADO DE OAXACA

# REPORTE DE AVANCE DE GESTIÓN

## UR 406 - FISCALÍA GENERAL DEL ESTADO DE OAXACA

### PRIMER TRIMESTRE 2023



**ALINEACIÓN PED:**

**ESTRATEGIA:** 03-INVESTIGAR Y PERSEGUIR LOS DELITOS DE ALTO IMPACTO, DANDO PRIORIDAD A LA ATENCIÓN DEL FEMINICIDIO Y LA VIOLENCIA DE GÉNERO, MEDIANTE EL CUMPLIMIENTO DE LOS PROTOCOLOS DE ACTUACIÓN E INVESTIGACIÓN ESTABLECIDOS.

**LÍNEAS DE ACCIÓN:** 01-EFICIENTAR LOS MECANISMOS DE INVESTIGACIÓN, PERSECUCIÓN Y DETERMINACIÓN DE LOS DELITOS DE MAYOR IMPACTO SOCIAL: FEMINICIDIO, HOMICIDIO, SECUESTRO, EXTORSIÓN, NARCOTRÁFICO, TRATA DE PERSONAS, DESAPARECIDOS Y ROBO GENÉRICO.

**UE:** 009-VICEFISCALÍA GENERAL ZONA CENTRO

**MATRIZ DE INDICADORES PARA RESULTADOS:**

**COMPONENTE:** 362-INVESTIGACIÓN Y PERSECUCIÓN DE PROBABLES HECHOS CONSTITUTIVOS DEL DELITO REALIZADA

**ACTIVIDAD:** 1870-APLICAR LA JUSTICIA ALTERNATIVA

ESTRUCTURA PROGRAMATICA									
PROGRAMA		SUBPROGRAMA		PROYECTO			OBRA/ACTIVIDAD		
162-PROCURACIÓN GENERAL DE JUSTICIA		01-REALIZACIÓN DE INVESTIGACIÓN Y PERSECUCIÓN DE PROBABLES HECHOS CONSTITUTIVOS DEL DELITO		000--			012-MECANISMOS ALTERNATIVOS PARA LA SOLUCIÓN DE CONTROVERSIAS		
POBLACIÓN O ÁREA DE ENFOQUE POTENCIAL	ATRIBUTO DE LA POBLACIÓN O ÁREA DE ENFOQUE:	PERSONA QUE HA SIDO VICTIMA DEL DELITO		HOMBRES:	5509	MUJERES:	3288	TOTAL:	8797
PRESUPUESTO ANUAL									
Aprobado	Ampliación	Reducción	Modificado	EJERCIDO T1		EJERCIDO T2		EJERCIDO T3	
1,319,075.75	0.00	0.00	1,319,075.75	260,489.60		0.00		0.00	
				TOTAL EJERCIDO AL TRIMESTRE VIGENTE			260,489.60		
PRESUPUESTO TRIMESTRAL DE LA ACTIVIDAD									
Aprobado		Modificado		Comprometido		Devengado		Ejercido	
326,679.62		260,489.60		260,489.60		260,489.60		260,489.60	
								% de Ejercido Vs. Modificado	
								100.00	
DATOS DEL INDICADOR									
Nombre :	PORCENTAJE DE EXPEDIENTES DE JUSTICIA ALTERNATIVA CONCLUIDOS A TRAVÉS DE LOS MECANISMOS DE SOLUCIÓN DE CONTROVERSIAS			Número de indicador :	1981				
Definición :	MIDE EL PORCENTAJE DE PROCESOS DE JUSTICIA								
Método de Cálculo :	(NÚMERO DE EXPEDIENTES DE JUSTICIA CONCLUIDOS / NÚMERO DE EXPEDIENTES DE JUSTICIA ABIERTOS) * 100								
Tipo	Dimensión		Frecuencia de Medición		Forma de cálculo del indicador		Tipo de Valor		Sentido Esperado
GESTIÓN	EFICACIA		TRIMESTRAL		PORCENTAJE		FLUJO		ASCENDENTE
MEDIOS DE VERIFICACIÓN / FUENTE INFORMACIÓN					SUPUESTO				
Informe estadístico trimestral generado por la Vicefiscalía General de Zona Centro de la Fiscalía General del Estado de Oaxaca.					LAS PARTES ACCEDEN A RESOLVER SUS CONFLICTOS A TRAVÉS DE LOS MECANISMOS ALTERNATIVOS DE SOLUCIÓN.				
DATOS DE LA META									
Definición de la variable Meta:	1 - NÚMERO DE EXPEDIENTES DE JUSTICIA ALTERNATIVA CONCLUIDOS A TRAVÉS DE LOS MECANISMOS DE SOLUCIÓN DE CONTROVERSIAS								
Unidad de medida:	25 - NÚMERO								
LÍNEA BASE					VALOR PROGRAMADO ANUAL				
AÑO	2018		VALOR		6,981.00		AÑO	2023	
								VALOR	
								8,599.00	
AVANCE TRIMESTRAL OBRA/ACTIVIDAD									
METAS	1er.TRIMESTRE		2o.TRIMESTRE		3er.TRIMESTRE		4o.TRIMESTRE		CUMPLIMIENTO DE METAS
PROGRAMACIÓN INICIAL	2,150.00		2,150.00		2,150.00		2,149.00		T1+T2+T3+T4
PROGRAMACIÓN ACTUALIZADA	2,150.00		0.00		0.00		0.00		T1+T2+T3+T4
METAS ALCANZADAS	2,123.00		0.00		0.00		0.00		T1+T2+T3+T4
PORCENTAJE ALCANZADO TRIMESTRAL	98.74		0.00		0.00		0.00		PORCENTAJE ALCANZADO ANUAL
								24.69	

PORCENTAJE DE CUMPLIMIENTO ALCANZADO EN EL TRIMESTRE: 98.74 %

JEFE ADMINISTRATIVO  
C. ARIMA OJEDA SANTIAGO  
OFICIAL MAYOR

TITULAR DE LA DEPENDENCIA/ENTIDAD  
C. JOSE BERNARDO RODRIGUEZ ALAMILLA  
FISCAL GENERAL DEL ESTADO DE OAXACA

# REPORTE DE AVANCE DE GESTIÓN

## UR 406 - FISCALÍA GENERAL DEL ESTADO DE OAXACA

### PRIMER TRIMESTRE 2023



**ALINEACIÓN PED:**

**ESTRATEGIA:** 03-INVESTIGAR Y PERSEGUIR LOS DELITOS DE ALTO IMPACTO, DANDO PRIORIDAD A LA ATENCIÓN DEL FEMINICIDIO Y LA VIOLENCIA DE GÉNERO, MEDIANTE EL CUMPLIMIENTO DE LOS PROTOCOLOS DE ACTUACIÓN E INVESTIGACIÓN ESTABLECIDOS.

**LÍNEAS DE ACCIÓN:** 01-EFICIENTAR LOS MECANISMOS DE INVESTIGACIÓN, PERSECUCIÓN Y DETERMINACIÓN DE LOS DELITOS DE MAYOR IMPACTO SOCIAL: FEMINICIDIO, HOMICIDIO, SECUESTRO, EXTORSIÓN, NARCOMENUDEO, TRATA DE PERSONAS, DESAPARECIDOS Y ROBO GENÉRICO.

**UE:** 009-VICEFISCALÍA GENERAL ZONA CENTRO

**MATRIZ DE INDICADORES PARA RESULTADOS:**

**COMPONENTE:** 362-INVESTIGACIÓN Y PERSECUCIÓN DE PROBABLES HECHOS CONSTITUTIVOS DEL DELITO REALIZADA

**ACTIVIDAD:** 1869-REALIZAR INVESTIGACIONES MINISTERIALES PARA INTEGRAR CARPETAS DE INVESTIGACIÓN

ESTRUCTURA PROGRAMATICA									
PROGRAMA		SUBPROGRAMA		PROYECTO			OBRA/ACTIVIDAD		
162-PROCURACIÓN GENERAL DE JUSTICIA		01-REALIZACIÓN DE INVESTIGACIÓN Y PERSECUCIÓN DE PROBABLES HECHOS CONSTITUTIVOS DEL DELITO		000--			013-INVESTIGACIÓN MINISTERIAL PARA LA PERSECUCIÓN DE DELITOS EN LA REGIÓN ZONA CENTRO		
Población o Área de Enfoque Potencial	Atributo de la Población o Área de Enfoque:	Persona que ha sido víctima del delito		Hombres:	5509	Mujeres:	3288	TOTAL:	8797
PRESUPUESTO ANUAL									
Aprobado	Ampliación	Reducción	Modificado	EJERCIDO T1		EJERCIDO T2		EJERCIDO T3	
423,428,390.22	0.00	0.00	423,428,390.22	102,030,600.15		0.00		0.00	
				TOTAL EJERCIDO AL TRIMESTRE VIGENTE		102,030,600.15			
PRESUPUESTO TRIMESTRAL DE LA ACTIVIDAD									
Aprobado		Modificado		Comprometido		Devengado		Ejercido	
104,846,928.79		102,090,632.17		102,030,600.15		102,030,600.15		102,030,600.15	
								% de Ejercido Vs. Modificado	
								99.94	
DATOS DEL INDICADOR									
Nombre :	PORCENTAJE DE INVESTIGACIONES MINISTERIALES REALIZADAS				Número de indicador :	1980			
Definición :	MIDE EL PORCENTAJE DE INVESTIGACIONES								
Método de Cálculo :	(NÚMERO DE INVESTIGACIONES MINISTERIALES REALIZADAS / NÚMERO DE INVESTIGACIONES MINISTERIALES PROGRAMADAS) * 100								
Tipo	Dimensión		Frecuencia de Medición		Forma de cálculo del indicador		Tipo de Valor		Sentido Esperado
GESTIÓN	EFICACIA		TRIMESTRAL		PORCENTAJE		FLUJO		ASCENDENTE
MEDIOS DE VERIFICACIÓN / FUENTE INFORMACIÓN					SUPUESTO				
Informe estadístico trimestral generado por las Vicefiscalías Generales, Vicefiscalías Regionales, Fiscalías Especializadas y el Instituto de Formación y Capacitación Profesional de la Fiscalía General del Estado de Oaxaca					LA PANDEMIA Y LA RECLASIFICACIÓN DE DELITOS HA CONTRIBUIDO A UNA RESOLUCIÓN INMEDIATA EN LA ATENCIÓN DE LAS CARPETAS DE INVESTIGACIÓN				
DATOS DE LA META									
Definición de la variable Meta:	1 - NÚMERO DE INVESTIGACIONES MINISTERIALES REALIZADAS								
Unidad de medida:	25 - NÚMERO								
LÍNEA BASE					VALOR PROGRAMADO ANUAL				
AÑO	2018		VALOR		43,351.00		AÑO	2023	
								VALOR	
								16,700.00	
AVANCE TRIMESTRAL OBRA/ACTIVIDAD									
METAS	1er.TRIMESTRE		2o.TRIMESTRE		3er.TRIMESTRE		4o.TRIMESTRE		CUMPLIMIENTO DE METAS
PROGRAMACIÓN INICIAL	4,175.00		4,175.00		4,175.00		4,175.00		T1+T2+T3+T4
PROGRAMACIÓN ACTUALIZADA	4,175.00		0.00		0.00		0.00		T1+T2+T3+T4
METAS ALCANZADAS	3,979.00		0.00		0.00		0.00		T1+T2+T3+T4
PORCENTAJE ALCANZADO TRIMESTRAL	95.31		0.00		0.00		0.00		PORCENTAJE ALCANZADO ANUAL
									23.83

PORCENTAJE DE CUMPLIMIENTO ALCANZADO EN EL TRIMESTRE: 95.31 %

JEFE ADMINISTRATIVO  
C. ARIMA OJEDA SANTIAGO  
OFICIAL MAYOR

TITULAR DE LA DEPENDENCIA/ENTIDAD  
C. JOSE BERNARDO RODRIGUEZ ALAMILLA  
FISCAL GENERAL DEL ESTADO DE OAXACA

# REPORTE DE AVANCE DE GESTIÓN

## UR 406 - FISCALÍA GENERAL DEL ESTADO DE OAXACA

### PRIMER TRIMESTRE 2023



UE: 010-VICEFISCALÍA GENERAL DE CONTROL REGIONAL

ESTRUCTURA PROGRAMATICA										
PROGRAMA		SUBPROGRAMA		PROYECTO			OBRA/ACTIVIDAD			
162-PROCURACIÓN GENERAL DE JUSTICIA		01-REALIZACIÓN DE INVESTIGACIÓN Y PERSECUCIÓN DE PROBABLES HECHOS CONSTITUTIVOS DEL DELITO		000-- -			014-INVESTIGACIÓN MINISTERIAL PARA LA PERSECUCIÓN DE DELITOS EN LAS REGIONES DE SIERRA NORTE, SIERRA SUR Y CAÑADA			
POBLACIÓN O ÁREA DE ENFOQUE POTENCIAL	ATRIBUTO DE LA POBLACIÓN O ÁREA DE ENFOQUE:	PERSONA QUE HA SIDO VICTIMA DEL DELITO		HOMBRES:	5509	MUJERES:	3288	TOTAL:	8797	
PRESUPUESTO ANUAL										
Aprobado	Ampliación	Reducción	Modificado	EJERCIDO T1		EJERCIDO T2		EJERCIDO T3		
61,294,010.33	0.00	0.00	61,294,010.33	13,353,711.53		0.00		0.00		
								TOTAL EJERCIDO AL TRIMESTRE VIGENTE		13,353,711.53
PRESUPUESTO TRIMESTRAL DE LA ACTIVIDAD										
Aprobado		Modificado		Comprometido		Devengado		Ejercido		
14,055,871.54		13,353,711.53		13,353,711.53		13,353,711.53		13,353,711.53		
								% de Ejercido Vs. Modificado		100.00
DATOS DEL INDICADOR										
Nombre :	PORCENTAJE DE INVESTIGACIONES MINISTERIALES REALIZADAS				Número de indicador :	1980				
Definición :	MIDE EL PORCENTAJE DE INVESTIGACIONES									
Método de Cálculo :	(NÚMERO DE INVESTIGACIONES MINISTERIALES REALIZADAS / NÚMERO DE INVESTIGACIONES MINISTERIALES PROGRAMADAS) * 100									
Tipo	Dimensión		Frecuencia de Medición		Forma de cálculo del indicador		Tipo de Valor		Sentido Esperado	
GESTIÓN	EFICACIA		TRIMESTRAL		PORCENTAJE		FLUJO		ASCENDENTE	
MEDIOS DE VERIFICACIÓN / FUENTE INFORMACIÓN					SUPUESTO					
Informe estadístico trimestral generado por las Vicefiscalías Generales, Vicefiscalías Regionales, Fiscalías Especializadas y el Instituto de Formación y Capacitación Profesional de la Fiscalía General del Estado de Oaxaca					LA PANDEMIA Y LA RECLASIFICACIÓN DE DELITOS HA CONTRIBUIDO A UNA RESOLUCIÓN INMEDIATA EN LA ATENCIÓN DE LAS CARPETAS DE INVESTIGACIÓN					
DATOS DE LA META										
Definición de la variable Meta:	1 - NÚMERO DE INVESTIGACIONES MINISTERIALES REALIZADAS									
Unidad de medida:	25 - NÚMERO									
LÍNEA BASE					VALOR PROGRAMADO ANUAL					
AÑO	2018		VALOR	43,351.00		AÑO	2023		VALOR	2,400.00
AVANCE TRIMESTRAL OBRA/ACTIVIDAD										
METAS	1er.TRIMESTRE		2o.TRIMESTRE		3er.TRIMESTRE		4o.TRIMESTRE		CUMPLIMIENTO DE METAS	
PROGRAMACIÓN INICIAL	600.00		600.00		600.00		600.00		T1+T2+T3+T4	2,400.00
PROGRAMACIÓN ACTUALIZADA	600.00		0.00		0.00		0.00		T1+T2+T3+T4	600.00
METAS ALCANZADAS	594.00		0.00		0.00		0.00		T1+T2+T3+T4	594.00
PORCENTAJE ALCANZADO TRIMESTRAL	99.00		0.00		0.00		0.00		PORCENTAJE ALCANZADO ANUAL	24.75

PORCENTAJE DE CUMPLIMIENTO ALCANZADO EN EL TRIMESTRE: 99.00 %

JEFE ADMINISTRATIVO  
C. ARIMA OJEDA SANTIAGO  
OFICIAL MAYOR

TITULAR DE LA DEPENDENCIA/ENTIDAD  
C. JOSE BERNARDO RODRIGUEZ ALAMILLA  
FISCAL GENERAL DEL ESTADO DE OAXACA

# REPORTE DE AVANCE DE GESTIÓN

## UR 406 - FISCALÍA GENERAL DEL ESTADO DE OAXACA

### PRIMER TRIMESTRE 2023



UE: 011-VICEFISCALÍA REGIONAL DE LA MIXTECA

ESTRUCTURA PROGRAMATICA										
PROGRAMA		SUBPROGRAMA		PROYECTO			OBRA/ACTIVIDAD			
162-PROCURACIÓN GENERAL DE JUSTICIA		01-REALIZACIÓN DE INVESTIGACIÓN Y PERSECUCIÓN DE PROBABLES HECHOS CONSTITUTIVOS DEL DELITO		000-- -			015-INVESTIGACIÓN MINISTERIAL PARA LA PERSECUCIÓN DE DELITOS EN LA REGIÓN DE LA MIXTECA			
POBLACIÓN O ÁREA DE ENFOQUE POTENCIAL	ATRIBUTO DE LA POBLACIÓN O ÁREA DE ENFOQUE:	PERSONA QUE HA SIDO VICTIMA DEL DELITO		HOMBRES:	5509	MUJERES:	3288	TOTAL:	8797	
PRESUPUESTO ANUAL										
Aprobado	Ampliación	Reducción	Modificado	EJERCIDO T1		EJERCIDO T2		EJERCIDO T3		
8,704,196.63	0.00	0.00	8,704,196.63	1,484,552.85		0.00		0.00		
								TOTAL EJERCIDO AL TRIMESTRE VIGENTE		1,484,552.85
PRESUPUESTO TRIMESTRAL DE LA ACTIVIDAD										
Aprobado		Modificado		Comprometido		Devengado		Ejercido		
2,187,896.62		1,484,552.85		1,484,552.85		1,484,552.85		1,484,552.85		
								% de Ejercido Vs. Modificado		100.00
DATOS DEL INDICADOR										
Nombre :	PORCENTAJE DE INVESTIGACIONES MINISTERIALES REALIZADAS				Número de indicador :	1980				
Definición :	MIDE EL PORCENTAJE DE INVESTIGACIONES									
Método de Cálculo :	(NÚMERO DE INVESTIGACIONES MINISTERIALES REALIZADAS / NÚMERO DE INVESTIGACIONES MINISTERIALES PROGRAMADAS) * 100									
Tipo	Dimensión	Frecuencia de Medición		Forma de cálculo del indicador		Tipo de Valor		Sentido Esperado		
GESTIÓN	EFICACIA	TRIMESTRAL		PORCENTAJE		FLUJO		ASCENDENTE		
MEDIOS DE VERIFICACIÓN / FUENTE INFORMACIÓN					SUPUESTO					
Informe estadístico trimestral generado por las Vicefiscalías Generales, Vicefiscalías Regionales, Fiscalías Especializadas y el Instituto de Formación y Capacitación Profesional de la Fiscalía General del Estado de Oaxaca					LA PANDEMIA Y LA RECLASIFICACIÓN DE DELITOS HA CONTRIBUIDO A UNA RESOLUCIÓN INMEDIATA EN LA ATENCIÓN DE LAS CARPETAS DE INVESTIGACIÓN					
DATOS DE LA META										
Definición de la variable Meta:	1 - NÚMERO DE INVESTIGACIONES MINISTERIALES REALIZADAS									
Unidad de medida:	25 - NÚMERO									
LÍNEA BASE					VALOR PROGRAMADO ANUAL					
AÑO	2018		VALOR	43,351.00		AÑO	2023		VALOR	4,700.00
AVANCE TRIMESTRAL OBRA/ACTIVIDAD										
METAS	1er.TRIMESTRE		2o.TRIMESTRE		3er.TRIMESTRE		4o.TRIMESTRE		CUMPLIMIENTO DE METAS	
PROGRAMACIÓN INICIAL	1,175.00		1,175.00		1,175.00		1,175.00		T1+T2+T3+T4	4,700.00
PROGRAMACIÓN ACTUALIZADA	1,175.00		0.00		0.00		0.00		T1+T2+T3+T4	1,175.00
METAS ALCANZADAS	1,179.00		0.00		0.00		0.00		T1+T2+T3+T4	1,179.00
PORCENTAJE ALCANZADO TRIMESTRAL	100.34		0.00		0.00		0.00		PORCENTAJE ALCANZADO ANUAL	25.09

PORCENTAJE DE CUMPLIMIENTO ALCANZADO EN EL TRIMESTRE: 100.34 %

JEFE ADMINISTRATIVO  
C. ARIMA OJEDA SANTIAGO  
OFICIAL MAYOR

TITULAR DE LA DEPENDENCIA/ENTIDAD  
C. JOSE BERNARDO RODRIGUEZ ALAMILLA  
FISCAL GENERAL DEL ESTADO DE OAXACA

# REPORTE DE AVANCE DE GESTIÓN

## UR 406 - FISCALÍA GENERAL DEL ESTADO DE OAXACA

### PRIMER TRIMESTRE 2023



UE: 012-VICEFISCALÍA REGIONAL DE LA COSTA

ESTRUCTURA PROGRAMATICA											
PROGRAMA		SUBPROGRAMA		PROYECTO			OBRA/ACTIVIDAD				
162-PROCURACIÓN GENERAL DE JUSTICIA		01-REALIZACIÓN DE INVESTIGACIÓN Y PERSECUCIÓN DE PROBABLES HECHOS CONSTITUTIVOS DEL DELITO		000-- -			016-INVESTIGACIÓN MINISTERIAL PARA LA PERSECUCIÓN DE DELITOS EN LA REGIÓN DE LA COSTA				
POBLACIÓN O ÁREA DE ENFOQUE POTENCIAL	ATRIBUTO DE LA POBLACIÓN O ÁREA DE ENFOQUE:	PERSONA QUE HA SIDO VICTIMA DEL DELITO		HOMBRES:	5509	MUJERES:	3288	TOTAL:	8797		
PRESUPUESTO ANUAL											
Aprobado	Ampliación	Reducción	Modificado	EJERCIDO T1		EJERCIDO T2		EJERCIDO T3			
17,415,052.64	11,376.20	11,376.20	17,415,052.64	3,143,348.58		0.00		0.00			
				TOTAL EJERCIDO AL TRIMESTRE VIGENTE				3,143,348.58			
PRESUPUESTO TRIMESTRAL DE LA ACTIVIDAD											
Aprobado		Modificado		Comprometido		Devengado		Ejercido			
4,213,883.36		3,143,348.58		3,143,348.58		3,143,348.58		3,143,348.58			
								% de Ejercido Vs. Modificado			
								100.00			
DATOS DEL INDICADOR											
Nombre :	PORCENTAJE DE INVESTIGACIONES MINISTERIALES REALIZADAS				Número de indicador :	1980					
Definición :	MIDE EL PORCENTAJE DE INVESTIGACIONES										
Método de Cálculo :	(NÚMERO DE INVESTIGACIONES MINISTERIALES REALIZADAS / NÚMERO DE INVESTIGACIONES MINISTERIALES PROGRAMADAS) * 100										
Tipo	Dimensión	Frecuencia de Medición		Forma de cálculo del indicador		Tipo de Valor		Sentido Esperado			
GESTIÓN	EFICACIA	TRIMESTRAL		PORCENTAJE		FLUJO		ASCENDENTE			
MEDIOS DE VERIFICACIÓN / FUENTE INFORMACIÓN					SUPUESTO						
Informe estadístico trimestral generado por las Vicefiscalías Generales, Vicefiscalías Regionales, Fiscalías Especializadas y el Instituto de Formación y Capacitación Profesional de la Fiscalía General del Estado de Oaxaca					LA PANDEMIA Y LA RECLASIFICACIÓN DE DELITOS HA CONTRIBUIDO A UNA RESOLUCIÓN INMEDIATA EN LA ATENCIÓN DE LAS CARPETAS DE INVESTIGACIÓN						
DATOS DE LA META											
Definición de la variable Meta:	1 - NÚMERO DE INVESTIGACIONES MINISTERIALES REALIZADAS										
Unidad de medida:	25 - NÚMERO										
LÍNEA BASE					VALOR PROGRAMADO ANUAL						
AÑO	2018		VALOR	43,351.00		AÑO	2023		VALOR	6,250.00	
AVANCE TRIMESTRAL OBRA/ACTIVIDAD											
METAS	1er.TRIMESTRE		2o.TRIMESTRE		3er.TRIMESTRE		4o.TRIMESTRE		CUMPLIMIENTO DE METAS		
PROGRAMACIÓN INICIAL	1,562.00		1,562.00		1,562.00		1,564.00		T1+T2+T3+T4	6,250.00	
PROGRAMACIÓN ACTUALIZADA	1,562.00		0.00		0.00		0.00		T1+T2+T3+T4	1,562.00	
METAS ALCANZADAS	1,496.00		0.00		0.00		0.00		T1+T2+T3+T4	1,496.00	
PORCENTAJE ALCANZADO TRIMESTRAL	95.77		0.00		0.00		0.00		PORCENTAJE ALCANZADO ANUAL	23.94	

PORCENTAJE DE CUMPLIMIENTO ALCANZADO EN EL TRIMESTRE: 95.77 %

JEFE ADMINISTRATIVO  
C. ARIMA OJEDA SANTIAGO  
OFICIAL MAYOR

TITULAR DE LA DEPENDENCIA/ENTIDAD  
C. JOSE BERNARDO RODRIGUEZ ALAMILLA  
FISCAL GENERAL DEL ESTADO DE OAXACA

# REPORTE DE AVANCE DE GESTIÓN

## UR 406 - FISCALÍA GENERAL DEL ESTADO DE OAXACA

### PRIMER TRIMESTRE 2023



UE: 013-VICEFISCALÍA REGIONAL DE LA CUENCA

ESTRUCTURA PROGRAMATICA											
PROGRAMA		SUBPROGRAMA		PROYECTO			OBRA/ACTIVIDAD				
162-PROCURACIÓN GENERAL DE JUSTICIA		01-REALIZACIÓN DE INVESTIGACIÓN Y PERSECUCIÓN DE PROBABLES HECHOS CONSTITUTIVOS DEL DELITO		000-- -			017-INVESTIGACIÓN MINISTERIAL PARA LA PERSECUCIÓN DE DELITOS EN LA REGIÓN DE LA CUENCA				
POBLACIÓN O ÁREA DE ENFOQUE POTENCIAL	ATRIBUTO DE LA POBLACIÓN O ÁREA DE ENFOQUE:	PERSONA QUE HA SIDO VICTIMA DEL DELITO		HOMBRES:	5509	MUJERES:	3288	TOTAL:	8797		
PRESUPUESTO ANUAL											
Aprobado	Ampliación	Reducción	Modificado	EJERCIDO T1		EJERCIDO T2		EJERCIDO T3			
16,305,318.14	0.00	0.00	16,305,318.14	3,335,819.81		0.00		0.00			
								TOTAL EJERCIDO AL TRIMESTRE VIGENTE			
								3,335,819.81			
PRESUPUESTO TRIMESTRAL DE LA ACTIVIDAD											
Aprobado		Modificado		Comprometido		Devengado		Ejercido			
3,870,950.68		3,335,819.81		3,335,819.81		3,335,819.81		3,335,819.81			
								% de Ejercido Vs. Modificado			
								100.00			
DATOS DEL INDICADOR											
Nombre :	PORCENTAJE DE INVESTIGACIONES MINISTERIALES REALIZADAS				Número de indicador :	1980					
Definición :	MIDE EL PORCENTAJE DE INVESTIGACIONES										
Método de Cálculo :	(NÚMERO DE INVESTIGACIONES MINISTERIALES REALIZADAS / NÚMERO DE INVESTIGACIONES MINISTERIALES PROGRAMADAS) * 100										
Tipo	Dimensión	Frecuencia de Medición		Forma de cálculo del indicador		Tipo de Valor		Sentido Esperado			
GESTIÓN	EFICACIA	TRIMESTRAL		PORCENTAJE		FLUJO		ASCENDENTE			
MEDIOS DE VERIFICACIÓN / FUENTE INFORMACIÓN					SUPUESTO						
Informe estadístico trimestral generado por las Vicefiscalías Generales, Vicefiscalías Regionales, Fiscalías Especializadas y el Instituto de Formación y Capacitación Profesional de la Fiscalía General del Estado de Oaxaca					LA PANDEMIA Y LA RECLASIFICACIÓN DE DELITOS HA CONTRIBUIDO A UNA RESOLUCIÓN INMEDIATA EN LA ATENCIÓN DE LAS CARPETAS DE INVESTIGACIÓN						
DATOS DE LA META											
Definición de la variable Meta:	1 - NÚMERO DE INVESTIGACIONES MINISTERIALES REALIZADAS										
Unidad de medida:	25 - NÚMERO										
LÍNEA BASE					VALOR PROGRAMADO ANUAL						
AÑO	2018		VALOR	43,351.00		AÑO	2023		VALOR	3,000.00	
AVANCE TRIMESTRAL OBRA/ACTIVIDAD											
METAS	1er.TRIMESTRE		2o.TRIMESTRE		3er.TRIMESTRE		4o.TRIMESTRE		CUMPLIMIENTO DE METAS		
PROGRAMACIÓN INICIAL	750.00		750.00		750.00		750.00		T1+T2+T3+T4	3,000.00	
PROGRAMACIÓN ACTUALIZADA	750.00		0.00		0.00		0.00		T1+T2+T3+T4	750.00	
METAS ALCANZADAS	807.00		0.00		0.00		0.00		T1+T2+T3+T4	807.00	
PORCENTAJE ALCANZADO TRIMESTRAL	107.60		0.00		0.00		0.00		PORCENTAJE ALCANZADO ANUAL	26.90	

PORCENTAJE DE CUMPLIMIENTO ALCANZADO EN EL TRIMESTRE: 107.60 %

JEFE ADMINISTRATIVO  
C. ARIMA OJEDA SANTIAGO  
OFICIAL MAYOR

TITULAR DE LA DEPENDENCIA/ENTIDAD  
C. JOSE BERNARDO RODRIGUEZ ALAMILLA  
FISCAL GENERAL DEL ESTADO DE OAXACA

# REPORTE DE AVANCE DE GESTIÓN

## UR 406 - FISCALÍA GENERAL DEL ESTADO DE OAXACA

### PRIMER TRIMESTRE 2023



Gobierno del Estado

UE: 014-VICEFISCALÍA REGIONAL DEL ISTMO

ESTRUCTURA PROGRAMATICA									
PROGRAMA		SUBPROGRAMA		PROYECTO			OBRA/ACTIVIDAD		
162-PROCURACIÓN GENERAL DE JUSTICIA		01-REALIZACIÓN DE INVESTIGACIÓN Y PERSECUCIÓN DE PROBABLES HECHOS CONSTITUTIVOS DEL DELITO		000-- -			018-INVESTIGACIÓN MINISTERIAL PARA LA PERSECUCIÓN DE DELITOS EN LA REGIÓN DEL ISTMO		
POBLACIÓN O ÁREA DE ENFOQUE POTENCIAL	ATRIBUTO DE LA POBLACIÓN O ÁREA DE ENFOQUE:	PERSONA QUE HA SIDO VICTIMA DEL DELITO		HOMBRES:	5509	MUJERES:	3288	TOTAL:	8797
PRESUPUESTO ANUAL									
Aprobado	Ampliación	Reducción	Modificado	EJERCIDO T1		EJERCIDO T2		EJERCIDO T3	
4,046,613.84	0.00	0.00	4,046,613.84	352,738.14		0.00		0.00	
PRESUPUESTO TRIMESTRAL DE LA ACTIVIDAD									
Aprobado		Modificado		Comprometido		Devengado		Ejercido	
1,153,025.91		352,738.14		352,738.14		352,738.14		352,738.14	
DATOS DEL INDICADOR									
Nombre :	PORCENTAJE DE INVESTIGACIONES MINISTERIALES REALIZADAS			Número de indicador :	1980				
Definición :	MIDE EL PORCENTAJE DE INVESTIGACIONES								
Método de Cálculo :	(NÚMERO DE INVESTIGACIONES MINISTERIALES REALIZADAS / NÚMERO DE INVESTIGACIONES MINISTERIALES PROGRAMADAS) * 100								
Tipo	Dimensión	Frecuencia de Medición		Forma de cálculo del indicador		Tipo de Valor		Sentido Esperado	
GESTIÓN	EFICACIA	TRIMESTRAL		PORCENTAJE		FLUJO		ASCENDENTE	
MEDIOS DE VERIFICACIÓN / FUENTE INFORMACIÓN					SUPUESTO				
Informe estadístico trimestral generado por las Vicefiscalías Generales, Vicefiscalías Regionales, Fiscalías Especializadas y el Instituto de Formación y Capacitación Profesional de la Fiscalía General del Estado de Oaxaca					LA PANDEMIA Y LA RECLASIFICACIÓN DE DELITOS HA CONTRIBUIDO A UNA RESOLUCIÓN INMEDIATA EN LA ATENCIÓN DE LAS CARPETAS DE INVESTIGACIÓN				
DATOS DE LA META									
Definición de la variable Meta:	1 - NÚMERO DE INVESTIGACIONES MINISTERIALES REALIZADAS								
Unidad de medida:	25 - NÚMERO								
LÍNEA BASE					VALOR PROGRAMADO ANUAL				
AÑO	2018		VALOR	43,351.00		AÑO	2023		VALOR
									7,300.00
AVANCE TRIMESTRAL OBRA/ACTIVIDAD									
METAS	1er.TRIMESTRE		2o.TRIMESTRE		3er.TRIMESTRE		4o.TRIMESTRE		CUMPLIMIENTO DE METAS
PROGRAMACIÓN INICIAL	1,825.00		1,825.00		1,825.00		1,825.00	T1+T2+T3+T4	7,300.00
PROGRAMACIÓN ACTUALIZADA	1,825.00		0.00		0.00		0.00	T1+T2+T3+T4	1,825.00
METAS ALCANZADAS	1,797.00		0.00		0.00		0.00	T1+T2+T3+T4	1,797.00
PORCENTAJE ALCANZADO TRIMESTRAL	98.47		0.00		0.00		0.00	PORCENTAJE ALCANZADO ANUAL	24.62

PORCENTAJE DE CUMPLIMIENTO ALCANZADO EN EL TRIMESTRE: 98.47 %

JEFE ADMINISTRATIVO  
C. ARIMA OJEDA SANTIAGO  
OFICIAL MAYOR

TITULAR DE LA DEPENDENCIA/ENTIDAD  
C. JOSE BERNARDO RODRIGUEZ ALAMILLA  
FISCAL GENERAL DEL ESTADO DE OAXACA

# REPORTE DE AVANCE DE GESTIÓN

## UR 406 - FISCALÍA GENERAL DEL ESTADO DE OAXACA

### PRIMER TRIMESTRE 2023



**ALINEACIÓN PED:**

**ESTRATEGIA:** 03-INVESTIGAR Y PERSEGUIR LOS DELITOS DE ALTO IMPACTO, DANDO PRIORIDAD A LA ATENCIÓN DEL FEMINICIDIO Y LA VIOLENCIA DE GÉNERO, MEDIANTE EL CUMPLIMIENTO DE LOS PROTOCOLOS DE ACTUACIÓN E INVESTIGACIÓN ESTABLECIDOS.

**LÍNEAS DE ACCIÓN:** 01-EFICIENTAR LOS MECANISMOS DE INVESTIGACIÓN, PERSECUCIÓN Y DETERMINACIÓN DE LOS DELITOS DE MAYOR IMPACTO SOCIAL: FEMINICIDIO, HOMICIDIO, SECUESTRO, EXTORSIÓN, NARCOTRÁFICO, TRATA DE PERSONAS, DESAPARECIDOS Y ROBO GENÉRICO.

**UE:** 015-AGENCIA ESTATAL DE INVESTIGACIONES

**MATRIZ DE INDICADORES PARA RESULTADOS:**

**COMPONENTE:** 362-INVESTIGACIÓN Y PERSECUCIÓN DE PROBABLES HECHOS CONSTITUTIVOS DEL DELITO REALIZADA

**ACTIVIDAD:** 1868-REALIZAR INVESTIGACIÓN POLICIAL PARA EJECUTAR EL MANDAMIENTO JUDICIAL

ESTRUCTURA PROGRAMÁTICA										
PROGRAMA		SUBPROGRAMA		PROYECTO			OBRA/ACTIVIDAD			
162-PROCURACIÓN GENERAL DE JUSTICIA		01-REALIZACIÓN DE INVESTIGACIÓN Y PERSECUCIÓN DE PROBABLES HECHOS CONSTITUTIVOS DEL DELITO		000--			019-INVESTIGACIÓN POLICIAL PARA LA PERSECUCIÓN DE DELITOS			
POBLACIÓN O ÁREA DE ENFOQUE POTENCIAL	ATRIBUTO DE LA POBLACIÓN O ÁREA DE ENFOQUE:	PERSONA QUE HA SIDO VICTIMA DEL DELITO		HOMBRES:	5509	MUJERES:	3288	TOTAL:	8797	
PRESUPUESTO ANUAL										
Aprobado	Ampliación	Reducción	Modificado	EJERCIDO T1		EJERCIDO T2		EJERCIDO T3		
39,436,544.20	0.00	0.00	39,436,544.20	4,119,783.58		0.00		0.00		
				TOTAL EJERCIDO AL TRIMESTRE VIGENTE				4,119,783.58		
PRESUPUESTO TRIMESTRAL DE LA ACTIVIDAD										
Aprobado		Modificado		Comprometido		Devengado		Ejercido		
14,281,729.93		4,119,783.58		4,119,783.58		4,119,783.58		4,119,783.58		
								% de Ejercido Vs. Modificado		
								100.00		
DATOS DEL INDICADOR										
Nombre :		PORCENTAJE DE INVESTIGACIONES POLICIALES REALIZADAS				Número de indicador :		1979		
Definición :		MIDE EL PORCENTAJE DE INVESTIGACIONES POLICIALES REALIZADAS RESPECTO A LAS INVESTIGACIONES POLICIALES SOLICITADAS								
Método de Cálculo :		(NÚMERO DE INVESTIGACIONES POLICIALES REALIZADAS / NÚMERO DE INVESTIGACIONES POLICIALES SOLICITADAS) * 100								
Tipo	Dimensión		Frecuencia de Medición		Forma de cálculo del indicador		Tipo de Valor		Sentido Esperado	
GESTIÓN	EFICACIA		TRIMESTRAL		PORCENTAJE		FLUJO		ASCENDENTE	
MEDIOS DE VERIFICACIÓN / FUENTE INFORMACIÓN					SUPUESTO					
Informe estadístico trimestral generado por la Agencia Estatal de Investigaciones de la Fiscalía General del Estado de Oaxaca.					EXISTEN CONDICIONES FAVORABLES PARA QUE LAS PERSONAS ACUDAN A DENUNCIAR PARA INICIAR EL PROCESO DE INVESTIGACIÓN.					
DATOS DE LA META										
Definición de la variable Meta:		1 - NÚMERO DE INVESTIGACIONES POLICIALES REALIZADAS								
Unidad de medida:		25 - NÚMERO								
LÍNEA BASE					VALOR PROGRAMADO ANUAL					
AÑO	2018		VALOR	1,175.00		AÑO	2023		VALOR	1,010.00
AVANCE TRIMESTRAL OBRA/ACTIVIDAD										
METAS	1er.TRIMESTRE		2o.TRIMESTRE		3er.TRIMESTRE		4o.TRIMESTRE		CUMPLIMIENTO DE METAS	
PROGRAMACIÓN INICIAL	253.00		253.00		253.00		251.00		T1+T2+T3+T4	1,010.00
PROGRAMACIÓN ACTUALIZADA	253.00		0.00		0.00		0.00		T1+T2+T3+T4	253.00
METAS ALCANZADAS	194.00		0.00		0.00		0.00		T1+T2+T3+T4	194.00
PORCENTAJE ALCANZADO TRIMESTRAL	76.68		0.00		0.00		0.00		PORCENTAJE ALCANZADO ANUAL	19.21

PORCENTAJE DE CUMPLIMIENTO ALCANZADO EN EL TRIMESTRE: 76.68 %

JEFE ADMINISTRATIVO  
C. ARIMA OJEDA SANTIAGO  
OFICIAL MAYOR

TITULAR DE LA DEPENDENCIA/ENTIDAD  
C. JOSE BERNARDO RODRIGUEZ ALAMILLA  
FISCAL GENERAL DEL ESTADO DE OAXACA

# REPORTE DE AVANCE DE GESTIÓN

## UR 406 - FISCALÍA GENERAL DEL ESTADO DE OAXACA

### PRIMER TRIMESTRE 2023



**ALINEACIÓN PED:**

**ESTRATEGIA:** 03-INVESTIGAR Y PERSEGUIR LOS DELITOS DE ALTO IMPACTO, DANDO PRIORIDAD A LA ATENCIÓN DEL FEMINICIDIO Y LA VIOLENCIA DE GÉNERO, MEDIANTE EL CUMPLIMIENTO DE LOS PROTOCOLOS DE ACTUACIÓN E INVESTIGACIÓN ESTABLECIDOS.

**LÍNEAS DE ACCIÓN:** 01-EFICIENTAR LOS MECANISMOS DE INVESTIGACIÓN, PERSECUCIÓN Y DETERMINACIÓN DE LOS DELITOS DE MAYOR IMPACTO SOCIAL: FEMINICIDIO, HOMICIDIO, SECUESTRO, EXTORSIÓN, NARCOTRÁFICO, TRATA DE PERSONAS, DESAPARECIDOS Y ROBO GENÉRICO.

**UE:** 016-INSTITUTO DE SERVICIOS PERICIALES

**MATRIZ DE INDICADORES PARA RESULTADOS:**

**COMPONENTE:** 362-INVESTIGACIÓN Y PERSECUCIÓN DE PROBABLES HECHOS CONSTITUTIVOS DEL DELITO REALIZADA

**ACTIVIDAD:** 1867-REALIZAR INVESTIGACIÓN CIENTÍFICA PARA LA EMISIÓN DE DICTAMEN PERICIAL

ESTRUCTURA PROGRAMÁTICA							
PROGRAMA		SUBPROGRAMA		PROYECTO		OBRA/ACTIVIDAD	
162-PROCURACIÓN GENERAL DE JUSTICIA		01-REALIZACIÓN DE INVESTIGACIÓN Y PERSECUCIÓN DE PROBABLES HECHOS CONSTITUTIVOS DEL DELITO		000--		020-INVESTIGACIÓN CIENTÍFICA PARA LA PERSECUCIÓN DEL DELITO	
POBLACIÓN O ÁREA DE ENFOQUE POTENCIAL	ATRIBUTO DE LA POBLACIÓN O ÁREA DE ENFOQUE:	PERSONA QUE HA SIDO VICTIMA DEL DELITO	HOMBRES:	5509	MUJERES:	3288	TOTAL: 8797
PRESUPUESTO ANUAL							
Aprobado	Ampliación	Reducción	Modificado	EJERCIDO T1	EJERCIDO T2	EJERCIDO T3	EJERCIDO T4
6,458,283.24	0.00	0.00	6,458,283.24	412,998.01	0.00	0.00	0.00
TOTAL EJERCIDO AL TRIMESTRE VIGENTE							412,998.01
PRESUPUESTO TRIMESTRAL DE LA ACTIVIDAD							
Aprobado	Modificado	Comprometido	Devengado	Ejercido	% de Ejercido Vs. Modificado		
2,092,614.12	412,998.01	412,998.01	412,998.01	412,998.01	100.00		
DATOS DEL INDICADOR							
Nombre :	PORCENTAJE DE INVESTIGACIONES CIENTÍFICAS REALIZADAS			Número de indicador :	1978		
Definición :	MIDE EL PORCENTAJE DE INVESTIGACIONES CIENTÍFICAS REALIZADAS RESPECTO A LAS PROGRAMADAS						
Método de Cálculo :	(NÚMERO DE INVESTIGACIONES CIENTÍFICAS REALIZADAS / NÚMERO DE INVESTIGACIONES CIENTÍFICAS PROGRAMADAS) * 100						
Tipo	Dimensión	Frecuencia de Medición	Forma de cálculo del indicador	Tipo de Valor	Sentido Esperado		
GESTIÓN	EFICACIA	TRIMESTRAL	PORCENTAJE	FLUJO	ASCENDENTE		
MEDIOS DE VERIFICACIÓN / FUENTE INFORMACIÓN				SUPUESTO			
Informe estadístico trimestral generado por el Instituto de Servicios Periciales de la Fiscalía General del Estado de Oaxaca.				LA PANDEMIA ESTA CONTROLADA POR LO QUE EXISTEN CONDICIONES PARA INICIAR LAS INVESTIGACIONES CIENTÍFICAS			
DATOS DE LA META							
Definición de la variable Meta:	1 - NÚMERO DE INVESTIGACIONES CIENTÍFICAS REALIZADAS						
Unidad de medida:	25 - NÚMERO						
LÍNEA BASE				VALOR PROGRAMADO ANUAL			
AÑO	2018	VALOR	47,539.00	AÑO	2023	VALOR	42,358.00
AVANCE TRIMESTRAL OBRA/ACTIVIDAD							
METAS	1er.TRIMESTRE	2o.TRIMESTRE	3er.TRIMESTRE	4o.TRIMESTRE	CUMPLIMIENTO DE METAS		
PROGRAMACIÓN INICIAL	10,589.00	10,589.00	10,589.00	10,591.00	T1+T2+T3+T4	42,358.00	
PROGRAMACIÓN ACTUALIZADA	10,589.00	0.00	0.00	0.00	T1+T2+T3+T4	10,589.00	
METAS ALCANZADAS	10,902.00	0.00	0.00	0.00	T1+T2+T3+T4	10,902.00	
PORCENTAJE ALCANZADO TRIMESTRAL	102.96	0.00	0.00	0.00	PORCENTAJE ALCANZADO ANUAL	25.74	

PORCENTAJE DE CUMPLIMIENTO ALCANZADO EN EL TRIMESTRE: 102.96 %

JEFE ADMINISTRATIVO  
C. ARIMA OJEDA SANTIAGO  
OFICIAL MAYOR

TITULAR DE LA DEPENDENCIA/ENTIDAD  
C. JOSE BERNARDO RODRIGUEZ ALAMILLA  
FISCAL GENERAL DEL ESTADO DE OAXACA

# REPORTE DE AVANCE DE GESTIÓN

## UR 406 - FISCALÍA GENERAL DEL ESTADO DE OAXACA

### PRIMER TRIMESTRE 2023



**ALINEACIÓN PED:**

**ESTRATEGIA:** 03-INVESTIGAR Y PERSEGUIR LOS DELITOS DE ALTO IMPACTO, DANDO PRIORIDAD A LA ATENCIÓN DEL FEMINICIDIO Y LA VIOLENCIA DE GÉNERO, MEDIANTE EL CUMPLIMIENTO DE LOS PROTOCOLOS DE ACTUACIÓN E INVESTIGACIÓN ESTABLECIDOS.

**LÍNEAS DE ACCIÓN:** 01-EFICIENTAR LOS MECANISMOS DE INVESTIGACIÓN, PERSECUCIÓN Y DETERMINACIÓN DE LOS DELITOS DE MAYOR IMPACTO SOCIAL: FEMINICIDIO, HOMICIDIO, SECUESTRO, EXTORSIÓN, NARCOTRÁFICO, TRATA DE PERSONAS, DESAPARECIDOS Y ROBO GENÉRICO.

**UE:** 005-VICEFISCALÍA GENERAL DE ATENCIÓN A VÍCTIMAS Y A LA SOCIEDAD

**MATRIZ DE INDICADORES PARA RESULTADOS:**

**COMPONENTE:** 240-SERVICIO DE PREVENCIÓN DEL DELITO Y ATENCIÓN A VÍCTIMA PRESTADO

**ACTIVIDAD:** 1865-OTORGAR ATENCIÓN INTEGRAL A LA VÍCTIMA DEL DELITO

ESTRUCTURA PROGRAMÁTICA							
PROGRAMA		SUBPROGRAMA		PROYECTO		OBRA/ACTIVIDAD	
162-PROCURACIÓN GENERAL DE JUSTICIA		02-PRESTACIÓN DE SERVICIOS DE PREVENCIÓN DEL DELITO Y ATENCIÓN A VÍCTIMAS		000--		001-OTORGAR ATENCIÓN INTEGRAL A LAS VÍCTIMAS DEL DELITO	
POBLACIÓN O ÁREA DE ENFOQUE POTENCIAL	ATRIBUTO DE LA POBLACIÓN O ÁREA DE ENFOQUE:	PERSONA QUE HA SIDO VÍCTIMA DEL DELITO	HOMBRES:	5509	MUJERES:	3288	TOTAL: 8797
PRESUPUESTO ANUAL							
Aprobado	Ampliación	Reducción	Modificado	EJERCIDO T1	EJERCIDO T2	EJERCIDO T3	EJERCIDO T4
1,644,481.20	0.00	0.00	1,644,481.20	87,981.90	0.00	0.00	0.00
TOTAL EJERCIDO AL TRIMESTRE VIGENTE							87,981.90
PRESUPUESTO TRIMESTRAL DE LA ACTIVIDAD							
Aprobado	Modificado	Comprometido	Devengado	Ejercido	% de Ejercido Vs. Modificado		
490,743.36	87,981.90	87,981.90	87,981.90	87,981.90	100.00		
DATOS DEL INDICADOR							
Nombre :	PORCENTAJE DE VÍCTIMAS DEL DELITO ATENDIDAS			Número de indicador :	1976		
Definición :	MIDE EL PORCENTAJE DE VÍCTIMAS DEL DELITO ATENDIDAS RESPECTO A LAS SOLICITADAS						
Método de Cálculo :	(NÚMERO DE VÍCTIMAS DEL DELITO ATENDIDAS / NÚMERO DE VÍCTIMAS DEL DELITO QUE SOLICITAN ATENCIÓN)*100						
Tipo	Dimensión	Frecuencia de Medición	Forma de cálculo del indicador	Tipo de Valor	Sentido Esperado		
GESTIÓN	EFICACIA	TRIMESTRAL	PORCENTAJE	FLUJO	ASCENDENTE		
MEDIOS DE VERIFICACIÓN / FUENTE INFORMACIÓN				SUPUESTO			
Informe estadístico trimestral generado por la Vicefiscalía General de Atención a Víctimas y a la Sociedad del Estado de Oaxaca				LAS VÍCTIMAS DEL DELITO ACEPTAN LOS SERVICIOS DE ATENCIÓN INTEGRAL QUE OFRECE LA FGEO.			
DATOS DE LA META							
Definición de la variable Meta:	1 - NÚMERO DE VÍCTIMAS DEL DELITO ATENDIDAS						
Unidad de medida:	25 - NÚMERO						
LÍNEA BASE				VALOR PROGRAMADO ANUAL			
AÑO	2018	VALOR	2,839.00	AÑO	2023	VALOR	3,080.00
AVANCE TRIMESTRAL OBRA/ACTIVIDAD							
METAS	1er.TRIMESTRE	2o.TRIMESTRE	3er.TRIMESTRE	4o.TRIMESTRE	CUMPLIMIENTO DE METAS		
PROGRAMACIÓN INICIAL	760.00	760.00	760.00	800.00	T1+T2+T3+T4	3,080.00	
PROGRAMACIÓN ACTUALIZADA	760.00	0.00	0.00	0.00	T1+T2+T3+T4	760.00	
METAS ALCANZADAS	821.00	0.00	0.00	0.00	T1+T2+T3+T4	821.00	
PORCENTAJE ALCANZADO TRIMESTRAL	108.03	0.00	0.00	0.00	PORCENTAJE ALCANZADO ANUAL	26.66	

PORCENTAJE DE CUMPLIMIENTO ALCANZADO EN EL TRIMESTRE: 108.03 %

JEFE ADMINISTRATIVO  
C. ARIMA OJEDA SANTIAGO  
OFICIAL MAYOR

TITULAR DE LA DEPENDENCIA/ENTIDAD  
C. JOSE BERNARDO RODRIGUEZ ALAMILLA  
FISCAL GENERAL DEL ESTADO DE OAXACA

# REPORTE DE AVANCE DE GESTIÓN

## UR 406 - FISCALÍA GENERAL DEL ESTADO DE OAXACA

### PRIMER TRIMESTRE 2023



**ALINEACIÓN PED:**

**ESTRATEGIA:** 03-INVESTIGAR Y PERSEGUIR LOS DELITOS DE ALTO IMPACTO, DANDO PRIORIDAD A LA ATENCIÓN DEL FEMINICIDIO Y LA VIOLENCIA DE GÉNERO, MEDIANTE EL CUMPLIMIENTO DE LOS PROTOCOLOS DE ACTUACIÓN E INVESTIGACIÓN ESTABLECIDOS.

**LÍNEAS DE ACCIÓN:** 01-EFICIENTAR LOS MECANISMOS DE INVESTIGACIÓN, PERSECUCIÓN Y DETERMINACIÓN DE LOS DELITOS DE MAYOR IMPACTO SOCIAL: FEMINICIDIO, HOMICIDIO, SECUESTRO, EXTORSIÓN, NARCOTRÁFICO, TRATA DE PERSONAS, DESAPARECIDOS Y ROBO GENÉRICO.

**UE:** 005-VICEFISCALÍA GENERAL DE ATENCIÓN A VÍCTIMAS Y A LA SOCIEDAD

**MATRIZ DE INDICADORES PARA RESULTADOS:**

**COMPONENTE:** 240-SERVICIO DE PREVENCIÓN DEL DELITO Y ATENCIÓN A VÍCTIMA PRESTADO

**ACTIVIDAD:** 1866-LOCALIZAR A PERSONA REPORTADA COMO DESAPARECIDA

ESTRUCTURA PROGRAMÁTICA									
PROGRAMA		SUBPROGRAMA		PROYECTO			OBRA/ACTIVIDAD		
162-PROCURACIÓN GENERAL DE JUSTICIA		02-PRESTACIÓN DE SERVICIOS DE PREVENCIÓN DEL DELITO Y ATENCIÓN A VÍCTIMAS		000-- -			002-LOCALIZAR A PERSONAS REPORTADAS COMO DESAPARECIDAS		
POBLACIÓN O ÁREA DE ENFOQUE POTENCIAL	ATRIBUTO DE LA POBLACIÓN O ÁREA DE ENFOQUE:	PERSONA QUE HA SIDO VÍCTIMA DEL DELITO		HOMBRES:	5509	MUJERES:	3288	TOTAL:	8797
PRESUPUESTO ANUAL									
Aprobado	Ampliación	Reducción	Modificado	EJERCIDO T1		EJERCIDO T2		EJERCIDO T3	
376,886.00	0.00	0.00	376,886.00	0.00		0.00		0.00	
TOTAL EJERCIDO AL TRIMESTRE VIGENTE								0.00	
PRESUPUESTO TRIMESTRAL DE LA ACTIVIDAD									
Aprobado		Modificado		Comprometido		Devengado		Ejercido	
151,140.80		0.00		0.00		0.00		0.00	
DATOS DEL INDICADOR									
Nombre :	PORCENTAJE DE PERSONAS LOCALIZADAS				Número de indicador :	1977			
Definición :	MIDE EL PORCENTAJE DE PERSONAS LOCALIZADAS								
Método de Cálculo :	(NÚMERO DE PERSONAS LOCALIZADAS / NÚMERO DE PERSONAS REPORTADAS COMO DESAPARECIDAS) * 100								
Tipo	Dimensión	Frecuencia de Medición		Forma de cálculo del indicador		Tipo de Valor		Sentido Esperado	
GESTIÓN	EFICACIA	TRIMESTRAL		PORCENTAJE		FLUJO		ASCENDENTE	
MEDIOS DE VERIFICACIÓN / FUENTE INFORMACIÓN					SUPUESTO				
Informe estadístico trimestral generado por la Vicefiscalía General de Atención a Víctimas y a la Sociedad del Estado de Oaxaca					LAS PERSONAS ACUDEN A SOLICITAR ESTE SERVICIO QUE SE OFRECE EN LA FGEO				
DATOS DE LA META									
Definición de la variable Meta:	1 - NÚMERO DE PERSONAS LOCALIZADAS								
Unidad de medida:	25 - NÚMERO								
LÍNEA BASE					VALOR PROGRAMADO ANUAL				
AÑO	2018		VALOR	213.00		AÑO	2023		VALOR
								293.00	
AVANCE TRIMESTRAL OBRA/ACTIVIDAD									
METAS	1er.TRIMESTRE		2o.TRIMESTRE		3er.TRIMESTRE		4o.TRIMESTRE		CUMPLIMIENTO DE METAS
PROGRAMACIÓN INICIAL	73.00	73.00		73.00		74.00		T1+T2+T3+T4	293.00
PROGRAMACIÓN ACTUALIZADA	73.00	0.00		0.00		0.00		T1+T2+T3+T4	73.00
METAS ALCANZADAS	90.00	0.00		0.00		0.00		T1+T2+T3+T4	90.00
PORCENTAJE ALCANZADO TRIMESTRAL	123.29	0.00		0.00		0.00		PORCENTAJE ALCANZADO ANUAL	30.72

PORCENTAJE DE CUMPLIMIENTO ALCANZADO EN EL TRIMESTRE: 123.29 %

JEFE ADMINISTRATIVO  
C. ARIMA OJEDA SANTIAGO  
OFICIAL MAYOR

TITULAR DE LA DEPENDENCIA/ENTIDAD  
C. JOSE BERNARDO RODRIGUEZ ALAMILLA  
FISCAL GENERAL DEL ESTADO DE OAXACA

# REPORTE DE AVANCE DE GESTIÓN

## UR 406 - FISCALÍA GENERAL DEL ESTADO DE OAXACA

### PRIMER TRIMESTRE 2023



**ALINEACIÓN PED:**

**ESTRATEGIA:** 01-MODERNIZAR, REESTRUCTURAR Y FORTALECER LAS ÁREAS OPERATIVAS DE LA FGEO, A TRAVÉS DE LA INVERSIÓN EN INFRAESTRUCTURA, EQUIPAMIENTO, TECNOLOGÍA DE VANGUARDIA Y PROFESIONALIZACIÓN DEL SERVICIO, PARA HACER EFICAZ SU ACTUACIÓN.

**LÍNEAS DE ACCIÓN:** 03-FORTALECER Y PROFESIONALIZAR EL TRABAJO DE LA FISCALÍA ESPECIALIZADA DE DELITOS CONTRA LA MUJER POR RAZÓN DE GÉNERO, BRINDANDO ATENCIÓN INTEGRAL A LAS VÍCTIMAS DIRECTAS E INDIRECTAS DE LOS DELITOS DE VIOLENCIA DE GÉNERO.

**UE:** 007-FISCALÍA ESPECIALIZADA PARA LA ATENCIÓN A DELITOS CONTRA LA MUJER POR RAZONES DE GÉNERO

#### MATRIZ DE INDICADORES PARA RESULTADOS:

**COMPONENTE:** 240-SERVICIO DE PREVENCIÓN DEL DELITO Y ATENCIÓN A VÍCTIMA PRESTADO

**ACTIVIDAD:** 1864-OTORGAR SERVICIO INTEGRAL A LA VÍCTIMA DEL DELITO POR RAZÓN DE GÉNERO

ESTRUCTURA PROGRAMÁTICA									
PROGRAMA		SUBPROGRAMA		PROYECTO			OBRA/ACTIVIDAD		
162-PROCURACIÓN GENERAL DE JUSTICIA		02-PRESTACIÓN DE SERVICIOS DE PREVENCIÓN DEL DELITO Y ATENCIÓN A VÍCTIMAS		000-- -			003-OTORGAR SERVICIOS INTEGRALES A LAS VÍCTIMAS DEL DELITO POR RAZÓN DE GÉNERO EN EL CEJUM		
Población o Área de Enfoque Potencial	Atributo de la Población o Área de Enfoque:	Persona que ha sido víctima del delito		Hombres:	5509	Mujeres:	3288	TOTAL:	8797
PRESUPUESTO ANUAL									
Aprobado	Ampliación	Reducción	Modificado	EJERCIDO T1		EJERCIDO T2		EJERCIDO T3	
512,715.60	0.00	0.00	512,715.60	32,803.32		0.00		0.00	
				TOTAL EJERCIDO AL TRIMESTRE VIGENTE			32,803.32		
PRESUPUESTO TRIMESTRAL DE LA ACTIVIDAD									
Aprobado		Modificado		Comprometido		Devengado		Ejercido	
188,454.68		32,803.32		32,803.32		32,803.32		32,803.32	
								% de Ejercido Vs. Modificado	
								100.00	
DATOS DEL INDICADOR									
Nombre :	PORCENTAJE DE SERVICIOS INTEGRALES OTORGADOS				Número de indicador :	1975			
Definición :	MIDE EL PORCENTAJE DE SERVICIOS DE ATENCIÓN								
Método de Cálculo :	(NÚMERO DE SERVICIOS DE ATENCIÓN INTEGRAL OTORGADOS / NÚMERO DE SERVICIOS DE ATENCIÓN INTEGRAL SOLICITADOS) * 100								
Tipo	Dimensión		Frecuencia de Medición		Forma de cálculo del indicador		Tipo de Valor		Sentido Esperado
GESTIÓN	EFICACIA		TRIMESTRAL		PORCENTAJE		FLUJO		ASCENDENTE
MEDIOS DE VERIFICACIÓN / FUENTE INFORMACIÓN					SUPUESTO				
Informe estadístico trimestral generado por la Dirección del Centro de Justicia para las Mujeres de la Fiscalía General del Estado de Oaxaca.					LAS VÍCTIMAS DEL DELITO ACEPTAN LOS SERVICIOS DE ATENCIÓN INTEGRAL QUE OFRECE LA FGEO.				
DATOS DE LA META									
Definición de la variable Meta:	1 - NÚMERO DE SERVICIOS INTEGRALES OTORGADOS								
Unidad de medida:	25 - NÚMERO								
LÍNEA BASE					VALOR PROGRAMADO ANUAL				
AÑO	2018		VALOR	6,431.00		AÑO	2023		VALOR
									18,400.00
AVANCE TRIMESTRAL OBRA/ACTIVIDAD									
METAS	1er.TRIMESTRE		2o.TRIMESTRE		3er.TRIMESTRE		4o.TRIMESTRE		CUMPLIMIENTO DE METAS
PROGRAMACIÓN INICIAL	4,600.00		4,600.00		4,600.00		4,600.00		T1+T2+T3+T4
PROGRAMACIÓN ACTUALIZADA	4,600.00		0.00		0.00		0.00		T1+T2+T3+T4
METAS ALCANZADAS	4,552.00		0.00		0.00		0.00		T1+T2+T3+T4
PORCENTAJE ALCANZADO TRIMESTRAL	98.96		0.00		0.00		0.00		PORCENTAJE ALCANZADO ANUAL
									24.74

PORCENTAJE DE CUMPLIMIENTO ALCANZADO EN EL TRIMESTRE: 98.96 %

JEFE ADMINISTRATIVO  
C. ARIMA OJEDA SANTIAGO  
OFICIAL MAYOR

TITULAR DE LA DEPENDENCIA/ENTIDAD  
C. JOSE BERNARDO RODRIGUEZ ALAMILLA  
FISCAL GENERAL DEL ESTADO DE OAXACA



## PROGRAMAS Y PROYECTOS DE INVERSION

**NO APLICA**



RELACION DE BIENES INMUEBLES QUE COMPONEN EL PATRIMONIO  
DEL 01 DE ENERO AL 31 DE MARZO DE 2023  
(Pesos)

CUENTA	DESCRIPCIÓN DEL BIEN	Saldo Final
12310	TERRENOS	0
12330	EDIFICIOS NO RESIDENCIALES	0
12351	EDIFICACIÓN HABITACIONAL EN PROCESO	0
12352	EDIFICACIÓN NO HABITACIONAL EN PROCESO	0
12353	CONSTRUCCIÓN DE OBRAS PARA EL ABASTECIMIENTO DE AGUA, PETRÓLEO, GAS, ELECTRICIDAD Y TELECOMUNICACIÓN	0
12354	DIVISIÓN DE TERRENOS Y CONSTRUCCIÓN DE OBRAS DE URBANIZACIÓN EN PROCESO	0
12355	CONSTRUCCIÓN DE VÍAS DE COMUNICACIÓN EN PROCESO	0
12356	OTRAS CONSTRUCCIONES DE INGENIERÍA CIVIL U OBRA PESADA EN PROCESO	0
12357	INSTALACIONES Y EQUIPAMIENTO EN CONSTRUCCIONES EN PROCESO	0
12359	TRABAJOS DE ACABADOS EN EDIFICACIONES Y OTROS TRABAJOS ESPECIALIZADOS EN PROCESO	0
12361	EDIFICACIÓN HABITACIONAL EN PROCESO	0
12362	EDIFICACIÓN NO HABITACIONAL EN PROCESO	0
12363	CONSTRUCCIÓN DE OBRAS PARA EL ABASTECIMIENTO DE AGUA, PETRÓLEO, GAS, ELECTRICIDAD Y TELECOMUNICACIÓN	0
12364	DIVISIÓN DE TERRENOS Y CONSTRUCCIÓN DE OBRAS DE URBANIZACIÓN	0
12365	CONSTRUCCIÓN DE VÍAS DE COMUNICACIÓN EN PROCESO	0
12366	OTRAS CONSTRUCCIONES DE INGENIERÍA CIVIL U OBRA PESADA EN PROCESO	0
12367	INSTALACIONES Y EQUIPAMIENTO EN CONSTRUCCIONES EN PROCESO	0
12369	TRABAJOS DE ACABADOS EN EDIFICACIONES Y OTROS TRABAJOS ESPECIALIZADOS EN PROCESO	0
	<b>SUMA TOTAL:</b>	<b>0</b>



**RELACION DE BIENES MUEBLES QUE COMPONEN EL PATRIMONIO**  
**DEL 01 DE ENERO AL 31 DE MARZO DEL 2023**  
 (Pesos)

CUENTA	DESCRIPCIÓN DEL BIEN	Saldo Final
12411	MUEBLES DE OFICINA Y ESTANTERÍA	14,922,931
12412	MUEBLES, EXCEPTO DE OFICINA Y ESTANTERÍA	146,443
12413	EQUIPO DE CÓMPUTO Y DE TECNOLOGÍAS DE LA INFORMACIÓN	46,199,431
12419	OTROS MOBILIARIOS Y EQUIPOS DE ADMINISTRACIÓN	882,743
12421	EQUIPOS Y APARATOS AUDIOVISUALES	6,740,644
12422	APARATOS DEPORTIVOS	476,710
12423	CÁMARAS FOTOGRÁFICAS Y DE VIDEO	5,411,656
12429	OTRO MOBILIARIO Y EQUIPO EDUCACIONAL Y RECREATIVO	253,354
12431	EQUIPO MÉDICO Y DE LABORATORIO	20,166,055
12432	INSTRUMENTAL MÉDICO Y DE LABORATORIO	11,135,516
12441	AUTOMÓVILES Y CAMIONES	110,352,349
12443	EQUIPO AEROESPACIAL	
12445	EMBARCACIONES	
12449	OTROS EQUIPOS DE TRANSPORTE	
12450	EQUIPO DE DEFENSA Y SEGURIDAD	31,201,691
12461	MAQUINARIA Y EQUIPO AGROPECUARIO	
12462	MAQUINARIA Y EQUIPO INDUSTRIAL	1,344,092
12463	MAQUINARIA Y EQUIPO DE CONSTRUCCIÓN	
12464	SISTEMAS DE AIRE ACONDICIONADO, CALEFACCIÓN Y DE REFRIGERACIÓN INDUSTRIAL Y COMERCIAL	242,189
12465	EQUIPO DE COMUNICACIÓN Y TELECOMUNICACIÓN	23,404,359
12466	EQUIPOS DE GENERACIÓN ELÉCTRICA, APARATOS Y ACCESORIOS ELÉCTRICOS	320,014
12467	HERRAMIENTAS Y MÁQUINAS-HERRAMIENTA	2,224,567
12469	OTROS EQUIPOS	14,702,019
12471	BIENES ARTÍSTICAS, CULTURALES Y CIENTÍFICOS	
	<b>SUMA TOTAL:</b>	<b>290,126,762</b>



RELACION DE CUENTAS BANCARIAS PRODUCTIVAS ESPECIFICAS  
DEL 01 DE ENERO AL 31 DE MARZO DEL 2023

**NO APLICA**



## REPORTE DE ESQUEMAS BURSATILES Y COBERTURAS FINANCIERAS

**NO APLICA**



## REPORTE DE SUBSIDIOS Y OTRA AYUDAS

**NO APLICA**