GOBIERNO DEL ESTADO
DE OAXACA

TOMO V – E

SECTOR PARAESTATAL

INDICE 1

1. INSTITUTO DE LA JUVENTUD DEL ESTADO DE OAXACA 8-86

1.1.- Resultados Generales

1.2.- Información Contable

1.2.1.- Estado de Actividades

1.2.2.- Estado de Situación financiera

1.2.3.- Estado de variación en la hacienda pública

1.2.4.- Estado de cambios en la situación financiera

1.2.5.- Estado de Flujos de Efectivo

1.2.6.- Estado analítico del activo

1.2.7.- Estado analítico de la deuda y otros pasivos

1.2.8.- Informe sobre pasivos contingentes consolidado

1.2.9.- Notas a los estados financieros consolidado

1.3.- Información Presupuestaria

1.3.1.- Estado analítico de los ingresos presupuestarios

1.3.2.- Estado analítico del ejercicio del presupuesto de egresos en Clasificación por Objeto del Gasto

1.3.3.- Estado analítico del ejercicio del presupuesto de egresos en Clasificación Económica (por Tipo de Gasto)

1.3.4.- Estado analítico del ejercicio del presupuesto de egresos en Clasificación Administrativa

1.3.5.- Estado analítico del ejercicio del presupuesto de egresos en Clasificación Funcional

1.4.- Deuda

1.4.1.- endeudamiento neto

1.4.2.- Intereses de la deuda

1.4.3.- Indicadores de postura fiscal

1.5.- Información Programática

1.5.1.-Resumen por programa presupuestario

1.5.2.- Indicadores de resultados

1.5.3.- Programas y Proyectos de inversión

1.6.- Anexos (Información Adicional)

1.6.1.- Relación de los bienes inmuebles

1.6.2.- Relación de los bienes muebles

1.6.3.- Relación de cuentas bancarias Productivas

1.6.4.- Relación de esquema bursátiles y de cobertura financiera

1.6.5.- Montos pagados por ayudas y subsidios
1.7.- Información Correspondiente a Disciplina Financiera
1.7.1.- Estado de Situación Financiera Detallado-LDF
1.7.2.- Balance Presupuestario
1.7.3.- Estado Analítico de Ingresos Detallado
1.7.4.- Informe Analítico de la Deuda y Otros Pasivos
1.7.5.- Informe Analítico de Obligaciones Diferentes de Financiamiento
1.7.6.- Estado Analítico del Presupuesto de Egresos Clasificador por Objeto del Gasto (Capitulo-Concepto)
1.7.7.- Estado Analítico del Presupuesto de Egresos Clasificación Administrativa
1.7.8.- Estado Analítico del Presupuesto de Egresos Clasificación Funcional (Finalidad y Función)
1.7.9.- Estado Analítico del Presupuesto de Egresos Clasificación de Servicios Personales
1.7.10.- Informe Sobre Estudios Actuariales

2. INSTITUTO DEL PATRIMONIO CULTURAL DEL ESTADO DE OAXACA 87-169

2.1.- Resultados Generales
2.2.- Información Contable
2.2.1.- Estado de Actividades
2.2.2.- Estado de Situación financiera
2.2.3.- Estado de variación en la hacienda pública
2.2.4.- Estado de cambios en la situación financiera
2.2.5.- Estado de Flujos de Efectivo
2.2.6.- Estado analítico del activo
2.2.7.- Estado analítico de la deuda y otros pasivos
2.2.8.- Informe sobre pasivos contingentes
2.2.9.- Notas a los estados financieros
2.3.- Información Presupuestaria
2.3.1.- Estado analítico de ingresos presupuestarios
2.3.2.- Estado analítico del ejercicio del presupuesto de egresos en Clasificación por Objeto del Gasto
2.3.3.- Estado analítico del ejercicio del presupuesto de egresos en Clasificación Económica (por Tipo de Gasto)
2.3.4.- Estado analítico del ejercicio del presupuesto de egresos en Clasificación Administrativa
2.3.5.- Estado analítico del ejercicio del presupuesto de egresos en Clasificación Funcional
2.4.- Deuda
2.4.1.- Endeudamiento neto
2.4.2.- Intereses de la deuda
2.4.3.- Indicadores de postura fiscal

2.5.- Información Programática

2.5.1.- Resumen por programa presupuestario

2.5.2.- Indicadores de resultados

2.5.3.- Programas y Proyectos de inversión

2.6.- Anexos (Información Adicional)

2.6.1.- Relación de los bienes inmuebles

2.6.2.- Relación de los bienes muebles

2.6.3.- Relación de cuentas bancarias Productivas

2.6.4.- Relación de esquema bursátiles y de cobertura financiera

2.6.5.- Montos pagados por ayudas y subsidios

2.7.- Información Correspondiente a Disciplina Financiera

2.7.1.- Estado de Situación Financiera Detallado-LDF

2.7.2.- Balance Presupuestario

2.7.3.- Estado Analítico de Ingresos Detallado

2.7.4.- Informe Analítico de la Deuda y Otros Pasivos

2.7.5.- Informe Analítico de Obligaciones Diferentes de Financiamiento

2.7.6.- Estado Analítico del Presupuesto de Egresos Clasificador por Objeto del Gasto (Capitulo-Concepto)

2.7.7.- Estado Analítico del Presupuesto de Egresos Clasificación Administrativa

2.7.8.- Estado Analítico del Presupuesto de Egresos Clasificación Funcional (Finalidad y Función)

2.7.9.- Estado Analítico del Presupuesto de Egresos Clasificación de Servicios Personales

2.7.10.- Informe Sobre Estudios Actuariales

3. INSTITUTO ESTATAL DE EDUCACIÓN PARA ADULTOS 170-251

3.1.- Resultados Generales

3.2.- Información Contable

3.2.1.- Estado de Actividades

3.2.2.- Estado de Situación financiera

3.2.3.- Estado de variación en la hacienda pública

3.2.4.- Estado de cambios en la situación financiera

3.2.5.- Estado de Flujos de Efectivo

3.2.6.- Estado analítico del activo

3.2.7.- Estado analítico de la deuda y otros pasivos

3.2.8.- Informe sobre pasivos contingentes

3.2.9.- Notas a los estados financieros

3.3.- Información Presupuestaria

3.3.1.- Estado analítico de ingresos presupuestarios

3.3.2.- Estado analítico del ejercicio del presupuesto de egresos en Clasificación por Objeto del Gasto

3.3.3.- Estado analítico del ejercicio del presupuesto de egresos en Clasificación Económica (por Tipo de Gasto)

3.3.4.- Estado analítico del ejercicio del presupuesto de egresos en Clasificación Administrativa

3.3.5.- Estado analítico del ejercicio del presupuesto de egresos en Clasificación Funcional

3.4.- Deuda

3.4.1.- Endeudamiento neto

3.4.2.- Intereses de la deuda

3.4.3.- Indicadores de postura fiscal

3.5.- Información Programática

3.5.1.- Resumen por programa presupuestario

3.5.2.- Indicadores de resultados

3.5.3.- Programas y Proyectos de inversión

3.6.- Anexos (Información Adicional)

3.6.1.- Relación de los bienes inmuebles

3.6.2.- Relación de los bienes muebles

3.6.3.- Relación de cuentas bancarias Productivas

3.6.4.- Relación de esquema bursátiles y de cobertura financiera

3.6.5.- Montos pagados por ayudas y subsidios

3.7.- Información Correspondiente a Disciplina Financiera

3.7.1.- Estado de Situación Financiera Detallado-LDF

3.7.2.- Balance Presupuestario

3.7.3.- Estado Analítico de Ingresos Detallado

3.7.4.- Informe Analítico de la Deuda y Otros Pasivos

3.7.5.- Informe Analítico de Obligaciones Diferentes de Financiamiento

3.7.6.- Estado Analítico del Presupuesto de Egresos Clasificador por Objeto del Gasto (Capitulo-Concepto)

3.7.7.- Estado Analítico del Presupuesto de Egresos Clasificación Administrativa

3.7.8.- Estado Analítico del Presupuesto de Egresos Clasificación Funcional (Finalidad y Función)

3.7.9.- Estado Analítico del Presupuesto de Egresos Clasificación de Servicios Personales

3.7.10.- Informe Sobre Estudios Actuariales

4. INSTITUTO ESTATAL DE EDUCACIÓN PÚBLICA DE OAXACA 252-342

4.1.- Resultados Generales

4.2.- Información Contable

4.2.1.- Estado de Actividades

4.2.2.- Estado de Situación financiera

4.2.3.- Estado de variación en la hacienda pública

4.2.4.- Estado de cambios en la situación financiera

4.2.5.- Estado de Flujos de Efectivo
4.2.6.- Estado analítico del activo
4.2.7.- Estado analítico de la deuda y otros pasivos
4.2.8.- Informe sobre pasivos contingentes
4.2.9.- Notas a los estados financieros

4.3.- Información Presupuestaria

4.3.1.- Estado analítico de ingresos presupuestarios
4.3.2.- Estado analítico del ejercicio del presupuesto de egresos en Clasificación por Objeto del Gasto
4.3.3.- Estado analítico del ejercicio del presupuesto de egresos en Clasificación Económica (por Tipo de Gasto)
4.3.4.- Estado analítico del ejercicio del presupuesto de egresos en Clasificación Administrativa
4.3.5.- Estado analítico del ejercicio del presupuesto de egresos en Clasificación Funcional

4.4.- Deuda

4.4.1.- Endeudamiento neto
4.4.2.- Intereses de la deuda
4.4.3.- Indicadores de postura fiscal

4.5.- Información Programática

4.5.1.- Resumen por programa presupuestario
4.5.2.- Indicadores de resultados
4.5.3.- Programas y Proyectos de inversión

4.6.- Anexos (Información Adicional)

4.6.1.- Relación de los bienes inmuebles
4.6.2.- Relación de los bienes muebles
4.6.3.- Relación de cuentas bancarias productivas
4.6.4.- Relación de esquema bursátiles y de cobertura financiera
4.6.5.- Montos pagados por ayudas y subsidios

4.7.- Información Correspondiente a Disciplina Financiera

4.7.1.- Estado de Situación Financiera Detallado-LDF
4.7.2.- Balance Presupuestario
4.7.3.- Estado Analítico de Ingresos Detallado
4.7.4.- Informe Analítico de la Deuda y Otros Pasivos
4.7.5.- Informe Analítico de Obligaciones Diferentes de Financiamiento
4.7.6.- Estado Analítico del Presupuesto de Egresos Clasificador por Objeto del Gasto (Capitulo-Concepto)
4.7.7.- Estado Analítico del Presupuesto de Egresos Clasificación Administrativa
4.7.8.- Estado Analítico del Presupuesto de Egresos Clasificación Funcional (Finalidad y Función)
4.7.9.- Estado Analítico del Presupuesto de Egresos Clasificación de Servicios Personales
4.7.10.- Informe Sobre Estudios Actuariales

GOBIERNO DEL ESTADO
DE OAXACA

5. INSTITUTO OAXAQUEÑO CONSTRUCTOR DE INFRAESTRUCTURA EDUCATIVA 343-439

5.1.- Resultados Generales

5.2.- Información Contable

5.2.1.- Estado de Actividades

5.2.2.- Estado de Situación financiera

5.2.3.- Estado de variación en la hacienda pública

5.2.4.- Estado de cambios en la situación financiera

5.2.5.- Estado de Flujos de Efectivo

5.2.6.- Estado analítico del activo

5.2.7.- Estado analítico de la deuda y otros pasivos

5.2.8.- Informe sobre pasivos contingentes

5.2.9.- Notas a los estados financieros

5.3.- Información Presupuestaria

5.3.1.- Estado analítico de ingresos presupuestarios

5.3.2.- Estado analítico del ejercicio del presupuesto de egresos en Clasificación por Objeto del Gasto

5.3.3.- Estado analítico del ejercicio del presupuesto de egresos en Clasificación Económica (por Tipo de Gasto)

5.3.4.- Estado analítico del ejercicio del presupuesto de egresos en Clasificación Administrativa

5.3.5.- Estado analítico del ejercicio del presupuesto de egresos en Clasificación Funcional

5.4.- Deuda

5.4.1.- Endeudamiento neto

5.4.2.- Intereses de la deuda

5.4.3.- Indicadores de postura fiscal

5.5.- Información Programática

5.5.1.- Resumen por programa presupuestario

5.5.2.- Indicadores de resultados

5.5.3.- Programas y Proyectos de inversión

5.6.- Anexos (Información Adicional)

5.6.1.- Relación de los bienes inmuebles

5.6.2.- Relación de los bienes muebles

5.6.3.- Relación de cuentas bancarias Productivas

5.6.4.- Relación de esquema bursátiles y de cobertura financiera

5.6.5.- Montos pagados por ayudas y subsidios

5.7.- Información Correspondiente a Disciplina Financiera

5.7.1.- Estado de Situación Financiera Detallado-LDF

5.7.2.- Balance Presupuestario

5.7.3.- Estado Analítico de Ingresos Detallado

5.7.4.- Informe Analítico de la Deuda y Otros Pasivos

5.7.5.- Informe Analítico de Obligaciones Diferentes de Financiamiento

5.7.6.- Estado Analítico del Presupuesto de Egresos Clasificador por Objeto del Gasto (Capitulo-Concepto)

5.7.7.- Estado Analítico del Presupuesto de Egresos Clasificación Administrativa

5.7.8.- Estado Analítico del Presupuesto de Egresos Clasificación Funcional (Finalidad y Función)

5.7.9.- Estado Analítico del Presupuesto de Egresos Clasificación de Servicios Personales

5.7.10.- Informe Sobre Estudios Actuariales

GOBIERNO DEL ESTADO
DE OAXACA

INSTITUTO DE LA JUVENTUD DEL ESTADO DE OAXACA

(Entidades Paraestatales y Fideicomisos No Empresariales y No Financieros)

RESULTADOS GENERALES

El Gobierno de la Cuarta Transformación se propone ser un facilitador de proyectos e iniciativas, así como el garante de los derechos de las juventudes del Estado de Oaxaca, este Gobierno ve en ellos, la capacidad transformadora para lograr un cambio social profundo en las ocho regiones del estado, a continuación, se describen las principales acciones emprendidas durante el tercer trimestre del ejercicio 2023:

Con el fin de reconocer a las y los jóvenes cuya dedicación al trabajo o estudio cause entusiasmo y admiración entre sus contemporáneos y pueda considerarse ejemplo de superación personal o progreso de su comunidad, el Gobierno del Estado a través del INJEO realizó el 12 de septiembre, la entrega del Premio Estatal de la Juventud 2023, mediante el cual se galardonó a 14 jóvenes, dos en cada categoría de acuerdo a la siguiente distribución: Méritos Cívicos, Actividades Académicas, Protección del Ambiente, Actividades Productivas, Actividades Artísticas, Labor Social, y la categoría “Igualdad de Género y Diversidad Sexual”.

En este contexto, a cada persona joven y colectivo juvenil galardonado, se le entregó un estímulo económico por la cantidad de 50,000 pesos, una medalla denominada “Hermanos Flores Magón”, y un reconocimiento otorgado por el Gobierno del Estado.

A fin de apoyar a las juventudes emprendedoras, durante este trimestre se realizaron diversas Expos Ferias Juveniles, tales como la realizada en la Explana municipal de Miahuatlán de Porfirio Díaz el pasado 08 de agosto, la realizada en el Centro Gastronómico el pasado 19 y 20 de agosto, la realizada en la explanada municipal de San Felipe de Jalapa de Díaz el pasado 25 de agosto, y

la realizada en Av. Juárez 516, Col. Centro, Oaxaca de Juárez, el pasado 16 y 17 de septiembre del presente año, logrando beneficiar en conjunto a más de 140 emprendedoras y emprendedoras de las ocho regiones del estado.

En el marco del "Día Internacional de las Juventudes" que se conmemora cada 12 de agosto, el INJEO realizó diversas actividades para visibilizar a las juventudes oaxaqueñas denominándolo "Mes de la Juventud 2023", de las cuales destacan las siguientes: la reforestación realizada en la Unidad Deportiva de la Cabecera Municipal de Santa María Colotepec, la carrera atlética Rock'n Maratón 2023 realizada en San Pedro Mixtepec; la calenda "Juventud es Prevención" realizada en San Pedro Pochutla; la transmisión en vivo denominada "Juventud en Streaming" con música, entrevistas y charlas, realizada desde la Hemeroteca de Oaxaca; los talleres "Búsqueda del Bienestar", "Laminado de cejas", "Paquetería de Office", el taller de Grabado, realizado en las instalaciones del taller "Tamayo"; la callejoneada con la "Tuna Novata Femenil Oaxaca" y la "Tuna Colonial de Oaxaca" realizada por las calles del centro de Oaxaca de Juárez; las clases de Skate Boarding, impartidas por Santiago Luis Marrufo, realizadas en el paseo Juárez el Llano; la participación en la Feria Nacional del Empleo 2023, realizada en instalaciones de la UABJO, en coordinación con la SNE Oaxaca; el tequio en favor de las juventudes de San Jacinto Amilpas, en colaboración con alumnos y autoridades escolares del CBTIS 265, con actividades de limpieza, pintura y mantenimiento de espacios públicos y áreas comunes de la institución; entre otros.

Derivado del compromiso del INJEO en prevenir y contribuir a la erradicación de la violencia hacia las mujeres, se ha participado en las "Jornadas de Paz y Justicia para Mujeres, Adolescentes y Niñas", realizadas en los municipios de Santiago Juxtlahuaca, Heroica Ciudad de Tlaxiaco, Villa de Tamazulápam del Progreso y Asunción Nochixtlán.

Con el objetivo de coordinar trabajos y esfuerzos en beneficio de las juventudes del Estado de Oaxaca, se firmaron convenios de colaboración con el Colegio Superior para la Educación Integral Intercultural de Oaxaca CSEIIO; y con la Facultad de Cultura Física y Deporte, LED – UABJO.

De esta manera, el Instituto de la Juventud, con corte al 30 de septiembre de 2023, fortalece las acciones para mejorar el bienestar social en Oaxaca, dando especial atención a las juventudes oaxaqueñas.

Gobierno del Estado de Oaxaca

UR: 526 - INSTITUTO DE LA JUVENTUD DEL ESTADO DE OAXACA

Estado de Actividades

Del 1° de enero al 30 de septiembre de 2023 y 2022

(Pesos)

OAXACA

CONCEPTO	2023	2022
INGRESOS Y OTROS BENEFICIOS		
INGRESOS DE GESTIÓN	**0**	**0**
IMPUESTOS	0	0
CUOTAS Y APORTACIONES DE SEGURIDAD SOCIAL	0	0
CONTRIBUCIONES DE MEJORAS	0	0
DERECHOS	0	0
PRODUCTOS	0	0
APROVECHAMIENTOS	0	0
INGRESOS POR VENTA DE BIENES Y PRESTACION DE SERVICIOS	0	0
PARTICIPACIONES, APORTACIONES, CONVENIOS, INCENTIVOS DERIVADOS DE LA COLABORACION FIS	**24,204,306**	**27,054,286**
CAL, FONDOS DISTINTOS DE APORTACIONES, TRANSFERENCIAS, ASIGNACIONES, SUBSIDIOS Y SUBV		
PARTICIPACIONES, APORTACIONES, CONVENIOS, INCENTIVOS DERIVADOS DE LA COLABORACION FIS	0	0
CAL Y FONDOS DISTINTOS DE APORTACIONES		
TRANSFERENCIAS, ASIGNACIONES, SUBSIDIOS Y SUBVENCIONES, Y PENSIONES Y JUBILACIONES	24,204,306	27,054,286
OTROS INGRESOS Y BENEFICIOS	**0**	**0**
INGRESOS FINANCIEROS	0	0
INCREMENTO POR VARIACIÓN DE INVENTARIOS	0	0
DISMINUCIÓN DEL EXCESO DE ESTIMACIONES POR PÉRDIDA O DETERIORO U OBSOLESCENCIA	0	0
DISMINUCIÓN DEL EXCESO DE PROVISIONES	0	0
OTROS INGRESOS Y BENEFICIOS VARIOS	0	0
TOTAL DE INGRESOS Y OTROS BENEFICIOS	**24,204,306**	**27,054,286**
GASTOS Y OTRAS PÉRDIDAS		
GASTOS DE FUNCIONAMIENTO	**0**	**0**
SERVICIOS PERSONALES	0	0
MATERIALES Y SUMINISTROS	0	0
SERVICIOS GENERALES	0	0
TRANSFERENCIAS, ASIGNACIONES, SUBSIDIOS Y OTRAS AYUDAS	**24,204,306**	**27,150,914**
TRANSFERENCIAS INTERNAS Y ASIGNACIONES AL SECTOR PÚBLICO	22,698,100	23,149,709
TRANSFERENCIAS AL RESTO DEL SECTOR PÚBLICO	0	0
SUBSIDIOS Y SUBVENCIONES	0	0
AYUDAS SOCIALES	1,330,000	3,815,400
PENSIONES Y JUBILACIONES	176,206	185,805
TRANSFERENCIAS A FIDEICOMISOS, MANDATOS Y CONTRATOS ANÁLOGOS	0	0
TRANSFERENCIAS A LA SEGURIDAD SOCIAL	0	0
DONATIVOS	0	0
TRANSFERENCIAS AL EXTERIOR	0	0
PARTICIPACIONES Y APORTACIONES	**0**	**0**
PARTICIPACIONES	0	0
APORTACIONES	0	0
CONVENIOS	0	0
INTERESES, COMISIONES Y OTROS GASTOS DE LA DEUDA PÚBLICA	**0**	**0**
INTERESES DE LA DEUDA PÚBLICA	0	0
COMISIONES DE LA DEUDA PUBLICA	0	0
GASTOS DE LA DEUDA PÚBLICA	0	0
COSTO POR COBERTURAS	0	0
APOYOS FINANCIEROS	0	0
OTROS GASTOS Y PÉRDIDAS EXTRAORDINARIAS	**0**	**0**
ESTIMACIONES, DEPRECIACIONES, DETERIOROS, OBSOLESCENCIA Y AMORTIZACIONES	0	0
PROVISIONES	0	0
DISMINUCION DE INVENTARIOS	0	0
AUMENTO POR INSUFICIENCIA DE ESTIMACIONES POR PÉRDIDA O DETERIODO U OBSOLESCENCIA	0	0
AUMENTO POR INSUFICIENCIA DE PROVISIONES	0	0
OTROS GASTOS	0	0
INVERSIÓN PÚBLICA	**0**	**0**
INVERSIÓN PÚBLICA NO CAPITALIZABLE	0	0
TOTAL DE GASTOS Y OTRAS PERDIDAS	**24,204,306**	**27,150,914**
AHORRO NETO DEL EJERCICIO	**0**	**-96,628**

Bajo protesta de decir verdad declaramos que los estados financieros y sus Notas son razonablemente correctos y responsabilidad del emisor.

JEFE DEL DEPARTAMENTO ADMINISTRATIVO

C. JORGE LUIS LÓPEZ CUEVAS

DIRECTOR GENERAL DEL INSTITUTO DE LA JUVENTUD DEL ESTADO DE OAXACA

C. RODRIGO PATRICIO VÁSQUEZ VÁSQUEZ

Gobierno del Estado de Oaxaca

UR: 526 - INSTITUTO DE LA JUVENTUD DEL ESTADO DE OAXACA

Estado de Situación Financiera

Al 30 de septiembre de 2023 y 2022

(Pesos)

OAXACA

CONCEPTO	2023	2022
ACTIVO		
ACTIVO CIRCULANTE		
EFECTIVO Y EQUIVALENTES	635,132	1,673,812
DERECHOS A RECIBIR EFECTIVO O EQUIVALENTES	9,550,550	10,483,078
DERECHOS A RECIBIR BIENES O SERVICIOS	0	0
INVENTARIOS		
ALMACENES	0	0
ESTIMACIÓN POR PÉRDIDA O DETERIORO DE ACTIVOS CIRC ULANTES	0	0
OTROS ACTIVOS CIRCULANTES	0	0
Total de ACTIVO CIRCULANTE	**10,185,682**	**12,156,890**
ACTIVO NO CIRCULANTE		
INVERSIONES FINANCIERAS A LARGO PLAZO	0	0
DERECHOS A RECIBIR EFECTIVO O EQUIVALENTES A LARGO PLAZO	0	0
BIENES INMUEBLES, INFRAESTRUCTURA Y CONSTRUCCIONES EN PROCESO	0	0
BIENES MUEBLES	622,390	627,031
ACTIVOS INTANGIBLES	0	0
DEPRECIACIÓN, DETERIORO Y AMORTIZACIÓN ACUMULADA DE BIENES	-374,395	-718,766
ACTIVOS DIFERIDOS		
ESTIMACIÓN POR PÉRDIDA O DETERIORO DE ACTIVOS NO C IRCULANTES	0	0
OTROS ACTIVOS NO CIRCULANTES	0	0
Total de ACTIVO NO CIRCULANTE	**247,995**	**-91,735**
TOTAL DE ACTIVOS	**10,433,677**	**12,065,155**

CONCEPTO	2023	2022
PASIVO		
PASIVO CIRCULANTE		
CUENTAS POR PAGAR A CORTO PLAZO	9,216,895	11,285,731
DOCUMENTOS POR PAGAR A CORTO PLAZO	0	0
PORCIÓN A CORTO PLAZO DE LA DEUDA PÚBLICA A LARGO PLAZO	0	0
TITULOS Y VALORES A CORTO PLAZO	0	0
PASIVOS DIFERIDOS A CORTO PLAZO	0	0
FONDOS Y BIENES DE TERCEROS EN GARANTÍA Y/O ADMINI STRACIÓN A CORTO PLAZO	0	0
PROVISIONES A CORTO PLAZO	0	0
OTROS PASIVOS A CORTO PLAZO	0	0
Total de PASIVO CIRCULANTE	**9,216,895**	**11,285,731**
PASIVO NO CIRCULANTE		
CUENTAS POR PAGAR A LARGO PLAZO	0	0
DOCUMENTOS POR PAGAR A LARGO PLAZO	0	0
DEUDA PÚBLICA A LARGO PLAZO	0	0
PASIVOS DIFERIDOS A LARGO PLAZO	0	0
FONDOS Y BIENES DE TERCEROS EN GARANTÍA Y/O ADMINI STRACIÓN A LARGO PLAZO	0	0
PROVISIONES A LARGO PLAZO	0	0
Total de PASIVO NO CIRCULANTE	**0**	**0**
TOTAL PASIVO	**9,216,895**	**11,285,731**
HACIENDA PÚBLICA/PATRIMONIO		
HACIENDA PÚBLICA/PATRIMONIO CONTRIBUIDO		
APORTACIONES	0	0
DONACIONES DE CAPITAL	93,000	93,000
ACTUALIZACIÓN DE LA HACIENDA PUBLICA/ PATRIMONIO	-1,556,563	-1,551,922
Total de HACIENDA PÚBLICA/PATRIMONIO CONTRIBUIDO	**-1,463,563**	**-1,458,922**
HACIENDA PÚBLICA/PATRIMONIO GENERADO		
RESULTADOS DE EJERCICIO (AHORRO/ DESAHORRO)	0	-96,628
RESULTADOS DE EJERCICIOS ANTERIORES	1,414,325	1,069,954
REVALÚOS	0	0
RESERVAS	0	0
RECTIFICACIONES DE RESULTADOS DE EJERCICIOS ANTERI ORES	1,266,020	1,265,020
Total de HACIENDA PÚBLICA/PATRIMONIO GENERADO	**2,680,345**	**2,238,346**
EXCESO O INSUFICIENCIA EN LA ACTUALIZACIÓN DE LA H ACIENDA PÚBLICA/PATRIMONIO		
RESULTADO POR POSICIÓN MONETARIA	0	0
RESULTADO POR TENENCIA DE ACTIVOS NO MONETARIOS	0	0
TOTAL DE HACIENDA PÚBLICA/PATRIMONIO	**1,216,782**	**779,424**
TOTAL DE HACIENDA PÚBLICA/PATRIMONIO	**1,216,782**	**779,424**
Total de Pasivo y Patrimonio/Hacienda Pública	**10,433,677**	**12,065,155**

Bajo protesta de decir verdad declaramos que los estados financieros y sus Notas son razonablemente correctos y responsabilidad del emisor.

JEFE DEL DEPARTAMENTO ADMINISTRATIVO

C. JORGE LUIS LÓPEZ CUEVAS

JUVENTUD OAXAQUEÑA INSTITUTO DE LA JUVENTUD DEL ESTADO DE OAXACA 2022-2028

DIRECTOR GENERAL DEL INSTITUTO DE LA JUVENTUD DEL ESTADO DE OAXACA

C. RODRIGO PATRICIO VÁSQUEZ VÁSQUEZ

Gobierno del Estado de Oaxaca
UR: 526 - INSTITUTO DE LA JUVENTUD DEL ESTADO DE OAXACA
Estado de Variación de la Hacienda Pública
Del 1° de enero al 30 de septiembre de 2023 y 2022
(Pesos)

OAXACA

Concepto	Hacienda Pública/ Patrimonio			Exceso o Insuficiencia en la Actualización de la Hacienda Pública/Patrimonio	Total
	Contribuido	Generado			
		Ejerc. Ant.	Del Ejercicio		
Rectificaciones de Resultados de Ejercicios Anteriores	**0**	**1,265,020**	**0**	**0**	**1,265,020**
CAMBIOS EN POLÍTICAS CONTABLES	0	0	0	0	0
CAMBIOS POR ERRORES CONTABLES	0	1,265,020	0	0	1,265,020
Patrimonio Neto Inicial Ajustado del Ejercicio	**-1,458,922**	**0**	**0**	**0**	**-1,458,922**
APORTACIONES	0	0	0	0	0
DONACIONES DE CAPITAL	93,000	0	0	0	93,000
ACTUALIZACIONES DEL PATRIMONIO	-1,551,922	0	0	0	-1,551,922
Variaciones de la Hacienda Pública / Patrimonio Neto del Ejercicio	**0**	**0**	**1,069,954**	**0**	**1,069,954**
RESULTADOS DEL EJERCICIO (AHORRO/ DESAHORRO)	0	0	0	0	0
RESULTADOS DE EJERCICIOS ANTERIORES	0	0	1,069,954	0	1,069,954
REVALÚOS	0	0	0	1,266,020	0
RESERVAS	0	0	0	0	0
Hacienda Pública / Patrimonio Neto Final del Ejercicio 2022	**-1,458,922**	**1,265,020**	**1,069,954**	**0**	**876,052**
Cambios en la Hacienda Pública / Patrimonio Neto del Ejercicio 2023	**-1,463,563**	**0**	**0**	**0**	**-1,463,563**
APORTACIONES	0	0	0	0	0
DONACIONES DE CAPITAL	93,000	0	0	0	93,000
ACTUALIZACIONES DEL PATRIMONIO	-1,556,563	0	0	0	-1,556,563
Variaciones de la Hacienda Pública / Patrimonio Neto del Ejercicio	**0**	**0**	**1,414,325**	**1,266,020**	**2,680,345**
REVALÚOS	0	0	0	1,266,020	1,266,020
RESULTADOS DEL EJERCICIO (AHORRO/ DESAHORRO)	0	0	0	0	0

Gobierno del Estado de Oaxaca
UR: 526 - INSTITUTO DE LA JUVENTUD DEL ESTADO DE OAXACA
Estado de Variación de la Hacienda Pública
Del 1° de enero al 30 de septiembre de 2023 y 2022
(Pesos)

OAXACA

Concepto	Hacienda Pública/ Patrimonio			Exceso o Insuficiencia en la Actualización de la Hacienda Pública/Patrimonio	Total
	Contribuido	Generado			
		Ejerc. Ant.	Del Ejercicio		
RESULTADOS DE EJERCICIOS ANTERIORES	0	0	1,414,325	0	1,414,325
RESERVAS	0	0	0	0	0
Saldo Neto en la Hacienda Pública / Patrimonio 2023	**-1,463,563**	**0**	**1,414,325**	**1,266,020**	**1,216,782**

Bajo protesta de decir verdad declaramos que los estados financieros y sus Notas son razonablemente correctos y responsabilidad del emisor.

JEFE DEL DEPARTAMENTO ADMINISTRATIVO

C. JORGE LUIS LÓPEZ CUEVAS

DIRECTOR GENERAL DEL INSTITUTO DE LA JUVENTUD DEL ESTADO DE OAXACA

C. RODRIGO PATRICIO VÁSQUEZ VÁSQUEZ

JUVENTUD OAXAQUEÑA
INSTITUTO DE LA JUVENTUD DEL ESTADO DE OAXACA
2022-2028

Gobierno del Estado de Oaxaca

UR: 526 - INSTITUTO DE LA JUVENTUD DEL ESTADO DE OAXACA

Estado de Cambios en la Situación Financiera

Del 1° de enero al 30 de septiembre de 2023 y 2022

(Pesos)

OAXACA

CONCEPTO	ORIGEN	APLICACIÓN
ACTIVO	**1,975,849**	**344,370**
ACTIVO CIRCULANTE	**1,971,207**	**0**
EFECTIVO Y EQUIVALENTES	1,038,680	0
DERECHOS A RECIBIR EFECTIVO O EQUIVALENTES	932,528	0
DERECHOS A RECIBIR BIENES O SERVICIOS	0	0
INVENTARIOS	0	0
ALMACENES	0	0
ESTIMACIÓN POR PÉRDIDA O DETERIORO DE ACTIVOS CIRCULANTES	0	0
OTROS ACTIVOS CIRCULANTES	0	0
ACTIVO NO CIRCULANTE	**4,641**	**344,370**
INVERSIONES FINANCIERAS A LARGO PLAZO	0	0
DERECHOS A RECIBIR EFECTIVO O EQUIVALENTES A LARGO PLAZO	0	0
BIENES INMUEBLES, INFRAESTRUCTURA Y CONSTRUCCIONES EN PROCESO	0	0
BIENES MUEBLES	4,641	0
ACTIVOS INTANGIBLES	0	0
DEPRECIACIÓN, DETERIORO Y AMORTIZACIÓN ACUMULADA DE BIENES	0	344,370
ACTIVOS DIFERIDOS	0	0
ESTIMACIÓN POR PÉRDIDA O DETERIORO DE ACTIVOS NO CIRCULANTES	0	0
OTROS ACTIVOS NO CIRCULANTES	0	0

CONCEPTO	ORIGEN	APLICACIÓN
PASIVO	**0**	**2,068,835**
PASIVO CIRCULANTE	**0**	**2,068,835**
CUENTAS POR PAGAR A CORTO PLAZO	0	2,068,835
DOCUMENTOS POR PAGAR A CORTO PLAZO	0	0
PORCIÓN A CORTO PLAZO DE LA DEUDA PÚBLICA A LARGO PLAZO	0	0
TITULOS Y VALORES A CORTO PLAZO	0	0
PASIVOS DIFERIDOS A CORTO PLAZO	0	0
FONDOS Y BIENES DE TERCEROS EN GARANTÍA Y/O ADMINISTRACIÓN A CORTO PLAZO	0	0
PROVISIONES A CORTO PLAZO	0	0
OTROS PASIVOS A CORTO PLAZO	0	0
PASIVO NO CIRCULANTE	**0**	**0**
CUENTAS POR PAGAR A LARGO PLAZO	0	0
DOCUMENTOS POR PAGAR A LARGO PLAZO	0	0
DEUDA PÚBLICA A LARGO PLAZO	0	0
PASIVOS DIFERIDOS A LARGO PLAZO	0	0
FONDOS Y BIENES DE TERCEROS EN GARANTÍA Y/O ADMINISTRACIÓN A LARGO PLAZO	0	0
PROVISIONES A LARGO PLAZO	0	0
HACIENDA PÚBLICA/PATRIMONIO	**345,370**	**4,641**
HACIENDA PÚBLICA/PATRIMONIO CONTRIBUIDO	**0**	**4,641**
APORTACIONES	0	0
DONACIONES DE CAPITAL	0	0
ACTUALIZACIÓN DE LA HACIENDA PÚBLICA/ PATRIMONIO	0	4,641
HACIENDA PÚBLICA/PATRIMONIO GENERADO	**345,370**	**0**
RESULTADOS DE EJERCICIO (AHORRO/ DESAHORRO)	0	0
RESULTADOS DE EJERCICIOS ANTERIORES	344,370	0
REVALÚOS	0	0
RESERVAS	0	0
RECTIFICACIONES DE RESULTADOS DE EJERCICIOS ANTERIORES	1,000	0

Gobierno del Estado de Oaxaca
UR: 526 - INSTITUTO DE LA JUVENTUD DEL ESTADO DE OAXACA
Estado de Cambios en la Situación Financiera
Del 1° de enero al 30 de septiembre de 2023 y 2022
(Pesos)

OAXACA

CONCEPTO	ORIGEN	APLICACIÓN	CONCEPTO	ORIGEN	APLICACIÓN
			EXCESO O INSUFICIENCIA EN LA ACTUALIZACIÓN DE LA HACIENDA PÚBLICA/PATRIMONIO	0	0
			RESULTADO POR POSICIÓN MONETARIA	0	0
			RESULTADO POR TENENCIA DE ACTIVOS NO MONETARIOS	0	0
			RESULTADOS DEL EJERCICIO (AHORRO/DESAHORRO)	0	2,849,980
			TOTALES	345,370	4,923,456

Bajo protesta de decir verdad declaramos que los estados financieros y sus Notas son razonablemente correctos y responsabilidad del emisor.

JEFE DEL DEPARTAMENTO ADMINISTRATIVO

C. JORGE LUIS LÓPEZ CUEVAS

DIRECTOR GENERAL DEL INSTITUTO DE LA JUVENTUD DEL ESTADO DE OAXACA

C. RODRIGO PATRICIO VÁSQUEZ VÁSQUEZ

JUVENTUD OAXAQUEÑA
INSTITUTO DE LA JUVENTUD DEL ESTADO DE OAXACA
2022-2028

GOBIERNO DEL ESTADO DE OAXACA

JUVENTUD
INSTITUTO DE LA JUVENTUD DEL ESTADO DE OAXACA

Estado de Flujos de Efectivo

INSTITUTO DE LA JUVENTUD DEL ESTADO DE OAXACA
DEL 1 de Enero al 30 de Septiembre 2023 y 2022

Concepto	2023	2022
Flujos de Efectivo de las Actividades de Operación		
Origen	**25,402,179**	**29,789,956**
Impuestos	0	0
Cuotas y Aportaciones de Seguridad Social	0	0
Contribuciones de Mejoras	0	0
Derechos	0	0
Productos	0	0
Aprovechamientos	0	0
Ingresos por Venta de Bienes y Prestación de Servicios	0	0
Participaciones, Aportaciones, Convenios, Incentivos Derivados de la Colaboración Fiscal y Fondos Distintos de Aportacior	0	0
Transferencias, Asignaciones, Subsidios y Subvenciones, y Pensiones y Jubilaciones	24,204,306	27,054,286
Rectificaciones de Resultados de Ejercicios Anteriores	0	1,265,020
Otros Orígenes de Operación	1,197,873	1,470,650
Aplicación	**25,007,933**	**28,144,421**
Servicios Personales	0	0
Materiales y Suministros	0	0
Servicios Generales	0	0
Transferencias Internas y Asignaciones al Sector Público	22,698,100	23,149,709
Transferencias al resto del Sector Público	0	0
Ayudas Sociales	1,330,000	3,815,400
Becas	0	0
Pensiones y Jubilaciones	176,206	185,805
Transferencias a Fideicomisos, Mandatos y Contratos Análogos	0	0
Transferencias a la Seguridad Social	0	0
Donativos	0	0
Transferencias al Exterior	0	0
Participaciones	0	0
Aportaciones	0	0
Obra Publica	0	0
Otras Aplicaciones de Operación	803,627	993,507
Flujos Netos de Efectivo por Actividades de Operación	***394,246***	***1,645,535***
Flujos de Efectivo de las Actividades de Inversión		
Origen	**0**	**0**
Bienes Inmuebles, Infraestructura y Construcciones en Proceso	0	0
Bienes Muebles	0	0
Otros Orígenes de Inversión		0
Aplicación	**0**	**0**
Bienes Inmuebles, Infraestructura y Construcciones en Proceso	0	0
Bienes Muebles	0	0
Otras Aplicaciones de Inversión	0	0
Flujos Netos de Efectivo por Actividades de Inversión	***0***	***0***
Flujo de Efectivo de las Actividades de Financiamiento		
Origen	**0**	**0**
Endeudamiento Neto	*0*	*0*
Interno	0	0
Externo	0	0
Otros Orígenes de Financiamiento	0	0
Aplicación	**0**	**0**
Servicios de la Deuda	*0*	*0*
Interno	0	0
Externo	0	0
Otras Aplicaciones de Financiamiento	0	0
Flujos Netos de Efectivo por Actividades de Financiamiento	***0***	***0***
Incremento/Disminución Neta en el Efectivo y Equivalentes al Efectivo	***394,246***	***1,645,535***
Efectivo y Equivalentes al Efectivo al Inicio del Ejercicio	240,886	28,277
Efectivo y Equivalentes al Efectivo al Final del Ejercicio	***635,132***	***1,673,812***

Bajo protesta de decir verdad declaramos que los Estados Financieros y sus Notas son razonablemente correctos y responsabilidad del emisor.

JEFE DEL DEPARTAMENTO ADMINISTRATIVO

C. JORGE LUIS LÓPEZ CUEVAS

DIRECTOR GENERAL DEL INSTITUTO DE LA JUVENTUD DEL ESTADO DE OAXACA

C. RODRIGO PATRICIO VÁSQUEZ VÀSQUEZ

JUVENTUD OAXAQUEÑA
INSTITUTO DE LA JUVENTUD DEL ESTADO DE OAXACA
2022-2028

Gobierno del Estado de Oaxaca

UR: 526 - INSTITUTO DE LA JUVENTUD DEL ESTADO DE OAXACA

Estado Analítico del Activo

Del 1° de enero al 30 de septiembre de 2023

(Pesos)

OAXACA

DESCRIPCION	SALDO INICIAL	CARGOS DEL PERIODO	ABONOS DEL PERIODO	SALDO FINAL	VARIACIÓN DEL PERIODO
ACTIVO	9,240,446	24,857,990	23,664,759	10,433,677	1,193,231
ACTIVO CIRCULANTE	**8,987,810**	**24,857,990**	**23,660,117**	**10,185,682**	**1,197,873**
EFECTIVO Y EQUIVALENTES	240,886	18,890,464	18,496,219	635,132	394,246
DERECHOS A RECIBIR EFECTIVO O EQUIVALENTES	8,746,923	5,967,526	5,163,899	9,550,550	803,627
DERECHOS A RECIBIR BIENES O SERVICIOS	---	---	---	---	---
INVENTARIOS	---	---	---	---	---
ALMACENES	---	---	---	---	---
ESTIMACIÓN POR PÉRDIDA O DETERIORO DE ACTIVOS CIRCULANTES	---	---	---	---	---
OTROS ACTIVOS CIRCULANTES	---	---	---	---	---
ACTIVO NO CIRCULANTE	**252,636**	---	**4,641**	**247,995**	**-4,641**
INVERSIONES FINANCIERAS A LARGO PLAZO	---	---	---	---	---
DERECHOS A RECIBIR EFECTIVO O EQUIVALENTES A LARGO PLAZO	---	---	---	---	---
BIENES INMUEBLES, INFRAESTRUCTURA Y CONSTRUCCIONES EN PROCESO	---	---	---	---	---
BIENES MUEBLES	627,031	---	4,641	622,390	-4,641
ACTIVOS INTANGIBLES	---	---	---	---	---
DEPRECIACIÓN, DETERIORO Y AMORTIZACIÓN ACUMULADA DE BIENES	-374,395	---	---	-374,395	---
ACTIVOS DIFERIDOS	---	---	---	---	---
ESTIMACIÓN POR PÉRDIDA O DETERIORO DE ACTIVOS NO CIRCULANTES	---	---	---	---	---
OTROS ACTIVOS NO CIRCULANTES	---	---	---	---	---

Bajo protesta de decir verdad declaramos que los estados financieros y sus Notas son razonablemente correctos y responsabilidad del emisor.

JEFE DEL DEPARTAMENTO ADMINISTRATIVO

C. JORGE LUIS LÓPEZ BLEVINS

DIRECTOR GENERAL DEL INSTITUTO DE LA JUVENTUD DEL ESTADO DE OAXACA

C. RODRIGO PATRICIO VÁSQUEZ VÁSQUEZ

JUVENTUD OAXAQUEÑA INSTITUTO DE LA JUVENTUD DEL ESTADO DE OAXACA 2022-2028

"Tercer Informe Trimestral Enero - Septiembre del Ejercicio 2023"
Gobierno del Estado de Oaxaca
UR: 526- INSTITUTO DE LA JUVENTUD DEL ESTADO DE OAXACA
UE: 526 - INSTITUTO DE LA JUVENTUD DEL ESTADO DE OAXACA
Estado Analítico de la Deuda y Otros Pasivos
Del 1 de enero al 30 de septiembre de 2023
(Pesos)

OAXACA
GOBIERNO DEL ESTADO

Denominación de las Deudas	Moneda de Contratación	Institución o País Acreedor	Saldo Inicial del Periodo	Saldo Final del Periodo
DEUDA PÚBLICA				
Corto Plazo				
Deuda Interna			**0**	**0**
Instituciones de Crédito			0	0
Títulos y Valores			0	0
Arrendamientos Financieros			0	0
Deuda Externa			**0**	**0**
Organismos Financieros Internacionales			0	0
Deuda Bilateral			0	0
Títulos y Valores			0	0
Arrendamientos Financieros			0	0
Subtotal a Corto Plazo			***0***	***0***
Largo Plazo				
Deuda Interna			**0**	**0**
Instituciones de Crédito			0	0
Títulos y Valores			0	0
Arrendamientos Financieros			0	0
Deuda Externa			**0**	**0**
Organismos Financieros Internacionales			0	0
Deuda Bilateral			0	0
Títulos y Valores			0	0
Arrendamientos Financieros			0	0
Subtotal a Largo Plazo			***0***	***0***
Otros Pasivos			**8,019,023**	**9,216,895**
Total de Deuda y Otros Pasivos			***8,019,023***	***9,216,895***

Bajo protesta de decir verdad declaramos que los Estados Financieros y sus Notas son razonablemente correctos y responsabilidad del emisor.

JEFE DEL DEPARTAMENTO ADMINISTRATIVO
C. JORGE LUIS LÓPEZ CUEVAS

DIRECTOR GENERAL
C. RODRIGO PATRICIO VÀSQUEZ VÀSQUEZ

JUVENTUD OAXAQUEÑA
INSTITUTO DE LA JUVENTUD DEL ESTADO DE OAXACA
2022-2028

INSTITUTO DE LA JUVENTUD DEL ESTADO DE OAXACA.

INFORME SOBRE PASIVOS CONTINGENTES.

NO APLICA

NOTAS A LOS ESTADOS FINANCIEROS

DEL 01 DE ENERO AL 30 DE SEPTIEMBRE DEL 2023

(PESOS)

El informe del periodo relacionado con la Información Financiera del Instituto de la Juventud del Estado de Oaxaca, a efecto de dar cumplimiento a los artículos 46, fracción I, inciso g), 47, 48 y 49 de la Ley General de Contabilidad Gubernamental, Manual de Contabilidad Gubernamental de fecha 6 de diciembre de 2022, emitido por el Consejo Nacional de Armonización Contable; se presentan las notas a los Estados Financieros teniendo presente a las normas de información financiera NIF A-7 presentación y revelación, en relación a la responsabilidad de rendir cuentas conforme a los postulados de revelación suficiente e importancia relativa con la finalidad que la información sea de mayor utilidad para los interesados para la toma de decisiones, integrando reportes con los siguientes apartados.

- Notas de Gestión Administrativa.
- Notas de Desglose.
- Notas de Memoria (cuentas de orden)

Las cifras consignadas en la contabilidad de la entidad fueron obtenidas del Sistema de Contabilidad Gubernamental, la responsabilidad y confiabilidad de las mismas corresponde a la unidad responsable de la Administración Pública Estatal quienes consideran distintas reglas para el registro de sus operaciones.

NOTAS DE GESTIÓN ADMINISTRATIVA

INTRODUCCIÓN:

Los Estados Financieros de la Entidad proveen de información financiera a los principales interesados, al Congreso y a los ciudadanos para la toma de decisiones; se conforman con la información resultante de las operaciones derivadas de las transferencias de los ingresos presupuestarios para el ejercicio del gasto público, el manejo y custodia de los recursos propiedad de la entidad así como, todas aquellas operaciones contables que modifiquen el Patrimonio, considerando en su registro contable las características administrativas descentralizadas, en este contexto, en la normatividad aplicable se establecen registros que permitan identificar la interrelación de las operaciones.

El objetivo del presente documento; es la revelación del contexto y de los aspectos económicos-financieros más relevantes que influyeron en las decisiones del período y deberán ser considerados en la elaboración de los estados financieros para mayor comprensión y sus particularidades.

De esta manera, se informa y explica la respuesta de gobierno a las condiciones relacionadas con la información financiera de cada periodo de gestión; además de exponer aquellas políticas que podrían afectar la toma de decisiones en períodos posteriores.

1. AUTORIZACIÓN E HISTORIA.

a) Fecha de creación del ente.

Durante la administración del gobernador Lic. Pedro Vásquez colmenares, la LII Legislatura del Estado, creo mediante decreto 76 al consejo Oaxaqueño de recursos para la atención de la juventud (C.R.E.A), publicado en el periódico oficial del gobierno del estado de Oaxaca , el 17 de noviembre de 1984 , cuando existía por primera vez a una entidad que se encargara de apoyar a los jóvenes, teniendo como objetivo principal: “ impulsar el desarrollo integral de la juventud , promoviendo el goce pleno de sus derechos a la salud, educación y trabajo, para lograr su participación activa en el desarrollo integran “.

El consejo oaxaqueño de recursos para la atención de la juventud (C.R.E.A.), tuvo una vigencia de siete años, durante la cual se brindó atención a los jóvenes, en las áreas de salud y educación, estableciendo consultorios médicos dentales e impartiendo cursos de diversos temas para apoyar a los jóvenes con rezago educativo.

Siendo el gobernador el Lic. Heladio Ramírez López y ante la necesidad imperante de la juventud en materia de asistencia social, deporte, recreación y de incorporación a los procesos productivos, se crea mediante decreto 88 la ley del instituto de la juventud oaxaqueña (I.J.O), Publica en el Periódico Oficial del Gobierno del Estado de Oaxaca núm. 1, de fecha 5 de enero de 1991, con el objetivo de preparar a los jóvenes para que asuman plenamente sus responsabilidades, partiendo en los procesos sociales de justicia y libertad como factor de cambio, a fin de alcanzar su desarrollo integral. El Instituto de La Juventud Oaxaqueña (I.J.O.), tuvo vigencia hasta el 04 de diciembre del 2004, tiempo durante el cual se cumplieron todas las metas y objetos propuestos

Mediante decreto legislativo núm. 6, se promulga la ley que crea a la comisión Estatal de la Juventud (CEJUVE), aprobado por la LIX Legislatura del Estado, de fecha 28 de noviembre de 2004, que en su artículo segundo transitorio abroga el decreto numero 88 la ley del instituto de la juventud oaxaqueña (I.J.O.) Publicado en el Periódico Oficial del Gobierno del Estado de Oaxaca.

Sin embargo, con el fin de consolidar y dar mayor congruencia a las funciones sustantivas de la comisión estatal de la juventud (CEJUVE), se determinó trasladar las funciones de este organismo a uno de nueva creación. De esta manera el 04 de marzo del 2013, mediante decretos número 1325, se aprueba la ley que crea el Instituto de la Juventud del Estado de Oaxaca (INJEO), como un organismo público descentralizado del Gobierno de esta Entidad, con autonomía personalidad jurídica y patrimonio propio, sectorizado a la secretaria de Desarrollo Social y Humano, se publica el primer Reglamento Interno el 21 de mayo del 2015, luego se publica su Manual de Organización el 02 de julio del 2016 y por último el 15 de octubre del 2016.

b) Principales cambios en su estructura.

En su Reglamento interno, incluyó en la reacción terminologías más recientes, las definiciones, particularmente de los Comités con los que cuenta y las facultades de la Dirección General y de las Áreas Administrativas, ordena y sistematiza sus artículos en títulos y capítulos incluyendo lo relativo a los actos administrativos, enlace y acceso a la información, entre otras.

2. PANORAMA ECONÓMICO Y FINANCIERO:

Respecto a la actividad de la Entidad el sector ha sido el más dinámico, sin embargo el Ente Público gestionó para mantener el mismo presupuesto autorizado de los ejercicios anteriores, por lo que se tiene un crecimiento moderado en la actividad, con lo que se logra un Presupuesto de Egresos para el Ejercicio Fiscal 2023 de $ 28,413,085.77, de conformidad con el Decreto del Presupuesto de Egresos del Estado de Oaxaca para el Ejercicio Fiscal 2023, mismo que se encuentra distribuido conforme al Clasificador por Objeto de Gasto y la Estructura Programática presentada en el Programa Operativo Anual para el Ejercicio Fiscal 2023; en la idea de ejercer el presupuesto con eficiencia, eficacia, economía, honradez y transparencia.

3. ORGANIZACIÓN Y OBJETO SOCIAL

Misión
Definir e instrumentar una política estatal para la juventud, que permita impulsar el desarrollo integral el desarrollo integral de las y los jóvenes oaxaqueños, en los ámbitos personal, familiar, ambiental, económico, social, educativo y cultural.

Visión
Garantizar a la juventud el ejercicio y disfrute pleno de sus derechos fundamentales; derecho a la vida digna, a la identidad, a la salud, a la educación, a vivir en familia, al trabajo, a la participación, a la información, al acceso a la justicia, a la recreación, cultura y deporte.

Valores
CORRESPONSABILIDAD: La que existe entre el estado, y la sociedad Oaxaqueña en la atención a la juventud.

IGUALDAD: Que garantizará el acceso de las y los jóvenes Oaxaqueños a las mismas oportunidades de desarrollo, tomando en cuenta, sus necesidades propias.

RESPETO: Para garantizar la no discriminación a las personas jóvenes, por razones de sexo, edad, origen étnico, preferencia sexual, religión, embarazo, aspecto físico o cualquier otra reconocida por las leyes correspondientes.

TRANSPARENCIA Y RENDICIÓN DE CUENTAS: Las que se evidenciarán en los procesos de toma de decisiones que afecten la vida y el entorno de la juventud Oaxaqueña.

OBJETIVOS INSTITUCIONALES

OBJETIVO GENERAL

Impulsar la inclusión social y económica de las juventudes del Estado de Oaxaca.

OBJETIVO ESTRATÉGICO

Impulsar mecanismos de formación y capacitación que permitan a las juventudes contar con mejores conocimientos para su inserción en el mundo laboral y su desarrollo económico.

Propiciar la prevención de infecciones de transmisión sexual, adicciones y situaciones que pongan en riesgo el desarrollo integral de las juventudes.

a) Objeto social

I. Definir e instrumentar una polita estatal para la juventud, que permita impulsar el desarrollo integral de las y los jóvenes oaxaqueños, en el ámbito personal, familiar, ambiental, económico, social, educativo, político y cultural.

II. Garantizar a la juventud el ejercicio y disfrute pleno de sus derechos fundamentales: derechos a una vida digna, a la identidad, a la salud, a la educación, a vivir en familia, al trabajo, a la participación, a la información, al acceso a la justicia, a la recreación, cultura y deporte.

III. Procurar que las y los jóvenes cumplan con sus deberes éticos y jurídicos frente a la sociedad.

IV. Promover la congruencia de los programas y políticas en materia de juventud del orden federal, estatal y municipal y

V. Fomentar la participación del sector público, privado y social, en actividades que incidad en el desarrollo de las y los jóvenes en materia educativa, laboral, sexual, cultural, deportiva, y su incorporación a los procesos productivos, asi como en la prevención de adicciones, enfermedades y situaciones que pongan en riesgo el desarrollo integral de la juventud.

b) Actividades principales

Diseñar, implementar y evaluar políticas públicas que permitan mejorar la calidad de vida de las personas jóvenes que habitan en el estado;

Promover, y coordinar los programas que en favor de la juventud realicen las diversas dependencias y organismos de la Administración Pública Federal, Estatal y Municipal;

Realizar, sistematizar y difundir estudios sobre juventud;

Emitir, su Reglamento Interior y demás normatividad para el adecuado desarrollo de sus funciones;

Fungir. Como representante del Gobierno Estatal en materia de juventud, ante los gobiernos federal y municipal, organizaciones privadas, sociales y organismos internacionales, asi como en foros, conveciones, encuentros y demás reuniones en las que el Ejecutivo Estatal solicite su participación;

Establecer, mecanismos que permitan el reconocimiento público y la difucion de actividades sobresalientes de las y los jóvenes oaxaqueños en los distintos ámbitos del acontecer municipal, estatal, nacional e internacional;

Promover, en coordinación con las instituciones educativas de la entidad, el diseño o instrumentación de programas orientados a fomentar el ingreso, permanencia o, en su caso, el reingreso de los jóvenes al Sistema de Educativo, propiciando la terminación oportuna de sus estudios;

Fomentar, el espíritu emprendedor y capacidad de autogestión de las y los jóvenes para integrarlos a los sectores productivos y contribuir con ello al desarrollo del Estado;

Requerir, información de las instituciones estatales y municipales que le permitan auxiliarse en la elaboración de sus planes y programas;

Celebrar, acuerdos y convenios de colaboración con los sectores sociales y privados, para el desarrollo de proyectos que beneficien a la juventud, mejorando la calidad y cobertura de las políticas juveniles y eficientando el uso de recursos;

Recibir, canalizar y dar seguimiento a las propuestas, sugerencias e inquietudes de la juventud oaxaqueña;

Promover, ante las empresas del sector público y privado la inclusión de la primera experiencia laboral de las y los jóvenes;

Orientar, recursos a favor de los programas que fomenten el desarrollo de la juventud y apoyar aquellos que los propios jóvenes realicen, de acuerdos con los objetos de la presente Ley;

Fomentar, el establecimiento de vínculos de amistad y de cooperación nacional e internacional en materia de juventud;

Impulsar, la operación de programas de educación, orientación y asesoría a madres y padres jóvenes;

Promover, el turismo juvenil;

Fomentar, y difundir entre los jóvenes el acceso a acervos bibliográficos, documentales y a las nuevas tecnologías de información y comunicación;

Proporcionar, orientación a las jóvenes madres con demandas de acceso a vivienda, transporte y servicios públicos, y

Las demás que le otorgue la presente Ley y otros ordenamientos legales que le permitan cumplir con su objetivo fundamental.

c) Ejercicio Fiscal:

En términos de los dispuesto por el artículo 79 de la Ley de Impuesto Sobre la Renta, en el Título III “Del Régimen de las Personas Morales con Fines No lucrativas” indica que solo tendrán las obligaciones de retener y enterar el impuesto y exigir la documentación con todos los requisitos fiscales cuando hagan pagos a terceros y estén obligados a ello en términos de la ley.

d) Régimen Jurídico:

Se crea el Instituto de la Juventud del Estado de Oaxaca como un Organismo Descentralizado, con personalidad Jurídica y patrimonio propio.El Instituto de la Juventud del Estado de Oaxaca está regulado por:

Constitución Política de los Estados Unidos Mexicanos.Constitución Política del Estado Libre y Soberano de Oaxaca.

Ley Orgánica del Poder Ejecutivo del Estado.

Ley de Entidades Paraestatales del Estado de Oaxaca.

Ley de Adquisiciones, arrendamiento y servicios del Estado de Oaxaca.

Ley de Responsabilidad de Servidores Públicos para el estado y Municipios de Oaxaca.

Reglamento para regular el uso de los bienes muebles de la Administración Pública Estatal.

Ley de Transparencia y Acceso a la información Pública para el Estado de Oaxaca.

Ley de Archivos del Estado de Oaxaca.

Ley de Protección de Datos personales del Estado de Oaxaca.

Ley Federal del Trabajo.

Reglamento Interno del Instituto del Estado de la Juventud del Estado de Oaxaca.

Ley de Ingresos del Estado de Oaxaca.

Ley Estatal de Derechos.

Presupuesto de Egresos de la Federación.

Ley de Adquisiciones Arrendamientos y Servicios del Sector Público.

Reglamento de la Ley de Adquisiciones Arrendamientos y Servicios del Sector Público.

e) Consideraciones Fiscales:

I.- Declaración y pago provisional mensual de retenciones del ISR por sueldos y salarios.

II.- Declaración anual de ISR por retenciones y pagos efectuados de rentas de bienes inmuebles.

III.- Declaración anual informativa de las retenciones de los trabajadores que recibieron sueldos y salarios y a trabajadores asimilados a salarios.

IV.- Declaración informativa anual de subsidio para el empleo.

V.- Declaración informativa mensual de proveedores por tasas de IVA y de IEPS.

VI.- Declaración y pago provisional mensual de las retenciones del ISR por rentas de bienes inmuebles.

f) Estructura organizacional básica:

I.- Dirección General

II.- Consejo Consultivo

III.- Departamento Administrativo

IV.- Dirección de Planeación Evaluación y Control

V.- Dirección de Atención y Participación Juvenil

VI.- Departamento de Becas Bienestar

VII.-Departamento de Enlace con Instancias Municipales de Juventud

VIII-Departamento de Fomento Educativo

IX.- Departamento de Arte, Cultura y Expresión Juvenil

X.- Departamento de Impulso a Emprendedores, Empleo y Desarrollo Económico

XI.- Departamento de Participación Juvenil

Estructura organizacional básica:

INSTITUTO DE LA JUVENTUD DEL ESTADO DE OAXACA
ESTRUCTURA ORGANICA

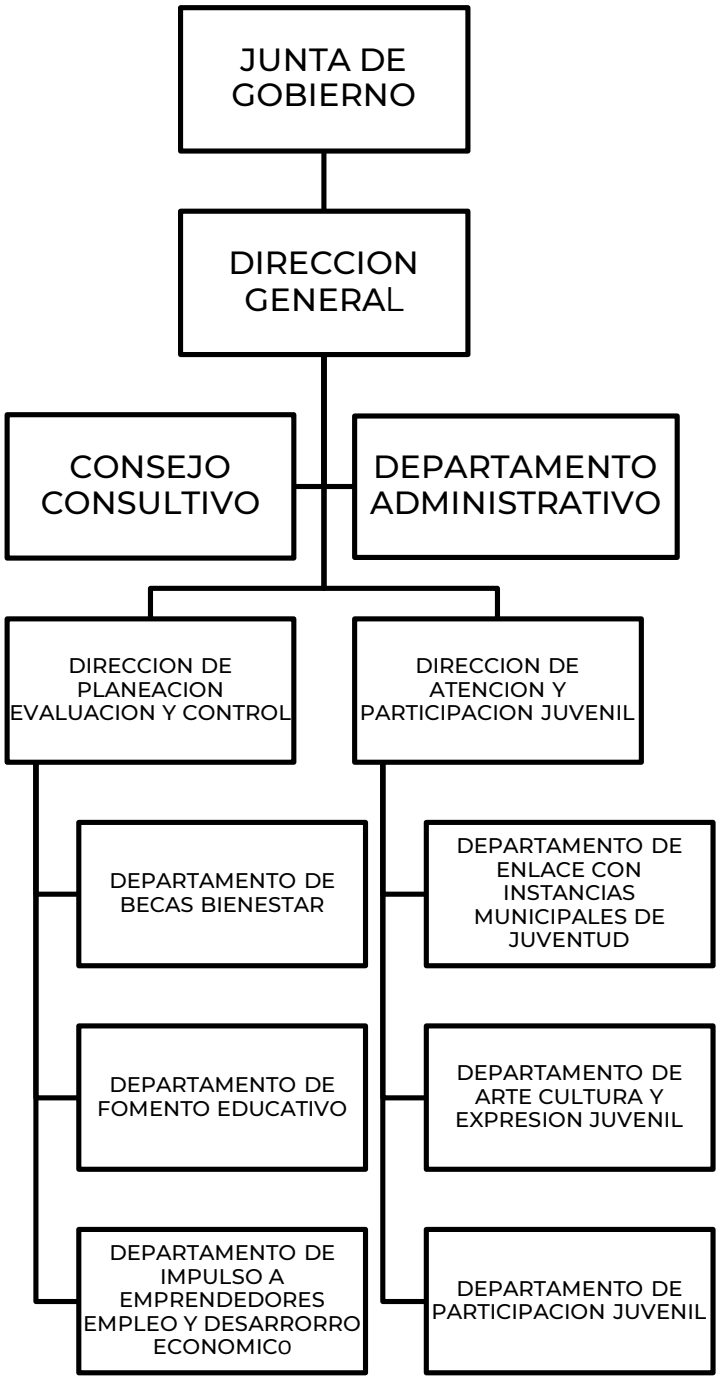

4.- Bases de preparación de los Estados Financieros.

a) Elaboración de los Estados Financieros observando la normatividad emitida por el CONAC y las disposiciones legales aplicables:

- Constitución Política del Estado Libre y Soberano de Oaxaca.
- Ley Orgánica del Poder Ejecutivo del Estado de Oaxaca.
- Ley Estatal de Presupuesto y Responsabilidad Hacendaria.
- Ley General de Contabilidad Gubernamental.
- Ley de Disciplina Financiera de las Entidades Federativas y los Municipios.
- Ley de Ingresos del Estado.
- Decreto de Ley del Presupuesto de Egresos del Estado de Oaxaca para el Ejercicio Fiscal 2023.
- Ley de Entidades Paraestatales del Estado.
- Ley de Adquisiciones, Enajenaciones, Arrendamientos, Prestación de Servicios y Administración de bienes muebles e inmuebles del Estado de Oaxaca.
- Reglamento de la Ley Estatal de Presupuesto y Responsabilidad Hacendaria.
- Ley General de Transparencia y Acceso a la Información Pública.

b) Normatividad Aplicable para el reconocimiento, valuación y revelación de los diferentes rubros de la Información Financiera:

Los Estados Financieros de la entidad se han elaborado observando las normas emitidas por el Consejo Nacional de Armonización Contable, el Manual de Contabilidad Gubernamental y las disposiciones legales aplicables. El reconocimiento, valuación y revaluación, se realizó considerando que todos los eventos que afecten económicamente al ente público deben ser cuantificados en términos monetarios y se registrarán al costo histórico o al valor económico más objetivo en moneda nacional. Para aquellos bienes que no cuentan con un valor se les asigna un valor estimado. Los Estados Financieros fueron preparados en apego a los Postulados Básicos de Contabilidad Gubernamental, mismos que configuran el Sistema de Contabilidad Gubernamental. Éstos sustentan de forma técnica tanto el registro como la presentación de la información financiera con la finalidad de uniformar métodos, procedimientos y prácticas contables.

c) Postulados básicos de Contabilidad Gubernamental.

Los emitidos por el Consejo Nacional de Armonización Contable:

- Sustancia Económica
- Entes Públicos
- Existencia Permanente
- Revelación Suficiente
- Importancia Relativa
- Registro e Integración Presupuestaria
- Consolidación de Información financiera
- Devengo Contable
- Valuación
- Dualidad Económica
- Consistencia

d) Normatividad supletoria.

- Acuerdo por el que Emite al Clasificador funcional por Objeto del Gasto
- Acuerdo por el que se emite el Marco Metodológico sobre la forma y términos en que deberá orientarse el desarrollo de los componentes de las finanzas públicas con relación a los objetivos y prioridades, que en la materia establezca la planeación y desarrollo para su integración en la Cuenta Pública.
- Acuerdo por el que se emiten las principales reglas de Registro y Valoración del Patrimonio.
- Manual de Contabilidad Gubernamental
- Adecuaciones al Clasificador por Objeto del Gasto
- Acuerdo por el que se emite el Marco Conceptual de Contabilidad Gubernamental.
- Acuerdo por el que se emiten los Postulados Básicos de Contabilidad Gubernamental.
- Acuerdo por el que se emiten las Normas y Metodologías para la determinación de los Momentos Contables de los Egresos.
- Acuerdo por el que se emite el Clasificador por Objeto de Gasto.
- Acuerdo por el que se emite el Clasificador por Rubros de Ingresos
- Acuerdo por el que se emiten las Normas y Metodologías para la determinación de los Momentos Contables de los Ingresos.
- Acuerdo por el que se emiten las Normas y Metodologías para la Emisión de Información Financiera y Estructura de los Estados Financieros Básicos del ente Público y características de sus notas.
- Clasificador por Objeto del Gasto (Capítulo, Concepto y Partida Genérica).
- Clasificador por Tipo del Gasto.

- Clasificador Funcional del Gasto.
- Guías contabilizadoras.
- Instructivo de Manejo de Cuentas
- Guías Contabilizadora y Modelo de asientos
- Matriz de Conversión.

e) Esta entidad pública desde ejercicios anteriores ya vienen implementando la base de devengado de conformidad con la Ley General de Contabilidad.

5.- Políticas de Contabilidad Significativas:

a) Actualización.

El registro de la contabilidad se realiza en base a los lineamientos establecidos por el Consejo Nacional de Armonización Contable y derivadas de pérdidas o destrucción de activos físicos se actualiza el importe de los registros, cuando el valor histórico en libros sea diferente al costo de recuperación o de reposición y la diferencia se refleja como un resultado positivo o negativo según corresponda y de las depreciaciones realizada.

b) Realización de operaciones en el extranjero.

Las operaciones que se llegarán a realizar en moneda extranjera se registrarán al devengarse en su equivalente en moneda nacional, y se actualizarán reconociendo el diferencial cambiario. En cumplimiento de los Postulados Básicos de Contabilidad Gubernamental, -Valuación y Consistencia.

c) Método de evaluación de la inversión en acciones de compañías subsidiarias no consolidadas y asociadas.

d) Sistema y método de valuación de inventarios y costo de lo vendido.

Los inventarios y almacenes se encuentran valuados a su costo de adquisición atendiendo a lo que señalan las Principales Reglas de Registro y Valoración del Patrimonio (Elementos Generales) emitidas por el Consejo de Nacional de Armonización Contable y el método aplicable para la valuación de los inventarios es el de costo históricos contenidos en las normas particulares aplicables a los distintos elementos integrantes de los estados Financieros.

e) Beneficios a empleados.

No se tienen reservas para beneficios futuros de los empleados, más que las contempladas por la Ley del Seguridad Social, en sus cuentas individuales, los cuales generarán rendimientos capitalizables y representan un pasivo en favor de los trabajadores, contabilizado y administrado por el Instituto Mexicano del Seguro Social o la opción del pago de las pensiones a cargo del Gobierno Estatal incluido el costo de su administración, de las diferentes modalidades establecidas en la Ley mencionada.

f) Provisiones.

De conformidad a las Reglas Específicas del Registro y Valoración del Patrimonio, en específico al numeral -12. Provisiones para demandas, juicios y contingencias, establece que representa el monto de las obligaciones a cargo del ente público, originadas en circunstancias ciertas, cuya exactitud del valor depende de un hecho futuro; estas obligaciones deben ser justificables y su medición monetaria debe ser confiable.
Derivado de lo anterior, no se registran provisiones en el ente público.

g) Reservas.

La entidad no realiza registro al no contar con reservas.

h) Cambios en políticas contables y corrección de errores.

De conformidad a las Reglas Específicas del Registro y Valoración del Patrimonio el numeral -16.1 Cambios en criterios contables, establece que los cambios en criterios contables pueden obedecer bien a una decisión voluntaria debidamente justificada, que implique la obtención de una mejor información o bien a la imposición de una norma, así mismo, el numeral -16.3 Errores, determina que los entes públicos elaborarán sus Estados Financieros corrigiendo los errores realizados en ejercicios anteriores. Dichos errores pueden ser entre otros por omisiones, inexactitudes, imprecisiones, registros contables extemporáneos, errores aritméticos, errores en la aplicación de políticas contables, así como la inadvertencia o mala interpretación de hechos, junto con la revelación de los efectos que se tendrá en la información financiera del ente público, ya sea retrospectivos o prospectivos.

i) Reclasificaciones.

Se realizan reclasificaciones por la aplicación indebida de tipos de cuenta, concepto y claves de leyenda, que afectaron las cuentas de activo, pasivo y patrimonio, las cuales no tuvieron impacto en los resultados del ejercicio.

j) Depuración y Cancelación de saldos.

Con el propósito de que la información emanada de la contabilidad muestre razonablemente los saldos, las acciones para realizar la depuración de subcuentas o determinar la cancelación de saldos, en el caso de que no exista un cierto grado de recuperabilidad, exigibilidad o procedencia de las operaciones integradas en los mismos, o bien cuando hayan prescrito las obligaciones de cobro o pago, la depuración y cancelación de saldo se realiza cada mes en diferentes cuentas contables con la finalidad de presentar cifras actualizadas en los Estados Financieros.

6.- Posición en Moneda Extranjera y Protección por Riesgo Cambiario

a) Activos en moneda extranjera. Actualmente los activos se registran solo en moneda de origen en el caso de que se presentará el uso de moneda extranjera, su registro será expresado en moneda de origen.
b) Pasivos en moneda extranjera. Actualmente los pasivos se registran solo en moneda de origen en el caso de que se presentará el uso de moneda extranjera, su registro será expresado en moneda de origen.
c) Posición en moneda extranjera. No se realizan transacciones en moneda extranjera.
d) Tipo de cambio. Si llegara a realizarse alguna transacción en moneda extranjera, el registro se realizará al tipo de cambio vigente que señale el Banco de México.
e) Equivalente en moneda nacional. Si llegara a realizarse alguna transacción en moneda extranjera, el registro se realizará en lo equivalente al valor vigente del tipo de cambio que señale el Banco de México.

7.- Reporte Analítico del Activo:

a) Vida útil, porcentajes de depreciación y amortización utilizados en los diferentes tipos de activos, o el importe de las pérdidas por deterioro reconocidas; En las Reglas Específicas del Registro y Valoración del Patrimonio se definió como vida útil de un activo, al período durante el que se espera

Utilizar el activo por parte del ente público, en este mismo documento se menciona que se considerará que un activo tiene una vida útil indefinida cuando, sobre la base de un análisis de todos los factores relevantes, no exista un límite previsible al período a lo largo del cual se espera que el activo genere rendimientos económicos o potencial de servicio para el ente público o a la utilización en la producción de bienes y servicios públicos. Con base en estas reglas, la entidad determinó que sus bienes tienen una vida útil definida dependiendo de los porcentajes por lo cual se deprecian, deterioran o amortizan.

b) Cambios en el porcentaje de depreciación y amortización y en el valor de los activos ocasionado por deterioro; Esta entidad no ha realizado cambios en el porcentaje.

c) Importe de los gastos capitalizados en el ejercicio, tanto financieros como de investigación y desarrollo; Esta entidad no ha realizado gastos de ninguna índole durante este periodo.

d) Riesgos por tipos de cambio o tipo de interés de las inversiones financieras; Esta entidad no ha realizado transacciones en moneda extranjera.

e) Valor en el ejercicio de los bienes construidos por la Entidad; a la fecha el Ente Público no ha construido bienes.

f) Otras circunstancias de carácter significativo que afecten el activo, tales como bienes en garantía, señalados en embargos, litigios, títulos de inversiones, entregados en garantías, baja

Significativa del valor de inversiones financieras, etc; Esta entidad no ha registrado los conceptos que se describen con antelación.

g) Desmantelamiento de Activos, procedimientos, implicaciones, efectos contables; Este ente público no ha realizado los conceptos que se describen el presente inciso.

h) Administración de activos; planeación con el objetivo de que el ente los utilice de manera más efectiva; se utilizan los activos con la operación y mantenimiento óptimo. Adicionalmente, se deben incluir las explicaciones de las principales variaciones en el activo, en cuadros comparativos como sigue.

a) No se realiza Inversiones en valores.
b) No se cuenta con Patrimonio de Organismos descentralizados.

c) No se realiza Inversiones en empresas de participación mayoritaria.
d) No se realiza Inversiones en empresas de participación minoritaria.
e) No se cuenta con Patrimonio de Organismos Descentralizados de control presupuestario directo, según corresponda.

8. Fideicomisos, Mandatos y Análogos.

a) Por ramo administrativo que los reporta.

b) Enlistar los de mayor monto de disponibilidad.

9. Reporte de la Recaudación.

a) Análisis del comportamiento de la recaudación correspondiente a la entidad o cualquier tipo de ingreso, de forma separada los ingresos locales y federales; los ingresos presupuestarios obtenidos al cierre del trimestre Enero – septiembre de 2023 como resultado de la política de recaudación aplicada por el Ejecutivo Estatal, fueron de $ 24,204,306

b) Proyección de la recaudación e Ingresos en el mediano plazo.

Se presenta cuadro comparativo de recaudación del Tercer Trimestre del Ejercicio 2023 en relación con el Tercer Trimestre del Ejercicio 2022, que se integran de la siguiente manera:

Concepto	EJERCICIO 2023	EJERCICIO 2022
Impuestos	0	0
Cuotas y aportaciones de Seguridad Social	0	0
Contribuciones de Mejoras	0	0
Derechos	0	0
Productos	0	0
Aprovechamientos	0	0
Transferencias, Asignaciones, Subsidios y Subvenciones, y Pensiones y Jubilaciones	24,204,306	27,054,286
Ingresos derivados de Financiamientos	0	0
Total	$ 24,204,306	$ 27,054,286

10. Información sobre la Deuda y el Reporte Analítico de la Deuda:

a) Utilizar al menos los siguientes indicadores. Deuda respecto al PIB y deuda respecto a la recaudación tomando, como mínimo, un periodo igual o menor a 5 años.
El Ente Público no generó deuda pública durante el periodo inmediato anterior.

b) Información de manera agrupada por tipo de valor gubernamental o instrumento financiero en la que se considere intereses, comisiones, tasa, perfil de vencimiento y otros gastos de la deuda.
El Ente Público no generó deuda pública durante el periodo inmediato anterior.

11. Calificaciones otorgadas.

No se cuenta con calificaciones otorgadas o certificaciones, las calificaciones crediticias se le otorga únicamente al gobierno del Estado y no se le otorga a la entidad en particular.

12. Proceso de Mejora.

a) Principales Políticas de control interno.

Realizar una gestión presupuestaria más eficiente ante la instancia correspondiente a efectos de cumplir con los objetivos y programas encaminados a la generación de resultados en los programas de turismo de reuniones y romance para la derrama económica en el Estado de Oaxaca.

b) Medidas de desempeño financiero, metas y alcance.

Para la consecución de los objetivos y programas se atenderá a lo dispuesto en la normatividad Gubernamental en materia presupuestaria y financiera a efectos de dar continuidad a los proyectos establecidos en el Presupuesto de Egresos.

13. Información por Segmentos.

Determina que segmento es una actividad o grupo de actividades de la entidad que son identificables y para las cuales es apropiado presentar información financiera separada con el fin de evaluar el rendimiento pasado

De la entidad en la consecución de sus objetivos y tomar decisiones respecto a la futura asignación de recursos. Dado que no se da el supuesto anterior la entidad no presenta información financiera por segmentos.

14. Eventos Posteriores al Cierre.

Para el reconocimiento de hechos en la información financiera: 1) Hechos ocurridos después de la fecha de presentación que implican ajustes y 2) Hechos ocurridos después de la fecha de presentación; en este sentido al cierre del trimestre no se reportaron eventos significativos que le afectan económicamente que no se conocían.

15. Partes Relacionadas.

El ente público no presenta partes relacionadas que pudieran ejercer influencia significativa en la toma de decisiones financieras y operativas.

16. Responsabilidad sobre la presentación razonable de la información financiera.

NOTAS DE DESGLOSE.

I) NOTAS AL ESTADO DE ACTIVIDADES

1. Ingresos y otros beneficios

Se clasifican de manera armónica permitiendo una clasificación de los ingresos presupuestarios acorde a las disposiciones legales, así como a las normas y criterios contables aplicables, dando como resultado la siguiente información, los ingresos corresponden a los recursos recaudados en el periodo y asciende al importe de $ 24, 204,306. y que representa el 100% de los recursos que fueron comprometidos, devengados, ejercidos y pagados a través de las cuentas por liquidar certificadas durante el periodo Enero – Septiembre del Ejercicio 2023.

2. Gastos y Otras Pérdidas

Por lo que se refiere al ejercicio de gastos y otras pérdidas se integra de acuerdo a la clasificación del plan de cuentas a través de -Transferencias a Fideicomisos, mandatos o análogos, integrados por; servicios personales, materiales, suministros y servicios generales, pensiones y ju que fueron comprometidos y devengados de las partidas presupuestarias contenidas en el clasificador por objeto del gasto, asciende por la cantidad de $ 24, 204,306.

II) NOTAS AL ESTADO DE SITUACION FINANCIERA

El Estado de Situación Financiera muestra la posición financiera de la entidad y tiene como propósito revelar información relativa a los recursos, derechos y obligaciones, que se clasifican en rubros de acuerdo a su disponibilidad de liquidez a igual que sus obligaciones, con relación a su exigibilidad.

ACTIVO.

Efectivo y Equivalentes.

En este apartado se describen los recursos monetarios disponibles que conforman el 6.24% del Activo Circulante, se integra del total de recursos de las cuentas bancarias que se tienen para la ejecución de los gastos de operación de la Entidad.

Efectivo y Equivalentes	EJERCICIO 2023	EJERCICIO 2022
BBVA BANCOMER CTA 012610001197784548	632,706	
BBVA BANCOMER CTA 012610001197784975	2,117	
BBVA BANCOMER CTA 012610001197783578	308	
FONDOS FIJOS DE CAJA		50,000
BBVA BANCOMER CTA: 0112627310		196
BBVA BANCOMER CTA 012610001180962607		141,170
BBVA BANCOMER CTA 012610001180961475		6,354
BBVA BANCOMER CTA 012610001180961129		0.20
BBVA BANCOMER CTA 012610001184687373		2
BBVA BANCOMER CTA 012610001184689902		8
BBVA BANCOMER CTA 012610001184691644		4
BBVA BANCOMER CTA 012610001184954080		1,476,061
BBVA BANCOMER CTA 012610001184954404		15
Total, de Efectivo y Equivalentes	$ 635,132	$ 1,673,812

Derechos a recibir Efectivo o Equivalentes y bienes o servicios.

Representa operaciones a corto plazo en cuentas por cobrar por un porcentaje del 93.76 % del activo circulante integrado por: retenciones de impuesto sobre sueldos y salarios, retenciones de cuotas de seguridad social, infonavit, seguro de vida, otros deudores diversos por las cuentas por liquidar certificada

Derechos a recibir efectivo o Equivalentes	EJERCICIO 2023	EJERCICIO 2022
DEUDORES DIVERSOS POR COBRAR A CORTO PLAZO	9,550,550	10,480,371
DEUDORES POR RESPONSABILIDADES POR COBRAR A CP	10,987	0
DEUDORES POR RESPONSABILIDADES POR COBRAR A CP	10,987	0
INSTITUTO DE LA JUVENTUD DEL ESTADO DE OAXACA	10,987	0
OTROS DEUDORES DIVERSOS POR COBRAR A CP	9,539,563	10,480,371
PROVISIONES DE TERCEROS	9,432,742	8,875,882
PRESTAMO QUIROGRAFARIO	1,844,071	1,767,597
SRIA. DE ADMON. PAQUETE DE MATERIALES	1,061,634	0
SRIA. DE ADMON. CREDITO LINEA BLANCA	736,252	0
SRIA DE ADMON.PRESTAMOS DIRECTOS	582,795	0
VALE DE DESPENSA STPEISDCEO	15,600	0
IMPUESTOS SOBRE SUELDOS Y SALARIOS	495,718	499,961
I.S.R RETENCIÓN DEL 10% DE ARRENDAMIENTO	59,852	59,852
IMSS	243,599	240,793

SEGURO DE VIDA PERSONAL ADMTVO.BASE CONF	140,058	113,995
SEGURO DE VIDA MMS	10,699	10,699
IMSS CESANTIA Y VEJEZ	75,523	73,004
NUNEZ BANUET SERVICIOS FUNERARIOS	17,870	17,484
FONDO DE PENSIONES	1,489,572	1,372,685
CUOTA SINDICAL	449,610	453,265
CREDITO INFONAVIT	284,493	268,399
FONACOT	224,892	227,122
CAJA DE AHORRO SINDICATO (PRESTAMO)	186,853	186,853
RETARDOS E INASISTENCIAS	367,901	264,369
SU PAGO CHEDRAUI	4,796	4,796
OFEM OAXACA, S.A. DE C.V.	11,428	18,312
COOPERATIVA ACREIMEX, S.C. DE R.L.	591,561	648,403
PROGRAMA EDUCATIVO NACIONAL, S.A. DE C.V	4,600	4,600
SOLIDEZ MONTEALBAN S.C DE A.P DE R.L DE C.V.	41,176	41,176
FISOFO, S.A. DE C.V., SOCIEDAD FINANCIERA DE OBJETO MULTIPLE, ENTIDAD NO REGULADA	15,674	15,875
PUBLISEG, S.A. DE C.V.	29,206	32,193
PRESTACIONES FINMART S.A. DE C.V.	68,424	68,424
TOTAL FIN , FOSTER CAPITAL S.A. P.I. DE C.V., SOFOM, E.N.R	4,060	4,060
NOMINA APOYO S.A.P.I. DE C.V.SOFOM,E.N.R.	5,975	8,012
COOPERATIVA SINVACREM S.C. DE A.P. DE R.L. C.V.	0	3,230
DIRECTODO MEXICO S.A.P.I. DE C.V.	2,600	5,150
DESCUENTOS POR PRESTAMOS MONTE DE PIEDAD	300,250	317,011
AGENCIA Y SOCIEDAD DE VALORES LR R SAPI DE CV SOFOM ENR	11,046	11,046
MENOSPAGOS,S.A. DE C.V.,SOFOM, E.N.R.	12,829	12,829
DXN EXPRESS, S.A. DE C.V. SOFOMENR	597	1,193
PRE15NA, S.A DE C.V. SOFOM E.N.R	7,760	11,882
FORTALEZA	32,381	0
CREGO, S.A. DE C.V. SOFOM E.N.R.	255	0
1.25% REGIMEN SIMPLIFICADO DE CONFIANZA (RESICO)	1,131	0
OTROS DEUDORES	106,822	1,604,489
COMISIONES BANCARIAS	363	266
COMISIONES BANCARIAS 2023	11,428	0
SECRETARÍA DE FINANZAS(PROVISIÓN)	95,030	1,602,310
Total, derechos a recibir efectivo o equivalentes	$9,550,550	$10,480,371

Bienes Muebles, Inmuebles e Intangibles.

Se presenta la integración de los saldos contables de la cuenta de bienes muebles e intangibles de la entidad.

Activo no Circulante- Bienes Muebles	EJERCICIO 2023	EJERCICIO 2022
BIENES MUEBLES	622,390	627,031
MOBILIARIO Y EQUIPO DE ADMINISTRACIÓN	383,235	386,346
MOBILIARIO Y EQUIPO EDUCACIONAL Y RECREATIVO	114,300	114,300
VEHÍCULOS Y EQUIPO DE TRANSPORTE	93,000	93,000
MAQUINARIA, OTROS EQUIPOS Y HERRAMIENTAS	31,855	33,385
DEPRECIACIÓN, DETERIORO Y ARMORTIZACIÓN ACUMULADA DE BIENES	-374,395	-718,766
DEPRECIACIÓN ACUMULADA DE BIENES MUEBLES	-374,395	-718,766
TOTAL DE ACTIVO NO CIRCULANTE	247,995	-91,735
TOTAL DE ACTIVO	10,433,677	12,065,155

PASIVO

El saldo de este rubro, asciende la cantidad de $ 9, 216,895 y muestra básicamente a los Pasivos Circulantes, que corresponden a los compromisos de pagos adquiridos durante el periodo de enero a septiembre del 2023 con proveedores por adquisición de bienes y contratación de servicios, retenciones de impuestos por pagar a corto plazo, impuesto sobre sueldos y salarios, retenciones del sistema de seguridad social y crédito infonavit.

Cuentas y Documentos por pagar

En éstos inciden el 100% de los pasivos derivados de operaciones normales de la entidad, mismas que serán pagadas en el momento que la Tesorería de la Secretaría de Finanzas ministre el recurso, devengadas y contabilizadas en cada uno de los períodos correspondientes, lo constituyen las obligaciones cuyo vencimiento será en un periodo menor o igual a doce meses; a continuación, se relacionan las cuentas que integran este rubro.

PASIVO CIRCULANTE.

Cuentas por pagar a C.P y Otras cuentas por pagar	EJERCICIO 2023	EJERCICIO 2022
PASIVO	9,216,895	11,285,731
PASIVO CIRCULANTE	9,216,895	11,285,731
CUENTAS POR PAGAR A CORTO PLAZO	9,216,895	11,285,731
SERVICIOS PERSONALES POR PAGAR A CORTO PLAZO	4,078,223	3,672,606
OTRAS PRESTACIONES SOCIALES Y ECONÓMICAS POR PAGAR A CP	4,078,197	3,672,606
PRESTAMO QUIROGRAFARIO	1,759,291	1,682,817
SRIA. DE ADMON. PAQUETE DE MATERIALES	1,032,009	887,723
SRIA. DE ADMON. CREDITO LINEA BLANCA	717,227	607,168
SRIA DE ADMON.PRESTAMOS DIRECTOS	562,170	487,098
VALE DE DESPENSA STPEISDCEO	7,500	7,800
ESTIMULOS A SERVIDORES PUBLICOS POR PAGAR A CP 2023	26	0
TRANSFERENCIAS OTORGADAS POR PAGAR A CORTO PLAZO	947,842	2,016,756
TRANSFERENCIAS INTERNAS Y ASIGNACIONES AL SECTOR PÚBLICO	947,842	2,016,756
TRANSFERENCIAS INTERNAS Y ASIGNACIONES AL SECTOR PÚBLICO	113	2,016,756
INSTITUTO DE LA JUVENTUD DEL ESTADO DE OAXACA	113	183
ASIGNACIONES PRESUPUESTARIAS AL PODER EJECUTIVO	317,729	1,921,181
COMERCIALIZADORA OSIBEL, S.A. DE C.V.	8,417	0
GASOLINERA DIF OAXACA	0	62,247
GOBIERNO DEL ESTADO DE OAXACA	0	1,193
MARIA DE LOS ANGELES ALICIA GONZALEZ BOLAÑOS	209,009	209,009
INSTITUTO DE LA JUVENTUD DEL ESTADO DE OAXACA	0	183
IN-PUBLICIDAD, S.A. DE C.V.	0	32,364
CFE SUMINISTRADOR DE SERVICIOS BASICOS	0	23,000
ALFREDO FIDEL ACEVEDO REYES	0	7,500
MANE IDEAS INNOVADORAS EN DISEÑO, S.A. DE C.V.	32,760	0
VISION Y MARKETING ANTEQUERA, S.A. DE C.V.	34,800	28,536
CIA. ASESORA Y DE ESTRATEGIAS REZAJAN, S.A. DE C.V.	0	34,800
SERVICIOS DE LIMPIEZA HORIZONTE, S.A. DE C.V.	12,500	33,640
ALVARO DE JESÚS GONZALEZ SANTIAGO	0	99,992
SERVANDO OCTAVIO ALVAREZ RUSCHKE	0	7,500
EVENTOS Y BANQUETERIA CENTENARIO, S.A. DE C.V.	14,970	32,666

SEPRITUR DEL PACIFICO, S.A. DE C.V.	0	18,000
DIZA SOLUCIONES DE OFICINA, S.A. DE C.V.	0	10,484
GLAMOUR EVENTOS Y BANQUETES SOCIALES, S.A. DE C.V.	0	29,000
MULTIMARKETING Y SUMINISTROS MONTTESORI, S.A. DE C.V.	0	24,360
PUBLYOFI, S.A. DE C.V.	5,274	0
THE GRAFIC WORLD IDEAS CREATIVAS, S.A. DE C.V.	0	33,408
LOGISTICA EN EVENTOS SOCIALES HERAKLION, S.A. DE C.V.	0	64,380
CIA DAMASCO DOMINGUEZ, S.A. DE C.V.	0	15,837
JOSEFINA ERENDIRA ROSALES LUENGAS	0	7,500
GRUPO EDITORIAL MEDERO, S.A. DE C.V.	0	33,930
ESTUDIO AUDIOVISUAL GRIMALDI, S.A. DE C.V.	0	34,655
TOMAS SAUL LOPEZ LOPEZ	0	30,160
PUBLICIDAD GRAFICA MCTOWER, S.A. DE C.V.	0	31,668
PROMOTORA DE ESPECTACULOS Y REPRESENTACION MUSICAL DEL NORTE, S.A. DE C.V.	0	33,640
ANGELICA MEDERO GARCIA	0	34,522
COMERCIAL DE BIENES Y SERVICIOS LEESCA, S.A. DE C.V.	0	25,000
SOLUCIONES PRACTICAS EN ARRENDAMIENTO SUPRAA, S.A. DE C.V.	0	31,320
RED DE SERVICIOS Y ASESORIA EN SEGURIDAD PRIVADA SASIVA, S.A. DE C.V.	0	22,040
DISEÑO E IMAGEN CENTAURO, S.A. DE C.V.	0	21,750
BANQUETES Y CATERING LUMIERE, S.A. DE C.V.	0	30,450
BUFADORA INSUMOS, S.A. DE C.V.	0	31,900
SURTIDORA PARA OFICINA COMER STORE, S.A. DE C.V.	0	49,497
ORGANIZADORA DE EVENTOS TOP STYLE, S.A. DE C.V.	0	33,060
KUT, COMMUNITY MANAGER Y PUBLICIDAD, S.A. DE C.V.	0	34,336
CONGRESOS, FOROS Y FERIAS NUEVA IMAGEN, S.A. DE C.V.	0	34,104
PROFESIONALES EN DISEÑO CARTAGENA, S.A. DE C.V.	0	34,800
MULTISERVICIOS BANFF GOURMET, S.A. DE C.V.	0	34,104
AGENCIA DE VIAJES Y EVENTOS SOCIALES CELMEN, S.A. DE C.V.	0	34,336
IMPULSOS REYNA DEL SURESTE, S.A. DE C.V.	0	14,616
DISTRIBUIDORA DE UNIFORMES YOLOMECATL, S.A. DE C.V.	0	34,684
COMERCIALIZADORA DE BIENES Y SERVICIOS SOCRATES, S.A. DE C.V.	0	8,521
SERVICIOS ADMINISTRATIVOS EMPRESARIAL LAGO AZUL, S.A. DE C.V.	0	14,459
PROVEEDORA COMERCIAL HELMES, S.A. DE C.V.	0	33,350

DISEÑO PRODUCCION Y PUBLICIDAD 10 GRADOS, S.A. DE C.V.	0	7,159
AGENCIA DE SERVICIOS SELAEX, S.A. DE C.V.	0	30,589
DISEÑO Y PUBLICIDAD XTAMPA, S.A. DE C.V.	0	21,460
BANQUETES Y EVENTOS ESPECIALES ELEGANZA,, S.A. DE C.V.	0	34,800
CONSTRUCCIONES, DESARROLLOS Y ACARREOS INOVA, S.A. DE C.V.	0	5,040
DISTRIBUIDORA COMERCIAL KALAHARI, S.A. DE C.V.	0	31,668
PUBLICIDAD Y MARKETING SW, S.A. DE C.V.	0	33,640
JAURI SANCHEZ CRUZ	0	6,000
SURTIDORA PARA OFICINA OFFIMEX, S.A. DE C.V.	0	33,176
COMERCIALIZADORA DE BIENES Y SERVICIOS FRAGLO, S.A. DE C.V.	0	34,800
SERVICIOS ADMINISTRATIVOS KILIMANJARO, S.A. DE C.V.	0	34,452
LA VILLADA EVENTOS Y ESTANCIAS, S.A. DE C.V.	0	31,320
INSUMOS ESPECIALIZADOS HYLSA, S.A. DE C.V.	0	64,960
ANA LAURA GARCIA ARANGO	0	6,000
LUIS EDUARDO JOSE ARMENGOL	0	7,500
INSUMOS COMERCIALES RUTA ANTIGUA, S.A. DE C.V.	0	34,800
AYUDAS SOCIALES A PERSONAS	630,000	84,627
GOBIERNO DEL ESTADO DE OAXACA	0	1,193
INSTITUTO DE LA JUVENTUD DEL ESTADO DE OAXACA	630,000	183
PENSIONES	0	10,765
OFICINA DE PENSIONES DEL ESTADO	0	10,765
RETENCIONES Y CONTRIBUCIONES POR PAGAR A CORTO PLAZO	4,176,995	4,025,726
RETENCIONES DE IMPUESTOS POR PAGAR A CP	286,219	289,330
I.S.S.S	225,238	229,481
ISR RETENCIÓN DEL 10% DE ARRENDAMIENTO	59,849	59,849
1.25% REGIMEN SIMPLIFICADO DE CONFIANZA (RESICO)	1,131	0
RETENCIONES DEL SISTEMA DE SEGURIDAD SOCIAL POR PAGAR A CP	1,783,571	1,634,910
IMSS	152,848	150,042
CUOTAS AL IMSS	31,968	28,657
I.M.S.S. MODALIDAD 36	120,880	121,385
SEGURO VIDA PERSONAL ADMTVO. BASE/CONF/CONT	137,087	111,024
SEGURO DE VIDA M.M.S.	9,044	9,044
IMSS CESANTIA Y VEJEZ	46,834	44,315
NUÑEZ BANUET SERVICIOS FUNERARIOS EN PREVISION., S.C.	10,070	9,684
FONDO DE PENSIONES	1,427,688	1,310,801

OTRAS RETENCIONES Y CONTRIBUCIONES POR PAGAR A CP	2,107,205	2,101,486
CUOTA SINDICAL	434,151	437,806
PENSION ALIMENTICIA	34,436	34,436
CREDITO INFONAVIT	193,499	177,405
FONACOT	179,353	181,582
CAJA DE AHORRO SINDICATO (PRESTAMO)	186,853	186,853
RET. INAS. LIC. S/SDO. COB. DEMAS, INCAP. SANC.	355,617	252,086
CONSUPAGO (CHEDRAHUI)	2,960	2,960
OFEM OAXACA S.C. DE C.V.	4,571	11,455
COOPERATIVA ACREIMEX S.C. DE R.L.	400,599	457,441
PROGRAMA EDUCATIVO NACIONAL S.A. DE C.V.	1,840	1,840
SOLIDEZ DE MONTEALBAN, S.C. DE A.P. DE R.L. DE C.V.	20,998	20,998
FISOFO S.A. DE C.V., S.F.O.M., E.N.R.	1,604	1,805
PUBLISEG, SAPI DE C.V. SOFOM E.N.R.	15,919	18,906
PRESTACIONS FINMART S.A. DE C.V. SOFOM, E.N.R.	37,924	37,924
TOTALFIN, FOSTER CAPITAL S.A.P.I. DE C.V. SOFOM, E.N.R.	1,624	1,624
NOMINA APOYO S.A.P.I. DE C.V., SOFOM E.N.R.	2,903	4,940
COOPERATIVA SINVACREM S.C. DE A.P. DE R.L. C.V.	0	3,230
DIRECTODO MEXICO S.A.P.I. DE C.V.	2,600	5,150
MONTE DE PIEDAD DEL ESTADO DE OAXACA	178,088	194,849
AGENCIA Y SOCIEDAD DE VALORES LR & R SAPI DE CV SOFOM ENR	2,538	2,538
MENOSPAGOS, S.A DE C.V. SOFOM E.N.R.	8,135	8,135
DXN EXPRESS, S.A. DE C.V. SOFOM ENR	597	1,193
PRE15NA, S.A. DE C.V. SOFOM, E.N.R.	7,760	11,882
FINANCIERA FORTALEZA, S.A. DE C.V. SOFOM, E.N.R.	32,381	32,468
CREDIFOM SAPI DE CV SOFOM ENR	0	1,976
PRESTACIÓN Y PARTICIPACIÓN DE SERVICIOS, S.A. DE C.V.	0	2,167
CREGO, S.A. DE C.V. SOFON E.N.R	255	6,301
OTRAS CUENTAS POR PAGAR A CORTO PLAZO	13,836	1,570,644
FONDOS ROTATORIOS POR PAGAR A CP	11,737	50,000
FONDO ROTATORIOS POR PAGAR A CORTO PLAZO	11,737	50,000
SEFIN/FONDO REVOLVENTE	11,737	50,000
OTRAS CUENTAS POR PAGAR A CP	2,100	1,520,644
OTRAS CUENTAS POR PAGAR A CP	5	1,520,644
COMPENSACION POR RETRASO SPEI 2022	0	1
INTERESES GANADOS GASTOS DE OPERACION 2022 (0118096260)	0	2

INTERESES GANADOS SERVICIOS PERSONALES 2022 (0118096147)	0	5
INTERESES GANADOS GASTOS DE OPERACION 2023 (0119778454)	0	0
INTERESES GANADOS SERVICIOS PERSONALES 2023 (0119778497)	5	0
INTERESES GANADOS FONDO ROTATORIO 2023 (0119778357)	0	0
PROVISIONES DE OTB Y OP	2,086	6,347
DIFERENCIAS NOMINA 2023	2,086	0
OTRAS PÉRDIDAS	8	26
REDONDEO POR CONTRIBUCIONES FEDERALES	5	4
REDONDEO POR CONTRIBUCIONES FEDERALES 2023	3	0
Total Cuentas por pagar y otras cuentas por pagar cp.	$ 9,216,895	$ 11,285,731

III) NOTAS AL ESTADO DE VARIACIÓN EN LA HACIENDA PÚBLICA

Variaciones de la hacienda Pública/Patrimonio Neto del ejercicio

Hacienda Pública / Patrimonio generado

Concepto	Hacienda Pública/ Patrimonio Contribuido	Hacienda Pública/ Patrimonio Generado de Ejercicios Anteriores	Hacienda Pública/ Patrimonio Generado del Ejercicio	Exceso o Insuficiencia en la Actualización de la Hacienda Pública/Patrimonio	TOTAL
Rectificaciones de Resultados de Ejercicios Anteriores	0	1,265,020	0		1,265,020
CAMBIOS POR ERRORES CONTABLES	0	1,265,020	0		1,265,020
Patrimonio Neto Inicial Ajustado del Ejercicio	-236,900	0	0		-236,900
ACTUALIZACIONES DEL PATRIMONIO	-329,900	0	0		-329,900
DONACIONES DE CAPITAL	93,000	0	0		93,000
Variaciones de la Hacienda Pública / Patrimonio Neto del Ejercicio	0	0	0		0
RESULTADOS DE EJERCICIOS ANTERIORES	0	0	-173,125		-173,125
RESULTADOS DEL EJERCICIO (AHORRO/ DESAHORRO)	0	0	173,125		173,125
Hacienda Pública / Patrimonio Neto Final del Ejercicio 2023	-236,900	1,265,020	0		1,028,120
Cambios en la Hacienda Pública / Patrimonio Neto del Ejercicio 2022	-1,458,922	0	0		-1,458,922

ACTUALIZACIONES DEL PATRIMONIO	-1,551,922	0	0		-1,551,922
DONACIONES DE CAPITAL	93,000	0	0		93,000
Variaciones de la Hacienda Pública / Patrimonio Neto del Ejercicio	0	0	1,414,325		2,680,345
RESULTADOS DE EJERCICIOS ANTERIORES	0	0	1,069,954		1,069,954
RESULTADOS DEL EJERCICIO (AHORRO/ DESAHORRO)	0	0	344,370		344,370
Saldo Neto en la Hacienda Pública / Patrimonio 2023	-1,458,922	0	1,414,325		1,221,423

El Saldo Neto en la Hacienda Pública/Patrimonio 2023, en el periodo del 01 de enero al 30 de septiembre de 2023, es la cantidad de $ 1, 221,423

IV) NOTAS AL ESTADO DE FLUJOS DE EFECTIVO

Se refleja el origen y aplicación de los recursos en flujo de efectivo por las actividades de; Operación, Inversión y Financiamiento, las cuales se representan en Efectivo y Equivalentes.

Flujo de Efectivo de las Actividades de Operación.

Los orígenes de actividades de operación cobrados por el periodo ascienden a 24, 204,306 las aplicaciones de actividades de operación pagadas por el periodo fueron de 24, 204,306

Efectivo y equivalentes.

El análisis de los saldos inicial y final que figuran en la última parte del Estado de Flujo de Efectivo en la cuenta de efectivo y equivalentes determinado, por actividad de operación, inversión y financiamientos es como sigue.

Concepto	EJERCICIO 2023	EJERCICIO 2022
Efectivo	0	0
Bancos / Tesorería	0	0
Bancos / Dependencias y otros	635,132	1,623,812
Inversiones temporales (hasta 3 meses)	0	0
Fondos con afectación especifica	0	0
Depósitos de fondos de terceros en garantía y/o administración	0	0
Otros efectivos y equivalentes		
Total de Efectivos y Equivalentes	635,132	1,623,812

Conciliación de los Flujos de Efectivo Netos de las Actividades de Operación y los saldos de resultados del Ejercicio (Ahorro/Desahorro)

Conciliación de los Flujos de Efectivo Netos de las Actividades de Operación y los saldos de resultados del Ejercicio Ahorro/Desahorro	EJERCICIO 2023	EJERCICIO 2022
Resultado del Ejercicio Ahorro/Desahorro	0	0
Movimientos de partida o rubros que no afectan al efectivo	0	0
Depreciación	0	0
Amortización	0	0
Incrementos en las provisiones	0	0
Incremento en inversiones producido por revaluación	0	0
Ganancia/pérdida en venta de propiedad, planta y equipo	0	0
Partidas extraordinarias	0	0

V) CONCILIACIÓN ENTRE LOS INGRESOS PRESUPUESTARIOS Y CONTABLES

1. Ingresos Presupuestarios	24,204,306

2. Más ingresos contables no presupuestarios	
Ingresos financieros	
Incremento por variación de Inventarios	
Disminución del exceso de estimaciones por pérdida o deterioro u obsolencia	
Disminución del exceso por provisiones	
Otros Ingresos y beneficios varios	
Otros ingresos contables no presupuestarios	

3. Menos ingresos contables no presupuestarios	
Productos de capital	
Aprovechamientos capital	
Ingresos derivados de financiamiento	
Otros ingresos presupuestarios no contables	

4. Ingresos contables (4=1+2-3)	24,204,306

VI) CONCILIACIÓN ENTRE LOS EGRESOS PRESUPUESTARIOS Y CONTABLES

1. Egresos Presupuestarios	24,204,306

2. Menos egresos presupuestarios no contables	0
Materias Primas y Materiales de Producción y Comercialización	
Materiales y Suministros	
Mobiliario y equipo de administración	
Mobiliario y equipo educacional y recreativo	
Equipo e instrumental médico y de laboratorio	
Vehículos y equipo de transporte	
Equipo de defensa y seguridad	
Maquinaria, otros equipos y herramientas	
Activos biológicos	
Bienes inmuebles	
Activos intangibles	
Obra pública en Bienes de Dominio Público	
Obra pública en Bienes propios	
Proyectos Productivos y Acciones de Fomento	
Acciones y participaciones de capital	
Compra de títulos y valores	
Concesión de Préstamos	
Inversiones en fideicomisos, mandatos y otros análogos	
Provisiones para contingencias y otras erogaciones especiales	
Amortización de la deuda publica	
Adeudos de ejercicios fiscales anteriores (ADEFAS)	
Otros Egresos Presupuestales No Contables	

3. Más gastos contables no presupuestarios	
Estimaciones, depreciaciones, deterioros, obsolescencia y amortizaciones	
Provisiones	
Disminución de inventarios	
Aumento por insuficiencia de estimaciones por pérdida odeterioro u obsolescencia	
Aumento por insuficiencia de provisiones	
Otros Gastos	
Otros Gastos Contables No Presupuestales	

4. Egresos contables (4=1+2-3)	24,204,306

NOTAS DE MEMORIA (CUENTAS DE ORDEN)

Las cuentas de orden se utilizan para registrar movimientos de valores que no afecten o modifiquen el balance del ente contable, sin embargo, su incorporación en libros es necesaria con fines de recordatorio contable, de control y en general sobre los aspectos administrativos, o bien, para consignar sus derechos o responsabilidades contingentes que puedan o no presentarse en el futuro; las cuentas que se manejan para efectos de este informe son las presupuestarias de egresos emitidas y autorizadas por el Consejo Nacional de Armonización Contable para la vinculación de los momentos contables, reflejado en la última parte de la balanza de comprobación, que se detallan a continuación.

CUENTAS DE ORDEN PRESUPUESTARIOS	EJERCICIO 2023	EJERCICIO 2022
PRESUPUESTO DE EGRESOS APROBADO	28,140,223	23,632,746
PRESUPUESTO DE EGRESOS POR EJERCER	24,793,977	31,930,839
PRESUPUESTO MODIFICADO	3,831,949	874,415
PRESUPUESTO DE EGRESOS COMPROMETIDO	24,204,306	27,155,054
PRESUPUESTO DE EGRESOS DEVENGADO	24,204,306	27,150,914
PRESUPUESTO DE EGRESOS EJERCIDO	23,465,585	27,054,286
PRESUPUESTO DE EGRESOS PAGADO	0	25,344,349
	128,640,345	139,509,856

La Información Financiera fue autorizada para su emisión por los C. Rodrigo Patricio Vásquez Vásquez y C. Jorge Luis López Cuevas en su carácter de director general y el jefe del Departamento Administrativo, respectivamente; y bajo protesta de decir verdad que los Estados Financieros y sus Notas son razonablemente correctos.

Lugar y fecha de generación: Reyes Mantecón, Oaxaca; a 11 de octubre de 2023.

Bajo protesta de decir verdad declaro que los Estados Financieros y sus Notas, son razonablemente correctas y son responsabilidad del emisor.

C. JORGE LUIS LOPEZ CUEVAS
JEFE DEL DEPARTAMENTO ADMINISTRATIVO

JUVENTUD OAXAQUEÑA
INSTITUTO DE LA JUVENTUD DEL ESTADO DE OAXACA
2022-2028

C. RODRIGO PATRICIO VASQUEZ VÁSQUEZ
DIRECTOR GENERAL DEL INSTITUTO DE LA JUVENTUDE DEL ESTADO DE OAXACA

Tercer Informe Trimestral enero - septiembre 2023

Gobierno del Estado de Oaxaca

UR: 526 Instituto de la Juventud del Estado de Oaxaca

Estado Analítico de Ingresos

Del 1 de enero al 30 de septiembre

(Pesos)

Rubro de Ingresos	Ingreso					Diferencia
	Estimado	Ampliaciones y Reducciones	Modificado	Devengado	Recaudado	
	(1)	(2)	(3= 1 + 2)	(4)	(5)	(6= 5 - 1)
Impuestos						
Cuotas y Aportaciones de Seguridad Social						
Contribuciones de Mejoras						
Derechos						
Productos						
Aprovechamientos						
Ingresos por Venta de Bienes, Prestación de Servicios y Otros Ingresos						
Participaciones, Aportaciones, Convenios, Incentivos						
Transferencias, Asignaciones, Subsidios y	28,140,223	3,242,278	31,382,501	24,204,306	24,204,306	-3,935,917
Ingresos Derivados de Financiamientos						
Total	**28,140,223**	**3,242,278**	**31,382,501**	**24,204,306**	**24,204,306**	**-3,935,917**
				Ingresos excedentes		**-3,935,917**

Estado Analítico de Ingresos Por Fuente de Financiamiento	Ingreso					Diferencia
	Estimado	Ampliaciones y Reducciones	Modificado	Devengado	Recaudado	
	(1)	(2)	(3= 1 + 2)	(4)	(5)	(6= 5 - 1)
Ingresos del Poder Ejecutivo Federal o Estatal y de los Municipios	**28,140,223**	**3,242,278**	**31,382,501**	**24,204,306**	**24,204,306**	**-3,935,917**
Impuestos						
Cuotas y Aportaciones de Seguridad Social						
Contribuciones de Mejoras						
Derechos						
Productos						
Aprovechamientos						
Participaciones, Aportaciones, Convenios,						
Transferencias, Asignaciones, Subsidios y Subvenciones, y Pensiones y Jubilaciones	28,140,223	3,242,278	31,382,501	24,204,306	24,204,306	-3,935,917
Ingresos de los Entes Públicos de los Poderes	**0**	**0**	**0**	**0**	**0**	**0**
Cuotas y Aportaciones de Seguridad Social						
Productos						
Ingresos por Venta de Bienes, Prestación de Servicios y Otros Ingresos						
Transferencias, Asignaciones, Subsidios y Subvenciones, y Pensiones y Jubilaciones						
Ingresos Derivados de Financiamientos						
Ingresos Derivados de Financiamientos						
Total	**28,140,223**	**3,242,278**	**31,382,501**	**24,204,306**	**24,204,306**	**-3,935,917**
				Ingresos excedentes		**-3,935,917**

ESTADO ANALITICO DEL EJERCICIO DEL PRESUPUESTO DE EGRESOS

CLASIFICACION POR OBJETO DEL GASTO (CAPITULO-CONCEPTO)

Cve	Concepto	Aprobado 1	Ampliaciones / Reducciones 2= (3-1)	Modificado 3 = (1+2)	Devengado 4	Pagado 5	Subejercicio 6 = (3-4)
526	**INSTITUTO DE LA JUVENTUD DEL ESTADO DE OAXACA**						
4	**TRANSFERENCIAS, ASIGNACIONES, SUBSIDIOS Y OTRAS AYUDAS**	**28,140,222.62**	**3,242,278.15**	**31,382,500.77**	**24,204,305.67**	**23,465,585.45**	**7,178,195.10**
1	TRANSFERENCIAS INTERNAS Y ASIGNACIONES AL SECTOR PÚBLICO	27,366,465.46	2,432,278.15	29,798,743.61	22,698,099.86	22,589,379.64	7,100,643.75
4	AYUDAS SOCIALES	520,000.00	810,000.00	1,330,000.00	1,330,000.00	700,000.00	0.00
5	PENSIONES Y JUBILACIONES	253,757.16	0.00	253,757.16	176,205.81	176,205.81	77,551.35
	TOTAL DEPENDENCIA / ENTIDAD	**28,140,222.62**	**3,242,278.15**	**31,382,500.77**	**24,204,305.67**	**23,465,585.45**	**7,178,195.10**

FINANZAS
SECRETARÍA DE FINANZAS
OAXACA
GOBIERNO DEL ESTADO

ESTADO ANALITICO DEL EJERCICIO DEL PRESUPUESTO DE EGRESOS

CLASIFICACION ECONOMICA (POR TIPO DE GASTO)

Cve	Concepto	Aprobado 1	Ampliaciones / Reducciones 2= (3-1)	Modificado 3 = (1+2)	Devengado 4	Pagado 5	Subejercicio 6 = (3-4)
526	**INSTITUTO DE LA JUVENTUD DEL ESTADO DE OAXACA**						
1	GASTO CORRIENTE	27,886,465.46	3,242,278.15	31,128,743.61	24,028,099.86	23,289,379.64	7,100,643.75
4	PENSIONES Y JUBILACIONES	253,757.16	0.00	253,757.16	176,205.81	176,205.81	77,551.35
	TOTAL DEPENDENCIA / ENTIDAD:	**28,140,222.62**	**3,242,278.15**	**31,382,500.77**	**24,204,305.67**	**23,465,585.45**	**7,178,195.10**

Cve	C o n c e p t o	Aprobado 1	Ampliaciones / Reducciones 2= (3-1)	Modificado 3 = (1+2)	Devengado 4	Pagado Transferido 5	Subejercicio 6 = (3-4)
5	**ORGANISMOS PÚBLICOS DESCENTRALIZADOS**	**28,140,222.62**	**3,242,278.15**	**31,382,500.77**	**24,204,305.67**	**23,465,585.45**	**7,178,195.10**
26	INSTITUTO DE LA JUVENTUD DEL ESTADO DE OAXACA	28,140,222.62	3,242,278.15	31,382,500.77	24,204,305.67	23,465,585.45	7,178,195.10
	TOTAL DEL GASTO:	**28,140,222.62**	**3,242,278.15**	**31,382,500.77**	**24,204,305.67**	**23,465,585.45**	**7,178,195.10**

Cve	Concepto	Aprobado 1	Ampliaciones / Reducciones 2= (3-1)	Modificado 3 = (1+2)	Devengado 4	Pagado 5	Subejercicio 6 = (3-4)
526	**INSTITUTO DE LA JUVENTUD DEL ESTADO DE OAXACA**						
2	**DESARROLLO SOCIAL**	**28,140,222.62**	**3,242,278.15**	**31,382,500.77**	**24,204,305.67**	**23,465,585.45**	**7,178,195.10**
6	PROTECCIÓN SOCIAL	28,140,222.62	3,242,278.15	31,382,500.77	24,204,305.67	23,465,585.45	7,178,195.10
	TOTAL DEPENDENCIA / ENTIDAD	**28,140,222.62**	**3,242,278.15**	**31,382,500.77**	**24,204,305.67**	**23,465,585.45**	**7,178,195.10**

ENDEUDAMIENTO NETO
DEL 01 DE ENERO AL 30 DE SEPTIEMBRE DE 2023.
(Pesos)

Identificación de Crédito o Instrumento	Contratación/Colocación	Amortización	Endeudamiento Neto
	A	B	C = A - B
Créditos Bancarios			
Total Créditos Bancarios			
Otros Instrumentos de Deuda			
Total Otros Instrumentos de Deuda			
TOTAL			

NO APLICA

INTERESES DE LA DEUDA
DEL 01 DE ENERO AL 30 DE SEPTIEMBRE DE 2023.
(Pesos)

Identificación de Crédito o Instrumento	Devengado	Pagado
Créditos Bancarios		
Total de intereses de Créditos Bancari		
Ot s de Deuda		
Total de intereses de Otros Instrumentos de Deuda		
TOTAL		

NO APLICA

INDICADORES DE POSTURA FISCAL

DEL 01 DE ENERO AL 30 DE SEPTIEMBRE DE 2023.

(Pesos)

Concepto	Estimado	Devengado	Pagado [3]
I. Ingresos Presupuestarios (I=1+2)			
1. Ingresos del Gobierno de la Entidad Federativa [1]			
2. Ingresos del Sector Paraestatal [1]			
II. Egresos Presupuestarios (II=3+4)			
3. Egresos del Gobierno de la Entidad Federativa			
4. Egresos del Sector Paraestatal [2]			
III. Balance Presupuestario (Superávit o Déficit) (III = I - II)			

NO APLIA

Concepto	Estimado	Devengado	Pagado [3]
III. Balance presupuestario (Superávit o Déficit)			
IV. Intereses, Comisiones y Gastos de la Deuda			
V. Balance Primario (Superávit o Déficit) (V= III - IV)			

Concepto	Estimado	Devengado	Pagado [3]
A. Financiamiento			
B. Amortización de la deuda			
C. Endeudamiento ó desendeudamiento (C = A - B)			

1. Los Ingresos que se presentan son los ingresos presupuestarios totales sin incluir los ingresos por financiamientos. Los Ingresos del Gobierno de la Entidad Federativa corresponden a los del Poder Ejecutivo, Legislativo Judicial y Autónomos
2. Los egresos que se presentan son los egresos presupuestarios totales sin incluir los egresos por amortización. Los egresos del Gobierno de la Entidad Federativa corresponden a los del Poder Ejecutivo, Legislativo, Judicial y Órganos Autónomos

3. Para Ingresos se reportan los ingresos recaudados; para egresos se reportan los egresos pagados

Clave	C oncepto	Aprobado 1	Ampliaciones / Reducciones 2= (3-1)	Modificado 3 = (1+2)	Devengado 4	Pagado 5	Subejercicio 6 = (3-4)
5	**ORGANISMOS PÚBLICOS DESCENTRALIZADOS**	**28,140,222.62**	**3,242,278.15**	**31,382,500.77**	**24,204,305.67**	**23,465,585.45**	**7,178,195.10**
26	**INSTITUTO DE LA JUVENTUD DEL ESTADO DE OAXACA**	**28,140,222.62**	**3,242,278.15**	**31,382,500.77**	**24,204,305.67**	**23,465,585.45**	**7,178,195.10**
1	**PROGRAMAS**	**28,140,222.62**	**3,242,278.15**	**31,382,500.77**	**24,204,305.67**	**23,465,585.45**	**7,178,195.10**
1	SUBSIDIOS: SECTOR SOCIAL Y PRIVADO O ENTIDADES FEDERATIVAS Y MUNICIPIOS	28,140,222.62	3,242,278.15	31,382,500.77	24,204,305.67	23,465,585.45	7,178,195.10
	TOTAL DEPENDENCIA / ENTIDAD	**28,140,222.62**	**3,242,278.15**	**31,382,500.77**	**24,204,305.67**	**23,465,585.45**	**7,178,195.10**

REPORTE DE AVANCE DE GESTIÓN
UR 526 - INSTITUTO DE LA JUVENTUD DEL ESTADO DE OAXACA
TERCER TRIMESTRE 2023

Gobierno del Estado

OBJETIVO INSTITUCIONAL:	DEFINIR E INSTRUMENTAR UNA POLÍTICA ESTATAL PARA LA JUVENTUD, QUE PERMITA IMPULSAR EL DESARROLLO INTEGRAL DE LAS Y LOS JÓVENES OAXAQUEÑOS, EN LOS ÁMBITOS PERSONAL, FAMILIAR, AMBIENTAL, ECONÓMICO, SOCIAL, EDUCATIVO, POLÍTICO Y CULTURAL.
ALINEACIÓN PED:	
EJE:	01-OAXACA INCLUYENTE CON EL DESARROLLO SOCIAL
TEMA:	04-ACCESO A LA ALIMENTACIÓN
OBJETIVO:	01-FORTALECER LA SEGURIDAD ALIMENTARIA, PARTICULARMENTE DE LA POBLACIÓN EN SITUACIÓN DE VULNERABILIDAD EN EL ESTADO: NIÑAS Y NIÑOS, MUJERES EMBARAZADAS Y ADULTOS MAYORES, MEDIANTE EL ACCESO FÍSICO Y ECONÓMICO A ALIMENTOS SANOS, VARIADOS Y BALANCEADOS, CON EL APOYO DE LA PARTICIPACIÓN SOCIAL.
ESTRATEGIA:	01-IMPULSAR EL ACCESO A LOS ALIMENTOS Y PRODUCTOS BÁSICOS CON CALIDAD NUTRICIONAL A PRECIOS MODERADOS O BAJOS, PRINCIPALMENTE EN SECTORES DE POBLACIÓN OAXAQUEÑA CON CARENCIA ALIMENTARIA.
LÍNEAS DE ACCIÓN:	03-FORTALECER EL PROGRAMA DE COCINAS COMEDORES NUTRICIONALES EN BENEFICIO DE LA POBLACIÓN CON MENORES INGRESOS.

MATRÍZ DE INDICADORES PARA RESULTADOS:	
FIN:	CONTRIBUIR A SALVAGUARDAR LOS DERECHOS HUMANOS EN LOS GRUPOS EN SITUACIÓN DE VULNERABILIDAD.
PROPÓSITO:	LAS PERSONAS EN CONDICIÓN DE POBREZA DEL ESTADO DE OAXACA REDUCEN SU CARENCIA DE ACCESO A LA ALIMENTACIÓN
COMPONENTE:	861-COMEDOR PARA JÓVEN INSTALADO
ACTIVIDAD:	1696-PREPARAR ALIMENTO

UE: 001-INSTITUTO DE LA JUVENTUD DEL ESTADO DE OAXACA

ESTRUCTURA PROGRAMATICA									
PROGRAMA		**SUBPROGRAMA**	**PROYECTO**				**OBRA/ACTIVIDAD**		
163-PARTICIPACIÓN COMUNITARIA PARA EL DESARROLLO HUMANO CON ASISTENCIA ALIMENTARIA		03-INSTALACIÓN DE COMEDORES PARA JÓVENES	000-- -				001-INSTALACIÓN DE COMEDORES PARA JÓVENES		
POBLACIÓN O ÁREA DE ENFOQUE POTENCIAL	**ATRIBUTO DE LA POBLACIÓN O ÁREA DE ENFOQUE:**	**PERSONA EN CONDICIÓN DE VULNERABILIDAD DEL ESTADO DE OAXACA**	**HOMBRES:**	1233515	**MUJERES:**	1336308	**TOTAL:**	2569823	

PRESUPUESTO ANUAL							
Aprobado	**Ampliación**	**Reducción**	**Modificado**	**EJERCIDO T1**	**EJERCIDO T2**	**EJERCIDO T3**	**EJERCIDO T4**
				0.00	0.00	0.00	0.00
0.00	0.00	0.00	0.00	**TOTAL EJERCIDO AL TRIMESTRE VIGENTE**			0.00

PRESUPUESTO TRIMESTRAL DE LA ACTIVIDAD					
Aprobado	**Modificado**	**Comprometido**	**Devengado**	**Ejercido**	**% de Ejercido Vs. Modificado**
0.00	0.00	0.00	0.00	0.00	0.00

JEFE ADMINISTRATIVO

C. JORGE LUIS LÓPEZ CUEVAS

JEFE DEL DEPARTAMENTO ADMINISTRATIVO

TITULAR DE LA DEPENDENCIA/ENTIDAD

C. RODRIGO PATRICIO VÁSQUEZ VÁSQUEZ

DIRECTOR GENERAL DEL INSTITUTO DE LA JUVENTUD DEL ESTADO DE OAXACA

REPORTE DE AVANCE DE GESTIÓN
UR 526 - INSTITUTO DE LA JUVENTUD DEL ESTADO DE OAXACA
TERCER TRIMESTRE 2023

Gobierno del Estado

ALINEACIÓN PED:		MATRÍZ DE INDICADORES PARA RESULTADOS:	
EJE:	01-OAXACA INCLUYENTE CON EL DESARROLLO SOCIAL	FIN:	CONTRIBUIR LA INCLUSIÓN ECONÓMICA DE LOS SECTORES SOCIALES Y DE MENORES INGRESOS DE LA POBLACIÓN .
TEMA:	05-INCLUSIÓN ECONÓMICA		
OBJETIVO:	01-FOMENTAR LA INCLUSIÓN ECONÓMICA DE LOS SECTORES SOCIALES Y DE MENORES INGRESOS DE LA POBLACIÓN OAXAQUEÑA MEDIANTE SU INTEGRACIÓN EN ACTIVIDADES E INICIATIVAS PRODUCTIVAS Y FINANCIERAS DEL MERCADO INTERNO.	PROPÓSITO:	PERSONAS CON INGRESO INFERIOR A LA LÍNEA DE POBREZA EXTREMA POR INGRESOS DEL ESTADO DE OAXACA SUPERAN LA LÍNEA DE POBREZA EXTREMA POR INGRESOS
ESTRATEGIA:	01-MEJORAR EL INGRESO A TRAVÉS DE MECANISMOS DE GESTIÓN PRODUCTIVA Y FINANCIERA PARA EL SECTOR SOCIAL DE LA ECONOMÍA Y DE LAS FAMILIAS DE MENORES INGRESOS EN EL ESTADO.	COMPONENTE:	495-ACCIONES DE GESTIÓN PARA LA INCLUSIÓN SOCIAL PARA EL BIENESTAR DEL ESTADO DE OAXACA
LÍNEAS DE ACCIÓN:	01-FOMENTAR POLÍTICAS DE EMPLEO Y DE EMPRENDIMIENTO.	ACTIVIDAD:	2132-GESTIÓN ADMINISTRATIVA Y FINANCIERA

UE: 001-INSTITUTO DE LA JUVENTUD DEL ESTADO DE OAXACA

ESTRUCTURA PROGRAMATICA									
PROGRAMA		SUBPROGRAMA	PROYECTO			OBRA/ACTIVIDAD			
172-INCLUSIÓN SOCIAL PARA EL BIENESTAR DEL ESTADO DE OAXACA		00-- -	000-- -			001-GESTIÓN ADMINISTRATIVA Y OPERATIVA			
POBLACIÓN O ÁREA DE ENFOQUE POTENCIAL	ATRIBUTO DE LA POBLACIÓN O ÁREA DE ENFOQUE:	PERSONA CON INGRESO INFERIOR A LA LINEA DE POBREZA EXTREMA POR INGRESO DEL ESTADO DE OAXACA	HOMBRES:	553468	MUJERES:	643396	TOTAL:	1196864	

PRESUPUESTO ANUAL							
Aprobado	Ampliación	Reducción	Modificado	EJERCIDO T1	EJERCIDO T2	EJERCIDO T3	EJERCIDO T4
				6,113,945.07	7,827,543.08	6,770,147.54	0.00
27,620,222.62	339,279.12	69,670.95	27,889,830.79	TOTAL EJERCIDO AL TRIMESTRE VIGENTE			20,711,635.69

PRESUPUESTO TRIMESTRAL DE LA ACTIVIDAD					
Aprobado	Modificado	Comprometido	Devengado	Ejercido	% de Ejercido Vs. Modificado
6,388,353.47	6,821,349.47	6,770,147.54	6,770,147.54	6,770,147.54	99.25

JEFE ADMINISTRATIVO

C. JORGE LUIS LÓPEZ CUEVAS

JEFE DEL DEPARTAMENTO ADMINISTRATIVO

TITULAR DE LA DEPENDENCIA/ENTIDAD

C. RODRIGO PATRICIO VÁSQUEZ VÁSQUEZ

DIRECTOR GENERAL DEL INSTITUTO DE LA JUVENTUD DEL ESTADO DE OAXACA

REPORTE DE AVANCE DE GESTIÓN
UR 526 - INSTITUTO DE LA JUVENTUD DEL ESTADO DE OAXACA
TERCER TRIMESTRE 2023

Gobierno del Estado

ALINEACIÓN PED:

MATRÍZ DE INDICADORES PARA RESULTADOS:

ESTRATEGIA: 01-MEJORAR EL INGRESO A TRAVÉS DE MECANISMOS DE GESTIÓN PRODUCTIVA Y FINANCIERA PARA EL SECTOR SOCIAL DE LA ECONOMÍA Y DE LAS FAMILIAS DE MENORES INGRESOS EN EL ESTADO.

LÍNEAS DE ACCIÓN: 02-AMPLIAR LOS PROGRAMAS DE TRANSFERENCIAS PARA PROTEGER EL PODER ADQUISITIVO Y EL INGRESO DE LAS FAMILIAS DE BAJOS INGRESOS.

COMPONENTE: 658-ESTÍMULO PARA LA INCLUSIÓN DE LA POBLACIÓN JOVEN OTORGADO

ACTIVIDAD: 1941-ENTREGAR ESTIMULO A LA POBLACIÓN JOVEN

UE: 001-INSTITUTO DE LA JUVENTUD DEL ESTADO DE OAXACA

ESTRUCTURA PROGRAMATICA									
PROGRAMA		SUBPROGRAMA	PROYECTO				OBRA/ACTIVIDAD		
172-INCLUSIÓN SOCIAL PARA EL BIENESTAR DEL ESTADO DE OAXACA		01-OTORGAMIENTO DE ESTÍMULOS PARA LA INCLUSIÓN DE LA POBLACIÓN JOVEN	000-- -				001-OTORGAMIENTO DE ESTÍMULOS PARA LA INCLUSIÓN DE LA POBLACIÓN JOVEN EN LA ECONOMÍA		
POBLACIÓN O ÁREA DE ENFOQUE POTENCIAL	ATRIBUTO DE LA POBLACIÓN O ÁREA DE ENFOQUE:	PERSONA CON INGRESO INFERIOR A LA LINEA DE POBREZA EXTREMA POR INGRESO DEL ESTADO DE OAXACA	HOMBRES:	553468	MUJERES:	643396	TOTAL:	1196864	

PRESUPUESTO ANUAL							
Aprobado	Ampliación	Reducción	Modificado	EJERCIDO T1	EJERCIDO T2	EJERCIDO T3	EJERCIDO T4
				0.00	0.00	1,330,000.00	0.00
520,000.00	1,330,000.00	520,000.00	1,330,000.00	TOTAL EJERCIDO AL TRIMESTRE VIGENTE			1,330,000.00

PRESUPUESTO TRIMESTRAL DE LA ACTIVIDAD					
Aprobado	Modificado	Comprometido	Devengado	Ejercido	% de Ejercido Vs. Modificado
520,000.00	1,330,000.00	1,330,000.00	1,330,000.00	1,330,000.00	100.00

JEFE ADMINISTRATIVO

C. JORGE LUIS LÓPEZ CUEVAS

JEFE DEL DEPARTAMENTO ADMINISTRATIVO

TITULAR DE LA DEPENDENCIA/ENTIDAD

C. RODRIGO PATRICIO VÁSQUEZ VÁSQUEZ

DIRECTOR GENERAL DEL INSTITUTO DE LA JUVENTUD DEL ESTADO DE OAXACA

REPORTE DE AVANCE DE GESTIÓN
UR 526 - INSTITUTO DE LA JUVENTUD DEL ESTADO DE OAXACA
TERCER TRIMESTRE 2023

Gobierno del Estado

UE: 001-INSTITUTO DE LA JUVENTUD DEL ESTADO DE OAXACA

ESTRUCTURA PROGRAMATICA									
PROGRAMA		SUBPROGRAMA	PROYECTO				OBRA/ACTIVIDAD		
172-INCLUSIÓN SOCIAL PARA EL BIENESTAR DEL ESTADO DE OAXACA		01-OTORGAMIENTO DE ESTÍMULOS PARA LA INCLUSIÓN DE LA POBLACIÓN JOVEN	000-- -				002-REALIZACIÓN DE EXPOSICIONES, EVENTOS, FERIAS, MECANISMOS DE PROMOCIÓN PARA LA INCLUSIÓN Y PARTICIPACIÓN DE LA POBLACIÓN JOVEN		
POBLACIÓN O ÁREA DE ENFOQUE POTENCIAL	ATRIBUTO DE LA POBLACIÓN O ÁREA DE ENFOQUE:	PERSONA CON INGRESO INFERIOR A LA LINEA DE POBREZA EXTREMA POR INGRESO DEL ESTADO DE OAXACA	HOMBRES:	553468	MUJERES:	643396	TOTAL:	1196864	

PRESUPUESTO ANUAL							
Aprobado	Ampliación	Reducción	Modificado	EJERCIDO T1	EJERCIDO T2	EJERCIDO T3	EJERCIDO T4
0.00	2,162,670.00	0.02	2,162,669.98	0.00	489,999.98	1,672,670.00	0.00
				TOTAL EJERCIDO AL TRIMESTRE VIGENTE			2,162,669.98

PRESUPUESTO TRIMESTRAL DE LA ACTIVIDAD					
Aprobado	Modificado	Comprometido	Devengado	Ejercido	% de Ejercido Vs. Modificado
0.00	1,672,670.00	1,672,670.00	1,672,670.00	1,672,670.00	100.00

JEFE ADMINISTRATIVO

C. JORGE LUIS LÓPEZ CUEVAS

JEFE DEL DEPARTAMENTO ADMINISTRATIVO

TITULAR DE LA DEPENDENCIA/ENTIDAD

C. RODRIGO PATRICIO VÁSQUEZ VÁSQUEZ

DIRECTOR GENERAL DEL INSTITUTO DE LA JUVENTUD DEL ESTADO DE OAXACA

PROGRAMAS Y PROYECTOS DE INVERSION

NO APLICA

RELACION DE BIENES INMUEBLES QUE COMPONEN EL PATRIMONIO

DEL 1°. DE ENERO AL 30 DE SEPTIEMBRE DE 2023
(Pesos)

CUENTA	DESCRIPCIÓN DEL BIEN	Saldo Final
12310	TERRENOS	
12330	EDIFICIOS NO RESIDENCIALES	
12351	EDIFICACIÓN HABITACIONAL EN PROCESO	
12352	EDIFICACIÓN NO HABITACIONAL EN PROCESO	
12353	CONSTRUCCIÓN DE OBRAS PARA EL ABASTECIMIENTO DE AGUA, PETRÓLEO, GAS, ELECTRICIDAD Y TELECOMUNICACION	
12354	DIVISIÓN DE TERRENOS Y CONSTRUCCIÓN DE OBRAS DE URBANIZACIÓN EN PROCESO	
12355	CONSTRUCCIÓN DE VÍAS DE COMUNICACIÓN EN PROCESO	
12356	OTRAS CONSTRUCCIONES DE INGENIERÍA CIVIL U OBRA PESADA EN PROCESO	
12357	INSTALACIONES Y EQUIPAMIENTO EN CONSTRUCCIONES EN PROCESO	
12359	TRABAJOS DE ACABADOS EN EDIFICACIONES Y OTROS TRABAJOS ESPECIALIZADOS EN PROCESO	
12361	EDIFICACIÓN HABITACIONAL EN PROCESO	
12362	EDIFICACIÓN NO HABITACIONAL EN PROCESO	
12363	CONSTRUCCIÓN DE OBRAS PARA EL ABASTECIMIENTO DE AGUA, PETRÓLEO, GAS, ELECTRICIDAD Y TELECOMUNICACION	
12364	DIVISIÓN DE TERRENOS Y CONSTRUCCIÓN DE OBRAS DE URBANIZACIÓN	
12365	CONSTRUCCIÓN DE VÍAS DE COMUNICACIÓN EN PROCESO	
12366	OTRAS CONSTRUCCIONES DE INGENIERÍA CIVIL U OBRA PESADA EN PROCESO	
12367	INSTALACIONES Y EQUIPAMIENTO EN CONSTRUCCIONES EN PROCESO	
12369	TRABAJOS DE ACABADOS EN EDIFICACIONES Y OTROS TRABAJOS ESPECIALIZADOS EN PROCESO	
12390	OTROS BIENES INMUEBLES	
	SUMA TOTAL:	0

RELACION DE BIENES MUEBLES QUE COMPONEN EL PATRIMONIO
DEL 1°. DE ENERO AL 30 DE SEPTIEMBRE DE 2023
(Pesos)

CUENTA	DESCRIPCIÓN DEL BIEN	Saldo Final
12411	MUEBLES DE OFICINA Y ESTANTERÍA	66,910
12412	MUEBLES, EXCEPTO DE OFICINA Y ESTANTERÍA	
12413	EQUIPO DE CÓMPUTO Y DE TECNOLOGÍAS DE LA INFORMACIÓN	316,325
12419	OTROS MOBILIARIOS Y EQUIPOS DE ADMINISTRACIÓN	
12421	EQUIPOS Y APARATOS AUDIOVISUALES	114,300
12422	APARATOS DEPORTIVOS	
12423	CÁMARAS FOTOGRÁFICAS Y DE VIDEO	
12429	OTRO MOBILIARIO Y EQUIPO EDUCACIONAL Y RECREATIVO	
12431	EQUIPO MÉDICO Y DE LABORATORIO	
12432	INSTRUMENTAL MÉDICO Y DE LABORATORIO	
12441	AUTOMÓVILES Y CAMIONES	93,000
12443	EQUIPO AEROESPACIAL	
12445	EMBARCACIONES	
12449	OTROS EQUIPOS DE TRANSPORTE	
12450	EQUIPO DE DEFENSA Y SEGURIDAD	
12461	MAQUINARIA Y EQUIPO AGROPECUARIO	
12462	MAQUINARIA Y EQUIPO INDUSTRIAL	
12463	MAQUINARIA Y EQUIPO DE CONSTRUCCIÓN	
12464	SISTEMAS DE AIRE ACONDICIONADO, CALEFACCIÓN Y DE REFRIGERACIÓN INDUSTRIAL Y COMERCIAL	
12465	EQUIPO DE COMUNICACIÓN Y TELECOMUNICACIÓN	31,321
12466	EQUIPOS DE GENERACIÓN ELÉCTRICA, APARATOS Y ACCESORIOS ELÉCTRICOS	
12467	HERRAMIENTAS Y MÁQUINAS-HERRAMIENTA	534
12469	OTROS EQUIPOS	
12471	BIENES ARTISTICOS, CULTURALES Y CIENTIFICOS	
12483	AVES	
12484	OVINOS Y CAPRINOS	
12486	EQUINOS	
12487	ESPECIES MENORES Y DE ZOOLÓGICO	
12488	ÁRBOLES Y PLANTAS	
12489	OTROS ACTIVOS BIOLÓGICOS	
	SUMA TOTAL:	622,390

RELACION DE CUENTAS BANCARIAS PRODUCTIVAS ESPECIFICAS
DEL 01 DE ENERO AL 30 DE SEPTIEMBRE DE 2023.

FONDO, PROGRAMA O CONVENIO	DATOS DE LA CUENTA BANCARIA		
	INSTITUCION BANCARIA	NUMERO DE CUENTA	FECHA DE APERTURA

NO APLICA

RELACION DE ESQUEMAS BURSATILES Y COBERTURAS FINANCIERAS

NO APLICA

MONTOS PAGADOS POR AYUDAS Y SUBSIDIOS

DEL 01 DE ENERO AL 30 SEPTIEMBRE DE 2023

CONCEPTO	AYUDA	SUBSIDIO	SECTOR (ECONOMICO O SOCIAL)	BENEFICIARIO	CURP	RFC	MONTO PAGADO

NO APLICA

INSTITUTO DE LA JUVENTUD DEL ESTADO DE OAXACA
Estado de Situación Financiera Detallado - LDF
Al 31 de diciembre de 2022 y al 30 de septiembre de 2023
(PESOS)

Concepto	30 de septiembre 2023	31 de diciembre 2022	Concepto	30 de septiembre 2023	31 de diciembre 2022
ACTIVO			PASIVO		
Activo Circulante			Pasivo Circulante		
Efectivo y Equivalentes	635,132.00	240,886.00	Cuentas por Pagar a Corto Plazo	9,216,895.00	8,019,023.00
Efectivo	0.00	0.00	Servicios Personales por Pagar a Corto Plazo	4,078,223.00	3,766,738.00
Bancos/Tesorería			Proveedores por Pagar a Corto Plazo		
Bancos/Dependencias y Otros	635,132.00	240,886.00	Otras Prestaciones Sociales y Economicas por Pagar a CP		
Inversiones Temporales (Hasta 3 meses)			Participaciones y Aportaciones por Pagar a Corto Plazo		
Fondos con Afectación Específica			Transferencias Otorgadas por Pagar a Corto Plazo	947,842.00	209,129.00
Depósitos de Fondos de Terceros en Garantía y/o Administración			Intereses, Comisiones y Otros Gastos de la Deuda Pública por		
Otros Efectivos y Equivalentes			Retenciones y Contribuciones por Pagar a Corto Plazo	4,176,995.00	4,043,138.00
Derechos a Recibir Efectivo o Equivalentes	9,550,550.00	8,746,924.00	Devoluciones de la Ley de Ingresos por Pagar a Corto Plazo		
Inversiones Financieras de Corto Plazo			Otras Cuentas por Pagar a Corto Plazo	13,835.00	18.00
Deudores por Responsabilidades por Cobrar a CP	10,987.00	86.00	Documentos por Pagar a Corto Plazo		
Otros Deudores Diversos por Cobrar a Corto Plazo	9,539,563.00	8,746,838.00	Documentos Comerciales por Pagar a Corto Plazo		
Ingresos por Recuperar a Corto Plazo			Documentos con Contratistas por Obras Públicas por Pagar a		
Deudores por Anticipos de la Tesorería a Corto Plazo			Otros Documentos por Pagar a Corto Plazo		
Préstamos Otorgados a Corto Plazo			Porción a Corto Plazo de la Deuda Pública a Largo Plazo	0.00	0.00
Otros Derechos a Recibir Efectivo o Equivalentes a Corto Plazo			Porción a Corto Plazo de la Deuda Pública		
Derechos a Recibir Bienes o Servicios	0.00	0.00	Porción a Corto Plazo de Arrendamiento Financiero		
Anticipo a Proveedores por Adquisición de Bienes y Prestación	0.00	0.00	Títulos y Valores a Corto Plazo		
Anticipo a Proveedores por Adquisición de Bienes Inmuebles y			Pasivos Diferidos a Corto Plazo	0.00	0.00
Anticipo a Proveedores por Adquisición de Bienes Intangibles a			Ingresos Cobrados por Adelantado a Corto Plazo		
Anticipo a Contratistas por Obras Públicas a Corto Plazo			Intereses Cobrados por Adelantado a Corto Plazo		
Otros Derechos a Recibir Bienes o Servicios a Corto Plazo			Otros Pasivos Diferidos a Corto Plazo		
Inventarios	0.00	0.00	Fondos y Bienes de Terceros en Garantía y/o Administración a	0.00	0.00
Inventario de Mercancías para Venta			Fondos en Garantía a Corto Plazo		
Inventario de Mercancías Terminadas			Fondos en Administración a Corto Plazo		
Inventario de Mercancías en Proceso de Elaboración			Fondos Contingentes a Corto Plazo		
Inventario de Materias Primas, Materiales y Suministros para			Fondos de Fideicomisos, Mandatos y Contratos Análogos a Corto		
Bienes en Tránsito			Otros Fondos de Terceros en Garantía y/o Administración a Corto		
Almacenes			Valores y Bienes en Garantía a Corto Plazo		
Estimación por Pérdida o Deterioro de Activos Circulantes	0.00	0.00	Provisiones a Corto Plazo	0.00	0.00
Estimaciones para Cuentas Incobrables por Derechos a Recibir			Provisión para Demandas y Juicios a Corto Plazo		
Estimación por Deterioro de Inventarios			Provisión para Contingencias a Corto Plazo		
Otros Activos Circulantes	0.00	0.00	Otras Provisiones a Corto Plazo		
Valores en Garantía			Otros Pasivos a Corto Plazo	0.00	0.00
Bienes en Garantía (excluye depósitos de fondos)			Ingresos por Clasificar		
Bienes Derivados de Embargos, Decomisos, Aseguramientos y			Recaudación por Participar		
Adquisición con Fondos de Terceros			Otros Pasivos Circulantes		
Total de Activos Circulantes	10,185,682.00	8,987,810.00	Total de Pasivos Circulantes	9,216,895.00	8,019,023.00
Activo No Circulante			Pasivo No Circulante		
Inversiones Financieras a Largo Plazo			Cuentas por Pagar a Largo Plazo		
Bienes Muebles	622,390.00	627,031.00	Pasivos Diferidos a Largo Plazo		
Activos Intangibles			Fondos y Bienes de Terceros en Garantía y/o en Administración a		
Depreciación, Deterioro y Amortización Acumulada de Bienes	-374,395.00	-374,395.00	Provisiones a Largo Plazo		
Activos Diferidos					
Estimación por Pérdida o Deterioro de Activos no Circulantes			Total de Pasivos No Circulantes	0.00	0.00
Otros Activos no Circulantes					
			Total del Pasivo	9,216,895.00	8,019,023.00
Total de Activos No Circulantes	247,995.00	252,636.00			
			HACIENDA PUBLICA/PATRIMONIO		
Total del Activo	10,433,677.00	9,240,446.00			
			Hacienda Pública/Patrimonio Contribuido	-1,463,563.00	-1,458,922.00
			Aportaciones		
			Donaciones de Capital	93,000.00	93,000.00
			Actualización de la Hacienda Pública/Patrimonio	-1,556,563.00	-1,551,922.00
			Hacienda Pública/Patrimonio Generado	2,680,345.00	2,680,345.00
			Resultados del Ejercicio (Ahorro/ Desahorro)	0.00	-13,722.00
			Resultados de Ejercicios Anteriores	1,414,325.00	1,428,047.00
			Revalúos		
			Reservas		
			Rectificaciones de Resultados de Ejercicios Anteriores	1,266,020.00	1,266,020.00
			Exceso o Insuficiencia en la Actualización de la Hacienda	0.00	0.00
			Resultado por Posición Monetaria		
			Resultado por Tenencia de Activos no Monetarios		
			Total Hacienda Pública/Patrimonio	1,216,782.00	1,221,423.00
			Total del Pasivo y Hacienda Pública/Patrimonio	10,433,677.00	9,240,446.00

INSTITUTO DE LA JUVENTUD DEL ESTADO DE OAXACA
Balance Presupuestario - LDF
Del 1 de enero al 30 de septiembre de 2023
(PESOS)

Concepto	Estimado/ Aprobado	Devengado	Recaudado/ Pagado
A. Ingresos Totales (A = A1+A2+A3)	28,140,223.00	24,204,305.00	24,204,305.00
A1. Ingresos de Libre Disposición	28,140,223.00	24,204,305.00	24,204,305.00
A2. Transferencias Federales Etiquetadas	0.00	0.00	0.00
A3. Financiamiento Neto			
B. Egresos Presupuestarios[1] (B = B1+B2)	28,140,223.00	24,204,305.00	19,841,728.00
B1. Gasto No Etiquetado (sin incluir Amortización de la Deuda Pública)	28,140,223.00	24,204,305.00	19,841,728.00
B2. Gasto Etiquetado (sin incluir Amortización de la Deuda Pública)	0.00	0.00	0.00
C. Remanentes del Ejercicio Anterior (C = C1 + C2)			
C1. Remanentes de Ingresos de Libre Disposición aplicados en el periodo			
C2. Remanentes de Transferencias Federales Etiquetadas aplicados en el periodo			
I. Balance Presupuestario (I = A – B + C)	0.00	0.00	4,362,577.00
II. Balance Presupuestario sin Financiamiento Neto (II = I - A3)	0.00	0.00	4,362,577.00
III. Balance Presupuestario sin Financiamiento Neto y sin Remanentes del Ejercicio Anterior (III= II - C)	0.00	0.00	4,362,577.00

Concepto	Aprobado	Devengado	Pagado
E. Intereses, Comisiones y Gastos de la Deuda (E = E1+E2)	0	0	0
E1. Intereses, Comisiones y Gastos de la Deuda con Gasto No Etiquetado			
E2. Intereses, Comisiones y Gastos de la Deuda con Gasto Etiquetado			
IV. Balance Primario (IV = III + E)	0	0	4,362,577

Concepto	Estimado/ Aprobado	Devengado	Recaudado/ Pagado
F. Financiamiento (F = F1 + F2)	0	0	0
F1. Financiamiento con Fuente de Pago de Ingresos de Libre Disposición			
F2. Financiamiento con Fuente de Pago de Transferencias Federales Etiquetadas			
G. Amortización de la Deuda (G = G1 + G2)	0	0	0
G1. Amortización de la Deuda Pública con Gasto No Etiquetado			
G2. Amortización de la Deuda Pública con Gasto Etiquetado			
A3. Financiamiento Neto (A3 = F – G)	0	0	0

Concepto	Estimado/ Aprobado	Devengado	Recaudado/ Pagado
A1. Ingresos de Libre Disposición	28,140,223.00	24,204,305.00	24,204,305.00
A3.1 Financiamiento Neto con Fuente de Pago de Ingresos de Libre Disposición (A3.1 = F1 – G1)	0.00	0.00	0.00
F1. Financiamiento con Fuente de Pago de Ingresos de Libre Disposición	0.00	0.00	0.00
G1. Amortización de la Deuda Pública con Gasto No Etiquetado	0.00	0.00	0.00
B1. Gasto No Etiquetado (sin incluir Amortización de la Deuda Pública)	28,140,223.00	24,204,305.00	19,841,728.00
C1. Remanentes de Ingresos de Libre Disposición aplicados en el periodo			
V. Balance Presupuestario de Recursos Disponibles (V = A1 + A3.1 – B 1 + C1)	0.00	0.00	4,362,577.00
VI. Balance Presupuestario de Recursos Disponibles sin Financiamiento Neto (VI = V – A3.1)	0.00	0.00	4,362,577.00

Concepto	Estimado/ Aprobado	Devengado	Recaudado/
A2. Transferencias Federales Etiquetadas	0.00	0.00	0.00
A3.2 Financiamiento Neto con Fuente de Pago de Transferencias Federales Etiquetadas (A3.2 = F2 – G2)	0.00	0.00	0.00
F2. Financiamiento con Fuente de Pago de Transferencias Federales Etiquetadas			
G2. Amortización de la Deuda Pública con Gasto Etiquetado			
B2. Gasto Etiquetado (sin incluir Amortización de la Deuda Pública)	0.00	0.00	0.00
C2. Remanentes de Transferencias Federales Etiquetadas aplicados en el periodo			
VII. Balance Presupuestario de Recursos Etiquetados (VII = A2 + A3.2 – B2 + C2)	0.00	0.00	0.00
VIII. Balance Presupuestario de Recursos Etiquetados sin Financiamiento Neto (VIII = VII – A3.2)	0.00	0.00	0.00

INSTITUTO DE LA JUVENTUD DEL ESTADO DE OAXACA
Estado Analitico de Ingreso Detallado - LDF
Del 1 de enero al 30 de septiembre de 2023
(PESOS)

Concepto	Ingreso					Diferencia
	Estimado	Ampliaciones/ (Reducciones)	Modificado	Devengado	Recaudado	
Ingresos de Libre Disposición						
A. Impuestos						
B. Cuotas y Aportaciones de Seguridad Social						
C. Contribuciones de Mejoras						
D. Derechos						
E. Productos						
F. Aprovechamientos						
G. Ingresos por Ventas de Bienes y Servicios						
H. Participaciones (H=h1+h2+h3+h4+h5+h6+h7+h8+h9+h10+h11)						
h1) Fondo General de Participaciones						
h2) Fondo de Fomento Municipal						
h3) Fondo de Fiscalización y Recaudación						
h4) Fondo de Compensación						
h5) Fondo de Extracción de Hidrocarburos						
h6) Impuesto Especial Sobre Producción y Servicios						
h7) 0.136% de la Recaudación Federal Participable						
h8) 3.17% Sobre Extracción de Petróleo						
h9) Gasolinas y Diésel						
h10) Fondo del Impuesto Sobre la Renta						
h11) Fondo de Estabilización de los Ingresos de las Entidades Federativas						
I. Incentivos Derivados de la Colaboración Fiscal (I=i1+i2+i3+i4+i5)						
i1) Tenencia o Uso de Vehículos						
i2) Fondo de Compensación ISAN						
i3) Impuesto Sobre Automóviles Nuevos						
i4) Fondo de Compensación de Repecos-Intermedios						
i5) Otros Incentivos Económicos						
J. Transferencias	28,140,223.00	3,242,278.00	31,382,501.00	24,204,306.00	24,204,306.00	-3,935,917.00
K. Convenios						
k1) Otros Convenios y Subsidios						
L. Otros Ingresos de Libre Disposición (L=l1+l2)						
l1) Participaciones en Ingresos Locales						
l2) Otros Ingresos de Libre Disposición		0.00	0.00	0.00	0.00	0.00
I. Total de Ingresos de Libre Disposición (I=A+B+C+D+E+F+G+H+I+J+K+L)	28,140,223.00	3,242,278.00	31,382,501.00	24,204,306.00	24,204,306.00	-3,935,917.00
Ingresos Excedentes de Ingresos de Libre Disposición						
Transferencias Federales Etiquetadas						
A. Aportaciones (A=a1+a2+a3+a4+a5+a6+a7+a8)						
a1) Fondo de Aportaciones para la Nómina Educativa y Gasto Operativo						
a2) Fondo de Aportaciones para los Servicios de Salud						
a3) Fondo de Aportaciones para la Infraestructura Social						
a4) Fondo de Aportaciones para el Fortalecimiento de los Municipios y de las Demarcaciones Territoriales del Distrito Federal						
a5) Fondo de Aportaciones Múltiples						
a6) Fondo de Aportaciones para la Educación Tecnológica y de Adultos						
a7) Fondo de Aportaciones para la Seguridad Pública de los Estados y del Distrito Federal						
a8) Fondo de Aportaciones para el Fortalecimiento de las Entidades Federativas						
B. Convenios (B=b1+b2+b3+b4)						
b1) Convenios de Protección Social en Salud						
b2) Convenios de Descentralización						
b3) Convenios de Reasignación						
b4) Otros Convenios y Subsidios						
C. Fondos Distintos de Aportaciones (C=c1+c2)						
c1) Fondo para Entidades Federativas y Municipios Productores de Hidrocarburos						
c2) Fondo Minero						
D. Transferencias, Subsidios y Subvenciones, y Pensiones y Jubilaciones		0.00	0.00	0.00	0.00	0.00
E. Otras Transferencias Federales Etiquetadas						
II. Total de Transferencias Federales Etiquetadas (II = A + B + C + D + E)		0.00	0.00	0.00	0.00	0.00
III. Ingresos Derivados de Financiamientos (III = A)						
A. Ingresos Derivados de Financiamientos						
IV. Total de Ingresos (IV = I + II + III)	28,140,223.00	3,242,278.00	31,382,501.00	24,204,306.00	24,204,306.00	-3,935,917.00
Datos Informativos						
1. Ingresos Derivados de Financiamientos con Fuente de Pago de Ingresos de Libre Disposición						
2. Ingresos Derivados de Financiamientos con Fuente de Pago de Transferencias Federales Etiquetadas						
3. Ingresos Derivados de Financiamientos (3 = 1 + 2)						

INSTITUTO DE LA JUVENTUD DEL ESTADO DE OAXACA
Informe Analítico de la Deuda Pública y Otros Pasivos - LDF
Del 1 de enero al 30 de septiembre de 2023
(PESOS)

Denominación de la Deuda Pública y Otros Pasivos	Saldo al 31 de diciembre de 2022 (d)	Disposiciones del Periodo (e)	Amortizaciones del Periodo (f)	Revaluaciones, Reclasificaciones y Otros Ajustes (g)	Saldo Final del Periodo (h) h=d+e-f+g	Pago de Intereses del Periodo (i)	Pago de Comisiones y demás costos asociados durante el Periodo (j)
1. Deuda Pública (1=A+B)							
A. Corto Plazo (A=a1+a2+a3)							
a1) Instituciones de Crédito							
a2) Títulos y Valores							
a3) Arrendamientos Financieros							
B. Largo Plazo (B=b1+b2+b3)							
b1) Instituciones de Crédito							
b2) Títulos y Valores							
b3) Arrendamientos Financieros							
2. Otros Pasivos	8,019,023				9,216,895		
3. Total de la Deuda Pública y Otros Pasivos (3=1+2)	8,019,023				9,216,895		
4. Deuda Contingente [1] (Informativo)							
A. Deuda Contingente 1							
B. Deuda Contingente 2							
C. Deuda Contingente XX							
5. Valor de Instrumentos Bono Cupón Cero [2] (Informativo)							
A. Instrumento Bono Cupón Cero 1							
B. Instrumento Bono Cupón Cero 2							
C. Instrumento Bono Cupón Cero XX							

[1] Se refiere a cualquier Financiamiento sin fuente o garantía de pago definida, que sea asumida de manera solidaria o subsidiaria por las Entidades Federativas con sus Municipios, organismos descentralizados y empresas de participación estatal mayoritaria y fideicomisos, locales o municipales, y por los Municipios con sus respectivos organismos descentralizados y empresas de participación municipal mayoritaria.

[2] Se refiere al valor del Bono Cupón Cero que respalda el pago de los créditos asociados al mismo (Activo).

Obligaciones a Corto Plazo (k)	Monto Contratado (l)	Plazo Pactado (m)	Tasa de Interés (n)	Comisiones y Costos Relacionados (o)	Tasa Efectiva (p)
6. Obligaciones a Corto Plazo (Informativo)					
A. Crédito 1					
B. Crédito 2					
C. Crédito XX					

INSTITUTO DE LA JUVENTUD DEL ESTADO DE OAXACA
Informe Analitico de Obligaciones Diferentes de Financiamientos -LDF
Del 1 de enero al 30 de septiembre de 2023
(PESOS)

Denominación de las Obligaciones Diferentes de Financiamiento (c)	Fecha del Contrato (d)	Fecha de inicio de operación del proyecto (e)	Fecha de vencimiento (f)	Monto de la inversión pactado (g)	Plazo pactado (h)	Monto promedio mensual del pago de la contraprestación (i)	Monto promedio mensual del pago de la contraprestación correspondiente al pago de inversión (j)	Monto pagado de la inversión al 31 de diciembre de 2022	Monto pagado de la inversión actualizado al 31 de diciembre de 2022	Saldo pendiente por pagar de la inversión al 31 de diciembre de 2022 (m = g – l)
A. Asociaciones Público Privadas (APP's) (A=a+b+c+d)										
a) APP 1										
b) APP 2										
c) APP 3										
d) APP XX										
B. Otros Instrumentos (B=a+b+c+d)										
a) Otro Instrumento 1										
b) Otro Instrumento 2										
c) Otro Instrumento 3										
d) Otro Instrumento XX										
C. Total de Obligaciones Diferentes de Financiamiento (C=A+B)										

No aplica

INSTITUTO DE LA JUVENTUD DEL ESTADO DE OAXACA
Estado Analítico del Ejercicio del Presupuesto de Egresos Detallado - LDF
Clasificación por Objeto del Gasto (Capítulo y Concepto)
Del 1 de enero al 30 de septiembre de 2023
(PESOS)

Concepto	Egresos					Subejercicio
	Aprobado	Ampliaciones/ (Reducciones)	Modificado	Devengado	Pagado	
I. Gasto No Etiquetado (I=A+B+C+D+E+F+G+H+I)	**28,140,222.00**	**3,242,278.00**	**31,382,501.00**	**24,204,306.00**	**19,841,728.00**	**7,178,195.00**
A. Servicios Personales (A=a1+a2+a3+a4+a5+a6+a7)	0.00	0.00	0.00	0.00	0.00	0.00
a1) Remuneraciones al Personal de Carácter Permanente	0.00	0.00	0.00	0.00	0.00	0.00
a2) Remuneraciones al Personal de Carácter Transitorio	0.00	0.00	0.00	0.00	0.00	0.00
a3) Remuneraciones Adicionales y Especiales	0.00	0.00	0.00	0.00	0.00	0.00
a4) Seguridad Social	0.00	0.00	0.00	0.00	0.00	0.00
a5) Otras Prestaciones Sociales y Económicas	0.00	0.00	0.00	0.00	0.00	0.00
a6) Previsiones	0.00	0.00	0.00	0.00	0.00	0.00
a7) Pago de Estímulos a Servidores Públicos	0.00	0.00	0.00	0.00	0.00	0.00
B. Materiales y Suministros (B=b1+b2+b3+b4+b5+b6+b7+b8+b9)	0.00	0.00	0.00	0.00	0.00	0.00
b1) Materiales de Administración, Emisión de Documentos y Artículos Oficiales	0.00	0.00	0.00	0.00	0.00	0.00
b2) Alimentos y Utensilios	0.00	0.00	0.00	0.00	0.00	0.00
b3) Materias Primas y Materiales de Producción y Comercialización	0.00	0.00	0.00	0.00	0.00	0.00
b4) Materiales y Artículos de Construcción y de Reparación	0.00	0.00	0.00	0.00	0.00	0.00
b5) Productos Químicos, Farmacéuticos y de Laboratorio	0.00	0.00	0.00	0.00	0.00	0.00
b6) Combustibles, Lubricantes y Aditivos	0.00	0.00	0.00	0.00	0.00	0.00
b7) Vestuario, Blancos, Prendas de Protección y Artículos Deportivos	0.00	0.00	0.00	0.00	0.00	0.00
b8) Materiales y Suministros Para Seguridad	0.00	0.00	0.00	0.00	0.00	0.00
b9) Herramientas, Refacciones y Accesorios Menores	0.00	0.00	0.00	0.00	0.00	0.00
C. Servicios Generales (C=c1+c2+c3+c4+c5+c6+c7+c8+c9)	0.00	0.00	0.00	0.00	0.00	0.00
c1) Servicios Básicos	0.00	0.00	0.00	0.00	0.00	0.00
c2) Servicios de Arrendamiento	0.00	0.00	0.00	0.00	0.00	0.00
c3) Servicios Profesionales, Científicos, Técnicos y Otros Servicios	0.00	0.00	0.00	0.00	0.00	0.00
c4) Servicios Financieros, Bancarios y Comerciales	0.00	0.00	0.00	0.00	0.00	0.00
c5) Servicios de Instalación, Reparación, Mantenimiento y Conservación	0.00	0.00	0.00	0.00	0.00	0.00
c6) Servicios de Comunicación Social y Publicidad	0.00	0.00	0.00	0.00	0.00	0.00
c7) Servicios de Traslado y Viáticos	0.00	0.00	0.00	0.00	0.00	0.00
c8) Servicios Oficiales	0.00	0.00	0.00	0.00	0.00	0.00
c9) Otros Servicios Generales	0.00	0.00	0.00	0.00	0.00	0.00
D. Transferencias, Asignaciones, Subsidios y Otras Ayudas (D=d1+d2+d3+d4+d5+d6	28,140,222.00	3,242,278.00	31,382,501.00	24,204,306.00	19,841,728.00	7,178,195.00
d1) Transferencias Internas y Asignaciones al Sector Público	27,366,465.00	2,432,278.00	29,798,744.00	22,698,100.00	19,665,522.00	7,100,644.00
d2) Transferencias al Resto del Sector Público	0.00	0.00	0.00	0.00	0.00	0.00
d3) Subsidios y Subvenciones	0.00	0.00	0.00	0.00	0.00	0.00
d4) Ayudas Sociales	520,000.00	810,000.00	1,330,000.00	1,330,000.00	0.00	0.00
d5) Pensiones y Jubilaciones	253,757.00	0.00	253,757.00	176,206.00	176,206.00	77,551.00
d6) Transferencias a Fideicomisos, Mandatos y Otros Análogos	0.00	0.00	0.00	0.00	0.00	0.00
d7) Transferencias a la Seguridad Social	0.00	0.00	0.00	0.00	0.00	0.00
d8) Donativos	0.00	0.00	0.00	0.00	0.00	0.00
d9) Transferencias al Exterior	0.00	0.00	0.00	0.00	0.00	0.00
E. Bienes Muebles, Inmuebles e Intangibles (E=e1+e2+e3+e4+e5+e6+e7+e8+e9)	0.00	0.00	0.00	0.00	0.00	0.00
e1) Mobiliario y Equipo de Administración	0.00	0.00	0.00	0.00	0.00	0.00
e2) Mobiliario y Equipo Educacional y Recreativo	0.00	0.00	0.00	0.00	0.00	0.00
e3) Equipo e Instrumental Médico y de Laboratorio	0.00	0.00	0.00	0.00	0.00	0.00
e4) Vehículos y Equipo de Transporte	0.00	0.00	0.00	0.00	0.00	0.00
e5) Equipo de Defensa y Seguridad	0.00	0.00	0.00	0.00	0.00	0.00
e6) Maquinaria, Otros Equipos y Herramientas	0.00	0.00	0.00	0.00	0.00	0.00
e7) Activos Biológicos	0.00	0.00	0.00	0.00	0.00	0.00
e8) Bienes Inmuebles	0.00	0.00	0.00	0.00	0.00	0.00
e9) Activos Intangibles	0.00	0.00	0.00	0.00	0.00	0.00
F. Inversión Pública (F=f1+f2+f3)	0.00	0.00	0.00	0.00	0.00	0.00
f1) Obra Pública en Bienes de Dominio Público	0.00	0.00	0.00	0.00	0.00	0.00
f2) Obra Pública en Bienes Propios	0.00	0.00	0.00	0.00	0.00	0.00
f3) Proyectos Productivos y Acciones de Fomento	0.00	0.00	0.00	0.00	0.00	0.00
G. Inversiones Financieras y Otras Provisiones (G=g1+g2+g3+g4+g5+g6+g7)	0.00	0.00	0.00	0.00	0.00	0.00
g1) Inversiones Para el Fomento de Actividades Productivas	0.00	0.00	0.00	0.00	0.00	0.00
g2) Acciones y Participaciones de Capital	0.00	0.00	0.00	0.00	0.00	0.00
g3) Compra de Títulos y Valores	0.00	0.00	0.00	0.00	0.00	0.00
g4) Concesión de Préstamos	0.00	0.00	0.00	0.00	0.00	0.00
g5) Inversiones en Fideicomisos, Mandatos y Otros Análogos	0.00	0.00	0.00	0.00	0.00	0.00
Fideicomiso de Desastres Naturales (Informativo)	0.00	0.00	0.00	0.00	0.00	0.00
g6) Otras Inversiones Financieras	0.00	0.00	0.00	0.00	0.00	0.00
g7) Provisiones para Contingencias y Otras Erogaciones Especiales	0.00	0.00	0.00	0.00	0.00	0.00
H. Participaciones y Aportaciones (H=h1+h2+h3)	0.00	0.00	0.00	0.00	0.00	0.00
h1) Participaciones	0.00	0.00	0.00	0.00	0.00	0.00
h2) Aportaciones	0.00	0.00	0.00	0.00	0.00	0.00
h3) Convenios	0.00	0.00	0.00	0.00	0.00	0.00
I. Deuda Pública (I=i1+i2+i3+i4+i5+i6+i7)	0.00	0.00	0.00	0.00	0.00	0.00
i1) Amortización de la Deuda Pública	0.00	0.00	0.00	0.00	0.00	0.00
i2) Intereses de la Deuda Pública	0.00	0.00	0.00	0.00	0.00	0.00
i3) Comisiones de la Deuda Pública	0.00	0.00	0.00	0.00	0.00	0.00
i4) Gastos de la Deuda Pública	0.00	0.00	0.00	0.00	0.00	0.00
i5) Costo por Coberturas	0.00	0.00	0.00	0.00	0.00	0.00
i6) Apoyos Financieros	0.00	0.00	0.00	0.00	0.00	0.00
i7) Adeudos de Ejercicios Fiscales Anteriores (ADEFAS)	0.00	0.00	0.00	0.00	0.00	0.00

Concepto	Egresos					Subejercicio
	Aprobado	Ampliaciones/ (Reducciones)	Modificado	Devengado	Pagado	
II. Gasto Etiquetado (II=A+B+C+D+E+F+G+H+I)	**0.00**	**0.00**	**0.00**	**0.00**	**0.00**	**0.00**
A. Servicios Personales (A=a1+a2+a3+a4+a5+a6+a7)	0.00	0.00	0.00	0.00	0.00	0.00
a1) Remuneraciones al Personal de Carácter Permanente	0.00	0.00	0.00	0.00	0.00	0.00
a2) Remuneraciones al Personal de Carácter Transitorio	0.00	0.00	0.00	0.00	0.00	0.00
a3) Remuneraciones Adicionales y Especiales	0.00	0.00	0.00	0.00	0.00	0.00
a4) Seguridad Social	0.00	0.00	0.00	0.00	0.00	0.00
a5) Otras Prestaciones Sociales y Económicas	0.00	0.00	0.00	0.00	0.00	0.00
a6) Previsiones	0.00	0.00	0.00	0.00	0.00	0.00
a7) Pago de Estímulos a Servidores Públicos	0.00	0.00	0.00	0.00	0.00	0.00
B. Materiales y Suministros (B=b1+b2+b3+b4+b5+b6+b7+b8+b9)	0.00	0.00	0.00	0.00	0.00	0.00
b1) Materiales de Administración, Emisión de Documentos y Artículos Oficiales	0.00	0.00	0.00	0.00	0.00	0.00
b2) Alimentos y Utensilios	0.00	0.00	0.00	0.00	0.00	0.00
b3) Materias Primas y Materiales de Producción y Comercialización	0.00	0.00	0.00	0.00	0.00	0.00
b4) Materiales y Artículos de Construcción y de Reparación	0.00	0.00	0.00	0.00	0.00	0.00
b5) Productos Químicos, Farmacéuticos y de Laboratorio	0.00	0.00	0.00	0.00	0.00	0.00
b6) Combustibles, Lubricantes y Aditivos	0.00	0.00	0.00	0.00	0.00	0.00
b7) Vestuario, Blancos, Prendas de Protección y Artículos Deportivos	0.00	0.00	0.00	0.00	0.00	0.00
b8) Materiales y Suministros Para Seguridad	0.00	0.00	0.00	0.00	0.00	0.00
b9) Herramientas, Refacciones y Accesorios Menores	0.00	0.00	0.00	0.00	0.00	0.00
C. Servicios Generales (C=c1+c2+c3+c4+c5+c6+c7+c8+c9)	0.00	0.00	0.00	0.00	0.00	0.00
c1) Servicios Básicos	0.00	0.00	0.00	0.00	0.00	0.00
c2) Servicios de Arrendamiento	0.00	0.00	0.00	0.00	0.00	0.00
c3) Servicios Profesionales, Científicos, Técnicos y Otros Servicios	0.00	0.00	0.00	0.00	0.00	0.00
c4) Servicios Financieros, Bancarios y Comerciales	0.00	0.00	0.00	0.00	0.00	0.00
c5) Servicios de Instalación, Reparación, Mantenimiento y Conservación	0.00	0.00	0.00	0.00	0.00	0.00
c6) Servicios de Comunicación Social y Publicidad	0.00	0.00	0.00	0.00	0.00	0.00
c7) Servicios de Traslado y Viáticos	0.00	0.00	0.00	0.00	0.00	0.00
c8) Servicios Oficiales	0.00	0.00	0.00	0.00	0.00	0.00
c9) Otros Servicios Generales	0.00	0.00	0.00	0.00	0.00	0.00
D. Transferencias, Asignaciones, Subsidios y Otras Ayudas (D=d1+d2+d3+d4+d5+d6	0.00	0.00	0.00	0.00	0.00	0.00
d1) Transferencias Internas y Asignaciones al Sector Público	0.00	0.00	0.00	0.00	0.00	0.00
d2) Transferencias al Resto del Sector Público	0.00	0.00	0.00	0.00	0.00	0.00
d3) Subsidios y Subvenciones	0.00	0.00	0.00	0.00	0.00	0.00
d4) Ayudas Sociales	0.00	0.00	0.00	0.00	0.00	0.00
d5) Pensiones y Jubilaciones	0.00	0.00	0.00	0.00	0.00	0.00
d6) Transferencias a Fideicomisos, Mandatos y Otros Análogos	0.00	0.00	0.00	0.00	0.00	0.00
d7) Transferencias a la Seguridad Social	0.00	0.00	0.00	0.00	0.00	0.00
d8) Donativos	0.00	0.00	0.00	0.00	0.00	0.00
d9) Transferencias al Exterior	0.00	0.00	0.00	0.00	0.00	0.00
E. Bienes Muebles, Inmuebles e Intangibles (E=e1+e2+e3+e4+e5+e6+e7+e8+e9)	0.00	0.00	0.00	0.00	0.00	0.00
e1) Mobiliario y Equipo de Administración	0.00	0.00	0.00	0.00	0.00	0.00
e2) Mobiliario y Equipo Educacional y Recreativo	0.00	0.00	0.00	0.00	0.00	0.00
e3) Equipo e Instrumental Médico y de Laboratorio	0.00	0.00	0.00	0.00	0.00	0.00
e4) Vehículos y Equipo de Transporte	0.00	0.00	0.00	0.00	0.00	0.00
e5) Equipo de Defensa y Seguridad	0.00	0.00	0.00	0.00	0.00	0.00
e6) Maquinaria, Otros Equipos y Herramientas	0.00	0.00	0.00	0.00	0.00	0.00
e7) Activos Biológicos	0.00	0.00	0.00	0.00	0.00	0.00
e8) Bienes Inmuebles	0.00	0.00	0.00	0.00	0.00	0.00
e9) Activos Intangibles	0.00	0.00	0.00	0.00	0.00	0.00
F. Inversión Pública (F=f1+f2+f3)	0.00	0.00	0.00	0.00	0.00	0.00
f1) Obra Pública en Bienes de Dominio Público	0.00	0.00	0.00	0.00	0.00	0.00
f2) Obra Pública en Bienes Propios	0.00	0.00	0.00	0.00	0.00	0.00
f3) Proyectos Productivos y Acciones de Fomento	0.00	0.00	0.00	0.00	0.00	0.00
G. Inversiones Financieras y Otras Provisiones (G=g1+g2+g3+g4+g5+g6+g7)	0.00	0.00	0.00	0.00	0.00	0.00
g1) Inversiones Para el Fomento de Actividades Productivas	0.00	0.00	0.00	0.00	0.00	0.00
g2) Acciones y Participaciones de Capital	0.00	0.00	0.00	0.00	0.00	0.00
g3) Compra de Títulos y Valores	0.00	0.00	0.00	0.00	0.00	0.00
g4) Concesión de Préstamos	0.00	0.00	0.00	0.00	0.00	0.00
g5) Inversiones en Fideicomisos, Mandatos y Otros Análogos	0.00	0.00	0.00	0.00	0.00	0.00
Fideicomiso de Desastres Naturales (Informativo)	0.00	0.00	0.00	0.00	0.00	0.00
g6) Otras Inversiones Financieras	0.00	0.00	0.00	0.00	0.00	0.00
g7) Provisiones para Contingencias y Otras Erogaciones Especiales	0.00	0.00	0.00	0.00	0.00	0.00
H. Participaciones y Aportaciones (H=h1+h2+h3)	0.00	0.00	0.00	0.00	0.00	0.00
h1) Participaciones	0.00	0.00	0.00	0.00	0.00	0.00
h2) Aportaciones	0.00	0.00	0.00	0.00	0.00	0.00
h3) Convenios	0.00	0.00	0.00	0.00	0.00	0.00
I. Deuda Pública (I=i1+i2+i3+i4+i5+i6+i7)	0.00	0.00	0.00	0.00	0.00	0.00
i1) Amortización de la Deuda Pública	0.00	0.00	0.00	0.00	0.00	0.00
i2) Intereses de la Deuda Pública	0.00	0.00	0.00	0.00	0.00	0.00
i3) Comisiones de la Deuda Pública	0.00	0.00	0.00	0.00	0.00	0.00
i4) Gastos de la Deuda Pública	0.00	0.00	0.00	0.00	0.00	0.00
i5) Costo por Coberturas	0.00	0.00	0.00	0.00	0.00	0.00
i6) Apoyos Financieros	0.00	0.00	0.00	0.00	0.00	0.00
i7) Adeudos de Ejercicios Fiscales Anteriores (ADEFAS)	0.00	0.00	0.00	0.00	0.00	0.00
III. Total de Egresos (III = I + II)	**28,140,222.00**	**3,242,278.00**	**31,382,501.00**	**24,204,306.00**	**19,841,728.00**	**7,178,195.00**

INSTITUTO DE LA JUVENTUD DEL ESTADO DE OAXACA
Estado Analítico del Ejercicio del Presupuesto de Egresos Detallado - LDF
Clasificación Administrativa
Del 1 de enero al 30 de septiembre de 2023
(PESOS)

Concepto	Egresos					Subejercicio
	Aprobado	Ampliaciones/ (Reducciones)	Modificado	Devengado	Pagado	
I. Gasto No Etiquetado	28,140,223.00	3,242,278.00	31,382,501.00	24,204,306.00	19,841,728.00	7,178,195.00
INSTITUTO DE LA JUVENTUD DEL ESTADO DE	28,140,223.00	3,242,278.00	31,382,501.00	24,204,306.00	19,841,728.00	7,178,195.00
II. Gasto Etiquetado	0.00	0.00	0.00	0.00	0.00	0.00
INSTITUTO DE LA JUVENTUD DEL ESTADO DE	0.00	0.00	0.00	0.00	0.00	0.00
III. Total de Egresos (III = I + II)	28,140,223.00	3,242,278.00	31,382,501.00	24,204,306.00	19,841,728.00	7,178,195.00

INSTITUTO DE LA JUVENTUD DEL ESTADO DE OAXACA
Estado Analítico del Ejercicio del Presupuesto de Egresos Detallado - LDF
Clasificación Funcional (Finalidad y Función)
Del 1 de enero al 30 de septiembre de 2023
(PESOS)

Concepto	Egresos					Subejercicio
	Aprobado	Ampliaciones/ (Reducciones)	Modificado	Devengado	Pagado	
I. Gasto No Etiquetado (I=A+B+C+D)	28,140,223.00	3,242,278.00	31,382,501.00	24,204,306.00	19,841,728.00	7,178,195.00
A. Gobierno (A=a1+a2+a3+a4+a5+a6+a7+a8)	0.00	0.00	0.00	0.00	0.00	0.00
a1) Legislación	0.00	0.00	0.00	0.00	0.00	0.00
a2) Justicia	0.00	0.00	0.00	0.00	0.00	0.00
a3) Coordinación de la Política de Gobierno	0.00	0.00	0.00	0.00	0.00	0.00
a4) Relaciones Exteriores	0.00	0.00	0.00	0.00	0.00	0.00
a5) Asuntos Financieros y Hacendarios	0.00	0.00	0.00	0.00	0.00	0.00
a6) Seguridad Nacional	0.00	0.00	0.00	0.00	0.00	0.00
a7) Asuntos de Orden Público y de Seguridad Interior	0.00	0.00	0.00	0.00	0.00	0.00
a8) Otros Servicios Generales	0.00	0.00	0.00	0.00	0.00	0.00
B. Desarrollo Social (B=b1+b2+b3+b4+b5+b6+b7)	28,140,223.00	3,242,278.00	31,382,501.00	24,204,306.00	19,841,728.00	7,178,195.00
b1) Protección Ambiental	0.00	0.00	0.00	0.00	0.00	0.00
b2) Vivienda y Servicios a la Comunidad	0.00	0.00	0.00	0.00	0.00	0.00
b3) Salud	0.00	0.00	0.00	0.00	0.00	0.00
b4) Recreación, Cultura y Otras Manifestaciones Sociales	0.00	0.00	0.00	0.00	0.00	0.00
b5) Educación	0.00	0.00	0.00	0.00	0.00	0.00
b6) Protección Social	28,140,223.00	3,242,278.00	31,382,501.00	24,204,306.00	19,841,728.00	7,178,195.00
b7) Otros Asuntos Sociales	0.00	0.00	0.00	0.00	0.00	0.00
C. Desarrollo Económico (C=c1+c2+c3+c4+c5+c6+c7+c8+c9)	0.00	0.00	0.00	0.00	0.00	0.00
c1) Asuntos Económicos, Comerciales y Laborales en	0.00	0.00	0.00	0.00	0.00	0.00
c2) Agropecuaria, Silvicultura, Pesca y Caza	0.00	0.00	0.00	0.00	0.00	0.00
c3) Combustibles y Energía	0.00	0.00	0.00	0.00	0.00	0.00
c4) Minería, Manufacturas y Construcción	0.00	0.00	0.00	0.00	0.00	0.00
c5) Transporte	0.00	0.00	0.00	0.00	0.00	0.00
c6) Comunicaciones	0.00	0.00	0.00	0.00	0.00	0.00
c7) Turismo	0.00	0.00	0.00	0.00	0.00	0.00
c8) Ciencia, Tecnología e Innovación	0.00	0.00	0.00	0.00	0.00	0.00
c9) Otras Industrias y Otros Asuntos Económicos	0.00	0.00	0.00	0.00	0.00	0.00
D. Otras No Clasificadas en Funciones Anteriores (D=d1+d2	0.00	0.00	0.00	0.00	0.00	0.00
d1) Transacciones de la Deuda Pública / Costo Financiero	0.00	0.00	0.00	0.00	0.00	0.00
d2) Transferencias, Participaciones y Aportaciones Entre	0.00	0.00	0.00	0.00	0.00	0.00
d3) Saneamiento del Sistema Financiero	0.00	0.00	0.00	0.00	0.00	0.00
d4) Adeudos de Ejercicios Fiscales Anteriores	0.00	0.00	0.00	0.00	0.00	0.00
II: Gasto Etiquetado (II=A+B+C+D)	0.00	0.00	0.00	0.00	0.00	0.00
A. Gobierno (A=a1+a2+a3+a4+a5+a6+a7a+a8)	0.00	0.00	0.00	0.00	0.00	0.00
a1) Legislación	0.00	0.00	0.00	0.00	0.00	0.00
a2) Justicia	0.00	0.00	0.00	0.00	0.00	0.00
a3) Coordinación de la Política de Gobierno	0.00	0.00	0.00	0.00	0.00	0.00
a4) Relaciones Exteriores	0.00	0.00	0.00	0.00	0.00	0.00
a5) Asuntos Financieros y Hacendarios	0.00	0.00	0.00	0.00	0.00	0.00
a6) Seguridad Nacional	0.00	0.00	0.00	0.00	0.00	0.00
a7) Asuntos de Orden Público y de Seguridad Interior	0.00	0.00	0.00	0.00	0.00	0.00
a8) Otros Servicios Generales	0.00	0.00	0.00	0.00	0.00	0.00
B. Desarrollo Social (B=b1+b2+b3+b4+b5+b6+b7)	0.00	0.00	0.00	0.00	0.00	0.00
b1) Protección Ambiental	0.00	0.00	0.00	0.00	0.00	0.00
b2) Vivienda y Servicios a la Comunidad	0.00	0.00	0.00	0.00	0.00	0.00
b3) Salud	0.00	0.00	0.00	0.00	0.00	0.00
b4) Recreación, Cultura y Otras Manifestaciones Sociales	0.00	0.00	0.00	0.00	0.00	0.00
b5) Educación	0.00	0.00	0.00	0.00	0.00	0.00
b6) Protección Social	0.00	0.00	0.00	0.00	0.00	0.00
b7) Otros Asuntos Sociales	0.00	0.00	0.00	0.00	0.00	0.00
C. Desarrollo Económico (C=c1+c2+c3+c4+c5+c6+c7+c8+c9)	0.00	0.00	0.00	0.00	0.00	0.00
c1) Asuntos Económicos, Comerciales y Laborales en	0.00	0.00	0.00	0.00	0.00	0.00
c2) Agropecuaria, Silvicultura, Pesca y Caza	0.00	0.00	0.00	0.00	0.00	0.00
c3) Combustibles y Energía	0.00	0.00	0.00	0.00	0.00	0.00
c4) Minería, Manufacturas y Construcción	0.00	0.00	0.00	0.00	0.00	0.00
c5) Transporte	0.00	0.00	0.00	0.00	0.00	0.00
c6) Comunicaciones	0.00	0.00	0.00	0.00	0.00	0.00
c7) Turismo	0.00	0.00	0.00	0.00	0.00	0.00
c8) Ciencia, Tecnología e Innovación	0.00	0.00	0.00	0.00	0.00	0.00
c9) Otras Industrias y Otros Asuntos Económicos	0.00	0.00	0.00	0.00	0.00	0.00
D. Otras No Clasificadas en Funciones Anteriores (D=d1+d2	0.00	0.00	0.00	0.00	0.00	0.00
d1) Transacciones de la Deuda Pública / Costo Financiero	0.00	0.00	0.00	0.00	0.00	0.00
d2) Transferencias, Participaciones y Aportaciones Entre	0.00	0.00	0.00	0.00	0.00	0.00
d3) Saneamiento del Sistema Financiero	0.00	0.00	0.00	0.00	0.00	0.00
d4) Adeudos de Ejercicios Fiscales Anteriores	0.00	0.00	0.00	0.00	0.00	0.00
III. Total de Egresos (III = I + II)	28,140,223.00	3,242,278.00	31,382,501.00	24,204,306.00	19,841,728.00	7,178,195.00

INSTITUTO DE LA JUVENTUD DEL ESTADO DE OAXACA
Estado Analítico del Ejercicio del Presupuesto de Egresos Detallado - LDF
Clasificación de Servicios Personales por Categoría
Del 1 de enero al 30 de septiembre de 2023
(PESOS)

Concepto	Egresos					
	Aprobado	Ampliaciones/ (Reducciones)	Modificado	Devengado	Pagado	Subejercicio
I. Gasto No Etiquetado (I=A+B+C+D+E+F)	25,375,648.00	300,293.00	25,675,941.00	19,281,316.00	17,194,939.00	6,394,625.00
A. Personal Administrativo	25,375,648.00	300,293.00	25,675,941.00	19,281,316.00	17,194,939.00	6,394,625.00
B. Magisterio						0.00
C. Servicios de Salud (C=c1+c2)	0.00	0.00	0.00	0.00	0.00	0.00
c1) Personal Administrativo						
c2) Personal Médico, paramédico y afín						
D. Seguridad Pública						
E. Gastos asociados a la implementación de nuevas leyes federales o reformas a las mismas (E=e1+e2)	0.00	0.00	0.00	0.00	0.00	0.00
e1) Nombre del Programa o Ley 1						
e2) Nombre del Programa o Ley 2						
F. Sentencias laborales definitivas	0.00	0.00	0.00	0.00	0.00	0.00
II. Gasto Etiquetado (I=A+B+C+D+E+F)	0.00	0.00	0.00	0.00	0.00	0.00
A. Personal Administrativo	0.00	0.00	0.00	0.00	0.00	0.00
B. Magisterio						
C. Servicios de Salud (C=c1+c2)	0.00	0.00	0.00	0.00	0.00	0.00
c1) Personal Administrativo						
c2) Personal Médico, paramédico y afín						
D. Seguridad Pública						
E. Gastos asociados a la implementación de nuevas leyes federales o reformas a las mismas (E=e1+e2)	0.00	0.00	0.00	0.00	0.00	0.00
e1) Nombre del Programa o Ley 1						
e2) Nombre del Programa o Ley 2						
F. Sentencias laborales definitivas						
III. Total de Gasto en Servicios Personales (III = I + II)	25,375,648.00	300,293.00	25,675,941.00	19,281,316.00	17,194,939.00	6,394,625.00

INSTITUTO DE LA JUVENTUD DEL ESTADO DE OAXACA Informe sobre Estudios Actuariales - LDF					
	Pensiones y jubilaciones	Salud	Riesgos de trabajo	Invalidez y vida	Otras prestaciones sociales
Tipo de Sistema Prestación laboral o Fondo general para Beneficio definido, Contribución definida o Mixto Población afiliada Activos Edad máxima Edad mínima Edad promedio Pensionados y Jubilados Edad máxima Edad mínima Edad promedio Beneficiarios Promedio de años de servicio (trabajadores activos) Aportación individual al plan de pensión como % del Aportación del ente público al plan de pensión como Crecimiento esperado de los pensionados y Crecimiento esperado de los activos (como %) Edad de Jubilación o Pensión Esperanza de vida Ingresos del Fondo Ingresos Anuales al Fondo de Pensiones Nómina anual Activos Pensionados y Jubilados Beneficiarios de Pensionados y Jubilados Monto mensual por pensión Máximo Mínimo Promedio Monto de la reserva Valor presente de las obligaciones Pensiones y Jubilaciones en cu[illegible] de pa[illegible] Generación actual Generaciones futuras Valor presente de las con[illegible]uciones asociadas a los Generaci[illegible] Generaci[illegible] Valor presente de apo[illegible]iones futuras Generación actua[illegible] Generaciones futuras Otros Ingresos Déficit/superávit actuarial Generación actual Generaciones futuras Periodo de suficiencia Año de descapitalización Tasa de rendimiento Estudio actuarial Año de elaboración del estudio actuarial Empresa que elaboró el estudio actuarial					

No aplica

GOBIERNO DEL ESTADO
DE OAXACA

INSTITUTO DEL PATRIMONIO CULTURAL DEL ESTADO DE OAXACA

(Entidades Paraestatales y Fideicomisos No Empresariales y No Financieros)

RESULTADOS GENERALES
Instituto del Patrimonio Cultural del Estado de Oaxaca
(INPAC)

La actual administración del Gobierno del Estado de Oaxaca, con el firme propósito de preservar el patrimonio histórico y artístico, a través del Instituto se ha propuesto realizar diversas acciones y proyectos de conservación en las diversas regiones de la entidad con la finalidad de salvaguardar el legado que forma parte de nuestra identidad.

En concordancia con lo anterior, en el Plan Estatal de Desarrollo 2023-2028 se plasma el objetivo para la Contribución a la preservación, promoción y difusión del patrimonio histórico tangible de Oaxaca.

Gestión de Recursos ante el Gobierno Federal.

Derivado de la firma de dos convenios de colaboración entre la Dirección General de Sitios y Monumentos del Patrimonio Cultural (DGSMPC) de la Secretaría de Cultura Federal y este Instituto; convenio de colaboración No. SC/DGSMPC/1CEC/1048/23 de fecha 5 de junio de 2023, con una inversión total de $42,369,685.93 por 35 acciones de reconstrucción y convenio de colaboración No.SC/DGSMPC/COLAB/0880/23 por una inversión total de $7,007,149.58 de 6 acciones que resultaron beneficiadas para la reconstrucción de Monumentos que resultaron afectados por los sismos de septiembre de 2017 y febrero de 2018 ocurridos en el estado. Este instituto ha gestionado ante la Secretaría de Finanzas y obtenido 20 Oficios de Autorización de Recursos. Como se detalla a continuación:

No.	NOMBRE DEL PROYECTO	MONTO	NUMERO DE OFICIO DE AUTORIZACIÓN DE RECURSOS	FECHA DE OFICIO
1	RECONSTRUCCIÓN DEL PALACIO MUNICIPAL, SANTA CATARINA YOSONOTÚ, OAXACA.	$ 250,000.00	SF/SPIP/DPIP/PNR/0561/2023	28-ago-23
2	RECONSTRUCCIÓN DE LA HIDROELÉCTRICA, SAN AGUSTÍN ETLA, OAXACA.	$1,980,459.78	SF/SPIP/DPIP/PNR/05602023	28-ago-23
3	RECONSTRUCCIÓN DEL TEMPLO DE SANTO TOMÁS TAMAZULAPAN, OAXACA.	$1,050,000.00	SF/SPIP/DPIP/PNR/0597/2023	07-sep-23
4	RECONSTRUCCIÓN DEL TEMPLO DE SAN PEDRO DEL BARRIO DE SAN PEDRO, HERÓICA CIUDAD DE TLAXIACO, OAXACA.	$2,000,000.00	SF/SPIP/DPIP/PNR/0872/2023	15-sep-23
5	RECONSTRUCCIÓN DEL ANTIGUO ACUEDUCTO DE MIAHUATLÁN DE PORFIRIO DÍAZ, OAXACA.	$ 600,000.00	SF/SPIP/DPIP/PNR/0595/2023	07-sep-23
6	RECONSTRUCCIÓN DEL TEMPLO DE SAN JOSÉ GUELATOVÁ DE DÍAZ, ZIMATLÁN DE ÁLVAREZ, OAXACA.	$ 1,126,689.80	SF/SPIP/DPIP/PNR/0596/2023	07-sep-23
7	RECONSTRUCCIÓN DE LA CAPILLA DE SAN PEDRO, SAN PEDRO LA REFORMA, VILLA DE ZAACHILA, OAXACA.	$1,500,000.00	SF/SPIP/DPIP/PNR/0440/2023	07-ago-23
8	RECONSTRUCCIÓN DEL TEMPLO DE SAN MIGUEL EJUTLA, OAXACA.	$ 1,093,052.11	SF/SPIP/DPIP/PNR/0441/2023	07-ago-23
9	RECONSTRUCCIÓN DE LA PARROQUIA DE SAN JERÓNIMO, CIUDAD IXTEPEC, OAXACA.	$1,500,000.00	SF/SPIP/DPIP/PNR/0443/2023	07-ago-23
10	RECONSTRUCCIÓN DEL TEMPLO DE SANTA MARÍA DEL MAR, HEROICA CIUDAD DE JUCHITÁN DE ZARAGOZA, OAXACA. (2A. ETAPA)	$2,000,000.00	SF/SPIP/DPIP/PNR/0444/2023	07-ago-23
11	RECONSTRUCCIÓN DEL TEMPLO DE SAN PEDRO, COXCALTEPEC CÁNTAROS, NOCHIXTLÁN, OAXACA.	$1,000,000.00	SF/SPIP/DPIP/PNR/0445/2023	07-ago-23
12	RECONSTRUCCIÓN DEL PALACIO MUNICIPAL DE OAXACA DE JUÁREZ, OAXACA.	$1,300,000.00	SF/SPIP/DPIP/PNR/0442/2023	07-ago-23
13	RECONSTRUCCIÓN DE LA PRIMARIA GREGORIO TORRES QUINTERO, OAXACA DE JUÁREZ, OAXACA.	$1,500,000.00	SF/SPIP/DPIP/PNR/0538/2023	18-ago-23
14	RECONSTRUCCIÓN DEL TEMPLO DE LA TRINIDAD HUAXTEPEC, SANTIAGO CHAZUMBA, OAXACA.	$1,200,000.00	SF/SPIP/DPIP/INAH/0893/2023	18-sep-23
15	RECONSTRUCCIÓN DEL TEMPLO DE SAN MARTÍN OBISPO, SAN MARTÍN TOXPALAN, OAXACA. (2A. ETAPA)	$1,000,000.00	SF/SPIP/DPIP/PNR/0446/2023	07-ago-23
16	RECONSTRUCCIÓN DEL MUSEO COMUNITARIO, SANTA MARÍA ATZOMPA, OAXACA. (2A. ETAPA)	$1,000,000.00	SF/SPIP/DPIP/PNR/0527/2023	17-ago-23

17	RECONSTRUCCIÓN DE LA BIBLIOTECA PÚBLICA MIXTEQUILLA, SANTA MARÍA MIXTEQUILLA, OAXACA. (2A. ETAPA)	$ 800,000.00	SF/SPIP/DPIP/PNR/0447/2023	07-ago-23
18	RECONSTRUCCIÓN DEL PALACIO ANTIGUO, SANTO DOMINGO CHIHUITÁN, OAXACA. (2A. ETAPA)	$1,000,000.00	SF/SPIP/DPIP/PNR/0539/2023	18-ago-23
19	RECONSTRUCCIÓN DEL MONTE DE PIEDAD, SANTO DOMINGO TEHUANTEPEC, OAXACA. (2A. ETAPA)	$ 1,792,319.45	SF/SPIP/DPIP/PNR/0448/2023	07-ago-23
20	RECONSTRUCCIÓN DEL TEMPLO DE GUADALUPE, YETLA DE JUÁREZ, SANTO DOMINGO TONALÁ, OAXACA.	$ 250,000.00	SF/SPIP/DPIP/PNR/0449/2023	07-ago-23

Así mismo de la firma del convenio Específico de coordinación en materia de Reasignación de Recursos, por el ejecutivo Federal, por conducto del INAH, La Coordinadora Nacional de Monumentos Históricos, el Coordinador Nacional de Centros INAH y el Director del Centro INAH del estado de Oaxaca, y por el Gobierno del Estado de Oaxaca a través del INPAC, SEFIN y Honestidad, por un monto total de Inversión de $ 542,054,817.32 para 161 acciones de restauración, rehabilitación y mantenimiento para la prevención y conservación de bienes culturales, históricos, arquitectónicos y artísticos que dan identidad y son parte del patrimonio cultural.

A la fecha se han obtenido 40 Oficios de autorización de recursos como se muestra a continuación:

NO.	NOMBRE DEL PIP	MONTO	NUMERO DE OFICIO DE AUTORIZACIÓN	FECHA DE OFICIO
1	RECONSTRUCCIÓN DEL TEMPLO DE SAN MIGUEL ARCÁNGEL, SAN MIGUEL TENANGO, OAXACA.	$ 7,700,384.00	SF/SPIP/DPIP/INAH/0874/2023	15-sep-23
2	RECONSTRUCCIÓN DEL TEMPLO DE SANTA CATARINA LOXICHA, OAXACA.	$ 525,983.00	SF/SPIP/DPIP/INAH/0875/2023	15-sep-23
3	RECONSTRUCCIÓN DEL TEMPLO DE SAN MIGUEL ARCÁNGEL, VILLA SOLA DE VEGA, OAXACA.	$ 1,161,761.85	SF/SPIP/DPIP/INAH/0876/2023	15-sep-23
4	RECONSTRUCCIÓN DEL TEMPLO DE SAN JOSÉ CHILTEPEC, SAN CARLOS YAUTEPEC, OAXACA.	$ 7,752,164.00	SF/SPIP/DPIP/INAH/0881/2023	15-sep-23
5	RECONSTRUCCIÓN DEL TEMPLO DE LA SEÑORA DE LA MERCED, SAN MIGUEL DEL PUERTO, OAXACA.	$ 3,636,995.00	SF/SPIP/DPIP/INAH/0882/2023	15-sep-23
6	RECONSTRUCCIÓN DEL TEMPLO DE SANTA MARÍA DE LA ASUNCIÓN, ASUNCIÓN TLACOLULITA, OAXACA.	$ 1,178,128.00	SF/SPIP/DPIP/INAH/0884/2023	15-sep-23
7	RECONSTRUCCIÓN DE LA CAPILLA DE SANTA ANA TAVELA, OAXACA.	$ 1,248,515.00	SF/SPIP/DPIP/INAH/0885/2023	15-sep-23
8	RECONSTRUCCIÓN DEL TEMPLO DE SAN PEDRO Y SAN PABLO APÓSTOL, "SAN PEDRO APÓSTOL", SANTO DOMINGO TEHUANTEPEC, OAXACA.	$ 542,379.00	SF/SPIP/DPIP/INAH/0886/2023	15-sep-23
9	RECONSTRUCCIÓN DE LA ESTACIÓN DE FERROCARRIL, VILLA DE ZAACHILA, OAXACA.	$ 2,305,955.00	SF/SPIP/DPIP/INAH/0877/2023	15-sep-23
10	RECONSTRUCCIÓN DEL TEMPLO DE SAN ANDRÉS APÓSTOL, SAN ANDRÉS SOLAGA, OAXACA.	$ 1,282,768.05	SF/SPIP/DPIP/INAH/0887/2023	15-sep-23
11	RECONSTRUCCIÓN DE LA CAPILLA DEL CARMEN, VILLA DE ZAACHILA, OAXACA.	$ 205,611.00	SF/SPIP/DPIP/INAH/0890/2023	15-sep-23
12	RECONSTRUCCIÓN DEL TEMPLO CATÓLICO DE SAN BARTOLO COYOTEPEC, OAXACA.	$ 1,084,376.00	SF/SPIP/DPIP/INAH/0891/2023	15-sep-23
13	RECONSTRUCCIÓN DE LA PARROQUIA DE SANTO DOMINGO DE GUZMÁN (ANTIGUO CONVENTO DE SANTO DOMINGO DE GUZMÁN), OCOTLÁN DE MORELOS, OAXACA.	$ 1,477,924.00	SF/SPIP/DPIP/INAH/0902/2023	20-sep-23

14	RECONSTRUCCIÓN DE LA CAPILLA DE SAN SEBASTIÁN, SAN PEDRO HUAMELULA, OAXACA.	$ 488,303.00	SF/SPIP/DPIP/INAH/0905/2023	20-sep-23
15	RECONSTRUCCIÓN DEL TEMPLO DE SANTA MARTHA CHICHIHUALTEPEC, HEROICA CIUDAD DE EJUTLA DE CRESPO, OAXACA	$ 1,366,422.85	SF/SPIP/DPIP/INAH/0925/2023	27-sep-23
16	RECONSTRUCCIÓN DEL TEMPLO DE SANTA ELENA DE LA CRUZ, BARRIO DE LA SANTA CRUZ (QUINTA SECCIÓN), SANTO DOMINGO TEHUANTEPEC, OAXACA.	$ 2,100,707.82	SF/SPIP/DPIP/INAH/0927/2023	27-sep-23
17	RECONSTRUCCIÓN DE LA EX HACIENDA EL CACIQUE (MUSEO COMUNITARIO), GUADALUPE ETLA (SAN JOSÉ EL MOGOTE), OAXACA.	$ 2,390,722.00	SF/SPIP/DPIP/INAH/0928/2023	27-sep-23
18	RECONSTRUCCIÓN DEL TEMPLO DE SAN BALTAZAR CHICHICÁPAM, OAXACA.	$ 2,417,847.15	SF/SPIP/DPIP/INAH/0929/2023	27-sep-23
19	RECONSTRUCCIÓN DEL TEMPLO DE NUESTRA SEÑORA DE LA SOLEDAD, SOLEDAD ETLA, OAXACA.	$ 1,718,946.00	SF/SPIP/DPIP/INAH/0930/2023	27-sep-23
20	RECONSTRUCCIÓN DEL TEMPLO Y CONVENTO DEL CARMEN ALTO,"TEMPLO DEL CARMEN ALTO" Y "CAPILLA DE SANTA TERESITA", OAXACA DE JUÁREZ, OAXACA.	$ 564,000.00	SF/SPIP/DPIP/INAH/0931/2023	27-sep-23
21	RECONSTRUCCIÓN DEL TEMPLO DE SANTA MARÍA ZAACHILA, VILLA DE ZAACHILA, OAXACA.	$ 373,036.00	SF/SPIP/DPIP/INAH/0934/2023	27-sep-23
22	RECONSTRUCCIÓN DEL TEMPLO DE LA TRINIDAD DE LAS HUERTAS, OAXACA DE JUÁREZ, OAXACA.	$ 1,650,935.00	SF/SPIP/DPIP/INAH/0935/2023	27-sep-23
23	RECONSTRUCCIÓN DEL PALACIO MUNICIPAL DE VILLA SOLA DE VEGA, OAXACA.	$ 3,823,372.02	SF/SPIP/DPIP/INAH/0936/2023	27-sep-23
24	RECONSTRUCCIÓN DEL TEMPLO LA ASUNCIÓN DE MARÍA, BARRIO ASUNCIÓN MARÍA, SANTO DOMINGO TEHUANTEPEC, OAXACA.	$ 3,677,489.00	SF/SPIP/DPIP/INAH/0937/2023	27-sep-23
25	RECONSTRUCCIÓN DEL TEMPLO ANTIGUO DE SAN PABLO COATLÁN, OAXACA.	$ 8,081,004.00	SF/SPIP/DPIP/INAH/0938/2023	27-sep-23
26	RECONSTRUCCIÓN DEL TEMPLO DE SANTIAGO APÓSTOL, SANTIAGO QUIAVIGOLÓ, SANTA MARÍA QUIEGOLANI, OAXACA.	$ 644,849.00	SF/SPIP/DPIP/INAH/0939/2023	27-sep-23
27	RECONSTRUCCIÓN DEL TEMPLO DE SAN SEBASTIÁN ABASOLO, OAXACA.	$ 7,651,508.56	SF/SPIP/DPIP/INAH/0940/2023	27-sep-23
28	RECONSTRUCCIÓN DEL MUSEO COMUNITARIO (ANTIGUO TEMPLO DE SAN MATEO), MACUILXÓCHITL DE ARTIGAS CARRANZA, SAN JERÓNIMO TLACOCHAHUAYA, OAXACA.	$ 2,580,564.00	SF/SPIP/DPIP/INAH/0941/2023	27-sep-23
29	RECONSTRUCCIÓN DEL TEMPLO DE LA VIRGEN DEL ROSARIO, EL ESPINAL, OAXACA.	$ 10,536,021.47	SF/SPIP/DPIP/INAH/0942/2023	27-sep-23
30	RECONSTRUCCIÓN DE LA CAPILLA CERRITO DE DOLORES, SANTO DOMINGO TEHUANTEPEC, OAXACA.	$ 549,891.00	SF/SPIP/DPIP/INAH/0878/2023	15-sep-23
331	RECONSTRUCCIÓN DEL TEMPLO DE SAN ANDRÉS APÓSTOL, SAN ANDRÉS MIXTEPEC, SAN CRISTÓBAL AMATLÁN, OAXACA.	$ 16,970,109.00	SF/SPIP/DPIP/INAH/0883/2023	15-sep-23
32	RECONSTRUCCIÓN DEL TEMPLO DE SAN PEDRO MÁRTIR, OAXACA.	$ 7,504,479.00	SF/SPIP/DPIP/INAH/892/2023	15-sep-23
33	RECONSTRUCCIÓN DEL TEMPLO DE SAN MIGUEL ARCÁNGEL, SAN MIGUEL TENANGO, OAXACA.	$ 7,700,384.00	SF/SPIP/DPIP/INAH/0874/2023	15-sep-23
34	RECONSTRUCCIÓN DEL TEMPLO DE SANTA CATARINA LOXICHA, OAXACA.	$ 525,983.00	SF/SPIP/DPIP/INAH/0875/2023	15-sep-23
35	RECONSTRUCCIÓN DEL TEMPLO DE SAN MIGUEL ARCÁNGEL, VILLA SOLA DE VEGA, OAXACA.	$ 1,161,761.85	SF/SPIP/DPIP/INAH/0876/2023	15-sep-23
36	RECONSTRUCCIÓN DEL TEMPLO DE SAN JOSÉ CHILTEPEC, SAN CARLOS YAUTEPEC, OAXACA.	$ 7,752,164.00	SF/SPIP/DPIP/INAH/0881/2023	15-sep-23

37	RECONSTRUCCIÓN DEL TEMPLO DE LA SEÑORA DE LA MERCED, SAN MIGUEL DEL PUERTO, OAXACA.	$ 3,636,995.00	SF/SPIP/DPIP/INAH/0882/2023	15-sep-23
38	RECONSTRUCCIÓN DEL TEMPLO DE SANTA MARÍA DE LA ASUNCIÓN, ASUNCIÓN TLACOLULITA, OAXACA.	$ 1,178,128.00	SF/SPIP/DPIP/INAH/0884/2023	15-sep-23
39	RECONSTRUCCIÓN DE LA CAPILLA DE SANTA ANA TAVELA, OAXACA.	$ 1,248,515.00	SF/SPIP/DPIP/INAH/0885/2023	15-sep-23
40	RECONSTRUCCIÓN DEL TEMPLO DE SAN PEDRO Y SAN PABLO APÓSTOL, "SAN PEDRO APÓSTOL", SANTO DOMINGO TEHUANTEPEC, OAXACA.	$ 542,379.00	SF/SPIP/DPIP/INAH/0886/2023	15-sep-23

Gestión de Recursos ante el Gobierno del Estado.

En el presente ejercicio el Instituto ha gestionado 2 acciones encaminadas a la restauración del Patrimonio Cultural mediante recursos del estado a través del Sistema Estatal de Finanzas Públicas del Estado (SEFIP 2023), y autorizado como se describen a continuación:

No.	Nombre de la acción	Inversión	Oficio de Autorización de recursos	Fecha de emisión.
1	Equipamiento del Museo Oaxaqueño de Arqueología Ervin Frissell, San Pablo Villa de Mitla, Oaxaca.	$2,500,000.00	SF/SPIP/DPIP/AFIE22/0048/2023	09-may-23
2	Oaxaca-camina circuito la alhóndiga, “Circuitos de prioridad peatonal en entornos patrimoniales y turísticos”	$7,300,000.00	SF/SPIP/DPIP/AFIE22/0055/2023	15-sep-23

Estatus de los proyectos gestionados a través del SEFIP 2023 corte al 02 de octubre 2023

- 79 Acciones en Banco de Proyectos

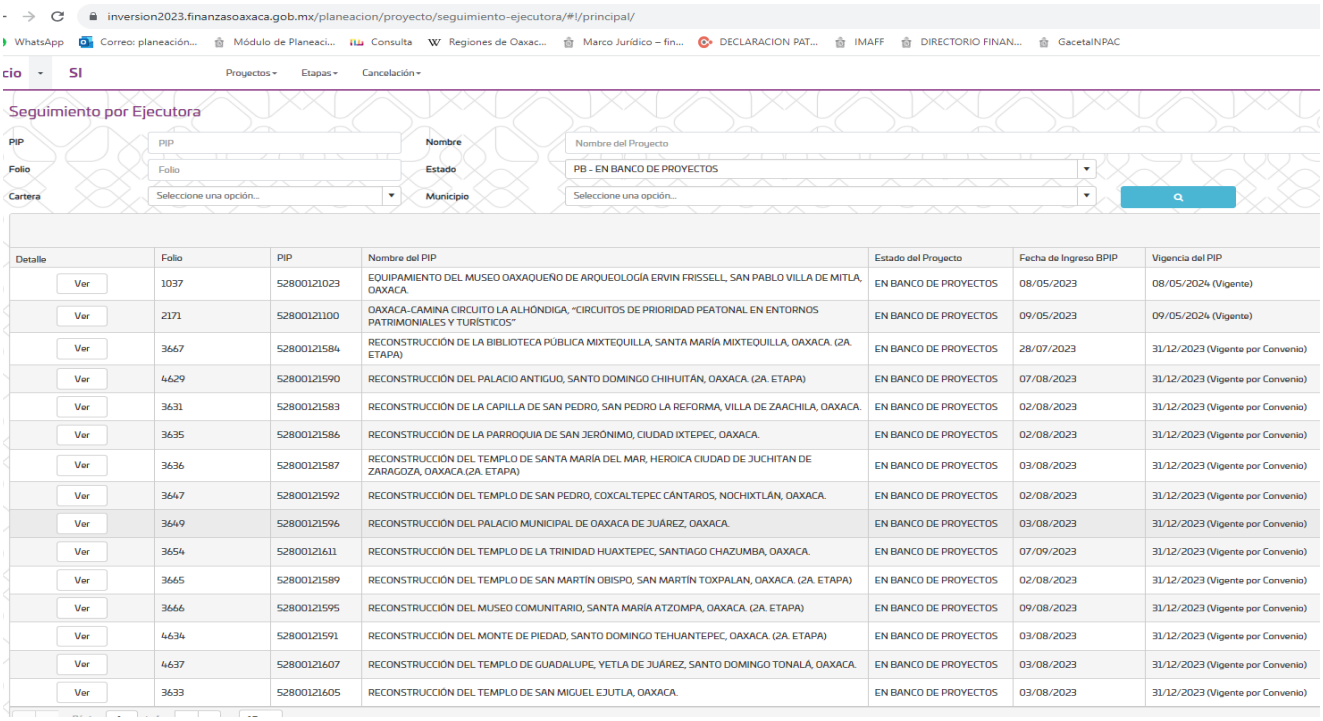

inversion2023.finanzasoaxaca.gob.mx/planeacion/proyecto/seguimiento-ejecutora/#!/principal/

Seguimiento por Ejecutora

PIP | Nombre | Folio | Estado: PB - EN BANCO DE PROYECTOS | Cartera | Municipio

Detalle	Folio	PIP	Nombre del PIP	Estado del Proyecto	Fecha de Ingreso BPIP	Vigencia del PIP
Ver	1037	52800121023	EQUIPAMIENTO DEL MUSEO OAXAQUEÑO DE ARQUEOLOGÍA ERVIN FRISSELL, SAN PABLO VILLA DE MITLA, OAXACA.	EN BANCO DE PROYECTOS	08/05/2023	08/05/2024 (Vigente)
Ver	2171	52800121100	OAXACA-CAMINA CIRCUITO LA ALHÓNDIGA, "CIRCUITOS DE PRIORIDAD PEATONAL EN ENTORNOS PATRIMONIALES Y TURÍSTICOS"	EN BANCO DE PROYECTOS	09/05/2023	09/05/2024 (Vigente)
Ver	3667	52800121584	RECONSTRUCCIÓN DE LA BIBLIOTECA PÚBLICA MIXTEQUILLA, SANTA MARÍA MIXTEQUILLA, OAXACA. (2A. ETAPA)	EN BANCO DE PROYECTOS	28/07/2023	31/12/2023 (Vigente por Convenio)
Ver	4629	52800121590	RECONSTRUCCIÓN DEL PALACIO ANTIGUO, SANTO DOMINGO CHIHUITÁN, OAXACA. (2A. ETAPA)	EN BANCO DE PROYECTOS	07/08/2023	31/12/2023 (Vigente por Convenio)
Ver	3631	52800121583	RECONSTRUCCIÓN DE LA CAPILLA DE SAN PEDRO, SAN PEDRO LA REFORMA, VILLA DE ZAACHILA, OAXACA.	EN BANCO DE PROYECTOS	02/08/2023	31/12/2023 (Vigente por Convenio)
Ver	3635	52800121586	RECONSTRUCCIÓN DE LA PARROQUIA DE SAN JERÓNIMO, CIUDAD IXTEPEC, OAXACA.	EN BANCO DE PROYECTOS	02/08/2023	31/12/2023 (Vigente por Convenio)
Ver	3636	52800121587	RECONSTRUCCIÓN DEL TEMPLO DE SANTA MARÍA DEL MAR, HEROICA CIUDAD DE JUCHITAN DE ZARAGOZA, OAXACA.(2A. ETAPA)	EN BANCO DE PROYECTOS	03/08/2023	31/12/2023 (Vigente por Convenio)
Ver	3647	52800121592	RECONSTRUCCIÓN DEL TEMPLO DE SAN PEDRO, COXCALTEPEC CÁNTAROS, NOCHIXTLÁN, OAXACA.	EN BANCO DE PROYECTOS	02/08/2023	31/12/2023 (Vigente por Convenio)
Ver	3649	52800121596	RECONSTRUCCIÓN DEL PALACIO MUNICIPAL DE OAXACA DE JUÁREZ, OAXACA.	EN BANCO DE PROYECTOS	03/08/2023	31/12/2023 (Vigente por Convenio)
Ver	3654	52800121611	RECONSTRUCCIÓN DEL TEMPLO DE LA TRINIDAD HUAXTEPEC, SANTIAGO CHAZUMBA, OAXACA.	EN BANCO DE PROYECTOS	07/09/2023	31/12/2023 (Vigente por Convenio)
Ver	3665	52800121589	RECONSTRUCCIÓN DEL TEMPLO DE SAN MARTÍN OBISPO, SAN MARTÍN TOXPALAN, OAXACA. (2A. ETAPA)	EN BANCO DE PROYECTOS	02/08/2023	31/12/2023 (Vigente por Convenio)
Ver	3666	52800121595	RECONSTRUCCIÓN DEL MUSEO COMUNITARIO, SANTA MARÍA ATZOMPA, OAXACA. (2A. ETAPA)	EN BANCO DE PROYECTOS	09/08/2023	31/12/2023 (Vigente por Convenio)
Ver	4634	52800121591	RECONSTRUCCIÓN DEL MONTE DE PIEDAD, SANTO DOMINGO TEHUANTEPEC, OAXACA. (2A. ETAPA)	EN BANCO DE PROYECTOS	03/08/2023	31/12/2023 (Vigente por Convenio)
Ver	4637	52800121607	RECONSTRUCCIÓN DEL TEMPLO DE GUADALUPE, YETLA DE JUÁREZ, SANTO DOMINGO TONALÁ, OAXACA.	EN BANCO DE PROYECTOS	03/08/2023	31/12/2023 (Vigente por Convenio)
Ver	3633	52800121605	RECONSTRUCCIÓN DEL TEMPLO DE SAN MIGUEL EJUTLA, OAXACA.	EN BANCO DE PROYECTOS	03/08/2023	31/12/2023 (Vigente por Convenio)

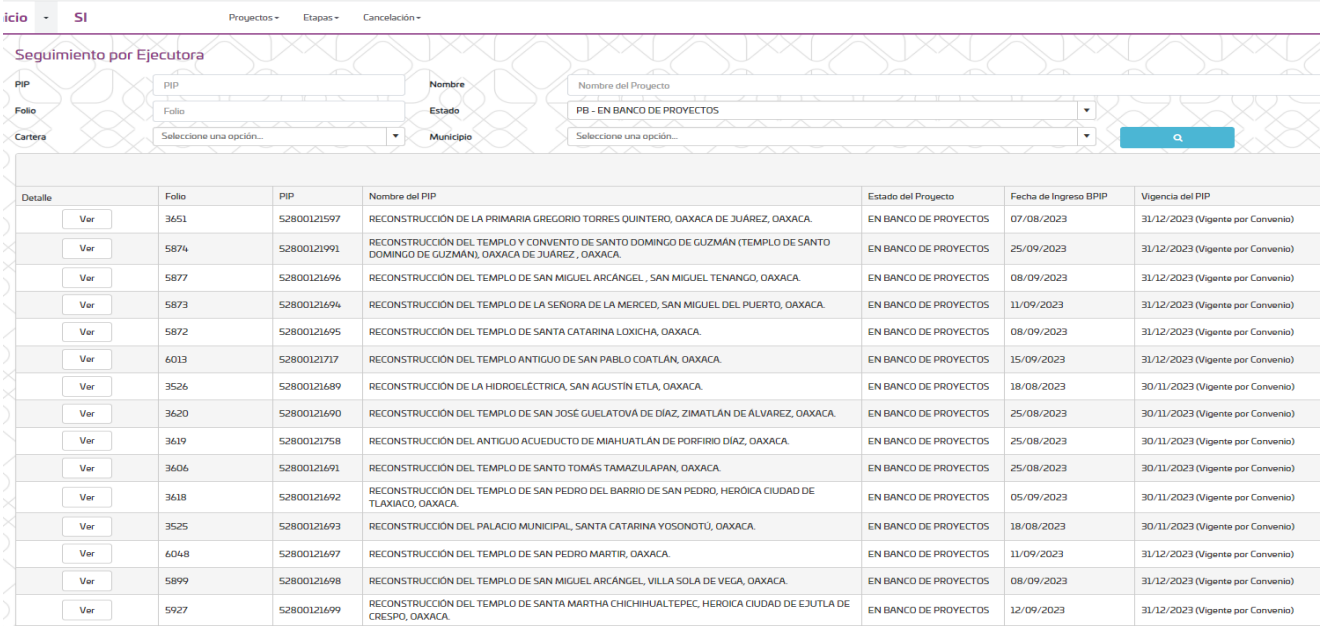

Seguimiento por Ejecutora

PIP | Nombre | Folio | Estado: PB - EN BANCO DE PROYECTOS | Cartera | Municipio

Detalle	Folio	PIP	Nombre del PIP	Estado del Proyecto	Fecha de Ingreso BPIP	Vigencia del PIP
Ver	3651	52800121597	RECONSTRUCCIÓN DE LA PRIMARIA GREGORIO TORRES QUINTERO, OAXACA DE JUÁREZ, OAXACA.	EN BANCO DE PROYECTOS	07/08/2023	31/12/2023 (Vigente por Convenio)
Ver	5874	52800121991	RECONSTRUCCIÓN DEL TEMPLO Y CONVENTO DE SANTO DOMINGO DE GUZMÁN (TEMPLO DE SANTO DOMINGO DE GUZMÁN), OAXACA DE JUÁREZ , OAXACA.	EN BANCO DE PROYECTOS	25/09/2023	31/12/2023 (Vigente por Convenio)
Ver	5877	52800121696	RECONSTRUCCIÓN DEL TEMPLO DE SAN MIGUEL ARCÁNGEL , SAN MIGUEL TENANGO, OAXACA.	EN BANCO DE PROYECTOS	08/09/2023	31/12/2023 (Vigente por Convenio)
Ver	5873	52800121694	RECONSTRUCCIÓN DEL TEMPLO DE LA SEÑORA DE LA MERCED, SAN MIGUEL DEL PUERTO, OAXACA.	EN BANCO DE PROYECTOS	11/09/2023	31/12/2023 (Vigente por Convenio)
Ver	5872	52800121695	RECONSTRUCCIÓN DEL TEMPLO DE SANTA CATARINA LOXICHA, OAXACA.	EN BANCO DE PROYECTOS	08/09/2023	31/12/2023 (Vigente por Convenio)
Ver	6013	52800121717	RECONSTRUCCIÓN DEL TEMPLO ANTIGUO DE SAN PABLO COATLÁN, OAXACA.	EN BANCO DE PROYECTOS	15/09/2023	31/12/2023 (Vigente por Convenio)
Ver	3526	52800121689	RECONSTRUCCIÓN DE LA HIDROELÉCTRICA, SAN AGUSTÍN ETLA, OAXACA.	EN BANCO DE PROYECTOS	18/08/2023	30/11/2023 (Vigente por Convenio)
Ver	3620	52800121690	RECONSTRUCCIÓN DEL TEMPLO DE SAN JOSÉ GUELATOVÁ DE DÍAZ, ZIMATLÁN DE ÁLVAREZ, OAXACA.	EN BANCO DE PROYECTOS	25/08/2023	30/11/2023 (Vigente por Convenio)
Ver	3619	52800121758	RECONSTRUCCIÓN DEL ANTIGUO ACUEDUCTO DE MIAHUATLÁN DE PORFIRIO DÍAZ, OAXACA.	EN BANCO DE PROYECTOS	25/08/2023	30/11/2023 (Vigente por Convenio)
Ver	3606	52800121691	RECONSTRUCCIÓN DEL TEMPLO DE SANTO TOMÁS TAMAZULAPAN, OAXACA.	EN BANCO DE PROYECTOS	25/08/2023	30/11/2023 (Vigente por Convenio)
Ver	3618	52800121692	RECONSTRUCCIÓN DEL TEMPLO DE SAN PEDRO DEL BARRIO DE SAN PEDRO, HERÓICA CIUDAD DE TLAXIACO, OAXACA.	EN BANCO DE PROYECTOS	05/09/2023	30/11/2023 (Vigente por Convenio)
Ver	3525	52800121693	RECONSTRUCCIÓN DEL PALACIO MUNICIPAL, SANTA CATARINA YOSONOTÚ, OAXACA.	EN BANCO DE PROYECTOS	18/08/2023	30/11/2023 (Vigente por Convenio)
Ver	6048	52800121697	RECONSTRUCCIÓN DEL TEMPLO DE SAN PEDRO MARTIR, OAXACA.	EN BANCO DE PROYECTOS	11/09/2023	31/12/2023 (Vigente por Convenio)
Ver	5899	52800121698	RECONSTRUCCIÓN DEL TEMPLO DE SAN MIGUEL ARCÁNGEL, VILLA SOLA DE VEGA, OAXACA.	EN BANCO DE PROYECTOS	08/09/2023	31/12/2023 (Vigente por Convenio)
Ver	5927	52800121699	RECONSTRUCCIÓN DEL TEMPLO DE SANTA MARTHA CHICHIHUALTEPEC, HEROICA CIUDAD DE EJUTLA DE CRESPO, OAXACA.	EN BANCO DE PROYECTOS	12/09/2023	31/12/2023 (Vigente por Convenio)

Detalle	Folio	PIP	Nombre del PIP	Estado del Proyecto	Fecha de Ingreso BPIP	Vigencia del PIP
Ver	5984	5280122094	RECONSTRUCCIÓN DEL TEMPLO DE SANTIAGO APÓSTOL, SANTIAGO JAMILTEPEC, OAXACA.	EN BANCO DE PROYECTOS	22/09/2023	31/12/2023 (Vigente por Convenio)
Ver	5937	5280122095	RECONSTRUCCIÓN DEL PALACIO MUNICIPAL, TLACOLULA DE MATAMOROS, OAXACA.	EN BANCO DE PROYECTOS	15/09/2023	31/12/2023 (Vigente por Convenio)
Ver	5982	5280122105	RECONSTRUCCIÓN DEL TEMPLO DE LA VIRGEN DE LA SOLEDAD, VILLA DE ZAACHILA, OAXACA.	EN BANCO DE PROYECTOS	11/09/2023	31/12/2023 (Vigente por Convenio)
Ver	5871	5280122060	RECONSTRUCCIÓN DEL TEMPLO DE SAN BALTAZAR CHICHICÁPAM , OAXACA.	EN BANCO DE PROYECTOS	18/09/2023	31/12/2023 (Vigente por Convenio)
Ver	5878	5280122100	RECONSTRUCCIÓN DEL TEMPLO DE SAN ANDRÉS APÓSTOL, SAN ANDRÉS MIXTEPEC, SAN CRISTÓBAL AMATLÁN, OAXACA.	EN BANCO DE PROYECTOS	11/09/2023	31/12/2023 (Vigente por Convenio)
Ver	5875	5280122059	RECONSTRUCCIÓN DEL TEMPLO DE SANTA CATARINA MINAS, OAXACA.	EN BANCO DE PROYECTOS	26/09/2023	31/12/2023 (Vigente por Convenio)
Ver	5914	5280122056	RECONSTRUCCIÓN DEL TEMPLO DE NUESTRA SEÑORA DE LA SOLEDAD, LA COMPAÑÍA , OAXACA.	EN BANCO DE PROYECTOS	02/10/2023	31/12/2023 (Vigente por Convenio)
Ver	5946	5280122090	RECONSTRUCCIÓN DEL TEMPLO LA ASUNCIÓN DE MARÍA, BARRIO ASUNCIÓN MARIA, SANTO DOMINGO TEHUANTEPEC, OAXACA.	EN BANCO DE PROYECTOS	15/09/2023	31/12/2023 (Vigente por Convenio)
Ver	5941	5280122091	RECONSTRUCCIÓN DEL TEMPLO DE SAN PABLO APÓSTOL, SAN PABLO TOPILTEPEC, SAN CARLOS YAUTEPEC, OAXACA.	EN BANCO DE PROYECTOS	26/09/2023	31/12/2023 (Vigente por Convenio)
Ver	5951	5280122049	RECONSTRUCCIÓN DEL MUSEO COMUNITARIO (ANTIGUO TEMPLO DE SAN MATEO), MACUILXÓCHITL DE ARTIGAS CARRANZA, SAN JERÓNIMO TLACOCHAHUAYA, OAXACA.	EN BANCO DE PROYECTOS	21/09/2023	31/12/2023 (Vigente por Convenio)
Ver	5952	5280122050	RECONSTRUCCIÓN DE LA EX HACIENDA EL CACIQUE (MUSEO COMUNITARIO), GUADALUPE ETLA (SAN JOSÉ EL MOGOTE), OAXACA.	EN BANCO DE PROYECTOS	18/09/2023	31/12/2023 (Vigente por Convenio)
Ver	5971	5280122063	RECONSTRUCCIÓN DE LA EX-HACIENDA EXPERIMENTAL, SAN ANTONIO DE LA CAL , OAXACA.	EN BANCO DE PROYECTOS	22/09/2023	31/12/2023 (Vigente por Convenio)
Ver	5976	5280122051	RECONSTRUCCIÓN DEL TEMPLO DE NUESTRA SEÑORA DE LA SOLEDAD, SOLEDAD ETLA, OAXACA.	EN BANCO DE PROYECTOS	21/09/2023	31/12/2023 (Vigente por Convenio)
Ver	6007	5280122055	RECONSTRUCCIÓN DEL TEMPLO DE SAN FRANCISCO LOGUECHE, OAXACA.	EN BANCO DE PROYECTOS	22/09/2023	31/12/2023 (Vigente por Convenio)
Ver	6055	5280122093	RECONSTRUCCIÓN DEL TEMPLO DE SAN SEBASTIÁN MÁRTIR, SAN SEBASTIÁN COATLÁN , OAXACA.	EN BANCO DE PROYECTOS	26/09/2023	31/12/2023 (Vigente por Convenio)
Ver	5954	5280121700	RECONSTRUCCIÓN DEL TEMPLO DE SAN ANDRÉS APÓSTOL, SAN ANDRÉS SOLAGA, OAXACA.	EN BANCO DE PROYECTOS	11/09/2023	31/12/2023 (Vigente por Convenio)
Ver	5911	5280121701	RECONSTRUCCIÓN DEL TEMPLO DE SANTA MARIA DE LA ASUNCIÓN , ASUNCIÓN TLACOLULITA, OAXACA.	EN BANCO DE PROYECTOS	11/09/2023	31/12/2023 (Vigente por Convenio)
Ver	5942	5280121702	RECONSTRUCCIÓN DE LA CAPILLA DE SANTA ANA TAVELA, OAXACA.	EN BANCO DE PROYECTOS	11/09/2023	31/12/2023 (Vigente por Convenio)
Ver	5945	5280121703	RECONSTRUCCIÓN DEL TEMPLO DE SAN PEDRO Y SAN PABLO APÓSTOL, "SAN PEDRO APÓSTOL", SANTO DOMINGO TEHUANTEPEC, OAXACA.	EN BANCO DE PROYECTOS	12/09/2023	31/12/2023 (Vigente por Convenio)
Ver	5659	5280122012	RECONSTRUCCIÓN DEL PORTAL DE LOS SÍMBOLOS PATRIOS, HEROICA CIUDAD DE JUCHITÁN DE ZARAGOZA, JUCHITÁN, OAXACA.	EN BANCO DE PROYECTOS	01/09/2023	31/12/2023 (Vigente por Convenio)
Ver	5654	5280122013	RECONSTRUCCIÓN DEL PALACIO MUNICIPAL DE LA HEROICA CIUDAD DE JUCHITÁN DE ZARAGOZA, OAXACA.	EN BANCO DE PROYECTOS	02/09/2023	31/12/2023 (Vigente por Convenio)
Ver	5665	5280121704	RECONSTRUCCIÓN DEL TEMPLO DE SAN JOSÉ CHILTEPEC, SAN CARLOS YAUTEPEC, OAXACA.	EN BANCO DE PROYECTOS	12/09/2023	31/12/2023 (Vigente por Convenio)
Ver	5661	5280122010	RECONSTRUCCIÓN DEL PANTEÓN GENERAL DE SAN MIGUEL, OAXACA DE JUÁREZ, OAXACA.	EN BANCO DE PROYECTOS	08/09/2023	31/12/2023 (Vigente por Convenio)
Ver	5664	5280121705	RECONSTRUCCIÓN DE LA ESTACIÓN DE FERROCARRIL, VILLA DE ZAACHILA, OAXACA.	EN BANCO DE PROYECTOS	08/09/2023	31/12/2023 (Vigente por Convenio)
Ver	6032	5280121756	RECONSTRUCCIÓN DEL TEMPLO DE ASUNCIÓN DE MARÍA, SANTA MARÍA QUIEGOLANI , OAXACA.	EN BANCO DE PROYECTOS	02/10/2023	31/12/2023 (Vigente por Convenio)
Ver	6018	5280121719	RECONSTRUCCIÓN DEL TEMPLO DE SANTIAGO APÓSTOL, SANTIAGO QUIAVIGOLÓ, SANTA MARÍA QUIEGOLANI, OAXACA.	EN BANCO DE PROYECTOS	15/09/2023	31/12/2023 (Vigente por Convenio)
Ver	6015	5280121718	RECONSTRUCCIÓN DEL TEMPLO CATÓLICO DE SAN BARTOLO COYOTEPEC , OAXACA.	EN BANCO DE PROYECTOS	11/09/2023	31/12/2023 (Vigente por Convenio)
Ver	5995	5280121716	RECONSTRUCCIÓN DEL TEMPLO DE SANTA MARÍA ZAACHILA, VILLA DE ZAACHILA , OAXACA.	EN BANCO DE PROYECTOS	15/09/2023	31/12/2023 (Vigente por Convenio)
Ver	5986	5280121715	RECONSTRUCCIÓN DE LA CAPILLA DEL CARMEN, VILLA DE ZAACHILA , OAXACA.	EN BANCO DE PROYECTOS	11/09/2023	31/12/2023 (Vigente por Convenio)
Ver	5980	5280121714	RECONSTRUCCIÓN DEL TEMPLO Y CONVENTO DEL CARMEN ALTO,"TEMPLO DEL CARMEN ALTO" Y "CAPILLA DE SANTA TERESITA", OAXACA DE JUÁREZ, OAXACA.	EN BANCO DE PROYECTOS	15/09/2023	31/12/2023 (Vigente por Convenio)
Ver	5950	5280121755	RECONSTRUCCIÓN DE LA CAPILLA DE SAN SEBASTIÁN, SAN PEDRO HUAMELULA , OAXACA.	EN BANCO DE PROYECTOS	08/09/2023	31/12/2023 (Vigente por Convenio)
Ver	5948	5280121709	RECONSTRUCCIÓN DE LA CAPILLA CERRITO DE DOLORES, SANTO DOMINGO TEHUANTEPEC, OAXACA.	EN BANCO DE PROYECTOS	08/09/2023	31/12/2023 (Vigente por Convenio)
Ver	5973	5280121711	RECONSTRUCCIÓN DE LA PARROQUIA DE SANTO DOMINGO DE GUZMÁN (ANTIGUO CONVENTO DE SANTO DOMINGO DE GUZMÁN), OCOTLÁN DE MORELOS , OAXACA.	EN BANCO DE PROYECTOS	11/09/2023	31/12/2023 (Vigente por Convenio)
Ver	5880	5280121992	RECONSTRUCCIÓN DEL TEMPLO DE SAN LUCAS APÓSTOL, SAN LUCAS IXCOTEPEC, SAN CARLOS YAUTEPEC, OAXACA.	EN BANCO DE PROYECTOS	26/09/2023	31/12/2023 (Vigente por Convenio)
Ver	5883	5280121993	RECONSTRUCCIÓN DEL TEMPLO DE SAN PABLO, GUELATAO DE JUÁREZ, OAXACA.	EN BANCO DE PROYECTOS	22/09/2023	31/12/2023 (Vigente por Convenio)
Ver	5887	5280121994	RECONSTRUCCIÓN DEL TEMPLO DE SANTA ELENA DE LA CRUZ, BARRIO DE LA SANTA CRUZ (QUINTA SECCIÓN), SANTO DOMINGO TEHUANTEPEC, OAXACA.	EN BANCO DE PROYECTOS	18/09/2023	31/12/2023 (Vigente por Convenio)
Ver	5889	5280121995	RECONSTRUCCIÓN DE LA PARROQUIA DE SANTIAGO APÓSTOL, SANTIAGO NILTEPEC, OAXACA.	EN BANCO DE PROYECTOS	21/09/2023	31/12/2023 (Vigente por Convenio)
Ver	5895	5280121997	RECONSTRUCCIÓN DEL TEMPLO DE SANTO DOMINGO DE GUZMÁN, SANTO DOMINGO YOJOVI, SAN ANDRÉS SOLAGA, OAXACA.	EN BANCO DE PROYECTOS	02/10/2023	31/12/2023 (Vigente por Convenio)
Ver	5869	5280121999	RECONSTRUCCIÓN DEL TEMPLO DE SAN SEBASTIÁN ABASOLO, OAXACA.	EN BANCO DE PROYECTOS	15/09/2023	31/12/2023 (Vigente por Convenio)
Ver	5890	5280122000	RECONSTRUCCIÓN DEL TEMPLO DE SANTA ANA TLAPACOYAN, OAXACA.	EN BANCO DE PROYECTOS	22/09/2023	31/12/2023 (Vigente por Convenio)
Ver	5891	5280122001	RECONSTRUCCIÓN DEL TEMPLO DE SAN JUAN APÓSTOL, SAN JUAN LACHIGALLA, OAXACA.	EN BANCO DE PROYECTOS	21/09/2023	31/12/2023 (Vigente por Convenio)
Ver	5870	5280122140	RECONSTRUCCIÓN DEL TEMPLO DE LA VIRGEN DEL ROSARIO, EL ESPINAL, OAXACA.	EN BANCO DE PROYECTOS	15/09/2023	31/12/2023 (Vigente por Convenio)
Ver	5905	5280122102	RECONSTRUCCIÓN DE LA CASA DE LA CULTURA DE LA HEROICA CIUDAD DE JUCHITÁN DE ZARAGOZA, OAXACA.	EN BANCO DE PROYECTOS	08/09/2023	31/12/2023 (Vigente por Convenio)
Ver	5959	5280122064	RECONSTRUCCIÓN DEL PALACIO MUNICIPAL DE VILLA SOLA DE VEGA, OAXACA.	EN BANCO DE PROYECTOS	15/09/2023	31/12/2023 (Vigente por Convenio)
Ver	5961	5280122053	RECONSTRUCCIÓN DEL TEMPLO Y CONVENTO DE SAN FRANCISCO, TEMPLO DE LA TERCERA ORDEN, OAXACA DE JUÁREZ, OAXACA.	EN BANCO DE PROYECTOS	22/09/2023	31/12/2023 (Vigente por Convenio)
Ver	6050	5280122054	RECONSTRUCCIÓN DEL TEMPLO DE LA ASUNCIÓN, CASA CURAL, TLACOLULA DE MATAMOROS, OAXACA.	EN BANCO DE PROYECTOS	25/09/2023	31/12/2023 (Vigente por Convenio)
Ver	6037	5280122092	RECONSTRUCCIÓN DE LA PARROQUIA DE SAN CARLOS BORROMEO, SAN CARLOS YAUTEPEC, OAXACA.	EN BANCO DE PROYECTOS	26/09/2023	31/12/2023 (Vigente por Convenio)
Ver	6034	5280122089	RECONSTRUCCIÓN DEL PALACIO MUNICIPAL, GUEVEA DE HUMBOLDT, OAXACA.	EN BANCO DE PROYECTOS	02/10/2023	31/12/2023 (Vigente por Convenio)
Ver	6017	5280122048	RECONSTRUCCIÓN DEL CONVENTO DE LA COMPAÑIA DE JESÚS, "TEMPLO DE LA COMPAÑIA DE JESÚS", OAXACA DE JUÁREZ , OAXACA.	EN BANCO DE PROYECTOS	22/09/2023	31/12/2023 (Vigente por Convenio)
Ver	6016	5280122052	RECONSTRUCCIÓN DEL TEMPLO DE LA TRINIDAD DE LAS HUERTAS, OAXACA DE JUÁREZ , OAXACA.	EN BANCO DE PROYECTOS	15/09/2023	31/12/2023 (Vigente por Convenio)
Ver	5943	5280122254	RECONSTRUCCIÓN DEL TEMPLO DE SAN JOSÉ PATRIARCA, SANTA MARÍA QUIEGOLANI, OAXACA.	EN BANCO DE PROYECTOS	02/10/2023	31/12/2023 (Vigente por Convenio)

- **40 Acciones en Desglose de Etapas**

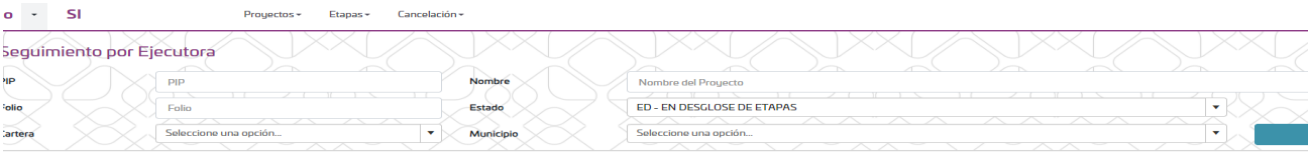

Detalle	Folio	PIP	Nombre del PIP	Estado del Proyecto
Ver	4635	52800121600	RECONSTRUCCIÓN DEL OBISPADO DE LA DIÓSESIS DE SANTO DOMINGO TEHUANTEPEC, OAXACA.	EN DESGLOSE DE ETAPAS
Ver	3637	52800121598	RECONSTRUCCIÓN DE LA EX FÁBRICA DE HILADOS Y TEJIDOS LA SOLEDAD VISTA HERMOSA, SAN AGUSTÍN ETLA, OAXACA. (2A. ETAPA)	EN DESGLOSE DE ETAPAS
Ver	3640	52800121602	RECONSTRUCCIÓN DEL TEMPLO DE SAN MATEO, CAPULÁLPAM DE MÉNDEZ, OAXACA.	EN DESGLOSE DE ETAPAS
Ver	3653	52800121601	RECONSTRUCCIÓN DEL TEMPLO DE SAN ANDRÉS HUAYAPAM, OAXACA.	EN DESGLOSE DE ETAPAS
Ver	3655	52800121610	RECONSTRUCCIÓN DEL TEMPLO DE SANTIGO APÓSTOL, SANTIAGO LACHIVÍA, SAN CARLOS YAUTEPEC, OAXACA.	EN DESGLOSE DE ETAPAS
Ver	3664	52800121603	RECONSTRUCCIÓN DE LA ESTACIÓN MOGOÑÉ, SAN JUAN GUICHICOVI, OAXACA. (2A. ETAPA)	EN DESGLOSE DE ETAPAS
Ver	4630	52800121609	RECONSTRUCCIÓN DEL TEMPLO DE SANTO DOMINGO DE GUZMÁN, SANTO DOMINGO CHIHUITÁN, OAXACA.	EN DESGLOSE DE ETAPAS
Ver	4636	52800121614	RECONSTRUCCIÓN DEL TEMPLO DE SAN JUAN EVANGELISTA, SAN JUAN REYES, SANTO DOMINGO TONALÁ, OAXACA.	EN DESGLOSE DE ETAPAS
Ver	4639	52800121616	RECONSTRUCCIÓN DEL TEMPLO DE SANTA TERESITA, SAN JUAN REYES, SANTO DOMINGO TONALÁ, OAXACA.	EN DESGLOSE DE ETAPAS
Ver	4638	52800121617	RECONSTRUCCIÓN DEL TEMPLO DE SAN PEDRO APÓSTOL, TEOCOCUILCO DE MARCOS PÉREZ, OAXACA.	EN DESGLOSE DE ETAPAS
Ver	4641	52800121599	RECONSTRUCCIÓN DE LA PINTURA MURAL DEL CORO DEL TEMPLO DE SAN MIGUEL ARCÁNGEL, TLALIXTAC DE CABRERA, OAXACA.	EN DESGLOSE DE ETAPAS
Ver	4642	52800121618	RECONSTRUCCIÓN DEL TEMPLO DE SANTA MARÍA MAGDALENA CAÑADALTEPEC, VILLA DE CHILAPA DE DÍAZ, OAXACA. (2A. ETAPA)	EN DESGLOSE DE ETAPAS
Ver	4644	52800121604	RECONSTRUCCIÓN DEL TEMPLO DE SAN MIGUEL ARCÁNGEL, VILLA TALEA DE CASTRO, OAXACA.	EN DESGLOSE DE ETAPAS
Ver	4645	52800121621	RECONSTRUCCIÓN DEL TEMPLO DE LA VIRGEN DE LA NATIVIDAD, CHALCATONGO DE HIDALGO, OAXACA.	EN DESGLOSE DE ETAPAS
Ver	3634	52800121606	RECONSTRUCCIÓN DE LA PARROQUIA DE ASUNCIÓN DE MARÍA, ASUNCIÓN IXTALTEPEC, OAXACA.	EN DESGLOSE DE ETAPAS
Ver	4643	52800121620	RECONSTRUCCIÓN DEL TEMPLO DE SAN PABLO APÓSTOL, SAN PABLO GÜILÁ, SANTIAGO MATATLÁN, OAXACA.	EN DESGLOSE DE ETAPAS
Ver	3648	52800121619	RECONSTRUCCIÓN DE LA CATEDRAL METROPOLITANA, OAXACA DE JUÁREZ, OAXACA.	EN DESGLOSE DE ETAPAS
Ver	3660	52800121634	RECONSTRUCCIÓN DEL RETABLO DE SAN FRANCISCO DE ASÍS, SAN FRANCISCO YATEE, SAN ILDEFONSO VILLA ALTA, OAXACA.	EN DESGLOSE DE ETAPAS
Ver	5978	52800121707	RECONSTRUCCIÓN DEL TEMPLO DE SAN MIGUEL "TEMPLO DE SAN MIGUEL", SAN MIGUEL EJUTLA, OAXACA.	EN DESGLOSE DE ETAPAS
Ver	5894	52800121757	RECONSTRUCCIÓN DEL TEMPLO DE SAN ANDRÉS HUAYAPAM, OAXACA.	EN DESGLOSE DE ETAPAS
Ver	5886	52800121713	RECONSTRUCCIÓN DEL TEMPLO DE SANTO DOMINGO DE GUZMÁN, SANTO DOMINGO CHIHUITÁN, OAXACA.	EN DESGLOSE DE ETAPAS
Ver	5893	52800121706	RECONSTRUCCIÓN DEL TEMPLO DE SAN PABLO APÓSTOL, SAN PABLO GÜILÁ, SANTIAGO MATATLÁN, OAXACA.	EN DESGLOSE DE ETAPAS
Ver	5892	52800121996	RECONSTRUCCIÓN DE LA PARROQUIA DE SANTA ANA, "TEMPLO DE SANTA ANA", SANTA ANA ZEGACHE, OAXACA.	EN DESGLOSE DE ETAPAS
Ver	5897	52800122004	RECONSTRUCCIÓN DEL TEMPLO DE SAN FRANCISCO DE ASÍS, SAN FRANCISCO DEL MAR PUEBLO VIEJO, SAN FRANCISCO DEL MAR, OAXACA.	EN DESGLOSE DE ETAPAS
Ver	5881	52800121921	RECONSTRUCCIÓN DEL TEMPLO DE SAN DIONISIO AEROPAJITA, SAN DIONISIO DEL MAR, OAXACA.	EN DESGLOSE DE ETAPAS
Ver	5884	52800121998	RECONSTRUCCIÓN DEL TEMPLO Y CONVENTO DE GUADALUPE, "TEMPLO DE GUADALUPE", OAXACA DE JUÁREZ, OAXACA.	EN DESGLOSE DE ETAPAS
Ver	5902	52800121956	RECONSTRUCCIÓN DEL TEMPLO DE SAN MIGUEL ARCÁNGEL, SAN MIGUEL DEL VALLE, VILLA DÍAZ ORDAZ, OAXACA.	EN DESGLOSE DE ETAPAS
Ver	5903	52800121955	RECONSTRUCCIÓN DEL TEMPLO CATÓLICO DEL DULCE NOMBRE DE JESÚS, SANTA MARÍA COYOTEPEC, OAXACA.	EN DESGLOSE DE ETAPAS
Ver	5931	52800122057	RECONSTRUCCIÓN DEL TEMPLO DE SAN MIGUEL MIXTEPEC, OAXACA.	EN DESGLOSE DE ETAPAS
Ver	5932	52800122061	RECONSTRUCCIÓN DEL TEMPLO DE SAN PEDRO Y SAN PABLO, SAN PEDRO NEXICHO, SANTA CATARINA IXTEPEJI, OAXACA.	EN DESGLOSE DE ETAPAS
Ver	5933	52800122003	RECONSTRUCCIÓN DEL TEMPLO DE SANTA MARÍA MAGDALENA MIXTEPEC, OAXACA.	EN DESGLOSE DE ETAPAS
Ver	5970	52800122131	RECONSTRUCCIÓN DE LA MISIÓN DOMINICA DE LA SANTA CRUZ, TEMPLO DE SANTA CRUZ MIXTEPEC, OAXACA.	EN DESGLOSE DE ETAPAS
Ver	5975	52800122130	RECONSTRUCCIÓN DEL TEMPLO DE SANTIAGO APÓSTOL, SANTIAGO CLAVELLINAS, ZIMATLÁN DE ÁLVAREZ, OAXACA.	EN DESGLOSE DE ETAPAS
Ver	6042	52800122121	RECONSTRUCCIÓN DE LA FACULTAD DE BELLAS ARTES DE LA UABJO, OAXACA DE JUÁREZ, OAXACA.	EN DESGLOSE DE ETAPAS
Ver	6040	52800122122	RECONSTRUCCIÓN DEL INSTITUTO DE INVESTIGACIONES SOCIOLÓGICAS UABJO, OAXACA DE JUÁREZ, OAXACA.	EN DESGLOSE DE ETAPAS
Ver	6039	52800122123	RECONSTRUCCIÓN DEL INSTITUTO DE INVESTIGACIONES EN HUMANIDADES UABJO, OAXACA DE JUÁREZ, OAXACA.	EN DESGLOSE DE ETAPAS
Ver	6019	52800121922	RECONSTRUCCIÓN DE LA CAPILLA DE LA INMACULADA CONCEPCIÓN, SAÚZ, SITIO DE XITLAPEHUA, OAXACA.	EN DESGLOSE DE ETAPAS
Ver	5924	52800122132	RECONSTRUCCIÓN DEL TEMPLO DE SAN MATEO MIXTEPEC, SANTA CRUZ MIXTEPEC, OAXACA	EN DESGLOSE DE ETAPAS
Ver	6043	52800122124	RECONSTRUCCIÓN DE LA FACULTAD DE DERECHO Y CIENCIAS SOCIALES, EDIFICIO CENTRAL DE LA UABJO, OAXACA DE JUÁREZ, OAXACA.	EN DESGLOSE DE ETAPAS

- **78 Proyectos Aprobados**



cio SI Proyectos Etapas Cancelación

Proyectos Aprobados

Nombre Nombre del Proyecto

Detalle	Nombre del PIP	Estado del Proyecto
Ver	RECONSTRUCCIÓN DEL TEMPLO DE SAN JUAN GUELAVÍA Y CURATO, SAN JUAN GUELAVÍA, OAXACA.	APROBADO-(UR)
Ver	RECONSTRUCCIÓN DEL TEMPLO DE SAN LORENZO MÁRTIR, ZIMATLÁN DE ÁLVAREZ, OAXACA.	APROBADO-(UR)
Ver	RECONSTRUCCIÓN DE LA ESTACIÓN MATÍAS ROMERO AVENDAÑO, OAXACA.	APROBADO-(UR)
Ver	RECONSTRUCCIÓN DEL TEMPLO DE SAN AGUSTÍN YATARENI, OAXACA.	APROBADO-(UR)
Ver	RECONSTRUCCIÓN DEL TEMPLO Y CONVENTO DE LOS SIETE PRÍNCIPES, "TEMPLO DE LOS SIETE PRÍNCIPES", OAXACA DE JUÁREZ, OAXACA.	APROBADO-(UR)
Ver	RECONSTRUCCIÓN DEL TEMPLO DE LA DEFENSA, OAXACA DE JUÁREZ, OAXACA.	APROBADO-(UR)
Ver	RECONSTRUCCIÓN DEL TEMPLO DE LA SANTA CRUZ PAPALUTLA, OAXACA.	APROBADO-(UR)
Ver	RECONSTRUCCIÓN DEL TEMPLO DE SAN LUCAS EVANGELISTA, SAN LUCAS QUIAVINÍ, OAXACA	APROBADO-(UR)
Ver	RECONSTRUCCIÓN DEL TEMPLO DE SAN PEDRO JILOTEPEC, MAGDALENA TEQUISISTLÁN, OAXACA.	APROBADO-(UR)
Ver	RECONSTRUCCIÓN DEL TEMPLO DE LOS SANTOS REYES, YATZACHI EL ALTO, SAN BALTAZAR YATZACHI EL BAJO, OAXACA.	APROBADO-(UR)
Ver	RECONSTRUCCIÓN DEL TEMPLO DE SAN PEDRO APÓSTOL, SAN PEDRO MIXTEPEC DISTRITO 26, OAXACA.	APROBADO-(UR)
Ver	RECONSTRUCCIÓN DEL TEMPLO SEÑOR DE ESQUIPULAS, SANTIAGO NILTEPEC, OAXACA.	APROBADO-(UR)
Ver	RECONSTRUCCIÓN DEL TEMPLO DE SAN SIMÓN ALMOLONGAS, OAXACA.	APROBADO-(UR)
Ver	RECONSTRUCCIÓN DEL TEMPLO DE SAN ILDEFONSO, AMATLÁN, OAXACA.	APROBADO-(UR)
Ver	RECONSTRUCCIÓN DEL TEMPLO DE SAN JOSÉ LACHIGUIRI, OAXACA.	APROBADO-(UR)
Ver	RECONSTRUCCIÓN DE LA PARROQUIA DE CONSOLACIÓN, OAXACA DE JUÁREZ, OAXACA.	APROBADO-(UR)
Ver	RECONSTRUCCIÓN DEL TEMPLO DE SAN DIONISIO OCOTLÁN, OAXACA.	APROBADO-(UR)
Ver	RECONSTRUCCIÓN DEL TEMPLO DE SANTA LUCÍA OCOTLÁN, OAXACA.	APROBADO-(UR)
Ver	RECONSTRUCCIÓN DEL TEMPLO DE LA SANTA CRUZ, DEL 1ER VIERNES DE CUARESMA, SANTA MARÍA XADANÍ, OAXACA.	APROBADO-(UR)
Ver	RECONSTRUCCIÓN DEL TEMPLO DE SAN PEDRO APÓSTOL, SANTO DOMINGO TEHUANTEPEC, OAXACA.	APROBADO-(UR)
Ver	RECONSTRUCCIÓN DEL TEMPLO SANTO TOMÁS DE ARRIBA, SAN DIONISIO OCOTEPEC, OAXACA.	APROBADO-(UR)
Ver	RECONSTRUCCIÓN DEL TEMPLO DE LA ASUNCIÓN, TLACOLULA DE MATAMOROS, OAXACA.	APROBADO-(UR)
Ver	RECONSTRUCCIÓN DEL TEMPLO DE SAN JERÓNIMO DOCTOR, SAN JERÓNIMO TITITLÁN, SAN BERNARDO MIXTEPEC, OAXACA.	APROBADO-(UR)
Ver	RECONSTRUCCIÓN DEL TEMPLO DE SANTO TOMÁS APÓSTOL, SANTO TOMÁS JALIEZA, OAXACA.	APROBADO-(UR)
Ver	RECONSTRUCCIÓN DEL ANTIGUO CONVENTO DE SAN PEDRO Y SAN PABLO (TEMPLO Y CONVENTO DE SAN PEDRO Y SAN PABLO), VILLA DE ETLA, OAXACA.	APROBADO-(UR)
Ver	RECONSTRUCCIÓN DEL TEMPLO DE SAN MARTÍN TILCAJETE, OAXACA.	APROBADO-(UR)
Ver	RECONSTRUCCIÓN DEL TEMPLO DE SANTIAGO APÓSTOL, SANTIAGO XANICA, OAXACA.	APROBADO-(UR)
Ver	RECONSTRUCCIÓN DEL TEMPLO DE SANTA CATARINA, SAN JUAN OZOLOTEPEC, OAXACA.	APROBADO-(UR)
Ver	RECONSTRUCCIÓN DEL TEMPLO DE SANTIAGO APÓSTOL, SANTIAGO LAPAGUÍA, SAN JUAN OZOLOTEPEC, OAXACA.	APROBADO-(UR)
Ver	RECONSTRUCCIÓN DEL TEMPLO ANTIGUO DE SAN MATEO RÍO HONDO, OAXACA.	APROBADO-(UR)
Ver	RECONSTRUCCIÓN DEL TEMPLO DE SAN MIGUEL ARCÁNGEL, SAN MIGUEL SUCHIXTEPEC, OAXACA.	APROBADO-(UR)
Ver	RECONSTRUCCIÓN DEL TEMPLO DE SANTA CRUZ OZOLOTEPEC, SANTA MARÍA OZOLOTEPEC, OAXACA.	APROBADO-(UR)
Ver	RECONSTRUCCIÓN DEL TEMPLO SAN ANTONIO, SANTIAGO XANICA, OAXACA.	APROBADO-(UR)
Ver	RECONSTRUCCIÓN DE LA CAPILLA CRUZ DEL CALVARIO, TLACOLULA DE MATAMOROS , OAXACA.	APROBADO-(UR)
Ver	RECONSTRUCCIÓN DEL TEMPLO SANTIAGO APÓSTOL, SANTIAGO LAOLLAGA, OAXACA.	APROBADO-(UR)
Ver	RECONSTRUCCIÓN DE LA CAPILLA DEL CALVARIO, SANTA MARÍA ATZOMPA, OAXACA.	APROBADO-(UR)
Ver	RECONSTRUCCIÓN DEL TEMPLO DE SANTA MARÍA ATZOMPA, OAXACA.	APROBADO-(UR)
Ver	RECONSTRUCCIÓN DEL TEMPLO DE SAN JACINTO, OCOTLÁN DE MORELOS , OAXACA.	APROBADO-(UR)
Ver	RECONSTRUCCIÓN DE LA PARROQUIA DE SAN MIGUEL ARCANGEL, SAN MIGUEL PANIXTLAHUACA, OAXACA.	APROBADO-(UR)
Ver	RECONSTRUCCIÓN DE LA CAPILLA DEL CALVARIO, SAN PABLO VILLA DE MITLA, OAXACA.	APROBADO-(UR)
Ver	RECONSTRUCCIÓN DEL TEMPLO Y CONVENTO DE SAN FRANCISCO, "CONVENTO DE SAN FRANCISCO" (CEDART), OAXACA DE JUÁREZ , OAXACA.	APROBADO-(UR)
Ver	RECONSTRUCCIÓN DE LA CAPILLA DEL DULCE NOMBRE DE JESÚS, VILLA DE ZAACHILA, OAXACA.	APROBADO-(UR)
Ver	RECONSTRUCCIÓN DEL CURATO DE SAN PEDRO APÓSTOL, SAN PEDRO QUIATONI , OAXACA.	APROBADO-(UR)
Ver	RECONSTRUCCIÓN DEL TEMPLO DE SANTA MARÍA ALOTEPEC, OAXACA.	APROBADO-(UR)
Ver	RECONSTRUCCIÓN DEL TEMPLO DE SAN JUAN EVANGELISTA, COATECAS ALTAS , OAXACA.	APROBADO-(UR)
Ver	RECONSTRUCCIÓN DEL TEMPLO DE SAN ANDRÉS, SAN JUAN LACHIGALLA, OAXACA.	APROBADO-(UR)
Ver	RECONSTRUCCIÓN DEL TEMPLO DE SAN PEDRO CAJONOS, OAXACA.	APROBADO-(UR)
Ver	RECONSTRUCCIÓN DEL SANTUARIO ANTIGUO (SEGUNDO), SANTA CATARINA CUIXTLA, OAXACA.	APROBADO-(UR)
Ver	RECONSTRUCCIÓN DEL TEMPLO DE SAN ANDRÉS APÓSTOL, SAN ANDRÉS PAXTLÁN , OAXACA.	APROBADO-(UR)
Ver	RECONSTRUCCIÓN DEL TEMPLO DE SAN ESTEBAN DIACONO, SAN ESTEBAN AMATLÁN, SAN LUIS AMATLÁN, OAXACA.	APROBADO-(UR)
Ver	RECONSTRUCCIÓN DEL TEMPLO DE SANTA LUCÍA MIAHUATLÁN, OAXACA.	APROBADO-(UR)
Ver	RECONSTRUCCIÓN DEL TEMPLO DE SAN CRISTÓBAL AMATLÁN , OAXACA.	APROBADO-(UR)
Ver	RECONSTRUCCIÓN DEL TEMPLO ANTIGUO, SANTA CATARINA CUIXTLA, OAXACA.	APROBADO-(UR)
Ver	RECONSTRUCCIÓN DEL TEMPLO DE SAN JUAN, NEJAPA DE MADERO, OAXACA.	APROBADO-(UR)
Ver	RECONSTRUCCIÓN DEL TEMPLO DE SAN PEDRO APÓSTOL, SAN PEDRO EL ALTO , OAXACA.	APROBADO-(UR)
Ver	RECONSTRUCCIÓN DE LA CASA DE CULTURA, TLACOLULA DE MATAMOROS, OAXACA.	APROBADO-(UR)
Ver	RECONSTRUCCIÓN DE LA IGLESIA ANTIGUA, MAGDALENA TLACOTEPEC , OAXACA.	APROBADO-(UR)
Ver	RECONSTRUCCIÓN DEL TEMPLO DE SANTA MARÍA MAGDALENA, MAGDALENA TLACOTEPEC, OAXACA.	APROBADO-(UR)
Ver	RECONSTRUCCIÓN DEL PALACIO MUNICIPAL, SANTO DOMINGO TEHUANTEPEC, OAXACA.	APROBADO-(UR)
Ver	RECONSTRUCCIÓN DEL PALACIO MUNICIPAL, SAN PEDRO HUAMELULA, OAXACA.	APROBADO-(UR)

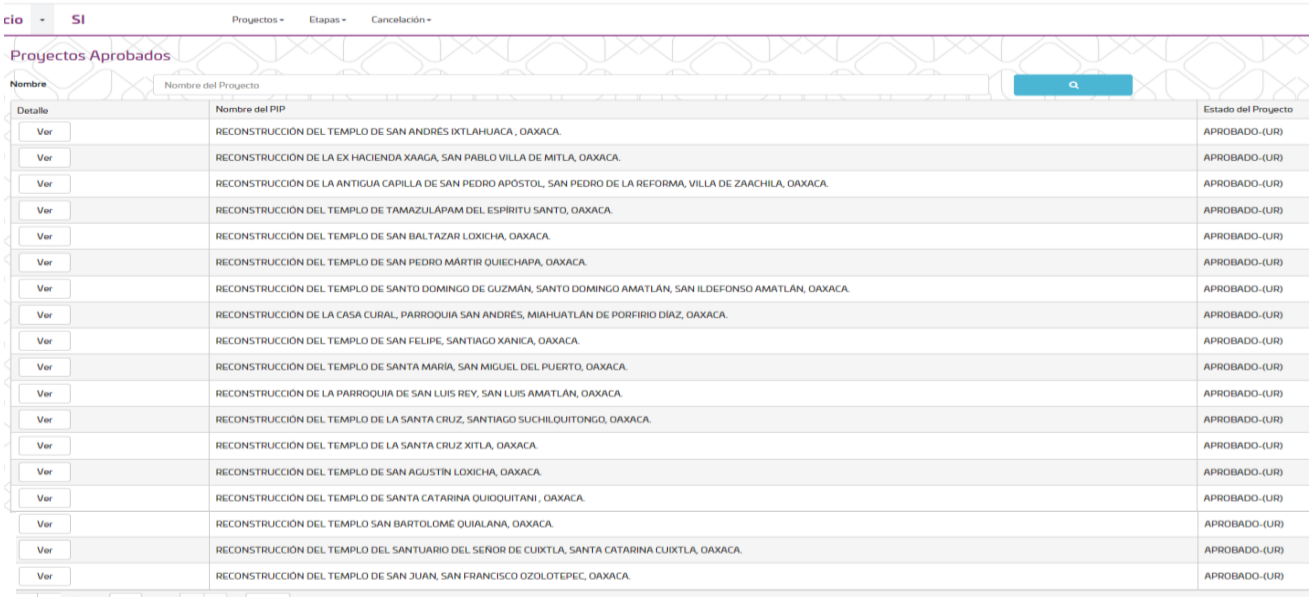

Proyectos Aprobados

Detalle	Nombre del PIP	Estado del Proyecto
Ver	RECONSTRUCCIÓN DEL TEMPLO DE SAN ANDRÉS IXTLAHUACA , OAXACA.	APROBADO-(UR)
Ver	RECONSTRUCCIÓN DE LA EX HACIENDA XAAGA, SAN PABLO VILLA DE MITLA, OAXACA.	APROBADO-(UR)
Ver	RECONSTRUCCIÓN DE LA ANTIGUA CAPILLA DE SAN PEDRO APÓSTOL, SAN PEDRO DE LA REFORMA, VILLA DE ZAACHILA, OAXACA.	APROBADO-(UR)
Ver	RECONSTRUCCIÓN DEL TEMPLO DE TAMAZULÁPAM DEL ESPÍRITU SANTO, OAXACA.	APROBADO-(UR)
Ver	RECONSTRUCCIÓN DEL TEMPLO DE SAN BALTAZAR LOXICHA, OAXACA.	APROBADO-(UR)
Ver	RECONSTRUCCIÓN DEL TEMPLO DE SAN PEDRO MÁRTIR QUIECHAPA, OAXACA.	APROBADO-(UR)
Ver	RECONSTRUCCIÓN DEL TEMPLO DE SANTO DOMINGO DE GUZMÁN, SANTO DOMINGO AMATLÁN, SAN ILDEFONSO AMATLÁN, OAXACA.	APROBADO-(UR)
Ver	RECONSTRUCCIÓN DE LA CASA CURAL, PARROQUIA SAN ANDRÉS, MIAHUATLÁN DE PORFIRIO DÍAZ, OAXACA.	APROBADO-(UR)
Ver	RECONSTRUCCIÓN DEL TEMPLO DE SAN FELIPE, SANTIAGO XANICA, OAXACA.	APROBADO-(UR)
Ver	RECONSTRUCCIÓN DEL TEMPLO DE SANTA MARÍA, SAN MIGUEL DEL PUERTO, OAXACA.	APROBADO-(UR)
Ver	RECONSTRUCCIÓN DE LA PARROQUIA DE SAN LUIS REY, SAN LUIS AMATLÁN, OAXACA.	APROBADO-(UR)
Ver	RECONSTRUCCIÓN DEL TEMPLO DE LA SANTA CRUZ, SANTIAGO SUCHILQUITONGO, OAXACA.	APROBADO-(UR)
Ver	RECONSTRUCCIÓN DEL TEMPLO DE LA SANTA CRUZ XITLA, OAXACA.	APROBADO-(UR)
Ver	RECONSTRUCCIÓN DEL TEMPLO DE SAN AGUSTÍN LOXICHA, OAXACA.	APROBADO-(UR)
Ver	RECONSTRUCCIÓN DEL TEMPLO DE SANTA CATARINA QUIOQUITANI , OAXACA.	APROBADO-(UR)
Ver	RECONSTRUCCIÓN DEL TEMPLO SAN BARTOLOMÉ QUIALANA, OAXACA.	APROBADO-(UR)
Ver	RECONSTRUCCIÓN DEL TEMPLO DEL SANTUARIO DEL SEÑOR DE CUIXTLA, SANTA CATARINA CUIXTLA, OAXACA.	APROBADO-(UR)
Ver	RECONSTRUCCIÓN DEL TEMPLO DE SAN JUAN, SAN FRANCISCO OZOLOTEPEC, OAXACA.	APROBADO-(UR)

- **5 Acciones en Registro**

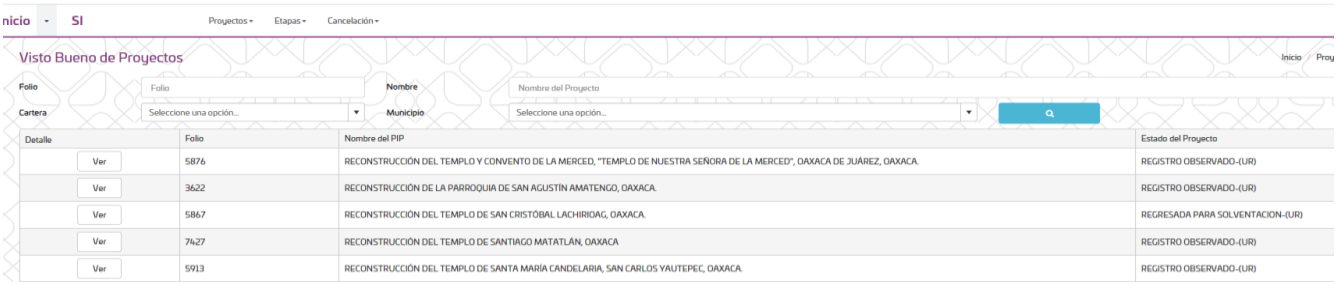

Visto Bueno de Proyectos

Detalle	Folio	Nombre del PIP	Estado del Proyecto
Ver	5876	RECONSTRUCCIÓN DEL TEMPLO Y CONVENTO DE LA MERCED, "TEMPLO DE NUESTRA SEÑORA DE LA MERCED", OAXACA DE JUÁREZ, OAXACA.	REGISTRO OBSERVADO-(UR)
Ver	3622	RECONSTRUCCIÓN DE LA PARROQUIA DE SAN AGUSTÍN AMATENGO, OAXACA.	REGISTRO OBSERVADO-(UR)
Ver	5867	RECONSTRUCCIÓN DEL TEMPLO DE SAN CRISTÓBAL LACHIRIOAG, OAXACA.	REGRESADA PARA SOLVENTACION-(UR)
Ver	7427	RECONSTRUCCIÓN DEL TEMPLO DE SANTIAGO MATATLÁN, OAXACA	REGISTRO OBSERVADO-(UR)
Ver	5913	RECONSTRUCCIÓN DEL TEMPLO DE SANTA MARÍA CANDELARIA, SAN CARLOS YAUTEPEC, OAXACA.	REGISTRO OBSERVADO-(UR)

Con estas acciones en materia de conservación de nuestro Patrimonio Cultural el Gobierno del Estado busca incentivar el turismo siendo esta la actividad que propicia la derrama económica más importante para la entidad.

Así como fomentar el contenido y la preservación de nuestra historia, cultura y tradiciones generando fuentes de empleo y en consecuencia oportunidades para la población.

Gobierno del Estado de Oaxaca

UR: 528 - INSTITUTO DEL PATRIMONIO CULTURAL DEL ESTADO DE OAXACA

Estado de Actividades

Del 1° de enero al 30 de septiembre de 2023 y 2022

(Pesos)

OAXACA

CONCEPTO	2023	2022
INGRESOS Y OTROS BENEFICIOS		
INGRESOS DE GESTIÓN		
IMPUESTOS	**0**	**0**
CUOTAS Y APORTACIONES DE SEGURIDAD SOCIAL	0	0
CONTRIBUCIONES DE MEJORAS	0	0
DERECHOS	0	0
PRODUCTOS	0	0
APROVECHAMIENTOS	0	0
INGRESOS POR VENTA DE BIENES Y PRESTACION DE SERVICIOS	0	0
PARTICIPACIONES, APORTACIONES, CONVENIOS, INCENTIVOS DERIVADOS DE LA COLABORACION FIS	0	0
CAL, FONDOS DISTINTOS DE APORTACIONES, TRANSFERENCIAS, ASIGNACIONES, SUBSIDIOS Y SUBV	**10,474,344**	**64,090,599**
PARTICIPACIONES, APORTACIONES, CONVENIOS, INCENTIVOS DERIVADOS DE LA COLABORACION FIS		
CAL Y FONDOS DISTINTOS DE APORTACIONES	0	0
TRANSFERENCIAS, ASIGNACIONES, SUBSIDIOS Y SUBVENCIONES, Y PENSIONES Y JUBILACIONES	10,474,344	64,090,599
OTROS INGRESOS Y BENEFICIOS	**0**	**0**
INGRESOS FINANCIEROS	0	0
INCREMENTO POR VARIACIÓN DE INVENTARIOS	0	0
DISMINUCIÓN DEL EXCESO DE ESTIMACIONES POR PÉRDIDA O DETERIORO U OBSOLESCENCIA	0	0
DISMINUCIÓN DEL EXCESO DE PROVISIONES	0	0
OTROS INGRESOS Y BENEFICIOS VARIOS	0	0
TOTAL DE INGRESOS Y OTROS BENEFICIOS	**10,474,344**	**64,090,599**
GASTOS Y OTRAS PÉRDIDAS		
GASTOS DE FUNCIONAMIENTO		
SERVICIOS PERSONALES	**0**	**0**
MATERIALES Y SUMINISTROS	0	0
SERVICIOS GENERALES	0	0
TRANSFERENCIAS, ASIGNACIONES, SUBSIDIOS Y OTRAS AYUDAS	0	0
TRANSFERENCIAS INTERNAS Y ASIGNACIONES AL SECTOR PUBLICO	**6,016,906**	**5,573,372**
TRANSFERENCIAS AL RESTO DEL SECTOR PÚBLICO	6,016,906	5,573,372
SUBIDIOS Y SUBVENCIONES	0	0
AYUDAS SOCIALES	0	0
PENSIONES Y JUBILACIONES	0	0
TRANSFERENCIAS A FIDEICOMISOS, MANDATOS Y CONTRATOS ANÁLOGOS	0	0
TRANSFERENCIAS A LA SEGURIDAD SOCIAL	0	0
DONATIVOS	0	0
TRANSFERENCIAS AL EXTERIOR	0	0
PARTICIPACIONES Y APORTACIONES	0	0
PARTICIPACIONES	**0**	**0**
APORTACIONES	0	0
CONVENIOS	0	0
INTERESES, COMISIONES Y OTROS GASTOS DE LA DEUDA PÚBLICA	0	0
INTERESES DE LA DEUDA PÚBLICA	**0**	**0**
COMISIONES DE LA DEUDA PÚBLICA	0	0
GASTOS DE LA DEUDA PÚBLICA	0	0
COSTO POR COBERTURAS	0	0
APOYOS FINANCIEROS	0	0
OTROS GASTOS Y PÉRDIDAS EXTRAORDINARIAS	0	0
ESTIMACIONES, DEPRECIACIONES, DETERIOROS, OBSOLESCENCIA Y AMORTIZACIONES	**0**	**754,200**
PROVISIONES	0	754,200
DISMINUCION DE INVENTARIOS	0	0
AUMENTO POR INSUFICIENCIA DE ESTIMACIONES POR PÉRDIDA O DETERIODO U OBSOLESCENCIA	0	0
AUMENTO POR INSUFICIENCIA DE PROVISIONES	0	0
OTROS GASTOS	0	0
INVERSIÓN PÚBLICA	0	0
INVERSIÓN PUBLICA NO CAPITALIZABLE	**0**	**0**
TOTAL DE GASTOS Y OTRAS PERDIDAS	0	0
AHORRO NETO DEL EJERCICIO	**6,016,906**	**6,327,572**
	4,457,438	**57,763,027**

Bajo protesta de decir verdad declaramos que los estados financieros y sus Notas son razonablemente correctos y responsabilidad del emisor.

PATRIMONIO CULTURAL INSTITUTO DEL PATRIMONIO CULTURAL DEL ESTADO DE OAXACA

JEFE DE LA UNIDAD ADMINISTRATIVA

EDGAR URBINA CHAVEZ

DIRECTOR GENERAL

FERNANDO MOLINA HERBERT

Gobierno del Estado de Oaxaca

UR: 528 - INSTITUTO DEL PATRIMONIO CULTURAL DEL ESTADO DE OAXACA

Estado de Situación Financiera

Al 30 de septiembre de 2023 y 2022

(Pesos)

OAXACA

CONCEPTO	2023	2022
ACTIVO		
ACTIVO CIRCULANTE		
EFECTIVO Y EQUIVALENTES	1,977,047	6,991,475
DERECHOS A RECIBIR EFECTIVO O EQUIVALENTES	20,990,275	20,997,041
DERECHOS A RECIBIR BIENES O SERVICIOS	1,829,130	3,687,483
INVENTARIOS	0	0
ALMACENES	0	0
ESTIMACIÓN POR PÉRDIDA O DETERIORO DE ACTIVOS CIRCULANTES	0	0
OTROS ACTIVOS CIRCULANTES	0	0
Total de ACTIVO CIRCULANTE	**24,796,452**	**31,675,999**
ACTIVO NO CIRCULANTE		
INVERSIONES FINANCIERAS A LARGO PLAZO	0	0
DERECHOS A RECIBIR EFECTIVO O EQUIVALENTES A LARGO PLAZO	0	0
BIENES INMUEBLES, INFRAESTRUCTURA Y CONSTRUCCIONES EN PROCESO	757,145,296	731,402,120
BIENES MUEBLES	2,279,244	1,776,460
ACTIVOS INTANGIBLES	0	0
DEPRECIACIÓN, DETERIORO Y AMORTIZACIÓN ACUMULADA DE BIENES	-502,784	0
ACTIVOS DIFERIDOS	0	0
ESTIMACIÓN POR PÉRDIDA O DETERIORO DE ACTIVOS NO CIRCULANTES	0	0
OTROS ACTIVOS NO CIRCULANTES	0	0
Total de ACTIVO NO CIRCULANTE	**758,921,757**	**733,178,581**
TOTAL DE ACTIVOS	**783,718,209**	**764,854,579**

CONCEPTO	2023	2022
PASIVO		
PASIVO CIRCULANTE		
CUENTAS POR PAGAR A CORTO PLAZO	23,694,215	24,348,671
DOCUMENTOS POR PAGAR A CORTO PLAZO	0	0
PORCIÓN A CORTO PLAZO DE LA DEUDA PUBLICA A LARGO PLAZO	0	0
TITULOS Y VALORES A CORTO PLAZO	0	0
PASIVOS DIFERIDOS A CORTO PLAZO	0	0
FONDOS Y BIENES DE TERCEROS EN GARANTÍA Y/O ADMINISTRACIÓN A CORTO PLAZO	0	0
PROVISIONES A CORTO PLAZO	0	0
OTROS PASIVOS A CORTO PLAZO	0	0
Total de PASIVO CIRCULANTE	**23,694,215**	**24,348,671**
PASIVO NO CIRCULANTE		
CUENTAS POR PAGAR A LARGO PLAZO	0	0
DOCUMENTOS POR PAGAR A LARGO PLAZO	0	0
DEUDA PÚBLICA A LARGO PLAZO	0	0
PASIVOS DIFERIDOS A LARGO PLAZO	0	0
FONDOS Y BIENES DE TERCEROS EN GARANTÍA Y/O ADMINISTRACIÓN A LARGO PLAZO	0	0
PROVISIONES A LARGO PLAZO	0	0
Total de PASIVO NO CIRCULANTE	**0**	**0**
TOTAL PASIVO	**23,694,215**	**24,348,671**
HACIENDA PÚBLICA/PATRIMONIO		
HACIENDA PÚBLICA/PATRIMONIO CONTRIBUIDO		
APORTACIONES	0	0
DONACIONES DE CAPITAL	0	0
ACTUALIZACIÓN DE LA HACIENDA PÚBLICA/ PATRIMONIO	240,404	240,404
Total de HACIENDA PÚBLICA/PATRIMONIO CONTRIBUIDO	**240,404**	**240,404**
HACIENDA PÚBLICA/PATRIMONIO GENERADO		
RESULTADOS DE EJERCICIO (AHORRO/ DESAHORRO)	4,457,438	57,763,027
RESULTADOS DE EJERCICIOS ANTERIORES	755,326,153	682,502,477
REVALÚOS	0	0
RESERVAS	0	0
RECTIFICACIONES DE RESULTADOS DE EJERCICIOS ANTERIORES	0	0
Total de HACIENDA PÚBLICA/PATRIMONIO GENERADO	**759,783,590**	**740,265,504**
EXCESO O INSUFICIENCIA EN LA ACTUALIZACIÓN DE LA HACIENDA PÚBLICA/PATRIMONIO		
RESULTADO POR POSICIÓN MONETARIA	0	0
RESULTADO POR TENENCIA DE ACTIVOS NO MONETARIOS	0	0
TOTAL DE HACIENDA PÚBLICA/PATRIMONIO	**760,023,995**	**740,505,908**
TOTAL DE HACIENDA PÚBLICA/PATRIMONIO	**760,023,995**	**740,505,908**
Total de Pasivo y Patrimonio/Hacienda Pública	**783,718,209**	**764,854,579**

Bajo protesta de decir verdad declaramos que los estados financieros y sus notas son razonablemente correctos y responsabilidad del emisor.

PATRIMONIO CULTURAL
INSTITUTO DEL PATRIMONIO CULTURAL DEL ESTADO DE OAXACA
2022-2028

JEFE DE LA UNIDAD ADMINISTRATIVA	DIRECTOR GENERAL
EDGAR URBINA CHAVEZ	FERNANDO MOLINA HERBERT

Gobierno del Estado de Oaxaca
UR: 528 - INSTITUTO DEL PATRIMONIO CULTURAL DEL ESTADO DE OAXACA
Estado de Variación de la Hacienda Pública
Del 1° de enero al 30 de septiembre de 2023 y 2022
(Pesos)

Concepto	Hacienda Pública/ Patrimonio			Exceso o Insuficiencia en la Actualización de la Hacienda Pública/Patrimonio	Total
	Contribuido	Generado			
		Ejerc. Ant.	Del Ejercicio		
Rectificaciones de Resultados de Ejercicios Anteriores	**0**	**0**	**0**	**0**	**0**
CAMBIOS EN POLÍTICAS CONTABLES	0	0	0	0	0
CAMBIOS POR ERRORES CONTABLES	0	0	0	0	0
Patrimonio Neto Inicial Ajustado del Ejercicio	**240,404**	**0**	**0**	**0**	**240,404**
APORTACIONES	0	0	0	0	0
DONACIONES DE CAPITAL	0	0	0	0	0
ACTUALIZACIONES DEL PATRIMONIO	240,404	0	0	0	240,404
Variaciones de la Hacienda Pública / Patrimonio Neto del Ejercicio	**0**	**0**	**682,502,477**	**0**	**682,502,477**
RESULTADOS DEL EJERCICIO (AHORRO/ DESAHORRO)	0	0	0	0	0
RESULTADOS DE EJERCICIOS ANTERIORES	0	0	682,502,477	0	682,502,477
REVALÚOS	0	0	0	0	0
RESERVAS	0	0	0	0	0
Hacienda Pública / Patrimonio Neto Final del Ejercicio 2022	**240,404**	**0**	**682,502,477**	**0**	**682,742,882**
Cambios en la Hacienda Pública / Patrimonio Neto del Ejercicio 2023	**240,404**	**0**	**0**	**0**	**240,404**
APORTACIONES	0	0	0	0	0
DONACIONES DE CAPITAL	0	0	0	0	0
ACTUALIZACIONES DEL PATRIMONIO	240,404	0	0	0	240,404
Variaciones de la Hacienda Pública / Patrimonio Neto del Ejercicio	**0**	**0**	**755,326,153**	**0**	**755,326,153**
REVALÚOS	0	0	0	0	0
RESULTADOS DEL EJERCICIO (AHORRO/ DESAHORRO)	0	0	0	0	0

Gobierno del Estado de Oaxaca
UR: 528 - INSTITUTO DEL PATRIMONIO CULTURAL DEL ESTADO DE OAXACA
Estado de Variación de la Hacienda Pública
Del 1° de enero al 30 de septiembre de 2023 y 2022
(Pesos)

Concepto	Hacienda Pública/ Patrimonio			Exceso o Insuficiencia en la Actualización de la Hacienda Pública/Patrimonio	Total
	Contribuido	Generado			
		Ejerc. Ant.	Del Ejercicio		
RESULTADOS DE EJERCICIOS ANTERIORES	0	0	755,326,153	0	755,326,153
RESERVAS	0	0	0	0	0
Saldo Neto en la Hacienda Pública / Patrimonio 2023	**240,404**	**0**	**755,326,153**	**0**	**755,566,557**

Bajo protesta de decir verdad declaramos que los estados financieros y sus Notas son razonablemente correctos y responsabilidad del emisor.

JEFE DE LA UNIDAD ADMINISTRATIVA

EDGAR URBINA CHAVEZ

DIRECTOR GENERAL

FERNANDO MOLINA HERBERT

PATRIMONIO CULTURAL DEL ESTADO DE OAXACA 2022-2028

Gobierno del Estado de Oaxaca

UR: 528 - INSTITUTO DEL PATRIMONIO CULTURAL DEL ESTADO DE OAXACA

Estado de Cambios en la Situación Financiera

Del 1° de enero al 30 de septiembre de 2023 y 2022

(Pesos)

CONCEPTO	ORIGEN	APLICACIÓN	CONCEPTO	ORIGEN	APLICACIÓN
ACTIVO	**7,382,330**	**26,245,960**	**PASIVO**	**0**	**654,456**
ACTIVO CIRCULANTE	**6,879,546**	**0**	**PASIVO CIRCULANTE**	**0**	**654,456**
EFECTIVO Y EQUIVALENTES	5,014,428	0	CUENTAS POR PAGAR A CORTO PLAZO	0	654,456
DERECHOS A RECIBIR EFECTIVO O EQUIVALENTES	6,766	0	DOCUMENTOS POR PAGAR A CORTO PLAZO	0	0
DERECHOS A RECIBIR BIENES O SERVICIOS	1,858,353	0	PORCIÓN A CORTO PLAZO DE LA DEUDA PÚBLICA A LARGO PLAZO	0	0
INVENTARIOS	0	0	TITULOS Y VALORES A CORTO PLAZO	0	0
ALMACENES	0	0	PASIVOS DIFERIDOS A CORTO PLAZO	0	0
ESTIMACIÓN POR PÉRDIDA O DETERIORO DE ACTIVOS CIRCULANTES	0	0	FONDOS Y BIENES DE TERCEROS EN GARANTÍA Y/O ADMINISTRACIÓN A CORTO PLAZO	0	0
OTROS ACTIVOS CIRCULANTES	0	0	PROVISIONES A CORTO PLAZO	0	0
ACTIVO NO CIRCULANTE	**502,784**	**26,245,960**	OTROS PASIVOS A CORTO PLAZO	0	0
INVERSIONES FINANCIERAS A LARGO PLAZO	0	0	**PASIVO NO CIRCULANTE**	**0**	**0**
DERECHOS A RECIBIR EFECTIVO O EQUIVALENTES A LARGO PLAZO	0	0	CUENTAS POR PAGAR A LARGO PLAZO	0	0
BIENES INMUEBLES, INFRAESTRUCTURA Y CONSTRUCCIONES EN PROCESO	0	25,743,176	DOCUMENTOS POR PAGAR A LARGO PLAZO	0	0
BIENES MUEBLES	0	502,784	DEUDA PÚBLICA A LARGO PLAZO	0	0
ACTIVOS INTANGIBLES	0	0	PASIVOS DIFERIDOS A LARGO PLAZO	0	0
DEPRECIACIÓN, DETERIORO Y ARMORTIZACIÓN ACUMULADA DE BIENES	502,784	0	FONDOS Y BIENES DE TERCEROS EN GARANTÍA Y/O ADMINISTRACIÓN A LARGO PLAZO	0	0
ACTIVOS DIFERIDOS	0	0	PROVISIONES A LARGO PLAZO	0	0
ESTIMACIÓN POR PÉRDIDA O DETERIORO DE ACTIVOS NO CIRCULANTES	0	0	**HACIENDA PÚBLICA/PATRIMONIO**	**72,823,675**	**0**
OTROS ACTIVOS NO CIRCULANTES	0	0	**HACIENDA PÚBLICA/PATRIMONIO CONTRIBUIDO**	**0**	**0**
			APORTACIONES	0	0
			DONACIONES DE CAPITAL	0	0
			ACTUALIZACIÓN DE LA HACIENDA PÚBLICA/ PATRIMONIO	0	0
			HACIENDA PÚBLICA/PATRIMONIO GENERADO	**72,823,675**	**0**
			RESULTADOS DE EJERCICIO (AHORRO/ DESAHORRO)	0	0
			RESULTADOS DE EJERCICIOS ANTERIORES	72,823,675	0
			REVALÚOS	0	0
			RESERVAS	0	0
			RECTIFICACIONES DE RESULTADOS DE EJERCICIOS ANTERIORES	0	0

Gobierno del Estado de Oaxaca
UR: 528 - INSTITUTO DEL PATRIMONIO CULTURAL DEL ESTADO DE OAXACA
Estado de Cambios en la Situación Financiera
Del 1° de enero al 30 de septiembre de 2023 y 2022
(Pesos)

OAXACA

CONCEPTO	ORIGEN	APLICACIÓN	CONCEPTO	ORIGEN	APLICACIÓN
			EXCESO O INSUFICIENCIA EN LA ACTUALIZACIÓN DE LA HACIENDA PÚBLICA/PATRIMONIO	0	0
			RESULTADO POR POSICIÓN MONETARIA	0	0
			RESULTADO POR TENENCIA DE ACTIVOS NO MONETARIOS	0	0
			RESULTADOS DEL EJERCICIO (AHORRO/DESAHORRO)	**0**	**53,616,255**
			TOTALES	**72,823,675**	**54,270,711**

Bajo protesta de decir verdad declaramos que los estados financieros y sus Notas son razonablemente correctos y responsabilidad del emisor.

JEFE DE LA UNIDAD ADMINISTRATIVA

EDGAR URBINA CHAVEZ

PATRIMONIO CULTURAL
INSTITUTO DEL PATRIMONIO CULTURAL DEL ESTADO DE OAXACA
2022-2028

DIRECTOR GENERAL

FERNANDO MOLINA HERBERT

Estado de Flujos de Efectivo

INSTITUTO DEL PATRIMONIO CULTURAL DEL ESTADO DE OAXACA
Estado de Flujos de Efectivo
Del 1° de enero al 30 de septiembre 2023

Concepto	Septiembre 2023	Septiembre 2022
Flujos de Efectivo de las Actividades de Operación		
Origen	**10,987,010**	**64,135,218**
Impuestos		
Cuotas y Aportaciones de Seguridad Social		
Contribuciones de Mejoras		
Derechos		
Productos		
Aprovechamientos		
Ingresos por Venta de Bienes y Prestación de Servicios		
Participaciones, Aportaciones, Convenios, Incentivos Derivados de la Colaboración Fiscal y Fondos Distintos de Aportaciones		
Transferencias, Asignaciones, Subsidios y Subvenciones, y Pensiones y Jubilaciones	10,474,344	64,090,599
Otros Orígenes de Operación	512,666	44,619
Aplicación	**6,016,906**	**6,327,572**
Servicios Personales		
Materiales y Suministros		
Servicios Generales		
Transferencias Internas y Asignaciones al Sector Público	6,016,906	6,327,572
Transferencias al resto del Sector Público		
Subsidios y Subvenciones		
Ayudas Sociales		
Pensiones y Jubilaciones		
Transferencias a Fideicomisos, Mandatos y Contratos Análogos		
Transferencias a la Seguridad Social		
Donativos		
Transferencias al Exterior		
Participaciones		
Aportaciones		
Convenios		
Otras Aplicaciones de Operación		
Flujos Netos de Efectivo por Actividades de Operación		
Flujos de Efectivo de las Actividades de Inversión		
Origen	**758,921,756**	**733,178,581**
Bienes Inmuebles, Infraestructura y Construcciones en Proceso	757,145,296	731,402,121
Bienes Muebles	2,279,244	1,776,460
Depreciación, deterioro y amortización acumulada de bienes	-502,784	
Aplicación		
Bienes Inmuebles, Infraestructura y Construcciones en Proceso		
Bienes Muebles		
Otras Aplicaciones de Inversión		
Flujos Netos de Efectivo por Actividades de Inversión		
Flujo de Efectivo de las Actividades de Financiamiento		
Origen		
Endeudamiento Neto		
Interno		
Externo		
Otros Orígenes de Financiamiento		
Aplicación		
Servicios de la Deuda		
Interno		
Externo		
Otras Aplicaciones de Financiamiento		
Flujos Netos de Efectivo por Actividades de Financiamiento		
Incremento/Disminución Neta en el Efectivo y Equivalentes al Efectivo	***459,149***	***41,647,896***
Efectivo y Equivalentes al Efectivo al Inicio del Ejercicio	2,436,196	48,639,371
Efectivo y Equivalentes al Efectivo al Final del Ejercicio	1,977,047	6,991,475

"Bajo protesta de decir verdad declaramos que los Estados Financieros y sus Notas son razonablemente correctos y responsabilidad del emisor".

Mtro. Fernando Molina Herbert
Director General

Cp. Edgar Urbina Chávez
Jefe de la Unidad Administrativa

Gobierno del Estado de Oaxaca

UR: 528 - INSTITUTO DEL PATRIMONIO CULTURAL DEL ESTADO DE OAXACA

Estado Analítico del Activo

Del 1° de enero al 30 de septiembre de 2023

(Pesos)

OAXACA

DESCRIPCION	SALDO INICIAL	CARGOS DEL PERIODO	ABONOS DEL PERIODO	SALDO FINAL	VARIACIÓN DEL PERIODO
ACTIVO	**779,773,438**	**16,769,564**	**12,824,792**	**783,718,209**	**3,944,771**
ACTIVO CIRCULANTE	**25,317,098**	**11,801,362**	**12,322,008**	**24,796,452**	**-520,646**
EFECTIVO Y EQUIVALENTES	2,436,196	11,210,359	11,669,508	1,977,047	-459,149
DERECHOS A RECIBIR EFECTIVO O EQUIVALENTES	21,051,772	591,003	652,501	20,990,275	-61,497
DERECHOS A RECIBIR BIENES O SERVICIOS	1,829,130	---	---	1,829,130	---
INVENTARIOS	---	---	---	---	---
ALMACENES	---	---	---	---	---
ESTIMACIÓN POR PÉRDIDA O DETERIORO DE ACTIVOS CIRCULANTES	---	---	---	---	---
OTROS ACTIVOS CIRCULANTES	---	---	---	---	---
ACTIVO NO CIRCULANTE	**754,456,339**	**4,968,202**	**502,784**	**758,921,757**	**4,465,417**
INVERSIONES FINANCIERAS A LARGO PLAZO	---	---	---	---	---
DERECHOS A RECIBIR EFECTIVO O EQUIVALENTES A LARGO PLAZO	---	---	---	---	---
BIENES INMUEBLES, INFRAESTRUCTURA Y CONSTRUCCIONES EN PROCESO	752,679,879	4,465,417	---	757,145,296	4,465,417
BIENES MUEBLES	1,776,460	502,784	---	2,279,244	502,784
ACTIVOS INTANGIBLES	---	---	---	---	---
DEPRECIACIÓN, DETERIORO Y ARMORTIZACIÓN ACUMULADA DE BIENES	---	---	502,784	-502,784	-502,784
ACTIVOS DIFERIDOS	---	---	---	---	---
ESTIMACIÓN POR PÉRDIDA O DETERIORO DE ACTIVOS NO CIRCULANTES	---	---	---	---	---
OTROS ACTIVOS NO CIRCULANTES	---	---	---	---	---

Bajo protesta de decir verdad declaramos que los estados financieros y sus Notas son razonablemente correctos y responsabilidad del emisor.

PATRIMONIO CULTURAL DEL ESTADO DE OAXACA 2022-2028

JEFE DE LA UNIDAD ADMINISTRATIVA

EDGAR URBINA CHAVEZ

DIRECTOR GENERAL

FERNANDO MOLINA HERBERT

Denominación de las Deudas	Moneda de Contratación	Institución o País Acreedor	Saldo Inicial del Periodo	Saldo Final del Periodo
DEUDA PÚBLICA				
Corto Plazo				
Deuda Interna			**0**	**0**
Instituciones de Crédito			0	0
Titulos y Valores			0	0
Arrendamientos Financieros			0	0
Deuda Externa			**0**	**0**
Organismos Financieros Internacionales			0	0
Deuda Bilateral			0	0
Titulos y Valores			0	0
Arrendamientos Financieros			0	0
Subtotal a Corto Plazo			***0***	***0***
Largo Plazo				
Deuda Interna			**0**	**0**
Instituciones de Crédito			0	0
Titulos y Valores			0	0
Arrendamientos Financieros			0	0
Deuda Externa			**0**	**0**
Organismos Financieros Internacionales			0	0
Deuda Bilateral			0	0
Titulos y Valores			0	0
Arrendamientos Financieros			0	0
Subtotal a Largo Plazo			***0***	***0***
Otros Pasivos			***24,206,881***	***23,694,215***
Total de Deuda y Otros Pasivos			***24,206,881***	***23,694,215***

"Bajo protesta de decir verdad declaramos que los Estados Financieros y sus Notas son razonablemente correctos y responsabilidad del emisor"

Mtro. Fernando Molina Herbert
Director General

C.P. Edgar Urbina Chávez
Jefe de la Unidad Administrativa

PATRIMONIO CULTURAL
INSTITUTO DEL PATRIMONIO CULTURAL DEL ESTADO DE OAXACA

GOBIERNO DEL ESTADO
DE OAXACA

PATRIMONIO CULTURAL
INSTITUTO DEL PATRIMONIO CULTURAL

INFORMES SOBRE LOS PASIVOS CONTINGENTES

PERIODO DEL 1° DE ENERO AL 30 DE SEPTIEMBRE DEL EJERCICIO 2023

NO APLICA

NOTAS A LOS ESTADOS FINANCIEROS

DEL 01 DE ENERO AL 30 DE SEPTIEMBRE DEL 2023
(PESOS)

El informe del periodo relacionado con la Información Financiera del instituto del Patrimonio Cultural del Estado de Oaxaca, a efecto de dar cumplimiento a los artículos 46, fracción I, inciso g), 47, 48 y 49 de la Ley General de Contabilidad Gubernamental, Manual de Contabilidad Gubernamental de fecha 6 de diciembre de 2022, emitido por el Consejo Nacional de Armonización Contable; se presentan las notas a los Estados Financieros teniendo presente a las normas de información financiera NIF A-7 presentación y revelación, en relación a la responsabilidad de rendir cuentas conforme a los postulados de revelación suficiente e importancia relativa con la finalidad que la información sea de mayor utilidad para los interesados para la toma de decisiones, integrando reportes con los siguientes apartados.

- Notas de Gestión Administrativa.
- Notas de Desglose.
- Notas de Memoria (cuentas de orden)

Las cifras consignadas en la contabilidad de la entidad fueron obtenidas del Sistema de Contabilidad Gubernamental, la responsabilidad y confiabilidad de las mismas corresponde a la unidad responsable de la Administración Pública Estatal quienes consideran distintas reglas para el registro de sus operaciones.

NOTAS DE GESTIÓN ADMINISTRATIVA

INTRODUCCIÓN:

Los Estados Financieros de la Entidad proveen de información financiera a los principales interesados, al Congreso y a los ciudadanos para la toma de decisiones; se conforman con la información resultante de las operaciones derivadas de las transferencias de los ingresos presupuestarios para el ejercicio del gasto público, el manejo y custodia de los recursos propiedad de la entidad así como, todas aquellas operaciones contables que modifiquen el Patrimonio, considerando en su registro contable las características administrativas descentralizadas, en este contexto, en la normatividad aplicable se establecen registros que permitan identificar la interrelación de las operaciones.

El objetivo del presente documento; es la revelación del contexto y de los aspectos económicos-financieros más relevantes que influyeron en las decisiones del período y deberán ser considerados en la elaboración de los estados financieros para mayor comprensión y sus particularidades.

De esta manera, se informa y explica la respuesta de gobierno a las condiciones relacionadas con la información financiera de cada periodo de gestión; además de exponer aquellas políticas que podrían afectar la toma de decisiones en períodos posteriores.

1. AUTORIZACIÓN E HISTORIA.

a) Fecha de creación del ente.

El gobierno del Estado de Oaxaca, preocupado por preservar el patrimonio cultural de los Oaxaqueños en su momento tuvo a bien crear la Comisión del Patrimonio Edificado del Estado de Oaxaca, mediante decreto publicado en el Periódico Oficial del Gobierno del Estado el 14 de noviembre de 2001, que con los elementos y recursos minímos con que contaban se lograron visibles resultados en la conservación y protección de bienes culturales; sin embargo,resultado de la dinamica del desarrollo social, económico y político del Estado, resultó prioritario impulsar medidas de preservación del singular y diverso patrimonio cultural que forma parte de su propia identidad. En virtud de esto, se creo el Instituto del Patrimonio Cultural del Estado de Oaxaca, organismo que tiene como proyecto estratégico ampliar el rescate de estos bienes: en lo urbano-arquitectónico y bienes muebles; procurando la preservación de su entorno y su paisaje, formando rutas y reccorridos históricos y de belleza natural en los lugares más recónditos del Estado, necesitándose para ellos, un organismo con facultades ejecutivas que coordine estos esfuerzos con todos los niveles de gobierno, a fin de procurar un mejor nivel de vida a los Oaxaqueños.

Teniendo a su cargo la realización de acciones de investigación, catalogación, protección, restauración, conservación, recuperación, preservación, difusión y asesoría técnica de los valores históricos y artísticos que garanticen la permanencia del Patrimonio Histórico Cultural y de su contexto en el ámbito estatal.

Todas estas acciones permitirán la recuperación de valor de inmuebles patrimoniales porpiedad de los oaxaqueños, así como del contexto en el que se encuentran, rescatando lo que es nuestra identidad ante los ojos del mundo y mejorando la imágen urbana de las comunidades, impulsando con estas y otras acciones la preservación de nuestra cultura, así como el desarrolo turístico y económico del Estado.

Situándose Oaxaca como el Estado de la República Mexicana con mayor riqueza y aporte de bienes culturales, mismos que forman parte importante en el desarrollo de su economía, el Ejecutivo Estatal, con fundamento en la Constitución Política del Estado Libre y Soberano de Oaxaca, decretó con fecha 01 de diciembre de 2004, la creación del organismo público descentralizado Instituto del Patrimonio Cultural del Estado de Oaxaca, con personalidad jurídica y patrimonios propios, sectorizado a la Secretaría de las Culturas y Artes.

Principales cambios en su estructura:
El dia 3 de junio de 2015, se publicó su nuevo reglamento interno, el cual se incluyó en la redacción terminologías más recientes, incluyendo nuevas definiciones, particularmente de los Comités con los que cuenta el Instituto, depurando y actualizando las facultades de la Dirección General y de las Áreas Administrativas, ordenando y sistematizando sus artículos en títulos y capítulos, incluyendo uno relativo a los actos administrativos, y el enlace y acceso a la información, entre otras.

2. PANORAMA ECONÓMICO Y FINANCIERO:

Al 31 de diciembre de 2022, se le aprueba un presupuesto de egresos para el ejercicio fiscal 2023, un presupuesto autorizado de $7,925,896.00 (Siete millones novecientos veinticinco mil ochocientos noventa y seis pesos 00/100 M.N.) con fundamento en la Ley Orgánica del Poder Ejecutivo del Estado de Oaxaca y el Decreto del Presupuesto de Egresos del Estado de Oaxaca, mismo que se encuentra distribuido conforme a la estructura programática presentada en el Programa Operativo Anual (POA).

Dando seguimiento, a lo anterior, durante el periodo de enero a junio del ejercicio fiscal 2023, se realizaron varios movimientos presupuestales para lograr y reforzar metas programadas, con base al Artículo Séptimo Transitorio y al Anexo 8 del Decreto de presupuesto de Egresos y se realizó el replanteamiento de las actividades y metas a la estructura programática, para llevar a cabo la ejecución de obras del presente ejercicio.

3. ORGANIZACIÓN Y OBJETO SOCIAL

a) Objeto social:
Promover el desarrollo de la diversidad cultural del estado, a través del fortalecimiento de los sectores involucrados para la preservación del patrimonio cultural tangible e intangible y del aprovechamiento sustentable de los recursos materiales y humanos, para generar, conservar y fomentar los diversos espacios culturales propios de los oaxaqueños y de relevancia nacional e internacional.

b) Principal actividad:
Promover, desarrollar y ejecutar las acciones de conservación para la permanencia de los bienes culturales y de su contexto en el estado de Oaxaca, a través de investigaciones, proyectos, obras, instrumentos legales, gestión y difusión en coordinación con instancias federales, estatales, municipales, así como organismos nacionales e internacionales.

c) Ejercicio fiscal:
2023

d) Régimen jurídico:
Persona Moral Sin Fines de Lucro

e) Consideraciones fiscales del ente:
- Entero de retenciones mensual del ISR por sueldos y salarios.
- Declaración informativa anual de retenciones de ISR por sueldos y salarios e ingresos asimilados a salarios.
- Declaración informativa anual de pago y retenciones de servicios profesionales. Personas Morales. Impuesto sobre la renta.
- Entero de retenciones mensuales de ISR por servicios profesionales
- Entero de retenciones mensuales de ISR por ingresos asimilados a salarios
- Informativa anual del subsidio para el empleo
- Entero de retenciones de IVA mensual

f) Estructura Organizacional Básica; Se anexa organigrama de la Entidad

g) Fideicomisos de los cuales es fideicomitente o fideicomisario:
No aplica, ya que por decreto de creación es organismo con facultades ejecutivas.

El Instituto del Patrimonio Cultural del Estado de Oaxaca, es un Ente Público Descentralizado

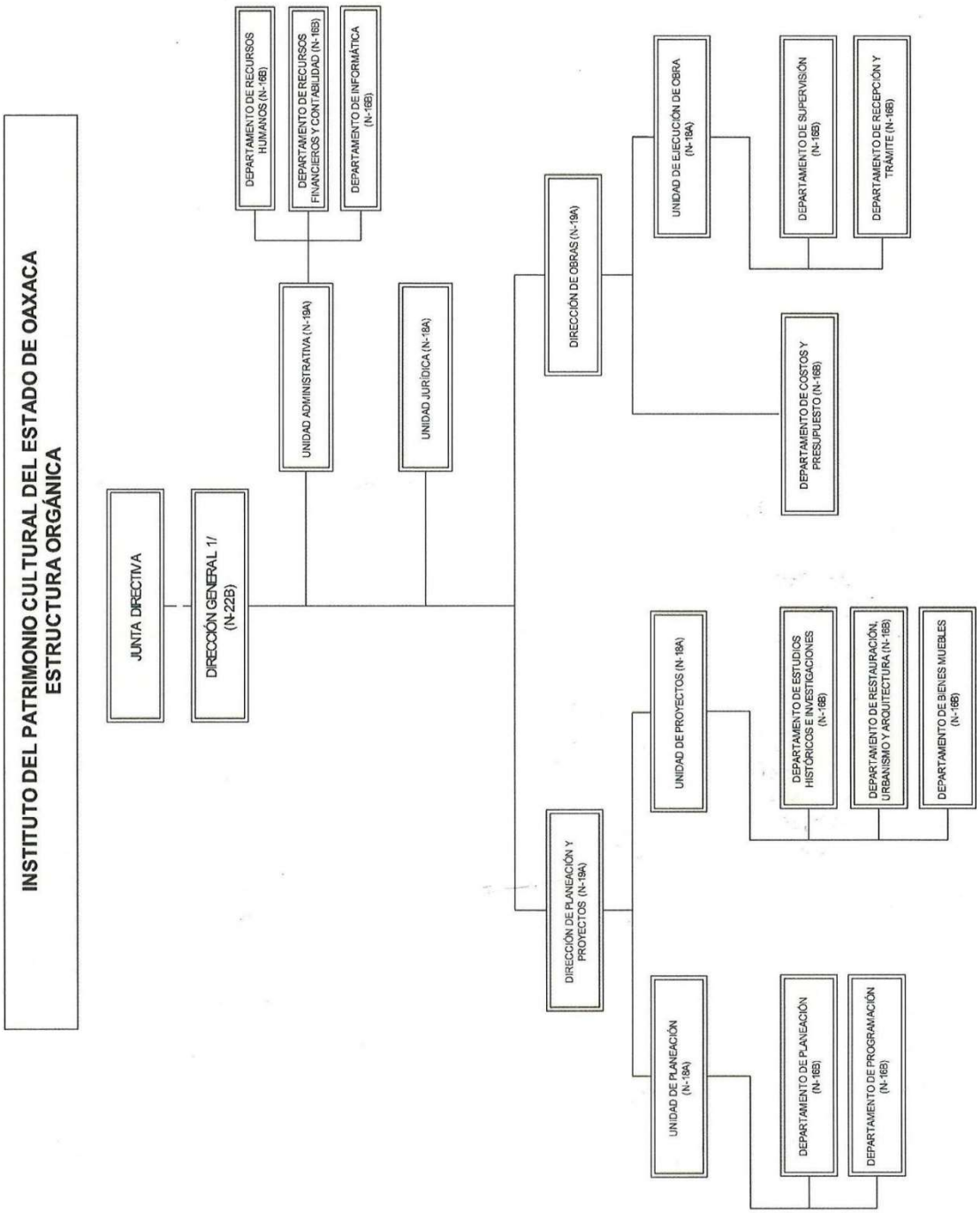

4. Bases de preparación de los Estados Financieros.

a) Elaboración de los Estados Financieros observando la normatividad emitida por el CONAC y las disposiciones legales aplicables:

- Constitución Política del Estado Libre y Soberano de Oaxaca.
- Ley Orgánica del Poder Ejecutivo del Estado de Oaxaca.
- Ley Estatal de Presupuesto y Responsabilidad Hacendaria.
- Ley General de Contabilidad Gubernamental.
- Ley de Disciplina Financiera de las Entidades Federativas y los Municipios.
- Ley de Ingresos del Estado.
- Decreto de Ley del Presupuesto de Egresos del Estado de Oaxaca para el Ejercicio Fiscal 2023.
- Ley de Entidades Paraestatales del Estado.
- Ley de Adquisiciones, Enajenaciones, Arrendamientos, Prestación de Servicios y Administración de bienes muebles e inmuebles del Estado de Oaxaca.
- Reglamento de la Ley Estatal de Presupuesto y Responsabilidad Hacendaria.
- Ley General de Transparencia y Acceso a la Información Pública.

b) Normatividad Aplicable para el reconocimiento, valuación y revelación de los diferentes rubros de la Información Financiera:

Los Estados Financieros de la entidad se han elaborado observando las normas emitidas por el Consejo Nacional de Armonización Contable, el Manual de Contabilidad Gubernamental y las disposiciones legales aplicables. El reconocimiento, valuación y revaluación, se realizó considerando que todos los eventos que afecten económicamente al ente público deben ser cuantificados en términos monetarios y se registrarán al costo histórico o al valor económico más objetivo en moneda nacional. Para aquellos bienes que no cuentan con un valor se les asigna un valor estimado. Los Estados Financieros fueron preparados en apego a los Postulados Básicos de Contabilidad Gubernamental, mismos que configuran el Sistema de Contabilidad Gubernamental. Éstos sustentan de forma técnica tanto el registro como la presentación de la información financiera con la finalidad de uniformar métodos, procedimientos y prácticas contables.

c) Postulados básicos de Contabilidad Gubernamental.

Los emitidos por el Consejo Nacional de Armonización Contable:

- Sustancia Económica
- Entes Públicos
- Existencia Permanente
- Revelación Suficiente

- Importancia Relativa
- Registro e Integración Presupuestaria
- Consolidación de Información financiera
- Devengo Contable
- Valuación
- Dualidad Económica
- Consistencia

d) Normatividad supletoria.
Las permitidas por la Normatividad del CONAC.

e) Esta entidad pública desde ejercicios anteriores ya vienen implementando la base de devengado de conformidad con la Ley General de Contabilidad.

5. Políticas de Contabilidad Significativas:

a) Actualización.
El registro de la contabilidad se realiza en base a los lineamientos establecidos por el Consejo Nacional de Armonización Contable y derivadas de pérdidas o destrucción de activos físicos se actualiza el importe de los registros, cuando el valor histórico en libros sea diferente al costo de recuperación o de reposición y la diferencia se refleja como un resultado positivo o negativo según corresponda y de las depreciaciones realizada.

b) Realización de operaciones en el extranjero.
Durante el periodo de enero a septiembre 2023, no se realizaron operaciones en Moneda Extranjera.

c) Método de evaluación de la inversión en acciones de compañías subsidiarias no consolidadas y asociadas.
El Instituto no cuenta con subsidios no consolidadas ni asociadas durante el trimestre reportado.

d) Sistema y método de valuación de inventarios y costo de lo vendido.
Los inventarios y almacenes se encuentran valuados a su costo de adquisición atendiendo a lo que señalan las Principales Reglas de Registro y Valoración del Patrimonio (Elementos Generales) emitidas por el Consejo de Nacional de Armonización Contable y el método aplicable para la valuación de los inventarios es el de costo históricos contenidos en las normas particulares aplicables a los distintos elementos integrantes de los estados Financieros.

e) Beneficios a empleados.

No se tienen reservas para beneficios futuros de los empleados, más que las contempladas anualmente en el presupuesto de egresos asignado al presente ejercicio.

f) Provisiones.

Las provisiones al 30 de septiembre del 2023, esta conformado bajo los conceptos en el rubro de servicios personales (nómina del personal) como lo es: cuotas obreras IMSS e Infonavit.

g) Reservas.

No se cuenta con reservas para el presente trimestre reportado.

h) Cambios en políticas contables y corrección de errores.

No hubo cambios en políticas contables y/o corrección de errores en el presente periodo.

i) Reclasificaciones.

Durante este periodo no se realizaron reclasificaciones.

j) Depuración y Cancelación de saldos.

Durante este periodo no se realizaron depuraciones y/o cancelaciones de saldos.

6. Posición en Moneda Extranjera y Protección por Riesgo Cambiario

Durante este periodo no se realizaron posición en moneda extranjera y/o protección por riesgo de cambio.

7. Reporte Analítico del Activo:

a) **Vida útil, porcentajes de depreciación y amortización utilizados en los diferentes tipos de activos, o el importe de las pérdidas por deterioro reconocidas;** En las Reglas Específicas del Registro y Valoración del Patrimonio se definió como vida útil de un activo, al período durante el que se espera utilizar el activo por parte del ente público, en este mismo documento se menciona que se considerará que un activo tiene una vida útil indefinida cuando, sobre la base de un análisis de todos los factores relevantes, no exista un límite previsible al período a lo largo del cual se espera que el activo genere rendimientos económicos o potencial de servicio para el ente público o a la utilización en la producción de bienes y servicios públicos. Con base en estas reglas, la entidad determinó que sus bienes tienen una vida útil definida dependiendo de los porcentajes por lo cual se deprecian, deterioran o amortizan.

b) **Cambios en el porcentaje de depreciación y amortización y en el valor de los activos ocasionado por deterioro**
Durante este periodo no se realizaron cambios en dicho concepto.

c) **Importe de los gastos capitalizados en el ejercicio, tanto financieros como de investigación y desarrollo**
Durante este periodo no se realizaron gastos en dicho concepto.

d) **Riesgos por tipos de cambio o tipo de interés de las inversiones financieras**
Durante este periodo no hubo riesgos por tipos de cambio o de interés en el periodo reportado.

e) **Valor en el ejercicio de los bienes construidos por la Entidad**
En el presente periodo reportado, no hubo algún valor en el ejercicio de los bienes construidos por la Entidad.

f) **Otras circunstancias de carácter significativo que afecten el activo, tales como bienes en garantía, señalados en embargos, litigios, títulos de inversiones, entregados en garantías, baja significativa del valor de inversiones financieras, etc**
No se realizaron ningún tipo de circunstancias de carácter significativo que afecte al activo.

g) **Desmantelamiento de Activos, procedimientos, implicaciones, efectos contables**
Durante este periodo no se realizaron Desmantelamiento de Activos, procedimientos, implicaciones, efectos contables.

h) **Administración de activos; planeación con el objetivo de que el ente los utilice de manera más efectiva**
No se llevo a cabo algún tipo de administración de activos en el presente periodo reportado.

8. Fideicomisos, Mandatos y Análogos.
No aplicable para el Instituto, de acuerdo a su Decreto de creación.

9. Reporte de la Recaudación.
El Instituto no opera como recaudadora de ningún tipo, de acuerdo a su Decreto de creación.

10. Información sobre la Deuda y el Reporte Analítico de la Deuda:
Se informa bajo el concepto de otros Pasivos, el cual de detalla en los reportes contables presentados.

11. Calificaciones otorgadas.
No se cuenta con calificaciones otorgadas o certificaciones.

12. Proceso de Mejora.
a) Principales Políticas de control interno.
Realizar una gestión presupuestaria más eficiente ante la instancia correspondiente a efectos de cumplir con los objetivos y programas encaminados a la generación de resultados en los programas de turismo de reuniones y romance para la derrama económica en el Estado de Oaxaca.

b) Medidas de desempeño financiero, metas y alcance.
Para la consecución de los objetivos y programas se atenderá a lo dispuesto en la normatividad Gubernamental en materia presupuestaria y financiera a efectos de dar continuidad a los proyectos establecidos en el Presupuesto de Egresos.

13. Información por Segmentos.
No aplica presenta alguna informacón segmentada en el presente periodo.

14. Eventos Posteriores al Cierre.
Durante el presente trimestre reportado, no hubo eventos posteriores al cierre.

15. Partes Relacionadas.
No hubo partes relacionadas en el presente periodo.

16. Responsabilidad sobre la presentación razonable de la información financiera.
Estas Notas a los estados financieros fueron autorizadas para su emisión el día 12 del mes de octubre del 2023, por el Mtro. Fernando Molina Herbert en su carácter de Director General del Instituto del Patrimonio Cultural del Estado de Oaxaca.

Bajo protesta de decir verdad declaro que los Estados Financieros y sus Notas, son razonablemente correctas y son responsabilidad del emisor.

NOTAS DE DESGLOSE.

I) NOTAS AL ESTADO DE ACTIVIDADES

1. Ingresos y otros beneficios

Se clasifican de manera armónica permitiendo una clasificación de los ingresos presupuestarios acorde a las disposiciones legales, así como a las normas y criterios contables aplicables, dando como resultado la siguiente información, los ingresos corresponden a los recursos recaudados en el periodo y asciende al importe de **$10,474,344.00** y que representa el 100% de los recursos que fueron comprometidos, devengados, ejercidos y pagados a través de las cuentas por liquidar certificadas durante el periodo Enero – Septiembre del Ejercicio 2023.

2. Gastos y Otras Pérdidas

Por lo que se refiere al ejercicio de gastos y otras pérdidas se integra de acuerdo a la clasificación del plan de cuentas a través de -Transferencias a Fideicomisos, mandatos o análogos, integrados por; servicios personales, materiales, suministros y servicios generales que fueron comprometidos y devengados de las partidas presupuestarias contenidas en el clasificador por objeto del gasto, asciende por la cantidad de **$6,016,906.39.**

II) NOTAS AL ESTADO DE SITUACION FINANCIERA

El Estado de Situación Financiera muestra la posición financiera de la entidad y tiene como propósito revelar información relativa a los recursos, derechos y obligaciones, que se clasifican en rubros de acuerdo a su disponibilidad de liquidez a igual que sus obligaciones, con relación a su exigibilidad.

ACTIVO.

CUENTAS	EJERCICIO FISCAL 2023	EJERCICIO FISCAL 2022
ACTIVO CIRCULANTE		
Efectivo y equivalentes	1,977,047	6,991,475
Derechos a recibir efectivo o equivalentes	20,990,275	20,997,041
Derechos a recibir bienes o servicios	1,829,130	3,687,483
Total de Activo Circulante	24,796,452	31,675,999
Bienes inmuebles, infraestructura y	757,145,296	731,402,120

construcciones en proceso		
Bienes muebles	2,279,244	1,776,460
Depreciación, deterioro y amortización acumulada	-502,784	0
Total de Activo no Circulante	759,424,541	733,178,581
TOTAL DE ACTIVOS	**784,220,993**	**764,854,580**

ACTIVO CIRCULANTE

Efectivo y Equivalentes.

En este apartado se describen los recursos monetarios disponibles de enero a septiembre del ejercicio fiscal 2023, con un saldo total de $1,977,047.36, que conforman el 93% del Activo Circulante, el cual se integra del total de recursos de las cuentas bancarias que se tienen para la ejecución de los gastos de operación de la Entidad.

Derechos a recibir Efectivo o Equivalentes y bienes o servicios.

Representa operaciones a corto plazo en cuentas por cobrar por un porcentaje del 7% del activo circulante integrado por: retenciones de impuesto sobre sueldos y salarios, retenciones de cuotas de seguridad social, infonavit, seguro de vida, otros deudores diversos por las cuentas por liquidar certificadas.

ACTIVO NO CIRCULANTE

Bienes Inmuebles Infraestructura y Construcciones en Proceso

El rubro de Bienes Inmuebles del Instituto del Patrimonio Cultural del Estado de Oaxaca, está integrado de la siguiente forma:

CUENTA	EJERCICIO FISCAL 2023	EJERCICIO FISCAL 2022
Construcciones en proceso en bienes de dominio publico	757,145,296	731,402,120
TOTAL	757,145,296	731,402,120

Estas cuentas corresponden a contratos de obra pública que están en ejecución.

Bienes Muebles

El rubro de Bienes Muebles del Instituto del Patrimonio Cultural del Estado de Oaxaca, está integrado de la siguiente forma:

CUENTA	EJERCICIO FISCAL 2023	EJERCICIO FISCAL 2022
Mobiliario y Equipo de Administración	1,344,654	867,553
Mobiliario y Equipo Educacional y Recreativo	23,869	13,255
Vehículos y Equipo de Transporte	827,001	1,581,201
Maquinaria, Otros Equipos y Herramientas	83,720	68,650
Depreciación acumulada de mobiliario y equipo de administración	-502,784	0
TOTAL	2,279,244	2,530,660

De enero a septiembre del ejercicio fiscal 2023, el saldo del rubro de Activo no Circulante es de $759,424,540.85 (Setecientos cincuenta y nueve millones cuatrocientos veinti cuatro mil quinientos cuarenta pesos 85/100 M.N.) mencionando que los saldos se movieron ya que hubo registro por depreciación en Mobiliario y Equipo de Administración y Mobiliario y Equipo Educacional y Recreativo.

PASIVO

El saldo de este rubro, asciende la cantidad de **$23,694,214.54** y muestra básicamente a los Pasivos Circulantes, que corresponden a los compromisos de pagos adquiridos durante el periodo de enero a septiembre del 2023 con proveedores por adquisición de bienes y contratación de servicios, retenciones de impuestos por pagar a corto plazo, impuesto sobre sueldos y salarios, retenciones del sistema de seguridad social y crédito infonavit.

Cuentas y Documentos por pagar

En éstos inciden el 100% de los pasivos derivados de operaciones normales de la entidad, mismas que serán pagadas en el momento que la Tesorería de la Secretaría de Finanzas ministre el recurso, devengadas y contabilizadas en cada uno de los períodos correspondientes, lo constituyen las obligaciones cuyo vencimiento será en un periodo menor o igual a doce meses; a continuación, se relacionan las cuentas que integran este rubro. En este ejercicio fue ministrada la cantidad de $20,000 para fondo rotatorio permitiendo atender necesidades urgentes de la entidad.

PASIVO CIRCULANTE.

CUENTAS	EJERCICIO FISCAL 2023	EJERCICIO FISCAL 2022
Cuentas por Pagar a Corto Plazo		
Proveedores por Pagar a Corto Plazo	79,118	83,219
Contratistas por Obras Públicas por Pagar a C. P.	13,906,330	13,906,330
Transferencias Otorgadas por Pagar a C.P.	1,221,666	786,956
Retenciones y Contribuciones por Pagar a Corto Plazo	2,099,008	3,189,725
Otras Cuentas por Pagar a Corto Plazo	6,388,093	6,382,441
TOTAL	23,694,215	24,348,671

Una vez que se realice la entrega-recepción de las obras ejecutadas en los ejercicios de 2019, 2020, 2021 y 2022 estos saldos se cancelarán enviándolos al gasto del ejercicio.

III) NOTAS AL ESTADO DE VARIACIÓN EN LA HACIENDA PÚBLICA

Variaciones de la hacienda Pública/Patrimonio Neto del ejercicio
Hacienda Pública / Patrimonio generado

(1) Variaciones de la hacienda Pública/Patrimonio Neto	VARIACIONES
Hacienda Pública/Patrimonio Periodo Enero – septiembre 2023	$240,404
Resultados de Ejercicios Anteriores 2022	$755,326,153
Saldo Neto en la Hacienda Pública/Patrimonio Periodo Enero – septiembre 2023	**$755,566,557**

IV) NOTAS AL ESTADO DE FLUJOS DE EFECTIVO

Se refleja el origen y aplicación de los recursos en flujo de efectivo por las actividades de; Operación, Inversión y Financiamiento, las cuales se representan en Efectivo y Equivalentes.

Efectivo y equivalentes.

El análisis de los saldos inicial y final que figuran en la última parte del Estado de Flujo de Efectivo en la cuenta de efectivo y equivalentes determinado, por actividad de operación, inversión y financiamientos es como sigue.

Concepto	EJERCICIO 2023	EJERCICIO 2022
Efectivo	0	0
Bancos / Tesorería	0	0
Bancos / Dependencias y otros	1,997,047	6,991,475
Inversiones temporales (hasta 3 meses)	0	0
Fondos con afectación especifica	0	0
Depósitos de fondos de terceros en garantía y/o administración	0	0
Otros efectivos y equivalentes	0	0
Total de Efectivos y Equivalentes	**1,997,047**	**6,991,475**

Conciliación de los Flujos de Efectivo Netos de las Actividades de Operación y los saldos de resultados del Ejercicio (Ahorro/Desahorro)

Conciliación de los Flujos de Efectivo Netos de las Actividades de Operación y los saldos de resultados del Ejercicio Ahorro/Desahorro	EJERCICIO 2023	EJERCICIO 2022
Resultado del Ejercicio Ahorro/Desahorro	0	0
Movimientos de partida o rubros que no afectan al efectivo	0	0
Depreciación	0	0
Amortización	0	0
Incrementos en las provisiones	0	0
Incremento en inversiones producido por revaluación	0	0
Ganancia/pérdida en venta de propiedad, planta y equipo	0	0
Partidas extraordinarias	0	0

V) CONCILIACIÓN ENTRE LOS INGRESOS PRESUPUESTARIOS Y CONTABLES

1. Ingresos Presupuestarios	10,474,344.00

2. Más ingresos contables no presupuestarios	
Ingresos financieros	
Incremento por variación de Inventarios	
Disminución del exceso de estimaciones por pérdida o deterioro u obsolencia	
Disminución del exceso por provisiones	
Otros Ingresos y beneficios varios	
Otros ingresos contables no presupuestarios	

3. Menos ingresos contables no presupuestarios	
Productos de capital	
Aprovechamientos de capital	
Ingresos derivados de financiamiento	
Otros ingresos presupuestarios no contables	

4. Ingresos contables (4=1+2-3)	10,474,344.00

VI) CONCILIACIÓN ENTRE LOS EGRESOS PRESUPUESTARIOS Y CONTABLES

1. Egresos Presupuestarios	6,016,906.39

2. Menos egresos presupuestarios no contables	0
Materias Primas y Materiales de Producción y Comercialización	
Materiales y Suministros	
Mobiliario y equipo de administración	
Mobiliario y equipo educacional y recreativo	
Equipo e instrumental médico y de laboratorio	
Vehículos y equipo de transporte	
Equipo de defensa y seguridad	
Maquinaria, otros equipos y herramientas	
Activos biológicos	
Bienes inmuebles	
Activos intangibles	
Obra pública en Bienes de Dominio Público	
Obra pública en Bienes propios	
Proyectos Productivos y Acciones de Fomento	
Acciones y participaciones de capital	
Compra de títulos y valores	
Concesión de Préstamos	
Inversiones en fideicomisos, mandatos y otros análogos	
Provisiones para contingencias y otras erogaciones especiales	
Amortización de la deuda publica	
Adeudos de ejercicios fiscales anteriores (ADEFAS)	
Otros Egresos Presupuestales No Contables	

3. Más gastos contables no presupuestarios	0
Estimaciones, depreciaciones, deterioros, obsolescencia y amortizaciones	
Provisiones	
Disminución de inventarios	
Aumento por insuficiencia de estimaciones por pérdida odeterioro u obsolescencia	
Aumento por insuficiencia de provisiones	
Otros Gastos	
Otros Gastos Contables No Presupuestales	

4. Egresos contables (4=1+2-3)	6,016,906.39

NOTAS DE MEMORIA (CUENTAS DE ORDEN)

Las cuentas de orden se utilizan para registrar movimientos de valores que no afecten o modifiquen el balance del ente contable, sin embargo, su incorporación en libros es necesaria con fines de recordatorio contable, de control y en general sobre los aspectos administrativos, o bien, para consignar sus derechos o responsabilidades contingentes que puedan o no presentarse en el futuro; las cuentas que se manejan para efectos de este informe son las presupuestarias de egresos emitidas y autorizadas por el Consejo Nacional de Armonización Contable para la vinculación de los momentos contables, reflejado en la última parte de la balanza de comprobación, que se detallan a continuación.

CUENTAS DE ORDEN PRESUPUESTARIOS	EJERCICIO 2023	EJERCICIO 2022
Presupuesto de Egresos Aprobado	7,925,896	7,243,467
Presupuesto de Egresos Por Ejercer	226,133,843	7,451,559
Presupuesto de Egresos Modificado	231,497,605	136,255,232
Presupuesto de Egresos Comprometido	2,807,335	15,818,254
Presupuesto de Egresos Devengado	7,980	58,714
Presupuesto de Egresos Ejercido	556,826	60,730
Presupuesto de Egresos Pagado	9,917,518	120,109,441

Lugar y fecha de generación: Reyes Mantecón, Oaxaca; a 12 de octubre de 2023.
Bajo protesta de decir verdad declaro que los Estados Financieros y sus Notas, son razonablemente correctas y son responsabilidad del emisor.

C.P. EDGAR URBINA CHÁVEZ
Jefe de la Unidad Administrativa

MTRO. FERNANDO MOLINA HERBERT
Director General

PATRIMONIO CULTURAL
INSTITUTO DEL PATRIMONIO CULTURAL DEL ESTADO DE OAXACA

GOBIERNO DEL ESTADO DE OAXACA

Gobierno del Estado de Oaxaca
UR: 528
Estado Analítico de Ingresos
Del 1 de enero al 30 de septiembre 2023
(Cifras en Pesos)

PATRIMONIO CULTURAL
INSTITUTO DEL PATRIMONIO CULTURAL

Rubro de Ingresos	Ingreso					Diferencia
	Estimado	Ampliaciones y Reducciones	Modificado	Devengado	Recaudado	
	(1)	(2)	(3= 1 + 2)	(4)	(5)	(6= 5 - 1)
Impuestos						0
Cuotas y Aportaciones de Seguridad Social						0
Contribuciones de Mejoras						0
Derechos						0
Productos						0
Aprovechamientos						0
Ingresos por Venta de Bienes, Prestación de Servicios y Otros Ingresos						0
Participaciones, Aportaciones, Convenios, Incentivos Derivados de la Colaboración Fiscal y Fondos Distintos de Aportaciones						0
Transferencias, Asignaciones, Subsidios y Subvenciones, y Pensiones y Jubilaciones	7,925,896	2,719,634	10,645,530	6,008,927	6,008,927	-1,916,969
Ingresos Derivados de Financiamientos						0
Total	**7,925,896**	**2,719,634**	**10,645,530**	**6,008,927**	**6,008,927**	**-1,916,969**
				Ingresos excedentes		-1,916,969

Estado Analítico de Ingresos Por Fuente de Financiamiento	Ingreso					Diferencia
	Estimado	Ampliaciones y Reducciones	Modificado	Devengado	Recaudado	
	(1)	(2)	(3= 1 + 2)	(4)	(5)	(6= 5 - 1)
Ingresos del Poder Ejecutivo Federal o Estatal y de los Municipios	**0**	**276,501,174**	**276,501,174**	**4,465,417**	**4,465,417**	**4,465,417**
Impuestos						
Cuotas y Aportaciones de Seguridad Social						
Contribuciones de Mejoras						
Derechos						
Productos						
Aprovechamientos						
Participaciones, Aportaciones, Convenios, Incentivos Derivados de la Colaboración Fiscal y Fondos Distintos de Aportaciones						
Transferencias, Asignaciones, Subsidios y Subvenciones, y Pensiones y Jubilaciones	0	276,501,174	276,501,174	4,465,417	4,465,417	4,465,417
Ingresos de los Entes Públicos de los Poderes Legislativo y Judicial, de los Órganos Autónomos y del Sector Paraestatal o Paramunicipal, así como de las Empresas Productivas del Estado	**0**	**0**	**0**	**0**	**0**	**0**
Cuotas y Aportaciones de Seguridad Social						
Productos						
Ingresos por Venta de Bienes, Prestación de Servicios y						
Transferencias, Asignaciones, Subsidios y Subvenciones, y Pensiones y Jubilaciones						
Ingresos Derivados de Financiamientos						
Ingresos Derivados de Financiamientos						
Total	**0**	**276,501,174**	**276,501,174**	**4,465,417**	**4,465,417**	**4,465,417**
					Ingresos excedentes	**4,465,417**

ESTADO ANALITICO DEL EJERCICIO DEL PRESUPUESTO DE EGRESOS

CLASIFICACION POR OBJETO DEL GASTO (CAPITULO-CONCEPTO)

Cve	Concepto	Aprobado 1	Ampliaciones / Reducciones 2= (3-1)	Modificado 3 = (1+2)	Devengado 4	Pagado 5	Subejercicio 6 = (3-4)
528	**INSTITUTO DEL PATRIMONIO CULTURAL DEL ESTADO DE OAXACA**						
4	**TRANSFERENCIAS, ASIGNACIONES, SUBSIDIOS Y OTRAS AYUDAS**	**7,925,896.32**	**2,719,634.36**	**10,645,530.68**	**6,008,926.61**	**5,452,100.46**	**4,636,604.07**
1	TRANSFERENCIAS INTERNAS Y ASIGNACIONES AL SECTOR PÚBLICO	7,925,896.32	2,719,634.36	10,645,530.68	6,008,926.61	5,452,100.46	4,636,604.07
6	**INVERSIÓN PÚBLICA**	**0.00**	**276,501,174.10**	**276,501,174.10**	**4,465,417.39**	**4,465,417.39**	**272,035,756.71**
1	OBRA PÚBLICA EN BIENES DE DOMINIO PÚBLICO	0.00	276,501,174.10	276,501,174.10	4,465,417.39	4,465,417.39	272,035,756.71
	TOTAL DEPENDENCIA / ENTIDAD	**7,925,896.32**	**279,220,808.46**	**287,146,704.78**	**10,474,344.00**	**9,917,517.85**	**276,672,360.78**

Cve	Concepto	Aprobado 1	Ampliaciones / Reducciones 2= (3-1)	Modificado 3 = (1+2)	Devengado 4	Pagado 5	Subejercicio 6 = (3-4)
528	**INSTITUTO DEL PATRIMONIO CULTURAL DEL ESTADO DE OAXACA**						
1	GASTO CORRIENTE	7,925,896.32	2,719,634.36	10,645,530.68	6,008,926.61	5,452,100.46	4,636,604.07
2	GASTO DE CAPITAL	0.00	276,501,174.10	276,501,174.10	4,465,417.39	4,465,417.39	272,035,756.71
	TOTAL DEPENDENCIA / ENTIDAD:	**7,925,896.32**	**279,220,808.46**	**287,146,704.78**	**10,474,344.00**	**9,917,517.85**	**276,672,360.78**

ESTADO ANALITICO DEL EJERCICIO DEL PRESUPUESTO DE EGRESOS

CLASIFICACION ADMINISTRATIVA

Cve	C o n c e p t o	Aprobado 1	Ampliaciones / Reducciones 2= (3-1)	Modificado 3 = (1+2)	Devengado 4	Pagado Transferido 5	Subejercicio 6 = (3-4)
5	**ORGANISMOS PÚBLICOS DESCENTRALIZADOS**	**7,925,896.32**	**279,220,808.46**	**287,146,704.78**	**10,474,344.00**	**9,917,517.85**	**276,672,360.78**
28	INSTITUTO DEL PATRIMONIO CULTURAL DEL ESTADO DE OAXACA	7,925,896.32	279,220,808.46	287,146,704.78	10,474,344.00	9,917,517.85	276,672,360.78
	TOTAL DEL GASTO:	**7,925,896.32**	**279,220,808.46**	**287,146,704.78**	**10,474,344.00**	**9,917,517.85**	**276,672,360.78**

ESTADO ANALITICO DEL EJERCICIO DEL PRESUPUESTO DE EGRESOS

CLASIFICACION FUNCIONAL (FINALIDAD Y FUNCION)

Cve	Concepto	Aprobado 1	Ampliaciones / Reducciones 2= (3-1)	Modificado 3 = (1+2)	Devengado 4	Pagado 5	Subejercicio 6 = (3-4)
528	**INSTITUTO DEL PATRIMONIO CULTURAL DEL ESTADO DE OAXACA**						
2	**DESARROLLO SOCIAL**	**7,925,896.32**	**279,220,808.46**	**287,146,704.78**	**10,474,344.00**	**9,917,517.85**	**276,672,360.78**
4	RECREACIÓN, CULTURA Y OTRAS MANIFESTACIONES SOCIALES	7,925,896.32	279,220,808.46	287,146,704.78	10,474,344.00	9,917,517.85	276,672,360.78
	TOTAL DEPENDENCIA / ENTIDAD	**7,925,896.32**	**279,220,808.46**	**287,146,704.78**	**10,474,344.00**	**9,917,517.85**	**276,672,360.78**

GOBIERNO DEL ESTADO DE OAXACA

PATRIMONIO CULTURAL
INSTITUTO DEL PATRIMONIO CULTURAL

ENDEUDAMIENTO NETO

DEL 1o DE ENERO AL 30 DE SEPTIEMBRE DEL EJERCICIO 2023

(Pesos)

Identificación de Crédito o Instrumento	Contratación/Colocación	Amortización	Endeudamiento Neto
	A	B	C= A - B
Créditos Bancarios			
			0
			0
			0
			0
			0
			0
			0
			0
			0
			0
Total Créditos Bancarios	0	0	0

NO APLICA

Otros Instrumentos de Deuda			
			0
			0
			0
			0
			0
			0
			0
			0
			0
			0
Total Otros Instrumentos de Deuda	0	0	0

TOTAL	0	0	0

GOBIERNO DEL ESTADO DE OAXACA

INTERESES DE LA DEUDA
DEL 1o DE ENERO AL 30 SEPTIEMBRE DEL EJERCICIO 2023
(Pesos)

PATRIMONIO CULTURAL
INSTITUTO DEL PATRIMONIO CULTURAL

Identificación de Crédito o Instrumento	Devengado	Pagado
Créditos Bancarios		
Total de Intereses de Créditos Bancarios	0	0

Otros Instrumentos de Deuda		
Total de intereses de Otros Instrumentos de Deuda	0	0

TOTAL	0	0

NO APLICA

GOBIERNO DEL ESTADO DE OAXACA

INDICADORES DE POSTURA FISCAL
DEL 1o DE ENERO AL 30 DE SEPTIEMBRE DEL EJERCICIO 2023
(Pesos)

PATRIMONIO CULTURAL
INSTITUTO DEL PATRIMONIO CULTURAL

Concepto	Estimado	Devengado	Pagado
I. Ingresos Presupuestarios	0	0	0
1. Ingresos del Gobierno de la Entidad Federativa			
2. Ingresos del Sector Paraestatal			
II. EgresosPresupuestarios	0	0	0
3. Egresos del Gobierno de la Entidad Federativa			
4. Egresos del Sector Paraestatal			
III. Balance Presupuestario (Superávit o Déficit)	0	0	0

NO APLICA

Concepto	Estimado	Devengado	Pagado
III. Balance Presupuestario (Superávit o Déficit)	0	0	0
IV. Intereses, Comisiones y Gastos de la Deuda			
V. Balance Primario (Superávit o Déficit)	0	0	0

Concepto	Estimado	Devengado	Pagado
A. Financiamiento			
B. Amortización de la deuda			
C. Endeudamiento ó desendeudamiento	0	0	0

ESTADO ANALITICO DEL EJERCICIO DEL PRESUPUESTO DE EGRESOS

RESUMEN POR PROGRAMA PRESUPUESTARIO

Clave	C oncepto	Aprobado 1	Ampliaciones / Reducciones 2= (3-1)	Modificado 3 = (1+2)	Devengado 4	Pagado 5	Subejercicio 6 = (3-4)
5	**ORGANISMOS PÚBLICOS DESCENTRALIZADOS**	**7,925,896.32**	**279,220,808.46**	**287,146,704.78**	**10,474,344.00**	**9,917,517.85**	**276,672,360.78**
28	**INSTITUTO DEL PATRIMONIO CULTURAL DEL ESTADO DE OAXACA**	**7,925,896.32**	**279,220,808.46**	**287,146,704.78**	**10,474,344.00**	**9,917,517.85**	**276,672,360.78**
1	**PROGRAMAS**	**7,925,896.32**	**279,220,808.46**	**287,146,704.78**	**10,474,344.00**	**9,917,517.85**	**276,672,360.78**
2	DESEMPEÑO DE LAS FUNCIONES	7,925,896.32	279,220,808.46	287,146,704.78	10,474,344.00	9,917,517.85	276,672,360.78
	TOTAL DEPENDENCIA / ENTIDAD	**7,925,896.32**	**279,220,808.46**	**287,146,704.78**	**10,474,344.00**	**9,917,517.85**	**276,672,360.78**

REPORTE DE AVANCE DE GESTIÓN
UR 528 - INSTITUTO DEL PATRIMONIO CULTURAL DEL ESTADO DE OAXACA
TERCER TRIMESTRE 2023

Gobierno del Estado

OBJETIVO INSTITUCIONAL: ALINEACIÓN PED:	-CONTRIBUIR A PRESERVAR, PROMOVER Y DIFUNDIR EL PATRIMONIO HISTÓRICO TANGIBLE DE OAXACA COMO ELEMENTO CLAVE DE LA IDENTIDAD.
EJE:	01-OAXACA INCLUYENTE CON EL DESARROLLO SOCIAL
TEMA:	09-CULTURA Y ARTE
OBJETIVO:	01-PRESERVAR, PROMOVER Y DIFUNDIR EL PATRIMONIO HISTÓRICO TANGIBLE DE OAXACA COMO ELEMENTO CLAVE DE LA IDENTIDAD.
ESTRATEGIA:	01-SALVAGUARDAR LA INTEGRIDAD DEL PATRIMONIO CULTURAL OAXAQUEÑO MEDIANTE SU REGISTRO, REHABILITACIÓN, RESTAURACIÓN Y EQUIPAMIENTO.
LÍNEAS DE ACCIÓN:	02-IMPULSAR PROYECTOS DE INTERVENCIÓN PARA EL RESCATE Y CONSERVACIÓN DEL PATRIMONIO CULTURAL Y ARTÍSTICO.
UE:	001-INSTITUTO DEL PATRIMONIO CULTURAL DEL ESTADO DE OAXACA

MATRÍZ DE INDICADORES PARA RESULTADOS:

FIN:	CONTRIBUIR A SALVAGUARDAR EL PATRIMONIO CULTURAL TANGIBLE E INTANGIBLE DEL ESTADO DE OAXACA.
PROPÓSITO:	PATRIMONIO Y DIVERSIDAD CULTURAL SALVAGUARDADOS
COMPONENTE:	892-ACCIONES DE GESTION PARA LA SALVAGUARDA DEL PATRIMONIO CULTURAL MATERIAL E INMATERIAL
ACTIVIDAD:	2131-PLANEACION Y PROYECTO REALIZADO

ESTRUCTURA PROGRAMATICA

PROGRAMA	SUBPROGRAMA	PROYECTO	OBRA/ACTIVIDAD
201-SALVAGUARDA DEL PATRIMONIO CULTURAL MATERIAL E INMATERIAL	00-- -	000-- -	001-GESTION ADMINISTRATIVA Y OPERACIONAL PARA CONTRIBUIR A LA PRESERVACION Y PROMOCION DEL PATRIMONIO CON VALOR HISTORICO Y ARTISTICO

POBLACIÓN O ÁREA DE ENFOQUE POTENCIAL	ATRIBUTO DE LA POBLACIÓN O ÁREA DE ENFOQUE:	POBLACIÓN GENERAL DEL ESTADO DE OAXACA	HOMBRES:	1974843	MUJERES:	2157305	TOTAL:	4132148

PRESUPUESTO ANUAL

Aprobado	Ampliación	Reducción	Modificado	EJERCIDO T1	EJERCIDO T2	EJERCIDO T3	EJERCIDO T4
7,925,896.32	150,755.97	139,680.44	7,936,971.85	1,710,881.65	2,089,275.92	1,934,367.04	0.00
				TOTAL EJERCIDO AL TRIMESTRE VIGENTE			5,734,524.61

PRESUPUESTO TRIMESTRAL DE LA ACTIVIDAD

Aprobado	Modificado	Comprometido	Devengado	Ejercido	% de Ejercido Vs. Modificado
2,052,796.85	1,957,943.85	1,945,338.83	1,934,367.04	1,934,367.04	98.80

DATOS DEL INDICADOR

Nombre :	PORCENTAJE DE PLANEACIONES Y PROYECTOS REALIZADOS	Número de indicador :	2587
Definición :	MIDE EL PORCENTAJE DE PLANEACIONES Y PROYECTOS REALIZADOS, RESPECTO A LOS PROGRAMADOS		
Método de Cálculo :	(NÚMERO DE PLANEACIONES Y PROYECTOS REALIZADOS/NÚMERO DE PLANEACIONES Y PROYECTOS PROGRAMADOS A REALIZAR)*100		

Tipo	Dimensión	Frecuencia de Medición	Forma de cálculo del indicador	Tipo de Valor	Sentido Esperado
GESTIÓN	EFICACIA	TRIMESTRAL	PORCENTAJE	FLUJO	ASCENDENTE

MEDIOS DE VERIFICACIÓN / FUENTE INFORMACIÓN	SUPUESTO
Oficios de Autorización de Recursos y Autorizaciones emitidas por el INAH bajo resguardo de la Dirección de Planeación y Proyectos y Direccion de Obras del Instituto del Patrimonio Cultural del Estado de Oaxaca	LOS TRAMITES ADMINISTRATIVOS SE REALIZAN Y ENTREGAN EN TIEMPO Y FORMA ANTE LAS INSTANCIAS CORRESPONDIENTES

DATOS DE LA META

Definición de la variable Meta:	1 - NÚMERO DE PLANEACIONES Y PROYECTOS REALIZADOS
Unidad de medida:	25 - NÚMERO

LÍNEA BASE				VALOR PROGRAMADO ANUAL			
AÑO	2020	VALOR	1.00	AÑO	2023	VALOR	139.00

AVANCE TRIMESTRAL OBRA/ACTIVIDAD

METAS	1er.TRIMESTRE	2o.TRIMESTRE	3er.TRIMESTRE	4o.TRIMESTRE	CUMPLIMIENTO DE METAS	
PROGRAMACIÓN INICIAL	35.00	58.00	30.00	16.00	T1+T2+T3+T4	139.00
PROGRAMACIÓN ACTUALIZADA	35.00	58.00	30.00	0.00	T1+T2+T3+T4	123.00
METAS ALCANZADAS	0.00	53.00	26.00	0.00	T1+T2+T3+T4	79.00
PORCENTAJE ALCANZADO TRIMESTRAL	0.00	91.38	86.67	0.00	PORCENTAJE ALCANZADO ANUAL	56.83

PORCENTAJE DE CUMPLIMIENTO ALCANZADO EN EL TRIMESTRE: 86.67 %

JEFE ADMINISTRATIVO

EDGAR URBINA CHAVEZ

JEFE DE LA UNIDAD ADMINISTRATIVA

TITULAR DE LA DEPENDENCIA/ENTIDAD

FERNANDO MOLINA HERBERT

DIRECTOR GENERAL

REPORTE DE AVANCE DE GESTIÓN
UR 528 - INSTITUTO DEL PATRIMONIO CULTURAL DEL ESTADO DE OAXACA
TERCER TRIMESTRE 2023

Gobierno del Estado

ALINEACIÓN PED:		**MATRÍZ DE INDICADORES PARA RESULTADOS:**	
ESTRATEGIA:	01-SALVAGUARDAR LA INTEGRIDAD DEL PATRIMONIO CULTURAL OAXAQUEÑO MEDIANTE SU REGISTRO, REHABILITACIÓN, RESTAURACIÓN Y EQUIPAMIENTO.	**COMPONENTE:**	745-PATRIMONIO EDIFICADO CON VALOR HISTÓRICO Y ARTÍSTICO PRESERVADO
LÍNEAS DE ACCIÓN:	02-IMPULSAR PROYECTOS DE INTERVENCIÓN PARA EL RESCATE Y CONSERVACIÓN DEL PATRIMONIO CULTURAL Y ARTÍSTICO.	**ACTIVIDAD:**	1713-REHABILITAR EL PATRIMONIO CULTURAL EDIFICADO
UE:	001-INSTITUTO DEL PATRIMONIO CULTURAL DEL ESTADO DE OAXACA		

ESTRUCTURA PROGRAMATICA

PROGRAMA	SUBPROGRAMA	PROYECTO	OBRA/ACTIVIDAD
201-SALVAGUARDA DEL PATRIMONIO CULTURAL MATERIAL E INMATERIAL	02-PRESERVACIÓN DEL PATRIMONIO EDIFICADO CON VALOR HISTÓRICO Y ARTÍSTICO	003-OAXACA-CAMINA CIRCUITO LA ALHÓNDIGA, ?CIRCUITOS DE PRIORIDAD PEATONAL EN ENTORNOS PATRIMONIALES Y TURÍSTICOS?	001-OAXACA-CAMINA CIRCUITO LA ALHÓNDIGA, ?CIRCUITOS DE PRIORIDAD PEATONAL EN ENTORNOS PATRIMONIALES Y TURÍSTICOS?

POBLACIÓN O ÁREA DE ENFOQUE POTENCIAL	ATRIBUTO DE LA POBLACIÓN O ÁREA DE ENFOQUE:	POBLACIÓN GENERAL DEL ESTADO DE OAXACA	HOMBRES:	1974843	MUJERES:	2157305	TOTAL:	4132148

PRESUPUESTO ANUAL

Aprobado	Ampliación	Reducción	Modificado	EJERCIDO T1	EJERCIDO T2	EJERCIDO T3	EJERCIDO T4
0.00	7,300,000.00	0.00	7,300,000.00	0.00	0.00	4,465,417.39	0.00
				TOTAL EJERCIDO AL TRIMESTRE VIGENTE			4,465,417.39

PRESUPUESTO TRIMESTRAL DE LA ACTIVIDAD

Aprobado	Modificado	Comprometido	Devengado	Ejercido	% de Ejercido Vs. Modificado
0.00	4,465,417.39	0.00	4,465,417.39	4,465,417.39	100.00

DATOS DEL INDICADOR

Nombre :	PORCENTAJE DE METRO CUADRADO DE PATRIMONIOS CULTURALES Y ARTÍSTICOS REHABILITADOS	Número de indicador :	2887
Definición :	MIDE EL PORCENTAJE DE METRO CUADRADO DE PATRIMONIOS CULTURALES Y ARTÍSTICOS REHABILITADOS, RESPECTO A LO SOLICITADO		
Método de Cálculo :	(METRO CUADRADO DE PATRIMONIOS CULTURALES Y ARTÍSTICOS REHABILITADOS/ METRO CUADRADO DE PATRIMONIOS CULTURALES Y ARTÍSTICOS SOLICITADOS A REHABILITAR)*100		

Tipo	Dimensión	Frecuencia de Medición	Forma de cálculo del indicador	Tipo de Valor	Sentido Esperado
GESTIÓN	EFICACIA	TRIMESTRAL	PORCENTAJE	FLUJO	ASCENDENTE

MEDIOS DE VERIFICACIÓN / FUENTE INFORMACIÓN	SUPUESTO
Actas de entrega-recepción, estimaciones y bitácoras de obra bajo resguardo de la Direccion de Obras del Instituto del Patrimonio Cultural del Estado de Oaxaca	EXISTEN CONDICIONES CLIMATOLOGICAS Y ESTABILIDAD SOCIAL QUE PERMITAN LA EJECUCION DE LAS OBRAS EN EL TIEMPO PROGRAMADOU

DATOS DE LA META

Definición de la variable Meta:	1 - METRO CUADRADO DE PATRIMONIOS CULTURALES Y ARTÍSTICOS REHABILITADOS
Unidad de medida:	15 - METRO CUADRADO

LÍNEA BASE				VALOR PROGRAMADO ANUAL			
AÑO		VALOR	0.00	AÑO	2023	VALOR	13,883.60

AVANCE TRIMESTRAL OBRA/ACTIVIDAD

METAS	1er.TRIMESTRE	2o.TRIMESTRE	3er.TRIMESTRE	4o.TRIMESTRE	CUMPLIMIENTO DE METAS	
PROGRAMACIÓN INICIAL	0.00	9,255.73	4,627.87	0.00	T1+T2+T3+T4	13,883.60
PROGRAMACIÓN ACTUALIZADA	0.00	9,255.73	4,627.87	0.00	T1+T2+T3+T4	13,883.60
METAS ALCANZADAS	0.00	8,543.38	1,432.78	0.00	T1+T2+T3+T4	9,976.16
PORCENTAJE ALCANZADO TRIMESTRAL	0.00	92.30	30.96	0.00	PORCENTAJE ALCANZADO ANUAL	71.86

PORCENTAJE DE CUMPLIMIENTO ALCANZADO EN EL TRIMESTRE: 30.96 %

JEFE ADMINISTRATIVO

EDGAR URBINA CHAVEZ

JEFE DE LA UNIDAD ADMINISTRATIVA

TITULAR DE LA DEPENDENCIA/ENTIDAD

FERNANDO MOLINA HERBERT

DIRECTOR GENERAL

REPORTE DE AVANCE DE GESTIÓN
UR 528 - INSTITUTO DEL PATRIMONIO CULTURAL DEL ESTADO DE OAXACA
TERCER TRIMESTRE 2023

Gobierno del Estado

ALINEACIÓN PED:		MATRÍZ DE INDICADORES PARA RESULTADOS:	
ESTRATEGIA:	01-SALVAGUARDAR LA INTEGRIDAD DEL PATRIMONIO CULTURAL OAXAQUEÑO MEDIANTE SU REGISTRO, REHABILITACIÓN, RESTAURACIÓN Y EQUIPAMIENTO.	COMPONENTE:	745-PATRIMONIO EDIFICADO CON VALOR HISTÓRICO Y ARTÍSTICO PRESERVADO
LÍNEAS DE ACCIÓN:	02-IMPULSAR PROYECTOS DE INTERVENCIÓN PARA EL RESCATE Y CONSERVACIÓN DEL PATRIMONIO CULTURAL Y ARTÍSTICO.	ACTIVIDAD:	1712-RESTAURAR EL PATRIMONIO CULTURAL EDIFICADO
UE:	001-INSTITUTO DEL PATRIMONIO CULTURAL DEL ESTADO DE OAXACA		

ESTRUCTURA PROGRAMATICA

PROGRAMA	SUBPROGRAMA	PROYECTO	OBRA/ACTIVIDAD
201-SALVAGUARDA DEL PATRIMONIO CULTURAL MATERIAL E INMATERIAL	02-PRESERVACIÓN DEL PATRIMONIO EDIFICADO CON VALOR HISTÓRICO Y ARTÍSTICO	013-RECONSTRUCCIÓN DEL TEMPLO DE GUADALUPE, YETLA DE JUÁREZ, SANTO DOMINGO TONALÁ, OAXACA.	001-TEMPLO DE GUADALUPE

POBLACIÓN O ÁREA DE ENFOQUE POTENCIAL	ATRIBUTO DE LA POBLACIÓN O ÁREA DE ENFOQUE:	POBLACIÓN GENERAL DEL ESTADO DE OAXACA	HOMBRES:	1974843	MUJERES:	2157305	TOTAL:	4132148

PRESUPUESTO ANUAL

Aprobado	Ampliación	Reducción	Modificado	EJERCIDO T1	EJERCIDO T2	EJERCIDO T3	EJERCIDO T4
				0.00	0.00	0.00	0.00
0.00	250,000.00	0.00	250,000.00	TOTAL EJERCIDO AL TRIMESTRE VIGENTE			0.00

PRESUPUESTO TRIMESTRAL DE LA ACTIVIDAD

Aprobado	Modificado	Comprometido	Devengado	Ejercido	% de Ejercido Vs. Modificado
0.00	162,500.00	0.00	0.00	0.00	0.00

DATOS DEL INDICADOR

Nombre :	PORCENTAJE DE PATRIMONIOS CULTURALES Y ARTÍSTICOS RESTAURADOS	Número de indicador :	1826
Definición :	MIDE EL PORCENTAJE DE PATRIMONIOS CULTURALES Y ARTÍSTICOS RESTAURADOS CON RESPECTO A LOS SOLICITADOS AL INPAC		
Método de Cálculo :	(NÚMERO DE PATRIMONIOS CULTURALES Y ARTÍSTICOS RESTAURADOS/ TOTAL DE PATRIMONIOS CULTURALES Y ARTÍSTICOS A RESTAURAR SOLICITADOS AL INPAC)*100		

Tipo	Dimensión	Frecuencia de Medición	Forma de cálculo del indicador	Tipo de Valor	Sentido Esperado
GESTIÓN	EFICACIA	TRIMESTRAL	PORCENTAJE	FLUJO	ASCENDENTE

MEDIOS DE VERIFICACIÓN / FUENTE INFORMACIÓN	SUPUESTO
Actas de entrega-recepción, estimaciones y bitácoras de obra bajo resguardo de la Direccion de Obras del Instituto del Patrimonio Cultural del Estado de Oaxaca	EXISTEN CONDICIONES CLIMATOLOGICAS Y ESTABILIDAD SOCIAL QUE PERMITAN REALIZAR LEVANTAMIENTOS Y VERIFICACIÓN EN SITIO DE LOS DAÑOS

DATOS DE LA META

Definición de la variable Meta:	1 - NÚMERO DE PATRIMONIOS CULTURALES Y ARTÍSTICOS RESTAURADOS
Unidad de medida:	25 - NÚMERO

LÍNEA BASE				VALOR PROGRAMADO ANUAL			
AÑO	2020	VALOR	15.00	AÑO	2023	VALOR	1.00

AVANCE TRIMESTRAL OBRA/ACTIVIDAD

METAS	1er.TRIMESTRE	2o.TRIMESTRE	3er.TRIMESTRE	4o.TRIMESTRE	CUMPLIMIENTO DE METAS	
PROGRAMACIÓN INICIAL	0.00	0.00	0.00	1.00	T1+T2+T3+T4	1.00
PROGRAMACIÓN ACTUALIZADA	0.00	0.00	0.00	0.00	T1+T2+T3+T4	0.00
METAS ALCANZADAS	0.00	0.00	0.00	0.00	T1+T2+T3+T4	0.00
PORCENTAJE ALCANZADO TRIMESTRAL	0.00	0.00	0.00	0.00	PORCENTAJE ALCANZADO ANUAL	0.00

PORCENTAJE DE CUMPLIMIENTO ALCANZADO EN EL TRIMESTRE: 0 %

JEFE ADMINISTRATIVO

EDGAR URBINA CHAVEZ

JEFE DE LA UNIDAD ADMINISTRATIVA

TITULAR DE LA DEPENDENCIA/ENTIDAD

FERNANDO MOLINA HERBERT

DIRECTOR GENERAL

REPORTE DE AVANCE DE GESTIÓN
UR 528 - INSTITUTO DEL PATRIMONIO CULTURAL DEL ESTADO DE OAXACA
TERCER TRIMESTRE 2023

Gobierno del Estado

UE: 001-INSTITUTO DEL PATRIMONIO CULTURAL DEL ESTADO DE OAXACA

ESTRUCTURA PROGRAMATICA			
PROGRAMA	SUBPROGRAMA	PROYECTO	OBRA/ACTIVIDAD
201-SALVAGUARDA DEL PATRIMONIO CULTURAL MATERIAL E INMATERIAL	02-PRESERVACIÓN DEL PATRIMONIO EDIFICADO CON VALOR HISTÓRICO Y ARTÍSTICO	018-RECONSTRUCCIÓN DEL PALACIO MUNICIPAL, SANTA CATARINA YOSONOTÚ, OAXACA.	001-RECONSTRUCCIÓN DEL PALACIO MUNICIPAL, SANTA CATARINA YOSONOTÚ, OAXACA

POBLACIÓN O ÁREA DE ENFOQUE POTENCIAL	ATRIBUTO DE LA POBLACIÓN O ÁREA DE ENFOQUE:	POBLACIÓN GENERAL DEL ESTADO DE OAXACA	HOMBRES:	1974843	MUJERES:	2157305	TOTAL:	4132148

PRESUPUESTO ANUAL							
Aprobado	Ampliación	Reducción	Modificado	EJERCIDO T1	EJERCIDO T2	EJERCIDO T3	EJERCIDO T4
0.00	250,000.00	0.00	250,000.00	0.00	0.00	0.00	0.00
				TOTAL EJERCIDO AL TRIMESTRE VIGENTE			0.00

PRESUPUESTO TRIMESTRAL DE LA ACTIVIDAD					
Aprobado	Modificado	Comprometido	Devengado	Ejercido	% de Ejercido Vs. Modificado
0.00	250,000.00	0.00	0.00	0.00	0.00

DATOS DEL INDICADOR			
Nombre :	PORCENTAJE DE PATRIMONIOS CULTURALES Y ARTÍSTICOS RESTAURADOS	Número de indicador :	1826
Definición :	MIDE EL PORCENTAJE DE PATRIMONIOS CULTURALES Y ARTÍSTICOS RESTAURADOS CON RESPECTO A LOS SOLICITADOS AL INPAC		
Método de Cálculo :	(NÚMERO DE PATRIMONIOS CULTURALES Y ARTÍSTICOS RESTAURADOS/ TOTAL DE PATRIMONIOS CULTURALES Y ARTÍSTICOS A RESTAURAR SOLICITADOS AL INPAC)*100		

Tipo	Dimensión	Frecuencia de Medición	Forma de cálculo del indicador	Tipo de Valor	Sentido Esperado
GESTIÓN	EFICACIA	TRIMESTRAL	PORCENTAJE	FLUJO	ASCENDENTE

MEDIOS DE VERIFICACIÓN / FUENTE INFORMACIÓN	SUPUESTO
Actas de entrega-recepción, estimaciones y bitácoras de obra bajo resguardo de la Direccion de Obras del Instituto del Patrimonio Cultural del Estado de Oaxaca	EXISTEN CONDICIONES CLIMATOLOGICAS Y ESTABILIDAD SOCIAL QUE PERMITAN REALIZAR LEVANTAMIENTOS Y VERIFICACIÓN EN SITIO DE LOS DAÑOS

DATOS DE LA META	
Definición de la variable Meta:	1 - NÚMERO DE PATRIMONIOS CULTURALES Y ARTÍSTICOS RESTAURADOS
Unidad de medida:	25 - NÚMERO

LÍNEA BASE				VALOR PROGRAMADO ANUAL			
AÑO	2020	VALOR	15.00	AÑO	2023	VALOR	1.00

AVANCE TRIMESTRAL OBRA/ACTIVIDAD

METAS	1er.TRIMESTRE	2o.TRIMESTRE	3er.TRIMESTRE	4o.TRIMESTRE	CUMPLIMIENTO DE METAS	
PROGRAMACIÓN INICIAL	0.00	0.00	1.00	0.00	T1+T2+T3+T4	1.00
PROGRAMACIÓN ACTUALIZADA	0.00	0.00	1.00	0.00	T1+T2+T3+T4	1.00
METAS ALCANZADAS	0.00	0.00	0.00	0.00	T1+T2+T3+T4	0.00
PORCENTAJE ALCANZADO TRIMESTRAL	0.00	0.00	0.00	0.00	PORCENTAJE ALCANZADO ANUAL	0.00

PORCENTAJE DE CUMPLIMIENTO ALCANZADO EN EL TRIMESTRE: 0.00 %

JEFE ADMINISTRATIVO

EDGAR URBINA CHAVEZ

JEFE DE LA UNIDAD ADMINISTRATIVA

TITULAR DE LA DEPENDENCIA/ENTIDAD

FERNANDO MOLINA HERBERT

DIRECTOR GENERAL

REPORTE DE AVANCE DE GESTIÓN
UR 528 - INSTITUTO DEL PATRIMONIO CULTURAL DEL ESTADO DE OAXACA
TERCER TRIMESTRE 2023

Gobierno del Estado

UE: 001-INSTITUTO DEL PATRIMONIO CULTURAL DEL ESTADO DE OAXACA

ESTRUCTURA PROGRAMATICA			
PROGRAMA	SUBPROGRAMA	PROYECTO	OBRA/ACTIVIDAD
201-SALVAGUARDA DEL PATRIMONIO CULTURAL MATERIAL E INMATERIAL	02-PRESERVACIÓN DEL PATRIMONIO EDIFICADO CON VALOR HISTÓRICO Y ARTÍSTICO	021-RECONSTRUCCIÓN DEL ANTIGUO ACUEDUCTO DE MIAHUATLÁN DE PORFIRIO DÍAZ, OAXACA.	001-ELABORACIÓN DEL PROYECTO DE RECONSTRUCCIÓN ANTIGUO ACUEDUCTO DE MIAHUATLÁN DE PORFIRIO DÍAZ, OAXACA

POBLACIÓN O ÁREA DE ENFOQUE POTENCIAL	ATRIBUTO DE LA POBLACIÓN O ÁREA DE ENFOQUE:	HOMBRES:	MUJERES:	TOTAL:
POBLACIÓN GENERAL DEL ESTADO DE OAXACA		1974843	2157305	4132148

PRESUPUESTO ANUAL

Aprobado	Ampliación	Reducción	Modificado	EJERCIDO T1	EJERCIDO T2	EJERCIDO T3	EJERCIDO T4
0.00	100,430.00	0.00	100,430.00	0.00	0.00	0.00	0.00
				TOTAL EJERCIDO AL TRIMESTRE VIGENTE			0.00

PRESUPUESTO TRIMESTRAL DE LA ACTIVIDAD

Aprobado	Modificado	Comprometido	Devengado	Ejercido	% de Ejercido Vs. Modificado
0.00	0.00	0.00	0.00	0.00	0.00

DATOS DEL INDICADOR

Nombre :	PORCENTAJE DE PATRIMONIOS CULTURALES Y ARTÍSTICOS RESTAURADOS	Número de indicador :	1826
Definición :	MIDE EL PORCENTAJE DE PATRIMONIOS CULTURALES Y ARTÍSTICOS RESTAURADOS CON RESPECTO A LOS SOLICITADOS AL INPAC		
Método de Cálculo :	(NÚMERO DE PATRIMONIOS CULTURALES Y ARTÍSTICOS RESTAURADOS/ TOTAL DE PATRIMONIOS CULTURALES Y ARTÍSTICOS A RESTAURAR SOLICITADOS AL INPAC)*100		

Tipo	Dimensión	Frecuencia de Medición	Forma de cálculo del indicador	Tipo de Valor	Sentido Esperado
GESTIÓN	EFICACIA	TRIMESTRAL	PORCENTAJE	FLUJO	ASCENDENTE

MEDIOS DE VERIFICACIÓN / FUENTE INFORMACIÓN	SUPUESTO
Actas de entrega-recepción, estimaciones y bitácoras de obra bajo resguardo de la Direccion de Obras del Instituto del Patrimonio Cultural del Estado de Oaxaca	EXISTEN CONDICIONES CLIMATOLOGICAS Y ESTABILIDAD SOCIAL QUE PERMITAN REALIZAR LEVANTAMIENTOS Y VERIFICACIÓN EN SITIO DE LOS DAÑOS

DATOS DE LA META

Definición de la variable Meta:	1 - NÚMERO DE PATRIMONIOS CULTURALES Y ARTÍSTICOS RESTAURADOS
Unidad de medida:	25 - NÚMERO

LÍNEA BASE				VALOR PROGRAMADO ANUAL			
AÑO	2020	VALOR	15.00	AÑO	2023	VALOR	1.00

AVANCE TRIMESTRAL OBRA/ACTIVIDAD

METAS	1er.TRIMESTRE	2o.TRIMESTRE	3er.TRIMESTRE	4o.TRIMESTRE	CUMPLIMIENTO DE METAS	
PROGRAMACIÓN INICIAL	0.00	0.00	1.00	0.00	T1+T2+T3+T4	1.00
PROGRAMACIÓN ACTUALIZADA	0.00	0.00	1.00	0.00	T1+T2+T3+T4	1.00
METAS ALCANZADAS	0.00	0.00	0.00	0.00	T1+T2+T3+T4	0.00
PORCENTAJE ALCANZADO TRIMESTRAL	0.00	0.00	0.00	0.00	PORCENTAJE ALCANZADO ANUAL	0.00

PORCENTAJE DE CUMPLIMIENTO ALCANZADO EN EL TRIMESTRE: 0.00 %

JEFE ADMINISTRATIVO

EDGAR URBINA CHAVEZ

JEFE DE LA UNIDAD ADMINISTRATIVA

TITULAR DE LA DEPENDENCIA/ENTIDAD

FERNANDO MOLINA HERBERT

DIRECTOR GENERAL

REPORTE DE AVANCE DE GESTIÓN
UR 528 - INSTITUTO DEL PATRIMONIO CULTURAL DEL ESTADO DE OAXACA
TERCER TRIMESTRE 2023

Gobierno del Estado

ALINEACIÓN PED:		MATRÍZ DE INDICADORES PARA RESULTADOS:	
ESTRATEGIA:	01-SALVAGUARDAR LA INTEGRIDAD DEL PATRIMONIO CULTURAL OAXAQUEÑO MEDIANTE SU REGISTRO, REHABILITACIÓN, RESTAURACIÓN Y EQUIPAMIENTO.	COMPONENTE:	745-PATRIMONIO EDIFICADO CON VALOR HISTÓRICO Y ARTÍSTICO PRESERVADO
LÍNEAS DE ACCIÓN:	02-IMPULSAR PROYECTOS DE INTERVENCIÓN PARA EL RESCATE Y CONSERVACIÓN DEL PATRIMONIO CULTURAL Y ARTÍSTICO.	ACTIVIDAD:	1714-ELABORAR PROYECTO DE RESTAURACIÓN
UE:	001-INSTITUTO DEL PATRIMONIO CULTURAL DEL ESTADO DE OAXACA		

ESTRUCTURA PROGRAMATICA

PROGRAMA	SUBPROGRAMA	PROYECTO	OBRA/ACTIVIDAD
201-SALVAGUARDA DEL PATRIMONIO CULTURAL MATERIAL E INMATERIAL	02-PRESERVACIÓN DEL PATRIMONIO EDIFICADO CON VALOR HISTÓRICO Y ARTÍSTICO	023-RECONSTRUCCIÓN DEL TEMPLO DE SANTO TOMÁS TAMAZULAPAN, OAXACA.	001-PROYECTO DE RECONSTRUCCIÓN DEL TEMPLO DE SANTO TOMÁS TAMAZULAPAN

POBLACIÓN O ÁREA DE ENFOQUE POTENCIAL	ATRIBUTO DE LA POBLACIÓN O ÁREA DE ENFOQUE:	POBLACIÓN GENERAL DEL ESTADO DE OAXACA	HOMBRES:	1974843	MUJERES:	2157305	TOTAL:	4132148

PRESUPUESTO ANUAL

Aprobado	Ampliación	Reducción	Modificado	EJERCIDO T1	EJERCIDO T2	EJERCIDO T3	EJERCIDO T4
				0.00	0.00	0.00	0.00
0.00	128,405.20	0.00	128,405.20	TOTAL EJERCIDO AL TRIMESTRE VIGENTE			0.00

PRESUPUESTO TRIMESTRAL DE LA ACTIVIDAD

Aprobado	Modificado	Comprometido	Devengado	Ejercido	% de Ejercido Vs. Modificado
0.00	0.00	0.00	0.00	0.00	0.00

DATOS DEL INDICADOR

Nombre :	PORCENTAJE DE PROYECTOS DE RESTAURACIÓN ELABORADOS	Número de indicador :	1828
Definición :	MIDE EL PORCENTAJE DE PROYECTOS DE RESTAURACIÓN ELABORADOS RESPECTO A LOS PROGRAMADOS		
Método de Cálculo :	(NÚMERO DE PROYECTOS DE RESTAURACIÓN ELABORADOS/NÚMERO DE PROYECTOS DE RESTAURACIÓN PROGRAMADOS)*100		

Tipo	Dimensión	Frecuencia de Medición	Forma de cálculo del indicador	Tipo de Valor	Sentido Esperado
GESTIÓN	EFICACIA	TRIMESTRAL	PORCENTAJE	FLUJO	ASCENDENTE

MEDIOS DE VERIFICACIÓN / FUENTE INFORMACIÓN	SUPUESTO
Licencias emitidas por el Instituto Nacional de Antropología e Historia, bajo resguardo del Departamento de Restauracion, Urbanismo y Arquitectura del Instituto del Patrimonio Cultural del Estado de Oaxaca	EXISTEN CONDICIONES CLIMATOLOGICAS Y ESTABILIDAD SOCIAL QUE PERMITAN REALIZAR LEVANTAMIENTOS Y VERIFICACIÓN EN SITIO DE LOS DAÑOS

DATOS DE LA META

Definición de la variable Meta:	1 - NÚMERO DE PROYECTOS DE RESTAURACIÓN ELABORADOS
Unidad de medida:	25 - NÚMERO

LÍNEA BASE				VALOR PROGRAMADO ANUAL			
AÑO	2020	VALOR	1.00	AÑO	2023	VALOR	1.00

AVANCE TRIMESTRAL OBRA/ACTIVIDAD

METAS	1er.TRIMESTRE	2o.TRIMESTRE	3er.TRIMESTRE	4o.TRIMESTRE	CUMPLIMIENTO DE METAS	
PROGRAMACIÓN INICIAL	0.00	0.00	1.00	0.00	T1+T2+T3+T4	1.00
PROGRAMACIÓN ACTUALIZADA	0.00	0.00	1.00	0.00	T1+T2+T3+T4	1.00
METAS ALCANZADAS	0.00	0.00	0.00	0.00	T1+T2+T3+T4	0.00
PORCENTAJE ALCANZADO TRIMESTRAL	0.00	0.00	0.00	0.00	PORCENTAJE ALCANZADO ANUAL	0.00

PORCENTAJE DE CUMPLIMIENTO ALCANZADO EN EL TRIMESTRE: 0.00 %

JEFE ADMINISTRATIVO
EDGAR URBINA CHAVEZ
JEFE DE LA UNIDAD ADMINISTRATIVA

TITULAR DE LA DEPENDENCIA/ENTIDAD
FERNANDO MOLINA HERBERT
DIRECTOR GENERAL

REPORTE DE AVANCE DE GESTIÓN
UR 528 - INSTITUTO DEL PATRIMONIO CULTURAL DEL ESTADO DE OAXACA
TERCER TRIMESTRE 2023

Gobierno del Estado

ALINEACIÓN PED:		MATRÍZ DE INDICADORES PARA RESULTADOS:	
ESTRATEGIA:	01-SALVAGUARDAR LA INTEGRIDAD DEL PATRIMONIO CULTURAL OAXAQUEÑO MEDIANTE SU REGISTRO, REHABILITACIÓN, RESTAURACIÓN Y EQUIPAMIENTO.	COMPONENTE:	745-PATRIMONIO EDIFICADO CON VALOR HISTÓRICO Y ARTÍSTICO PRESERVADO
LÍNEAS DE ACCIÓN:	02-IMPULSAR PROYECTOS DE INTERVENCIÓN PARA EL RESCATE Y CONSERVACIÓN DEL PATRIMONIO CULTURAL Y ARTÍSTICO.	ACTIVIDAD:	1712-RESTAURAR EL PATRIMONIO CULTURAL EDIFICADO
UE:	001-INSTITUTO DEL PATRIMONIO CULTURAL DEL ESTADO DE OAXACA		

ESTRUCTURA PROGRAMATICA

PROGRAMA	SUBPROGRAMA	PROYECTO	OBRA/ACTIVIDAD
201-SALVAGUARDA DEL PATRIMONIO CULTURAL MATERIAL E INMATERIAL	02-PRESERVACIÓN DEL PATRIMONIO EDIFICADO CON VALOR HISTÓRICO Y ARTÍSTICO	021-RECONSTRUCCIÓN DEL ANTIGUO ACUEDUCTO DE MIAHUATLÁN DE PORFIRIO DÍAZ, OAXACA.	002-ANTIGUO ACUEDUCTO DE MIAHUATLÁN DE PORFIRIO DÍAZ

POBLACIÓN O ÁREA DE ENFOQUE POTENCIAL	ATRIBUTO DE LA POBLACIÓN O ÁREA DE ENFOQUE:	POBLACIÓN GENERAL DEL ESTADO DE OAXACA	HOMBRES:	1974843	MUJERES:	2157305	TOTAL:	4132148

PRESUPUESTO ANUAL

Aprobado	Ampliación	Reducción	Modificado	EJERCIDO T1	EJERCIDO T2	EJERCIDO T3	EJERCIDO T4
				0.00	0.00	0.00	0.00
0.00	499,570.00	0.00	499,570.00	TOTAL EJERCIDO AL TRIMESTRE VIGENTE			0.00

PRESUPUESTO TRIMESTRAL DE LA ACTIVIDAD

Aprobado	Modificado	Comprometido	Devengado	Ejercido	% de Ejercido Vs. Modificado
0.00	0.00	0.00	0.00	0.00	0.00

DATOS DEL INDICADOR

Nombre :	PORCENTAJE DE PATRIMONIOS CULTURALES Y ARTÍSTICOS RESTAURADOS	Número de indicador :	1826
Definición :	MIDE EL PORCENTAJE DE PATRIMONIOS CULTURALES Y ARTÍSTICOS RESTAURADOS CON RESPECTO A LOS SOLICITADOS AL INPAC		
Método de Cálculo :	(NÚMERO DE PATRIMONIOS CULTURALES Y ARTÍSTICOS RESTAURADOS/ TOTAL DE PATRIMONIOS CULTURALES Y ARTÍSTICOS A RESTAURAR SOLICITADOS AL INPAC)*100		

Tipo	Dimensión	Frecuencia de Medición	Forma de cálculo del indicador	Tipo de Valor	Sentido Esperado
GESTIÓN	EFICACIA	TRIMESTRAL	PORCENTAJE	FLUJO	ASCENDENTE

MEDIOS DE VERIFICACIÓN / FUENTE INFORMACIÓN	SUPUESTO
Actas de entrega-recepción, estimaciones y bitácoras de obra bajo resguardo de la Direccion de Obras del Instituto del Patrimonio Cultural del Estado de Oaxaca	EXISTEN CONDICIONES CLIMATOLOGICAS Y ESTABILIDAD SOCIAL QUE PERMITAN REALIZAR LEVANTAMIENTOS Y VERIFICACIÓN EN SITIO DE LOS DAÑOS

DATOS DE LA META

Definición de la variable Meta:	1 - NÚMERO DE PATRIMONIOS CULTURALES Y ARTÍSTICOS RESTAURADOS
Unidad de medida:	25 - NÚMERO

LÍNEA BASE				VALOR PROGRAMADO ANUAL			
AÑO	2020	VALOR	15.00	AÑO	2023	VALOR	1.00

AVANCE TRIMESTRAL OBRA/ACTIVIDAD

METAS	1er.TRIMESTRE	2o.TRIMESTRE	3er.TRIMESTRE	4o.TRIMESTRE	CUMPLIMIENTO DE METAS	
PROGRAMACIÓN INICIAL	0.00	0.00	1.00	0.00	T1+T2+T3+T4	1.00
PROGRAMACIÓN ACTUALIZADA	0.00	0.00	1.00	0.00	T1+T2+T3+T4	1.00
METAS ALCANZADAS	0.00	0.00	0.00	0.00	T1+T2+T3+T4	0.00
PORCENTAJE ALCANZADO TRIMESTRAL	0.00	0.00	0.00	0.00	PORCENTAJE ALCANZADO ANUAL	0.00

PORCENTAJE DE CUMPLIMIENTO ALCANZADO EN EL TRIMESTRE: 0.00 %

JEFE ADMINISTRATIVO

EDGAR URBINA CHAVEZ

JEFE DE LA UNIDAD ADMINISTRATIVA

TITULAR DE LA DEPENDENCIA/ENTIDAD

FERNANDO MOLINA HERBERT

DIRECTOR GENERAL

REPORTE DE AVANCE DE GESTIÓN
UR 528 - INSTITUTO DEL PATRIMONIO CULTURAL DEL ESTADO DE OAXACA
TERCER TRIMESTRE 2023

Gobierno del Estado

UE: 001-INSTITUTO DEL PATRIMONIO CULTURAL DEL ESTADO DE OAXACA

ESTRUCTURA PROGRAMATICA									
PROGRAMA		SUBPROGRAMA	PROYECTO				OBRA/ACTIVIDAD		
201-SALVAGUARDA DEL PATRIMONIO CULTURAL MATERIAL E INMATERIAL		02-PRESERVACIÓN DEL PATRIMONIO EDIFICADO CON VALOR HISTÓRICO Y ARTÍSTICO	023-RECONSTRUCCIÓN DEL TEMPLO DE SANTO TOMÁS TAMAZULAPAN, OAXACA.				002-TEMPLO DE SANTO TOMÁS TAMAZULAPAN		
POBLACIÓN O ÁREA DE ENFOQUE POTENCIAL	ATRIBUTO DE LA POBLACIÓN O ÁREA DE ENFOQUE:	POBLACIÓN GENERAL DEL ESTADO DE OAXACA	HOMBRES:	1974843	MUJERES:	2157305	TOTAL:	4132148	

PRESUPUESTO ANUAL							
Aprobado	Ampliación	Reducción	Modificado	EJERCIDO T1	EJERCIDO T2	EJERCIDO T3	EJERCIDO T4
0.00	921,594.80	0.00	921,594.80	0.00	0.00	0.00	0.00
				TOTAL EJERCIDO AL TRIMESTRE VIGENTE			0.00

PRESUPUESTO TRIMESTRAL DE LA ACTIVIDAD					
Aprobado	Modificado	Comprometido	Devengado	Ejercido	% de Ejercido Vs. Modificado
0.00	0.00	0.00	0.00	0.00	0.00

DATOS DEL INDICADOR			
Nombre :	PORCENTAJE DE PATRIMONIOS CULTURALES Y ARTÍSTICOS RESTAURADOS	Número de indicador :	1826
Definición :	MIDE EL PORCENTAJE DE PATRIMONIOS CULTURALES Y ARTÍSTICOS RESTAURADOS CON RESPECTO A LOS SOLICITADOS AL INPAC		
Método de Cálculo :	(NÚMERO DE PATRIMONIOS CULTURALES Y ARTÍSTICOS RESTAURADOS/ TOTAL DE PATRIMONIOS CULTURALES Y ARTÍSTICOS A RESTAURAR SOLICITADOS AL INPAC)*100		

Tipo	Dimensión	Frecuencia de Medición	Forma de cálculo del indicador	Tipo de Valor	Sentido Esperado
GESTIÓN	EFICACIA	TRIMESTRAL	PORCENTAJE	FLUJO	ASCENDENTE

MEDIOS DE VERIFICACIÓN / FUENTE INFORMACIÓN	SUPUESTO
Actas de entrega-recepción, estimaciones y bitácoras de obra bajo resguardo de la Direccion de Obras del Instituto del Patrimonio Cultural del Estado de Oaxaca	EXISTEN CONDICIONES CLIMATOLOGICAS Y ESTABILIDAD SOCIAL QUE PERMITAN REALIZAR LEVANTAMIENTOS Y VERIFICACIÓN EN SITIO DE LOS DAÑOS

DATOS DE LA META	
Definición de la variable Meta:	1 - NÚMERO DE PATRIMONIOS CULTURALES Y ARTÍSTICOS RESTAURADOS
Unidad de medida:	25 - NÚMERO

LÍNEA BASE				VALOR PROGRAMADO ANUAL			
AÑO	2020	VALOR	15.00	AÑO	2023	VALOR	1.00

AVANCE TRIMESTRAL OBRA/ACTIVIDAD

METAS	1er.TRIMESTRE	2o.TRIMESTRE	3er.TRIMESTRE	4o.TRIMESTRE	CUMPLIMIENTO DE METAS	
PROGRAMACIÓN INICIAL	0.00	0.00	1.00	0.00	T1+T2+T3+T4	1.00
PROGRAMACIÓN ACTUALIZADA	0.00	0.00	1.00	0.00	T1+T2+T3+T4	1.00
METAS ALCANZADAS	0.00	0.00	0.00	0.00	T1+T2+T3+T4	0.00
PORCENTAJE ALCANZADO TRIMESTRAL	0.00	0.00	0.00	0.00	PORCENTAJE ALCANZADO ANUAL	0.00

PORCENTAJE DE CUMPLIMIENTO ALCANZADO EN EL TRIMESTRE: 0.00 %

JEFE ADMINISTRATIVO

EDGAR URBINA CHAVEZ

JEFE DE LA UNIDAD ADMINISTRATIVA

TITULAR DE LA DEPENDENCIA/ENTIDAD

FERNANDO MOLINA HERBERT

DIRECTOR GENERAL

REPORTE DE AVANCE DE GESTIÓN
UR 528 - INSTITUTO DEL PATRIMONIO CULTURAL DEL ESTADO DE OAXACA
TERCER TRIMESTRE 2023

Gobierno del Estado

ALINEACIÓN PED:		MATRÍZ DE INDICADORES PARA RESULTADOS:	
ESTRATEGIA:	01-SALVAGUARDAR LA INTEGRIDAD DEL PATRIMONIO CULTURAL OAXAQUEÑO MEDIANTE SU REGISTRO, REHABILITACIÓN, RESTAURACIÓN Y EQUIPAMIENTO.	COMPONENTE:	745-PATRIMONIO EDIFICADO CON VALOR HISTÓRICO Y ARTÍSTICO PRESERVADO
LÍNEAS DE ACCIÓN:	02-IMPULSAR PROYECTOS DE INTERVENCIÓN PARA EL RESCATE Y CONSERVACIÓN DEL PATRIMONIO CULTURAL Y ARTÍSTICO.	ACTIVIDAD:	1713-REHABILITAR EL PATRIMONIO CULTURAL EDIFICADO
UE:	001-INSTITUTO DEL PATRIMONIO CULTURAL DEL ESTADO DE OAXACA		

ESTRUCTURA PROGRAMATICA

PROGRAMA	SUBPROGRAMA	PROYECTO	OBRA/ACTIVIDAD
201-SALVAGUARDA DEL PATRIMONIO CULTURAL MATERIAL E INMATERIAL	02-PRESERVACIÓN DEL PATRIMONIO EDIFICADO CON VALOR HISTÓRICO Y ARTÍSTICO	002-EQUIPAMIENTO DEL MUSEO OAXAQUEÑO DE ARQUEOLOGÍA ERVIN FRISSELL, SAN PABLO VILLA DE MITLA, OAXACA.	003-?EQUIPAMIENTO MEDIANTE INVENTARIO, EMBALAJE Y RESGUARDO DE COLECCIÓN DEL MUSEO OAXAQUEÑO DE ARQUEOLOGÍA ERVIN FRISSELL, SAN PABLO VILLA DE MITLA, OAXACA?

POBLACIÓN O ÁREA DE ENFOQUE POTENCIAL	ATRIBUTO DE LA POBLACIÓN O ÁREA DE ENFOQUE:	POBLACIÓN GENERAL DEL ESTADO DE OAXACA	HOMBRES:	1974843	MUJERES:	2157305	TOTAL:	4132148

PRESUPUESTO ANUAL

Aprobado	Ampliación	Reducción	Modificado	EJERCIDO T1	EJERCIDO T2	EJERCIDO T3	EJERCIDO T4
0.00	1,155,219.65	0.00	1,155,219.65	0.00	0.00	0.00	0.00
				TOTAL EJERCIDO AL TRIMESTRE VIGENTE			0.00

PRESUPUESTO TRIMESTRAL DE LA ACTIVIDAD

Aprobado	Modificado	Comprometido	Devengado	Ejercido	% de Ejercido Vs. Modificado
0.00	0.00	0.00	0.00	0.00	0.00

DATOS DEL INDICADOR

Nombre :	PORCENTAJE DE PATRIMONIOS CULTURALES Y ARTÍSTICOS REHABILITADOS	Número de indicador :	1827
Definición :	MIDE EL PORCENTAJE DE PATRIMONIOS CULTURALES Y ARTÍSTICOS REHABILITADOS CON RESPECTO A LOS SOLICITADOS		
Método de Cálculo :	(NÚMERO DE PATRIMONIOS CULTURALES Y ARTÍSTICOS REHABILITADOS / NÚMERO DE PATRIMONIOS CULTURALES Y ARTÍSTICOS SOLICITADOS A REHABILITAR)*100		

Tipo	Dimensión	Frecuencia de Medición	Forma de cálculo del indicador	Tipo de Valor	Sentido Esperado
GESTIÓN	EFICACIA	TRIMESTRAL	PORCENTAJE	FLUJO	ASCENDENTE

MEDIOS DE VERIFICACIÓN / FUENTE INFORMACIÓN	SUPUESTO
Actas de entrega-recepción, estimaciones y bitácoras de obra bajo resguardo de la Direccion de Obras del Instituto del Patrimonio Cultural del Estado de Oaxaca	EXISTEN CONDICIONES CLIMATOLOGICAS Y ESTABILIDAD SOCIAL QUE PERMITAN LA EJECUCION DE LAS OBRAS EN EL TIEMPO PROGRAMADOU

DATOS DE LA META

Definición de la variable Meta:	1 - NÚMERO DE PATRIMONIOS CULTURALES Y ARTÍSTICOS REHABILITADOS
Unidad de medida:	25 - NÚMERO

LÍNEA BASE				VALOR PROGRAMADO ANUAL			
AÑO	2020	VALOR	1.00	AÑO	2023	VALOR	1.00

AVANCE TRIMESTRAL OBRA/ACTIVIDAD

METAS	1er.TRIMESTRE	2o.TRIMESTRE	3er.TRIMESTRE	4o.TRIMESTRE	CUMPLIMIENTO DE METAS	
PROGRAMACIÓN INICIAL	0.00	0.00	1.00	0.00	T1+T2+T3+T4	1.00
PROGRAMACIÓN ACTUALIZADA	0.00	0.00	1.00	0.00	T1+T2+T3+T4	1.00
METAS ALCANZADAS	0.00	0.00	0.00	0.00	T1+T2+T3+T4	0.00
PORCENTAJE ALCANZADO TRIMESTRAL	0.00	0.00	0.00	0.00	PORCENTAJE ALCANZADO ANUAL	0.00

PORCENTAJE DE CUMPLIMIENTO ALCANZADO EN EL TRIMESTRE: 0.00 %

JEFE ADMINISTRATIVO

EDGAR URBINA CHAVEZ

JEFE DE LA UNIDAD ADMINISTRATIVA

TITULAR DE LA DEPENDENCIA/ENTIDAD

FERNANDO MOLINA HERBERT

DIRECTOR GENERAL

REPORTE DE AVANCE DE GESTIÓN
UR 528 - INSTITUTO DEL PATRIMONIO CULTURAL DEL ESTADO DE OAXACA
TERCER TRIMESTRE 2023

Gobierno del Estado

ALINEACIÓN PED:		MATRÍZ DE INDICADORES PARA RESULTADOS:	
ESTRATEGIA:	01-SALVAGUARDAR LA INTEGRIDAD DEL PATRIMONIO CULTURAL OAXAQUEÑO MEDIANTE SU REGISTRO, REHABILITACIÓN, RESTAURACIÓN Y EQUIPAMIENTO.	COMPONENTE:	745-PATRIMONIO EDIFICADO CON VALOR HISTÓRICO Y ARTÍSTICO PRESERVADO
LÍNEAS DE ACCIÓN:	02-IMPULSAR PROYECTOS DE INTERVENCIÓN PARA EL RESCATE Y CONSERVACIÓN DEL PATRIMONIO CULTURAL Y ARTÍSTICO.	ACTIVIDAD:	1712-RESTAURAR EL PATRIMONIO CULTURAL EDIFICADO
UE:	001-INSTITUTO DEL PATRIMONIO CULTURAL DEL ESTADO DE OAXACA		

ESTRUCTURA PROGRAMATICA

PROGRAMA	SUBPROGRAMA	PROYECTO	OBRA/ACTIVIDAD
201-SALVAGUARDA DEL PATRIMONIO CULTURAL MATERIAL E INMATERIAL	02-PRESERVACIÓN DEL PATRIMONIO EDIFICADO CON VALOR HISTÓRICO Y ARTÍSTICO	000-- -	014-GASTOS ADMINISTRATIVOS PARA REASIGNACION DE RECURSOS PRESUPUESTARIOS FEDERALES INAH-INPAC 2023

POBLACIÓN O ÁREA DE ENFOQUE POTENCIAL	ATRIBUTO DE LA POBLACIÓN O ÁREA DE ENFOQUE:	POBLACIÓN GENERAL DEL ESTADO DE OAXACA	HOMBRES:	1974843	MUJERES:	2157305	TOTAL:	4132148

PRESUPUESTO ANUAL

Aprobado	Ampliación	Reducción	Modificado	EJERCIDO T1	EJERCIDO T2	EJERCIDO T3	EJERCIDO T4
				0.00	0.00	274,402.00	0.00
0.00	2,696,790.14	0.00	2,696,790.14	TOTAL EJERCIDO AL TRIMESTRE VIGENTE			274,402.00

PRESUPUESTO TRIMESTRAL DE LA ACTIVIDAD

Aprobado	Modificado	Comprometido	Devengado	Ejercido	% de Ejercido Vs. Modificado
0.00	1,091,509.54	274,402.00	274,402.00	274,402.00	25.14

DATOS DEL INDICADOR

Nombre :	PORCENTAJE DE PATRIMONIOS CULTURALES Y ARTÍSTICOS RESTAURADOS	Número de indicador :	1826
Definición :	MIDE EL PORCENTAJE DE PATRIMONIOS CULTURALES Y ARTÍSTICOS RESTAURADOS CON RESPECTO A LOS SOLICITADOS AL INPAC		
Método de Cálculo :	(NÚMERO DE PATRIMONIOS CULTURALES Y ARTÍSTICOS RESTAURADOS/ TOTAL DE PATRIMONIOS CULTURALES Y ARTÍSTICOS A RESTAURAR SOLICITADOS AL INPAC)*100		

Tipo	Dimensión	Frecuencia de Medición	Forma de cálculo del indicador	Tipo de Valor	Sentido Esperado
GESTIÓN	EFICACIA	TRIMESTRAL	PORCENTAJE	FLUJO	ASCENDENTE

MEDIOS DE VERIFICACIÓN / FUENTE INFORMACIÓN	SUPUESTO
Actas de entrega-recepción, estimaciones y bitácoras de obra bajo resguardo de la Direccion de Obras del Instituto del Patrimonio Cultural del Estado de Oaxaca	EXISTEN CONDICIONES CLIMATOLOGICAS Y ESTABILIDAD SOCIAL QUE PERMITAN REALIZAR LEVANTAMIENTOS Y VERIFICACIÓN EN SITIO DE LOS DAÑOS

DATOS DE LA META

Definición de la variable Meta:	1 - NÚMERO DE PATRIMONIOS CULTURALES Y ARTÍSTICOS RESTAURADOS
Unidad de medida:	25 - NÚMERO

LÍNEA BASE				VALOR PROGRAMADO ANUAL			
AÑO	2020	VALOR	15.00	AÑO	2023	VALOR	161.00

AVANCE TRIMESTRAL OBRA/ACTIVIDAD

METAS	1er.TRIMESTRE	2o.TRIMESTRE	3er.TRIMESTRE	4o.TRIMESTRE	CUMPLIMIENTO DE METAS	
PROGRAMACIÓN INICIAL	0.00	0.00	80.00	81.00	T1+T2+T3+T4	161.00
PROGRAMACIÓN ACTUALIZADA	0.00	0.00	80.00	0.00	T1+T2+T3+T4	80.00
METAS ALCANZADAS	0.00	0.00	16.39	0.00	T1+T2+T3+T4	16.39
PORCENTAJE ALCANZADO TRIMESTRAL	0.00	0.00	20.49	0.00	PORCENTAJE ALCANZADO ANUAL	10.18

PORCENTAJE DE CUMPLIMIENTO ALCANZADO EN EL TRIMESTRE: 20.49 %

JEFE ADMINISTRATIVO

EDGAR URBINA CHAVEZ

JEFE DE LA UNIDAD ADMINISTRATIVA

TITULAR DE LA DEPENDENCIA/ENTIDAD

FERNANDO MOLINA HERBERT

DIRECTOR GENERAL

REPORTE DE AVANCE DE GESTIÓN
UR 528 - INSTITUTO DEL PATRIMONIO CULTURAL DEL ESTADO DE OAXACA
TERCER TRIMESTRE 2023

Gobierno del Estado

ALINEACIÓN PED:		MATRÍZ DE INDICADORES PARA RESULTADOS:	
ESTRATEGIA:	01-SALVAGUARDAR LA INTEGRIDAD DEL PATRIMONIO CULTURAL OAXAQUEÑO MEDIANTE SU REGISTRO, REHABILITACIÓN, RESTAURACIÓN Y EQUIPAMIENTO.	COMPONENTE:	746-PATRIMONIO HISTÓRICO Y ARTÍSTICO PROMOVIDO Y DIFUNDIDO
LÍNEAS DE ACCIÓN:	02-IMPULSAR PROYECTOS DE INTERVENCIÓN PARA EL RESCATE Y CONSERVACIÓN DEL PATRIMONIO CULTURAL Y ARTÍSTICO.	ACTIVIDAD:	1716-INVESTIGAR DOCUMENTALMENTE EN GABINETE Y EN CAMPO DEL PATRIMONIO CULTURAL
UE:	001-INSTITUTO DEL PATRIMONIO CULTURAL DEL ESTADO DE OAXACA		

ESTRUCTURA PROGRAMATICA

PROGRAMA	SUBPROGRAMA	PROYECTO	OBRA/ACTIVIDAD
201-SALVAGUARDA DEL PATRIMONIO CULTURAL MATERIAL E INMATERIAL	03-PROMOCIÓN Y DIFUSIÓN DEL PATRIMONIO HISTÓRICO Y ARTÍSTICO	000-- -	001-GASTOS EN SUPERVISIÓN DE OBRA 2.5

POBLACIÓN O ÁREA DE ENFOQUE POTENCIAL	ATRIBUTO DE LA POBLACIÓN O ÁREA DE ENFOQUE:	POBLACIÓN GENERAL DEL ESTADO DE OAXACA	HOMBRES:	1974843	MUJERES:	2157305	TOTAL:	4132148

PRESUPUESTO ANUAL

Aprobado	Ampliación	Reducción	Modificado	EJERCIDO T1	EJERCIDO T2	EJERCIDO T3	EJERCIDO T4
				0.00	0.00	0.00	0.00
0.00	0.00	0.00	0.00	TOTAL EJERCIDO AL TRIMESTRE VIGENTE			0.00

PRESUPUESTO TRIMESTRAL DE LA ACTIVIDAD

Aprobado	Modificado	Comprometido	Devengado	Ejercido	% de Ejercido Vs. Modificado
0.00	0.00	0.00	0.00	0.00	0.00

DATOS DEL INDICADOR

Nombre :	PORCENTAJE DE INVESTIGACIONES DE DATOS HISTÓRICOS REALIZADAS	Número de indicador :	1830
Definición :	MIDE EL PORCENTAJE DE INVESTIGACIONES DE DATOS HISTÓRICOS REALIZADAS		
Método de Cálculo :	(NÚMERO DE INVESTIGACIONES DE DATOS HISTÓRICOS REALIZADAS / NÚMERO DE SOLICITUDES DE PROYECTOS DE RESTAURACIÓN Y REHABILITACIÓN)*100		

Tipo	Dimensión	Frecuencia de Medición	Forma de cálculo del indicador	Tipo de Valor	Sentido Esperado
GESTIÓN	EFICACIA	TRIMESTRAL	PORCENTAJE	ACUMULADO	ASCENDENTE

MEDIOS DE VERIFICACIÓN / FUENTE INFORMACIÓN	SUPUESTO
Justificaciones para la Integración de Expedientes Técnicos Iniciales bajo el resguardo del Departamento de Estudios Historicos e investigaciones del Instituto del Patrimonio Cultural del Estado de Oaxaca	EXISTEN CONDICIONES CLIMATOLóGICAS Y ESTABILIDAD SOCIAL QUE PERMITAN REALIZAR LAS INVESTIGACIONES EN CAMPO

DATOS DE LA META

Definición de la variable Meta:	1 - NÚMERO DE INVESTIGACIONES DE DATOS HISTÓRICOS REALIZADAS
Unidad de medida:	25 - NÚMERO

LÍNEA BASE				VALOR PROGRAMADO ANUAL			
AÑO	2020	VALOR	15.00	AÑO	2023	VALOR	40.00

AVANCE TRIMESTRAL OBRA/ACTIVIDAD

METAS	1er.TRIMESTRE	2o.TRIMESTRE	3er.TRIMESTRE	4o.TRIMESTRE	CUMPLIMIENTO DE METAS	
PROGRAMACIÓN INICIAL	0.00	10.00	15.00	15.00	T1+T2+T3+T4	40.00
PROGRAMACIÓN ACTUALIZADA	0.00	0.00	15.00	0.00	T1+T2+T3+T4	15.00
METAS ALCANZADAS	0.00	0.00	0.00	0.00	T1+T2+T3+T4	0.00
PORCENTAJE ALCANZADO TRIMESTRAL	0.00	0.00	0.00	0.00	PORCENTAJE ALCANZADO ANUAL	0.00

PORCENTAJE DE CUMPLIMIENTO ALCANZADO EN EL TRIMESTRE: 0.00 %

JEFE ADMINISTRATIVO

EDGAR URBINA CHAVEZ

JEFE DE LA UNIDAD ADMINISTRATIVA

TITULAR DE LA DEPENDENCIA/ENTIDAD

FERNANDO MOLINA HERBERT

DIRECTOR GENERAL

PROGRAMA ANUAL DE OBRAS PÚBLICAS 2023

No.	FUENTE	NOMBRE DEL INMUEBLE	UBICACIÓN								MONTO
			No	REGIÓN	No	DISTRITO	No	MUNICIPIO	No	LOCALIDAD	
1	ESTATAL	EQUIPAMIENTO DEL MUSEO OAXAQUEÑO DE ARQUEOLOGÍA ERVIN FRISSELL, SAN PABLO VILLA DE MITLA, OAXACA.	08	VALLES CENTRALES	20	TLACOLULA	298	SAN PABLO VILLA DE MITLA	0001	SAN PABLO VILLA DE MITLA	$ 2,500,000.00
2	ESTATAL	OAXACA-CAMINA CIRCUITO LA ALHÓNDIGA, "CIRCUITOS DE PRIORIDAD PEATONAL EN ENTORNOS PATRIMONIALES Y TURÍSTICOS"	08	VALLES CENTRALES	19	CENTRO	067	OAXACA DE JUÁREZ	0001	OAXACA DE JUÁREZ	$ 7,300,000.00
3	PNR 2	PARROQUIA DE SAN AGUSTÍN AMATENGO	08	VALLES CENTRALES	24	EJUTLA	080	SAN AGUSTÍN AMATENGO	0001	SAN AGUSTÍN AMATENGO	$ 700,000.00
4	PNR 2	CAPILLA DE SAN PEDRO ZAACHILA	08	VALLES CENTRALES	17	ZAACHILA	565	VILLA DE ZAACHILA	0001	SAN PEDRO DE LA REFORMA	$ 1,500,000.00
5	PNR 2	TEMPLO DE SAN MIGUEL EJUTLA	08	VALLES CENTRALES	24	EJUTLA	268	SAN MIGUEL EJUTLA	0001	SAN MIGUEL EJUTLA	$ 1,093,052.11
6	PNR 2	PARROQUIA DE ASUNCIÓN DE MARÍA	03	ISTMO	29	JUCHITÁN	005	ASUNCIÓN IXTALTEPEC	0001	ASUNCIÓN IXTALTEPEC	$ 2,000,000.00
7	PNR 2	PARROQUIA DE SAN JERÓNIMO	03	ISTMO	29	JUCHITÁN	014	CIUDAD IXTEPEC	0001	CIUDAD IXTEPEC	$ 1,500,000.00
8	PNR 2	TEMPLO DE SANTA MARÍA DEL MAR (2DA. ETAPA)	03	ISTMO	29	JUCHITÁN	043	HEROICA CIUDAD DE JUCHITÁN DE ZARAGOZA	0004	SANTA MARÍA DEL MAR	$ 2,000,000.00
9	PNR 2	EX FÁBRICA DE HILADOS Y TEJIDOS LA SOLEDAD VISTA HERMOSA (2DA. ETAPA)	08	VALLES CENTRALES	11	ETLA	084	SAN AGUSTÍN ETLA	0001	SAN AGUSTÍN ETLA	$ 1,000,000.00
10	PNR 2	TEMPLO DE SAN MATEO CALPULÁLPAM	06	SIERRA NORTE	12	IXTLÁN	247	CAPULÁLPAM DE MÉNDEZ	0001	CAPULÁLPAM DE MÉNDEZ	$ 1,180,282.54
11	PNR 2	TEMPLO DE SAN PEDRO, COXCALTEPEC.	04	MIXTECA	10	NOCHIXTLÁN	304	SAN PEDRO COXCALTEPEC CÁNTAROS	0001	SAN PEDRO COXCALTEPEC CÁNTAROS	$ 1,000,000.00
12	PNR 2	CATEDRAL METROPOLITANA	08	VALLES CENTRALES	19	CENTRO	067	OAXACA DE JUÁREZ	0001	OAXACA DE JUÁREZ	$ 1,000,000.00
13	PNR 2	PALACIO MUNICIPAL DE OAXACA DE JUÁREZ	08	VALLES CENTRALES	19	CENTRO	067	OAXACA DE JUÁREZ	0001	OAXACA DE JUÁREZ	$ 1,300,000.00
14	PNR 2	PRIMARIA GREGORIO TORRES QUINTERO	08	VALLES CENTRALES	19	CENTRO	067	OAXACA DE JUÁREZ	0001	OAXACA DE JUÁREZ	$ 1,500,000.00
15	PNR 2	TEMPLO DE SAN ANDRÉS HUAYAPAM	08	VALLES CENTRALES	19	CENTRO	091	SAN ANDRÉS HUAYÁPAM	0001	SAN ANDRÉS HUAYAPAM	$ 1,300,000.00
16	PNR 2	TEMPLO DE LA TRINIDAD HUAXTEPEC	04	MIXTECA	02	HUAJUÁPAN	459	VILLA DE SANTIAGO CHAZUMBA	0010	TRINIDAD HUAXTEPEC	$ 1,200,000.00
17	PNR 2	TEMPLO DE SANTIGO APÓSTOL LACHIVÍA	07	SIERRA SUR	27	YAUTEPEC	125	SAN CARLOS YAUTEPEC	0028	SANTIAGO LACHIVÍA	$ 1,000,000.00
18	PNR 2	RETABLO DE SAN FRANCISCO DE ASÍS	06	SIERRA NORTE	13	VILLA ALTA	156	SAN ILDEFONSO VILLA ALTA	0002	SAN FRANCISCO YATEE	$ 800,000.00
19	PNR 2	ESTACIÓN MOGOÑÉ (2DA. ETAPA)	03	ISTMO	29	JUCHITÁN	198	SAN JUAN GUICHICOVI	0001	SAN JUAN GUICHICOVI	$ 1,000,000.00
20	PNR 2	TEMPLO DE SAN MARTÍN OBISPO (2DA. ETAPA)	01	CAÑADA	04	TEOTITLÁN	244	SAN MARTÍN TOXPALAN	0001	SAN MARTÍN TOXPALAN	$ 1,000,000.00
21	PNR 2	MUSEO COMUNITARIO (2DA. ETAPA)	08	VALLES CENTRALES	19	CENTRO	399	SANTA MARÍA ATZOMPA	0001	SANTA MARÍA ATZOMPA	$ 1,000,000.00
22	PNR 2	BIBLIOTECA PÚBLICA MIXTEQUILLA (2DA. ETAPA)	03	ISTMO	28	TEHUANTEPEC	421	SANTA MARÍA MIXTEQUILLA	0001	SANTA MARÍA MIXTEQUILLA	$ 800,000.00
23	PNR 2	TEMPLO DE SANTIAGO MATLATÁN	08	VALLES CENTRALES	20	TLACOLULA	475	SANTIAGO MATLATÁN	0001	SANTIAGO MATLATÁN	$ 2,000,000.00
24	PNR 2	PALACIO ANTIGUO, SANTO DOMINGO CHIHUITÁN (2DA. ETAPA)	03	ISTMO	28	TEHUANTEPEC	508	SANTO DOMINGO CHIHUITÁN	0001	SANTO DOMINGO CHIHUITÁN	$ 1,000,000.00
25	PNR 2	TEMPLO DE SANTO DOMINGO DE GUZMÁN	03	ISTMO	28	TEHUANTEPEC	508	SANTO DOMINGO CHIHUITÁN	0001	SANTO DOMINGO CHIHUITÁN	$ 1,500,000.00
26	PNR 2	MONTE DE PIEDAD (2DA. ETAPA)	03	ISTMO	28	TEHUANTEPEC	515	SANTO DOMINGO TEHUANTEPEC	0001	SANTO DOMINGO TEHUANTEPEC	$ 1,792,319.45
27	PNR 2	OBISPADO DE SANTO DOMINGO	03	ISTMO	28	TEHUANTEPEC	515	SANTO DOMINGO TEHUANTEPEC	0001	SANTO DOMINGO TEHUANTEPEC	$ 1,000,000.00
28	PNR 2	TEMPLO DE SAN JUAN EVANGELISTA	04	MIXTECA	02	HUAJUÁPAN	520	SANTO DOMINGO TONALÁ	0004	SAN JUAN REYES	$ 600,000.00
29	PNR 2	TEMPLO DE SANTA TERESITA	04	MIXTECA	02	HUAJUÁPAN	520	SANTO DOMINGO TONALÁ	0004	SAN JUAN REYES	$ 400,000.00
30	PNR 2	TEMPLO DE GUADALUPE	04	MIXTECA	02	HUAJUÁPAN	520	SANTO DOMINGO TONALÁ	0007	YETLA DE JUÁREZ	$ 250,000.00

OAXACA GOBIERNO DEL ESTADO | PATRIMONIO CULTURAL INSTITUTO DEL PATRIMONIO CULTURAL DEL ESTADO DE OAXACA

PROGRAMA ANUAL DE OBRAS PÚBLICAS 2023

No.	FUENTE	NOMBRE DEL INMUEBLE	UBICACIÓN								MONTO
			No	REGIÓN	No	DISTRITO	No	MUNICIPIO	No	LOCALIDAD	
31	PNR 2	TEMPLO DE SAN PEDRO APÓSTOL	06	SIERRA NORTE	12	IXTLÁN	544	TEOCOCUILCO DE MARCOS PÉREZ	0001	TEOCOCUILCO DE MARCOS PÉREZ	$ 1,500,000.00
32	PNR 2	PINTURA MURAL DEL CORO DEL TEMPLO DE SAN MIGUEL ARCÁNGEL	08	VALLES CENTRALES	19	CENTRO	553	TLALIXTAC DE CABRERA	0001	TLALIXTAC DE CABRERA	$ 1,300,000.00
33	PNR 2	TEMPLO DE SANTA MARÍA MAGDALENA	04	MIXTECA	09	TEPOSCOLULA	405	VILLA DE CHILAPA DE DÍAZ	0002	MAGDALENA CAÑADALTEPEC	$ 1,300,000.00
34	PNR 2	TEMPLO DE SAN PABLO APÓSTOL, MATLATÁN	08	VALLES CENTRALES	20	TLACOLULA	475	SANTIAGO MATLATLÁN	0005	SAN PABLO GUILÁ	$ 1,000,000.00
35	PNR 2	TEMPLO DE SAN MIGUEL ARCÁNGEL	06	SIERRA NORTE	13	VILLA ALTA	280	VILLA TALEA DE CASTRO	0001	VILLA TALEA DE CASTRO	$ 1,000,000.00
36	PNR 2	TEMPLO DE LA VIRGEN DE LA NATIVIDAD, CHALCATONGO TLAXIACO	04	MIXTECA	16	TLAXIACO	026	CHALCATONGO DE HIDALGO	0001	CHALCATONGO DE HIDALGO	$ 854,031.83
37	PNR 2	TEMPLO DE SAN JUAN BAUTÍSTA (2DA. ETAPA)	02	COSTA	21	JAMILTEPEC	185	SAN JUAN CACAHUATEPEC	0001	SAN JUAN CACAHUATEPEC	$ 3,000,000.00
38	PNR 1	PALACIO MUNICIPAL SANTA CATARINA YOSONOTU	04	MIXTECA	16	TLAXIACO	372	SANTA CATARINA YOSONOTÚ	0001	SANTA CATARINA YOSONOTÚ	$ 250,000.00
39	PNR 1	HIDROELÉCTICA	08	VALLES CENTRALES	11	ETLA	084	SAN AGUSTÍN ETLA	0001	SAN AGUSTÍN ETLA	$ 1,980,459.78
40	PNR 1	TEMPLO DE SANTO TOMÁS TAMAZULAPAN	07	SIERRA SUR	26	MIAHUATLÁN	533	SANTO TOMÁS TAMAZULAPAN	0001	SANTO TOMÁS TAMAZULAPAN	$ 1,050,000.00
41	PNR 1	TEMPLO DE SAN PEDRO DEL BARRIO DE SAN PEDRO	04	MIXTECA	16	TLAXIACO	397	HERÓICA CIUDAD DE TLAXIACO	0023	SAN PEDRO	$ 2,000,000.00
42	PNR 1	ACUEDUCTO MIHUATLÁN	07	SIERRA SUR	26	MIAHUATLÁN	059	MIAHUATLÁN DE PORFIRIO DÍAZ	0001	MIAHUATLÁN DE PORFIRIO DÍAZ	$ 600,000.00
43	PNR 1	TEMPLO DE SAN JOSÉ GUELATOVÁ	08	VALLES CENTRALES	18	ZIMATLÁN	570	ZIMATLÁN DE ÁLVAREZ	0096	SAN JOSÉ GUELATOVÁ DE DÍAZ	$ 1,126,689.80
44	REASIGNACIÓN DE RECURSOS FEDERALES	TEMPLO DE SAN CRISTÓBAL	6	SIERRA NORTE	13	VILLA ALTA	128	SAN CRISTÓBAL LACHIRIOAG	0001	SAN CRISTÓBAL LACHIRIOAG	$ 14,101,900.43
45	REASIGNACIÓN DE RECURSOS FEDERALES	TEMPLO DE SAN LUCAS APÓSTOL	7	SIERRA SUR	27	YAUTEPEC	125	SAN CARLOS YAUTEPEC	0017	SAN LUCAS IXCOTEPEC	$ 3,307,874.63
46	REASIGNACIÓN DE RECURSOS FEDERALES	PALACIO MUNICIPAL	3	ISTMO DE TEHUANTEPEC	29	JUCHITÁN	43	JUCHITÁN DE ZARAGOZA	0001	JUCHITÁN DE ZARAGOZA	$ 33,027,747.98
47	REASIGNACIÓN DE RECURSOS FEDERALES	TEMPLO DE SAN PABLO	6	SIERRA NORTE	12	BENEMÉRITO DISTRITO IXTLÁN DE JUÁREZ	35	GUELATAO DE JUÁREZ	0001	GUELATAO DE JUÁREZ	$ 3,189,890.95
48	REASIGNACIÓN DE RECURSOS FEDERALES	TEMPLO DE SANTA ELENA DE LA CRUZ	3	ISTMO DE TEHUANTEPEC	28	TEHUANTEPEC	515	SANTO DOMINGO TEHUANTEPEC	0092	BARRIO DE LA SANTA CRUZ (QUINTA SECCIÓN)	$ 2,100,707.82
49	REASIGNACIÓN DE RECURSOS FEDERALES	PARROQUIA DE SANTIAGO APÓSTOL	3	ISTMO DE TEHUANTEPEC	29	JUCHITÁN	66	SANTIAGO NILTEPEC	0001	SANTIAGO NILTEPEC	$ 1,591,844.82
50	REASIGNACIÓN DE RECURSOS FEDERALES	PARROQUIA DE SANTA ANA, "TEMPLO DE SANTA ANA"	8	VALLES CENTRALES	25	OCOTLÁN	360	SANTA ANA ZEGACHE	0001	SANTA ANA ZEGACHE	$ 9,920,178.59
51	REASIGNACIÓN DE RECURSOS FEDERALES	TEMPLO DE SAN ANDRÉS HUAYÁPAM	8	VALLES CENTRALES	19	CENTRO	91	SAN ANDRÉS HUAYÁPAM	0001	SAN ANDRÉS HUAYÁPAM	$ 499,023.80
52	REASIGNACIÓN DE RECURSOS FEDERALES	TEMPLO DE SANTO DOMINGO DE GUZMÁN	6	SIERRA NORTE	13	VILLA ALTA	97	SAN ANDRÉS SOLAGA	0003	SANTO DOMINGO YOJOVI	$ 2,984,239.96
53	REASIGNACIÓN DE RECURSOS FEDERALES	TEMPLO DE SAN FRANCISCO DE ASÍS	3	ISTMO DE TEHUANTEPEC	29	JUCHITÁN	141	SAN FRANCISCO DEL MAR	0001	SAN FRANCISCO DEL MAR PUEBLO VIEJO	$ 7,187,378.64
54	REASIGNACIÓN DE RECURSOS FEDERALES	TEMPLO DE SAN MIGUEL ARCÁNGEL	7	SIERRA SUR	23	SOLA DE VEGA	277	VILLA SOLA DE VEGA	0001	VILLA SOLA DE VEGA	$ 1,161,761.85
55	REASIGNACIÓN DE RECURSOS FEDERALES	TEMPLO DE SAN DIONISIO AEROPAJITA	3	ISTMO DE TEHUANTEPEC	29	TEHUANTEPEC	130	SAN DIONISIO DEL MAR	0001	SAN DIONISIO DEL MAR	$ 6,496,288.91
56	REASIGNACIÓN DE RECURSOS FEDERALES	TEMPLO DE SAN JUAN GUELAVÍA Y CURATO	8	VALLES CENTRALES	20	TLACOLULA	197	SAN JUAN GUELAVÍA	0001	SAN JUAN GUELAVÍA	$ 5,319,283.68
57	REASIGNACIÓN DE RECURSOS FEDERALES	TEMPLO Y CONVENTO DE GUADALUPE, "TEMPLO DE GUADALUPE"	8	VALLES CENTRALES	19	CENTRO	67	OAXACA DE JUÁREZ	0001	OAXACA DE JUÁREZ	$ 9,208,219.75
58	REASIGNACIÓN DE RECURSOS FEDERALES	TEMPLO DE SAN LORENZO MÁRTIR	8	VALLES CENTRALES	18	ZIMATLÁN	570	ZIMATLÁN DE ÁLVAREZ	0001	ZIMATLÁN DE ÁLVAREZ	$ 8,700,525.32

OAXACA GOBIERNO DEL ESTADO | PATRIMONIO CULTURAL INSTITUTO DEL PATRIMONIO CULTURAL DEL ESTADO DE OAXACA

PROGRAMA ANUAL DE OBRAS PÚBLICAS 2023

No.	FUENTE	NOMBRE DEL INMUEBLE	UBICACIÓN								MONTO
			No	REGIÓN	No	DISTRITO	No	MUNICIPIO	No	LOCALIDAD	
59	REASIGNACIÓN DE RECURSOS FEDERALES	TEMPLO DE SANTO DOMINGO DE GUZMÁN	3	ISTMO DE TEHUANTEPEC	28	TEHUANTEPEC	508	SANTO DOMINGO CHIHUITÁN	0001	SANTO DOMINGO CHIHUITÁN	$ 680,987.96
60	REASIGNACIÓN DE RECURSOS FEDERALES	TEMPLO DE SAN SEBASTIÁN	8	VALLES CENTRALES	20	TLACOLULA	343	SAN SEBASTIÁN ABASOLO	0001	SAN SEBASTIÁN ABASOLO	$ 7,651,508.56
61	REASIGNACIÓN DE RECURSOS FEDERALES	ESTACIÓN MATÍAS ROMERO	3	ISTMO DE TEHUANTEPEC	29	JUCHITÁN	57	MATÍAS ROMERO AVENDAÑO	0001	MATÍAS ROMERO AVENDAÑO	$ 6,495,985.34
62	REASIGNACIÓN DE RECURSOS FEDERALES	TEMPLO DE SANTA ANA	8	VALLES CENTRALES	18	ZIMATLÁN	358	SANTA ANA TLAPACOYAN	0001	SANTA ANA TLAPACOYAN	$ 3,246,316.96
63	REASIGNACIÓN DE RECURSOS FEDERALES	TEMPLO DE SAN JUAN APÓSTOL	8	VALLES CENTRALES	24	EJUTLA	203	SAN JUAN LACHIGALLA	0001	SAN JUAN LACHIGALLA	$ 3,798,813.12
64	REASIGNACIÓN DE RECURSOS FEDERALES	TEMPLO DE SAN PABLO APÓSTOL	8	VALLES CENTRALES	20	TLACOLULA	475	SANTIAGO MATATLÁN	0005	SAN PABLO GÜILA	$ 104,551.73
65	REASIGNACIÓN DE RECURSOS FEDERALES	TEMPLO DE SAN AGUSTÍN YATARENI	8	VALLES CENTRALES	19	CENTRO	87	SAN AGUSTÍN YATARENI	0001	SAN AGUSTÍN YATARENI	$ 2,710,890.85
66	REASIGNACIÓN DE RECURSOS FEDERALES	TEMPLO Y CONVENTO DE LOS SIETE PRÍNCIPES, "TEMPLO DE LOS SIETE PRINCIPES"	8	VALLES CENTRALES	19	CENTRO	67	OAXACA DE JUÁREZ	0001	OAXACA DE JUÁREZ	$ 2,794,279.37
67	REASIGNACIÓN DE RECURSOS FEDERALES	TEMPLO DE LA DEFENSA	8	VALLES CENTRALES	19	CENTRO	67	OAXACA DE JUÁREZ	0001	OAXACA DE JUÁREZ	$ 3,357,501.07
68	REASIGNACIÓN DE RECURSOS FEDERALES	TEMPLO DE LA VIRGEN DEL ROSARIO	3	ISTMO DE TEHUANTEPEC	29	JUCHITÁN	30	EL ESPINAL	0001	EL ESPINAL	$ 10,536,021.47
69	REASIGNACIÓN DE RECURSOS FEDERALES	TEMPLO DE LA SANTA CRUZ PAPALUTLA	8	VALLES CENTRALES	20	TLACOLULA	380	SANTA CRUZ PAPALUTLA	0001	SANTA CRUZ PAPALUTLA	$ 2,186,638.50
70	REASIGNACIÓN DE RECURSOS FEDERALES	TEMPLO DE SAN BALTAZAR	8	VALLES CENTRALES	25	OCOTLÁN	112	SAN BALTAZAR CHICHICÁPAM	0001	SAN BALTAZAR CHICHICÁPAM	$ 2,417,847.15
71	REASIGNACIÓN DE RECURSOS FEDERALES	TEMPLO DE SAN MIGUEL ARCÁNGEL	8	VALLES CENTRALES	20	TLACOLULA	560	VILLA DÍAZ ORDAZ	0003	SAN MIGUEL DEL VALLE	$ 2,691,942.12
72	REASIGNACIÓN DE RECURSOS FEDERALES	TEMPLO CATÓLICO DEL DULCE NOMBRE DE JESÚS	8	VALLES CENTRALES	19	CENTRO	403	SANTA MARÍA COYOTEPEC	0001	SANTA MARÍA COYOTEPEC	$ 1,220,745.05
73	REASIGNACIÓN DE RECURSOS FEDERALES	TEMPLO Y CONVENTO DE SANTO DOMINGO DE GUZMÁN (TEMPLO DE SANTO DOMINGO DE GUZMÁN)	8	VALLES CENTRALES	19	CENTRO	67	OAXACA DE JUÁREZ	0001	OAXACA DE JUÁREZ	$ 3,179,908.80
74	REASIGNACIÓN DE RECURSOS FEDERALES	TEMPLO DE SAN LUCAS EVANGELISTA	8	VALLES CENTRALES	20	TLACOLULA	233	SAN LUCAS QUIAVINÍ	0001	SAN LUCAS QUIAVINÍ	$ 1,619,760.37
75	REASIGNACIÓN DE RECURSOS FEDERALES	CASA DE CULTURA	3	ISTMO DE TEHUANTEPEC	29	JUCHITÁN	43	JUCHITÁN DE ZARAGOZA	0001	JUCHITÁN DE ZARAGOZA	$ 10,305,232.97
76	REASIGNACIÓN DE RECURSOS FEDERALES	TEMPLO DE SAN MATEO	8	VALLES CENTRALES	18	ZIMATLÁN	378	SANTA CRUZ MIXTEPEC	0003	SAN MATEO MIXTEPEC	$ 1,050,261.48
77	REASIGNACIÓN DE RECURSOS FEDERALES	TEMPLO DE SANTA CATARINA	8	VALLES CENTRALES	25	OCOTLÁN	368	SANTA CATARINA MINAS	0001	SANTA CATARINA MINAS	$ 2,132,801.85
78	REASIGNACIÓN DE RECURSOS FEDERALES	TEMPLO DE SAN PEDRO JILOTEPEC	3	ISTMO DE TEHUANTEPEC	28	TEHUANTEPEC	52	MAGDALENA TEQUISISTLÁN	0008	SAN PEDRO JILOTEPEC	$ 3,049,201.51
79	REASIGNACIÓN DE RECURSOS FEDERALES	TEMPLO DE LOS SANTOS REYES	6	SIERRA NORTE	13	VILLA ALTA	114	SAN BALTAZAR YATZACHI EL BAJO	0002	YATZACHI EL ALTO	$ 2,778,259.31
80	REASIGNACIÓN DE RECURSOS FEDERALES	TEMPLO DE SANTA MARTHA	8	VALLES CENTRALES	24	EJUTLA	28	HEROICA CIUDAD DE EJUTLA DE CRESPO	0019	SANTA MARTA CHICHIHUALTEPEC	$ 1,366,422.85
81	REASIGNACIÓN DE RECURSOS FEDERALES	TEMPLO DE SAN PEDRO APÓSTOL	7	SIERRA SUR	26	MIAHUATLÁN	319	SAN PEDRO MIXTEPEC DISTRITO 26	0001	SAN PEDRO MIXTEPEC DISTRITO 26	$ 4,765,912.15
82	REASIGNACIÓN DE RECURSOS FEDERALES	SAN BARTOLOMÉ QUIALANA	8	VALLES CENTRALES	20	TLACOLULA	118	SAN BARTOLOMÉ QUIALANA	0001	SAN BARTOLOMÉ QUIALANA	$ 803,178.07
83	REASIGNACIÓN DE RECURSOS FEDERALES	TEMPLO SEÑOR DE ESQUÍPULAS	3	ISTMO DE TEHUANTEPEC	29	JUCHITÁN	66	SANTIAGO NILTEPEC	0001	SANTIAGO NILTEPEC	$ 4,383,078.64
84	REASIGNACIÓN DE RECURSOS FEDERALES	TEMPLO DE SAN MIGUEL	8	VALLES CENTRALES	18	ZIMATLÁN	271	SAN MIGUEL MIXTEPEC	0001	SAN MIGUEL MIXTEPEC	$ 1,135,227.66
85	REASIGNACIÓN DE RECURSOS FEDERALES	TEMPLO DE SAN PEDRO Y SAN PABLO	6	SIERRA NORTE	12	BENEMÉRITO DISTRITO IXTLÁN DE JUÁREZ	363	SANTA CATARINA IXTEPEJI	0003	SAN PEDRO NEXICHO	$ 1,203,365.09
86	REASIGNACIÓN DE RECURSOS FEDERALES	TEMPLO DE SANTA MARÍA MAGDALENA	8	VALLES CENTRALES	18	ZIMATLÁN	48	MAGDALENA MIXTEPEC	0001	MAGDALENA MIXTEPEC	$ 1,003,632.45

PROGRAMA ANUAL DE OBRAS PÚBLICAS 2023

No.	FUENTE	NOMBRE DEL INMUEBLE	UBICACIÓN								MONTO
			No	REGIÓN	No	DISTRITO	No	MUNICIPIO	No	LOCALIDAD	
87	REASIGNACIÓN DE RECURSOS FEDERALES	TEMPLO DE SAN SIMÓN	7	SIERRA SUR	26	MIAHUATLÁN	451	SAN SIMÓN ALMOLONGAS	0001	SAN SIMÓN ALMOLONGAS	$ 5,942,938.75
88	REASIGNACIÓN DE RECURSOS FEDERALES	TEMPLO DE SAN ANDRÉS APÓSTOL	6	SIERRA NORTE	13	VILLA ALTA	97	SAN ANDRÉS SOLAGA	0001	SAN ANDRÉS SOLAGA	$ 1,282,768.05
89	REASIGNACIÓN DE RECURSOS FEDERALES	TEMPLO DE SAN ILDEFONSO	7	SIERRA SUR	26	MIAHUATLÁN	154	SAN ILDEFONSO AMATLÁN	0001	SAN ILDEFONSO AMATLÁN	$ 3,098,113.36
90	REASIGNACIÓN DE RECURSOS FEDERALES	TEMPLO DE SAN JOSÉ	7	SIERRA SUR	26	MIAHUATLÁN	170	SAN JOSÉ LACHIGUIRI	0001	SAN JOSÉ LACHIGUIRI	$ 1,931,784.04
91	REASIGNACIÓN DE RECURSOS FEDERALES	PALACIO MUNICIPAL	7	SIERRA SUR	23	SOLA DE VEGA	277	VILLA SOLA DE VEGA	0001	VILLA SOLA DE VEGA	$ 3,823,372.02
92	REASIGNACIÓN DE RECURSOS FEDERALES	PARROQUIA DE CONSOLACIÓN	8	VALLES CENTRALES	19	CENTRO	67	OAXACA DE JUÁREZ	0001	OAXACA DE JUÁREZ	$ 1,850,000.00
93	REASIGNACIÓN DE RECURSOS FEDERALES	TEMPLO Y CONVENTO DE SAN FRANCISCO, TEMPLO DE LA TERCERA ORDEN	8	VALLES CENTRALES	19	CENTRO	67	OAXACA DE JUÁREZ	0001	OAXACA DE JUÁREZ	$ 4,679,477.42
94	REASIGNACIÓN DE RECURSOS FEDERALES	TEMPLO DE SAN DIONISIO	8	VALLES CENTRALES	25	OCOTLÁN	132	SAN DIONISIO OCOTLÁN	0001	SAN DIONISIO OCOTLÁN	$ 2,254,444.49
95	REASIGNACIÓN DE RECURSOS FEDERALES	TEMPLO DE SANTA LUCÍA	8	VALLES CENTRALES	25	OCOTLÁN	393	SANTA LUCÍA OCOTLÁN	0001	SANTA LUCÍA OCOTLÁN	$ 1,488,731.45
96	REASIGNACIÓN DE RECURSOS FEDERALES	TEMPLO DE LA SANTA CRUZ, DEL 1ER VIERNES DE CUARESMA	3	ISTMO DE TEHUANTEPEC	29	JUCHITÁN	441	SANTA MARÍA XADANI	0001	SANTA MARÍA XADANI	$ 1,925,699.31
97	REASIGNACIÓN DE RECURSOS FEDERALES	TEMPLO DE SAN PEDRO APÓSTOL	3	ISTMO DE TEHUANTEPEC	28	TEHUANTEPEC	515	SANTO DOMINGO TEHUANTEPEC	0001	SANTO DOMINGO TEHUANTEPEC	$ 3,246,028.70
98	REASIGNACIÓN DE RECURSOS FEDERALES	TEMPLO SANTO TOMÁS	8	VALLES CENTRALES	20	TLACOLULA	131	SAN DIONISIO OCOTEPEC	0009	SANTO TOMÁS DE ARRIBA	$ 847,732.90
99	REASIGNACIÓN DE RECURSOS FEDERALES	TEMPLO DE LA ASUNCIÓN	8	VALLES CENTRALES	20	TLACOLULA	551	TLACOLULA DE MATAMOROS	0001	TLACOLULA DE MATAMOROS	$ 1,485,397.09
100	REASIGNACIÓN DE RECURSOS FEDERALES	TEMPLO DE SAN JERÓNIMO DOCTOR	8	VALLES CENTRALES	18	ZIMATLÁN	123	SAN BERNARDO MIXTEPEC	0003	SAN JERÓNIMO TITITLÁN	$ 2,368,705.87
101	REASIGNACIÓN DE RECURSOS FEDERALES	TEMPLO DE SANTO TOMÁS APÓSTOL	8	VALLES CENTRALES	25	OCOTLÁN	530	SANTO TOMÁS JALIEZA	0001	SANTO TOMÁS JALIEZA	$ 2,305,872.94
102	REASIGNACIÓN DE RECURSOS FEDERALES	MISIÓN DOMINICA DE LA SANTA CRUZ, TEMPLO DE SANTA CRUZ	8	VALLES CENTRALES	18	ZIMATLÁN	378	SANTA CRUZ MIXTEPEC	0001	SANTA CRUZ MIXTEPEC	$ 934,734.48
103	REASIGNACIÓN DE RECURSOS FEDERALES	TEMPLO DE SANTIAGO APÓSTOL	8	VALLES CENTRALES	18	ZIMATLÁN	570	ZIMATLÁN DE ÁLVAREZ	0009	SANTIAGO CLAVELLINAS	$ 799,043.58
104	REASIGNACIÓN DE RECURSOS FEDERALES	TEMPLO DE SANTIAGO APÓSTOL	2	COSTA	21	JAMILTEPEC	467	SANTIAGO JAMILTEPEC	0001	SANTIAGO JAMILTEPEC	$ 7,632,673.00
105	REASIGNACIÓN DE RECURSOS FEDERALES	TEMPLO DE SAN MIGUEL ARCÁNGEL	3	ISTMO DE TEHUANTEPEC	28	TEHUANTEPEC	280	SAN MIGUEL TENANGO	0001	SAN MIGUEL TENANGO	$ 7,700,384.00
106	REASIGNACIÓN DE RECURSOS FEDERALES	TEMPLO DE SAN JOSÉ	7	SIERRA SUR	27	YAUTEPEC	125	SAN CARLOS YAUTEPEC	0001	SAN CARLOS YAUTEPEC	$ 7,752,164.00
107	REASIGNACIÓN DE RECURSOS FEDERALES	ANTIGUO CONVENTO DE SAN PEDRO Y SAN PABLO (TEMPLO Y CONVENTO DE SAN PEDRO Y SAN PABLO)	8	VALLES CENTRALES	11	ETLA	338	VILLA DE ETLA	0001	VILLA DE ETLA	$ 4,177,479.00
108	REASIGNACIÓN DE RECURSOS FEDERALES	TEMPLO DE SAN MARTÍN	8	VALLES CENTRALES	25	OCOTLÁN	243	SAN MARTÍN TILCAJETE	0001	SAN MARTÍN TILCAJETE	$ 4,829,496.00
109	REASIGNACIÓN DE RECURSOS FEDERALES	TEMPLO DE SAN ANDRÉS APÓSTOL	7	SIERRA SUR	26	MIAHUATLÁN	126	SAN CRISTÓBAL AMATLÁN	0003	SAN ANDRÉS MIXTEPEC	$ 16,970,109.00
110	REASIGNACIÓN DE RECURSOS FEDERALES	TEMPLO DE SANTIAGO APÓSTOL	7	SIERRA SUR	26	MIAHUATLÁN	945	SANTIAGO XANICA	0001	SANTIAGO XANICA	$ 6,467,369.00
111	REASIGNACIÓN DE RECURSOS FEDERALES	TEMPLO DE SAN JUAN	7	SIERRA SUR	27	YAUTEPEC	64	NEJAPA DE MADERO	0001	SAN JUAN LACHIXILA	$ 7,462,127.00
112	REASIGNACIÓN DE RECURSOS FEDERALES	TEMPLO DE SANTA MARIA DE LA ASUNCIÓN	7	SIERRA SUR	27	YAUTEPEC	8	ASUNCIÓN TLACOLULITA	0001	ASUNCIÓN TLACOLULITA	$ 1,178,128.00
113	REASIGNACIÓN DE RECURSOS FEDERALES	TEMPLO DE SANTA MARÍA CANDELARIA	7	SIERRA SUR	27	YAUTEPEC	125	SAN CARLOS YAUTEPEC	0001	SAN CARLOS YAUTEPEC	$ 16,946,798.00
114	REASIGNACIÓN DE RECURSOS FEDERALES	TEMPLO DE NUESTRA SEÑORA DE LA SOLEDAD	8	VALLES CENTRALES	24	EJUTLA	17	LA COMPAÑÍA	0001	LA COMPAÑÍA	$ 6,185,021.00
115	REASIGNACIÓN DE RECURSOS FEDERALES	TEMPLO DE SAN JUAN	7	SIERRA SUR	26	MIAHUATLÁN	148	SAN FRANCISCO OZOLOTEPEC	0001	SAN FRANCISCO OZOLOTEPEC	$ 639,069.00
116	REASIGNACIÓN DE RECURSOS FEDERALES	TEMPLO DE SANTA CATARINA	7	SIERRA SUR	26	MIAHUATLÁN	211	SAN JUAN OZOLOTEPEC	0001	SAN JUAN OZOLOTEPEC	$ 729,087.00
117	REASIGNACIÓN DE RECURSOS FEDERALES	TEMPLO DE SANTIAGO APÓSTOL	7	SIERRA SUR	26	MIAHUATLÁN	211	SAN JUAN OZOLOTEPEC	0004	SANTIAGO LAPAGUÍA	$ 416,957.00

OAXACA GOBIERNO DEL ESTADO | PATRIMONIO CULTURAL INSTITUTO DEL PATRIMONIO CULTURAL DEL ESTADO DE OAXACA

PROGRAMA ANUAL DE OBRAS PÚBLICAS 2023

No.	FUENTE	NOMBRE DEL INMUEBLE	UBICACIÓN								MONTO
			No	REGIÓN	No	DISTRITO	No	MUNICIPIO	No	LOCALIDAD	
118	REASIGNACIÓN DE RECURSOS FEDERALES	TEMPLO ANTIGUO DE SAN MATEO RÍO HONDO	7	SIERRA SUR	26	MIAHUATLÁN	254	SAN MATEO RÍO HONDO	0001	SAN MATEO RÍO HONDO	$ 1,202,888.00
119	REASIGNACIÓN DE RECURSOS FEDERALES	TEMPLO DE SAN MIGUEL ARCÁNGEL	7	SIERRA SUR	26	MIAHUATLÁN	279	SAN MIGUEL SUCHIXTEPEC	0001	SAN MIGUEL SUCHIXTEPEC	$ 1,104,802.00
120	REASIGNACIÓN DE RECURSOS FEDERALES	TEMPLO DE SANTA CRUZ OZOLOTEPEC	7	SIERRA SUR	26	MIAHUATLÁN	424	SANTA MARÍA OZOLOTEPEC	0001	SANTA MARÍA OZOLOTEPEC	$ 127,340.00
121	REASIGNACIÓN DE RECURSOS FEDERALES	TEMPLO SAN ANTONIO	7	SIERRA SUR	26	MIAHUATLÁN	945	SANTIAGO XANICA	0001	SANTIAGO XANICA	$ 568,065.00
122	REASIGNACIÓN DE RECURSOS FEDERALES	CAPILLA CRUZ DEL CALVARIO	8	VALLES CENTRALES	20	TLACOLULA	551	TLACOLULA DE MATAMOROS	0001	TLACOLULA DE MATAMOROS	$ 1,050,819.00
123	REASIGNACIÓN DE RECURSOS FEDERALES	TEMPLO DE SAN PEDRO APÓSTOL	2	COSTA	30	POCHUTLA	306	SAN PEDRO EL ALTO	0001	SAN PEDRO EL ALTO	$ 4,211,127.00
124	REASIGNACIÓN DE RECURSOS FEDERALES	PALACIO MUNICIPAL	8	VALLES CENTRALES	20	TLACOLULA	551	TLACOLULA DE MATAMOROS	0001	TLACOLULA DE MATAMOROS	$ 272,076.00
125	REASIGNACIÓN DE RECURSOS FEDERALES	CASA DE CULTURA	8	VALLES CENTRALES	20	TLACOLULA	551	TLACOLULA DE MATAMOROS	0001	TLACOLULA DE MATAMOROS	$ 2,832,177.00
126	REASIGNACIÓN DE RECURSOS FEDERALES	PORTAL DE LOS SÍMBOLOS PATRIOS	3	ISTMO DE TEHUANTEPEC	29	JUCHITÁN	43	JUCHITÁN DE ZARAGOZA	0001	JUCHITÁN DE ZARAGOZA	$ 10,068,740.00
127	REASIGNACIÓN DE RECURSOS FEDERALES	IGLESIA ANTIGUA	3	ISTMO DE TEHUANTEPEC	28	TEHUANTEPEC	53	MAGDALENA TLACOTEPEC	0001	MAGDALENA TLACOTEPEC	$ 1,930,551.00
128	REASIGNACIÓN DE RECURSOS FEDERALES	TEMPLO DE SANTA MARÍA MAGDALENA	3	ISTMO DE TEHUANTEPEC	28	TEHUANTEPEC	53	MAGDALENA TLACOTEPEC	0001	MAGDALENA TLACOTEPEC	$ 2,991,753.00
129	REASIGNACIÓN DE RECURSOS FEDERALES	TEMPLO DE SAN PABLO APÓSTOL	7	SIERRA SUR	27	YAUTEPEC	125	SAN CARLOS YAUTEPEC	0021	SAN PABLO TOPILTEPEC	$ 3,027,688.00
130	REASIGNACIÓN DE RECURSOS FEDERALES	CAPILLA DE SANTA ANA	7	SIERRA SUR	27	YAUTEPEC	357	SANTA ANA TAVELA	0001	SANTA ANA TAVELA	$ 1,248,515.00
131	REASIGNACIÓN DE RECURSOS FEDERALES	TEMPLO DE SAN JOSÉ PATRIARCA	7	SIERRA SUR	27	YAUTEPEC	428	SANTA MARÍA QUIEGOLANI	0001	SANTA MARÍA QUIEGOLANI	$ 300,411.00
132	REASIGNACIÓN DE RECURSOS FEDERALES	TEMPLO SANTIAGO APÓSTOL	3	ISTMO DE TEHUANTEPEC	28	TEHUANTEPEC	472	SANTIAGO LAOLLAGA	0001	SANTIAGO LAOLLAGA	$ 454,502.00
133	REASIGNACIÓN DE RECURSOS FEDERALES	TEMPLO DE SAN PEDRO Y SAN PABLO APÓSTOL, "SAN PEDRO APÓSTOL"	3	ISTMO DE TEHUANTEPEC	28	TEHUANTEPEC	515	SANTO DOMINGO TEHUANTEPEC	0001	SANTO DOMINGO TEHUANTEPEC	$ 542,379.00
134	REASIGNACIÓN DE RECURSOS FEDERALES	TEMPLO LA ASUNCIÓN DE MARÍA	3	ISTMO DE TEHUANTEPEC	28	TEHUANTEPEC	515	SANTO DOMINGO TEHUANTEPEC	0115	BARRIO ASUNCIÓN MARIA	$ 3,677,489.00
135	REASIGNACIÓN DE RECURSOS FEDERALES	PALACIO MUNICIPAL	3	ISTMO DE TEHUANTEPEC	28	TEHUANTEPEC	515	SANTO DOMINGO TEHUANTEPEC	0001	SANTO DOMINGO TEHUANTEPEC	$ 2,377,168.00
136	REASIGNACIÓN DE RECURSOS FEDERALES	CAPILLA CERRITO DE DOLORES	3	ISTMO DE TEHUANTEPEC	28	TEHUANTEPEC	515	SANTO DOMINGO TEHUANTEPEC	0001	SANTO DOMINGO TEHUANTEPEC	$ 549,891.00
137	REASIGNACIÓN DE RECURSOS FEDERALES	PALACIO MUNICIPAL	3	ISTMO DE TEHUANTEPEC	28	TEHUANTEPEC	307	SAN PEDRO HUAMELULA	0001	SAN PEDRO HUAMELULA	$ 1,506,223.00
138	REASIGNACIÓN DE RECURSOS FEDERALES	CAPILLA DE SAN SEBASTIÁN	3	ISTMO DE TEHUANTEPEC	28	TEHUANTEPEC	307	SAN PEDRO HUAMELULA	0001	SAN PEDRO HUAMELULA	$ 488,303.00
139	REASIGNACIÓN DE RECURSOS FEDERALES	MUSEO COMUNITARIO (ANTIGUO TEMPLO DE SAN MATEO)	8	VALLES CENTRALES	20	TLACOLULA	550	SAN JERÓNIMO TLACOCHAHUAYA	0002	MACUILXÓCHITL DE ARTIGAS CARRANZA	$ 2,580,564.00
140	REASIGNACIÓN DE RECURSOS FEDERALES	EX HACIENDA EL CACIQUE (MUSEO COMUNITARIO)	8	VALLES CENTRALES	11	ETLA	33	GUADALUPE ETLA	0001	GUADALUPE ETLA (SAN JOSÉ EL MOGOTE)	$ 2,390,722.00
141	REASIGNACIÓN DE RECURSOS FEDERALES	TEMPLO DE SAN ANDRÉS IXTLAHUACA	8	VALLES CENTRALES	19	CENTRO	92	SAN ANDRÉS IXTLAHUACA	0001	SAN ANDRÉS IXTLAHUACA	$ 2,012,004.00
142	REASIGNACIÓN DE RECURSOS FEDERALES	EX-HACIENDA EXPERIMENTAL	8	VALLES CENTRALES	19	CENTRO	107	SAN ANTONIO DE LA CAL	0001	SAN ANTONIO DE LA CAL	$ 2,789,688.00
143	REASIGNACIÓN DE RECURSOS FEDERALES	CAPILLA DEL CALVARIO	8	VALLES CENTRALES	19	CENTRO	399	SANTA MARÍA ATZOMPA	0001	SANTA MARÍA ATZOMPA	$ 109,022.00
144	REASIGNACIÓN DE RECURSOS FEDERALES	PARROQUIA DE SANTO DOMINGO DE GUZMÁN (ANTIGUO CONVENTO DE SANTO DOMINGO DE GUZMÁN)	8	VALLES CENTRALES	25	OCOTLÁN	68	OCOTLÁN DE MORELOS	0001	OCOTLÁN DE MORELOS	$ 1,477,924.00

PROGRAMA ANUAL DE OBRAS PÚBLICAS 2023

No.	FUENTE	NOMBRE DEL INMUEBLE	UBICACIÓN								MONTO
			No	REGIÓN	No	DISTRITO	No	MUNICIPIO	No	LOCALIDAD	
145	REASIGNACIÓN DE RECURSOS FEDERALES	TEMPLO DE SANTA MARÍA ATZOMPA	8	VALLES CENTRALES	19	CENTRO	399	SANTA MARÍA ATZOMPA	0001	SANTA MARÍA ATZOMPA	$ 468,753.00
146	REASIGNACIÓN DE RECURSOS FEDERALES	TEMPLO DE NUESTRA SEÑORA DE LA SOLEDAD	8	VALLES CENTRALES	11	ETLA	539	SOLEDAD ETLA	0001	SOLEDAD ETLA	$ 1,718,946.00
147	REASIGNACIÓN DE RECURSOS FEDERALES	TEMPLO DE SAN JACINTO	8	VALLES CENTRALES	25	OCOTLÁN	68	OCOTLÁN DE MORELOS	0001	OCOTLÁN DE MORELOS	$ 1,029,326.00
148	REASIGNACIÓN DE RECURSOS FEDERALES	TEMPLO DE SAN MIGUEL "TEMPLO DE SAN MIGUEL"	8	VALLES CENTRALES	24	EJUTLA	268	SAN MIGUEL EJUTLA	0001	SAN MIGUEL EJUTLA	$ 639,814.00
149	REASIGNACIÓN DE RECURSOS FEDERALES	PARROQUIA DE SAN MIGUEL ARCANGEL	2	COSTA	22	JUQUILA	272	SAN MIGUEL PANIXTLAHUACA	0001	SAN MIGUEL PANIXTLAHUACA	$ 882,686.00
150	REASIGNACIÓN DE RECURSOS FEDERALES	TEMPLO Y CONVENTO DEL CARMEN ALTO,"TEMPLO DEL CARMEN ALTO" Y "CAPILLA DE SANTA TERESITA"	8	VALLES CENTRALES	19	CENTRO	67	OAXACA DE JUÁREZ	0001	OAXACA DE JUÁREZ	$ 564,000.00
151	REASIGNACIÓN DE RECURSOS FEDERALES	CAPILLA DEL CALVARIO	8	VALLES CENTRALES	20	TLACOLULA	298	SAN PABLO VILLA DE MITLA	0001	SAN PABLO VILLA DE MITLA	$ 1,372,910.00
152	REASIGNACIÓN DE RECURSOS FEDERALES	TEMPLO DE LA VIRGEN DE LA SOLEDAD	8	VALLES CENTRALES	113	ZAACHILA	565	VILLA DE ZAACHILA	0001	VILLA DE ZAACHILA	$ 344,757.00
153	REASIGNACIÓN DE RECURSOS FEDERALES	TEMPLO Y CONVENTO DE SAN FRANCISCO, "CONVENTO DE SAN FRANCISCO" (CEDART)	8	VALLES CENTRALES	19	CENTRO	67	OAXACA DE JUÁREZ	0001	OAXACA DE JUÁREZ	$ 1,427,466.00
154	REASIGNACIÓN DE RECURSOS FEDERALES	EX HACIENDA XAAGA	8	VALLES CENTRALES	20	TLACOLULA	298	SAN PABLO VILLA DE MITLA	0001	SAN PABLO VILLA DE MITLA	$ 1,854,994.00
155	REASIGNACIÓN DE RECURSOS FEDERALES	CAPILLA DEL CARMEN	8	VALLES CENTRALES	113	ZAACHILA	565	VILLA DE ZAACHILA	0001	VILLA DE ZAACHILA	$ 205,611.00
156	REASIGNACIÓN DE RECURSOS FEDERALES	ESTACIÓN FERROCARRIL	8	VALLES CENTRALES	113	ZAACHILA	565	VILLA DE ZAACHILA	0001	VILLA DE ZAACHILA	$ 2,305,955.00
157	REASIGNACIÓN DE RECURSOS FEDERALES	CAPILLA DEL DULCE NOMBRE DE JESÚS	8	VALLES CENTRALES	113	ZAACHILA	565	VILLA DE ZAACHILA	0001	VILLA DE ZAACHILA	$ 601,290.00
158	REASIGNACIÓN DE RECURSOS FEDERALES	TEMPLO DE SANTA MARÍA ZAACHILA	8	VALLES CENTRALES	113	ZAACHILA	565	VILLA DE ZAACHILA	0001	VILLA DE ZAACHILA	$ 373,036.00
159	REASIGNACIÓN DE RECURSOS FEDERALES	ANTIGUA CAPILLA DE SAN PEDRO APOSTOL	8	VALLES CENTRALES	113	ZAACHILA	565	VILLA DE ZAACHILA	0015	SAN PEDRO DE LA REFORMA	$ 3,118,257.00
160	REASIGNACIÓN DE RECURSOS FEDERALES	CURATO DE SAN PEDRO APÓSTOL	8	VALLES CENTRALES	20	TLACOLULA	325	SAN PEDRO QUIATONI	0001	SAN PEDRO QUIATONI	$ 834,878.00
161	REASIGNACIÓN DE RECURSOS FEDERALES	TEMPLO DE SANTA MARÍA ALOTEPEC	6	SIERRA NORTE	14	MIXE	394	SANTA MARÍA ALOTEPEC	0001	SANTA MARÍA ALOTEPEC	$ 791,046.00
162	REASIGNACIÓN DE RECURSOS FEDERALES	TEMPLO DE TAMAZULÁPAM DEL ESPÍRITU SANTO	6	SIERRA NORTE	14	MIXE	31	TAMAZULÁPAM DEL ESPÍRITU SANTO	0001	TAMAZULÁPAM DEL ESPÍRITU SANTO	$ 2,375,698.00
163	REASIGNACIÓN DE RECURSOS FEDERALES	TEMPLO DE SAN JUAN EVANGELISTA	8	VALLES CENTRALES	24	EJUTLA	15	COATECAS ALTAS	0001	COATECAS ALTAS	$ 713,070.00
164	REASIGNACIÓN DE RECURSOS FEDERALES	TEMPLO DE SAN ANDRÉS	8	VALLES CENTRALES	24	EJUTLA	203	SAN JUAN LACHIGALLA	0001	SAN JUAN LACHIGALLA	$ 851,899.00
165	REASIGNACIÓN DE RECURSOS FEDERALES	TEMPLO DE SAN PEDRO	6	SIERRA NORTE	13	VILLA ALTA	313	SAN PEDRO CAJONOS	0001	SAN PEDRO CAJONOS	$ 1,439,300.00
166	REASIGNACIÓN DE RECURSOS FEDERALES	SANTUARIO ANTIGUO (SEGUNDO)	7	SIERRA SUR	26	MIAHUATLÁN	362	SANTA CATARINA CUIXTLA	0001	SANTA CATARINA CUIXTLA	$ 1,195,415.00
167	REASIGNACIÓN DE RECURSOS FEDERALES	TEMPLO DE SAN ANDRÉS APÓSTOL	7	SIERRA SUR	26	MIAHUATLÁN	95	SAN ANDRÉS PAXTLÁN	0001	SAN ANDRÉS PAXTLÁN	$ 430,349.00
168	REASIGNACIÓN DE RECURSOS FEDERALES	TEMPLO DE SAN ESTEBAN DIACONO	7	SIERRA SUR	26	MIAHUATLÁN	235	SAN LUIS AMATLÁN	0005	SAN ESTEBAN AMATLÁN	$ 676,785.00
169	REASIGNACIÓN DE RECURSOS FEDERALES	TEMPLO DE SAN BALTAZAR	2	COSTA	30	POCHUTLA	113	SAN BALTAZAR LOXICHA	0001	SAN BALTAZAR LOXICHA	$ 3,474,640.00
170	REASIGNACIÓN DE RECURSOS FEDERALES	TEMPLO DE SAN FRANCISCO	7	SIERRA SUR	26	MIAHUATLÁN	146	SAN FRANCISCO LOGUECHE	0001	SAN FRANCISCO LOGUECHE	$ 5,531,113.00
171	REASIGNACIÓN DE RECURSOS FEDERALES	TEMPLO DE SANTA LUCÍA	7	SIERRA SUR	26	MIAHUATLÁN	391	SANTA LUCÍA MIAHUATLÁN	0001	SANTA LUCÍA MIAHUATLÁN	$ 406,441.00
172	REASIGNACIÓN DE RECURSOS FEDERALES	TEMPLO DE SAN CRISTÓBAL	7	SIERRA SUR	26	MIAHUATLÁN	126	SAN CRISTÓBAL AMATLÁN	0001	SAN CRISTÓBAL AMATLÁN	$ 454,880.00
173	REASIGNACIÓN DE RECURSOS FEDERALES	TEMPLO ANTIGUO	7	SIERRA SUR	26	MIAHUATLÁN	362	SANTA CATARINA CUIXTLA	0001	SANTA CATARINA CUIXTLA	$ 1,195,415.00
174	REASIGNACIÓN DE RECURSOS FEDERALES	TEMPLO DEL SANTUARIO DEL SEÑOR DE CUIXTLA	7	SIERRA SUR	26	MIAHUATLÁN	362	SANTA CATARINA CUIXTLA	0001	SANTA CATARINA CUIXTLA	$ 1,330,497.00
175	REASIGNACIÓN DE RECURSOS FEDERALES	TEMPLO DE SAN PEDRO MÁRTIR	7	SIERRA SUR	27	YAUTEPEC	316	SAN PEDRO MÁRTIR QUIECHAPA	0001	SAN PEDRO MÁRTIR QUIECHAPA	$ 3,075,183.00
176	REASIGNACIÓN DE RECURSOS FEDERALES	TEMPLO DE SAN SEBASTIÁN MÁRTIR	7	SIERRA SUR	26	MIAHUATLÁN	344	SAN SEBASTIÁN COATLÁN	0001	SAN SEBASTIÁN COATLÁN	$ 2,854,201.00

PROGRAMA ANUAL DE OBRAS PÚBLICAS 2023

No.	FUENTE	NOMBRE DEL INMUEBLE	UBICACIÓN								MONTO
			No	REGIÓN	No	DISTRITO	No	MUNICIPIO	No	LOCALIDAD	
177	REASIGNACIÓN DE RECURSOS FEDERALES	TEMPLO ANTIGUO DE SAN PABLO	7	SIERRA SUR	26	MIAHUATLÁN	291	SAN PABLO COATLÁN	0001	SAN PABLO COATLÁN	$ 8,081,004.00
178	REASIGNACIÓN DE RECURSOS FEDERALES	TEMPLO DE SANTO DOMINGO DE GUZMÁN	7	SIERRA SUR	26	MIAHUATLÁN	154	SAN ILDEFONSO AMATLÁN	0002	SANTO DOMINGO AMATLÁN	$ 2,868,996.00
179	REASIGNACIÓN DE RECURSOS FEDERALES	TEMPLO CATÓLICO DE SAN BARTOLO	8	VALLES CENTRALES	19	CENTRO	115	SAN BARTOLO COYOTEPEC	0001	SAN BARTOLO COYOTEPEC	$ 1,084,376.00
180	REASIGNACIÓN DE RECURSOS FEDERALES	TEMPLO DE LA TRINIDAD DE LAS HUERTAS	8	VALLES CENTRALES	19	CENTRO	67	OAXACA DE JUÁREZ	0001	OAXACA DE JUÁREZ	$ 1,650,935.00
181	REASIGNACIÓN DE RECURSOS FEDERALES	CONVENTO DE LA COMPAÑIA DE JESÚS, "TEMPLO DE LA COMPAÑIA DE JESÚS"	8	VALLES CENTRALES	19	CENTRO	67	OAXACA DE JUÁREZ	0001	OAXACA DE JUÁREZ	$ 1,576,718.00
182	REASIGNACIÓN DE RECURSOS FEDERALES	TEMPLO DE SANTIAGO APÓSTOL	7	SIERRA SUR	27	YAUTEPEC	428	SANTA MARÍA QUIEGOLANI	0003	SANTIAGO QUIAVIGOLÓ	$ 644,849.00
183	REASIGNACIÓN DE RECURSOS FEDERALES	CAPILLA DE LA INMACULADA CONCEPCIÓN	7	SIERRA SUR	26	MIAHUATLÁN	538	SITIO DE XITLAPEHUA	0002	SAÚZ	$ 461,927.00
184	REASIGNACIÓN DE RECURSOS FEDERALES	TEMPLO DE SANTA CATARINA	7	SIERRA SUR	27	YAUTEPEC	74	SANTA CATARINA QUIOQUITANI	0001	SANTA CATARINA QUIOQUITANI	$ 378,526.00
185	REASIGNACIÓN DE RECURSOS FEDERALES	TEMPLO DE ASUNCIÓN DE MARÍA	7	SIERRA SUR	27	YAUTEPEC	428	SANTA MARÍA QUIEGOLANI	0001	SANTA MARÍA QUIEGOLANI	$ 342,787.00
186	REASIGNACIÓN DE RECURSOS FEDERALES	TEMPLO DE SAN AGUSTÍN	2	COSTA	30	POCHUTLA	85	SAN AGUSTÍN LOXICHA	0001	SAN AGUSTÍN LOXICHA	$ 789,246.00
187	REASIGNACIÓN DE RECURSOS FEDERALES	PALACIO MUNICIPAL	3	ISTMO DE TEHUANTEPEC	28	TEHUANTEPEC	36	GUEVEA DE HUMBOLDT	0001	GUEVEA DE HUMBOLDT	$ 3,215,926.00
188	REASIGNACIÓN DE RECURSOS FEDERALES	CASA CURAL, PARROQUIA SAN ANDRÉS	7	SIERRA SUR	26	MIAHUATLÁN	59	MIAHUATLÁN DE PORFIRIO DÍAZ	0001	MIAHUATLÁN DE PORFIRIO DÍAZ	$ 1,588,654.00
189	REASIGNACIÓN DE RECURSOS FEDERALES	TEMPLO DE SAN FELIPE	7	SIERRA SUR	26	MIAHUATLÁN	495	SANTIAGO XANICA	0001	SAN FELIPE LACHILLÓ	$ 5,965,726.00
190	REASIGNACIÓN DE RECURSOS FEDERALES	PARROQUIA DE SAN CARLOS BORROMEO	7	SIERRA SUR	27	YAUTEPEC	125	SAN CARLOS YAUTEPEC	0001	SAN CARLOS YAUTEPEC	$ 2,826,080.00
191	REASIGNACIÓN DE RECURSOS FEDERALES	TEMPLO DE SANTA MARÍA	2	COSTA	30	POCHUTLA	266	SAN MIGUEL DEL PUERTO	0001	SAN MIGUEL DEL PUERTO	$ 2,151,626.00
192	REASIGNACIÓN DE RECURSOS FEDERALES	INSTITUTO DE INVESTIGACIONES EN HUMANIDADES UABJO	8	VALLES CENTRALES	19	CENTRO	67	OAXACA DE JUÁREZ	0001	OAXACA DE JUÁREZ	$ 926,563.00
193	REASIGNACIÓN DE RECURSOS FEDERALES	INSTITUTO DE INVESTIGACIONES SOCIOLÓGICAS UABJO	8	VALLES CENTRALES	19	CENTRO	67	OAXACA DE JUÁREZ	0001	OAXACA DE JUÁREZ	$ 1,066,597.00
194	REASIGNACIÓN DE RECURSOS FEDERALES	TEMPLO DE LA SANTA CRUZ	7	SIERRA SUR	26	MIAHUATLÁN	384	SANTA CRUZ XITLA	0001	SANTA CRUZ XITLA	$ 896,167.00
195	REASIGNACIÓN DE RECURSOS FEDERALES	FACULTAD DE BELLAS ARTES DE LA UABJO	8	VALLES CENTRALES	19	CENTRO	67	OAXACA DE JUÁREZ	0001	OAXACA DE JUÁREZ	$ 1,255,954.00
196	REASIGNACIÓN DE RECURSOS FEDERALES	FACULTAD DE DERECHO Y CIENCIAS SOCIALES, EDIFICIO CENTRAL DE LA UABJO	8	VALLES CENTRALES	19	CENTRO	67	OAXACA DE JUÁREZ	0001	OAXACA DE JUÁREZ	$ 1,359,595.00
197	REASIGNACIÓN DE RECURSOS FEDERALES	TEMPLO Y CONVENTO DE LA MERCED, "TEMPLO DE NUESTRA SEÑORA DE LA MERCED"	8	VALLES CENTRALES	19	CENTRO	67	OAXACA DE JUÁREZ	0001	OAXACA DE JUÁREZ	$ 29,328,142.79
198	REASIGNACIÓN DE RECURSOS FEDERALES	PARROQUIA DE SAN LUIS REY	7	SIERRA SUR	26	MIAHUATLÁN	235	SAN LUIS AMATLÁN	0001	SAN LUIS AMATLÁN	$ 2,138,602.67
199	REASIGNACIÓN DE RECURSOS FEDERALES	PANTEON GENERAL DE SAN MIGUEL	8	VALLES CENTRALES	19	CENTRO	67	OAXACA DE JUÁREZ	0001	OAXACA DE JUÁREZ	$ 30,433,086.69
200	REASIGNACIÓN DE RECURSOS FEDERALES	TEMPLO DE LA SEÑORA DE LA MERCED	2	COSTA	30	POCHUTLA	266	SAN MIGUEL DEL PUERTO	0001	SAN MIGUEL DEL PUERTO	$ 3,636,995.00
201	REASIGNACIÓN DE RECURSOS FEDERALES	TEMPLO DE LA SANTA CRUZ	8	VALLES CENTRALES	11	ETLA	483	SANTIAGO SUCHILQUITONGO	0001	SANTIAGO SUCHILQUITONGO	$ 1,659,427.00
202	REASIGNACIÓN DE RECURSOS FEDERALES	TEMPLO DE SAN PADRO MARTIR	8	VALLES CENTRALES	25	OCOTLÁN	315	SAN PEDRO MARTIR	0001	SAN PEDRO MARTIR	$ 7,504,479.00
203	REASIGNACIÓN DE RECURSOS FEDERALES	TEMPLO DE LA ASUNCIÓN, CASA CURAL	8	VALLES CENTRALES	20	TLACOLULA	551	TLACOLULA DE MATAMOROS	0001	TLACOLULA DE MATAMOROS	$ 1,748,772.00
204	REASIGNACIÓN DE RECURSOS FEDERALES	TEMPLO DE SANTA CATARINA	2	COSTA	30	POCHUTLA	366	SANTA CATARINA LOXICHA	0001	SANTA CATARINA LOXICHA	$ 525,983.00
										TOTAL	$ 588,734,862.69

GOBIERNO DEL ESTADO DE OAXACA

RELACIÓN DE BIENES INMUEBLES QUE COMPONEN EL PATRIMONIO
DEL 1o DE ENERO AL 30 DE SEPTIEMBRE DEL EJERCICIO 2023
(Pesos)

PATRIMONIO CULTURAL
INSTITUTO DEL PATRIMONIO CULTURAL

CUENTA	DESCRIPCIÓN DEL BIEN	SALDO FINAL
12310	TERRENOS	
12330	EDIFICIOS NO RESIDENCIALES	
12351	EDIFICACIÓN HABITACIONAL EN PROCESO	
12352	EDIFICACIÓN NO HABITACIONAL EN PROCESO	
12353	CONSTRUCCIÓN DE OBRAS PARA EL ABASTECIMIENTO DE AGUA, PETRÓLEO, GAS, ELECTRICIDAD Y TELECOMUNICACIÓN	
12354	DIVISIÓN DE TERRENOS Y CONSTRUCCIÓN DE OBRAS DE URBANIZACIÓN EN PROCESO	
12355	CONSTRUCCIÓN DE VÍAS DE COMUNICACIÓN EN PROCESO	
12356	OTRAS CONSTRUCCIONES DE INGENIERÍA CIVIL U OBRA PESADA EN PROCESO	
12357	INSTALACIONES Y EQUIPAMIENTO EN CONSTRUCCIONES EN PROCESO	
12359	TRABAJOS DE ACABADOS EN EDIFICACIONES Y OTROS TRABAJOS ESPECIALIZADOS EN PROCESO	
12361	EDIFICACIÓN HABITACIONAL EN PROCESO	
12362	EDIFICACIÓN NO HABITACIONAL EN PROCESO	
12363	CONSTRUCCIÓN DE OBRAS PARA EL ABASTECIMIENTO DE AGUA, PETRÓLEO, GAS, ELECTRICIDAD Y TELECOMUNICACIÓN	
12364	DIVISIÓN DE TERRENOS Y CONSTRUCCIÓN DE OBRAS DE URBANIZACIÓN	
12365	CONSTRUCCIÓN DE VÍAS DE COMUNICACIÓN EN PROCESO	
12366	OTRAS CONSTRUCCIONES DE INGENIERÍA CIVIL U OTRA OBRA PESADA EN PROCESO	
12367	INSTALACIONES Y EQUIPAMIENTO EN CONSTRUCCIONES EN PROCESO	
12369	TRABAJOS DE ACABADOS EN EDIFICACIONES Y OTROS TRABAJOS ESPECIALIZADOS EN PROCESO	
12390	OTROS BIENES INMUEBLES	
	SUMA TOTAL	0.00

GOBIERNO DEL ESTADO DE OAXACA

PATRIMONIO CULTURAL
INSTITUTO DEL PATRIMONIO CULTURAL

RELACIÓN DE BIENES MUEBLES QUE COMPONEN EL PATRIMONIO
DEL 1o DE ENERO AL 30 DE SEPTIEMBRE DEL EJERCICIO 2023
(Pesos)

CUENTA	DESCRIPCIÓN DEL BIEN	SALDO FINAL
12411	MUEBLES DE OFICINA Y ESTANTERÍA	456,506.56
12412	MUEBLES, EXCEPTO DE OFICINA Y ESTANTERÍA	
12413	EQUIPO DE CÓMPUTO Y DE TECNOLOGÍAS DE LA INFORMACIÓN	888,147.83
12419	OTROS MOBILIARIOS Y EQUIPOS DE ADMINISTRACIÓN	
12421	EQUIPOS Y APARATOS AUDIOVISUALES	8,390.28
12422	APARATOS DEPORTIVOS	
12423	CÁMARAS FOTOGRÁFICAS Y DE VIDEO	15,478.46
12429	OTRO MOBILIARIO Y EQUIPO EDUCACIONAL Y RECREATIVO	
12431	EQUIPO MÉDICO Y DE LABORATORIO	
12432	INSTRUMENTAL MÉDICO Y DE LABORATORIO	
12441	AUTOMÓVILES Y CAMIONES	827,001.33
12443	EQUIPO AEROESPACIAL	
12445	EMBARCACIONES	
12449	OTROS EQUIPOS DE TRANSPORTE	
12450	EQUIPO DE DEFENSA Y SEGURIDAD	
12461	MAQUINARIA Y EQUIPO AGROPECUARIO	
12462	MAQUINARIA Y EQUIPO INDUSTRIAL	
12463	MAQUINARIA Y EQUIPO DE CONSTRUCCIÓN	
12464	SISTEMAS DE AIRE ACONDICIONADO, CALEFACCIÓN Y DE REFRIGERACIÓN INDUSTRIAL Y COMERCIAL	
12465	EQUIOPO DE COMUNICACIÓN Y TELECOMUNICACIÓN	
12466	EQUIPOS DE GENERACIÓN ELÉCTRICA, APARATOS Y ACCESORIOS ELÉCTRICOS	
12467	HERRAMIENTAS Y MAQUINAS-HERRAMIENTA	83,720.00
12469	OTROS EQUIPOS	
12471	BIENES ARTÍSTICOS, CULTURALES Y CIENTIFICOS	
12483	AVES	
12484	OVINOS Y CAPRINOS	
12486	EQUINOS	
12487	ESPECIES MENORES Y DE ZOOLÓGICO	
12488	ÁRBOLES Y PLANTAS	
12489	OTROS ACTIVOS BIOLÓGICOS	
	SUMA TOTAL	$ 2,279,244.46

GOBIERNO DEL ESTADO
DE OAXACA

PATRIMONIO CULTURAL
INSTITUTO DEL PATRIMONIO CULTURAL

RELACIÓN DE CUENTAS BANCARIAS PRODUCTIVAS ESPECÍFICAS
DEL 1o DE ENERO AL 30 DE SEPTIEMBRE DEL EJERCICIO 2023
(Pesos)

FONDO, PROGRAMA O CONVENIO	DATOS DE LA CUENTA BANCARIA		
	INSTITUCIÓN BANCARIA	NÚMERO DE CUENTA	FECHA DE APERTURA

GOBIERNO DEL ESTADO
DE OAXACA

PATRIMONIO CULTURAL
INSTITUTO DEL PATRIMONIO CULTURAL

RELACIÓN DE ESQUEMAS BURSÁTILES Y COBERTURAS FINANCIERAS

PERIODO DEL 1° DE ENERO AL 30 DE SEPTIEMBRE DEL EJERCICIO 2023

NO APLICA

GOBIERNO DEL ESTADO
DE OAXACA

PATRIMONIO CULTURAL
INSTITUTO DEL PATRIMONIO CULTURAL

REPORTE DE SUBSIDIOS Y OTRAS AYUDAS SOCIALES

PERIODO DEL 1° DE ENERO AL 30 DE SEPTIEMBRE DEL EJERCICIO 2023

NO APLICA

OAXACA
GOBIERNO DEL ESTADO

PATRIMONIO CULTURAL

INSTITUTO DEL PATRIMONIO CULTURAL DEL ESTADO DE OAXACA
Estado de Situación Financiera Detallado - LDF
31 de diciembre 2022 y al 30 de septiembre del ejercicio 2023 (PESOS)

Concepto	Al 30 de septiembre de 2023	Al 31 de diciembre de 2022	Concepto	Al 30 de septiembre de 2023	Al 31 de diciembre de 2022
ACTIVO			**PASIVO**		
Activo Circulante			**Pasivo Circulante**		
Efectivo y Equivalentes	1,977,047	2,436,196	Cuentas por Pagar a Corto Plazo	23,694,215	24,206,881
Efectivo		-	Servicios Personales por Pagar a Corto Plazo		
Bancos/Tesorería		-	Proveedores por Pagar a Corto Plazo	79,118	
Bancos/Dependencias y Otros	1,977,047	2,436,196	Contratistas por Obras Públicas por Pagar a Corto Plazo	13,906,330	24,206,881
Inversiones Temporales (Hasta 3 meses)		-	Participaciones y Aportaciones por Pagar a Corto Plazo		
Fondos con Afectación Específica		-	Transferencias Otorgadas por Pagar a Corto Plazo	1,221,666	
Depósitos de Fondos de Terceros en Garantía y/o Administración		-	Intereses, Comisiones y Otros Gastos de la Deuda Pública por Pagar a		
Otros Efectivos y Equivalentes		-	Retenciones y Contribuciones por Pagar a Corto Plazo	2,099,008	
Derechos a Recibir Efectivo o Equivalentes	20,990,275	21,051,772	Devoluciones de la Ley de Ingresos por Pagar a Corto Plazo		
Inversiones Financieras de Corto Plazo			Otras Cuentas por Pagar a Corto Plazo	6,388,093	
Cuentas por Cobrar a Corto Plazo	3,240		Documentos por Pagar a Corto Plazo		
Deudores Diversos por Cobrar a Corto Plazo	18,762,728	21,051,772	Documentos Comerciales por Pagar a Corto Plazo		
Ingresos por Recuperar a Corto Plazo	598	-	Documentos con Contratistas por Obras Públicas por Pagar a Corto Plazo		-
Deudores por Anticipos de la Tesorería a Corto Plazo		-	Otros Documentos por Pagar a Corto Plazo		-
Préstamos Otorgados a Corto Plazo		-	Porción a Corto Plazo de la Deuda Pública a Largo Plazo		-
Otros Derechos a Recibir Efectivo o Equivalentes a Corto Plazo	2,223,709	-	Porción a Corto Plazo de la Deuda Pública		-
Derechos a Recibir Bienes o Servicios	1,829,130	1,829,130	Porción a Corto Plazo de Arrendamiento Financiero		-
Anticipo a Proveedores por Adquisición de Bienes y Prestación de Servicios		-	Títulos y Valores a Corto Plazo		-
Anticipo a Proveedores por Adquisición de Bienes Inmuebles y Muebles a		-	Pasivos Diferidos a Corto Plazo		-
Anticipo a Proveedores por Adquisición de Bienes Intangibles a Corto Plazo		-	Ingresos Cobrados por Adelantado a Corto Plazo		-
Anticipo a Contratistas por Obras Públicas a Corto Plazo	1.829.130	1.829.130	Intereses Cobrados por Adelantado a Corto Plazo		-
Otros Derechos a Recibir Bienes o Servicios a Corto Plazo		-	Otros Pasivos Diferidos a Corto Plazo		-
Inventarios		-	Fondos y Bienes de Terceros en Garantía y/o Administración a Corto Plazo		-
Inventario de Mercancías para Venta		-	Fondos en Garantía a Corto Plazo		-
Inventario de Mercancías Terminadas		-	Fondos en Administración a Corto Plazo		-
Inventario de Mercancías en Proceso de Elaboración		-	Fondos Contingentes a Corto Plazo		-
Inventario de Materias Primas, Materiales y Suministros para Producción		-	Fondos de Fideicomisos, Mandatos y Contratos Análogos a Corto Plazo		-
Bienes en Tránsito		-	Otros Fondos de Terceros en Garantía y/o Administración a Corto Plazo		-
Almacenes		-	Valores y Bienes en Garantía a Corto Plazo		-
Estimación por Pérdida o Deterioro de Activos Circulantes		-	Provisiones a Corto Plazo		-
Estimaciones para Cuentas Incobrables por Derechos a Recibir Efectivo o		-	Provisión para Demandas y Juicios a Corto Plazo		-
Estimación por Deterioro de Inventarios		-	Provisión para Contingencias a Corto Plazo		-
Otros Activos Circulantes		-	Otras Provisiones a Corto Plazo		-
Valores en Garantía		-	Otros Pasivos a Corto Plazo		-
Bienes en Garantía (excluye depósitos de fondos)		-	Ingresos por Clasificar		-
Bienes Derivados de Embargos, Decomisos, Aseguramientos y Dación en		-	Recaudación por Participar		-
Adquisición con Fondos de Terceros		-	Otros Pasivos Circulantes		-
Total de Activos Circulantes	**24,796,452**	**25,317,098**	**Total de Pasivos Circulantes**	**23,694,215**	**24,206,881**
Activo No Circulante			**Pasivo No Circulante**		
Inversiones Financieras a Largo Plazo		-	Cuentas por Pagar a Largo Plazo		-
Derechos a Recibir Efectivo o Equivalentes a Largo Plazo		-	Documentos por Pagar a Largo Plazo		-
Bienes Inmuebles. Infraestructura y Construcciones en Proceso	757.145.296	752.679.879	Deuda Pública a Largo Plazo		-
Bienes Muebles	2.279.245	1.776.460	Pasivos Diferidos a Largo Plazo		-
Activos Intangibles		-	Fondos y Bienes de Terceros en Garantía y/o en Administración a Largo Plazo		-
Depreciación, Deterioro y Amortización Acumulada de Bienes	-502.784	-	Provisiones a Largo Plazo		-
Activos Diferidos		-			
Estimación por Pérdida o Deterioro de Activos no Circulantes		-	**Total de Pasivos No Circulantes**		**-**
Otros Activos no Circulantes		-			
			Total del Pasivo	**23.694.215**	**24.206.881**
Total de Activos No Circulantes	**758.921.757**	**754.456.339**			
			HACIENDA PÚBLICA/PATRIMONIO		
Total del Activo	**783.718.209**	**779.773.437**			
			Hacienda Pública/Patrimonio Contribuido	**240.404**	**240.404**
			Aportaciones	-	-
			Donaciones de Capital	-	-
			Actualización de la Hacienda Pública/Patrimonio	240,404	240,404
			Hacienda Pública/Patrimonio Generado	**759,783,590**	**755,326,152**
			Resultados del Ejercicio (Ahorro/ Desahorro)	4.457.438	72.823.675
			Resultados de Ejercicios Anteriores	755.326.153	682.502.477
			Revalúos		
			Reservas		-
			Rectificaciones de Resultados de Ejercicios Anteriores		-
			Exceso o Insuficiencia en la Actualización de la Hacienda Pública/Patrimonio		-
			Resultado por Posición Monetaria		-
			Resultado por Tenencia de Activos no Monetarios		-
			Total Hacienda Pública/Patrimonio	**759,783,590**	**755,326,152**
			Resultados del Ejercicio (Ahorro/Desahorro)	759.783.590	-
			Total del Pasivo y Hacienda Pública/Patrimonio	**783,718,209**	**779,773,438**

INSTITUTO DEL PATRIMONIO CULTURAL DEL ESTADO DE OAXACA
Balance Presupuestario - LDF
Del 1 de enero al 30 de septiembre de 2023
(PESOS)

Concepto	Estimado/ Aprobado	Devengado	Recaudado/ Pagado
A. Ingresos Totales (A = A1+A2+A3)	**7,925,896**	**10,482,324**	**10,482,324**
A1. Ingresos de Libre Disposición	7,925,896	10,207,922	10,207,922
A2. Transferencias Federales Etiquetadas		274,402	274,402
A3. Financiamiento Neto			
B. Egresos Presupuestarios[1] (B = B1+B2)	**7,925,896**	**10,482,324**	**9,905,498**
B1. Gasto No Etiquetado (sin incluir Amortización de la Deuda Pública)	7,925,896	10,207,922	9,872,248
B2. Gasto Etiquetado (sin incluir Amortización de la Deuda Pública)	0	274,402	33,250
C. Remanentes del Ejercicio Anterior (C = C1 + C2)			
C1. Remanentes de Ingresos de Libre Disposición aplicados en el periodo			
C2. Remanentes de Transferencias Federales Etiquetadas aplicados en el periodo			
I. Balance Presupuestario (I = A – B + C)	**0**	**0**	**576,826**
II. Balance Presupuestario sin Financiamiento Neto (II = I - A3)	**0**	**0**	**576,826**
III. Balance Presupuestario sin Financiamiento Neto y sin Remanentes del Ejercicio Anterior (III= II - C)	**0**	**0**	**576,826**

Concepto	Aprobado	Devengado	Pagado
E. Intereses, Comisiones y Gastos de la Deuda (E = E1+E2)	**0**	**0**	**0**
E1. Intereses, Comisiones y Gastos de la Deuda con Gasto No Etiquetado			
E2. Intereses, Comisiones y Gastos de la Deuda con Gasto Etiquetado			
IV. Balance Primario (IV = III + E)	**0**	**0**	**576,826**

Concepto	Estimado/ Aprobado	Devengado	Recaudado/ Pagado
F. Financiamiento (F = F1 + F2)	**0**	**0**	**0**
F1. Financiamiento con Fuente de Pago de Ingresos de Libre Disposición			
F2. Financiamiento con Fuente de Pago de Transferencias Federales Etiquetadas			
G. Amortización de la Deuda (G = G1 + G2)	**0**	**0**	**0**
G1. Amortización de la Deuda Pública con Gasto No Etiquetado			
G2. Amortización de la Deuda Pública con Gasto Etiquetado			
A3. Financiamiento Neto (A3 = F – G)	0	0	0

Concepto	Estimado/ Aprobado	Devengado	Recaudado/ Pagado
A1. Ingresos de Libre Disposición	7,925,896	10,207,922	10,207,922
A3.1 Financiamiento Neto con Fuente de Pago de Ingresos de Libre Disposición (A3.1 = F1 – G1)	**0**	**0**	**0**
F1. Financiamiento con Fuente de Pago de Ingresos de Libre Disposición	0	0	0
G1. Amortización de la Deuda Pública con Gasto No Etiquetado	0	0	0
B1. Gasto No Etiquetado (sin incluir Amortización de la Deuda Pública)	7,925,896	10,207,922	10,207,922
C1. Remanentes de Ingresos de Libre Disposición aplicados en el periodo			
V. Balance Presupuestario de Recursos Disponibles (V = A1 + A3.1 – B 1 + C1)	**0**	**0**	**335,674**
VI. Balance Presupuestario de Recursos Disponibles sin Financiamiento Neto (VI = V – A3.1)	**0**	**0**	**335,674**

Concept	Estimado/ Aprobado	Devengado	Recaudado/
A2. Transferencias Federales Etiquetadas	0	274,402	274,402
A3.2 Financiamiento Neto con Fuente de Pago de Transferencias Federales Etiquetadas (A3.2 = F2 – G2)	**0**	**0**	**0**
F2. Financiamiento con Fuente de Pago de Transferencias Federales Etiquetadas			
G2. Amortización de la Deuda Pública con Gasto Etiquetado			
B2. Gasto Etiquetado (sin incluir Amortización de la Deuda Pública)	0	274,402	33,250
C2. Remanentes de Transferencias Federales Etiquetadas aplicados en el periodo			
VII. Balance Presupuestario de Recursos Etiquetados (VII = A2 + A3.2 – B2 + C2)	**0**	**0**	**241,152**
VIII. Balance Presupuestario de Recursos Etiquetados sin Financiamiento Neto (VIII = VII – A3.2)	**0**	**0**	**241,152**

INSTITUTO DEL PATRIMONIO CULTURAL DEL ESTADO DE OAXACA
Estado Analítico de Ingreso Detallado - LDF
Del 1 de enero al 30 de septiembre de 2023
(PESOS)

Concepto	Ingreso					Diferencia
	Estimado	Ampliaciones/ (Reducciones)	Modificado	Devengado	Recaudado	
Ingresos de Libre Disposición	**7,925,896**	**9,822,844**	**17,748,741**	**10,207,922**	**10,207,922**	**7,540,819**
A. Impuestos	0	0	0	0	0	0
B. Cuotas y Aportaciones de Seguridad Social	0	0	0	0	0	0
C. Contribuciones de Mejoras	0	0	0	0	0	0
D. Derechos	0	0	0	0	0	0
E. Productos	0	0	0	0	0	0
F. Aprovechamientos	0	0	0	0	0	0
G. Ingresos por Ventas de Bienes y Servicios	0	0	0	0	0	0
H. Participaciones (H=h1+h2+h3+h4+h5+h6+h7+h8+h9+h10+h11)	0	0	0	0	0	0
h1) Fondo General de Participaciones	0	0	0	0	0	0
h2) Fondo de Fomento Municipal	0	0	0	0	0	0
h3) Fondo de Fiscalización y Recaudación	0	0	0	0	0	0
h4) Fondo de Compensación	0	0	0	0	0	0
h5) Fondo de Extracción de Hidrocarburos	0	0	0	0	0	0
h6) Impuesto Especial Sobre Producción y Servicios	0	0	0	0	0	0
h7) 0.136% de la Recaudación Federal Participable	0	0	0	0	0	0
h8) 3.17% Sobre Extracción de Petróleo	0	0	0	0	0	0
h9) Gasolinas y Diésel	0	0	0	0	0	0
h10) Fondo del Impuesto Sobre la Renta	0	0	0	0	0	0
h11) Fondo de Estabilización de los Ingresos de las Entidades Federativas	0	0	0	0	0	0
I. Incentivos Derivados de la Colaboración Fiscal (I=i1+i2+i3+i4+i5)	0	0	0	0	0	0
i1) Tenencia o Uso de Vehículos	0	0	0	0	0	0
i2) Fondo de Compensación ISAN	0	0	0	0	0	0
i3) Impuesto Sobre Automóviles Nuevos	0	0	0	0	0	0
i4) Fondo de Compensación de Repecos-Intermedios	0	0	0	0	0	0
i5) Otros Incentivos Económicos	0	0	0	0	0	0
J. Transferencias	7,925,896	9,822,844	17,748,741	10,207,922	10,207,922	7,540,819
K. Convenios	0	0	0	0	0	0
k1) Otros Convenios y Subsidios	0	0	0	0	0	0
L. Otros Ingresos de Libre Disposición (L=l1+l2)	0	0	0	0	0	0
l1) Participaciones en Ingresos Locales	0	0	0	0	0	0
l2) Otros Ingresos de Libre Disposición	0	0	0	0	0	0
I. Total de Ingresos de Libre Disposición (I=A+B+C+D+E+F+G+H+I+J+K+L)	**7,925,896**	**9,822,844**	**17,748,741**	**10,207,922**	**10,207,922**	**7,540,819**
Ingresos Excedentes de Ingresos de Libre Disposición						
Transferencias Federales Etiquetadas	**0**	**0**	**0**	**0**	**0**	**0**
A. Aportaciones (A=a1+a2+a3+a4+a5+a6+a7+a8)	0	0	0	0	0	0
a1) Fondo de Aportaciones para la Nómina Educativa y Gasto Operativo	0	0	0	0	0	0
a2) Fondo de Aportaciones para los Servicios de Salud	0	0	0	0	0	0
a3) Fondo de Aportaciones para la Infraestructura Social	0	0	0	0	0	0
a4) Fondo de Aportaciones para el Fortalecimiento de los Municipios y de las Demarcaciones Territoriales del Distrito Federal	0	0	0	0	0	0
a5) Fondo de Aportaciones Múltiples	0	0	0	0	0	0
a6) Fondo de Aportaciones para la Educación Tecnológica y de Adultos	0	0	0	0	0	0
a7) Fondo de Aportaciones para la Seguridad Pública de los Estados y del Distrito Federal	0	0	0	0	0	0
a8) Fondo de Aportaciones para el Fortalecimiento de las Entidades Federativas	0	0	0	0	0	0
B. Convenios (B=b1+b2+b3+b4)	0	0	0	0	0	0
b1) Convenios de Protección Social en Salud	0	0	0	0	0	0
b2) Convenios de Descentralización	0	0	0	0	0	0
b3) Convenios de Reasignación	0	0	0	0	0	0
b4) Otros Convenios y Subsidios	0	0	0	0	0	0
C. Fondos Distintos de Aportaciones (C=c1+c2)	0	0	0	0	0	0
c1) Fondo para Entidades Federativas y Municipios Productores de Hidrocarburos	0	0	0	0	0	0
c2) Fondo Minero	0	0	0	0	0	0
D. Transferencias, Subsidios y Subvenciones, y Pensiones y Jubilaciones	0	0	0	0	0	0
E. Otras Transferencias Federales Etiquetadas	0	221,674,761	221,674,761	274,402	274,402	221,400,359
II. Total de Transferencias Federales Etiquetadas (II = A + B + C + D + E)	**0**	**221,674,761**	**221,674,761**	**274,402**	**274,402**	**221,400,359**
III. Ingresos Derivados de Financiamientos (III = A)						
A. Ingresos Derivados de Financiamientos						
IV. Total de Ingresos (IV = I + II + III)	**7,925,896**	**231,497,605**	**239,423,501**	**10,482,324**	**10,482,324**	**228,941,177**
Datos Informativos	0	0	0	0	0	0
1. Ingresos Derivados de Financiamientos con Fuente de Pago de Ingresos de Libre Disposición	0	0	0	0	0	0
2. Ingresos Derivados de Financiamientos con Fuente de Pago de Transferencias Federales Etiquetadas	0	0	0	0	0	0
3. Ingresos Derivados de Financiamientos (3 = 1 + 2)	0	0	0	0	0	0

OAXACA
GOBIERNO DEL ESTADO

INSTITUTO DEL PATRIMONIO CULTURAL DEL ESTADO DE OAXACA
Estado Analítico del Ejercicio del Presupuesto de Egresos Detallado - LDF Clasificación Administrativa
1o de Enero al 30 de septiembre del ejercicio 2023 (PESOS)
(PESOS)

Concepto	Egresos					
	Aprobado	Ampliaciones/ (Reducciones)	Modificado	Devengado	Pagado	Subejercicio
I. Gasto No Etiquetado (I=A+B+C+D+E+F+G+H)	**7,925,896.32**	**9,822,844.22**	**17,748,740.54**	**10,207,921.78**	**9,872,247.85**	**7,540,818.76**
A. INPAC	**7,925,896.32**	9,822,844.22	17,748,740.54	10,207,921.78	9,872,247.85	7,540,818.76
II. Gasto Etiquetado (II=A+B+C+D+E+F+G+H)	**0.00**	**221,674,760.63**	**221,674,760.63**	**274,402.00**	**33,250.00**	**221,400,358.63**
A. INPAC	**0.00**	221,674,760.63	221,674,760.63	274,402.00	33,250.00	221,400,358.63
III. Total de Egresos (III = I + II)	**7,925,896.32**	**231,497,604.85**	**239,423,501.17**	**10,482,323.78**	**9,905,497.85**	**228,941,177.39**

OAXACA
GOBIERNO DEL ESTADO

PATRIMONIO CULTURAL

INSTITUTO DEL PATRIMONIO CULTURAL DEL ESTADO DE OAXACA
Estado Analitico de Ingreso Detallado - LDF
Del 1 de enero al 30 de septiembre de 2023
(PESOS)

Concepto	Ingreso					Diferencia
	Estimado	Ampliaciones/ (Reducciones)	Modificado	Devengado	Recaudado	
Ingresos de Libre Disposición	**7,925,896**	**2,719,634**	**10,645,531**	**6,008,927**	**5,452,100**	**4,636,604**
A. Impuestos	0	0	0	0	0	0
B. Cuotas y Aportaciones de Seguridad Social	0	0	0	0	0	0
C. Contribuciones de Mejoras	0	0	0	0	0	0
D. Derechos	0	0	0	0	0	0
E. Productos	0	0	0	0	0	0
F. Aprovechamientos	0	0	0	0	0	0
G. Ingresos por Ventas de Bienes y Servicios	0	0	0	0	0	0
H. Participaciones (H=h1+h2+h3+h4+h5+h6+h7+h8+h9+h10+h11)	0	0	0	0	0	0
h1) Fondo General de Participaciones	0	0	0	0	0	0
h2) Fondo de Fomento Municipal	0	0	0	0	0	0
h3) Fondo de Fiscalización y Recaudación	0	0	0	0	0	0
h4) Fondo de Compensación	0	0	0	0	0	0
h5) Fondo de Extracción de Hidrocarburos	0	0	0	0	0	0
h6) Impuesto Especial Sobre Producción y Servicios	0	0	0	0	0	0
h7) 0.136% de la Recaudación Federal Participable	0	0	0	0	0	0
h8) 3.17% Sobre Extracción de Petróleo	0	0	0	0	0	0
h9) Gasolinas y Diésel	0	0	0	0	0	0
h10) Fondo del Impuesto Sobre la Renta	0	0	0	0	0	0
h11) Fondo de Estabilización de los Ingresos de las Entidades Federativas	0	0	0	0	0	0
I. Incentivos Derivados de la Colaboración Fiscal (I=i1+i2+i3+i4+i5)	0	0	0	0	0	0
i1) Tenencia o Uso de Vehículos	0	0	0	0	0	0
i2) Fondo de Compensación ISAN	0	0	0	0	0	0
i3) Impuesto Sobre Automóviles Nuevos	0	0	0	0	0	0
i4) Fondo de Compensación de Repecos-Intermedios	0	0	0	0	0	0
i5) Otros Incentivos Económicos	0	0	0	0	0	0
J. Transferencias	7,925,896	2,719,634	10,645,531	6,008,927	5,452,100	4,636,604
K. Convenios	0	0	0	0	0	0
k1) Otros Convenios y Subsidios	0	0	0	0	0	0
L. Otros Ingresos de Libre Disposición (L=l1+l2)	0	0	0	0	0	0
l1) Participaciones en Ingresos Locales	0	0	0	0	0	0
l2) Otros Ingresos de Libre Disposición	0	0	0	0	0	0
I. Total de Ingresos de Libre Disposición (I=A+B+C+D+E+F+G+H+I+J+K+L)	**7,925,896**	**2,719,634**	**10,645,531**	**6,008,927**	**5,452,100**	**4,636,604**
Ingresos Excedentes de Ingresos de Libre Disposición						
Transferencias Federales Etiquetadas	**0**	**0**	**0**	**0**	**0**	**0**
A. Aportaciones (A=a1+a2+a3+a4+a5+a6+a7+a8)	0	0	0	0	0	0
a1) Fondo de Aportaciones para la Nómina Educativa y Gasto Operativo	0	0	0	0	0	0
a2) Fondo de Aportaciones para los Servicios de Salud	0	0	0	0	0	0
a3) Fondo de Aportaciones para la Infraestructura Social	0	0	0	0	0	0
a4) Fondo de Aportaciones para el Fortalecimiento de los Municipios y de las Demarcaciones Territoriales del Distrito Federal	0	0	0	0	0	0
a5) Fondo de Aportaciones Múltiples	0	0	0	0	0	0
a6) Fondo de Aportaciones para la Educación Tecnológica y de Adultos	0	0	0	0	0	0
a7) Fondo de Aportaciones para la Seguridad Pública de los Estados y del Distrito Federal	0	0	0	0	0	0
a8) Fondo de Aportaciones para el Fortalecimiento de las Entidades Federativas	0	0	0	0	0	0
B. Convenios (B=b1+b2+b3+b4)	0	0	0	0	0	0
b1) Convenios de Protección Social en Salud	0	0	0	0	0	0
b2) Convenios de Descentralización	0	0	0	0	0	0
b3) Convenios de Reasignación	0	0	0	0	0	0
b4) Otros Convenios y Subsidios	0	0	0	0	0	0
C. Fondos Distintos de Aportaciones (C=c1+c2)	0	0	0	0	0	0
c1) Fondo para Entidades Federativas y Municipios Productores de Hidrocarburos	0	0	0	0	0	0
c2) Fondo Minero	0	0	0	0	0	0
D. Transferencias, Subsidios y Subvenciones, y Pensiones y Jubilaciones	0	0	0	0	0	0
E. Otras Transferencias Federales Etiquetadas	0	276,501,174	276,501,174	4,465,417	4,465,417	272,035,757
II. Total de Transferencias Federales Etiquetadas (II = A + B + C + D + E)	**0**	**276,501,174**	**276,501,174**	**4,465,417**	**4,465,417**	**272,035,757**
III. Ingresos Derivados de Financiamientos (III = A)						
A. Ingresos Derivados de Financiamientos						
IV. Total de Ingresos (IV = I + II + III)	**7,925,896**	**279,220,808**	**287,146,705**	**10,474,344**	**9,917,518**	**276,672,361**
Datos Informativos	0	0	0	0	0	0
1. Ingresos Derivados de Financiamientos con Fuente de Pago de Ingresos de Libre Disposición	0	0	0	0	0	0
2. Ingresos Derivados de Financiamientos con Fuente de Pago de Transferencias Federales Etiquetadas	0	0	0	0	0	0
3. Ingresos Derivados de Financiamientos (3 = 1 + 2)	0	0	0	0	0	0

OAXACA
GOBIERNO DEL ESTADO

PATRIMONIO CULTURAL
INSTITUTO DEL PATRIMONIO CULTURAL

INSTITUTO CULTURAL DEL PATRIMONIO DEL ESTADO DE OAXACA

Informe Analítico de la Deuda Pública y Otros Pasivos - LDF 1o de Enero al 30 de septiembre del ejercicio 2023 (PESOS)

Denominación de la Deuda Pública y Otros Pasivos	Saldo al 01 de enero de 2023-2 (d)	Disposiciones del Periodo (e)	Amortizaciones del Periodo (f)	Revaluaciones, Reclasificaciones y	Saldo Final del Periodo (h)	Pago de Intereses del Periodo (i)	Pago de Comisiones y demás costos
1. Deuda Pública (1=A+B)							
A. Corto Plazo (A=a1+a2+a3)							
a1) Instituciones de Crédito a2) Títulos y Valores							
a3) Arrendamientos Financieros							
B. Largo Plazo (B=b1+b2+b3)							
b1) Instituciones de Crédito							
b2) Títulos y Valores							
b3) Arrendamientos Financieros							
2. Otros Pasivos	24,206,880.79				23,694,214.54		
3. Total de la Deuda Pública y Otros Pasivos	24,206,880.79				23,694,214.54		
4. Deuda Contingente [1] (Informativo)							
A. Deuda Contingente [1]							
B. Deuda Contingente 2							
C. Deuda Contingente XX							
5. Valor de Instrumentos Bono Cupón Cero [2]							
A. Instrumento Bono Cupón Cero [1]							
B. Instrumento Bono Cupón Cero 2							
C. Instrumento Bono Cupón Cero XX							

[1] Se refiere a cualquier Financiamiento sin fuente o garantía de pago definida, que sea asumida de manera solidaria o subsidiaria por las Entidades Federativas con sus Municipios, organismos descentralizados y empresas de participación estatal mayoritaria y fideicomisos, locales o municipales, y por los Municipios con sus respectivos organismos descentralizados y empresas de participación municipal mayoritaria.

[2] Se refiere al valor del Bono Cupón Cero que respalda el pago de los créditos asociados al mismo (Activo).

Obligaciones a Corto Plazo (k)	Monto Contratado (l)	Plazo Pactado (m)	Tasa de Interés (n)	Comisiones y Costos	Tasa Efectiva (p)
6. Obligaciones a Corto Plazo (Informativo)					
A. Crédito [1]					
B. Crédito 2					
C. Crédito XX					

OAXACA
GOBIERNO DEL ESTADO

PATRIMONIO CULTURAL

INSTITUTO DEL PATRIMONIO CULTURAL DEL ESTADO DE OAXACA

Informe Analitico de Obligaciones Diferentes de Financiamientos -LDF 1o de Enero al 30 de septiembre del ejercicio 2023 (PESOS)

Denominación de las Obligaciones Diferentes de Financiamiento (c)	Fecha del Contrato (d)	Fecha de inicio de operación del proyecto (e)	Fecha de vencimiento (f)	Monto de la inversión pactado (g)	Plazo pactado (h)	Monto promedio mensual del pago de la contraprestación (i)	Monto promedio mensual del pago de la contraprestación correspondiente al pago de inversión (j)	Monto pagado de la inversión al 30 de junio de 2018 (k)	Monto pagado de la inversión actualizado al 30 de junio de 2018 (l)	Saldo pendiente por pagar de la inversión al 30 de junio de 2018 (m = g – l)
A. Asociaciones Público Privadas (APP's) (A=a+b+c+d)									3	
a) APP 1										
b) APP 2										
c) APP 3										
d) APP XX										
B. Otros Instrumentos (B=a+b+c+d)										
a) Otro Instrumento 1										
b) Otro Instrumento 2										
c) Otro Instrumento 3										
d) Otro Instrumento XX										
C. Total de Obligaciones Diferentes de Financiamiento (C=A+B)										

No aplica

OAXACA
GOBIERNO DEL ESTADO

INSTITUTO DEL PATRIMONIO CULTURAL DEL ESTADO DE OAXACA
Estado Analítico del Ejercicio del Presupuesto de Egresos Detallado - LDF Clasificación por Objeto del Gasto (Capítulo y Concepto)
1o de Enero al 30 de septiembre del ejercicio 2023 (PESOS)

Concepto	Egresos					Subejercicio
	Aprobado	Ampliaciones/ (Reducciones)	Modificado	Devengado	Pagado	
I. Gasto No Etiquetado (I=A+B+C+D+E+F+G+H+I)	7,925,896.32	9,822,844.22	17,748,740.54	10,207,921.78	9,872,247.85	7,540,818.76
A. Servicios Personales (A=a1+a2+a3+a4+a5+a6+a7)	0.00	0.00	0.00	0.00	0.00	0.00
a1) Remuneraciones al Personal de Carácter Permanente						
a2) Remuneraciones al Personal de Carácter Transitorio						
a3) Remuneraciones Adicionales y Especiales						
a4) Seguridad Social						
a5) Otras Prestaciones Sociales y Económicas						
a6) Previsiones						
a7) Pago de Estímulos a Servidores Públicos						
B. Materiales y Suministros (B=b1+b2+b3+b4+b5+b6+b7+b8+b9)	0.00	0.00	0.00	0.00	0.00	0.00
b1) Materiales de Administración, Emisión de Documentos y Ar						
b2) Alimentos y Utensilios						
b3) Materias Primas y Materiales de Producción y Comercializa						
b4) Materiales y Artículos de Construcción y de Reparación						
b5) Productos Químicos, Farmacéuticos y de Laboratorio						
b6) Combustibles, Lubricantes y Aditivos						
b7) Vestuario, Blancos, Prendas de Protección y Artículos Depo						
b8) Materiales y Suministros Para Seguridad						
b9) Herramientas, Refacciones y Accesorios Menores						
C. Servicios Generales (C=c1+c2+c3+c4+c5+c6+c7+c8+c9)	0.00	0.00	0.00	0.00	0.00	0.00
c1) Servicios Básicos						
c2) Servicios de Arrendamiento						
c3) Servicios Profesionales, Científicos, Técnicos y Otros Servici						
c4) Servicios Financieros, Bancarios y Comerciales						
c5) Servicios de Instalación, Reparación, Mantenimiento y Cons						
c6) Servicios de Comunicación Social y Publicidad						
c7) Servicios de Traslado y Viáticos c8) Servicios Oficiales						
c9) Otros Servicios Generales						
D. Transferencias, Asignaciones, Subsidios y Otras Ayudas (D=d1+d2+d3+d4)	7,925,896.32	22,844.22	7,948,740.54	5,742,504.39	5,406,830.46	2206236.15
d1) Transferencias Internas y Asignaciones al Sector Público	7,925,896.32	22,844.22	7,948,740.54	5,742,504.39	5,406,830.46	2206236.15
d2) Transferencias al Resto del Sector Público						
d3) Subsidios y Subvenciones						
d4) Ayudas Sociales						
d5) Pensiones y Jubilaciones						
d6) Transferencias a Fideicomisos, Mandatos y Otros Análogos						
d7) Transferencias a la Seguridad Social						
d8) Donativos						
d9) Transferencias al Exterior						
E. Bienes Muebles, Inmuebles e Intangibles	0.00	0.00	0.00	0.00	0.00	0.00
e1) Mobiliario y Equipo de Administración						
e2) Mobiliario y Equipo Educacional y Recreativo						
e3) Equipo e Instrumental Médico y de Laboratorio						
e4) Vehículos y Equipo de Transporte						
e5) Equipo de Defensa y Seguridad						
e6) Maquinaria, Otros Equipos y Herramientas						
e7) Activos Biológicos						
e8) Bienes Inmuebles						
e9) Activos Intangibles						
F. Inversión Pública (F=f1+f2+f3)	0.00	9,800,000.00	9,800,000.00	4,465,417.39	4,465,417.39	5,334,582.61
f1) Obra Pública en Bienes de Dominio Público	0.00	9,800,000.00	9,800,000.00	4465417.39	4465417.39	5334582.61
f2) Obra Pública en Bienes Propios						
f3) Proyectos Productivos y Acciones de Fomento						
G. Inversiones Financieras y Otras Provisiones	0.00	0.00	0.00	0.00	0.00	0.00
g1) Inversiones Para el Fomento de Actividades Productivas						
g2) Acciones y Participaciones de Capital						
g3) Compra de Títulos y Valores						
g4) Concesión de Préstamos						
g5) Inversiones en Fideicomisos, Mandatos y Otros Análogos						
g6) Otras Inversiones Financieras						
g7) Provisiones para Contingencias y Otras Erogaciones Especia						
H. Participaciones y Aportaciones (H=h1+h2+h3)	0.00	0.00	0.00	0.00	0.00	0.00
h1) Participaciones						
h2) Aportaciones						
h3) Convenios						
I. Deuda Pública (I=i1+i2+i3+i4+i5+i6+i7)	0.00	0.00	0.00	0.00	0.00	0.00
i1) Amortización de la Deuda Pública						
i2) Intereses de la Deuda Pública						
i3) Comisiones de la Deuda Pública						
i4) Gastos de la Deuda Pública						
i5) Costo por Coberturas						
i6) Apoyos Financieros						
i7) Adeudos de Ejercicios Fiscales Anteriores (ADEFAS)						

II. Gasto Etiquetado (II=A+B+C+D+E+F+G+H+I)	0.00	221674760.63	221674760.63	274402.00	33250.00	221400358.63
A. Servicios Personales (A=a1+a2+a3+a4+a5+a6+a7)	0.00	0.00	0.00	0.00	0.00	0.00
a1) Remuneraciones al Personal de Carácter Permanente						
a2) Remuneraciones al Personal de Carácter Transitorio						
a3) Remuneraciones Adicionales y Especiales						
a4) Seguridad Social						
a5) Otras Prestaciones Sociales y Económicas						
a6) Previsiones						
a7) Pago de Estímulos a Servidores Públicos						
B. Materiales y Suministros (B=b1+b2+b3+b4+b5+b6+b7+b8+b9)	0.00	0.00	0.00	0.00	0.00	0.00
b1) Materiales de Administración, Emisión de Documentos y Ar						
b2) Alimentos y Utensilios						
b3) Materias Primas y Materiales de Producción y Comercializa						
b4) Materiales y Artículos de Construcción y de Reparación						
b5) Productos Químicos, Farmacéuticos y de Laboratorio						
b6) Combustibles, Lubricantes y Aditivos						
b7) Vestuario, Blancos, Prendas de Protección y Artículos Depo						
b8) Materiales y Suministros Para Seguridad						
b9) Herramientas, Refacciones y Accesorios Menores						
C. Servicios Generales (C=c1+c2+c3+c4+c5+c6+c7+c8+c9)	0.00	0.00	0.00	0.00	0.00	0.00
c1) Servicios Básicos						
c2) Servicios de Arrendamiento						
c3) Servicios Profesionales, Científicos, Técnicos y Otros Servicios						
c4) Servicios Financieros, Bancarios y Comerciales						
c5) Servicios de Instalación, Reparación, Mantenimiento y Cons						
c6) Servicios de Comunicación Social y Publicidad						
c7) Servicios de Traslado y Viáticos						
c8) Servicios Oficiales						
c9) Otros Servicios Generales						
D. Transferencias, Asignaciones, Subsidios y Otras Ayudas	0.00	2696790.14	2696790.14	274402.00	33250.00	2422388.14
(D=d1+d2+d3+d4 d1) Transferencias Internas y Asignaciones al Sector						
d2) Transferencias al Resto del Sector Público	0.00	2,696,790.14	2696790.14	274,402.00	33,250.00	2422388.14
d3) Subsidios y Subvenciones						
d4) Ayudas Sociales						
d5) Pensiones y Jubilaciones						
d6) Transferencias a Fideicomisos, Mandatos y Otros Análogos						
d7) Transferencias a la Seguridad Social						
d8) Donativos						
d9) Transferencias al Exterior						
E. Bienes Muebles, Inmuebles e Intangibles	0.00	0.00	0.00	0.00	0.00	0.00
e2) Mobiliario y Equipo Educacional y Recreativo						
e3) Equipo e Instrumental Médico y de Laboratorio						
e4) Vehículos y Equipo de Transporte						
e5) Equipo de Defensa y Seguridad						
e6) Maquinaria, Otros Equipos y Herramientas						
e7) Activos Biológicos						
e8) Bienes Inmuebles						
e9) Activos Intangibles						
F. Inversión Pública (F=f1+f2+f3)	0.00	218977970.49	218977970.49	0.00	0.00	218977970.49
f1) Obra Pública en Bienes de Dominio Público	0.00	218977970.49	218977970.49	0.00	0.00	218977970.49
f2) Obra Pública en Bienes Propios						
f3) Proyectos Productivos y Acciones de Fomento						
G. Inversiones Financieras y Otras Provisiones	0.00	0.00	0.00	0.00	0.00	0.00
g1) Inversiones Para el Fomento de Actividades Productivas						
g2) Acciones y Participaciones de Capital						
g3) Compra de Títulos y Valores						
g4) Concesión de Préstamos						
g5) Inversiones en Fideicomisos, Mandatos y Otros Análogos						
g6) Otras Inversiones Financieras						
g7) Provisiones para Contingencias y Otras Erogaciones Especia						
H. Participaciones y Aportaciones (H=h1+h2+h3)	0.00	0.00	0.00	0.00	0.00	0.00
h1) Participaciones						
h2) Aportaciones						
h3) Convenios						
I. Deuda Pública (I=i1+i2+i3+i4+i5+i6+i7)	0.00	0.00	0.00	0.00	0.00	0.00
i1) Amortización de la Deuda Pública						
i2) Intereses de la Deuda Pública						
i3) Comisiones de la Deuda Pública						
i4) Gastos de la Deuda Pública						
i5) Costo por Coberturas						
i6) Apoyos Financieros						
i7) Adeudos de Ejercicios Fiscales Anteriores (ADEFAS)						
III. Total de Egresos (III = I + II)	7,925,896.32	231,497,604.85	239,423,501.17	10,482,323.78	9,905,497.85	228,941,177.39

INSTITUTO DEL PATRIMONIO CULTURAL DEL ESTADO DE OAXACA
Estado Analítico del Ejercicio del Presupuesto de Egresos Detallado - LDF Clasificación Administrativa
1o de Enero al 30 de septiembre del ejercicio 2023 (PESOS)
(PESOS)

Concepto	Egresos					Subejercicio
	Aprobado	Ampliaciones/ (Reducciones)	Modificado	Devengado	Pagado	
I. Gasto No Etiquetado (I=A+B+C+D+E+F+G+H)	7,925,896.32	2,719,634.36	10,645,530.68	6,008,926.61	5,452,100.46	4,636,604.07
A. INPAC	7,925,896.32	2,719,634.36	10,645,530.68	6,008,926.61	5,452,100.46	4,636,604.07
II. Gasto Etiquetado (II=A+B+C+D+E+F+G+H)	0.00	276,501,174.10	276,501,174.10	4,465,417.39	4,465,417.39	272,035,756.71
A. INPAC	0.00	276,501,174.10	276,501,174.10	4,465,417.39	4,465,417.39	272,035,756.71
III. Total de Egresos (III = I + II)	7,925,896.32	279,220,808.46	287,146,704.78	10,474,344.00	9,917,517.85	276,672,360.78

OAXACA
GOBIERNO DEL ESTADO

INSTITUTO DEL PATRIMONIO CULTURAL DEL ESTADO DE OAXACA
Estado Analítico del Ejercicio del Presupuesto de Egresos Detallado - LDF Clasificación Funcional (Finalidad y Función)
1o de Enero al 30 de septiembre del ejercicio 2023 (PESOS)

Concepto	Egresos					Subejercicio
	Aprobado	Ampliaciones/ (Reducciones)	Modificado	Devengado	Pagado	
I. Gasto No Etiquetado (I=A+B+C+D)	7,925,896.32	9,822,844.22	17,748,740.54	10,207,921.78	9,872,247.85	7,540,818.76
A. Gobierno (A=a1+a2+a3+a4+a5+a6+a7+a8)	0	0	0	0	0	0
a1) Legislación	0	0	0	0	0	0
a2) Justicia	0	0	0	0	0	0
a3) Coordinación de la Política de Gobierno	0	0	0	0	0	0
a4) Relaciones Exteriores	0	0	0	0	0	0
a5) Asuntos Financieros y Hacendarios	0	0	0	0	0	0
a6) Seguridad Nacional	0	0	0	0	0	0
a7) Asuntos de Orden Público y de Seguridad Interior	0	0	0	0	0	0
a8) Otros Servicios Generales	0	0	0	0	0	0
B. Desarrollo Social (B=b1+b2+b3+b4+b5+b6+b7)	7,925,896.32	9,822,844.22	17,748,740.54	10,207,921.78	9,872,247.85	7,540,818.76
b1) Protección Ambiental	0	0	0	0	0	0
b2) Vivienda y Servicios a la Comunidad	0	0	0	0	0	0
b3) Salud	0	0	0	0	0	0
b4) Recreación, Cultura y Otras Manifestaciones	7,925,896.32	9,822,844.22	17,748,740.54	10,207,921.78	9,872,247.85	7,540,818.76
b5) Educación	0	0	0	0	0	0
b6) Protección Social	0	0	0	0	0	0
b7) Otros Asuntos Sociales	0	0	0	0	0	0
C. Desarrollo Económico (C=c1+c2+c3+c4+c5+c6+c7+c8+c9)	0	0	0	0	0	0
c1) Asuntos Económicos, Comerciales y Laborales en	0	0	0	0	0	0
c2) Agropecuaria, Silvicultura, Pesca y Caza	0	0	0	0	0	0
c3) Combustibles y Energía	0	0	0	0	0	0
c4) Minería, Manufacturas y Construcción	0	0	0	0	0	0
c5) Transporte	0	0	0	0	0	0
c6) Comunicaciones	0	0	0	0	0	0
c7) Turismo	0	0	0	0	0	0
c8) Ciencia, Tecnología e Innovación	0	0	0	0	0	0
c9) Otras Industrias y Otros Asuntos Económicos	0	0	0	0	0	0
D. Otras No Clasificadas en Funciones	0	0	0	0	0	0
d1) Transacciones de la Deuda Pública / Costo Financiero de la Deuda	0	0	0	0	0	0
d2) Transferencias, Participaciones y Aportaciones Entre Diferentes Niveles	0	0	0	0	0	0
d3) Saneamiento del Sistema Financiero	0	0	0	0	0	0
d4) Adeudos de Ejercicios Fiscales Anteriores	0	0	0	0	0	0
II: Gasto Etiquetado (II=A+B+C+D)	0.00	221674760.63	221674760.63	274402.00	33250.00	221400358.63
A. Gobierno (A=a1+a2+a3+a4+a5+a6+a7a+a8)	0	0	0	0	0	0
a1) Legislación	0	0	0	0	0	0
a2) Justicia	0	0	0	0	0	0
a3) Coordinación de la Política de Gobierno	0	0	0	0	0	0
a4) Relaciones Exteriores	0	0	0	0	0	0
a5) Asuntos Financieros y Hacendarios	0	0	0	0	0	0
a6) Seguridad Nacional	0	0	0	0	0	0
a7) Asuntos de Orden Público y de Seguridad Interior	0	0	0	0	0	0
a8) Otros Servicios Generales	0	0	0	0	0	0
B. Desarrollo Social (B=b1+b2+b3+b4+b5+b6+b7)	0.00	0	-	0	0	0
b1) Protección Ambiental	0	0	0	0	0	0
b2) Vivienda y Servicios a la Comunidad	0	0	0	0	0	0
b3) Salud	0	0	0	0	0	0
b4) Recreación, Cultura y Otras Manifestaciones	0.00	221674761	221,674,760.63	274402	33250	221400358.63
b5) Educación	0	0	0	0	0	0
b6) Protección Social	0	0	0	0	0	0
b7) Otros Asuntos Sociales	0	0	0	0	0	0
C. Desarrollo Económico (C=c1+c2+c3+c4+c5+c6+c7+c8+c9)	0	0	0	0	0	0
c1) Asuntos Económicos, Comerciales y Laborales en	0	0	0	0	0	0
c2) Agropecuaria, Silvicultura, Pesca y Caza	0	0	0	0	0	0
c3) Combustibles y Energía	0	0	0	0	0	0
c4) Minería, Manufacturas y Construcción	0	0	0	0	0	0
c5) Transporte	0	0	0	0	0	0
c6) Comunicaciones	0	0	0	0	0	0
c7) Turismo	0	0	0	0	0	0
c8) Ciencia, Tecnología e Innovación	0	0	0	0	0	0
c9) Otras Industrias y Otros Asuntos Económicos	0	0	0	0	0	0
D. Otras No Clasificadas en Funciones Anteriores	0	0	0	0	0	0
d1) Transacciones de la Deuda Pública / Costo Financiero de la Deuda	0	0	0	0	0	0
d2) Transferencias, Participaciones y Aportaciones Entre Diferentes Niveles	0	0	0	0	0	0
d3) Saneamiento del Sistema Financiero	0	0	0	0	0	0
d4) Adeudos de Ejercicios Fiscales Anteriores	0	0	0	0	0	0
III. Total de Egresos (III = I + II)	7,925,896.32	231,497,604.85	239,423,501.17	10,482,323.78	9,905,497.85	228,941,177.39

OAXACA
GOBIERNO DEL ESTADO

PATRIMONIO CULTURAL

INSTITUTO DEL PATRIMONIO CULTURAL DEL ESTADO DE OAXACA

Estado Analítico del Ejercicio del Presupuesto de Egresos Detallado - LDF Clasificación de Servicios Personales por Categoría

1o de Enero al 30 de septiembre del ejercicio 2023 (PESOS)

Concepto	Egresos					Subejercicio
	Aprobado	Ampliaciones/ (Reducciones)	Modificado	Devengado	Pagado	
I. Gasto No Etiquetado (I=A+B+C+D+E+F)	7,365,766.98	23,426.80	7,389,193.78	5,384,096.90	5,111,170.50	2,005,096.88
A. Personal Administrativo	7,365,766.98	23,426.80	7,389,193.78	5,384,096.90	5,111,170.50	2,005,096.88
B. Magisterio	0	0	0	0	0	0
C. Servicios de Salud (C=c1+c2)	0	0	0	0	0	0
c1) Personal Administrativo	0	0	0	0	0	0
c2) Personal Médico, paramédico y afín	0	0	0	0	0	0
D. Seguridad Pública	0	0	0	0	0	0
E. Gastos asociados a la implementación de nuevas leyes federales o reformas a las	0	0	0	0	0	0
e1) Nombre del Programa o Ley 1	0	0	0	0	0	0
e2) Nombre del Programa o Ley 2	0	0	0	0	0	0
F. Sentencias laborales definitivas	0	0	0	0	0	0
II. Gasto Etiquetado (I=A+B+C+D+E+F)	0	0	0	0	0	0
A. Personal Administrativo	0	0	0	0	0	0
B. Magisterio	0	0	0	0	0	0
C. Servicios de Salud (C=c1+c2)	0	0	0	0	0	0
c1) Personal Administrativo	0	0	0	0	0	0
c2) Personal Médico, paramédico y afín	0	0	0	0	0	0
D. Seguridad Pública	0	0	0	0	0	0
E. Gastos asociados a la implementación de nuevas leyes federales o reformas a las	0	0	0	0	0	0
e1) Nombre del Programa o Ley 1	0	0	0	0	0	0
e2) Nombre del Programa o Ley 2	0	0	0	0	0	0
F. Sentencias laborales definitivas	0	0	0	0	0	0
III. Total de Gasto en Servicios Personales (III = I + II)	7,365,766.98	23,426.80	7,389,193.78	5,384,096.90	5,111,170.50	2,005,096.88

INSTITUTO DEL PATRIMONIO CULTURAL DEL ESTADO DE OAXACA Informe sobre Estudios Actuariales - LDF 1o de Enero al 30 de septiembre del ejercicio 2023 (PESOS)					
	Pensiones y jubilaciones	Salud	Riesgos de trabajo	Invalidez y vida	Otras prestaciones sociales
Tipo de Sistema					
Prestación laboral o Fondo general para trabajadores del estado o municipio					
Beneficio definido, Contribución definida o Mixto					
Población afiliada					
Activos					
Edad máxima Edad mínima Edad promedio					
Pensionados y Jubilados					
Edad máxima Edad mínima Edad promedio					
Beneficiarios					
Promedio de años de servicio (trabajadores activos) Aportación individual al plan de pensión como % del salario					
Aportación del ente público al plan de pensión como % del salario Crecimiento esperado de los pensionados y jubilados (como %) Crecimiento esperado de los activos (como %)					
Edad de Jubilación o Pensión Esperanza de vida					
Ingresos del Fondo					
Ingresos Anuales al Fondo de Pensiones					
Nómina anual					
Activos					
Pensionados y Jubilados					
Beneficiarios de Pensionados y Jubilados					
Monto mensual por pensión					
Máximo Mínimo Promedio					
Monto de la reserva					
Valor presente de las obligaciones					
Pensiones y Jubilaciones en curso de pago Generación actual					
Generaciones futuras					
Valor presente de las contribuciones asociadas a los sueldos futuros de cotización X%					
Generación actual Generaciones futuras					
Valor presente de aportaciones futuras Generación actual Generaciones futuras					
Otros Ingresos					
Déficit/superávit actuarial					
Generación actual Generaciones futuras					

No aplica

GOBIERNO DEL ESTADO
DE OAXACA

INSTITUTO ESTATAL DE EDUCACIÓN PARA ADULTOS

(Entidades Paraestatales y Fideicomisos No Empresariales y No Financieros)

Instituto Estatal de Educación para Adultos IEEA
Resultados Generales
Introducción

De acuerdo al cálculo realizado con base en los Resultados del Censo de Población y Vivienda 2020, INEGI, Oaxaca se ubica en el segundo lugar a nivel nacional con mayor rezago educativo con una tasa de 45.3 %, es decir que 45 de cada 100 oaxaqueños de 15 años y más no cuentan con educación básica concluida. Este rezago se conforma por 351,511 personas que no saben leer y escribir, 385,999 sin primaria terminada, y 610,578 sin secundaria terminada, para un total de 1,348,088 oaxaqueños en condición de rezago educativo.

Objetivos

El Instituto Estatal de Educación para Adultos IEEA, tiene como fin primordial contribuir a la disminución del rezago educativo, al proporcionar educación básica de calidad a personas jóvenes y adultas mayores de 15 años, con un alto sentido de responsabilidad y humanismo, a través del Modelo de Educación para la Vida y el Trabajo (MEVyT), en un marco de respeto a la diversidad cultural y lingüística para contribuir a la formación de una sociedad justa y equitativa que responda al derecho de la educación.

Para lograr estos objetivos, el Instituto Estatal de Educación para los Adultos (IEEA), se ha enfocado en atender de manera prioritaria a los grupos de población analfabeta distribuidos en las regiones del estado, considerando las vertientes de atención en español como en lengua indígena. Las políticas de alfabetización y certificación de primaria y secundaria están orientadas a disminuir las brechas de género entre la población de 15 años y más, al canalizar la atención de manera potenciada a la población femenina, en sus dos vertientes de atención.

Metas Alcanzadas

Las metas programadas para el periodo Enero–Septiembre del 2023 se conforman de la siguiente manera:

Educando Atendido: Son todas aquellas personas que han recibido algún servicio educativo durante el año.

Cuadro1. Educación para adultos. Logros obtenidos en el periodo Enero–Septiembre del 2023.

Nivel	Logros al periodo
Inicial	4,236
Primaria	15,299
Secundaria	24,542
Total	**44,077**

Fuente: S.A.S.A., Instituto Estatal de Educación para Adultos.

En el cuadro1 se muestra la cobertura de los servicios educativos con el ingreso de nuevos educandos a círculos de estudio de alfabetización, primaria y secundaria.

Educando Alfabetizado (UCN Inicial): Todas aquellas personas que aprendieron a leer, escribir y matemáticas básicas.

Usuario que Concluye Nivel (UCN Intermedio y Avanzado): Educando que acredita todos los módulos del nivel educativo en el que se encuentra inscrito.

Cuadro 2a. Educación para adultos. Metas de usuarios que concluyen nivel y logros obtenidos en el periodo Enero–Septiembre del 2023.

Nivel	Meta Anual	Logro al periodo	Cumplimiento de meta en %
Inicial	6,630	1,521	22.9%
Primaria	9,490	6,371	67.1%
Secundaria	13,630	7,599	55.8%
Total	**29,750**	**15,491**	**52.1%**

Fuente: S.A.S.A., Instituto Estatal de Educación para Adultos.

El cuadro 2a muestra los porcentajes de cumplimiento del periodo Enero–Septiembre del 2023, para el caso de los educandos alfabetizados se consiguió un avance de la meta anual del 22.9 %, para el caso de la meta de los usuarios que concluyen nivel en intermedio se logró un avance del 67.1 % y en avanzado se alcanzó el 55.8 % en lo que va del periodo, haciendo un total del 52.1 % respecto a la meta y logro total. Es evidente que se han logrado mejores resultados durante este periodo; sin embargo, se están estableciendo estrategias necesarias para llegar a los objetivos planteados.

Beneficiarios en Lenguas Indígenas

(Personas)

Lengua	Educandos Registrados
Chatino	70
Chinanteco	96
Huave	225
Mazateco	424
Mixe	728
Mixteco	1,299
Triqui	99
Zapoteco	224
Total	**3,165**

Fuente: S.A.S.A., Instituto Estatal de Educación para Adultos.

La conservación de las lenguas maternas y la inclusión de los pueblos indígenas en la agenda educativa, se ha impulsado mediante el Programa de Alfabetización en lenguas indígenas. Oaxaca es un referente nacional por la diversidad lingüística del programa.

Con la finalidad de conservar las lenguas maternas en la entidad e incluir a los pueblos indígenas, el IEEA ha impulsado el MEVyT Indígena Bilingüe (MIB), lo que colocó a Oaxaca como un referente nacional por la diversidad lingüística, ya que posee un catálogo y materiales educativos en nueve lenguas originarias: Chatino, Chinanteco, Cuicateco, Huave, Mazateco, Mixe, Mixteco, Triqui y Zapoteco. Actualmente se atienden a 3,165 jóvenes y adultos en las distintas variantes de 8 lenguas.

Importancia de las Acciones

La educación para adultos ayuda a contribuir a asegurar una mayor cobertura, inclusión y equidad educativa entre todos los grupos de la población para la construcción de una sociedad más justa, mediante servicios educativos para la población de 15 años o más.

A través del Modelo Educativo para la Vida y el Trabajo (MEVyT) se plantea una educación flexible, con participación de los sectores social y privado, promueve para las personas jóvenes y adultas del estado de Oaxaca para atender de manera pertinente a los diferentes sectores de la población; se integra con las vertientes: MEVyT hispanohablante, para población hispanohablante; MEVyT para Primaria 10-14, para niñas/os y jóvenes de 10 a 14 años; MEVyT Indígena Bilingüe (MIB), para la atención educativa de poblaciones indígenas; MEVyT en Braille, para las personas en situación de discapacidad visual y auditiva; y MEVyT Indígena Bilingüe Urbano (MIBU), para las personas originarias de las culturas indígenas que viven en zonas urbanas.

En el periodo Enero–Septiembre del 2023, el IEEA cuenta con 130 plazas comunitarias en operación. Estos espacios educativos, cuentan con equipos de cómputo, internet y biblioteca, en donde se dan asesorías y se fomenta el uso de las Tecnologías de la información y comunicación (TIC´s).
Las acciones educativas se desarrollan con el apoyo de personas voluntarias beneficiarias de subsidio quienes proporcionan las asesorías, por ello la formación tiene como propósito proporcionar los elementos básicos para favorecer el aprendizaje de los adultos mediante la dotación de metodologías que se aplican en el Modelo de Educación para la Vida y el Trabajo.

Durante este periodo se contó con la participación de 1,564 asesores educativos tanto en el modelo hispano-hablante como en el modelo indígena bilingüe; así mismo, el quehacer educativo del Instituto logró que 10,753 personas obtuvieran su certificado de estudios de primaria y secundaria.

Cobertura Geográfica

Cuadro3. Cobertura geográfica de los servicios educativos del IEEA.

Región	Número de municipios en atención	Número de localidades en atención	Número de círculos de estudio
Cañada	38	266	412
Costa	47	346	704
Istmo	39	242	1,026
Mixteca	117	506	728
Papaloapan	19	222	426
Sierra Norte	60	171	540
Sierra Sur	59	266	441
Valles Centrales	115	336	1,463
Total	494	2,355	5,740

Fuente: S.A.S.A., Instituto Estatal de Educación para Adultos.

Con el fin de incrementar la atención educativa y acercar los servicios a las zonas de mayor rezago educativo, durante el periodo Enero–Septiembre del 2023 se brindó atención a los educandos a través de 5,740 círculos de estudio distribuidos en 2,355 localidades, de 494 municipios de la entidad.

Población beneficiada

Cuadro4. Distribución de educandos atendidos por sexo.

Región	Mujeres	Hombres	Total
Cañada	2,049	717	2,766
Costa	3,589	1,749	5,338
Istmo	6,335	3,732	10,067
Mixteca	3,705	1,350	5,055
Papaloapan	2,443	1,293	3,736
Sierra Norte	2,454	1,058	3,512
Sierra Sur	2,369	1,024	3,393
Valles Centrales	6,453	3,757	10,210
Total	29,397	14,680	44,077

Fuente: S.A.S.A., Instituto Estatal de Educación para Adultos.

Los beneficiarios directos del programa son los educandos que han recibido algún servicio educativo durante el periodo Enero–Septiembre del 2023. Estos suman 44,077 oaxaqueños, siendo 66.7 % beneficiarias mujeres y el 33.3 % hombres. Con lo cual se cumple el objetivo de incrementar la escolaridad en mujeres para disminuir las desigualdades de género.

Los beneficiarios indirectos del Instituto Estatal de Educación para Adultos son 300 trabajadores que conforman la plantilla institucional y 2,134 personas voluntarias beneficiarias de subsidio, quienes pueden recibir un subsidio por apoyar en el Programa.

INDICADORES DE RESULTADOS
INFORME DE RESULTADOS GENERALES 2023
GASTO FEDERALIZADO 2023

DESCRIPCIÓN	PROGRAMADO ANUAL	EJERCIDO ENERO-SEPTIEMBRE	PRESUPUESTO POR EJERCER
Servicios Personales	$97,366,518.00	$71,156,548.27	$26,209,969.73
Gastos de Operación	$120,117,665.00	$49,115,146.60	$71,002,518.40
Total	$217,484,183.00	$120,271,694.87	$97,212,488.13

Los recursos presupuestarios autorizados y otorgados por la Federación para el período Enero – Diciembre del 2023 destinados a la educación de jóvenes y adultos, asciende a la cantidad de $ 217,484,183.00 pesos. De este monto, el 85 POR CIENTO, CORRESPONDE A LAS APORTACIONES DEL Ramo 33 FAETA CAPITAL y el 15 por ciento restante, son recursos provenientes del Ramo 11 “ATENCIÓN A LA DEMANDA DE EDUCACIÓN PARA ADULTOS”.

A través del Ramo 33 FAETA CAPITAL, la Federación autorizó la cantidad de $ 184,243341.00 pesos. Estos recursos son destinados para cubrir los Servicios Personales y Gastos de Operación del Programa; fue autorizado para los gastos de operación (Cap. 2000 Materiales y Suministros, Cap. 3000 Servicios Generales y Cap. 4000 Ayudas Sociales).

Mediante la firma del Convenio Específico de colaboración entre INEA e IEEA, denominado: “Programa de Educación para Adultos (INEA)”, se obtuvieron recursos provenientes del Ramo 11 por un importe de $ 33,240,842.00 pesos. Este recurso, fue autorizado, para cubrir la gratificación de figuras solidarias.

Gobierno del Estado de Oaxaca

UR: 530 - INSTITUTO ESTATAL DE EDUCACIÓN PARA ADULTOS

Estado de Actividades

Del 1° de enero al 30 de septiembre de 2023 y 2022

(Pesos)

OAXACA

CONCEPTO	2023	2022
INGRESOS Y OTROS BENEFICIOS		
INGRESOS DE GESTIÓN	**0**	**0**
IMPUESTOS	0	0
CUOTAS Y APORTACIONES DE SEGURIDAD SOCIAL	0	0
CONTRIBUCIONES DE MEJORAS	0	0
DERECHOS	0	0
PRODUCTOS	0	0
APROVECHAMIENTOS	0	0
INGRESOS POR VENTA DE BIENES Y PRESTACION DE SERVICIOS	0	0
PARTICIPACIONES, APORTACIONES, CONVENIOS, INCENTIVOS DERIVADOS DE LA COLABORACION FIS	**188,238,745**	**179,022,099**
CAL, FONDOS DISTINTOS DE APORTACIONES, TRANSFERENCIAS, ASIGNACIONES, SUBSIDIOS Y SUBV		
PARTICIPACIONES, APORTACIONES, CONVENIOS, INCENTIVOS DERIVADOS DE LA COLABORACION FIS	0	0
CAL Y FONDOS DISTINTOS DE APORTACIONES		
TRANSFERENCIAS, ASIGNACIONES, SUBSIDIOS Y SUBVENCIONES, Y PENSIONES Y JUBILACIONES	188,238,745	179,022,099
OTROS INGRESOS Y BENEFICIOS	**0**	**0**
INGRESOS FINANCIEROS	0	0
INCREMENTO POR VARIACIÓN DE INVENTARIOS	0	0
DISMINUCIÓN DEL EXCESO DE ESTIMACIONES POR PÉRDIDA O DETERIORO U OBSOLESCENCIA	0	0
DISMINUCIÓN DEL EXCESO DE PROVISIONES	0	0
OTROS INGRESOS Y BENEFICIOS VARIOS	0	0
TOTAL DE INGRESOS Y OTROS BENEFICIOS	**188,238,745**	**179,022,099**
GASTOS Y OTRAS PÉRDIDAS		
GASTOS DE FUNCIONAMIENTO	**0**	**0**
SERVICIOS PERSONALES	0	0
MATERIALES Y SUMINISTROS	0	0
SERVICIOS GENERALES	0	0
TRANSFERENCIAS, ASIGNACIONES, SUBSIDIOS Y OTRAS AYUDAS	**155,309,822**	**168,098,867**
TRANSFERENCIAS INTERNAS Y ASIGNACIONES AL SECTOR PÚBLICO	94,975,373	85,427,176
TRANSFERENCIAS AL RESTO DEL SECTOR PÚBLICO	0	0
SUBIDIOS Y SUBVENCIONES	47,691,049	80,671,691
AYUDAS SOCIALES	12,643,400	2,000,000
PENSIONES Y JUBILACIONES	0	0
TRANSFERENCIAS A FIDEICOMISOS, MANDATOS Y CONTRATOS ANÁLOGOS	0	0
TRANSFERENCIAS A LA SEGURIDAD SOCIAL	0	0
DONATIVOS	0	0
TRANSFERENCIAS AL EXTERIOR	0	0
PARTICIPACIONES Y APORTACIONES	**0**	**0**
PARTICIPACIONES	0	0
APORTACIONES	0	0
CONVENIOS	0	0
INTERESES, COMISIONES Y OTROS GASTOS DE LA DEUDA PÚBLICA	**0**	**0**
INTERESES DE LA DEUDA PÚBLICA	0	0
COMISIONES DE LA DEUDA PÚBLICA	0	0
GASTOS DE LA DEUDA PÚBLICA	0	0
COSTO POR COBERTURAS	0	0
APOYOS FINANCIEROS	0	0
OTROS GASTOS Y PÉRDIDAS EXTRAORDINARIAS	**2,180,013**	**2,400,741**
ESTIMACIONES, DEPRECIACIONES, DETERIOROS, OBSOLESCENCIA Y AMORTIZACIONES	2,180,013	2,400,741
PROVISIONES	0	0
DISMINUCION DE INVENTARIOS	0	0
AUMENTO POR INSUFICIENCIA DE ESTIMACIONES POR PÉRDIDA O DETERIODO U OBSOLESCENCIA	0	0
AUMENTO POR INSUFICIENCIA DE PROVISIONES	0	0
OTROS GASTOS	0	0
INVERSIÓN PÚBLICA	**0**	**0**
INVERSIÓN PÚBLICA NO CAPITALIZABLE	0	0
TOTAL DE GASTOS Y OTRAS PERDIDAS	**157,489,835**	**170,499,608**
AHORRO NETO DEL EJERCICIO	**30,748,910**	**8,522,490**

UNIDAD ADMINISTRATIVA

OAXACA | 2022-2028

Bajo protesta de decir verdad declaramos que los estados financieros y sus Notas son razonablemente correctos y responsabilidad del emisor.

JEFE DEL DEPARTAMENTO DE RECURSOS FINANCIEROS-TESORERO	JEFA DE LA UNIDAD ADMINISTRATIVA	DIRECTOR GENERAL
C. MARCOS MARCELL SORIANO CARRILLO	LAET. TERESITA DE JESÚS ESPEJO COSMES	LIC. REYNALDO MAGAÑA GARCÍA

Gobierno del Estado de Oaxaca

UR: 530 - INSTITUTO ESTATAL DE EDUCACIÓN PARA ADULTOS

Estado de Situación Financiera

Al 30 de septiembre de 2023 y 2022

(Pesos)

OAXACA
GOBIERNO DEL ESTADO

CONCEPTO	2023	2022
ACTIVO		
ACTIVO CIRCULANTE		
EFECTIVO Y EQUIVALENTES	32,497,460	26,586,630
DERECHOS A RECIBIR EFECTIVO O EQUIVALENTES	12,742,570	1,984,851
DERECHOS A RECIBIR BIENES O SERVICIOS	0	0
INVENTARIOS		
ALMACENES	0	0
ESTIMACIÓN POR PÉRDIDA O DETERIORO DE ACTIVOS CIRCULANTES	0	0
OTROS ACTIVOS CIRCULANTES	0	0
Total de ACTIVO CIRCULANTE	**45,240,030**	**28,571,481**
ACTIVO NO CIRCULANTE		
INVERSIONES FINANCIERAS A LARGO PLAZO	0	0
DERECHOS A RECIBIR EFECTIVO O EQUIVALENTES A LARGO PLAZO	0	0
BIENES INMUEBLES, INFRAESTRUCTURA Y CONSTRUCCIONES EN PROCESO	0	0
BIENES MUEBLES	25,125,924	27,620,527
ACTIVOS INTANGIBLES	0	0
DEPRECIACIÓN, DETERIORO Y ARMORTIZACIÓN ACUMULADA DE BIENES	-27,274,431	-22,774,426
ACTIVOS DIFERIDOS	0	0
ESTIMACIÓN POR PÉRDIDA O DETERIORO DE ACTIVOS NO CIRCULANTES	0	0
OTROS ACTIVOS NO CIRCULANTES	0	0
Total de ACTIVO NO CIRCULANTE	**-2,148,507**	**4,846,101**
TOTAL DE ACTIVOS	**43,091,523**	**33,417,582**

CONCEPTO	2023	2022
PASIVO		
PASIVO CIRCULANTE		
CUENTAS POR PAGAR A CORTO PLAZO	14,553,470	19,905,382
DOCUMENTOS POR PAGAR A CORTO PLAZO	0	0
PORCIÓN A CORTO PLAZO DE LA DEUDA PÚBLICA A LARGO PLAZO	0	0
TITULOS Y VALORES A CORTO PLAZO	0	0
PASIVOS DIFERIDOS A CORTO PLAZO	0	0
FONDOS Y BIENES DE TERCEROS EN GARANTÍA Y/O ADMINISTRACIÓN A CORTO PLAZO	0	0
PROVISIONES A CORTO PLAZO	0	0
OTROS PASIVOS A CORTO PLAZO	0	0
Total de PASIVO CIRCULANTE	**14,553,470**	**19,905,382**
PASIVO NO CIRCULANTE		
CUENTAS POR PAGAR A LARGO PLAZO	0	0
DOCUMENTOS POR PAGAR A LARGO PLAZO	0	0
DEUDA PÚBLICA A LARGO PLAZO	0	0
PASIVOS DIFERIDOS A LARGO PLAZO	0	0
FONDOS Y BIENES DE TERCEROS EN GARANTÍA Y/O ADMINISTRACIÓN A LARGO PLAZO	0	0
PROVISIONES A LARGO PLAZO	0	0
Total de PASIVO NO CIRCULANTE	**0**	**0**
TOTAL PASIVO	**14,553,470**	**19,905,382**
HACIENDA PÚBLICA/PATRIMONIO		
HACIENDA PÚBLICA/PATRIMONIO CONTRIBUIDO		
APORTACIONES	0	0
DONACIONES DE CAPITAL	0	0
ACTUALIZACIÓN DE LA HACIENDA PÚBLICA/ PATRIMONIO	0	0
Total de HACIENDA PÚBLICA/PATRIMONIO CONTRIBUIDO	**0**	**0**
HACIENDA PÚBLICA/PATRIMONIO GENERADO		
RESULTADOS DE EJERCICIO (AHORRO/ DESAHORRO)	30,748,910	8,522,490
RESULTADOS DE EJERCICIOS ANTERIORES	340,984	7,541,550
REVALÚOS	0	0
RESERVAS	0	0
RECTIFICACIONES DE RESULTADOS DE EJERCICIOS ANTERIORES	-2,551,840	-2,551,840
Total de HACIENDA PÚBLICA/PATRIMONIO GENERADO	**28,538,053**	**13,512,200**
EXCESO O INSUFICIENCIA EN LA ACTUALIZACIÓN DE LA HACIENDA PÚBLICA/PATRIMONIO		
RESULTADO POR POSICIÓN MONETARIA	0	0
RESULTADO POR TENENCIA DE ACTIVOS NO MONETARIOS	0	0
TOTAL DE HACIENDA PÚBLICA/PATRIMONIO	**28,538,053**	**13,512,200**
TOTAL DE HACIENDA PÚBLICA/PATRIMONIO	**28,538,053**	**13,512,200**
Total de Pasivo y Patrimonio/Hacienda Pública	**43,091,523**	**33,417,582**

UNIDAD ADMINISTRATIVA
INSTITUTO ESTATAL DE EDUCACIÓN PARA ADULTOS
OAXACA 2022-2028

Bajo protesta de decir verdad declaramos que los estados financieros y sus Notas son razonablemente correctos y responsabilidad del emisor.

JEFE DEL DEPARTAMENTO DE RECURSOS FINANCIEROS-TESORERO
C. MARCOS MARCELL SORIANO CARRILLO

JEFA DE LA UNIDAD ADMINISTRATIVA
LAET. TERESITA DE JESÚS ESPEJO COSMES

DIRECTOR GENERAL
LIC. REYNALDO MAGAÑA GARCÍA

Gobierno del Estado de Oaxaca

UR: 530 - INSTITUTO ESTATAL DE EDUCACIÓN PARA ADULTOS

Estado de Variación de la Hacienda Pública

Del 1° de enero al 30 de septiembre de 2023 y 2022

(Pesos)

OAXACA

Concepto	Hacienda Pública/ Patrimonio			Exceso o Insuficiencia en la Actualización de la Hacienda Pública/Patrimonio	Total
	Contribuido	Generado			
		Ejerc. Ant.	Del Ejercicio		
Rectificaciones de Resultados de Ejercicios Anteriores	**0**	**-2,551,840**	**0**	**0**	**-2,551,840**
CAMBIOS EN POLÍTICAS CONTABLES	0	0	0	0	0
CAMBIOS POR ERRORES CONTABLES	0	-2,551,840	0	0	-2,551,840
Patrimonio Neto Inicial Ajustado del Ejercicio	**0**	**0**	**0**	**0**	**0**
APORTACIONES	0	0	0	0	0
DONACIONES DE CAPITAL	0	0	0	0	0
ACTUALIZACIONES DEL PATRIMONIO	0	0	0	0	0
Variaciones de la Hacienda Pública / Patrimonio Neto del Ejercicio	**0**	**0**	**7,541,550**	**0**	**7,541,550**
RESULTADOS DEL EJERCICIO (AHORRO/ DESAHORRO)	0	0	23,357	0	23,357
RESULTADOS DE EJERCICIOS ANTERIORES	0	0	7,518,193	0	7,518,193
REVALÚOS	0	0	0	-2,551,840	0
RESERVAS	0	0	0	0	0
Hacienda Pública / Patrimonio Neto Final del Ejercicio 2022	**0**	**-2,551,840**	**7,541,550**	**0**	**4,989,710**
Cambios en la Hacienda Pública / Patrimonio Neto del Ejercicio 2023	**0**	**0**	**0**	**0**	**0**
APORTACIONES	0	0	0	0	0
DONACIONES DE CAPITAL	0	0	0	0	0
ACTUALIZACIONES DEL PATRIMONIO	0	0	0	0	0
Variaciones de la Hacienda Pública / Patrimonio Neto del Ejercicio	**0**	**0**	**340,984**	**-2,551,840**	**-2,210,857**
REVALÚOS	0	0	0	-2,551,840	-2,551,840
RESULTADOS DEL EJERCICIO (AHORRO/ DESAHORRO)	0	0	38,127	0	38,127

Gobierno del Estado de Oaxaca
UR: 530 - INSTITUTO ESTATAL DE EDUCACIÓN PARA ADULTOS
Estado de Variación de la Hacienda Pública
Del 1° de enero al 30 de septiembre de 2023 y 2022
(Pesos)

OAXACA

Concepto	Hacienda Pública/ Patrimonio			Exceso o Insuficiencia en la Actualización de la Hacienda Pública/Patrimonio	Total
	Contribuido	Generado			
		Ejerc. Ant.	Del Ejercicio		
RESULTADOS DE EJERCICIOS ANTERIORES	0	0	302,856	0	302,856
RESERVAS	0	0	0	0	0
Saldo Neto en la Hacienda Pública / Patrimonio 2023	**0**	**0**	**340,984**	**-2,551,840**	**-2,210,857**

UNIDAD ADMINISTRATIVA
OAXACA |2022-2028

Bajo protesta de decir verdad declaramos que los estados financieros y sus Notas son razonablemente correctos y responsabilidad del emisor.

JEFE DEL DEPARTAMENTO DE RECURSOS FINANCIEROS-TESORERO
C. MARCOS MARCELL SORIANO CARRILLO

JEFA DE LA UNIDAD ADMINISTRATIVA
LAET. TERESITA DE JESÚS ESPEJO COSMES

DIRECTOR GENERAL
LIC. REYNALDO MAGAÑA GARCÍA

Gobierno del Estado de Oaxaca
UR: 530 - INSTITUTO ESTATAL DE EDUCACIÓN PARA ADULTOS
Estado de Cambios en la Situación Financiera
Del 1° de enero al 30 de septiembre de 2023 y 2022
(Pesos)

OAXACA

CONCEPTO	ORIGEN	APLICACIÓN
ACTIVO	**6,994,608**	**16,668,549**
ACTIVO CIRCULANTE	**0**	**16,668,549**
EFECTIVO Y EQUIVALENTES	0	5,910,830
DERECHOS A RECIBIR EFECTIVO O EQUIVALENTES	0	10,757,719
DERECHOS A RECIBIR BIENES O SERVICIOS	0	0
INVENTARIOS	0	0
ALMACENES	0	0
ESTIMACIÓN POR PÉRDIDA O DETERIORO DE ACTIVOS CIRCULANTES	0	0
OTROS ACTIVOS CIRCULANTES	0	0
ACTIVO NO CIRCULANTE	**6,994,608**	**0**
INVERSIONES FINANCIERAS A LARGO PLAZO	0	0
DERECHOS A RECIBIR EFECTIVO O EQUIVALENTES A LARGO PLAZO	0	0
BIENES INMUEBLES, INFRAESTRUCTURA Y CONSTRUCCIONES EN PROCESO	0	0
BIENES MUEBLES	2,494,603	0
ACTIVOS INTANGIBLES	0	0
DEPRECIACIÓN, DETERIORO Y ARMORTIZACIÓN ACUMULADA DE BIENES	4,500,005	0
ACTIVOS DIFERIDOS	0	0
ESTIMACIÓN POR PÉRDIDA O DETERIORO DE ACTIVOS NO CIRCULANTES	0	0
OTROS ACTIVOS NO CIRCULANTES	0	0

CONCEPTO	ORIGEN	APLICACIÓN
PASIVO	**0**	**5,351,911**
PASIVO CIRCULANTE	**0**	**5,351,911**
CUENTAS POR PAGAR A CORTO PLAZO	0	5,351,911
DOCUMENTOS POR PAGAR A CORTO PLAZO	0	0
PORCIÓN A CORTO PLAZO DE LA DEUDA PÚBLICA A LARGO PLAZO	0	0
TITULOS Y VALORES A CORTO PLAZO	0	0
PASIVOS DIFERIDOS A CORTO PLAZO	0	0
FONDOS Y BIENES DE TERCEROS EN GARANTÍA Y/O ADMINISTRACIÓN A CORTO PLAZO	0	0
PROVISIONES A CORTO PLAZO	0	0
OTROS PASIVOS A CORTO PLAZO	0	0
PASIVO NO CIRCULANTE	**0**	**0**
CUENTAS POR PAGAR A LARGO PLAZO	0	0
DOCUMENTOS POR PAGAR A LARGO PLAZO	0	0
DEUDA PÚBLICA A LARGO PLAZO	0	0
PASIVOS DIFERIDOS A LARGO PLAZO	0	0
FONDOS Y BIENES DE TERCEROS EN GARANTÍA Y/O ADMINISTRACIÓN A LARGO PLAZO	0	0
PROVISIONES A LARGO PLAZO	0	0
HACIENDA PÚBLICA/PATRIMONIO	**14,770**	**7,215,337**
HACIENDA PÚBLICA/PATRIMONIO CONTRIBUIDO	**0**	**0**
APORTACIONES	0	0
DONACIONES DE CAPITAL	0	0
ACTUALIZACIÓN DE LA HACIENDA PÚBLICA/ PATRIMONIO	0	0
HACIENDA PÚBLICA/PATRIMONIO GENERADO	**14,770**	**7,215,337**
RESULTADOS DE EJERCICIO (AHORRO/ DESAHORRO)	14,770	0
RESULTADOS DE EJERCICIOS ANTERIORES	0	7,215,337
REVALÚOS	0	0
RESERVAS	0	0
RECTIFICACIONES DE RESULTADOS DE EJERCICIOS ANTERIORES	0	0

Gobierno del Estado de Oaxaca
UR: 530 - INSTITUTO ESTATAL DE EDUCACIÓN PARA ADULTOS
Estado de Cambios en la Situación Financiera
Del 1° de enero al 30 de septiembre de 2023 y 2022
(Pesos)

OAXACA

CONCEPTO	ORIGEN	APLICACIÓN	CONCEPTO	ORIGEN	APLICACIÓN
			EXCESO O INSUFICIENCIA EN LA ACTUALIZACIÓN DE LA HACIENDA PÚBLICA/PATRIMONIO	0	0
			RESULTADO POR POSICIÓN MONETARIA	0	0
			RESULTADO POR TENENCIA DE ACTIVOS NO MONETARIOS	0	0
			RESULTADOS DEL EJERCICIO (AHORRO/DESAHORRO)	9,216,646	0
			TOTALES	9,231,416	12,567,248

UNIDAD ADMINISTRATIVA
INSTITUTO ESTATAL DE EDUCACIÓN PARA ADULTOS
OAXACA |2022-2026

Bajo protesta de decir verdad declaramos que los estados financieros y sus Notas son razonablemente correctos y responsabilidad del emisor.

JEFE DEL DEPARTAMENTO DE RECURSOS FINANCIEROS-TESORERO
C. MARCOS MARCELL SORIANO CARRILLO

JEFA DE LA UNIDAD ADMINISTRATIVA
LAET. TERESITA DE JESÚS ESPEJO COSMES

DIRECTOR GENERAL
LIC. REYNALDO MAGAÑA GARCÍA

GOBIERNO DEL ESTADO DE OAXACA

Gobierno del Estado de Oaxaca
UR: INSTITUTO ESTATAL DE EDUCACION PARA ADULTOS
Estado de Flujos de Efectivo
Del 1 de enero al 30 de septiembre 2022 y 2023
(Cifras en Pesos)

EDUCACIÓN PARA ADULTOS
INSTITUTO ESTATAL DE EDUCACIÓN PARA ADULTOS

Concepto	2023	2022
Flujos de Efectivo de las Actividades de Operación		
Origen		
Impuestos	196,145,529	174,081,791
Cuotas y Aportaciones de Seguridad Social	0	0
Contribuciones de Mejoras	0	0
Derechos	0	0
Productos	0	0
Aprovechamientos	0	0
Ingresos por Venta de Bienes y Prestación de Servicios	0	0
Participaciones, Aportaciones, Convenios, Incentivos Derivados de la Colaboración Fiscal y Fondos Dis	0	0
Transferencias, Asignaciones, Subsidios y Subvenciones, y Pensiones y Jubilaciones	0	0
Otros Orígenes de Operación	188,238,745	179,022,099
Aplicación	7,906,785	-4,940,308
Servicios Personales	167,628,127	163,958,537
Materiales y Suministros	0	0
Servicios Generales	0	0
Transferencias Internas y Asignaciones al Sector Público	0	0
Transferencias al resto del Sector Público	94,975,373	85,427,176
Subsidios y Subvenciones	0	0
Ayudas Sociales	47,691,049	80,671,691
Pensiones y Jubilaciones	12,643,400	2,000,000
Transferencias a Fideicomisos, Mandatos y Contratos Análogos	0	0
Transferencias a la Seguridad Social	0	0
Donativos	0	0
Transferencias al Exterior	0	0
Participaciones	0	0
Aportaciones	0	0
Convenios	0	0
Otras Aplicaciones de Operación	0	0
Flujos Netos de Efectivo por Actividades de Operación	12,318,305	-4,140,330
Flujos de Efectivo de las Actividades de Inversión	*28,517,402*	*10,123,254*
Origen		
Bienes Inmuebles, Infraestructura y Construcciones en Proceso	36,679	-2,528,483
Bienes Muebles	0	0
Otros Orígenes de Inversión	0	0
Aplicación	36,679	-2,528,483
Bienes Inmuebles, Infraestructura y Construcciones en Proceso	0	0
Bienes Muebles	0	0
Otras Aplicaciones de Inversión	0	0
Flujos Netos de Efectivo por Actividades de Inversión	0	0
Flujo de Efectivo de las Actividades de Financiamiento	*36,679*	*-2,528,483*
Origen		
Endeudamiento Neto	0	0
Interno	*0*	*0*
Externo	0	0
Otros Orígenes de Financiamiento	0	0
Aplicación	0	0
Servicios de la Deuda	0	0
Interno	*0*	*0*
Externo	0	0
Otras Aplicaciones de Financiamiento	0	0
Flujos Netos de Efectivo por Actividades de Financiamiento	0	0
Incremento/Disminución Neta en el Efectivo y Equivalentes al Efectivo	*0*	*0*
Efectivo y Equivalentes al Efectivo al Inicio del Ejercicio	*28,554,081*	*7,594,771*
Efectivo y Equivalentes al Efectivo al Final del Ejercicio	3,943,379	18,991,860
	32,497,460	*26,586,630*

UNIDAD ADMINISTRATIVA
OAXACA | 2021-2023

Bajo protesta de decir verdad declaramos que los Estados Financieros y sus Notas son razonablemente correctos y responsabilidad del

LIC. REYNALDO MAGAÑA GARCÍA
DIRECTOR GENERAL

LAET. TERESITA DE JESÚS ESPEJO COSMES
JEFA DE LA UNIDAD ADMINISTRATIVA

Gobierno del Estado de Oaxaca

UR: 530 - INSTITUTO ESTATAL DE EDUCACIÓN PARA ADULTOS

Estado Analítico del Activo

Del 1° de enero al 30 de septiembre de 2023

(Pesos)

OAXACA

DESCRIPCION	SALDO INICIAL	CARGOS DEL PERIODO	ABONOS DEL PERIODO	SALDO FINAL	VARIACIÓN DEL PERIODO
ACTIVO	4,399,150	245,291,556	206,599,182	43,091,523	38,692,373
ACTIVO CIRCULANTE	4,367,644	245,088,106	204,215,720	45,240,030	40,872,386
EFECTIVO Y EQUIVALENTES	3,943,379	201,093,190	172,539,109	32,497,460	28,554,081
DERECHOS A RECIBIR EFECTIVO O EQUIVALENTES	424,265	43,994,916	31,676,611	12,742,570	12,318,305
DERECHOS A RECIBIR BIENES O SERVICIOS	---	---	---	---	---
INVENTARIOS	---	---	---	---	---
ALMACENES	---	---	---	---	---
ESTIMACIÓN POR PÉRDIDA O DETERIORO DE ACTIVOS CIRCULANTES	---	---	---	---	---
OTROS ACTIVOS CIRCULANTES	---	---	---	---	---
ACTIVO NO CIRCULANTE	31,506	203,450	2,383,463	-2,148,507	-2,180,013
INVERSIONES FINANCIERAS A LARGO PLAZO	---	---	---	---	---
DERECHOS A RECIBIR EFECTIVO O EQUIVALENTES A LARGO PLAZO	---	---	---	---	---
BIENES INMUEBLES, INFRAESTRUCTURA Y CONSTRUCCIONES EN PROCESO	---	---	---	---	---
BIENES MUEBLES	27,305,937	203,450	2,383,463	25,125,924	-2,180,013
ACTIVOS INTANGIBLES	---	---	---	---	---
DEPRECIACIÓN, DETERIORO Y AMORTIZACIÓN ACUMULADA DE BIENES	-27,274,431	---	---	-27,274,431	---
ACTIVOS DIFERIDOS	---	---	---	---	---
ESTIMACIÓN POR PÉRDIDA O DETERIORO DE ACTIVOS NO CIRCULANTES	---	---	---	---	---
OTROS ACTIVOS NO CIRCULANTES	---	---	---	---	---

UNIDAD ADMINISTRATIVA
INSTITUTO ESTATAL DE EDUCACIÓN PARA ADULTOS
OAXACA |2022-2028

Bajo protesta de decir verdad declaramos que los estados financieros y sus Notas son razonablemente correctos y responsabilidad del emisor.

JEFE DEL DEPARTAMENTO DE RECURSOS FINANCIEROS-TESORERO
C. MARCOS MARCELL SORIANO CARRILLO

JEFA DE LA UNIDAD ADMINISTRATIVA
LAET. TERESITA DE JESÚS ESPEJO COSMES

DIRECTOR GENERAL
LIC. REYNALDO MAGAÑA GARCÍA

Gobierno del Estado de Oaxaca
UR: 530-INSTITUTO ESTATAL DE EDUCACIÓN PARA ADULTOS
UE: 530-INSTITUTO ESTATAL DE EDUCACIÓN PARA ADULTOS
Estado Analítico de la Deuda y Otros Pasivos
Del 1° de enero al 30 de septiembre de 2023
(Pesos)

EDUCACIÓN PARA ADULTOS
INSTITUTO ESTATAL DE EDUCACIÓN PARA ADULTOS

Denominación de las Deudas	Moneda de Contratación	Institución o País Acreedor	Saldo Inicial del Periodo	Saldo Final del Periodo
DEUDA PÚBLICA				
Corto Plazo				
Deuda Interna				
Instituciones de Crédito			0	0
Títulos y Valores			0	0
Arrendamientos Financieros			0	0
			0	0
Deuda Externa				
Organismos Financieros Internacional			0	0
Deuda Bilateral			0	0
Títulos y Valores			0	0
Arrendamientos Financieros			0	0
			0	0
Subtotal a Corto Plazo			***0***	***0***
Largo Plazo				
Deuda Interna				
Instituciones de Crédito			0	0
Títulos y Valores			0	0
Arrendamientos Financieros			0	0
			0	0
Deuda Externa			0	0
Organismos Financieros Internacional			0	0
Deuda Bilateral			0	0
Títulos y Valores			0	0
Arrendamientos Financieros			0	0
			0	0
Subtotal a Largo Plazo			***0***	***0***
Otros Pasivos			6,646,686	14,553,470
Total de Deuda y Otros Pasivos			***6,646,686***	***14,553,470***

UNIDAD ADMINISTRATIVA
OAXACA | 2022-2028

Bajo protesta de decir verdad declaramos que los Estados Financieros y sus Notas son razonablemente correctos y responsabilidad del emisor.

DIRECTOR GENERAL
LIC. REYNALDO MAGAÑA GARCÍA

JEFA DE LA UNIDAD ADMINISTRATIVA
LAET. TERESITA DE JESUS ESPEJO COSMES

JEFE DEL DEPARTAMENTO DE RECURSOS FINANCIEROS-TESORERO
C. MARCOS MARCELL SORIANO CARRILLO

Informes sobre Pasivos Contingentes
Laudos

DESCRIPCIÓN DE LA CUENTA	MONTO
PROCESOS JUDICIALES	$20,929,959.76

1	EXPEDIENTE	773/2010(4BIS)	$4,879,607.74	EN EJECUCIÓN CON AMPARO, PENDIENTE DE PAGO DE CUOTAS ANTE EL IMSS, AFORE E INFONAVIT
2	EXPEDIENTE	829/2012(4BIS)	$738,673.55	EN EJECUCIÓN
3	EXPEDIENTE	1452/2009(4)	$3,845,777.01	EN EJECUCIÓN CON AMPARO.
4	EXPEDIENTE	545/2011(4BIS)	$858,077.73	EN EJECUCIÓN CON AMPARO.
5	EXPEDIENTE	1152/2012(4)	$495,288.60	CUMPLIMIENTO URGENTE.
6	EXPEDIENTE	1206/2010(4)	$4,552,393.37	SIN EJECUCIÓN.
7	EXPEDIENTE	1193/2010(4BIS)	$1,624,800.00	EN EJECUCIÓN CON AMPARO.
8	EXPEDIENTE	230/2012(4)	$589,963.70	EN EJECUCIÓN
9	EXPEDIENTE	334/2014(3)	$127,163.27	EN EJECUCIÓN
10	EXPEDIENTE	92/2011(4)	$269,934.49	CON PROGRAMACIÓN DE CUMPLIMIENTO DE PAGO DE LAUDO.
11	EXPEDIENTE	844/2008(4)	$476,354.03	CUMPLIMIENTO URGENTE
12	EXPEDIENTE	290/2017(4)	$13,611.21	CUMPLIMIENTO URGENTE
13	EXPEDIENTE	633/2011(4)	$583,528.09	EN EJECUCIÓN.
14	EXPEDIENTE	375/2016(4BIS)	$219,250.00	EN EJECUCIÓN.
15	EXPEDIENTE	903/2012(4)	$813,169.22	SIN EJECUCIÓN.
16	EXPEDIENTE	264/2021(4)	$310,800.00	SIN EJECUCIÓN.
17	EXPEDIENTE	338/2019(4)	$531,567.75	SIN EJECUCIÓN
TOTAL			$20,929,959.76	

NOTAS A LOS ESTADOS FINANCIEROS

DEL 01 DE ENERO AL 30 DE SEPTIEMBRE DEL 2023
(PESOS)

El informe del periodo relacionado con la Información Financiera de la Cuenta Pública del Estado Oaxaca, a efecto de dar cumplimiento a los artículos 46, fracción I, inciso g), 47, 48 y 49 de la Ley General de Contabilidad Gubernamental, Manual de Contabilidad Gubernamental de fecha 6 de diciembre de 2022, emitido por el Consejo Nacional de Armonización Contable; se presentan las notas a los Estados Financieros teniendo presente a las normas de información financiera NIF A-7 presentación y revelación, en relación a la responsabilidad de rendir cuentas conforme a los postulados de revelación suficiente e importancia relativa con la finalidad que la información sea de mayor utilidad para los interesados para la toma de decisiones, integrando reportes con los siguientes apartados.

- Notas de Gestión Administrativa.
- Notas de Desglose.
- Notas de Memoria (cuentas de orden)

Las cifras consignadas en la contabilidad de la entidad fueron obtenidas del Sistema de Contabilidad Gubernamental, la responsabilidad y confiabilidad de las mismas corresponde a la unidad responsable de la Administración Pública Estatal quienes consideran distintas reglas para el registro de sus operaciones.

NOTAS DE GESTIÓN ADMINISTRATIVA

INTRODUCCIÓN:

Los Estados Financieros de la Entidad proveen de información financiera a los principales interesados, al Congreso y a los ciudadanos para la toma de decisiones; se conforman con la información resultante de las operaciones derivadas de las transferencias de los ingresos presupuestarios para el ejercicio del gasto público, el manejo y custodia de los recursos propiedad de la entidad así como, todas aquellas operaciones contables que modifiquen el Patrimonio, considerando en su registro contable las características administrativas descentralizadas, en este contexto, en la normatividad aplicable se establecen registros que permitan identificar la interrelación de las operaciones.
El objetivo del presente documento; es la revelación del contexto y de los aspectos económicos-financieros más relevantes que influyeron en las decisiones del período y deberán ser considerados en la elaboración de los estados financieros para mayor comprensión y sus particularidades.

De esta manera, se informa y explica la respuesta del gobierno a las condiciones relacionadas con la información financiera de cada periodo de gestión; además de exponer aquellas políticas que podrían afectar la toma de decisiones en períodos posteriores.

1. AUTORIZACIÓN E HISTORIA.

a) Fecha de creación del ente.

El Instituto Estatal de Educación para Adulto, es un Organismo Público Descentralizado, forma parte de la Administración pública del gobierno del estado de Oaxaca, de acuerdo a lo que estipula los Artículos 2, 33 y 34 de la Ley de Entidades Paraestatales del Estado de Oaxaca; con personalidad jurídica, patrimonio propio y autonomía de gestión, creado por Decreto 345, se reforma mediante similar publicado el 18 de junio de 1985, modificándose algunas de sus disposiciones como las relativas a la conformación y atribuciones.

Remito informe relacionado con la Información Financiera de la Cuenta Pública del Estado de Oaxaca del Ejercicio Fiscal 2023 correspondiente al Tercer informe Trimestral Enero-septiembre.

b) Principales cambios en su estructura.

El 09 de agosto del 2015, se publicó su estatuto orgánico, en el cual se incluyó en la reacción terminologías más recientes, incluye nuevas definiciones, particularmente de los Comités con los que cuenta el Instituto Estatal de Educación para Adultos, depura y actualiza las facultades de la Dirección General y de las Áreas Administrativas, ordena y sistematiza sus artículos en títulos y capítulos incluyendo uno relativo a los actos administrativos u el enlace y acceso a la información entre otras.

2. PANORAMA ECONÓMICO Y FINANCIERO:

Al 01 de enero del 2023, se le aprueba un presupuesto de egresos para el ejercicio fiscal, un presupuesto autorizado de 184,243,341.00 (Ciento Ochenta y Cuatro Millones Doscientos Cuarenta y Tres Mil Trescientos Cuarenta y un Pesos 00/100 M.N.) con fundamento en la Ley Orgánica del Poder Ejecutivo del Estado de Oaxaca y el Decreto del Presupuesto de Egresos del Estado de Oaxaca, mismo que se encuentra distribuido conforme a la estructura programática presentada en el Programa Operativo Anual (POA).

Una de las situaciones que se presenta en el presupuesto autorizado por parte de la Secretaria de finanzas es en el rubro de capítulo 4000 pago a personas voluntarias beneficiarias del subsidio, la falta de cobertura presupuestal para cubrir el pago de la plantilla de personas voluntarias beneficiarias del subsidio autorizada por el INEA, plantilla que no puede ser reducida ya que el personal logra cubrir actividades primordiales para el funcionamiento del programa del combate al rezago educativo.

De igual forma, con respecto al presupuesto de Egresos de la Federación para el ejercicio fiscal 2023 publicado el 19 de diciembre del 2022 en el Diario Oficial de la Federación se autorizó para el FAETA Educación para Adultos $3,307,336,596.00 (Tres Mil Trescientos Siete Millones Trecientos Treinta y Seis Mil Quinientos Noventa y Seis Pesos 00/100 M.N.) los cuales serán distribuidos para los estados del país.

Respecto a la actividad de la Entidad el sector ha sido el más dinámico, sin embargo el Ente Público gestionó para mantener el mismo presupuesto autorizado de los ejercicios anteriores, por lo que se tiene un crecimiento moderado en la actividad, con lo que se logra un Presupuesto de Egresos para el Ejercicio Fiscal 2023 de $ 8,858,150.66, de conformidad con el Decreto del Presupuesto de Egresos del Estado de Oaxaca para el Ejercicio Fiscal 2023, mismo que se encuentra distribuido conforme al Clasificador por Objeto de Gasto y la Estructura Programática presentada en el Programa Operativo Anual para el Ejercicio Fiscal 2023; en la idea de ejercer el presupuesto con eficiencia, eficacia, economía, honradez y transparencia.

3. ORGANIZACIÓN Y OBJETO SOCIAL

a) Objeto Social; de acuerdo al artículo de su decreto de creación.

I. Promover y apoyar las acciones de la población del estado de Oaxaca y de los sectores públicos, social y privado tendientes a combatir impulsar las medidas para combatir las necesidades del sector que no han concluido la educación primaria y secundaria.

b) Principal Actividad; sus objetivos principales son: ofrecer la educación básica en el estado de Oaxaca en individuos de 15 años o más y La educación para adultos como parte del Sistema Educativo Nacional deberá cumplir con los planes y programas de estudio que rigen a esta modalidad educativa no escolarizada y por lo consiguiente observar la normatividad establecida por el Instituto Nacional para la Educación de los Adultos para ello se realizan las siguientes actividades:

I. Promover, organizar, ofrecer e impartir alfabetización, educación básica para Adultos y formación para el trabajo.
II. Regular el desarrollo de las funciones sustantivas, así como las de apoyo institucional.
III. Crear conciencia en la sociedad sobre la problemática relacionada con el rezago educativo existente en la población adulta, así como fomentar y realizar investigaciones y estudios respecto de esta prioridad nacional y estatal con la finalidad de motivar y propiciar la acción comunitaria

IV. Coadyuvar a la extensión de los servicios de educación comunitaria destinada a los adultos, en los niveles de educación básica y la difusión cultural

V. Expedir constancias y certificados que acrediten el nivel educativo que se imparta en el Instituto, conforme a los programas de estudio, normatividad y procedimientos vigentes en el Instituto Nacional para la Educación de los Adultos

VI. Difundir a través de los medios de comunicación masiva la extensión de los servicios educativos que preste y los programa que desarrolle, así como proporcionar orientación e información al público para el mejor conocimiento de sus actividades

c) Ejercicio Fiscal; El Organismo Público descentralizado denominado Instituto Estatal de Educación para Adultos, registrado fiscalmente en el régimen de personas morales con fines no lucrativos, cuenta con Registro Federal de Contribuyentes IEE981201AR9 y las obligaciones fiscales de la Administración Pública descentralizada del estado son las siguientes; declaración y pago provisional mensual de Retenciones de Impuesto Sobre la Renta por Sueldos y Salarios de los trabajadores que recibieron Sueldos y Salarios; declaración y pago mensual de las retenciones de cuotas de seguridad social.

d) Régimen Jurídico; Persona moral con fines no lucrativos Instituto Estatal de Educación para Adultos, Organismo Público descentralizado de Oaxaca regulado por las siguientes leyes: La Constitución Política de los Estados Unidos Mexicanos, la Constitución del Estado de Oaxaca, el Código de la Administración Pública del Estado de Oaxaca, el Reglamento de la Administración Pública del Estado de Oaxaca, la Ley de Presupuesto del Estado de Oaxaca y su Reglamento, la Ley General de Contabilidad Gubernamental, la Ley de Disciplina Financiera, la Ley de Responsabilidades de los Servidores Públicos del Estado de Oaxaca, la Ley de Adquisiciones, Arrendamientos y Prestaciones de Servicios relacionados con Bienes Muebles, entre otras.

e) Consideraciones fiscales del ente;

IMPUESTO SOBRE LA RENTA

- Entero de retenciones mensuales de impuestos sobre sueldos y salarios.
- Entero de retenciones mensual y bimestral por cuotas de Seguridad Social.
- Entero de retención mensual y bimestral de cuotas Crédito Infonavit.
- Entero del 3% sobre nómina.

f) Estructura Organizacional Básica; Para el despacho de los asuntos de su competencia cuenta con las atribuciones y organización que determinan las disposiciones legales aplicables y el estatuto orgánico del Instituto Estatal de Educación para Adultos, publicado en el Extra del Periódico Oficial del Estado de Oaxaca el 09 de agosto de 2015.

Cabe mencionar que a partir del ejercicio 2023 el Patronato Pro Educación de los Adultos A.C., ya no figura de acuerdo a reglas de operación, por lo anterior; se procedió a realizar la disolución de la asociación civil, la restructuración del organigrama está en proceso.

g) Fideicomisos de los cuales es fideicomitente o fideicomisario, y contratos análogos, incluyendo mandatos de los cuales es parte. Este Instituto no cuenta con fideicomisos.

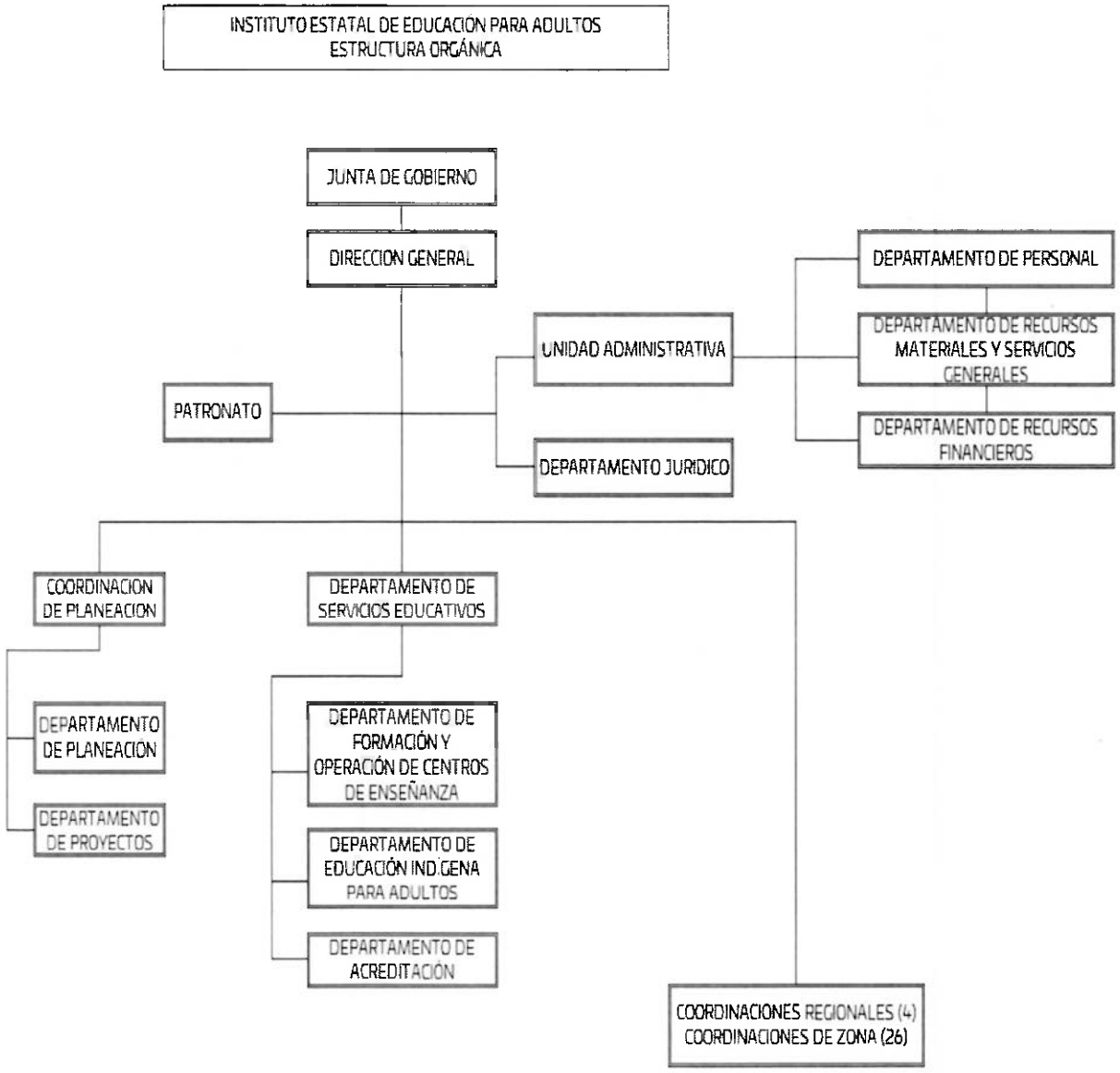

4. Bases de preparación de los Estados Financieros.

a) Elaboración de los Estados Financieros observando la normatividad emitida por el CONAC y las disposiciones legales aplicables:

- Constitución Política del Estado Libre y Soberano de Oaxaca.
- Ley Orgánica del Poder Ejecutivo del Estado de Oaxaca.
- Ley Estatal de Presupuesto y Responsabilidad Hacendaria.
- Ley General de Contabilidad Gubernamental.
- Ley de Disciplina Financiera de las Entidades Federativas y los Municipios.
- Ley de Ingresos del Estado.
- Decreto de Ley del Presupuesto de Egresos del Estado de Oaxaca para el Ejercicio Fiscal 2023.
- Ley de Entidades Paraestatales del Estado.
- Ley de Adquisiciones, Enajenaciones, Arrendamientos, Prestación de Servicios y Administración de bienes muebles e inmuebles del Estado de Oaxaca.
- Reglamento de la Ley Estatal de Presupuesto y Responsabilidad Hacendaria.
- Ley General de Transparencia y Acceso a la Información Pública.

b) Normatividad Aplicable para el reconocimiento, valuación y revelación de los diferentes rubros de la Información Financiera:

Los Estados Financieros de la entidad se han elaborado observando las normas emitidas por el Consejo Nacional de Armonización Contable, el Manual de Contabilidad Gubernamental y las disposiciones legales aplicables. El reconocimiento, valuación y revaluación, se realizó considerando que todos los eventos que afecten económicamente al ente público deben ser cuantificados en términos monetarios y se registrarán al costo histórico o al valor económico más objetivo en moneda nacional. Para aquellos bienes que no cuentan con un valor se les asigna un valor estimado. Los Estados Financieros fueron preparados en apego a los Postulados Básicos de Contabilidad Gubernamental, mismos que configuran el Sistema de Contabilidad Gubernamental. Éstos sustentan de forma técnica tanto el registro como la presentación de la información financiera con la finalidad de uniformar métodos, procedimientos y prácticas contables.

c) Postulados básicos de Contabilidad Gubernamental.

Los emitidos por el Consejo Nacional de Armonización Contable:

- Sustancia Económica
- Entes Públicos
- Existencia Permanente
- Revelación Suficiente
- Importancia Relativa
- Registro e Integración Presupuestaria
- Consolidación de Información financiera
- Devengo Contable
- Valuación
- Dualidad Económica
- Consistencia

d) Normatividad supletoria.

- Acuerdo por el que Emite al Clasificador funcional por Objeto del Gasto
- Acuerdo por el que se emite el Marco Metodológico sobre la forma y términos en que deberá orientarse el desarrollo de los componentes de las finanzas públicas con relación a los objetivos y prioridades, que en la materia establezca la planeación y desarrollo para su integración en la Cuenta Pública.
- Acuerdo por el que se emiten las principales reglas de Registro y Valoración del Patrimonio.
- Manual de Contabilidad Gubernamental
- Adecuaciones al Clasificador por Objeto del Gasto
- Acuerdo por el que se emite el Marco Conceptual de Contabilidad Gubernamental.
- Acuerdo por el que se emiten los Postulados Básicos de Contabilidad Gubernamental.
- Acuerdo por el que se emiten las Normas y Metodologías para la determinación de los Momentos Contables de los Egresos.
- Acuerdo por el que se emite el Clasificador por Objeto de Gasto.
- Acuerdo por el que se emite el Clasificador por Rubros de Ingresos
- Acuerdo por el que se emiten las Normas y Metodologías para la determinación de los Momentos Contables de los Ingresos.
- Acuerdo por el que se emiten las Normas y Metodologías para la Emisión de Información Financiera y Estructura de los Estados Financieros Básicos del ente Público y características de sus notas.
- Clasificador por Objeto del Gasto (Capítulo, Concepto y Partida Genérica).

- Clasificador por Tipo del Gasto.
- Clasificador Funcional del Gasto.
- Guías contabilizadoras.
- Instructivo de Manejo de Cuentas
- Guías Contabilizadora y Modelo de asientos
- Matriz de Conversión.

e) Esta entidad pública desde ejercicios anteriores ya vienen implementando la base de devengado de conformidad con la Ley General de Contabilidad.

5. Políticas de Contabilidad Significativas:

a) Actualización.

El registro de la contabilidad se realiza en base a los lineamientos establecidos por el Consejo Nacional de Armonización Contable y derivadas de pérdidas o destrucción de activos físicos se actualiza el importe de los registros, cuando el valor histórico en libros sea diferente al costo de recuperación o de reposición y la diferencia se refleja como un resultado positivo o negativo según corresponda y de las depreciaciones realizada.

b) Realización de operaciones en el extranjero.

Las operaciones que se llegaran a realizar en moneda extranjera se registrarán al devengarse en su equivalente en moneda nacional, y se actualizarán reconociendo el diferencial cambiario. En cumplimiento de los Postulados Básicos de Contabilidad Gubernamental, -Valuación y Consistencia.

c) Método de evaluación de la inversión en acciones de compañías subsidiarias no consolidadas y asociadas.

Este Ente Público no realiza subsidios.

d) Sistema y método de valuación de inventarios y costo de lo vendido.

Los inventarios y almacenes se encuentran valuados a su costo de adquisición atendiendo a lo que señalan las Principales Reglas de Registro y Valoración del Patrimonio (Elementos Generales) emitidas por el Consejo de Nacional de Armonización Contable y el método aplicable para la valuación de los inventarios es el de costo históricos contenidos en las normas particulares aplicables a los distintos elementos integrantes de los estados Financieros.

e) Beneficios a empleados.

No se tienen reservas para beneficios futuros de los empleados, más que las contempladas por la Ley del Seguridad Social, en sus cuentas individuales, los cuales generarán rendimientos capitalizables y representan un pasivo en favor de los trabajadores, contabilizado y administrado por el Instituto Mexicano del Seguro Social o la opción del pago de las pensiones a cargo del Gobierno Estatal incluido el costo de su administración, de las diferentes modalidades establecidas en la Ley mencionada.

f) Provisiones.

De conformidad a las Reglas Específicas del Registro y Valoración del Patrimonio, en específico al numeral -12. Provisiones para demandas, juicios y contingencias, establece que representa el monto de las obligaciones a cargo del ente público, originadas en circunstancias ciertas, cuya exactitud del valor depende de un hecho futuro; estas obligaciones deben ser justificables y su medición monetaria debe ser confiable.
Derivado de lo anterior, no se registran provisiones en el ente público.

g) Reservas.

La entidad no realiza registro al no contar con reservas.

h) Cambios en políticas contables y corrección de errores.

De conformidad a las Reglas Específicas del Registro y Valoración del Patrimonio el numeral -16.1 Cambios en criterios contables, establece que los cambios en criterios contables pueden obedecer bien a una decisión voluntaria debidamente justificada, que implique la obtención de una mejor

información o bien a la imposición de una norma, así mismo, el numeral -16.3 Errores, determina que los entes públicos elaborarán sus Estados Financieros corrigiendo los errores realizados en ejercicios anteriores. Dichos errores pueden ser entre otros por omisiones, inexactitudes, imprecisiones, registros contables extemporáneos, errores aritméticos, errores en la aplicación de políticas contables, así como la inadvertencia o mala interpretación de hechos, junto con la revelación de los efectos que se tendrá en la información financiera del ente público, ya sea retrospectivos o prospectivos.

i) Reclasificaciones.

Se realizan reclasificaciones por la aplicación indebida de tipos de cuenta, concepto y claves de leyenda, que afectaron las cuentas de activo, pasivo y patrimonio, las cuales no tuvieron impacto en los resultados del ejercicio.

j) Depuración y Cancelación de saldos.

Con el propósito de que la información emanada de la contabilidad muestre razonablemente los saldos, las acciones para realizar la depuración de subcuentas o determinar la cancelación de saldos, en el caso de que no exista un cierto grado de recuperabilidad, exigibilidad o procedencia de las operaciones integradas en los mismos, o bien cuando hayan prescrito las obligaciones de cobro o pago, la depuración y cancelación de saldo se realiza cada mes en diferentes cuentas contables con la finalidad de presentar cifras actualizadas en los Estados Financieros.

6. Posición en Moneda Extranjera y Protección por Riesgo Cambiario

a) **Activos en moneda extranjera.** Actualmente los activos se registran solo en moneda de origen en el caso de que se presentara el uso de moneda extranjera, su registro será expresado en moneda de origen.
b) **Pasivos en moneda extranjera.** Actualmente los pasivos se registran solo en moneda de origen en el caso de que se presentará el uso de moneda extranjera, su registro será expresado en moneda de origen.

c) **Posición en moneda extranjera.** No se realizan transacciones en moneda extranjera.

d) **Tipo de cambio.** Si llegara a realizarse alguna transacción en moneda extranjera, el registro se realizará al tipo de cambio vigente que señale el Banco de México.

e) **Equivalente en moneda nacional.** Si llegara a realizarse alguna transacción en moneda extranjera, el registro se realizará en lo equivalente al valor vigente del tipo de cambio que señale el Banco de México.

7. Reporte Analítico del Activo:

a) **Vida útil, porcentajes de depreciación y amortización utilizados en los diferentes tipos de activos, o el importe de las pérdidas por deterioro reconocidas;** En las Reglas Específicas del Registro y Valoración del Patrimonio se definió como vida útil de un activo, al período durante el que se espera utilizar el activo por parte del ente público, en este mismo documento se menciona que se considerará que un activo tiene una vida útil indefinida cuando, sobre la base de un análisis de todos los factores relevantes, no exista un límite previsible al período a lo largo del cual se espera que el activo genere rendimientos económicos o potencial de servicio para el ente público o la utilización en la producción de bienes y servicios públicos. Con base en estas reglas, la entidad determinó que sus bienes tienen una vida útil definida dependiendo de los porcentajes por lo cual se deprecian, deterioran o amortizan.

b) **Cambios en el porcentaje de depreciación y amortización y en el valor de los activos ocasionado por deterioro;** Esta entidad no ha realizado cambios en el porcentaje.

c) **Importe de los gastos capitalizados en el ejercicio, tanto financieros como de investigación y desarrollo;** Esta entidad no ha realizado gastos de ninguna índole durante este periodo.

d) **Riesgos por tipos de cambio o tipo de interés de las inversiones financieras;** Esta entidad no ha realizado transacciones en moneda extranjera.

e) **Valor en el ejercicio de los bienes construidos por la Entidad;** a la fecha el Ente Público no ha construido bienes.

f) **Otras circunstancias de carácter significativo que afecten el activo, tales como bienes en garantía, señalados en embargos, litigios, títulos de inversiones, entregados en garantías, baja significativa del valor de inversiones financieras, etc;** esta entidad no ha registrado los conceptos que se describen con antelación.

g) **Desmantelamiento de Activos, procedimientos, implicaciones, efectos contables;** Este ente público no ha realizado los conceptos que se describen el presente inciso.

h) **Administración de activos;** planeación con el objetivo de que el ente los utilice de manera más efectiva; se utilizan los activos con la operación y mantenimiento óptimo. Adicionalmente, se deben incluir las explicaciones de las principales variaciones en el activo, en cuadros comparativos como sigue.

a) No se realiza Inversiones en valores.
b) No se cuenta con Patrimonio de Organismos descentralizados.
c) No se realiza Inversiones en empresas de participación mayoritaria.
d) No se realiza Inversiones en empresas de participación minoritaria.
e) No se cuenta con Patrimonio de Organismos Descentralizados de control presupuestario directo, según corresponda.

8. Fideicomisos, Mandatos y Análogos.

a) Por ramo administrativo que los reporta; No aplica.

b) Enlistar los de mayor monto de disponibilidad, relacionando aquellos que conforman el 98% de las disponibilidades. No aplica.

9. Reporte de la Recaudación.

a) Análisis del comportamiento de la recaudación correspondiente a la entidad o cualquier tipo de ingreso, de forma separada los ingresos locales y federales; los ingresos presupuestarios obtenidos al cierre del trimestre Enero – Septiembre de 2023 como resultado de la política de recaudación aplicada por el Ejecutivo Estatal, fueron de **$ 188,238,744.62**

b) Proyección de la recaudación e Ingresos en el mediano plazo.

Se presenta cuadro comparativo de recaudación del Tercer Trimestre del Ejercicio 2023 en relación con el Tercer Trimestre del Ejercicio 2022, que se integran de la siguiente manera:

Concepto	EJERCICIO 2023	EJERCICIO 2022
Impuestos	0	0
Cuotas y aportaciones de Seguridad Social	0	0
Contribuciones de Mejoras	0	0
Derechos	0	0
Productos	0	0
Aprovechamientos	0	0
Transferencias, Asignaciones, Subsidios y Subvenciones, y Pensiones y Jubilaciones	188,238744.62	179,022,098.67
Ingresos derivados de Financiamientos	0	0
Total	$ 188,238744.62	$ 179,022,098.67

10. Información sobre la Deuda y el Reporte Analítico de la Deuda:

a) Utilizar al menos los siguientes indicadores. Deuda respecto al PIB y deuda respecto a la recaudación tomando, como mínimo, un periodo igual o menor a 5 años.

El Ente Público no generó deuda pública durante el periodo inmediato anterior.

b) Información de manera agrupada por tipo de valor gubernamental o instrumento financiero en la que se considere intereses, comisiones, tasa, perfil de vencimiento y otros gastos de la deuda.

El Ente Público no generó deuda pública durante el periodo inmediato anterior.

11. Calificaciones otorgadas.

No se cuenta con calificaciones otorgadas o certificaciones, las calificaciones crediticias se le otorga únicamente al gobierno del Estado y no se le otorga a la entidad en particular.

12. Proceso de Mejora.

a) Principales Políticas de control interno.

Realizar una gestión presupuestaria más eficiente ante la instancia correspondiente a efectos de cumplir con los objetivos y programas encaminados a la generación de resultados en los programas para combatir el rezago educativo en Oaxaca.

b) Medidas de desempeño financiero, metas y alcance.

Para la consecución de los objetivos y programas se atenderá a lo dispuesto en la normatividad Gubernamental en materia presupuestaria y financiera a efectos de dar continuidad a los proyectos establecidos en el Presupuesto de Egresos.

13. Información por Segmentos.

Determina que segmento es una actividad o grupo de actividades de la entidad que son identificables y para las cuales es apropiado presentar información financiera separada con el fin de evaluar el rendimiento pasado de la entidad en la consecución de sus objetivos y tomar decisiones respecto a la futura asignación de recursos. Dado que no se da el supuesto anterior la entidad no presenta información financiera por segmentos.

14. Eventos Posteriores al Cierre.

Para el reconocimiento de hechos en la información financiera: 1) Hechos ocurridos después de la fecha de presentación que implican ajustes y 2) Hechos ocurridos después de la fecha de presentación; en este sentido al cierre del trimestre no se reportaron eventos significativos que le afectan económicamente que no se conocían.

15. **Partes Relacionadas.**

El ente público no presenta partes relacionadas que pudieran ejercer influencia significativa en la toma de decisiones financieras y operativas.

16. **Responsabilidad sobre la presentación razonable de la información financiera.**

La Información Financiera fue autorizada para su emisión por los CC. Lic. Reynaldo Magaña García y LAET. Teresita de Jesús Espejo Cosmes en su carácter de Director General y Jefa de la Unidad Administrativa, respectivamente; y bajo protesta de decir verdad que los Estados Financieros y sus Notas son razonablemente correctos.

NOTAS DE DESGLOSE

I) NOTAS AL ESTADO DE ACTIVIDADES

1. **Ingresos y otros beneficios**

Se clasifican de manera armónica permitiendo una clasificación de los ingresos presupuestarios acorde a las disposiciones legales, así como a las normas y criterios contables aplicables, dando como resultado la siguiente información, los ingresos corresponden a los recursos recaudados en el periodo y asciende al importe de **$** 188,238744.62 y que representa el 100% de los recursos que fueron comprometidos, devengados, ejercidos y pagados a través de las cuentas por liquidar certificadas durante el periodo Enero – Septiembre del ejercicio 2023.

2. **Gastos y Otras Pérdidas**

Por lo que se refiere al ejercicio de gastos y otras pérdidas se integra de acuerdo a la clasificación del plan de cuentas a través de -Transferencias a Fideicomisos, mandatos o análogos, integrados por; servicios personales, materiales, suministros y servicios generales que fueron comprometidos y devengados de las partidas presupuestarias contenidas en el clasificador por objeto del gasto, asciende por la cantidad de **$ 157,489,834.99.**

II) NOTAS AL ESTADO DE SITUACION FINANCIERA

El Estado de Situación Financiera muestra la posición financiera de la entidad y tiene como propósito revelar información relativa a los recursos, derechos y obligaciones, que se clasifican en rubros de acuerdo a su disponibilidad de liquidez a igual que sus obligaciones, con relación a su exigibilidad.

ACTIVO

Efectivo y Equivalentes.

En este apartado se describen los recursos monetarios disponibles que conforman el 93% del Activo Circulante, se integra del total de recursos de las cuentas bancarias que se tienen para la ejecución de los gastos de operación de la Entidad.

Efectivo y Equivalentes	EJERCICIO 2023	EJERCICIO 2022
BANORTE CTA. 0672789582 CONCENTRADORA DE IMPUESTOS	52,187.15	52,066.31
BANORTE CTA. 1137935885 PROGRAMA NORMAL ESTATAL 2021		0.00
BANORTE CTA. 1142687236 IEEA/INDEMNIZACIÓN DE VEHICULOS		339,982.06
BANORTE CTA. 1168762704 FAETA 2022		10,629,627.47
BANORTE CTA. 1175529192 ASIGNACIÓN PARA INVERSIÓN 2022		15,564,940.13
BANORTE CTA. 1175073574 PROGRAMA EDUCACION PARA ADULTOS (INEA) 2022		14.46
BANORTE CTA. 1208412718 FAETA 2023	30,346,334.60	
BANORTE CTA. 1214652971 ASIGNACIÓN PARA INVERSIÓN 2023	798,703.19	
BANORTE CTA. 1214654564 BEBFZ0523 PROGRAMA EDUCACIÓN PARA ADULTOS (INEA) 2023	1,300,235.41	
Total Efectivo y Equivalentes	**$ 32,497,460.35**	**$26,586,630.43**

Derechos a recibir Efectivo o Equivalentes y bienes o servicios.

Representa operaciones a corto plazo en cuentas por cobrar por un porcentaje del 7% del activo circulante integrado por: retenciones de impuesto sobre sueldos y salarios, retenciones de cuotas de seguridad social,

infonavit, seguro de vida, otros deudores diversos por las cuentas por liquidar certificadas.

Derechos a recibir efectivo o Equivalentes	EJERCICIO 2023	EJERCICIO 2022
Gastos a comprobar	3,375.68	113.02
Provisiones de terceros	10,000,001.08	1,300.83
Otros deudores	2,739,193.37	1,983,437.21
Total Derechos a recibir efectivo o Equivalentes	12,742,570.13	1,984,851.06

Bienes Muebles, Inmuebles e Intangibles.

Se presenta la integración de los saldos contables de la cuenta de bienes muebles e intangibles de la entidad.

Activo no Circulante- Bienes Muebles	EJERCICIO 2023	EJERCICIO 2022
Muebles de oficina y estantería	$ 3,093,544.16	$ 3,093,544.16
Equipo de cómputo y de tecnología de información	3,779,611.63	3,779,611.63
Otros mobiliarios y equipos de administración	49,871.00	49,871.00
Equipos y Aparatos Audiovisuales	1,188,357.51	1,188,357.51
Cámaras fotográficas y de video	74,859.00	74,859.00
Automóviles y Camiones	16,725,381.36	19,219,984.14
Equipo de Comunicación y Telecomunicación	214,299.42	214,299.42
Total Bienes Muebles	25,125,924.08	27,620,526.86
Intangibles -Software	0.00	0.00
Totales Bienes Muebles e Intangibles	25,125,924.08	27,620,526.86
Depreciación, Deterioro y amortización Acumulable de Bienes e Intangibles	-27,274,431.15	-22,774,426.05
Total de Activo no Circulante	-2,148,507.07	4,846,100.81
TOTAL DE ACTIVOS.	$ 43,091,523.41	33,417,582.30

PASIVO

El saldo de este rubro, asciende la cantidad de **$ 14,553,470.44** y muestra básicamente a los Pasivos Circulantes, que corresponden a los compromisos de pagos adquiridos durante el periodo de enero a septiembre del 2023 con proveedores por adquisición de bienes y contratación de servicios, retenciones de impuestos por pagar a corto plazo, impuesto sobre sueldos y salarios, retenciones del sistema de seguridad social y crédito infonavit.

Cuentas y Documentos por pagar

En éstos inciden el 100% de los pasivos derivados de operaciones normales de la entidad, mismas que serán pagadas en el momento que la Tesorería de la Secretaría de Finanzas ministre el recurso, devengadas y contabilizadas en cada uno de los períodos correspondientes, lo constituyen las obligaciones cuyo vencimiento será en un periodo menor o igual a doce meses; a continuación se relacionan las cuentas que integran este rubro.

PASIVO CIRCULANTE

Cuentas por pagar a C.P y Otras cuentas por pagar	EJERCICIO 2023	EJERCICIO 2022
Servicios Personales por Pagar a Corto Plazo	211,384.65	198,914.18
Transferencias internas y asignaciones al sector publico	2,927,230.80	18,999,482.41
Retenciones de Impuestos por pagar a CP	1,370,078.76	693,222.66
Retenciones del Sistema de seguridad social por Pagar a CP	0.00	0.00
Otras retenciones y Contribuciones por Pagar a CP	33,084.97	3,371.28
Otras cuentas por pagar a corto plazo	10,011,691.26	10,391.33
Total Pasivo Circulante:	**$ 14,553,470.44**	**$ 19,905,381.84**

III) NOTAS AL ESTADO DE VARIACIÓN EN LA HACIENDA PÚBLICA

Variaciones de la hacienda Pública/Patrimonio Neto del ejercicio Hacienda Pública / Patrimonio generado

(I) Variaciones de la hacienda Pública/Patrimonio Neto	VARIACIONES
Hacienda Pública/Patrimonio Periodo Enero – Septiembre 2023	$ 2,247,535.77
Resultados de Ejercicios Anteriores 2022	$ -7,213,888.32
Saldo Neto en la Hacienda Pública/Patrimonio Periodo Enero – Septiembre 2023	$ 2,247,535.77

IV) NOTAS AL ESTADO DE FLUJOS DE EFECTIVO

Se refleja el origen y aplicación de los recursos en flujo de efectivo por las actividades de; Operación, Inversión y Financiamiento, las cuales se representan en Efectivo y Equivalentes.

Flujo de Efectivo de las Actividades de Operación.

Los orígenes de actividades de operación cobrados por el periodo ascienden a **$196,145,529** las aplicaciones de actividades de operación pagadas por el periodo fueron de **$167,628,127.**

Efectivo y equivalentes.

El análisis de los saldos inicial y final que figuran en la última parte del Estado de Flujo de Efectivo en la cuenta de efectivo y equivalentes determinado, por actividad de operación, inversión y financiamientos es como sigue.

Concepto	EJERCICIO 2023	EJERCICIO 2022
Efectivo	0	0
Bancos / Tesorería	0	0
Bancos / Dependencias y otros	32,497,460.35	26,586,630.43
Inversiones temporales (hasta 3 meses)	0	0
Fondos con afectación especifica	0	0
Depósitos de fondos de terceros en garantía y/o administración	0	0
Otros efectivos y equivalentes		
Total de Efectivos y Equivalentes	32,497,460.35	26,586,630.43

Conciliación de los Flujos de Efectivo Netos de las Actividades de Operación y los saldos de resultados del Ejercicio (Ahorro/Desahorro)

Conciliación de los Flujos de Efectivo Netos de las Actividades de Operación y los saldo de resultados del Ejercicio Ahorro/Desahorro	EJERCICIO 2023	EJERCICIO 2022
Resultado del Ejercicio Ahorro/Desahorro	0	0
Movimientos de partida o rubros que no afectan al efectivo	0	0
Depreciación	-27,274,431.15	-22,774,426.05
Amortización	0	0
Incrementos en las provisiones	0	0
Incremento en inversiones producido por revaluación	0	0
Ganancia/pérdida en venta de propiedad, planta y equipo	0	0
Partidas extraordinarias	0	0

V) CONCILIACIÓN ENTRE LOS INGRESOS PRESUPUESTARIOS Y CONTABLES

1. Ingresos Presupuestarios	155,309,822
2. Más ingresos contables no presupuestarios	32,928,922.78
Ingresos financieros	
Incremento por variación de Inventarios	
Disminución del exceso de estimaciones por pérdida o deterioro u obsolencia	2,180,012.78
Disminución del exceso por provisiones	
Otros Ingresos y beneficios varios	
Otros ingresos contables no presupuestarios	30,748,910
3. Menos ingresos contables no presupuestarios	
Productos de capital	
Aprovechamientos capital	
Ingresos derivados de financiamiento	
Otros ingresos presupuestarios no contables	
4. Ingresos contables (4=1+2-3)	188,238,744.62

V) CONCILIACIÓN ENTRE LOS INGRESOS PRESUPUESTARIOS Y CONTABLES

1. **Ingresos** Presupuestarios	155,309,822

2. **Más ingresos contables no presupuestarios**	32,928,922.78
Ingresos financieros	
Incremento por variación de Inventarios	
Disminución del exceso de estimaciones por pérdida o deterioro u obsolencia	2,180,012.78
Disminución del exceso por provisiones	
Otros Ingresos y beneficios varios	
Otros ingresos contables no presupuestarios	30,748,910

3. Menos ingresos contables no presupuestarios	
Productos de capital	
Aprovechamientos capital	
Ingresos derivados de financiamiento	
Otros ingresos presupuestarios no contables	

4. Ingresos contables (4=1+2-3)	188,238,744.62

NOTAS DE MEMORIA (CUENTAS DE ORDEN)

Las cuentas de orden se utilizan para registrar movimientos de valores que no afecten o modifiquen el balance del ente contable, sin embargo, su incorporación en libros es necesaria con fines de recordatorio contable, de control y en general sobre los aspectos administrativos, o bien, para consignar sus derechos o responsabilidades contingentes que puedan o no presentarse en el futuro; las cuentas que se manejan para efectos de este informe son las presupuestarias de egresos emitidas y autorizadas por el Consejo Nacional de Armonización Contable para la vinculación de los momentos contables, reflejado en la última parte de la balanza de comprobación, que se detallan a continuación.

CUENTAS DE ORDEN PRESUPUESTARIOS	EJERCICIO 2023	EJERCICIO 2022
Presupuesto de Egresos Aprobado	$ 184,243,341.00	$ 174,099,342.00
Presupuesto de Egresos Por Ejercer	77,960,800.17	56,284,588.40
Presupuesto de Egresos Modificado	49,027,281.38	50,284,113.08
Presupuesto de Egresos Comprometido	0.00	0.00
Presupuesto de Egresos Devengado	0.00	0.00
Presupuesto de Egresos Ejercido	13,175.00	15,213,477.50
Presupuesto de Egresos Pagado	155,296,647.21	152,885,389.18

Lugar y fecha de generación: Oaxaca de Juárez, Oaxaca; a 11 de octubre de 2023.

Bajo protesta de decir verdad declaro que los Estados Financieros y sus Notas, son razonablemente correctas y son responsabilidad del emisor.

UNIDAD ADMINISTRATIVA
INSTITUTO ESTATAL DE EDUCACIÓN PARA ADULTOS
OAXACA | 2022-2028

LAET. Teresita de Jesús Espejo Cosmes
Jefa de la Unidad Administrativa

LIC. Reynaldo Magaña García
Director General

GOBIERNO DEL ESTADO DE OAXACA

Gobierno del Estado de Oaxaca
UR: 530 INSTITUTO ESTATAL DE EDUCACION PARA ADULTOS
Estado Analítico de Ingresos
Del 01 de Enero al 30 de Septiembre de 2023
(Cifras en Pesos)

EDUCACIÓN PARA ADULTOS
INSTITUTO ESTATAL DE EDUCACIÓN PARA ADULTOS

Rubro de Ingresos	Ingreso					Diferencia
	Estimado	Ampliaciones y Reducciones	Modificado	Devengado	Recaudado	
	(1)	(2)	(3= 1 + 2)	(4)	(5)	(6= 5-1)
Impuestos						0
Cuotas y Aportaciones de Seguridad Social						0
Contribuciones de Mejoras						0
Derechos						0
Productos						0
Aprovechamientos						0
Ingresos por Venta de Bienes, Prestación de Servicios y Otros Ingresos						0
Participaciones, Aportaciones, Convenios, Incentivos Derivados de la Colaboración Fiscal y Fondos Distintos de Aportaciones						0
Transferencias, Asignaciones, Subsidios y Subvenciones, y Pensiones y Jubilaciones	184,243,341	49,027,281	233,270,622	155,309,822	155,309,822	-28,933,519
Ingresos Derivados de Financiamientos						0
Total	**184,243,341**	**49,027,281**	**233,270,622**	**155,309,822**	**155,309,822**	**-28,933,519**
				Ingresos excedentes		-28,933,519

Estado Analítico de Ingresos Por Fuente de Financiamiento	Ingreso					Diferencia
	Estimado	Ampliaciones y Reducciones	Modificado	Devengado	Recaudado	
	(1)	(2)	(3= 1 + 2)	(4)	(5)	(6= 5 - 1)
Ingresos del Poder Ejecutivo Federal o Estatal y de los Municipios	**184,243,341**	**49,027,281**	**233,270,622**	**155,309,822**	**155,309,822**	**-28,933,519**
Impuestos						
Cuotas y Aportaciones de Seguridad Social						
Contribuciones de Mejoras						
Derechos						
Productos						
Aprovechamientos						
Participaciones, Aportaciones, Convenios, Incentivos Derivados de la Colaboración Fiscal y Fondos Distintos de Aportaciones						
Transferencias, Asignaciones, Subsidios y Subvenciones, y Pensiones y Jubilaciones	184,243,341	49,027,281	233,270,622	155,309,822	155,309,822	-28,933,519
Ingresos de los Entes Públicos de los Poderes Legislativo y Judicial, de los Órganos Autónomos y del Sector Paraestatal o Paramunicipal, así como de las Empresas Productivas del Estado	**0**	**0**	**0**	**0**	**0**	**0**
Cuotas y Aportaciones de Seguridad Social						
Productos						
Ingresos por Venta de Bienes, Prestación de Transferencias, Asignaciones, Subsidios y Subvenciones, y Pensiones y Jubilaciones						
Ingresos Derivados de Financiamientos						
Ingresos Derivados de Financiamientos						
Total	**184,243,341**	**49,027,281**	**233,270,622**	**155,309,822**	**155,309,822**	**-28,933,519**
				Ingresos excedentes		**-28,933,519**

Cve	Concepto	Aprobado 1	Ampliaciones / Reducciones 2= (3-1)	Modificado 3 = (1+2)	Devengado 4	Pagado 5	Subejercicio 6 = (3-4)
530	**INSTITUTO ESTATAL DE EDUCACIÓN PARA ADULTOS**						
4	**TRANSFERENCIAS, ASIGNACIONES, SUBSIDIOS Y OTRAS AYUDAS**	**184,243,341.00**	**49,027,281.38**	**233,270,622.38**	**155,309,822.21**	**154,288,130.40**	**77,960,800.17**
1	TRANSFERENCIAS INTERNAS Y ASIGNACIONES AL SECTOR PÚBLICO	149,999,459.28	-6,730,915.90	143,268,543.38	94,975,373.21	94,776,091.40	48,293,170.17
3	SUBSIDIOS Y SUBVENCIONES	34,243,881.72	14,745,272.28	48,989,154.00	47,691,049.00	47,672,039.00	1,298,105.00
4	AYUDAS SOCIALES	0.00	41,012,925.00	41,012,925.00	12,643,400.00	11,840,000.00	28,369,525.00
	TOTAL DEPENDENCIA / ENTIDAD	**184,243,341.00**	**49,027,281.38**	**233,270,622.38**	**155,309,822.21**	**154,288,130.40**	**77,960,800.17**

Cve	Concepto	Aprobado 1	Ampliaciones / Reducciones 2= (3-1)	Modificado 3 = (1+2)	Devengado 4	Pagado 5	Subejercicio 6 = (3-4)
530	**INSTITUTO ESTATAL DE EDUCACIÓN PARA ADULTOS**						
1	GASTO CORRIENTE	184,243,341.00	49,027,281.38	233,270,622.38	155,309,822.21	154,288,130.40	77,960,800.17
	TOTAL DEPENDENCIA / ENTIDAD:	**184,243,341.00**	**49,027,281.38**	**233,270,622.38**	**155,309,822.21**	**154,288,130.40**	**77,960,800.17**

Cve	C o n c e p t o	Aprobado 1	Ampliaciones / Reducciones 2= (3-1)	Modificado 3 = (1+2)	Devengado 4	Pagado Transferido 5	Subejercicio 6 = (3-4)
5	**ORGANISMOS PÚBLICOS DESCENTRALIZADOS**	**184,243,341.00**	**49,027,281.38**	**233,270,622.38**	**155,309,822.21**	**154,288,130.40**	**77,960,800.17**
30	INSTITUTO ESTATAL DE EDUCACIÓN PARA ADULTOS	184,243,341.00	49,027,281.38	233,270,622.38	155,309,822.21	154,288,130.40	77,960,800.17
	TOTAL DEL GASTO:	**184,243,341.00**	**49,027,281.38**	**233,270,622.38**	**155,309,822.21**	**154,288,130.40**	**77,960,800.17**

ESTADO ANALITICO DEL EJERCICIO DEL PRESUPUESTO DE EGRESOS

CLASIFICACION FUNCIONAL (FINALIDAD Y FUNCION)

Cve	Concepto	Aprobado 1	Ampliaciones / Reducciones 2= (3-1)	Modificado 3 = (1+2)	Devengado 4	Pagado 5	Subejercicio 6 = (3-4)
530	**INSTITUTO ESTATAL DE EDUCACIÓN PARA ADULTOS**						
2	**DESARROLLO SOCIAL**	**184,243,341.00**	**49,027,281.38**	**233,270,622.38**	**155,309,822.21**	**154,288,130.40**	**77,960,800.17**
5	EDUCACIÓN	184,243,341.00	49,027,281.38	233,270,622.38	155,309,822.21	154,288,130.40	77,960,800.17
	TOTAL DEPENDENCIA / ENTIDAD	**184,243,341.00**	**49,027,281.38**	**233,270,622.38**	**155,309,822.21**	**154,288,130.40**	**77,960,800.17**

ENDEUDAMIENTO NETO
Del 01 de Enero al 30 de Septiembre del 2023
(Pesos)

Identificación de Crédito o Instrumento	Contratación / Colocación	Amortización	Endeudamiento Neto
	A	B	C = A - B
Créditos Bancarios			
Total Créditos Bancarios			

NO APLICA

Otros Instrumentos de Deuda			
Total Otros Instrumentos de Deuda			

Total			

INTERESES DE LA DEUDA
Del 01 de Enero al 30 de Septiembre del 2023
(Pesos)

Identificación de Crédito o Instrumento	Devengado	Pagado
Créditos Bancarios		
Total de intereses de Creditos Bancarios		

NO APLICA

Otros Instrumentos de Deuda		
Total de intereses de Otros Instrumentos de Deuda		

Total		

INDICADORES DE POSTURA FISCAL
Del 01 de Enero al 30 de Septiembre del 2023
(Pesos)

Concepto	Estimado	Devengado	Pagado [3]
I. Ingresos Presupuestarios (I= 1+2)			
1. Ingresos del Gobierno de la Entidad Federativa [1]			
2. Ingresos del Sector Paraestatal [1]			
II. Egresos Presupuestarios (II=3+4)			
3. Egresos del Gobierno de la Entidad Federativa [2]			
4. Egresos del Sector Paraestatal [2]			
III. Balanza Presupuestario (Superávit o Déficit) (III= I - II)			

Concepto	Estimado	Devengado	Pagado [3]
III. Balance presupuestario (Superávit o Deficit)			
IV. Intereses, Comisiones y Gastos de la Deuda			
V. Balance Primario (Superávit o Deficit) (V=III - IV)			

NO APLICA

Concepto	Estimado	Devengado	Pagado [3]
A. Financiamiento			
B. Amortización de la Deuda			
C. Endeudamiento ó Desendeudamiento (C = A- B)			

1. Los Ingresos que se presentan son los ingresos presupuestarios totales sin incluir los ingresos por financiamientos.
Los Ingresos del Gobierno de la Entidad Federativa corresponden a los del Poder Ejecutivo, Legislativo Judicial y Autónomos.
2. Los egresos que se presentan son los egresos presupuestarios totales sin incluir los egresos por amortización. Los egresos del Gobierno de la Entidad Federativa corresponden a los del Poder Ejecutivo, Legislativo, Judicial y Órganos Autónomos.
3. Para Ingresos se reportan los ingresos recaudados; para egresos se reportan los egresos pagados.

Clave	C oncepto	Aprobado 1	Ampliaciones / Reducciones 2= (3-1)	Modificado 3 = (1+2)	Devengado 4	Pagado 5	Subejercicio 6 = (3-4)
5	**ORGANISMOS PÚBLICOS DESCENTRALIZADOS**	**184,243,341.00**	**49,027,281.38**	**233,270,622.38**	**155,309,822.21**	**154,288,130.40**	**77,960,800.17**
30	**INSTITUTO ESTATAL DE EDUCACIÓN PARA ADULTOS**	**184,243,341.00**	**49,027,281.38**	**233,270,622.38**	**155,309,822.21**	**154,288,130.40**	**77,960,800.17**
1	**PROGRAMAS**	**184,243,341.00**	**49,027,281.38**	**233,270,622.38**	**155,309,822.21**	**154,288,130.40**	**77,960,800.17**
2	DESEMPEÑO DE LAS FUNCIONES	184,243,341.00	49,027,281.38	233,270,622.38	155,309,822.21	154,288,130.40	77,960,800.17
	TOTAL DEPENDENCIA / ENTIDAD	**184,243,341.00**	**49,027,281.38**	**233,270,622.38**	**155,309,822.21**	**154,288,130.40**	**77,960,800.17**

REPORTE DE AVANCE DE GESTIÓN
UR 530 - INSTITUTO ESTATAL DE EDUCACIÓN PARA ADULTOS
TERCER TRIMESTRE 2023

Gobierno del Estado

OBJETIVO INSTITUCIONAL:	OFRECER EL ACCESO A PROGRAMAS Y LA PRESTACIÓN DE LOS SERVICIOS EDUCATIVOS PARA LAS PERSONAS ADULTAS EN DISTINTAS MODALIDADES CONFORME A SUS CONTEXTOS FAMILIARES, COMUNITARIOS, LABORALES Y SOCIALES, LA CUAL COMPRENDE LOS SERVICIOS DE ALFABETIZACIÓN, EDUCACIÓN PRIMARIA Y SECUNDARIA, ASÍ COMO DE FORMACIÓN PARA EL TRABAJO, CON LAS PARTICULARIDADES ADECUADAS A DICHA POBLACIÓN. ESTA EDUCACIÓN SE APOYARÁ EN LA PARTICIPACIÓN Y LA SOLIDARIDAD SOCIAL; ASÍ COMO EN EL FINANCIAMIENTO PÚBLICO.

ALINEACIÓN PED:		**MATRÍZ DE INDICADORES PARA RESULTADOS:**	
EJE:	01-OAXACA INCLUYENTE CON EL DESARROLLO SOCIAL	**FIN:**	CONTRIBUIR A REDUCIR EL REZAGO EDUCATIVO DE LA POBLACIÓN DE 15 AÑOS Y MÁS EN LA ENTIDAD Y FORTALECER EL DESARROLLO DE COMPETENCIAS PARA EL TRABAJO
TEMA:	01-EDUCACIÓN		
OBJETIVO:	06-REDUCIR EL REZAGO EDUCATIVO DE LA POBLACIÓN DE 15 O MÁS AÑOS EN LA ENTIDAD Y FORTALECER EL DESARROLLO DE COMPETENCIAS PARA EL TRABAJO.	**PROPÓSITO:**	LA POBLACIÓN DE 15 AÑOS Y MÁS EN EL ESTADO DE OAXACA TIENEN ACCESO A LA EDUCACIÓN BÁSICA
ESTRATEGIA:	01-IMPULSAR LA ALFABETIZACIÓN DE ADULTOS DE 15 O MÁS AÑOS BAJO ESQUEMAS DE FORMACIÓN MIXTA.	**COMPONENTE:**	593-ACCIONES DE GESTIÓN PARA LA EDUCACIÓN PARA JÓVENES Y ADULTOS Y DESARROLLO DE COMPETENCIA PARA EL TRABAJO
LÍNEAS DE ACCIÓN:	03-FORTALECER LA COLABORACIÓN INSTITUCIONAL PARA GENERAR ESQUEMAS DE INCLUSIÓN PRODUCTIVA PARA LOS ADULTOS MAYORES QUE INCORPOREN CAPACITACIÓN, FINANCIAMIENTO Y ASISTENCIA TÉCNICA.	**ACTIVIDAD:**	2132-GESTIÓN ADMINISTRATIVA Y FINANCIERA
UE:	001-COORDINACIÓN DE PLANEACIÓN		

ESTRUCTURA PROGRAMATICA

PROGRAMA	SUBPROGRAMA	PROYECTO	OBRA/ACTIVIDAD
125-EDUCACIÓN PARA JÓVENES Y ADULTOS Y DESARROLLO DE COMPETENCIA PARA EL TRABAJO	00-- -	000-- -	001-ACCIONES DE PLANEACIÓN

POBLACIÓN O ÁREA DE ENFOQUE POTENCIAL	ATRIBUTO DE LA POBLACIÓN O ÁREA DE ENFOQUE:	POBLACIÓN DE 15 AÑOS EN ADELANTE CON REZAGO EDUCATIVO	HOMBRES:	608938	MUJERES:	739150	TOTAL:	1348088

PRESUPUESTO ANUAL

Aprobado	Ampliación	Reducción	Modificado	EJERCIDO T1	EJERCIDO T2	EJERCIDO T3	EJERCIDO T4
34,191,895.97	40,377,047.11	38,792,838.35	35,776,104.73	4,062,314.59	3,874,308.30	3,978,834.98	0.00
				TOTAL EJERCIDO AL TRIMESTRE VIGENTE			11,915,457.87

PRESUPUESTO TRIMESTRAL DE LA ACTIVIDAD

Aprobado	Modificado	Comprometido	Devengado	Ejercido	% de Ejercido Vs. Modificado
8,540,577.74	15,361,400.89	3,978,834.98	3,978,834.98	3,978,834.98	25.90

DATOS DEL INDICADOR

Nombre :	PORCENTAJE DE GESTIONES ADMINISTRATIVAS Y FINANCIERAS REALIZADAS	**Número de indicador :**	2588
Definición :	MIDE EL PORCENTAJE DE GESTIONES ADMINISTRATIVAS Y FINANCIERAS REALIZADAS, RESPECTO A LO PROGRAMADO		
Método de Cálculo :	(NÚMERO DE GESTIONES ADMINISTRATIVAS Y FINANCIERAS REALIZADAS / NÚMERO DE GESTIONES ADMINISTRATIVAS Y FINANCIERAS PROGRAMADAS A REALIZAR)*100		

Tipo	Dimensión	Frecuencia de Medición	Forma de cálculo del indicador	Tipo de Valor	Sentido Esperado
GESTIÓN	EFICACIA	TRIMESTRAL	PORCENTAJE	FLUJO	ASCENDENTE

MEDIOS DE VERIFICACIÓN / FUENTE INFORMACIÓN	SUPUESTO
REPORTES TRIMESTRALES DE GESTIÓN EMITIDOS POR LA UNIDAD ADMINISTRATIVA DEL IEEA, DISPONIBLE EN: https://www.oaxaca.gob.mx/ieea/gestiones-administrativas-y-financieras-realizadas/	SE CUMPLEN LOS PROCESOS ADMINISTRATIVOS Y FINANCIEROS Y LA NORMATIVIDAD VIGENTE CON LA ENTREGA DE INFORMACIÓN

DATOS DE LA META

Definición de la variable Meta:	1 - NÚMERO DE GESTIONES ADMINISTRATIVAS Y FINANCIERAS REALIZADAS
Unidad de medida:	25 - NÚMERO

LÍNEA BASE				VALOR PROGRAMADO ANUAL			
AÑO	2020	VALOR	36.00	AÑO	2023	VALOR	15.00

AVANCE TRIMESTRAL OBRA/ACTIVIDAD

METAS	1er.TRIMESTRE	2o.TRIMESTRE	3er.TRIMESTRE	4o.TRIMESTRE	CUMPLIMIENTO DE METAS	
PROGRAMACIÓN INICIAL	3.00	5.00	4.00	3.00	T1+T2+T3+T4	15.00
PROGRAMACIÓN ACTUALIZADA	3.00	5.00	4.00	0.00	T1+T2+T3+T4	12.00
METAS ALCANZADAS	3.00	5.00	4.00	0.00	T1+T2+T3+T4	12.00
PORCENTAJE ALCANZADO TRIMESTRAL	100.00	100.00	100.00	0.00	PORCENTAJE ALCANZADO ANUAL	80.00

PORCENTAJE DE CUMPLIMIENTO ALCANZADO EN EL TRIMESTRE: 100.00 %

REPORTE DE AVANCE DE GESTIÓN
UR 530 - INSTITUTO ESTATAL DE EDUCACIÓN PARA ADULTOS
TERCER TRIMESTRE 2023

Gobierno del Estado

UE: 004-UNIDAD ADMINISTRATIVA

ESTRUCTURA PROGRAMATICA									
PROGRAMA		SUBPROGRAMA	PROYECTO				OBRA/ACTIVIDAD		
125-EDUCACIÓN PARA JÓVENES Y ADULTOS Y DESARROLLO DE COMPETENCIA PARA EL TRABAJO		00-- -	000-- -				002-GESTIÓN ADMINISTRATIVA		
POBLACIÓN O ÁREA DE ENFOQUE POTENCIAL	ATRIBUTO DE LA POBLACIÓN O ÁREA DE ENFOQUE:	POBLACIÓN DE 15 AÑOS EN ADELANTE CON REZAGO EDUCATIVO	HOMBRES:	608938	MUJERES:	739150	TOTAL:	1348088	

PRESUPUESTO ANUAL							
Aprobado	Ampliación	Reducción	Modificado	EJERCIDO T1	EJERCIDO T2	EJERCIDO T3	EJERCIDO T4
35,147,479.29	5,297,529.15	8,939,680.25	31,505,328.19	5,436,155.88	7,353,508.35	6,648,801.15	0.00
				TOTAL EJERCIDO AL TRIMESTRE VIGENTE			19,438,465.38

PRESUPUESTO TRIMESTRAL DE LA ACTIVIDAD					
Aprobado	Modificado	Comprometido	Devengado	Ejercido	% de Ejercido Vs. Modificado
8,605,212.32	11,829,723.89	6,648,801.15	6,648,801.15	6,648,801.15	56.20

DATOS DEL INDICADOR			
Nombre :	PORCENTAJE DE GESTIONES ADMINISTRATIVAS Y FINANCIERAS REALIZADAS	Número de indicador :	2588
Definición :	MIDE EL PORCENTAJE DE GESTIONES ADMINISTRATIVAS Y FINANCIERAS REALIZADAS, RESPECTO A LO PROGRAMADO		
Método de Cálculo :	(NÚMERO DE GESTIONES ADMINISTRATIVAS Y FINANCIERAS REALIZADAS / NÚMERO DE GESTIONES ADMINISTRATIVAS Y FINANCIERAS PROGRAMADAS A REALIZAR)*100		

Tipo	Dimensión	Frecuencia de Medición	Forma de cálculo del indicador	Tipo de Valor	Sentido Esperado
GESTIÓN	EFICACIA	TRIMESTRAL	PORCENTAJE	FLUJO	ASCENDENTE

MEDIOS DE VERIFICACIÓN / FUENTE INFORMACIÓN	SUPUESTO
REPORTES TRIMESTRALES DE GESTIÓN EMITIDOS POR LA UNIDAD ADMINISTRATIVA DEL IEEA, DISPONIBLE EN: https://www.oaxaca.gob.mx/ieea/gestiones-administrativas-y-financieras-realizadas/	SE CUMPLEN LOS PROCESOS ADMINISTRATIVOS Y FINANCIEROS Y LA NORMATIVIDAD VIGENTE CON LA ENTREGA DE INFORMACIÓN

DATOS DE LA META	
Definición de la variable Meta:	1 - NÚMERO DE GESTIONES ADMINISTRATIVAS Y FINANCIERAS REALIZADAS
Unidad de medida:	25 - NÚMERO

LÍNEA BASE				VALOR PROGRAMADO ANUAL			
AÑO	2020	VALOR	36.00	AÑO	2023	VALOR	29.00

AVANCE TRIMESTRAL OBRA/ACTIVIDAD						
METAS	1er.TRIMESTRE	2o.TRIMESTRE	3er.TRIMESTRE	4o.TRIMESTRE	CUMPLIMIENTO DE METAS	
PROGRAMACIÓN INICIAL	9.00	7.00	7.00	6.00	T1+T2+T3+T4	29.00
PROGRAMACIÓN ACTUALIZADA	9.00	7.00	7.00	0.00	T1+T2+T3+T4	23.00
METAS ALCANZADAS	9.00	7.00	7.00	0.00	T1+T2+T3+T4	23.00
PORCENTAJE ALCANZADO TRIMESTRAL	100.00	100.00	100.00	0.00	PORCENTAJE ALCANZADO ANUAL	79.31

PORCENTAJE DE CUMPLIMIENTO ALCANZADO EN EL TRIMESTRE: 100.00 %

REPORTE DE AVANCE DE GESTIÓN
UR 530 - INSTITUTO ESTATAL DE EDUCACIÓN PARA ADULTOS
TERCER TRIMESTRE 2023

Gobierno del Estado

ALINEACIÓN PED:		MATRÍZ DE INDICADORES PARA RESULTADOS:	
ESTRATEGIA:	01-IMPULSAR LA ALFABETIZACIÓN DE ADULTOS DE 15 O MÁS AÑOS BAJO ESQUEMAS DE FORMACIÓN MIXTA.	COMPONENTE:	259-EDUCACIÓN BÁSICA A LA POBLACIÓN DE 15 AÑOS Y MÁS OTORGADA
LÍNEAS DE ACCIÓN:	01-REALIZAR UN PROGRAMA DE ALFABETIZACIÓN DE MEDIANO PLAZO FOCALIZADO EN MUNICIPIOS CON MAYOR NÚMERO DE ANALFABETAS.	ACTIVIDAD:	1614-CERTIFICAR A JÓVENES Y ADULTOS DE 15 AÑOS Y MAS EN PRIMARIA Y SECUNDARIA
UE:	001-COORDINACIÓN DE PLANEACIÓN		

ESTRUCTURA PROGRAMATICA

PROGRAMA	SUBPROGRAMA	PROYECTO	OBRA/ACTIVIDAD
125-EDUCACIÓN PARA JÓVENES Y ADULTOS Y DESARROLLO DE COMPETENCIA PARA EL TRABAJO	01-OTORGAMIENTO DE EDUCACIÓN BÁSICA A LA POBLACIÓN DE 15 AÑOS Y MÁS	003-CONVENIO ESPECÍFICO DE COLABORACIÓN PARA OPERAR EL PROGRAMA DENOMINADO EDUCACIÓN PARA ADULTOS (INEA).	001-CONVENIO ESPECÍFICO DE COLABORACIÓN PARA OPERAR EL PROGRAMA DENOMINADO EDUCACIÓN PARA ADULTOS (INEA).

POBLACIÓN O ÁREA DE ENFOQUE POTENCIAL	ATRIBUTO DE LA POBLACIÓN O ÁREA DE ENFOQUE:	HOMBRES:	608938	MUJERES:	739150	TOTAL:	1348088
	POBLACIÓN DE 15 AÑOS EN ADELANTE CON REZAGO EDUCATIVO						

PRESUPUESTO ANUAL

Aprobado	Ampliación	Reducción	Modificado	EJERCIDO T1	EJERCIDO T2	EJERCIDO T3	EJERCIDO T4
				0.00	5,058,659.00	1,569,510.00	0.00
0.00	13,256,338.00	6,628,169.00	6,628,169.00	TOTAL EJERCIDO AL TRIMESTRE VIGENTE			6,628,169.00

PRESUPUESTO TRIMESTRAL DE LA ACTIVIDAD

Aprobado	Modificado	Comprometido	Devengado	Ejercido	% de Ejercido Vs. Modificado
0.00	1,569,510.00	1,569,510.00	1,569,510.00	1,569,510.00	100.00

DATOS DEL INDICADOR

Nombre :	PORCENTAJE DE JÓVENES Y ADULTOS CERTIFICADOS EN PRIMARIA Y SECUNDARIA	Número de indicador :	1711
Definición :	MIDE EL PORCENTAJE DE JÓVENES Y ADULTOS CERTIFICADOS EN PRIMARIA Y SECUNDARIA RESPECTO A LOS QUE CONCLUYEN		
Método de Cálculo :	(NÚMERO DE JÓVENES Y ADULTOS CERTIFICADOS EN PRIMARIA Y SECUNDARIA /NÚMERO DE JÓVENES Y ADULTOS QUE CONCLUYEN SUS ESTUDIOS DE PRIMARIA Y SECUNDARIA)*100		

Tipo	Dimensión	Frecuencia de Medición	Forma de cálculo del indicador	Tipo de Valor	Sentido Esperado
GESTIÓN	EFICACIA	TRIMESTRAL	PORCENTAJE	FLUJO	ASCENDENTE

MEDIOS DE VERIFICACIÓN / FUENTE INFORMACIÓN	SUPUESTO
REGISTROS ADMINISTRATIVOS TRIMESTRALES/ COORDINACIÓN DE PLANEACIÓN/ DEPARTAMENTO DE ACREDITACIÓN, DISPONIBLE EN: https://www.oaxaca.gob.mx/ieea/jovenes-y-adultos-certificados-en-primaria-y-secundaria/	AUMENTA LA VALORACIÓN SOCIAL Y LABORAL DE LOS PERFILES, POR ESTUDIOS CONCLUIDOS

DATOS DE LA META

Definición de la variable Meta:	1 - NÚMERO DE JÓVENES Y ADULTOS CERTIFICADOS EN PRIMARIA Y SECUNDARIA
Unidad de medida:	25 - NÚMERO

LÍNEA BASE				VALOR PROGRAMADO ANUAL			
AÑO	2021	VALOR	17,559.00	AÑO	2023	VALOR	5,700.00

AVANCE TRIMESTRAL OBRA/ACTIVIDAD

METAS	1er.TRIMESTRE	2o.TRIMESTRE	3er.TRIMESTRE	4o.TRIMESTRE	CUMPLIMIENTO DE METAS	
PROGRAMACIÓN INICIAL	0.00	5,700.00	0.00	0.00	T1+T2+T3+T4	5,700.00
PROGRAMACIÓN ACTUALIZADA	0.00	5,700.00	0.00	0.00	T1+T2+T3+T4	5,700.00
METAS ALCANZADAS	0.00	2,776.00	7,659.00	0.00	T1+T2+T3+T4	10,435.00
PORCENTAJE ALCANZADO TRIMESTRAL	0.00	48.70	0.00	0.00	PORCENTAJE ALCANZADO ANUAL	183.07

PORCENTAJE DE CUMPLIMIENTO ALCANZADO EN EL TRIMESTRE: 0 %

REPORTE DE AVANCE DE GESTIÓN
UR 530 - INSTITUTO ESTATAL DE EDUCACIÓN PARA ADULTOS
TERCER TRIMESTRE 2023

Gobierno del Estado

UE: 001-COORDINACIÓN DE PLANEACIÓN

ESTRUCTURA PROGRAMATICA			
PROGRAMA	SUBPROGRAMA	PROYECTO	OBRA/ACTIVIDAD
125-EDUCACIÓN PARA JÓVENES Y ADULTOS Y DESARROLLO DE COMPETENCIA PARA EL TRABAJO	01-OTORGAMIENTO DE EDUCACIÓN BÁSICA A LA POBLACIÓN DE 15 AÑOS Y MÁS	004-CONVENIO ESPECÍFICO DE COLABORACIÓN PARA OPERAR EL PROGRAMA DENOMINADO EDUCACIÓN PARA ADULTOS (INEA).	001-CONVENIO ESPECÍFICO DE COLABORACIÓN PARA OPERAR EL PROGRAMA DENOMINADO EDUCACIÓN PARA ADULTOS (INEA).

POBLACIÓN O ÁREA DE ENFOQUE POTENCIAL	ATRIBUTO DE LA POBLACIÓN O ÁREA DE ENFOQUE:	HOMBRES:	MUJERES:	TOTAL:
POBLACIÓN DE 15 AÑOS EN ADELANTE CON REZAGO EDUCATIVO		608938	739150	1348088

PRESUPUESTO ANUAL

Aprobado	Ampliación	Reducción	Modificado	EJERCIDO T1	EJERCIDO T2	EJERCIDO T3	EJERCIDO T4
0.00	3,996,901.00	0.00	3,996,901.00	0.00	0.00	3,996,901.00	0.00
				TOTAL EJERCIDO AL TRIMESTRE VIGENTE			3,996,901.00

PRESUPUESTO TRIMESTRAL DE LA ACTIVIDAD

Aprobado	Modificado	Comprometido	Devengado	Ejercido	% de Ejercido Vs. Modificado
0.00	3,996,901.00	3,996,901.00	3,996,901.00	3,996,901.00	100.00

DATOS DEL INDICADOR

Nombre :	PORCENTAJE DE JÓVENES Y ADULTOS CERTIFICADOS EN PRIMARIA Y SECUNDARIA	Número de indicador :	1711
Definición :	MIDE EL PORCENTAJE DE JÓVENES Y ADULTOS CERTIFICADOS EN PRIMARIA Y SECUNDARIA RESPECTO A LOS QUE CONCLUYEN		
Método de Cálculo :	(NÚMERO DE JÓVENES Y ADULTOS CERTIFICADOS EN PRIMARIA Y SECUNDARIA /NÚMERO DE JÓVENES Y ADULTOS QUE CONCLUYEN SUS ESTUDIOS DE PRIMARIA Y SECUNDARIA)*100		

Tipo	Dimensión	Frecuencia de Medición	Forma de cálculo del indicador	Tipo de Valor	Sentido Esperado
GESTIÓN	EFICACIA	TRIMESTRAL	PORCENTAJE	FLUJO	ASCENDENTE

MEDIOS DE VERIFICACIÓN / FUENTE INFORMACIÓN	SUPUESTO
REGISTROS ADMINISTRATIVOS TRIMESTRALES/ COORDINACIÓN DE PLANEACIÓN/ DEPARTAMENTO DE ACREDITACIÓN, DISPONIBLE EN: https://www.oaxaca.gob.mx/ieea/jovenes-y-adultos-certificados-en-primaria-y-secundaria/	AUMENTA LA VALORACIÓN SOCIAL Y LABORAL DE LOS PERFILES, POR ESTUDIOS CONCLUIDOS

DATOS DE LA META

Definición de la variable Meta:	1 - NÚMERO DE JÓVENES Y ADULTOS CERTIFICADOS EN PRIMARIA Y SECUNDARIA
Unidad de medida:	25 - NÚMERO

LÍNEA BASE				VALOR PROGRAMADO ANUAL			
AÑO	2021	VALOR	17,559.00	AÑO	2023	VALOR	2,500.00

AVANCE TRIMESTRAL OBRA/ACTIVIDAD

METAS	1er.TRIMESTRE	2o.TRIMESTRE	3er.TRIMESTRE	4o.TRIMESTRE	CUMPLIMIENTO DE METAS	
PROGRAMACIÓN INICIAL	0.00	2,500.00	0.00	0.00	T1+T2+T3+T4	2,500.00
PROGRAMACIÓN ACTUALIZADA	0.00	2,500.00	0.00	0.00	T1+T2+T3+T4	2,500.00
METAS ALCANZADAS	0.00	0.00	7,659.00	0.00	T1+T2+T3+T4	7,659.00
PORCENTAJE ALCANZADO TRIMESTRAL	0.00	0.00	0.00	0.00	PORCENTAJE ALCANZADO ANUAL	306.36

PORCENTAJE DE CUMPLIMIENTO ALCANZADO EN EL TRIMESTRE: 0 %

REPORTE DE AVANCE DE GESTIÓN
UR 530 - INSTITUTO ESTATAL DE EDUCACIÓN PARA ADULTOS
TERCER TRIMESTRE 2023

Gobierno del Estado

UE: 001-COORDINACIÓN DE PLANEACIÓN

ESTRUCTURA PROGRAMATICA			
PROGRAMA	SUBPROGRAMA	PROYECTO	OBRA/ACTIVIDAD
125-EDUCACIÓN PARA JÓVENES Y ADULTOS Y DESARROLLO DE COMPETENCIA PARA EL TRABAJO	01-OTORGAMIENTO DE EDUCACIÓN BÁSICA A LA POBLACIÓN DE 15 AÑOS Y MÁS	005-CAMPAÑA NACIONAL DE ALFABETIZACIÓN Y REDUCCIÓN DEL REZAGO EDUCATIVO EN EL ESTADO DE OAXACA 2023-2028.	001-CAMPAÑA NACIONAL DE ALFABETIZACIÓN Y REDUCCIÓN DEL REZAGO EDUCATIVO EN EL ESTADO DE OAXACA 2023-2028.

POBLACIÓN O ÁREA DE ENFOQUE POTENCIAL	ATRIBUTO DE LA POBLACIÓN O ÁREA DE ENFOQUE:	HOMBRES:	MUJERES:	TOTAL:
POBLACIÓN DE 15 AÑOS EN ADELANTE CON REZAGO EDUCATIVO		608938	739150	1348088

PRESUPUESTO ANUAL

Aprobado	Ampliación	Reducción	Modificado	EJERCIDO T1	EJERCIDO T2	EJERCIDO T3	EJERCIDO T4
0.00	5,000,000.00	0.00	5,000,000.00	0.00	0.00	5,000,000.00	0.00
				TOTAL EJERCIDO AL TRIMESTRE VIGENTE			5,000,000.00

PRESUPUESTO TRIMESTRAL DE LA ACTIVIDAD

Aprobado	Modificado	Comprometido	Devengado	Ejercido	% de Ejercido Vs. Modificado
0.00	5,000,000.00	5,000,000.00	5,000,000.00	5,000,000.00	100.00

DATOS DEL INDICADOR

Nombre :	PORCENTAJE DE JÓVENES Y ADULTOS CERTIFICADOS EN PRIMARIA Y SECUNDARIA	Número de indicador :	1711
Definición :	MIDE EL PORCENTAJE DE JÓVENES Y ADULTOS CERTIFICADOS EN PRIMARIA Y SECUNDARIA RESPECTO A LOS QUE CONCLUYEN		
Método de Cálculo :	(NÚMERO DE JÓVENES Y ADULTOS CERTIFICADOS EN PRIMARIA Y SECUNDARIA /NÚMERO DE JÓVENES Y ADULTOS QUE CONCLUYEN SUS ESTUDIOS DE PRIMARIA Y SECUNDARIA)*100		

Tipo	Dimensión	Frecuencia de Medición	Forma de cálculo del indicador	Tipo de Valor	Sentido Esperado
GESTIÓN	EFICACIA	TRIMESTRAL	PORCENTAJE	FLUJO	ASCENDENTE

MEDIOS DE VERIFICACIÓN / FUENTE INFORMACIÓN	SUPUESTO
REGISTROS ADMINISTRATIVOS TRIMESTRALES/ COORDINACIÓN DE PLANEACIÓN/ DEPARTAMENTO DE ACREDITACIÓN, DISPONIBLE EN: https://www.oaxaca.gob.mx/ieea/jovenes-y-adultos-certificados-en-primaria-y-secundaria/	AUMENTA LA VALORACIÓN SOCIAL Y LABORAL DE LOS PERFILES, POR ESTUDIOS CONCLUIDOS

DATOS DE LA META

Definición de la variable Meta:	1 - NÚMERO DE JÓVENES Y ADULTOS CERTIFICADOS EN PRIMARIA Y SECUNDARIA
Unidad de medida:	25 - NÚMERO

LÍNEA BASE				VALOR PROGRAMADO ANUAL			
AÑO	2021	VALOR	17,559.00	AÑO	2023	VALOR	2,200.00

AVANCE TRIMESTRAL OBRA/ACTIVIDAD

METAS	1er.TRIMESTRE	2o.TRIMESTRE	3er.TRIMESTRE	4o.TRIMESTRE	CUMPLIMIENTO DE METAS	
PROGRAMACIÓN INICIAL	0.00	0.00	2,200.00	0.00	T1+T2+T3+T4	2,200.00
PROGRAMACIÓN ACTUALIZADA	0.00	0.00	2,200.00	0.00	T1+T2+T3+T4	2,200.00
METAS ALCANZADAS	0.00	0.00	7,659.00	0.00	T1+T2+T3+T4	7,659.00
PORCENTAJE ALCANZADO TRIMESTRAL	0.00	0.00	348.14	0.00	PORCENTAJE ALCANZADO ANUAL	348.14

PORCENTAJE DE CUMPLIMIENTO ALCANZADO EN EL TRIMESTRE: 348.14 %

REPORTE DE AVANCE DE GESTIÓN
UR 530 - INSTITUTO ESTATAL DE EDUCACIÓN PARA ADULTOS
TERCER TRIMESTRE 2023

Gobierno del Estado

UE: 001-COORDINACIÓN DE PLANEACIÓN

ESTRUCTURA PROGRAMATICA			
PROGRAMA	SUBPROGRAMA	PROYECTO	OBRA/ACTIVIDAD
125-EDUCACIÓN PARA JÓVENES Y ADULTOS Y DESARROLLO DE COMPETENCIA PARA EL TRABAJO	01-OTORGAMIENTO DE EDUCACIÓN BÁSICA A LA POBLACIÓN DE 15 AÑOS Y MÁS	006-CONVENIO ESPECÍFICO DE COLABORACIÓN PARA OPERAR EL PROGRAMA DENOMINADO EDUCACIÓN PARA ADULTOS (INEA).	001-CONVENIO ESPECÍFICO DE COLABORACIÓN PARA OPERAR EL PROGRAMA DENOMINADO EDUCACIÓN PARA ADULTOS (INEA).

POBLACIÓN O ÁREA DE ENFOQUE POTENCIAL	ATRIBUTO DE LA POBLACIÓN O ÁREA DE ENFOQUE:	HOMBRES:	MUJERES:	TOTAL:
POBLACIÓN DE 15 AÑOS EN ADELANTE CON REZAGO EDUCATIVO		608938	739150	1348088

PRESUPUESTO ANUAL

Aprobado	Ampliación	Reducción	Modificado	EJERCIDO T1	EJERCIDO T2	EJERCIDO T3	EJERCIDO T4
0.00	3,364,084.00	0.00	3,364,084.00	0.00	0.00	2,065,979.00	0.00
				TOTAL EJERCIDO AL TRIMESTRE VIGENTE			2,065,979.00

PRESUPUESTO TRIMESTRAL DE LA ACTIVIDAD

Aprobado	Modificado	Comprometido	Devengado	Ejercido	% de Ejercido Vs. Modificado
0.00	3,364,084.00	2,065,979.00	2,065,979.00	2,065,979.00	61.41

DATOS DEL INDICADOR

Nombre :	PORCENTAJE DE JÓVENES Y ADULTOS CERTIFICADOS EN PRIMARIA Y SECUNDARIA	Número de indicador :	1711
Definición :	MIDE EL PORCENTAJE DE JÓVENES Y ADULTOS CERTIFICADOS EN PRIMARIA Y SECUNDARIA RESPECTO A LOS QUE CONCLUYEN		
Método de Cálculo :	(NÚMERO DE JÓVENES Y ADULTOS CERTIFICADOS EN PRIMARIA Y SECUNDARIA /NÚMERO DE JÓVENES Y ADULTOS QUE CONCLUYEN SUS ESTUDIOS DE PRIMARIA Y SECUNDARIA)*100		

Tipo	Dimensión	Frecuencia de Medición	Forma de cálculo del indicador	Tipo de Valor	Sentido Esperado
GESTIÓN	EFICACIA	TRIMESTRAL	PORCENTAJE	FLUJO	ASCENDENTE

MEDIOS DE VERIFICACIÓN / FUENTE INFORMACIÓN	SUPUESTO
REGISTROS ADMINISTRATIVOS TRIMESTRALES/ COORDINACIÓN DE PLANEACIÓN/ DEPARTAMENTO DE ACREDITACIÓN, DISPONIBLE EN: https://www.oaxaca.gob.mx/ieea/jovenes-y-adultos-certificados-en-primaria-y-secundaria/	AUMENTA LA VALORACIÓN SOCIAL Y LABORAL DE LOS PERFILES, POR ESTUDIOS CONCLUIDOS

DATOS DE LA META

Definición de la variable Meta:	1 - NÚMERO DE JÓVENES Y ADULTOS CERTIFICADOS EN PRIMARIA Y SECUNDARIA
Unidad de medida:	25 - NÚMERO

LÍNEA BASE				VALOR PROGRAMADO ANUAL			
AÑO	2021	VALOR	17,559.00	AÑO	2023	VALOR	2,100.00

AVANCE TRIMESTRAL OBRA/ACTIVIDAD

METAS	1er.TRIMESTRE	2o.TRIMESTRE	3er.TRIMESTRE	4o.TRIMESTRE	CUMPLIMIENTO DE METAS	
PROGRAMACIÓN INICIAL	0.00	0.00	2,100.00	0.00	T1+T2+T3+T4	2,100.00
PROGRAMACIÓN ACTUALIZADA	0.00	0.00	2,100.00	0.00	T1+T2+T3+T4	2,100.00
METAS ALCANZADAS	0.00	0.00	7,659.00	0.00	T1+T2+T3+T4	7,659.00
PORCENTAJE ALCANZADO TRIMESTRAL	0.00	0.00	364.71	0.00	PORCENTAJE ALCANZADO ANUAL	364.71

PORCENTAJE DE CUMPLIMIENTO ALCANZADO EN EL TRIMESTRE: 364.71 %

REPORTE DE AVANCE DE GESTIÓN
UR 530 - INSTITUTO ESTATAL DE EDUCACIÓN PARA ADULTOS
TERCER TRIMESTRE 2023

Gobierno del Estado

UE: 001-COORDINACIÓN DE PLANEACIÓN

ESTRUCTURA PROGRAMATICA			
PROGRAMA	SUBPROGRAMA	PROYECTO	OBRA/ACTIVIDAD
125-EDUCACIÓN PARA JÓVENES Y ADULTOS Y DESARROLLO DE COMPETENCIA PARA EL TRABAJO	01-OTORGAMIENTO DE EDUCACIÓN BÁSICA A LA POBLACIÓN DE 15 AÑOS Y MÁS	007-CAMPAÑA NACIONAL DE ALFABETIZACIÓN Y REDUCCIÓN DEL REZAGO EDUCATIVO EN EL ESTADO DE OAXACA 2023-2028.	001-CAMPAÑA NACIONAL DE ALFABETIZACIÓN Y REDUCCIÓN DEL REZAGO EDUCATIVO EN EL ESTADO DE OAXACA 2023-2028.

POBLACIÓN O ÁREA DE ENFOQUE POTENCIAL	ATRIBUTO DE LA POBLACIÓN O ÁREA DE ENFOQUE:	HOMBRES:	MUJERES:	TOTAL:
POBLACIÓN DE 15 AÑOS EN ADELANTE CON REZAGO EDUCATIVO		608938	739150	1348088

PRESUPUESTO ANUAL

Aprobado	Ampliación	Reducción	Modificado	EJERCIDO T1	EJERCIDO T2	EJERCIDO T3	EJERCIDO T4
0.00	5,000,000.00	0.00	5,000,000.00	0.00	0.00	5,000,000.00	0.00
				TOTAL EJERCIDO AL TRIMESTRE VIGENTE			5,000,000.00

PRESUPUESTO TRIMESTRAL DE LA ACTIVIDAD

Aprobado	Modificado	Comprometido	Devengado	Ejercido	% de Ejercido Vs. Modificado
0.00	5,000,000.00	5,000,000.00	5,000,000.00	5,000,000.00	100.00

DATOS DEL INDICADOR

Nombre :	PORCENTAJE DE JÓVENES Y ADULTOS CERTIFICADOS EN PRIMARIA Y SECUNDARIA	Número de indicador :	1711
Definición :	MIDE EL PORCENTAJE DE JÓVENES Y ADULTOS CERTIFICADOS EN PRIMARIA Y SECUNDARIA RESPECTO A LOS QUE CONCLUYEN		
Método de Cálculo :	(NÚMERO DE JÓVENES Y ADULTOS CERTIFICADOS EN PRIMARIA Y SECUNDARIA /NÚMERO DE JÓVENES Y ADULTOS QUE CONCLUYEN SUS ESTUDIOS DE PRIMARIA Y SECUNDARIA)*100		

Tipo	Dimensión	Frecuencia de Medición	Forma de cálculo del indicador	Tipo de Valor	Sentido Esperado
GESTIÓN	EFICACIA	TRIMESTRAL	PORCENTAJE	FLUJO	ASCENDENTE

MEDIOS DE VERIFICACIÓN / FUENTE INFORMACIÓN	SUPUESTO
REGISTROS ADMINISTRATIVOS TRIMESTRALES/ COORDINACIÓN DE PLANEACIÓN/ DEPARTAMENTO DE ACREDITACIÓN, DISPONIBLE EN: https://www.oaxaca.gob.mx/ieea/jovenes-y-adultos-certificados-en-primaria-y-secundaria/	AUMENTA LA VALORACIÓN SOCIAL Y LABORAL DE LOS PERFILES, POR ESTUDIOS CONCLUIDOS

DATOS DE LA META

Definición de la variable Meta:	1 - NÚMERO DE JÓVENES Y ADULTOS CERTIFICADOS EN PRIMARIA Y SECUNDARIA
Unidad de medida:	25 - NÚMERO

LÍNEA BASE				VALOR PROGRAMADO ANUAL			
AÑO	2021	VALOR	17,559.00	AÑO	2023	VALOR	2,000.00

AVANCE TRIMESTRAL OBRA/ACTIVIDAD

METAS	1er.TRIMESTRE	2o.TRIMESTRE	3er.TRIMESTRE	4o.TRIMESTRE	CUMPLIMIENTO DE METAS	
PROGRAMACIÓN INICIAL	0.00	0.00	2,000.00	0.00	T1+T2+T3+T4	2,000.00
PROGRAMACIÓN ACTUALIZADA	0.00	0.00	2,000.00	0.00	T1+T2+T3+T4	2,000.00
METAS ALCANZADAS	0.00	0.00	7,659.00	0.00	T1+T2+T3+T4	7,659.00
PORCENTAJE ALCANZADO TRIMESTRAL	0.00	0.00	382.95	0.00	PORCENTAJE ALCANZADO ANUAL	382.95

PORCENTAJE DE CUMPLIMIENTO ALCANZADO EN EL TRIMESTRE: 382.95 %

REPORTE DE AVANCE DE GESTIÓN
UR 530 - INSTITUTO ESTATAL DE EDUCACIÓN PARA ADULTOS
TERCER TRIMESTRE 2023

Gobierno del Estado

ALINEACIÓN PED:		MATRÍZ DE INDICADORES PARA RESULTADOS:	
ESTRATEGIA:	01-IMPULSAR LA ALFABETIZACIÓN DE ADULTOS DE 15 O MÁS AÑOS BAJO ESQUEMAS DE FORMACIÓN MIXTA.	COMPONENTE:	259-EDUCACIÓN BÁSICA A LA POBLACIÓN DE 15 AÑOS Y MÁS OTORGADA
LÍNEAS DE ACCIÓN:	01-REALIZAR UN PROGRAMA DE ALFABETIZACIÓN DE MEDIANO PLAZO FOCALIZADO EN MUNICIPIOS CON MAYOR NÚMERO DE ANALFABETAS.	ACTIVIDAD:	1615-EVALUAR EL CONOCIMIENTO DEL JOVEN Y ADULTO INSCRITO EN EL SERVICIO DE ALFABETIZACIÓN, PRIMARIA Y SECUNDARIA
UE:	002-COORDINACIONES DE ZONA		

ESTRUCTURA PROGRAMATICA									
PROGRAMA		SUBPROGRAMA	PROYECTO				OBRA/ACTIVIDAD		
125-EDUCACIÓN PARA JÓVENES Y ADULTOS Y DESARROLLO DE COMPETENCIA PARA EL TRABAJO		01-OTORGAMIENTO DE EDUCACIÓN BÁSICA A LA POBLACIÓN DE 15 AÑOS Y MÁS	000-- -				001-INCORPORACIÓN Y RECONOCIMIENTO DEL APRENDIZAJE A BENEFICIARIOS EN ALFABETIZACIÓN, PRIMARIA Y SECUNDARIA.		
POBLACIÓN O ÁREA DE ENFOQUE POTENCIAL	ATRIBUTO DE LA POBLACIÓN O ÁREA DE ENFOQUE:	POBLACIÓN DE 15 AÑOS EN ADELANTE CON REZAGO EDUCATIVO	HOMBRES:	608938	MUJERES:	739150	TOTAL:	1348088	

PRESUPUESTO ANUAL							
Aprobado	Ampliación	Reducción	Modificado	EJERCIDO T1	EJERCIDO T2	EJERCIDO T3	EJERCIDO T4
				18,105,171.75	24,961,919.52	22,025,281.73	0.00
36,544,739.46	73,682,893.77	12,500,598.16	97,727,035.07	TOTAL EJERCIDO AL TRIMESTRE VIGENTE			65,092,373.00

PRESUPUESTO TRIMESTRAL DE LA ACTIVIDAD					
Aprobado	Modificado	Comprometido	Devengado	Ejercido	% de Ejercido Vs. Modificado
9,445,528.70	33,231,373.52	22,025,281.73	22,025,281.73	22,025,281.73	66.28

DATOS DEL INDICADOR			
Nombre :	PORCENTAJE DE EXáMENES DE ALFABETIZACIÓN, PRIMARIA Y SECUNDARIA ACREDITADOS	Número de indicador :	1712
Definición :	MIDE EL PORCENTAJE DE EXáMENES DE ALFABETIZACIÓN, PRIMARIA Y SECUNDARIA ACREDITADOS RESPECTO A LOS EXAMINADOS		
Método de Cálculo :	(NÚMERO DE EXÁMENES DE ALFABETIZACIÓN, PRIMARIA Y SECUNDARIA ACREDITADOS EN EL AÑO T / NÚMERO DE EXÁMENES DE ALFABETIZACIÓN, PRIMARIA Y SECUNDARIA APLICADOS)*100		

Tipo	Dimensión	Frecuencia de Medición	Forma de cálculo del indicador	Tipo de Valor	Sentido Esperado
GESTIÓN	EFICACIA	TRIMESTRAL	PORCENTAJE	FLUJO	ASCENDENTE

MEDIOS DE VERIFICACIÓN / FUENTE INFORMACIÓN	SUPUESTO
REPORTES ADMINISTRATIVOS/ COORDINACIÓN DE PLANEACIÓN/ ÁREA DE INFORMÁTICA, DISPONIBLE EN: https://www.oaxaca.gob.mx/ieea/examenes-de-alfabetizacion-primaria-y-secundaria-acreditados/	AUMENTA LA VALORACIÓN SOCIAL Y LABORAL DE LOS PERFILES POR ESTUDIOS CONCLUIDOS

DATOS DE LA META	
Definición de la variable Meta:	1 - NÚMERO DE EXÁMENES DE ALFABETIZACIÓN, PRIMARIA Y SECUNDARIA ACREDITADOS
Unidad de medida:	25 - NÚMERO

LÍNEA BASE				VALOR PROGRAMADO ANUAL			
AÑO	2021	VALOR	117,784.00	AÑO	2023	VALOR	124,910.00

AVANCE TRIMESTRAL OBRA/ACTIVIDAD						
METAS	1er.TRIMESTRE	2o.TRIMESTRE	3er.TRIMESTRE	4o.TRIMESTRE	CUMPLIMIENTO DE METAS	
PROGRAMACIÓN INICIAL	31,228.00	37,472.00	44,968.00	11,242.00	T1+T2+T3+T4	124,910.00
PROGRAMACIÓN ACTUALIZADA	31,228.00	37,472.00	44,968.00	0.00	T1+T2+T3+T4	113,668.00
METAS ALCANZADAS	2,124.00	23,077.00	50,097.00	0.00	T1+T2+T3+T4	75,298.00
PORCENTAJE ALCANZADO TRIMESTRAL	6.80	61.58	111.41	0.00	PORCENTAJE ALCANZADO ANUAL	60.28

PORCENTAJE DE CUMPLIMIENTO ALCANZADO EN EL TRIMESTRE: 111.41 %

REPORTE DE AVANCE DE GESTIÓN
UR 530 - INSTITUTO ESTATAL DE EDUCACIÓN PARA ADULTOS
TERCER TRIMESTRE 2023

Gobierno del Estado

ALINEACIÓN PED:		MATRÍZ DE INDICADORES PARA RESULTADOS:	
ESTRATEGIA:	01-IMPULSAR LA ALFABETIZACIÓN DE ADULTOS DE 15 O MÁS AÑOS BAJO ESQUEMAS DE FORMACIÓN MIXTA.	COMPONENTE:	259-EDUCACIÓN BÁSICA A LA POBLACIÓN DE 15 AÑOS Y MÁS OTORGADA
LÍNEAS DE ACCIÓN:	01-REALIZAR UN PROGRAMA DE ALFABETIZACIÓN DE MEDIANO PLAZO FOCALIZADO EN MUNICIPIOS CON MAYOR NÚMERO DE ANALFABETAS.	ACTIVIDAD:	1614-CERTIFICAR A JÓVENES Y ADULTOS DE 15 AÑOS Y MAS EN PRIMARIA Y SECUNDARIA
UE:	001-COORDINACIÓN DE PLANEACIÓN		

ESTRUCTURA PROGRAMATICA

PROGRAMA	SUBPROGRAMA	PROYECTO	OBRA/ACTIVIDAD
125-EDUCACIÓN PARA JÓVENES Y ADULTOS Y DESARROLLO DE COMPETENCIA PARA EL TRABAJO	01-OTORGAMIENTO DE EDUCACIÓN BÁSICA A LA POBLACIÓN DE 15 AÑOS Y MÁS	005-CAMPAÑA NACIONAL DE ALFABETIZACIÓN Y REDUCCIÓN DEL REZAGO EDUCATIVO EN EL ESTADO DE OAXACA 2023-2028.	002-CAMPAÑA NACIONAL DE ALFABETIZACIÓN Y REDUCCIÓN DEL REZAGO EDUCATIVO EN EL ESTADO DE OAXACA 2023-2028.

POBLACIÓN O ÁREA DE ENFOQUE POTENCIAL	ATRIBUTO DE LA POBLACIÓN O ÁREA DE ENFOQUE:	HOMBRES:	MUJERES:	TOTAL:
POBLACIÓN DE 15 AÑOS EN ADELANTE CON REZAGO EDUCATIVO		608938	739150	1348088

PRESUPUESTO ANUAL

Aprobado	Ampliación	Reducción	Modificado	EJERCIDO T1	EJERCIDO T2	EJERCIDO T3	EJERCIDO T4
				0.00	0.00	5,000,000.00	0.00
0.00	5,000,000.00	0.00	5,000,000.00	TOTAL EJERCIDO AL TRIMESTRE VIGENTE			5,000,000.00

PRESUPUESTO TRIMESTRAL DE LA ACTIVIDAD

Aprobado	Modificado	Comprometido	Devengado	Ejercido	% de Ejercido Vs. Modificado
0.00	5,000,000.00	5,000,000.00	5,000,000.00	5,000,000.00	100.00

DATOS DEL INDICADOR

Nombre :	PORCENTAJE DE JÓVENES Y ADULTOS CERTIFICADOS EN PRIMARIA Y SECUNDARIA	Número de indicador :	1711
Definición :	MIDE EL PORCENTAJE DE JÓVENES Y ADULTOS CERTIFICADOS EN PRIMARIA Y SECUNDARIA RESPECTO A LOS QUE CONCLUYEN		
Método de Cálculo :	(NÚMERO DE JÓVENES Y ADULTOS CERTIFICADOS EN PRIMARIA Y SECUNDARIA /NÚMERO DE JÓVENES Y ADULTOS QUE CONCLUYEN SUS ESTUDIOS DE PRIMARIA Y SECUNDARIA)*100		

Tipo	Dimensión	Frecuencia de Medición	Forma de cálculo del indicador	Tipo de Valor	Sentido Esperado
GESTIÓN	EFICACIA	TRIMESTRAL	PORCENTAJE	FLUJO	ASCENDENTE

MEDIOS DE VERIFICACIÓN / FUENTE INFORMACIÓN	SUPUESTO
REGISTROS ADMINISTRATIVOS TRIMESTRALES/ COORDINACIÓN DE PLANEACIÓN/ DEPARTAMENTO DE ACREDITACIÓN, DISPONIBLE EN: https://www.oaxaca.gob.mx/ieea/jovenes-y-adultos-certificados-en-primaria-y-secundaria/	AUMENTA LA VALORACIÓN SOCIAL Y LABORAL DE LOS PERFILES, POR ESTUDIOS CONCLUIDOS

DATOS DE LA META

Definición de la variable Meta:	1 - NÚMERO DE JÓVENES Y ADULTOS CERTIFICADOS EN PRIMARIA Y SECUNDARIA
Unidad de medida:	25 - NÚMERO

LÍNEA BASE				VALOR PROGRAMADO ANUAL			
AÑO	2021	VALOR	17,559.00	AÑO	2023	VALOR	2,200.00

AVANCE TRIMESTRAL OBRA/ACTIVIDAD

METAS	1er.TRIMESTRE	2o.TRIMESTRE	3er.TRIMESTRE	4o.TRIMESTRE	CUMPLIMIENTO DE METAS	
PROGRAMACIÓN INICIAL	0.00	0.00	2,200.00	0.00	T1+T2+T3+T4	2,200.00
PROGRAMACIÓN ACTUALIZADA	0.00	0.00	2,200.00	0.00	T1+T2+T3+T4	2,200.00
METAS ALCANZADAS	0.00	0.00	7,659.00	0.00	T1+T2+T3+T4	7,659.00
PORCENTAJE ALCANZADO TRIMESTRAL	0.00	0.00	348.14	0.00	PORCENTAJE ALCANZADO ANUAL	348.14

PORCENTAJE DE CUMPLIMIENTO ALCANZADO EN EL TRIMESTRE: 348.14 %

REPORTE DE AVANCE DE GESTIÓN
UR 530 - INSTITUTO ESTATAL DE EDUCACIÓN PARA ADULTOS
TERCER TRIMESTRE 2023

Gobierno del Estado

UE: 003-COORDINACIÓN DE SERVICIOS EDUCATIVOS

ESTRUCTURA PROGRAMATICA									
PROGRAMA		SUBPROGRAMA	PROYECTO				OBRA/ACTIVIDAD		
125-EDUCACIÓN PARA JÓVENES Y ADULTOS Y DESARROLLO DE COMPETENCIA PARA EL TRABAJO		01-OTORGAMIENTO DE EDUCACIÓN BÁSICA A LA POBLACIÓN DE 15 AÑOS Y MÁS	000-- -				002-CERTIFICACIÓN DE ESTUDIOS DE PRIMARIA Y SECUNDARIA		
POBLACIÓN O ÁREA DE ENFOQUE POTENCIAL	ATRIBUTO DE LA POBLACIÓN O ÁREA DE ENFOQUE:	POBLACIÓN DE 15 AÑOS EN ADELANTE CON REZAGO EDUCATIVO	HOMBRES:	608938	MUJERES:	739150	TOTAL:	1348088	

PRESUPUESTO ANUAL							
Aprobado	Ampliación	Reducción	Modificado	EJERCIDO T1	EJERCIDO T2	EJERCIDO T3	EJERCIDO T4
14,858,024.94	1,053,651.07	7,143,475.62	8,768,200.39	1,672,484.54	2,328,725.17	2,219,267.25	0.00
				TOTAL EJERCIDO AL TRIMESTRE VIGENTE			6,220,476.96

PRESUPUESTO TRIMESTRAL DE LA ACTIVIDAD					
Aprobado	Modificado	Comprometido	Devengado	Ejercido	% de Ejercido Vs. Modificado
3,699,574.67	2,680,197.25	2,219,267.25	2,219,267.25	2,219,267.25	82.80

DATOS DEL INDICADOR			
Nombre :	PORCENTAJE DE JÓVENES Y ADULTOS CERTIFICADOS EN PRIMARIA Y SECUNDARIA	Número de indicador :	1711
Definición :	MIDE EL PORCENTAJE DE JÓVENES Y ADULTOS CERTIFICADOS EN PRIMARIA Y SECUNDARIA RESPECTO A LOS QUE CONCLUYEN		
Método de Cálculo :	(NÚMERO DE JÓVENES Y ADULTOS CERTIFICADOS EN PRIMARIA Y SECUNDARIA /NÚMERO DE JÓVENES Y ADULTOS QUE CONCLUYEN SUS ESTUDIOS DE PRIMARIA Y SECUNDARIA)*100		

Tipo	Dimensión	Frecuencia de Medición	Forma de cálculo del indicador	Tipo de Valor	Sentido Esperado
GESTIÓN	EFICACIA	TRIMESTRAL	PORCENTAJE	FLUJO	ASCENDENTE

MEDIOS DE VERIFICACIÓN / FUENTE INFORMACIÓN	SUPUESTO
REGISTROS ADMINISTRATIVOS TRIMESTRALES/ COORDINACIÓN DE PLANEACIÓN/ DEPARTAMENTO DE ACREDITACIÓN, DISPONIBLE EN: https://www.oaxaca.gob.mx/ieea/jovenes-y-adultos-certificados-en-primaria-y-secundaria/	AUMENTA LA VALORACIÓN SOCIAL Y LABORAL DE LOS PERFILES, POR ESTUDIOS CONCLUIDOS

DATOS DE LA META	
Definición de la variable Meta:	1 - NÚMERO DE JÓVENES Y ADULTOS CERTIFICADOS EN PRIMARIA Y SECUNDARIA
Unidad de medida:	25 - NÚMERO

LÍNEA BASE				VALOR PROGRAMADO ANUAL			
AÑO	2021	VALOR	17,559.00	AÑO	2023	VALOR	18,127.00

AVANCE TRIMESTRAL OBRA/ACTIVIDAD						
METAS	1er.TRIMESTRE	2o.TRIMESTRE	3er.TRIMESTRE	4o.TRIMESTRE	CUMPLIMIENTO DE METAS	
PROGRAMACIÓN INICIAL	4,522.00	5,426.00	6,512.00	1,667.00	T1+T2+T3+T4	18,127.00
PROGRAMACIÓN ACTUALIZADA	4,522.00	5,426.00	6,512.00	0.00	T1+T2+T3+T4	16,460.00
METAS ALCANZADAS	318.00	2,776.00	7,659.00	0.00	T1+T2+T3+T4	10,753.00
PORCENTAJE ALCANZADO TRIMESTRAL	7.03	51.16	117.61	0.00	PORCENTAJE ALCANZADO ANUAL	59.32

PORCENTAJE DE CUMPLIMIENTO ALCANZADO EN EL TRIMESTRE: 117.61 %

REPORTE DE AVANCE DE GESTIÓN
UR 530 - INSTITUTO ESTATAL DE EDUCACIÓN PARA ADULTOS
TERCER TRIMESTRE 2023

Gobierno del Estado

UE: 001-COORDINACIÓN DE PLANEACIÓN

ESTRUCTURA PROGRAMATICA			
PROGRAMA	SUBPROGRAMA	PROYECTO	OBRA/ACTIVIDAD
125-EDUCACIÓN PARA JÓVENES Y ADULTOS Y DESARROLLO DE COMPETENCIA PARA EL TRABAJO	01-OTORGAMIENTO DE EDUCACIÓN BÁSICA A LA POBLACIÓN DE 15 AÑOS Y MÁS	005-CAMPAÑA NACIONAL DE ALFABETIZACIÓN Y REDUCCIÓN DEL REZAGO EDUCATIVO EN EL ESTADO DE OAXACA 2023-2028.	003-CAMPAÑA NACIONAL DE ALFABETIZACIÓN Y REDUCCIÓN DEL REZAGO EDUCATIVO EN EL ESTADO DE OAXACA 2023-2028.

POBLACIÓN O ÁREA DE ENFOQUE POTENCIAL	ATRIBUTO DE LA POBLACIÓN O ÁREA DE ENFOQUE:	HOMBRES:	MUJERES:	TOTAL:
POBLACIÓN DE 15 AÑOS EN ADELANTE CON REZAGO EDUCATIVO		608938	739150	1348088

PRESUPUESTO ANUAL

Aprobado	Ampliación	Reducción	Modificado	EJERCIDO T1	EJERCIDO T2	EJERCIDO T3	EJERCIDO T4
0.00	5,000,000.00	0.00	5,000,000.00	0.00	0.00	5,000,000.00	0.00
				TOTAL EJERCIDO AL TRIMESTRE VIGENTE			5,000,000.00

PRESUPUESTO TRIMESTRAL DE LA ACTIVIDAD

Aprobado	Modificado	Comprometido	Devengado	Ejercido	% de Ejercido Vs. Modificado
0.00	5,000,000.00	5,000,000.00	5,000,000.00	5,000,000.00	100.00

DATOS DEL INDICADOR

Nombre :	PORCENTAJE DE JÓVENES Y ADULTOS CERTIFICADOS EN PRIMARIA Y SECUNDARIA	Número de indicador :	1711
Definición :	MIDE EL PORCENTAJE DE JÓVENES Y ADULTOS CERTIFICADOS EN PRIMARIA Y SECUNDARIA RESPECTO A LOS QUE CONCLUYEN		
Método de Cálculo :	(NÚMERO DE JÓVENES Y ADULTOS CERTIFICADOS EN PRIMARIA Y SECUNDARIA /NÚMERO DE JÓVENES Y ADULTOS QUE CONCLUYEN SUS ESTUDIOS DE PRIMARIA Y SECUNDARIA)*100		

Tipo	Dimensión	Frecuencia de Medición	Forma de cálculo del indicador	Tipo de Valor	Sentido Esperado
GESTIÓN	EFICACIA	TRIMESTRAL	PORCENTAJE	FLUJO	ASCENDENTE

MEDIOS DE VERIFICACIÓN / FUENTE INFORMACIÓN	SUPUESTO
REGISTROS ADMINISTRATIVOS TRIMESTRALES/ COORDINACIÓN DE PLANEACIÓN/ DEPARTAMENTO DE ACREDITACIÓN, DISPONIBLE EN: https://www.oaxaca.gob.mx/ieea/jovenes-y-adultos-certificados-en-primaria-y-secundaria/	AUMENTA LA VALORACIÓN SOCIAL Y LABORAL DE LOS PERFILES, POR ESTUDIOS CONCLUIDOS

DATOS DE LA META

Definición de la variable Meta:	1 - NÚMERO DE JÓVENES Y ADULTOS CERTIFICADOS EN PRIMARIA Y SECUNDARIA
Unidad de medida:	25 - NÚMERO

LÍNEA BASE				VALOR PROGRAMADO ANUAL			
AÑO	2021	VALOR	17,559.00	AÑO	2023	VALOR	2,100.00

AVANCE TRIMESTRAL OBRA/ACTIVIDAD

METAS	1er.TRIMESTRE	2o.TRIMESTRE	3er.TRIMESTRE	4o.TRIMESTRE	CUMPLIMIENTO DE METAS	
PROGRAMACIÓN INICIAL	0.00	0.00	2,100.00	0.00	T1+T2+T3+T4	2,100.00
PROGRAMACIÓN ACTUALIZADA	0.00	0.00	2,100.00	0.00	T1+T2+T3+T4	2,100.00
METAS ALCANZADAS	0.00	0.00	7,659.00	0.00	T1+T2+T3+T4	7,659.00
PORCENTAJE ALCANZADO TRIMESTRAL	0.00	0.00	364.71	0.00	PORCENTAJE ALCANZADO ANUAL	364.71

PORCENTAJE DE CUMPLIMIENTO ALCANZADO EN EL TRIMESTRE: 364.71 %

REPORTE DE AVANCE DE GESTIÓN
UR 530 - INSTITUTO ESTATAL DE EDUCACIÓN PARA ADULTOS
TERCER TRIMESTRE 2023

Gobierno del Estado

ALINEACIÓN PED:		MATRÍZ DE INDICADORES PARA RESULTADOS:	
ESTRATEGIA:	01-IMPULSAR LA ALFABETIZACIÓN DE ADULTOS DE 15 O MÁS AÑOS BAJO ESQUEMAS DE FORMACIÓN MIXTA.	COMPONENTE:	259-EDUCACIÓN BÁSICA A LA POBLACIÓN DE 15 AÑOS Y MÁS OTORGADA
LÍNEAS DE ACCIÓN:	02-FOCALIZAR ACCIONES DE ALFABETIZACIÓN EN LENGUAS ORIGINARIAS.	ACTIVIDAD:	1616-REALIZAR CAPACITACIONES A ASESORES EDUCATIVOS
UE:	003-COORDINACIÓN DE SERVICIOS EDUCATIVOS		

ESTRUCTURA PROGRAMATICA

PROGRAMA	SUBPROGRAMA	PROYECTO	OBRA/ACTIVIDAD
125-EDUCACIÓN PARA JÓVENES Y ADULTOS Y DESARROLLO DE COMPETENCIA PARA EL TRABAJO	01-OTORGAMIENTO DE EDUCACIÓN BÁSICA A LA POBLACIÓN DE 15 AÑOS Y MÁS	000-- -	003-TALLERES DE CAPACITACIÓN

POBLACIÓN O ÁREA DE ENFOQUE POTENCIAL	ATRIBUTO DE LA POBLACIÓN O ÁREA DE ENFOQUE:	HOMBRES:	MUJERES:	TOTAL:
POBLACIÓN DE 15 AÑOS EN ADELANTE CON REZAGO EDUCATIVO		608938	739150	1348088

PRESUPUESTO ANUAL

Aprobado	Ampliación	Reducción	Modificado	EJERCIDO T1	EJERCIDO T2	EJERCIDO T3	EJERCIDO T4
				0.00	1,271,200.00	1,689,100.00	0.00
0.00	5,850,000.00	0.00	5,850,000.00	TOTAL EJERCIDO AL TRIMESTRE VIGENTE			2,960,300.00

PRESUPUESTO TRIMESTRAL DE LA ACTIVIDAD

Aprobado	Modificado	Comprometido	Devengado	Ejercido	% de Ejercido Vs. Modificado
0.00	2,628,800.00	1,689,100.00	1,689,100.00	1,689,100.00	64.25

DATOS DEL INDICADOR

Nombre :	PORCENTAJE DE CAPACITACIONES A ASESORES EDUCATIVOS REALIZADAS	Número de indicador :	1713
Definición :	MIDE EL PORCENTAJE DE CAPACITACIONES A ASESORES EDUCATIVOS REALIZADAS RESPECTO A LO PROGRAMADO		
Método de Cálculo :	(NÚMERO DE CAPACITACIONES REALIZADAS/ NUMERO DE CAPACITACIONES PROGRAMADAS)*100		

Tipo	Dimensión	Frecuencia de Medición	Forma de cálculo del indicador	Tipo de Valor	Sentido Esperado
GESTIÓN	EFICACIA	TRIMESTRAL	PORCENTAJE	FLUJO	ASCENDENTE

MEDIOS DE VERIFICACIÓN / FUENTE INFORMACIÓN	SUPUESTO
REGISTROS ADMINISTRATIVOS TRIMESTRALES/ PLANEACIÓN/COORDINACIÓN DE SERVICIOS EDUCATIVOS, DISPONIBLE EN: https://www.oaxaca.gob.mx/ieea/capacitaciones-a-asesores-educativos-realizadas/	LOS ASESORES TIENEN DISPONIBILIDAD PARA CAPACITARSE

DATOS DE LA META

Definición de la variable Meta:	1 - NÚMERO DE CAPACITACIONES A ASESORES EDUCATIVOS REALIZADAS
Unidad de medida:	25 - NÚMERO

LÍNEA BASE				VALOR PROGRAMADO ANUAL			
AÑO	2021	VALOR	710.00	AÑO	2023	VALOR	728.00

AVANCE TRIMESTRAL OBRA/ACTIVIDAD

METAS	1er.TRIMESTRE	2o.TRIMESTRE	3er.TRIMESTRE	4o.TRIMESTRE	CUMPLIMIENTO DE METAS	
PROGRAMACIÓN INICIAL	164.00	195.00	215.00	154.00	T1+T2+T3+T4	728.00
PROGRAMACIÓN ACTUALIZADA	164.00	195.00	215.00	0.00	T1+T2+T3+T4	574.00
METAS ALCANZADAS	0.00	332.00	298.00	0.00	T1+T2+T3+T4	630.00
PORCENTAJE ALCANZADO TRIMESTRAL	0.00	170.26	138.60	0.00	PORCENTAJE ALCANZADO ANUAL	86.54

PORCENTAJE DE CUMPLIMIENTO ALCANZADO EN EL TRIMESTRE: 138.60 %

REPORTE DE AVANCE DE GESTIÓN
UR 530 - INSTITUTO ESTATAL DE EDUCACIÓN PARA ADULTOS
TERCER TRIMESTRE 2023

Gobierno del Estado

ALINEACIÓN PED:		**MATRÍZ DE INDICADORES PARA RESULTADOS:**	
ESTRATEGIA:	03-FORTALECER EL SISTEMA DE EDUCACIÓN PARA ADULTOS RESPECTO A MISIONES CULTURALES, CEOS Y CEBAS, PARA GARANTIZAR LA INCORPORACIÓN AL TRABAJO Y MEJORA EDUCATIVA DE ADULTOS EN OAXACA.	**COMPONENTE:**	788-COMPETENCIAS PARA LA VIDA Y EL TRABAJO EN LA POBLACIÓN DE 15 AÑOS Y MAS DESARROLLADA
LÍNEAS DE ACCIÓN:	02-REVISAR EL PERFIL DE INGRESO PARA ESTE TIPO DE ESPECIALISTAS, A FIN DE FACILITAR EL ACCESO CORRECTO.	**ACTIVIDAD:**	1617-EVALUAR LAS COMPETENCIAS DE LOS JÓVENES Y ADULTOS DE 15 AÑOS Y MAS PARA LA VIDA Y EL TRABAJO

UE: 003-COORDINACIÓN DE SERVICIOS EDUCATIVOS

ESTRUCTURA PROGRAMATICA

PROGRAMA		SUBPROGRAMA	PROYECTO				OBRA/ACTIVIDAD	
125-EDUCACIÓN PARA JÓVENES Y ADULTOS Y DESARROLLO DE COMPETENCIA PARA EL TRABAJO		02-DESARROLLO DE COMPETENCIAS PARA LA VIDA Y EL TRABAJO EN LA POBLACIÓN DE 15 AÑOS Y MÁS	000-- -				001-INCORPORACIÓN Y RECONOCIMIENTO DE COMPETENCIAS	
POBLACIÓN O ÁREA DE ENFOQUE POTENCIAL	ATRIBUTO DE LA POBLACIÓN O ÁREA DE ENFOQUE:	POBLACIÓN DE 15 AÑOS EN ADELANTE CON REZAGO EDUCATIVO	HOMBRES:	608938	MUJERES:	739150	TOTAL:	1348088

PRESUPUESTO ANUAL

Aprobado	Ampliación	Reducción	Modificado	EJERCIDO T1	EJERCIDO T2	EJERCIDO T3	EJERCIDO T4
				709,600.00	482,500.00	799,600.00	0.00
63,501,201.34	5,390,000.00	64,236,401.34	4,654,800.00	TOTAL EJERCIDO AL TRIMESTRE VIGENTE			1,991,700.00

PRESUPUESTO TRIMESTRAL DE LA ACTIVIDAD

Aprobado	Modificado	Comprometido	Devengado	Ejercido	% de Ejercido Vs. Modificado
15,249,428.87	1,992,700.00	799,600.00	799,600.00	799,600.00	40.13

DATOS DEL INDICADOR

Nombre :	PORCENTAJE DE EXÁMENES ACREDITADOS PARA EL DESARROLLO DE COMPETENCIAS	**Número de indicador :**	1714
Definición :	MIDE EL PORCENTAJE DE EXÁMENES ACREDITADOS PARA EL DESARROLLO DE COMPETENCIAS RESPECTO A LAS APLICADAS		
Método de Cálculo :	(NÚMERO DE EXÁMENES PARA EL DESARROLLO DE COMPETENCIAS ACREDITADOS/NÚMERO DE EXÁMENES PARA EL DESARROLLO DE COMPETENCIAS APLICADOS)*100		

Tipo	Dimensión	Frecuencia de Medición	Forma de cálculo del indicador	Tipo de Valor	Sentido Esperado
GESTIÓN	EFICACIA	TRIMESTRAL	PORCENTAJE	FLUJO	ASCENDENTE

MEDIOS DE VERIFICACIÓN / FUENTE INFORMACIÓN	SUPUESTO
Y REGISTROS ADMINISTRATIVOS TRIMESTRALES/COORDINACIÓN DE PLANEACIÓN/ ÁREA DE INFORMÁTICA, DISPONIBLE EN : https://www.oaxaca.gob.mx/ieea/examenes-acreditados-para-el-desarrollo-de-competencias/	LOS JÓVENES Y ADULTOS INSCRITOS EN ALFABETIZACIÓN, PRIMARIA Y SECUNDARIA BUSCAN LA VALIDACIÓN DE SUS CONOCIMIENTOS ADQUIRIDOS

DATOS DE LA META

Definición de la variable Meta:	1 - NÚMERO DE EXÁMENES ACREDITADOS PARA EL DESARROLLO DE COMPETENCIAS
Unidad de medida:	25 - NÚMERO

LÍNEA BASE				VALOR PROGRAMADO ANUAL			
AÑO	2021	VALOR	2,000.00	AÑO	2023	VALOR	2,161.00

AVANCE TRIMESTRAL OBRA/ACTIVIDAD

METAS	1er.TRIMESTRE	2o.TRIMESTRE	3er.TRIMESTRE	4o.TRIMESTRE	CUMPLIMIENTO DE METAS	
PROGRAMACIÓN INICIAL	540.00	648.00	713.00	260.00	T1+T2+T3+T4	2,161.00
PROGRAMACIÓN ACTUALIZADA	540.00	648.00	713.00	0.00	T1+T2+T3+T4	1,901.00
METAS ALCANZADAS	54.00	317.00	491.00	0.00	T1+T2+T3+T4	862.00
PORCENTAJE ALCANZADO TRIMESTRAL	10.00	48.92	68.86	0.00	PORCENTAJE ALCANZADO ANUAL	39.89

PORCENTAJE DE CUMPLIMIENTO ALCANZADO EN EL TRIMESTRE: 68.86 %

Programas y Proyectos de Inversión

Programa Normal Estatal 2023		
Programado anual	Ejercido enero-septiembre	Presupuesto por ejercer
$60,000,000.00	$35,000,000.00	$25,000,000.00

Estos recursos corresponden a la aportación Estatal, en cumplimiento a los compromisos contraídos por el Gobierno del Estado.

RELACION DE BIENES INMUEBLES QUE COMPONEN EL PATRIMONIO
Del 01 de Enero al 30 de Septiembre del 2023
(Pesos)

CUENTA	DESCRIPCIÓN DEL BIEN	SALDO FINAL
12310	TERRENOS	
12330	EDIFICIOS NO RESIDENCIALES	
12351	EDIFICACIÓN HABITACIONAL EN PROCESO	
12352	EDIFICACIÓN NO HABITACIONAL EN PROCESO	
12353	CONSTRUCCIÓN DE OBRAS PARA EL ABASTECIMIENTO DE AGUA, PETRÓLEO, GAS, ELECTRICIDAD Y TELECOMUNICACIÓN	
12354	DIVISIÓN DE TERRENOS Y CONSTRUCCIÓN DE OBRAS DE URBANIZACIÓN EN PROCESO	
12355	CONSTRUCCIÓN DE VÍAS DE COMUNICACIÓN EN PROCESO	
12356	OTRAS CONSTRUCCIONES DE INGENIERÍA CIVIL U OBRA PESADA EN PROCESO	
12357	INSTALACIONES Y EQUIPAMIENTO EN CONSTRUCCIONES EN PROCESO	
12359	TRABAJOS DE ACABADOS EN EDIFICACIONES Y OTROS TRABAJOS ESPECIALIZADOS EN PROCESO	
12361	EDIFICACIÓN HABITACIONAL EN PROCESO	
12362	EDIFICACIÓN NO HABITACIONAL EN PROCESO	
12363	CONSTRUCCIÓN DE OBRAS PARA EL ABASTECIMIENTO DE AGUA, PETRÓLEO, GAS, ELECTRICIDAD Y TELECOMUNICACIÓN	
12364	DIVISIÓN DE TERRENOS Y CONSTRUCCIÓN DE OBRAS DE URBANIZACIÓN	
12365	CONSTRUCCIÓN DE VÍAS DE COMUNICACIÓN EN PROCESO	
12366	OTRAS CONSTRUCCIONES DE INGENIERÍA CIVIL U OBRA PESADA EN PROCESO	
12367	INSTALACIONES Y EQUIPAMIENTO EN CONSTRUCCIONES EN PROCESO	
12369	TRABAJOS DE ACABADOS EN EDIFICACIONES Y OTROS TRABAJOS ESPECIALIZADOS EN PROCESO	
12390	OTROS BIENES INMUEBLES	
		0.00

RELACION DE BIENES MUEBLES QUE COMPONEN EL PATRIMONIO
Del 01 de Enero al 30 de Septiembre del 2023
(Pesos)

CUENTA	DESCRIPCIÓN DEL BIEN	SALFO FINAL
12411	MUEBLES DE OFICINA Y ESTANTERÍA	3,093,544.16
12412	MUEBLES, EXCEPTO DE OFICINA Y ESTANTERÍA	0.00
12413	EQUIPO DE CÓMPUTO Y DE TECNOLOGÍAS DE LA INFORMACIÓN	3,779,611.63
12419	OTROS MOBILIARIOS Y EQUIPOS DE ADMINISTRACIÓN	49,871.00
12421	EQUIPOS Y APARATOS AUDIOVISUALES	1,188,357.51
12422	APARATOS DEPORTIVOS	0.00
12423	CÁMARAS FOTOGRÁFICAS Y DE VIDEO	74,859.00
12429	OTRO MOBILIARIO Y EQUIPO EDUCACIONAL Y RECREATIVO	0.00
12431	EQUIPO MÉDICO Y DE LABORATORIO	0.00
12432	INSTRUMENTAL MÉDICO Y DE LABORATORIO	0.00
12441	AUTOMÓVILES Y CAMIONES	16,521,931.36
12443	EQUIPO AEROESPACIAL	0.00
12445	EMBARCACIONES	0.00
12449	OTROS EQUIPOS DE TRANSPORTE	203,450.00
12450 12460	EQUIPO DE DEFENSA Y SEGURIDAD	0.00
12462	MAQUINARIA OTROS EQUIPOS Y HERRAMIENTAS	0.00
12463	MAQUINARIA Y EQUIPO INDUSTRIAL	0.00
12464	MAQUINARIA Y EQUIPO DE CONSTRUCCIÓN SISTEMAS DE AIRE ACONDICIONADO, CALEFACCIÓN Y DE REFRIGERACIÓN INDUSTRIAL Y COMERCIAL	0.00
12465	EQUIPO DE COMUNICACIÓN Y TELECOMUNICACIÓN	214,299.42
12466	EQUIPOS DE GENERACIÓN ELÉCTRICA, APARATOS Y ACCESORIOS ELÉCTRICOS	0.00
12467	HERRAMIENTAS Y MÁQUINAS-HERRAMIENTA	0.00
12469	OTROS EQUIPOS	0.00
12471	BIENES ARTISTICOS, CULTURALES Y CIENTIFICOS	0.00
12483	AVES	0.00
12484	OVINOS Y CAPRINOS	0.00
12486	EQUINOS	0.00
12487	ESPECIES MENORES Y DE ZOOLÓGICO	0.00
12488	ÁRBOLES Y PLANTAS	0.00
12489	OTROS ACTIVOS BIOLÓGICOS	0.00
	SUMA TOTAL:	**25,125,924.08**

RELACION DE CUENTAS BANCARIAS PRODUCTIVAS ESPECÍFICAS
Del 01 de Enero al 30 de Septiembre del 2023.

FONDO, PROGRAMA O CONVENIO	DATOS DE LA CUENTA BANCARIA		
	INSTITUCION BANCARIA	NUMERO DE CUENTA	FECHA DE APERTURA
FAETA 2023	GRUPO FINANCIERO BANORTE	1208412718	13/12/2022
PROGRAMA EDUCACION PARA ADULTOS (INEA) 2023	GRUPO FINANCIERO BANORTE	1214654564	10/01/2023

RELACION DE ESQUEMAS BURSATILES Y DE COBERTURAS FINANCIERAS

NO APLICA

Montos pagados por ayudas y subsidios

Tercer Informe Trimestral Enero - Septiembre del ejercicio 2023

Concepto	Ayuda	Subsidio	Sector (económico o social)	Beneficiario	CURP	RFC	Monto Pagado
Asignaciones destinadas a cubrir las erogaciones que por concepto de apoyos se otorgan a personas físicas que, en su carácter de voluntarios, sin ser servidores públicos, ni estar sujetas a una relación laboral subordinada, coadyuvan de manera temporal y con actividades específicas determinadas en programas de carácter federal, tales como: evaluaciones, encuestas, sondeos, entre otros.	Ayudas sociales a personas		Atiende a las personas físicas del sector social	Instituto Estatal de Educación para Adultos		IEE981201AR9	RF 25,334,449.00 RE 35,000,000.00 60,334,449.00

RF: Recurso Federal
RE: Recurso Estatal

INSTITUTO ESTATAL DE EDUCACION PARA ADULTOS
Estado de Situación Financiera Detallado - LDF
Al 30 de septiembre de 2023 y al 31 de diciembre de 2022
(PESOS)

Concepto	30 de septiembre 2023	31 de diciembre 2022	Concepto	30 de septiembre 2023	31 de diciembre 2022
ACTIVO			**PASIVO**		
Activo Circulante			**Pasivo Circulante**		
Efectivo y Equivalentes	32,497,460	3,943,379	Cuentas por Pagar a Corto Plazo	14,553,470	6,646,686
Efectivo			Servicios Personales por Pagar a Corto Plazo	211,385	432,661
Bancos/Tesorería			Proveedores por Pagar a Corto Plazo		
Bancos/Dependencias y Otros	32,497,460	3,943,379	Contratistas por Obras Públicas por Pagar a Corto Plazo		
Inversiones Temporales (Hasta 3 meses)			Participaciones y Aportaciones por Pagar a Corto Plazo		
Fondos con Afectación Específica			Transferencias Otorgadas por Pagar a Corto Plazo	2,927,231	5,207,900
Depósitos de Fondos de Terceros en Garantía y/o Administración			Intereses, Comisiones y Otros Gastos de la Deuda Pública por Pagar a Corto Plazo		
Otros Efectivos y Equivalentes			Retenciones y Contribuciones por Pagar a Corto Plazo	1,403,164	1,002,626
Derechos a Recibir Efectivo o Equivalentes	12,742,570	424,265	Devoluciones de la Ley de Ingresos por Pagar a Corto Plazo		
Inversiones Financieras de Corto Plazo			Otras Cuentas por Pagar a Corto Plazo	10,011,691	3,499
Cuentas por Cobrar a Corto Plazo			Documentos por Pagar a Corto Plazo	0	0
Deudores Diversos por Cobrar a Corto Plazo	12,742,570	424,265	Documentos Comerciales por Pagar a Corto Plazo		
Ingresos por Recuperar a Corto Plazo			Documentos con Contratistas por Obras Públicas por Pagar a Corto Plazo		
Deudores por Anticipos de la Tesorería a Corto Plazo			Otros Documentos por Pagar a Corto Plazo		
Préstamos Otorgados a Corto Plazo			Porción a Corto Plazo de la Deuda Pública a Largo Plazo	0	0
Otros Derechos a Recibir Efectivo o Equivalentes a Corto Plazo			Porción a Corto Plazo de la Deuda Pública		
Derechos a Recibir Bienes o Servicios	0	0	Porción a Corto Plazo de Arrendamiento Financiero		
Anticipo a Proveedores por Adquisición de Bienes y Prestación de Servicios a Corto Plazo			Títulos y Valores a Corto Plazo		
Anticipo a Proveedores por Adquisición de Bienes Inmuebles y Muebles a Corto Plazo			Pasivos Diferidos a Corto Plazo	0	0
Anticipo a Proveedores por Adquisición de Bienes Intangibles a Corto Plazo			Ingresos Cobrados por Adelantado a Corto Plazo		
Anticipo a Contratistas por Obras Públicas a Corto Plazo			Intereses Cobrados por Adelantado a Corto Plazo		
Otros Derechos a Recibir Bienes o Servicios a Corto Plazo			Otros Pasivos Diferidos a Corto Plazo		
Inventarios	0	0	Fondos y Bienes de Terceros en Garantía y/o Administración a Corto Plazo	0	0
Inventario de Mercancías para Venta			Fondos en Garantía a Corto Plazo		
Inventario de Mercancías Terminadas			Fondos en Administración a Corto Plazo		
Inventario de Mercancías en Proceso de Elaboración			Fondos Contingentes a Corto Plazo		
Inventario de Materias Primas, Materiales y Suministros para Producción			Fondos de Fideicomisos, Mandatos y Contratos Análogos a Corto Plazo		
Bienes en Tránsito			Otros Fondos de Terceros en Garantía y/o Administración a Corto Plazo		
Almacenes			Valores y Bienes en Garantía a Corto Plazo		
Estimación por Pérdida o Deterioro de Activos Circulantes	0	0	Provisiones a Corto Plazo	0	0
Estimaciones para Cuentas Incobrables por Derechos a Recibir Efectivo o Equivalentes			Provisión para Demandas y Juicios a Corto Plazo		
Estimación por Deterioro de Inventarios			Provisión para Contingencias a Corto Plazo		
Otros Activos Circulantes	0	0	Otras Provisiones a Corto Plazo		
Valores en Garantía			Otros Pasivos a Corto Plazo	0	0
Bienes en Garantía (excluye depósitos de fondos)			Ingresos por Clasificar		
Bienes Derivados de Embargos, Decomisos, Aseguramientos y Dación en Pago			Recaudación por Participar		
Adquisición con Fondos de Terceros			Otros Pasivos Circulantes		
Total de Activos Circulantes	**45,240,030**	**4,367,644**	**Total de Pasivos Circulantes**	**14,553,470**	**6,646,686**
Activo No Circulante			**Pasivo No Circulante**		
Inversiones Financieras a Largo Plazo			Cuentas por Pagar a Largo Plazo		
Derechos a Recibir Efectivo o Equivalentes a Largo Plazo			Documentos por Pagar a Largo Plazo		
Bienes Inmuebles, Infraestructura y Construcciones en Proceso			Deuda Pública a Largo Plazo		
Bienes Muebles	25,125,924	27,305,937	Pasivos Diferidos a Largo Plazo		
Activos Intangibles			Fondos y Bienes de Terceros en Garantía y/o en Administración a Largo Plazo		
Depreciación, Deterioro y Amortización Acumulada de Bienes	-27,274,431	-27,274,431	Provisiones a Largo Plazo		
Activos Diferidos					
Estimación por Pérdida o Deterioro de Activos no Circulantes			**Total de Pasivos No Circulantes**	**0**	**0**
Otros Activos no Circulantes					
			Total del Pasivo	**14,553,470**	**6,646,686**
Total de Activos No Circulantes	**-2,148,507**	**31,506**			
			HACIENDA PÚBLICA/PATRIMONIO		

INSTITUTO ESTATAL DE EDUCACION PARA ADULTOS
Estado de Situación Financiera Detallado - LDF
Al 30 de septiembre de 2023 y al 31 de diciembre de 2022
(PESOS)

Concepto	30 de septiembre 2023	31 de diciembre 2022	Concepto	30 de septiembre 2023	31 de diciembre 2022
Total del Activo	**43,091,523**	**4,399,150**			
			Hacienda Pública/Patrimonio Contribuido	0	
			Aportaciones		
			Donaciones de Capital		
			Actualización de la Hacienda Pública/Patrimonio		
			Hacienda Pública/Patrimonio Generado	28,538,053	-2,247,536
			Resultados del Ejercicio (Ahorro/ Desahorro)	30,748,910	-7,248,238
			Resultados de Ejercicios Anteriores	340,984	7,552,542
			Revalúos		
			Reservas		
			Rectificaciones de Resultados de Ejercicios Anteriores	-2,551,840	-2,551,840
			Exceso o Insuficiencia en la Actualización de la Hacienda Pública/Patrimonio	0	0
			Resultado por Posición Monetaria		
			Resultado por Tenencia de Activos no Monetarios		
			Total Hacienda Pública/Patrimonio	**28,538,053**	**-2,247,536**
			Total del Pasivo y Hacienda Pública/Patrimonio	**43,091,523**	**4,399,150**

INSTITUTO ESTATAL DE EDUCACION PARA ADULTOS
Balance Presupuestario - LDF
Del 1 de enero al 30 de septiembre de 2023
(PESOS)

Concepto	Estimado/ Aprobado	Devengado	Recaudado/ Pagado
A. Ingresos Totales (A = A1+A2+A3)	**233,270,622**	**155,309,822**	**155,309,822**
A1. Ingresos de Libre Disposición	35,000,000	35,000,000	35,000,000
A2. Transferencias Federales Etiquetadas	198,270,622	120,309,822	120,309,822
A3. Financiamiento Neto			
B. Egresos Presupuestarios[1] (B = B1+B2)	**233,270,622**	**155,309,822**	**154,288,130**
B1. Gasto No Etiquetado (sin incluir Amortización de la Deuda Pública)	35,000,000	35,000,000	35,000,000
B2. Gasto Etiquetado (sin incluir Amortización de la Deuda Pública)	198,270,622	120,309,822	119,288,130
C. Remanentes del Ejercicio Anterior (C = C1 + C2)			
C1. Remanentes de Ingresos de Libre Disposición aplicados en el periodo			
C2. Remanentes de Transferencias Federales Etiquetadas aplicados en el periodo			
I. Balance Presupuestario (I = A – B + C)	**0**	**0**	**1,021,692**
II. Balance Presupuestario sin Financiamiento Neto (II = I - A3)	**0**	**0**	**1,021,692**
III. Balance Presupuestario sin Financiamiento Neto y sin Remanentes del Ejercicio Anterior (III= II - C)	**0**	**0**	**1,021,692**

Concepto	Aprobado	Devengado	Pagado
E. Intereses, Comisiones y Gastos de la Deuda (E = E1+E2)	**0**	**0**	**0**
E1. Intereses, Comisiones y Gastos de la Deuda con Gasto No Etiquetado			
E2. Intereses, Comisiones y Gastos de la Deuda con Gasto Etiquetado			
IV. Balance Primario (IV = III + E)	**0**	**0**	**0**

Concepto	Estimado/ Aprobado	Devengado	Recaudado/ Pagado
F. Financiamiento (F = F1 + F2)	**0**	**0**	**0**
F1. Financiamiento con Fuente de Pago de Ingresos de Libre Disposición			
F2. Financiamiento con Fuente de Pago de Transferencias Federales Etiquetadas			
G. Amortización de la Deuda (G = G1 + G2)	**0**	**0**	**0**
G1. Amortización de la Deuda Pública con Gasto No Etiquetado			
G2. Amortización de la Deuda Pública con Gasto Etiquetado			
A3. Financiamiento Neto (A3 = F – G)	0	0	0

Concepto	Estimado/ Aprobado	Devengado	Recaudado/ Pagado
A1. Ingresos de Libre Disposición	35,000,000	35,000,000	35,000,000
A3.1 Financiamiento Neto con Fuente de Pago de Ingresos de Libre Disposición (A3.1 = F1 – G1)	**0**	**0**	**0**
F1. Financiamiento con Fuente de Pago de Ingresos de Libre Disposición	0	0	0
G1. Amortización de la Deuda Pública con Gasto No Etiquetado	0	0	0
B1. Gasto No Etiquetado (sin incluir Amortización de la Deuda Pública)	35,000,000	35,000,000	35,000,000
C1. Remanentes de Ingresos de Libre Disposición aplicados en el periodo			
V. Balance Presupuestario de Recursos Disponibles (V = A1 + A3.1 – B 1 + C1)	**0**	**0**	**0**
VI. Balance Presupuestario de Recursos Disponibles sin Financiamiento Neto (VI = V – A3.1)	**0**	**0**	**0**

Concept	Estimado/ Aprobado	Devengado	Recaudado/
A2. Transferencias Federales Etiquetadas	198,270,622	120,309,822	120,309,822
A3.2 Financiamiento Neto con Fuente de Pago de Transferencias Federales Etiquetadas (A3.2 = F2 – G2)	**0**	**0**	**0**
F2. Financiamiento con Fuente de Pago de Transferencias Federales Etiquetadas			
G2. Amortización de la Deuda Pública con Gasto Etiquetado			
B2. Gasto Etiquetado (sin incluir Amortización de la Deuda Pública)	198,270,622	120,309,822	119,288,130
C2. Remanentes de Transferencias Federales Etiquetadas aplicados en el periodo			
VII. Balance Presupuestario de Recursos Etiquetados (VII = A2 + A3.2 – B2 + C2)	**0**	**0**	**1,021,692**
VIII. Balance Presupuestario de Recursos Etiquetados sin Financiamiento Neto (VIII = VII – A3.2)	**0**	**0**	**1,021,692**

INSTITUTO ESTATAL DE EDUCACIÓN PARA ADULTOS
Estado Analítico de Ingreso Detallado - LDF
Del 1 de enero al 30 de septiembre de 2023
(PESOS)

Concepto	Ingreso					Diferencia
	Estimado	Ampliaciones/ (Reducciones)	Modificado	Devengado	Recaudado	
Ingresos de Libre Disposición						
A. Impuestos						
B. Cuotas y Aportaciones de Seguridad Social						
C. Contribuciones de Mejoras						
D. Derechos						
E. Productos						
F. Aprovechamientos						
G. Ingresos por Ventas de Bienes y Servicios						
H. Participaciones (H=h1+h2+h3+h4+h5+h6+h7+h8+h9+h10+h11)						
h1) Fondo General de Participaciones						
h2) Fondo de Fomento Municipal						
h3) Fondo de Fiscalización y Recaudación						
h4) Fondo de Compensación						
h5) Fondo de Extracción de Hidrocarburos						
h6) Impuesto Especial Sobre Producción y Servicios						
h7) 0.136% de la Recaudación Federal Participable						
h8) 3.17% Sobre Extracción de Petróleo						
h9) Gasolinas y Diésel						
h10) Fondo del Impuesto Sobre la Renta						
h11) Fondo de Estabilización de los Ingresos de las Entidades Federativas						
I. Incentivos Derivados de la Colaboración Fiscal (I=i1+i2+i3+i4+i5)						
i1) Tenencia o Uso de Vehículos						
i2) Fondo de Compensación ISAN						
i3) Impuesto Sobre Automóviles Nuevos						
i4) Fondo de Compensación de Repecos-Intermedios						
i5) Otros Incentivos Económicos						
J. Transferencias		35,000,000	35,000,000	35,000,000	35,000,000	-35,000,000
K. Convenios						
k1) Otros Convenios y Subsidios						
L. Otros Ingresos de Libre Disposición (L=l1+l2)						
l1) Participaciones en Ingresos Locales						
l2) Otros Ingresos de Libre Disposición						
I. Total de Ingresos de Libre Disposición (I=A+B+C+D+E+F+G+H+I+J+K+L)	**0**	**35,000,000**	**35,000,000**	**35,000,000**	**35,000,000**	**-35,000,000**
Ingresos Excedentes de Ingresos de Libre Disposición						
Transferencias Federales Etiquetadas						
A. Aportaciones (A=a1+a2+a3+a4+a5+a6+a7+a8)						
a1) Fondo de Aportaciones para la Nómina Educativa y Gasto Operativo						
a2) Fondo de Aportaciones para los Servicios de Salud						
a3) Fondo de Aportaciones para la Infraestructura Social						
a4) Fondo de Aportaciones para el Fortalecimiento de los Municipios y de las Demarcaciones Territoriales del Distrito Federal						
a5) Fondo de Aportaciones Múltiples						
a6) Fondo de Aportaciones para la Educación Tecnológica y de Adultos	184,243,341	14,027,281	198,270,622	120,309,822	120,309,822	63,933,519
a7) Fondo de Aportaciones para la Seguridad Pública de los Estados y del Distrito Federal						
a8) Fondo de Aportaciones para el Fortalecimiento de las Entidades Federativas						
B. Convenios (B=b1+b2+b3+b4)						
b1) Convenios de Protección Social en Salud						
b2) Convenios de Descentralización						
b3) Convenios de Reasignación						
b4) Otros Convenios y Subsidios						
C. Fondos Distintos de Aportaciones (C=c1+c2)						
c1) Fondo para Entidades Federativas y Municipios Productores de Hidrocarburos						
c2) Fondo Minero						
D. Transferencias, Subsidios y Subvenciones, y Pensiones y Jubilaciones						
E. Otras Transferencias Federales Etiquetadas						
II. Total de Transferencias Federales Etiquetadas (II = A + B + C + D + E)	**184,243,341**	**14,027,281**	**198,270,622**	**120,309,822**	**120,309,822**	**63,933,519**
III. Ingresos Derivados de Financiamientos (III = A)						
A. Ingresos Derivados de Financiamientos						
IV. Total de Ingresos (IV = I + II + III)	**184,243,341**	**49,027,281**	**233,270,622**	**155,309,822**	**155,309,822**	**28,933,519**
Datos Informativos						
1. Ingresos Derivados de Financiamientos con Fuente de Pago de Ingresos de Libre Disposición						
2. Ingresos Derivados de Financiamientos con Fuente de Pago de Transferencias Federales Etiquetadas						
3. Ingresos Derivados de Financiamientos (3 = 1 + 2)						

INSTITUTO ESTATAL DE EDUCACION PARA ADULTOS
Informe Analítico de la Deuda Pública y Otros Pasivos - LDF
Del 1 de enero al 30 de septiembre de 2023
(PESOS)

Denominación de la Deuda Pública y Otros Pasivos	Saldo al 31 de diciembre de 2022 (d)	Disposiciones del Periodo (e)	Amortizaciones del Periodo (f)	Revaluaciones, Reclasificaciones y Otros Ajustes (g)	Saldo Final del Periodo (h) h=d+e-f+g	Pago de Intereses del Periodo (i)	Pago de Comisiones y demás costos asociados durante el Periodo (j)
1. Deuda Pública (1=A+B)							
A. Corto Plazo (A=a1+a2+a3)							
a1) Instituciones de Crédito							
a2) Títulos y Valores							
a3) Arrendamientos Financieros							
B. Largo Plazo (B=b1+b2+b3)							
b1) Instituciones de Crédito							
b2) Títulos y Valores							
b3) Arrendamientos Financieros							
2. Otros Pasivos	**6,646,686**				**14,553,470**		
3. Total de la Deuda Pública y Otros Pasivos (3=1+2)	**6,646,686**				**14,553,470**		
4. Deuda Contingente [1] (Informativo)							
A. Deuda Contingente 1							
B. Deuda Contingente 2							
C. Deuda Contingente XX							
5. Valor de Instrumentos Bono Cupón Cero [2] (Informativo)							
A. Instrumento Bono Cupón Cero 1							
B. Instrumento Bono Cupón Cero 2							
C. Instrumento Bono Cupón Cero XX							

[1] Se refiere a cualquier Financiamiento sin fuente o garantia de pago definida, que sea asumida de manera solidaria o subsidiaria por las Entidades Federativas con sus Municipios, organismos descentralizados y empresas de participación estatal mayoritaria y fideicomisos, locales o municipales, y por los Municipios con sus respectivos organismos descentralizados y empresas de participación municipal mayoritaria.

[2] Se refiere al valor del Bono Cupón Cero que respalda el pago de los créditos asociados al mismo (Activo)

Obligaciones a Corto Plazo (k)	Monto Contratado (l)	Plazo Pactado (m)	Tasa de Interés (n)	Comisiones y Costos Relacionados (o)	Tasa Efectiva (p)
6. Obligaciones a Corto Plazo (Informativo)					
A. Crédito 1					
B. Crédito 2					
C. Crédito XX					

OAXACA
COBIERNO DEL ESTADO

EDUCACIÓN PARA ADULTOS
INSTITUTO ESTATAL DE EDUCACIÓN PARA ADULTOS

INSTITUTO ESTATAL DE EDUCACION PARA ADULTOS

Informe Analítico de Obligaciones Diferentes de Financiamientos -LDF
Del 1 de enero al 30 de septiembre de 2023
(PESOS)

Denominación de las Obligaciones Diferentes de Financiamiento (c)	Fecha del Contrato (d)	Fecha de inicio de operación del proyecto (e)	Fecha de vencimiento (f)	Monto de la inversión pactado (g)	Plazo pactado (h)	Monto promedio mensual del pago de la contraprestación (i)	Monto promedio mensual del pago de la contraprestación correspondiente al pago de inversión (j)	Monto pagado de la inversión al 30 de septiembre de 2023(k)	Monto pagado de la inversión actualizado al 30 de septiembre de 2023 (l)	Saldo pendiente por pagar de la inversión al 30 de septiembre de 2023 (m = g – l)
A. Asociaciones Público Privadas (APP's) (A=a+b+c+d)										
a) APP 1										
b) APP 2										
c) APP 3										
d) APP XX										
B. Otros Instrumentos (B=a+b+c+d)										
a) Otro Instrumento 1										
b) Otro Instrumento 2										
c) Otro Instrumento 3										
d) Otro Instrumento XX										
C. Total de Obligaciones Diferentes de Financiamiento (C=A+B)										

No aplica

INSTITUTO ESTATAL DE EDUCACIÓN PARA ADULTOS
Estado Analítico del Ejercicio del Presupuesto de Egresos Detallado - LDF
Clasificación por Objeto del Gasto (Capítulo y Concepto)
Del 1 de enero al 30 de septiembre de 2023
(PESOS)

Concepto	Egresos					Subejercicio
	Aprobado	Ampliaciones/ (Reducciones)	Modificado	Devengado	Pagado	
I. Gasto No Etiquetado (I=A+B+C+D+E+F+G+H+I)	**0**	**35,000,000**	**35,000,000**	**35,000,000**	**35,000,000**	**0**
A. Servicios Personales (A=a1+a2+a3+a4+a5+a6+a7)	0	0	0	0	0	0
a1) Remuneraciones al Personal de Carácter Permanente	0	0	0	0	0	0
a2) Remuneraciones al Personal de Carácter Transitorio	0	0	0	0	0	0
a3) Remuneraciones Adicionales y Especiales	0	0	0	0	0	0
a4) Seguridad Social	0	0	0	0	0	0
a5) Otras Prestaciones Sociales y Económicas	0	0	0	0	0	0
a6) Previsiones	0	0	0	0	0	0
a7) Pago de Estímulos a Servidores Públicos	0	0	0	0	0	0
B. Materiales y Suministros (B=b1+b2+b3+b4+b5+b6+b7+b8+b9)	0	0	0	0	0	0
b1) Materiales de Administración, Emisión de Documentos y Artículos Oficiales	0	0	0	0	0	0
b2) Alimentos y Utensilios	0	0	0	0	0	0
b3) Materias Primas y Materiales de Producción y Comercialización	0	0	0	0	0	0
b4) Materiales y Artículos de Construcción y de Reparación	0	0	0	0	0	0
b5) Productos Químicos, Farmacéuticos y de Laboratorio	0	0	0	0	0	0
b6) Combustibles, Lubricantes y Aditivos	0	0	0	0	0	0
b7) Vestuario, Blancos, Prendas de Protección y Artículos Deportivos	0	0	0	0	0	0
b8) Materiales y Suministros Para Seguridad	0	0	0	0	0	0
b9) Herramientas, Refacciones y Accesorios Menores	0	0	0	0	0	0
C. Servicios Generales (C=c1+c2+c3+c4+c5+c6+c7+c8+c9)	0	0	0	0	0	0
c1) Servicios Básicos	0	0	0	0	0	0
c2) Servicios de Arrendamiento	0	0	0	0	0	0
c3) Servicios Profesionales, Científicos, Técnicos y Otros Servicios	0	0	0	0	0	0
c4) Servicios Financieros, Bancarios y Comerciales	0	0	0	0	0	0
c5) Servicios de Instalación, Reparación, Mantenimiento y Conservación	0	0	0	0	0	0
c6) Servicios de Comunicación Social y Publicidad	0	0	0	0	0	0
c7) Servicios de Traslado y Viáticos	0	0	0	0	0	0
c8) Servicios Oficiales	0	0	0	0	0	0
c9) Otros Servicios Generales	0	0	0	0	0	0
D. Transferencias, Asignaciones, Subsidios y Otras Ayudas (D=d1+d2+d3+d4+d5+d6+d	0	35,000,000	35,000,000	35,000,000	35,000,000	0
d1) Transferencias Internas y Asignaciones al Sector Público	0	0	0	0	0	0
d2) Transferencias al Resto del Sector Público	0	0	0	0	0	0
d3) Subsidios y Subvenciones	0	35,000,000	35,000,000	35,000,000	35,000,000	0
d4) Ayudas Sociales	0	0	0	0	0	0
d5) Pensiones y Jubilaciones	0	0	0	0	0	0
d6) Transferencias a Fideicomisos, Mandatos y Otros Análogos	0	0	0	0	0	0
d7) Transferencias a la Seguridad Social	0	0	0	0	0	0
d8) Donativos	0	0	0	0	0	0
d9) Transferencias al Exterior	0	0	0	0	0	0
E. Bienes Muebles, Inmuebles e Intangibles (E=e1+e2+e3+e4+e5+e6+e7+e8+e9)	0	0	0	0	0	0
e1) Mobiliario y Equipo de Administración	0	0	0	0	0	0
e2) Mobiliario y Equipo Educacional y Recreativo	0	0	0	0	0	0
e3) Equipo e Instrumental Médico y de Laboratorio	0	0	0	0	0	0
e4) Vehículos y Equipo de Transporte	0	0	0	0	0	0
e5) Equipo de Defensa y Seguridad	0	0	0	0	0	0
e6) Maquinaria, Otros Equipos y Herramientas	0	0	0	0	0	0
e7) Activos Biológicos	0	0	0	0	0	0
e8) Bienes Inmuebles	0	0	0	0	0	0
e9) Activos Intangibles	0	0	0	0	0	0
F. Inversión Pública (F=f1+f2+f3)	0	0	0	0	0	0
f1) Obra Pública en Bienes de Dominio Público	0	0	0	0	0	0
f2) Obra Pública en Bienes Propios	0	0	0	0	0	0
f3) Proyectos Productivos y Acciones de Fomento	0	0	0	0	0	0
G. Inversiones Financieras y Otras Provisiones (G=g1+g2+g3+g4+g5+g6+g7)	0	0	0	0	0	0
g1) Inversiones Para el Fomento de Actividades Productivas	0	0	0	0	0	0
g2) Acciones y Participaciones de Capital	0	0	0	0	0	0
g3) Compra de Títulos y Valores	0	0	0	0	0	0
g4) Concesión de Préstamos	0	0	0	0	0	0
g5) Inversiones en Fideicomisos, Mandatos y Otros Análogos	0	0	0	0	0	0
Fideicomiso de Desastres Naturales (Informativo)	0	0	0	0	0	0
g6) Otras Inversiones Financieras	0	0	0	0	0	0
g7) Provisiones para Contingencias y Otras Erogaciones Especiales	0	0	0	0	0	0
H. Participaciones y Aportaciones (H=h1+h2+h3)	0	0	0	0	0	0
h1) Participaciones	0	0	0	0	0	0
h2) Aportaciones	0	0	0	0	0	0
h3) Convenios	0	0	0	0	0	0
I. Deuda Pública (I=i1+i2+i3+i4+i5+i6+i7)	0	0	0	0	0	0
i1) Amortización de la Deuda Pública	0	0	0	0	0	0
i2) Intereses de la Deuda Pública	0	0	0	0	0	0
i3) Comisiones de la Deuda Pública	0	0	0	0	0	0
i4) Gastos de la Deuda Pública	0	0	0	0	0	0
i5) Costo por Coberturas	0	0	0	0	0	0
i6) Apoyos Financieros	0	0	0	0	0	0
i7) Adeudos de Ejercicios Fiscales Anteriores (ADEFAS)	0	0	0	0	0	0

Concepto	Egresos					Subejercicio
	Aprobado	Ampliaciones/ (Reducciones)	Modificado	Devengado	Pagado	
II. Gasto Etiquetado (II=A+B+C+D+E+F+G+H+I)	**184,243,341**	**14,027,281**	**198,270,622**	**120,309,822**	**119,288,130**	**77,960,800**
A. Servicios Personales (A=a1+a2+a3+a4+a5+a6+a7)	0	0	0	0	0	0
a1) Remuneraciones al Personal de Carácter Permanente	0	0	0	0	0	0
a2) Remuneraciones al Personal de Carácter Transitorio	0	0	0	0	0	0
a3) Remuneraciones Adicionales y Especiales	0	0	0	0	0	0
a4) Seguridad Social	0	0	0	0	0	0
a5) Otras Prestaciones Sociales y Económicas	0	0	0	0	0	0
a6) Previsiones	0	0	0	0	0	0
a7) Pago de Estímulos a Servidores Públicos	0	0	0	0	0	0
B. Materiales y Suministros (B=b1+b2+b3+b4+b5+b6+b7+b8+b9)	0	0	0	0	0	0
b1) Materiales de Administración, Emisión de Documentos y Artículos Oficiales	0	0	0	0	0	0
b2) Alimentos y Utensilios	0	0	0	0	0	0
b3) Materias Primas y Materiales de Producción y Comercialización	0	0	0	0	0	0
b4) Materiales y Artículos de Construcción y de Reparación	0	0	0	0	0	0
b5) Productos Químicos, Farmacéuticos y de Laboratorio	0	0	0	0	0	0
b6) Combustibles, Lubricantes y Aditivos	0	0	0	0	0	0
b7) Vestuario, Blancos, Prendas de Protección y Artículos Deportivos	0	0	0	0	0	0
b8) Materiales y Suministros Para Seguridad	0	0	0	0	0	0
b9) Herramientas, Refacciones y Accesorios Menores	0	0	0	0	0	0
C. Servicios Generales (C=c1+c2+c3+c4+c5+c6+c7+c8+c9)	0	0	0	0	0	0
c1) Servicios Básicos	0	0	0	0	0	0
c2) Servicios de Arrendamiento	0	0	0	0	0	0
c3) Servicios Profesionales, Científicos, Técnicos y Otros Servicios	0	0	0	0	0	0
c4) Servicios Financieros, Bancarios y Comerciales	0	0	0	0	0	0
c5) Servicios de Instalación, Reparación, Mantenimiento y Conservación	0	0	0	0	0	0
c6) Servicios de Comunicación Social y Publicidad	0	0	0	0	0	0
c7) Servicios de Traslado y Viáticos	0	0	0	0	0	0
c8) Servicios Oficiales	0	0	0	0	0	0
c9) Otros Servicios Generales	0	0	0	0	0	0
D. Transferencias, Asignaciones, Subsidios y Otras Ayudas (D=d1+d2+d3+d4+d5+d6+d	184,243,341	14,027,281	198,270,622	120,309,822	119,288,130	77,960,800
d1) Transferencias Internas y Asignaciones al Sector Público	149,999,459	-6,730,916	143,268,543	94,975,373	94,776,091	48,293,170
d2) Transferencias al Resto del Sector Público	0	0	0	0	0	0
d3) Subsidios y Subvenciones	34,243,882	-20,254,728	13,989,154	12,691,049	12,672,039	1,298,105
d4) Ayudas Sociales	0	41,012,925	41,012,925	12,643,400	11,840,000	28,369,525
d5) Pensiones y Jubilaciones	0	0	0	0	0	0
d6) Transferencias a Fideicomisos, Mandatos y Otros Análogos	0	0	0	0	0	0
d7) Transferencias a la Seguridad Social	0	0	0	0	0	0
d8) Donativos	0	0	0	0	0	0
d9) Transferencias al Exterior	0	0	0	0	0	0
E. Bienes Muebles, Inmuebles e Intangibles (E=e1+e2+e3+e4+e5+e6+e7+e8+e9)	0	0	0	0	0	0
e1) Mobiliario y Equipo de Administración	0	0	0	0	0	0
e2) Mobiliario y Equipo Educacional y Recreativo	0	0	0	0	0	0
e3) Equipo e Instrumental Médico y de Laboratorio	0	0	0	0	0	0
e4) Vehículos y Equipo de Transporte	0	0	0	0	0	0
e5) Equipo de Defensa y Seguridad	0	0	0	0	0	0
e6) Maquinaria, Otros Equipos y Herramientas	0	0	0	0	0	0
e7) Activos Biológicos	0	0	0	0	0	0
e8) Bienes Inmuebles	0	0	0	0	0	0
e9) Activos Intangibles	0	0	0	0	0	0
F. Inversión Pública (F=f1+f2+f3)	0	0	0	0	0	0
f1) Obra Pública en Bienes de Dominio Público	0	0	0	0	0	0
f2) Obra Pública en Bienes Propios	0	0	0	0	0	0
f3) Proyectos Productivos y Acciones de Fomento	0	0	0	0	0	0
G. Inversiones Financieras y Otras Provisiones (G=g1+g2+g3+g4+g5+g6+g7)	0	0	0	0	0	0
g1) Inversiones Para el Fomento de Actividades Productivas	0	0	0	0	0	0
g2) Acciones y Participaciones de Capital	0	0	0	0	0	0
g3) Compra de Títulos y Valores	0	0	0	0	0	0
g4) Concesión de Préstamos	0	0	0	0	0	0
g5) Inversiones en Fideicomisos, Mandatos y Otros Análogos	0	0	0	0	0	0
Fideicomiso de Desastres Naturales (Informativo)	0	0	0	0	0	0
g6) Otras Inversiones Financieras	0	0	0	0	0	0
g7) Provisiones para Contingencias y Otras Erogaciones Especiales	0	0	0	0	0	0
H. Participaciones y Aportaciones (H=h1+h2+h3)	0	0	0	0	0	0
h1) Participaciones	0	0	0	0	0	0
h2) Aportaciones	0	0	0	0	0	0
h3) Convenios	0	0	0	0	0	0
I. Deuda Pública (I=i1+i2+i3+i4+i5+i6+i7)	0	0	0	0	0	0
i1) Amortización de la Deuda Pública	0	0	0	0	0	0
i2) Intereses de la Deuda Pública	0	0	0	0	0	0
i3) Comisiones de la Deuda Pública	0	0	0	0	0	0
i4) Gastos de la Deuda Pública	0	0	0	0	0	0
i5) Costo por Coberturas	0	0	0	0	0	0
i6) Apoyos Financieros	0	0	0	0	0	0
i7) Adeudos de Ejercicios Fiscales Anteriores (ADEFAS)	0	0	0	0	0	0
III. Total de Egresos (III = I + II)	**184,243,341**	**49,027,281**	**233,270,622**	**155,309,822**	**154,288,130**	**77,960,800**

Estado Analítico del Ejercicio del Presupuesto de Egresos Detallado - LDF
Clasificación Administrativa
Del 1 de enero al 30 de septiembre de 2023
(PESOS)

Concepto	Egresos					Subejercicio
	Aprobado	Ampliaciones/ (Reducciones)	Modificado	Devengado	Pagado	
I. Gasto No Etiquetado	**0**	**35,000,000**	**35,000,000**	**35,000,000**	**35,000,000**	**0**
INSTITUTO ESTATAL DE EDUCACIÓN PARA A	0	35,000,000	35,000,000	35,000,000	35,000,000	0
II. Gasto Etiquetado	**184,243,341**	**14,027,281**	**198,270,622**	**120,309,822**	**119,288,130**	**77,960,800**
INSTITUTO ESTATAL DE EDUCACIÓN PARA A	184,243,341	14,027,281	198,270,622	120,309,822	119,288,130	77,960,800
III. Total de Egresos (III = I + II)	**184,243,341**	**49,027,281**	**233,270,622**	**155,309,822**	**154,288,130**	**77,960,800**

INSTITUTO ESTATAL DE EDUCACIÓN PARA ADULTOS
Estado Analítico del Ejercicio del Presupuesto de Egresos Detallado - LDF
Clasificación Funcional (Finalidad y Función)
Del 1 de enero al 30 de septiembre de 2023
(PESOS)

Concepto	Egresos					Subejercicio
	Aprobado	Ampliaciones/ (Reducciones)	Modificado	Devengado	Pagado	
I. Gasto No Etiquetado (I=A+B+C+D)	**0**	**35,000,000**	**35,000,000**	**35,000,000**	**35,000,000**	**0**
A. Gobierno (A=a1+a2+a3+a4+a5+a6+a7+a8)	**0**	**0**	**0**	**0**	**0**	**0**
a1) Legislación	0	0	0	0	0	0
a2) Justicia	0	0	0	0	0	0
a3) Coordinación de la Política de Gobierno	0	0	0	0	0	0
a4) Relaciones Exteriores	0	0	0	0	0	0
a5) Asuntos Financieros y Hacendarios	0	0	0	0	0	0
a6) Seguridad Nacional	0	0	0	0	0	0
a7) Asuntos de Orden Público y de Seguridad Interior	0	0	0	0	0	0
a8) Otros Servicios Generales	0	0	0	0	0	0
B. Desarrollo Social (B=b1+b2+b3+b4+b5+b6+b7)	**0**	**35,000,000**	**35,000,000**	**35,000,000**	**35,000,000**	**0**
b1) Protección Ambiental	0	0	0	0	0	0
b2) Vivienda y Servicios a la Comunidad	0	0	0	0	0	0
b3) Salud	0	0	0	0	0	0
b4) Recreación, Cultura y Otras Manifestaciones Sociales	0	0	0	0	0	0
b5) Educación	0	35,000,000	35,000,000	35,000,000	35,000,000	0
b6) Protección Social	0	0	0	0	0	0
b7) Otros Asuntos Sociales	0	0	0	0	0	0
C. Desarrollo Económico (C=c1+c2+c3+c4+c5+c6+c7+c8+c9)	**0**	**0**	**0**	**0**	**0**	**0**
c1) Asuntos Económicos, Comerciales y Laborales en	0	0	0	0	0	0
c2) Agropecuaria, Silvicultura, Pesca y Caza	0	0	0	0	0	0
c3) Combustibles y Energía	0	0	0	0	0	0
c4) Minería, Manufacturas y Construcción	0	0	0	0	0	0
c5) Transporte	0	0	0	0	0	0
c6) Comunicaciones	0	0	0	0	0	0
c7) Turismo	0	0	0	0	0	0
c8) Ciencia, Tecnología e Innovación	0	0	0	0	0	0
c9) Otras Industrias y Otros Asuntos Económicos	0	0	0	0	0	0
D. Otras No Clasificadas en Funciones Anteriores(D=d1+d2+d	**0**	**0**	**0**	**0**	**0**	**0**
d1) Transacciones de la Deuda Pública / Costo Financiero de la Deuda	0	0	0	0	0	0
d2) Transferencias, Participaciones y Aportaciones Entre Diferentes Niveles y Órdenes de Gobierno	0	0	0	0	0	0
d3) Saneamiento del Sistema Financiero	0	0	0	0	0	0
d4) Adeudos de Ejercicios Fiscales Anteriores	0	0	0	0	0	0
II: Gasto Etiquetado (II=A+B+C+D)	**184,243,341**	**14,027,281**	**198,270,622**	**120,309,822**	**119,288,130**	**77,960,800**
A. Gobierno (A=a1+a2+a3+a4+a5+a6+a7a+a8)	**0**	**0**	**0**	**0**	**0**	**0**
a1) Legislación	0	0	0	0	0	0
a2) Justicia	0	0	0	0	0	0
a3) Coordinación de la Política de Gobierno	0	0	0	0	0	0
a4) Relaciones Exteriores	0	0	0	0	0	0
a5) Asuntos Financieros y Hacendarios	0	0	0	0	0	0
a6) Seguridad Nacional	0	0	0	0	0	0
a7) Asuntos de Orden Público y de Seguridad Interior	0	0	0	0	0	0
a8) Otros Servicios Generales	0	0	0	0	0	0
B. Desarrollo Social (B=b1+b2+b3+b4+b5+b6+b7)	**184,243,341**	**14,027,281**	**198,270,622**	**120,309,822**	**119,288,130**	**77,960,800**
b1) Protección Ambiental	0	0	0	0	0	0
b2) Vivienda y Servicios a la Comunidad	0	0	0	0	0	0
b3) Salud	0	0	0	0	0	0
b4) Recreación, Cultura y Otras Manifestaciones Sociales	0	0	0	0	0	0
b5) Educación	184,243,341	14,027,281	198,270,622	120,309,822	119,288,130	77,960,800
b6) Protección Social	0	0	0	0	0	0
b7) Otros Asuntos Sociales	0	0	0	0	0	0
C. Desarrollo Económico (C=c1+c2+c3+c4+c5+c6+c7+c8+c9)	**0**	**0**	**0**	**0**	**0**	**0**
c1) Asuntos Económicos, Comerciales y Laborales en	0	0	0	0	0	0
c2) Agropecuaria, Silvicultura, Pesca y Caza	0	0	0	0	0	0
c3) Combustibles y Energía	0	0	0	0	0	0
c4) Minería, Manufacturas y Construcción	0	0	0	0	0	0
c5) Transporte	0	0	0	0	0	0
c6) Comunicaciones	0	0	0	0	0	0
c7) Turismo	0	0	0	0	0	0
c8) Ciencia, Tecnología e Innovación	0	0	0	0	0	0
c9) Otras Industrias y Otros Asuntos Económicos	0	0	0	0	0	0
D. Otras No Clasificadas en Funciones Anteriores (D=d1+d2+d	**0**	**0**	**0**	**0**	**0**	**0**
d1) Transacciones de la Deuda Pública / Costo Financiero de la Deuda	0	0	0	0	0	0
d2) Transferencias, Participaciones y Aportaciones Entre Diferentes Niveles y Órdenes de Gobierno	0	0	0	0	0	0
d3) Saneamiento del Sistema Financiero	0	0	0	0	0	0
d4) Adeudos de Ejercicios Fiscales Anteriores	0	0	0	0	0	0
III. Total de Egresos (III = I + II)	**184,243,341**	**49,027,281**	**233,270,622**	**155,309,822**	**154,288,130**	**77,960,800**

INSTITUTO ESTATAL DE EDUCACIÓN PARA ADULTOS

Estado Analítico del Ejercicio del Presupuesto de Egresos Detallado - LDF
Clasificación de Servicios Personales por Categoría
Del 1 de enero al 30 de septiembre de 2023
(PESOS)

Concepto	Egresos					Subejercicio
	Aprobado	Ampliaciones/ (Reducciones)	Modificado	Devengado	Pagado	
I. Gasto No Etiquetado (I=A+B+C+D+E+F)	**0**	**0**	**0**	**0**	**0**	**0**
A. Personal Administrativo	0	0	0	0	0	0
B. Magisterio	0	0	0	0	0	0
C. Servicios de Salud (C=c1+c2)	0	0	0	0	0	0
c1) Personal Administrativo	0	0	0	0	0	0
c2) Personal Médico, paramédico y afín	0	0	0	0	0	0
D. Seguridad Pública	0	0	0	0	0	0
E. Gastos asociados a la implementación de nuevas leyes federales o reformas a las mismas (E=e1+e2)	0	0	0	0	0	0
e1) Nombre del Programa o Ley 1	0	0	0	0	0	0
e2) Nombre del Programa o Ley 2	0	0	0	0	0	0
F. Sentencias laborales definitivas	0	0	0	0	0	0
	0	0	0	0	0	
II. Gasto Etiquetado (I=A+B+C+D+E+F)	**104,193,931**	**-6,827,413**	**97,366,518**	**71,156,548**	**71,156,548**	**26,209,970**
A. Personal Administrativo						0
B. Magisterio	104,193,931	-6,827,413	97,366,518	71,156,548	71,156,548	26,209,970
C. Servicios de Salud (C=c1+c2)	0	0	0	0	0	0
c1) Personal Administrativo	0	0	0	0	0	0
c2) Personal Médico, paramédico y afín	0	0	0	0	0	0
D. Seguridad Pública	0	0	0	0	0	0
E. Gastos asociados a la implementación de nuevas leyes federales o reformas a las mismas (E=e1+e2)	0	0	0	0	0	0
e1) Nombre del Programa o Ley 1	0	0	0	0	0	0
e2) Nombre del Programa o Ley 2	0	0	0	0	0	0
F. Sentencias laborales definitivas	0	0	0	0	0	0
III. Total de Gasto en Servicios Personales (III = I + II)	**104,193,931**	**-6,827,413**	**97,366,518**	**71,156,548**	**71,156,548**	**26,209,970**

INSTITUTO ESTATAL DE EDUCACION PARA ADULTOS

Informe sobre Estudios Actuariales - LDF

	Pensiones y jubilaciones	Salud	Riesgos de trabajo	Invalidez y vida	Otras prestaciones sociales
Tipo de Sistema Prestación laboral o Fondo general para trabajadores del Beneficio definido, Contribución definida o Mixto					
Población afiliada Activos Edad máxima Edad mínima Edad promedio Pensionados y Jubilados Edad máxima Edad mínima Edad promedio Beneficiarios Promedio de años de servicio (trabajadores activos) Aportación individual al plan de pensión como % del salario Aportación del ente público al plan de pensión como % del Crecimiento esperado de los pensionados y jubilados (como Crecimiento esperado de los activos (como %) Edad de Jubilación o Pensión Esperanza de vida					
Ingresos del Fondo Ingresos Anuales al Fondo de Pensiones					
Nómina anual Activos Pensionados y Jubilados Beneficiarios de Pensionados y Jubilados					
Monto mensual por pensión Máximo Mínimo Promedio					
Monto de la reserva					
Valor presente de las obligaciones Pensiones y Jubilaciones en curso de pago Generación actual Generaciones futuras					
Valor presente de las contribuciones asociadas a los sueldos Generación actual Generaciones futuras					
Valor presente de aportaciones futuras Generación actual Generaciones futuras Otros Ingresos					
Déficit/superávit actuarial Generación actual Generaciones futuras					
Periodo de suficiencia Año de descapitalización Tasa de rendimiento					
Estudio actuarial Año de elaboración del estudio actuarial Empresa que elaboró el estudio actuarial					

No aplica

GOBIERNO DEL ESTADO
DE OAXACA

INSTITUTO ESTATAL DE EDUCACIÓN PÚBLICA DE OAXACA

(Entidades Paraestatales y Fideicomisos No Empresariales y No Financieros)

Resultados de los avances obtenidos durante el tercer trimestre del ejercicio fiscal 2023, en la ejecución de las acciones, programas y proyectos implementados en el Sistema Educativo Estatal, a cargo del Instituto Estatal de Educación Pública de Oaxaca, en el rubro de Educación Básica y Normal.

El Gobierno del Estado, a través del Instituto Estatal de Educación Pública de Oaxaca (IEEPO) garantiza el derecho fundamental a la Educación Básica de forma obligatoria, laica y gratuita; la cual se brinda a la población de la entidad en condiciones de equidad, sin discriminación de ninguna naturaleza, garantizando al mismo tiempo la calidad de la misma en cada uno de los centros educativos donde se imparte la Educación Básica.

Para el cierre del ciclo escolar 2021-2022, en las escuelas de las ocho regiones del estado, la población escolar lo conforman 863,388 alumnos, atendidos por 55,155 docentes, en 14,836 escuelas en los tres niveles de educación básica con sostenimiento público y privado y CONAFE en las ocho regiones del estado;

Del cual podemos detallar que para la atención que se brinda en educación inicial escolarizada y no escolarizada se brinda servicios educativos a 26,325 alumnos, atendidos por 1,901 docentes, en 659 escuelas que se encuentran distribuidas en las ocho regiones del estado; así mismo, la atención que se otorga a la población con mayor índice de vulnerabilidad por las condiciones específicas de las personas con discapacidad, dificultades severas de aprendizaje, conducta, comunicación, además de las que cuentan con aptitudes sobresalientes, se logra atender en el nivel de educación Especial a 3,879 alumnos, atendidos por 307 docentes en 178 centros de educación especial; mientras que para la atención de niñas y niños en el nivel de educación Preescolar se atienden a 150,652 alumnos, con la instrucción educativa que brindan 9,830 docentes, en 4,081 escuelas; en cuanto a la atención para el nivel educativo de primaria se ofrece servicios educativos a 451,480 alumnos, atendidos por 25,556 docentes, en 5,020 escuelas y para el nivel de educación secundaria son 210,318 alumnos que son atendidos por 14,229 docentes, en 2,297 escuelas.

Así mismo, con el apoyo del Consejo Nacional de Fomento Educativo (CONAFE), se coadyuva con la prestación de servicios de educación básica (Preescolar, primaria y secundaria) con equidad educativa e inclusión social a la población potencial, bajo el modelo de Educación Comunitaria con lo cual se logra atender a 15,459 alumnos, 2,818 docente en 2,586 centros de educación.

Para fortalecer el Sistema Educativo Estatal (SEE) y promover la profesionalización de docentes que atienden las necesidades educativas en el estado, se brinda servicios educativos a 4,555 alumnos, con la instrucción profesional de 451 docentes, en las 12 escuelas normales ubicadas en el estado, así como a 1,742 alumnos atendidos por 118 docentes en 3 instalaciones de la Universidad Pedagógica Nacional (UPN).

Por lo anterior y dentro de la responsabilidad directa que tiene el Instituto Estatal de Educación Pública de Oaxaca, brindando servicios educativos de educación inicial, especial y básica en escuelas públicas de las ocho regiones del estado, para la atención de la educación especial se atiende a 3,879 alumnos, con 307 docentes en 178 escuelas, de los cuales 122 son Unidades de Servicios de Apoyo a la Educación Regular (USAER) y 56 Centros de Atención Múltiple (CAM); así mismo para educación preescolar se da atención a 144,505

alumnos, con 9,170 docente en 3,822 escuelas; para el otorgamiento de servicios educativos de educación primaria se atienden a 432,933 alumnos, con apoyo de 24,339 docente en 4,824 escuelas y para la atención del nivel de educación secundaria en sus tres modalidades se atienden con Secundaria General a 53,837 alumnos, con 3,441 docentes en 271 escuelas; con Secundaria Técnica se atienden a 65,186 alumnos con 3,869 docentes en 302 escuelas y con la modalidad de Telesecundarias se atienden a 83,519 alumnos, con 5,687 docentes en 1,599 escuelas.

EDUCACIÓN ESPECIAL.

Para la prestación de los servicios educativos de educación especial se benefició a 987 alumnos con una inversión de $74,089,445.90 y en lo que respecta al funcionamiento se atendieron a 181 centros de educación especial con una inversión de $498,661.80

EDUCACIÓN INICIAL

Durante el tercer trimestre en educación inicial se atendió con Servicios educativos a un total de 302 alumnos con una inversión de $28,536,087.38, en lo que respecta al funcionamiento se atendieron a 10 centros de educación inicial, con una inversión de $798,850.00

EDUCACIÓN PREESCOLAR

Para el nivel de Educación Preescolar durante el tercer trimestre del año se benefició a 36,730 alumnos, con una inversión de $866,078,981.72, mientras que para el funcionamiento de este nivel educativo se benefició a 949 escuelas con una inversión de $15,747,043.98

EDUCACIÓN PRIMARIA

Para el fortalecimiento del nivel de educación primaria en el Estado se atendió en el tercer trimestre del año a 108,246 alumnos con servicios educativos con una inversión de $3,058,329,292.55, además del funcionamiento operativo de 1,202 escuelas públicas con una inversión de $17,648,184.64

EDUCACIÓN SECUNDARIA

En cuanto al nivel educativo de Secundaria en sus tres modalidades: General, Técnica y Telesecundaria, se otorgaron servicios educativos a 50,612 alumnos con una inversión de $1,722,441,080.52 y fortalecieron operativamente a 543 escuelas, con una inversión de $13,358,095.69

EDUCACIÓN NORMAL Y DESARROLLO PROFESIONAL DOCENTE

Para contribuir en la mejora de la calidad en la educación básica, el Instituto Estatal de Educación Pública de Oaxaca durante el tercer trimestre del año se benefició a 103 docentes por la prestación de los servicios educativos en las escuelas normales del estado,

con una inversión de $126,905,656.33 y para el funcionamiento de las Escuelas Normales, se ejerció una inversión de $2,547,312.08; Y para fortalecer a este nivel educativo, se benefició a 54 docentes por la prestación de servicios educativos en las Unidades de la Universidad Pedagógica Nacional (UPN), ubicadas en el estado, con una inversión de $15,769,147.31 y para el funcionamiento de las UPN se invirtió la cantidad de $34,800.00

FORTALECIMIENTO A LA CURRICULA ESCOLAR

Con la finalidad reforzar los conocimientos de los alumnos de las escuelas públicas de educación básica en el estado, mediante herramientas para desarrollar de la currícula escolar de la educación básica, se implementaron programas educativos obteniendo los siguientes resultados durante el tercer trimestre del año:

Programa Nacional de Inglés (PRONI)

Para fortalecer las capacidades en la formación de los alumnos de las escuelas de los niveles de preescolar y primaria y cumplir con la obligatoriedad en las escuelas participantes del PRONI, se establece la atención curricular con la asignatura del idioma inglés, otorgando asesoría especializada en idioma inglés beneficiando a 12,082 alumnos, con una inversión de $4,783,986.00, así mismo durante el tercer trimestre se llevó a cabo la certificación de docentes en el dominio del idioma inglés beneficiado a 31 asesores externos y docentes de inglés con una inversión de $140,600.00, y con la finalidad de dar seguimiento a las acciones del programa con una inversión de $18,015.00 se atendió a 63 escuelas participantes en el PRONI.

FORTALECIMIENTO DEL QUEHACER EDUCATIVO

Para dar continuidad a las acciones del Instituto en el quehacer educativo, se aplicó durante el tercer trimestre una inversión de $423,396,497.16 mediante la prestación de servicios administrativos de 4,156 personas con funciones administrativas para la atención de las autoridades educativas escolares y público en general.

Llevar la directriz de las acciones del quehacer educativo, es una responsabilidad, por lo que se contempló el pago a personal directivo de las áreas administrativas del Instituto con una inversión de $12,802,253.88 beneficiando a 52 personas con funciones de Mando Medio y Superior.

Para que las acciones se lleven a cabo adecuadamente se atendieron 59 áreas administrativas con una inversión de $217,670,632.46 para atención de gastos operativos.
Durante el tercer trimestre, con una inversión de $8,236,565.98 se dio respuesta a 64 actores que presentaron laudos y resoluciones jurídicas.
Así mismo, se otorgó el pago al personal jubilado y pensionado de la educación con una inversión ejercida en el tercer trimestre de $44,813,026.99 beneficiando a un total de 16,104 trabajadores de la educación retirados

Gobierno del Estado de Oaxaca

UR: 531 - INSTITUTO ESTATAL DE EDUCACIÓN PÚBLICA DE OAXACA

Estado de Actividades

Del 1° de enero al 30 de septiembre de 2023 y 2022

(Pesos)

OAXACA

CONCEPTO	2023	2022
INGRESOS Y OTROS BENEFICIOS		
INGRESOS DE GESTIÓN	**0**	**0**
IMPUESTOS	0	0
CUOTAS Y APORTACIONES DE SEGURIDAD SOCIAL	0	0
CONTRIBUCIONES DE MEJORAS	0	0
DERECHOS	0	0
PRODUCTOS	0	0
APROVECHAMIENTOS	0	0
INGRESOS POR VENTA DE BIENES Y PRESTACION DE SERVICIOS	0	0
PARTICIPACIONES, APORTACIONES, CONVENIOS, INCENTIVOS DERIVADOS DE LA COLABORACION FIS	**19,241,478,215**	**19,778,836,828**
CAL, FONDOS DISTINTOS DE APORTACIONES, TRANSFERENCIAS, ASIGNACIONES, SUBSIDIOS Y SUBV		
PARTICIPACIONES, APORTACIONES, CONVENIOS, INCENTIVOS DERIVADOS DE LA COLABORACION FIS	0	0
CAL Y FONDOS DISTINTOS DE APORTACIONES		
TRANSFERENCIAS, ASIGNACIONES, SUBSIDIOS Y SUBVENCIONES, Y PENSIONES Y JUBILACIONES	19,241,478,215	19,778,836,828
OTROS INGRESOS Y BENEFICIOS	**0**	**0**
INGRESOS FINANCIEROS	0	0
INCREMENTO POR VARIACIÓN DE INVENTARIOS	0	0
DISMINUCIÓN DEL EXCESO DE ESTIMACIONES POR PÉRDIDA O DETERIORO U OBSOLESCENCIA	0	0
DISMINUCIÓN DEL EXCESO DE PROVISIONES	0	0
OTROS INGRESOS Y BENEFICIOS VARIOS	0	0
TOTAL DE INGRESOS Y OTROS BENEFICIOS	**19,241,478,215**	**19,778,836,828**
GASTOS Y OTRAS PÉRDIDAS		
GASTOS DE FUNCIONAMIENTO	**0**	**0**
SERVICIOS PERSONALES	0	0
MATERIALES Y SUMINISTROS	0	0
SERVICIOS GENERALES	0	0
TRANSFERENCIAS, ASIGNACIONES, SUBSIDIOS Y OTRAS AYUDAS	**18,996,238,570**	**19,556,488,981**
TRANSFERENCIAS INTERNAS Y ASIGNACIONES AL SECTOR PÚBLICO	18,905,906,761	19,460,761,229
TRANSFERENCIAS AL RESTO DEL SECTOR PÚBLICO	0	0
SUBIDIOS Y SUBVENCIONES	0	0
AYUDAS SOCIALES	16,537,534	18,299,200
PENSIONES Y JUBILACIONES	73,794,275	77,428,552
TRANSFERENCIAS A FIDEICOMISOS, MANDATOS Y CONTRATOS ANÁLOGOS	0	0
TRANSFERENCIAS A LA SEGURIDAD SOCIAL	0	0
DONATIVOS	0	0
TRANSFERENCIAS AL EXTERIOR	0	0
PARTICIPACIONES Y APORTACIONES	**0**	**0**
PARTICIPACIONES	0	0
APORTACIONES	0	0
CONVENIOS	0	0
INTERESES, COMISIONES Y OTROS GASTOS DE LA DEUDA PÚBLICA	**0**	**0**
INTERESES DE LA DEUDA PÚBLICA	0	0
COMISIONES DE LA DEUDA PÚBLICA	0	0
GASTOS DE LA DEUDA PÚBLICA	0	0
COSTO POR COBERTURAS	0	0
APOYOS FINANCIEROS	0	0
OTROS GASTOS Y PÉRDIDAS EXTRAORDINARIAS	**0**	**0**
ESTIMACIONES, DEPRECIACIONES, DETERIOROS, OBSOLESCENCIA Y AMORTIZACIONES	0	0
PROVISIONES	0	0
DISMINUCION DE INVENTARIOS	0	0
AUMENTO POR INSUFICIENCIA DE ESTIMACIONES POR PÉRDIDA O DETERIODO U OBSOLESCENCIA	0	0
AUMENTO POR INSUFICIENCIA DE PROVISIONES	0	0
OTROS GASTOS	0	0
INVERSIÓN PÚBLICA	**0**	**0**
INVERSIÓN PÚBLICA NO CAPITALIZABLE	0	0
TOTAL DE GASTOS Y OTRAS PERDIDAS	**18,996,238,570**	**19,556,488,981**
AHORRO NETO DEL EJERCICIO	**245,239,645**	**222,347,847**

Bajo protesta de decir verdad declaramos que los estados financieros y sus Notas son razonablemente correctos y responsabilidad del emisor.

INSTITUTO ESTATAL DE EDUCACIÓN PÚBLICA DE OAXACA
OFICIALÍA MAYOR
DIRECCIÓN FINANCIERA

DIRECTORA FINANCIERA
C.P. BLANCA ESTELA ROBLES SORIANO

INSTITUTO ESTATAL DE EDUCACIÓN PÚBLICA DE OAXACA
OFICIALÍA MAYOR

OFICIAL MAYOR
LIC. ABEL JESÚS LEYVA GANDARILLAS

INSTITUTO ESTATAL DE EDUCACIÓN PÚBLICA DE OAXACA
DIRECCIÓN GENERAL

DIRECTOR GENERAL
LIC. EMILIO MONTERO PÉREZ

Gobierno del Estado de Oaxaca

UR: 531 - INSTITUTO ESTATAL DE EDUCACIÓN PÚBLICA DE OAXACA

Estado de Situación Financiera

Al 30 de septiembre de 2023 y 2022

(Pesos)

OAXACA

CONCEPTO	2023	2022
ACTIVO		
ACTIVO CIRCULANTE		
EFECTIVO Y EQUIVALENTES	301,640,995	242,489,363
DERECHOS A RECIBIR EFECTIVO O EQUIVALENTES	212,463,101	97,639,110
DERECHOS A RECIBIR BIENES O SERVICIOS	0	0
INVENTARIOS	0	0
ALMACENES	0	0
ESTIMACIÓN POR PÉRDIDA O DETERIORO DE ACTIVOS CIRCULANTES	0	0
OTROS ACTIVOS CIRCULANTES	0	0
Total de ACTIVO CIRCULANTE	**514,104,096**	**340,128,473**
ACTIVO NO CIRCULANTE		
INVERSIONES FINANCIERAS A LARGO PLAZO	0	0
DERECHOS A RECIBIR EFECTIVO O EQUIVALENTES A LARGO PLAZO	0	0
BIENES INMUEBLES, INFRAESTRUCTURA Y CONSTRUCCIONES EN PROCESO	4,670,321,970	4,670,321,970
BIENES MUEBLES	459,758,496	439,863,967
ACTIVOS INTANGIBLES	113,000	0
DEPRECIACIÓN, DETERIORO Y ARMORTIZACIÓN ACUMULADA DE BIENES	0	0
ACTIVOS DIFERIDOS	0	0
ESTIMACIÓN POR PÉRDIDA O DETERIORO DE ACTIVOS NO CIRCULANTES	0	0
OTROS ACTIVOS NO CIRCULANTES	0	0
Total de ACTIVO NO CIRCULANTE	**5,130,193,466**	**5,110,185,937**
TOTAL DE ACTIVOS	**5,644,297,562**	**5,450,314,410**

CONCEPTO	2023	2022
PASIVO		
PASIVO CIRCULANTE		
CUENTAS POR PAGAR A CORTO PLAZO	268,960,438	157,766,651
DOCUMENTOS POR PAGAR A CORTO PLAZO	0	0
PORCIÓN A CORTO PLAZO DE LA DEUDA PÚBLICA A LARGO PLAZO	0	0
TITULOS Y VALORES A CORTO PLAZO	0	0
PASIVOS DIFERIDOS A CORTO PLAZO	0	0
FONDOS Y BIENES DE TERCEROS EN GARANTÍA Y/O ADMINISTRACIÓN A CORTO PLAZO	0	0
PROVISIONES A CORTO PLAZO	0	0
OTROS PASIVOS A CORTO PLAZO	0	0
Total de PASIVO CIRCULANTE	**268,960,438**	**157,766,651**
PASIVO NO CIRCULANTE		
CUENTAS POR PAGAR A LARGO PLAZO	0	0
DOCUMENTOS POR PAGAR A LARGO PLAZO	0	0
DEUDA PÚBLICA A LARGO PLAZO	0	0
PASIVOS DIFERIDOS A LARGO PLAZO	0	0
FONDOS Y BIENES DE TERCEROS EN GARANTÍA Y/O ADMINISTRACIÓN A LARGO PLAZO	0	0
PROVISIONES A LARGO PLAZO	0	0
Total de PASIVO NO CIRCULANTE	**0**	**0**
TOTAL PASIVO	**268,960,438**	**157,766,651**
HACIENDA PÚBLICA/PATRIMONIO		
HACIENDA PÚBLICA/PATRIMONIO CONTRIBUIDO		
APORTACIONES	0	0
DONACIONES DE CAPITAL	3,089,020	3,089,020
ACTUALIZACIÓN DE LA HACIENDA PÚBLICA/ PATRIMONIO	0	0
Total de HACIENDA PÚBLICA/PATRIMONIO CONTRIBUIDO	**3,089,020**	**3,089,020**
HACIENDA PÚBLICA/PATRIMONIO GENERADO		
RESULTADOS DE EJERCICIO (AHORRO/ DESAHORRO)	245,239,645	222,347,847
RESULTADOS DE EJERCICIOS ANTERIORES	4,734,630,113	4,657,939,842
REVALÚOS	0	0
RESERVAS	0	0
RECTIFICACIONES DE RESULTADOS DE EJERCICIOS ANTERIORES	392,378,347	409,171,050
Total de HACIENDA PÚBLICA/PATRIMONIO GENERADO	**5,372,248,104**	**5,289,458,739**
EXCESO O INSUFICIENCIA EN LA ACTUALIZACIÓN DE LA HACIENDA PÚBLICA/PATRIMONIO		
RESULTADO POR POSICIÓN MONETARIA	0	0
RESULTADO POR TENENCIA DE ACTIVOS NO MONETARIOS	0	0
TOTAL DE HACIENDA PÚBLICA/PATRIMONIO	**5,375,337,124**	**5,292,547,759**
TOTAL DE HACIENDA PÚBLICA/PATRIMONIO	**5,375,337,124**	**5,292,547,759**
Total de Pasivo y Patrimonio/Hacienda Pública	**5,644,297,562**	**5,450,314,410**

Bajo protesta de decir verdad declaramos que los estados financieros y sus Notas son razonablemente correctos y responsabilidad del emisor.

INSTITUTO ESTATAL DE EDUCACIÓN PUBLICA DE OAXACA
DIRECCIÓN FINANCIERA

DIRECTORA FINANCIERA
C.P. BLANCA ESTELA ROBLES BERMÚDEZ

INSTITUTO ESTATAL DE EDUCACIÓN PÚBLICA DE OAXACA
OFICIALÍA MAYOR

OFICIAL MAYOR
LIC. ABEL JESÚS LEYVA GANDARILLAS

INSTITUTO ESTATAL DE EDUCACIÓN PÚBLICA DE OAXACA
DIRECCIÓN GENERAL

DIRECTOR GENERAL
LIC. EMILIO MONTERO PÉREZ

Gobierno del Estado de Oaxaca

UR: 531 - INSTITUTO ESTATAL DE EDUCACIÓN PÚBLICA DE OAXACA

Estado de Variación de la Hacienda Pública

Del 1° de enero al 30 de septiembre de 2023 y 2022

(Pesos)

Concepto	Hacienda Pública/ Patrimonio			Exceso o Insuficiencia en la Actualización de la Hacienda Pública/Patrimonio	Total
	Contribuido	Generado			
		Ejerc. Ant.	Del Ejercicio		
Rectificaciones de Resultados de Ejercicios Anteriores	**0**	**409,171,050**	**0**	**0**	**409,171,050**
CAMBIOS EN POLÍTICAS CONTABLES	0	409,171,050	0	0	409,171,050
CAMBIOS POR ERRORES CONTABLES	0	0	0	0	0
Patrimonio Neto Inicial Ajustado del Ejercicio	**3,089,020**	**0**	**0**	**0**	**3,089,020**
APORTACIONES	0	0	0	0	0
DONACIONES DE CAPITAL	3,089,020	0	0	0	3,089,020
ACTUALIZACIONES DEL PATRIMONIO	0	0	0	0	0
Variaciones de la Hacienda Pública / Patrimonio Neto del Ejercicio	**0**	**0**	**4,657,939,842**	**0**	**4,657,939,842**
RESULTADOS DEL EJERCICIO (AHORRO/ DESAHORRO)	0	0	0	0	0
RESULTADOS DE EJERCICIOS ANTERIORES	0	0	4,657,939,842	0	4,657,939,842
REVALÚOS	0	0	0	392,378,347	0
RESERVAS	0	0	0	0	0
Hacienda Pública / Patrimonio Neto Final del Ejercicio 2022	**3,089,020**	**409,171,050**	**4,657,939,842**	**0**	**5,070,199,912**
Cambios en la Hacienda Pública / Patrimonio Neto del Ejercicio 2023	**3,089,020**	**0**	**0**	**0**	**3,089,020**
APORTACIONES	0	0	0	0	0
DONACIONES DE CAPITAL	3,089,020	0	0	0	3,089,020
ACTUALIZACIONES DEL PATRIMONIO	0	0	0	0	0
Variaciones de la Hacienda Pública / Patrimonio Neto del Ejercicio	**0**	**0**	**4,734,630,113**	**392,378,347**	**5,127,008,460**
REVALÚOS	0	0	0	392,378,347	392,378,347
RESULTADOS DEL EJERCICIO (AHORRO/ DESAHORRO)	0	0	0	0	0

Gobierno del Estado de Oaxaca
UR: 531 - INSTITUTO ESTATAL DE EDUCACIÓN PÚBLICA DE OAXACA
Estado de Variación de la Hacienda Pública
Del 1° de enero al 30 de septiembre de 2023 y 2022
(Pesos)

OAXACA

Concepto	Hacienda Pública/ Patrimonio			Exceso o Insuficiencia en la Actualización de la Hacienda Pública/Patrimonio	Total
	Contribuido	Generado			
		Ejerc. Ant.	Del Ejercicio		
RESULTADOS DE EJERCICIOS ANTERIORES	0	0	4,734,630,113	0	4,734,630,113
RESERVAS	0	0	0	0	0
Saldo Neto en la Hacienda Pública / Patrimonio 2023	**3,089,020**	**0**	**4,734,630,113**	**392,378,347**	**5,130,097,480**

Bajo protesta de decir verdad declaramos que los estados financieros y sus Notas son razonablemente correctos y responsabilidad del emisor.

INSTITUTO ESTATAL DE EDUCACIÓN PÚBLICA DE OAXACA
OFICIALÍA MAYOR
DIRECCIÓN FINANCIERA

INSTITUTO ESTATAL DE EDUCACIÓN PÚBLICA DE OAXACA
OFICIALÍA MAYOR

INSTITUTO ESTATAL DF EDUCACIÓN PÚBLICA DE OAXACA
DIRECCIÓN GENERAL

DIRECTORA FINANCIERA	OFICIAL MAYOR	DIRECTOR GENERAL
C.P. BLANCA ESTELA ROBLES SORIANO	LIC. ABEL JESÚS LEYVA GANDARILLAS	LIC. EMILIO MONTERO PÉREZ

Gobierno del Estado de Oaxaca

UR: 531 - INSTITUTO ESTATAL DE EDUCACIÓN PÚBLICA DE OAXACA

Estado de Cambios en la Situación Financiera

Del 1° de enero al 30 de septiembre de 2023 y 2022

(Pesos)

OAXACA
Gobierno del Estado

CONCEPTO	ORIGEN	APLICACIÓN	CONCEPTO	ORIGEN	APLICACIÓN
ACTIVO	**0**	**193,983,152**	**PASIVO**	**111,193,786**	**0**
ACTIVO CIRCULANTE	**0**	**173,975,623**	**PASIVO CIRCULANTE**	**111,193,786**	**0**
EFECTIVO Y EQUIVALENTES	0	59,151,631	CUENTAS POR PAGAR A CORTO PLAZO	111,193,786	0
DERECHOS A RECIBIR EFECTIVO O EQUIVALENTES	0	114,823,992	DOCUMENTOS POR PAGAR A CORTO PLAZO	0	0
DERECHOS A RECIBIR BIENES O SERVICIOS	0	0	PORCIÓN A CORTO PLAZO DE LA DEUDA PÚBLICA A LARGO PLAZO	0	0
INVENTARIOS	0	0	TITULOS Y VALORES A CORTO PLAZO	0	0
ALMACENES	0	0	PASIVOS DIFERIDOS A CORTO PLAZO	0	0
ESTIMACIÓN POR PÉRDIDA O DETERIORO DE ACTIVOS CIRCULANTES	0	0	FONDOS Y BIENES DE TERCEROS EN GARANTÍA Y/O ADMINISTRACIÓN A CORTO PLAZO	0	0
OTROS ACTIVOS CIRCULANTES	0	0	PROVISIONES A CORTO PLAZO	0	0
ACTIVO NO CIRCULANTE	**0**	**20,007,529**	OTROS PASIVOS A CORTO PLAZO	0	0
INVERSIONES FINANCIERAS A LARGO PLAZO	0	0	**PASIVO NO CIRCULANTE**	**0**	**0**
DERECHOS A RECIBIR EFECTIVO O EQUIVALENTES A LARGO PLAZO	0	0	CUENTAS POR PAGAR A LARGO PLAZO	0	0
BIENES INMUEBLES, INFRAESTRUCTURA Y CONSTRUCCIONES EN PROCESO	0	0	DOCUMENTOS POR PAGAR A LARGO PLAZO	0	0
BIENES MUEBLES	0	19,894,529	DEUDA PÚBLICA A LARGO PLAZO	0	0
ACTIVOS INTANGIBLES	0	113,000	PASIVOS DIFERIDOS A LARGO PLAZO	0	0
DEPRECIACIÓN, DETERIORO Y ARMORTIZACIÓN ACUMULADA DE BIENES	0	0	FONDOS Y BIENES DE TERCEROS EN GARANTÍA Y/O ADMINISTRACIÓN A LARGO PLAZO	0	0
ACTIVOS DIFERIDOS	0	0	PROVISIONES A LARGO PLAZO	0	0
ESTIMACIÓN POR PÉRDIDA O DETERIORO DE ACTIVOS NO CIRCULANTES	0	0	**HACIENDA PÚBLICA/PATRIMONIO**	**76,690,272**	**16,792,704**
OTROS ACTIVOS NO CIRCULANTES	0	0	**HACIENDA PÚBLICA/PATRIMONIO CONTRIBUIDO**	**0**	**0**
			APORTACIONES	0	0
			DONACIONES DE CAPITAL	0	0
			ACTUALIZACIÓN DE LA HACIENDA PÚBLICA/ PATRIMONIO	0	0
			HACIENDA PÚBLICA/PATRIMONIO GENERADO	**76,690,272**	**16,792,704**
			RESULTADOS DE EJERCICIO (AHORRO/ DESAHORRO)	0	0
			RESULTADOS DE EJERCICIOS ANTERIORES	76,690,272	0
			REVALÚOS	0	0
			RESERVAS	0	0
			RECTIFICACIONES DE RESULTADOS DE EJERCICIOS ANTERIORES	0	16,792,704

Gobierno del Estado de Oaxaca
UR: 531 - INSTITUTO ESTATAL DE EDUCACIÓN PÚBLICA DE OAXACA
Estado de Cambios en la Situación Financiera
Del 1° de enero al 30 de septiembre de 2023 y 2022
(Pesos)

OAXACA

CONCEPTO	ORIGEN	APLICACIÓN	CONCEPTO	ORIGEN	APLICACIÓN
			EXCESO O INSUFICIENCIA EN LA ACTUALIZACIÓN DE LA HACIENDA PÚBLICA/PATRIMONIO	**0**	**0**
			RESULTADO POR POSICIÓN MONETARIA	0	0
			RESULTADO POR TENENCIA DE ACTIVOS NO MONETARIOS	0	0
			RESULTADOS DEL EJERCICIO (AHORRO/DESAHORRO)	**0**	**537,358,613**
			TOTALES	**187,884,058**	**554,151,317**

Bajo protesta de decir verdad declaramos que los estados financieros y sus Notas son razonablemente correctos y responsabilidad del emisor.

INSTITUTO ESTATAL DE EDUCACIÓN PUBLICA DE OAXACA OFICIALÍA MAYOR DIRECCIÓN FINANCIERA

DIRECTORA FINANCIERA
C.P. BLANCA ESTELA ROBLES SORIANO

INSTITUTO ESTATAL DE EDUCACIÓN PÚBLICA DE OAXACA OFICIALÍA MAYOR

OFICIAL MAYOR
LIC. ABEL JESÚS LEYVA GANDARILLAS

INSTITUTO ESTATAL DE EDUCACIÓN PÚBLICA DE OAXACA DIRECCIÓN GENERAL

DIRECTOR GENERAL
LIC. EMILIO MONTERO PÉREZ

GOBIERNO DEL ESTADO
DE OAXACA

OAXACA | IEEPO INSTITUTO ESTATAL DE EDUCACIÓN PÚBLICA DE OAXACA

Gobierno del Estado de Oaxaca
531: Instituto Estatal de Educación Pública de Oaxaca
Estado de Flujos de Efectivo
Del 1 de enero al 30 de septiembre 2022 y 2023
(Cifras en Pesos)

Concepto	Ene-Sept 2023	Ene-Sept 2022
Flujos de Efectivo de las Actividades de Operación		
Origen	**19,241,478,215**	**19,778,836,828**
Impuestos		0
Cuotas y Aportaciones de Seguridad Social		0
Contribuciones de Mejoras		0
Derechos		0
Productos		0
Aprovechamientos		0
Ingresos por Venta de Bienes y Prestación de Servicios		0
Participaciones, Aportaciones, Convenios, Incentivos Derivados de la Colaboración Fiscal y Fondos Distintos de Aportaciones		0
Transferencias, Asignaciones, Subsidios y Subvenciones, y Pensiones y Jubilaciones	19,241,478,215	19,778,836,828
Otros Orígenes de Operación	0	0
Aplicación	**18,996,238,570**	**19,556,488,981**
Servicios Personales		0
Materiales y Suministros		0
Servicios Generales		0
Transferencias Internas y Asignaciones al Sector Público	18,905,906,761	19,460,761,229
Transferencias al resto del Sector Público		0
Subsidios y Subvenciones		0
Ayudas Sociales	16,537,534	18,299,200
Pensiones y Jubilaciones	73,794,275	77,428,552
Transferencias a Fideicomisos, Mandatos y Contratos Análogos		0
Transferencias a la Seguridad Social		0
Donativos		0
Transferencias al Exterior		0
Participaciones		0
Aportaciones		0
Convenios		0
Otras Aplicaciones de Operación		0
Flujos Netos de Efectivo por Actividades de Operación	***245,239,645***	***222,347,847***
Flujos de Efectivo de las Actividades de Inversión		
Origen	**-6,046,294**	**-1,141,233,684**
Bienes Inmuebles, Infraestructura y Construcciones en Proceso		0
Bienes Muebles		0
Otros Orígenes de Inversión	-6,046,294	-1,141,233,684
Aplicación	**95,986**	**-1,121,941,414**
Bienes Inmuebles, Infraestructura y Construcciones en Proceso		0
Bienes Muebles	95,986	-1,121,941,414
Otras Aplicaciones de Inversión		0
Flujos Netos de Efectivo por Actividades de Inversión	***-6,142,280***	***-19,292,270***
Flujo de Efectivo de las Actividades de Financiamiento		
Origen	**0**	**0**
Endeudamiento Neto	*0*	*0*
Interno		0
Externo		0
Otros Orígenes de Financiamiento		0
Aplicación	**0**	**0**
Servicios de la Deuda	*0*	*0*
Interno		0
Externo		0
Otras Aplicaciones de Financiamiento		0
Flujos Netos de Efectivo por Actividades de Financiamiento	***0***	***0***
Incremento/Disminución Neta en el Efectivo y Equivalentes al Efectivo	***239,097,365***	***203,055,577***
Efectivo y Equivalentes al Efectivo al Inicio del Ejercicio	62,543,630	39,433,786
Efectivo y Equivalentes al Efectivo al Final del Ejercicio	***301,640,995***	***242,489,363***

Bajo protesta de decir verdad declaramos que los Estados Financieros y sus Notas son razonablemente correctos y responsabilidad del emisor.

C.P. BLANCA ESTELA ROBLES SORIANO
DIRECTORA FINANCIERA

INSTITUTO ESTATAL DE EDUCACIÓN PUBLICA DE OAXACA
OFICIALÍA MAYOR
DIRECCIÓN FINANCIERA

INSTITUTO ESTATAL DE EDUCACIÓN PÚBLICA DE OAXACA
OFICIALÍA MAYOR

LIC. ABEL JESÚS LEYVA GANDARILLAS
OFICIAL MAYOR

Gobierno del Estado de Oaxaca

UR: 531 - INSTITUTO ESTATAL DE EDUCACIÓN PÚBLICA DE OAXACA

Estado Analítico del Activo

Del 1° de enero al 30 de septiembre de 2023

(Pesos)

OAXACA
GOBIERNO DEL ESTADO

DESCRIPCION	SALDO INICIAL	CARGOS DEL PERIODO	ABONOS DEL PERIODO	SALDO FINAL	VARIACIÓN DEL PERIODO
ACTIVO	**5,396,551,105**	**8,974,236,223**	**8,726,489,766**	**5,644,297,562**	**247,746,457**
ACTIVO CIRCULANTE	**266,453,625**	**8,974,140,237**	**8,726,489,766**	**514,104,096**	**247,650,471**
EFECTIVO Y EQUIVALENTES	62,543,630	870,096,928	630,999,563	301,640,995	239,097,365
DERECHOS A RECIBIR EFECTIVO O EQUIVALENTES	203,909,995	8,104,043,309	8,095,490,202	212,463,101	8,553,107
DERECHOS A RECIBIR BIENES O SERVICIOS	---	---	---	---	---
INVENTARIOS	---	---	---	---	---
ALMACENES	---	---	---	---	---
ESTIMACIÓN POR PÉRDIDA O DETERIORO DE ACTIVOS CIRCULANTES	---	---	---	---	---
OTROS ACTIVOS CIRCULANTES	---	---	---	---	---
ACTIVO NO CIRCULANTE	**5,130,097,480**	**95,986**	**---**	**5,130,193,466**	**95,986**
INVERSIONES FINANCIERAS A LARGO PLAZO	---	---	---	---	---
DERECHOS A RECIBIR EFECTIVO O EQUIVALENTES A LARGO PLAZO	---	---	---	---	---
BIENES INMUEBLES, INFRAESTRUCTURA Y CONSTRUCCIONES EN PROCESO	4,670,321,970	---	---	4,670,321,970	---
BIENES MUEBLES	459,662,510	95,986	---	459,758,496	95,986
ACTIVOS INTANGIBLES	113,000	---	---	113,000	---
DEPRECIACIÓN, DETERIORO Y ARMORTIZACIÓN ACUMULADA DE BIENES	---	---	---	---	---
ACTIVOS DIFERIDOS	---	---	---	---	---
ESTIMACIÓN POR PÉRDIDA O DETERIORO DE ACTIVOS NO CIRCULANTES	---	---	---	---	---
OTROS ACTIVOS NO CIRCULANTES	---	---	---	---	---

Bajo protesta de decir verdad declaramos que los estados financieros y sus Notas son razonablemente correctos y responsabilidad del emisor.

INSTITUTO ESTATAL DE EDUCACIÓN PÚBLICA DE OAXACA
OFICIALÍA MAYOR
DIRECCIÓN FINANCIERA

DIRECTORA FINANCIERA
C.P. BLANCA ESTELA ROBLES SORIANO

INSTITUTO ESTATAL DE EDUCACIÓN PÚBLICA DE OAXACA
OFICIALÍA MAYOR

OFICIAL MAYOR
LIC. ABEL JESÚS LEYVA GANDARILLAS

INSTITUTO ESTATAL DE EDUCACIÓN PÚBLICA DE OAXACA
DIRECCIÓN GENERAL

DIRECTOR GENERAL
LIC. EMILIO MONTERO PÉREZ

Cuenta de la Hacienda Pública Estatal 2023
Gobierno del Estado de Oaxaca
UR: 531 INSTITUTO ESTATAL DE EDUCACIÓN PÚBLICA DE OAXACA
Estado Analítico de la Deuda y Otros Pasivos
Del 1 de enero al 30 de septiembre de 2023
(Pesos)

OAXACA GOBIERNO DEL ESTADO | IEEPO INSTITUTO ESTATAL DE EDUCACIÓN PÚBLICA DE OAXACA

Denominación de las Deudas	Moneda de Contratación	Institución o País Acreedor	Saldo Inicial del Periodo	Saldo Final del Periodo
DEUDA PÚBLICA				
Corto Plazo				
Deuda Interna			**0**	**0**
Instituciones de Crédito			0	0
Títulos y Valores			0	0
Arrendamientos Financieros			0	0
Deuda Externa			**0**	**0**
Organismos Financieros Internacionales			0	0
Deuda Bilateral			0	0
Títulos y Valores			0	0
Arrendamientos Financieros			0	0
Subtotal a Corto Plazo			***0***	***0***
Largo Plazo				
Deuda Interna			**0**	**0**
Instituciones de Crédito			0	0
Títulos y Valores			0	0
Arrendamientos Financieros			0	0
Deuda Externa			**0**	**0**
Organismos Financieros Internacionales			0	0
Deuda Bilateral			0	0
Títulos y Valores			0	0
Arrendamientos Financieros			0	0
Subtotal a Largo Plazo			***0***	***0***
Otros Pasivos			266,001,730	268,960,438
Total de Deuda y Otros Pasivos			***266,001,730***	***268,960,438***

Bajo protesta de decir verdad declaramos que los Estados Financieros y sus Notas son razonablemente correctos y responsabilidad del emisor

INSTITUTO ESTATAL DE EDUCACIÓN PUBLICA DE OAXACA OFICIALÍA MAYOR DIRECCIÓN FINANCIERA

DIRECTORA FINANCIERA
C.P. BLANCA ESTELA ROBLES SORIANO

OFICIAL MAYOR
LIC. ABEL JESÚS LEYVA GANDARILLAS

INSTITUTO ESTATAL DE EDUCACIÓN PÚBLICA DE OAXACA OFICIALÍA MAYOR

DIRECTOR GENERAL
LIC. EMILIO MONTERO PEREZ

INSTITUTO ESTATAL DE EDUCACIÓN PÚBLICA DE OAXACA DIRECCIÓN GENERAL

Ente Público: INSTITUTO ESTATAL DE EDUCACIÓN PÚBLICA DE OAXACA
INFORME SOBRE PASIVOS CONTINGENTES
Enero – Septiembre 2023

Juicios: El Instituto está sujeto a diversas reclamaciones y juicios en proceso con Terceros Institucionales, No Institucionales, con trabajadores y extrabajadores, generados principalmente en el Ejercicio 2014.
Al 30 de Septiembre de 2023 el monto estimado es de $2,855,045,639 (Dos Mil Ochocientos Cincuenta y Cinco Millones Cuarenta y Cinco Mil Seiscientos Treinta y Nueve Pesos 00/100 M.N)

CUENTA	SALDOS
74100 Demandas judiciales en proceso de resolución	2,855,045,639
74200 Resolución de demandas en proceso judicial	2,855,045,639

NOTAS A LOS ESTADOS FINANCIEROS

DEL 01 DE ENERO AL 30 DE SEPTIEMBRE DE 2023
(PESOS)

El Instituto Estatal de Educación Pública de Oaxaca, en cumplimiento a los artículos 46, fracción I, inciso g, 47, 48 y 49 de la Ley General de Contabilidad Gubernamental de fecha 6 de Diciembre de 2022, emitido por el Consejo Nacional de Armonización Contable; se presentan las notas a los Estados Financieros apegados a las normas de información financiera NIF A-7, presentación y revelación, en relación a la responsabilidad de rendir cuentas conforme a los postulados de revelación suficiente e importancia relativa con la finalidad que la información sea de mayor utilidad para la toma de decisiones, se integran las siguientes Notas a los Estados Financieros con las siguientes clasificaciones:

Notas de Gestión Administrativa
Notas de Desglose
Notas de Memoria

NOTAS DE GESTIÓN ADMINISTRATIVA

1. Introducción:

Los Estados Financieros de los entes públicos, proveen de información financiera a los principales usuarios de la misma, al Congreso y a los ciudadanos.

El objetivo del presente documento es la revelación del contexto y de los aspectos económicos-financieros más relevantes que influyeron en las decisiones del Tercer Avance Trimestral Enero-Septiembre 2023 y deberán ser considerados en la elaboración de los estados financieros para la mayor comprensión de los mismos y sus particularidades.
De esta manera, se informa y explica la respuesta del gobierno a las condiciones relacionadas con la información financiera de cada periodo de gestión: además, de exponer aquellas políticas que podrían afectar la toma de decisiones en períodos posteriores.

2. Autorización e Historia.

a) Fecha de Creación
En 1992, se firma el Acta Constitutiva que conforma el Instituto Estatal de Educación Pública de Oaxaca, abriendo sus puertas en ese mismo año, fue formalizando a través de un Decreto de Creación como un Organismo Público Descentralizado con personalidad jurídica y patrimonio propio el 23 de mayo de 1992, publicándose en el Periódico Oficial del Gobierno del Estado el Decreto del Ejecutivo por el que se crea el Organismo Público Descentralizado, incluyendo su primer Reglamento Interno.

b) Principales cambios en su estructura.
El 20 de Julio de 2015, se publicó en el Periódico Oficial del Gobierno del Estado de Oaxaca la reforma al Decreto No 2, de fecha Mayo 23 de 1992, que crea el Instituto Estatal de Educación Pública de Oaxaca (IEEPO).

3. Panorama Económico y Financiero:

Al INSTITUTO ESTATAL DE EDUCACIÓN PÚBLICA DE OAXACA, se le aprueba un presupuesto de egresos para el Ejercicio 2023 de $28,232,953,750.00 (Veintiocho Mil Doscientos Treinta y Dos Millones Novecientos Cincuenta Y tres Mil Setecientos Cincuenta Pesos 00/100 M.N.) con fundamento en la Ley Orgánica del Poder Ejecutivo del Estado de Oaxaca y el Decreto del Presupuesto de Egresos del Estado de Oaxaca, mismo que se encuentra distribuido conforme a la estructura programática presentada en el Programa Operativo Anual (POA).

Dando seguimiento, a lo anterior, durante el Tercer Trimestre Enero-Septiembre 2023, se realizaron adecuaciones presupuestarias para lograr y reforzar metas programadas (Ampliaciones y Reducciones) que generaron un aumento al presupuesto por un total de $933,817,487.52 (Novecientos Treinta y Tres Millones Ochocientos Diecisiete Mil Cuatrocientos Ochenta y Siete Pesos 52/100 M.N.) con base en el Artículo Séptimo Transitorio y al Anexo 8 del Decreto de presupuesto de Egresos y se realizó el replanteamiento de las actividades y metas a la estructura programática.

4. Organización y Objeto Social

a) Objeto Social
De acuerdo al artículo de su decreto de creación.

I. El Instituto Estatal de Educación Pública de Oaxaca (IEEPO) es la autoridad educativa local responsable de los servicios de educación básica en nuestro estado de Oaxaca.

II. Garantizar la calidad en la educación obligatoria, con base en el mejoramiento constante y el máximo logro académico de los educandos.

b) Principal Actividad: Sus objetivos principales son la prestación de servicios educativos a través de la ejecución de programas educativos para proporcionar a los educandos las herramientas necesarias que estimulen sus aptitudes, desarrollen su confianza y les permita el crecimiento emocional, físico y cognoscitivo.

c) Ejercicio Fiscal:
2023

d) Régimen Jurídico:
Persona moral con fines no lucrativos. Entidad Paraestatal dependiente del Gobierno del Estado de Oaxaca.

e) Consideraciones fiscales del ente

1. Declaración informativa de Operaciones con Terceros (DIOT)
2. Entero mensual de retención de ISR por Servicios Profesionales
3. Entero mensual de Retenciones ISR de ingresos por arrendamiento

f) Estructura Organizacional Básica

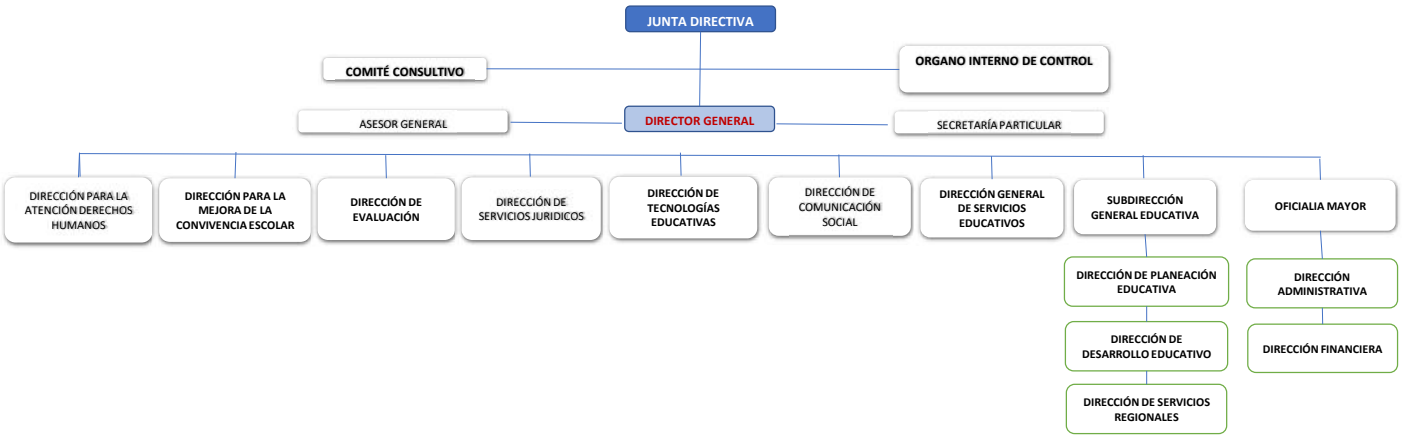

g) Fideicomisos mandatos y análogos de los cuales es Fideicomitente o fideicomisario: Conforme al articulo 32 de la ley General de Contabilidad Gubernamental y la Norma NOR_01_04_004 el Instituto NO entrega recursos públicos a ninguna institución fiduciaria, por lo anterior este inciso NO APLICA.

5 Bases de preparación de los Estados Financieros.

a) Se ha observado la normatividad emitida por el CONAC y demás disposiciones legales aplicables para la elaboración de los Estados Financieros:
El Marco Conceptual de Contabilidad Gubernamental, es la base del Sistema de Contabilidad Gubernamental, constituyéndose como en el referente teórico que define, delimita, interrelaciona e integra de forma lógico-deductiva sus objetivos y fundamentos.
Además, establece los criterios necesarios para el desarrollo de normas, valuación, contabilización, obtención y presentación de información contable y presupuestaria, en forma clara, oportuna, confiable y comparable.

1. Ley General de Contabilidad Gubernamental
2. Manual de Contabilidad Gubernamental
3. Clasificadores presupuestales

b) Se aplicó durante el Tercer Trimestre Enero-Septiembre 2023 la normatividad vigente para el reconocimiento, valuación y revelación de los diferentes rubros de la información Financiera, así como las bases de medición utilizadas para la elaboración de los estados financieros: valor de realización, respetando en el total de las operaciones su costo histórico.

c) Postulados básicos. Elementos fundamentales que configuran el Sistema de Contabilidad, teniendo incidencia en la identificación, el análisis, la interpretación, la captación, el procesamiento y el reconocimiento de las transformaciones, transacciones y otros eventos que afectan al Instituto Estatal de Educación Pública y sustentan de manera técnica el registro de las operaciones, la elaboración y presentación de los Estados Financieros, basados en su razonamiento, eficiencia demostrada, con la finalidad de uniformar método, procedimientos y prácticas contables.

Los emitidos por la CONAC:

1. Sustancia Económica
2. Entes Públicos
3. Existencia Permanente
4. Revelación Suficiente
5. Importancia Relativa
6. Registro e Integración Presupuestaria

7. Consolidación de Información financiera
8. Devengo Contable
9. Valuación
10. Dualidad Económica
11. Consistencia

d) Normatividad supletoria.
Las permitidas por la Normatividad del CONAC.

e) Para las entidades que por primera vez estén implementando la base devengado de acuerdo a la Ley de Contabilidad: el Instituto Estatal de Educación Pública ha aplicado en ejercicios anteriores la base de Devengado.

6 Políticas de Contabilidad Significativas:

a) Actualización: El registro de la contabilidad se realizó en base a los lineamientos establecidos por el CONAC.

b) Informar sobre la realización de operaciones en el extranjero y de sus efectos en la información financiera gubernamental:

Durante el Tercer Trimestre Enero-Septiembre del Ejercicio 2023, no se realizaron operaciones en Moneda Extranjera.

c) Método de valuación de la inversión en acciones en el Sector Paraestatal.
El Instituto Estatal de Educación Pública del Estado de Oaxaca no tiene recursos excedentes que permitan la inversión en títulos, valores y demás instrumentos financieros, por lo que este inciso No Aplica.

d) Sistema y método de valuación de inventarios.
La Ley de Contabilidad en su Titulo III, Capitulo II. Articulo 23 establece los bienes muebles e inmuebles que deberán ser registrados en la contabilidad:

I. Los Inmuebles destinados a un servicio público conforme a la normativa aplicable; excepto los considerados como monumentos arqueológicos, artísticos o históricos.
II. Mobiliario y equipo, incluido el de cómputo., vehículos y demás bienes muebles al servicio de los entes públicos, y
III. Cualesquiera otros bienes muebles e inmuebles que deban registrarse.

Dichos bienes registrados en el inventario, dicho inventario se encuentra conciliado con el registro contable. En el caso de bienes inmuebles el valor mínimo de registro en ningún caso es menor al valor catastral del bien inmueble.

El CONAC ha emitido las normas para la valoración de los Activos y el patrimonio de los entes públicos, esta norma permite definir y estandarizar los conceptos básicos de valuación, contenidos en las normas particulares aplicables a los distintos elementos integrantes de los estados Financieros.

e) Beneficios a empleados:

No se tienen reservas para beneficios futuros de los empleados.

f) Provisiones: Durante el tercer trimestre Enero-Septiembre del Ejercicio 2023 el Instituto no asumió obligaciones legales ni que sean estimadas razonablemente a favor de terceros.

g) Reservas: No hay Reservas.

h) Cambios en políticas contables y corrección de errores junto con la revelación de los efectos que se tendrá en la información financiera del ente público, ya sea retrospectivos o prospectivos. Durante el trimestre Enero-Septiembre el Instituto se apego a la aplicación del Postulado Básico de consistencia por lo que no se realizan cambios en políticas contables.

i) Reclasificaciones: El Instituto no realizo reclasificaciones en el periodo a informar

j) Depuración y cancelación de saldos: Durante el trimestre Enero-Septiembre no se realizaron omisiones, inexactitudes, imprecisiones, errores aritméticos, errores en la aplicación de políticas contables que requiriera depuraciones o cancelación de saldos

7 Posición en Moneda Extranjera y Protección por riesgo Cambiario:

a) Activos en moneda extranjera:

El Instituto Estatal de Educación pública de Oaxaca no realizó la adquisición de activos en moneda extranjera durante el periodo a informar.

b) Pasivos en moneda extranjera:

No se tienen Pasivos en moneda extranjera

c) Posición en moneda extranjera:

El Instituto Estatal de Educación Pública no realiza operaciones en moneda extranjera

d) Tipo de cambio:

El Instituto Estatal de Educación Pública no realiza operaciones en moneda extranjera

e) Equivalente en moneda nacional:

El Instituto Estatal de Educación Pública no realiza operaciones en moneda extranjera

8. Reporte Analítico del Activo:

a) Vida útil o porcentajes de depreciación, deterioro o amortización utilizados en los diferentes tipos de activos:

El Calculo de la depreciación o amortización

$$\frac{\text{Costo de adquisición del activo depreciable o amortizable-Valor de desecho}}{\text{Vida útil}}$$

El Instituto no realiza depreciaciones o amortizaciones a los bienes muebles inventariados.

b) Cambios en el porcentaje de depreciación o valor residual de los activos:

No se realizaron cambios en los porcentajes de depreciación o valor residual de los activos

c) Importe de los gastos capitalizados en el ejercicio, tanto financieros como de investigación y desarrollo:

No aplica

d) Riesgos por tipo de cambio o tipo de interés de las inversiones financieras:

El Instituto no realiza inversiones financieras

e) Valor activado en el ejercicio de los bienes construidos por la entidad:

Durante el Trimestre Enero-Septiembre el Instituto no realizo construcciones de bienes inmuebles.

f) Otras circunstancias de carácter significativo que afecten el activo, tales como bienes en garantía, señalados en embargos, litigios, títulos de inversiones, entregados en garantías, baja significativa del valor de inversiones financieras, etc.:

El Instituto Estatal de Educación Pública no realizo ninguna de las actividades señaladas durante el periodo Enero-Septiembre 2023

g) Desmantelamiento de Activos, procedimientos, implicaciones, efectos contables:

No se realizaron

h) Administración de activos; planeación con el objetivo de que el ente los utilice de manera más efectiva:

Se utilizan los activos con la operación y mantenimiento óptimo.

Adicionalmente, se deben incluir las explicaciones de las principales variaciones en el activo, en cuadros comparativos como sigue:

a) Inversiones en valores:

El Instituto estatal de Educación Pública no tiene inversiones en valores

b) Patrimonio de Organismos descentralizados de Control Presupuestario Indirecto

No aplica

c) Inversiones en empresas de participación mayoritaria:

El Instituto estatal de Educación Pública no tiene inversiones con ningún tipo de empresa

d) Inversiones en empresas de participación minoritaria

El Instituto estatal de Educación Pública no tiene inversiones con ningún tipo de empresa

9. Fideicomisos, Mandatos y Análogos

a) Por ramo administrativo que los reporta:
Conforme al articulo 32 de la ley General de Contabilidad Gubernamental el Instituto NO entrega recursos públicos a ninguna institución fiduciaria.

b) Enlistar los de mayor monto de disponibilidad, relacionando aquellos que conforman el 80% de las disponibilidades:
Conforme al articulo 32 de la ley General de Contabilidad Gubernamental el Instituto NO entrega recursos públicos a ninguna institución fiduciaria.

10. Reporte de la Recaudación

a) Análisis del comportamiento de la recaudación correspondiente al ente público o cualquier tipo de ingreso, de forma separada los ingresos locales de los federales:

b) Proyección de la recaudación e ingresos en el mediano plazo:

DESCRIPCION	ENERO-SEPTIEMBRE 2023
INGRESOS Y OTROS BENEFICIOS	19,241,478,215
TRANSFERENCIAS Y ASIGNACIONES	19,241,478,215
TRANSFERENCIAS INTERNAS Y ASIGNACIONES AL SECTOR PÚBLICO	112,870,484
TRANSFERENCIAS DE RECURSOS FEDERALES	19,128,607,731
TOTAL	19,241,478,215

11. Información sobre la Deuda y el Reporte Analítico de la Deuda:

a) Utilizar al menos los siguientes indicadores: Deuda respecto al PIB y deuda respecto a la recaudación tomando, como mínimo, un periodo igual o menor a 5 años.
El Instituto Estatal de Educación Pública de Oaxaca no utiliza indicadores de deuda.

b) Información de manera agrupada por tipo de valor gubernamental o instrumento financiero en la que se considere intereses, comisiones, tasa, perfil de vencimiento y otros gastos de la deuda.
El Instituto Estatal de Educación Pública no tiene endeudamiento financiero

12. Calificaciones otorgadas:

No se cuenta con calificaciones otorgadas o certificaciones.

13. Proceso de Mejora:

a) Principales Políticas de control interno:

Para el desarrollo de los programas deberá ser a mediano plazo y estarán basados en cuatro estrategias funcionales y cinco aspectos organizacionales, con objetivos operaciones, actividades, participantes, costos y evaluación sin reducción del presupuesto para obtener una eficiente atención educativa y realizar la capacitación y sensibilización de este programa.

b) Medidas de desempeño financiero, metas y alcance:

Racionar el uso de los recursos, para alcanzar el cumplimiento de las funciones para el ejercicio completo.

14. Información por Segmentos:

Toda la información del Instituto Estatal de Educación Pública, está procesada y se encuentra disponible por Unidad Responsable de realizar las funciones propias.

15. Eventos Posteriores al Cierre:

No existen eventos posteriores

16. Partes Relacionadas:

No existen partes relacionadas que pudieran ejercer influencia significativa sobre la toma de decisiones financieras y operativas.

NOTAS A DESGLOSE

I) NOTAS AL ESTADO DE SITUACION FINANCIERA

El estado de Situación Financiera tiene como propósito mostrar información relativa a los recursos y obligaciones de la entidad.

ACTIVO

CUENTAS	ENERO-SEPT 2023	ENERO-SEPT 2022
ACTIVO		
ACTIVO CIRCULANTE		
EFECTIVO Y EQUIVALENTES	301,640,995	242,489,363
DERECHOS A RECIBIR EFECTIVO O EQUIVALENTES	212,463,101	97,639,110
TOTAL DE ACTIVO CIRCULANTE	**514,104,096**	**340,128,473**
ACTIVO NO CIRCULANTE		
BIENES INMUEBLES, INFRAESTRUCTURA Y CONSTRUCCIONES EN PROCESO	4,670,321,970	4,670,321,970
BIENES MUEBLES	459,758,496	439,863,967
ACTIVOS INTANGIBLES	113,000	0
TOTAL DE ACTIVO NO CIRCULANTE	**5,130,193,466**	**5,110,185,937**
TOTAL DE ACTIVO	**5,644,297,562**	**5,450,314,410**

ACTIVO CIRCULANTE

Efectivo y Equivalentes

El rubro de efectivo y equivalentes al 30 de septiembre de 2023, representa los recursos disponibles de la Entidad, saldo que se refleja en las siguientes cuentas bancarias:

CUENTA	DESCRIPCION	SALDO
1.1.1.3.1.005.0001	CTA.6550149290-9 IEEPO-TECNOLOGIA EDUC.D	26,967,314
1.1.1.3.1.005.0112	CTA. 65505116959 IEEPO REINTEGROS COBROS INDEBIDOS	901,185
1.1.1.3.1.005.0296	IEEPO 2022 65509386430 REINTEGRO DE PAGOS EN DEMASÍA	1,318,310
1.1.1.3.1.005.0300	CTA 014610655096014488 - IEEPO 2023 GASTOS DE OPERACIÓN FONE	104,985,468

1.1.1.3.1.005.0301	CTA 014610655096014967 - IEEPO 2023 ASIGNACIÓN PARA FUNCIONAMIENTO	13,144,183
1.1.1.3.1.005.0302	CTA 014610655096458604 - IEEPO PROGRAMA DE EXPANSIÓN A LA EDUCACIÓN INICIAL 2023	3,639,638
1.1.1.3.1.005.0303	CTA 014610655096424049 - IEEPO 2023 PROGRAMA NACIONAL DE INGLÉS	9,840,634
1.1.1.3.1.005.0304	CTA 014610655096456305 - IEEPO PROGRAMA FORTALECIMIENTO DE LOS SERVICIOS DE EDUCACIÓN ESPECIAL 2023	8,953,603
1.1.1.3.1.005.0305	CTA 014610655096460087 - IEEPO PRODEP 2023	34,057,934
1.1.1.3.1.005.0306	CTA. 65509583624 IEEPO SENTENCIAS Y RESOLUCIONES JUDICIALES	8,441
1.1.1.3.1.005.0307	CTA 014610655096014828 IEEPO 2023 TERCEROS INSTITUCIONALES	6
1.1.1.3.1.005.0308	CTA. 65509699682 IEEPO PROG. DE FORTALECIMIENTO A LA EXCELENCIA EDUCATIVA 2023	29,794,456
1.1.1.3.1.005.0309	CTA. 65509839692 2023 IEEPO SINIESTROS	586,474
1.1.1.3.1.005.0310	CTA 014610655100234963 - IEEPO ASIGNACIÓN ORDINARIA DE OPERACIÓN 2023	4,382,500
1.1.1.3.1.005.0311	CTA 014610655100239683 - IEEPO FAM EDUCATIVA BASICA CAPITAL FAM IEB CAPITAL 2023	62,304,708
	SALDO EN BANCOS	300,884,854

Derechos a recibir Efectivo o Equivalentes

En el rubro de Derechos a recibir Efectivo y Equivalentes (Otros deudores diversos por cobrar a C.P) el saldo que se expresa en el Estado de Situación Financiera al 30 de Septiembre del 2023, se integra de la siguiente forma: Derechos de cobro a favor del Instituto por retenciones efectuadas para pagos a terceros institucionales y no institucionales, responsabilidades y gastos por comprobar.

ACTIVO NO CIRCULANTE

Está constituido por el conjunto de valores y derechos de realización o disponibilidad con un periodo de tiempo superior a un año.

Bienes muebles

El rubro de Bienes Muebles del Instituto Estatal de Educación Pública de Oaxaca al 30 de Septiembre del 2023, está integrado de la siguiente forma:

CUENTAS	ENERO-SEPT 2023	ENERO-SEPT 2022
MUEBLES DE OFICINA Y ESTANTERÍA	3,670,708	3,670,708
MUEBLES, EXCEPTO DE OFICINA Y ESTANTERÍA	2,408,527	2,408,527
EQUIPO DE CÓMPUTO Y DE TECNOLOGÍAS DE LA INFORMACIÓN	127,595,799	120,675,078
OTROS MOBILIARIOS Y EQUIPOS DE ADMINISTRACIÓN	13,714,845	13,474,985
EQUIPOS Y APARATOS AUDIOVISUALES	33,340,333	29,520,600
APARATOS DEPORTIVOS	69,963	69,963
CÁMARAS FOTOGRÁFICAS Y DE VIDEO	1,423,094	1,218,194
OTRO MOBILIARIO Y EQUIPO EDUCACIONAL Y RECREATIVO	89,305,369	85,687,094
EQUIPO MÉDICO Y DE LABORATORIO	2,724,880	2,724,880
INSTRUMENTAL MÉDICO Y DE LABORATORIO	271,876	237,976
VEHICULOS Y EQUIPO TERRESTRE	173,826,199	171,126,199
CARROCERÍAS Y REMOLQUES	0	0
MAQUINARIA Y EQUIPO AGROPECUARIO	46,264	6,976
MAQUINARIA Y EQUIPO INDUSTRIAL	118,000	118,000
MAQUINARIA Y EQUIPO DE CONSTRUCCIÓN	449,672	0
SISTEMAS DE AIRE ACONDICIONADO, CALEFACCIÓN Y DE REFRIGERACIÓN INDUSTRIAL Y COMERCIAL	4,502,484	4,319,484
EQUIPO DE COMUNICACIÓN Y TELECOMUNICA CIÓN	4,256,518	2,571,338
EQUIPOS DE GENERACIÓN ELÉCTRICA, APARATOS Y ACCESORIOS ELÉCTRICOS	656,843	656,843
HERRAMIENTAS Y MÁQUINAS-HERRAMIENTA	262,088	262,088
OTROS EQUIPOS	1,107,234	1,107,234
BIENES ARTISTICOS, CULTURALES Y CIENTIFICOS	7,800	7,800
TOTAL BIENES MUEBLES	**459,758,496**	**439,863,967**

Al 30 de Septiembre del 2023, el saldo del rubro de Activo no Circulante es de $5,130,193,466 (Cinco Mil Ciento Treinta Millones Ciento Noventa y Tres Mil Cuatrocientos Sesenta y Seis Pesos 00/100 M.N.).

PASIVO

El saldo de este rubro al 30 de Septiembre del 2023, es de $268,960,438 (Doscientos Sesenta y Ocho Millones Novecientos Sesenta Mil Cuatrocientos Treinta y Ocho Pesos

00/100 M.N.) que corresponden a los compromisos de pagos adquiridos durante el Ejercicio Fiscal 2023 con varios proveedores y prestadores de servicios por las adquisiciones de bienes y contratación de servicios por pagar, y retenciones en nómina las cuales se pagaron en los plazos establecidos, detallándose de la siguiente forma:

PASIVO CIRCULANTE

CUENTAS	ENERO-SEPT 2023	ENERO-SEPT 2022
Cuentas por Pagar a corto plazo	268,960,438	157,766,651
Provisiones a Corto Plazo	0	0
Otras Prestaciones Sociales y Económicas por Pagar a Corto Plazo	0	0
Deudas por Adquisición de Bienes y Contratación de Servicios por Pagar a CP	45,035	0
Contratistas por Obras en Bienes de Dominio Público por Pagar a Corto Plazo	0	0
Transferencias Internas y Asignaciones al Sector Público	77,364,868	78,914,399
Retenciones de Impuestos por Pagar a CP	278,999	299,146
Retenciones del Sistema de seguridad social por Pagar a CP	185,933,677	67,875,932
Otras retenciones y Contribuciones por Pagar a CP	2,514,683	1,855,391
Fondos Rotatorios por Pagar a CP	0	0
Cuentas por Pagar por Préstamos Otorgados	0	0
Otras Cuentas por Pagar a corto plazo	2,823,176	8,821,783
Otras Provisiones a Corto Plazo	0	0
TOTAL PASIVO	**268,960,438**	**157,766,651**

HACIENDA PÚBLICA/PATRIMONIO

CUENTAS	ENERO-SEPT 2023	ENERO-SEPT 2022
HACIENDA PÚBLICA/PATRIMONIO CONTRIBUIDO		
Donaciones de Capital	3,089,020	3,089,020
Resultados de Ejercicio (Ahorro/Desahorro)	245,239,645	222,347,847
Resultado de ejercicios Anteriores	4,734,630,113	4,657,939,842
Rectificaciones de Resultados de Ejercicios Anteriores	392,378,347	409,171,050
Total de Hacienda Pública/Patrimonio Generado	**5,372,248,104**	**5,289,458,739**
Total Hacienda Pública/Patrimonio	**5,375,337,124**	**5,292,547,759**
TOTAL DE PASIVO Y PATRIMONIO/HACIENDA PÚBLICA	**5,644,297,562**	**5,450,314,410**

La cuenta de Hacienda Pública/Patrimonio Generado, 30 de Septiembre de 2023, refleja un saldo de $5,372,248,104 (Cinco Mil Trescientos Setenta y Dos Millones Doscientos Cuarenta y Ocho Mil Ciento Cuatro Pesos 00/100 M.N.) que representa la acumulación de resultados de ejercicios anteriores.

Resultado del Ejercicio (ahorro/Desahorro) por la cantidad de $245,239,645 (Doscientos Cuarenta y Cinco Millones Doscientos Treinta y Nueve Mil Seiscientos Cuarenta y Cinco pesos 00/100 M.N.

II) NOTAS AL ESTADO DE ACTIVIDADES

Muestra el resultado de las operaciones de la entidad correspondiente al Tercer Trimestre Enero-Septiembre 2023, integrado de la siguiente forma:

CUENTAS	ENERO-SEPT 2023	ENERO-SEPT 2022
INGRESOS Y OTROS BENEFICIOS		
PARTICIPACIONES, APORTACIONES, TRANSFERENCIAS, ASIGNACIONES, SUBSIDIOS Y OTRAS AYUDAS	19,241,478,215	19,778,836,828
TOTAL DE INGRESOS Y OTROS BENEFICIOS	**19,241,478,215**	**19,778,836,828**
GASTOS Y OTRAS PERDIDAS		
TRASNFERENCIAS INTERNAS Y ASIGNACIONES AL SECTOR PUBLICO	18,905,906,761	19,460,761,229
AYUDAS SOCIALES	16,537,534	18,299,200
BECAS	0	0
PENSIONES Y JUBILACIONES	73,794,275	77,428,552

OTROS GASTOS Y PERDIDAS EXTRAORDINARIAS	0	0
TOTAL DE GASTOS Y OTRAS PERDIDAS	18,996,238,570	19,556,488,981
AHORRO NETO DEL EJERCICIO	245,239,645	222,347,847

Ingresos y Otros Beneficios

Los ingresos correspondientes al Tercer Trimestre del Ejercicio 2023, asciende a un importe de $19,241,478,215 (Diecinueve Mil Doscientos Cuarenta y Un Millones Cuatrocientos Setenta y Ocho Mil Doscientos Quince Pesos 00/100 M.N.

Gastos y Otras Pérdidas

El rubro de Gastos y Otras Pérdidas, corresponden a los gastos corrientes del Instituto durante el Tercer Trimestre Enero-Septiembre 2023 por la cantidad de: $18,996,238,570 (Dieciocho Mil Novecientos Noventa y Seis Millones Doscientos Treinta y Ocho Mil Quinientos Setenta Pesos 00/100 M.N.) recursos devengados por el concepto de Transferencias y Asignaciones.

a) Transferencias Internas y Asignaciones al Sector Público, correspondiente a recursos que fueron comprometidos y devengados en los rubros de: Servicios personales, Materiales y Suministros, Servicios Generales durante el Segundo Trimestre del Ejercicio 2023.
b) Ayudas Sociales, corresponde a recursos que fueron comprometidos y devengados por concepto de Ayuda a voluntarios que participan en diversos programas.
c) Pensiones y Jubilaciones

Ahorro Neto del Ejercicio

En el Estado de Actividades del Tercer Trimestre Enero-Septiembre del Ejercicio 2023, refleja un Ahorro Neto del Ejercicio por la cantidad de $245,239,645 (Doscientos Cuarenta y Cinco Millones Doscientos Treinta y Nueve Mil Seiscientos Cuarenta y Cinco Pesos 00/100 M.N.).

III) NOTAS AL ESTADO DE VARIACION EN LA HACIENDA PÚBLICA

Variaciones de la hacienda Pública/Patrimonio Neto del ejercicio
Hacienda Pública/ Patrimonio generado
Resultados de Ejercicios Anteriores

El apartado de Hacienda Pública/Patrimonio Generado, al 30 de Septiembre de 2023, asciende a la cantidad de $5,372,248,104 (Cinco Mil Trescientos Setenta y Dos Millones Doscientos Cuarenta y Ocho Mil Ciento Cuatro Pesos 00/100 M.N.)

RUBRO	SALDOS
Hacienda Pública/Patrimonio Neto Final del Ejercicio 2022	5,070,199,912
Donaciones de Capital	3,089,020
Resultados de Ejercicios Anteriores	4,734,630,113
Resultados de Ejercicios Ahorro/Desahorro	245,239,645
Saldo Neto en la Hacienda Pública/Patrimonio 2023	**5,130,097,480**

IV) NOTAS AL ESTADO DE FLUJOS DE EFECTIVO

Efectivo y equivalentes

1. Análisis de saldo en la cuenta de Efectivo y Equivalentes:

CONCEPTO	ENERO-SEPT 2023	ENERO-SEPT 2022
Efectivos en Bancos – Tesorería	0	0
Efectivos en Bancos – Dependencias	300,884,854	242,489,363
Inversiones temporales (hasta 3 meses)	0	0
Fondos Fijos	756,141	0
Depósitos de fondos de terceros y otros	0	0
Total de Efectivos y Equivalentes	301,640,995	242,489,363

2. Conciliación de los Flujos de Efectivo Netos de las Actividades de Operación y la cuenta de Ahorro/Desahorro antes de Rubros Extraordinarios.

CONCEPTO	ENERO-SEPT 2023	ENERO-SEPT 2022
Ahorro/Desahorro antes de rubros Extraordinarios	**245,239,645**	**222,347,847**
Movimientos de partida (o rubros) que no afectan al efectivo	0.00	0.00
Depreciación	0.00	0.00
Amortización	0.00	0.00
Incrementos en las provisiones	0.00	0.00
Incremento en inversiones producido por revaluación	0.00	0.00
Ganancia/pérdida en venta de propiedad, planta y equipo	0.00	0.00
Incremento en cuentas por cobrar	0.00	0.00
Partidas extraordinarias	0.00	0.00

NOTAS DE MEMORIA (CUENTAS DE ORDEN)

Las cuentas de orden se utilizan para registrar movimientos de valores que no afecten o modifiquen el balance del ente contable, sin embargo, su incorporación en libros es necesaria con fines de recordatorio contable, de control y en general sobre los aspectos administrativos, o bien, para consignar sus derechos o responsabilidades contingentes que puedan, o no, presentarse en el futuro.

PASIVOS CONTINGENTES

Juicios: El Instituto está sujeto a diversas reclamaciones y juicios en proceso con Terceros Institucionales, No Institucionales, con trabajadores y extrabajadores, generados principalmente en el Ejercicio 2014.

Al 30 de Septiembre de 2023 el monto estimado es de $2,855,045,639 (Dos Mil Ochocientos Cincuenta y Cinco Millones Cuarenta y Cinco Mil Seiscientos Treinta y Nueve Pesos 00/100 M.N)

CUENTA	SALDOS
74100 Demandas judiciales en proceso de resolución	2,855,045,639
74200 Resolución de demandas en proceso judicial	2,855,045,639

CUENTAS PRESUPUESTARIAS

CUENTA	DESCRIPCION	ENERO-SEPTIEMBRE 2023
8	CUENTAS DE ORDEN PRESUPUESTARIAS	
8.2.1.0.0	PRESUPUESTO DE EGRESOS APROBADO	28,232,953,750
8.2.2.0.0	PRESUPUESTO DE EGRESOS POR EJERCER	10,170,436,681
8.2.3.0.0	PRESUPUESTO MODIFICADO	933,817,488
8.2.4.0.0	PRESUPUESTO DE EGRESOS COMPROMETIDO	18,996,334,556
8.2.5.0.0	PRESUPUESTO DE EGRESOS DEVENGADO	18,996,334,556
8.2.6.0.0	PRESUPUESTO DE EGRESOS EJERCIDO	18,996,334,556
8.2.7.0.0	PRESUPUESTO DE EGRESOS PAGADO	18,958,745,504

Cuenta de la Hacienda Pública Estatal 2023
Gobierno del Estado de Oaxaca
UR: 531
UE: INSTITUTO ESTATAL DE EDUCACIÓN PÚBLICA DE OAXACA
Conciliación entre los Ingresos Presupuestarios y Contables
Del 1 de enero al 30 de septiembre de 2023
(Pesos)

1. Ingresos Presupuestarios		18,996,334,556
2. Más ingresos contables no presupuestarios		245,143,659
Ingresos financieros		
Incremento por variación de Inventarios		
Disminución del exceso de estimaciones por perdida o deterioro u obsolencia		
Disminución del exceso por provisiones		
Otros Ingresos y beneficios varios		
Otros ingresos contables no presupuestarios	245,143,659	
3. Menos ingresos presupuestarios no contables		0
Aprovechamientos Patrimoniales		
Ingresos derivados de financiamiento		
Otros ingresos presupuestarios no contables		
4. Ingresos contables (4=1+2-3)		19,241,478,215

Cuenta de la Hacienda Pública Estatal 2023
Gobierno del Estado de Oaxaca
UR: 531 INSTITUTO ESTATAL DE EDUCACIÓN PÚBLICA DE OAXACA

Conciliación entre los Egresos Presupuestarios y Contables
Del 1 de enero al 30 de septiembre de 2023
(Pesos)

1. Egresos Presupuestarios	18,996,334,556
2. Menos egresos contables no presupuestarios	95,986
Materias Primas y Materiales de Producción y Comercialización	
Materiales y Suministros	
Mobiliario y equipo de administración	95,986
Mobiliario y equipo educacional y recreativo	
Equipo e instrumental médico y de laboratorio	
Vehículos y equipo de transporte	
Equipo de defensa y seguridad	
Maquinaria, otros equipos y herramientas	
Activos biológicos	
Bienes inmuebles	
Activos intangibles	
Obra pública en Bienes de Dominio Público	
Obra pública en Bienes propios	
Proyectos Productivos y Acciones de Fomento	
Acciones y participaciones de capital	
Compra de títulos y valores	
Concesión de Préstamos	
Inversiones en fideicomisos, mandatos y otros análogos	
Provisiones para contingencias y otras erogaciones especiales	
Amortización de la deuda publica	
Adeudos de ejercicios fiscales anteriores (ADEFAS)	
Otros Egresos Presupuestales No Contables	
3. Más Gastos contables no Presupuestales	0
Estimaciones, depreciaciones, deterioros, obsolescencia y amortizaciones	
Provisiones	
Disminución de inventarios	
Aumento por insuficiencia de estimaciones por pérdida odeterioro u obsolescencia	
Aumento por insuficiencia de provisiones	
Otros Gastos	
Otros Gastos Contables No Presupuestales	
4. Egresos contables (4=1-2+3)	18,996,238,570

Bajo protesta de decir verdad declaramos que los Estados Financieros y sus Notas, son razonablemente correctos y son responsabilidad del emisor.

Responsabilidad sobre la presentación razonable de la información contable.
Estos Estados Financieros, fueron autorizados para su emisión el día 9 del mes de Octubre de 2023, por el Lic. Emilio Montero Pérez, como Director General del Instituto.

INSTITUTO ESTATAL DE EDUCACIÓN PUBLICA DE OAXACA
OFICIALÍA MAYOR
DIRECCIÓN FINANCIERA

Directora Financiera
C.P. Blanca Estela Robles Soriano

Oficial Mayor
Lic. Abel Jesús Leyva Gandarillas

INSTITUTO ESTATAL DE EDUCACIÓN PÚBLICA DE OAXACA
OFICIALÍA MAYOR

GOBIERNO DEL ESTADO DE OAXACA

Gobierno del Estado de Oaxaca
531: Instituto Estatal de Educación Pública de Oaxaca
Estado Analítico de Ingresos
Del 1 de Enero al 30 de Septiembre de 2023
(Cifras en Pesos)

OAXACA | IEEPO INSTITUTO ESTATAL DE EDUCACIÓN PÚBLICA DE OAXACA

Rubro de Ingresos	Ingreso					Diferencia
	Estimado	Ampliaciones y Reducciones	Modificado	Devengado	Recaudado	
	(1)	(2)	(3= 1 + 2)	(4)	(5)	(6= 5 - 1)
Impuestos						0
Cuotas y Aportaciones de Seguridad Social						0
Contribuciones de Mejoras						0
Derechos						0
Productos						0
Aprovechamientos						0
Ingresos por Venta de Bienes, Prestación de Servicios y Otros Ingresos						0
Participaciones, Aportaciones, Convenios, Incentivos Derivados de la Colaboración Fiscal y Fondos Distintos de Aportaciones						0
Transferencias, Asignaciones, Subsidios y Subvenciones, y Pensiones y Jubilaciones	28,232,953,750	933,817,488	29,166,771,238	18,996,334,556	18,996,334,556	-9,236,619,194
Ingresos Derivados de Financiamientos						0
Total	**28,232,953,750**	**933,817,488**	**29,166,771,238**	**18,996,334,556**	**18,996,334,556**	**-9,236,619,194**
				Ingresos excedentes		

Estado Analítico de Ingresos Por Fuente de Financiamiento	Ingreso					Diferencia
	Estimado	Ampliaciones y Reducciones	Modificado	Devengado	Recaudado	
	(1)	(2)	(3= 1 + 2)	(4)	(5)	(6= 5 - 1)
Ingresos del Poder Ejecutivo Federal o Estatal y de los Municipios	**28,232,953,750**	**933,817,488**	**29,166,771,238**	**18,996,334,556**	**18,996,334,556**	**-9,236,619,194**
Impuestos						
Cuotas y Aportaciones de Seguridad Social						
Contribuciones de Mejoras						
Derechos						
Productos						
Aprovechamientos						
Participaciones, Aportaciones, Convenios, Incentivos Derivados de la Colaboración Fiscal y Fondos Distintos de Aportaciones						
Transferencias, Asignaciones, Subsidios y Subvenciones, y Pensiones y Jubilaciones	28,232,953,750	933,817,488	29,166,771,238	18,996,334,556	18,996,334,556	-9,236,619,194
Ingresos de los Entes Públicos de los Poderes Legislativo y Judicial, de los Órganos Autónomos y del Sector Paraestatal o Paramunicipal, así como de las Empresas Productivas del Estado	**0**	**0**	**0**	**0**	**0**	**0**
Cuotas y Aportaciones de Seguridad Social						
Productos						
Ingresos por Venta de Bienes, Prestación de Servicios y Transferencias, Asignaciones, Subsidios y Subvenciones, y Pensiones y Jubilaciones						
Ingresos Derivados de Financiamientos						
Ingresos Derivados de Financiamientos						
Total	**28,232,953,750**	**933,817,488**	**29,166,771,238**	**18,996,334,556**	**18,996,334,556**	**-9,236,619,194**
				Ingresos excedentes		**-9,236,619,194**

ESTADO ANALITICO DEL EJERCICIO DEL PRESUPUESTO DE EGRESOS

CLASIFICACION POR OBJETO DEL GASTO (CAPITULO-CONCEPTO)

Cve	Concepto	Aprobado 1	Ampliaciones / Reducciones 2= (3-1)	Modificado 3 = (1+2)	Devengado 4	Pagado 5	Subejercicio 6 = (3-4)
531	**INSTITUTO ESTATAL DE EDUCACIÓN PÚBLICA DE OAXACA**						
4	**TRANSFERENCIAS, ASIGNACIONES, SUBSIDIOS Y OTRAS AYUDAS**	**28,182,953,750.00**	**907,512,779.65**	**29,090,466,529.65**	**18,996,238,570.18**	**18,958,694,552.23**	**10,094,227,959.47**
1	TRANSFERENCIAS INTERNAS Y ASIGNACIONES AL SECTOR PÚBLICO	28,182,953,750.00	798,198,949.65	28,981,152,699.65	18,905,906,761.25	18,905,470,243.30	10,075,245,938.40
4	AYUDAS SOCIALES	0.00	23,530,330.00	23,530,330.00	16,537,534.00	16,537,534.00	6,992,796.00
5	PENSIONES Y JUBILACIONES	0.00	85,783,500.00	85,783,500.00	73,794,274.93	36,686,774.93	11,989,225.07
5	**BIENES MUEBLES, INMUEBLES E INTANGIBLES**	**50,000,000.00**	**26,304,707.87**	**76,304,707.87**	**95,985.99**	**50,951.47**	**76,208,721.88**
1	MOBILIARIO Y EQUIPO DE ADMINISTRACIÓN	15,000,000.00	-2,076,364.47	12,923,635.53	95,985.99	50,951.47	12,827,649.54
2	MOBILIARIO Y EQUIPO EDUCACIONAL Y RECREATIVO	35,000,000.00	19,381,072.34	54,381,072.34	0.00	0.00	54,381,072.34
4	VEHÍCULOS Y EQUIPO DE TRANSPORTE	0.00	9,000,000.00	9,000,000.00	0.00	0.00	9,000,000.00
	TOTAL DEPENDENCIA / ENTIDAD	**28,232,953,750.00**	**933,817,487.52**	**29,166,771,237.52**	**18,996,334,556.17**	**18,958,745,503.70**	**10,170,436,681.35**

ESTADO ANALITICO DEL EJERCICIO DEL PRESUPUESTO DE EGRESOS

CLASIFICACION ECONOMICA (POR TIPO DE GASTO)

Cve	Concepto	Aprobado 1	Ampliaciones / Reducciones 2= (3-1)	Modificado 3 = (1+2)	Devengado 4	Pagado 5	Subejercicio 6 = (3-4)
531	**INSTITUTO ESTATAL DE EDUCACIÓN PÚBLICA DE OAXACA**						
1	GASTO CORRIENTE	28,182,953,750.00	821,729,279.65	29,004,683,029.65	18,922,444,295.25	18,922,007,777.30	10,082,238,734.40
2	GASTO DE CAPITAL	50,000,000.00	26,304,707.87	76,304,707.87	95,985.99	50,951.47	76,208,721.88
4	PENSIONES Y JUBILACIONES	0.00	85,783,500.00	85,783,500.00	73,794,274.93	36,686,774.93	11,989,225.07
	TOTAL DEPENDENCIA / ENTIDAD:	**28,232,953,750.00**	**933,817,487.52**	**29,166,771,237.52**	**18,996,334,556.17**	**18,958,745,503.70**	**10,170,436,681.35**

Cve	C o n c e p t o	Aprobado 1	Ampliaciones / Reducciones 2= (3-1)	Modificado 3 = (1+2)	Devengado 4	Pagado Transferido 5	Subejercicio 6 = (3-4)
5	**ORGANISMOS PÚBLICOS DESCENTRALIZADOS**	**28,232,953,750.00**	**933,817,487.52**	**29,166,771,237.52**	**18,996,334,556.17**	**18,958,745,503.70**	**10,170,436,681.35**
31	INSTITUTO ESTATAL DE EDUCACIÓN PÚBLICA DE OAXACA	28,232,953,750.00	933,817,487.52	29,166,771,237.52	18,996,334,556.17	18,958,745,503.70	10,170,436,681.35
	TOTAL DEL GASTO:	**28,232,953,750.00**	**933,817,487.52**	**29,166,771,237.52**	**18,996,334,556.17**	**18,958,745,503.70**	**10,170,436,681.35**

Cve	Concepto	Aprobado 1	Ampliaciones / Reducciones 2= (3-1)	Modificado 3 = (1+2)	Devengado 4	Pagado 5	Subejercicio 6 = (3-4)
531	**INSTITUTO ESTATAL DE EDUCACIÓN PÚBLICA DE OAXACA**						
2	**DESARROLLO SOCIAL**	**28,232,953,750.00**	**933,817,487.52**	**29,166,771,237.52**	**18,996,334,556.17**	**18,958,745,503.70**	**10,170,436,681.35**
5	EDUCACIÓN	28,232,953,750.00	933,817,487.52	29,166,771,237.52	18,996,334,556.17	18,958,745,503.70	10,170,436,681.35
	TOTAL DEPENDENCIA / ENTIDAD	**28,232,953,750.00**	**933,817,487.52**	**29,166,771,237.52**	**18,996,334,556.17**	**18,958,745,503.70**	**10,170,436,681.35**

ENDEUDAMIENTO NETO
DEL 01 DE ENERO AL 30 DE SEPTIEMBRE DE 2023
(Pesos)

Identificación de Crédito o Instrumento	Contratación/Colocación	Amortización	Endeudamiento Neto
	A	B	C = A – B
Créditos Bancarios			
			0
			0
			0
			0
			0
			0
			0
			0
			0
Total Créditos Bancarios	0	0	0
Otros Instrumentos de Deuda			
			0
			0
			0
			0
			0
			0
			0
			0
			0
Total Otros Instrumentos de Deuda	0	0	0
TOTAL	0	0	0

NO APLICA

INTERESES DE LA DEUDA
DEL 01 DE ENERO AL 30 DE SEPTIEMBRE DE 2023
(Pesos)

Identificación de Crédito o Instrumento	Devengado	Pagado
Créditos Bancarios		
Total de intereses de Créditos Bancarios	0	0
Otros Instrumentos de Deuda		
Total de intereses de Otros Instrumentos de Deuda	**0**	**0**
TOTAL	**0**	**0**

NO APLICA

INDICADORES DE POSTURA FISCAL
DEL 01 DE ENERO AL 30 DE SEPTIEMBRE DE 2023
(Pesos)

Concepto	Estimado	Devengado	Pagado [3]
I. Ingresos Presupuestarios (I=1+2)	0	0	0
1. Ingresos del Gobierno de la Entidad Federativa [1]			
2. Ingresos del Sector Paraestatal [1]			
II. Egresos Presupuestarios (II=3+4)	0	0	0
3. Egresos del Gobierno de la Entidad Federativa [2]			
4. Egresos del Sector Paraestatal [2]			
III. Balance Presupuestario (Superávit o Déficit) (III = I - II)	0	0	0

NO APLICA

Concepto	Estimado	Devengado	Pagado [3]
III. Balance Presupuestario (Superávit o Déficit)	0	0	0
IV. Intereses, Comisiones y Gastos de la Deuda			
V. Balance Primario (Superávit o Déficit) (V= III - IV)	0	0	0

Concepto	Estimado	Devengado	Pagado [3]
A. Financiamiento			
B. Amortización de la deuda			
C. Endeudamiento ó desendeudamiento (C = A - B)	0	0	0

1. Los Ingresos que se presentan son los ingresos presupuestarios totales sin incluir los ingresos por financiamientos. Los Ingresos del Gobierno de la Entidad Federativa corresponden a los del Poder Ejecutivo, Legislativo Judicial y Autónomos
2. Los egresos que se presentan son los egresos presupuestarios totales sin incluir los egresos por amortización. Los egresos del Gobierno de la Entidad Federativa corresponden a los del Poder Ejecutivo, Legislativo, Judicial y Órganos Autónomos
3. Para Ingresos se reportan los ingresos recaudados; para egresos se reportan los egresos pagados

Clave	C oncepto	Aprobado 1	Ampliaciones / Reducciones 2= (3-1)	Modificado 3 = (1+2)	Devengado 4	Pagado 5	Subejercicio 6 = (3-4)
5	**ORGANISMOS PÚBLICOS DESCENTRALIZADOS**	**28,232,953,750.00**	**933,817,487.52**	**29,166,771,237.52**	**18,996,334,556.17**	**18,958,745,503.70**	**10,170,436,681.35**
31	**INSTITUTO ESTATAL DE EDUCACIÓN PÚBLICA DE OAXACA**	**28,232,953,750.00**	**933,817,487.52**	**29,166,771,237.52**	**18,996,334,556.17**	**18,958,745,503.70**	**10,170,436,681.35**
1	**PROGRAMAS**	**28,232,953,750.00**	**933,817,487.52**	**29,166,771,237.52**	**18,996,334,556.17**	**18,958,745,503.70**	**10,170,436,681.35**
2	DESEMPEÑO DE LAS FUNCIONES	26,129,864,013.12	646,300,276.28	26,776,164,289.40	17,286,052,580.89	17,286,052,580.89	9,490,111,708.51
3	ADMINISTRATIVOS Y DE APOYO	2,103,089,736.88	287,517,211.24	2,390,606,948.12	1,710,281,975.28	1,672,692,922.81	680,324,972.84
	TOTAL DEPENDENCIA / ENTIDAD	**28,232,953,750.00**	**933,817,487.52**	**29,166,771,237.52**	**18,996,334,556.17**	**18,958,745,503.70**	**10,170,436,681.35**

REPORTE DE AVANCE DE GESTIÓN
UR 531 - INSTITUTO ESTATAL DE EDUCACIÓN PÚBLICA DE OAXACA
TERCER TRIMESTRE 2023

Gobierno del Estado

OBJETIVO INSTITUCIONAL:	-LOGRAR LA TRANSICIÓN QUE CONSOLIDE EN EL ESTADO DE OAXACA, EL SISTEMA EDUCATIVO DE CALIDAD, COMPETITIVO, PERTINENTE, ACORDE CON LAS EXIGENCIAS DEL ENTORNO; QUE GARANTICE EL COMPROMISO POR LA ENSEÑANZA, EL APRENDIZAJE Y LA PERMANENCIA EN LAS AULAS, PARA FORJAR LOS CIMIENTOS DE FUTURAS GENERACIONES DE CIUDADANOS EXITOSOS EN LOS DIVERSOS SECTORES DEL ESTADO, DEL PAÍS Y DEL MUNDO.
ALINEACIÓN PED:	
EJE:	01-OAXACA INCLUYENTE CON EL DESARROLLO SOCIAL
TEMA:	01-EDUCACIÓN
OBJETIVO:	01-GARANTIZAR EL DERECHO DE LAS Y LOS OAXAQUEÑOS A UNA EDUCACIÓN BÁSICA INCLUSIVA CON EQUIDAD E IGUALDAD DE OPORTUNIDADES PARA TODA LA POBLACIÓN EN EDAD ESCOLAR, INCLUYENDO LA ATENCIÓN PARA EDUCANDOS CON NECESIDADES EDUCATIVAS ESPECIALES.
ESTRATEGIA:	05-FORTALECER LA ATENCIÓN A LAS Y LOS ALUMNOS CON NECESIDADES EDUCATIVAS ESPECIALES EN EL ESTADO.
LÍNEAS DE ACCIÓN:	01-CREAR REDES INSTITUCIONALES EN CONJUNTO CON LOS CONSEJOS TÉCNICOS ESCOLARES (CTE) Y DISEÑAR UN PROGRAMA PARA LA DETECCIÓN DE NECESIDADES, PROMOCIÓN, SENSIBILIZACIÓN Y CONCIENTIZACIÓN SOBRE LA INCLUSIÓN EDUCATIVA.
UE:	003-SUBDIRECCIÓN GENERAL DE SERVICIOS EDUCATIVOS

MATRÍZ DE INDICADORES PARA RESULTADOS:

FIN:	CONTRIBUIR A GARANTIZAR EL DERECHO DE LAS Y LOS OAXAQUEÑOS A LA EDUCACIÓN BÁSICA INCLUSIVA CON EQUIDAD E IGUALDAD DE OPORTUNIDADES PARA TODA LA POBLACIÓN EN EDAD ESCOLAR
PROPÓSITO:	MANTENER LA PERMANENCIA DE LOS NIÑOS, NIÑAS Y ADOLESCENTES EN EL SISTEMA EDUCATIVO BÁSICO ESTATAL.
COMPONENTE:	897-SERVICIO EDUCATIVO DE NIVEL EDUCACIÓN ESPECIAL OTORGADO
ACTIVIDAD:	2199-IMPARTIR SERVICIOS EDUCATIVOS DE EDUCACIóN ESPECIAL

ESTRUCTURA PROGRAMATICA

PROGRAMA	SUBPROGRAMA	PROYECTO	OBRA/ACTIVIDAD
105-EDUCACIÓN BÁSICA INCLUYENTE	01-OTORGAMIENTO DE LOS SERVICIOS EDUCATIVOS DEL NIVEL EDUCACIÓN ESPECIAL	000-- -	001-PRESTACIÓN DEL SERVICIO EDUCATIVO DE EDUCACIÓN ESPECIAL

POBLACIÓN O ÁREA DE ENFOQUE POTENCIAL	ATRIBUTO DE LA POBLACIÓN O ÁREA DE ENFOQUE:	HOMBRES:	MUJERES:	TOTAL:
ALUMNO DE EDUCACIÓN BÁSICA Y DE SERVICIOS COMPLEMENTARIOS DE INSTITUCIONES PÚBLICAS		400145	391030	791175

PRESUPUESTO ANUAL

Aprobado	Ampliación	Reducción	Modificado	EJERCIDO T1	EJERCIDO T2	EJERCIDO T3	EJERCIDO T4
				66,601,611.07	67,670,235.53	74,089,445.90	0.00
578,856,942.42	6,084,269.99	198,299,880.62	386,641,331.79	TOTAL EJERCIDO AL TRIMESTRE VIGENTE			208,361,292.50

PRESUPUESTO TRIMESTRAL DE LA ACTIVIDAD

Aprobado	Modificado	Comprometido	Devengado	Ejercido	% de Ejercido Vs. Modificado
61,775,410.23	176,286,249.40	74,089,445.90	74,089,445.90	74,089,445.90	42.03

DATOS DEL INDICADOR

Nombre :	PORCENTAJE DE NIÑAS, NIÑOS Y ADOLESCENTES BENEFICIADOS CON SERVICIOS EDUCATIVOS DE EDUCACIÓN ESPECIAL.	**Número de indicador :**	2565
Definición :	MIDE EL PORCENTAJE DE NIÑAS, NIÑOS Y ADOLESCENTES BENEFICIADOS CON SERVICIOS EDUCATIVOS DE EDUCACIÓN ESPECIAL RESPECTO AL TOTAL DE ALUMNAS Y ALUMNOS DE EDUCACIÓN BÁSICA ESPECIAL		
Método de Cálculo :	(NÚMERO NIÑAS, NIÑOS Y ADOLESCENTES BENEFICIADOS CON SERVICIOS EDUCATIVOS DE EDUCACIÓN BÁSICA ESPECIAL EN EL CICLO ESCOLAR N/ TOTAL DE NIÑAS, NIÑOS Y ADOLESCENTES MATRICULADOS EN EDUCACIÓN BÁSICA ESPECIAL EN EL AÑO N)*100		

Tipo	Dimensión	Frecuencia de Medición	Forma de cálculo del indicador	Tipo de Valor	Sentido Esperado
GESTIÓN	EFICACIA	TRIMESTRAL	PORCENTAJE	FLUJO	ASCENDENTE

MEDIOS DE VERIFICACIÓN / FUENTE INFORMACIÓN	SUPUESTO
SISTEMA DE EVALUACIONES DE LA ARMONIZACIÓN CONTABLE (SEVAC), DIRECCIÓN FINANCIERA DEL IEEPO, DISPONIBLE PARA SU CONSULTA EN EL LINK. https://www.oaxaca.gob.mx/ieepo/sistema-de-evaluaciones-de-la-armonizacion-contable-sevac/	LOS PADRES DE NIÑAS, NIÑOS Y DOLESCENTES EN CONDICIONES ESPECIALES, LOS INSCRIBEN A ESCUELAS DE EDUCACIÓN ESPECIAL Y LES DAN SEGUIMIENTO PARA LA CONCLUSIÓN DE LA EDUCACIÓN BÁSICA

DATOS DE LA META

Definición de la variable Meta:	1 - NÚMERO DE NIÑAS, NIÑOS Y ADOLESCENTES BENEFICIADOS CON SERVICIOS EDUCATIVOS DE EDUCACIÓN ESPECIAL.
Unidad de medida:	25 - NÚMERO

LÍNEA BASE				VALOR PROGRAMADO ANUAL			
AÑO	2016	VALOR	13,180.00	AÑO	2023	VALOR	3,949.00

AVANCE TRIMESTRAL OBRA/ACTIVIDAD

METAS	1er.TRIMESTRE	2o.TRIMESTRE	3er.TRIMESTRE	4o.TRIMESTRE	CUMPLIMIENTO DE METAS	
PROGRAMACIÓN INICIAL	987.00	987.00	987.00	988.00	T1+T2+T3+T4	3,949.00
PROGRAMACIÓN ACTUALIZADA	987.00	987.00	987.00	0.00	T1+T2+T3+T4	2,961.00
METAS ALCANZADAS	987.00	987.00	987.00	0.00	T1+T2+T3+T4	2,961.00
PORCENTAJE ALCANZADO TRIMESTRAL	100.00	100.00	100.00	0.00	PORCENTAJE ALCANZADO ANUAL	74.98

PORCENTAJE DE CUMPLIMIENTO ALCANZADO EN EL TRIMESTRE: 100.00 %

REPORTE DE AVANCE DE GESTIÓN
UR 531 - INSTITUTO ESTATAL DE EDUCACIÓN PÚBLICA DE OAXACA
TERCER TRIMESTRE 2023

Gobierno del Estado

ALINEACIÓN PED:		MATRÍZ DE INDICADORES PARA RESULTADOS:	
ESTRATEGIA:	05-FORTALECER LA ATENCIÓN A LAS Y LOS ALUMNOS CON NECESIDADES EDUCATIVAS ESPECIALES EN EL ESTADO.	COMPONENTE:	897-SERVICIO EDUCATIVO DE NIVEL EDUCACIÓN ESPECIAL OTORGADO
LÍNEAS DE ACCIÓN:	01-CREAR REDES INSTITUCIONALES EN CONJUNTO CON LOS CONSEJOS TÉCNICOS ESCOLARES (CTE) Y DISEÑAR UN PROGRAMA PARA LA DETECCIÓN DE NECESIDADES, PROMOCIÓN, SENSIBILIZACIÓN Y CONCIENTIZACIÓN SOBRE LA INCLUSIÓN EDUCATIVA.	ACTIVIDAD:	2297-PAGAR SERVICIOS DE OPERACIÓN DE LOS CENTROS DE EDUCACIÓN ESPECIAL
UE:	003-SUBDIRECCIÓN GENERAL DE SERVICIOS EDUCATIVOS		

ESTRUCTURA PROGRAMATICA

PROGRAMA	SUBPROGRAMA	PROYECTO	OBRA/ACTIVIDAD
105-EDUCACIÓN BÁSICA INCLUYENTE	01-OTORGAMIENTO DE LOS SERVICIOS EDUCATIVOS DEL NIVEL EDUCACIÓN ESPECIAL	000-- -	002-FUNCIONAMIENTO DEL SISTEMA EDUCATIVO DEL NIVEL ESPECIAL

POBLACIÓN O ÁREA DE ENFOQUE POTENCIAL	ATRIBUTO DE LA POBLACIÓN O ÁREA DE ENFOQUE:	ALUMNO DE EDUCACIÓN BÁSICA Y DE SERVICIOS COMPLEMENTARIOS DE INSTITUCIONES PÚBLICAS	HOMBRES:	400145	MUJERES:	391030	TOTAL:	791175

PRESUPUESTO ANUAL

Aprobado	Ampliación	Reducción	Modificado	EJERCIDO T1	EJERCIDO T2	EJERCIDO T3	EJERCIDO T4
				78,315.38	763,192.62	498,661.80	0.00
6,111,618.32	189,350.20	1,520,000.00	4,780,968.52	TOTAL EJERCIDO AL TRIMESTRE VIGENTE			1,340,169.80

PRESUPUESTO TRIMESTRAL DE LA ACTIVIDAD

Aprobado	Modificado	Comprometido	Devengado	Ejercido	% de Ejercido Vs. Modificado
1,648,815.83	2,711,854.29	498,661.80	498,661.80	498,661.80	18.39

DATOS DEL INDICADOR

Nombre :	PORCENTAJE DE CENTROS DE EDUCACIÓN BÁSICA ESPECIAL CON SERVICIOS DE OPERACIÓN PAGADOS	Número de indicador :	2728
Definición :	MIDE EL PORCENTAJE DE CENTROS DE EDUCACIÓN BÁSICA ESPECIAL CON SERVICIOS DE OPERACIÓN PAGADOS , RESPECTO DEL TOTAL DE CENTROS DE EDUCACIÓN BÁSICA		
Método de Cálculo :	(NÚMERO DE CENTROS DE EDUCACIÓN BÁSICA ESPECIAL CON SERVICIOS DE OPERACIÓN PAGADOS EN EL AÑO N/TOTAL DE CENTROS DE EDUCACIÓN ESPECIAL EN EL AÑO N)*100		

Tipo	Dimensión	Frecuencia de Medición	Forma de cálculo del indicador	Tipo de Valor	Sentido Esperado
GESTIÓN	EFICACIA	TRIMESTRAL	PORCENTAJE	FLUJO	DESCENDENTE

MEDIOS DE VERIFICACIÓN / FUENTE INFORMACIÓN	SUPUESTO
PROGRAMA OPERATIVO ANUAL, DIRECCIÓN FINANCIERA, DISPONIBLE PARA CONSULTA EN EL LINK. https://www.oaxaca.gob.mx/ieepo/cumplimiento-lgtaip/	LOS PADRES DE NIÑAS, NIÑOS Y DOLESCENTES EN CONDICIONES ESPECIALES, LOS INSCRIBEN A ESCUELAS DE EDUCACIÓN ESPECIAL Y LES DAN SEGUIMIENTO PARA LA CONCLUSIÓN DE LA EDUCACIÓN BÁSICA

DATOS DE LA META

Definición de la variable Meta:	1 - NÚMERO DE CENTROS DE EDUCACIÓN BÁSICA ESPECIAL CON SERVICIOS DE OPERACIÓN PAGADOS
Unidad de medida:	25 - NÚMERO

LÍNEA BASE				VALOR PROGRAMADO ANUAL			
AÑO	2016	VALOR	154.00	AÑO	2023	VALOR	181.00

AVANCE TRIMESTRAL OBRA/ACTIVIDAD

METAS	1er.TRIMESTRE	2o.TRIMESTRE	3er.TRIMESTRE	4o.TRIMESTRE	CUMPLIMIENTO DE METAS	
PROGRAMACIÓN INICIAL	45.00	45.00	45.00	46.00	T1+T2+T3+T4	181.00
PROGRAMACIÓN ACTUALIZADA	45.00	45.00	45.00	0.00	T1+T2+T3+T4	135.00
METAS ALCANZADAS	45.00	45.00	45.00	0.00	T1+T2+T3+T4	135.00
PORCENTAJE ALCANZADO TRIMESTRAL	100.00	100.00	100.00	0.00	PORCENTAJE ALCANZADO ANUAL	74.59

PORCENTAJE DE CUMPLIMIENTO ALCANZADO EN EL TRIMESTRE: 100.00 %

REPORTE DE AVANCE DE GESTIÓN
UR 531 - INSTITUTO ESTATAL DE EDUCACIÓN PÚBLICA DE OAXACA
TERCER TRIMESTRE 2023

Gobierno del Estado

ALINEACIÓN PED:		MATRÍZ DE INDICADORES PARA RESULTADOS:	
ESTRATEGIA:	01-AMPLIAR EL ACCESO A LOS SERVICIOS DE EDUCACIÓN INICIAL Y BÁSICA EN EL ESTADO.	COMPONENTE:	842-SERVICIO EDUCATIVO DEL NIVEL INICIAL OTORGADO
LÍNEAS DE ACCIÓN:	02-INCREMENTAR LA COBERTURA DE LOS SERVICIOS DE EDUCACIÓN INICIAL Y DE EDUCACIÓN PREESCOLAR PARA POTENCIAR EL DESARROLLO INTEGRAL DE LA POBLACIÓN INFANTIL MENOR DE SEIS AÑOS DE EDAD.	ACTIVIDAD:	2002-IMPARTIR SERVICIOS EDUCATIVOS EN EL NIVEL INICIAL
UE:	003-SUBDIRECCIÓN GENERAL DE SERVICIOS EDUCATIVOS		

ESTRUCTURA PROGRAMATICA

PROGRAMA	SUBPROGRAMA	PROYECTO	OBRA/ACTIVIDAD
105-EDUCACIÓN BÁSICA INCLUYENTE	02-OTORGAMIENTO DE SERVICIOS EDUCATIVOS DEL NIVEL INICIAL	000-- -	001-PRESTACIÓN DEL SERVICIO EDUCATIVO DEL NIVEL INICIAL

POBLACIÓN O ÁREA DE ENFOQUE POTENCIAL	ATRIBUTO DE LA POBLACIÓN O ÁREA DE ENFOQUE:	HOMBRES:	MUJERES:	TOTAL:
ALUMNO DE EDUCACIÓN BÁSICA Y DE SERVICIOS COMPLEMENTARIOS DE INSTITUCIONES PÚBLICAS		400145	391030	791175

PRESUPUESTO ANUAL

Aprobado	Ampliación	Reducción	Modificado	EJERCIDO T1	EJERCIDO T2	EJERCIDO T3	EJERCIDO T4
				24,904,072.79	25,324,399.38	28,536,087.38	0.00
123,836,999.72	2,458,414.08	0.00	126,295,413.80	TOTAL EJERCIDO AL TRIMESTRE VIGENTE			78,764,559.55

PRESUPUESTO TRIMESTRAL DE LA ACTIVIDAD

Aprobado	Modificado	Comprometido	Devengado	Ejercido	% de Ejercido Vs. Modificado
26,475,175.84	40,192,689.42	28,536,087.38	28,536,087.38	28,536,087.38	71.00

DATOS DEL INDICADOR

Nombre :	PORCENTAJE DE NIÑAS Y NIÑOS BENEFICIADOS CON SERVICIOS EDUCATIVOS DE NIVEL INICIAL	Número de indicador :	2087
Definición :	MIDE EL PORCENTAJE DE NIÑAS Y NIÑOS BENEFICIADOS CON SERVICIOS EDUCATIVOS DE NIVEL INICIAL RESPECTO DEL TOTAL DE NIÑOS EN EDAD DE CURSAR EDUCACIÓN INICIAL		
Método de Cálculo :	(NÚMERO DE ALUMNAS Y ALUMNOS BENEFICIADOS CON SERVICIOS EDUCATIVOS DE NIVEL INICIAL EN EL CICLO ESCOLAR N/ TOTAL DE NIÑAS Y NIÑOS EN EDAD DE CURSAR LA EDUCACIÓN INICIAL EN EL AÑO N) *100		

Tipo	Dimensión	Frecuencia de Medición	Forma de cálculo del indicador	Tipo de Valor	Sentido Esperado
GESTIÓN	EFICACIA	TRIMESTRAL	PORCENTAJE	FLUJO	ASCENDENTE

MEDIOS DE VERIFICACIÓN / FUENTE INFORMACIÓN	SUPUESTO
SISTEMA DE EVALUACIONES DE LA ARMONIZACIÓN CONTABLE (SEVAC), DIRECCIÓN FINANCIERA DEL IEEPO, DISPONIBLE PARA SU CONSULTA EN EL LINK. https://www.oaxaca.gob.mx/ieepo/sistema-de-evaluaciones-de-la-armonizacion-contable-sevac/	LAS TRANSFERENCIAS, ASIGNACIONES, SUBSIDIOS Y OTRAS AYUDAS SON MINISTRADAS EN TIEMPO Y FORMA.

DATOS DE LA META

Definición de la variable Meta:	1 - NÚMERO DE NIÑAS Y NIÑOS BENEFICIADOS CON SERVICIOS EDUCATIVOS DE NIVEL INICIAL
Unidad de medida:	25 - NÚMERO

LÍNEA BASE				VALOR PROGRAMADO ANUAL			
AÑO	2016	VALOR	1,713.00	AÑO	2023	VALOR	1,900.00

AVANCE TRIMESTRAL OBRA/ACTIVIDAD

METAS	1er.TRIMESTRE	2o.TRIMESTRE	3er.TRIMESTRE	4o.TRIMESTRE	CUMPLIMIENTO DE METAS	
PROGRAMACIÓN INICIAL	475.00	475.00	475.00	475.00	T1+T2+T3+T4	1,900.00
PROGRAMACIÓN ACTUALIZADA	475.00	475.00	475.00	0.00	T1+T2+T3+T4	1,425.00
METAS ALCANZADAS	475.00	302.00	302.00	0.00	T1+T2+T3+T4	1,079.00
PORCENTAJE ALCANZADO TRIMESTRAL	100.00	63.58	63.58	0.00	PORCENTAJE ALCANZADO ANUAL	56.79

PORCENTAJE DE CUMPLIMIENTO ALCANZADO EN EL TRIMESTRE: 63.58 %

REPORTE DE AVANCE DE GESTIÓN
UR 531 - INSTITUTO ESTATAL DE EDUCACIÓN PÚBLICA DE OAXACA
TERCER TRIMESTRE 2023

Gobierno del Estado

ALINEACIÓN PED:		MATRÍZ DE INDICADORES PARA RESULTADOS:	
ESTRATEGIA:	01-AMPLIAR EL ACCESO A LOS SERVICIOS DE EDUCACIÓN INICIAL Y BÁSICA EN EL ESTADO.	COMPONENTE:	842-SERVICIO EDUCATIVO DEL NIVEL INICIAL OTORGADO
LÍNEAS DE ACCIÓN:	02-INCREMENTAR LA COBERTURA DE LOS SERVICIOS DE EDUCACIÓN INICIAL Y DE EDUCACIÓN PREESCOLAR PARA POTENCIAR EL DESARROLLO INTEGRAL DE LA POBLACIÓN INFANTIL MENOR DE SEIS AÑOS DE EDAD.	ACTIVIDAD:	1571-PAGAR SERVICIOS DE OPERACIÓN DE LAS ESCUELAS DEL NIVEL INICIAL
UE:	003-SUBDIRECCIÓN GENERAL DE SERVICIOS EDUCATIVOS		

ESTRUCTURA PROGRAMATICA

PROGRAMA	SUBPROGRAMA	PROYECTO	OBRA/ACTIVIDAD
105-EDUCACIÓN BÁSICA INCLUYENTE	02-OTORGAMIENTO DE SERVICIOS EDUCATIVOS DEL NIVEL INICIAL	000-- -	002-FUNCIONAMIENTO DEL SISTEMA EDUCATIVO DEL NIVEL INICIAL

POBLACIÓN O ÁREA DE ENFOQUE POTENCIAL	ATRIBUTO DE LA POBLACIÓN O ÁREA DE ENFOQUE:	HOMBRES:	MUJERES:	TOTAL:
ALUMNO DE EDUCACIÓN BÁSICA Y DE SERVICIOS COMPLEMENTARIOS DE INSTITUCIONES PÚBLICAS		400145	391030	791175

PRESUPUESTO ANUAL

Aprobado	Ampliación	Reducción	Modificado	EJERCIDO T1	EJERCIDO T2	EJERCIDO T3	EJERCIDO T4
				598,300.00	1,084,844.00	798,850.00	0.00
18,060,360.31	2,866,200.00	13,708,500.00	7,218,060.31	TOTAL EJERCIDO AL TRIMESTRE VIGENTE			2,481,994.00

PRESUPUESTO TRIMESTRAL DE LA ACTIVIDAD

Aprobado	Modificado	Comprometido	Devengado	Ejercido	% de Ejercido Vs. Modificado
4,899,396.51	4,028,353.80	798,850.00	798,850.00	798,850.00	19.83

DATOS DEL INDICADOR

Nombre :	PORCENTAJE DE ESCUELAS DE NIVEL INICIAL CON SERVICIOS DE OPERACIÓN PAGADOS	Número de indicador :	1677
Definición :	MIDE EL PORCENTAJE DE ESCUELAS DE NIVEL INICIAL CON SERVICIOS DE OPERACIÓN PAGADAS CON RESPECTO AL TOTAL ESCUELAS DE NIVEL INICIAL		
Método de Cálculo :	(NÚMERO DE ESCUELAS DE NIVEL INICIAL QUE SE LES PAGÓ SUS SERVICIOS DE OPERACIÓN / TOTAL DE ESCUELAS DE NIVEL INICIAL) *100		

Tipo	Dimensión	Frecuencia de Medición	Forma de cálculo del indicador	Tipo de Valor	Sentido Esperado
GESTIÓN	EFICACIA	TRIMESTRAL	PORCENTAJE	ACUMULADO	ASCENDENTE

MEDIOS DE VERIFICACIÓN / FUENTE INFORMACIÓN	SUPUESTO
PLAN ANUAL DE TRABAJO (PAT), EJERCICIO FISCAL 2023, GENERADO POR LA COORDINACIÓN DE EDUCACIÓN INICIAL, UNIDAD DE EDUCACIÓN INICIAL Y PREESCOLAR, SUBDIRECCIÓN GENERAL DE SERVICIOS EDUCATIVOS DEL IEEPO.	LAS TRANSFERENCIAS, ASIGNACIONES, SUBSIDIOS Y OTRAS AYUDAS SON MINISTRADAS EN TIEMPO Y FORMA.

DATOS DE LA META

Definición de la variable Meta:	1 - NÚMERO DE ESCUELAS DE NIVEL INICIAL A LAS QUE SE LE PAGARON SUS SERVICIOS DE OPERACIÓN
Unidad de medida:	25 - NÚMERO

LÍNEA BASE				VALOR PROGRAMADO ANUAL			
AÑO	2021	VALOR	0.00	AÑO	2023	VALOR	10.00

AVANCE TRIMESTRAL OBRA/ACTIVIDAD

METAS	1er.TRIMESTRE	2o.TRIMESTRE	3er.TRIMESTRE	4o.TRIMESTRE	CUMPLIMIENTO DE METAS	
PROGRAMACIÓN INICIAL	2.00	2.00	3.00	3.00	T1+T2+T3+T4	10.00
PROGRAMACIÓN ACTUALIZADA	2.00	2.00	3.00	0.00	T1+T2+T3+T4	7.00
METAS ALCANZADAS	2.00	2.00	3.00	0.00	T1+T2+T3+T4	7.00
PORCENTAJE ALCANZADO TRIMESTRAL	100.00	100.00	100.00	0.00	PORCENTAJE ALCANZADO ANUAL	70.00

PORCENTAJE DE CUMPLIMIENTO ALCANZADO EN EL TRIMESTRE: 100.00 %

REPORTE DE AVANCE DE GESTIÓN
UR 531 - INSTITUTO ESTATAL DE EDUCACIÓN PÚBLICA DE OAXACA
TERCER TRIMESTRE 2023

Gobierno del Estado

ALINEACIÓN PED:		MATRÍZ DE INDICADORES PARA RESULTADOS:	
ESTRATEGIA:	01-AMPLIAR EL ACCESO A LOS SERVICIOS DE EDUCACIÓN INICIAL Y BÁSICA EN EL ESTADO.	COMPONENTE:	574-SERVICIO EDUCATIVO DEL NIVEL PREESCOLAR OTORGADO
LÍNEAS DE ACCIÓN:	02-INCREMENTAR LA COBERTURA DE LOS SERVICIOS DE EDUCACIÓN INICIAL Y DE EDUCACIÓN PREESCOLAR PARA POTENCIAR EL DESARROLLO INTEGRAL DE LA POBLACIÓN INFANTIL MENOR DE SEIS AÑOS DE EDAD.	ACTIVIDAD:	257-IMPARTIR SERVICIOS EDUCATIVOS EN EL NIVEL PREESCOLAR
UE:	003-SUBDIRECCIÓN GENERAL DE SERVICIOS EDUCATIVOS		

ESTRUCTURA PROGRAMATICA									
PROGRAMA		SUBPROGRAMA	PROYECTO				OBRA/ACTIVIDAD		
105-EDUCACIÓN BÁSICA INCLUYENTE		03-OTORGAMIENTO DE SERVICIOS EDUCATIVOS DEL NIVEL PREESCOLAR	000-- -				001-PRESTACIÓN DEL SERVICIO EDUCATIVO DEL NIVEL PREESCOLAR		
POBLACIÓN O ÁREA DE ENFOQUE POTENCIAL	ATRIBUTO DE LA POBLACIÓN O ÁREA DE ENFOQUE:	ALUMNO DE EDUCACIÓN BÁSICA Y DE SERVICIOS COMPLEMENTARIOS DE INSTITUCIONES PÚBLICAS	HOMBRES:	400145	MUJERES:	391030	TOTAL:	791175	

PRESUPUESTO ANUAL							
Aprobado	Ampliación	Reducción	Modificado	EJERCIDO T1	EJERCIDO T2	EJERCIDO T3	EJERCIDO T4
				789,007,159.31	819,622,152.82	866,078,981.72	0.00
3,573,268,846.40	75,918,460.96	0.00	3,649,187,307.36	TOTAL EJERCIDO AL TRIMESTRE VIGENTE			2,474,708,293.85

PRESUPUESTO TRIMESTRAL DE LA ACTIVIDAD					
Aprobado	Modificado	Comprometido	Devengado	Ejercido	% de Ejercido Vs. Modificado
801,420,749.76	1,094,274,726.82	866,078,981.72	866,078,981.72	866,078,981.72	79.15

DATOS DEL INDICADOR			
Nombre :	PORCENTAJE DE ALUMNAS Y ALUMNOS BENEFICIADOS CON SERVICIOS EDUCATIVOS DE NIVEL PREESCOLAR	Número de indicador :	257
Definición :	MIDE EL PORCENTAJE DE ALUMNAS Y ALUMNOS BENEFICIADOS CON SERVICIOS EDUCATIVOS DE NIVEL PREESCOLAR, RESPECTO DEL TOTAL DE NIÑOS EN EDAD DE CURSAR SU EDUCACIÓN PREESCOLAR		
Método de Cálculo :	(NÚMERO DE ALUMNAS Y ALUMNOS BENEFICIADOS CON SERVICIOS EDUCATIVOS DE NIVEL PREESCOLAR EN EL CICLO ESCOLAR N / TOTAL DE NIÑAS Y NIÑOS DE 3 A 5 AÑOS DE EDAD EN EL AÑO N) *100		

Tipo	Dimensión	Frecuencia de Medición	Forma de cálculo del indicador	Tipo de Valor	Sentido Esperado
GESTIÓN	EFICACIA	TRIMESTRAL	PORCENTAJE	ACUMULADO	ASCENDENTE

MEDIOS DE VERIFICACIÓN / FUENTE INFORMACIÓN	SUPUESTO
SISTEMA DE EVALUACIONES DE LA ARMONIZACIÓN CONTABLE (SEVAC), DIRECCIÓN FINANCIERA DEL IEEPO, DISPONIBLE PARA SU CONSULTA EN EL LINK. https://www.oaxaca.gob.mx/ieepo/sistema-de-evaluaciones-de-la-armonizacion-contable-sevac/	LAS TRANSFERENCIAS, ASIGNACIONES, SUBSIDIOS Y OTRAS AYUDAS SON MINISTRADAS EN TIEMPO Y FORMA.

DATOS DE LA META	
Definición de la variable Meta:	1 - NÚMERO DE ALUMNAS Y ALUMNOS BENEFICIADOS CON SERVICIOS EDUCATIVOS DE NIVEL PREESCOLAR
Unidad de medida:	25 - NÚMERO

LÍNEA BASE				VALOR PROGRAMADO ANUAL			
AÑO	2016	VALOR	188,561.00	AÑO	2023	VALOR	144,261.00

AVANCE TRIMESTRAL OBRA/ACTIVIDAD						
METAS	1er.TRIMESTRE	2o.TRIMESTRE	3er.TRIMESTRE	4o.TRIMESTRE	CUMPLIMIENTO DE METAS	
PROGRAMACIÓN INICIAL	36,065.00	36,065.00	36,065.00	36,066.00	T1+T2+T3+T4	144,261.00
PROGRAMACIÓN ACTUALIZADA	36,065.00	36,065.00	36,065.00	0.00	T1+T2+T3+T4	108,195.00
METAS ALCANZADAS	36,065.00	32,164.00	36,730.00	0.00	T1+T2+T3+T4	104,959.00
PORCENTAJE ALCANZADO TRIMESTRAL	100.00	89.18	101.84	0.00	PORCENTAJE ALCANZADO ANUAL	72.76

PORCENTAJE DE CUMPLIMIENTO ALCANZADO EN EL TRIMESTRE: 101.84 %

REPORTE DE AVANCE DE GESTIÓN
UR 531 - INSTITUTO ESTATAL DE EDUCACIÓN PÚBLICA DE OAXACA
TERCER TRIMESTRE 2023

Gobierno del Estado

ALINEACIÓN PED:		MATRÍZ DE INDICADORES PARA RESULTADOS:	
ESTRATEGIA:	01-AMPLIAR EL ACCESO A LOS SERVICIOS DE EDUCACIÓN INICIAL Y BÁSICA EN EL ESTADO.	COMPONENTE:	574-SERVICIO EDUCATIVO DEL NIVEL PREESCOLAR OTORGADO
LÍNEAS DE ACCIÓN:	02-INCREMENTAR LA COBERTURA DE LOS SERVICIOS DE EDUCACIÓN INICIAL Y DE EDUCACIÓN PREESCOLAR PARA POTENCIAR EL DESARROLLO INTEGRAL DE LA POBLACIÓN INFANTIL MENOR DE SEIS AÑOS DE EDAD.	ACTIVIDAD:	1566-PAGAR SERVICIOS DE OPERACIÓN DE LAS ESCUELAS DEL NIVEL PREESCOLAR
UE:	003-SUBDIRECCIÓN GENERAL DE SERVICIOS EDUCATIVOS		

ESTRUCTURA PROGRAMATICA									
PROGRAMA		SUBPROGRAMA	PROYECTO				OBRA/ACTIVIDAD		
105-EDUCACIÓN BÁSICA INCLUYENTE		03-OTORGAMIENTO DE SERVICIOS EDUCATIVOS DEL NIVEL PREESCOLAR	000-- -				002-FUNCIONAMIENTO DEL SISTEMA EDUCATIVO DEL NIVEL PREESCOLAR		
POBLACIÓN O ÁREA DE ENFOQUE POTENCIAL	ATRIBUTO DE LA POBLACIÓN O ÁREA DE ENFOQUE:	ALUMNO DE EDUCACIÓN BÁSICA Y DE SERVICIOS COMPLEMENTARIOS DE INSTITUCIONES PÚBLICAS	HOMBRES:	400145	MUJERES:	391030	TOTAL:	791175	

PRESUPUESTO ANUAL							
Aprobado	Ampliación	Reducción	Modificado	EJERCIDO T1	EJERCIDO T2	EJERCIDO T3	EJERCIDO T4
62,703,190.64	7,180,425.93	26,222,521.24	43,661,095.33	3,197,293.18	7,906,339.37	15,747,043.98	0.00
				TOTAL EJERCIDO AL TRIMESTRE VIGENTE			26,850,676.53

PRESUPUESTO TRIMESTRAL DE LA ACTIVIDAD					
Aprobado	Modificado	Comprometido	Devengado	Ejercido	% de Ejercido Vs. Modificado
16,048,005.96	22,533,953.69	15,747,043.98	15,747,043.98	15,747,043.98	69.88

DATOS DEL INDICADOR			
Nombre :	PORCENTAJE DE ESCUELAS DE NIVEL PREESCOLAR CON SERVICIOS DE OPERACIÓN PAGADOS	Número de indicador :	1673
Definición :	MIDE EL PORCENTAJE DE ESCUELAS DE NIVEL PREESCOLAR CON SERVICIOS DE OPERACIÓN PAGADOS , RESPECTO AL TOTAL DE ESCUELAS DEL NIVEL PREESCOLAR		
Método de Cálculo :	(NÚMERO DE ESCUELAS DE NIVEL PREESCOLAR CON SERVICIOS DE OPERACIÓN PAGADOS / TOTAL DE ESCUELAS DE NIVEL PREESCOLAR) *100		

Tipo	Dimensión	Frecuencia de Medición	Forma de cálculo del indicador	Tipo de Valor	Sentido Esperado
GESTIÓN	EFICACIA	TRIMESTRAL	PORCENTAJE	ACUMULADO	ASCENDENTE

MEDIOS DE VERIFICACIÓN / FUENTE INFORMACIÓN	SUPUESTO
PROGRAMA OPERATIVO ANUAL, DIRECCIÓN FINANCIERA, DISPONIBLE PARA CONSULTA EN EL LINK. https://www.oaxaca.gob.mx/ieepo/cumplimiento-lgtaip/	LAS TRANSFERENCIAS, ASIGNACIONES, SUBSIDIOS Y OTRAS AYUDAS SON MINISTRADAS EN TIEMPO Y FORMA.

DATOS DE LA META	
Definición de la variable Meta:	1 - NÚMERO DE ESCUELAS DE NIVEL PREESCOLAR CON SERVICIOS DE OPERACIÓN PAGADOS
Unidad de medida:	25 - NÚMERO

LÍNEA BASE				VALOR PROGRAMADO ANUAL			
AÑO	2016	VALOR	3,769.00	AÑO	2023	VALOR	3,797.00

AVANCE TRIMESTRAL OBRA/ACTIVIDAD						
METAS	1er.TRIMESTRE	2o.TRIMESTRE	3er.TRIMESTRE	4o.TRIMESTRE	CUMPLIMIENTO DE METAS	
PROGRAMACIÓN INICIAL	949.00	949.00	949.00	950.00	T1+T2+T3+T4	3,797.00
PROGRAMACIÓN ACTUALIZADA	949.00	949.00	949.00	0.00	T1+T2+T3+T4	2,847.00
METAS ALCANZADAS	949.00	949.00	949.00	0.00	T1+T2+T3+T4	2,847.00
PORCENTAJE ALCANZADO TRIMESTRAL	100.00	100.00	100.00	0.00	PORCENTAJE ALCANZADO ANUAL	74.98

PORCENTAJE DE CUMPLIMIENTO ALCANZADO EN EL TRIMESTRE: 100.00 %

REPORTE DE AVANCE DE GESTIÓN
UR 531 - INSTITUTO ESTATAL DE EDUCACIÓN PÚBLICA DE OAXACA
TERCER TRIMESTRE 2023

Gobierno del Estado

ALINEACIÓN PED:		MATRÍZ DE INDICADORES PARA RESULTADOS:	
ESTRATEGIA:	01-AMPLIAR EL ACCESO A LOS SERVICIOS DE EDUCACIÓN INICIAL Y BÁSICA EN EL ESTADO.	COMPONENTE:	575-SERVICIO EDUCATIVO DEL NIVEL PRIMARIA OTORGADO
LÍNEAS DE ACCIÓN:	02-INCREMENTAR LA COBERTURA DE LOS SERVICIOS DE EDUCACIÓN INICIAL Y DE EDUCACIÓN PREESCOLAR PARA POTENCIAR EL DESARROLLO INTEGRAL DE LA POBLACIÓN INFANTIL MENOR DE SEIS AÑOS DE EDAD.	ACTIVIDAD:	260-IMPARTIR SERVICIOS EDUCATIVOS EN EL NIVEL PRIMARIA
UE:	003-SUBDIRECCIÓN GENERAL DE SERVICIOS EDUCATIVOS		

ESTRUCTURA PROGRAMATICA

PROGRAMA	SUBPROGRAMA	PROYECTO	OBRA/ACTIVIDAD
105-EDUCACIÓN BÁSICA INCLUYENTE	04-OTORGAMIENTO DE SERVICIOS EDUCATIVOS DEL NIVEL PRIMARIA	000-- -	001-PRESTACIÓN DEL SERVICIO EDUCATIVO DEL NIVEL PRIMARIA

POBLACIÓN O ÁREA DE ENFOQUE POTENCIAL	ATRIBUTO DE LA POBLACIÓN O ÁREA DE ENFOQUE:	ALUMNO DE EDUCACIÓN BÁSICA Y DE SERVICIOS COMPLEMENTARIOS DE INSTITUCIONES PÚBLICAS	HOMBRES:	400145	MUJERES:	391030	TOTAL:	791175

PRESUPUESTO ANUAL

Aprobado	Ampliación	Reducción	Modificado	EJERCIDO T1	EJERCIDO T2	EJERCIDO T3	EJERCIDO T4
				2,965,716,362.01	2,946,038,500.49	3,058,329,292.55	0.00
13,575,918,167.62	799,231,726.26	158,152,060.22	14,216,997,833.66	TOTAL EJERCIDO AL TRIMESTRE VIGENTE			8,970,084,155.05

PRESUPUESTO TRIMESTRAL DE LA ACTIVIDAD

Aprobado	Modificado	Comprometido	Devengado	Ejercido	% de Ejercido Vs. Modificado
2,870,611,862.40	4,791,916,359.83	3,058,329,292.55	3,058,329,292.55	3,058,329,292.55	63.82

DATOS DEL INDICADOR

Nombre :	PORCENTAJE DE ALUMNAS Y ALUMNOS BENEFICIADOS CON SERVICIOS EDUCATIVOS DE NIVEL PRIMARIA	Número de indicador :	260
Definición :	MIDE EL PORCENTAJE DE ALUMNAS Y ALUMNOS BENEFICIADOS CON SERVICIOS EDUCATIVOS DE NIVEL PRIMARIA, RESPECTO DEL TOTAL DE NIÑAS Y NIÑOS DE 6 A 11 AÑOS DE EDAD EN EL AÑO N		
Método de Cálculo :	(NÚMERO DE ALUMNAS Y ALUMNOS BENEFICIADOS CON SERVICIOS EDUCATIVOS DE NIVEL DE PRIMARIA EN EL CICLO ESCOLAR N / TOTAL DE NIÑAS Y NIÑOS DE 6 A 11 AÑOS DE EDAD EN EL AÑO N)*100		

Tipo	Dimensión	Frecuencia de Medición	Forma de cálculo del indicador	Tipo de Valor	Sentido Esperado
GESTIÓN	EFICACIA	TRIMESTRAL	PORCENTAJE	FLUJO	ASCENDENTE

MEDIOS DE VERIFICACIÓN / FUENTE INFORMACIÓN	SUPUESTO
SISTEMA DE EVALUACIONES DE LA ARMONIZACIÓN CONTABLE (SEVAC), DIRECCIÓN FINANCIERA DEL IEEPO, DISPONIBLE PARA SU CONSULTA EN EL LINK. https://www.oaxaca.gob.mx/ieepo/sistema-de-evaluaciones-de-la-armonizacion-contable-sevac/	LOS PADRES DE FAMILIA BRINDAN APOYO A LAS NIÑAS, NIÑOS Y ADOLESCENTES PARA CONCLUIR SU EDUCACIÓN BÁSICA.

DATOS DE LA META

Definición de la variable Meta:	1 - MIDE EL NÚMERO DE ALUMNAS Y ALUMNOS BENEFICIADOS CON SERVICIOS EDUCATIVOS DE NIVEL PRIMARIA
Unidad de medida:	25 - NÚMERO

LÍNEA BASE				VALOR PROGRAMADO ANUAL			
AÑO	2016	VALOR	501,189.00	AÑO	2023	VALOR	433,445.00

AVANCE TRIMESTRAL OBRA/ACTIVIDAD

METAS	1er.TRIMESTRE	2o.TRIMESTRE	3er.TRIMESTRE	4o.TRIMESTRE	CUMPLIMIENTO DE METAS	
PROGRAMACIÓN INICIAL	108,361.00	108,361.00	108,361.00	108,362.00	T1+T2+T3+T4	433,445.00
PROGRAMACIÓN ACTUALIZADA	108,361.00	108,361.00	108,361.00	0.00	T1+T2+T3+T4	325,083.00
METAS ALCANZADAS	108,361.00	108,208.00	108,246.00	0.00	T1+T2+T3+T4	324,815.00
PORCENTAJE ALCANZADO TRIMESTRAL	100.00	99.86	99.89	0.00	PORCENTAJE ALCANZADO ANUAL	74.94

PORCENTAJE DE CUMPLIMIENTO ALCANZADO EN EL TRIMESTRE: 99.89 %

REPORTE DE AVANCE DE GESTIÓN
UR 531 - INSTITUTO ESTATAL DE EDUCACIÓN PÚBLICA DE OAXACA
TERCER TRIMESTRE 2023

Gobierno del Estado

ALINEACIÓN PED:		MATRÍZ DE INDICADORES PARA RESULTADOS:	
ESTRATEGIA:	01-AMPLIAR EL ACCESO A LOS SERVICIOS DE EDUCACIÓN INICIAL Y BÁSICA EN EL ESTADO.	COMPONENTE:	575-SERVICIO EDUCATIVO DEL NIVEL PRIMARIA OTORGADO
LÍNEAS DE ACCIÓN:	02-INCREMENTAR LA COBERTURA DE LOS SERVICIOS DE EDUCACIÓN INICIAL Y DE EDUCACIÓN PREESCOLAR PARA POTENCIAR EL DESARROLLO INTEGRAL DE LA POBLACIÓN INFANTIL MENOR DE SEIS AÑOS DE EDAD.	ACTIVIDAD:	1568-PAGAR SERVICIOS DE OPERACIÓN DE LAS ESCUELAS DEL NIVEL PRIMARIA
UE:	003-SUBDIRECCIÓN GENERAL DE SERVICIOS EDUCATIVOS		

ESTRUCTURA PROGRAMATICA

PROGRAMA	SUBPROGRAMA	PROYECTO	OBRA/ACTIVIDAD
105-EDUCACIÓN BÁSICA INCLUYENTE	04-OTORGAMIENTO DE SERVICIOS EDUCATIVOS DEL NIVEL PRIMARIA	000-- -	002-FUNCIONAMIENTO DEL SISTEMA EDUCATIVO DEL NIVEL PRIMARIA

POBLACIÓN O ÁREA DE ENFOQUE POTENCIAL	ATRIBUTO DE LA POBLACIÓN O ÁREA DE ENFOQUE:	HOMBRES:	MUJERES:	TOTAL:
ALUMNO DE EDUCACIÓN BÁSICA Y DE SERVICIOS COMPLEMENTARIOS DE INSTITUCIONES PÚBLICAS		400145	391030	791175

PRESUPUESTO ANUAL

Aprobado	Ampliación	Reducción	Modificado	EJERCIDO T1	EJERCIDO T2	EJERCIDO T3	EJERCIDO T4
				14,303,139.29	32,868,722.95	17,648,184.64	0.00
222,641,461.08	6,050,445.95	114,268,395.92	114,423,511.11	TOTAL EJERCIDO AL TRIMESTRE VIGENTE			64,820,046.88

PRESUPUESTO TRIMESTRAL DE LA ACTIVIDAD

Aprobado	Modificado	Comprometido	Devengado	Ejercido	% de Ejercido Vs. Modificado
53,204,777.94	33,000,553.48	17,648,184.64	17,648,184.64	17,648,184.64	53.48

DATOS DEL INDICADOR

Nombre :	PORCENTAJE DE ESCUELAS DEL NIVEL PRIMARIA CON SERVICIOS DE OPERACIÓN PAGADOS	Número de indicador :	1675
Definición :	MIDE EL PORCENTAJE DE ESCUELAS DEL NIVEL PRIMARIA CON SERVICIOS DE OPERACIÓN PAGADOS, RESPECTO AL TOTAL DE ESCUELAS DE NIVEL PRIMARIA		
Método de Cálculo :	(NÚMERO DE ESCUELAS DE NIVEL PRIMARIA A LAS QUE SE LE PAGARON SUS SERVICIOS DE OPERACIÓN / TOTAL DE ESCUELAS DE NIVEL PRIMARIA) *100		

Tipo	Dimensión	Frecuencia de Medición	Forma de cálculo del indicador	Tipo de Valor	Sentido Esperado
GESTIÓN	EFICACIA	TRIMESTRAL	PORCENTAJE	ACUMULADO	ASCENDENTE

MEDIOS DE VERIFICACIÓN / FUENTE INFORMACIÓN	SUPUESTO
PROGRAMA OPERATIVO ANUAL, DIRECCIÓN FINANCIERA, DISPONIBLE PARA CONSULTA EN EL LINK. https://www.oaxaca.gob.mx/ieepo/cumplimiento-lgtaip/	LAS TRANSFERENCIAS, ASIGNACIONES, SUBSIDIOS Y OTRAS AYUDAS SON MINISTRADAS EN TIEMPO Y FORMA.

DATOS DE LA META

Definición de la variable Meta:	1 - NÚMERO DE ESCUELAS DEL NIVEL PRIMARIA A LAS QUE SE LE PAGARON SUS SERVICIOS DE OPERACIÓN
Unidad de medida:	25 - NÚMERO

LÍNEA BASE				VALOR PROGRAMADO ANUAL			
AÑO	2016	VALOR	4,776.00	AÑO	2023	VALOR	4,807.00

AVANCE TRIMESTRAL OBRA/ACTIVIDAD

METAS	1er.TRIMESTRE	2o.TRIMESTRE	3er.TRIMESTRE	4o.TRIMESTRE	CUMPLIMIENTO DE METAS	
PROGRAMACIÓN INICIAL	1,201.00	1,202.00	1,202.00	1,202.00	T1+T2+T3+T4	4,807.00
PROGRAMACIÓN ACTUALIZADA	1,201.00	1,202.00	1,202.00	0.00	T1+T2+T3+T4	3,605.00
METAS ALCANZADAS	1,201.00	1,202.00	1,202.00	0.00	T1+T2+T3+T4	3,605.00
PORCENTAJE ALCANZADO TRIMESTRAL	100.00	100.00	100.00	0.00	PORCENTAJE ALCANZADO ANUAL	74.99

PORCENTAJE DE CUMPLIMIENTO ALCANZADO EN EL TRIMESTRE: 100.00 %

REPORTE DE AVANCE DE GESTIÓN
UR 531 - INSTITUTO ESTATAL DE EDUCACIÓN PÚBLICA DE OAXACA
TERCER TRIMESTRE 2023

Gobierno del Estado

ALINEACIÓN PED:		MATRÍZ DE INDICADORES PARA RESULTADOS:	
ESTRATEGIA:	01-AMPLIAR EL ACCESO A LOS SERVICIOS DE EDUCACIÓN INICIAL Y BÁSICA EN EL ESTADO.	COMPONENTE:	576-SERVICIO EDUCATIVO DEL NIVEL SECUNDARIA OTORGADO
LÍNEAS DE ACCIÓN:	03-INCREMENTAR LA COBERTURA DE LOS SERVICIOS DE EDUCACIÓN SECUNDARIA, PRIORITARIAMENTE EN EL MEDIO RURAL E INDÍGENA.	ACTIVIDAD:	263-IMPARTIR SERVICIOS EDUCATIVOS EN EL NIVEL SECUNDARIA
UE:	003-SUBDIRECCIÓN GENERAL DE SERVICIOS EDUCATIVOS		

ESTRUCTURA PROGRAMATICA

PROGRAMA	SUBPROGRAMA	PROYECTO	OBRA/ACTIVIDAD
105-EDUCACIÓN BÁSICA INCLUYENTE	05-OTORGAMIENTO DE SERVICIOS EDUCATIVOS DEL NIVEL SECUNDARIA	000-- -	001-PRESTACIÓN DEL SERVICIO EDUCATIVO DEL NIVEL SECUNDARIA

POBLACIÓN O ÁREA DE ENFOQUE POTENCIAL	ATRIBUTO DE LA POBLACIÓN O ÁREA DE ENFOQUE:	HOMBRES:	MUJERES:	TOTAL:
ALUMNO DE EDUCACIÓN BÁSICA Y DE SERVICIOS COMPLEMENTARIOS DE INSTITUCIONES PÚBLICAS		400145	391030	791175

PRESUPUESTO ANUAL

Aprobado	Ampliación	Reducción	Modificado	EJERCIDO T1	EJERCIDO T2	EJERCIDO T3	EJERCIDO T4
				1,657,514,093.33	1,610,494,549.97	1,722,441,080.52	0.00
7,228,167,389.77	220,517,457.33	0.00	7,448,684,847.10	TOTAL EJERCIDO AL TRIMESTRE VIGENTE			4,990,449,723.82

PRESUPUESTO TRIMESTRAL DE LA ACTIVIDAD

Aprobado	Modificado	Comprometido	Devengado	Ejercido	% de Ejercido Vs. Modificado
1,597,072,133.89	2,459,205,413.74	1,722,441,080.52	1,722,441,080.52	1,722,441,080.52	70.04

DATOS DEL INDICADOR

Nombre :	PORCENTAJE DE ALUMNAS Y ALUMNOS BENEFICIADOS CON SERVICIOS EDUCATIVOS DE NIVEL SECUNDARIA	Número de indicador :	263
Definición :	MIDE EL PORCENTAJE DE ALUMNAS Y ALUMNOS BENEFICIADOS CON SERVICIOS EDUCATIVOS DE NIVEL SECUNDARIA, RESPECTO DEL TOTAL DE NIÑAS Y NIÑOS DE 12 A 14 AÑOS DE EDAD EN EL AÑO N		
Método de Cálculo :	(NÚMERO DE ALUMNAS Y ALUMNOS BENEFICIADOS CON SERVICIOS EDUCATIVOS DE NIVEL SECUNDARIA EN EL CICLO ESCOLAR N / TOTAL DE NIÑAS Y NIÑOS DE 12 A 14 AÑOS DE EDAD EN EL AÑO N)*100		

Tipo	Dimensión	Frecuencia de Medición	Forma de cálculo del indicador	Tipo de Valor	Sentido Esperado
GESTIÓN	EFICACIA	TRIMESTRAL	PORCENTAJE	FLUJO	ASCENDENTE

MEDIOS DE VERIFICACIÓN / FUENTE INFORMACIÓN	SUPUESTO
SISTEMA DE EVALUACIONES DE LA ARMONIZACIÓN CONTABLE (SEVAC), DIRECCIÓN FINANCIERA DEL IEEPO, DISPONIBLE PARA SU CONSULTA EN EL LINK. https://www.oaxaca.gob.mx/ieepo/sistema-de-evaluaciones-de-la-armonizacion-contable-sevac/	LOS PADRES DE FAMILIA BRINDAN APOYO A LOS ADOLESCENTES DE EDUCACIÓN ESPECIAL PARA CONCLUIR SU EDUCACIÓN BÁSICA.

DATOS DE LA META

Definición de la variable Meta:	1 - NÚMERO DE ALUMNAS Y ALUMNOS BENEFICIADOS CON SERVICIOS EDUCATIVOS DE NIVEL SECUNDARIA
Unidad de medida:	25 - NÚMERO

LÍNEA BASE				VALOR PROGRAMADO ANUAL			
AÑO	2016	VALOR	219,113.00	AÑO	2023	VALOR	202,542.00

AVANCE TRIMESTRAL OBRA/ACTIVIDAD

METAS	1er.TRIMESTRE	2o.TRIMESTRE	3er.TRIMESTRE	4o.TRIMESTRE	CUMPLIMIENTO DE METAS	
PROGRAMACIÓN INICIAL	50,636.00	50,636.00	50,635.00	50,635.00	T1+T2+T3+T4	202,542.00
PROGRAMACIÓN ACTUALIZADA	50,636.00	50,636.00	50,635.00	0.00	T1+T2+T3+T4	151,907.00
METAS ALCANZADAS	50,636.00	50,605.00	50,612.00	0.00	T1+T2+T3+T4	151,853.00
PORCENTAJE ALCANZADO TRIMESTRAL	100.00	99.94	99.95	0.00	PORCENTAJE ALCANZADO ANUAL	74.97

PORCENTAJE DE CUMPLIMIENTO ALCANZADO EN EL TRIMESTRE: 99.95 %

REPORTE DE AVANCE DE GESTIÓN
UR 531 - INSTITUTO ESTATAL DE EDUCACIÓN PÚBLICA DE OAXACA
TERCER TRIMESTRE 2023

Gobierno del Estado

ALINEACIÓN PED:		MATRÍZ DE INDICADORES PARA RESULTADOS:	
ESTRATEGIA:	01-AMPLIAR EL ACCESO A LOS SERVICIOS DE EDUCACIÓN INICIAL Y BÁSICA EN EL ESTADO.	COMPONENTE:	576-SERVICIO EDUCATIVO DEL NIVEL SECUNDARIA OTORGADO
LÍNEAS DE ACCIÓN:	03-INCREMENTAR LA COBERTURA DE LOS SERVICIOS DE EDUCACIÓN SECUNDARIA, PRIORITARIAMENTE EN EL MEDIO RURAL E INDÍGENA.	ACTIVIDAD:	1570-PAGAR SERVICIOS DE OPERACIÓN DE LAS ESCUELAS DEL NIVEL SECUNDARIA
UE:	003-SUBDIRECCIÓN GENERAL DE SERVICIOS EDUCATIVOS		

ESTRUCTURA PROGRAMATICA

PROGRAMA	SUBPROGRAMA	PROYECTO	OBRA/ACTIVIDAD
105-EDUCACIÓN BÁSICA INCLUYENTE	05-OTORGAMIENTO DE SERVICIOS EDUCATIVOS DEL NIVEL SECUNDARIA	000-- -	002-FUNCIONAMIENTO DEL SISTEMA EDUCATIVO DEL NIVEL SECUNDARIA

POBLACIÓN O ÁREA DE ENFOQUE POTENCIAL	ATRIBUTO DE LA POBLACIÓN O ÁREA DE ENFOQUE:	HOMBRES:	MUJERES:	TOTAL:
ALUMNO DE EDUCACIÓN BÁSICA Y DE SERVICIOS COMPLEMENTARIOS DE INSTITUCIONES PÚBLICAS		400145	391030	791175

PRESUPUESTO ANUAL

Aprobado	Ampliación	Reducción	Modificado	EJERCIDO T1	EJERCIDO T2	EJERCIDO T3	EJERCIDO T4
				12,259,820.18	14,932,358.54	13,358,095.69	0.00
146,421,419.64	963,464.11	75,931,640.00	71,453,243.75	TOTAL EJERCIDO AL TRIMESTRE VIGENTE			40,550,274.41

PRESUPUESTO TRIMESTRAL DE LA ACTIVIDAD

Aprobado	Modificado	Comprometido	Devengado	Ejercido	% de Ejercido Vs. Modificado
36,048,610.24	23,867,938.62	13,358,095.69	13,358,095.69	13,358,095.69	55.97

DATOS DEL INDICADOR

Nombre :	PORCENTAJE DE ESCUELAS DE NIVEL SECUNDARIA A LAS QUE SE LE PAGARON SUS SERVICIOS DE OPERACIÓN	Número de indicador :	1676
Definición :	MIDE EL PORCENTAJE DE ESCUELAS DE NIVEL SECUNDARIA A LAS QUE SE LE PAGARON SUS SERVICIOS DE OPERACIÓN, RESPECTO AL TOTAL DE ESCUELAS DE NIVEL SECUNDARIA		
Método de Cálculo :	(NÚMERO DE ESCUELAS DE NIVEL SECUNDARIA CON SERVICIOS DE OPERACIÓN PAGADOS/TOTAL DE ESCUELAS DE NIVEL SECUNDARIA) *100		

Tipo	Dimensión	Frecuencia de Medición	Forma de cálculo del indicador	Tipo de Valor	Sentido Esperado
GESTIÓN	EFICACIA	TRIMESTRAL	PORCENTAJE	FLUJO	ASCENDENTE

MEDIOS DE VERIFICACIÓN / FUENTE INFORMACIÓN	SUPUESTO
PROGRAMA OPERATIVO ANUAL, DIRECCIÓN FINANCIERA, DISPONIBLE PARA CONSULTA EN EL LINK. https://www.oaxaca.gob.mx/ieepo/cumplimiento-lgtaip/	LAS TRANSFERENCIAS, ASIGNACIONES, SUBSIDIOS Y OTRAS AYUDAS SON MINISTRADAS EN TIEMPO Y FORMA.

DATOS DE LA META

Definición de la variable Meta:	1 - NÚMERO DE ESCUELAS DE NIVEL SECUNDARIA A LAS QUE SE LE PAGARON SUS SERVICIOS DE OPERACIÓN
Unidad de medida:	25 - NÚMERO

LÍNEA BASE				VALOR PROGRAMADO ANUAL			
AÑO	2016	VALOR	2,108.00	AÑO	2023	VALOR	2,172.00

AVANCE TRIMESTRAL OBRA/ACTIVIDAD

METAS	1er.TRIMESTRE	2o.TRIMESTRE	3er.TRIMESTRE	4o.TRIMESTRE	CUMPLIMIENTO DE METAS	
PROGRAMACIÓN INICIAL	543.00	543.00	543.00	543.00	T1+T2+T3+T4	2,172.00
PROGRAMACIÓN ACTUALIZADA	543.00	543.00	543.00	0.00	T1+T2+T3+T4	1,629.00
METAS ALCANZADAS	543.00	543.00	543.00	0.00	T1+T2+T3+T4	1,629.00
PORCENTAJE ALCANZADO TRIMESTRAL	100.00	100.00	100.00	0.00	PORCENTAJE ALCANZADO ANUAL	75.00

PORCENTAJE DE CUMPLIMIENTO ALCANZADO EN EL TRIMESTRE: 100.00 %

REPORTE DE AVANCE DE GESTIÓN
UR 531 - INSTITUTO ESTATAL DE EDUCACIÓN PÚBLICA DE OAXACA
TERCER TRIMESTRE 2023

Gobierno del Estado

UE: 003-SUBDIRECCIÓN GENERAL DE SERVICIOS EDUCATIVOS

ESTRUCTURA PROGRAMATICA									
PROGRAMA		SUBPROGRAMA	PROYECTO			OBRA/ACTIVIDAD			
182-FORMACIÓN ACADÉMICA INTEGRAL		01-OTORGAMIENTO DE HERRAMIENTAS PARA EL DESARROLLO DE LA CURRÍCULA ESCOLAR DE LA EDUCACIÓN BÁSICA	000-- -			005-CERTIFICACIÓN INTERNACIONAL EN EL IDIOMA INGLÉS A DOCENTES Y ASESORES EXTERNOS ESPECIALIZADOS			
POBLACIÓN O ÁREA DE ENFOQUE POTENCIAL	ATRIBUTO DE LA POBLACIÓN O ÁREA DE ENFOQUE:	ALUMNO DE EDUCACIÓN BÁSICA DE INSTITUCIÓN PÚBLICA	HOMBRES:	400145	MUJERES:	391030	TOTAL:	791175	

PRESUPUESTO ANUAL							
Aprobado	Ampliación	Reducción	Modificado	EJERCIDO T1	EJERCIDO T2	EJERCIDO T3	EJERCIDO T4
0.00	2,620,000.00	0.00	2,620,000.00	0.00	7,200.00	140,600.00	0.00
				TOTAL EJERCIDO AL TRIMESTRE VIGENTE			147,800.00

PRESUPUESTO TRIMESTRAL DE LA ACTIVIDAD					
Aprobado	Modificado	Comprometido	Devengado	Ejercido	% de Ejercido Vs. Modificado
0.00	2,612,800.00	140,600.00	140,600.00	140,600.00	5.38

DATOS DEL INDICADOR			
Nombre :	PORCENTAJE DE DOCENTES Y ASESORES/AS EXTERNOS/AS CERTIFICADOS EN EL DOMINIO DEL IDIOMA INGLÉS	Número de indicador :	2214
Definición :	MIDE EL PORCENTAJE DE DOCENTES Y ASESORES(AS) EXTERNOS(AS) CERTIFICADOS EN EL DOMINIO DEL IDIOMA INGLÉS, RESPECTO AL TOTAL PROGRAMADOS		
Método de Cálculo :	(NÚMERO DE DOCENTES Y ASESORES(AS) EXTERNOS(AS) CERTIFICADOS EN EL DOMINIO DEL IDIOMA INGLÉS EN EL AÑO N/ NÚMERO DE DOCENTES Y ASESORES(AS) EXTERNOS(AS) PROGRAMADOS PARA SER CERTIFICADOS EN EL DOMINIO DEL IDIOMA INGLÉS EN EL AÑO N) * 100		

Tipo	Dimensión	Frecuencia de Medición	Forma de cálculo del indicador	Tipo de Valor	Sentido Esperado
GESTIÓN	EFICACIA	TRIMESTRAL	PORCENTAJE	FLUJO	ASCENDENTE

MEDIOS DE VERIFICACIÓN / FUENTE INFORMACIÓN	SUPUESTO
PROYECTO DE PRESUPUESTO DE EGRESOS DE LA FEDERACIÓN PARA EL EJERCICIO FISCAL 2022, DIPONIBLE PARA CONSULTA EN EL LINK. https://www.ppef.hacienda.gob.mx/work/models/bzPX2qB5/PPEF2022/qgp8v2PM/paquete/egresos/Proyecto_Decreto.pdf	LAS TRANSFERENCIAS, ASIGNACIONES, SUBSIDIOS Y OTRAS AYUDAS SON MINISTRADAS EN TIEMPO Y FORMA POR EL GOBIERNO FEDERAL.

DATOS DE LA META	
Definición de la variable Meta:	1 - NÚMERO DE DOCENTES Y ASESORES/AS EXTERNOS/AS CERTIFICADOS EN EL DOMINIO DEL IDIOMA INGLÉS
Unidad de medida:	25 - NÚMERO

LÍNEA BASE				VALOR PROGRAMADO ANUAL			
AÑO	2019	VALOR	152.00	AÑO	2023	VALOR	95.00

AVANCE TRIMESTRAL OBRA/ACTIVIDAD						
METAS	1er.TRIMESTRE	2o.TRIMESTRE	3er.TRIMESTRE	4o.TRIMESTRE	CUMPLIMIENTO DE METAS	
PROGRAMACIÓN INICIAL	0.00	31.00	32.00	32.00	T1+T2+T3+T4	95.00
PROGRAMACIÓN ACTUALIZADA	0.00	31.00	32.00	0.00	T1+T2+T3+T4	63.00
METAS ALCANZADAS	0.00	31.00	32.00	0.00	T1+T2+T3+T4	63.00
PORCENTAJE ALCANZADO TRIMESTRAL	0.00	100.00	100.00	0.00	PORCENTAJE ALCANZADO ANUAL	66.32

PORCENTAJE DE CUMPLIMIENTO ALCANZADO EN EL TRIMESTRE: 100.00 %

REPORTE DE AVANCE DE GESTIÓN
UR 531 - INSTITUTO ESTATAL DE EDUCACIÓN PÚBLICA DE OAXACA
TERCER TRIMESTRE 2023

Gobierno del Estado

UE: 003-SUBDIRECCIÓN GENERAL DE SERVICIOS EDUCATIVOS

ESTRUCTURA PROGRAMATICA									
PROGRAMA		SUBPROGRAMA	PROYECTO				OBRA/ACTIVIDAD		
182-FORMACIÓN ACADÉMICA INTEGRAL		01-OTORGAMIENTO DE HERRAMIENTAS PARA EL DESARROLLO DE LA CURRÍCULA ESCOLAR DE LA EDUCACIÓN BÁSICA	000-- -				006-ASESORÍA ESPECIALIZADA EN IDIOMA INGLÉS A ALUMNOS DE PREESCOLAR Y PRIMARIA		
POBLACIÓN O ÁREA DE ENFOQUE POTENCIAL	ATRIBUTO DE LA POBLACIÓN O ÁREA DE ENFOQUE:	ALUMNO DE EDUCACIÓN BÁSICA DE INSTITUCIÓN PÚBLICA	HOMBRES:	400145	MUJERES:	391030	TOTAL:	791175	

PRESUPUESTO ANUAL							
Aprobado	Ampliación	Reducción	Modificado	EJERCIDO T1	EJERCIDO T2	EJERCIDO T3	EJERCIDO T4
0.00	13,513,330.00	0.00	13,513,330.00	0.00	1,736,548.00	4,783,986.00	0.00
				TOTAL EJERCIDO AL TRIMESTRE VIGENTE			6,520,534.00

PRESUPUESTO TRIMESTRAL DE LA ACTIVIDAD					
Aprobado	Modificado	Comprometido	Devengado	Ejercido	% de Ejercido Vs. Modificado
0.00	11,776,782.00	4,783,986.00	4,783,986.00	4,783,986.00	40.62

DATOS DEL INDICADOR			
Nombre :	PORCENTAJE DE ALUMNAS Y ALUMNOS DE EDUCACIÓN BÁSICA ATENDIDOS EN LA ENSEÑANZA DEL IDIOMA INGLÉS	Número de indicador :	2190
Definición :	MIDE EL PORCENTAJE DE ALUMNAS Y ALUMNOS DE EDUCACIÓN BÁSICA ATENDIDOS EN LA ENSEÑANZA DEL IDIOMA INGLÉS EN EL AÑO N, RESPECTO AL TOTAL DE ALUMNAS Y ALUMNOS DE EDUCACIÓN BÁSICA EN EL AÑO N		
Método de Cálculo :	(NÚMERO DE ALUMNAS Y ALUMNOS DE EDUCACÓN BÁSICA ATENDIDOS EN LA ENSEÑANZA DEL IDIOMA INGLÉS EN EL AÑO N/ TOTAL DE ALUMNAS Y ALUMNOS DE EDUCACIÓN BÁSICA EN EL AÑO N) * 100		

Tipo	Dimensión	Frecuencia de Medición	Forma de cálculo del indicador	Tipo de Valor	Sentido Esperado
GESTIÓN	EFICACIA	TRIMESTRAL	PORCENTAJE	FLUJO	ASCENDENTE

MEDIOS DE VERIFICACIÓN / FUENTE INFORMACIÓN	SUPUESTO
PROYECTO DE PRESUPUESTO DE EGRESOS DE LA FEDERACIÓN PARA EL EJERCICIO FISCAL 2022, DIPONIBLE PARA CONSULTA EN EL LINK. https://www.ppef.hacienda.gob.mx/work/models/bzPX2qB5/PPEF2022/qgp8v2PM/paquete/egresos/Proyecto_Decreto.pdf	LAS TRANSFERENCIAS, ASIGNACIONES, SUBSIDIOS Y OTRAS AYUDAS SON MINISTRADAS EN TIEMPO Y FORMA POR EL GOBIERNO FEDERAL.

DATOS DE LA META	
Definición de la variable Meta:	1 - NÚMERO DE ALUMNAS Y ALUMNOS DE EDUCACIÓN BÁSICA ATENDIDOS EN LA ENSEÑANZA DEL IDIOMA INGLÉS
Unidad de medida:	25 - NÚMERO

LÍNEA BASE				VALOR PROGRAMADO ANUAL			
AÑO	2016	VALOR	34,200.00	AÑO	2023	VALOR	36,247.00

AVANCE TRIMESTRAL OBRA/ACTIVIDAD						
METAS	1er.TRIMESTRE	2o.TRIMESTRE	3er.TRIMESTRE	4o.TRIMESTRE	CUMPLIMIENTO DE METAS	
PROGRAMACIÓN INICIAL	0.00	12,082.00	12,082.00	12,083.00	T1+T2+T3+T4	36,247.00
PROGRAMACIÓN ACTUALIZADA	0.00	12,082.00	12,082.00	0.00	T1+T2+T3+T4	24,164.00
METAS ALCANZADAS	0.00	12,082.00	12,082.00	0.00	T1+T2+T3+T4	24,164.00
PORCENTAJE ALCANZADO TRIMESTRAL	0.00	100.00	100.00	0.00	PORCENTAJE ALCANZADO ANUAL	66.66

PORCENTAJE DE CUMPLIMIENTO ALCANZADO EN EL TRIMESTRE: 100.00 %

REPORTE DE AVANCE DE GESTIÓN
UR 531 - INSTITUTO ESTATAL DE EDUCACIÓN PÚBLICA DE OAXACA
TERCER TRIMESTRE 2023

Gobierno del Estado

UE: 003-SUBDIRECCIÓN GENERAL DE SERVICIOS EDUCATIVOS

ESTRUCTURA PROGRAMATICA									
PROGRAMA		SUBPROGRAMA	PROYECTO				OBRA/ACTIVIDAD		
182-FORMACIÓN ACADÉMICA INTEGRAL		01-OTORGAMIENTO DE HERRAMIENTAS PARA EL DESARROLLO DE LA CURRÍCULA ESCOLAR DE LA EDUCACIÓN BÁSICA	000-- -				008-SEGUIMIENTO A LA OPERATIVIDAD DEL PRONI		
POBLACIÓN O ÁREA DE ENFOQUE POTENCIAL	ATRIBUTO DE LA POBLACIÓN O ÁREA DE ENFOQUE:	ALUMNO DE EDUCACIÓN BÁSICA DE INSTITUCIÓN PÚBLICA	HOMBRES:	400145	MUJERES:	391030	TOTAL:	791175	

PRESUPUESTO ANUAL							
Aprobado	Ampliación	Reducción	Modificado	EJERCIDO T1	EJERCIDO T2	EJERCIDO T3	EJERCIDO T4
				0.00	18,000.00	18,015.00	0.00
0.00	160,189.21	0.00	160,189.21	TOTAL EJERCIDO AL TRIMESTRE VIGENTE			36,015.00

PRESUPUESTO TRIMESTRAL DE LA ACTIVIDAD					
Aprobado	Modificado	Comprometido	Devengado	Ejercido	% de Ejercido Vs. Modificado
0.00	142,189.21	18,015.00	18,015.00	18,015.00	12.67

DATOS DEL INDICADOR			
Nombre :	PORCENTAJE DE ESCUELAS BENEFICIADAS CON SERVICIOS INTEGRALES PARA LA OPERACIÓN DEL PROGRAMA NACIONAL DE INGLÉS.	Número de indicador :	2219
Definición :	MIDE EL PORCENTAJE DE ESCUELAS BENEFICIADAS CON SERVICIOS INTEGRALES PARA LA OPERACIÓN DEL PROGRAMA NACIONAL DE INGLÉS EN EL AÑO N, RESPECTO AL TOTAL DE ESCUELAS DE EDUCACIÓN BÁSICA INSCRITAS EN EL PROGRAMA EN EL AÑO N		
Método de Cálculo :	(NÚMERO DE ESCUELAS BENEFICIADAS CON SERVICIOS INTEGRALES PARA LA OPERACIÓN DEL PROGRAMA NACIONAL DE INGLÉS EN EL AÑO N/ TOTAL DE ESCUELAS DE EDUCACIÓN BÁSICA INSCRITAS EN EL PROGRAMA NACIONAL DE INGLÉS EN EL AÑO N)*100		

Tipo	Dimensión	Frecuencia de Medición	Forma de cálculo del indicador	Tipo de Valor	Sentido Esperado
GESTIÓN	EFICACIA	TRIMESTRAL	PORCENTAJE	FLUJO	ASCENDENTE

MEDIOS DE VERIFICACIÓN / FUENTE INFORMACIÓN	SUPUESTO
PROYECTO DE PRESUPUESTO DE EGRESOS DE LA FEDERACIÓN PARA EL EJERCICIO FISCAL 2022, DIPONIBLE PARA CONSULTA EN EL LINK. https://www.ppef.hacienda.gob.mx/work/models/bzPX2qB5/PPEF2022/qgp8v2PM/paquete/egresos/Proyecto_Decreto.pdf	LAS TRANSFERENCIAS, ASIGNACIONES, SUBSIDIOS Y OTRAS AYUDAS SON MINISTRADAS EN TIEMPO Y FORMA POR EL GOBIERNO FEDERAL.

DATOS DE LA META	
Definición de la variable Meta:	1 - NÚMERO DE ESCUELAS BENEFICIADAS CON SERVICIOS INTEGRALES PARA LA OPERACIÓN DE PROGRAMA NACIONAL DE INGLÉS.
Unidad de medida:	25 - NÚMERO

LÍNEA BASE				VALOR PROGRAMADO ANUAL			
AÑO	2016	VALOR	146.00	AÑO	2023	VALOR	190.00

AVANCE TRIMESTRAL OBRA/ACTIVIDAD						
METAS	1er.TRIMESTRE	2o.TRIMESTRE	3er.TRIMESTRE	4o.TRIMESTRE	CUMPLIMIENTO DE METAS	
PROGRAMACIÓN INICIAL	0.00	63.00	63.00	64.00	T1+T2+T3+T4	190.00
PROGRAMACIÓN ACTUALIZADA	0.00	63.00	63.00	0.00	T1+T2+T3+T4	126.00
METAS ALCANZADAS	0.00	63.00	63.00	0.00	T1+T2+T3+T4	126.00
PORCENTAJE ALCANZADO TRIMESTRAL	0.00	100.00	100.00	0.00	PORCENTAJE ALCANZADO ANUAL	66.32

PORCENTAJE DE CUMPLIMIENTO ALCANZADO EN EL TRIMESTRE: 100.00 %

REPORTE DE AVANCE DE GESTIÓN
UR 531 - INSTITUTO ESTATAL DE EDUCACIÓN PÚBLICA DE OAXACA
TERCER TRIMESTRE 2023

Gobierno del Estado

ALINEACIÓN PED:		MATRÍZ DE INDICADORES PARA RESULTADOS:	
ESTRATEGIA:	01-IMPLEMENTAR POLÍTICAS DE FORMACIÓN DOCENTE CON UN ENFOQUE ABIERTO PARA ATENDER LAS NECESIDADES EDUCATIVAS DEL CONTEXTO ACTUAL Y LOS REQUERIMIENTOS DE UNA SOCIEDAD EN PERMANENTE TRANSFORMACIÓN.	COMPONENTE:	783-SERVICIO EDUCATIVO DE LA ESCUELA NORMAL REFORZADO
LÍNEAS DE ACCIÓN:	01-IMPULSAR LA INCORPORACIÓN DE CONTENIDOS TRANSVERSALES AL CURRÍCULUM DE LAS ESCUELAS NORMALES, NECESARIAS EN LA SOCIEDAD DEL CONOCIMIENTO.	ACTIVIDAD:	2152-IMPARTIR SERVICIOS EDUCATIVOS EN LAS ESCUELAS NORMALES
UE:	003-SUBDIRECCIÓN GENERAL DE SERVICIOS EDUCATIVOS		

ESTRUCTURA PROGRAMATICA

PROGRAMA	SUBPROGRAMA	PROYECTO	OBRA/ACTIVIDAD
183-FORMACIÓN Y DESARROLLO PROFESIONAL DOCENTE	02-REFORZAMIENTO DE LOS SERVICIOS EDUCATIVOS DE LAS ESCUELAS NORMALES	000-- -	001-PRESTACIÓN DEL SERVICIO EDUCATIVO DE LAS NORMALES

POBLACIÓN O ÁREA DE ENFOQUE POTENCIAL	ATRIBUTO DE LA POBLACIÓN O ÁREA DE ENFOQUE:	HOMBRES:	MUJERES:	TOTAL:
DOCENTE Y DIRECTIVO DE EDUCACIÓN BÁSICA		16976	34140	51116

PRESUPUESTO ANUAL

Aprobado	Ampliación	Reducción	Modificado	EJERCIDO T1	EJERCIDO T2	EJERCIDO T3	EJERCIDO T4
				127,239,660.91	113,548,060.55	126,905,656.33	0.00
487,021,512.61	9,444,175.74	0.00	496,465,688.35	TOTAL EJERCIDO AL TRIMESTRE VIGENTE			367,693,377.79

PRESUPUESTO TRIMESTRAL DE LA ACTIVIDAD

Aprobado	Modificado	Comprometido	Devengado	Ejercido	% de Ejercido Vs. Modificado
111,724,460.00	133,771,458.42	126,905,656.33	126,905,656.33	126,905,656.33	94.87

DATOS DEL INDICADOR

Nombre :	PORCENTAJE DE DOCENTES Y DIRECTIVOS DE LAS ESCUELAS NORMALES PAGADOS POR SUS SERVICIOS PRESTADOS	Número de indicador :	2395
Definición :	MIDE EL PORCENTAJE DE DOCENTES Y DIRECTIVOS DE LAS ESCUELAS NORMALES PAGADOS POR SUS SERVICIOS PRESTADOS CON RESPECTO AL TOTAL DE DOCENTES Y DIRECTIVOS DE LAS ESCUELAS NORMALES EN EL ESTADO		
Método de Cálculo :	(NÚMERO DE DOCENTES Y DIRECTIVOS DE LAS ESCUELAS NORMALES PAGADOS POR SUS SERVICIOS PRESTADOS EN EL AÑO N/TOTAL DE DOCENTES Y DIRECTIVOS DE LAS ESCUELAS NORMALES EN EL ESTADO EN EL AÑO N) * 100		

Tipo	Dimensión	Frecuencia de Medición	Forma de cálculo del indicador	Tipo de Valor	Sentido Esperado
GESTIÓN	EFICACIA	TRIMESTRAL	PORCENTAJE	FLUJO	ASCENDENTE

MEDIOS DE VERIFICACIÓN / FUENTE INFORMACIÓN	SUPUESTO
CONTROL ESCOLAR DE ESCUELAS NORMALES, CICLO ESCOLAR 2020-2021, UNIDAD DE EDUCACIÓN NORMAL Y FORMACIÓN DE DOCENTES, EN RESGUARDO FÍSICO DEL ÁREA ADMINISTRATIVA DE NORMALES.	LAS TRANSFERENCIAS, ASIGNACIONES, SUBSIDIOS Y OTRAS AYUDAS SE MINISTRAN EN TIEMPO Y FORMA.

DATOS DE LA META

Definición de la variable Meta:	1 - NÚMERO DE DOCENTES Y DIRECTIVOS DE LAS ESCUELAS NORMALES PAGADOS POR SUS SERVICIOS PRESTADOS
Unidad de medida:	25 - NÚMERO

LÍNEA BASE				VALOR PROGRAMADO ANUAL			
AÑO	2016	VALOR	438.00	AÑO	2023	VALOR	411.00

AVANCE TRIMESTRAL OBRA/ACTIVIDAD

METAS	1er.TRIMESTRE	2o.TRIMESTRE	3er.TRIMESTRE	4o.TRIMESTRE	CUMPLIMIENTO DE METAS	
PROGRAMACIÓN INICIAL	102.00	103.00	103.00	103.00	T1+T2+T3+T4	411.00
PROGRAMACIÓN ACTUALIZADA	102.00	103.00	103.00	0.00	T1+T2+T3+T4	308.00
METAS ALCANZADAS	102.00	103.00	103.00	0.00	T1+T2+T3+T4	308.00
PORCENTAJE ALCANZADO TRIMESTRAL	100.00	100.00	100.00	0.00	PORCENTAJE ALCANZADO ANUAL	74.94

PORCENTAJE DE CUMPLIMIENTO ALCANZADO EN EL TRIMESTRE: 100.00 %

REPORTE DE AVANCE DE GESTIÓN
UR 531 - INSTITUTO ESTATAL DE EDUCACIÓN PÚBLICA DE OAXACA
TERCER TRIMESTRE 2023

Gobierno del Estado

ALINEACIÓN PED:		**MATRÍZ DE INDICADORES PARA RESULTADOS:**	
ESTRATEGIA:	01-IMPLEMENTAR POLÍTICAS DE FORMACIÓN DOCENTE CON UN ENFOQUE ABIERTO PARA ATENDER LAS NECESIDADES EDUCATIVAS DEL CONTEXTO ACTUAL Y LOS REQUERIMIENTOS DE UNA SOCIEDAD EN PERMANENTE TRANSFORMACIÓN.	**COMPONENTE:**	783-SERVICIO EDUCATIVO DE LA ESCUELA NORMAL REFORZADO
LÍNEAS DE ACCIÓN:	01-IMPULSAR LA INCORPORACIÓN DE CONTENIDOS TRANSVERSALES AL CURRÍCULUM DE LAS ESCUELAS NORMALES, NECESARIAS EN LA SOCIEDAD DEL CONOCIMIENTO.	**ACTIVIDAD:**	2151-PAGAR SERVICIOS DE OPERACIÓN DE LAS ESCUELAS NORMALES
UE:	003-SUBDIRECCIÓN GENERAL DE SERVICIOS EDUCATIVOS		

ESTRUCTURA PROGRAMATICA

PROGRAMA	SUBPROGRAMA	PROYECTO	OBRA/ACTIVIDAD
183-FORMACIÓN Y DESARROLLO PROFESIONAL DOCENTE	02-REFORZAMIENTO DE LOS SERVICIOS EDUCATIVOS DE LAS ESCUELAS NORMALES	000-- -	002-FUNCIONAMIENTO DEL SISTEMA EDUCATIVO DE NORMALES

POBLACIÓN O ÁREA DE ENFOQUE POTENCIAL	ATRIBUTO DE LA POBLACIÓN O ÁREA DE ENFOQUE:		HOMBRES:		MUJERES:		TOTAL:	
		DOCENTE Y DIRECTIVO DE EDUCACIÓN BÁSICA		16976		34140		51116

PRESUPUESTO ANUAL

Aprobado	Ampliación	Reducción	Modificado	EJERCIDO T1	EJERCIDO T2	EJERCIDO T3	EJERCIDO T4
				1,038,384.69	4,123,242.40	2,547,312.08	0.00
37,511,716.95	1,923,095.12	17,100,911.00	22,333,901.07	TOTAL EJERCIDO AL TRIMESTRE VIGENTE			7,708,939.17

PRESUPUESTO TRIMESTRAL DE LA ACTIVIDAD

Aprobado	Modificado	Comprometido	Devengado	Ejercido	% de Ejercido Vs. Modificado
6,874,891.10	13,160,670.10	2,547,312.08	2,547,312.08	2,547,312.08	19.36

DATOS DEL INDICADOR

Nombre :	PORCENTAJE DE ESCUELAS NORMALES CON SERVICIOS DE OPERACIÓN PAGADOS	**Número de indicador :**	2394
Definición :	MIDE EL PORCENTAJE DE ESCUELAS NORMALES CON SERVICIOS DE OPERACIÓN PAGADOS, CON RESPECTO AL TOTAL DE ESCUELAS NORMALES EN EL ESTADO		
Método de Cálculo :	(NÚMERO DE ESCUELAS NORMALES CON SERVICIOS DE OPERACIÓN PAGADOS EN EL AÑO N/TOTAL DE ESCUELAS NORMALES EN LA ENTIDAD EN EL AÑO N) * 100		

Tipo	Dimensión	Frecuencia de Medición	Forma de cálculo del indicador	Tipo de Valor	Sentido Esperado
GESTIÓN	EFICACIA	TRIMESTRAL	PORCENTAJE	FLUJO	ASCENDENTE

MEDIOS DE VERIFICACIÓN / FUENTE INFORMACIÓN	SUPUESTO
PROGRAMA OPERATIVO ANUAL, DIRECCIÓN FINANCIERA, DISPONIBLE PARA CONSULTA EN EL LINK. https://www.oaxaca.gob.mx/ieepo/cumplimiento-lgtaip/	LAS TRANSFERENCIAS, ASIGNACIONES, SUBSIDIOS Y OTRAS AYUDAS SE MINISTRAN EN TIEMPO Y FORMA.

DATOS DE LA META

Definición de la variable Meta:	1 - NÚMERO DE ESCUELAS NORMALES CON SERVICIOS DE OPERACIÓN PAGADOS
Unidad de medida:	25 - NÚMERO

LÍNEA BASE				VALOR PROGRAMADO ANUAL			
AÑO	2016	VALOR	12.00	AÑO	2023	VALOR	12.00

AVANCE TRIMESTRAL OBRA/ACTIVIDAD

METAS	1er.TRIMESTRE	2o.TRIMESTRE	3er.TRIMESTRE	4o.TRIMESTRE	CUMPLIMIENTO DE METAS	
PROGRAMACIÓN INICIAL	3.00	3.00	3.00	3.00	T1+T2+T3+T4	12.00
PROGRAMACIÓN ACTUALIZADA	3.00	3.00	3.00	0.00	T1+T2+T3+T4	9.00
METAS ALCANZADAS	3.00	3.00	3.00	0.00	T1+T2+T3+T4	9.00
PORCENTAJE ALCANZADO TRIMESTRAL	100.00	100.00	100.00	0.00	PORCENTAJE ALCANZADO ANUAL	75.00

PORCENTAJE DE CUMPLIMIENTO ALCANZADO EN EL TRIMESTRE: 100.00 %

REPORTE DE AVANCE DE GESTIÓN
UR 531 - INSTITUTO ESTATAL DE EDUCACIÓN PÚBLICA DE OAXACA
TERCER TRIMESTRE 2023

Gobierno del Estado

ALINEACIÓN PED:		**MATRÍZ DE INDICADORES PARA RESULTADOS:**	
ESTRATEGIA:	01-IMPLEMENTAR POLÍTICAS DE FORMACIÓN DOCENTE CON UN ENFOQUE ABIERTO PARA ATENDER LAS NECESIDADES EDUCATIVAS DEL CONTEXTO ACTUAL Y LOS REQUERIMIENTOS DE UNA SOCIEDAD EN PERMANENTE TRANSFORMACIÓN.	**COMPONENTE:**	783-SERVICIO EDUCATIVO DE LA ESCUELA NORMAL REFORZADO
LÍNEAS DE ACCIÓN:	01-IMPULSAR LA INCORPORACIÓN DE CONTENIDOS TRANSVERSALES AL CURRÍCULUM DE LAS ESCUELAS NORMALES, NECESARIAS EN LA SOCIEDAD DEL CONOCIMIENTO.	**ACTIVIDAD:**	2154-IMPARTIR SERVICIOS EDUCATIVOS EN LAS ESCUELAS DE LA UNIVERSIDAD PEDAGÓGICA NACIONAL
UE:	003-SUBDIRECCIÓN GENERAL DE SERVICIOS EDUCATIVOS		

ESTRUCTURA PROGRAMATICA									
PROGRAMA		**SUBPROGRAMA**		**PROYECTO**			**OBRA/ACTIVIDAD**		
183-FORMACIÓN Y DESARROLLO PROFESIONAL DOCENTE		02-REFORZAMIENTO DE LOS SERVICIOS EDUCATIVOS DE LAS ESCUELAS NORMALES		000-- -			003-PRESTACIÓN DE SERVICIOS EDUCATIVOS DE LAS UNIDADES DE LA UNIVERSIDAD PEDAGÓGICA NACIONAL		
POBLACIÓN O ÁREA DE ENFOQUE POTENCIAL	**ATRIBUTO DE LA POBLACIÓN O ÁREA DE ENFOQUE:**	DOCENTE Y DIRECTIVO DE EDUCACIÓN BÁSICA	**HOMBRES:**	16976	**MUJERES:**	34140	**TOTAL:**	51116	

PRESUPUESTO ANUAL							
Aprobado	**Ampliación**	**Reducción**	**Modificado**	**EJERCIDO T1**	**EJERCIDO T2**	**EJERCIDO T3**	**EJERCIDO T4**
				14,905,396.60	14,825,384.63	15,769,147.31	0.00
65,882,481.56	944,243.87	0.00	66,826,725.43	TOTAL EJERCIDO AL TRIMESTRE VIGENTE			45,499,928.54

PRESUPUESTO TRIMESTRAL DE LA ACTIVIDAD					
Aprobado	**Modificado**	**Comprometido**	**Devengado**	**Ejercido**	**% de Ejercido Vs. Modificado**
14,333,211.81	18,278,544.67	15,769,147.31	15,769,147.31	15,769,147.31	86.27

DATOS DEL INDICADOR			
Nombre :	PORCENTAJE DE DOCENTES Y DIRECTIVOS DE LAS ESCUELAS DE LA UNIVERSIDAD PEDAGÓGICA NACIONAL PAGADOS POR SUS SERVICIOS PRESTADOS	**Número de indicador :**	2397
Definición :	MIDE EL PORCENTAJE DE DOCENTES Y DIRECTIVOS DE LAS ESCUELAS DE LA UNIVERSIDAD PEDAGÓGICA NACIONAL PAGADOS POR SUS SERVICIOS PRESTADOS CON RESPECTO AL TOTAL DE DOCENTES Y DIRECTIVOS DE LAS ESCUELAS DE LAS UNIDADES DE LA UNIVERSIDAD PEDAGÓGICA NACIONAL EN EL ESTADO		
Método de Cálculo :	(NÚMERO DE DOCENTES Y DIRECTIVOS DE LAS ESCUELAS DE LA UNIVERSIDAD PEDAGÓGICA NACIONAL PAGADOS POR SERVICIOS PRESTADOS EN EL AÑO N / TOTAL DE DOCENTES Y DIRECTIVOS DE LAS UNIDADES DE LA UNIVERSIDAD PEDAGÓGICA NACIONAL EN LA ENTIDAD EN EL AÑO N)*100		

Tipo	**Dimensión**	**Frecuencia de Medición**	**Forma de cálculo del indicador**	**Tipo de Valor**	**Sentido Esperado**
GESTIÓN	EFICACIA	TRIMESTRAL	PORCENTAJE	FLUJO	ASCENDENTE

MEDIOS DE VERIFICACIÓN / FUENTE INFORMACIÓN	**SUPUESTO**
CONTROL ESCOLAR DE ESCUELAS NORMALES, CICLO ESCOLAR 2020-2021, UNIDAD DE EDUCACIÓN NORMAL Y FORMACIÓN DE DOCENTES, EN RESGUARDO FÍSICO DEL ÁREA ADMINISTRATIVA DE NORMALES.	LAS TRANSFERENCIAS, ASIGNACIONES, SUBSIDIOS Y OTRAS AYUDAS SE MINISTRAN EN TIEMPO Y FORMA.

DATOS DE LA META	
Definición de la variable Meta:	1 - NÚMERO DE DOCENTES Y DIRECTIVOS DE LAS ESCUELAS DE LA UNIVERSIDAD PEDAGÓGICA NACIONAL PAGADOS POR SUS SERVICIOS PRESTADOS
Unidad de medida:	25 - NÚMERO

LÍNEA BASE				VALOR PROGRAMADO ANUAL			
AÑO	2016	**VALOR**	160.00	**AÑO**	2023	**VALOR**	217.00

AVANCE TRIMESTRAL OBRA/ACTIVIDAD						
METAS	**1er.TRIMESTRE**	**2o.TRIMESTRE**	**3er.TRIMESTRE**	**4o.TRIMESTRE**	**CUMPLIMIENTO DE METAS**	
PROGRAMACIÓN INICIAL	54.00	54.00	54.00	55.00	T1+T2+T3+T4	217.00
PROGRAMACIÓN ACTUALIZADA	54.00	54.00	54.00	0.00	T1+T2+T3+T4	162.00
METAS ALCANZADAS	54.00	54.00	54.00	0.00	T1+T2+T3+T4	162.00
PORCENTAJE ALCANZADO TRIMESTRAL	100.00	100.00	100.00	0.00	PORCENTAJE ALCANZADO ANUAL	74.65

PORCENTAJE DE CUMPLIMIENTO ALCANZADO EN EL TRIMESTRE: 100.00 %

REPORTE DE AVANCE DE GESTIÓN
UR 531 - INSTITUTO ESTATAL DE EDUCACIÓN PÚBLICA DE OAXACA
TERCER TRIMESTRE 2023

Gobierno del Estado

ALINEACIÓN PED:		**MATRÍZ DE INDICADORES PARA RESULTADOS:**	
ESTRATEGIA:	01-IMPLEMENTAR POLÍTICAS DE FORMACIÓN DOCENTE CON UN ENFOQUE ABIERTO PARA ATENDER LAS NECESIDADES EDUCATIVAS DEL CONTEXTO ACTUAL Y LOS REQUERIMIENTOS DE UNA SOCIEDAD EN PERMANENTE TRANSFORMACIÓN.	**COMPONENTE:**	783-SERVICIO EDUCATIVO DE LA ESCUELA NORMAL REFORZADO
LÍNEAS DE ACCIÓN:	01-IMPULSAR LA INCORPORACIÓN DE CONTENIDOS TRANSVERSALES AL CURRÍCULUM DE LAS ESCUELAS NORMALES, NECESARIAS EN LA SOCIEDAD DEL CONOCIMIENTO.	**ACTIVIDAD:**	2153-PAGAR SERVICIOS DE OPERACIÓN DE LAS ESCUELAS DE LA UNIVERSIDAD PEDAGÓGICA NACIONAL
UE:	003-SUBDIRECCIÓN GENERAL DE SERVICIOS EDUCATIVOS		

ESTRUCTURA PROGRAMATICA

PROGRAMA	SUBPROGRAMA	PROYECTO	OBRA/ACTIVIDAD
183-FORMACIÓN Y DESARROLLO PROFESIONAL DOCENTE	02-REFORZAMIENTO DE LOS SERVICIOS EDUCATIVOS DE LAS ESCUELAS NORMALES	000-- -	004-FUNCIONAMIENTO DEL SISTEMA EDUCATIVO DE LAS UNIDADES DE LA UNIVERSIDAD PEDAGÓGICA NACIONAL

POBLACIÓN O ÁREA DE ENFOQUE POTENCIAL	ATRIBUTO DE LA POBLACIÓN O ÁREA DE ENFOQUE:	HOMBRES:	MUJERES:	TOTAL:
DOCENTE Y DIRECTIVO DE EDUCACIÓN BÁSICA		16976	34140	51116

PRESUPUESTO ANUAL

Aprobado	Ampliación	Reducción	Modificado	EJERCIDO T1	EJERCIDO T2	EJERCIDO T3	EJERCIDO T4
3,461,906.08	34,800.00	100,000.00	3,396,706.08	0.00	0.00	34,800.00	0.00
				TOTAL EJERCIDO AL TRIMESTRE VIGENTE			34,800.00

PRESUPUESTO TRIMESTRAL DE LA ACTIVIDAD

Aprobado	Modificado	Comprometido	Devengado	Ejercido	% de Ejercido Vs. Modificado
748,220.06	2,888,505.42	34,800.00	34,800.00	34,800.00	1.20

DATOS DEL INDICADOR

Nombre :	PORCENTAJE DE LAS ESCUELAS DE LA UNIVERSIDAD PEDAGÓGICA NACIONAL CON SERVICIOS DE OPERACIÓN PAGADAS	**Número de indicador :**	2396
Definición :	MIDE EL PORCENTAJE DE LAS ESCUELAS DE LA UNIVERSIDAD PEDAGÓGICA NACIONAL CON SERVICIOS DE OPERACIÓN PAGADAS, CON RESPECTO AL TOTAL DE ESCUELAS DE LAS UNIDADES DE LA UNIVERSIDAD PEDAGÓGICA NACIONAL EN EL ESTADO		
Método de Cálculo :	(NÚMERO DE ESCUELAS DE LA UNIVERSIDAD PEDAGÓGICA NACIONAL CON SERVICIOS DE OPERACIÓN PAGADOS EN EL AÑO N/ TOTAL DE ESCUELAS DE LA UNIVERSIDAD PEDAGÓGICA NACIONAL EN LA ENTIDAD EN EL AÑO N) * 100		

Tipo	Dimensión	Frecuencia de Medición	Forma de cálculo del indicador	Tipo de Valor	Sentido Esperado
GESTIÓN	EFICACIA	TRIMESTRAL	PORCENTAJE	FLUJO	ASCENDENTE

MEDIOS DE VERIFICACIÓN / FUENTE INFORMACIÓN	SUPUESTO
PROGRAMA OPERATIVO ANUAL, DIRECCIÓN FINANCIERA, DISPONIBLE PARA CONSULTA EN EL LINK. https://www.oaxaca.gob.mx/ieepo/cumplimiento-lgtaip/	LAS TRANSFERENCIAS, ASIGNACIONES, SUBSIDIOS Y OTRAS AYUDAS SE MINISTRAN EN TIEMPO Y FORMA.

DATOS DE LA META

Definición de la variable Meta:	1 - NÚMERO DE ESCUELAS DE LA UNIVERSIDAD PEDAGÓGICA NACIONAL CON SERVICIOS DE OPERACIÓN PAGADAS
Unidad de medida:	25 - NÚMERO

LÍNEA BASE				VALOR PROGRAMADO ANUAL			
AÑO	2016	VALOR	3.00	AÑO	2023	VALOR	3.00

AVANCE TRIMESTRAL OBRA/ACTIVIDAD

METAS	1er.TRIMESTRE	2o.TRIMESTRE	3er.TRIMESTRE	4o.TRIMESTRE	CUMPLIMIENTO DE METAS	
PROGRAMACIÓN INICIAL	1.00	1.00	1.00	0.00	T1+T2+T3+T4	3.00
PROGRAMACIÓN ACTUALIZADA	1.00	1.00	1.00	0.00	T1+T2+T3+T4	3.00
METAS ALCANZADAS	0.00	0.00	1.00	0.00	T1+T2+T3+T4	1.00
PORCENTAJE ALCANZADO TRIMESTRAL	0.00	0.00	100.00	0.00	PORCENTAJE ALCANZADO ANUAL	33.33

PORCENTAJE DE CUMPLIMIENTO ALCANZADO EN EL TRIMESTRE: 100.00 %

REPORTE DE AVANCE DE GESTIÓN
UR 531 - INSTITUTO ESTATAL DE EDUCACIÓN PÚBLICA DE OAXACA
TERCER TRIMESTRE 2023

Gobierno del Estado

ALINEACIÓN PED:		MATRÍZ DE INDICADORES PARA RESULTADOS:	
EJE:	01-OAXACA INCLUYENTE CON EL DESARROLLO SOCIAL	FIN:	CONTRIBUIR AL INCREMENTO DE LA PARTICIPACIÓN DE LOS ACTORES INVOLUCRADOS EN EL QUEHACER EDUCATIVO.
TEMA:	01-EDUCACIÓN		
OBJETIVO:	05-PROMOVER E INCREMENTAR LA PARTICIPACIÓN DE LOS ACTORES INVOLUCRADOS EN EL QUEHACER EDUCATIVO CON CORRESPONSABILIDAD, TRANSPARENCIA Y RENDICIÓN DE CUENTAS, A FIN DE FAVORECER UNA EDUCACIÓN SOLIDA E INTEGRAL.	PROPÓSITO:	RAZÓN DEL GASTO APLICADO AL QUEHACER EDUCATIVO
ESTRATEGIA:	02-IMPULSAR UNA CULTURA DE LA TRANSPARENCIA Y RENDICIÓN DE CUENTAS EN EL SENO DEL SISTEMA EDUCATIVO ESTATAL.	COMPONENTE:	781-DISCIPLINA FINANCIERA EN EL QUEHACER EDUCATIVO IMPLEMENTADA
LÍNEAS DE ACCIÓN:	01-PROMOVER LA RENDICIÓN DE CUENTAS EN TODOS LOS NIVELES DEL SISTEMA EDUCATIVO ESTATAL PARA TRANSPARENTAR EL USO DE LOS RECURSOS PÚBLICOS DESTINADOS AL SECTOR EDUCATIVO POR COMPONENTE.	ACTIVIDAD:	1888-COORDINAR LOS PAGOS POR SERVICIOS DIRECTIVOS Y ADMINISTRATIVOS
UE:	002-OFICIALÍA MAYOR		

ESTRUCTURA PROGRAMATICA

PROGRAMA	SUBPROGRAMA	PROYECTO	OBRA/ACTIVIDAD
184-ADMINISTRACIÓN ESTRATÉGICA EN EL QUEHACER EDUCATIVO	02-IMPLEMENTACIÓN DE LA DISCIPLINA FINANCIERA EN EL QUEHACER EDUCATIVO	000-- -	001-PRESTACIÓN DE SERVICIOS ADMINISTRATIVOS

POBLACIÓN O ÁREA DE ENFOQUE POTENCIAL	ATRIBUTO DE LA POBLACIÓN O ÁREA DE ENFOQUE:	HOMBRES:	MUJERES:	TOTAL:
PERSONAL ADMINISTRATIVO		16148	25853	42001

PRESUPUESTO ANUAL

Aprobado	Ampliación	Reducción	Modificado	EJERCIDO T1	EJERCIDO T2	EJERCIDO T3	EJERCIDO T4
1,621,010,503.38	36,762,284.64	0.00	1,657,772,788.02	377,963,334.16	380,828,949.50	423,396,497.16	0.00
				TOTAL EJERCIDO AL TRIMESTRE VIGENTE			1,182,188,780.82

PRESUPUESTO TRIMESTRAL DE LA ACTIVIDAD

Aprobado	Modificado	Comprometido	Devengado	Ejercido	% de Ejercido Vs. Modificado
372,524,950.63	482,385,989.09	423,396,497.16	423,396,497.16	423,396,497.16	87.77

DATOS DEL INDICADOR

Nombre :	PORCENTAJE DE PERSONAL ADMINISTRATIVO DE LAS ÁREAS ADMINISTRATIVAS PAGADO POR LA PRESTACIÓN DE SERVICIOS.	Número de indicador :	2257
Definición :	MIDE EL PORCENTAJE DE PERSONAL ADMINISTRATIVO DE LAS ÁREAS ADMINISTRATIVAS PAGADO POR LA PRESTACIÓN DE SERVICIOS., RESPECTO AL TOTAL DE PERSONAL ADMINISTRATIVO		
Método de Cálculo :	(NÚMERO DE PERSONAL ADMINISTRATIVO DE LAS ÁREAS ADMINISTRATIVAS PAGADO POR LA PRESTACION DE SERVICIOS EN EL AÑO N/ TOTAL DE PERSONAL ADMINISTRATIVO DE LAS ÁREAS ADMINISTRATIVAS DEL INSTITUTO EN EL AÑO N) *100		

Tipo	Dimensión	Frecuencia de Medición	Forma de cálculo del indicador	Tipo de Valor	Sentido Esperado
GESTIÓN	EFICACIA	TRIMESTRAL	PORCENTAJE	FLUJO	ASCENDENTE

MEDIOS DE VERIFICACIÓN / FUENTE INFORMACIÓN	SUPUESTO
SISTEMA DE EVALUACIONES DE LA ARMONIZACIÓN CONTABLE (SEVAC), DIRECCIÓN FINANCIERA DEL IEEPO, DISPONIBLE PARA SU CONSULTA EN EL LINK. https://www.oaxaca.gob.mx/ieepo/sistema-de-evaluaciones-de-la-armonizacion-contable-sevac/	LAS TRANSFERENCIAS, ASIGNACIONES, SUBSIDIOS Y OTRAS AYUDAS SON SUFICIENTES PARA CUBRIR LAS NECESIDADES DE OPERATIVIDAD DE LA DEPENDENCIA.

DATOS DE LA META

Definición de la variable Meta:	1 - NÚMERO DE PERSONAL ADMINISTRATIVO DE LAS ÁREAS ADMINISTRATIVAS PAGADO POR LA PRESTACIÓN DE SERVICIOS.
Unidad de medida:	25 - NÚMERO

LÍNEA BASE				VALOR PROGRAMADO ANUAL			
AÑO	2016	VALOR	11,653.00	AÑO	2023	VALOR	16,623.00

AVANCE TRIMESTRAL OBRA/ACTIVIDAD

METAS	1er.TRIMESTRE	2o.TRIMESTRE	3er.TRIMESTRE	4o.TRIMESTRE	CUMPLIMIENTO DE METAS	
PROGRAMACIÓN INICIAL	4,155.00	4,156.00	4,156.00	4,156.00	T1+T2+T3+T4	16,623.00
PROGRAMACIÓN ACTUALIZADA	4,155.00	4,156.00	4,156.00	0.00	T1+T2+T3+T4	12,467.00
METAS ALCANZADAS	4,155.00	4,156.00	4,156.00	0.00	T1+T2+T3+T4	12,467.00
PORCENTAJE ALCANZADO TRIMESTRAL	100.00	100.00	100.00	0.00	PORCENTAJE ALCANZADO ANUAL	75.00

PORCENTAJE DE CUMPLIMIENTO ALCANZADO EN EL TRIMESTRE: 100.00 %

REPORTE DE AVANCE DE GESTIÓN
UR 531 - INSTITUTO ESTATAL DE EDUCACIÓN PÚBLICA DE OAXACA
TERCER TRIMESTRE 2023

Gobierno del Estado

UE: 002-OFICIALÍA MAYOR

ESTRUCTURA PROGRAMATICA									
PROGRAMA		SUBPROGRAMA	PROYECTO				OBRA/ACTIVIDAD		
184-ADMINISTRACIÓN ESTRATÉGICA EN EL QUEHACER EDUCATIVO		02-IMPLEMENTACIÓN DE LA DISCIPLINA FINANCIERA EN EL QUEHACER EDUCATIVO	000-- -				002-PRESTACIÓN DE SERVICIOS DIRECTIVOS EN ÁREAS ADMINISTRATIVAS		
POBLACIÓN O ÁREA DE ENFOQUE POTENCIAL	ATRIBUTO DE LA POBLACIÓN O ÁREA DE ENFOQUE:	PERSONAL ADMINISTRATIVO	HOMBRES:	16148	MUJERES:	25853	TOTAL:	42001	

PRESUPUESTO ANUAL							
Aprobado	Ampliación	Reducción	Modificado	EJERCIDO T1	EJERCIDO T2	EJERCIDO T3	EJERCIDO T4
74,869,015.52	0.00	0.00	74,869,015.52	13,266,435.39	13,366,642.37	12,802,253.88	0.00
				TOTAL EJERCIDO AL TRIMESTRE VIGENTE			39,435,331.64

PRESUPUESTO TRIMESTRAL DE LA ACTIVIDAD					
Aprobado	Modificado	Comprometido	Devengado	Ejercido	% de Ejercido Vs. Modificado
14,282,824.91	24,704,562.38	12,802,253.88	12,802,253.88	12,802,253.88	51.82

DATOS DEL INDICADOR			
Nombre :	PORCENTAJE DE PERSONAL DIRECTIVO DE LAS ÁREAS ADMINISTRATIVAS PAGADO POR LA PRESTACIÓN DE SERVICIOS	Número de indicador :	1999
Definición :	MIDE EL PORCENTAJE DE PERSONAL DIRECTIVO DE LAS ÁREAS ADMINISTRATIVAS PAGADO POR LA PRESTACIÓN DE SERVICIOS, RESPECTO AL TOTAL DE PERSONAL DIRECTIVO DE LAS áREAS ADMINISTRATIVAS DEL INSTITUTO		
Método de Cálculo :	(NÚMERO DE PERSONAL DIRECTIVO DE LAS ÁREAS ADMINISTRATIVAS PAGADO POR LA PRESTACIÓN DE SERVICIOS EN EL AÑO N/TOTAL DE PERSONAL DIRECTIVO DE LAS ÁREAS ADMINISTRATIVAS DEL INSTITUTO EN EL AÑO N) *100		

Tipo	Dimensión	Frecuencia de Medición	Forma de cálculo del indicador	Tipo de Valor	Sentido Esperado
GESTIÓN	EFICACIA	TRIMESTRAL	PORCENTAJE	FLUJO	ASCENDENTE

MEDIOS DE VERIFICACIÓN / FUENTE INFORMACIÓN	SUPUESTO
SISTEMA DE EVALUACIONES DE LA ARMONIZACIÓN CONTABLE (SEVAC), DIRECCIÓN FINANCIERA DEL IEEPO, DISPONIBLE PARA SU CONSULTA EN EL LINK. https://www.oaxaca.gob.mx/ieepo/sistema-de-evaluaciones-de-la-armonizacion-contable-sevac/	LAS TRANSFERENCIAS, ASIGNACIONES, SUBSIDIOS Y OTRAS AYUDAS SON SUFICIENTES PARA CUBRIR LAS NECESIDADES DE OPERATIVIDAD DE LA DEPENDENCIA.

DATOS DE LA META	
Definición de la variable Meta:	1 - NÚMERO DE PERSONAL DIRECTIVO DE LAS ÁREAS ADMINISTRATIVAS PAGADO POR LA PRESTACIÓN DE SERVICIOS
Unidad de medida:	25 - NÚMERO

LÍNEA BASE				VALOR PROGRAMADO ANUAL			
AÑO	2016	VALOR	191.00	AÑO	2023	VALOR	209.00

AVANCE TRIMESTRAL OBRA/ACTIVIDAD						
METAS	1er.TRIMESTRE	2o.TRIMESTRE	3er.TRIMESTRE	4o.TRIMESTRE	CUMPLIMIENTO DE METAS	
PROGRAMACIÓN INICIAL	52.00	52.00	52.00	53.00	T1+T2+T3+T4	209.00
PROGRAMACIÓN ACTUALIZADA	52.00	52.00	52.00	0.00	T1+T2+T3+T4	156.00
METAS ALCANZADAS	52.00	52.00	52.00	0.00	T1+T2+T3+T4	156.00
PORCENTAJE ALCANZADO TRIMESTRAL	100.00	100.00	100.00	0.00	PORCENTAJE ALCANZADO ANUAL	74.64

PORCENTAJE DE CUMPLIMIENTO ALCANZADO EN EL TRIMESTRE: 100.00 %

REPORTE DE AVANCE DE GESTIÓN
UR 531 - INSTITUTO ESTATAL DE EDUCACIÓN PÚBLICA DE OAXACA
TERCER TRIMESTRE 2023

Gobierno del Estado

ALINEACIÓN PED:		MATRÍZ DE INDICADORES PARA RESULTADOS:	
ESTRATEGIA:	02-IMPULSAR UNA CULTURA DE LA TRANSPARENCIA Y RENDICIÓN DE CUENTAS EN EL SENO DEL SISTEMA EDUCATIVO ESTATAL.	COMPONENTE:	781-DISCIPLINA FINANCIERA EN EL QUEHACER EDUCATIVO IMPLEMENTADA
LÍNEAS DE ACCIÓN:	01-PROMOVER LA RENDICIÓN DE CUENTAS EN TODOS LOS NIVELES DEL SISTEMA EDUCATIVO ESTATAL PARA TRANSPARENTAR EL USO DE LOS RECURSOS PÚBLICOS DESTINADOS AL SECTOR EDUCATIVO POR COMPONENTE.	ACTIVIDAD:	1889-ATENDER A LAS ÁREAS ADMINISTRATIVAS EN FUNCIONES CON GASTOS OPERATIVOS
UE:	002-OFICIALÍA MAYOR		

ESTRUCTURA PROGRAMATICA

PROGRAMA	SUBPROGRAMA	PROYECTO	OBRA/ACTIVIDAD
184-ADMINISTRACIÓN ESTRATÉGICA EN EL QUEHACER EDUCATIVO	02-IMPLEMENTACIÓN DE LA DISCIPLINA FINANCIERA EN EL QUEHACER EDUCATIVO	000-- -	003-FUNCIONAMIENTO DE LAS ÁREAS ADMINISTRATIVAS

POBLACIÓN O ÁREA DE ENFOQUE POTENCIAL	ATRIBUTO DE LA POBLACIÓN O ÁREA DE ENFOQUE:	PERSONAL ADMINISTRATIVO	HOMBRES:	16148	MUJERES:	25853	TOTAL:	42001

PRESUPUESTO ANUAL

Aprobado	Ampliación	Reducción	Modificado	EJERCIDO T1	EJERCIDO T2	EJERCIDO T3	EJERCIDO T4
				50,430,637.63	127,123,094.42	217,670,632.46	0.00
407,210,217.98	238,525,989.12	106,540,802.27	539,195,404.83	TOTAL EJERCIDO AL TRIMESTRE VIGENTE			395,224,364.51

PRESUPUESTO TRIMESTRAL DE LA ACTIVIDAD

Aprobado	Modificado	Comprometido	Devengado	Ejercido	% de Ejercido Vs. Modificado
86,972,814.85	277,225,610.85	217,670,632.46	217,670,632.46	217,670,632.46	78.52

DATOS DEL INDICADOR

Nombre :	PORCENTAJE DE ÁREAS ADMINISTRATIVAS CON GASTOS OPERATIVOS PAGADOS	Número de indicador :	2000
Definición :	MIDE EL PORCENTAJE DE ÁREAS ADMINISTRATIVAS CON GASTOS OPERATIVOS PAGADOS, RESPECTO AL TOTAL DE ÁREAS ADMINISTRATIVAS DEL INSTITUTO EN EL AÑO N		
Método de Cálculo :	(NÚMERO DE ÁREAS ADMINISTRATIVAS CON GASTOS OPERATIVOS PAGADOS EN EL AÑO N/TOTAL DE ÁREAS ADMINISTRATIVAS DEL INSTITUTO EN EL AÑO N) *100		

Tipo	Dimensión	Frecuencia de Medición	Forma de cálculo del indicador	Tipo de Valor	Sentido Esperado
GESTIÓN	EFICACIA	TRIMESTRAL	PORCENTAJE	FLUJO	ASCENDENTE

MEDIOS DE VERIFICACIÓN / FUENTE INFORMACIÓN	SUPUESTO
SISTEMA DE EVALUACIONES DE LA ARMONIZACIÓN CONTABLE (SEVAC), DIRECCIÓN FINANCIERA DEL IEEPO, DISPONIBLE PARA SU CONSULTA EN EL LINK. https://www.oaxaca.gob.mx/ieepo/sistema-de-evaluaciones-de-la-armonizacion-contable-sevac/	LAS TRANSFERENCIAS, ASIGNACIONES, SUBSIDIOS Y OTRAS AYUDAS SON SUFICIENTES PARA CUBRIR LAS NECESIDADES DE OPERATIVIDAD DE LA DEPENDENCIA.

DATOS DE LA META

Definición de la variable Meta:	1 - MIDE EL NÚMERO DE ÁREAS ADMINISTRATIVAS CON GASTOS OPERATIVOS PAGADOS
Unidad de medida:	25 - NÚMERO

LÍNEA BASE				VALOR PROGRAMADO ANUAL			
AÑO	2016	VALOR	234.00	AÑO	2023	VALOR	234.00

AVANCE TRIMESTRAL OBRA/ACTIVIDAD

METAS	1er.TRIMESTRE	2o.TRIMESTRE	3er.TRIMESTRE	4o.TRIMESTRE	CUMPLIMIENTO DE METAS	
PROGRAMACIÓN INICIAL	58.00	58.00	59.00	59.00	T1+T2+T3+T4	234.00
PROGRAMACIÓN ACTUALIZADA	58.00	58.00	59.00	0.00	T1+T2+T3+T4	175.00
METAS ALCANZADAS	58.00	58.00	59.00	0.00	T1+T2+T3+T4	175.00
PORCENTAJE ALCANZADO TRIMESTRAL	100.00	100.00	100.00	0.00	PORCENTAJE ALCANZADO ANUAL	74.79

PORCENTAJE DE CUMPLIMIENTO ALCANZADO EN EL TRIMESTRE: 100.00 %

REPORTE DE AVANCE DE GESTIÓN
UR 531 - INSTITUTO ESTATAL DE EDUCACIÓN PÚBLICA DE OAXACA
TERCER TRIMESTRE 2023

Gobierno del Estado

ALINEACIÓN PED:		MATRÍZ DE INDICADORES PARA RESULTADOS:	
ESTRATEGIA:	02-IMPULSAR UNA CULTURA DE LA TRANSPARENCIA Y RENDICIÓN DE CUENTAS EN EL SENO DEL SISTEMA EDUCATIVO ESTATAL.	COMPONENTE:	781-DISCIPLINA FINANCIERA EN EL QUEHACER EDUCATIVO IMPLEMENTADA
LÍNEAS DE ACCIÓN:	02-FORTALECER LA AUTOGESTIÓN INSTITUCIONAL DE LAS ESCUELAS EN EL ESTADO, CON TRANSPARENCIA Y RENDICIÓN DE CUENTAS.	ACTIVIDAD:	1887-PAGAR LAUDOS POR DEMANDA LABORAL Y JURÍDICA AL INSTITUTO
UE:	002-OFICIALÍA MAYOR		

ESTRUCTURA PROGRAMATICA									
PROGRAMA		SUBPROGRAMA		PROYECTO			OBRA/ACTIVIDAD		
184-ADMINISTRACIÓN ESTRATÉGICA EN EL QUEHACER EDUCATIVO		02-IMPLEMENTACIÓN DE LA DISCIPLINA FINANCIERA EN EL QUEHACER EDUCATIVO		000-- -			005-PAGO A PERSONAS CON LAUDOS Y RESOLUCIONES		
POBLACIÓN O ÁREA DE ENFOQUE POTENCIAL	ATRIBUTO DE LA POBLACIÓN O ÁREA DE ENFOQUE:	PERSONAL ADMINISTRATIVO	HOMBRES:	16148	MUJERES:	25853	TOTAL:	42001	

PRESUPUESTO ANUAL							
Aprobado	Ampliación	Reducción	Modificado	EJERCIDO T1	EJERCIDO T2	EJERCIDO T3	EJERCIDO T4
0.00	37,000,000.00	15,017,000.00	21,983,000.00	0.00	399,417.65	8,236,565.98	0.00
				TOTAL EJERCIDO AL TRIMESTRE VIGENTE			8,635,983.63

PRESUPUESTO TRIMESTRAL DE LA ACTIVIDAD					
Aprobado	Modificado	Comprometido	Devengado	Ejercido	% de Ejercido Vs. Modificado
0.00	8,236,565.98	8,236,565.98	8,236,565.98	8,236,565.98	100.00

DATOS DEL INDICADOR			
Nombre :	PORCENTAJE DE PERSONAS PAGADAS POR LAUDOS Y RESOLUCIONES	Número de indicador :	1998
Definición :	MIDE EL PORCENTAJE DE PERSONAS PAGADAS POR LAUDOS Y RESOLUCIONES, RESPECTO AL TOTAL DE PERSONAS CON LAUDOS POR PAGAR		
Método de Cálculo :	(NÚMERO DE PERSONAS PAGADAS POR LAUDOS Y RESOLUCIONES / TOTAL DE PERSONAS CON LAUDOS Y RESOLUCIONES POR PAGAR) * 100		

Tipo	Dimensión	Frecuencia de Medición	Forma de cálculo del indicador	Tipo de Valor	Sentido Esperado
GESTIÓN	EFICACIA	TRIMESTRAL	PORCENTAJE	FLUJO	ASCENDENTE

MEDIOS DE VERIFICACIÓN / FUENTE INFORMACIÓN	SUPUESTO
REPORTE TRIMESTRAL DE AVANCES DE GESTIÓN, CON INFORMACIÓN PROPORCIONADA POR LA DIRECCIÓN JURÍDICA Y REGISTRADA POR LA DIRECCIÓN DE PLANEACIÓN EDUCATIVA, EN RESGUARDO FÍSICO DEL DEPARTAMENTO DE INVERSIÓN.	LAS TRANSFERENCIAS, ASIGNACIONES, SUBSIDIOS Y OTRAS AYUDAS SON SUFICIENTES PARA CUBRIR LAS NECESIDADES DE OPERATIVIDAD DE LA DEPENDENCIA.

DATOS DE LA META	
Definición de la variable Meta:	1 - NÚMERO DE PERSONAS PAGADAS POR LAUDOS Y RESOLUCIONES
Unidad de medida:	25 - NÚMERO

LÍNEA BASE				VALOR PROGRAMADO ANUAL			
AÑO	2018	VALOR	1.00	AÑO	2023	VALOR	1,256.00

AVANCE TRIMESTRAL OBRA/ACTIVIDAD						
METAS	1er.TRIMESTRE	2o.TRIMESTRE	3er.TRIMESTRE	4o.TRIMESTRE	CUMPLIMIENTO DE METAS	
PROGRAMACIÓN INICIAL	312.00	314.00	313.00	317.00	T1+T2+T3+T4	1,256.00
PROGRAMACIÓN ACTUALIZADA	312.00	314.00	313.00	0.00	T1+T2+T3+T4	939.00
METAS ALCANZADAS	0.00	12.00	64.00	0.00	T1+T2+T3+T4	76.00
PORCENTAJE ALCANZADO TRIMESTRAL	0.00	3.82	20.45	0.00	PORCENTAJE ALCANZADO ANUAL	6.05

PORCENTAJE DE CUMPLIMIENTO ALCANZADO EN EL TRIMESTRE: 20.45 %

REPORTE DE AVANCE DE GESTIÓN
UR 531 - INSTITUTO ESTATAL DE EDUCACIÓN PÚBLICA DE OAXACA
TERCER TRIMESTRE 2023

Gobierno del Estado

ALINEACIÓN PED:		MATRÍZ DE INDICADORES PARA RESULTADOS:	
ESTRATEGIA:	02-IMPULSAR UNA CULTURA DE LA TRANSPARENCIA Y RENDICIÓN DE CUENTAS EN EL SENO DEL SISTEMA EDUCATIVO ESTATAL.	COMPONENTE:	781-DISCIPLINA FINANCIERA EN EL QUEHACER EDUCATIVO IMPLEMENTADA
LÍNEAS DE ACCIÓN:	02-FORTALECER LA AUTOGESTIÓN INSTITUCIONAL DE LAS ESCUELAS EN EL ESTADO, CON TRANSPARENCIA Y RENDICIÓN DE CUENTAS.	ACTIVIDAD:	1886-PAGAR ADEUDOS PENDIENTES AL PERSONAL DE LA EDUCACIÓN JUBILADOS Y PENSIONADOS
UE:	002-OFICIALÍA MAYOR		

ESTRUCTURA PROGRAMATICA

PROGRAMA	SUBPROGRAMA	PROYECTO	OBRA/ACTIVIDAD
184-ADMINISTRACIÓN ESTRATÉGICA EN EL QUEHACER EDUCATIVO	02-IMPLEMENTACIÓN DE LA DISCIPLINA FINANCIERA EN EL QUEHACER EDUCATIVO	000-- -	006-PAGO AL PERSONAL JUBILADO Y PENSIONADO DE LA EDUCACIÓN

POBLACIÓN O ÁREA DE ENFOQUE POTENCIAL	ATRIBUTO DE LA POBLACIÓN O ÁREA DE ENFOQUE:	PERSONAL ADMINISTRATIVO	HOMBRES:	16148	MUJERES:	25853	TOTAL:	42001

PRESUPUESTO ANUAL

Aprobado	Ampliación	Reducción	Modificado	EJERCIDO T1	EJERCIDO T2	EJERCIDO T3	EJERCIDO T4
				0.00	28,981,247.94	44,813,026.99	0.00
0.00	85,783,500.00	0.00	85,783,500.00	TOTAL EJERCIDO AL TRIMESTRE VIGENTE			73,794,274.93

PRESUPUESTO TRIMESTRAL DE LA ACTIVIDAD

Aprobado	Modificado	Comprometido	Devengado	Ejercido	% de Ejercido Vs. Modificado
0.00	44,813,026.99	44,813,026.99	44,813,026.99	44,813,026.99	100.00

DATOS DEL INDICADOR

Nombre :	PORCENTAJE DE PERSONAL DE LA EDUCACIÓN JUBILADOS Y PENSIONADOS PAGADOS	Número de indicador :	1997
Definición :	MIDE EL PORCENTAJE DE PERSONAL DE LA EDUCACIÓN JUBILADOS Y PENSIONADOS PAGADOS, RESPECTO AL TOTAL		
Método de Cálculo :	(NÚMERO DE PERSONAL DE LA EDUCACIÓN JUBILADOS Y PENSIONADOS PAGADOS EN EL AÑO N / TOTAL DE PERSONAL DE LA EDUCACIÓN JUBILADO Y PENSIONADO POR PAGAR EN EL AÑO N) *100		

Tipo	Dimensión	Frecuencia de Medición	Forma de cálculo del indicador	Tipo de Valor	Sentido Esperado
GESTIÓN	EFICACIA	TRIMESTRAL	PORCENTAJE	FLUJO	ASCENDENTE

MEDIOS DE VERIFICACIÓN / FUENTE INFORMACIÓN	SUPUESTO
REPORTE TRIMESTRAL DE AVANCES DE GESTIÓN, CON INFORMACIÓN PROPORCIONADA POR LA DIRECCIÓN ADMINISTRATIVA Y REGISTRADA POR LA DIRECCIÓN DE PLANEACIÓN EDUCATIVA, EN RESGUARDO FÍSICO DEL DEPARTAMENTO DE INVERSIÓN.	LAS TRANSFERENCIAS, ASIGNACIONES, SUBSIDIOS Y OTRAS AYUDAS SON SUFICIENTES PARA CUBRIR LAS NECESIDADES DE OPERATIVIDAD DE LA DEPENDENCIA

DATOS DE LA META

Definición de la variable Meta:	1 - NÚMERO DE PERSONAS DE LA EDUCACIÓN JUBILADOS Y PENSIONADOS PAGADOS
Unidad de medida:	25 - NÚMERO

LÍNEA BASE				VALOR PROGRAMADO ANUAL			
AÑO	2019	VALOR	23,677.00	AÑO	2023	VALOR	20,545.00

AVANCE TRIMESTRAL OBRA/ACTIVIDAD

METAS	1er.TRIMESTRE	2o.TRIMESTRE	3er.TRIMESTRE	4o.TRIMESTRE	CUMPLIMIENTO DE METAS	
PROGRAMACIÓN INICIAL	2,000.00	3,000.00	10,545.00	5,000.00	T1+T2+T3+T4	20,545.00
PROGRAMACIÓN ACTUALIZADA	2,000.00	3,000.00	10,545.00	0.00	T1+T2+T3+T4	15,545.00
METAS ALCANZADAS	0.00	3,000.00	16,104.00	0.00	T1+T2+T3+T4	19,104.00
PORCENTAJE ALCANZADO TRIMESTRAL	0.00	100.00	152.72	0.00	PORCENTAJE ALCANZADO ANUAL	92.99

PORCENTAJE DE CUMPLIMIENTO ALCANZADO EN EL TRIMESTRE: 152.72 %

PROGRAMAS Y PROYECTOS DE INVERSIÓN

Durante el Tercer Trimestre Enero-Septiembre no se realizaron Programas y Proyectos de Inversión.

RELACION DE BIENES INMUEBLES QUE COMPONEN EL PATRIMONIO

AL 30 DE SEPTIEMBRE DE 2023
(Pesos)

CUENTA	DESCRIPCIÓN DEL BIEN	Saldo Final
12310	TERRENOS	18,650,531.00
12330	EDIFICIOS NO RESIDENCIALES	4,651,671,439.00
12351	EDIFICACIÓN HABITACIONAL EN PROCESO	
12352	EDIFICACIÓN NO HABITACIONAL EN PROCESO	
12353	CONSTRUCCIÓN DE OBRAS PARA EL ABASTECIMIENTO DE AGUA, PETRÓLEO, GAS, ELECTRICIDAD Y TELECOMUNICACION	
12354	DIVISIÓN DE TERRENOS Y CONSTRUCCIÓN DE OBRAS DE URBANIZACIÓN EN PROCESO	
12355	CONSTRUCCIÓN DE VÍAS DE COMUNICACIÓN EN PROCESO	
12356	OTRAS CONSTRUCCIONES DE INGENIERÍA CIVIL U OBRA PESADA EN PROCESO	
12357	INSTALACIONES Y EQUIPAMIENTO EN CONSTRUCCIONES EN PROCESO	
12359	TRABAJOS DE ACABADOS EN EDIFICACIONES Y OTROS TRABAJOS ESPECIALIZADOS EN PROCESO	
12361	EDIFICACIÓN HABITACIONAL EN PROCESO	
12362	EDIFICACIÓN NO HABITACIONAL EN PROCESO	
12363	CONSTRUCCIÓN DE OBRAS PARA EL ABASTECIMIENTO DE AGUA, PETRÓLEO, GAS, ELECTRICIDAD Y TELECOMUNICACION	
12364	DIVISIÓN DE TERRENOS Y CONSTRUCCIÓN DE OBRAS DE URBANIZACIÓN	
12365	CONSTRUCCIÓN DE VÍAS DE COMUNICACIÓN EN PROCESO	
12366	OTRAS CONSTRUCCIONES DE INGENIERÍA CIVIL U OBRA PESADA EN PROCESO	
12367	INSTALACIONES Y EQUIPAMIENTO EN CONSTRUCCIONES EN PROCESO	
12369	TRABAJOS DE ACABADOS EN EDIFICACIONES Y OTROS TRABAJOS ESPECIALIZADOS EN PROCESO	
12390	OTROS BIENES INMUEBLES	
	SUMA TOTAL:	4,670,321,970.00

RELACION DE BIENES MUEBLES QUE COMPONEN EL PATRIMONIO
AL 30 DE SEPTIEMBRE DE 2023
(Pesos)

CUENTA	DESCRIPCIÓN DEL BIEN	Saldo Final
12411	Muebles de Oficina y Estantería	3,670,708
12412	Muebles Excepto de Oficina y Estantería	2,408,527
12413	Equipo de Cómputo y Tecnologías de la Información	127,595,799
12419	Otros Mobiliarios y Equipos de Administración	13,714,845
12421	Equipos y Aparatos Audiovisuales	33,340,333
12422	Aparatos Deportivos	69,963
12423	Cámaras Fotografías y de Vídeo	1,423,094
12429	Otro Mobiliario y Equipo Educacional y Recreativo	89,305,369
12431	Equipo Médico y de Laboratorio	2,724,880
12432	Instrumental Médico y de Laboratorio	271,876
12441	Vehículos y Equipo Terrestre	173,826,199
12461	Maquinaria y Equipo Agropecuario	46,264
12462	Maquinaria y Equipo Industrial	118,000
12463	Maquinaria y Equipo de Construcción	449,672
12464	Sistemas de Aire Acondicionado, Calefacción y Refrigeración Industrial y Comercial	4,502,484
12465	Equipo de Comunicación y de Telecomunicación	4,256,518
12466	Equipos de Generación Eléctrica, Aparatos y Accesorios Eléctricos	656,843
12467	Herramientas y Máquinas-Herramienta	262,088
12469	Otros Equipos	1,107,234
12471	Bienes Artísticos, Culturales y Científicos	7,800
	SUMA TOTAL:	459,758,496

GOBIERNO DEL ESTADO
DE OAXACA

OAXACA GOBIERNO DEL ESTADO | IEEPO INSTITUTO ESTATAL DE EDUCACIÓN PÚBLICA DE OAXACA

RELACION DE CUENTAS BANCARIAS PRODUCTIVAS ESPECIFICAS
DEL 01 DE ENERO AL 30 DE SEPTIEMBRE DE 2023

FONDO, PROGRAMA O CONVENIO	DATOS DE LA CUENTA BANCARIA		
	INSTITUCION BANCARIA	NUMERO DE CUENTA	FECHA DE ALTA
IEEPO 2023 GASTOS DE OPERACIÓN FONE	SANTANDER	655096014488	ENERO 2023
IEEPO PROGRAMA DE EXPANSIÓN A LA EDUCACIÓN INICIAL 2023	SANTANDER	655096458604	ABRIL 2023
IEEPO 2023 PROGRAMA NACIONAL DE INGLÉS	SANTANDER	655096424049	ABRIL 2023
IEEPO PROGRAMA FORTALECIMIENTO DE LOS SERVICIOS DE EDUCACIÓN ESPECIAL 2023	SANTANDER	655096456305	JUNIO 2023
IEEPO PRODEP 2023	SANTANDER	655096460087	JULIO 2023
IEEPO PROG. DE FORTALECIMIENTO A LA EXCELENCIA EDUCATIVA 2023	SANTANDER	65509699682	JULIO 2023
IEEPO FAM EDUCATIVA BASICA CAPITAL FAM IEB CAPITAL 2023	SANTANDER	655100239683	SEPTIEMBRE 2023

RELACION DE ESQUEMAS BURSATILES Y COBERTURAS FINANCIERAS

NO APLICA

Montos Pagados por Ayudas y Subsidios
Enero-Septiembre

Concepto	Ayuda	Subsi	Sector	Beneficiario	RFC	Monto
AYUDAS SOCIALES	X		EDUCACIÓN	DENNIS LIZET ARANGO MORALES	AAMD940410PB5	3,416.00
AYUDAS SOCIALES	X		EDUCACIÓN	DIEGO ALCALA VELASQUEZ	AAVD9410025U9	50,020.00
AYUDAS SOCIALES	X		EDUCACIÓN	ANGEL DE JESUS ANTONIO VELAZQUEZ	AOVA980509AZ4	3,904.00
AYUDAS SOCIALES	X		EDUCACIÓN	ERIKA BARAJAS AVILA	BAAE830207AF6	3,416.00
AYUDAS SOCIALES	X		EDUCACIÓN	DAMARIS CRISTAL BORREGO ORTIZ	BOOD960601S74	2,318.00
AYUDAS SOCIALES	X		EDUCACIÓN	DORIAN BURGOS OJEDA	BUOD8411113G2	2,440.00
AYUDAS SOCIALES	X		EDUCACIÓN	SELENA CHAVEZ ANGEL	CAAS940415H37	49,654.00
AYUDAS SOCIALES	X		EDUCACIÓN	LILY NICOLE CABRERA BLANCO	CABL001030JE1	47,946.00
AYUDAS SOCIALES	X		EDUCACIÓN	EDWIN ALEJANDRO CARRILLO CHAGOYA	CACE981120BWA	2,318.00
AYUDAS SOCIALES	X		EDUCACIÓN	PAULINA ALEJANDRA CANSECO CUEVAS	CACP960421V20	42,334.00
AYUDAS SOCIALES	X		EDUCACIÓN	FLOR BETSABE CASTELLANOS HERNANDEZ	CAHF790124V39	46,848.00
AYUDAS SOCIALES	X		EDUCACIÓN	MIRIAM CASTRO HERNANDEZ	CAHM850912694	54,046.00
AYUDAS SOCIALES	X		EDUCACIÓN	REBECA CASTILLO LARA	CALR980811CP1	34,038.00
AYUDAS SOCIALES	X		EDUCACIÓN	ALONDRA CABRERA ORDOÑEZ	CAOA970226U67	41,724.00
AYUDAS SOCIALES	X		EDUCACIÓN	JULIO CESAR CASTILLEJOS SAAVEDRA	CASJ000920742	5,002.00
AYUDAS SOCIALES	X		EDUCACIÓN	MARLENE MONTSERRAT CLEMENTE CALLEJAS	CECM9705315P6	5,246.00
AYUDAS SOCIALES	X		EDUCACIÓN	ARLEN CERVANTES VELARDE	CEVA820319M87	41,480.00

AYUDAS SOCIALES	X		EDUCACIÓN	NATHANAEL CONCEPCION OLIVERA	COON840722HP4	33,672.00
AYUDAS SOCIALES	X		EDUCACIÓN	BRITNEY GHEIDY CRUZ APARICIO	CUAB001031QC1	44,896.00
AYUDAS SOCIALES	X		EDUCACIÓN	ROSA ITZEL CRUZ FUENTES	CUFR920603QT6	21,716.00
AYUDAS SOCIALES	X		EDUCACIÓN	MARITZA CRUZ GONZALEZ	CUGM890202RV7	37,332.00
AYUDAS SOCIALES	X		EDUCACIÓN	ALMA GABRIELA CRUZ ROJAS	CURA930318JR1	50,630.00
AYUDAS SOCIALES	X		EDUCACIÓN	KAREN IVONNE CURIEL RAMOS	CURK940901EA7	50,020.00
AYUDAS SOCIALES	X		EDUCACIÓN	CESAR CRUZ SANTIAGO	CUSC9501226N1	49,898.00
AYUDAS SOCIALES	X		EDUCACIÓN	GUADALUPE VIANEY CRUZ SANCHEZ	CUSG7811193H1	49,654.00
AYUDAS SOCIALES	X		EDUCACIÓN	YAZMIN CUPIL SANCHEZ	CUSY890723Q93	21,838.00
AYUDAS SOCIALES	X		EDUCACIÓN	LUISA DIAZ HERNANDEZ	DIHL610315HX6	56,608.00
AYUDAS SOCIALES	X		EDUCACIÓN	CITLALI DOLORES JARQUIN	DOJC9807297H3	2,928.00
AYUDAS SOCIALES	X		EDUCACIÓN	ZELENE DOLORES ONOFRE	DOOZ8712101M6	4,392.00
AYUDAS SOCIALES	X		EDUCACIÓN	EDUARDO ESPAÑA HERNANDEZ	EAHE950930NR2	5,246.00
AYUDAS SOCIALES	X		EDUCACIÓN	SERGIO ANTONIO ESTRADA URBINA	EAUS770620U67	1,464.00
AYUDAS SOCIALES	X		EDUCACIÓN	GUADALUPE ESPINOZA HERRERA	EIHG7412204L1	3,172.00
AYUDAS SOCIALES	X		EDUCACIÓN	ARITSANDY ESTUDILLO CRUZ	EUCA930913LJ4	50,020.00
AYUDAS SOCIALES	X		EDUCACIÓN	SALVADOR ESQUIVEL HERNANDEZ	EUHS9107172U2	41,358.00
AYUDAS SOCIALES	X		EDUCACIÓN	MAHARAI KEILA FABIAN GARCIA	FAGM9805236T4	56,608.00
AYUDAS SOCIALES	X		EDUCACIÓN	AARON FABIAN JERONIMO	FAJA911212BN1	56,608.00
AYUDAS SOCIALES	X		EDUCACIÓN	SIXTO ADRIAN FABIAN MENDOZA	FAMS590402BK9	56,608.00
AYUDAS SOCIALES	X		EDUCACIÓN	CESAR FRANCISCO YESCAS	FAYC8310067T6	51,972.00
AYUDAS SOCIALES	X		EDUCACIÓN	RAQUEL FERRA CASTELLANOS	FECR850817SK5	54,046.00
AYUDAS SOCIALES	X		EDUCACIÓN	NORALDYS EDITH FIDENCIO VILLA	FIVN930417248	45,262.00

AYUDAS SOCIALES	X		EDUCACIÓN	OSCAR DAVID FLORES MATIAS	FOMO930718EX6	30,256.00
AYUDAS SOCIALES	X		EDUCACIÓN	BETSAIDA LIZBETH FLOREAN PEREZ	FOPB8604125L6	41,358.00
AYUDAS SOCIALES	X		EDUCACIÓN	SALVADOR FRUTOS BARBABOSA	FUBS871218QI8	50,020.00
AYUDAS SOCIALES	X		EDUCACIÓN	YARITZEL FUENTES BETANZOS	FUBY8709075B2	47,824.00
AYUDAS SOCIALES	X		EDUCACIÓN	VIVIANA GALLEGOS BRAVO	GABV801124HF7	50,020.00
AYUDAS SOCIALES	X		EDUCACIÓN	ANGEL GARCIA CERQUEDA	GACA6811085F2	50,020.00
AYUDAS SOCIALES	X		EDUCACIÓN	LUCERO GARCIA HERNANDEZ	GAHL870916263	45,994.00
AYUDAS SOCIALES	X		EDUCACIÓN	AMAYRANI GARCIA MARTINEZ	GAMA940211A37	34,648.00
AYUDAS SOCIALES	X		EDUCACIÓN	JUAN GARCIA MENDEZ	GAMJ730308FQ5	50,020.00
AYUDAS SOCIALES	X		EDUCACIÓN	VIRIDIANA GALLARDO MALPICA	GAMV850814QP6	54,046.00
AYUDAS SOCIALES	X		EDUCACIÓN	CESAR GABRIEL PEREZ	GAPC891123760	44,774.00
AYUDAS SOCIALES	X		EDUCACIÓN	ACELA VIRGEN GARCIA SANCHEZ	GASA901231T87	16,470.00
AYUDAS SOCIALES	X		EDUCACIÓN	EDGAR ADELFO GARCIA VELASCO	GAVE840303A9A	47,336.00
AYUDAS SOCIALES	X		EDUCACIÓN	ROBERTO GARCIA VELASCO	GAVR910803I11	56,608.00
AYUDAS SOCIALES	X		EDUCACIÓN	GERARDO GERONIMO MARTINEZ	GEMG980802AP6	5,368.00
AYUDAS SOCIALES	X		EDUCACIÓN	MARIA GUADALUPE GONZALEZ GONZALEZ	GOGG701210659	56,608.00
AYUDAS SOCIALES	X		EDUCACIÓN	LIBERIO GOMEZ JUAREZ	GOJL720506TF8	50,020.00
AYUDAS SOCIALES	X		EDUCACIÓN	SELENE IVON GOMEZ JIMENEZ	GOJS930212KSA	25,986.00
AYUDAS SOCIALES	X		EDUCACIÓN	FERNANDA MICHELLE GOMEZ MALDONADO	GOMF001222T15	4,392.00
AYUDAS SOCIALES	X		EDUCACIÓN	JULIO MAHATMA GOMEZ MARIN	GOMJ000302T19	32,208.00
AYUDAS SOCIALES	X		EDUCACIÓN	ADRIANA GOMEZ SANCHEZ	GOSA880708E92	44,164.00
AYUDAS SOCIALES	X		EDUCACIÓN	RAFAEL GOMEZ SANTIAGO	GOSR910816AC4	5,734.00

AYUDAS SOCIALES	X		EDUCACIÓN	GEMA GUZMAN LOPEZ	GULG9009097DA	4,514.00
AYUDAS SOCIALES	X		EDUCACIÓN	ESMERALDA JUDITH HERNANDEZ ALMARAZ	HEAE990506AP7	50,752.00
AYUDAS SOCIALES	X		EDUCACIÓN	MILDRED SAMARA HERNANDEZ ITURBIDE	HEIM941214HA3	45,872.00
AYUDAS SOCIALES	X		EDUCACIÓN	JULIO HERNANDEZ JIMENEZ	HEJJ8906239B6	54,290.00
AYUDAS SOCIALES	X		EDUCACIÓN	PAMELA HERNANDEZ LUNA	HELP9803227L9	29,280.00
AYUDAS SOCIALES	X		EDUCACIÓN	ARI LEONEL HERNANDEZ MORALES	HEMA961110M10	56,608.00
AYUDAS SOCIALES	X		EDUCACIÓN	JENNIFER HERRERA MARTINEZ	HEMJ9309096G1	37,698.00
AYUDAS SOCIALES	X		EDUCACIÓN	RUTH HEFZI BA HERNANDEZ VAZQUEZ	HEVR860422BQ6	2,928.00
AYUDAS SOCIALES	X		EDUCACIÓN	VIRIDIANA HERNANDEZ VIAZCAN	HEVV900203T68	49,776.00
AYUDAS SOCIALES	X		EDUCACIÓN	MARIA ALBERTA JERONIMO FABIAN	JEFA6405019QA	56,608.00
AYUDAS SOCIALES	X		EDUCACIÓN	EMMA CELIA JUAREZ GARCIA	JUGE9008018T3	37,210.00
AYUDAS SOCIALES	X		EDUCACIÓN	YESENIA FELISA JUAREZ GARCIA	JUGY741120EH3	47,336.00
AYUDAS SOCIALES	X		EDUCACIÓN	ANA ELENA JUAN ORTEGA	JUOA920523H80	51,118.00
AYUDAS SOCIALES	X		EDUCACIÓN	FABIOLA LEON CRUZ	LECF870930T29	38,308.00
AYUDAS SOCIALES	X		EDUCACIÓN	ADHILEN LOPEZ AGUILAR	LOAA960813KAA	37,088.00
AYUDAS SOCIALES	X		EDUCACIÓN	LILIANA LOPEZ CONTRERAS	LOCL8806124X8	47,092.00
AYUDAS SOCIALES	X		EDUCACIÓN	MARIA DEL PILAR LOPEZ CORTES	LOCP730409NU0	34,160.00
AYUDAS SOCIALES	X		EDUCACIÓN	JUAN DANIEL LOPEZ JIMENEZ	LOJJ970921TY5	41,968.00
AYUDAS SOCIALES	X		EDUCACIÓN	HECTOR SALVADOR LOPEZ LOPEZ	LOLH771109TS8	21,472.00
AYUDAS SOCIALES	X		EDUCACIÓN	ESTHER LOPEZ MOYA	LOME750420BB8	40,504.00
AYUDAS SOCIALES	X		EDUCACIÓN	JOSE ANTONIO LOPEZ PACHECO	LOPA9212107U3	38,796.00

AYUDAS SOCIALES	X		EDUCACIÓN	FATIMA LIZETH LOPEZ RAMIREZ	LORF971205DK1	17,080.00
AYUDAS SOCIALES	X		EDUCACIÓN	CANDELARIA LUIS GARNICA	LUGC920220BX5	56,608.00
AYUDAS SOCIALES	X		EDUCACIÓN	CINTHYA ITZEL LUNA GONZALEZ	LUGC950924GT4	56,608.00
AYUDAS SOCIALES	X		EDUCACIÓN	SALVADOR MATEO LUNA MARTINEZ	LUMS661012DG5	56,608.00
AYUDAS SOCIALES	X		EDUCACIÓN	JAVIER ARMANDO LUNA PEREYRA	LUPJ891104I13	2,318.00
AYUDAS SOCIALES	X		EDUCACIÓN	GLORIA IRENE LUIS REYES	LURG690405HY4	36,112.00
AYUDAS SOCIALES	X		EDUCACIÓN	NESTOR AGUSTIN LUIS SANTIAGO	LUSN920828MG6	38,918.00
AYUDAS SOCIALES	X		EDUCACIÓN	CINTIA LUNA VASQUEZ	LUVC911123AF8	56,608.00
AYUDAS SOCIALES	X		EDUCACIÓN	REY DAVID LUNA VELAZQUEZ	LUVR870320FPA	45,628.00
AYUDAS SOCIALES	X		EDUCACIÓN	GABRIELA ISABEL MARTINEZ ALONSO	MAAG840602VA6	42,090.00
AYUDAS SOCIALES	X		EDUCACIÓN	JUAN JESUS MALDONADO ANAYA	MAAJ961029UV0	31,110.00
AYUDAS SOCIALES	X		EDUCACIÓN	ELIZABETH MARTINEZ CRUZ	MACE951001UI7	4,392.00
AYUDAS SOCIALES	X		EDUCACIÓN	AMEYALI DALILA MARTINEZ DAZA	MADA951116BL4	42,700.00
AYUDAS SOCIALES	X		EDUCACIÓN	ELVIA MARTINEZ GARCIA	MAGE990509MH4	56,608.00
AYUDAS SOCIALES	X		EDUCACIÓN	LUZ KARINA MADRIGAL GARCIA	MAGL790603T10	56,608.00
AYUDAS SOCIALES	X		EDUCACIÓN	DIANA ELIZABETH MATEO JUAREZ	MAJD9207246U0	50,020.00
AYUDAS SOCIALES	X		EDUCACIÓN	JAIR ELIEZER MARTINEZ MORALES	MAMJ971129GZ1	38,918.00
AYUDAS SOCIALES	X		EDUCACIÓN	VIRIDIANA MARTINEZ MARTINEZ	MAMV890328LVA	54,046.00
AYUDAS SOCIALES	X		EDUCACIÓN	EUNICE GUADALUPE MARTINEZ TRUJILLO	MATE8212154YA	53,924.00
AYUDAS SOCIALES	X		EDUCACIÓN	YAZMIN MENDEZ ACEVEDO	MEAY870926N27	54,046.00
AYUDAS SOCIALES	X		EDUCACIÓN	JOHAN AXEL MEDINA CANSECO	MECJ9502122D3	50,020.00
AYUDAS SOCIALES	X		EDUCACIÓN	KARLA ESTHER MEDINA CARREÑO	MECK8809193G9	41,846.00

AYUDAS SOCIALES	X		EDUCACIÓN	REGINA VIRIDIANA MELO CRUZ	MECR951001RJ2	46,116.00
AYUDAS SOCIALES	X		EDUCACIÓN	JORGE LUIS MENDEZ GARCIA	MEGJ920526SQ0	54,290.00
AYUDAS SOCIALES	X		EDUCACIÓN	CHRISTIAN ARIM MIGUEL HERNANDEZ	MIHC010105P97	25,254.00
AYUDAS SOCIALES	X		EDUCACIÓN	SILVIA LILIANA MORENO GARCIA	MOGS910601EJ4	49,410.00
AYUDAS SOCIALES	X		EDUCACIÓN	JONATHAN DONALDO MONTALVO JIMENEZ	MOJJ9503093F0	20,374.00
AYUDAS SOCIALES	X		EDUCACIÓN	ADRIANA MARIEL MONTES MADRIGAL	MOMA980213DH2	56,608.00
AYUDAS SOCIALES	X		EDUCACIÓN	EMILIA MONTES MADRIGAL	MOME010208DQ9	56,608.00
AYUDAS SOCIALES	X		EDUCACIÓN	CARLOS AUGUSTO MORALES RUIZ	MORC7709025C9	2,562.00
AYUDAS SOCIALES	X		EDUCACIÓN	ERNESTO MONTAÑO ROMO	MORE840308KC4	1,830.00
AYUDAS SOCIALES	X		EDUCACIÓN	JUANA ESTELA MORAN RAMIREZ	MORJ8602082E5	5,246.00
AYUDAS SOCIALES	X		EDUCACIÓN	ROSARIO NEPOMUCENO SANCHEZ	NESR790328UJ5	50,020.00
AYUDAS SOCIALES	X		EDUCACIÓN	NERY CECILIA NIEVA ALFONSO	NIAN9507019PA	976.00
AYUDAS SOCIALES	X		EDUCACIÓN	CLAUDIA NORIEGA PEREZ	NOPC890721JP6	50,020.00
AYUDAS SOCIALES	X		EDUCACIÓN	MARIA PATRICIA ORTEGA GONZALEZ	OEGP760317FW8	40,504.00
AYUDAS SOCIALES	X		EDUCACIÓN	DAISY YULISSA ORTEGA HERNANDEZ	OEHD970425NLA	56,608.00
AYUDAS SOCIALES	X		EDUCACIÓN	ISRAEL ORTEGA LUJAN	OELI7808312D3	50,508.00
AYUDAS SOCIALES	X		EDUCACIÓN	ALEXIS OSEGUERA SANCHEZ	OESA9104041H0	50,020.00
AYUDAS SOCIALES	X		EDUCACIÓN	DANIELA ORTIZ CRUZ	OICD010101RS5	5,246.00
AYUDAS SOCIALES	X		EDUCACIÓN	JEISI ALEM ORTIZ PADILLA	OIPJ8612011H2	50,020.00
AYUDAS SOCIALES	X		EDUCACIÓN	ESTEFANIA OSORIO ANDRADE	OOAE960201NG1	17,446.00
AYUDAS SOCIALES	X		EDUCACIÓN	NANCY REBECA OSORIO CANSECO	OOCN9308101T2	35,624.00
AYUDAS SOCIALES	X		EDUCACIÓN	LUCY ANELL OSORIO JIMENEZ	OOJL891213EBA	5,368.00

AYUDAS SOCIALES	X		EDUCACIÓN	MANUEL OSORNO RASGADO	OORM991224EA6	3,782.00
AYUDAS SOCIALES	X		EDUCACIÓN	VICTORIA ABRIL PEREZ CONTRERAS	PECV940406NW0	53,680.00
AYUDAS SOCIALES	X		EDUCACIÓN	SARAHI PERALTA ESCOBEDO	PEES0010295A7	50,874.00
AYUDAS SOCIALES	X		EDUCACIÓN	OSCAR PEREZ GARCIA	PEGO8307093Z1	3,416.00
AYUDAS SOCIALES	X		EDUCACIÓN	VICTOR AMAURY PEREZ GONZALEZ	PEGV981129VB7	47,702.00
AYUDAS SOCIALES	X		EDUCACIÓN	DARITA ISABEL PEREZ NAVA	PEND810906NS3	50,020.00
AYUDAS SOCIALES	X		EDUCACIÓN	CARLOS DANIEL PEREZ REYNA	PERC931126GT5	5,246.00
AYUDAS SOCIALES	X		EDUCACIÓN	RAUL PELAEZ RAMIREZ	PERR830123KK2	50,020.00
AYUDAS SOCIALES	X		EDUCACIÓN	MARIA DEL SOL PINEDA GARCIA	PIGS930709HK4	33,306.00
AYUDAS SOCIALES	X		EDUCACIÓN	VICTOR ELIENAI PINACHO JAVIER	PIJV830817PD0	56,608.00
AYUDAS SOCIALES	X		EDUCACIÓN	MARIA OFELIA PINEDA LOPEZ	PILO9909301N3	26,108.00
AYUDAS SOCIALES	X		EDUCACIÓN	ZENAIDA RAMIREZ HERNANDEZ	RAHZ801011TK5	6,100.00
AYUDAS SOCIALES	X		EDUCACIÓN	ADRIANA ELIZABETH RAMIREZ MARTINEZ	RAMA851108GJ9	54,900.00
AYUDAS SOCIALES	X		EDUCACIÓN	KARLA MARIA RAMIREZ PEREZ	RAPK960609KG2	3,660.00
AYUDAS SOCIALES	X		EDUCACIÓN	ERIKA NATALIA RAMOS RAYMUNDO	RARE890517FS1	42,334.00
AYUDAS SOCIALES	X		EDUCACIÓN	YURITZY JANET RAMIREZ RUIZ	RARY980704JS3	35,136.00
AYUDAS SOCIALES	X		EDUCACIÓN	LAURA RAMIREZ SANTIAGO	RASL951019PM5	56,608.00
AYUDAS SOCIALES	X		EDUCACIÓN	SELENA RENDON AGUSTINIANO	REAS9602173V9	43,066.00
AYUDAS SOCIALES	X		EDUCACIÓN	ADHALINN REYES CORTES	RECA930706PY6	51,240.00
AYUDAS SOCIALES	X		EDUCACIÓN	JOSE JAVIER REYES CRUZ	RECJ9108303Z2	17,934.00
AYUDAS SOCIALES	X		EDUCACIÓN	MARIANA GUADALUPE REYES CORTES	RECM9808261W8	4,148.00
AYUDAS SOCIALES	X		EDUCACIÓN	MARVELIA REYES LEON	RELM980210EE6	23,912.00
AYUDAS SOCIALES	X		EDUCACIÓN	ARGENIS REYES OSORIO	REOA000924AF9	2,440.00

AYUDAS SOCIALES	X		EDUCACIÓN	MARILU ISABEL REYES RAMIREZ	RERM7909304V2	37,210.00
AYUDAS SOCIALES	X		EDUCACIÓN	VICTOR RIOS MORALES	RIMV821227LU7	50,020.00
AYUDAS SOCIALES	X		EDUCACIÓN	LUCILA RICARDEZ SALINAS	RISL760206G72	1,708.00
AYUDAS SOCIALES	X		EDUCACIÓN	MONICA RODRIGUEZ LARA	ROLM780614166	51,362.00
AYUDAS SOCIALES	X		EDUCACIÓN	IVON ROJAS MARQUEZ	ROMI920322RH5	26,352.00
AYUDAS SOCIALES	X		EDUCACIÓN	ANDRES RODRIGUEZ ORTIZ	ROOA99082896A	3,904.00
AYUDAS SOCIALES	X		EDUCACIÓN	JOSE DANIEL RODRIGUEZ ORTIZ	ROOD950922K33	49,898.00
AYUDAS SOCIALES	X		EDUCACIÓN	ALEJANDRA RODRIGUEZ ROMAN	RORA920215IV7	53,924.00
AYUDAS SOCIALES	X		EDUCACIÓN	BRENDA ROMAN RODRIGUEZ	RORB730810DN2	50,020.00
AYUDAS SOCIALES	X		EDUCACIÓN	BLANCA FLOR ROBLES SIBAJA	ROSB890930UGA	5,612.00
AYUDAS SOCIALES	X		EDUCACIÓN	ALEJANDRO RUIZ HERNANDEZ	RUHA010617MS8	4,636.00
AYUDAS SOCIALES	X		EDUCACIÓN	WILVER MARTIN RUIZ SANCHEZ	RUSW860621FY2	2,318.00
AYUDAS SOCIALES	X		EDUCACIÓN	NATIVIDAD CARMEN SANTOS ANTONIO	SAAN980826SH3	3,904.00
AYUDAS SOCIALES	X		EDUCACIÓN	ARIANA SALINAS CORTES	SACA9110163W6	50,020.00
AYUDAS SOCIALES	X		EDUCACIÓN	DIANA JUDITH SALAS CANTO	SACD880713LH5	51,484.00
AYUDAS SOCIALES	X		EDUCACIÓN	MARIA FERNANDA SANCHEZ FAJARDO	SAFF000208622	3,538.00
AYUDAS SOCIALES	X		EDUCACIÓN	MANUEL DE JESUS SANTIAGO JERONIMO	SAJM880511QT1	28,304.00
AYUDAS SOCIALES	X		EDUCACIÓN	SELENE JANNET SANTIAGO LOPEZ	SALS881013 4J4	50,020.00
AYUDAS SOCIALES	X		EDUCACIÓN	AZUCENA YURI SANTIAGO MIGUEL	SAMA8903151C3	3,904.00
AYUDAS SOCIALES	X		EDUCACIÓN	CARMEN SANCHEZ MARTINEZ	SAMC740525548	12,322.00
AYUDAS SOCIALES	X		EDUCACIÓN	MANUEL SANCHEZ NUÑEZ	SANM890630BJ5	28,792.00
AYUDAS SOCIALES	X		EDUCACIÓN	RUBI SANTIAGO PUGA	SAPR960308UM7	18,178.00

AYUDAS SOCIALES	X		EDUCACIÓN	ROSA NATALIA SANTIAGO SANTIAGO	SASR9606125F1	54,656.00
AYUDAS SOCIALES	X		EDUCACIÓN	ISAI SANCHEZ TOLEDO	SATI840807NF1	54,046.00
AYUDAS SOCIALES	X		EDUCACIÓN	ELENA SIERRA CARRIZOSA	SICE941029AD2	50,020.00
AYUDAS SOCIALES	X		EDUCACIÓN	HUMBERTO SOLIS CRUZ	SOCH881205443	50,020.00
AYUDAS SOCIALES	X		EDUCACIÓN	JONATHAN SORIANO CRUZ	SOCJ850310NE1	2,318.00
AYUDAS SOCIALES	X		EDUCACIÓN	TOMAS IRVEN SOLORZANO CASTRO	SOCT941117BK1	5,368.00
AYUDAS SOCIALES	X		EDUCACIÓN	DAVID BRUCE STORES	SODA701022R91	47,702.00
AYUDAS SOCIALES	X		EDUCACIÓN	LIZBETH SELENE TORRES SANTIAGO	TOSL9107075A6	4,148.00
AYUDAS SOCIALES	X		EDUCACIÓN	TANIA ROCIO TORRECILLA SANTIAGO	TOST8611305Q3	37,698.00
AYUDAS SOCIALES	X		EDUCACIÓN	SINAI RAQUEL VASQUEZ VASQUEZ	VAVS930625BP7	54,412.00
AYUDAS SOCIALES	X		EDUCACIÓN	ALAN DE JESUS VEGA LOPEZ	VELA8909111R7	3,904.00
AYUDAS SOCIALES	X		EDUCACIÓN	GABRIELA ERENDIRA VICENTE CRUZ	VICG860303C95	33,428.00
AYUDAS SOCIALES	X		EDUCACIÓN	OSIRIS JAFET VILLAR GONZALEZ	VIGO900703A76	50,020.00
AYUDAS SOCIALES	X		EDUCACIÓN	DIVINA VIAZCAN MEDINA	VIMD881104DZ7	38,796.00
AYUDAS SOCIALES	X		EDUCACIÓN	CELIA YESCAS PATATUCHI	YEPC680715R6A	45,994.00
AYUDAS SOCIALES	X		EDUCACIÓN	LUCIO OMAR ZARATE MARTINEZ	ZAML850506LN5	3,904.00
AYUDAS SOCIALES	X		EDUCACIÓN	ZOILA ZARATE MORALES	ZAMZ870903HR5	2,928.00
AYUDAS SOCIALES	X		EDUCACIÓN	MARITZA ELIZABETH ZARATE SANTIAGO	ZASM940910M26	48,678.00
AYUDAS SOCIALES	X		EDUCACIÓN	EUSTOLIA MATEOS LUNA	MALE 741107TK2	10,017,000.00
Total Ayudas sociales						73,794,275.00

INSTITUTO ESTATAL DE EDUCACIÓN PÚBLICA DE OAXACA
Estado de Situación Financiera Detallado - LDF
Al 31 de diciembre de 2022 y al 30 de Septiembre de 2023
(PESOS)

Concepto	30 de septiembre 2023	31 de diciembre 2022	Concepto	30 de septiembre 2023	31 de diciembre 2022
ACTIVO			**PASIVO**		
Activo Circulante			**Pasivo Circulante**		
Efectivo y Equivalentes	301,640,995	62,543,630	Cuentas por Pagar a Corto Plazo	268,960,438	266,001,730
Efectivo	756,141		Servicios Personales por Pagar a Corto Plazo	0	
Bancos/Tesorería			Proveedores por Pagar a Corto Plazo	45,035	858,373
Bancos/Dependencias y Otros	300,884,854	62,543,630	Contratistas por Obras Públicas por Pagar a Corto Plazo		
Inversiones Temporales (Hasta 3 meses)			Participaciones y Aportaciones por Pagar a Corto Plazo		
Fondos con Afectación Específica			Transferencias Otorgadas por Pagar a Corto Plazo	77,364,868	58,301,356
Depósitos de Fondos de Terceros en Garantía y/o Administración			Intereses, Comisiones y Otros Gastos de la Deuda Pública por Pagar a Corto Plazo		
Otros Efectivos y Equivalentes			Retenciones y Contribuciones por Pagar a Corto Plazo	188,727,359	204,032,969
Derechos a Recibir Efectivo o Equivalentes	212,463,101	203,909,995	Devoluciones de la Ley de Ingresos por Pagar a Corto Plazo		
Inversiones Financieras de Corto Plazo			Otras Cuentas por Pagar a Corto Plazo	2,823,176	2,809,032
Cuentas por Cobrar a Corto Plazo			Documentos por Pagar a Corto Plazo	0	0
Deudores Diversos por Cobrar a Corto Plazo	212,463,101	203,909,995	Documentos Comerciales por Pagar a Corto Plazo		
Ingresos por Recuperar a Corto Plazo			Documentos con Contratistas por Obras Públicas por Pagar a Corto Plazo		
Deudores por Anticipos de la Tesorería a Corto Plazo			Otros Documentos por Pagar a Corto Plazo		
Préstamos Otorgados a Corto Plazo			Porción a Corto Plazo de la Deuda Pública a Largo Plazo	0	0
Otros Derechos a Recibir Efectivo o Equivalentes a Corto Plazo			Porción a Corto Plazo de la Deuda Pública		
Derechos a Recibir Bienes o Servicios	0	0	Porción a Corto Plazo de Arrendamiento Financiero		
Anticipo a Proveedores por Adquisición de Bienes y Prestación de Servicios a Corto Plazo			Títulos y Valores a Corto Plazo		
Anticipo a Proveedores por Adquisición de Bienes Inmuebles y Muebles a Corto Plazo			Pasivos Diferidos a Corto Plazo	0	0
Anticipo a Proveedores por Adquisición de Bienes Intangibles a Corto Plazo			Ingresos Cobrados por Adelantado a Corto Plazo		
Anticipo a Contratistas por Obras Públicas a Corto Plazo			Intereses Cobrados por Adelantado a Corto Plazo		
Otros Derechos a Recibir Bienes o Servicios a Corto Plazo			Otros Pasivos Diferidos a Corto Plazo		
Inventarios	0	0	Fondos y Bienes de Terceros en Garantía y/o Administración a Corto Plazo	0	0
Inventario de Mercancías para Venta			Fondos en Garantía a Corto Plazo		
Inventario de Mercancías Terminadas			Fondos en Administración a Corto Plazo		
Inventario de Mercancías en Proceso de Elaboración			Fondos Contingentes a Corto Plazo		
Inventario de Materias Primas, Materiales y Suministros para Producción			Fondos de Fideicomisos, Mandatos y Contratos Análogos a Corto Plazo		
Bienes en Tránsito			Otros Fondos de Terceros en Garantía y/o Administración a Corto Plazo		
Almacenes			Valores y Bienes en Garantía a Corto Plazo		
Estimación por Pérdida o Deterioro de Activos Circulantes	0	0	Provisiones a Corto Plazo	0	0
Estimaciones para Cuentas Incobrables por Derechos a Recibir Efectivo o Equivalentes			Provisión para Demandas y Juicios a Corto Plazo		
Estimación por Deterioro de Inventarios			Provisión para Contingencias a Corto Plazo		
Otros Activos Circulantes	0	0	Otras Provisiones a Corto Plazo		
Valores en Garantía			Otros Pasivos a Corto Plazo	0	0
Bienes en Garantía (excluye depósitos de fondos)			Ingresos por Clasificar		
Bienes Derivados de Embargos, Decomisos, Aseguramientos y Dación en Pago			Recaudación por Participar		
Adquisición con Fondos de Terceros			Otros Pasivos Circulantes		
Total de Activos Circulantes	**514,104,096**	**266,453,625**	**Total de Pasivos Circulantes**	**268,960,438**	**266,001,730**
Activo No Circulante			**Pasivo No Circulante**		
Inversiones Financieras a Largo Plazo			Cuentas por Pagar a Largo Plazo		
Derechos a Recibir Efectivo o Equivalentes a Largo Plazo			Documentos por Pagar a Largo Plazo		
Bienes Inmuebles, Infraestructura y Construcciones en Proceso	4,670,321,970	4,670,321,970	Deuda Pública a Largo Plazo		
Bienes Muebles	459,758,496	459,662,510	Pasivos Diferidos a Largo Plazo		
Activos Intangibles	113,000	113,000	Fondos y Bienes de Terceros en Garantía y/o en Administración a Largo Plazo		
Depreciación, Deterioro y Amortización Acumulada de Bienes	0	0	Provisiones a Largo Plazo		
Activos Diferidos					
Estimación por Pérdida o Deterioro de Activos no Circulantes			**Total de Pasivos No Circulantes**	**0**	**0**
Otros Activos no Circulantes					
			Total del Pasivo	**268,960,438**	**266,001,730**
Total de Activos No Circulantes	**5,130,193,466**	**5,130,097,480**			
			HACIENDA PÚBLICA/PATRIMONIO		

INSTITUTO ESTATAL DE EDUCACIÓN PÚBLICA DE OAXACA
Estado de Situación Financiera Detallado - LDF
Al 31 de diciembre de 2022 y al 30 de Septiembre de 2023
(PESOS)

Concepto	30 de septiembre 2023	31 de diciembre 2022	Concepto	30 de septiembre 2023	31 de diciembre 2022
Total del Activo	**5,644,297,562**	**5,396,551,105**			
			Hacienda Pública/Patrimonio Contribuido	3,089,020	3,089,020
			Aportaciones		
			Donaciones de Capital	3,089,020	3,089,020
			Actualización de la Hacienda Pública/Patrimonio		
			Hacienda Pública/Patrimonio Generado	5,372,248,104	5,127,460,356
			Resultados del Ejercicio (Ahorro/ Desahorro)	245,239,645	76,690,272
			Resultados de Ejercicios Anteriores	4,734,630,113	4,657,939,842
			Revalúos		
			Reservas		
			Rectificaciones de Resultados de Ejercicios Anteriores	392,378,347	392,830,242
			Exceso o Insuficiencia en la Actualización de la Hacienda Pública/Patrimonio	0	0
			Resultado por Posición Monetaria		
			Resultado por Tenencia de Activos no Monetarios		
			Total Hacienda Pública/Patrimonio	**5,375,337,124**	**5,130,549,376**
			Total del Pasivo y Hacienda Pública/Patrimonio	**5,644,297,562**	**5,396,551,106**

INSTITUTO ESTATAL DE EDUCACIÓN PÚBLICA DE OAXACA

Balance Presupuestario - LDF
Del 1 de enero al 30 de septiembre de 2023
(PESOS)

Concepto	Estimado/ Aprobado	Devengado	Recaudado/ Pagado
A. Ingresos Totales (A = A1+A2+A3)	**28,232,953,750**	**18,996,334,556**	**18,996,334,556**
A1. Ingresos de Libre Disposición	140,000,000	112,870,484	112,870,484
A2. Transferencias Federales Etiquetadas	28,092,953,750	18,883,464,072	18,883,464,072
A3. Financiamiento Neto			
B. Egresos Presupuestarios= B1+B2	**28,232,953,750**	**18,996,334,556**	**18,958,745,504**
B1. Gasto No Etiquetado (sin incluir Amortización de la Deuda Pública)	140,000,000	112,870,484	75,281,432
B2. Gasto Etiquetado (sin incluir Amortización de la Deuda Pública)	28,092,953,750	18,883,464,072	18,883,464,072
C. Remanentes del Ejercicio Anterior (C = C1 + C2)			
C1. Remanentes de Ingresos de Libre Disposición aplicados en el periodo			
C2. Remanentes de Transferencias Federales Etiquetadas aplicados en el periodo			
I. Balance Presupuestario (I = A – B + C)	**-**	**0**	**37,589,052**
II. Balance Presupuestario sin Financiamiento Neto (II = I - A3)	**-**	**0**	**37,589,052**
III. Balance Presupuestario sin Financiamiento Neto y sin Remanentes del Ejercicio Anterior (III= II - C)	**-**	**0**	**37,589,052**

Concepto	Aprobado	Devengado	Pagado
E. Intereses, Comisiones y Gastos de la Deuda (E = E1+E2)	**0**	**0**	**0**
E1. Intereses, Comisiones y Gastos de la Deuda con Gasto No Etiquetado			
E2. Intereses, Comisiones y Gastos de la Deuda con Gasto Etiquetado			
IV. Balance Primario (IV = III + E)	**0**	**0**	**37,589,052**

Concepto	Estimado/ Aprobado	Devengado	Recaudado/ Pagado
F. Financiamiento (F = F1 + F2)	**0**	**0**	**0**
F1. Financiamiento con Fuente de Pago de Ingresos de Libre Disposición			
F2. Financiamiento con Fuente de Pago de Transferencias Federales Etiquetadas			
G. Amortización de la Deuda (G = G1 + G2)	**0**	**0**	**0**
G1. Amortización de la Deuda Pública con Gasto No Etiquetado			
G2. Amortización de la Deuda Pública con Gasto Etiquetado			
A3. Financiamiento Neto (A3 = F – G)	0	0	0

Concepto	Estimado/ Aprobado	Devengado	Recaudado/ Pagado
A1. Ingresos de Libre Disposición	140,000,000	112,870,484	112,870,484
A3.1 Financiamiento Neto con Fuente de Pago de Ingresos de Libre Disposición (A3.1 = F1 – G1)	**0**	**0**	**0**
F1. Financiamiento con Fuente de Pago de Ingresos de Libre Disposición	0	0	0
G1. Amortización de la Deuda Pública con Gasto No Etiquetado	0	0	0
B1. Gasto No Etiquetado (sin incluir Amortización de la Deuda Pública)	140,000,000	112,870,484	75,281,432
C1. Remanentes de Ingresos de Libre Disposición aplicados en el periodo			
V. Balance Presupuestario de Recursos Disponibles (V = A1 + A3.1 – B 1 + C1)	**0**	**0**	**37,589,052**
VI. Balance Presupuestario de Recursos Disponibles sin Financiamiento Neto (VI = V – A3.1)	**0**	**0**	**37,589,052**

Concept	Estimado/ Aprobado	Devengado	Recaudado/
A2. Transferencias Federales Etiquetadas	28,092,953,750	18,883,464,072	18,883,464,072
A3.2 Financiamiento Neto con Fuente de Pago de Transferencias Federales Etiquetadas (A3.2 = F2 – G2)	**0**	**0**	**0**
F2. Financiamiento con Fuente de Pago de Transferencias Federales Etiquetadas			
G2. Amortización de la Deuda Pública con Gasto Etiquetado			
B2. Gasto Etiquetado (sin incluir Amortización de la Deuda Pública)	28,092,953,750	18,883,464,072	18,883,464,072
C2. Remanentes de Transferencias Federales Etiquetadas aplicados en el periodo			
VII. Balance Presupuestario de Recursos Etiquetados (VII = A2 + A3.2 – B2 + C2)	**0**	**0**	**0**
VIII. Balance Presupuestario de Recursos Etiquetados sin Financiamiento Neto (VIII = VII – A3.2)	**0**	**0**	**0**

INSTITUTO ESTATAL DE EDUCACIÓN PÚBLICA DE OAXACA
Estado Analítico de Ingreso Detallado - LDF
Del 1 de enero al 30 de septiembre de 2023
(PESOS)

Concepto	Ingreso					Diferencia
	Estimado	Ampliaciones/ (Reducciones)	Modificado	Devengado	Recaudado	
Ingresos de Libre Disposición						
A. Impuestos						
B. Cuotas y Aportaciones de Seguridad Social						
C. Contribuciones de Mejoras						
D. Derechos						
E. Productos						
F. Aprovechamientos						
G. Ingresos por Ventas de Bienes y Servicios						
H. Participaciones (H=h1+h2+h3+h4+h5+h6+h7+h8+h9+h10+h11)						
h1) Fondo General de Participaciones						
h2) Fondo de Fomento Municipal						
h3) Fondo de Fiscalización y Recaudación						
h4) Fondo de Compensación						
h5) Fondo de Extracción de Hidrocarburos						
h6) Impuesto Especial Sobre Producción y Servicios						
h7) 0.136% de la Recaudación Federal Participable						
h8) 3.17% Sobre Extracción de Petróleo						
h9) Gasolinas y Diésel						
h10) Fondo del Impuesto Sobre la Renta						
h11) Fondo de Estabilización de los Ingresos de las Entidades Federativas						
I. Incentivos Derivados de la Colaboración Fiscal (I=i1+i2+i3+i4+i5)						
i1) Tenencia o Uso de Vehículos						
i2) Fondo de Compensación ISAN						
i3) Impuesto Sobre Automóviles Nuevos						
i4) Fondo de Compensación de Repecos-Intermedios						
i5) Otros Incentivos Económicos						
J. Transferencias	140,000,000	21,110,740	161,110,740	112,870,484	112,870,484	48,240,25
K. Convenios						
k1) Otros Convenios y Subsidios						
L. Otros Ingresos de Libre Disposición (L=l1+l2)						
l1) Participaciones en Ingresos Locales						
l2) Otros Ingresos de Libre Disposición						
I. Total de Ingresos de Libre Disposición (I=A+B+C+D+E+F+G+H+I+J+K+L)	**140,000,000**	**21,110,740**	**161,110,740**	**112,870,484**	**112,870,484**	**48,240,25**
Ingresos Excedentes de Ingresos de Libre Disposición						
Transferencias Federales Etiquetadas						
A. Aportaciones (A=a1+a2+a3+a4+a5+a6+a7+a8)	28,092,953,750	912,706,748	29,005,660,498	18,883,464,072	18,883,464,072	10,122,196,42
a1) Fondo de Aportaciones para la Nómina Educativa y Gasto Operativo	28,092,953,750	912,706,748	29,005,660,498	18,883,464,072	18,883,464,072	10,122,196,42
a2) Fondo de Aportaciones para los Servicios de Salud						
a3) Fondo de Aportaciones para la Infraestructura Social						
a4) Fondo de Aportaciones para el Fortalecimiento de los Municipios y de las Demarcaciones Territoriales del Distrito Federal						
a5) Fondo de Aportaciones Múltiples						
a6) Fondo de Aportaciones para la Educación Tecnológica y de Adultos						
a7) Fondo de Aportaciones para la Seguridad Pública de los Estados y del Distrito Federal						
a8) Fondo de Aportaciones para el Fortalecimiento de las Entidades Federativas						
B. Convenios (B=b1+b2+b3+b4)						
b1) Convenios de Protección Social en Salud						
b2) Convenios de Descentralización						
b3) Convenios de Reasignación						
b4) Otros Convenios y Subsidios						
C. Fondos Distintos de Aportaciones (C=c1+c2)						
c1) Fondo para Entidades Federativas y Municipios Productores de Hidrocarburos						
c2) Fondo Minero						
D. Transferencias, Subsidios y Subvenciones, y Pensiones y Jubilaciones						
E. Otras Transferencias Federales Etiquetadas						
II. Total de Transferencias Federales Etiquetadas (II = A + B + C + D + E)	**28,092,953,750**	**912,706,748**	**29,005,660,498**	**18,883,464,072**	**18,883,464,072**	**10,122,196,42**
III. Ingresos Derivados de Financiamientos (III = A)						
A. Ingresos Derivados de Financiamientos						
IV. Total de Ingresos (IV = I + II + III)	**28,232,953,750**	**933,817,488**	**29,166,771,238**	**18,996,334,556**	**18,996,334,556**	**10,170,436,68**
Datos Informativos						
1. Ingresos Derivados de Financiamientos con Fuente de Pago de Ingresos de Libre Disposición						
2. Ingresos Derivados de Financiamientos con Fuente de Pago de Transferencias Federales Etiquetadas						
3. Ingresos Derivados de Financiamientos (3 = 1 + 2)						

INSTITUTO ESTATAL DE EDUCACIÓN PÚBLICA DE OAXACA
Informe Analítico de la Deuda Pública y Otros Pasivos - LDF
Del 1 de enero al 30 de septiembre de 2023
(PESOS)

Denominación de la Deuda Pública y Otros Pasivos	Saldo al 31 de diciembre de 2022 (d)	Disposiciones del Periodo (e)	Amortizaciones del Periodo (f)	Revaluaciones, Reclasificaciones y Otros Ajustes (g)	Saldo Final del Periodo (h) h=d+e-f+g	Pago de Intereses del Periodo (i)	Pago de Comisiones y demás costos asociados durante el Periodo (j)
1. Deuda Pública (1=A+B)							
A. Corto Plazo (A=a1+a2+a3)							
a1) Instituciones de Crédito							
a2) Títulos y Valores							
a3) Arrendamientos Financieros							
B. Largo Plazo (B=b1+b2+b3)							
b1) Instituciones de Crédito							
b2) Títulos y Valores							
b3) Arrendamientos Financieros							
2. Otros Pasivos	**266,001,730**	26,738,321,721	26,735,363,013	0	**268,960,438**		
3. Total de la Deuda Pública y Otros Pasivos (3=1+2)	**266,001,730**	**26,738,321,721**	**26,735,363,013**	**0**	**268,960,438**		
4. Deuda Contingente [1] (Informativo)	**2,273,126,611.08**	**593,232,443**	**11,313,415**	**0**	**2,855,045,639**		
A. Resolución de demandas en proceso judicial	2,273,126,611.08	593,232,443	11,313,415	0	2,855,045,639		
B. Deuda Contingente 2							
C. Deuda Contingente XX							
5. Valor de Instrumentos Bono Cupón Cero [2] (Informativo)							
A. Instrumento Bono Cupón Cero 1							
B. Instrumento Bono Cupón Cero 2							
C. Instrumento Bono Cupón Cero XX							

[1] Se refiere a cualquier Financiamiento sin fuente o garantía de pago definida, que sea asumida de manera solidaria o subsidiaria por las Entidades Federativas con sus Municipios, organismos descentralizados y empresas de participación estatal mayoritaria y fideicomisos, locales o municipales, y por los Municipios con sus respectivos organismos descentralizados y empresas de participación municipal mayoritaria.

[2] Se refiere al valor del Bono Cupón Cero que respalda el pago de los créditos asociados al mismo (Activo).

Obligaciones a Corto Plazo (k)	Monto Contratado (l)	Plazo Pactado (m)	Tasa de Interés (n)	Comisiones y Costos Relacionados (o)	Tasa Efectiva (p)
6. Obligaciones a Corto Plazo (Informativo)					
A. Crédito 1					
B. Crédito 2					
C. Crédito XX					

OAXACA
GOBIERNO DEL ESTADO

OAXACA | IEEPO
INSTITUTO ESTATAL DE EDUCACIÓN PÚBLICA DE OAXACA

INSTITUTO ESTATAL DE EDUCACIÓN PÚBLICA DE OAXACA
Informe Analítico de Obligaciones Diferentes de Financiamientos -LDF
Del 1 de enero al 30 de septiembre de 2023
(PESOS)

Denominación de las Obligaciones Diferentes de Financiamiento (c)	Fecha del Contrato (d)	Fecha de inicio de operación del proyecto (e)	Fecha de vencimiento (f)	Monto de la inversión pactado (g)	Plazo pactado (h)	Monto promedio mensual del pago de la contraprestación (i)	Monto promedio mensual del pago de la contraprestación correspondiente al pago de inversión (j)	Monto pagado de la inversión al 31 de diciembre de 20XN (k)	Monto pagado de la inversión actualizado al XX de XXXX de 20XN (l)	Saldo pendiente por pagar de la inversión al XX de XXXX de 20XN (m = g – l)
A. Asociaciones Público Privadas (APP's) (A=a+b+c+d)										
a) APP 1										
b) APP 2										
c) APP 3										
d) APP XX										
B. Otros Instrumentos (B=a+b+c+d)										
a) Otro Instrumento 1										
b) Otro Instrumento 2										
c) Otro Instrumento 3										
d) Otro Instrumento XX										
C. Total de Obligaciones Diferentes de Financiamiento (C=A+B)										

No aplica

INSTITUTO ESTATAL DE EDUCACIÓN PÚBLICA DE OAXACA
Estado Analítico del Ejercicio del Presupuesto de Egresos Detallado - LDF
Clasificación por Objeto del Gasto (Capítulo y Concepto)
Del 1 de enero al 30 de septiembre de 2023
(PESOS)

Concepto	Egresos					Subejercicio
	Aprobado	Ampliaciones/ (Reducciones)	Modificado	Devengado	Pagado	
I. Gasto No Etiquetado (I=A+B+C+D+E+F+G+H+I)	**140,000,000**	**21,110,740**	**161,110,740**	**112,870,484**	**75,281,432**	**48,240,255**
A. Servicios Personales (A=a1+a2+a3+a4+a5+a6+a7)	0	0	0	0	0	0
a1) Remuneraciones al Personal de Carácter Permanente	0	0	0	0	0	0
a2) Remuneraciones al Personal de Carácter Transitorio	0	0	0	0	0	0
a3) Remuneraciones Adicionales y Especiales	0	0	0	0	0	0
a4) Seguridad Social	0	0	0	0	0	0
a5) Otras Prestaciones Sociales y Económicas	0	0	0	0	0	0
a6) Previsiones	0	0	0	0	0	0
a7) Pago de Estímulos a Servidores Públicos	0	0	0	0	0	0
B. Materiales y Suministros (B=b1+b2+b3+b4+b5+b6+b7+b8+b9)	0	0	0	0	0	0
b1) Materiales de Administración, Emisión de Documentos y Artículos Oficiales	0	0	0	0	0	0
b2) Alimentos y Utensilios	0	0	0	0	0	0
b3) Materias Primas y Materiales de Producción y Comercialización	0	0	0	0	0	0
b4) Materiales y Artículos de Construcción y de Reparación	0	0	0	0	0	0
b5) Productos Químicos, Farmacéuticos y de Laboratorio	0	0	0	0	0	0
b6) Combustibles, Lubricantes y Aditivos	0	0	0	0	0	0
b7) Vestuario, Blancos, Prendas de Protección y Artículos Deportivos	0	0	0	0	0	0
b8) Materiales y Suministros Para Seguridad	0	0	0	0	0	0
b9) Herramientas, Refacciones y Accesorios Menores	0	0	0	0	0	0
C. Servicios Generales (C=c1+c2+c3+c4+c5+c6+c7+c8+c9)	0	0	0	0	0	0
c1) Servicios Básicos	0	0	0	0	0	0
c2) Servicios de Arrendamiento	0	0	0	0	0	0
c3) Servicios Profesionales, Científicos, Técnicos y Otros Servicios	0	0	0	0	0	0
c4) Servicios Financieros, Bancarios y Comerciales	0	0	0	0	0	0
c5) Servicios de Instalación, Reparación, Mantenimiento y Conservación	0	0	0	0	0	0
c6) Servicios de Comunicación Social y Publicidad	0	0	0	0	0	0
c7) Servicios de Traslado y Viáticos	0	0	0	0	0	0
c8) Servicios Oficiales	0	0	0	0	0	0
c9) Otros Servicios Generales	0	0	0	0	0	0
D. Transferencias, Asignaciones, Subsidios y Otras Ayudas (D=d1+d2+d3+d4+d5+d6	90,000,000	57,110,740	147,110,740	112,774,498	75,230,480	34,336,241
d1) Transferencias Internas y Asignaciones al Sector Público	90,000,000	-38,689,760	51,310,240	28,963,223	28,526,705	22,347,016
d2) Transferencias al Resto del Sector Público	0	0	0	0	0	0
d3) Subsidios y Subvenciones	0	0	0	0	0	0
d4) Ayudas Sociales	0	10,017,000	10,017,000	10,017,000	10,017,000	0
d5) Pensiones y Jubilaciones	0	85,783,500	85,783,500	73,794,275	36,686,775	11,989,225
d6) Transferencias a Fideicomisos, Mandatos y Otros Análogos	0	0	0	0	0	0
d7) Transferencias a la Seguridad Social	0	0	0	0	0	0
d8) Donativos	0	0	0	0	0	0
d9) Transferencias al Exterior	0	0	0	0	0	0
E. Bienes Muebles, Inmuebles e Intangibles (E=e1+e2+e3+e4+e5+e6+e7+e8+e9)	50,000,000	-36,000,000	14,000,000	95,986	50,951	13,904,014
e1) Mobiliario y Equipo de Administración	15,000,000	-10,000,000	5,000,000	95,986	50,951	4,904,014
e2) Mobiliario y Equipo Educacional y Recreativo	35,000,000	-35,000,000	0	0	0	0
e3) Equipo e Instrumental Médico y de Laboratorio	0	0	0	0	0	0
e4) Vehículos y Equipo de Transporte	0	9,000,000	9,000,000	0	0	9,000,000
e5) Equipo de Defensa y Seguridad	0	0	0	0	0	0
e6) Maquinaria, Otros Equipos y Herramientas	0	0	0	0	0	0
e7) Activos Biológicos	0	0	0	0	0	0
e8) Bienes Inmuebles	0	0	0	0	0	0
e9) Activos Intangibles	0	0	0	0	0	0
F. Inversión Pública (F=f1+f2+f3)	0	0	0	0	0	0
f1) Obra Pública en Bienes de Dominio Público	0	0	0	0	0	0
f2) Obra Pública en Bienes Propios	0	0	0	0	0	0
f3) Proyectos Productivos y Acciones de Fomento	0	0	0	0	0	0
G. Inversiones Financieras y Otras Provisiones (G=g1+g2+g3+g4+g5+g6+g7)	0	0	0	0	0	0
g1) Inversiones Para el Fomento de Actividades Productivas	0	0	0	0	0	0
g2) Acciones y Participaciones de Capital	0	0	0	0	0	0
g3) Compra de Títulos y Valores	0	0	0	0	0	0
g4) Concesión de Préstamos	0	0	0	0	0	0
g5) Inversiones en Fideicomisos, Mandatos y Otros Análogos	0	0	0	0	0	0
Fideicomiso de Desastres Naturales (Informativo)	0	0	0	0	0	0
g6) Otras Inversiones Financieras	0	0	0	0	0	0
g7) Provisiones para Contingencias y Otras Erogaciones Especiales	0	0	0	0	0	0
H. Participaciones y Aportaciones (H=h1+h2+h3)	0	0	0	0	0	0
h1) Participaciones	0	0	0	0	0	0
h2) Aportaciones	0	0	0	0	0	0
h3) Convenios	0	0	0	0	0	0
I. Deuda Pública (I=i1+i2+i3+i4+i5+i6+i7)	0	0	0	0	0	0
i1) Amortización de la Deuda Pública	0	0	0	0	0	0
i2) Intereses de la Deuda Pública	0	0	0	0	0	0
i3) Comisiones de la Deuda Pública	0	0	0	0	0	0
i4) Gastos de la Deuda Pública	0	0	0	0	0	0
i5) Costo por Coberturas	0	0	0	0	0	0
i6) Apoyos Financieros	0	0	0	0	0	0
i7) Adeudos de Ejercicios Fiscales Anteriores (ADEFAS)	0	0	0	0	0	0

Concepto	Egresos					Subejercicio
	Aprobado	Ampliaciones/ (Reducciones)	Modificado	Devengado	Pagado	
II. Gasto Etiquetado (II=A+B+C+D+E+F+G+H+I)	**28,092,953,750**	**912,706,748**	**29,005,660,498**	**18,883,464,072**	**18,883,464,072**	**10,122,196,426**
A. Servicios Personales (A=a1+a2+a3+a4+a5+a6+a7)	0	0	0	0	0	0
a1) Remuneraciones al Personal de Carácter Permanente	0	0	0	0	0	0
a2) Remuneraciones al Personal de Carácter Transitorio	0	0	0	0	0	0
a3) Remuneraciones Adicionales y Especiales	0	0	0	0	0	0
a4) Seguridad Social	0	0	0	0	0	0
a5) Otras Prestaciones Sociales y Económicas	0	0	0	0	0	0
a6) Previsiones	0	0	0	0	0	0
a7) Pago de Estímulos a Servidores Públicos	0	0	0	0	0	0
B. Materiales y Suministros (B=b1+b2+b3+b4+b5+b6+b7+b8+b9)	0	0	0	0	0	0
b1) Materiales de Administración, Emisión de Documentos y Artículos Oficiales	0	0	0	0	0	0
b2) Alimentos y Utensilios	0	0	0	0	0	0
b3) Materias Primas y Materiales de Producción y Comercialización	0	0	0	0	0	0
b4) Materiales y Artículos de Construcción y de Reparación	0	0	0	0	0	0
b5) Productos Químicos, Farmacéuticos y de Laboratorio	0	0	0	0	0	0
b6) Combustibles, Lubricantes y Aditivos	0	0	0	0	0	0
b7) Vestuario, Blancos, Prendas de Protección y Artículos Deportivos	0	0	0	0	0	0
b8) Materiales y Suministros Para Seguridad	0	0	0	0	0	0
b9) Herramientas, Refacciones y Accesorios Menores	0	0	0	0	0	0
C. Servicios Generales (C=c1+c2+c3+c4+c5+c6+c7+c8+c9)	0	0	0	0	0	0
c1) Servicios Básicos	0	0	0	0	0	0
c2) Servicios de Arrendamiento	0	0	0	0	0	0
c3) Servicios Profesionales, Científicos, Técnicos y Otros Servicios	0	0	0	0	0	0
c4) Servicios Financieros, Bancarios y Comerciales	0	0	0	0	0	0
c5) Servicios de Instalación, Reparación, Mantenimiento y Conservación	0	0	0	0	0	0
c6) Servicios de Comunicación Social y Publicidad	0	0	0	0	0	0
c7) Servicios de Traslado y Viáticos	0	0	0	0	0	0
c8) Servicios Oficiales	0	0	0	0	0	0
c9) Otros Servicios Generales	0	0	0	0	0	0
D. Transferencias, Asignaciones, Subsidios y Otras Ayudas (D=d1+d2+d3+d4+d5+d6	28,092,953,750	850,402,040	28,943,355,790	18,883,464,072	18,883,464,072	10,059,891,718
d1) Transferencias Internas y Asignaciones al Sector Público	28,092,953,750	836,888,710	28,929,842,460	18,876,943,538	18,876,943,538	10,052,898,922
d2) Transferencias al Resto del Sector Público	0	0	0	0	0	0
d3) Subsidios y Subvenciones	0	0	0	0	0	0
d4) Ayudas Sociales	0	13,513,330	13,513,330	6,520,534	6,520,534	6,992,796
d5) Pensiones y Jubilaciones	0	0	0	0	0	0
d6) Transferencias a Fideicomisos, Mandatos y Otros Análogos	0	0	0	0	0	0
d7) Transferencias a la Seguridad Social	0	0	0	0	0	0
d8) Donativos	0	0	0	0	0	0
d9) Transferencias al Exterior	0	0	0	0	0	0
E. Bienes Muebles, Inmuebles e Intangibles (E=e1+e2+e3+e4+e5+e6+e7+e8+e9)	0	62,304,708	62,304,708	0	0	62,304,708
e1) Mobiliario y Equipo de Administración	0	7,923,636	7,923,636	0	0	7,923,636
e2) Mobiliario y Equipo Educacional y Recreativo	0	54,381,072	54,381,072	0	0	54,381,072
e3) Equipo e Instrumental Médico y de Laboratorio	0	0	0	0	0	0
e4) Vehículos y Equipo de Transporte	0	0	0	0	0	0
e5) Equipo de Defensa y Seguridad	0	0	0	0	0	0
e6) Maquinaria, Otros Equipos y Herramientas	0	0	0	0	0	0
e7) Activos Biológicos	0	0	0	0	0	0
e8) Bienes Inmuebles	0	0	0	0	0	0
e9) Activos Intangibles	0	0	0	0	0	0
F. Inversión Pública (F=f1+f2+f3)	0	0	0	0	0	0
f1) Obra Pública en Bienes de Dominio Público	0	0	0	0	0	0
f2) Obra Pública en Bienes Propios	0	0	0	0	0	0
f3) Proyectos Productivos y Acciones de Fomento	0	0	0	0	0	0
G. Inversiones Financieras y Otras Provisiones (G=g1+g2+g3+g4+g5+g6+g7)	0	0	0	0	0	0
g1) Inversiones Para el Fomento de Actividades Productivas	0	0	0	0	0	0
g2) Acciones y Participaciones de Capital	0	0	0	0	0	0
g3) Compra de Títulos y Valores	0	0	0	0	0	0
g4) Concesión de Préstamos	0	0	0	0	0	0
g5) Inversiones en Fideicomisos, Mandatos y Otros Análogos	0	0	0	0	0	0
Fideicomiso de Desastres Naturales (Informativo)	0	0	0	0	0	0
g6) Otras Inversiones Financieras	0	0	0	0	0	0
g7) Provisiones para Contingencias y Otras Erogaciones Especiales	0	0	0	0	0	0
H. Participaciones y Aportaciones (H=h1+h2+h3)	0	0	0	0	0	0
h1) Participaciones	0	0	0	0	0	0
h2) Aportaciones	0	0	0	0	0	0
h3) Convenios	0	0	0	0	0	0
I. Deuda Pública (I=i1+i2+i3+i4+i5+i6+i7)	0	0	0	0	0	0
i1) Amortización de la Deuda Pública	0	0	0	0	0	0
i2) Intereses de la Deuda Pública	0	0	0	0	0	0
i3) Comisiones de la Deuda Pública	0	0	0	0	0	0
i4) Gastos de la Deuda Pública	0	0	0	0	0	0
i5) Costo por Coberturas	0	0	0	0	0	0
i6) Apoyos Financieros	0	0	0	0	0	0
i7) Adeudos de Ejercicios Fiscales Anteriores (ADEFAS)	0	0	0	0	0	0
	0	0	0	0	0	0
III. Total de Egresos (III = I + II)	**28,232,953,750**	**933,817,488**	**29,166,771,238**	**18,996,334,556**	**18,958,745,504**	**10,170,436,681**

INSTITUTO ESTATAL DE EDUCACIÓN PÚBLICA DE OAXACA
Estado Analítico del Ejercicio del Presupuesto de Egresos Detallado - LDF
Clasificación Administrativa
Del 1 de enero al 30 de septiembre de 2023
(PESOS)

Concepto	Egresos					Subejercicio
	Aprobado	Ampliaciones/ (Reducciones)	Modificado	Devengado	Pagado	
I. Gasto No Etiquetado	**140,000,000**	**21,110,740**	**161,110,740**	**112,870,484**	**75,281,432**	**48,240,256**
INSTITUTO ESTATAL DE EDUCACIÓN PÚBLICA DE OAXACA	140,000,000	21,110,740	161,110,740	112,870,484	75,281,432	48,240,256
II. Gasto Etiquetado	**28,092,953,750**	**912,706,748**	**29,005,660,498**	**18,883,464,072**	**18,883,464,072**	**10,122,196,426**
INSTITUTO ESTATAL DE EDUCACION PUBLICA DE OAXACA	28,092,953,750	912,706,748	29,005,660,498	18,883,464,072	18,883,464,072	10,122,196,426
III. Total de Egresos (III = I + II)	**28,232,953,750**	**933,817,488**	**29,166,771,238**	**18,996,334,556**	**18,958,745,504**	**10,170,436,682**

INSTITUTO ESTATAL DE EDUCACIÓN PÚBLICA DE OAXACA
Estado Analítico del Ejercicio del Presupuesto de Egresos Detallado - LDF
Clasificación Funcional (Finalidad y Función)
Del 1 de enero al 30 de septiembre de 2023 (PESOS)

Concepto	Egresos					Subejercicio
	Aprobado	Ampliaciones/ (Reducciones)	Modificado	Devengado	Pagado	
I. Gasto No Etiquetado (I=A+B+C+D)	**140,000,000**	**21,110,740**	**161,110,740**	**112,870,484**	**75,281,432**	**48,240,255**
A. Gobierno (A=a1+a2+a3+a4+a5+a6+a7+a8)	**0**	**0**	**0**	**0**	**0**	**0**
a1) Legislación	0	0	0	0	0	0
a2) Justicia	0	0	0	0	0	0
a3) Coordinación de la Política de Gobierno	0	0	0	0	0	0
a4) Relaciones Exteriores	0	0	0	0	0	0
a5) Asuntos Financieros y Hacendarios	0	0	0	0	0	0
a6) Seguridad Nacional	0	0	0	0	0	0
a7) Asuntos de Orden Público y de Seguridad Interior	0	0	0	0	0	0
a8) Otros Servicios Generales	0	0	0	0	0	0
B. Desarrollo Social (B=b1+b2+b3+b4+b5+b6+b7)	**140,000,000**	**21,110,740**	**161,110,740**	**112,870,484**	**75,281,432**	**48,240,255**
b1) Protección Ambiental	0	0	0	0	0	0
b2) Vivienda y Servicios a la Comunidad	0	0	0	0	0	0
b3) Salud	0	0	0	0	0	0
b4) Recreación, Cultura y Otras Manifestaciones Sociales	0	0	0	0	0	0
b5) Educación	140,000,000	21,110,740	161,110,740	112,870,484	75,281,432	48,240,255
b6) Protección Social	0	0	0	0	0	0
b7) Otros Asuntos Sociales	0	0	0	0	0	0
C. Desarrollo Económico (C=c1+c2+c3+c4+c5+c6+c7+c8+c9)	**0**	**0**	**0**	**0**	**0**	**0**
c1) Asuntos Económicos, Comerciales y Laborales en General	0	0	0	0	0	0
c2) Agropecuaria, Silvicultura, Pesca y Caza	0	0	0	0	0	0
c3) Combustibles y Energía	0	0	0	0	0	0
c4) Minería, Manufacturas y Construcción	0	0	0	0	0	0
c5) Transporte	0	0	0	0	0	0
c6) Comunicaciones	0	0	0	0	0	0
c7) Turismo	0	0	0	0	0	0
c8) Ciencia, Tecnología e Innovación	0	0	0	0	0	0
c9) Otras Industrias y Otros Asuntos Económicos	0	0	0	0	0	0
D. Otras No Clasificadas en Funciones Anteriores(D=d1+d2+d3+d4)	**0**	**0**	**0**	**0**	**0**	**0**
d1) Transacciones de la Deuda Pública / Costo Financiero de la Deuda	0	0	0	0	0	0
d2) Transferencias, Participaciones y Aportaciones Entre Diferentes Niveles y Órdenes de Gobierno	0	0	0	0	0	0
d3) Saneamiento del Sistema Financiero	0	0	0	0	0	0
d4) Adeudos de Ejercicios Fiscales Anteriores	0	0	0	0	0	0
II: Gasto Etiquetado (II=A+B+C+D)	**28,092,953,750**	**912,706,748**	**29,005,660,498**	**18,883,464,072**	**18,883,464,072**	**10,122,196,426**
A. Gobierno (A=a1+a2+a3+a4+a5+a6+a7a+a8)	**0**	**0**	**0**	**0**	**0**	**0**
a1) Legislación	0	0	0	0	0	0
a2) Justicia	0	0	0	0	0	0
a3) Coordinación de la Política de Gobierno	0	0	0	0	0	0
a4) Relaciones Exteriores	0	0	0	0	0	0
a5) Asuntos Financieros y Hacendarios	0	0	0	0	0	0
a6) Seguridad Nacional	0	0	0	0	0	0
a7) Asuntos de Orden Público y de Seguridad Interior	0	0	0	0	0	0
a8) Otros Servicios Generales	0	0	0	0	0	0
B. Desarrollo Social (B=b1+b2+b3+b4+b5+b6+b7)	**28,092,953,750**	**912,706,748**	**29,005,660,498**	**18,883,464,072**	**18,883,464,072**	**10,122,196,426**
b1) Protección Ambiental	0	0	0	0	0	0
b2) Vivienda y Servicios a la Comunidad	0	0	0	0	0	0
b3) Salud	0	0	0	0	0	0
b4) Recreación, Cultura y Otras Manifestaciones Sociales	0	0	0	0	0	0
b5) Educación	28,092,953,750	912,706,748	29,005,660,498	18,883,464,072	18,883,464,072	10,122,196,426
b6) Protección Social	0	0	0	0	0	0
b7) Otros Asuntos Sociales	0	0	0	0	0	0
C. Desarrollo Económico (C=c1+c2+c3+c4+c5+c6+c7+c8+c9)	**0**	**0**	**0**	**0**	**0**	**0**
c1) Asuntos Económicos, Comerciales y Laborales en General	0	0	0	0	0	0
c2) Agropecuaria, Silvicultura, Pesca y Caza	0	0	0	0	0	0
c3) Combustibles y Energía	0	0	0	0	0	0
c4) Minería, Manufacturas y Construcción	0	0	0	0	0	0
c5) Transporte	0	0	0	0	0	0
c6) Comunicaciones	0	0	0	0	0	0
c7) Turismo	0	0	0	0	0	0
c8) Ciencia, Tecnología e Innovación	0	0	0	0	0	0
c9) Otras Industrias y Otros Asuntos Económicos	0	0	0	0	0	0
D. Otras No Clasificadas en Funciones Anteriores (D=d1+d2+d3+d4)	**0**	**0**	**0**	**0**	**0**	**0**
d1) Transacciones de la Deuda Pública / Costo Financiero de la Deuda	0	0	0	0	0	0
d2) Transferencias, Participaciones y Aportaciones Entre Diferentes Niveles y Órdenes de Gobierno	0	0	0	0	0	0
d3) Saneamiento del Sistema Financiero	0	0	0	0	0	0
d4) Adeudos de Ejercicios Fiscales Anteriores	0	0	0	0	0	0
III. Total de Egresos (III = I + II)	**28,232,953,750**	**933,817,488**	**29,166,771,238**	**18,996,334,556**	**18,958,745,504**	**10,170,436,681**

INSTITUTO ESTATAL DE EDUCACIÓN PÚBLICA DE OAXACA
Estado Analítico del Ejercicio del Presupuesto de Egresos Detallado - LDF
Clasificación de Servicios Personales por Categoría
Del 1 de enero al 30 de septiembre de 2023
(PESOS)

Concepto	Egresos					Subejercicio
	Aprobado	Ampliaciones/ (Reducciones)	Modificado	Devengado	Pagado	
I. Gasto No Etiquetado (I=A+B+C+D+E+F)	**0**	**0**	**0**	**0**	**0**	**0**
A. Personal Administrativo	0	0	0	0	0	0
B. Magisterio						0
C. Servicios de Salud (C=c1+c2)	0	0	0	0	0	0
c1) Personal Administrativo						0
c2) Personal Médico, paramédico y afín						0
D. Seguridad Pública						0
E. Gastos asociados a la implementación de nuevas leyes federales o reformas a las mismas (E=e1+e2)	0	0	0	0	0	0
e1) Nombre del Programa o Ley 1						0
e2) Nombre del Programa o Ley 2						0
F. Sentencias laborales definitivas						0
II. Gasto Etiquetado (I=A+B+C+D+E+F)	**27,328,831,859**	**794,909,092**	**28,123,740,951**	**18,357,185,444**	**18,357,185,444**	**9,766,555,507**
A. Personal Administrativo						0
B. Magisterio	27,328,831,859	794,909,092	28,123,740,951	18,357,185,444	18,357,185,444	9,766,555,507
C. Servicios de Salud (C=c1+c2)	0	0	0	0	0	0
c1) Personal Administrativo						0
c2) Personal Médico, paramédico y afín						0
D. Seguridad Pública						0
E. Gastos asociados a la implementación de nuevas leyes federales o reformas a las mismas (E=e1+e2)	0	0	0	0	0	0
e1) Nombre del Programa o Ley 1						0
e2) Nombre del Programa o Ley 2						0
F. Sentencias laborales definitivas						0
III. Total de Gasto en Servicios Personales (III = I + II)	**27,328,831,859**	**794,909,092**	**28,123,740,951**	**18,357,185,444**	**18,357,185,444**	**9,766,555,507**

INSTITUTO ESTATAL DE EDUCACIÓN PÚBLICA DE OAXACA

Informe sobre Estudios Actuariales - LDF

	Pensiones y jubilaciones	Salud	Riesgos de trabajo	Invalidez y vida	Otras prestaciones sociales
Tipo de Sistema					
Prestación laboral o Fondo general para trabajadores del estado o municipio					
Beneficio definido, Contribución definida o Mixto					
Población afiliada					
Activos					
Edad máxima					
Edad mínima					
Edad promedio					
Pensionados y Jubilados					
Edad máxima					
Edad mínima					
Edad promedio					
Beneficiarios					
Promedio de años de servicio (trabajadores activos)					
Aportación individual al plan de pensión como % del salario					
Aportación del ente público al plan de pensión como % del salario					
Crecimiento esperado de los pensionados y jubilados (como %)					
Crecimiento esperado de los activos (como %)					
Edad de Jubilación o Pensión					
Esperanza de vida					
Ingresos del Fondo					
Ingresos Anuales al Fondo de Pensiones					
Nómina anual					
Activos					
Pensionados y Jubilados					
Beneficiarios de Pensionados y Jubilados					
Monto mensual por pensión					
Máximo					
Mínimo					
Promedio					
Monto de la reserva					
Valor presente de las obligaciones					
Pensiones y Jubilaciones en curso de pa					
Generación actual					
Generaciones futuras					
Valor presente de las contribuc s asociadas a los sueldos futuros de cotización					
Generación actua					
Generaciones futuras					
Valor presente de aportacione turas					
Generación actual					
Generaciones futuras					
Otros Ingresos					
Déficit/superávit actuarial					
Generación actual					
Generaciones futuras					
Periodo de suficiencia					
Año de descapitalización					
Tasa de rendimiento					
Estudio actuarial					
Año de elaboración del estudio actuarial					
Empresa que elaboró el estudio actuarial					

No aplica

GOBIERNO DEL ESTADO
DE OAXACA

INSTITUTO OAXAQUEÑO CONSTRUCTOR DE INFRAESTRUCTURA EDUCATIVA

(Entidades Paraestatales y Fideicomisos No Empresariales y No Financieros)

RESULTADOS GENERALES

INSTITUTO OAXAQUEÑO CONSTRUCTOR DE INFRAESTRUCTURA EDUCATIVA (IOCIED)

La atención de infraestructura educativa constituye una parte relevante para el impulso de la educación en nuestro Estado, ya que la construcción, reparación y mejoramiento de las instalaciones educativas aunado al equipamiento adecuado respaldan el aprendizaje de la población estudiantil.

En lo que va del presente ejercicio el IOCIED ha realizado la construcción, reparación y equipamiento en diversos planteles educativos que incluyen en el nivel básico jardines de niños, escuelas primarias, secundarias generales, telesecundarias y secundarias técnicas y en escuelas de nivel superior, institutos tecnológicos, escuelas normales, universidades tecnológicas establecidos en todas las regiones del estado.

Con el objetivo de lograr espacios dignos y mejor equipados para incentivar una educación de calidad en el Estado de Oaxaca, durante el tercer trimestre del año se autorizó la construcción, rehabilitación y equipamiento de espacios educativos de 186 planteles de las ocho regiones de nuestro estado con una inversión total de $ 272,219,131.99, con 181 acciones.

El déficit de espacios educativos de calidad y otros con alto grado de deterioro es una demanda de atención prioritaria, por ello en el presente ejercicio el gobierno del estado construyó 34 aulas, 25 anexos, techado, cancha deportiva, así mismo se considera la reparación de 3 escuelas de nivel básico, una escuela de nivel medio superior y 5 de nivel superior, la entrega de 133 lotes de equipamiento en el mismo número de escuelas de los 3 niveles educativos, los cuales representan 21.47% al nivel básico y 6.58% en el nivel medio superior y 71.95% en el nivel Superior.

En el presente ejercicio el número de alumnos y alumnas beneficiadas será en total de 87,029 estudiantes desde nivel básico, medio superior y nivel superior.

Gobierno del Estado de Oaxaca

UR: 532 - INSTITUTO OAXAQUEÑO CONSTRUCTOR DE INFRAESTRUCTURA EDUCATIVA

Estado de Actividades

Del 1° de enero al 30 de septiembre de 2023 y 2022

(Pesos)

OAXACA

CONCEPTO	2023	2022
INGRESOS Y OTROS BENEFICIOS		
INGRESOS DE GESTIÓN	**0**	**0**
IMPUESTOS	0	0
CUOTAS Y APORTACIONES DE SEGURIDAD SOCIAL	0	0
CONTRIBUCIONES DE MEJORAS	0	0
DERECHOS	0	0
PRODUCTOS	0	0
APROVECHAMIENTOS	0	0
INGRESOS POR VENTA DE BIENES Y PRESTACION DE SERVICIOS	0	0
PARTICIPACIONES, APORTACIONES, CONVENIOS, INCENTIVOS DERIVADOS DE LA COLABORACION FIS	**248,179,147**	**288,888,060**
CAL, FONDOS DISTINTOS DE APORTACIONES, TRANSFERENCIAS, ASIGNACIONES, SUBSIDIOS Y SUBV		
PARTICIPACIONES, APORTACIONES, CONVENIOS, INCENTIVOS DERIVADOS DE LA COLABORACION FIS CAL Y FONDOS DISTINTOS DE APORTACIONES	0	0
TRANSFERENCIAS, ASIGNACIONES, SUBSIDIOS Y SUBVENCIONES, Y PENSIONES Y JUBILACIONES	248,179,147	288,888,060
OTROS INGRESOS Y BENEFICIOS	**0**	**0**
INGRESOS FINANCIEROS	0	0
INCREMENTO POR VARIACIÓN DE INVENTARIOS	0	0
DISMINUCIÓN DEL EXCESO DE ESTIMACIONES POR PÉRDIDA O DETERIORO U OBSOLESCENCIA	0	0
DISMINUCIÓN DEL EXCESO DE PROVISIONES	0	0
OTROS INGRESOS Y BENEFICIOS VARIOS	0	0
TOTAL DE INGRESOS Y OTROS BENEFICIOS	**248,179,147**	**288,888,060**
GASTOS Y OTRAS PÉRDIDAS		
GASTOS DE FUNCIONAMIENTO	**0**	**0**
SERVICIOS PERSONALES	0	0
MATERIALES Y SUMINISTROS	0	0
SERVICIOS GENERALES	0	0
TRANSFERENCIAS, ASIGNACIONES, SUBSIDIOS Y OTRAS AYUDAS	**39,020,435**	**36,939,553**
TRANSFERENCIAS INTERNAS Y ASIGNACIONES AL SECTOR PÚBLICO	39,020,435	36,939,553
TRANSFERENCIAS AL RESTO DEL SECTOR PÚBLICO	0	0
SUBIDIOS Y SUBVENCIONES	0	0
AYUDAS SOCIALES	0	0
PENSIONES Y JUBILACIONES	0	0
TRANSFERENCIAS A FIDEICOMISOS, MANDATOS Y CONTRATOS ANÁLOGOS	0	0
TRANSFERENCIAS A LA SEGURIDAD SOCIAL	0	0
DONATIVOS	0	0
TRANSFERENCIAS AL EXTERIOR	0	0
PARTICIPACIONES Y APORTACIONES	**0**	**0**
PARTICIPACIONES	0	0
APORTACIONES	0	0
CONVENIOS	0	0
INTERESES, COMISIONES Y OTROS GASTOS DE LA DEUDA PÚBLICA	**0**	**0**
INTERESES DE LA DEUDA PÚBLICA	0	0
COMISIONES DE LA DEUDA PÚBLICA	0	0
GASTOS DE LA DEUDA PÚBLICA	0	0
COSTO POR COBERTURAS	0	0
APOYOS FINANCIEROS	0	0
OTROS GASTOS Y PÉRDIDAS EXTRAORDINARIAS	**343,263**	**843,092**
ESTIMACIONES, DEPRECIACIONES, DETERIOROS, OBSOLESCENCIA Y AMORTIZACIONES	343,263	843,092
PROVISIONES	0	0
DISMINUCION DE INVENTARIOS	0	0
AUMENTO POR INSUFICIENCIA DE ESTIMACIONES POR PÉRDIDA O DETERIODO U OBSOLESCENCIA	0	0
AUMENTO POR INSUFICIENCIA DE PROVISIONES	0	0
OTROS GASTOS	0	0
INVERSIÓN PÚBLICA	**0**	**0**
INVERSIÓN PÚBLICA NO CAPITALIZABLE	0	0
TOTAL DE GASTOS Y OTRAS PERDIDAS	**39,363,698**	**37,782,645**
AHORRO NETO DEL EJERCICIO	**208,815,449**	**251,105,415**

DIRECCIÓN GENERAL
INSTITUTO OAXAQUEÑO CONSTRUCTOR DE INFRAESTRUCTURA EDUCATIVA
OAXACA 2022-2028

Bajo protesta de decir verdad declaramos que los estados financieros y sus Notas son razonablemente correctos y responsabilidad del emisor.

DIRECTOR ADMINISTRATIVO

LCP. JESUS REY GANDARILLAS TOLEDANO

DIRECTOR GENERAL

LIC. EMMANUEL ALEJANDRO LÓPEZ JARQUÍN

Gobierno del Estado de Oaxaca

UR: 532 - INSTITUTO OAXAQUEÑO CONSTRUCTOR DE INFRAESTRUCTURA EDUCATIVA

Estado de Situación Financiera

Al 30 de septiembre de 2023 y 2022

(Pesos)

OAXACA

CONCEPTO	2023	2022
ACTIVO		
ACTIVO CIRCULANTE		
EFECTIVO Y EQUIVALENTES	210,107,079	111,318,216
DERECHOS A RECIBIR EFECTIVO O EQUIVALENTES	1,902,343,497	1,791,309,726
DERECHOS A RECIBIR BIENES O SERVICIOS	82,559,371	125,181,720
INVENTARIOS	0	0
ALMACENES	0	0
ESTIMACIÓN POR PÉRDIDA O DETERIORO DE ACTIVOS CIRCULANTES	0	0
OTROS ACTIVOS CIRCULANTES	0	0
Total de ACTIVO CIRCULANTE	**2,195,009,947**	**2,027,809,662**
ACTIVO NO CIRCULANTE		
INVERSIONES FINANCIERAS A LARGO PLAZO	0	0
DERECHOS A RECIBIR EFECTIVO O EQUIVALENTES A LARGO PLAZO	0	0
BIENES INMUEBLES, INFRAESTRUCTURA Y CONSTRUCCIONES EN PROCESO	263,038,989	230,730,252
BIENES MUEBLES	3,364,728	5,739,291
ACTIVOS INTANGIBLES	41,400	41,400
DEPRECIACIÓN, DETERIORO Y AMORTIZACIÓN ACUMULADA DE BIENES	-5,704,380	-4,856,334
ACTIVOS DIFERIDOS	0	0
ESTIMACIÓN POR PÉRDIDA O DETERIORO DE ACTIVOS NO CIRCULANTES	0	0
OTROS ACTIVOS NO CIRCULANTES	0	0
Total de ACTIVO NO CIRCULANTE	**260,740,737**	**231,654,609**
TOTAL DE ACTIVOS	**2,455,750,685**	**2,259,464,271**

CONCEPTO	2023	2022
PASIVO		
PASIVO CIRCULANTE		
CUENTAS POR PAGAR A CORTO PLAZO	1,994,099,146	1,906,942,241
DOCUMENTOS POR PAGAR A CORTO PLAZO	0	0
PORCIÓN A CORTO PLAZO DE LA DEUDA PÚBLICA A LARGO PLAZO	0	0
TITULOS Y VALORES A CORTO PLAZO	0	0
PASIVOS DIFERIDOS A CORTO PLAZO	0	0
FONDOS Y BIENES DE TERCEROS EN GARANTÍA Y/O ADMINISTRACIÓN A CORTO PLAZO	0	0
PROVISIONES A CORTO PLAZO	0	0
OTROS PASIVOS A CORTO PLAZO	0	0
Total de PASIVO CIRCULANTE	**1,994,099,146**	**1,906,942,241**
PASIVO NO CIRCULANTE		
CUENTAS POR PAGAR A LARGO PLAZO	0	0
DOCUMENTOS POR PAGAR A LARGO PLAZO	0	0
DEUDA PÚBLICA A LARGO PLAZO	0	0
PASIVOS DIFERIDOS A LARGO PLAZO	1,469,986	1,471,308
FONDOS Y BIENES DE TERCEROS EN GARANTÍA Y/O ADMINISTRACIÓN A LARGO PLAZO	0	0
PROVISIONES A LARGO PLAZO	0	0
Total de PASIVO NO CIRCULANTE	**1,469,986**	**1,471,308**
TOTAL PASIVO	**1,995,569,133**	**1,908,413,549**
HACIENDA PÚBLICA/PATRIMONIO		
HACIENDA PÚBLICA/PATRIMONIO CONTRIBUIDO		
APORTACIONES	0	0
DONACIONES DE CAPITAL	0	0
ACTUALIZACIÓN DE LA HACIENDA PÚBLICA/ PATRIMONIO	-1,718,004	367,079
Total de HACIENDA PÚBLICA/PATRIMONIO CONTRIBUIDO	**-1,718,004**	**367,079**
HACIENDA PÚBLICA/PATRIMONIO GENERADO		
RESULTADOS DE EJERCICIO (AHORRO/ DESAHORRO)	208,815,449	251,105,415
RESULTADOS DE EJERCICIOS ANTERIORES	253,084,107	99,578,229
REVALÚOS	0	0
RESERVAS	0	0
RECTIFICACIONES DE RESULTADOS DE EJERCICIOS ANTERIORES	0	0
Total de HACIENDA PÚBLICA/PATRIMONIO GENERADO	**461,899,556**	**350,683,644**
EXCESO O INSUFICIENCIA EN LA ACTUALIZACIÓN DE LA HACIENDA PÚBLICA/PATRIMONIO		
RESULTADO POR POSICIÓN MONETARIA	0	0
RESULTADO POR TENENCIA DE ACTIVOS NO MONETARIOS	0	0
TOTAL DE HACIENDA PÚBLICA/PATRIMONIO	**460,181,552**	**351,050,723**
TOTAL DE HACIENDA PÚBLICA/PATRIMONIO	**460,181,552**	**351,050,723**
Total de Pasivo y Patrimonio/Hacienda Pública	**2,455,750,685**	**2,259,464,271**

Bajo protesta de decir verdad declaramos que los estados financieros y sus Notas son razonablemente correctos y responsabilidad del emisor.

DIRECTOR ADMINISTRATIVO

LCP. JESÚS REY GANDARILLAS TOLEDANO

DIRECCIÓN GENERAL
INSTITUTO OAXAQUEÑO CONSTRUCTOR DE INFRAESTRUCTURA EDUCATIVA
OAXACA 2022-2028

DIRECTOR GENERAL

LIC. EMMANUEL ALEJANDRO LÓPEZ JARQUÍN

Gobierno del Estado de Oaxaca

UR: 532 - INSTITUTO OAXAQUEÑO CONSTRUCTOR DE INFRAESTRUCTURA EDUCATIVA

Estado de Variación de la Hacienda Pública

Del 1° de enero al 30 de septiembre de 2023 y 2022

(Pesos)

OAXACA

Concepto	Hacienda Pública/ Patrimonio			Exceso o Insuficiencia en la Actualización de la Hacienda Pública/Patrimonio	Total
	Contribuido	Generado			
		Ejerc. Ant.	Del Ejercicio		
Rectificaciones de Resultados de Ejercicios Anteriores	**0**	**0**	**0**	**0**	**0**
CAMBIOS EN POLÍTICAS CONTABLES	0	0	0	0	0
CAMBIOS POR ERRORES CONTABLES	0	0	0	0	0
Patrimonio Neto Inicial Ajustado del Ejercicio	**367,079**	**0**	**0**	**0**	**367,079**
APORTACIONES	0	0	0	0	0
DONACIONES DE CAPITAL	0	0	0	0	0
ACTUALIZACIONES DEL PATRIMONIO	367,079	0	0	0	367,079
Variaciones de la Hacienda Pública / Patrimonio Neto del Ejercicio	**0**	**0**	**99,578,229**	**0**	**99,578,229**
RESULTADOS DEL EJERCICIO (AHORRO/ DESAHORRO)	0	0	0	0	0
RESULTADOS DE EJERCICIOS ANTERIORES	0	0	99,578,229	0	99,578,229
REVALÚOS	0	0	0	0	0
RESERVAS	0	0	0	0	0
Hacienda Pública / Patrimonio Neto Final del Ejercicio 2022	**367,079**	**0**	**99,578,229**	**0**	**99,945,308**
Cambios en la Hacienda Pública / Patrimonio Neto del Ejercicio 2023	**-1,718,004**	**0**	**0**	**0**	**-1,718,004**
APORTACIONES	0	0	0	0	0
DONACIONES DE CAPITAL	0	0	0	0	0
ACTUALIZACIONES DEL PATRIMONIO	-1,718,004	0	0	0	-1,718,004
Variaciones de la Hacienda Pública / Patrimonio Neto del Ejercicio	**0**	**0**	**253,084,107**	**0**	**253,084,107**
REVALÚOS	0	0	0	0	0
RESULTADOS DEL EJERCICIO (AHORRO/ DESAHORRO)	0	0	0	0	0

DIRECCIÓN GENERAL
INSTITUTO OAXAQUEÑO CONSTRUCTOR DE INFRAESTRUCTURA EDUCATIVA
OAXACA 2022-2028

Gobierno del Estado de Oaxaca

UR: 532 - INSTITUTO OAXAQUEÑO CONSTRUCTOR DE INFRAESTRUCTURA EDUCATIVA

Estado de Variación de la Hacienda Pública

Del 1° de enero al 30 de septiembre de 2023 y 2022

(Pesos)

OAXACA

Concepto	Hacienda Pública/ Patrimonio			Exceso o Insuficiencia en la Actualización de la Hacienda Pública/Patrimonio	Total
	Contribuido	Generado			
		Ejerc. Ant.	Del Ejercicio		
RESULTADOS DE EJERCICIOS ANTERIORES	0	0	253,084,107	0	253,084,107
RESERVAS	0	0	0	0	0
Saldo Neto en la Hacienda Pública / Patrimonio 2023	**-1,718,004**	**0**	**253,084,107**	**0**	**251,366,103**

DIRECCIÓN GENERAL
INSTITUTO OAXAQUEÑO CONSTRUCTOR DE INFRAESTRUCTURA EDUCATIVA
OAXACA 2022-2028

Bajo protesta de decir verdad declaramos que los estados financieros y sus Notas son razonablemente correctos y responsabilidad del emisor.

DIRECTOR ADMINISTRATIVO

LCP. JESUS REY GANDARILLAS TOLEDANO

DIRECTOR GENERAL

LIC. EMMANUEL ALEJANDRO LÓPEZ JARQUÍN

Gobierno del Estado de Oaxaca

UR: 532 - INSTITUTO OAXAQUEÑO CONSTRUCTOR DE INFRAESTRUCTURA EDUCATIVA

Estado de Cambios en la Situación Financiera

Del 1° de enero al 30 de septiembre de 2023 y 2022

(Pesos)

OAXACA

CONCEPTO	ORIGEN	APLICACIÓN	CONCEPTO	ORIGEN	APLICACIÓN
ACTIVO	**45,844,957**	**242,131,370**	**PASIVO**	**87,156,905**	**1,322**
ACTIVO CIRCULANTE	**42,622,349**	**209,822,634**	**PASIVO CIRCULANTE**	**87,156,905**	**0**
EFECTIVO Y EQUIVALENTES	0	98,788,863	CUENTAS POR PAGAR A CORTO PLAZO	87,156,905	0
DERECHOS A RECIBIR EFECTIVO O EQUIVALENTES	0	111,033,771	DOCUMENTOS POR PAGAR A CORTO PLAZO	0	0
DERECHOS A RECIBIR BIENES O SERVICIOS	42,622,349	0	PORCIÓN A CORTO PLAZO DE LA DEUDA PÚBLICA A LARGO PLAZO	0	0
INVENTARIOS	0	0	TITULOS Y VALORES A CORTO PLAZO	0	0
ALMACENES	0	0	PASIVOS DIFERIDOS A CORTO PLAZO	0	0
ESTIMACIÓN POR PÉRDIDA O DETERIORO DE ACTIVOS CIRCULANTES	0	0	FONDOS Y BIENES DE TERCEROS EN GARANTÍA Y/O ADMINISTRACIÓN A CORTO PLAZO	0	0
OTROS ACTIVOS CIRCULANTES	0	0	PROVISIONES A CORTO PLAZO	0	0
ACTIVO NO CIRCULANTE	**3,222,609**	**32,308,737**	OTROS PASIVOS A CORTO PLAZO	0	0
INVERSIONES FINANCIERAS A LARGO PLAZO	0	0	**PASIVO NO CIRCULANTE**	**0**	**1,322**
DERECHOS A RECIBIR EFECTIVO O EQUIVALENTES A LARGO PLAZO	0	0	CUENTAS POR PAGAR A LARGO PLAZO	0	0
BIENES INMUEBLES, INFRAESTRUCTURA Y CONSTRUCCIONES EN PROCESO	0	32,308,737	DOCUMENTOS POR PAGAR A LARGO PLAZO	0	0
BIENES MUEBLES	2,374,563	0	DEUDA PÚBLICA A LARGO PLAZO	0	0
ACTIVOS INTANGIBLES	0	0	PASIVOS DIFERIDOS A LARGO PLAZO	0	1,322
DEPRECIACIÓN, DETERIORO Y ARMORTIZACIÓN ACUMULADA DE BIENES	848,046	0	FONDOS Y BIENES DE TERCEROS EN GARANTÍA Y/O ADMINISTRACIÓN A LARGO PLAZO	0	0
ACTIVOS DIFERIDOS	0	0	PROVISIONES A LARGO PLAZO	0	0
ESTIMACIÓN POR PÉRDIDA O DETERIORO DE ACTIVOS NO CIRCULANTES	0	0	**HACIENDA PÚBLICA/PATRIMONIO**	**153,505,878**	**2,085,083**
OTROS ACTIVOS NO CIRCULANTES	0	0	**HACIENDA PÚBLICA/PATRIMONIO CONTRIBUIDO**	**0**	**2,085,083**
			APORTACIONES	0	0
			DONACIONES DE CAPITAL	0	0
			ACTUALIZACIÓN DE LA HACIENDA PÚBLICA/ PATRIMONIO	0	2,085,083
			HACIENDA PÚBLICA/PATRIMONIO GENERADO	**153,505,878**	**0**
			RESULTADOS DE EJERCICIO (AHORRO/ DESAHORRO)	0	0
			RESULTADOS DE EJERCICIOS ANTERIORES	153,505,878	0
			REVALÚOS	0	0
			RESERVAS	0	0
			RECTIFICACIONES DE RESULTADOS DE EJERCICIOS ANTERIORES	0	0

DIRECCIÓN GENERAL
INSTITUTO OAXAQUEÑO CONSTRUCTOR DE INFRAESTRUCTURA EDUCATIVA
OAXACA 2022-2028

Gobierno del Estado de Oaxaca

UR: 532 - INSTITUTO OAXAQUEÑO CONSTRUCTOR DE INFRAESTRUCTURA EDUCATIVA

Estado de Cambios en la Situación Financiera

Del 1° de enero al 30 de septiembre de 2023 y 2022

(Pesos)

OAXACA

CONCEPTO	ORIGEN	APLICACIÓN	CONCEPTO	ORIGEN	APLICACIÓN
			EXCESO O INSUFICIENCIA EN LA ACTUALIZACIÓN DE LA HACIENDA PÚBLICA/PATRIMONIO	0	0
			RESULTADO POR POSICIÓN MONETARIA	0	0
			RESULTADO POR TENENCIA DE ACTIVOS NO MONETARIOS	0	0
			RESULTADOS DEL EJERCICIO (AHORRO/DESAHORRO)	0	40,708,913
			TOTALES	240,662,783	42,795,317

DIRECCIÓN GENERAL
INSTITUTO OAXAQUEÑO CONSTRUCTOR DE INFRAESTRUCTURA EDUCATIVA
OAXACA 2022-2028

Bajo protesta de decir verdad declaramos que los estados financieros y sus Notas son razonablemente correctos y responsabilidad del emisor.

DIRECTOR ADMINISTRATIVO

LCP. JESUS REY GANDARILLAS TOLEDANO

DIRECTOR GENERAL

LIC. EMMANUEL ALEJANDRO LÓPEZ JARQUÍN

ESTADO DE FLUJO DE EFECTIVO

INSTITUTO OAXAQUEÑO CONSTRUCTOR DE INFRAESTRUCTURA FÍSICA EDUCATIVA
DEL 1 de enero al 30 de septiembre 2023 y 2022

Concepto	Ene - Sep 2023	Ene - Sep 2022
Flujos de Efectivo de las Actividades de Operación		
Origen	**91,507,741**	**3,475,906**
Impuestos		
Cuotas y Aportaciones de Seguridad Social		
Contribuciones de Mejoras		
Derechos		
Productos		
Aprovechamientos		
Ingresos por Venta de Bienes y Prestación de Servicios		
Participaciones, Aportaciones, Convenios, Incentivos Derivados de la Colaboración Fiscal y Fondos Distintos de Aportaciones		
Transferencias, Asignaciones, Subsidios y Subvenciones, y Pensiones y Jubilaciones	91,507,741	3,475,906
Otros Orígenes de Operación	0	0
Aplicación	**-101,709,631**	**141,382,681**
Servicios Personales		
Materiales y Suministros		
Servicios Generales	-62,689,196	104,443,128
Transferencias Internas y Asignaciones al Sector Público	-39,363,698	37,782,645
Transferencias al resto del Sector Público		
Subsidios y Subvenciones		
Ayudas Sociales		
Pensiones y Jubilaciones		
Transferencias a Fideicomisos, Mandatos y Contratos Análogos		
Transferencias a la Seguridad Social		
Donativos		
Transferencias al Exterior		
Participaciones		
Aportaciones		
Convenios		
Depreciaciones acumuladas de Activo	343,263	-843,092
Flujos Netos de Efectivo por Actividades de Operación	***193,217,372***	***-137,906,775***
Flujos de Efectivo de las Actividades de Inversión		
Origen	**-752,910**	**-71,803**
Bienes Inmuebles, Infraestructura y Construcciones en Proceso		
Bienes Muebles	-752,910	-71,803
Otros Orígenes de Inversión		
Aplicación	**244,453,130**	**-87,804,913**
Bienes Inmuebles, Infraestructura y Construcciones en Proceso	244,453,130	-87,733,110
Bienes Muebles		-71,803
Otras Aplicaciones de Inversión	0	
Flujos Netos de Efectivo por Actividades de Inversión	***-245,206,041***	***87,733,110***
Flujo de Efectivo de las Actividades de Financiamiento		
Origen	**0**	**0**
Endeudamiento Neto	*0*	*0*
Interno		
Externo		
Otros Orígenes de Financiamiento		
Aplicación	**0**	**0**
Servicios de la Deuda	*0*	*0*
Interno		
Externo		
Otras Aplicaciones de Financiamiento		
Flujos Netos de Efectivo por Actividades de Financiamiento	***0***	***0***
Incremento/Disminución Neta en el Efectivo y Equivalentes al Efectivo	***51,988,669***	***-50,173,665***
Efectivo y Equivalentes al Efectivo al Inicio del Ejercicio	158,118,411	161,491,882
Efectivo y Equivalentes al Efectivo al Final del Ejercicio	***210,107,079***	***111,318,217***

DIRECCIÓN GENERAL
INSTITUTO OAXAQUEÑO CONSTRUCTOR DE INFRAESTRUCTURA EDUCATIVA
OAXACA 2022-2028

Bajo protesta de decir verdad declaramos que los Estados Financieros y sus Notas son razonablemente correctos y responsabilidad del emisor.

C.P. Jesus Rey Gandarillas Toledano
Director Administrativo

Lic. Emmanuel Alejandro López Jarquín
Director General

Gobierno del Estado de Oaxaca

UR: 532 - INSTITUTO OAXAQUEÑO CONSTRUCTOR DE INFRAESTRUCTURA EDUCATIVA

Estado Analítico del Activo

Del 1° de enero al 30 de septiembre de 2023

(Pesos)

OAXACA

DESCRIPCION	SALDO INICIAL	CARGOS DEL PERIODO	ABONOS DEL PERIODO	SALDO FINAL	VARIACIÓN DEL PERIODO
ACTIVO	**2,586,622,123**	**442,037,174**	**572,908,613**	**2,455,750,685**	**-130,871,439**
ACTIVO CIRCULANTE	**2,080,332,082**	**423,838,771**	**309,160,906**	**2,195,009,947**	**114,677,865**
EFECTIVO Y EQUIVALENTES	158,118,411	322,587,380	270,598,712	210,107,079	51,988,668
DERECHOS A RECIBIR EFECTIVO O EQUIVALENTES	1,819,295,818	93,256,583	10,208,905	1,902,343,497	83,047,679
DERECHOS A RECIBIR BIENES O SERVICIOS	102,917,854	7,994,807	28,353,289	82,559,371	-20,358,482
INVENTARIOS	---	---	---	---	---
ALMACENES	---	---	---	---	---
ESTIMACIÓN POR PÉRDIDA O DETERIORO DE ACTIVOS CIRCULANTES	---	---	---	---	---
OTROS ACTIVOS CIRCULANTES	---	---	---	---	---
ACTIVO NO CIRCULANTE	**506,290,041**	**18,198,403**	**263,747,707**	**260,740,737**	**-245,549,303**
INVERSIONES FINANCIERAS A LARGO PLAZO	---	---	---	---	---
DERECHOS A RECIBIR EFECTIVO O EQUIVALENTES A LARGO PLAZO	---	---	---	---	---
BIENES INMUEBLES, INFRAESTRUCTURA Y CONSTRUCCIONES EN PROCESO	507,492,119	18,210,094	262,663,224	263,038,989	-244,453,130
BIENES MUEBLES	4,117,638	-11,691	741,219	3,364,728	-752,910
ACTIVOS INTANGIBLES	41,400	---	---	41,400	---
DEPRECIACIÓN, DETERIORO Y ARMORTIZACIÓN ACUMULADA DE BIENES	-5,361,117	---	343,263	-5,704,380	-343,263
ACTIVOS DIFERIDOS	---	---	---	---	---
ESTIMACIÓN POR PÉRDIDA O DETERIORO DE ACTIVOS NO CIRCULANTES	---	---	---	---	---
OTROS ACTIVOS NO CIRCULANTES	---	---	---	---	---

DIRECCIÓN GENERAL
INSTITUTO OAXAQUEÑO CONSTRUCTOR DE INFRAESTRUCTURA EDUCATIVA
OAXACA 2022-2028

Bajo protesta de decir verdad declaramos que los estados financieros y sus Notas son razonablemente correctos y responsabilidad del emisor.

DIRECTOR ADMINISTRATIVO

LCP. JESUS REY GANDARILLAS TOLEDANO

DIRECTOR GENERAL

LIC. EMMANUEL ALEJANDRO LÓPEZ JARQUÍN

Cuenta de la Hacienda Pública Estatal 2022
Gobierno del Estado de Oaxaca
UR:532.- Instituto Oaxaqueño Constructor de Infraestructura Educativa
UE:001.-Instituto Oaxaqueño Constructor de Infraestructura Educativa
Estado Analítico de la Deuda y Otros Pasivos
Del 1° de enero al 30 de septiembre de 2023
(Pesos)

INFRAESTRUCTURA EDUCATIVA

Denominación de las Deudas	Moneda de Contratación	Institución o País Acreedor	Saldo Inicial del Periodo	Saldo Final del Periodo
DEUDA PÚBLICA				
Corto Plazo				
Deuda Interna			**0**	**0**
Instituciones de Crédito			0	0
Títulos y Valores			0	0
Arrendamientos Financieros			0	0
Deuda Externa			**0**	**0**
Organismos Financieros Internacionales			0	0
Deuda Bilateral			0	0
Títulos y Valores			0	0
Arrendamientos Financieros			0	0
Subtotal a Corto Plazo			***0***	***0***
Largo Plazo				
Deuda Interna			**0**	**0**
Instituciones de Crédito			0	0
Títulos y Valores			0	0
Arrendamientos Financieros			0	0
Deuda Externa			**0**	**0**
Organismos Financieros Internacionales			0	0
Deuda Bilateral			0	0
Títulos y Valores			0	0
Arrendamientos Financieros			0	0
Subtotal a Largo Plazo			***0***	***0***
Otros Pasivos			**1,991,820,190**	**1,995,569,133**
Total de Deuda y Otros Pasivos			***1,991,820,190***	***1,995,569,133***

DIRECCIÓN GENERAL
INSTITUTO OAXAQUEÑO CONSTRUCTOR DE INFRAESTRUCTURA EDUCATIVA
OAXACA 2022-2028

Bajo protesta de decir verdad declaramos que los Estados Financieros y sus Notas son razonablemente correctos y responsabilidad del emisor

LCP. JESUS REY GANDARILLAS TOLEDANO
DIRECTOR ADMINISTRATIVO

LCP. ALBERTO LAPASTRANA RODRIGUEZ
JEFE DEL DEPTO DE CONTABILIDAD

INFORME SOBRE PASIVOS CONTINGENTES

NO APLICA

NOTAS A LOS ESTADOS FINANCIEROS
DEL 01 DE ENERO AL 30 DE SEPTIEMBRE DEL 2023
(PESOS)

El informe del periodo relacionado con la Información Financiera del Instituto Oaxaqueña Constructor de Infraestructura Educativa, a efecto de dar cumplimiento a los artículos 46, fracción I, inciso g), 47, 48 y 49 de la Ley General de Contabilidad Gubernamental, Manual de Contabilidad Gubernamental de fecha 6 de diciembre de 2022, emitido por el Consejo Nacional de Armonización Contable; se presentan las notas a los Estados Financieros teniendo presente las normas de información financiera NIF A-7 presentación y revelación, en relación a la responsabilidad de rendir cuentas conforme a los postulados de revelación suficiente e importancia relativa, con la finalidad que la información sea de mayor utilidad para los interesados en la toma de decisiones, integrando reportes con los siguientes apartados.

- Notas de Gestión Administrativa.
- Notas de Desglose.
- Notas de Memoria (cuentas de orden).

Las cifras consignadas en la contabilidad de la entidad fueron obtenidas del Sistema de Contabilidad Gubernamental, la responsabilidad y confiabilidad de las mismas corresponde a la unidad responsable de la Administración Pública Estatal quienes consideran distintas reglas para el registro de sus operaciones.

NOTAS DE GESTIÓN ADMINISTRATIVA

INTRODUCCIÓN:

Los Estados Financieros de la Entidad proveen de información financiera a los principales interesados, al Congreso y a los ciudadanos para la toma de decisiones; se conforman con la información resultante de las operaciones derivadas de las transferencias de los ingresos presupuestarios para el ejercicio del gasto público, el manejo y custodia de los recursos propiedad de la entidad así como, todas aquellas operaciones contables que modifiquen el Patrimonio, considerando en su registro contable las características administrativas descentralizadas, en este contexto, en la normatividad aplicable se establecen registros que permitan identificar la interrelación de las operaciones.

El objetivo del presente documento; es la revelación del contexto y de los aspectos económicos-financieros más relevantes que influyeron en las

decisiones del período y deberán ser considerados en la elaboración de los estados financieros para mayor comprensión y sus particularidades.

De esta manera, se informa y explica la respuesta de gobierno a las condiciones relacionadas con la información financiera de cada periodo de gestión; además de exponer aquellas políticas que podrían afectar la toma de decisiones en períodos posteriores.

1. AUTORIZACIÓN E HISTORIA.

a) Fecha de creación del ente.

El Instituto Oaxaqueño Constructor de Infraestructura Educativa (IOCIED). Organismo Público Descentralizado, con personalidad jurídica y patrimonio propio, autonomía técnica y de gestión, en base al decreto numero 49 publicado el día 03 de diciembre del 2022, donde se reforma el nombre del Instituto Oaxaqueño Constructor de Infraestructura Física Educativa, según decreto número 31 TOMO XC emitido por el Poder Ejecutivo del Estado de Oaxaca, publicado en el Periódico Oficial del Estado de Oaxaca el 02 de Agosto de 2008; y dispone que los recursos humanos, materiales, obligaciones y derechos derivados de contratos, convenios o cualquier otro instrumento legal o administrativo suscrito por el "Instituto Oaxaqueño Constructor de Infraestructura Física Educativa" se entenderán vigentes, subrogados y contratos por el "Instituto Oaxaqueño Constructor de Infraestructura Educativa"
Principales cambios en su estructura.

Por inicio de la presente administración estatal sufrió modificación en la razón social, sin embargo se continúa con normatividad anterior durante la actualización del reglamento interno, manual de organización y manual de procedimientos.

2. PANORAMA ECONÓMICO Y FINANCIERO:

Al Instituto Oaxaqueño Constructor de Infraestructura Educativa, se le autorizó un presupuesto de egresos por un importe de $ 45'198,072.28 (Cuarenta y cinco millones ciento noventa y ocho mil setenta y dos pesos 28/100 M.N.) para el ejercicio fiscal 2023, en la Ley Orgánica del Poder Ejecutivo del Estado de Oaxaca y el Decreto del Presupuesto de Egresos del Estado de Oaxaca, mismo que se encuentra distribuido conforme al Clasificador por Objeto de Gasto y la Estructura Programática presentada en el Programa Operativo Anual para el Ejercicio Fiscal 2023; en la idea de ejercer el presupuesto con eficiencia, eficacia, economía, honradez y transparencia.

3. ORGANIZACIÓN Y OBJETO SOCIAL

a) Objeto Social; De acuerdo al artículo segundo de su decreto de creación.

Ser la única entidad del Gobierno del Estado, encargada de organizar, dirigir, coordinar, evaluar, y llevar a cabo el Programa Estatal de Construcción, Reparación, mantenimiento, rehabilitación, refuerzo, reconstrucción, reconversión, habilitación y equipamiento de inmuebles e Instalaciones destinadas al servicio de la educación en general del Estado de Oaxaca.

b) Principal Actividad; Sus objetivos principales son:

Construir, Reparar, mantenimiento, rehabilitar, reforzar, reconstruir, reconversión, habilitación y equipamiento de inmuebles educativos.

Misión:

Construir Infraestructura Física Educativa para que la población Oaxaqueña tenga acceso a edificaciones funcionales de calidad, en los espacios técnicos, legales y normativos aplicables.

Visión:

Lograr que la infraestructura física educativa del Estado, pública y privada cumpla con los requisitos de calidad, seguridad, funcionalidad, oportunidad, equidad, sustentabilidad y pertinencia con la finalidad de implementar el control, la legalidad, el orden y la transparencia a las normas preestablecidas, atendiendo de manera paralela el aspecto de medio ambiente, seguridad e higiene, impulsando el desarrollo educativo y cultural, satisfaciendo las expectativas de nuestros usuarios y mejorando continuamente los procesos de trabajo, fundamentados en el desarrollo de la cultura de la calidad entre sus colaboradores.

c) Ejercicio Fiscal;

Los Estados Financieros que se presentan corresponden al 30 de septiembre del ejercicio fiscal 2023, los cuales contabilizan los eventos y transacciones económicas de las operaciones expresadas y contabilizadas en moneda nacional.

d) Régimen Jurídico;

Persona moral con fines no lucrativos, regulado por las siguientes leyes: La Constitución Política de los Estados Unidos Mexicanos, la Constitución del Estado de Oaxaca, el Código de la Administración Pública del Estado de Oaxaca, el Reglamento de la Administración Pública del Estado de Oaxaca, la Ley de Presupuesto del Estado de Oaxaca y su Reglamento, la Ley General de Contabilidad Gubernamental, la Ley de Disciplina Financiera, la Ley de Responsabilidades de los Servidores Públicos del Estado de Oaxaca, la Ley de Adquisiciones, Arrendamientos y Prestaciones de Servicios relacionados con Bienes Muebles, entre otras.

e) Consideraciones fiscales del ente;

- Entero de retenciones mensuales de impuestos sobre sueldos y salarios.
- Entero de retenciones mensual y bimestral por cuotas de Seguridad Social.
- Entero de retención mensual y bimestral de cuotas Crédito Infonavit.
- Entero del 3% sobre nómina.

f) Estructura Organizacional Básica;

Para el despacho de los asuntos de su competencia cuenta con las atribuciones y organización que determinan las disposiciones legales.

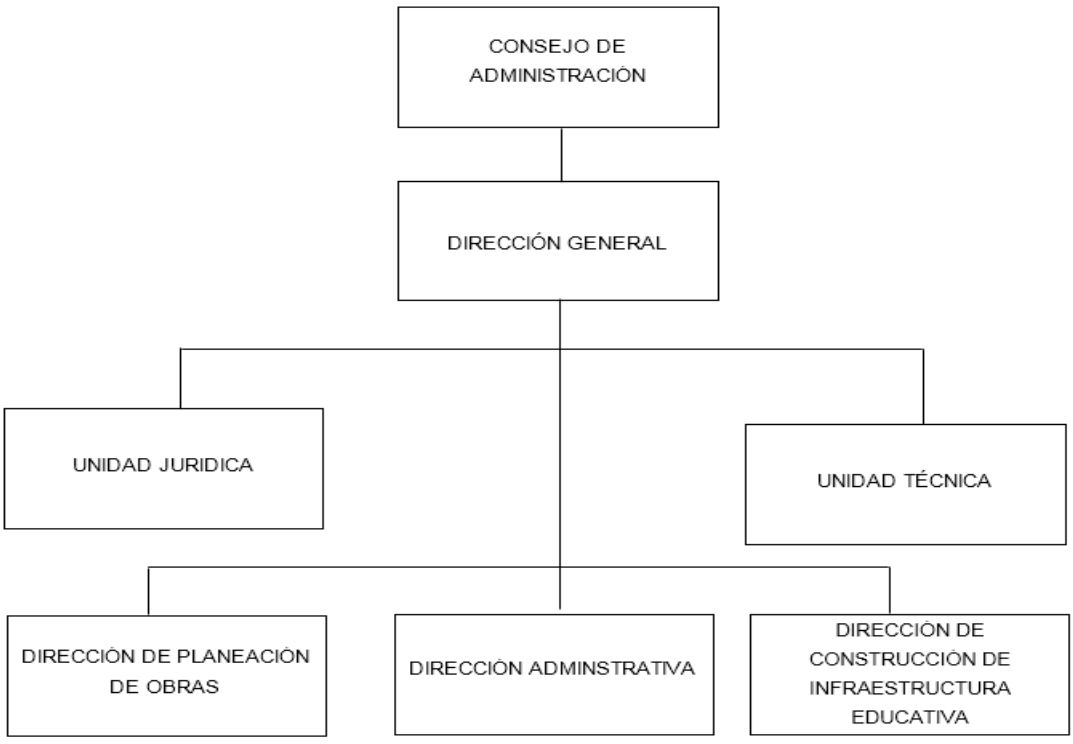

g) Fideicomisos de los cuales es fideicomitente o fideicomisario, y contratos análogos, incluyendo mandatos de los cuales es parte.

El Instituto no tiene Fideicomiso y tampoco contratos análogos.

4. BASES DE PREPARACIÓN DE LOS ESTADOS FINANCIEROS.

a) Elaboración de los Estados Financieros observando la normatividad emitida por el CONAC y las disposiciones legales aplicables:

Los Estados Financieros del Instituto Oaxaqueño Constructor de Infraestructura Educativa se elaboraron en apego y con fundamento en el Título IV de la Ley General de Contabilidad Gubernamental y las Normas emitidas por el CONAC.

b) Normatividad Aplicable para el reconocimiento, valuación y revelación de los diferentes rubros de la Información Financiera:

Los Estados Financieros del Instituto se han elaborado observando las normas emitidas por el Consejo Nacional de Armonización Contable, el Manual de Contabilidad Gubernamental y las disposiciones legales aplicables. El reconocimiento, valuación y revaluación, se realizó considerando que todos los eventos que afecten económicamente al ente público deben ser cuantificados en términos monetarios y se registrarán al costo histórico o al valor económico más objetivo en moneda nacional. Para aquellos bienes que no cuentan con un valor se les asigna un valor estimado. Los Estados Financieros fueron preparados en apego a los Postulados Básicos de Contabilidad Gubernamental, mismos que configuran el Sistema de Contabilidad Gubernamental. Éstos sustentan de forma técnica tanto el registro como la presentación de la información financiera con la finalidad de uniformar métodos, procedimientos y prácticas contables.

c) Postulados básicos de Contabilidad Gubernamental.

Los emitidos por el Consejo Nacional de Armonización Contable:

- Sustancia Económica
- Entes Públicos
- Existencia Permanente
- Revelación Suficiente

- Importancia Relativa
- Registro e Integración Presupuestaria
- Consolidación de Información financiera
- Devengo Contable
- Valuación
- Dualidad Económica
- Consistencia

d) Normatividad supletoria.

- Acuerdo por el que Emite al Clasificador funcional por Objeto del Gasto
- Acuerdo por el que se emite el Marco Metodológico sobre la forma y términos en que deberá orientarse el desarrollo de los componentes de las finanzas públicas con relación a los objetivos y prioridades, que en la materia establezca la planeación y desarrollo para su integración en la Cuenta Pública.
- Acuerdo por el que se emiten las principales reglas de Registro y Valoración del Patrimonio.
- Manual de Contabilidad Gubernamental
- Adecuaciones al Clasificador por Objeto del Gasto
- Acuerdo por el que se emite el Marco Conceptual de Contabilidad Gubernamental.
- Acuerdo por el que se emiten los Postulados Básicos de Contabilidad Gubernamental.
- Acuerdo por el que se emiten las Normas y Metodologías para la determinación de los Momentos Contables de los Egresos.
- Acuerdo por el que se emite el Clasificador por Objeto de Gasto.
- Acuerdo por el que se emite el Clasificador por Rubros de Ingresos
- Acuerdo por el que se emiten las Normas y Metodologías para la determinación de los Momentos Contables de los Ingresos.
- Acuerdo por el que se emiten las Normas y Metodologías para la Emisión de Información Financiera y Estructura de los Estados Financieros Básicos del ente Público y características de sus notas.
- Clasificador por Objeto del Gasto (Capítulo, Concepto y Partida Genérica).
- Clasificador por Tipo del Gasto.
- Clasificador Funcional del Gasto.
- Guías contabilizadoras.
- Instructivo de Manejo de Cuentas
- Guías Contabilizadora y Modelo de asientos
- Matriz de Conversión.

e) Esta entidad pública desde ejercicios anteriores ya vienen implementando la base de devengado de conformidad con la Ley General de Contabilidad. (El instituto no público).

5. POLÍTICAS DE CONTABILIDAD SIGNIFICATIVAS:

a) Actualización.

El registro de la contabilidad se realiza en base a los lineamientos establecidos por el Consejo Nacional de Armonización Contable y derivadas de pérdidas o destrucción de activos físicos se actualiza el importe de los registros, cuando el valor histórico en libros sea diferente al costo de recuperación o de reposición y la diferencia se refleja como un resultado positivo o negativo según corresponda y de las depreciaciones realizada.

b) Realización de operaciones en el extranjero.

Durante el ejercicio fiscal 2023, no se realizaron operaciones en Moneda Extranjera.

c) Método de evaluación de la inversión en acciones de compañías subsidiarias no consolidadas y asociadas.

Este Ente Público no realiza subsidios.

d) Sistema y método de valuación de inventarios y costo de lo vendido.

Los inventarios y almacenes se encuentran valuados a su costo de adquisición atendiendo a lo que señalan las Principales Reglas de Registro y Valoración del Patrimonio (Elementos Generales) emitidas por el Consejo Nacional de Armonización Contable y el método aplicable para la valuación de los inventarios es el de costo históricos contenidos en las normas particulares aplicables a los distintos elementos integrantes de los estados Financieros.

e) Beneficios a empleados.

No se tienen reservas para beneficios futuros de los empleados, más que las contempladas por la Ley del Seguridad Social, en sus cuentas individuales, los cuales generarán rendimientos capitalizables y representan un pasivo en favor de los trabajadores, contabilizado y administrado por el Instituto Mexicano del Seguro Social o la opción del pago de las pensiones a cargo del Gobierno Estatal incluido el costo de su administración, de las diferentes modalidades establecidas en la Ley mencionada.

f) Provisiones.

De conformidad a las Reglas Específicas del Registro y Valoración del Patrimonio, en específico al numeral -12. Provisiones para demandas, juicios y

contingencias, establece que representa el monto de las obligaciones a cargo del ente público, originadas en circunstancias ciertas, cuya exactitud del valor depende de un hecho futuro; estas obligaciones deben ser justificables y su medición monetaria debe ser confiable.
Derivado de lo anterior, no se registran provisiones en el ente público.

g) Reservas.

La entidad no realiza registro al no contar con reservas.

h) Cambios en políticas contables y corrección de errores.

De conformidad a las Reglas Específicas del Registro y Valoración del Patrimonio el numeral -16.1 Cambios en criterios contables, establece que los cambios en criterios contables pueden obedecer bien a una decisión voluntaria debidamente justificada, que implique la obtención de una mejor información o bien a la imposición de una norma, así mismo, el numeral -16.3 Errores, determina que los entes públicos elaborarán sus Estados Financieros corrigiendo los errores realizados en ejercicios anteriores. Dichos errores pueden ser entre otros por omisiones, inexactitudes, imprecisiones, registros contables extemporáneos, errores aritméticos, errores en la aplicación de políticas contables, así como la inadvertencia o mala interpretación de hechos, junto con la revelación de los efectos que se tendrá en la información financiera del ente público, ya sea retrospectivos o prospectivos.

i) Reclasificaciones.

Se realizan reclasificaciones por la aplicación indebida de tipos de cuenta, concepto y claves de leyenda, que afectaron las cuentas de activo, pasivo y patrimonio, las cuales no tuvieron impacto en los resultados del ejercicio.

j) Depuración y Cancelación de saldos.

Con el propósito de que la información emanada de la contabilidad muestre razonablemente los saldos, Las depuraciones y cancelaciones de saldos se realizaron cada mes en diferentes cuentas contables durante el periodo, con la finalidad de presentar cifras actualizadas en los Estados Financieros.

6. POSICIÓN EN MONEDA EXTRANJERA Y PROTECCIÓN POR RIESGO CAMBIARIO

a) **Activos en moneda extranjera.** Actualmente los activos se registran solo en moneda de origen en el caso de que se presentara el uso de moneda extranjera, su registro será expresado en moneda de origen.

b) **Pasivos en moneda extranjera.** Actualmente los pasivos se registran solo en moneda de origen en el caso de que se presentara el uso de moneda extranjera, su registro será expresado en moneda de origen.
c) **Posición en moneda extranjera.** No se realizan transacciones en moneda extranjera.
d) **Tipo de cambio.** Si llegara a realizarse alguna transacción en moneda extranjera, el registro se realizará al tipo de cambio vigente que señale el Banco de México.
e) **Equivalente en moneda nacional.** Si llegara a realizarse alguna transacción en moneda extranjera, el registro se realizará en lo equivalente al valor vigente del tipo de cambio que señale el Banco de México.

7. REPORTE ANALÍTICO DEL ACTIVO:

a) Vida útil, porcentajes de depreciación y amortización utilizados en los diferentes tipos de activos, o el importe de las pérdidas por deterioro reconocidas; En las Reglas Específicas del Registro y Valoración del Patrimonio se definió como vida útil de un activo, al período durante el que se espera utilizar el activo por parte del ente público, en este mismo documento se menciona que se considerará que un activo tiene una vida útil indefinida cuando, sobre la base de un análisis de todos los factores relevantes, no exista un límite previsible al período a lo largo del cual se espera que el activo genere rendimientos económicos o potencial de servicio para el ente público o a la utilización en la producción de bienes y servicios públicos. Con base en estas reglas, la entidad determinó que sus bienes tienen una vida útil definida dependiendo de los porcentajes por lo cual se deprecian, deterioran o amortizan.

b) Cambios en el porcentaje de depreciación y amortización y en el valor de los activos ocasionado por deterioro; Esta entidad no ha realizado cambios en el porcentaje.

c) Importe de los gastos capitalizados en el ejercicio, tanto financieros como de investigación y desarrollo; Esta entidad no ha realizado gastos de ninguna índole durante este periodo.

d) Riesgos por tipos de cambio o tipo de interés de las inversiones financieras; Esta entidad no ha realizado transacciones en moneda extranjera.

e) Valor en el ejercicio de los bienes construidos por la Entidad; a la fecha el Ente Público no ha construido bienes.

f) Otras circunstancias de carácter significativo que afecten el activo, tales como bienes en garantía, señalados en embargos, litigios, títulos de inversiones, entregados en garantías, baja significativa del valor de inversiones financieras, etc; Esta entidad no ha registrado los conceptos que se describen con antelación.

g) Desmantelamiento de Activos, procedimientos, implicaciones, efectos contables; Este ente público no ha realizado los conceptos que se describen el presente inciso.

h) Administración de activos; planeación con el objetivo de que el ente los utilice de manera más efectiva; se utilizan los activos con la operación y mantenimiento óptimo. Adicionalmente, se deben incluir las explicaciones de las principales variaciones en el activo, en cuadros comparativos como sigue:

a) No se realiza Inversiones en valores.
b) No se cuenta con Patrimonio de Organismos descentralizados.
c) No se realiza Inversiones en empresas de participación mayoritaria.
d) No se realiza Inversiones en empresas de participación minoritaria.
e) No se cuenta con Patrimonio de Organismos Descentralizados de control presupuestario directo, según corresponda.

8. FIDEICOMISOS, MANDATOS Y ANÁLOGOS.

a) Por ramo administrativo que los reporta; El Instituto no tiene fideicomisos, mandatos y análogos.

b) Enlistar los de mayor monto de disponibilidad. El Instituto no tiene fideicomisos, mandatos y análogos.

9. REPORTE DE LA RECAUDACIÓN.

a) Análisis del comportamiento de la recaudación correspondiente a la entidad o cualquier tipo de ingreso, de forma separada los ingresos locales y federales; El Instituto no recauda.

b) Proyección de la recaudación e Ingresos en el mediano plazo. El instituto no recauda.

10. INFORMACIÓN SOBRE LA DEUDA Y EL REPORTE ANALÍTICO DE LA DEUDA:

a) Utilizar al menos los siguientes indicadores. Deuda respecto al PIB y deuda respecto a la recaudación tomando, como mínimo, un periodo igual o menor a 5 años. El Ente Público no tiene deuda.

b) Información de manera agrupada por tipo de valor gubernamental o instrumento financiero en la que se considere intereses, comisiones, tasa, perfil de vencimiento y otros gastos de la deuda. El Ente Público no tiene deuda pública.

11. CALIFICACIONES OTORGADAS.

No se cuenta con calificaciones otorgadas o certificaciones, las calificaciones crediticias se le otorga únicamente al gobierno del Estado y no se le otorga a la entidad en particular.

12.PROCESO DE MEJORA.

a) Principales Políticas de control interno.
En los acuerdos del comité de control interno, integrado por todas las áreas operativas del Instituto, se identifican las fallas de procedimiento y se toman acuerdos con el objetivo de corregir y mejorar la operatividad.

b) Medidas de desempeño financiero, metas y alcance.
Para la consecución de los objetivos y programas se atenderá a lo dispuesto en la normatividad Gubernamental en materia presupuestaria y financiera a efectos de dar continuidad a los proyectos establecidos en el Presupuesto de Egresos.

13.INFORMACIÓN POR SEGMENTOS.

Toda la información del Ente, está procesada y se encuentra disponible por Unidad Responsable de realizar las funciones propias.

14. EVENTOS POSTERIORES AL CIERRE.

El ente público no tiene hechos ocurridos en el periodo posterior al que informa, que proporcionen mayor evidencia sobre eventos que le afectan económicamente y que no se conocían a la fecha de cierre.

15.PARTES RELACIONADAS.

El ente público no presenta partes relacionadas que pudieran ejercer influencia significativa en la toma de decisiones financieras y operativas.

16. RESPONSABILIDAD SOBRE LA PRESENTACIÓN RAZONABLE DE LA INFORMACIÓN FINANCIERA.

Estos Estados Financieros fueron autorizados para su emisión el día 06 del mes de octubre del 2023, por el Lic. Emmanuel Alejandro López Jarquin y C.P. Jesús Rey Gandarillas Toledano en su carácter de Director General y Director Administrativo respectivamente; y bajo protesta de decir verdad declaro que los Estados Financieros y sus Notas, son razonablemente correctas y son responsabilidad del emisor.

NOTAS DE DESGLOSE.

I) NOTAS AL ESTADO DE ACTIVIDADES

Muestra el resultado de las operaciones de la entidad al 30 de septiembre del ejercicio 2023, integrado de la siguiente forma:

CUENTAS	Ene - Sep 2023	Ene - Sep 2022
INGRESOS Y OTROS BENEFICIOS		
Participaciones, Aportaciones, Transferencias, Asignaciones, Subsidios Y Otras Ayudas	248,179,146.84	288,888,060.00
Otros Ingresos De Ejercicios Anteriores	0.00	0.00
TOTAL DE INGRESOS Y OTROS BENEFICIOS	**248,179,146.84**	**288,888,060.00**
GASTOS Y OTRAS PERDIDAS		
Transferencias Internas Y Asignaciones Al Sector Publico	39,020,434.57	36,939,553.00
Estimaciones, Depreciaciones, Deterioros, Obsolescencia Y Amortizaciones	343,263.15	843,092.00
Aumento Por Insuficiencia De Estimaciones Por Pérdida O Deterioró U Obsolescencia	0.00	0.00
TOTAL DE GASTOS Y OTRAS PERDIDAS	**39,363,697.72**	**37,782,645.00**
AHORRO NETO DEL EJERCICIO	**208,815,449.12**	**251,105,415.00**

1. Ingresos y otros beneficios

Los ingresos corresponden a los recursos ministrados al 30 de septiembre del ejercicio 2023, el cual asciende a un importe de $ 248’179,146.84 (Doscientos cuarenta y ocho millones ciento setenta y nueve mil ciento cuarenta y seis pesos 84/100 M.N.), recursos que fueron comprometidos y devengados desde 01 de enero al 30 de septiembre del ejercicio 2023.

2. **Gastos y Otras Pérdidas**

El rubro de Gastos y Otras Pérdidas corresponden a lo devengado por la Entidad durante el periodo del 01 de enero al 30 de septiembre del ejercicio fiscal 2023, por la cantidad de $ 39’363,697.72 (Treinta y nueve millones trescientos sesenta y tres mil seiscientos noventa y siete pesos 72/100 M.N.), integrado de la siguiente manera:

Transferencias, Asignaciones, Subsidios y Otras Ayudas. Transferencias Internas y Asignaciones al Sector Público, refleja un saldo por la cantidad de $ 39’020,434.57 (Treinta y nueve millones veinte mil cuatrocientos treinta y cuatro pesos 57/100 M.N.), correspondiente a recursos que fueron comprometidos y devengados en los rubros de: Servicios personales, Materiales y Suministros, Servicios Generales al 30 de septiembre del ejercicio 2023.

Estimaciones, Depreciaciones, Deterioros, Obsolescencia Y Amortizaciones: Refleja un saldo de $ 343,263.13 (Trescientos cuarenta y tres mil doscientos sesenta y tres pesos 13/100 M.N.), que representa la depreciación de bienes del Instituto al 30 de septiembre del ejercicio 2023.

Ahorro Neto del Ejercicio En el Estado de Actividades al 30 de septiembre del ejercicio 2023, refleja un Ahorro Neto del Ejercicio, por la cantidad de $ 208’815,449.12 (Doscientos ocho millones ochocientos quince mil cuatrocientos cuarenta y nueve pesos 12/100 M.N.) que representan el recurso Federal ministrado por parte de la secretaria de finanzas para obras del estado, pendientes de ejercer.

II) NOTAS AL ESTADO DE SITUACION FINANCIERA

El Estado de Situación Financiera muestra la posición financiera de la entidad y tiene como propósito revelar información relativa a los recursos, derechos y obligaciones, que se clasifican en rubros de acuerdo a su disponibilidad de liquidez a igual que sus obligaciones, con relación a su exigibilidad.

ACTIVO.

CUENTAS	Enero - Septiembre 2023	Enero - Septiembre 2022
ACTIVO CIRCULANTE		
Efectivo Equivalentes	210,107,078.85	111,318,216.00
Derechos a recibir efectivo o Equivalentes	1,902,343,497.07	1,791,309,726.00
Derechos a recibir Bienes o Servicios	82,559,371.29	125,181,720.00
Total de Activo Circulante	**2,195,009,947.21**	**2,027,809,662.00**
Bienes Inmuebles, Infraestructura y Construcciones en Proceso de Bienes Muebles	263,038,989.00	230,730,252.00
Bienes Muebles	3,364,728.00	5,739,291.00
Activos Intangibles	41,400.00	41,400.00
Depreciación, Deterioro y amortización Acumulada de Bienes	-5,704,379.70	- 4,856,334.00
Total de Activo no Circulante	**260,740,737.33**	**231,654,609.00**
TOTAL DE ACTIVOS	**2,455,750,684.54**	**2,259,464,271.00**

Efectivo y Equivalentes.

El rubro de efectivo y equivalentes se integra por un saldo de $ 17,000.03 (Diecisiete mil pesos 03/100 M.N.) al 30 de septiembre del 2023, que representa el importe disponible asignado a caja para gastos emergentes y un importe de $ 210’090,078.82 (Doscientos diez millones noventa mil setenta y ocho pesos 82/100 M.N.), que se integra por 4 cuentas bancarias de Banamex, 13 cuentas bancarias BBVA BANCOMER y 23 cuentas bancarias de Banorte.

Derechos a recibir Efectivo o Equivalentes y bienes o servicios.

En el rubro de Deudores por responsabilidades por cobrar a C.P. el saldo al 30 de septiembre del 2023 es por un importe de $206,845.71 (Doscientos seis mil ochocientos cuarenta y cinco pesos 71/100 M.N.), corresponden a Anticipos pagados del Ramo 33 a contratista para construcción de escuelas los cuales se encuentran sujetos a Resolución Judicial ante la Unidad Jurídica de la Secretaria de Finanzas.

El saldo al 30 de septiembre del 2023 de Otros Deudores Diversos por cobrar a C.P. corresponde Gastos acumulados de ejercicios anteriores sin cobertura presupuestal, Retenciones de Impuestos por sueldos y salarios y prestaciones al personal de base, Programa Escuelas al Cien pendiente de regularizar en Presupuesto, ministración de la SEFIN por $15’023,507.75 correspondiente a ejercicios anteriores al 2017, en proceso de depuración y por un importe de

$1’292,354.43 de los ejercicios 2017-2023 de los cuales se adeudan a proveedores y contratistas.

DESCRIPCION	ENE - SEP 2023	ENE - SEP 2022
Gastos acumulables de años anteriores sin cobertura presupuestal	14,363,067.90	14,744,749.65
Retención de Impuestos por sueldos y salarios y prestaciones personal de base.	1,807,393.29	2,239,413.07
Programa Escuelas al Cien	1,868,227,198.06	1,756,164,347.55
Retenciones 5 Y 2 al Millar.	408,245.22	574,791.17
Contratistas (obras no ejecutadas)	1,014,884.71	1,014,884.71
SEFIN (CLC's pendientes de ejercicios anteriores al 2017).	15,023,507.75	15,023,507.75
SEFIN (CLC's pendientes de depósito).	1,292,354.43	1,341,186.48
TOTAL	**1,902,136,651.36**	**1,791,102,880.38**

Bienes Muebles, Inmuebles e Intangibles.

El saldo del rubro de Activo no Circulante es de $ 345’536,638.05 (Trescientos cuarenta y cinco millones quinientos treinta y seis mil seiscientos treinta y ocho pesos 05/100 M.N.). Integrado por el rubro de Bienes Inmuebles, Bienes Muebles e intangibles al 30 de septiembre del ejercicio 2023, el cual se integra de la siguiente forma:

CUENTAS	ENE - SEP 2023	ENE - SEP 2022
Bienes Inmuebles	6,715,443.56	6,715,443.56
Edificación No Habitacional En Proceso (Obra Dominio público)	135,253,927.96	98,549,198.80
Otras Construcciones De Ingeniería Civil U Obra Pesada En Proceso (Obra Dominio Público)	23,539,012.23	23,539,012.23
Instalaciones Y Equipamiento En Construcciones En Proceso (Obra Dominio Público)	97,530,605.14	101,926,597.66
Total de Bienes Inmuebles, Infraestructura y Construcciones en Proceso	**263,038,988.89**	**230,730,252.25**
Muebles de Oficina y Estantería	133,155.16	133,155.16
Equipo de Cómputo y Tecnologías de la Información	488,261.40	488,261.40
Equipos y aparatos audiovisuales	42,980.00	42,980.00
Cámaras fotográficas y de video	21,920.00	21,920.00
Otro Mobiliario y Equipo Educacional y Recreativo	0.00	289,480.09
Vehículos y Equipo de Transporte	2,626,111.56	4,711,194.20
Sistemas de Aire acondicionado, Calefacción y de Refrigeración Industrial y Comercial	12,300.00	12,300.00
Equipo de comunicación y telecomunicación	15,000.00	15,000.00
Herramientas y Maquinas-Herramientas	25,000.00	25,000.00
Total Bienes Muebles	**3,364,728.12**	**5,739,290.85**

Intangibles -Software	41,400.03	41,400.03
Totales Bienes Muebles e Intangibles	**3,406,128.15**	**5,780,690.88**
Depreciación, Deterioro y amortización Acumulable de Bienes e Intangibles	-5,704,379.70	-4,856,334.00
Total de Activo no Circulante	**260,740,737.34**	**231,654,609.13**

PASIVO

El saldo de este rubro al 30 de septiembre del 2023, asciende a la cantidad de $ 1,995'569,132.50 (Un mil novecientos noventa y cinco millones quinientos sesenta y nueve mil ciento treinta y dos pesos 50/100 M.N.) que corresponden a los compromisos de pagos adquiridos durante los ejercicios fiscales con varios proveedores y prestadores de servicios por las adquisiciones de bienes y contratación de servicios por pagar a corto y largo plazo, también este rubro contempla los montos de las provisiones de nóminas (retenciones de los trabajadores) correspondiente al mes de diciembre del año en curso, detallándose de la siguiente forma:

Cuentas y Documentos por pagar a corto plazo

CUENTAS	Ene - Sep 2023	Ene – Sep 2022
Cuentas por Pagar a corto plazo		
Otras Prestaciones Sociales y Económicas por Pagar a CP	6,514.00	201,841.00
Deudas por Adquisición de Bienes y Contratación de Servicios por Pagar a CP	0.00	29,068.04
Contratistas por obras en bienes de dominio público por pagar a CP	27,462,407.91	27,155,422.92
Transferencias Internas y Asignaciones al Sector Público	8,321,009.05	8,310,478.95
Retenciones de Impuestos por Pagar a CP	4,303,955.41	5,847,996.73
Retenciones del Sistema de seguridad social por Pagar a CP	202,276.37	198,701.98
Otras retenciones y Contribuciones por Pagar a CP	2,186,347.19	2,512,079.14
Fondos Rotatorios por Pagar a CP	250,000.00	150,000.00
Ministraciones de Fondos por Pagar a CP	0.00	500,000.00
Cuentas por Pagar por Préstamos Otorgados	2,653,351.35	1,965,937.46
Otras Cuentas por Pagar a corto plazo	1,948,713,285.08	1,860,070,714.73
TOTAL	**1,994,099,146.36**	**1,906,942,240.95**

El importe de $ 1,994'099,146.36 (Un mil novecientos noventa y cuatro millones noventa y nueve mil ciento cuarenta y seis pesos 36/100 M.N.), se integra por conceptos de rendimientos bancarios pendientes de reintegrar a la SEFIN;

saldos a favor de comprobación de comisiones que presentan los trabajadores que se encargan de supervisar las obras en diferentes puntos del Estado y por un importe de $1,937'278,769.91 que corresponden al programa **ESCUELAS AL CIEN MONETIZACION,** pendientes de regularización presupuestal y contable por la asignación de fuente de financiamiento.

PASIVO NO CIRCULANTE

Cuentas por Pagar a largo plazo	ENE SEP 2023	ENE - SEP 2022
Otros Pasivos Diferidos a Largo Plazo	1,469,986.14	1,471,307.66
TOTAL	**1,469,986.14**	**1,471,307.66**

III) NOTAS AL ESTADO DE VARIACIÓN EN LA HACIENDA PÚBLICA

El apartado de Hacienda Pública/Patrimonio Generado, al 30 de septiembre del ejercicio 2023, asciende a la cantidad de $ 251'366,103.00 (Dos millones cincuenta y un mil trescientos sesenta y seis mil ciento tres pesos 00/100 M.N.) integrándose de la siguiente manera:

(1) Variaciones de la hacienda Pública/Patrimonio Neto	ENE - SEP 2023	ENE - SEP 2022
Actualización de la Hacienda Pública/Patrimonio	- 1,718,004.00	367,079.00
Resultados de Ejercicios Anteriores	253,084,107.00	99,578,229.00
Saldo Neto en la Hacienda Pública/Patrimonio Periodo Enero – Septiembre 2023	251,366,103.00	99,945,308.00

IV) NOTAS AL ESTADO DE FLUJOS DE EFECTIVO

Se refleja el origen y aplicación de los recursos en flujo de efectivo por las actividades de; Operación, Inversión y Financiamiento, las cuales se representan en Efectivo y Equivalentes.

Flujo de Efectivo de las Actividades de Operación.

Los orígenes de actividades de operación ministrados y correspondientes al periodo ascienden a $ 248'179,147.00 las aplicaciones de actividades de operación pagadas por el periodo fueron de $ 39'363,698.00

Efectivo y equivalentes.

El análisis de los saldos inicial y final que figuran en la última parte del Estado de Flujo de Efectivo en la cuenta de efectivo y equivalentes determinado, por actividad de operación, inversión y financiamientos es como sigue.

Concepto	ENE - SEPT 2023	ENE - SEPT 2022
Efectivo	17,000.03	17,000.03
Bancos / Tesorería	0.00	0.00
Bancos / Dependencias y otros	210,090,078.82	111,301,216.00
Inversiones temporales (hasta 3 meses)	0.00	0.00
Fondos con afectación especifica	0.00	0.00
Depósitos de fondos de terceros en garantía y/o administración	0.00	0.00
Otros efectivos y equivalentes	0.00	0.00
Total de Efectivos y Equivalentes	**210,107,078.85**	**111,318,216.03**

Conciliación de los Flujos de Efectivo Netos de las Actividades de Operación y los saldos de resultados del Ejercicio (Ahorro/Desahorro)

Conciliación de los Flujos de Efectivo Netos de las Actividades de Operación y los saldo de resultados del Ejercicio Ahorro/Desahorro	ENE - SEPT 2023	ENE - SEPT 2022
Resultado del Ejercicio Ahorro/Desahorro	208,815,449.00	251,105,415.00
Movimientos de partida o rubros que no afectan al efectivo	0.00	0.00
Depreciación	-5,704,380.00	-4,856,334.00
Amortización	0.00	0.00
Incrementos en las provisiones	0.00	0.00
Incremento en inversiones producido por revaluación	0.00	0.00
Ganancia/pérdida en venta de propiedad, planta y equipo	0.00	0.00
Partidas extraordinarias	0.00	0.00

NOTAS DE MEMORIA (CUENTAS DE ORDEN)

Las cuentas de orden se utilizan para registrar movimientos de valores que no afecten o modifiquen el balance del ente contable, sin embargo, su incorporación en libros es necesaria con fines de recordatorio contable, de control y en general sobre los aspectos administrativos, o bien, para consignar sus derechos o responsabilidades contingentes que puedan o no presentarse en el futuro; las cuentas que se manejan para efectos de este informe son las presupuestarias de egresos emitidas y autorizadas por el Consejo Nacional de Armonización Contable para la vinculación de los momentos contables, reflejado en la última parte de la balanza de comprobación, que se detallan a continuación.

CUENTAS DE ORDEN PRESUPUESTARIOS	ENE - SEP 2023	ENE - SEP 2022
Presupuesto de Egresos Aprobado	45,198,072.28	31,832,064.33
Presupuesto de Egresos Modificado	293,575,450.36	439,673,122.33
Presupuesto de Egresos Comprometido	57,170,220.65	192,409,631.21
Presupuesto de Egresos Devengado	57,170,220.65	192,409,631.21
Presupuesto de Egresos Ejercido	57,170,220.65	192,360,799.16
Presupuesto de Egresos Pagado	57,170,220.65	192,360,799.16

Lugar y fecha de generación: Oaxaca de Juárez, Oaxaca; a 06 de octubre de 2023.

Bajo protesta de decir verdad declaro que los Estados Financieros y sus Notas, son razonablemente correctas y son responsabilidad del emisor.

C.P. Jesús Rey Gandarillas Toledano
Director Administrativo

Lic. Emmanuel Alejandro López Jarquín
Director General

DIRECCIÓN GENERAL
INSTITUTO OAXAQUEÑO CONSTRUCTOR DE INFRAESTRUCTURA EDUCATIVA
OAXACA 2022-2028

V) CONCILIACIÓN ENTRE LOS INGRESOS PRESUPUESTARIOS Y CONTABLES

1. Ingresos Presupuestarios	**248,179,147**

2. Más ingresos contables no presupuestarios	**0**
Ingresos financieros	
Incremento por variación de Inventarios	
Disminución del exceso de estimaciones por pérdida o deterioro u obsolencia	
Disminución del exceso por provisiones	
Otros Ingresos y beneficios varios	
Otros ingresos contables no presupuestarios	

3. Menos ingresos contables no presupuestarios	**0**
Productos de capital	
Aprovechamientos capital	
Ingresos derivados de financiamiento	
Otros ingresos presupuestarios no contables	

4. Ingresos contables (4=1+2-3)	**248,179,147**

VI) CONCILIACIÓN ENTRE LOS EGRESOS PRESUPUESTARIOS Y CONTABLES

1. Egresos Presupuestarios	39,020,435

2. Menos egresos presupuestarios no contables	0.00
Materias Primas y Materiales de Producción y Comercialización	
Materiales y Suministros	
Mobiliario y equipo de administración	
Mobiliario y equipo educacional y recreativo	
Equipo e instrumental médico y de laboratorio	
Vehículos y equipo de transporte	
Equipo de defensa y seguridad	
Maquinaria, otros equipos y herramientas	
Activos biológicos	
Bienes inmuebles	
Activos intangibles	
Obra pública en Bienes de Dominio Público	
Obra pública en Bienes propios	
Proyectos Productivos y Acciones de Fomento	
Acciones y participaciones de capital	
Compra de títulos y valores	
Concesión de Préstamos	
Inversiones en fideicomisos, mandatos y otros análogos	
Provisiones para contingencias y otras erogaciones especiales	
Amortización de la deuda publica	
Adeudos de ejercicios fiscales anteriores (ADEFAS)	
Otros Egresos Presupuestales No Contables	

3. Más gastos contables no presupuestarios	343,263
Estimaciones, depreciaciones, deterioros, obsolescencia y amortizaciones	343,263
Provisiones	
Disminución de inventarios	
Aumento por insuficiencia de estimaciones por pérdida o deterioro u obsolescencia	
Aumento por insuficiencia de provisiones	
Otros Gastos	
Otros Gastos Contables No Presupuestales	

4. Egresos contables (4=1+2-3)	39,363,698

GOBIERNO DEL ESTADO DE OAXACA

INFRAESTRUCTURA EDUCATIVA

Gobierno del Estado de Oaxaca
INSTITUTO OAXAQUEÑO CONSTRUCTOR DE INFRAESTRUCTURA EDUCATIVA
ESTADO ANALITICO DE INGRESOS
DEL 01 DE ENERO AL 30 DE SEPTIEMBRE DEL 2023
(Cifras en Pesos)

Rubro de Ingresos	Ingreso					Diferencia
	Estimado	Ampliaciones y Reducciones	Modificado	Devengado	Recaudado	
	(1)	(2)	(3= 1 + 2)	(4)	(5)	(6= 5 - 1)
Impuestos						0
Cuotas y Aportaciones de Seguridad Social						0
Contribuciones de Mejoras						0
Derechos						0
Productos						0
Aprovechamientos						0
Ingresos por Venta de Bienes, Prestación de Servicios y Otros Ingresos						0
Participaciones, Aportaciones, Convenios, Incentivos Derivados de la Colaboración Fiscal y Fondos Distintos de Aportaciones						0
Transferencias, Asignaciones, Subsidios y Subvenciones, y Pensiones y Jubilaciones	45,198,072	293,166,450	338,364,523	57,170,221	57,170,221	11,972,148
Ingresos Derivados de Financiamientos						0
Total	**45,198,072**	**293,166,450**	**338,364,523**	**57,170,221**	**57,170,221**	**11,972,148**
				Ingresos excedentes		11,972,148

Estado Analítico de Ingresos Por Fuente de Financiamiento	Ingreso					Diferencia
	Estimado	Ampliaciones y Reducciones	Modificado	Devengado	Recaudado	
	(1)	(2)	(3= 1 + 2)	(4)	(5)	(6= 5 - 1)
Ingresos del Poder Ejecutivo Federal o Estatal y de los Municipios	**45,198,072**	**293,166,450**	**338,364,522**	**57,170,221**	**57,170,221**	**11,972,149**
Impuestos						
Cuotas y Aportaciones de Seguridad Social						
Contribuciones de Mejoras						
Derechos						
Productos						
Aprovechamientos						
Participaciones, Aportaciones, Convenios, Incentivos Derivados de la Colaboración Fiscal y Fondos Distintos de Aportaciones						
Transferencias, Asignaciones, Subsidios y Subvenciones, y Pensiones y Jubilaciones	45,198,072	293,166,450	338,364,522	57,170,221	57,170,221	11,972,149
Ingresos de los Entes Públicos de los Poderes Legislativo y Judicial, de los Órganos Autónomos y del Sector Paraestatal o Paramunicipal, así como de las Empresas Productivas del Estado	**0**	**0**	**0**	**0**	**0**	**0**
Cuotas y Aportaciones de Seguridad Social						
Productos						
Ingresos por Venta de Bienes, Prestación de Servicios y Transferencias, Asignaciones, Subsidios y Subvenciones, y Pensiones y Jubilaciones						
Ingresos Derivados de Financiamientos						
Ingresos Derivados de Financiamientos						
Total	**45,198,072**	**293,166,450**	**338,364,522**	**57,170,221**	**57,170,221**	**11,972,149**
				Ingresos excedentes		**11,972,149**

ESTADO ANALITICO DEL EJERCICIO DEL PRESUPUESTO DE EGRESOS

CLASIFICACION POR OBJETO DEL GASTO (CAPITULO-CONCEPTO)

Cve	Concepto	Aprobado 1	Ampliaciones / Reducciones 2= (3-1)	Modificado 3 = (1+2)	Devengado 4	Pagado 5	Subejercicio 6 = (3-4)
532	**INSTITUTO OAXAQUEÑO CONSTRUCTOR DE INFRAESTRUCTURA EDUCATIVA**						
4	**TRANSFERENCIAS, ASIGNACIONES, SUBSIDIOS Y OTRAS AYUDAS**	**45,198,072.28**	**7,895,773.09**	**53,093,845.37**	**39,020,434.57**	**39,020,434.57**	**14,073,410.80**
1	TRANSFERENCIAS INTERNAS Y ASIGNACIONES AL SECTOR PÚBLICO	45,198,072.28	7,895,773.09	53,093,845.37	39,020,434.57	39,020,434.57	14,073,410.80
6	**INVERSIÓN PÚBLICA**	**0.00**	**285,270,677.27**	**285,270,677.27**	**18,149,786.08**	**18,149,786.08**	**267,120,891.19**
1	OBRA PÚBLICA EN BIENES DE DOMINIO PÚBLICO	0.00	285,270,677.27	285,270,677.27	18,149,786.08	18,149,786.08	267,120,891.19
	TOTAL DEPENDENCIA / ENTIDAD	**45,198,072.28**	**293,166,450.36**	**338,364,522.64**	**57,170,220.65**	**57,170,220.65**	**281,194,301.99**

ESTADO ANALITICO DEL EJERCICIO DEL PRESUPUESTO DE EGRESOS

CLASIFICACION ECONOMICA (POR TIPO DE GASTO)

Cve	Concepto	Aprobado 1	Ampliaciones / Reducciones 2= (3-1)	Modificado 3 = (1+2)	Devengado 4	Pagado 5	Subejercicio 6 = (3-4)
532	**INSTITUTO OAXAQUEÑO CONSTRUCTOR DE INFRAESTRUCTURA EDUCATIVA**						
1	GASTO CORRIENTE	45,198,072.28	7,895,773.09	53,093,845.37	39,020,434.57	39,020,434.57	14,073,410.80
2	GASTO DE CAPITAL	0.00	285,270,677.27	285,270,677.27	18,149,786.08	18,149,786.08	267,120,891.19
	TOTAL DEPENDENCIA / ENTIDAD:	**45,198,072.28**	**293,166,450.36**	**338,364,522.64**	**57,170,220.65**	**57,170,220.65**	**281,194,301.99**

Cve	C o n c e p t o	Aprobado 1	Ampliaciones / Reducciones 2= (3-1)	Modificado 3 = (1+2)	Devengado 4	Pagado Transferido 5	Subejercicio 6 = (3-4)
5	**ORGANISMOS PÚBLICOS DESCENTRALIZADOS**	**45,198,072.28**	**293,166,450.36**	**338,364,522.64**	**57,170,220.65**	**57,170,220.65**	**281,194,301.99**
32	INSTITUTO OAXAQUEÑO CONSTRUCTOR DE INFRAESTRUCTURA EDUCATIVA	45,198,072.28	293,166,450.36	338,364,522.64	57,170,220.65	57,170,220.65	281,194,301.99
	TOTAL DEL GASTO:	**45,198,072.28**	**293,166,450.36**	**338,364,522.64**	**57,170,220.65**	**57,170,220.65**	**281,194,301.99**

Cve	Concepto	Aprobado 1	Ampliaciones / Reducciones 2= (3-1)	Modificado 3 = (1+2)	Devengado 4	Pagado 5	Subejercicio 6 = (3-4)
532	**INSTITUTO OAXAQUEÑO CONSTRUCTOR DE INFRAESTRUCTURA EDUCATIVA**						
2	**DESARROLLO SOCIAL**	**45,198,072.28**	**293,166,450.36**	**338,364,522.64**	**57,170,220.65**	**57,170,220.65**	**281,194,301.99**
5	EDUCACIÓN	45,198,072.28	293,166,450.36	338,364,522.64	57,170,220.65	57,170,220.65	281,194,301.99
	TOTAL DEPENDENCIA / ENTIDAD	**45,198,072.28**	**293,166,450.36**	**338,364,522.64**	**57,170,220.65**	**57,170,220.65**	**281,194,301.99**

ENDEUDAMIENTO NETO

DEL 1° DE ENERO AL 30 DE SEPTIEMBRE 2023

(Pesos)

Identificación de Crédito o Instrumento	Contratación/Colocación	Amortización	Endeudamiento Neto
	A	B	C = A - B
Créditos Bancarios			
Total Créditos Bancarios			

NO APLICA

Otros Instrumentos de Deuda			
Total Otros Instrumentos de Deuda			

TOTAL			

INTERESES DE LA DEUDA

DEL 1° DE ENERO AL 30 DE SEPTIEMBRE 2023

(Pesos)

Identificación de Crédito o Instrumento	Devengado	Pagado
Créditos Bancarios		
Total de intereses de Créditos Bancarios		
Otros Instrumentos de Deuda		
Total de intereses de Otros Instrumentos de Deuda		
TOTAL		

NO APLICA

INDICADORES DE POSTURA FISCAL

DEL 1° DE ENERO AL 30 DE SEPTIEMBRE 2023
(Pesos)

Concepto	Estimado	Devengado	Pagado [3]
I. Ingresos Presupuestarios (I=1+2)			
1. Ingresos del Gobierno de la Entidad Federativa [1]			
2. Ingresos del Sector Paraestatal [1]			
II. Egresos Presupuestarios (II=3+4)			
3. Egresos del Gobierno de la Entidad Federativa [2]			
4. Egresos del Sector Paraestatal [2]			
III. Balance Presupuestario (Superávit o Déficit) (III = I - II)			

NO APLICA

Concepto	Estimado	Devengado	Pagado [3]
III. Balance Presupuestario (Superávit o Déficit)			
IV. Intereses, Comisiones y Gastos de la Deuda			
V. Balance Primario (Superávit o Déficit) (V= III - IV)			

Concepto	Estimado	Devengado	Pagado [3]
A. Financiamiento			
B. Amortización de la deuda			
C. Endeudamiento o desendeudamiento (C = A - B)			

1. Los Ingresos que se presentan son los ingresos presupuestarios totales sin incluir los ingresos por financiamientos. Los Ingresos del Gobierno de la Entidad Federativa corresponden a los del Poder Ejecutivo, Legislativo Judicial y Autónomos
2. Los egresos que se presentan son los egresos presupuestarios totales sin incluir los egresos por amortización. Los egresos del Gobierno de la Entidad Federativa corresponden a los del Poder Ejecutivo, Legislativo, Judicial y Órganos Autónomos

3. Para Ingresos se reportan los ingresos recaudados; para egresos se reportan los egresos pagados

ESTADO ANALITICO DEL EJERCICIO DEL PRESUPUESTO DE EGRESOS

RESUMEN POR PROGRAMA PRESUPUESTARIO

Clave	C oncepto	Aprobado 1	Ampliaciones / Reducciones 2= (3-1)	Modificado 3 = (1+2)	Devengado 4	Pagado 5	Subejercicio 6 = (3-4)
5	**ORGANISMOS PÚBLICOS DESCENTRALIZADOS**	**45,198,072.28**	**293,166,450.36**	**338,364,522.64**	**57,170,220.65**	**57,170,220.65**	**281,194,301.99**
32	**INSTITUTO OAXAQUEÑO CONSTRUCTOR DE INFRAESTRUCTURA EDUCATIVA**	**45,198,072.28**	**293,166,450.36**	**338,364,522.64**	**57,170,220.65**	**57,170,220.65**	**281,194,301.99**
1	**PROGRAMAS**	**45,198,072.28**	**293,166,450.36**	**338,364,522.64**	**57,170,220.65**	**57,170,220.65**	**281,194,301.99**
2	DESEMPEÑO DE LAS FUNCIONES	45,198,072.28	293,166,450.36	338,364,522.64	57,170,220.65	57,170,220.65	281,194,301.99
	TOTAL DEPENDENCIA / ENTIDAD	**45,198,072.28**	**293,166,450.36**	**338,364,522.64**	**57,170,220.65**	**57,170,220.65**	**281,194,301.99**

GOBIERNO DEL ESTADO DE OAXACA
PROGRAMA OPERATIVO ANUAL 2023
MATRÍZ DE INDICADORES PARA RESULTADOS
REPORTE DE SEGUIMIENTO
TRIMESTRE: JULIO-SEPTIEMBRE

OAXACA GOBIERNO DEL ESTADO | FINANZAS SECRETARIA DE FINANZAS

DATOS DEL PROGRAMA

PROGRAMA127 INCREMENTO DE LA OFERTA EDUCATIVA SUPERIOR

UR Responsable:	122	COORDINACIÓN GENERAL DE EDUCACIÓN MEDIA SUPERIOR Y SUPERIOR, CIENCIA Y TECNOLOGÍA
UR's Participantes:	133	SECRETARÍA DE EDUCACIÓN PÚBLICA
	508	COLEGIO SUPERIOR PARA LA EDUCACIÓN INTEGRAL INTERCULTURAL DE OAXACA
	532	INSTITUTO OAXAQUEÑO CONSTRUCTOR DE INFRAESTRUCTURA EDUCATIVA
	536	INSTITUTO TECNOLÓGICO SUPERIOR DE TEPOSCOLULA
	542	UNIVERSIDAD DE CHALCATONGO
	544	UNIVERSIDAD DE LA COSTA
	546	UNIVERSIDAD DE LA SIERRA SUR
	548	UNIVERSIDAD DEL MAR
	550	UNIVERSIDAD TECNOLÓGICA DE LA MIXTECA
	552	UNIVERSIDAD TECNOLÓGICA DE LOS VALLES CENTRALES DE OAXACA
UR's Participantes:	106	SECRETARÍA DE INFRAESTRUCTURAS Y COMUNICACIONES
	403	UNIVERSIDAD AUTÓNOMA "BENITO JUÁREZ" DE OAXACA
	514	COMISIÓN ESTATAL PARA LA PLANEACIÓN DE LA EDUCACIÓN SUPERIOR EN EL ESTADO DE OAXACA
	535	INSTITUTO TECNOLÓGICO SUPERIOR DE SAN MIGUEL EL GRANDE
	538	NOVAUNIVERSITAS
	543	UNIVERSIDAD DE LA CAÑADA
	545	UNIVERSIDAD DE LA SIERRA JUÁREZ
	547	UNIVERSIDAD DEL ISTMO
	549	UNIVERSIDAD DEL PAPALOAPAN
	551	UNIVERSIDAD TECNOLÓGICA DE LA SIERRA SUR DE OAXACA
	569	UNIVERSIDAD POLITÉCNICA DE NOCHIXTLÁN ABRAHAM CASTELLANOS

ALINEACIÓN

PLAN ESTATAL DE DESARROLLO

EJE: OAXACA INCLUYENTE CON EL DESARROLLO SOCIAL **TEMA:** EDUCACIÓN **OBJETIVO:** AMPLIAR Y DIVERSIFICAR LA OFERTA DE EDUCACIÓN SUPERIOR EN OAXACA PARA ATENDER LA DEMANDA DE MANERA ACCESIBLE Y CON EQUIDAD.

SECTOR: EDUCACI?N **SUBSECTOR:** EDUCACIÓN SUPERIOR

INDICADORES PARA RESULTADOS

NIVEL	RESUMEN NARRATIVO	INDICADOR				MEDIOS DE VERIFICACIÓN	SUPUESTOS
		1.NOMBRE	2. FÓRMULA DE CÁLCULO	3. TIPO			
		4.DIMENSIÓN	5.FRECUENCIA	6.SENTIDO	7.AVANCE		

GOBIERNO DEL ESTADO DE OAXACA
PROGRAMA OPERATIVO ANUAL 2023
MATRÍZ DE INDICADORES PARA RESULTADOS
REPORTE DE SEGUIMIENTO
TRIMESTRE: JULIO-SEPTIEMBRE

NIVEL	RESUMEN NARRATIVO	INDICADOR 1.NOMBRE 2. FÓRMULA DE CÁLCULO 3. TIPO 4.DIMENSIÓN 5.FRECUENCIA 6.SENTIDO 7.AVANCE	MEDIOS DE VERIFICACIÓN	SUPUESTOS
FIN	CONTRIBUIR A UNA EDUCACIÓN SUPERIOR ACCESIBLE Y CON EQUIDAD	1 - PORCENTAJE DE COBERTURA EN EDUCACIÓN SUPERIOR 2 - (MATRÍCULA TOTAL DE EDUCACIÓN SUPERIOR/POBLACION DEL GRUPO DE EDAD DE 18 A 22 AÑOS)*100 3 - ESTRATÉGICO 4 - EFICACIA 5 - ANUAL 6 - ASCENDENTE 7 - PROGRAMADO 20.3490 1 - PORCENTAJE DE ABANDONO ESCOLAR EN EDUCACIÓN SUPERIOR 2 - (1-[MATRÍCULA TOTAL DEL CICLO POSTERIOR - NUEVO INGRESO 1°CICLO POSTERIOR + EGRESADOS DEL CICLO ACTUAL/MATRÍCULA TOTAL CICLO ACTUAL])X100 3 - ESTRATÉGICO 4 - EFICACIA 5 - ANUAL 6 - DESCENDENTE 7 - PROGRAMADO 8.2800	INFORMACIÓN QUE SE ENCUENTRA DISPONIBLE EN: HTTPS://WWW.PLANEACION.SEP.GOB.MX/DOC/ESTADISTICA_E_INDICADORES/PRINCIPALES_CIFRAS/PRINCIPALES_CIFRAS_2020_2021_BOLSILLO.PDF INFORMACIÓN QUE SE ENCUENTRA DISPONIBLE EN: HTTPS://WWW.PLANEACION.SEP.GOB.MX/DOC/ESTADISTICA_E_INDICADORES/PRINCIPALES_CIFRAS/PRINCIPALES_CIFRAS_2020_2021_BOLSILLO.PDF	LAS CONDICIONES POLITICAS ECONÓMICAS Y SOCIALES PERMITEN QUE LOS ALUMNOS CONCLUYAN SUS ESTUDIOS LA PANDEMIA PROVOCADA POR EL SARS-COV-2 COVID 2019 SE ENCUENTRA CONTROLADA Y LAS CONDICIONES ECONÓMICAS SON FAVORABLES
PROPÓSITO	INSTITUCIONES DE NIVEL SUPERIOR, CONSTRUIDAS, EQUIPADAS Y REPARADAS PARA EL OFRECIMIENTO DE NUEVAS MODALIDADES Y NUEVOS PROGRAMAS EDUCATIVOS EN EL ESTADO DE OAXACA	1 - PORCENTAJE DE ESCUELAS DE EDUCACIÓN SUPERIOR BENEFICIADAS 2 - [(ESCUELAS DE NIVEL SUPERIOR BENEFICIADAS/ TOTAL DE ESCUELAS DE NIVEL SUPERIOR EN EL ESTADO DE OAXACA)*100] 3 - ESTRATÉGICO 4 - EFICACIA 5 - ANUAL 6 - ASCENDENTE 7 - PROGRAMADA 100.0000	REPORTE DE INDICADORES DE NIVEL SUPERIOR VERIFICABLES EN LA PÁGINA ELECTRÓNICA DE LA CGEMSYSCYT	LOS PROYECTOS SON DICTAMINADOS FAVORABLEMENTE.

GOBIERNO DEL ESTADO DE OAXACA
PROGRAMA OPERATIVO ANUAL 2023
MATRÍZ DE INDICADORES PARA RESULTADOS
REPORTE DE SEGUIMIENTO
TRIMESTRE: JULIO-SEPTIEMBRE

NIVEL	RESUMEN NARRATIVO	INDICADOR 1.NOMBRE 2. FÓRMULA DE CÁLCULO 3. TIPO 4.DIMENSIÓN 5.FRECUENCIA 6.SENTIDO 7.AVANCE	MEDIOS DE VERIFICACIÓN	SUPUESTOS
COMPONENTE	ESPACIOS EDUCATIVOS EN EL NIVEL SUPERIOR CONSTRUIDOS	1 - PORCENTAJE DE ESPACIOS EDUCATIVOS EN EL NIVEL SUPERIOR CONSTRUIDOS 2 - (NÚMERO DE ESPACIOS EDUCATIVOS EN EL NIVEL SUPERIOR CONSTRUIDOS / NÚMERO DE ESPACIOS EDUCATIVOS EN EL NIVEL SUPERIOR SOLICITADOS A CONSTRUIR) *100 3 - GESTIÓN 4 - EFICACIA 5 - SEMESTRAL 6 - ASCENDENTE 7. VARIABLES DEL INDICADOR PORCENTAJE DE ESPACIOS EDUCATIVOS EN EL NIVEL SUPERIOR CONSTRUIDOS UR PROGRAMADA ACTUALIZADA ALCANZADA %ALCANZADO 106 ----- 0.00 0.00 0.00 nan % 403 ----- 100.00 100.00 0.00 0.00 % 532 ----- 100.00 100.00 0.00 0.00 % 536 ----- 0.00 0.00 0.00 nan % 538 ----- 100.00 100.00 0.00 0.00 % 542 ----- 0.00 0.00 0.00 nan % 543 ----- 100.00 100.00 100.00 100.00 % 544 ----- 0.00 0.00 0.00 nan % 545 ----- 100.00 100.00 0.00 0.00 % 546 ----- 100.00 100.00 150.00 150.00 % 547 ----- 100.00 100.00 0.00 0.00 % 548 ----- 100.00 100.00 0.00 0.00 % 549 ----- 100.00 100.00 0.00 0.00 % 550 ----- 100.00 100.00 100.00 100.00 % 569 ----- 0.00 0.00 0.00 nan %	UR 569 NO APLICA UR 551 NO APLICA UR 536 NO APLICA UR 542 NO APLICA UR 544 NO APLICA UR 550 ACTA ENTREGA RECEPCION RESGUARDADA POR VICE-RECTORÍA ADMINISTRATIVA, VERIFICABLE EN LA PÁGINA: www.utm.mx/avance_mir_2023 UR 403 ACTA ENTREGA-RECEPCIÓN RESGUARDADA POR RECTORÍA, VERIFICABLE EN LA PAG. ELECTRÓNICA WWW.TRANSPARENCIA.UABJO.MX UR 106 NO APLICA UR 549 ACTA ENTREGA RECEPCION RESGUARDADA POR VICE-RECTORIA DE ADMINISTRACION, VERIFICABLE EN LA PÁGINA ELECTRÓNICA: WWW.UNPA.EDU.MX/AVANCE_MIR_2023 UR 546 ACTA ENTREGA RECEPCION RESGUARDADA POR VICE-RECTORIA DE ADMINISTRACION, VERIFICABLE EN LA PÁGINA ELECTRÓNICA: WWW.UNSIS.EDU.MX/AVANCE_MIR_2023 UR 547 ACTA ENTREGA RECEPCION RESGUARDADA POR VICE-RECTORIA DE ADMINISTRACION, VERIFICABLE EN LA PÁGINA ELECTRÓNICA: WWW.UNISTMO.EDU.MX/AVANCE_MIR_2023 UR 538 ACTA ENTREGA RECEPCION RESGUARDADA POR VICE-RECTORÍA ADMINISTRATIVA, VERIFICABLE EN LA PÁGINA: WWW.NOVAUNIVERSITAS.EDU.MX/AVANCE_MIR_2023 UR 548 ACTA DE ENTREGA RECEPCIÓN RESGUARDADA POR VICE-RECTORIA DE ADMINISTRACIÓN. VERIFICABLE EN LA PÁGINA ELECTRÓNICA WWW.UMAR.MX/AVANCE_MIR_2023 UR 543 ACTA ENTREGA RECEPCION RESGUARDADA POR VICE-RECTORIA DE ADMINISTRACION, VERIFICABLE EN LA PÁGINA ELECTRÓNICA: WWW.UNCA.EDU.MX/AVANCE_MIR_2023 UR 545	UR 569 ESTA UNIDAD EJECUTORA DE GASTO, NO GENERA UN PRODUCTO INSTITUCIONAL ALINEADA A ESTA ACTIVIDAD POR LO QUE EN EL EJERCICIO NO SE DESTINARÁ RECURSO. UR 551 ESTA UNIDAD EJECUTORA DE GASTO, NO GENERA UN PRODUCTO INSTITUCIONAL ALINEADA A ESTA ACTIVIDAD POR LO QUE EN EL EJERCICIO NO SE DESTINARÁ RECURSO UR 536 ESTA UNIDAD EJECUTORA DE GASTO, NO GENERA UN PRODUCTO INSTITUCIONAL ALINEADA A ESTA ACTIVIDAD POR LO QUE EN EL EJERCICIO NO SE DESTINARÁ RECURSO. UR 542 ESTA UNIDAD EJECUTORA DE GASTO, NO GENERA UN PRODUCTO INSTITUCIONAL ALINEADA A ESTE COMPONENTE POR LO QUE EN EL EJERCICIO NO SE DESTINARÁ RECURSO UR 544 ESTA UNIDAD EJECUTORA DE GASTO, NO GENERA UN PRODUCTO INSTITUCIONAL ALINEADA A ESTE COMPONENTE POR LO QUE EN EL EJERCICIO NO SE DESTINARÁ RECURSO UR 550 LA GESTION DE LOS RECURSOS SE REALIZA EN TIEMPO Y FORMA. UR 403 LA GESTIÓN DE LOS RECURSOS SE REALIZA EN TIEMPO Y FORMA UR 106 ESTA UNIDAD EJECUTORA DE GASTO NO GENERARA UN PRODUCTO INSTITUCIONAL ALINEADO A ESTE COMPONENTE POR LO QUE EN EL EJERCICIO NO SE DESTINARA RECURSO. UR 549 LA GESTION DE LOS RECURSOS SE REALIZA EN TIEMPO Y FORMA UR 546 LA GESTION DE LOS RECURSOS SE REALIZA EN TIEMPO Y FORMA UR 547 LA GESTION DE LOS RECURSOS SE REALIZA EN TIEMPO Y FORMA UR 538 LA GESTION DE LOS RECURSOS SE REALIZA EN TIEMPO Y FORMA. UR 548 LA GESTIÓN DE LOS RECURSOS SE REALIZA EN TIEMPO Y FORMA. UR 543

GOBIERNO DEL ESTADO DE OAXACA
PROGRAMA OPERATIVO ANUAL 2023
MATRÍZ DE INDICADORES PARA RESULTADOS
REPORTE DE SEGUIMIENTO
TRIMESTRE: JULIO-SEPTIEMBRE

NIVEL	RESUMEN NARRATIVO	INDICADOR 1.NOMBRE 2. FÓRMULA DE CÁLCULO 3. TIPO 4.DIMENSIÓN 5.FRECUENCIA 6.SENTIDO 7.AVANCE	MEDIOS DE VERIFICACIÓN	SUPUESTOS
COMPONENTE	ESPACIOS EDUCATIVOS EN EL NIVEL SUPERIOR REPARADOS	1 - PORCENTAJE DE ESPACIOS EDUCATIVOS EN EL NIVEL SUPERIOR REPARADOS 2 - (NÚMERO DE ESPACIOS EDUCATIVOS EN EL NIVEL SUPERIOR REPARADOS / NÚMERO DE ESPACIOS EDUCATIVOS EN EL NIVEL SUPERIOR SOLICITADOS A REPARAR)*100 3 - GESTIÓN 4 - EFICACIA 5 - SEMESTRAL 6 - ASCENDENTE 7. VARIABLES DEL INDICADOR PORCENTAJE DE ESPACIOS EDUCATIVOS EN EL NIVEL SUPERIOR REPARADOS UR PROGRAMADA ACTUALIZADA ALCANZADA %ALCANZADO 545 ----- 0.00 0.00 0.00 nan % 569 ----- 0.00 0.00 0.00 nan % 552 ----- 100.00 100.00 0.00 0.00 % 551 ----- 0.00 0.00 0.00 nan % 550 ----- 100.00 100.00 0.00 0.00 % 549 ----- 100.00 100.00 0.00 0.00 % 548 ----- 100.00 100.00 0.00 0.00 % 547 ----- 100.00 100.00 0.00 0.00 % 546 ----- 0.00 0.00 0.00 nan % 106 ----- 0.00 0.00 0.00 nan % 544 ----- 0.00 0.00 0.00 nan % 543 ----- 100.00 100.00 0.00 0.00 % 542 ----- 0.00 0.00 0.00 nan % 538 ----- 100.00 100.00 0.00 0.00 % 536 ----- 24.00 24.00 0.00 0.00 % 532 ----- 100.00 100.00 0.00 0.00 % 403 ----- 100.00 100.00 0.00 0.00 %	UR 569 NO APLICA UR 551 NO APLICA UR 536 REPORTE DE REPARACIÓN REALIZADA, RESGUARDADA EN EL ÁREA ADMINISTRATIVA. UR 542 NO APLICA UR 544 NO APLICA UR 550 ACTA ENTREGA - RECEPCIÓN RESGUARDADA POR VICE-RECTORÍA ADMINISTRATIVA, VERIFICABLE EN LA PÁGINA: www.utm.mx/avance_mir_2023 UR 552 ACTA ENTREGA- RECEPCIÓN, RESGUARDADA EN LA DIRECCIÓN DE ADMINISTRACIÓN Y FINANZAS UR 106 NO APLICA UR 403 ACTA ENTREGA-RECEPCIÓN RESGUARDADA POR RECTORÍA, VERIFICABLE EN LA PAGINA ELECTRÓNICA WWW.TRANSPARENCIA.UABJO .MX UR 549 ACTA ENTREGA RECEPCION RESGUARDADA POR VICE-RECTORIA DE ADMINISTRACION, VERIFICABLE EN LA PÁGINA ELECTRÓNICA: WWW.UNPA.EDU.MX/AVANCE_MIR_2023 UR 547 ACTA ENTREGA RECEPCION RESGUARDADA POR VICE-RECTORIA DE ADMINISTRACION, VERIFICABLE EN LA PÁGINA ELECTRÓNICA: WWW.UNISTMO.EDU.MX/AVANCE_MIR_2023 UR 538 ACTA ENTREGA RECEPCION RESGUARDADA POR VICE-RECTORIA DE ADMINISTRACION, VERIFICABLE EN LA PÁGINA ELECTRÓNICA: WWW.NOOVAUNIVERSITAS.EDU.MX/AVANCE_MIR_2023 UR 548 ACTA DE ENTREGA RECEPCIÓN RESGUARDADA POR VICE-RECTORIA DE ADMINISTRACIÓN. VERIFICABLE EN LA PÁGINA ELECTRÓNICA WWW.UMAR.MX/AVANCE_MIR_2023 UR 543 ACTA ENTREGA RECEPCION RESGUARDADA POR VICE-RECTORIA DE ADMINISTRACION, VERIFICABLE EN LA PÁGINA ELECTRÓNICA: WWW.UNCA.EDU.MX/AVANCE_MIR_2023 UR 545 NO APLICA	UR 569 ESTA UNIDAD EJECUTORA DE GASTO, NO GENERA UN PRODUCTO INSTITUCIONAL ALINEADA A ESTA ACTIVIDAD POR LO QUE EN EL EJERCICIO NO SE DESTINARÁ RECURSO. UR 551 ESTA UNIDAD EJECUTORA DE GASTO, NO GENERA UN PRODUCTO INSTITUCIONAL ALINEADA A ESTA ACTIVIDAD POR LO QUE EN EL EJERCICIO NO SE DESTINARÁ RECURSO. UR 536 LA GESTIÓN DE LOS RECURSOS SE REALIZA EN TIEMPO Y FORMA. UR 542 ESTA UNIDAD EJECUTORA DE GASTO, NO GENERA UN PRODUCTO INSTITUCIONAL ALINEADA A ESTE COMPONENTE POR LO QUE EN EL EJERCICIO NO SE DESTINARÁ RECURSO UR 544 ESTA UNIDAD EJECUTORA DE GASTO, NO GENERA UN PRODUCTO INSTITUCIONAL ALINEADA A ESTA ACTIVIDAD POR LO QUE EN EL EJERCICIO NO SE DESTINARÁ RECURSO. UR 550 LA GESTIÓN DE LOS RECURSOS SE REALIZA EN TIEMPO Y FORMA. UR 552 SUFICIENCIA PRESUPUESTAL UR 106 ESTA UNIDAD EJECUTORA DE GASTO NO GENERARA UN PRODUCTO INSTITUCIONAL ALINEADO A ESTE COMPONENTE POR LO QUE EN EL EJERCICIO NO SE DESTINARA RECURSO. UR 403 LA GESTIÓN DE LOS RECURSOS SE REALIZA EN TIEMPO Y FORMA UR 549 LA GESTION DE LOS RECURSOS SE REALIZA EN TIEMPO Y FORMA UR 547 LA GESTION DE LOS RECURSOS SE REALIZA EN TIEMPO Y FORMA UR 538 LA GESTION DE LOS RECURSOS SE REALIZA EN TIEMPO Y FORMA UR 548 LA GESTION DE LOS RECURSOS SE REALIZA EN TIEMPO Y FORMA UR 543 LA GESTIÓN DE LOS RECURSOS SE REALIZA EN TIEMPO Y FORMA. UR 545

GOBIERNO DEL ESTADO DE OAXACA
PROGRAMA OPERATIVO ANUAL 2023
MATRÍZ DE INDICADORES PARA RESULTADOS
REPORTE DE SEGUIMIENTO
TRIMESTRE: JULIO-SEPTIEMBRE

NIVEL	RESUMEN NARRATIVO	INDICADOR 1.NOMBRE 2. FÓRMULA DE CÁLCULO 3. TIPO 4.DIMENSIÓN 5.FRECUENCIA 6.SENTIDO 7.AVANCE	MEDIOS DE VERIFICACIÓN	SUPUESTOS
COMPONENTE	ESPACIOS EDUCATIVOS EN EL NIVEL SUPERIOR EQUIPADOS	1 - PORCENTAJE DE ESPACIOS EDUCATIVOS EN EL NIVEL SUPERIOR EQUIPADOS 2 - (NÚMERO DE ESPACIOS EDUCATIVOS EN EL NIVEL SUPERIOR EQUIPADOS / NÚMERO DE ESPACIOS EDUCATIVOS EN EL NIVEL SUPERIOR SOLICITADOS PARA EQUIPAR)*100 3 - GESTIÓN 4 - EFICACIA 5 - SEMESTRAL 6 - ASCENDENTE 7. VARIABLES DEL INDICADOR PORCENTAJE DE ESPACIOS EDUCATIVOS EN EL NIVEL SUPERIOR EQUIPADOS UR PROGRAMADA ACTUALIZADA ALCANZADA %ALCANZADO 545 ----- 100.00 100.00 0.00 0.00 % 569 ----- 0.00 0.00 0.00 nan % 552 ----- 100.00 100.00 0.00 0.00 % 551 ----- 100.00 100.00 0.00 0.00 % 550 ----- 100.00 100.00 0.00 0.00 % 549 ----- 100.00 100.00 0.00 0.00 % 548 ----- 100.00 100.00 0.00 0.00 % 547 ----- 100.00 100.00 0.00 0.00 % 546 ----- 100.00 100.00 0.00 0.00 % 106 ----- 0.00 0.00 0.00 nan % 544 ----- 0.00 0.00 0.00 nan % 543 ----- 100.00 100.00 0.00 0.00 % 542 ----- 0.00 0.00 0.00 nan % 538 ----- 100.00 100.00 0.00 0.00 % 536 ----- 0.00 0.00 0.00 nan % 535 ----- 0.00 0.00 0.00 nan % 532 ----- 100.00 100.00 0.00 0.00 %	UR 551 ACTA ENTREGA- RECEPCIÓN DE EQUIPO, RESGUARDADA EN LA DIRECCIÓN DE ADMINISTRACIÓN Y FINANZAS UR 536 NO APLICA UR 544 NO APLICA UR 550 Acta entrega-recepción resguardada por Vice-Rectoría Administrativa, verificable en la página: www.utm.mx/avance_mir_2023 UR 552 ACTA ENTREGA- RECEPCIÓN DE EQUIPO, RESGUARDADA EN LA DIRECCIÓN DE ADMINISTRACIÓN Y FINANZAS UR 542 NO APLICA UR 535 NO APLICA UR 106 NO APLICA UR 549 ACTA ENTREGA RECEPCIÓN RESGUARDADA EN VICE-RECTORÍA ADMINISTRATIVA, DISPONIBLE EN LA PÁGINA ELECTRÓNICA: WWW.UNPA.EDU.MX/AVANCE_MIR_2023 UR 546 ACTA ENTREGA RECEPCION RESGUARDADA POR VICE-RECTORIA DE ADMINISTRACION, VERIFICABLE EN LA PÁGINA ELECTRÓNICA: WWW.UNSIS.EDU.MX/AVANCE_MIR_2023 UR 547 ACTA ENTREGA RECEPCION RESGUARDADA POR VICE-RECTORIA DE ADMINISTRACION, VERIFICABLE EN LA PÁGINA ELECTRÓNICA: WWW.UNISTMO.EDU.MX/AVANCE_MIR_2023 UR 538 ACTA ENTREGA-RECEPCIÓN, RESGUARDADA POR VICE-RECTORÍA DE ADMINISTRACION. VERIFICABLE EN LA PÁGINA ELECTRÓNICA: WWW.NOVAUNIVERSITAS.EDU.MX/AVANCE_MIR_2023 UR 548 ACTA ENTREGA RECEPCIÓN RESGUARDADA EN VICE-RECTORÍA DE ADMINISTRACION, DISPONIBLE EN LA PÁGINA ELECTRÓNICA: WWW.UMAR.MX/AVANCE_MIR_2023 UR 543 ACTA ENTREGA RECEPCIÓN RESGUARDADA EN VICE-RECTORÍA ADMINISTRATIVA, DISPONIBLE EN LA PÁGINA ELECTRÓNICA:	UR 551 LA GESTIÓN DE LOS RECURSOS SE REALIZAN EN TIEMPO Y FORMA UR 536 ESTA UNIDAD EJECUTORA DE GASTO, NO GENERA UN PRODUCTO INSTITUCIONAL ALINEADA A ESTA ACTIVIDAD, POR LO QUE EN EL EJERCICIO NO SE GENERARÁ RECURSO. UR 544 ESTA UNIDAD EJECUTORA DE GASTO, NO GENERA UN PRODUCTO INSTITUCIONAL ALINEADA A ESTA ACTIVIDAD POR LO QUE EN EL EJERCICIO NO SE DESTINARÁ RECURSO. UR 550 LA GESTIÓN DE LOS RECURSOS SE REALIZA EN TIEMPO Y FORMA. UR 552 LA GESTIÓN DE LOS RECURSOS SE REALIZAN EN TIEMPO Y FORMA UR 542 ESTA UNIDAD EJECUTORA DE GASTO, NO GENERA UN PRODUCTO INSTITUCIONAL ALINEADA A ESTE COMPONENTE POR LO QUE EN EL EJERCICIO NO SE DESTINARÁ RECURSO UR 535 ESTA UNIDAD EJECUTORA DE GASTO, NO GENERA UN PRODUCTO INSTITUCIONAL ALINEADA A ESTA ACTIVIDAD, POR LO QUE EN EL EJERCICIO NO SE GENERARÁ RECURSO. UR 106 ESTA UNIDAD EJECUTORA DE GASTO NO GENERARA UN PRODUCTO INSTITUCIONAL ALINEADO A ESTE COMPONENTE POR LO QUE EN EL EJERCICIO NO SE DESTINARA RECURSO. UR 549 LA GESTIÓN DE LOS RECURSOS SE REALIZAN EN TIEMPO Y FORMA. UR 546 LA GESTIÓN DE LOS RECURSOS SE REALIZAN EN TIEMPO Y FORMA. UR 547 LA GESTIÓN DE LOS RECURSOS SE REALIZAN EN TIEMPO Y FORMA. UR 538 LA GESTIÓN DE LOS RECURSOS SE REALIZA EN TIEMPO Y FORMA. UR 548 LA GESTIÓN DE LOS RECURSOS SE REALIZAN EN TIEMPO Y FORMA. UR 543 LA GESTIÓN DE LOS RECURSOS SE REALIZAN EN TIEMPO Y FORMA

GOBIERNO DEL ESTADO DE OAXACA
PROGRAMA OPERATIVO ANUAL 2023
MATRÍZ DE INDICADORES PARA RESULTADOS
REPORTE DE SEGUIMIENTO
TRIMESTRE: JULIO-SEPTIEMBRE

NIVEL	RESUMEN NARRATIVO	INDICADOR 1.NOMBRE 2. FÓRMULA DE CÁLCULO 3. TIPO 4.DIMENSIÓN 5.FRECUENCIA 6.SENTIDO 7.AVANCE	MEDIOS DE VERIFICACIÓN	SUPUESTOS
		1 - PORCENTAJE DE ESPACIOS EDUCATIVOS EQUIPADOS 2 - (NÚMERO DE EQUIPOS ADQUIRIDOS PARA ESPACIOS EDUCATIVOS/NÚMERO DE EQUIPOS PROGRAMADOS PARA ESPACIOS EDUCATIVOS)*100 3 - GESTIÓN 4 - EFICACIA 5 - TRIMESTRAL 6 - ASCENDENTE 7. VARIABLES DEL INDICADOR *-NÚMERO DE EQUIPOS ADQUIRIDOS PARA ESPACIOS EDUCATIVOS-* UR PROGRAMADA ACTUALIZADA ALCANZADA %ALCANZADO 551 ----- 1.00 0.00 0.00 542 ----- 0.00 0.00 0.00 536 ----- 0.00 0.00 0.00 544 ----- 0.00 0.00 0.00 550 ----- 1.00 0.00 0.00 552 ----- 1.00 1.00 3.00 300.00 % 535 ----- 0.00 0.00 0.00 106 ----- 0.00 0.00 0.00 546 ----- 85.00 0.00 0.00 549 ----- 1.00 0.00 0.00 547 ----- 1.00 0.00 0.00 538 ----- 0.00 0.00 0.00 548 ----- 1.00 0.00 0.00 543 ----- 1.00 0.00 0.00 545 ----- 0.00 0.00 0.00 569 ----- 0.00 0.00 0.00		
COMPONENTE	INSTITUCIONES DE EDUCACIÓN SUPERIOR ACORDES A LAS VOCACIONES REGIONALES PARA ATENDER LA DEMANDA EN ZONAS CON DÉFICIT DE ATENCIÓN CREADAS	1 - PORCENTAJE DE INSTITUCIONES DE EDUCACIÓN SUPERIOR CREADAS 2 - (NÚMERO DE INSTITUCIONES DE EDUCACIÓN SUPERIOR CREADAS/TOTAL DE SOLICITUDES DE INSTITUCIONES DE EDUCACIÓN SUPERIOR) *100 3 - GESTIÓN 4 - EFICACIA 5 - SEMESTRAL 6 - ASCENDENTE 7. VARIABLES DEL INDICADOR PORCENTAJE DE INSTITUCIONES DE EDUCACIÓN SUPERIOR CREADAS UR PROGRAMADA ACTUALIZADA ALCANZADA %ALCANZADO 122 ----- 100.00 100.00 0.00 0.00 % 569 ----- 0.00 0.00 0.00 nan %	UR 569 NO APLICA UR 122 DECRETO DE CREACIÓN, CONVENIO DE COLABORACION, ACUERDO DE RECONOCIMIENTO DE VALIDEZ OFICIAL QUE SE ENCUENTRA EN LA DIRECCIÓN DE EDUCACIÓN SUPERIOR WWW.PERIODICOOFICIAL.OAXACA.GOB.MX UR 514 NO APLICA	UR 569 ESTA UNIDAD EJECUTORA DE GASTO, NO GENERA UN PRODUCTO INSTITUCIONAL ALINEADA A ESTA ACTIVIDAD POR LO QUE EN EL EJERCICIO NO SE DESTINARÁ RECURSO. UR 122 FALTA DE DEMANDA PARA OFRECER EL SERVICIO DE EDUCACIÓN SUPERIOR DEL ESTADO. UR 514 ESTA UNIDAD EJECUTORA DE GASTO, NO GENERA UN PRODUCTO INSTITUCIONAL ALINEADA A ESTA ACTIVIDAD POR LO QUE EN EL EJERCICIO NO SE DESTINARÁ RECURSO.

GOBIERNO DEL ESTADO DE OAXACA
PROGRAMA OPERATIVO ANUAL 2023
MATRÍZ DE INDICADORES PARA RESULTADOS
REPORTE DE SEGUIMIENTO
TRIMESTRE: JULIO-SEPTIEMBRE

NIVEL	RESUMEN NARRATIVO	INDICADOR 1.NOMBRE 2. FÓRMULA DE CÁLCULO 3. TIPO 4.DIMENSIÓN 5.FRECUENCIA 6.SENTIDO 7.AVANCE	MEDIOS DE VERIFICACIÓN	SUPUESTOS
ACTIVIDAD 1	ELABORAR ESTUDIOS DE PREFACTIBILIDAD	1 - PORCENTAJE DE ESTUDIOS DE PRE FACTIBILIDAD ELABORADOS 2 - (NÚMERO DE ESTUDIOS DE PRE FACTIBILIDAD ELABORADOS / NÚMERO DE ESTUDIOS DE PRE FACTIBILIDAD SOLICITADOS)*100 3 - GESTIÓN 4 - EFICACIA 5 - TRIMESTRAL 6 - ASCENDENTE 7. VARIABLES DEL INDICADOR *-NÚMERO DE ESTUDIOS DE PRE FACTIBILIDAD ELABORADOS-* UR PROGRAMADA ACTUALIZADA ALCANZADA %ALCANZADO 122 ----- 0.00 0.00 0.00 514 ----- 8.00 8.00 1.00 12.50 % 569 ----- 0.00 0.00 0.00		
ACTIVIDAD 2	OTORGAR EL AVAL DE PROYECTOS PARA SOLICITUDES DE RECURSOS DE INVERSIÓN	1 - PORCENTAJE DE AVALES PARA PROYECTOS ENTREGADOS 2 - (NÚMERO DE AVALES ENTREGADOS/NÚMERO DE AVALES SOLICITADOS) * 100 3 - GESTIÓN 4 - EFICACIA 5 - TRIMESTRAL 6 - ASCENDENTE 7. VARIABLES DEL INDICADOR *-NÚMERO DE AVALES PARA PROYECTOS ENTREGADOS-* UR PROGRAMADA ACTUALIZADA ALCANZADA %ALCANZADO 122 ----- 0.00 0.00 0.00 514 ----- 6.00 0.00 0.00 569 ----- 0.00 0.00 0.00		
ACTIVIDAD 3	GESTIONAR LA CREACIÓN DE INSTITUCIONES DE EDUCACIÓN PÚBLICA	1 - PORCENTAJE DE DECRETOS DE CREACION EMITIDOS 2 - (DECRETOS DE CREACIÓN EMITIDOS/AVALES DE PERTINENCIA PARA LA CREACIÓN DE INSTITUCIONES PÚBLICAS DE EDUCACIÓN SUPERIOR OTORGADOS) * 100 3 - GESTIÓN 4 - EFICACIA 5 - TRIMESTRAL 6 - ASCENDENTE 7. VARIABLES DEL INDICADOR *-NÚMERO DE DECRETOS DE CREACIÓN EMITIDOS-* UR PROGRAMADA ACTUALIZADA ALCANZADA %ALCANZADO 122 ----- 4.00 4.00 1.00 25.00 % 514 ----- 0.00 0.00 0.00 569 ----- 0.00 0.00 0.00		

GOBIERNO DEL ESTADO DE OAXACA
PROGRAMA OPERATIVO ANUAL 2023
MATRÍZ DE INDICADORES PARA RESULTADOS
REPORTE DE SEGUIMIENTO
TRIMESTRE: JULIO-SEPTIEMBRE

NIVEL	RESUMEN NARRATIVO	INDICADOR 1.NOMBRE 2. FÓRMULA DE CÁLCULO 3. TIPO 4.DIMENSIÓN 5.FRECUENCIA 6.SENTIDO 7.AVANCE	MEDIOS DE VERIFICACIÓN	SUPUESTOS
ACTIVIDAD 4	ELABORAR ESTUDIOS DIAGNÓSTICOS SOBRE LA DEMANDA DE EDUCACIÓN SUPERIOR	1 - PORCENTAJE DE ESTUDIOS DIAGNÓSTICO POR REGIÓN ELABORADOS 2 - (NÚMERO DE ESTUDIOS DIAGNÓSTICOS POR REGIÓN ELABORADOS/ NÚMERO DE ESTUDIOS DIAGNÓSTICOS PROGRAMADOS)*100 3 - GESTIÓN 4 - EFICACIA 5 - TRIMESTRAL 6 - ASCENDENTE 7. VARIABLES DEL INDICADOR *-NÚMERO DE ESTUDIOS DIAGNÓSTICOS POR REGIÓN ELABORADOS-* UR PROGRAMADA ACTUALIZADA ALCANZADA %ALCANZADO 122 ----- 0.00 0.00 0.00 514 ----- 1.00 0.00 0.00 569 ----- 0.00 0.00 0.00		
COMPONENTE	NUEVOS PROGRAMAS DE ESTUDIO DE TSU Y LICENCIATURA APERTURADOS Y/O ACTUALIZADOS	1 - PORCENTAJE DE PROGRAMAS DE ESTUDIO APERTURADOS Y/O ACTUALIZADOS 2 - (NÚMERO DE PROGRAMAS DE ESTUDIO APERTURADOS Y/O ACTUALIZADOS/ NÚMERO DE PROGRAMAS DE ESTUDIO APERTURADOS Y/O PROGRAMADOS A ACTUALIZAR)*100 3 - GESTIÓN 4 - EFICACIA 5 - SEMESTRAL 6 - ASCENDENTE 7. VARIABLES DEL INDICADOR PORCENTAJE DE PROGRAMAS DE ESTUDIO APERTURADOS Y/O ACTUALIZADOS UR PROGRAMADA ACTUALIZADA ALCANZADA %ALCANZADO 508 ----- 100.00 100.00 1.00 1.00 % 551 ----- 100.00 100.00 0.00 0.00 % 552 ----- 100.00 100.00 0.00 0.00 % 569 ----- 100.00 100.00 0.00 0.00 %	UR 569 NO APLICA UR 551 AVAL EMITIDO POR LA COORDINACIÓN GENERAL DE EDUCACIÓN MEDIA SUPERIOR Y SUPERIOR, CIENCIA Y TECNOLOGÍA DE OAXACA, RESGUARDADO EN RECTORÍA, DIRECCIÓN DE DIVISIÓN DE CARRERA Y DEPARTAMENTO DE PLANEACIÓN Y EVALUACIÓN UR 552 AVAL EMITIDO POR LA COORDINACIÓN GENERAL DE EDUCACIÓN MEDIA SUPERIOR Y SUPERIOR, CIENCIA Y TECNOLOGÍA DE OAXACA, RESGUARDADO EN EL DEPARTAMENTO DE PLANEACIÓN Y EVALUCIÓN UR 508 LISTA DE ASISTENCIA QUE OBRA EN EL DEPARTAMENTO DE RECURSOS HUMANOS.	UR 569 ESTA UNIDAD EJECUTORA DE GASTO, NO GENERA UN PRODUCTO INSTITUCIONAL ALINEADA A ESTA ACTIVIDAD POR LO QUE EN EL EJERCICIO NO SE DESTINARÁ RECURSO. UR 551 EXISTA DEMANDA DEL PROGRAMA A APERTURAR UR 552 EXISTA DEMANDA DEL PROGRAMA A APERTURAR UR 508 PERSONAL DOCENTE Y ADMINISTRATIVO QUE PARTICIPA EN LA JORNADA DE CAPACITACIÓN.
ACTIVIDAD 1	CAPACITAR AL PERSONAL	1 - PORCENTAJE DE CAPACITACIONES IMPARTIDAS 2 - (NÚMERO DE CAPACITACIONES IMPARTIDAS / NÚMERO DE CAPACITACIONES PROGRAMADAS) *100 3 - GESTIÓN 4 - EFICACIA 5 - TRIMESTRAL 6 - ASCENDENTE 7. VARIABLES DEL INDICADOR *-NÚMERO DE CAPACITACIONES IMPARTIDAS-* UR PROGRAMADA ACTUALIZADA ALCANZADA %ALCANZADO 551 ----- 0.00 0.00 0.00 552 ----- 1.00 1.00 2.00 200.00 % 508 ----- 2.00 2.00 1.00 50.00 % 569 ----- 0.00 0.00 0.00		

GOBIERNO DEL ESTADO DE OAXACA
PROGRAMA OPERATIVO ANUAL 2023
MATRÍZ DE INDICADORES PARA RESULTADOS
REPORTE DE SEGUIMIENTO
TRIMESTRE: JULIO-SEPTIEMBRE

NIVEL	RESUMEN NARRATIVO	INDICADOR 1.NOMBRE 2. FÓRMULA DE CÁLCULO 3. TIPO 4.DIMENSIÓN 5.FRECUENCIA 6.SENTIDO 7.AVANCE	MEDIOS DE VERIFICACIÓN	SUPUESTOS
COMPONENTE	PROGRAMAS DE ESTUDIOS DE NIVEL LICENCIATURA ACREDITADOS	1 - PORCENTAJE DE PROGRAMAS DE ESTUDIO DE NIVEL SUPERIOR ACREDITADOS 2 - (NÚMERO DE PROGRAMAS DE ESTUDIO DE NIVEL SUPERIOR ACREDITADOS/ NÚMERO DE PROGRAMAS DE ESTUDIO DE NIVEL SUPERIOR PROGRAMADOS A ACREDITAR)*100 3 - GESTIÓN 4 - EFICACIA 5 - SEMESTRAL 6 - ASCENDENTE 7. VARIABLES DEL INDICADOR PORCENTAJE DE PROGRAMAS DE ESTUDIO DE NIVEL SUPERIOR ACREDITADOS UR PROGRAMADA ACTUALIZADA ALCANZADA %ALCANZADO 535 ----- 100.00 100.00 0.00 0.00 % 536 ----- 0.00 0.00 0.00 nan % 551 ----- 0.00 0.00 0.00 nan % 552 ----- 100.00 100.00 0.00 0.00 %	UR 551 EMISIÓN DEL CERTIFICADO EMITIDO POR LA CASA ACREDITADORA, RESGUARDADO RECTORÍA/DIRECCIONES DE DIVISIÓN DE CARRERAS. UR 536 EMISIÓN DEL CERTIFICADO EMITIDO POR LA CASA CERTIFICADORA, RESGUARDADO EN DIRECCIÓN GENERAL/SUBDIRECCIÓN DE PLANEACIÓN Y VINCULACIÓN UR 535 EMISIÓN DEL CERTIFICADO EMITIDO POR LA CASA CERTIFICADORA, RESGUARDADO EN DIRECCIÓN GENERAL/SUBDIRECCIÓN DE PLANEACIÓN Y VINCULACIÓN UR 552 EMISIÓN DEL CERTIFICADO EMITIDO POR LA CASA CERTIFICADORA, RESGUARDADO EN LA RESPECTIVA DIRECCIÓN DE CARRERA	UR 551 EXISTA DISPONIBILIDAD DE PRESUPUESTO, PROGRAMAS DE ESTUDIOS EN CONDICIONES PARA ACREDITARSE Y CASA CERTIFICADORA PARA EL PROGRAMA DE ESTUDIO. UR 536 EXISTA DISPONIBILIDAD DE PRESUPUESTO, PROGRAMAS DE ESTUDIOSEN CONDICIONES PARA ACREDTARSE Y CASA CERTIFICADORA PARA EL PROGRAMA DE ESTUDIO. UR 535 EXISTA DISPONIBILIDAD DE PRESUPUESTO, PROGRAMAS DE ESTUDIOSEN CONDICIONES PARA ACREDTARSE Y CASA CERTIFICADORA PARA EL PROGRAMA DE ESTUDIO. UR 552 EXISTA DISPONIBILIDAD DE PRESUPUESTO, PROGRAMAS DE ESTUDIOS EN CONDICIONES PARA ACREDITARSE Y CASA CERTIFICADORA PARA EL PROGRAMA DE ESTUDIO.
ACTIVIDAD 1	CERTIFICAR NUEVOS PROGRAMAS DE ESTUDIOS DE NIVEL TSU	1 - PORCENTAJE DE NUEVOS PROGRAMAS DE ESTUDIO DE NIVEL TSU CERTIFICADOS 2 - (NÚMERO DE NUEVOS PROGRAMAS DE ESTUDIO DE NIVEL TSU CERTIFICADOS/NÚMERO DE NUEVOS PROGRAMAS DE ESTUDIO DE NIVEL TSU PROGRAMADOS) *100 3 - GESTIÓN 4 - EFICACIA 5 - TRIMESTRAL 6 - ASCENDENTE 7. VARIABLES DEL INDICADOR *-NÚMERO DE NUEVOS PROGRAMAS DE ESTUDIO DE NIVEL TSU CERTIFICADOS-* UR PROGRAMADA ACTUALIZADA ALCANZADA %ALCANZADO 551 ----- 0.00 0.00 0.00 536 ----- 0.00 0.00 0.00 552 ----- 1.00 0.00 0.00 535 ----- 0.00 0.00 0.00		

GOBIERNO DEL ESTADO DE OAXACA
PROGRAMA OPERATIVO ANUAL 2023
MATRÍZ DE INDICADORES PARA RESULTADOS
REPORTE DE SEGUIMIENTO
TRIMESTRE: JULIO-SEPTIEMBRE

NIVEL	RESUMEN NARRATIVO	INDICADOR 1.NOMBRE 2. FÓRMULA DE CÁLCULO 3. TIPO 4.DIMENSIÓN 5.FRECUENCIA 6.SENTIDO 7.AVANCE	MEDIOS DE VERIFICACIÓN	SUPUESTOS
ACTIVIDAD 2	CONTRATAR LOS SERVICIOS DE LA CASA CERTIFICADORA	1 - PORCENTAJE DE CERTIFICACIONES OBTENIDAS 2 - (CERTIFICACIONES OBTENIDAS / CASAS CERTIFICADORAS CONTRATADAS) * 100 3 - GESTIÓN 4 - EFICACIA 5 - TRIMESTRAL 6 - ASCENDENTE 7. VARIABLES DEL INDICADOR *-NÚMERO DE CERTIFICACIONES OBTENIDAS-* UR PROGRAMADA ACTUALIZADA ALCANZADA %ALCANZADO 551 ----- 0.00 0.00 0.00 536 ----- 0.00 0.00 0.00 552 ----- 1.00 1.00 1.00 100.00 % 535 ----- 2.00 2.00 1.00 50.00 %		
COMPONENTE	PROCESOS EDUCATIVOS CERTIFICADOS	1 - TASA DE VARIACIÓN DE PROCESOS EDUCATIVOS CERTIFICADOS 2 - ((NÚMERO DE PROCESOS EDUCATIVOS CERTIFICADOS EN EL AÑO ACTUAL /NÚMERO DE PROCESOS EDUCATIVOS CERTIFICADOS EN EL AÑO BASE) -1) * 100 3 - GESTIÓN 4 - EFICACIA 5 - SEMESTRAL 6 - ASCENDENTE 7. VARIABLES DEL INDICADOR TASA DE VARIACIÓN DE PROCESOS EDUCATIVOS CERTIFICADOS UR PROGRAMADA ACTUALIZADA ALCANZADA %ALCANZADO 535 ----- 5.00 0.00 0.00 nan % 536 ----- 1.00 0.00 0.00 nan % 551 ----- 1.00 0.00 0.00 nan % 552 ----- 4.00 100.00 0.00 0.00 % 569 ----- 0.00 0.00 0.00 nan %	UR 569 NO APLICA UR 536 NO APLICA. UR 552 EMISIÓN DEL CERTIFICADO EMITIDO POR EL INSTITUTO MEXICANO DE NORMALIZACIÓN Y CERTIFICACIÓN UR 535 EMISIÓN DE CERTIFICADOS EMITIDOS POR INR RESGUARDADO EN LA DIRECCIÓN GENERAL UR 551 NO APLICA	UR 569 ESTA UNIDAD EJECUTORA DE GASTO, NO GENERA UN PRODUCTO INSTITUCIONAL ALINEADA A ESTA ACTIVIDAD POR LO QUE EN EL EJERCICIO NO SE DESTINARÁ RECURSO. UR 536 ESTA UNIDAD EJECUTORA DE GASTO, NO GENERA UN PRODUCTO INSTITUCIONAL ALINEADA A ESTA ACTIVIDAD POR LO QUE EN EL EJERCICIO NO SE DESTINARÁ RECURSO. UR 552 DISPONIBILIDAD PRESUPUESTAL UR 535 DISPONIBILIDAD PRESUPUESTAL. UR 551 ESTA UNIDAD EJECUTORA DE GASTO, NO GENERA UN PRODUCTO INSTITUCIONAL ALINEADA A ESTA ACTIVIDAD POR LO QUE EN EL EJERCICIO NO SE DESTINARÁ RECURSO.

GOBIERNO DEL ESTADO DE OAXACA
PROGRAMA OPERATIVO ANUAL 2023
MATRÍZ DE INDICADORES PARA RESULTADOS
REPORTE DE SEGUIMIENTO
TRIMESTRE: JULIO-SEPTIEMBRE

NIVEL	RESUMEN NARRATIVO	INDICADOR 1.NOMBRE 2. FÓRMULA DE CÁLCULO 3. TIPO 4.DIMENSIÓN 5.FRECUENCIA 6.SENTIDO 7.AVANCE	MEDIOS DE VERIFICACIÓN	SUPUESTOS
ACTIVIDAD 1	CERTIFICAR LOS PROCESOS EDUCATIVOS	1 - PORCENTAJE DE PROCESOS EDUCATIVOS ACREDITADOS 2 - (PROCESOS EDUCATIVOS ACREDITADOS / PROCESOS EDUCATIVOS PROGRAMADOS) * 100 3 - GESTIÓN 4 - EFICACIA 5 - TRIMESTRAL 6 - ASCENDENTE 7. VARIABLES DEL INDICADOR *-NÚMERO DE PROCESOS EDUCATIVOS ACREDITADOS-* UR PROGRAMADA ACTUALIZADA ALCANZADA %ALCANZADO 569 ----- 0.00 0.00 0.00 551 ----- 0.00 0.00 0.00 536 ----- 0.00 0.00 0.00 552 ----- 1.00 1.00 1.00 100.00 % 535 ----- 5.00 5.00 3.00 60.00 %		
ACTIVIDAD 2	CONTRATAR LOS SERVICIOS DE LA CASA CERTIFICADORA	1 - PORCENTAJE DE PROCESOS CERTIFICADOS 2 - (NÚMERO DE PROCESOS CERTIFICADOS/NÚMERO DE PROCESOS PROGRAMADOS) *100 3 - GESTIÓN 4 - EFICACIA 5 - TRIMESTRAL 6 - ASCENDENTE 7. VARIABLES DEL INDICADOR *-NÚMERO DE PROCESOS CERTIFICADOS-* UR PROGRAMADA ACTUALIZADA ALCANZADA %ALCANZADO 569 ----- 0.00 0.00 0.00 551 ----- 1.00 0.00 0.00 536 ----- 1.00 0.00 0.00 552 ----- 1.00 0.00 0.00 535 ----- 0.00 0.00 0.00		

GOBIERNO DEL ESTADO DE OAXACA
PROGRAMA OPERATIVO ANUAL 2023
MATRÍZ DE INDICADORES PARA RESULTADOS
REPORTE DE SEGUIMIENTO
TRIMESTRE: JULIO-SEPTIEMBRE

OAXACA GOBIERNO DEL ESTADO | FINANZAS SECRETARIA DE FINANZAS

DATOS DEL PROGRAMA

PROGRAMA200 AMPLIACIÓN DE LA COBERTURA DE LA EDUCACIÓN MEDIA SUPERIOR

UR Responsable:	122	COORDINACIÓN GENERAL DE EDUCACIÓN MEDIA SUPERIOR Y SUPERIOR, CIENCIA Y TECNOLOGÍA	UR's Participantes:	106	SECRETARÍA DE INFRAESTRUCTURAS Y COMUNICACIONES
UR's Participantes:	133	SECRETARÍA DE EDUCACIÓN PÚBLICA		403	UNIVERSIDAD AUTÓNOMA "BENITO JUÁREZ" DE OAXACA
	506	COLEGIO DE BACHILLERES DEL ESTADO DE OAXACA		507	COLEGIO DE ESTUDIOS CIENTÍFICOS Y TECNOLÓGICOS DEL ESTADO DE OAXACA
	508	COLEGIO SUPERIOR PARA LA EDUCACIÓN INTEGRAL INTERCULTURAL DE OAXACA		515	COMISIÓN ESTATAL PARA LA PLANEACIÓN Y PROGRAMACIÓN DE LA EDUCACIÓN MEDIA SUPERIOR DEL ESTADO DE O
	525	INSTITUTO DE ESTUDIOS DE BACHILLERATO DEL ESTADO DE OAXACA		532	INSTITUTO OAXAQUEÑO CONSTRUCTOR DE INFRAESTRUCTURA EDUCATIVA
	563	TELEBACHILLERATO COMUNITARIO DEL ESTADO DE OAXACA		902	INVERSIÓN CONCERTADA

ALINEACIÓN

PLAN ESTATAL DE DESARROLLO

EJE: OAXACA INCLUYENTE CON EL DESARROLLO SOCIAL **TEMA:** EDUCACIÓN **OBJETIVO:** AMPLIAR LA COBERTURA DE UNA EDUCACIÓN MEDIA SUPERIOR, FAVORECIENDO LAS ZONAS DE MAYOR REZAGO EDUCATIVO Y CON ATENCIÓN A LA DIVERSIDAD CULTURAL.

SECTOR: EDUCACI?N **SUBSECTOR:** EDUCACIÓN MEDIA SUPERIOR

INDICADORES PARA RESULTADOS

NIVEL	RESUMEN NARRATIVO	INDICADOR	MEDIOS DE VERIFICACIÓN	SUPUESTOS
		1.NOMBRE / 2. FÓRMULA DE CÁLCULO / 3. TIPO / 4.DIMENSIÓN / 5.FRECUENCIA / 6.SENTIDO / 7.AVANCE		
FIN	CONTRIBUIR A LA AMPLIACIÓN DE LA COBERTURA DE LA EDUCACIÓN MEDIA SUPERIOR FAVORECIENDO LAS ZONAS DE MAYOR REZAGO EDUCATIVO.	1 - PORCENTAJE DE COBERTURA EN EDUCACIÓN MEDIA SUPERIOR 2 - (ALUMNOS INSCRITOS EN EL NIVEL EDUCATIVO MEDIO SUPERIOR AL INICIO DEL CICLO ESCOLAR DE REFERENCIA DE 15 A 17 AÑOS/POBLACIÓN DE 15 A 17 AÑOS)*100 3 - ESTRATÉGICO 4 - EFICACIA 5 - ANUAL 6 - ASCENDENTE 7 - PROGRAMADO 72.6390	INFORMACIÓN QUE SE ENCUENTRA DISPONIBLE EN: HTTPS://WWW.PLANEACION.SEP.GOB.MX/DOC/ESTADISTICA_E_INDICADORES/PRINCIPALES_CIFRAS/PRINCIPALES_CIFRAS_2020_2021_BOLSILLO.PDF	EXISTEN INSTITUCIONES DE EDUCACIÓN MEDIA SUPERIOR EN TODO EL ESTADO PARA LA ATENCIÓN DE LOS JÓVENES OAXAQUEÑOS. ¡LAS CONDICIONES POLÍTICAS Y SOCIALES SE MANTIENEN ESTABLES

GOBIERNO DEL ESTADO DE OAXACA
PROGRAMA OPERATIVO ANUAL 2023
MATRÍZ DE INDICADORES PARA RESULTADOS
REPORTE DE SEGUIMIENTO
TRIMESTRE: JULIO-SEPTIEMBRE

NIVEL	RESUMEN NARRATIVO	INDICADOR 1.NOMBRE 2. FÓRMULA DE CÁLCULO 3. TIPO 4.DIMENSIÓN 5.FRECUENCIA 6.SENTIDO 7.AVANCE	MEDIOS DE VERIFICACIÓN	SUPUESTOS
PROPÓSITO	LOS JÓVENES DE 15 A 19 AÑOS DE EDAD EN EL ESTADO DE OAXACA INGRESAN A LA EDUCACIÓN MEDIA SUPERIOR	1 - PORCENTAJE DE ABANDONO ESCOLAR MEDIA SUPERIOR 2 - {1-[(MATRÍCULA TOTAL DEL CICLO POSTERIOR - NUEVO INGRESO 1º CICLO POSTERIOR + EGRESADOS DEL CICLO ACTUAL)/MATRÍCULA TOTAL DEL CICLO ACTUAL]} *100 3 - ESTRATÉGICO 4 - EFICIENCIA 5 - ANUAL 6 - DESCENDENTE 7 - PROGRAMADA 93.9719	PRINCIPALES CIFRAS DE LA SEP HTTPS://snie.sep.gob.mx/estadistica.html	LOS JÓVENES DE 15 A 17 AÑOS TIENEN EL INTERES DE REALIZAR ESTUDIOS DE EDUCACIÓN MEDIA SUPERIOR, ASÍ COMO LA POSIBILIDAD DE HACER
COMPONENTE	ESPACIOS EDUCATIVOS EN EL NIVEL MEDIO SUPERIOR CONSTRUIDOS	1 - PORCENTAJE DE OBRAS CONSTRUIDAS 2 - (NÚMERO DE OBRAS CONSTRUIDAS/ TOTAL DE OBRAS AUTORIZADAS A CONSTRUIR)*100 3 - GESTIÓN 4 - EFICACIA 5 - SEMESTRAL 6 - ASCENDENTE 7. VARIABLES DEL INDICADOR PORCENTAJE DE OBRAS CONSTRUIDAS UR PROGRAMADA ACTUALIZADA ALCANZADA %ALCANZADO 106 ----- 55.56 55.56 0.00 0.00 % 532 ----- 100.00 100.00 0.00 0.00 % 902 ----- 100.00 100.00 0.00 0.00 %	UR 106 REPORTE SEMESTRAL DE: A) PROYECTOS DE INVERSIÓN PÚBLICA REFRENDADOS EN 2023, B) PROYECTOS DE INVERSIÓN PÚBLICA AUTORIZADOS EN 2023, C) PROYECTOS DE INVERSIÓN PÚBLICA AUTORIZADOS REALIZADOS EN 2023. REPORTES GENERADOS POR LA SUBSECRETARÍA DE PLANEACIÓN Y PROGRAMACIÓN DE OBRA, DISPONIBLES PARA CONSULTA EN: HTTPS://WWW.OAXACA.GOB.MX/SINFRA/MATRIZ-DE-INDICADORES-PARA-RESULTADOS/ UR 532 REPORTE DE AVANCE DE OBRA, LO EMITE LA DIRECCIÓN DE CONSTRUCCIÓN UR 902 INFORMACIÓN QUE SE ENCUENTRA DISPONIBLE EN LOS ARCHIVOS ADMINISTRATIVOS Y CONTABLES DE LOS MUNICIPIOS, EMITIDOS DE FORMA TRIMESTRAL, LOS CUALES SON GENERADOS y REVISADOS POR LA TESORERÍA MUNICIPAL Y POR LA REGIDURÍA DE HACIENDA.	UR 106 SE CUENTA CON DISPONIBILIDAD DE RECURSOS DE FONDOS FEDERALES Y ESTATALES PARA EL FINANCIAMIENTO DE LAS OBRAS O ACCIONES Y LAS CONDICIONES LABORALES Y ECONÓMICAS SON FAVORABLES. UR 532 FENOMENOS NATURALES (SISMOS, HURACANES, LLUVIAS INTENSAS), ESTABILIDAD SOCIAL, DISPONIBILIDAD PRESUPUESTAL PARA GASTOS DE OPERACION. UR 902 LA DEMANDA DE LOS MUNICIPIOS DEPENDE DE LAS CONDICIONES SOCIALES, ECONÓMICAS Y AMBIENTALES.
ACTIVIDAD 1	REPARAR ESPACIOS EDUCATIVOS EN EL NIVEL MEDIO SUPERIOR	1 - PORCENTAJE DE ESPACIOS EDUCATIVOS EN EL NIVEL MEDIO SUPERIOR REPARADOS 2 - (NÚMERO DE ESPACIOS EDUCATIVOS EN EL NIVEL MEDIO SUPERIOR REPARADOS/NÚMERO DE ESPACIOS EDUCATIVOS EN EL NIVEL MEDIO SUPERIOR PROGRAMADOS A REPARAR)*100 3 - GESTIÓN 4 - EFICACIA 5 - TRIMESTRAL 6 - ASCENDENTE 7. VARIABLES DEL INDICADOR *-NÚMERO DE ESPACIOS EDUCATIVOS EN EL NIVEL MEDIO SUPERIOR REPARADOS-* UR PROGRAMADA ACTUALIZADA ALCANZADA %ALCANZADO 106 ----- 0.00 0.00 0.00 532 ----- 1.00 0.00 0.00 902 ----- 0.00 0.00 0.00		

GOBIERNO DEL ESTADO DE OAXACA
PROGRAMA OPERATIVO ANUAL 2023
MATRÍZ DE INDICADORES PARA RESULTADOS
REPORTE DE SEGUIMIENTO
TRIMESTRE: JULIO-SEPTIEMBRE

NIVEL	RESUMEN NARRATIVO	INDICADOR 1.NOMBRE 2. FÓRMULA DE CÁLCULO 3. TIPO 4.DIMENSIÓN 5.FRECUENCIA 6.SENTIDO 7.AVANCE	MEDIOS DE VERIFICACIÓN	SUPUESTOS
ACTIVIDAD 2	REALIZAR INVESTIGACIONES EN CAMPO	1 - PORCENTAJE DE INVESTIGACIÓN REALIZADA 2 - (NÚMERO DE INVESTIGACIONES REALIZADAS/ NÚMERO DE INVESTIGACIONES SOLICITADAS)*100 3 - GESTIÓN 4 - EFICACIA 5 - TRIMESTRAL 6 - ASCENDENTE 7. VARIABLES DEL INDICADOR *-NÚMERO DE INVESTIGACIONES REALIZADAS-* UR PROGRAMADA ACTUALIZADA ALCANZADA %ALCANZADO 106 ----- 0.00 0.00 0.00 532 ----- 5.00 0.00 0.00 902 ----- 0.00 0.00 0.00		
ACTIVIDAD 3	ELABORAR PROYECTOS Y PRESUPUESTOS DE OBRAS	1 - PORCENTAJE DE PROYECTOS Y PRESUPUESTOS AUTORIZADOS 2 - (NÚMERO DE PROYECTOS AUTORIZADOS/ NÚMERO DE PRESUPUESTOS SOLICITADOS)*100 3 - GESTIÓN 4 - EFICACIA 5 - TRIMESTRAL 6 - ASCENDENTE 7. VARIABLES DEL INDICADOR *-NÚMERO DE PROYECTOS Y PRESUPUESTOS AUTORIZADOS-* UR PROGRAMADA ACTUALIZADA ALCANZADA %ALCANZADO 106 ----- 0.00 0.00 0.00 532 ----- 5.00 0.00 0.00 902 ----- 0.00 0.00 0.00		
ACTIVIDAD 4	CONSTRUIR ESPACIOS EDUCATIVOS EN EL NIVEL MEDIO SUPERIOR	1 - PORCENTAJE DE AULAS DIDÁCTICAS CONSTRUIDAS 2 - (AULAS DIDÁCTICAS CONSTRUIDAS/ AULAS DIDÁCTICAS PROGRAMADAS A CONSTRUIR)*100 3 - GESTIÓN 4 - EFICACIA 5 - TRIMESTRAL 6 - ASCENDENTE 7. VARIABLES DEL INDICADOR *-AULAS DIDÁCTICAS CONSTRUIDAS-* UR PROGRAMADA ACTUALIZADA ALCANZADA %ALCANZADO 106 ----- 0.00 0.00 0.00 902 ----- 0.00 0.00 0.00		

GOBIERNO DEL ESTADO DE OAXACA
PROGRAMA OPERATIVO ANUAL 2023
MATRÍZ DE INDICADORES PARA RESULTADOS
REPORTE DE SEGUIMIENTO
TRIMESTRE: JULIO-SEPTIEMBRE

NIVEL	RESUMEN NARRATIVO	INDICADOR 1.NOMBRE 2. FÓRMULA DE CÁLCULO 3. TIPO 4.DIMENSIÓN 5.FRECUENCIA 6.SENTIDO 7.AVANCE	MEDIOS DE VERIFICACIÓN	SUPUESTOS
		1 - PORCENTAJE DE METROS CUADRADOS DE TECHADO Y CANCHA DEPORTIVA CONSTRUIDOS 2 - (METROS CUADRADOS DE CONSTRUCCIÓN DE TECHADO Y CANCHA DEPORTIVA CONSTRUIDOS / METROS CUADRADOS DE CONSTRUCCIÓN DE TECHADO Y CANCHA DEPORTIVA PROGRAMADOS) * 100 3 - GESTIÓN 4 - EFICACIA 5 - TRIMESTRAL 6 - ASCENDENTE 7. VARIABLES DEL INDICADOR *-METROS CUADRADOS DE CONSTRUCCIÓN DE TECHADO Y CANCHA DEPORTIVA-* UR PROGRAMADA ACTUALIZADA ALCANZADA %ALCANZADO 106 ----- 0.00 0.00 0.00 902 ----- 0.00 0.00 0.00		
		1 - PORCENTAJE DE TALLERES EDUCATIVOS CONSTRUIDOS 2 - (NÚMERO DE TALLERES EDUCATIVOS CONSTRUIDOS/NÚMERO DE TALLERES EDUCATIVOS PROGRAMADOS A CONSTRUIR)*100 3 - GESTIÓN 4 - EFICACIA 5 - TRIMESTRAL 6 - ASCENDENTE 7. VARIABLES DEL INDICADOR *-NÚMERO DE TALLERES EDUCATIVOS CONSTRUIDOS-* UR PROGRAMADA ACTUALIZADA ALCANZADA %ALCANZADO 106 ----- 0.00 0.00 0.00 902 ----- 0.00 0.00 0.00		
		1 - PORCENTAJE DE METROS CUADRADOS DE OBRAS COMPLEMENTARIAS CONSTRUIDOS 2 - (METROS CUADRADOS DE OBRAS COMPLEMENTARIAS CONSTRUIDOS/METROS CUADRADOS DE OBRAS COMPLEMENTARIAS PROGRAMADOS A CONSTRUIR)* 100 3 - GESTIÓN 4 - EFICACIA 5 - TRIMESTRAL 6 - ASCENDENTE 7. VARIABLES DEL INDICADOR *-METROS CUADRADOS DE OBRAS COMPLEMENTARIAS CONSTRUIDOS-* UR PROGRAMADA ACTUALIZADA ALCANZADA %ALCANZADO 106 ----- 0.00 0.00 0.00 902 ----- 0.00 0.00 0.00		

GOBIERNO DEL ESTADO DE OAXACA
PROGRAMA OPERATIVO ANUAL 2023
MATRÍZ DE INDICADORES PARA RESULTADOS
REPORTE DE SEGUIMIENTO
TRIMESTRE: JULIO-SEPTIEMBRE

NIVEL	RESUMEN NARRATIVO	INDICADOR 1.NOMBRE 2. FÓRMULA DE CÁLCULO 3. TIPO 4.DIMENSIÓN 5.FRECUENCIA 6.SENTIDO 7.AVANCE	MEDIOS DE VERIFICACIÓN	SUPUESTOS
		1 - PORCENTAJE DE BIBLIOTECAS CONSTRUIDAS 2 - (NÚMERO DE BIBLIOTECAS CONSTRUIDAS/NÚMERO DE BIBLIOTECAS PROGRAMADAS A CONSTRUIR) * 100 3 - GESTIÓN 4 - EFICACIA 5 - TRIMESTRAL 6 - ASCENDENTE 7. VARIABLES DEL INDICADOR *-NÚMERO DE BIBLIOTECAS CONSTRUIDAS-* UR PROGRAMADA ACTUALIZADA ALCANZADA %ALCANZADO 106 ----- 0.00 0.00 0.00 902 ----- 0.00 0.00 0.00		
		1 - PORCENTAJE DE ESPACIOS EDUCATIVOS CONSTRUIDOS 2 - (NÚMERO DE ESPACIOS EDUCATIVOS CONSTRUIDOS/NÚMERO DE ESPACIOS EDUCATIVOS PROGRAMADOS A CONSTRUIR) * 100 3 - GESTIÓN 4 - EFICACIA 5 - TRIMESTRAL 6 - ASCENDENTE 7. VARIABLES DEL INDICADOR *-NÚMERO DE ESPACIOS EDUCATIVOS CONSTRUIDOS-* UR PROGRAMADA ACTUALIZADA ALCANZADA %ALCANZADO 106 ----- 0.00 0.00 0.00 902 ----- 0.00 0.00 0.00		
		1 - PORCENTAJE DE METROS LINEALES DE OBRAS COMPLEMENTARIAS DE ESPACIOS EDUCATIVOS CONSTRUIDOS 2 - (METROS LINEALES DE OBRAS COMPLEMENTARIAS DE ESPACIOS EDUCATIVOS CONSTRUIDOS/METROS LINEALES DE OBRAS COMPLEMENTARIAS DE ESPACIOS EDUCATIVOS PROGRAMADOS A CONSTRUIR)*100 3 - GESTIÓN 4 - EFICACIA 5 - TRIMESTRAL 6 - ASCENDENTE 7. VARIABLES DEL INDICADOR *-METROS LINEALES DE OBRAS COMPLEMENTARIAS DE ESPACIOS EDUCATIVOS CONSTRUIDOS-* UR PROGRAMADA ACTUALIZADA ALCANZADA %ALCANZADO 106 ----- 0.00 0.00 0.00 902 ----- 0.00 0.00 0.00		

GOBIERNO DEL ESTADO DE OAXACA
PROGRAMA OPERATIVO ANUAL 2023
MATRÍZ DE INDICADORES PARA RESULTADOS
REPORTE DE SEGUIMIENTO
TRIMESTRE: JULIO-SEPTIEMBRE

NIVEL	RESUMEN NARRATIVO	INDICADOR 1.NOMBRE 2. FÓRMULA DE CÁLCULO 3. TIPO 4.DIMENSIÓN 5.FRECUENCIA 6.SENTIDO 7.AVANCE	MEDIOS DE VERIFICACIÓN	SUPUESTOS
		1 - PORCENTAJE DE METROS CUADRADOS DE ESPACIOS EDUCATIVOS CONSTRUIDOS 2 - (NÚMERO DE METROS CUADRADOS DE ESPACIOS EDUCATIVOS CONSTRUIDOS/NÚMERO DE METROS CUADRADOS DE ESPACIOS EDUCATIVOS PROGRAMADOS A CONSTRUIR)*100 3 - GESTIÓN 4 - EFICACIA 5 - TRIMESTRAL 6 - ASCENDENTE 7. VARIABLES DEL INDICADOR *-NÚMERO DE METROS CUADRADOS DE ESPACIOS EDUCATIVOS CONSTRUIDOS-* UR PROGRAMADA ACTUALIZADA ALCANZADA %ALCANZADO 106 ----- 0.00 0.00 0.00 902 ----- 0.00 0.00 0.00		
		1 - PORCENTAJE DE METROS CUADRADOS DE TECHADO Y CANCHA DEPORTIVA CONSTRUIDOS 2 - (METROS CUADRADOS DE TECHADO Y CANCHA DEPORTIVA CONSTRUIDOS / METROS CUADRADOS DE TECHADO Y CANCHA DEPORTIVA PROGRAMADOS) * 100 3 - GESTIÓN 4 - EFICACIA 5 - TRIMESTRAL 6 - ASCENDENTE 7. VARIABLES DEL INDICADOR *-METROS CUADRADOS DE TECHADO Y CANCHA DEPORTIVA CONSTRUIDOS-* UR PROGRAMADA ACTUALIZADA ALCANZADA %ALCANZADO 106 ----- 0.00 0.00 0.00 902 ----- 0.00 0.00 0.00		
		1 - PORCENTAJE DE AULAS DE MEDIOS CONSTRUIDAS 2 - (NÚMERO DE AULAS DE MEDIOS CONSTRUIDAS/NÚMERO DE AULAS DE MEDIOS PROGRAMADAS A CONSTRUIR)*100 3 - GESTIÓN 4 - EFICACIA 5 - TRIMESTRAL 6 - ASCENDENTE 7. VARIABLES DEL INDICADOR *-NÚMERO DE AULAS DE MEDIOS CONSTRUIDAS-* UR PROGRAMADA ACTUALIZADA ALCANZADA %ALCANZADO 106 ----- 0.00 0.00 0.00 902 ----- 0.00 0.00 0.00		

GOBIERNO DEL ESTADO DE OAXACA
PROGRAMA OPERATIVO ANUAL 2023
MATRÍZ DE INDICADORES PARA RESULTADOS
REPORTE DE SEGUIMIENTO
TRIMESTRE: JULIO-SEPTIEMBRE

NIVEL	RESUMEN NARRATIVO	INDICADOR 1.NOMBRE 2. FÓRMULA DE CÁLCULO 3. TIPO 4.DIMENSIÓN 5.FRECUENCIA 6.SENTIDO 7.AVANCE	MEDIOS DE VERIFICACIÓN	SUPUESTOS
		1 - PORCENTAJE DE METROS CUADRADOS DE TECHADO PARA CANCHA DEPORTIVA CONSTRUIDOS 2 - (METROS CUADRADOS DE TECHADO PARA CANCHA DEPORTIVA CONSTRUIDOS/ METROS CUADRADOS DE TECHADO PARA CANCHA DEPORTIVA PROGRAMADOS A CONSTRUIR)*100 3 - GESTIÓN 4 - EFICACIA 5 - TRIMESTRAL 6 - ASCENDENTE 7. VARIABLES DEL INDICADOR *-METROS CUADRADOS DE TECHADO PARA CANCHA DEPORTIVA CONSTRUIDOS-* UR PROGRAMADA ACTUALIZADA ALCANZADA %ALCANZADO 106 ----- 0.00 0.00 330.21 % 902 ----- 0.00 0.00 0.00		
		1 - PORCENTAJE DE OBRAS COMPLEMENTARIAS DE ESPACIOS EDUCATIVOS CONSTRUIDOS 2 - (OBRAS COMPLEMENTARIAS DE ESPACIOS EDUCATIVOS CONSTRUIDOS/OBRAS COMPLEMENTARIAS DE ESPACIOS EDUCATIVOS PROGRAMADOS A CONSTRUIR)*100 3 - GESTIÓN 4 - EFICACIA 5 - TRIMESTRAL 6 - ASCENDENTE 7. VARIABLES DEL INDICADOR *-NÚMERO DE OBRAS COMPLEMENTARIAS DE ESPACIOS EDUCATIVOS CONSTRUIDOS-* UR PROGRAMADA ACTUALIZADA ALCANZADA %ALCANZADO 106 ----- 0.00 0.00 0.00 902 ----- 0.00 0.00 0.00		
		1 - PORCENTAJE DE LABORATORIOS ESCOLARES CONSTRUIDOS 2 - (NÚMERO DE LABORATORIOS ESCOLARES CONSTRUIDOS/NÚMERO DE LABORATORIOS ESCOLARES PROGRAMADOS A CONSTRUIR)*100 3 - GESTIÓN 4 - EFICACIA 5 - TRIMESTRAL 6 - ASCENDENTE 7. VARIABLES DEL INDICADOR *-NÚMERO DE LABORATORIOS ESCOLARES CONSTRUIDOS-* UR PROGRAMADA ACTUALIZADA ALCANZADA %ALCANZADO 106 ----- 0.00 0.00 0.00 902 ----- 0.00 0.00 0.00		

GOBIERNO DEL ESTADO DE OAXACA
PROGRAMA OPERATIVO ANUAL 2023
MATRÍZ DE INDICADORES PARA RESULTADOS
REPORTE DE SEGUIMIENTO
TRIMESTRE: JULIO-SEPTIEMBRE

NIVEL	RESUMEN NARRATIVO	INDICADOR 1.NOMBRE 2. FÓRMULA DE CÁLCULO 3. TIPO 4.DIMENSIÓN 5.FRECUENCIA 6.SENTIDO 7.AVANCE	MEDIOS DE VERIFICACIÓN	SUPUESTOS
		1 - PORCENTAJE DE ANEXOS ADMINISTRATIVOS CONSTRUIDOS 2 - (NÚMERO DE ANEXOS ADMINISTRATIVOS CONSTRUIDOS/NÚMERO DE ANEXOS ADMINISTRATIVOS PROGRAMADOS A CONSTRUIR)*100 3 - GESTIÓN 4 - EFICACIA 5 - TRIMESTRAL 6 - ASCENDENTE 7. VARIABLES DEL INDICADOR *-NÚMERO DE ANEXOS ADMINISTRATIVOS CONSTRUIDOS-* UR PROGRAMADA ACTUALIZADA ALCANZADA %ALCANZADO 106 ----- 0.00 0.00 0.00 902 ----- 0.00 0.00 0.00		
		1 - PORCENTAJE DE ANEXOS DE SERVICIO CONSTRUIDOS 2 - (NÚMERO DE ANEXOS DE SERVICIO CONSTRUIDOS/ NÚMERO DE ANEXOS DE SERVICIO PROGRAMADOS A CONSTRUIR)*100 3 - GESTIÓN 4 - EFICACIA 5 - TRIMESTRAL 6 - ASCENDENTE 7. VARIABLES DEL INDICADOR *-NÚMERO DE ANEXOS DE SERVICIO CONSTRUIDOS-* UR PROGRAMADA ACTUALIZADA ALCANZADA %ALCANZADO 106 ----- 0.00 0.00 0.00 902 ----- 0.00 0.00 0.00		
		1 - PORCENTAJE DE AULAS DIDÁCTICAS CONSTRUIDAS 2 - (NÚMERO DE AULAS DIDÁCTICAS CONSTRUIDAS/ NÚMERO DE AULAS DIDÁCTICAS PROGRAMADAS A CONSTRUIR)*100 3 - GESTIÓN 4 - EFICACIA 5 - TRIMESTRAL 6 - ASCENDENTE 7. VARIABLES DEL INDICADOR *-NÚMERO DE AULAS DIDÁCTICAS CONSTRUIDAS-* UR PROGRAMADA ACTUALIZADA ALCANZADA %ALCANZADO 106 ----- 0.00 0.00 0.00 902 ----- 0.00 0.00 0.00		

GOBIERNO DEL ESTADO DE OAXACA
PROGRAMA OPERATIVO ANUAL 2023
MATRÍZ DE INDICADORES PARA RESULTADOS
REPORTE DE SEGUIMIENTO
TRIMESTRE: JULIO-SEPTIEMBRE

NIVEL	RESUMEN NARRATIVO	INDICADOR 1.NOMBRE 2. FÓRMULA DE CÁLCULO 3. TIPO 4.DIMENSIÓN 5.FRECUENCIA 6.SENTIDO 7.AVANCE	MEDIOS DE VERIFICACIÓN	SUPUESTOS
		1 - PORCENTAJE DE OBRAS CONSTRUIDAS 2 - (NÚMERO DE OBRAS CONSTRUIDAS/NÚMERO DE OBRAS PROGRAMADAS A CONSTRUIR) * 100 3 - GESTIÓN 4 - EFICACIA 5 - TRIMESTRAL 6 - ASCENDENTE 7. VARIABLES DEL INDICADOR *-NÚMERO DE OBRAS CONSTRUIDAS-* UR PROGRAMADA ACTUALIZADA ALCANZADA %ALCANZADO 106 ----- 0.00 0.00 0.00 902 ----- 0.00 0.00 0.00		
COMPONENTE	ESPACIOS EDUCATIVOS EN EL NIVEL MEDIO SUPERIOR REPARADOS	1 - PORCENTAJE DE OBRAS REHABILITADAS 2 - (NÚMERO DE OBRAS REHABILITADAS/ TOTAL DE OBRAS AUTORIZADAS A REHABILITAR)*100 3 - GESTIÓN 4 - EFICACIA 5 - SEMESTRAL 6 - ASCENDENTE 7. VARIABLES DEL INDICADOR PORCENTAJE DE OBRAS REHABILITADAS UR PROGRAMADA ACTUALIZADA ALCANZADA %ALCANZADO 106 ----- 100.00 100.00 0.00 0.00 % 506 ----- 0.00 0.00 0.00 nan % 532 ----- 100.00 100.00 0.00 0.00 %	UR 506 NO APLICA UR 532 REPORTE DE AVANCE DE OBRA, LO EMITE LA DIRECCIÓN DE CONSTRUCCIÓN UR 106 REPORTE SEMESTRAL DE: A) PROYECTOS DE INVERSIÓN PÚBLICA REFRENDADOS EN 2023, B) PROYECTOS DE INVERSIÓN PÚBLICA AUTORIZADOS EN 2023, C) PROYECTOS DE INVERSIÓN PÚBLICA AUTORIZADOS REALIZADOS EN 2023. REPORTES GENERADOS POR LA SUBSECRETARÍA DE PLANEACIÓN Y PROGRAMACIÓN DE OBRA, DISPONIBLES PARA CONSULTA EN: HTTPS://WWW.OAXACA.GOB.MX/SINFRA/MATRIZ-DE-INDICADORES-PARA-RESULTADOS/	UR 506 ESTA UNIDAD EJECUTORA DE GASTO NO GENERA UN PRODUCTO INSTITUCIONAL ALINEADO A ESTA ACTIVIDAD, POR LO QUE EN EL EJERCICIO NO SE DESTINARÁ RECURSO UR 532 FENOMENOS NATURALES (SISMOS, HURACANES, LLUVIAS INTENSAS), ESTABILIDAD SOCIAL, DISPONIBILIDAD PRESUPUESTAL PARA GASTOS DE OPERACION. UR 106 SE CUENTA CON DISPONIBILIDAD DE RECURSOS DE FONDOS FEDERALES Y ESTATALES PARA EL FINANCIAMIENTO DE LAS OBRAS O ACCIONES Y LAS CONDICIONES LABORALES Y ECONÓMICAS SON FAVORABLES.
ACTIVIDAD 1	REALIZAR INVESTIGACIONES EN CAMPO	1 - PORCENTAJE DE INVESTIGACIÓN PARA LA REHABILITACIÓN REALIZADA 2 - (NÚMERO DE INVESTIGACIÓN PARA LA REHABILITACIÓN REALIZADA/ NÚMERO DE INVESTIGACIÓN PARA LA REHABILITACIÓN SOLICITADA)*100 3 - GESTIÓN 4 - EFICACIA 5 - TRIMESTRAL 6 - ASCENDENTE 7. VARIABLES DEL INDICADOR *-NÚMERO DE INVESTIGACIÓN PARA LA REHABILITACIÓN REALIZADA-* UR PROGRAMADA ACTUALIZADA ALCANZADA %ALCANZADO 506 ----- 0.00 0.00 0.00 106 ----- 0.00 0.00 0.00 532 ----- 5.00 0.00 0.00 902 ----- 0.00 0.00 0.00		

GOBIERNO DEL ESTADO DE OAXACA
PROGRAMA OPERATIVO ANUAL 2023
MATRÍZ DE INDICADORES PARA RESULTADOS
REPORTE DE SEGUIMIENTO
TRIMESTRE: JULIO-SEPTIEMBRE

NIVEL	RESUMEN NARRATIVO	INDICADOR 1.NOMBRE 2. FÓRMULA DE CÁLCULO 3. TIPO 4.DIMENSIÓN 5.FRECUENCIA 6.SENTIDO 7.AVANCE	MEDIOS DE VERIFICACIÓN	SUPUESTOS
ACTIVIDAD 2	ELABORAR PROYECTOS Y PRESUPUESTOS DE REHABILITACIÓN DE OBRAS	1 - PORCENTAJE DE PROYECTOS Y PRESUPUESTOS DE REHABILITACIÓN AUTORIZADOS 2 - (NÚMERO DE PROYECTOS Y PRESUPUESTOS DE REHABILITACIÓN AUTORIZADO/ NÚMERO DE PROYECTOS Y PRESUPUESTOS DE REHABILITACIÓN SOLICITADOS)*100 3 - GESTIÓN 4 - EFICACIA 5 - TRIMESTRAL 6 - ASCENDENTE 7. VARIABLES DEL INDICADOR *-NÚMERO DE PROYECTOS Y PRESUPUESTOS DE REHABILITACIÓN AUTORIZADOS-* UR PROGRAMADA ACTUALIZADA ALCANZADA %ALCANZADO 506 ----- 0.00 0.00 0.00 106 ----- 0.00 0.00 0.00 532 ----- 3.00 0.00 0.00 902 ----- 0.00 0.00 0.00		
ACTIVIDAD 3	REHABILITAR ESPACIOS EDUCATIVOS	1 - PORCENTAJE DE ESPACIOS EDUCATIVOS REPARADOS 2 - (NÚMERO DE ESPACIOS EDUCATIVOS REPARADOS/NÚMERO DE ESPACIOS EDUCATIVOS AUTORIZADOS) * 100 3 - GESTIÓN 4 - EFICACIA 5 - TRIMESTRAL 6 - ASCENDENTE 7. VARIABLES DEL INDICADOR *-NÚMERO DE ESPACIOS EDUCATIVOS REPARADOS-* UR PROGRAMADA ACTUALIZADA ALCANZADA %ALCANZADO 506 ----- 0.00 0.00 0.00 106 ----- 0.00 0.00 0.00 532 ----- 3.00 0.00 0.00 902 ----- 0.00 0.00 0.00		
		1 - PORCENTAJE DE OBRAS REHABILITADAS 2 - (NÚMERO DE OBRAS REHABILITADAS/ TOTAL DE OBRAS PROGRAMADAS A REHABILITAR)*100 3 - GESTIÓN 4 - EFICACIA 5 - TRIMESTRAL 6 - ASCENDENTE 7. VARIABLES DEL INDICADOR *-NÚMERO DE OBRAS REHABILITADAS-* UR PROGRAMADA ACTUALIZADA ALCANZADA %ALCANZADO 506 ----- 0.00 0.00 0.00 106 ----- 0.00 0.00 0.00 532 ----- 6.00 0.00 0.00 902 ----- 0.00 0.00 0.00		

GOBIERNO DEL ESTADO DE OAXACA
PROGRAMA OPERATIVO ANUAL 2023
MATRÍZ DE INDICADORES PARA RESULTADOS
REPORTE DE SEGUIMIENTO
TRIMESTRE: JULIO-SEPTIEMBRE

NIVEL	RESUMEN NARRATIVO	INDICADOR 1.NOMBRE 2. FÓRMULA DE CÁLCULO 3. TIPO 4.DIMENSIÓN 5.FRECUENCIA 6.SENTIDO 7.AVANCE	MEDIOS DE VERIFICACIÓN	SUPUESTOS
COMPONENTE	ESPACIOS EDUCATIVOS EN EL NIVEL MEDIO SUPERIOR EQUIPADOS	1 - PORCENTAJE DE OBRAS DE EQUIPAMIENTO REALIZADAS 2 - (NÚMERO DE OBRAS DE EQUIPAMIENTO REALIZADAS/ TOTAL DE OBRAS AUTORIZADAS A EQUIPAR)*100 3 - GESTIÓN 4 - EFICACIA 5 - SEMESTRAL 6 - ASCENDENTE 7. VARIABLES DEL INDICADOR PORCENTAJE DE OBRAS DE EQUIPAMIENTO REALIZADAS UR PROGRAMADA ACTUALIZADA ALCANZADA %ALCANZADO 506 ----- 0.00 0.00 33.00 nan % 532 ----- 100.00 100.00 0.00 0.00 %	UR 506 NO APLICA UR 532 OFICIOS DE AUTORIZACIÓN DE EQUIPAMIENTO BAJO RESGUARDO DEL DEPARTAMENTO DE EXPEDIENTES UNITARIOS	UR 506 ESTA UNIDAD EJECUTORA DE GASTO NO GENERA UN PRODUCTO INSTITUCIONAL ALINEADO A ESTA ACTIVIDAD, POR LO QUE EN EL EJERCICIO NO SE DESTINARÁ RECURSO UR 532 FENOMENOS NATURALES (SISMOS, HURACANES, LLUVIAS INTENSAS), ESTABILIDAD SOCIAL, DISPONIBILIDAD PRESUPUESTAL PARA GASTOS DE OPERACION.
ACTIVIDAD 1	REALIZAR INVESTIGACIONES EN CAMPO	1 - PORCENTAJE DE INVESTIGACIONES DE EQUIPAMIENTO REALIZADAS 2 - (NÚMERO DE INVESTIGACIONES DE EQUIPAMIENTO REALIZADAS / NÚMERO DE INVESTIGACIONES DE EQUIPAMIENTO AUTORIZADAS) *100 3 - GESTIÓN 4 - EFICACIA 5 - TRIMESTRAL 6 - ASCENDENTE 7. VARIABLES DEL INDICADOR *-NÚMERO DE INVESTIGACIONES DE EQUIPAMIENTO REALIZADAS-* UR PROGRAMADA ACTUALIZADA ALCANZADA %ALCANZADO 506 ----- 0.00 0.00 0.00 106 ----- 0.00 0.00 0.00 532 ----- 4.00 0.00 0.00 902 ----- 0.00 0.00 0.00		
ACTIVIDAD 2	ELABORAR GUIAS DE EQUIPO PARA PRESUPUESTAR	1 - PORCENTAJE DE GUIAS DE EQUIPO AUTORIZADAS 2 - (NÚMERO DE GUÍAS DE EQUIPAMIENTO AUTORIZADAS/ NÚMERO DE GUÍAS DE EQUIPAMIENTO SOLICITADAS)*100 3 - GESTIÓN 4 - EFICACIA 5 - TRIMESTRAL 6 - ASCENDENTE 7. VARIABLES DEL INDICADOR *-NÚMEROS DE GUÍAS DE EQUIPO AUTORIZADAS-* UR PROGRAMADA ACTUALIZADA ALCANZADA %ALCANZADO 506 ----- 0.00 0.00 0.00 106 ----- 0.00 0.00 0.00 532 ----- 4.00 0.00 0.00 902 ----- 0.00 0.00 0.00		

GOBIERNO DEL ESTADO DE OAXACA
PROGRAMA OPERATIVO ANUAL 2023
MATRÍZ DE INDICADORES PARA RESULTADOS
REPORTE DE SEGUIMIENTO
TRIMESTRE: JULIO-SEPTIEMBRE

OAXACA GOBIERNO DEL ESTADO | FINANZAS SECRETARIA DE FINANZAS

NIVEL	RESUMEN NARRATIVO	INDICADOR	MEDIOS DE VERIFICACIÓN	SUPUESTOS
		1.NOMBRE 2. FÓRMULA DE CÁLCULO 3. TIPO 4.DIMENSIÓN 5.FRECUENCIA 6.SENTIDO 7.AVANCE		
COMPONENTE	SERVICIOS EDUCATIVOS PARA LA COBERTURA PROPORCIONADOS	1 - TASA DE VARIACIÓN DE LA MATRICULA INICIAL POR CICLO ESCOLAR ATENDIDA 2 - ((MATRÍCULA INICIAL ATENDIDA EN EL CICLO ACTUAL/MATRÍCULA INICIAL ATENDIDA EN EL CICLO BASE)-1)*100 3 - GESTIÓN 4 - EFICACIA 5 - SEMESTRAL 6 - ASCENDENTE 7. VARIABLES DEL INDICADOR TASA DE VARIACIÓN DE LA MATRICULA INICIAL POR CICLO ESCOLAR ATENDIDA UR PROGRAMADA ACTUALIZADA ALCANZADA %ALCANZADO 122 ----- 4.00 100.00 100.00 100.00 % 403 ----- 13,286.00 16.01 7.62 47.58 % 506 ----- 37,467.00 0.00 18,733.00 nan % 507 ----- 16,844.00 -5.42 0.00 0.00 % 508 ----- 91,002.00 0.00 0.00 nan % 515 ----- 0.00 0.00 0.00 nan % 525 ----- 23,002.00 0.01 10,277.00 118,126,436.78 % 563 ----- 4,206.00 0.05 2.00 4,201.68 %	UR 122 FORMATO DE OFICIALIZACIÓN DE CAPTURA DEL F911 , GENERADO POR LA PLATAFORMA FEDERAL https://www.f911.sep.gob.mx/2022-2023/Login.aspx, CON ACCESO POR USUARIO Y CONTRASEÑA, EN RESGUARDO DEL DEPARTAMENTO DE ESTADISTICA EDUCATIVA, PERIÓDO DE ACTUALIZACIÓN ANUAL UR 525 REPORTE DE FORMATO ESTADÍSTICO EN LÍNEA 911, GENERADO POR LA SECRETARÍA DE EDUCACIÓN PÚBLICA, RESGUARDADO POR EL DEPARTAMENTO DE INFORMACIÓN Y ESTADÍSTICA DEL IEBO, ACTUALIZADO 1 VEZ AL AÑO. UR 506 FORMATO DE OFICIALIZACIÓN DE CAPTURA DEL F911 , GENERADO POR LA PLATAFORMA FEDERAL https://www.f911.sep.gob.mx/2022-2023/Login.aspx, CON ACCESO POR USUARIO Y CONTRASEÑA, EN RESGUARDO DEL DEPARTAMENTO DE NORMATIVIDAD y ESTADISTICA, PERIÓDO DE ACTUALIZACIÓN ANUAL UR 563 REPORTE DE FORMATO 911 DE LA SEP, RESGUARDADO POR EL DEPARTAMENTO DE PLANEACIÓN DEL TEBCEO, ACTUALIZADO ANUALMENTE UR 507 FORMATO DE OFICIALIZACIÓN DE CAPTURA DEL F911 , GENERADO POR LA PLATAFORMA FEDERAL https://www.f911.sep.gob.mx/2022-2023/Login.aspx, CON ACCESO POR USUARIO Y CONTRASEÑA, EN RESGUARDO DEL DEPARTAMENTO DE REGISTRO ESCOLAR Y ESTADÍSTICA DEL CECYTEO, PERIÓDO DE ACTUALIZACIÓN ANUAL UR 515 FORMATO 911 DE LA SEP HTTP/ /WWW.SNIE.SEP.GOB.MX/ /DESCARGAS/ESTADISTICAS_E_ INDICADORES_2oOAXPDF UR 508 FORMATO 911 DE LA SEP HTTP//WWW.SNIE.SEP.GOB.MX/DESCARGAS/ESTADISTICA_E_INDICADORES/ESTADISTICA_E_INDICADORES_EDUCATIVOS_200AX.PDF UR 403 INFORME DE LA MATRICULA GENERADO Y RESGUARDADO POR LA CONTRALORIA GENERAL DE LA UABJO, ACTUALIZADO UNA VEZ AL AÑO.	UR 122 CONDICIONES SOCIALES, POLÍTICAS Y CLIMATOLÓGICAS EN LAS COMUNIDADES SON FAVORABLES UR 525 QUE LOS ALUMNOS EGRESADOS DE NIVEL SECUNDARIA SE INSCRIBAN EN EL IEBO. UR 506 QUE EXISTA SUFICIENCIA PRESUPUESTARIA Y LAS CONDICIONES SANITARIAS, ECONÓMICAS, LABORALES Y AMBIENTALES SEAN FAVORABLES UR 563 EXISTEN CONDICIONES FAVORABLES SANITARIAS, LABORALES Y ECONÓMICAS UR 507 LAS CONDICIONES SOCIALES, ECONÓMICAS Y METEOROLÓGICAS SE MANTIENEN ESTABLES UR 515 CONDICIONES SOCIALES, POLÍTICAS Y CLIMATOLÓGICAS SON FAVORABLES UR 508 CONDICIONES SOCIALES, POLITICAS Y CLIMATOLOGICAS SEAN FAVORABLES UR 403 ASPIRANTES DE NIVEL MEDIO SUPERIOR

GOBIERNO DEL ESTADO DE OAXACA
PROGRAMA OPERATIVO ANUAL 2023
MATRÍZ DE INDICADORES PARA RESULTADOS
REPORTE DE SEGUIMIENTO
TRIMESTRE: JULIO-SEPTIEMBRE

NIVEL	RESUMEN NARRATIVO	INDICADOR 1.NOMBRE 2. FÓRMULA DE CÁLCULO 3. TIPO 4.DIMENSIÓN 5.FRECUENCIA 6.SENTIDO 7.AVANCE	MEDIOS DE VERIFICACIÓN	SUPUESTOS
COMPONENTE	MECANISMOS PARA LA PLANEACIÓN INTEGRAL DISEÑADOS E IMPLEMENTADOS	1 - PORCENTAJE DE MECANISMOS DEL PROCESO DE PLANEACION INTEGRAL IMPLEMENTADOS 2 - (NÚMERO DE MECANISMOS DEL PROCESO DE PLANEACIÓN INTEGRAL IMPLEMENTADOS/ NÚMERO DE MECANISMOS DEL PROCESO DE PLANEACIÓN INTEGRAL PLANEADOS)*100 3 - GESTIÓN 4 - EFICACIA 5 - SEMESTRAL 6 - ASCENDENTE 7. VARIABLES DEL INDICADOR PORCENTAJE DE MECANISMOS DEL PROCESO DE PLANEACION INTEGRAL IMPLEMENTADOS UR PROGRAMADA ACTUALIZADA ALCANZADA %ALCANZADO 515 ----- 100.00 100.00 5.00 5.00 %	UR 515 ACTAS DEL PLENO DE LA CEPPEMS PUBLICADAS EN LA PAGINA OFICIAL DE LA CEPPEMS HTTP:/CEPPEMS.OAXACA.GOB.MX/	UR 515 LOS PARTICULARES SOLICITAN LA REVALIDACIÓN OFICIAL DE ESTUDIOS UR 515 LAS AUTORIDADES MUNICIPALES SOLICITAN LA CREACIÓN, REUBICACIÓN, SUSTITUCIÓN O CONVERSIÓN DE PLANTELES DE EDUCACIÓN MEDIA SUPERIOR UR 515 LOS SUBSISTEMAS PROVEEN DE INFORMACIÓN EN TIEMPO Y FORMA PARA REALIZAR LOS ESTUDIOS
ACTIVIDAD 1	REVISAR LOS EXPEDIENTES ACADÉMICOS DE LAS SOLICITUDES DE PARTICULARES PARA LA REVALIDACIÓN OFICIAL DE ESTUDIOS	1 - PORCENTAJE DE OPINIONES DE LAS SOLICITUDES DE PARTICULARES PARA LA REVALIDACIÓN OFICIAL DE ESTUDIOS EMITIDAS 2 - (NÚMERO DE OPINIONES DE LAS SOLICITUDES DE PARTICULARES PARA LA REVALIDACIÓN OFICIAL DE ESTUDIOS EMITIDAS/ NÚMERO DE OPINIONES DE LAS SOLICITUDES DE PARTICULARES PARA LA REVALIDACIÓN OFICIAL DE ESTUDIOS SOLICITADAS)*100 3 - GESTIÓN 4 - EFICACIA 5 - TRIMESTRAL 6 - ASCENDENTE 7. VARIABLES DEL INDICADOR *-NÚMERO DE OPINIONES DE LAS SOLICITUDES DE PARTICULARES PARA LA REVALIDACIÓN OFICIAL DE ESTUDIOS EMITIDAS-* UR PROGRAMADA ACTUALIZADA ALCANZADA %ALCANZADO 515 ----- 1.00 1.00 8.00 800.00 %		
ACTIVIDAD 2	REALIZAR ESTUDIOS DE MEJORAS PARA LOS PROCESOS INTERNOS DE LOS SUBSISTEMAS	1 - PORCENTAJE DE INFORMES DE PRUEBAS PILOTO REALIZADOS 2 - (NÚMERO DE INFORMES DE PRUEBAS PILOTO REALIZADOS/ NÚMERO DE INFORMES DE PRUEBAS PILOTO PROGRAMADOS)*100 3 - GESTIÓN 4 - EFICACIA 5 - TRIMESTRAL 6 - ASCENDENTE 7. VARIABLES DEL INDICADOR *-NÚMERO DE INFORMES DE PRUEBAS PILOTO REALIZADOS-* UR PROGRAMADA ACTUALIZADA ALCANZADA %ALCANZADO 515 ----- 1.00 0.00 0.00		

CONCEPTO	DESCRIPCIÓN
PROGRAMA 127	**INCREMENTO DE LA OFERTA EDUCATIVA SUPERIOR**
SUBPROGRAMA 00	**- -**
PROYECTO 000	- -
000	- - -
SUBPROGRAMA 01	**CONSTRUCCIÓN DE ESPACIOS EDUCATIVOS DE NIVEL SUPERIOR**
PROYECTO 000	- -
000	- - -
PROYECTO 001	PROGRAMA DE CONSTRUCCIÓN, EQUIPAMIENTO Y REHABILITACIÓN DE INFRAESTRUCTURA FÍSICA EDUCATIVA PARA EL NIVEL SUPERIOR FAM 2022. OBRA INSTITUTO TECNOLÓGICO DEL VALLE DE ETLA
000	- - -
001	CONCLUSIÓN DE LA CONSTRUCCIÓN DE LA UNIDAD MULTIFUNCIONAL DE TALLERES Y LABORATORIOS EN INSTITUTO TECNOLÓGICO DEL VALLE DE ETLA, CON CLAVE ESCOLAR: 20DIT0007I, PARA EJECUTAR TRABAJOS DE: CIMENTACIÓN, ESTRUCTURA, ALBAÑILERÍA Y ACABADOS, HERRERÍA, INSTALACIONES Y OBRA EXTERIOR (ANDADORES, CANAL DE DESAGUE PLUVIAL, RED, HIDRAULICA, CISTERNA, RED ELECTRICA, CUARTO DE MAQUINAS, RED SANITARIA, RED DE GAS Y PLAZA CÍVICA).
PROYECTO 002	PROGRAMA DE CONSTRUCCIÓN, EQUIPAMIENTO Y REHABILITACIÓN DE INFRAESTRUCTURA FÍSICA EDUCATIVA PARA EL NIVEL SUPERIOR FAM 2022. OBRA INSTITUTO TECNOLÓGICO DE OAXACA
000	- - -
001	CONCLUSIÓN DE LA CONSTRUCCIÓN DE LA UNIDAD MULTIFUNCIONAL DE TALLERES Y LABORATORIOS PARA EL PROGRAMA EDUCATIVO DE INGENIERÍA QUÍMICA EN EL INSTITUTO TECNOLÓGICO DE OAXACA.
PROYECTO 003	PROGRAMA DE CONSTRUCCIÓN, EQUIPAMIENTO Y REHABILITACIÓN DE INFRAESTRUCTURA FÍSICA EDUCATIVA PARA EL NIVEL SUPERIOR FAM 2022. OBRA UNIVERIDAD PEDAGÓGICA NACIONAL
000	- - -
001	CONSTRUCCIÓN DE BARDA PERIMETRAL EN UNIVERSIDAD PEDAGÓGICA NACIONAL SUBSEDE HEROICA CIUDAD DE TLAXIACO, UNIDAD 201, CON CLAVE ESCOLAR: 20MSU0040D
PROYECTO 004	PROGRAMA DE CONSTRUCCIÓN, EQUIPAMIENTO Y REHABILITACIÓN DE INFRAESTRUCTURA FÍSICA EDUCATIVA PARA EL NIVEL SUPERIOR FAM 2022. OBRA AFROUNIVERSIDAD POLITÉCNICA INTERCULTURAL
000	- - -
001	CONSTRUCCIÓN DE UNIDAD DE DOCENCIA DE 2 NIVELES TIPO UD-1 (1A. ETAPA) EN LA AFROUNIVERSIDAD POLITÉCNICA INTERCULTURAL.
PROYECTO 005	PROGRAMA DE CONSTRUCCIÓN, EQUIPAMIENTO Y REHABILITACIÓN DE INFRAESTRUCTURA FÍSICA EDUCATIVA PARA EL NIVEL SUPERIOR FAM 2022. OBRA UNIVERSIDAD POLITÉCNICA DEL BAJO MIXE.
000	- - -
001	CONSTRUCCIÓN DE UNIDAD DE DOCENCIA DE 2 NIVELES TIPO UD-1 (1A. ETAPA) EN LA UNIVERSIDAD POLITÉCNICA DEL BAJO MIXE.
PROYECTO 006	PROGRAMA DE CONSTRUCCIÓN, EQUIPAMIENTO Y REHABILITACIÓN DE INFRAESTRUCTURA FÍSICA EDUCATIVA PARA EL NIVEL SUPERIOR FAM 2022. OBRA INSTITUTO TECNOLÓGICO DE SALINA CRUZ
000	- - -
001	SEGUNDA ETAPA DEL GIMNASIO AUDITORIO EN INSTITUTO TECNOLÓGICO DE SALINA CRUZ.
PROYECTO 007	PROGRAMA DE CONSTRUCCIÓN, EQUIPAMIENTO Y REHABILITACIÓN DE INFRAESTRUCTURA FÍSICA EDUCATIVA PARA EL NIVEL SUPERIOR FAM 2022. OBRA UNIVERSIDAD POLITÉCNICA DE SALINA CRUZ
000	- - -
001	CONSTRUCCIÓN DE UNIDAD DE DOCENCIA DE 2 NIVELES TIPO UD-1 (1A. ETAPA) EN LA UNIVERSIDAD POLITÉCNICA DE SALINA CRUZ
PROYECTO 008	PROGRAMA DE CONSTRUCCIÓN, EQUIPAMIENTO Y REHABILITACIÓN DE INFRAESTRUCTURA EDUCATIVA PARA EL NIVEL SUPERIOR FAM 2023. OBRA INSTITUTO TECNOLÓGICO DEL VALLE DE ETLA
000	- - -
001	CONSTRUCCIÓN DE LOS MUROS DE CONTENCIÓN PERIMETRALES DE LOS LADOS ESTE Y OESTE ENTRE LOS EDIFICIOS B Y C
PROYECTO 009	PROGRAMA DE CONSTRUCCIÓN, EQUIPAMIENTO Y REHABILITACIÓN DE INFRAESTRUCTURA EDUCATIVA PARA EL NIVEL SUPERIOR FAM 2023. OBRA INSTITUTO TECNOLÓGICO DEL VALLE DE ETLA
000	- - -
001	PRIMERA ETAPA DE LA CONSTRUCCIÓN DEL ACCESO AL INSTITUTO TECNOLÓGICO DEL VALLE DE ETLA
PROYECTO 010	PROGRAMA DE CONSTRUCCIÓN, EQUIPAMIENTO Y REHABILITACIÓN DE INFRAESTRUCTURA EDUCATIVA PARA EL NIVEL SUPERIOR FAM 2023. OBRA INSTITUTO TECNOLÓGICO DE TUXTEPEC
000	- - -
001	CONCLUSIÓN DE EDIFICIO "F" DE 12 E.E. ESTRUCTURA. U1-C (5 LABORATORIOS DE 2 E.E. C/U Y SERVICIOS SANITARIOS DE 2 E.E.) Y OBRA EXTERIOR
PROYECTO 011	PROGRAMA DE CONSTRUCCIÓN, EQUIPAMIENTO Y REHABILITACIÓN DE INFRAESTRUCTURA EDUCATIVA PARA EL NIVEL SUPERIOR FAM 2023. OBRA INSTITUTO TECNOLÓGICO DE OAXACA
000	- - -
001	REPAVIMENTACIÓN DEL ESTACIONAMIENTO (PUERTA 1 A PUERTA 6)
PROYECTO 012	PROGRAMA DE CONSTRUCCIÓN, EQUIPAMIENTO Y REHABILITACIÓN DE INFRAESTRUCTURA EDUCATIVA PARA EL NIVEL SUPERIOR FAM 2023. OBRA INSTITUTO TECNOLÓGICO DE OAXACA
000	- - -
001	PRIMERA ETAPA DE SUSTITUCIÓN DE RED DE DRENAJE
PROYECTO 013	PROGRAMA DE CONSTRUCCIÓN, EQUIPAMIENTO Y REHABILITACIÓN DE INFRAESTRUCTURA EDUCATIVA PARA EL NIVEL SUPERIOR FAM 2023. OBRA INSTITUTO TECNOLÓGICO DE OAXACA
000	- - -
001	CONSTRUCCIÓN DE NÚCLEO DE SANITARIOS PARA SERVICIOS ADMINISTRATIVOS
PROYECTO 014	PROGRAMA DE CONSTRUCCIÓN, EQUIPAMIENTO Y REHABILITACIÓN DE INFRAESTRUCTURA EDUCATIVA PARA EL NIVEL SUPERIOR FAM 2023. OBRA INSTITUTO TECNOLÓGICO DE OAXACA

CONCEPTO	DESCRIPCIÓN
000	- - -
001	CONSTRUCCIÓN DE NÚCLEO DE SANITARIOS PARA SERVICIO A ESTUDIANTES
PROYECTO 015	PROGRAMA DE CONSTRUCCIÓN, EQUIPAMIENTO Y REHABILITACIÓN DE INFRAESTRUCTURA EDUCATIVA PARA EL NIVEL SUPERIOR FAM 2023. OBRA INSTITUTO TECNOLÓGICO DEL VALLE DE ETLA (UNIDAD DEMETRIO VALLEJO MARTÍNEZ EN EL ESPINAL)
000	- - -
001	CONSTRUCCIÓN DE LA BARDA PERIMETRAL Y ACCESOS A LA UNIDAD DEMETRIO VALLEJO MARTÍNEZ
PROYECTO 016	PROGRAMA DE CONSTRUCCIÓN, EQUIPAMIENTO Y REHABILITACIÓN DE INFRAESTRUCTURA EDUCATIVA PARA EL NIVEL SUPERIOR FAM 2023. OBRA INSTITUTO TECNOLÓGICO DEL VALLE DE ETLA (UNIDAD DEMETRIO VALLEJO MARTÍNEZ EN EL ESPINAL)
000	- - -
001	CONSTRUCCIÓN DE OBRA EXTERIOR EN LA UNIDAD DEMETRIO VALLEJO MARTÍNEZ.
PROYECTO 017	PROGRAMA DE CONSTRUCCIÓN, EQUIPAMIENTO Y REHABILITACIÓN DE INFRAESTRUCTURA EDUCATIVA PARA EL NIVEL SUPERIOR FAM 2023. OBRA INSTITUTO TECNOLÓGICO DEL VALLE DE ETLA
000	- - -
001	CONSTRUCCIÓN DE LA CAFETERÍA Y SU OBRA EXTERIOR EN EL INSTITUTO TECNOLÓGICO DE VALLE DE ETLA
PROYECTO 018	PROGRAMA DE CONSTRUCCIÓN, EQUIPAMIENTO Y REHABILITACIÓN DE INFRAESTRUCTURA EDUCATIVA PARA EL NIVEL SUPERIOR FAM 2023. OBRA INSTITUTO TECNOLÓGICO SUPERIOR DE SAN MIGUEL EL GRANDE
000	- - -
001	CULMINACIÓN DEL EDIFICIO DE SERVICIOS ESTUDIANTILES
PROYECTO 019	PROGRAMA DE CONSTRUCCIÓN, EQUIPAMIENTO Y REHABILITACIÓN DE INFRAESTRUCTURA EDUCATIVA PARA EL NIVEL SUPERIOR FAM 2023. OBRA INSTITUTO TECNOLÓGICO DE LA CUENCA DEL PAPALOAPAN.
000	- - -
001	CONCLUSIÓN DE LA UNIDAD MULTIFUNCIONAL DE TALLERES Y LABORATORIOS. REPARACIONES GENERALES Y MANTENIMIENTO DE TALLER DE FRUTAS, HORTALIZAS, LÁCTEOS, CÁRNICOS Y LA UNIDAD DE LA POSTA
PROYECTO 020	PROGRAMA DE CONSTRUCCIÓN, EQUIPAMIENTO Y REHABILITACIÓN DE INFRAESTRUCTURA EDUCATIVA PARA EL NIVEL SUPERIOR FAM 2023. OBRA INSTITUTO TECNOLÓGICO SUPERIOR DE TEPOSCOLULA
000	- - -
001	GIMNASIO-AUDITORIO PRIMERA ETAPA EN EL INSTITUTO TECNOLÓGICO SUPERIOR DE TEPOSCOLULA.
PROYECTO 021	PROGRAMA DE CONSTRUCCIÓN, EQUIPAMIENTO Y REHABILITACIÓN DE INFRAESTRUCTURA EDUCATIVA PARA EL NIVEL SUPERIOR FAM 2023. OBRA INSTITUTO TECNOLÓGICO DE PINOTEPA UNIDAD ACADÉMICA EN SAN JOSÉ ESTANCIA GRANDE
000	- - -
001	CONSOLIDACIÓN DEL PROGRAMA EDUCATIVO DE INGENIERÍA EN AGRONOMÍA (CONSTRUCCIÓN DE TANQUE ELEVADO 20 M3. CONSTRUCCIÓN DE 100 ML. DE BARDA PERIMETRAL, CONSTRUCCIÓN DE GALERÍA FILTRANTE, EQUIPAMIENTO DEL SISTEMA DE BOMBEO Y RAMAL ELÉCTRICO, ADECUACIÓN DE ESPACIOS (SEGUNDA ETAPA) DE EDIFICIO "A" 10 E.E. U2-C).
PROYECTO 022	PROGRAMA DE CONSTRUCCIÓN, EQUIPAMIENTO Y REHABILITACIÓN DE INFRAESTRUCTURA EDUCATIVA PARA EL NIVEL SUPERIOR FAM 2023. OBRA INSTITUTO TECNOLÓGICO DE PINOTEPA
000	- - -
001	CONSTRUCCIÓN DE EDIFICIO ACADÉMICO DEPARTAMENTAL TIPO II (PRIMERA ETAPA)
PROYECTO 023	PROGRAMA DE CONSTRUCCIÓN, EQUIPAMIENTO Y REHABILITACIÓN DE INFRAESTRUCTURA EDUCATIVA PARA EL NIVEL SUPERIOR FAM 2023. OBRA UNIVERSIDAD TECNOLÓGICA DE LA SIERRA SUR DE OAXACA
000	- - -
001	BIBLIOTECA (CONCLUSIÓN DE OBRA).
PROYECTO 024	PROGRAMA DE CONSTRUCCIÓN, EQUIPAMIENTO Y REHABILITACIÓN DE INFRAESTRUCTURA EDUCATIVA PARA EL NIVEL SUPERIOR FAM 2023. OBRA INSTITUTO TECNOLÓGICO DE SALINA CRUZ
000	- - -
001	TERMINACIÓN DE LA CONSTRUCCIÓN DEL GIMNASIO AUDITORIO
SUBPROGRAMA 02	**REPARACIÓN DE ESPACIOS EDUCATIVOS DE NIVEL SUPERIOR**
PROYECTO 000	- -
000	- - -
PROYECTO 001	REPARACIONES GENERALES EN EL INSTITUTO TECNOLÓGICO DEL VALLE DE OAXACA
000	- - -
001	REPARACIONES GENERALES EN EL INSTITUTO TECNOLÓGICO DEL VALLE DE OAXACA
PROYECTO 002	REPARACIONES GENERALES EN EL INSTITUTO TECNOLÓGICO DEL VALLE DE OAXACA (2ª ETAPA)
000	- - -
001	REPARACIONES GENERALES EN EL INSTITUTO TECNOLÓGICO DEL VALLE DE OAXACA (2ª ETAPA) COMPLEMENTO
PROYECTO 003	PROGRAMA DE CONSTRUCCIÓN, EQUIPAMIENTO Y REHABILITACIÓN DE INFRAESTRUCTURA EDUCATIVA PARA EL NIVEL SUPERIOR FAM 2023. OBRA INSTITUTO TECNOLÓGICO DE OAXACA
000	- - -
001	REHABILITACIÓN DEL GIMNASIO -AUDITORIO DEL INSTITUTO TECNOLÓGICO DE OAXACA.
PROYECTO 004	PROGRAMA DE CONSTRUCCIÓN, EQUIPAMIENTO Y REHABILITACIÓN DE INFRAESTRUCTURA EDUCATIVA PARA EL NIVEL SUPERIOR FAM 2023. OBRA INSTITUTO TECNOLÓGICO DE COMITANCILLO
000	- - -
001	MANTENIMIENTO DE LA POSTA BOVINA, POSTA PORCINA Y REHABILITACIÓN DEL TALLER DE LÁCTEOS
SUBPROGRAMA 03	**EQUIPAMIENTO DE ESPACIOS EDUCATIVOS DE NIVEL SUPERIOR**
PROYECTO 000	- -
000	- - -

CONCEPTO	DESCRIPCIÓN
PROYECTO 001	PROGRAMA DE CONSTRUCCIÓN, EQUIPAMIENTO Y REHABILITACIÓN DE INFRAESTRUCTURA FÍSICA EDUCATIVA PARA EL NIVEL SUPERIOR FAM 2022. EQUIPO INSTITUTO TECNOLÓGICO DEL ISTMO
000	- - -
001	EQUIPAMIENTO PARA LABORATORIO DE INGENIERÍA INDUSTRIAL Y CENTRO DE INFORMACIÓN PARA 300 LECTORES EN EL INSTITUTO TECNOLÓGICO DEL ISTMO
PROYECTO 002	PROGRAMA DE CONSTRUCCIÓN, EQUIPAMIENTO Y REHABILITACIÓN DE INFRAESTRUCTURA FÍSICA EDUCATIVA PARA EL NIVEL SUPERIOR FAM 2022. EQUIPO INSTITUTO TECNOLÓGICO DE OAXACA
000	- - -
001	EQUIPAMIENTO DE EDIFICIOS ACADÉMICOS DEL INSTITUTO TECNOLÓGICO DE OAXACA CON MOBILIARIO ESCOLAR, OFICINA Y EQUIPO
PROYECTO 003	PROGRAMA DE CONSTRUCCIÓN, EQUIPAMIENTO Y REHABILITACIÓN DE INFRAESTRUCTURA FÍSICA EDUCATIVA PARA EL NIVEL SUPERIOR FAM 2022. EQUIPO INSTITUTO TECNOLÓGICO DE LA CUENCA DEL PAPALOAPAN.
000	- - -
001	EQUIPAMIENTO PARA TALLERES LABORATORIOS Y PRÁCTICAS DE CAMPO EN INSTITUTO TECNOLÓGICO DE LA CUENCA DEL PAPALOAPAN
PROYECTO 004	PROGRAMA DE CONSTRUCCIÓN, EQUIPAMIENTO Y REHABILITACIÓN DE INFRAESTRUCTURA FÍSICA EDUCATIVA PARA EL NIVEL SUPERIOR FAM 2022. EQUIPO INSTITUTO TECNOLÓGICO DE TLAXIACO
000	- - -
001	EQUIPAMIENTO PARA LABORATORIO DE INGENIERÍA CÍVIL EN EL INSTITUTO TECNOLÓGICO DE TLAXIACO.
PROYECTO 005	PROGRAMA DE CONSTRUCCIÓN, EQUIPAMIENTO Y REHABILITACIÓN DE INFRAESTRUCTURA FÍSICA EDUCATIVA PARA EL NIVEL SUPERIOR FAM 2022. EQUIPO INSTITUTO TECNOLÓGICO DE TLAXIACO
000	- - -
001	EQUIPAMIENTO DE LA UNIDAD MULTIFUNCIONAL DE TALLERES Y LABORATORIOS EN EL ÁREA DE INDUSTRIA 4.0. EN EL INSTITUTO TECNOLÓGICO DE TLAXIACO.
PROYECTO 006	PROGRAMA DE CONSTRUCCIÓN, EQUIPAMIENTO Y REHABILITACIÓN DE INFRAESTRUCTURA FÍSICA EDUCATIVA PARA EL NIVEL SUPERIOR FAM 2022. EQUIPO INSTITUTO TECNOLÓGICO DE TUXTEPEC
000	- - -
001	EQUIPO PARA LABORATORIOS EN INSTITUTO TECNOLÓGICO DE TUXTEPEC.
PROYECTO 007	PROGRAMA DE CONSTRUCCIÓN, EQUIPAMIENTO Y REHABILITACIÓN DE INFRAESTRUCTURA FÍSICA EDUCATIVA PARA EL NIVEL SUPERIOR FAM 2022. EQUIPO UNIVERSIDAD POLITÉCNICA DE NOCHIXTLÁN "ABRAHAM CASTELLANOS"
000	- - -
001	EQUIPAMIENTO ESPECIALIZADO PARA LA PRÁCTICA DE LAS CARRERAS EN LA UNIVERSIDAD POLITÉCNICA DE NOCHIXTLÁN "ABRAHAM CASTELLANOS" CON CLAVE ESCOLAR: 20ESU0008M
PROYECTO 008	PROGRAMA DE CONSTRUCCIÓN, EQUIPAMIENTO Y REHABILITACIÓN DE INFRAESTRUCTURA EDUCATIVA PARA EL NIVEL SUPERIOR FAM 2023. EQUIPO INSTITUTO TECNOLÓGICO DE OAXACA
000	- - -
001	PRIMERA ETAPA DE EQUIPAMIENTO DE LA UNIDAD DE POSGRADO
PROYECTO 009	PROGRAMA DE CONSTRUCCIÓN, EQUIPAMIENTO Y REHABILITACIÓN DE INFRAESTRUCTURA EDUCATIVA PARA EL NIVEL SUPERIOR FAM 2023. EQUIPO INSTITUTO TECNOLÓGICO DE OAXACA
000	- - -
001	PRIMERA ETAPA DE EQUIPAMIENTO DE LOS TALLERES Y LABORATORIOS DE LA UNIDAD MULTIFUNCIONAL
PROYECTO 010	PROGRAMA DE CONSTRUCCIÓN, EQUIPAMIENTO Y REHABILITACIÓN DE INFRAESTRUCTURA EDUCATIVA PARA EL NIVEL SUPERIOR FAM 2023. EQUIPO INSTITUTO TECNOLÓGICO DE PINOTEPA UNIDAD ACADÉMICA DE SAN JOSÉ ESTANCIA GRANDE
000	- - -
001	ADQUISIÓN Y SUMINISTRO DE EQUIPAMIENTO (SEGUNDA ETAPA) DE EDIFICIO "A" 10 E.E.. U2-C.
PROYECTO 011	PROGRAMA DE CONSTRUCCIÓN, EQUIPAMIENTO Y REHABILITACIÓN DE INFRAESTRUCTURA EDUCATIVA PARA EL NIVEL SUPERIOR FAM 2023. EQUIPO INSTITUTO TECNOLÓGICO DE TUXTEPEC
000	- - -
001	EQUIPO PARA LABORATORIOS EN INSTITUTO TECNOLÓGICO DE TUXTEPEC
PROYECTO 012	PROGRAMA DE CONSTRUCCIÓN, EQUIPAMIENTO Y REHABILITACIÓN DE INFRAESTRUCTURA EDUCATIVA PARA EL NIVEL SUPERIOR FAM 2023. EQUIPO INSTITUTO TECNOLÓGICO DE LA CUENCA DEL PAPALOAPAN.
000	- - -
001	EQUIPAMIENTO EN INSTITUTO TÉCNOLÓGICO DE LA CUENCA DEL PAPALOAPAN
PROYECTO 013	PROGRAMA DE CONSTRUCCIÓN, EQUIPAMIENTO Y REHABILITACIÓN DE INFRAESTRUCTURA EDUCATIVA PARA EL NIVEL SUPERIOR FAM 2023. EQUIPO INSTITUTO TECNOLÓGICO DE PINOTEPA
000	- - -
001	ADQUISICIÓN Y SUMINISTRO DE EQUIPO DE CÓMPUTO PARA EL EDIFICIO C (CENTRO DE CÓMPUTO) EN EL INSTITUTO TECNOLÓGICO DE PINOTEPA
PROYECTO 014	PROGRAMA DE CONSTRUCCIÓN, EQUIPAMIENTO Y REHABILITACIÓN DE INFRAESTRUCTURA EDUCATIVA PARA EL NIVEL SUPERIOR FAM 2023. EQUIPO INSTITUTO TECNOLÓGICO DE POCHUTLA
000	- - -
001	EQUIPAMIENTO DEL TALLER DE PRODUCCIÓN INDUSTRIAL DE ALIMENTOS.
PROYECTO 015	PROGRAMA DE CONSTRUCCIÓN, EQUIPAMIENTO Y REHABILITACIÓN DE INFRAESTRUCTURA EDUCATIVA PARA EL NIVEL SUPERIOR FAM 2023. EQUIPO INSTITUTO TECNOLÓGICO DEL VALLE DE ETLA (UNIDAD DEMETRIO VALLEJO MARTÍNEZ EN EL ESPINAL)
000	- - -
001	PRIMERA ETAPA DE EQUIPAMIENTO DE LA UNIDAD DEMETRIO VALLEJO MARTÍNEZ.
PROYECTO 016	PROGRAMA DE CONSTRUCCIÓN, EQUIPAMIENTO Y REHABILITACIÓN DE INFRAESTRUCTURA EDUCATIVA PARA EL NIVEL SUPERIOR FAM 2023. EQUIPO INSTITUTO TECNOLÓGICO DEL VALLE DE ETLA
000	- - -

CONCEPTO	DESCRIPCIÓN
001	PRIMERA ETAPA DE EQUIPAMIENTO DE LA UNDAD MULTIFUNCIONAL DE TALLERES Y LABORATORIOS.
PROGRAMA 200	**AMPLIACIÓN DE LA COBERTURA DE LA EDUCACIÓN MEDIA SUPERIOR**
SUBPROGRAMA 00	**- -**
PROYECTO 000	- -
000	- - -
SUBPROGRAMA 01	**CONSTRUCCIÓN DE ESPACIOS EDUCATIVOS EN EL NIVEL MEDIO SUPERIOR**
PROYECTO 000	- -
000	- - -
PROYECTO 001	PROGRAMA DE CONSTRUCCIÓN, EQUIPAMIENTO Y REHABILITACIÓN DE INFRAESTRUCTURA FÍSICA EDUCATIVA DEL NIVEL MEDIO SUPERIOR 2022. BIC OBRA
000	- - -
001	CONSTRUCCIÓN DE TECHADO Y CANCHA DEPORTIVA EN BACHILLERATO INTEGRAL COMUNITARIO NÚM. 09
PROYECTO 002	PROGRAMA DE CONSTRUCCIÓN, EQUIPAMIENTO Y REHABILITACIÓN DE INFRAESTRUCTURA EDUCATIVA DEL NIVEL MEDIO SUPERIOR 2023. BIC OBRA
000	- - -
001	CONSTRUCCIÓN DE TECHADO Y CANCHA DEPORTIVA EN BACHILLERATO INTEGRAL COMUNITARIO NÚM. 09
PROYECTO 003	PROGRAMA DE CONSTRUCCIÓN, EQUIPAMIENTO Y REHABILITACIÓN DE INFRAESTRUCTURA EDUCATIVA DEL NIVEL MEDIO SUPERIOR 2023. BIC OBRA
000	- - -
001	CONSTRUCCIÓN DE UN AULA EN BACHILLERATO INTEGRAL COMUNITARIO NÚM. 34
002	CONSTRUCCIÓN DE UN AULA EN BACHILLERATO INTEGRAL COMUNITARIO NÚM. 32
003	CONSTRUCCIÓN DE UN AULA EN BACHILLERATO INTEGRAL COMUNITARIO NÚM. 40
PROYECTO 004	CONSTRUCCIÓN DE AULAS EN EL BACHILLERATO, CENTRO NUM. 184 SAN PABLO CUATRO VENADOS CON CLAVE: 20ETH0184M, EN LA LOCALIDAD DE SAN PABLO CUATRO VENADOS EN EL MUNICIPIO DE SAN PABLO CUATRO VENADOS.
000	- - -
001	CONSTRUCCIÓN DE AULAS EN EL BACHILLERATO, CENTRO NÚM. 184 SAN PABLO CUATRO VENADOS CON CLAVE: 20ETH0184M, EN LA LOCALIDAD DE SAN PABLO CUATRO VENADOS EN EL MUNICIPIO DE SAN PABLO CUATRO VENADOS.
PROYECTO 005	CONSTRUCCIÓN DE TECHADO EN ÁREA DE IMPARTICIÓN DE EDUCACIÓN FÍSICA EN CECYTE NÚM. 03 C.C.T. 20ETC0003R, DE LA LOCALIDAD DE IXTLÁN DE JUÁREZ, MUNICIPIO DE IXTLÁN DE JUÁREZ.
000	- - -
001	CONSTRUCCIÓN DE TECHADO EN ÁREA DE IMPARTICIÓN DE EDUCACIÓN FÍSICA EN CECYTE NÚM. 03 C.C.T. 20ETC0003R, DE LA LOCALIDAD DE IXTLÁN DE JUÁREZ, MUNICIPIO DE IXTLÁN DE JUÁREZ.
SUBPROGRAMA 02	**REPARACIÓN DE ESPACIOS EDUCATIVOS EN EL NIVEL MEDIO SUPERIOR**
PROYECTO 000	- -
000	- - -
PROYECTO 001	PROGRAMA DE CONSTRUCCIÓN, EQUIPAMIENTO Y REHABILITACIÓN DE INFRAESTRUCTURA EDUCATIVA DEL NIVEL MEDIO SUPERIOR 2023. BIC REPARACIONES
000	- - -
001	REPARACIONES GENERALES EN EL BIC NÚM. 11
SUBPROGRAMA 03	**EQUIPAMIENTO DE ESPACIOS EDUCATIVOS EN EL NIVEL MEDIO SUPERIOR**
PROYECTO 000	- -
000	- - -
PROYECTO 001	PROGRAMA DE CONSTRUCCIÓN, EQUIPAMIENTO Y REHABILITACIÓN DE INFRAESTRUCTURA FÍSICA EDUCATIVA DEL NIVEL MEDIO SUPERIOR 2021. REMANENTE EQUIPO PREPARATORIA-UABJO
000	- - -
001	EQUIPAMIENTO PARA SIETE AULAS EN PREPARATORIA NÚM. 6 CON CLAVE ESCOLAR: 20UBH0006L
PROYECTO 002	PROGRAMA DE CONSTRUCCIÓN, EQUIPAMIENTO Y REHABILITACIÓN DE INFRAESTRUCTURA FÍSICA EDUCATIVA DEL NIVEL MEDIO SUPERIOR 2022. TELEBACHILLERATO EQUIPO
000	- - -
001	EQUIPAMIENTO PARA TELEBACHILLERATO COMUNITARIO NÚM. 91
002	EQUIPAMIENTO PARA TELEBACHILLERATO COMUNITARIO NÚM. 42
003	EQUIPAMIENTO PARA TELEBACHILLERATO COMUNITARIO NÚM. 19
004	EQUIPAMIENTO PARA TELEBACHILLERATO COMUNITARIO NÚM. 75
005	EQUIPAMIENTO PARA TELEBACHILLERATO COMUNITARIO NÚM. 27
006	EQUIPAMIENTO PARA TELEBACHILLERATO COMUNITARIO NÚM. 64
007	EQUIPAMIENTO PARA TELEBACHILLERATO COMUNITARIO NÚM. 74
008	EQUIPAMIENTO PARA TELEBACHILLERATO COMUNITARIO NÚM. 08
009	EQUIPAMIENTO PARA TELEBACHILLERATO COMUNITARIO NÚM. 01
010	EQUIPAMIENTO PARA TELEBACHILLERATO COMUNITARIO NÚM. 102
PROYECTO 003	PROGRAMA DE CONSTRUCCIÓN, EQUIPAMIENTO Y REHABILITACIÓN DE INFRAESTRUCTURA FÍSICA EDUCATIVA DEL NIVEL MEDIO SUPERIOR 2022. BIC EQUIPO
000	- - -
001	EQUIPAMIENTO PARA BACHILLERATO INTEGRAL COMUNITARIO NÚM. 03

CONCEPTO	DESCRIPCIÓN
002	EQUIPAMIENTO PARA BACHILLERATO INTEGRAL COMUNITARIO NÚM. 11
003	EQUIPAMIENTO PARA BACHILLERATO INTEGRAL COMUNITARIO NÚM. 20
004	EQUIPAMIENTO PARA BACHILLERATO INTEGRAL COMUNITARIO NÚM. 28
005	EQUIPAMIENTO PARA BACHILLERATO INTEGRAL COMUNITARIO NÚM. 08
006	EQUIPAMIENTO PARA BACHILLERATO INTEGRAL COMUNITARIO NÚM. 21
007	EQUIPAMIENTO PARA BACHILLERATO INTEGRAL COMUNITARIO NÚM. 22
008	EQUIPAMIENTO PARA BACHILLERATO INTEGRAL COMUNITARIO NÚM. 38
009	EQUIPAMIENTO PARA BACHILLERATO INTEGRAL COMUNITARIO NÚM. 32
010	EQUIPAMIENTO PARA BACHILLERATO INTEGRAL COMUNITARIO NÚM. 47
011	EQUIPAMIENTO PARA BACHILLERATO INTEGRAL COMUNITARIO NÚM. 12
012	EQUIPAMIENTO PARA BACHILLERATO INTEGRAL COMUNITARIO NÚM. 41
013	EQUIPAMIENTO PARA BACHILLERATO INTEGRAL COMUNITARIO NÚM. 04
014	EQUIPAMIENTO PARA BACHILLERATO INTEGRAL COMUNITARIO NÚM. 43
015	EQUIPAMIENTO PARA BACHILLERATO INTEGRAL COMUNITARIO NÚM. 30
016	EQUIPAMIENTO PARA BACHILLERATO INTEGRAL COMUNITARIO NÚM. 33
017	EQUIPAMIENTO PARA BACHILLERATO INTEGRAL COMUNITARIO NÚM. 25
018	EQUIPAMIENTO PARA BACHILLERATO INTEGRAL COMUNITARIO NÚM. 18
019	EQUIPAMIENTO PARA BACHILLERATO INTEGRAL COMUNITARIO NÚM. 45
020	EQUIPAMIENTO PARA BACHILLERATO INTEGRAL COMUNITARIO NÚM. 07
021	EQUIPAMIENTO PARA BACHILLERATO INTEGRAL COMUNITARIO NÚM. 05
022	EQUIPAMIENTO PARA BACHILLERATO INTEGRAL COMUNITARIO NÚM. 49
023	EQUIPAMIENTO PARA BACHILLERATO INTEGRAL COMUNITARIO NÚM. 40
024	EQUIPAMIENTO PARA BACHILLERATO INTEGRAL COMUNITARIO NÚM. 06
025	EQUIPAMIENTO PARA BACHILLERATO INTEGRAL COMUNITARIO NÚM. 39
026	EQUIPAMIENTO PARA BACHILLERATO INTEGRAL COMUNITARIO NÚM. 17
027	EQUIPAMIENTO PARA BACHILLERATO INTEGRAL COMUNITARIO NÚM. 02
028	EQUIPAMIENTO PARA BACHILLERATO INTEGRAL COMUNITARIO NÚM. 48
029	EQUIPAMIENTO PARA BACHILLERATO INTEGRAL COMUNITARIO NÚM. 36
030	EQUIPAMIENTO PARA BACHILLERATO INTEGRAL COMUNITARIO NÚM. 37
031	EQUIPAMIENTO PARA BACHILLERATO INTEGRAL COMUNITARIO NÚM. 09
032	EQUIPAMIENTO PARA BACHILLERATO INTEGRAL COMUNITARIO NÚM. 13
033	EQUIPAMIENTO PARA BACHILLERATO INTEGRAL COMUNITARIO NÚM. 46
034	EQUIPAMIENTO PARA BACHILLERATO INTEGRAL COMUNITARIO NÚM. 35
PROYECTO 004	PROGRAMA DE CONSTRUCCIÓN, EQUIPAMIENTO Y REHABILITACIÓN DE INFRAESTRUCTURA FÍSICA EDUCATIVA DEL NIVEL MEDIO SUPERIOR 2022. CECYTE EQUIPO
000	- - -
001	EQUIPAMIENTO PARA EL CECYTE NÚM. 25
PROYECTO 005	PROGRAMA DE CONSTRUCCIÓN, EQUIPAMIENTO Y REHABILITACIÓN DE INFRAESTRUCTURA FÍSICA EDUCATIVA DEL NIVEL MEDIO SUPERIOR 2022. EQUIPO IEBO
000	- - -
001	EQUIPAMIENTO PARA LABORATORIO EN IEBO NÚM. 126 CON CLAVE ESCOLAR: 20ETH0126W
PROYECTO 006	PROGRAMA DE CONSTRUCCIÓN, EQUIPAMIENTO Y REHABILITACIÓN DE INFRAESTRUCTURA EDUCATIVA DEL NIVEL MEDIO SUPERIOR 2023. CECYTE EQUIPO
000	- - -
001	EQUIPAMIENTO PARA EL CECYTE NÚM. 2
002	EQUIPAMIENTO PARA EL CECYTE NÚM. 21
003	EQUIPAMIENTO PARA EL CECYTE NÚM. 04
004	EQUIPAMIENTO PARA EL CECYTE NÚM. 06
005	EQUIPAMIENTO PARA EL CECYTE NÚM. 13
006	EQUIPAMIENTO PARA EL CECYTE EMSAD NÚM. 42
007	EQUIPAMIENTO PARA EL CECYTE EMSAD NÚM. 64
008	EQUIPAMIENTO PARA EL CECYTE EMSAD NÚM. 75
009	EQUIPAMIENTO PARA EL CECYTE NÚM. 10
010	EQUIPAMIENTO PARA EL CECYTE EMSAD NÚM. 54
011	EQUIPAMIENTO PARA EL CECYTE NÚM. 14
012	EQUIPAMIENTO PARA EL CECYTE NÚM. 29
013	EQUIPAMIENTO PARA EL CECYTE EMSAD NÚM. 48
014	EQUIPAMIENTO PARA EL CECYTE EMSAD NÚM. 20
015	EQUIPAMIENTO PARA EL CECYTE EMSAD NÚM. 35

CONCEPTO	DESCRIPCIÓN
PROYECTO 007	PROGRAMA DE CONSTRUCCIÓN, EQUIPAMIENTO Y REHABILITACIÓN DE INFRAESTRUCTURA EDUCATIVA DEL NIVEL MEDIO SUPERIOR 2023. BIC EQUIPO
000	- - -
001	EQUIPAMIENTO PARA BIC NÚM. 1 DE GUELATAO DE JUÁREZ CON CLAVE ESCOLAR: 20EBD0001C
002	EQUIPAMIENTO PARA BIC NÚM. 12 DE SAN MIGUEL CHIMALAPA CON CLAVE ESCOLAR:20EBD0012I
003	EQUIPAMIENTO PARA BIC NÚM. 16 DE SANTO DOMINGO TEPUXTEPEC CON CLAVE ESCOLAR:20EBD0016E
004	EQUIPAMIENTO PARA BIC NÚM. 27 DE ÁLVARO OBREGÓN CON CLAVE ESCOLAR:20EBD0027K
005	EQUIPAMIENTO PARA BIC NÚM. 46 DE COATECAS ALTAS CON CLAVE ESCOLAR:20EBD0046Z
PROYECTO 008	PROGRAMA DE CONSTRUCCIÓN, EQUIPAMIENTO Y REHABILITACIÓN DE INFRAESTRUCTURA EDUCATIVA DEL NIVEL MEDIO SUPERIOR 2023. TELEBACHILLERATOS EQUIPO
000	- - -
001	EQUIPAMIENTO PARA TELEBACHILLERATO COMUNITARIO NÚM. 01 CLAVE: 20ETK0001B
002	EQUIPAMIENTO PARA TELEBACHILLERATO COMUNITARIO NÚM. 02 CLAVE:20ETK0002A
003	EQUIPAMIENTO PARA TELEBACHILLERATO COMUNITARIO NÚM. 03 CLAVE:20ETK0003Z
004	EQUIPAMIENTO PARA TELEBACHILLERATO COMUNITARIO NÚM. 04 CLAVE:20ETK0004Z
005	EQUIPAMIENTO PARA TELEBACHILLERATO COMUNITARIO NÚM. 05 CLAVE: 20ETK0005Y
006	EQUIPAMIENTO PARA TELEBACHILLERATO COMUNITARIO NÚM. 06 CLAVE: 20ETK0006X
007	EQUIPAMIENTO PARA TELEBACHILLERATO COMUNITARIO NÚM. 07 CLAVE:20ETK0007W
008	EQUIPAMIENTO PARA TELEBACHILLERATO COMUNITARIO NÚM. 08 CLAVE:20ETK0008V
009	EQUIPAMIENTO PARA TELEBACHILLERATO COMUNITARIO NÚM. 09 CLAVE: 20ETK0009U
010	EQUIPAMIENTO PARA TELEBACHILLERATO COMUNITARIO NÚM. 10 CLAVE:20ETK0010J
011	EQUIPAMIENTO PARA TELEBACHILLERATO COMUNITARIO NÚM. 11 CLAVE:20ETK0011I
012	EQUIPAMIENTO PARA TELEBACHILLERATO COMUNITARIO NÚM. 12 CON CLAVE: 20ETK0012H
013	EQUIPAMIENTO PARA TELEBACHILLERATO COMUNITARIO NÚM.13 CLAVE:20ETK0013G
014	EQUIPAMIENTO PARA TELEBACHILLERATO COMUNITARIO NÚM. 14 CLAVE: 20ETK0014F
015	EQUIPAMIENTO PARA TELEBACHILLERATO COMUNITARIO NÚM. 15 CON CLAVE: 20ETK0015E
016	EQUIPAMIENTO PARA TELEBACHILLERATO COMUNITARIO NÚM. 16 CLAVE:20ETK0016D
017	EQUIPAMIENTO PARA TELEBACHILLERATO COMUNITARIO NÚM. 17 CLAVE: 20ETK0017C
018	EQUIPAMIENTO PARA TELEBACHILLERATO COMUNITARIO NÚM.18 CLAVE:20ETK0018B
019	EQUIPAMIENTO PARA TELEBACHILLERATO COMUNITARIO NÚM. 19 CLAVE: 20ETK0019A
020	EQUIPAMIENTO PARA TELEBACHILLERATO COMUNITARIO NÚM.20 CLAVE:20ETK0020Q
021	EQUIPAMIENTO PARA TELEBACHILLERATO COMUNITARIO NÚM. 21 CLAVE: 20ETK0021P
022	EQUIPAMIENTO PARA TELEBACHILLERATO COMUNITARIO NÚM 22 CLAVE: 20ETK0022O
023	EQUIPAMIENTO PARA TELEBACHILLERATO COMUNITARIO NÚM 23 CLAVE: 20ETK0023N
024	EQUIPAMIENTO PARA TELEBACHILLERATO COMUNITARIO NÚM. 24 CLAVE: 20ETK0024M
025	EQUIPAMIENTO PARA TELEBACHILLERATO COMUNITARIO NÚM. 25 CLAVE:20ETK0025L
026	EQUIPAMIENTO PARA TELEBACHILLERATO COMUNITARIO NÚM. 26 CLAVE: 20ETK0026K
027	EQUIPAMIENTO PARA TELEBACHILLERATO COMUNITARIO NÚM. 27 CLAVE: 20ETK0027J
028	EQUIPAMIENTO PARA TELEBACHILLERATO COMUNITARIO NÚM. 28 CLAVE: 20ETK0028I
029	EQUIPAMIENTO PARA TELEBACHILLERATO COMUNITARIO NÚM. 29 CLAVE: 20ETK0029H
030	EQUIPAMIENTO PARA TELEBACHILLERATO COMUNITARIO NÚM.30 CLAVE: 20ETK0030X
031	EQUIPAMIENTO PARA TELEBACHILLERATO COMUNITARIO NÚM.31 CLAVE: 20ETK0031W
032	EQUIPAMIENTO PARA TELEBACHILLERATO COMUNITARIO NÚM. 32 CLAVE: 20ETK0032V
033	EQUIPAMIENTO PARA TELEBACHILLERATO COMUNITARIO NÚM. 33 CLAVE: 20ETK0033U
034	EQUIPAMIENTO PARA TELEBACHILLERATO COMUNITARIO NÚM. 34 CLAVE: 20ETK0034T
035	EQUIPAMIENTO PARA TELEBACHILLERATO COMUNITARIO NÚM 35 CLAVE: 20ETK0035S
036	EQUIPAMIENTO PARA TELEBACHILLERATO COMUNITARIO NÚM. 36 CLAVE: 20ETK0036R
037	EQUIPAMIENTO PARA TELEBACHILLERATO COMUNITARIO NÚM. 37 CLAVE:20ETK0037Q
038	EQUIPAMIENTO PARA TELEBACHILLERATO COMUNITARIO NÚM. 38 CON CLAVE: 20ETK0038P
039	EQUIPAMIENTO PARA TELEBACHILLERATO COMUNITARIO NÚM. 39 CLAVE: 20ETK0039O
040	EQUIPAMIENTO PARA TELEBACHILLERATO COMUNITARIO NÚM. 40 CON CLAVE: 20ETK0040D
041	EQUIPAMIENTO PARA TELEBACHILLERATO COMUNITARIO NÚM 41 CLAVE: 20ETK0041C
042	EQUIPAMIENTO PARA TELEBACHILLERATO COMUNITARIO NÚM 42 CLAVE: 20ETK0042B
043	EQUIPAMIENTO PARA TELEBACHILLERATO COMUNITARIO NÚM. 43 CLAVE: 20ETK0043A
044	EQUIPAMIENTO PARA TELEBACHILLERATO COMUNITARIO NÚM. 44 CLAVE: 20ETK0044Z
045	EQUIPAMIENTO PARA TELEBACHILLERATO COMUNITARIO NÚM. 45 CON CLAVE:20ETK0045Z
046	EQUIPAMIENTO PARA TELEBACHILLERATO COMUNITARIO NÚM. 46 CLAVE:20ETK0046Y
047	EQUIPAMIENTO PARA TELEBACHILLERATO COMUNITARIO NÚM. 47 CON CLAVE: 20ETK0047X

CONCEPTO	DESCRIPCIÓN
048	EQUIPAMIENTO PARA TELEBACHILLERATO COMUNITARIO NÚM. 48 CLAVE: 20ETK0048W
049	EQUIPAMIENTO PARA TELEBACHILLERATO COMUNITARIO NÚM. 49 CLAVE: 20ETK0049V
050	EQUIPAMIENTO PARA TELEBACHILLERATO COMUNITARIO NÚM. 50 CLAVE: 20ETK0050K
051	EQUIPAMIENTO PARA TELEBACHILLERATO COMUNITARIO NÚM. 51 CLAVE:20ETK0051J
052	EQUIPAMIENTO PARA TELEBACHILLERATO COMUNITARIO NÚM. 52 CLAVE: 20ETK0052I
053	EQUIPAMIENTO PARA TELEBACHILLERATO COMUNITARIO NÚM. 53 CLAVE: 20ETK0053H
054	EQUIPAMIENTO PARA TELEBACHILLERATO COMUNITARIO NÚM. 55 CLAVE: 20ETK0055F
055	EQUIPAMIENTO PARA TELEBACHILLERATO COMUNITARIO NÚM. 56 CLAVE: 20ETK0056E
056	EQUIPAMIENTO PARA TELEBACHILLERATO COMUNITARIO NÚM. 57 CLAVE: 20ETK0057D
057	EQUIPAMIENTO PARA TELEBACHILLERATO COMUNITARIO NÚM. 58 CON CLAVE: 20ETK0058C
058	EQUIPAMIENTO PARA TELEBACHILLERATO COMUNITARIO NÚM. 59 CLAVE: 20ETK0059B
059	EQUIPAMIENTO PARA TELEBACHILLERATO COMUNITARIO NÚM. 60 CLAVE: 20ETK0060R
060	EQUIPAMIENTO PARA TELEBACHILLERATO COMUNITARIO NÚM. 61 CLAVE:20ETK0061Q
061	EQUIPAMIENTO PARA TELEBACHILLERATO COMUNITARIO NÚM. 62 CLAVE: 20ETK0062P
062	EQUIPAMIENTO PARA TELEBACHILLERATO COMUNITARIO NÚM. 63 CLAVE: 20ETK0063O
063	EQUIPAMIENTO PARA TELEBACHILLERATO COMUNITARIO NÚM. 64 CLAVE:20ETK0064N
064	EQUIPAMIENTO PARA TELEBACHILLERATO COMUNITARIO NÚM. 65 CLAVE: 20ETK0065M
065	EQUIPAMIENTO PARA TELEBACHILLERATO COMUNITARIO NÚM. 66 CON CLAVE:20ETK0066L
066	EQUIPAMIENTO PARA TELEBACHILLERATO COMUNITARIO NÚM. 67 CLAVE: 20ETK0067K
067	EQUIPAMIENTO PARA TELEBACHILLERATO COMUNITARIO NÚM. 68 CLAVE: 20ETK0068J
068	EQUIPAMIENTO PARA TELEBACHILLERATO COMUNITARIO NÚM. 69 CLAVE: 20ETK0069I
069	EQUIPAMIENTO PARA TELEBACHILLERATO COMUNITARIO NÚM. 70 20ETK0070Y
070	EQUIPAMIENTO PARA TELEBACHILLERATO COMUNITARIO NÚM. 71 CLAVE:20ETK0071X
071	EQUIPAMIENTO PARA TELEBACHILLERATO COMUNITARIO NÚM. 72 CLAVE: 20ETK0072W
072	EQUIPAMIENTO PARA TELEBACHILLERATO COMUNITARIO NÚM. 74 CLAVE: 20ETK0074U
073	EQUIPAMIENTO PARA TELEBACHILLERATO COMUNITARIO NÚM. 75 CLAVE: 20ETK0075T
074	EQUIPAMIENTO PARA TELEBACHILLERATO COMUNITARIO NÚM. 76 CON CLAVE: 20ETK0076S
075	EQUIPAMIENTO PARA TELEBACHILLERATO COMUNITARIO NÚM. 77 CLAVE: 20ETK0077R
076	EQUIPAMIENTO PARA TELEBACHILLERATO COMUNITARIO NÚM. 78 CLAVE: 20ETK0078Q
077	EQUIPAMIENTO PARA TELEBACHILLERATO COMUNITARIO NÚM. 79 CON CLAVE: 20ETK0079P
078	EQUIPAMIENTO PARA TELEBACHILLERATO COMUNITARIO NO. 80 CON CLAVE: 20ETK0080E
079	EQUIPAMIENTO PARA TELEBACHILLERATO COMUNITARIO NÚM. 81 CON CLAVE: 20ETK0081D
080	EQUIPAMIENTO PARA TELEBACHILLERATO COMUNITARIO NÚM. 82 CLAVE: 20ETK0082C
081	EQUIPAMIENTO PARA TELEBACHILLERATO COMUNITARIO NÚM. 83 CLAVE: 20ETK0083B
082	EQUIPAMIENTO PARA TELEBACHILLERATO COMUNITARIO NÚM. 84 CLAVE: 20ETK0084A
083	EQUIPAMIENTO PARA TELEBACHILLERATO COMUNITARIO NÚM. 85 CLAVE: 20ETK0085Z
084	EQUIPAMIENTO PARA TELEBACHILLERATO COMUNITARIO NÚM. 86 CLAVE: 20ETK0086Z
085	EQUIPAMIENTO PARA TELEBACHILLERATO COMUNITARIO NÚM. 87 CON CLAVE:20ETK0087Y
086	EQUIPAMIENTO PARA TELEBACHILLERATO COMUNITARIO NÚM. 88 CLAVE: 20ETK0088X
087	EQUIPAMIENTO PARA TELEBACHILLERATO COMUNITARIO NÚM. 89 CLAVE: 20ETK0089W
088	EQUIPAMIENTO PARA TELEBACHILLERATO COMUNITARIO NÚM. 90 CON CLAVE:20ETK0090L
089	EQUIPAMIENTO PARA TELEBACHILLERATO COMUNITARIO NÚM. 91 CON CLAVE: 20ETK0091K
090	EQUIPAMIENTO PARA TELEBACHILLERATO COMUNITARIO NÚM. 92 CLAVE: 20ETK0092J
091	EQUIPAMIENTO PARA TELEBACHILLERATO COMUNITARIO NÚM. 93 CLAVE: 20ETK0093I
092	EQUIPAMIENTO PARA TELEBACHILLERATO COMUNITARIO NÚM.94 CON CLAVE: 20ETK0094H
093	EQUIPAMIENTO PARA TELEBACHILLERATO COMUNITARIO NÚM. 95 CLAVE: 20ETK0095G
094	EQUIPAMIENTO PARA TELEBACHILLERATO COMUNITARIO NÚM. 96 CLAVE: 20ETK0096F
095	EQUIPAMIENTO PARA TELEBACHILLERATO COMUNITARIO NÚM. 97 CLAVE: 20ETK0097E
096	EQUIPAMIENTO PARA TELEBACHILLERATO COMUNITARIO NÚM. 98 CLAVE: 20ETK0098D
097	EQUIPAMIENTO PARA TELEBACHILLERATO COMUNITARIO NÚM. 100 CLAVE: 20ETK0100B
098	EQUIPAMIENTO PARA TELEBACHILLERATO COMUNITARIO NÚM. 101 CLAVE:20ETK0101A
099	EQUIPAMIENTO PARA TELEBACHILLERATO COMUNITARIO NÚM. 102 CLAVE: 20ETK0102Z
PROGRAMA 207	**FORTALECIMIENTO A LA INFRAESTRUCTURA FÍSICA EDUCATIVA**
SUBPROGRAMA 00	**- -**
PROYECTO 000	- -

CONCEPTO	DESCRIPCIÓN
000	- - -
001	GESTIÓN ADMINISTRATIVA Y FINANCIERA
002	PUBLICACIÓN DE CONVOCATORIAS
003	SUPERVISION DE OBRA
SUBPROGRAMA 01	**CONSTRUCCIÓN DE ESPACIOS EDUCATIVOS EN EL NIVEL BÁSICO**
PROYECTO 000	- -
000	- - -
PROYECTO 001	CONSTRUCCIÓN DE TECHADO EN ÁREA DE IMPARTICIÓN DE EDUCACIÓN FÍSICA EN LA ESCUELA PRIMARIA "MIGUEL HIDALGO Y COSTILLA" CON CLAVE ESCOLAR: 20DPR2414X, EN LA LOCALIDAD DE SANTA ROSA DE LIMA DEL MUNICIPIO DE SAN JUA N LACHAO.
000	- - -
001	CONSTRUCCIÓN DE TECHADO EN ÁREA DE IMPARTICIÓN DE EDUCACIÓN FÍSICA EN LA ESCUELA PRIMARIA "MIGUEL HIDALGO Y COSTILLA" CON CLAVE ESCOLAR: 20DPR2414X, EN LA LOCALIDAD DE SANTA ROSA DE LIMA DEL MUNICIPIO DE SAN JUAN LACHAO.
PROYECTO 002	CONSTRUCCIÓN DE TECHADO EN ÁREA DE IMPARTICIÓN DE EDUCACIÓN FÍSICA EN LA ESCUELA PRIMARIA MATUTINA "LIC. LUIS DONALDO COLOSIO MURRIETA" CON CLAVE ESCOLAR: 20DPR3434R, EN LA LOCALIDAD DE SAN ANTONIO DE LA CAL EN EL MUNICIPIO DE SAN ANTONIO DE LA CAL.
000	- - -
001	CONSTRUCCIÓN DE TECHADO EN ÁREA DE IMPARTICIÓN DE EDUCACIÓN FÍSICA EN LA ESCUELA PRIMARIA MATUTINA "LIC. LUIS DONALDO COLOSIO MURRIETA" CON CLAVE ESCOLAR: 20DPR3434R, EN LA LOCALIDAD DE SAN ANTONIO DE LA CAL EN EL MUNICIPIO DE SAN ANTONIO DE LA CAL.
PROYECTO 003	PROGRAMA DE CONSTRUCCIÓN, EQUIPAMIENTO Y REHABILITACIÓN DE INFRAESTRUCTURA FÍSICA EDUCATIVA DEL NIVEL BÁSICO 2022. OBRA
000	- - -
001	CONSTRUCCIÓN DE TECHADO EN ÁREA DE IMPARTICIÓN DE EDUCACIÓN FÍSICA EN LA ESCUELA PRIMARIA ?VICENTE GUERRERO? CON CLAVE ESCOLAR: 20DPB2134M
PROYECTO 004	PROGRAMA DE CONSTRUCCIÓN, EQUIPAMIENTO Y REHABILITACIÓN DE INFRAESTRUCTURA FÍSICA EDUCATIVA DEL NIVEL BÁSICO 2022. OBRA
000	- - -
001	CONSTRUCCIÓN DE TECHADO EN ÁREA DE EDUCACIÓN FÍSICA EN LA ESCUELA SECUNDARIA TÉCNICA NÚM. 134 CON CLAVE ESCOLAR: 20DST0151B
PROYECTO 005	PROGRAMA DE CONSTRUCCIÓN, EQUIPAMIENTO Y REHABILITACIÓN DE INFRAESTRUCTURA FÍSICA EDUCATIVA DEL NIVEL BÁSICO 2021. OBRA
000	- - -
001	CONSTRUCCIÓN DE TECHADO EN TELESECUNDARIA CON CLAVE ESCOLAR:20DTV1293U
PROYECTO 006	CONSTRUCCIÓN DE TECHADO EN ÁREA DE IMPARTICIÓN DE EDUCACIÓN FÍSICA DE LA ESCUELA PRIMARIA ?ANTONIO DE LEÓN? CLAVE 20DPR0418F, EN LA LOCALIDAD DE SAN ANDRÉS DINICUITI, MUNICIPIO DE SAN ANDRÉS DINICUITI
000	- - -
001	CONSTRUCCIÓN DE TECHADO EN ÁREA DE IMPARTICIÓN DE EDUCACIÓN FÍSICA DE LA ESCUELA PRIMARIA ?ANTONIO DE LEÓN? CLAVE 20DPR0418F, EN LA LOCALIDAD DE SAN ANDRÉS DINICUITI, MUNICIPIO DE SAN ANDRÉS DINICUITI
PROYECTO 007	PROGRAMA DE CONSTRUCCIÓN, EQUIPAMIENTO Y REHABILITACIÓN DE INFRAESTRUCTURA FÍSICA EDUCATIVA DEL NIVEL BÁSICO 2023. OBRA
000	- - -
001	TERMINACIÓN DE EDIFICIO EN ESCUELA SECUNDARIA TÉCNICA NO. 40 CON CLAVE ESCOLAR: 20DST0040X
PROYECTO 008	CONSTRUCCIÓN DE TECHADO EN ÁREA DE IMPARTICIÓN DE EDUCACIÓN FÍSICA DE LA ESCUELA PRIMARIA ?ANTONIO DE LEÓN? CLAVE 20DPR0418F, EN LA LOCALIDAD DE SAN ANDRÉS DINICUITI, MUNICIPIO DE SAN ANDRÉS DINICUITI
000	- - -
001	CONSTRUCCIÓN DE TECHADO EN ÁREA DE IMPARTICIÓN DE EDUCACIÓN FÍSICA DE LA ESCUELA PRIMARIA ?ANTONIO DE LEÓN? CLAVE 20DPR0418F, EN LA LOCALIDAD DE SAN ANDRÉS DINICUITI, MUNICIPIO DE SAN ANDRÉS DINICUITI
PROYECTO 009	PROGRAMA DE CONSTRUCCIÓN, EQUIPAMIENTO Y REHABILITACIÓN DE INFRAESTRUCTURA EDUCATIVA DEL NIVEL BÁSICO 2023. OBRA
000	- - -
001	CONSTRUCCIÓN DE TECHADO EN TELESECUNDARIA CON CLAVE ESCOLAR:20DTV1293U
PROYECTO 010	CONSTRUCCIÓN DE TECHADO EN ÁREA DE IMPARTICIÓN DE EDUCACIÓN FÍSICA EN EL PREESCOLAR "JUAN ESCUTIA" CON CLAVE: 20DCC0464L, DE LA LOCALIDAD DE SANTA CATARINA ESTETLA EN EL MUNICIPIO DE SANTA MARÍA PEÑOLES
000	- - -
001	CONSTRUCCIÓN DE TECHADO EN ÁREA DE IMPARTICIÓN DE EDUCACIÓN FÍSICA EN EL PREESCOLAR "JUAN ESCUTIA" CON CLAVE: 20DCC0464L, DE LA LOCALIDAD DE SANTA CATARINA ESTETLA EN EL MUNICIPIO DE SANTA MARÍA PEÑOLES
PROYECTO 011	CONSTRUCCIÓN DE TECHADO EN ÁREA DE IMPARTICIÓN DE EDUCACIÓN FÍSICA EN LA ESCUELA TELESECUNDARIA CON CLAVE: 20DTV0566N, DE LA LOCALIDAD DE YUTANDUCHI DE GUERRERO EN EL MUNICIPIO DE YUTANDUCHI DE GUERRERO
000	- - -
001	CONSTRUCCIÓN DE TECHADO EN ÁREA DE IMPARTICIÓN DE EDUCACIÓN FÍSICA EN LA ESCUELA TELESECUNDARIA CON CLAVE: 20DTV0566N, DE LA LOCALIDAD DE YUTANDUCHI DE GUERRERO EN EL MUNICIPIO DE YUTANDUCHI DE GUERRERO
PROYECTO 012	CONSTRUCCIÓN DE AULAS EN LA ESCUELA PRIMARIA "PORFIRIO DÍAZ" CON CLAVE: 20DPB2384S, EN LA LOCALIDAD DE NINGUNO EN EL MUNICIPIO DE VILLA DE ZAACHILA
000	- - -
001	CONSTRUCCIÓN DE AULAS EN LA ESCUELA PRIMARIA "PORFIRIO DÍAZ" CON CLAVE: 20DPB2384S, EN LA LOCALIDAD DE NINGUNO EN EL MUNICIPIO DE VILLA DE ZAACHILA
PROYECTO 013	CONSTRUCCIÓN DE TECHADO EN ÁREA DE IMPARTICIÓN DE EDUCACIÓN FÍSICA EN TELESECUNDARIA CON CLAVE: 20DTV0435V, DE LA LOCALIDAD DE SAN JUAN GUELAVÍA EN EL MUNICIPIO DE SAN JUAN GUELAVÍA.
000	- - -
001	CONSTRUCCIÓN DE TECHADO EN ÁREA DE IMPARTICIÓN DE EDUCACIÓN FÍSICA EN LA ESCUELA TELESECUNDARIA CON CLAVE: 20DTV0435V, DE LA LOCALIDAD DE SAN JUAN GUELAVÍA EN EL MUNICIPIO DE SAN JUAN GUELAVÍA
PROYECTO 014	CONSTRUCCIÓN DE AULAS EN LA ESCUELA SECUNDARIA TÉCNICA NÚMERO 36, CON CLAVE: 20DST0100V, EN LA LOCALIDAD DE BARRIO SAN DIEGO EN EL MUNICIPIO DE LA HEROICA CIUDAD DE TLAXIACO
000	- - -

CONCEPTO	DESCRIPCIÓN
001	CONSTRUCCIÓN DE AULAS EN LA ESCUELA SECUNDARIA TÉCNICA NÚMERO 36, CON CLAVE: 20DST0100V, EN LA LOCALIDAD DE BARRIO SAN DIEGO EN EL MUNICIPIO DE LA HEROICA CIUDAD DE TLAXIACO
PROYECTO 015	CONSTRUCCIÓN DE TECHADO EN ÁREA DE IMPARTICIÓN DE EDUCACIÓN FÍSICA EN LA ESCUELA PRIMARIA "FRANCISCO I. MADERO" CON CLAVE ESCOLAR: 20DPR2240X EN LA LOCALIDAD SAN JUANITO O LA BOTIJA DEL MUNICIPIO DE SANTA MARÍA TONAMECA
000	- - -
001	CONSTRUCCIÓN DE TECHADO EN ÁREA DE IMPARTICIÓN DE EDUCACIÓN FÍSICA EN LA ESCUELA PRIMARIA "FRANCISCO I. MADERO" CON CLAVE ESCOLAR: 20DPR2240X EN LA LOCALIDAD SAN JUANITO O LA BOTIJA DEL MUNICIPIO DE SANTA MARÍA TONAMECA
PROYECTO 016	CONSTRUCCIÓN DE TECHADO EN ÁREA DE IMPARTICIÓN DE EDUCACIÓN FÍSICA DE LA ESCUELA PRIMARIA "RAFAEL RAMÍREZ" CON CLAVE: 20DPB0995F, EN LA LOCALIDAD DE SAN JOSÉ DEL PROGRESO, MUNICIPIO DE VILLA DE TUTUTEPEC.
000	- - -
001	CONSTRUCCIÓN DE TECHADO EN ÁREA DE IMPARTICIÓN DE EDUCACIÓN FÍSICA DE LA ESCUELA PRIMARIA "RAFAEL RAMÍREZ" CON CLAVE: 20DPB0995F, EN LA LOCALIDAD DE SAN JOSÉ DEL PROGRESO, MUNICIPIO DE VILLA DE TUTUTEPEC.
PROYECTO 017	PROGRAMA DE CONSTRUCCIÓN, EQUIPAMIENTO Y REHABILITACIÓN DE INFRAESTRUCTURA EDUCATIVA DEL NIVEL BÁSICO 2023. OBRA
000	- - -
001	CONSTRUCCIÓN DE CUATRO AULAS EN LA ESCUELA PRIMARIA "JOSÉ DOMINGO VÁSQUEZ" CON CLAVE: 20DPR1111W, EN LA LOCALIDAD DE LA HEROICA CIUDAD DE TLAXIACO EN EL MUNICIPIO DE LA HEROICA CIUDAD DE TLAXIACO
PROYECTO 018	PROGRAMA DE CONSTRUCCIÓN, EQUIPAMIENTO Y REHABILITACIÓN DE INFRAESTRUCTURA EDUCATIVA DEL NIVEL BÁSICO 2023. OBRA
000	- - -
001	CONSTRUCCIÓN DE DOS AULAS EN ESCUELA PRIMARIA "LEONA VICARIO" CON CLAVE ESCOLAR: 20DPB2421F
PROYECTO 019	PROGRAMA DE CONSTRUCCIÓN, EQUIPAMIENTO Y REHABILITACIÓN DE INFRAESTRUCTURA EDUCATIVA DEL NIVEL BÁSICO 2023. OBRA
000	- - -
001	CONSTRUCCIÓN DE UN AULA EN ESCUELA PRIMARIA "GREGORIO CHAVEZ" CON CLAVE ESCOLAR: 20DPR0909T
PROYECTO 020	PROGRAMA DE CONSTRUCCIÓN, EQUIPAMIENTO Y REHABILITACIÓN DE INFRAESTRUCTURA EDUCATIVA DEL NIVEL BÁSICO 2023. TECHADO
000	- - -
001	CONSTRUCCIÓN DE TECHADO EN ÁREA DE IMPARTICIÓN DE EDUCACIÓN FÍSICA EN TELESECUNDARIA CON CLAVE: 20DTV0518D, DE LA LOCALIDAD LA JUNTA EN EL MUNICIPIO DE ACATLÁN DE PÉREZ FIGUEROA.
PROYECTO 021	PROGRAMA DE CONSTRUCCIÓN, EQUIPAMIENTO Y REHABILITACIÓN DE INFRAESTRUCTURA EDUCATIVA DEL NIVEL BÁSICO 2023. TECHADO
000	- - -
001	CONSTRUCCIÓN DE TECHADO Y CANCHA DEPORTIVA EN ESCUELA PRIMARIA "FRANCISCO I. MADERO" CON CLAVE ESCOLAR: 20DPR0106D
PROYECTO 022	CONSTRUCCIÓN DE BARDA PERIMETRAL EN LA ESCUELA PRIMARIA "ZAHUINDANDA", CLAVE:20DPB1014T, EN LA LOCALIDAD DE CORRAL DE PIEDRA; MUNICIPIO DE SANTA MARÍA PEÑOLES
000	- - -
001	CONSTRUCCIÓN DE BARDA PERIMETRAL EN LA ESCUELA PRIMARIA "ZAHUINDANDA", CLAVE:20DPB1014T, EN LA LOCALIDAD DE CORRAL DE PIEDRA; MUNICIPIO DE SANTA MARÍA PEÑOLES
PROYECTO 023	CONSTRUCCIÓN DE CANCHA DEPORTIVA EN ESCUELA PRIMARIA "FRANCISCO I. MADERO" CON CLAVE ESCOLAR: 20DPR2240X EN LA LOCALIDAD SAN JUANITO O LA BOTIJA DEL MUNICIPIO DE SANTA MARÍA TONAMECA
000	- - -
001	CONSTRUCCIÓN DE CANCHA DEPORTIVA EN ESCUELA PRIMARIA "FRANCISCO I. MADERO" CON CLAVE ESCOLAR: 20DPR2240X EN LA LOCALIDAD SAN JUANITO O LA BOTIJA DEL MUNICIPIO DE SANTA MARÍA TONAMECA
PROYECTO 024	PROGRAMA DE CONSTRUCCIÓN, EQUIPAMIENTO Y REHABILITACIÓN DE INFRAESTRUCTURA EDUCATIVA DEL NIVEL BÁSICO 2023. OBRA
000	- - -
001	CONSTRUCCIÓN DE UN AULA EN LA ESCUELA PRIMARIA "VALENTÍN GÓMEZ FARIAS" CON CLAVE ESCOLAR:20DPB1492T
PROYECTO 025	PROGRAMA DE CONSTRUCCIÓN, EQUIPAMIENTO Y REHABILITACIÓN DE INFRAESTRUCTURA EDUCATIVA DEL NIVEL BÁSICO 2023. OBRA
000	- - -
001	CONSTRUCCIÓN DE UN AULA EN ESCUELA PRIMARIA "GENERAL GREGORIO N. CHÁVEZ" CON CLAVE ESCOLAR: 20DPB0609V
PROYECTO 026	PROGRAMA DE CONSTRUCCIÓN, EQUIPAMIENTO Y REHABILITACIÓN DE INFRAESTRUCTURA EDUCATIVA DEL NIVEL BÁSICO 2023. OBRA
000	- - -
001	CONSTRUCCIÓN DE UN AULA EN LA ESCUELA PRIMARIA "EMILIANO ZAPATA" CON CLAVE ESCOLAR:20DPR2975F
PROYECTO 027	PROGRAMA DE CONSTRUCCIÓN, EQUIPAMIENTO Y REHABILITACIÓN DE INFRAESTRUCTURA EDUCATIVA DEL NIVEL BÁSICO 2023. OBRA
000	- - -
001	CONSTRUCCIÓN DE UN AULA EN TELESECUNDARIA CON CLAVE ESCOLAR:20DTV0983Z
PROYECTO 028	PROGRAMA DE CONSTRUCCIÓN, EQUIPAMIENTO Y REHABILITACIÓN DE INFRAESTRUCTURA EDUCATIVA DEL NIVEL BÁSICO 2023. OBRA
000	- - -
001	CONSTRUCCIÓN DE UN AULA EN LA ESCUELA PRIMARIA "BENITO JUÁREZ" CON CLAVE ESCOLAR:20DPB0295L
PROYECTO 029	PROGRAMA DE CONSTRUCCIÓN, EQUIPAMIENTO Y REHABILITACIÓN DE INFRAESTRUCTURA EDUCATIVA DEL NIVEL BÁSICO 2023. OBRA
000	- - -
001	CONSTRUCCIÓN DE UN AULA EN LA ESCUELA PRIMARIA "ANDRÉS NATALIO CLAVEL MENDOZA" CON CLAVE ESCOLAR:20DPB1769P
PROYECTO 030	CONSTRUCCIÓN DE TECHADO EN ÁREA DE IMPARTICIÓN DE EDUCACIÓN FÍSICA EN LA ESCUELA PRIMARIA RURAL "EMILIANO ZAPATA" CON CLAVE: 20DPR0525O, EN LA LOCALIDAD SAN FRANCISCO CHINDÚA MUNICIPIO DE SAN FRANCISCO CHINDÚA.
000	- - -
001	CONSTRUCCIÓN DE TECHADO EN ÁREA DE IMPARTICIÓN DE EDUCACIÓN FÍSICA EN LA ESCUELA PRIMARIA RURAL "EMILIANO ZAPATA" CON CLAVE: 20DPR0525O, EN LA LOCALIDAD SAN FRANCISCO CHINDÚA MUNICIPIO DE SAN FRANCISCO CHINDÚA.
PROYECTO 031	CONSTRUCCIÓN DE TECHADO EN ÁREA DE IMPARTICIÓN DE EDUCACIÓN FÍSICA EN EL PREESCOLAR "JUAN ESCUTIA" CON CLAVE: 20DCC0464L, DE LA LOCALIDAD DE SANTA CATARINA ESTETLA EN EL MUNICIPIO DE SANTA MARÍA PEÑOLES

CONCEPTO	DESCRIPCIÓN
000	- - -
001	CONSTRUCCIÓN DE TECHADO EN ÁREA DE IMPARTICIÓN DE EDUCACIÓN FÍSICA EN EL PREESCOLAR "JUAN ESCUTIA" CON CLAVE: 20DCC0464L, DE LA LOCALIDAD DE SANTA CATARINA ESTETLA EN EL MUNICIPIO DE SANTA MARÍA PEÑOLES
PROYECTO 032	CONSTRUCCIÓN DE TECHADO EN ÁREA DE IMPARTICIÓN DE EDUCACIÓN FÍSICA EN ESCUELA TELESECUNDARIA C.C.T. 20DTV0860Q, EN LA LOCALIDAD DE SANTA ANA YARENI, MUNICIPIO DE SANTA ANA YARENI.
000	- - -
001	CONSTRUCCIÓN DE TECHADO EN ÁREA DE IMPARTICIÓN DE EDUCACIÓN FÍSICA EN ESCUELA TELESECUNDARIA C.C.T. 20DTV0860Q, EN LA LOCALIDAD DE SANTA ANA YARENI, MUNICIPIO DE SANTA ANA YARENI.
PROYECTO 033	CONSTRUCCIÓN DE TECHADO EN ÁREA DE IMPARTICIÓN DE EDUCACIÓN FÍSICA EN LA ESCUELA TELEBACHILLERATO NÚM. 60 CON C.C.T. 20ETK0060R, EN LA LOCALIDAD DE SAN JUAN PETLAPA, MUNICIPIO DE SAN JUAN PETLAPA
000	- - -
001	CONSTRUCCIÓN DE TECHADO EN ÁREA DE IMPARTICIÓN DE EDUCACIÓN FÍSICA EN LA ESCUELA TELEBACHILLERATO NÚM. 60 CON C.C.T. 20ETK0060R, EN LA LOCALIDAD DE SAN JUAN PETLAPA, MUNICIPIO DE SAN JUAN PETLAPA.
PROYECTO 034	CONSTRUCCIÓN DE TECHADO EN ÁREA DE IMPARTICIÓN DE EDUCACIÓN FÍSICA EN ESCUELA PRIMARIA "NIÑOS HEROES" CON C.C.T. 20DPR0473Z, EN LA LOCALIDAD DE SAN BARTOLO YAUTEPEC, MUNICIPIO DE SAN BARTOLO YAUTEPEC.
000	- - -
001	CONSTRUCCIÓN DE TECHADO EN ÁREA DE IMPARTICIÓN DE EDUCACIÓN FÍSICA EN ESCUELA PRIMARIA "NIÑOS HEROES" CON C.C.T. 20DPR0473Z, EN LA LOCALIDAD DE SAN BARTOLO YAUTEPEC, MUNICIPIO DE SAN BARTOLO YAUTEPEC
SUBPROGRAMA 02	**REPARACIÓN DE ESPACIOS EDUCATIVOS EN EL NIVEL BÁSICO**
PROYECTO 000	- -
000	- - -
PROYECTO 001	PROGRAMA DE CONSTRUCCIÓN, EQUIPAMIENTO Y REHABILITACIÓN DE INFRAESTRUCTURA FÍSICA EDUCATIVA DEL NIVEL BÁSICO 2023. REPARACIONES GENERALES
000	- - -
001	REPARACIONES GENERALES EN ESCUELA PRIMARIA "BENITO JUÁREZ" CON CLAVE ESCOLAR: 20DPR1404J
PROYECTO 002	PROGRAMA DE CONSTRUCCIÓN, EQUIPAMIENTO Y REHABILITACIÓN DE INFRAESTRUCTURA FÍSICA EDUCATIVA DEL NIVEL BÁSICO 2023. REPARACIONES
000	- - -
001	REPARACIONES GENERALES EN ESCUELA PRIMARIA "MARIANO MATAMOROS" CON CLAVE ESCOLAR: 20DPR0126R
PROYECTO 003	PROGRAMA DE CONSTRUCCIÓN, EQUIPAMIENTO Y REHABILITACIÓN DE INFRAESTRUCTURA FÍSICA EDUCATIVA DEL NIVEL BÁSICO 2023. REPARACIONES
000	- - -
001	REPARACIONES GENERALES EN ESCUELA SECUNDARIA TÉCNICA NO. 33 CON CLAVE ESCOLAR: 20DST0027C
SUBPROGRAMA 03	**EQUIPAMIENTO DE ESPACIOS EDUCATIVOS EN EL NIVEL BÁSICO**
PROYECTO 000	- -
000	- - -
PROYECTO 001	PROGRAMA DE CONSTRUCCIÓN, EQUIPAMIENTO Y REHABILITACIÓN DE INFRAESTRUCTURA FÍSICA EDUCATIVA DEL NIVEL BÁSICO 2022. EQUIPO
000	- - -
001	EQUIPAMIENTO PARA CINCO AULAS EN JARDÍN DE NIÑOS INDÍGENA "VICTORIANO GONZÁLEZ"
002	EQUIPAMIENTO PARA DOS AULAS EN ESCUELA PRIMARIA "LÁZARO CÁRDENAS"
003	EQUIPAMIENTO PARA TRES AULAS EN ESCUELA PRIMARIA "PROF. RAFAEL RAMÍREZ"
004	EQUIPAMIENTO PARA TRES AULAS EN TELESECUNDARIA
005	EQUIPAMIENTO PARA TRES AULAS EN ESCUELA PRIMARIA "HERMANOS FLORES MAGÓN"
006	EQUIPAMIENTO PARA TRES AULAS EN ESCUELA PRIMARIA "13 DE SEPTIEMBRE"
007	EQUIPAMIENTO PARA TRES AULAS EN ESCUELA PRIMARIA "DOROTEO ARANGO"
008	EQUIPAMIENTO PARA UN AULA EN ESCUELA PRIMARIA "CUAUHTÉMOC"
009	EQUIPAMIENTO PARA TRES AULAS EN ESCUELA SECUNDARIA GENERAL "JOSÉ VASCONCELOS"
010	EQUIPAMIENTO PARA TRES AULAS EN ESCUELA PRIMARIA "VEINTE DE NOVIEMBRE"
011	EQUIPAMIENTO PARA CINCO AULAS EN ESCUELA SECUNDARIA GENERAL "CUAUHTÉMOC"
012	EQUIPAMIENTO PARA SIETE AULAS EN ESCUELA PRIMARIA "1972 AÑO DE JUÁREZ"
013	EQUIPAMIENTO PARA DIEZ AULAS EN ESCUELA PRIMARIA "JOSÉFA ORTÍZDE DOMÍNGUEZ"
014	EQUIPAMIENTO PARA SIETE AULAS EN ESCUELA PRIMARIA "TIERRA Y LIBERTAD"
015	EQUIPAMIENTO PARA CINCO AULAS EN ESCUELA PRIMARIA "EMILIANO ZAPATA"
016	EQUIPAMIENTO PARA TRES AULAS EN ESCUELA PRIMARIA "SOR JUANA INES DE LA CRUZ"
017	EQUIPAMIENTO PARA TRES AULAS EN TELESECUNDARIA
018	EQUIPAMIENTO PARA UN AULA EN ESCUELA PRIMARIA "DON MIGUEL HIDALGO Y C"
019	EQUIPAMIENTO PARA DOS AULAS EN TELESECUNDARIA
020	EQUIPAMIENTO PARA UN AULA EN ESCUELA PRIMARIA "FRANCISCO SARABIA"
021	EQUIPAMIENTO PARA UN AULA EN ESCUELA PRIMARIA "LIC. ADOLFO LOPEZ MATEOS"
022	EQUIPAMIENTO PARA TRES AULAS EN ESCUELA PRIMARIA "VICENTE GUERRERO"
023	EQUIPAMIENTO PARA UN AULA EN ESCUELA PRIMARIA "PORFIRIO DÍAZ"
024	EQUIPAMIENTO PARA DOS AULAS EN ESCUELA PRIMARIA "EMILIANO ZAPATA"
025	EQUIPAMIENTO PARA DOS AULAS EN ESCUELA PRIMARIA "EMILIANO ZAPATA"

CONCEPTO	DESCRIPCIÓN
026	EQUIPAMIENTO PARA UN AULA EN TELESECUNDARIA
027	EQUIPAMIENTO PARA UN AULA EN ESCUELA PRIMARIA "GENERAL IGNACIO ZARAGOZA"
028	EQUIPAMIENTO PARA SEIS AULAS EN ESCUELA PRIMARIA "VICENTE GUERRERO"
029	EQUIPAMIENTO PARA UN AULA EN ESCUELA PRIMARIA "LIC. ADOLFO LOPEZ MATEOS"
030	EQUIPAMIENTO PARA TRES AULAS EN TELESECUNDARIA
031	EQUIPAMIENTO PARA UN AULA EN ESCUELA PRIMARIA "RAFAEL RAMÍREZ"
032	EQUIPAMIENTO PARA DOS AULAS EN TELESECUNDARIA
033	EQUIPAMIENTO PARA UN AULA EN ESCUELA PRIMARIA "JOSEFA ORTÍZ DE DOMÍNGUEZ"
034	EQUIPAMIENTO PARA UN AULA EN ESCUELA PRIMARIA "IGNACIO ZARAGOZA"
035	EQUIPAMIENTO PARA UN AULA EN TELESECUNDARIA
036	EQUIPAMIENTO PARA ONCE AULAS EN ESCUELA PRIMARIA "PROF. LIZANDRO CALDERÓN"
037	EQUIPAMIENTO PARA SEIS AULAS EN ESCUELA PRIMARIA "BENITO JUÁREZ"
038	EQUIPAMIENTO PARA NUEVE AULAS EN ESCUELA PRIMARIA "JAIME NUNÓ"
039	EQUIPAMIENTO PARA DIEZ AULAS EN ESCUELA SECUNDARIA TECNICA NÚM. 12
040	EQUIPAMIENTO PARA UN AULA EN ESCUELA PRIMARIA "BENITO JUÁREZ"
041	EQUIPAMIENTO PARA DOS AULAS EN ESCUELA PRIMARIA "BENITO JUÁREZ"
042	EQUIPAMIENTO PARA UN AULA EN ESCUELA PRIMARIA "DAMIÁN CARMONA"
043	EQUIPAMIENTO PARA DOS AULAS EN ESCUELA PRIMARIA "CUAUHTÉMOC"
044	EQUIPAMIENTO PARA UN AULA EN ESCUELA PRIMARIA "VICENTE GUERRERO"
045	EQUIPAMIENTO PARA DOS AULAS EN ESCUELA PRIMARIA "GENERAL VICENTE GUERRERO"
046	EQUIPAMIENTO PARA TRES AULAS EN ESCUELA PRIMARIA "BENITO JUÁREZ"
047	EQUIPAMIENTO PARA CUATRO AULAS EN ESCUELA PRIMARIA "REVOLUCIÓN"
048	EQUIPAMIENTO PARA CUATRO AULAS EN JARDÍN DE NIÑOS RURAL "AGUSTÍN MELGAR"
049	EQUIPAMIENTO PARA UN AULA EN ESCUELA PRIMARIA "EMILIANO ZAPATA"
050	EQUIPAMIENTO PARA DOS AULAS EN ESCUELA PRIMARIA "LIC. BENITO JUÁREZ"
051	EQUIPAMIENTO PARA CINCO AULAS EN ESCUELA PRIMARIA "MELCHOR OCAMPO"
052	EQUIPAMIENTO PARA UN AULA EN ESCUELA PRIMARIA "GENERAL FRANCISCO VILLA"
053	EQUIPAMIENTO PARA DOS AULAS EN ESCUELA PRIMARIA "JOSEFA ORTÍZDE DOMÍNGUEZ"
054	EQUIPAMIENTO PARA UN AULA EN ESCUELA PRIMARIA "20 DE NOVIEMBRE"
055	EQUIPAMIENTO PARA CUATRO AULAS EN JARDÍN DE NIÑOS URBANO "QUETZALCÓATL"
056	EQUIPAMIENTO PARA SEIS AULAS EN JARDÍN DE NIÑOS URBANO "MARIA ENRIQUETA CAMARILLO DE PEREYRA"
057	EQUIPAMIENTO PARA CUATRO AULAS EN ESCUELA PRIMARIA "JOSEFA ORTÍZ DE DOMÍNGUEZ"
058	EQUIPAMIENTO PARA UN AULA EN ESCUELA PRIMARIA "IGNACIO ALLENDE"
059	EQUIPAMIENTO PARA UN AULA EN ESCUELA PRIMARIA "EMILIANO ZAPATA"
060	EQUIPAMIENTO PARA DOS AULAS EN ESCUELA SECUNDARIA GENERAL "JUAN RULFO"
061	EQUIPAMIENTO PARA CUATRO AULAS EN JARDÍN DE NIÑOS RURAL "FRANCISCO GABILONDO SOLER"
062	EQUIPAMIENTO PARA UN AULA EN ESCUELA SECUNDARIA GENERAL "FRIDA KAHLO"
063	EQUIPAMIENTO PARA DOS AULAS EN JARDÍN DE NIÑOS RURAL "MARIA DEL CARMEN SERDÁN"
064	EQUIPAMIENTO PARA TRES AULAS EN ESCUELA PRIMARIA "FRANCISCO I. MADERO"
065	EQUIPAMIENTO PARA UN AULA EN ESCUELA PRIMARIA "GUILLERMO PRIETO"
066	EQUIPAMIENTO PARA UN AULA EN ESCUELA PRIMARIA "21 DE MARZO"
067	EQUIPAMIENTO PARA CUATRO AULAS EN ESCUELA PRIMARIA "VALENTIN GÓMEZFARIAS"
068	EQUIPAMIENTO PARA CUATRO AULAS EN ESCUELA PRIMARIA "NARCISO MENDOZA"
069	EQUIPAMIENTO PARA DOS AULAS EN ESCUELA PRIMARIA "JUAN ESCUTIA"
070	EQUIPAMIENTO PARA TRES AULAS EN ESCUELA SECUNDARIA GENERAL "JUAN JACOBO ROUSSEAU"
071	EQUIPAMIENTO PARA TRES AULAS EN ESCUELA PRIMARIA "VICENTE GUERRERO"
072	EQUIPAMIENTO PARA TRES AULAS EN ESCUELA PRIMARIA "RICARDO FLORES MAGÓN"
073	EQUIPAMIENTO PARA CUATRO AULAS EN ESCUELA PRIMARIA "FRANCISCO I. MADERO"
074	EQUIPAMIENTO PARA CUATRO AULAS EN ESCUELA PRIMARIA "VICENTE GUERRERO"
075	EQUIPAMIENTO PARA UN AULA EN ESCUELA PRIMARIA "REVOLUCIÓN"
076	EQUIPAMIENTO PARA CINCO AULAS EN ESCUELA PRIMARIA "LEONA VICARIO"
077	EQUIPAMIENTO PARA UN AULA EN ESCUELA PRIMARIA "AGUSTÍN MELGAR"
078	EQUIPAMIENTO PARA DOS AULAS EN ESCUELA PRIMARIA "MIGUEL HIDALGO"
079	EQUIPAMIENTO PARA UN AULA EN ESCUELA PRIMARIA "GENERAL PORFIRIO DÍAZ"
080	EQUIPAMIENTO PARA UN AULA EN JARDÍN DE NIÑOS INDÍGENA "AGUSTÍN DE ITURBIDE"
081	EQUIPAMIENTO PARA DOS AULAS EN JARDÍN DE NIÑOS INDÍGENA "MIGUEL HIDALGO"
082	EQUIPAMIENTO PARA TRES AULAS EN JARDÍN DE NIÑOS INDÍGENA "JUSTO SIERRA"

CONCEPTO	DESCRIPCIÓN
083	EQUIPAMIENTO PARA CUATRO AULAS EN JARDÍN DE NIÑOS INDÍGENA "JOSEFA ORTÍZDE DOMÍNGUEZ"
084	EQUIPAMIENTO PARA UN AULA EN JARDÍN DE NIÑOS INDÍGENA "GABRIELA MISTRAL"
085	EQUIPAMIENTO PARA TRES AULAS EN ESCUELA PRIMARIA "LÁZARO CÁRDENAS"
086	EQUIPAMIENTO PARA SEIS AULAS EN ESCUELA PRIMARIA "NIÑOS HÉROES"
087	EQUIPAMIENTO PARA DOS AULAS EN JARDÍN DE NIÑOS INDÍGENA "GENERAL PORFIRIO DÍAZ"
088	EQUIPAMIENTO PARA TRES AULAS EN TELESECUNDARIA
089	EQUIPAMIENTO PARA TRES AULAS EN JARDÍN DE NIÑOS INDÍGENA "CARMEN SERDAN"
090	EQUIPAMIENTO PARA OCHO AULAS EN ESCUELA PRIMARIA "IGNACIO ZARAGOZA"
091	EQUIPAMIENTO PARA CINCO AULAS EN TELESECUNDARIA
092	EQUIPAMIENTO PARA CINCO AULAS EN JARDÍN DE NIÑOS INDÍGENA "NARCISO MENDOZA"
093	EQUIPAMIENTO PARA CUATRO AULAS EN ESCUELA PRIMARIA "JUAN ESCUTIA"
094	EQUIPAMIENTO PARA DOS AULAS EN JARDÍN DE NIÑOS INDÍGENA "NICOLÁS BRAVO"
095	EQUIPAMIENTO PARA DOS AULAS EN TELESECUNDARIA
096	EQUIPAMIENTO PARA UN AULA EN JARDÍN DE NIÑOS INDÍGENA "SOR JUANA INES DE LA CRUZ"
097	EQUIPAMIENTO PARA DOS AULAS EN ESCUELA PRIMARIA "QUETZALCOATL"
098	EQUIPAMIENTO PARA UN AULA EN TELESECUNDARIA
099	EQUIPAMIENTO PARA DOS AULAS EN JARDÍN DE NIÑOS RURAL "MIGUEL HIDALGO Y COSTILLA"
100	EQUIPAMIENTO PARA DOS AULAS EN ESCUELA PRIMARIA "HERMANOS FLORES MAGÓN"
101	EQUIPAMIENTO PARA UN AULA EN ESCUELA PRIMARIA "BENITO JUÁREZ"
102	EQUIPAMIENTO PARA TRES AULAS EN TELESECUNDARIA
103	EQUIPAMIENTO PARA DOS AULAS EN ESCUELA PRIMARIA "TIERRA Y LIBERTAD"
104	EQUIPAMIENTO PARA TRES AULAS EN JARDÍN DE NIÑOS INDÍGENA "BENITO JUÁREZ"
105	EQUIPAMIENTO PARA UN AULA EN JARDÍN DE NIÑOS INDÍGENA "LOS NIÑOS HÉROES"
106	EQUIPAMIENTO PARA DOS AULAS EN ESCUELA PRIMARIA "PORFIRIO DÍAZ"
107	EQUIPAMIENTO PARA CINCO AULAS EN ESCUELA PRIMARIA "IGNACIO M ALTAMIRANO"
108	EQUIPAMIENTO PARA UN AULA EN ESCUELA PRIMARIA "PLAN DE ONCE ANOS"
109	EQUIPAMIENTO PARA DOS AULAS EN ESCUELA PRIMARIA "BENITO JUÁREZ"
110	EQUIPAMIENTO PARA UN AULA EN ESCUELA PRIMARIA "GUILLERMO ALVAREZ MACIAS"
111	EQUIPAMIENTO PARA DOCE AULAS EN ESCUELA PRIMARIA "JUSTO SIERRA"
112	EQUIPAMIENTO PARA NUEVE AULAS EN ESCUELA PRIMARIA "EVARISTO C GURRION"
113	EQUIPAMIENTO PARA DOCE AULAS EN ESCUELA PRIMARIA "AÑO DE JUÁREZ"
114	EQUIPAMIENTO PARA ONCE AULAS EN ESCUELA PRIMARIA "CENTENARIO DE JUÁREZ"
115	EQUIPAMIENTO PARA SEIS AULAS EN ESCUELA PRIMARIA "GENERAL EFRAIN R GOMEZ"
116	EQUIPAMIENTO PARA DOS AULAS EN ESCUELA PRIMARIA "GUADALUPE VICTORIA"
117	EQUIPAMIENTO PARA CINCO AULAS EN ESCUELA PRIMARIA "ENRIQUE C. REBSAMEN"
118	EQUIPAMIENTO PARA UN AULA EN ESCUELA PRIMARIA "REGENERACIÓN"
119	EQUIPAMIENTO PARA UN AULA EN JARDÍN DE NIÑOS INDÍGENA "MIGUEL HIDALGO"
120	EQUIPAMIENTO PARA UN AULA EN ESCUELA PRIMARIA "MIGUEL HIDALGO"
121	EQUIPAMIENTO PARA TRES AULAS EN JARDÍN DE NIÑOS INDÍGENA "LEYES DE REFORMA"
122	EQUIPAMIENTO PARA TRES AULAS EN ESCUELA PRIMARIA "ENRIQUE C REBSAMEN"
123	EQUIPAMIENTO PARA CUATRO AULAS EN ESCUELA PRIMARIA "IGNACIO MEJIA"
124	EQUIPAMIENTO PARA DOS AULAS EN JARDÍN DE NIÑOS URBANO "MANUEL M PONCE"
125	EQUIPAMIENTO PARA TRES AULAS EN ESCUELA PRIMARIA "BENITO JUÁREZ"
126	EQUIPAMIENTO PARA UN AULA EN ESCUELA SECUNDARIA GENERAL "GENERAL LÁZARO CARDENAS"
127	EQUIPAMIENTO PARA DOS AULAS EN JARDÍN DE NIÑOS INDÍGENA "MELCHOR OCAMPO"
128	EQUIPAMIENTO PARA UN AULA EN ESCUELA PRIMARIA "VICENTE GUERRERO"
129	EQUIPAMIENTO PARA UN AULA EN JARDÍN DE NIÑOS INDÍGENA "EMILIANO ZAPATA"
130	EQUIPAMIENTO PARA UN AULA EN ESCUELA PRIMARIA "TIERRA Y LIBERTAD"
131	EQUIPAMIENTO PARA CUATRO AULAS EN ESCUELA PRIMARIA "REVOLUCIÓN"
132	EQUIPAMIENTO PARA UN AULA EN TELESECUNDARIA
133	EQUIPAMIENTO PARA DOS AULAS EN ESCUELA PRIMARIA "VICENTE GUERRERO"
134	EQUIPAMIENTO PARA DOS AULAS EN ESCUELA PRIMARIA "JOSÉ MARIA MORELOS"
135	EQUIPAMIENTO PARA CUATRO AULAS EN ESCUELA PRIMARIA "BENITO JUÁREZ"
136	EQUIPAMIENTO PARA DOS AULAS EN ESCUELA PRIMARIA "GUSTAVO DÍAZ ORDAZ"
137	EQUIPAMIENTO PARA DOS AULAS EN ESCUELA PRIMARIA "MIGUEL HIDALGO"
138	EQUIPAMIENTO PARA UN AULA EN ESCUELA PRIMARIA "MELCHOR OCAMPO"
139	EQUIPAMIENTO PARA UN AULA EN ESCUELA PRIMARIA "REVOLUCIÓN"

CONCEPTO	DESCRIPCIÓN
140	EQUIPAMIENTO PARA CUATRO AULAS EN JARDÍN DE NIÑOS INDÍGENA "VICENTE GUERRERO"
141	EQUIPAMIENTO PARA UN AULA EN ESCUELA PRIMARIA "CONSTITUCIÓN DE 1917"
142	EQUIPAMIENTO PARA OCHO AULAS EN ESCUELA PRIMARIA "JOSÉ DOMINGO VÁZQUEZ"
143	EQUIPAMIENTO PARA OCHO AULAS EN ESCUELA PRIMARIA "LIC. PEREZ GASGA"
144	EQUIPAMIENTO PARA CUATRO AULAS EN ESCUELA PRIMARIA "HERMANOS FLORES MAGÓN"
145	EQUIPAMIENTO PARA SEIS AULAS EN ESCUELA PRIMARIA "VICENTE GUERRERO"
146	EQUIPAMIENTO PARA DOS AULAS EN TELESECUNDARIA
147	EQUIPAMIENTO PARA TRES AULAS EN TELESECUNDARIA
148	EQUIPAMIENTO PARA UN AULA EN ESCUELA PRIMARIA "JUSTO SIERRA"
149	EQUIPAMIENTO PARA UN AULA EN ESCUELA PRIMARIA "NICOLÁS BRAVO"
150	EQUIPAMIENTO PARA DOCE AULAS EN ESCUELA SECUNDARIA TECNICA NÚM. 22
151	EQUIPAMIENTO PARA DOS AULAS EN JARDÍN DE NIÑOS RURAL "CUAUHTÉMOC"
152	EQUIPAMIENTO PARA UN AULA EN ESCUELA PRIMARIA "EMILIO CARRANZA"
153	EQUIPAMIENTO PARA DOS AULAS EN JARDÍN DE NIÑOS INDÍGENA "JUANA DE ASBAJE"
154	EQUIPAMIENTO PARA TRES AULAS EN ESCUELA PRIMARIA "EMILIANO ZAPATA"
155	EQUIPAMIENTO PARA TRES AULAS EN ESCUELA PRIMARIA "BENITO JUÁREZ"
156	EQUIPAMIENTO PARA DOS AULAS EN TELESECUNDARIA
157	EQUIPAMIENTO PARA TRES AULAS EN ESCUELA SECUNDARIA GENERAL "MANUEL ÁVILA CAMACHO"
158	EQUIPAMIENTO PARA SIETE AULAS EN ESCUELA PRIMARIA "21 DE MARZO"
159	EQUIPAMIENTO PARA TRES AULAS EN ESCUELA PRIMARIA "BENITO JUÁREZ"
160	EQUIPAMIENTO PARA CUATRO AULAS EN ESCUELA PRIMARIA "JOSÉ MA PINO SUÁREZ"
161	EQUIPAMIENTO PARA SEIS AULAS EN ESCUELA PRIMARIA "JOSEFA ORTÍZDE DOMÍNGUEZ"
162	EQUIPAMIENTO PARA DIEZ AULAS EN ESCUELA PRIMARIA "VICENTE GUERRERO"
163	EQUIPAMIENTO PARA CUATRO AULAS EN ESCUELA PRIMARIA "JAIME TORRES BODET"
164	EQUIPAMIENTO PARA CUATRO AULAS EN ESCUELA PRIMARIA "EMILIANO ZAPATA"
165	EQUIPAMIENTO PARA DOS AULAS EN ESCUELA PRIMARIA "LÁZARO CÁRDENAS DEL RIO"
166	EQUIPAMIENTO PARA TRES AULAS EN ESCUELA PRIMARIA "NICOLÁS BRAVO"
167	EQUIPAMIENTO PARA CINCO AULAS EN JARDÍN DE NIÑOS URBANO "JAIME TORRES BODET"
168	EQUIPAMIENTO PARA TRES AULAS EN ESCUELA PRIMARIA "ADOLFO LOPEZ MATEOS"
169	EQUIPAMIENTO PARA DOS AULAS EN ESCUELA PRIMARIA "GUILLERMO PRIETO"
170	EQUIPAMIENTO PARA UN AULA EN JARDÍN DE NIÑOS INDÍGENA "IGNACIO ZARAGOZA"
171	EQUIPAMIENTO PARA UN AULA EN ESCUELA PRIMARIA "FRANCISCO I. MADERO"
172	EQUIPAMIENTO PARA DOS AULAS EN JARDÍN DE NIÑOS INDÍGENA "NARCISO MENDOZA"
173	EQUIPAMIENTO PARA CUATRO AULAS EN ESCUELA PRIMARIA "REVOLUCIÓN"
174	EQUIPAMIENTO PARA TRES AULAS EN ESCUELA SECUNDARIA TÉCNICA NÚM. 203
175	EQUIPAMIENTO PARA UN AULA EN TELESECUNDARIA
176	EQUIPAMIENTO PARA DOS AULAS EN TELESECUNDARIA
177	EQUIPAMIENTO PARA TRES AULAS EN ESCUELA PRIMARIA "REVOLUCIÓN"
178	EQUIPAMIENTO PARA TRES AULAS EN ESCUELA SECUNDARIA TÉCNICA NÚM. 134
179	EQUIPAMIENTO PARA UN AULA EN JARDÍN DE NIÑOS INDÍGENA "BENITO JUÁREZ"
180	EQUIPAMIENTO PARA DOS AULAS EN ESCUELA PRIMARIA "VALENTIN GÓMEZ FARIAS"
181	EQUIPAMIENTO PARA UN AULA EN TELESECUNDARIA
182	EQUIPAMIENTO PARA DOS AULAS EN ESCUELA SECUNDARIA TECNICA NÚM. 31
183	EQUIPAMIENTO PARA CUATRO AULAS EN ESCUELA PRIMARIA "MIGUEL HIDALGO"
184	EQUIPAMIENTO PARA UN AULA EN ESCUELA PRIMARIA "LIBERACION MIXE"
185	EQUIPAMIENTO PARA UN AULA EN JARDÍN DE NIÑOS INDÍGENA "EMILIANO ZAPATA"
186	EQUIPAMIENTO PARA TRES AULAS EN ESCUELA PRIMARIA "FRANCISCO I. MADERO"
187	EQUIPAMIENTO PARA UN AULA EN TELESECUNDARIA
188	EQUIPAMIENTO PARA DOS AULAS EN JARDÍN DE NIÑOS INDÍGENA "FIDENCIO MONTES"
189	EQUIPAMIENTO PARA DOS AULAS EN ESCUELA PRIMARIA "JUSTO SIERRA"
190	EQUIPAMIENTO PARA UN AULA EN TELESECUNDARIA
191	EQUIPAMIENTO PARA SEIS AULAS EN ESCUELA PRIMARIA "TRES DE OCTUBRE"
192	EQUIPAMIENTO PARA SIETE AULAS EN ESCUELA PRIMARIA "JOSÉ MARTÍ"
193	EQUIPAMIENTO PARA DOS AULAS EN JARDÍN DE NIÑOS INDÍGENA "CAMILO TORRES"
194	EQUIPAMIENTO PARA CUATRO AULAS EN ESCUELA PRIMARIA "VICENTE GUERRERO"
195	EQUIPAMIENTO PARA CINCO AULAS EN ESCUELA PRIMARIA "HIDALGO"
196	EQUIPAMIENTO PARA TRES AULAS EN ESCUELA PRIMARIA "EMILIANO ZAPATA"

CONCEPTO	DESCRIPCIÓN
197	EQUIPAMIENTO PARA DOS AULAS EN JARDÍN DE NIÑOS RURAL "ABRAHAM CASTELLANOS"
198	EQUIPAMIENTO PARA DOS AULAS EN ESCUELA PRIMARIA "ABRAHAM CASTELLANOS"
199	EQUIPAMIENTO PARA DOS AULAS EN ESCUELA PRIMARIA "MIGUEL HIDALGO"
200	EQUIPAMIENTO PARA OCHO AULAS EN ESCUELA PRIMARIA "MIGUEL HIDALGO"
201	EQUIPAMIENTO PARA SEIS AULAS EN ESCUELA PRIMARIA "HEROE DE NACOZARI"
202	EQUIPAMIENTO PARA DOS AULAS EN ESCUELA PRIMARIA "GENERAL LÁZARO CÁRDENAS"
203	EQUIPAMIENTO PARA CUATRO AULAS EN ESCUELA SECUNDARIA GENERAL "SEBASTIAN ORTÍZ CASTRO"
204	EQUIPAMIENTO PARA TRES AULAS EN ESCUELA SECUNDARIA TECNICA NÚM. 56
205	EQUIPAMIENTO PARA CUATRO AULAS EN ESCUELA PRIMARIA "NICOLÁS BRAVO"
206	EQUIPAMIENTO PARA TRES AULAS EN JARDÍN DE NIÑOS INDÍGENA "HERMANOS FLORES MAGÓN"
207	EQUIPAMIENTO PARA UN AULA EN JARDÍN DE NIÑOS RURAL "FRANCISCO GABILONDO SOLER"
208	EQUIPAMIENTO PARA ONCE AULAS EN ESCUELA PRIMARIA "BELISARIO DOMÍNGUEZ"
209	EQUIPAMIENTO PARA NUEVE AULAS EN ESCUELA PRIMARIA "NIÑOS HÉROES"
210	EQUIPAMIENTO PARA TRES AULAS EN ESCUELA SECUNDARIA GENERAL "ANDRÉS HENESTROSA"
211	EQUIPAMIENTO PARA CUATRO AULAS EN TELESECUNDARIA
212	EQUIPAMIENTO PARA CUATRO AULAS EN JARDÍN DE NIÑOS RURAL "LUIS PASTEUR"
213	EQUIPAMIENTO PARA DIEZ AULAS EN ESCUELA PRIMARIA "VALERIO TRUJANO"
214	EQUIPAMIENTO PARA CINCO AULAS EN ESCUELA SECUNDARIA TÉCNICA NÚM. 76
215	EQUIPAMIENTO PARA CUATRO AULAS EN ESCUELA PRIMARIA "MANUEL SABINO CRESPO"
216	EQUIPAMIENTO PARA SEIS AULAS EN ESCUELA PRIMARIA "NIÑOS HÉROES"
217	EQUIPAMIENTO PARA CINCO AULAS EN ESCUELA PRIMARIA "VIDAL ALCOCER"
218	EQUIPAMIENTO PARA ONCE AULAS EN ESCUELA SECUNDARIA TÉCNICA NÚM. 230
219	EQUIPAMIENTO PARA CINCO AULAS EN ESCUELA PRIMARIA "BENITO JUÁREZ"
220	EQUIPAMIENTO PARA CINCO AULAS EN ESCUELA PRIMARIA "JOSÉ MA PINO SUAREZ"
221	EQUIPAMIENTO PARA DOS AULAS EN ESCUELA PRIMARIA "VASCO DE QUIROGA"
222	EQUIPAMIENTO PARA CUATRO AULAS EN JARDÍN DE NIÑOS URBANO "GABRIELA MISTRAL"
223	EQUIPAMIENTO PARA TRES AULAS EN ESCUELA SECUNDARIA GENERAL "FRANCISCO VILLA"
224	EQUIPAMIENTO PARA TRES AULAS EN JARDÍN DE NIÑOS URBANO "HERMENEGILDO GALEANA"
225	EQUIPAMIENTO PARA DOS AULAS EN JARDÍN DE NIÑOS URBANO "ROSARIO CASTELLANOS"
226	EQUIPAMIENTO PARA DOS AULAS EN TELESECUNDARIA
227	EQUIPAMIENTO PARA UN AULA EN TELESECUNDARIA
228	EQUIPAMIENTO PARA DOCE AULAS EN ESCUELA PRIMARIA "BENITO JUÁREZ"
229	EQUIPAMIENTO PARA CUATRO AULAS EN ESCUELA SECUNDARIA TECNICA NÚM. 252
230	EQUIPAMIENTO PARA UN AULA EN ESCUELA PRIMARIA "FRANCISCO I. MADERO"
231	EQUIPAMIENTO PARA CUATRO AULAS EN ESCUELA PRIMARIA "VICENTE GUERRERO"
232	EQUIPAMIENTO PARA DOCE AULAS EN ESCUELA SECUNDARIA GENERAL "RICARDO FLORES MAGÓN"
233	EQUIPAMIENTO PARA SEIS AULAS EN ESCUELA PRIMARIA "MIGUEL CABRERA"
234	EQUIPAMIENTO PARA CINCO AULAS EN ESCUELA PRIMARIA "GREGORIO TORRES QUINTERO"
235	EQUIPAMIENTO PARA NUEVE AULAS EN ESCUELA PRIMARIA "IGNACIO RAMÍREZ"
236	EQUIPAMIENTO PARA OCHO AULAS EN ESCUELA SECUNDARIA GENERAL "AMADOR PEREZ TORRES"
237	EQUIPAMIENTO PARA DOCE AULAS EN ESCUELA SECUNDARIA TÉCNICA NÚM. 34
238	EQUIPAMIENTO PARA OCHO AULAS EN ESCUELA SECUNDARIA GENERAL "IGNACIO MEJIA"
239	EQUIPAMIENTO PARA TRES AULAS EN JARDÍN DE NIÑOS INDÍGENA "EUSEBIO GARCIA AVALOS"
240	EQUIPAMIENTO PARA NUEVE AULAS EN ESCUELA PRIMARIA "MÁRTIRES DE CHICAGO"
241	EQUIPAMIENTO PARA DOS AULAS EN ESCUELA PRIMARIA "UNIÓN Y PROGRESO"
242	EQUIPAMIENTO PARA SEIS AULAS EN ESCUELA PRIMARIA "MIGUEL HIDALGO"
243	EQUIPAMIENTO PARA DOS AULAS EN JARDÍN DE NIÑOS INDÍGENA "PLAN DE AYALA"
244	EQUIPAMIENTO PARA DOS AULAS EN ESCUELA PRIMARIA "EMILIANO ZAPATA"
PROYECTO 002	PROGRAMA DE CONSTRUCCIÓN, EQUIPAMIENTO Y REHABILITACIÓN DE INFRAESTRUCTURA FÍSICA EDUCATIVA DEL NIVEL BÁSICO 2022. EQUIPO
000	- - -
001	EQUIPAMIENTO PARA CUATRO AULAS EN ESCUELA PRIMARIA "MARGARITA MAZA DE JUÁREZ"
PROYECTO 003	PROGRAMA DE CONSTRUCCIÓN, EQUIPAMIENTO Y REHABILITACIÓN DE INFRAESTRUCTURA EDUCATIVA DEL NIVEL BÁSICO 2023. EQUIPO
000	- - -
001	EQUIPAMIENTO DE UN AULA EN ESCUELA PRIMARIA "GREGORIO CHAVEZ" CON CLAVE ESCOLAR : 20DPR0909T
PROYECTO 004	PROGRAMA DE CONSTRUCCIÓN, EQUIPAMIENTO Y REHABILITACIÓN DE INFRAESTRUCTURA EDUCATIVA DEL NIVEL BÁSICO 2023. EQUIPO
000	- - -
001	EQUIPAMIENTO DE DOS AULAS EN ESCUELA PRIMARIA "LEONA VICARIO" CON CLAVE ESCOLAR : 20DPB2421F

CONCEPTO	DESCRIPCIÓN
PROYECTO 005	PROGRAMA DE CONSTRUCCIÓN, EQUIPAMIENTO Y REHABILITACIÓN DE INFRAESTRUCTURA EDUCATIVA DEL NIVEL BÁSICO 2023. EQUIPO
000	- - -
001	EQUIPAMIENTO DE DOS AULAS EN LA ESCUELA SECUNDARIA TÉCNICA NÚM. 245 CON CLAVE ESCOLAR:20DST0262G
PROYECTO 006	PROGRAMA DE CONSTRUCCIÓN, EQUIPAMIENTO Y REHABILITACIÓN DE INFRAESTRUCTURA EDUCATIVA DEL NIVEL BÁSICO 2023. EQUIPO
000	- - -
001	EQUIPAMIENTO DE DOS AULAS EN LA ESCUELA PRIMARIA "CONDOY" CON CLAVE ESCOLAR:20DPB0555H
PROYECTO 007	PROGRAMA DE CONSTRUCCIÓN, EQUIPAMIENTO Y REHABILITACIÓN DE INFRAESTRUCTURA EDUCATIVA DEL NIVEL BÁSICO 2023. EQUIPO
000	- - -
001	EQUIPAMIENTO DE UN AULA EN LA ESCUELA SECUNDARIA TÉCNICA NÚM. 264 CON CLAVE ESCOLAR:20DST0281V

RELACION DE BIENES INMUEBLES QUE COMPONEN EL PATRIMONIO

DEL 1° DE ENERO AL 30 DE SEPTIEMBRE DE 2023
(Pesos)

CUENTA	DESCRIPCIÓN DEL BIEN	Saldo Final
12310	TERRENOS	
12330	EDIFICIOS NO RESIDENCIALES	$6,715,443.56
12351	EDIFICACIÓN HABITACIONAL EN PROCESO	
12352	EDIFICACIÓN NO HABITACIONAL EN PROCESO	$135,253,927.96
12353	CONSTRUCCIÓN DE OBRAS PARA EL ABASTECIMIENTO DE AGUA, PETRÓLEO, GAS, ELECTRICIDAD Y TELECOMUNICACION	
12354	DIVISIÓN DE TERRENOS Y CONSTRUCCIÓN DE OBRAS DE URBANIZACIÓN EN PROCESO	
12355	CONSTRUCCIÓN DE VÍAS DE COMUNICACIÓN EN PROCESO	
12356	OTRAS CONSTRUCCIONES DE INGENIERÍA CIVIL U OBRA PESADA EN PROCESO	$23,539,012.23
12357	INSTALACIONES Y EQUIPAMIENTO EN CONSTRUCCIONES EN PROCESO	$97,530,605.14
12359	TRABAJOS DE ACABADOS EN EDIFICACIONES Y OTROS TRABAJOS ESPECIALIZADOS EN PROCESO	
12361	EDIFICACIÓN HABITACIONAL EN PROCESO	
12362	EDIFICACIÓN NO HABITACIONAL EN PROCESO	
12363	CONSTRUCCIÓN DE OBRAS PARA EL ABASTECIMIENTO DE AGUA, PETRÓLEO, GAS, ELECTRICIDAD Y TELECOMUNICACION	
12364	DIVISIÓN DE TERRENOS Y CONSTRUCCIÓN DE OBRAS DE URBANIZACIÓN	
12365	CONSTRUCCIÓN DE VÍAS DE COMUNICACIÓN EN PROCESO	
12366	OTRAS CONSTRUCCIONES DE INGENIERÍA CIVIL U OBRA PESADA EN PROCESO	
12367	INSTALACIONES Y EQUIPAMIENTO EN CONSTRUCCIONES EN PROCESO	
12369	TRABAJOS DE ACABADOS EN EDIFICACIONES Y OTROS TRABAJOS ESPECIALIZADOS EN PROCESO	
12390	OTROS BIENES INMUEBLES	
	SUMA TOTAL:	**$263,038,988.99**

RELACION DE BIENES MUEBLES QUE COMPONEN EL PATRIMONIO

DEL 1° DE ENERO AL 30 DE SEPTIEMBRE DE 2023

(Pesos)

CUENTA	DESCRIPCIÓN DEL BIEN	Saldo Final
12411	MUEBLES DE OFICINA Y ESTANTERÍA	$133,155.16
12412	MUEBLES, EXCEPTO DE OFICINA Y ESTANTERÍA	
12413	EQUIPO DE CÓMPUTO Y DE TECNOLOGÍAS DE LA INFORMACIÓN	$488,261.40
12419	OTROS MOBILIARIOS Y EQUIPOS DE ADMINISTRACIÓN	
12421	EQUIPOS Y APARATOS AUDIOVISUALES	$42,980.00
12422	APARATOS DEPORTIVOS	
12423	CÁMARAS FOTOGRÁFICAS Y DE VIDEO	$21,920.00
12429	OTRO MOBILIARIO Y EQUIPO EDUCACIONAL Y RECREATIVO	
12431	EQUIPO MÉDICO Y DE LABORATORIO	
12432	INSTRUMENTAL MÉDICO Y DE LABORATORIO	
12441	AUTOMÓVILES Y CAMIONES	$2,626,111.56
12443	EQUIPO AEROESPACIAL	
12445	EMBARCACIONES	
12449	OTROS EQUIPOS DE TRANSPORTE	
12450	EQUIPO DE DEFENSA Y SEGURIDAD	
12461	MAQUINARIA Y EQUIPO AGROPECUARIO	
12462	MAQUINARIA Y EQUIPO INDUSTRIAL	
12463	MAQUINARIA Y EQUIPO DE CONSTRUCCIÓN	
12464	SISTEMAS DE AIRE ACONDICIONADO, CALEFACCIÓN Y DE REFRIGERACIÓN INDUSTRIAL Y COMERCIAL	$12,300.00
12465	EQUIPO DE COMUNICACIÓN Y TELECOMUNICACIÓN	$15,000.00
12466	EQUIPOS DE GENERACIÓN ELÉCTRICA, APARATOS Y ACCESORIOS ELÉCTRICOS	
12467	HERRAMIENTAS Y MÁQUINAS-HERRAMIENTA	$25,000.00
12469	OTROS EQUIPOS	
12471	BIENES ARTISTICOS, CULTURALES Y CIENTIFICOS	
12483	AVES	
12484	OVINOS Y CAPRINOS	
12486	EQUINOS	
12487	ESPECIES MENORES Y DE ZOOLÓGICO	
12488	ÁRBOLES Y PLANTAS	
12489	OTROS ACTIVOS BIOLÓGICOS	
	SUMA TOTAL:	**$3,364,728.12**

RELACION DE CUENTAS BANCARIAS PRODUCTIVAS ESPECIFICAS

DEL 01 DE ENERO AL 30 DE SEPTIEMBRE DE 2023

FONDO, PROGRAMA O CONVENIO	DATOS DE LA CUENTA BANCARIA		
	INSTITUCION BANCARIA	NUMERO DE CUENTA	FECHA DE APERTURA
FAM IEB	BBVA	0120475289	29/05/2023
RAMO 11 PIFIT ITVO	BBVA	0120569615	16/06/2023
RAMO 11 PIFIT ITVO PRODUCTOS FINANCIEROS	BBVA	0120569712	16/06/2023
FAM MEDIA SUPERIOR 2023	BBVA	0120713589	14/07/2023
FAM SUPERIOR 2023	BBVA	0120713414	14/07/2023
FAM IEB REM. POT. PRODUCTOS FIANCIEROS 2021	BBVA	0120765902	25/07/2023
FAM IEB REM.POT.CAPITAL 2021	BBVA	0120765791	16/07/2023
FAM MEDIA SUPERIOR REM. POT. CAPITAL 2022	BBVA	0120779563	27/07/2023
FISE CAPITAL 2023	BBVA	0120868051	15/08/2023

GOBIERNO DEL ESTADO
DE OAXACA

INFRAESTRUCTURA EDUCATIVA
Instituto Oaxaqueño Constructor de Infraestructura Educativa

RELACION DE ESQUEMAS BURSATILES Y COBERTURAS FINANCIERAS

DEL 01 DE ENERO AL 30 DE SEPTIEMBRE DE 2023

NO APLICA

Montos pagados por ayudas y subsidios

Del 01 de enero al 30 de septiembre de 2023

Concepto	Ayuda	Subsidio	Sector (económico o social)	Beneficiario	CURP	RFC	Monto Pagado

NO APLICA

OAXACA

INFRAESTRUCTURA EDUCATIVA

INSTITUTO OAXAQUEÑO CONSTRUCTOR DE INFRAESTRUCTURA EDUCATIVA
Estado de Situación Financiera Detallado - LDF
Al 30 de Septiembre de 2023 y al 31 de Diciembre de 2022

Concepto	30 de Septiembre de 2023	31 de Diciembre de 2022	Concepto	30 de Septiembre de 2023	31 de Diciembre de 2022
ACTIVO			**PASIVO**		
Activo Circulante			**Pasivo Circulante**		
Efectivo y Equivalentes	**210.107.079**	**158.118.410**	**Cuentas por Pagar a Corto Plazo**	**1.994.099.146**	**1.990.348.882**
Efectivo	17,000	0	Servicios Personales por Pagar a Corto Plazo		0
Bancos/Tesorería			Proveedores por Pagar a Corto Plazo	6,514	29,068
Bancos/Dependencias y Otros	210,090,079	158,118,410	Contratistas por Obras Públicas por Pagar a Corto Plazo	27,462,408	81,287,603
Inversiones Temporales (Hasta 3 meses)			Participaciones y Aportaciones por Pagar a Corto Plazo	0	0
Fondos con Afectación Específica			Transferencias Otorgadas por Pagar a Corto Plazo	8,321,009	8,189,322
Depósitos de Fondos de Terceros en Garantía y/o Administración			Intereses, Comisiones y Otros Gastos de la Deuda Pública por Pagar a Corto Plazo		
Otros Efectivos y Equivalentes			Retenciones y Contribuciones por Pagar a Corto Plazo	6,692,579	8,679,491
Derechos a Recibir Efectivo o Equivalentes	**1,902,343,497**	**1,819,295,819**	Devoluciones de la Ley de Ingresos por Pagar a Corto Plazo		
Inversiones Financieras de Corto Plazo			Otras Cuentas por Pagar a Corto Plazo	1,951,616,636	1,892,163,398
Cuentas por Cobrar a Corto Plazo	206,846	206,846	**Documentos por Pagar a Corto Plazo**	**0**	**0**
Deudores Diversos por Cobrar a Corto Plazo	1,902,136,651	1,819,088,973	Documentos Comerciales por Pagar a Corto Plazo		
Ingresos por Recuperar a Corto Plazo			Documentos con Contratistas por Obras Públicas por Pagar a Corto Plazo		
Deudores por Anticipos de la Tesorería a Corto Plazo			Otros Documentos por Pagar a Corto Plazo	0	0
Préstamos Otorgados a Corto Plazo			**Porción a Corto Plazo de la Deuda Pública a Largo Plazo**	**0**	**0**
Otros Derechos a Recibir Efectivo o Equivalentes a Corto Plazo			Porción a Corto Plazo de la Deuda Pública		
Derechos a Recibir Bienes o Servicios	**82,559,371**	**102,917,854**	Porción a Corto Plazo de Arrendamiento Financiero		
Anticipo a Proveedores por Adquisición de Bienes y Prestación de Servicios a Corto Plazo			Títulos y Valores a Corto Plazo		
Anticipo a Proveedores por Adquisición de Bienes Inmuebles y Muebles a Corto Plazo			**Pasivos Diferidos a Corto Plazo**	**0**	**0**
Anticipo a Proveedores por Adquisición de Bienes Intangibles a Corto Plazo			Ingresos Cobrados por Adelantado a Corto Plazo		
Anticipo a Contratistas por Obras Públicas a Corto Plazo	82,559,371	102,917,854	Intereses Cobrados por Adelantado a Corto Plazo		
Otros Derechos a Recibir Bienes o Servicios a Corto Plazo			Otros Pasivos Diferidos a Corto Plazo		
Inventarios	**0**	**0**	**Fondos y Bienes de Terceros en Garantía y/o Administración a Corto Plazo**	**0**	**0**
Inventario de Mercancías para Venta			Fondos en Garantía a Corto Plazo		
Inventario de Mercancías Terminadas			Fondos en Administración a Corto Plazo		
Inventario de Mercancías en Proceso de Elaboración			Fondos Contingentes a Corto Plazo		
Inventario de Materias Primas, Materiales y Suministros para Producción			Fondos de Fideicomisos, Mandatos y Contratos Análogos a Corto Plazo		
Bienes en Tránsito			Otros Fondos de Terceros en Garantía y/o Administración a Corto Plazo		
Almacenes			Valores y Bienes en Garantía a Corto Plazo		
Estimación por Pérdida o Deterioro de Activos Circulantes	**0**	**0**	**Provisiones a Corto Plazo**	**0**	**0**
Estimaciones para Cuentas Incobrables por Derechos a Recibir Efectivo o Equivalentes			Provisión para Demandas y Juicios a Corto Plazo		
Estimación por Deterioro de Inventarios			Provisión para Contingencias a Corto Plazo		
Otros Activos Circulantes	**0**	**0**	Otras Provisiones a Corto Plazo		
Valores en Garantía			**Otros Pasivos a Corto Plazo**	**0**	**0**
Bienes en Garantía (excluye depósitos de fondos)			Ingresos por Clasificar		
Bienes Derivados de Embargos, Decomisos, Aseguramientos y Dación en Pago			Recaudación por Participar		
Adquisición con Fondos de Terceros			Otros Pasivos Circulantes		
Total de Activos Circulantes	**2.195.009.947**	**2.080.332.083**	**Total de Pasivos Circulantes**	**1.994.099.146**	**1.990.348.882**
Activo No Circulante			**Pasivo No Circulante**		
Inversiones Financieras a Largo Plazo			Cuentas por Pagar a Largo Plazo	1,469,987	1,471,308
Derechos a Recibir Efectivo o Equivalentes a Largo Plazo			Documentos por Pagar a Largo Plazo		
Bienes Inmuebles, Infraestructura y Construcciones en Proceso	263,038,989	507,492,119	Deuda Pública a Largo Plazo		
Bienes Muebles	3,364,729	4,117,638	Pasivos Diferidos a Largo Plazo		
Activos Intangibles	41,400	41,400	Fondos y Bienes de Terceros en Garantía y/o en Administración a Largo Plazo		
Depreciación, Deterioro y Amortización Acumulada de Bienes	-5,704,380	-5,361,117	Provisiones a Largo Plazo		
Activos Diferidos					
Estimación por Pérdida o Deterioro de Activos no Circulantes			**Total de Pasivos No Circulantes**	**1,469,987**	**1,471,308**
Otros Activos no Circulantes					
			Total del Pasivo	**1.995.569.133**	**1.991.820.190**
Total de Activos No Circulantes	**260.740.738**	**506.290.040**	**HACIENDA PÚBLICA/PATRIMONIO**		
Total del Activo	**2,455,750,685**	**2,586,622,123**	**Hacienda Pública/Patrimonio Contribuido**	**-1,718,004**	**-1,254,574**
			Aportaciones		
			Donaciones de Capital		
			Actualización de la Hacienda Pública/Patrimonio	-1,718,004	-1,254,574
			Hacienda Pública/Patrimonio Generado	**461.899.556**	**596.056.507**
			Resultados del Ejercicio (Ahorro/ Desahorro)	208,815,449	496,624,186
			Resultados de Ejercicios Anteriores	253,084,107	99,432,321
			Revalúos		
			Reservas		
			Rectificaciones de Resultados de Ejercicios Anteriores		
			Exceso o Insuficiencia en la Actualización de la Hacienda Pública/Patrimonio	**0**	**0**
			Resultado por Posición Monetaria		
			Resultado por Tenencia de Activos no Monetarios		
			Total Hacienda Pública/Patrimonio	**460.181.552**	**594.801.933**
			Total del Pasivo y Hacienda Pública/Patrimonio	**2,455,750,685**	**2,586,622,123**

INFRAESTRUCTURA EDUCATIVA
Instituto Oaxaqueño Constructor de Infraestructura Educativa

INSTITUTO OAXAQUEÑO CONSTRUCTOR DE INFRAESTRUCTURA EDUCATIVA
Balance Presupuestario - LDF
Del 1 de enero al 30 de Septiembre de 2023
(PESOS)

Concepto	Estimado/ Aprobado	Devengado	Recaudado/ Pagado
A. Ingresos Totales (A = A1+A2+A3)	**45,198,072**	**57,170,221**	**52,565,330**
A1. Ingresos de Libre Disposición	45,198,072	39,020,435	34,963,606
A2. Transferencias Federales Etiquetadas	0	18,149,786	17,601,724
A3. Financiamiento Neto			
B. Egresos Presupuestarios[1] (B = B1+B2)	**45,198,072**	**57,170,221**	**52,565,330**
B1. Gasto No Etiquetado (sin incluir Amortización de la Deuda Pública)	45,198,072	39,020,435	34,963,606
B2. Gasto Etiquetado (sin incluir Amortización de la Deuda Pública)	0	18,149,786	17,601,724
C. Remanentes del Ejercicio Anterior (C = C1 + C2)		**0**	**0**
C1. Remanentes de Ingresos de Libre Disposición aplicados en el periodo			
C2. Remanentes de Transferencias Federales Etiquetadas aplicados en el periodo			
I. Balance Presupuestario (I = A – B + C)	**0**	**0**	**0**
II. Balance Presupuestario sin Financiamiento Neto (II = I - A3)	**0**	**0**	**0**
III. Balance Presupuestario sin Financiamiento Neto y sin Remanentes del Ejercicio Anterior (III= II - C)	**0**	**0**	**0**

Concepto	Aprobado	Devengado	Pagado
E. Intereses, Comisiones y Gastos de la Deuda (E = E1+E2)	**0**	**0**	**0**
E1. Intereses, Comisiones y Gastos de la Deuda con Gasto No Etiquetado			
E2. Intereses, Comisiones y Gastos de la Deuda con Gasto Etiquetado			
IV. Balance Primario (IV = III + E)	**0**	**0**	**0**

Concepto	Estimado/ Aprobado	Devengado	Recaudado/ Pagado
F. Financiamiento (F = F1 + F2)	**0**	**0**	**0**
F1. Financiamiento con Fuente de Pago de Ingresos de Libre Disposición			
F2. Financiamiento con Fuente de Pago de Transferencias Federales Etiquetadas			
G. Amortización de la Deuda (G = G1 + G2)	**0**	**0**	**0**
G1. Amortización de la Deuda Pública con Gasto No Etiquetado			
G2. Amortización de la Deuda Pública con Gasto Etiquetado			
A3. Financiamiento Neto (A3 = F – G)	**0**	**0**	**0**

Concepto	Estimado/ Aprobado	Devengado	Recaudado/ Pagado
A1. Ingresos de Libre Disposición	45,198,072	39,020,435	34,963,606
A3.1 Financiamiento Neto con Fuente de Pago de Ingresos de Libre Disposición (A3.1 = F1 – G1)	**0**	**0**	**0**
F1. Financiamiento con Fuente de Pago de Ingresos de Libre Disposición			
G1. Amortización de la Deuda Pública con Gasto No Etiquetado			
B1. Gasto No Etiquetado (sin incluir Amortización de la Deuda Pública)	45,198,072	39,020,435	34,963,606
C1. Remanentes de Ingresos de Libre Disposición aplicados en el periodo			
V. Balance Presupuestario de Recursos Disponibles (V = A1 + A3.1 – B 1 + C1)	**0**	**0**	**0**
VI. Balance Presupuestario de Recursos Disponibles sin Financiamiento Neto (VI = V – A3.1)	**0**	**0**	**0**

Concept	Estimado/ Aprobado	Devengado	Recaudado/
A2. Transferencias Federales Etiquetadas	0	18,149,786	17,601,724
A3.2 Financiamiento Neto con Fuente de Pago de Transferencias Federales Etiquetadas (A3.2 = F2 – G2)	**0**	**0**	**0**
F2. Financiamiento con Fuente de Pago de Transferencias Federales			
G2. Amortización de la Deuda Pública con Gasto Etiquetado			
B2. Gasto Etiquetado (sin incluir Amortización de la Deuda Pública)	0	18,149,786	17,601,724
C2. Remanentes de Transferencias Federales Etiquetadas aplicados en el periodo			
VII. Balance Presupuestario de Recursos Etiquetados (VII = A2 + A3.2 – B2 + C2)	**0**	**0**	**0**
VIII. Balance Presupuestario de Recursos Etiquetados sin Financiamiento Neto (VIII = VII – A3.2)	**0**	**0**	**0**

INSTITUTO OAXAQUEÑO CONSTRUCTOR DE INFRAESTRUCTURA EDUCATIVA
Estado Analitico de Ingreso Detallado - LDF
Del 1 de Enero al 30 de Septiembre de 2023
(PESOS)

Concepto	Ingreso					Diferencia
	Estimado	Ampliaciones/ (Reducciones)	Modificado	Devengado	Recaudado	
Ingresos de Libre Disposición						
A. Impuestos						
B. Cuotas y Aportaciones de Seguridad Social						
C. Contribuciones de Mejoras						
D. Derechos						
E. Productos						
F. Aprovechamientos						
G. Ingresos por Ventas de Bienes y Servicios						
H. Participaciones (H=h1+h2+h3+h4+h5+h6+h7+h8+h9+h10+h11)	**45,198,072**	**5,787,057**	**50,985,130**	**37,332,210**	**34,015,338**	**3,316,872**
h1) Fondo General de Participaciones	45,198,072	5,787,057	50,985,130	37,332,210	34,015,338	**3,316,872**
h2) Fondo de Fomento Municipal						
h3) Fondo de Fiscalización y Recaudación						
h4) Fondo de Compensación						
h5) Fondo de Extracción de Hidrocarburos						
h6) Impuesto Especial Sobre Producción y Servicios						
h7) 0.136% de la Recaudación Federal Participable						
h8) 3.17% Sobre Extracción de Petróleo						
h9) Gasolinas y Diésel						
h10) Fondo del Impuesto Sobre la Renta						
h11) Fondo de Estabilización de los Ingresos de las Entidades Federativas						
I. Incentivos Derivados de la Colaboración Fiscal (I=i1+i2+i3+i4+i5)	**0**	**0**	**0**	**0**	**0**	**0**
i1) Tenencia o Uso de Vehículos						
i2) Fondo de Compensación ISAN						
i3) Impuesto Sobre Automóviles Nuevos						
i4) Fondo de Compensación de Repecos-Intermedios						
i5) Otros Incentivos Económicos						
J. Transferencias						
K. Convenios	0	0	0	0	0	0
k1) Otros Convenios y Subsidios					0	
L. Otros Ingresos de Libre Disposición (L=l1+l2)	**0**	**1,858,716**	**1,858,716**	**1,688,224**	**948,268**	**739,956**
l1) Participaciones en Ingresos Locales						
l2) Otros Ingresos de Libre Disposición	0	1,858,716	1,858,716	1,688,224	948,268	**739,956**
I. Total de Ingresos de Libre Disposición (I=A+B+C+D+E+F+G+H+I+J+K+L)	**45,198,072**	**7,645,773**	**52,843,846**	**39,020,434**	**34,963,606**	**4,056,828**
Ingresos Excedentes de Ingresos de Libre Disposición						
Transferencias Federales Etiquetadas						
A. Aportaciones (A=a1+a2+a3+a4+a5+a6+a7+a8)	**0**	**274,218,879**	**274,218,879**	**18,149,786**	**17,601,724**	**548,062**
a1) Fondo de Aportaciones para la Nómina Educativa y Gasto Operativo						
a2) Fondo de Aportaciones para los Servicios de Salud						
a3) Fondo de Aportaciones para la Infraestructura Social		38,517,488	38,517,488	6,006,326	6,006,326	**0**
a4) Fondo de Aportaciones para el Fortalecimiento de los Municipios y de las Demarcaciones Territoriales del Distrito Federal						
a5) Fondo de Aportaciones Múltiples	0	235,701,391	235,701,391	12,143,460	11,595,398	**548,062**
a6) Fondo de Aportaciones para la Educación Tecnológica y de Adultos						
a7) Fondo de Aportaciones para la Seguridad Pública de los Estados y del Distrito Federal						
a8) Fondo de Aportaciones para el Fortalecimiento de las Entidades Federativas						
B. Convenios (B=b1+b2+b3+b4)	**0**	**11,710,798**	**11,710,798**	**0**	**0**	**0**
b1) Convenios de Protección Social en Salud						
b2) Convenios de Descentralización						
b3) Convenios de Reasignación						
b4) Otros Convenios y Subsidios		11,710,798	11,710,798			
C. Fondos Distintos de Aportaciones (C=c1+c2)	**0**	**0**	**0**	**0**	**0**	**0**
c1) Fondo para Entidades Federativas y Municipios Productores de Hidrocarburos						
c2) Fondo Minero						
D. Transferencias, Subsidios y Subvenciones, y Pensiones y Jubilaciones						
E. Otras Transferencias Federales Etiquetadas						
II. Total de Transferencias Federales Etiquetadas (II = A + B + C + D + E)	**0**	**285,929,677**	**285,929,677**	**18,149,786**	**17,601,724**	**548,062**
III. Ingresos Derivados de Financiamientos (III = A)	**0**	**0**	**0**	**0**	**0**	**0**
A. Ingresos Derivados de Financiamientos						
IV. Total de Ingresos (IV = I + II + III)	**45,198,072**	**293,575,450**	**338,773,523**	**57,170,220**	**52,565,330**	**4,604,890**
Datos Informativos						
1. Ingresos Derivados de Financiamientos con Fuente de Pago de Ingresos de Libre Disposición						
2. Ingresos Derivados de Financiamientos con Fuente de Pago de Transferencias Federales Etiquetadas						
3. Ingresos Derivados de Financiamientos (3 = 1 + 2)	**0**	**0**	**0**	**0**	**0**	**0**

Instituto Oaxaqueño Constructor de Infraestructura Física Educativa
Informe Analítico de la Deuda Pública y Otros Pasivos - LDF
Del 1 de enero al 30 de septiembrede 2023
(PESOS)

Denominación de la Deuda Pública y Otros Pasivos	Saldo al 31 de diciembre de 2022 (d)	Disposiciones del Periodo (e)	Amortizaciones del Periodo (f)	Revaluaciones, Reclasificaciones y Otros Ajustes (g)	Saldo Final del Periodo (h) h=d+e-f+g	Pago de Intereses del Periodo (i)	Pago de Comisiones y demás costos asociados durante el Periodo (j)
1. Deuda Pública (1=A+B)							
A. Corto Plazo (A=a1+a2+a3)							
a1) Instituciones de Crédito							
a2) Títulos y Valores							
a3) Arrendamientos Financieros							
B. Largo Plazo (B=b1+b2+b3)							
b1) Instituciones de Crédito							
b2) Títulos y Valores							
b3) Arrendamientos Financieros							
2. Otros Pasivos	**1,991,820,190**	**131,920,392**	**128,171,450**	**-**	**1,995,569,133**		
3. Total de la Deuda Pública y Otros Pasivos (3=1+2)	**1,991,820,190**	**131,920,392**	**128,171,450**	**-**	**1,995,569,133**	**-**	**-**
4. Deuda Contingente 1 (Informativo)							
A. Deuda Contingente 1							
B. Deuda Contingente 2							
C. Deuda Contingente XX							
5. Valor de Instrumentos Bono Cupón Cero 2 (Informativo)							
A. Instrumento Bono Cupón Cero 1							
B. Instrumento Bono Cupón Cero 2							
C. Instrumento Bono Cupón Cero XX							

1 Se refiere a cualquier Financiamiento sin fuente o garantía de pago definida, que sea asumida de manera solidaria o subsidiaria por las Entidades Federativas con sus Municipios, organismos descentralizados y empresas de participación estatal mayoritaria y fideicomisos, locales o municipales, y por los Municipios con sus respectivos organismos descentralizados y empresas de participación municipal mayoritaria.
2 Se refiere al valor del Bono Cupón Cero que respalda el pago de los créditos asociados al mismo (Activo).

Obligaciones a Corto Plazo (k)	Monto Contratado (l)	Plazo Pactado (m)	Tasa de Interés (n)	Comisiones y Costos Relacionados (o)	Tasa Efectiva (p)
6. Obligaciones a Corto Plazo (Informativo)					
A. Crédito 1					
B. Crédito 2					
C. Crédito XX					

INSTITUTO OAXAQUEÑO CONSTRUCTOR DE INFRAESTRUCTURA EDUCATIVA

Informe Analitico de Obligaciones Diferentes de Financiamientos -LDF

Del 1° de Enero al 30 de Septiembre de 2023

(PESOS)

Denominación de las Obligaciones Diferentes de Financiamiento (c)	Fecha del Contrato (d)	Fecha de inicio de operación del proyecto (e)	Fecha de vencimiento (f)	Monto de la inversión pactado (g)	Plazo pactado (h)	Monto promedio mensual del pago de la contraprestación (i)	Monto promedio mensual del pago de la contraprestación correspondiente al pago de inversión (j)	Monto pagado de la inversión al XX de XXXX de 20XN (k)	Monto pagado de la inversión actualizado al XX de XXXX de 20XN (l)	Saldo pendiente por pagar de la inversión al XX de XXXX de 20XN (m = g – l)
A. Asociaciones Público Privadas (APP's) (A=a+b+c+d)										
a) APP 1										
b) APP 2										
c) APP 3										
d) APP XX										
B. Otros Instrumentos (B=a+b+c+d)										
a) Otro Instrumento 1										
b) Otro Instrumento 2										
c) Otro Instrumento 3										
d) Otro Instrumento XX										
C. Total de Obligaciones Diferentes de Financiamiento (C=A+B)										

No aplica

INFRAESTRUCTURA EDUCATIVA
Instituto Oaxaqueño Constructor de Infraestructura Educativa

INSTITUTO OAXAQUEÑO CONSTRUCTOR DE INFRAESTRUCTURA EDUCATIVA
Estado Analítico del Ejercicio del Presupuesto de Egresos Detallado - LDF
Clasificación por Objeto del Gasto (Capítulo y Concepto)
Del 1 de Enero al 30 de Septiembre 2023
(PESOS)

Concepto	Egresos					Subejercicio
	Aprobado	Ampliaciones/ (Reducciones)	Modificado	Devengado	Pagado	
I. Gasto No Etiquetado (I=A+B+C+D+E+F+G+H+I)	**45,198,072**	**7,645,773**	**52,843,845**	**39,020,435**	**34,963,606**	**13,823,410**
A. Servicios Personales (A=a1+a2+a3+a4+a5+a6+a7)	0	0	0	0	0	0
a1) Remuneraciones al Personal de Carácter Permanente						0
a2) Remuneraciones al Personal de Carácter Transitorio						0
a3) Remuneraciones Adicionales y Especiales						0
a4) Seguridad Social						0
a5) Otras Prestaciones Sociales y Económicas						0
a6) Previsiones						0
a7) Pago de Estímulos a Servidores Públicos						0
B. Materiales y Suministros (B=b1+b2+b3+b4+b5+b6+b7+b8+b9)	0	0	0	0	0	0
b1) Materiales de Administración, Emisión de Documentos y Artículos						0
b2) Alimentos y Utensilios						0
b3) Materias Primas y Materiales de Producción y Comercialización						0
b4) Materiales y Artículos de Construcción y de Reparación						0
b5) Productos Químicos, Farmacéuticos y de Laboratorio						0
b6) Combustibles, Lubricantes y Aditivos						0
b7) Vestuario, Blancos, Prendas de Protección y Artículos Deportivos						0
b8) Materiales y Suministros Para Seguridad						0
b9) Herramientas, Refacciones y Accesorios Menores						0
C. Servicios Generales (C=c1+c2+c3+c4+c5+c6+c7+c8+c9)	0	0	0	0	0	0
c1) Servicios Básicos						0
c2) Servicios de Arrendamiento						0
c3) Servicios Profesionales, Científicos, Técnicos y Otros Servicios						0
c4) Servicios Financieros, Bancarios y Comerciales						0
c5) Servicios de Instalación, Reparación, Mantenimiento y Conservación						0
c6) Servicios de Comunicación Social y Publicidad						0
c7) Servicios de Traslado y Viáticos						0
c8) Servicios Oficiales						0
c9) Otros Servicios Generales						0
D. Transferencias, Asignaciones, Subsidios y Otras Ayudas (D=d1+d2+d3+d4+d5+d6+d7+d8+d9)	45,198,072	7,645,773	52,843,845	39,020,435	34,963,606	13,823,410
d1) Transferencias Internas y Asignaciones al Sector Público	45,198,072	7,645,773	52,843,845	39,020,435	34,963,606	13,823,410
d2) Transferencias al Resto del Sector Público						0
d3) Subsidios y Subvenciones						0
d4) Ayudas Sociales						0
d5) Pensiones y Jubilaciones						0
d6) Transferencias a Fideicomisos, Mandatos y Otros Análogos						0
d7) Transferencias a la Seguridad Social						0
d8) Donativos						0
d9) Transferencias al Exterior						0
E. Bienes Muebles, Inmuebles e Intangibles (E=e1+e2+e3+e4+e5+e6+e7+e8+e9)	0	0	0	0	0	0
e1) Mobiliario y Equipo de Administración						
e2) Mobiliario y Equipo Educacional y Recreativo						0
e3) Equipo e Instrumental Médico y de Laboratorio						0
e4) Vehículos y Equipo de Transporte						0
e5) Equipo de Defensa y Seguridad						0
e6) Maquinaria, Otros Equipos y Herramientas						0
e7) Activos Biológicos						0
e8) Bienes Inmuebles						0
e9) Activos Intangibles	0	0	0	0	0	0
F. Inversión Pública (F=f1+f2+f3)	0	0	0	0	0	0
f1) Obra Pública en Bienes de Dominio Público	0	0	0	0	0	0
f2) Obra Pública en Bienes Propios						0
f3) Proyectos Productivos y Acciones de Fomento						0
G. Inversiones Financieras y Otras Provisiones (G=g1+g2+g3+g4+g5+g6+g7)	0	0	0	0	0	0
g1) Inversiones Para el Fomento de Actividades Productivas						0
g2) Acciones y Participaciones de Capital						0
g3) Compra de Títulos y Valores						0
g4) Concesión de Préstamos						0
g5) Inversiones en Fideicomisos, Mandatos y Otros Análogos						0
Fideicomiso de Desastres Naturales (Informativo)						0
g6) Otras Inversiones Financieras						0
g7) Provisiones para Contingencias y Otras Erogaciones Especiales						0
H. Participaciones y Aportaciones (H=h1+h2+h3)	0	0	0	0	0	0
h1) Participaciones						0
h2) Aportaciones						0
h3) Convenios						0
I. Deuda Pública (I=i1+i2+i3+i4+i5+i6+i7)	0	0	0	0	0	0
i1) Amortización de la Deuda Pública						0
i2) Intereses de la Deuda Pública						0
i3) Comisiones de la Deuda Pública						0
i4) Gastos de la Deuda Pública						0
i5) Costo por Coberturas						0
i6) Apoyos Financieros						0
i7) Adeudos de Ejercicios Fiscales Anteriores (ADEFAS)						0

Concepto	Egresos					Subejercicio
	Aprobado	Ampliaciones/ (Reducciones)	Modificado	Devengado	Pagado	
II. Gasto Etiquetado (II=A+B+C+D+E+F+G+H+I)	**0**	**285,929,677**	**285,929,677**	**18,149,786**	**17,601,724**	**267,779,891**
A. Servicios Personales (A=a1+a2+a3+a4+a5+a6+a7)	0	0	0	0	0	0
a1) Remuneraciones al Personal de Carácter Permanente						0
a2) Remuneraciones al Personal de Carácter Transitorio						0
a3) Remuneraciones Adicionales y Especiales						0
a4) Seguridad Social						0
a5) Otras Prestaciones Sociales y Económicas						0
a6) Previsiones						0
a7) Pago de Estímulos a Servidores Públicos						0
B. Materiales y Suministros (B=b1+b2+b3+b4+b5+b6+b7+b8+b9)	0	0	0	0	0	0
b1) Materiales de Administración, Emisión de Documentos y Artículos Oficiales						0
b2) Alimentos y Utensilios						0
b3) Materias Primas y Materiales de Producción y Comercialización						0
b4) Materiales y Artículos de Construcción y de Reparación						0
b5) Productos Químicos, Farmacéuticos y de Laboratorio						0
b6) Combustibles, Lubricantes y Aditivos						0
b7) Vestuario, Blancos, Prendas de Protección y Artículos Deportivos						0
b8) Materiales y Suministros Para Seguridad						0
b9) Herramientas, Refacciones y Accesorios Menores						0
C. Servicios Generales (C=c1+c2+c3+c4+c5+c6+c7+c8+c9)	0	0	0	0	0	0
c1) Servicios Básicos						0
c2) Servicios de Arrendamiento						0
c3) Servicios Profesionales, Científicos, Técnicos y Otros Servicios						0
c4) Servicios Financieros, Bancarios y Comerciales						0
c5) Servicios de Instalación, Reparación, Mantenimiento y Conservación						0
c6) Servicios de Comunicación Social y Publicidad						0
c7) Servicios de Traslado y Viáticos						0
c8) Servicios Oficiales						0
c9) Otros Servicios Generales						0
D. Transferencias, Asignaciones, Subsidios y Otras Ayudas (D=d1+d2+d3+d4+d5+d6+d7+d8+d9)	0	0	0	0	0	0
d1) Transferencias Internas y Asignaciones al Sector Público	0	0	0	0	0	0
d2) Transferencias al Resto del Sector Público						0
d3) Subsidios y Subvenciones						0
d4) Ayudas Sociales						0
d5) Pensiones y Jubilaciones						0
d6) Transferencias a Fideicomisos, Mandatos y Otros Análogos						0
d7) Transferencias a la Seguridad Social						0
d8) Donativos						0
d9) Transferencias al Exterior						0
E. Bienes Muebles, Inmuebles e Intangibles (E=e1+e2+e3+e4+e5+e6+e7+e8+e9)	0	0	0	0	0	0
e1) Mobiliario y Equipo de Administración						0
e2) Mobiliario y Equipo Educacional y Recreativo						0
e3) Equipo e Instrumental Médico y de Laboratorio						0
e4) Vehículos y Equipo de Transporte						0
e5) Equipo de Defensa y Seguridad						0
e6) Maquinaria, Otros Equipos y Herramientas						0
e7) Activos Biológicos						0
e8) Bienes Inmuebles						0
e9) Activos Intangibles						0
F. Inversión Pública (F=f1+f2+f3)	0	285,929,677	285,929,677	18,149,786	17,601,724	267,779,891
f1) Obra Pública en Bienes de Dominio Público	0	285,929,677	285,929,677	18,149,786	17,601,724	267,779,891
f2) Obra Pública en Bienes Propios						0
f3) Proyectos Productivos y Acciones de Fomento						0
G. Inversiones Financieras y Otras Provisiones (G=g1+g2+g3+g4+g5+g6+g7)	0	0	0	0	0	0
g1) Inversiones Para el Fomento de Actividades Productivas						0
g2) Acciones y Participaciones de Capital						0
g3) Compra de Títulos y Valores						0
g4) Concesión de Préstamos						0
g5) Inversiones en Fideicomisos, Mandatos y Otros Análogos						0
Fideicomiso de Desastres Naturales (Informativo)						0
g6) Otras Inversiones Financieras						0
g7) Provisiones para Contingencias y Otras Erogaciones Especiales						0
H. Participaciones y Aportaciones (H=h1+h2+h3)	0	0	0	0	0	0
h1) Participaciones						0
h2) Aportaciones						0
h3) Convenios						0
I. Deuda Pública (I=i1+i2+i3+i4+i5+i6+i7)	0	0	0	0	0	0
i1) Amortización de la Deuda Pública						0
i2) Intereses de la Deuda Pública						0
i3) Comisiones de la Deuda Pública						0
i4) Gastos de la Deuda Pública						0
i5) Costo por Coberturas						0
i6) Apoyos Financieros						0
i7) Adeudos de Ejercicios Fiscales Anteriores (ADEFAS)						0
III. Total de Egresos (III = I + II)	**45,198,072**	**293,575,450**	**338,773,522**	**57,170,221**	**52,565,330**	**281,603,301**

INSTITUTO OAXAQUEÑO CONSTRUCTOR DE INFRAESTRUCTURA EDUCATIVA
Estado Analítico del Ejercicio del Presupuesto de Egresos Detallado - LDF
Clasificación Administrativa
Del 1 de Enero al 30 de Septiembre de 2023
(PESOS)

Concepto	Egresos					Subejercicio
	Aprobado	Ampliaciones/ (Reducciones)	Modificado	Devengado	Pagado	
I. Gasto No Etiquetado (I=A)	**45,198,072**	**7,645,773**	**52,843,845**	**39,020,435**	**34,963,606**	**13,823,410**
A. Instituto Oaxaqueño Constructor de Infraestructura Fisica Educativa	45,198,072	7,645,773	52,843,845	39,020,435	34,963,606	13,823,411
II. Gasto Etiquetado (II=A)	**0**	**285,929,677**	**285,929,677**	**18,149,786**	**17,601,724**	**267,779,891**
A. Instituto Oaxaqueño Constructor de Infraestructura Fisica Educativa	0	285,929,677	285,929,677	18,149,786	17,601,724	267,779,891
III. Total de Egresos (III = I + II)	**45,198,072**	**293,575,450**	**338,773,522**	**57,170,221**	**52,565,330**	**281,603,301**

INFRAESTRUCTURA EDUCATIVA
Instituto Oaxaqueño Constructor de Infraestructura Educativa

INSTITUTO OAXAQUEÑO CONSTRUCTOR DE INFRAESTRUCTURA EDUCATIVA
Estado Analítico del Ejercicio del Presupuesto de Egresos Detallado - LDF
Clasificación Funcional (Finalidad y Función)
Del 1 de Enero al 30 de Septiembre de 2023
(PESOS)

Concepto	Egresos					Subejercicio
	Aprobado	Ampliaciones/ (Reducciones)	Modificado	Devengado	Pagado	
I. Gasto No Etiquetado (I=A+B+C+D)	**45,198,072**	**7,645,773**	**52,843,845**	**39,020,435**	**34,963,606**	**13,823,410**
A. Gobierno (A=a1+a2+a3+a4+a5+a6+a7+a8)	**0**	**0**	**0**	**0**	**0**	**0**
a1) Legislación						0
a2) Justicia						0
a3) Coordinación de la Política de Gobierno						0
a4) Relaciones Exteriores						0
a5) Asuntos Financieros y Hacendarios						0
a6) Seguridad Nacional						0
a7) Asuntos de Orden Público y de Seguridad Interior						0
a8) Otros Servicios Generales						0
B. Desarrollo Social (B=b1+b2+b3+b4+b5+b6+b7)	**45,198,072**	**7,645,773**	**52,843,845**	**39,020,435**	**34,963,606**	**13,823,410**
b1) Protección Ambiental						0
b2) Vivienda y Servicios a la Comunidad						0
b3) Salud						0
b4) Recreación, Cultura y Otras Manifestaciones Sociales						0
b5) Educación	45,198,072	7,645,773	52,843,845	39,020,435	34,963,606	13,823,410
b6) Protección Social						0
b7) Otros Asuntos Sociales						0
C. Desarrollo Económico (C=c1+c2+c3+c4+c5+c6+c7+c8+c9)	**0**	**0**	**0**	**0**	**0**	**0**
c1) Asuntos Económicos, Comerciales y Laborales en General						0
c2) Agropecuaria, Silvicultura, Pesca y Caza						0
c3) Combustibles y Energía						0
c4) Minería, Manufacturas y Construcción						0
c5) Transporte						0
c6) Comunicaciones						0
c7) Turismo						0
c8) Ciencia, Tecnología e Innovación						0
c9) Otras Industrias y Otros Asuntos Económicos						0
D. Otras No Clasificadas en Funciones Anteriores (D=d1+d2+d3+d4)	**0**	**0**	**0**	**0**	**0**	**0**
d1) Transacciones de la Deuda Pública / Costo Financiero de la Deuda						0
d2) Transferencias, Participaciones y Aportaciones Entre Diferentes Niveles y Órdenes de Gobierno						0
d3) Saneamiento del Sistema Financiero						0
d4) Adeudos de Ejercicios Fiscales Anteriores						0
II: Gasto Etiquetado (II=A+B+C+D)	**0**	**285,929,677**	**285,929,677**	**18,149,786**	**17,601,724**	**267,779,891**
A. Gobierno (A=a1+a2+a3+a4+a5+a6+a7a+a8)	**0**	**0**	**0**	**0**	**0**	**0**
a1) Legislación						0
a2) Justicia						0
a3) Coordinación de la Política de Gobierno						0
a4) Relaciones Exteriores						0
a5) Asuntos Financieros y Hacendarios						0
a6) Seguridad Nacional						0
a7) Asuntos de Orden Público y de Seguridad Interior						0
a8) Otros Servicios Generales						0
B. Desarrollo Social (B=b1+b2+b3+b4+b5+b6+b7)	**0**	**285,929,677**	**285,929,677**	**18,149,786**	**17,601,724**	**267,779,891**
b1) Protección Ambiental						0
b2) Vivienda y Servicios a la Comunidad						0
b3) Salud						0
b4) Recreación, Cultura y Otras Manifestaciones Sociales						0
b5) Educación	0	285,929,677	285,929,677	18,149,786	17,601,724	267,779,891
b6) Protección Social						0
b7) Otros Asuntos Sociales						0
C. Desarrollo Económico (C=c1+c2+c3+c4+c5+c6+c7+c8+c9)	**0**	**0**	**0**	**0**	**0**	**0**
c1) Asuntos Económicos, Comerciales y Laborales en General						0
c2) Agropecuaria, Silvicultura, Pesca y Caza						0
c3) Combustibles y Energía						0
c4) Minería, Manufacturas y Construcción						0
c5) Transporte						0
c6) Comunicaciones						0
c7) Turismo						0
c8) Ciencia, Tecnología e Innovación						0
c9) Otras Industrias y Otros Asuntos Económicos						0
D. Otras No Clasificadas en Funciones Anteriores (D=d1+d2+d3+	**0**	**0**	**0**	**0**	**0**	**0**
d1) Transacciones de la Deuda Pública / Costo Financiero de la Deuda						0
d2) Transferencias, Participaciones y Aportaciones Entre Diferentes Niveles y Órdenes de Gobierno						0
d3) Saneamiento del Sistema Financiero						0
d4) Adeudos de Ejercicios Fiscales Anteriores						0
III. Total de Egresos (III = I + II)	**45,198,072**	**293,575,450**	**338,773,522**	**57,170,221**	**52,565,330**	**281,603,301**

INSTITUTO OAXAQUEÑO CONSTRUCTOR DE INFRAESTRUCTURA EDUCATIVA
Estado Analítico del Ejercicio del Presupuesto de Egresos Detallado - LDF
Clasificación de Servicios Personales por Categoría
Del 1 de Enero al 30 de Septiembre de 2023
(PESOS)

Concepto	Egresos					Subejercicio
	Aprobado	Ampliaciones/ (Reducciones)	Modificado	Devengado	Pagado	
I. Gasto No Etiquetado (I=A+B+C+D+E+F)	**41,079,662**	**878,470**	**41,958,133**	**30,139,745**	**26,916,630**	**11,818,388**
A. Personal Administrativo	41,079,662	878,470	41,958,133	30,139,745	26,916,630	11,818,388
B. Magisterio						0
C. Servicios de Salud (C=c1+c2)	0	0	0	0	0	0
c1) Personal Administrativo						0
c2) Personal Médico, paramédico y afín						0
D. Seguridad Pública						0
E. Gastos asociados a la implementación de nuevas leyes federales o reformas a las mismas (E=e1+e2)	0	0	0	0	0	0
e1) Nombre del Programa o Ley 1						0
e2) Nombre del Programa o Ley 2						0
F. Sentencias laborales definitivas	0	0	0	0		0
II. Gasto Etiquetado (I=A+B+C+D+E+F)	**0**	**0**	**0**	**0**	**0**	**0**
A. Personal Administrativo		0	0			0
B. Magisterio						0
C. Servicios de Salud (C=c1+c2)	0	0	0	0	0	0
c1) Personal Administrativo						0
c2) Personal Médico, paramédico y afín						0
D. Seguridad Pública						0
E. Gastos asociados a la implementación de nuevas leyes federales o reformas a las mismas (E=e1+e2)	0	0	0	0	0	0
e1) Nombre del Programa o Ley 1						0
e2) Nombre del Programa o Ley 2						0
F. Sentencias laborales definitivas						0
III. Total de Gasto en Servicios Personales (III = I + II)	**41,079,662**	**878,470**	**41,958,133**	**30,139,745**	**26,916,630**	**11,818,388**

INSTITUTO OAXAQUEÑO CONSTRUCTOR DE INFRAESTRUCTURA EDUCATIVA
Informe sobre Estudios Actuariales - LDF

	Pensiones y jubilaciones	Salud	Riesgos de trabajo	Invalidez y vida	Otras prestaciones sociales
Tipo de Sistema					
Prestación laboral o Fondo general para trabajadores del estado o					
Beneficio definido, Contribución definida o Mixto					
Población afiliada					
Activos					
Edad máxima					
Edad mínima					
Edad promedio					
Pensionados y Jubilados					
Edad máxima					
Edad mínima					
Edad promedio					
Beneficiarios					
Promedio de años de servicio (trabajadores activos)					
Aportación individual al plan de pensión como % del salario					
Aportación del ente público al plan de pensión como % del salario					
Crecimiento esperado de los pensionados y jubilados (como %)					
Crecimiento esperado de los activos (como %)					
Edad de Jubilación o Pensión					
Esperanza de vida					
Ingresos del Fondo					
Ingresos Anuales al Fondo de Pensiones					
Nómina anual					
Activos					
Pensionados y Jubilados					
Beneficiarios de Pensionados y Jubilados					
Monto mensual por pensión					
Máximo					
Mínimo					
Promedio					
Monto de la reserva					
Valor presente de las obligaciones					
Pensiones y Jubilaciones en curso de pago					
Generación actual					
Generaciones futuras					
Valor presente de las contribuciones asociadas a los sueldos futuros de					
Generación actual					
Generaciones futuras					
Valor presente de aportaciones futuras					
Generación actual					
Generaciones futuras					
Otros Ingresos					
Déficit/superávit actuarial					
Generación actual					
Generaciones futuras					
Periodo de suficiencia					
Año de descapitalización					
Tasa de rendimiento					
Estudio actuarial					
Año de elaboración del estudio actuarial					
Empresa que elaboró el estudio actuarial					

No aplica