



ÍNDICE	1
1.- PRESENTACIÓN	3
2.- SITUACIÓN ECONÓMICA DE LAS FINANZAS PÚBLICAS	5
2.1.- POLÍTICA DE INGRESOS DEL EJECUTIVO ESTATAL	5
2.1.1.- FORTALECIMIENTO A LA BANCARIZACIÓN PARA FACILITAR EL COBRO DE CONTRIBUCIONES	7
2.1.2.- FACILIDADES ADMINISTRATIVAS Y PROCESOS DE MODERNIZACIÓN	9
2.2.- ACCIONES DE FISCALIZACIÓN, RESULTADOS DEL PERIODO ENERO – DICIEMBRE DE 2023	12
2.2.1.- IMPUESTOS FEDERALES	12
2.2.1.1.- ACTOS DE FISCALIZACIÓN	13
2.2.1.2.- ACTOS DE EJEMPLARIDAD	13
2.2.1.3.- CIFRAS COBRADAS Y VIRTUALES DEL PROGRAMA OPERATIVO ANUAL	14
2.2.2.- IMPUESTOS ESTATALES	14
2.2.3.- CIFRAS COBRADAS PARA AVANCE DE LEY DE INGRESOS	15
2.3.- ESTÍMULOS FISCALES	21
2.4.- COMPORTAMIENTO DE LOS INGRESOS TOTALES	25
2.4.1.-INGRESOS DE GESTIÓN	26
2.4.1.1.- IMPUESTOS	29
2.4.1.2.- OTROS INGRESOS DE GESTIÓN	30
2.4.2.- PARTICIPACIONES, APORTACIONES, CONVENIOS, INCENTIVOS DERIVADOS DE LA COLABORACIÓN FISCAL Y FONDOS DISTINTOS DE APORTACIONES, TRANSFERENCIAS, ASIGNACIONES, SUBSIDIOS Y SUBVENCIONES, PENSIONES Y JUBILACIONES	30
2.4.2.1.- PARTICIPACIONES	30
2.4.2.2.- APORTACIONES	31
2.4.2.3.- CONVENIOS	31
2.4.2.4.- INCENTIVOS DERIVADOS DE LA COLABORACIÓN FISCAL	31
2.4.2.5.- FONDOS DISTINTOS DE APORTACIONES	32
2.4.2.6.- TRANSFERENCIA, ASIGNACIONES, SUBSIDIOS, SUBVENCIONES, PENSIONES Y JUBILACIONES	39
2.4.3.- OTROS INGRESOS	40
3.- RESULTADOS DE LAS OPERACIONES DERIVADAS DE LA EJECUCIÓN DEL PRESUPUESTO DE EGRESOS Y CUMPLIMIENTO DE SUS PRINCIPALES OBJETIVOS	40
3.1.- EJERCICIO DEL PRESUPUESTO DE EGRESOS	40
3.1.1.- PRESUPUESTO DEVENGADO EN CLASIFICACIÓN POR TIPO Y OBJETO DEL GASTO	41
3.1.2.- PRESUPUESTO DEVENGADO IDENTIFICADO POR CLASIFICACIÓN FUNCIONAL	44
3.1.3.- EJES ESTRATÉGICOS DEL PLAN ESTATAL DE DESARROLLO DE OAXACA	50
3.1.4.- CLASIFICACIÓN ADMINISTRATIVA	57
3.2.- INVERSIÓN PÚBLICA	64



GOBIERNO DEL ESTADO
DE OAXACA

3.3.- FONDOS DE APORTACIONES FEDERALES	67
4.- TRANSFERENCIAS A MUNICIPIOS	68
4.1.- PARTICIPACIONES FEDERALES DISTRIBUIDAS A LOS 570 MUNICIPIOS DEL ESTADO	68
4.2.- FONDOS DE APORTACIONES PARA LA INFRAESTRUCTURA SOCIAL MUNICIPAL Y PARA EL FORTALECIMIENTO DE LOS MUNICIPIOS Y DE LAS DEMARCACIONES TERRITORIALES DEL DISTRITO FEDERAL	88
4.3.- DESCUENTOS APLICADOS A MUNICIPIOS POR CONCEPTO DE DEUDA MUNICIPAL	102
5.- RESULTADO DE LAS OPERACIONES DERIVADAS DE LA DEUDA PÚBLICA Y OTRAS OBLIGACIONES DE PAGO	103
5.1.- DEUDA PÚBLICA Y OBLIGACIONES DE PAGO ESTATAL	103
5.1.1.- DEUDA PÚBLICA DIRECTA (PASIVO DIRECTO)	106
5.1.1.1.- ENDEUDAMIENTO NETO (PASIVO DIRECTO)	107
5.1.1.2.- COSTO FINANCIERO (PASIVO DIRECTO)	108
5.1.2.- OBLIGACIONES DE PAGO	109
5.1.2.1.- CRÉDITOS BONOS CUPÓN CERO	109
5.2.- APLICACIÓN DEL PRESUPUESTO DEL SERVICIO DE LA DEUDA PÚBLICA Y OBLIGACIONES DE PAGO POR FUENTE DE FINANCIAMIENTO	111
5.3.- DEUDA MUNICIPAL	112
5.4.- RESULTADOS DEL SISTEMA DE ALERTA	113
6.- OPINIÓN DE LAS CALIFICADORAS	116
7.- INFORMACIÓN PROGRAMÁTICA	127
7.1.- INDICADORES DE RESULTADOS	127
8.- PROGRAMAS Y PROYECTOS DE INVERSIÓN AVANCE FÍSICO FINANCIERO	128
9.- INFORMACIÓN ADICIONAL	129
9.1.- TÍTULO QUINTO DE LA LEY GENERAL DE CONTABILIDAD GUBERNAMENTAL, REFERENTE A LA TRANSPARENCIA Y DIFUSIÓN DE LA INFORMACIÓN FINANCIERA	129
9.2.- RELACIÓN DE MUNICIPIOS CON LOS QUE SE HAN FIRMADO CONVENIO DE COLABORACIÓN ADMINISTRATIVA PARA PUBLICAR SU INFORMACIÓN FINANCIERA	131
9.3.- ESTADO ANALÍTICO DEL EJERCICIO DEL PRESUPUESTO DE EGRESOS RESUMEN POR CVEFIN- UR (GENERAL)	148
9.4.- RELACIÓN DE CUENTAS BANCARIAS PRODUCTIVAS ESPECÍFICAS EN DONDE SE DEPOSITARON RECURSOS FEDERALES TRANSFERIDOS	170
9.5.- RESUMEN POR GRAN FUENTE – UNIDAD RESPONSABLE -CAPÍTULO	177
9.6.-CLASIFICACIÓN POR TIPO – CAPÍTULO	187
9.7.-FIDEICOMISOS	188
10.- LEY DE DISCIPLINA FINANCIERA DE LAS ENTIDADES FEDERATIVAS Y LOS MUNICIPIOS	209



GOBIERNO DEL ESTADO
DE OAXACA

1.- PRESENTACIÓN

Ante este Honorable Congreso del Estado, presento el cuarto Informe Trimestral de Avance de Gestión correspondiente al periodo enero – diciembre del año 2023, el cual contiene los resultados obtenidos en el Poder Ejecutivo, Poder Legislativo, Poder Judicial, Órganos Autónomos y Organismos Públicos Descentralizados, mismos que integraron y enviaron la información que establece y obliga la Ley General de Contabilidad Gubernamental.

En cumplimiento a lo previsto en los artículos 1 párrafo primero, 82, 90 de la Constitución Política del Estado Libre y Soberano de Oaxaca; 51, 52, 56, 57, 58 de la Ley General de Contabilidad Gubernamental; 25 párrafo segundo, 58, 60 de la Ley de Disciplina Financiera de las Entidades Federativas y los Municipios; 1, 2 fracción XXXIX, 81 de la Ley Estatal de Presupuesto y Responsabilidad Hacendaria; 15 de la Ley de Fiscalización Superior y Rendición de Cuentas del Estado de Oaxaca; 1, 3 fracción I, 26, 27 fracción XII, 45 fracción XXXIII de la Ley Orgánica del Poder Ejecutivo del Estado de Oaxaca; 1, 2, 4 numeral 1, 7 fracción XII del Reglamento Interno de la Secretaría de Finanzas del Poder Ejecutivo del Estado vigente.

Este Informe, muestra resultados obtenidos durante el periodo enero–diciembre del año 2023, un balance financiero positivo, derivado de un mejoramiento en la recaudación de ingresos presupuestarios y un esfuerzo de contención del gasto que se refleja en menores egresos presupuestarios; el Gobierno del Estado, en el contexto de la disciplina financiera, ha venido instrumentado sistemáticamente controles financieros en el ejercicio austero del gasto, cuyo documento constituye un testimonio integral, completo y veraz respecto de la situación que guardan las Finanzas del Estado; el cueto Informe Trimestral, que se cita también registra las fuente de los ingresos, así como las acciones realizadas para la obtención y aplicación en servicios e infraestructura pública, logrando de esta manera que los estados financieros cumplan con los Postulados Básicos de Contabilidad Gubernamental y las Normas Internacionales de Información Financiera (NIIF) aplicables al sector público.

La armonización contable como obligación constitucional, consolida la implementación del modelo de contabilidad gubernamental en la integración de los estados financieros, en estricto apego a la Ley General de Contabilidad Gubernamental y a los acuerdos aprobados y publicados por el Consejo



GOBIERNO DEL ESTADO
DE OAXACA

Nacional de Armonización Contable; así como la Ley de Disciplina Financiera de las Entidades Federativas y Municipios.



GOBIERNO DEL ESTADO
DE OAXACA

2.- SITUACIÓN ECONÓMICA DE LAS FINANZAS PÚBLICAS

2.1.- POLÍTICA DE INGRESOS DEL EJECUTIVO ESTATAL

La Política de Ingresos en el ejercicio fiscal 2023 dio continuidad a las acciones que permitieron el crecimiento de los ingresos a través del fortalecimiento de los canales para la recepción de los ingresos y la simplificación administrativa que facilita a los contribuyentes cumplir con sus obligaciones fiscales.

Asimismo, la Política de Ingresos, mantuvo el compromiso de contribuir con la construcción de un Estado vanguardista, en la que se garantiza la igualdad de derechos, mediante el uso eficiente de los recursos públicos que permitieron brindar a la ciudadanía soluciones integrales a sus demandas, privilegiando un adecuado equilibrio entre el desarrollo económico y el social, reflejándose en el logro de la eficiencia recaudatoria, mediante los objetivos siguientes:

- Fortalecer la generación de ingresos propios a través de trámites simplificados y accesibles a la ciudadanía.
- Incentivar el cumplimiento voluntario de los contribuyentes en sus obligaciones fiscales, por medio de herramientas tecnológicas.
- Disminuir la evasión y elusión fiscal mediante el fortalecimiento de estrategias integrales de fiscalización a los contribuyentes estatales y lograr el incremento de ingresos propios.
- Fortalecer la atención en los Centros Integrales de Atención a Contribuyentes, disminuyendo el tiempo de espera y trámites concluidos.

De manera específica la política tributaria en este periodo se enfocó a dar puntual seguimiento a la recaudación local de los impuestos y derechos estatales. Dicha recaudación juega un papel importante en la determinación de los coeficientes utilizados para calcular la distribución de las Participaciones Federales (Ramo 28) que la Federación le asigna al Estado.

Las acciones que se aplicaron en este periodo han permitido dar facilidades a los contribuyentes para que regularicen su situación fiscal, también se dio continuidad a los estímulos fiscales, facilidades administrativas electrónicas, acciones de fiscalización y control de obligaciones para la disminución de la evasión y elusión fiscal, asimismo, se iniciaron acciones que permitirán el fortalecimiento y creación de nuevos puntos de cobro.

Estas y otras acciones permitieron que en el ejercicio fiscal 2023, se obtuvieran ingresos totales por un monto de 100 mil 108 millones 873 mil 175 pesos,



GOBIERNO DEL ESTADO
DE OAXACA

conformada por la recaudación de fuentes ordinarias propias y federales, estos conceptos constituyen el soporte del financiamiento sano del gasto y la inversión pública estatal.

En el ejercicio fiscal 2023, el Estado retomó un buen desempeño de las finanzas estatales, vinculada fundamentalmente al impacto en el crecimiento de las actividades económicas. Estos eventos repercutieron positivamente para la obtención de los Ingresos de Gestión, por un monto de 5 mil 50 millones 403 mil 836 pesos lo que representa un crecimiento del 37.20 % respecto a la Ley de Ingresos. A su interior, la recaudación de los Impuestos ascendió a un mil 846 millones 163 mil 237 pesos y los Derechos 2 mil 250 millones 191 mil 609 pesos.

En materia de Impuestos, gracias a las facilidades administrativas y beneficios otorgados a los contribuyentes resultaron con aumentos sustanciales por arriba de la inflación general anual del ejercicio 2023 del 4.46 %, información publicada en la primera quincena del mes de diciembre del año 2023, los impuestos crecieron 11.26 % respecto a lo presupuestado en la Ley de Ingresos. En la misma línea se encuentran los Derechos, con un crecimiento del 19.54 % debido al aumento de la solicitud de servicios, asociada a la mayor actividad presencial en las dependencias públicas estatales, repercutió definitivamente en la captación de ingresos y al cumplimiento de metas.

Los Productos y Aprovechamientos mostraron la mayor eficiencia recaudatoria, reportando 601 millones 268 mil 83 pesos y 352 millones 780 mil 906 pesos respectivamente, lo cual significa que ingresaron 397.95 % y 1,802.04 % por arriba de su respectiva meta presupuestal. La fortaleza recaudatoria de los Productos y Aprovechamientos aunado a los incrementos de los Impuestos y Derechos, mejorando sustancialmente la postura de los Ingresos Locales.

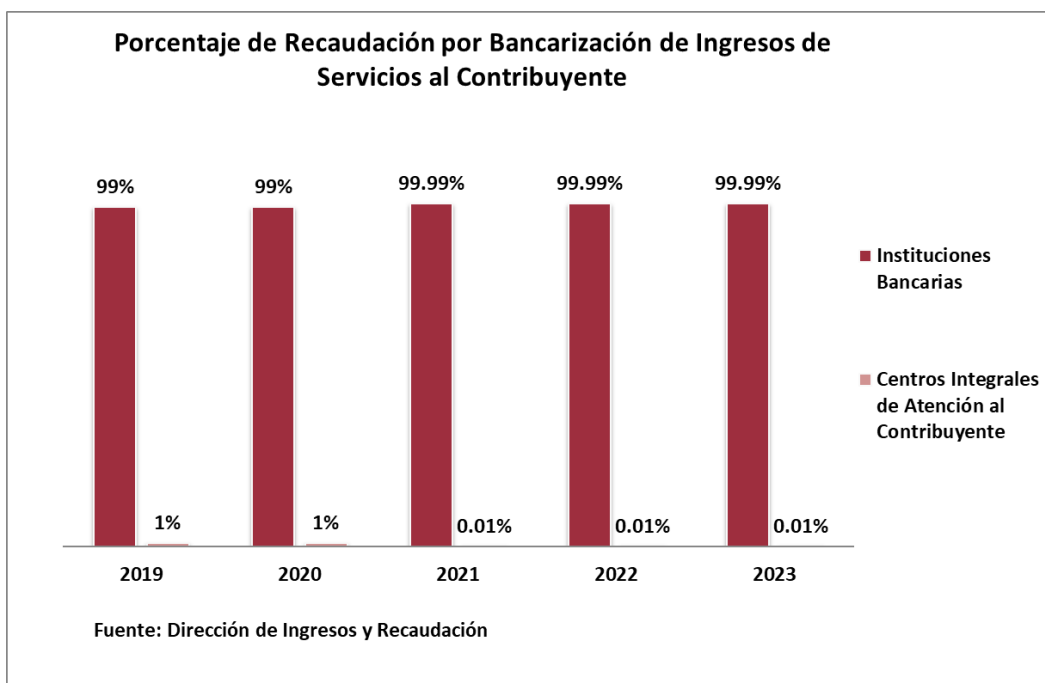
En el ejercicio fiscal 2023, los Ingresos de Origen Federal presentan un crecimiento del 7.14 % respecto a la meta de la Ley de Ingresos en el mismo periodo del ejercicio fiscal 2023; sin embargo se observa una caída en las Participaciones del 2.76 % y en lo correspondiente a las Aportaciones, Convenios, Incentivos Derivados de la Colaboración Fiscal, los Fondos Distintos de Aportaciones y las Transferencias, Asignaciones, Subsidios y Subvenciones, y Pensiones y Jubilaciones se observa un comportamiento positivo del 4.41 %, 118.66 %, 134.35 %, 4.04 % y 6.57 % respectivamente, en relación a lo estimado en el mismo periodo en la Ley de Ingresos.



GOBIERNO DEL ESTADO
DE OAXACA

Fortalecimiento a la bancarización para facilitar el cobro de contribuciones.

La bancarización es uno de los procesos más sólidos de la política de modernización de la hacienda pública local, se observa que la captación de ingresos a través de las instituciones bancarias, representa el 99.99 % respecto al total de los ingresos que recauda el Gobierno del Estado.



Como parte del fortalecimiento de los servicios orientados al incremento a la recaudación de los impuestos y derechos estatales, así como a la bancarización de las contribuciones es importante señalar que los contribuyentes pueden continuar efectuando el pago de las contribuciones con tarjeta de débito o crédito a través de terminales bancarias (TPV), instaladas en los diversos módulos, como son SEMOVI, SOAPA, Registro Civil, IFREO, Periódico Oficial, Secretaría de Honestidad, Transparencia y Función Pública, Secretaría de Seguridad Pública si como en otras dependencias, lo que permite al contribuyente concluir su trámite en un sólo lugar y el mismo día.



GOBIERNO DEL ESTADO
DE OAXACA

Cabe destacar que como resultado de la política de ingresos se han incorporado nuevos canales de cobro, al cierre del ejercicio 2023, se tiene una cobertura de 1,256 puntos de pago de contribuciones como resultado de convenios suscritos con 7 instituciones bancarias, 3 corresponsales, 4 tiendas de autoservicio, 4 comercios especializados, módulos de servicios digitales y los Centros Integrales de Atención al Contribuyente (CIAC´s) ubicados en las principales regiones del Estado de Oaxaca, medios electrónicos bancarios instalados en las dependencias y entidades de mayor impacto en la recaudación, y el pago en línea de diversas contribuciones a través de la página de internet de la SEFIN <https://www.finanzasoaxaca.gob.mx/>.

Actualmente con los diversos canales de pago y con los distintos servicios que se tienen habilitados en el portal de la Secretaría de Finanzas, se facilita a los contribuyentes cumplir con sus obligaciones fiscales, así como la presentación y pagos de sus declaraciones de impuestos estatales, generar formatos de pagos y el pago de diversos servicios públicos.

Puntos de pago	Cobertura
	32 sucursales en las regiones del Estado: Valles Centrales, Mixteca, Cuenca del Papaloapan, Istmo y Costa
	23 sucursales en las regiones del Estado: Valles Centrales, Mixteca, Cuenca del Papaloapan, Istmo y Costa
	20 sucursales en las regiones del Estado: Valles Centrales, Mixteca, Cuenca del Papaloapan, Istmo, Costa y Sierra Sur
	12 sucursales en las regiones del Estado: Valles Centrales, Mixteca, Istmo, Costa y Sierra Sur
	27 sucursales en las regiones del Estado: Valles Centrales, Mixteca, Cuenca del Papaloapan, Istmo, Costa, Sierra Sur, Sierra Norte
	9 sucursales en las Regiones del Estado: Valles Centrales, Istmo, Costa, Cuenca del Papaloapan
	132 sucursales en las regiones del Estado: Cañada, Costa, Istmo, Mixteca, Cuenca del Papaloapan, Sierra Sur, Sierra Norte y los Valles Centrales
	19 Centros Integrales de Atención al Contribuyente con punto de pago en las regiones del Estado: Valles Centrales, Mixteca, Cuenca del Papaloapan, Cañada, Sierra Sur, Sierra Norte.
	Pago en línea en el portal de la SEFIN www.finanzasoaxaca.gob.mx
	70 Terminal bancaria Móviles
	45 dispositivos Pin Pad (Terminal bancaria deslizados)
	163 sucursales distribuidas es la capital oaxaqueña y municipios conurbados de Oaxaca.
	81 sucursales en las regiones del Estado: Cañada, Costa, Istmo, Mixteca, Cuenca del Papaloapan, Sierra Sur, Sierra Norte y los Valles Centrales
	51 sucursales en las regiones del Estado: Cañada, Costa, Istmo, Mixteca, Cuenca del Papaloapan, Sierra Sur, Sierra Norte y los Valles Centrales.
	361 sucursales distribuidas es la capital oaxaqueña y municipios conurbados de Oaxaca.
	72 sucursales en las regiones del Estado: Valles Centrales, Istmo y Costa



GOBIERNO DEL ESTADO
DE OAXACA

Puntos de pago	Cobertura
	10 sucursales en las regiones del Estado: Valles Centrales, en la Cuenca del Papaloapan y Costa.
	49 sucursales distribuidas en la capital oaxaqueña y municipios conurbados de Oaxaca.
	3 sucursales en las regiones del Estado: Valles Centrales e Istmo.
	27 sucursales , integradas por 12 sucursales Bodega Aurrera en las regiones del Estado: Valles Centrales, Papaloapan, Istmo y Mixteca y en la costa 15 sucursales de Mi Bodeguita.
	3 sucursales en las regiones del Estado: Valles Centrales, Papaloapan e Istmo.
	4 sucursales en las regiones del Estado: Valles Centrales y Papaloapan.
	43 módulos distribuidos en el interior de estado de Oaxaca.

2.1.2.- FACILIDADES ADMINISTRATIVAS Y PROCESOS DE MODERNIZACIÓN

Con el objetivo de incentivar el cumplimiento voluntario y oportuno de las obligaciones fiscales, durante el ejercicio fiscal 2023 la Secretaría de Finanzas difundió la información siguiente:

- Incentivos sobre el Impuesto de Tenencia y/o Uso de Vehículos 2023 pagando únicamente derechos vehiculares.
- Incentivos fiscales para el pago del Impuesto Sobre Erogaciones por Remuneraciones al Trabajo Personal.
- Para que los contribuyentes conozcan los impuestos estatales, sus requisitos y fechas de vencimiento.
- Asesoría y orientación en la presentación de declaraciones de impuestos estatales.
- Sobre los servicios que se ofrecen en los Centros Integrales de Atención a Contribuyentes.
- Sobre los trámites que se realizan a través del portal de la Secretaría de Finanzas, así como la generación de CFDI.
- De los nuevos puntos de cobro autorizados para el pago de trámites y servicios del Gobierno del Estado.
- De la bancarización de los servicios de agua potable.

Acciones para incentivar el cumplimiento de obligaciones fiscales:

- 1) Se diseñaron contenidos que fueron reproducidos en redes sociales y en el portal de internet de la Secretaría de Finanzas.
- 2) Se enviaron 149,700 formatos de pago de derechos vehiculares 2023 a través del Servicio Postal Mexicano a los contribuyentes del impuesto Sobre Tenencia o Uso de Vehículos, para que sean beneficiados de los estímulos fiscales en el ejercicio 2023; asimismo se enviaron a través de correo electrónico 7 mil 910 formatos de pago, para contribuyentes que cuentan con algún correo electrónico registrado.



GOBIERNO DEL ESTADO
DE OAXACA

Con el objetivo de hacer más eficiente el servicio de atención, se tienen habilitados los números telefónicos 951 501 6995 y 800 310 7070, así como el correo contacto@finanzasoaxaca.gob.mx, a través de los cuales se proporcionan a los contribuyentes orientación fiscal sobre trámites, estímulos fiscales, servicios y la generación de formatos de pago para el cumplimiento de obligaciones fiscales en instituciones bancarias, el servicio de pago en línea y demás puntos de cobro participantes.

De esta forma al cierre del ejercicio 2023 a través de asistencia telefónica se atendieron a 14 mil 702 contribuyentes, proporcionando información de impuestos estatales o presentación de declaraciones a 3 mil 86 contribuyentes, mientras que 11 mil 616 consultas fueron para la generación de formatos de pago, pagos vehiculares, entre otros.

En los Centros Integrales de Atención a Contribuyentes se da atención a los contribuyentes del Régimen de Incorporación Fiscal (RIF). El servicio proporcionado a contribuyentes del RIF consiste en asesoría para la generación de contraseñas, presentación de avisos, declaraciones entre otros; emulando de ésta manera el mismo servicio que prestaba el Servicio de Administración Tributaria.

Al mes de diciembre de 2023, a través de los Centros Integrales de Atención a Contribuyentes se realizaron 97 mil 419 trámites, lo que representa que se ha dado atención a la ciudadanía apoyándolos en la presentación de sus declaraciones, en la generación de formatos de pago y orientándolos para el cumplimiento de sus obligaciones fiscales.

Dentro de las estrategias implementadas se encuentra también la optimización de trámites, destacando principalmente las siguientes:

- Con la finalidad de mejorar el servicio y proporcionar información puntual a los contribuyentes, se ha trabajado de manera conjunta con la Secretaría de Movilidad para la homologación de los requisitos de los principales trámites de esa Dependencia.
- Continúa el “Programa de Control de Formas Oficiales Valoradas” en dependencias del Gobierno del Estado (SEMOVI, SEMAEDES, IFREO, ICEO, Policía Estatal, Servicios de Seguridad Privada, PABIC, OCV, CORETURO, SECULTA, Dirección General del Registro Civil, SEFIN, Dirección de Notarías, la Coordinación Estatal de Protección Civil y Coordinación General de Educación Media Superior y Superior, Ciencia y Tecnologías), lo que permite verificar la prestación del servicio público, el otorgamiento del uso, goce o aprovechamiento de bienes de dominio público y que los ingresos recaudados cumplan con las disposiciones contenidas en las leyes fiscales y administrativas.



GOBIERNO DEL ESTADO
DE OAXACA

- El servicio en línea a los contribuyentes para presentar sus declaraciones de impuestos estatales utilizando su firma electrónica (e.firma) del Sistema de Administración Tributaria (SAT), ha permitido fortalecer el servicio y mayor seguridad al realizar los trámites, así como realizar los trámites desde la facilidad y comodidad de su oficina o casa.
- Se dio continuidad a la simplificación de trámites, con la finalidad de reducir tiempos de atención a los contribuyentes que desean inscribirse al Registro Estatal de Contribuyentes (REC), se puede realizar su pre registro en la página de la Secretaría de Finanzas.
- Los contribuyentes pueden obtener la factura electrónica (CFDI) de las contribuciones, descargándola desde el portal de la Secretaría de Finanzas <https://siox.finanzasoaxaca.gob.mx/pagos#> siempre y cuando se haya realizado el pago correspondiente.
- A través del portal de la Secretaría de Finanzas previo pago correspondiente, se continúa otorgando el servicio en línea para la generación de Constancias de no adeudo fiscal con firma electrónica (e.firma), pudiendo el contribuyente tramitarla en cualquier momento, facilidad que permite generarla desde la comodidad de su casa u oficina.
- Para facilitar a los contribuyentes consultar su adeudo vehicular, desde cualquier lugar con acceso a internet y un equipo de cómputo o celular puede en línea generar los formatos de pago a través de un acceso directo en la página de la Secretaría de Finanzas, el cual le permitirá visualizar y descargar dicho formato, ingresando el número de placa o número de serie del vehículo.
- Se tiene habilitado en el portal de la secretaría un apartado en el cual se encuentran las guías rápidas que le permiten al contribuyente conocer el paso a paso de los trámites más frecuentes a través de la liga: <https://www.finanzasoaxaca.gob.mx/guia-rapida-para-tramites/>.
- Uno de los principales servicios que se tienen en el portal de la secretaría, es que el pago de todas las contribuciones se puede realizar en línea para mayor comodidad del contribuyente en la página <https://www.finanzasoaxaca.gob.mx/>.

Se dio continuidad a las acciones con el Servicio de Administración Tributaria para fortalecer la colaboración administrativa con el objetivo de incrementar la recaudación federal participable, beneficiando directamente las finanzas estatales. En este sentido, se realizaron las actividades siguientes:

- a) Fortalecimiento en la actuación de las autoridades fiscales para incentivar el cumplimiento voluntario de obligaciones y contrarrestar la evasión y elusión fiscal;
- b) Incremento del uso de tecnologías de información para la gestión de actos;
- c) Programas de capacitación permanente que fomentan el servicio público de alta calidad profesional y con el firme propósito de aumentar la recaudación, y
- d) Se conservó actualizada la plataforma de intercambio de información, con el Servicio de Administración Tributaria fortaleciendo las acciones de fiscalización.



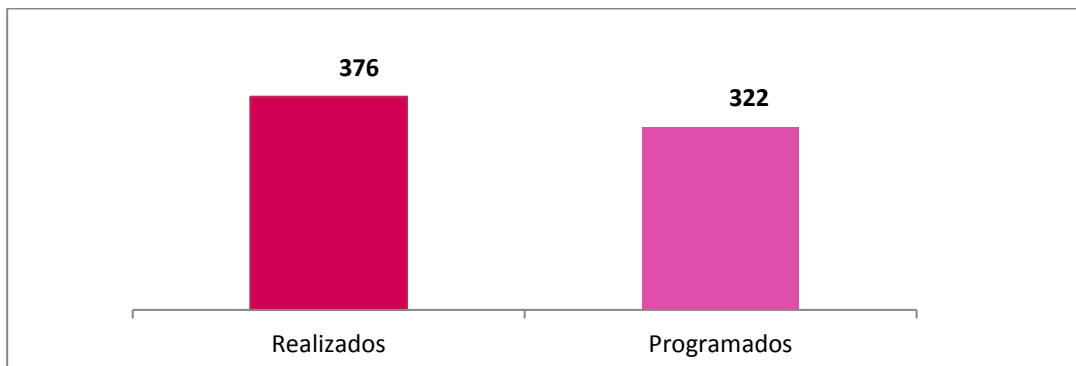
GOBIERNO DEL ESTADO
DE OAXACA

2.2.- ACCIONES DE FISCALIZACIÓN, RESULTADOS DEL PERIODO ENERO – DICIEMBRE DE 2023.

2.2.1.- IMPUESTOS FEDERALES

2.2.1.1.- ACTOS DE FISCALIZACIÓN

Dentro de las atribuciones a cargo de la Secretaría de Finanzas, relacionadas con la verificación del cumplimiento de las obligaciones fiscales de los contribuyentes, la Dirección de Auditoría e Inspección Fiscal durante el ejercicio fiscal 2023 concluyó 313 actos de fiscalización en materia de impuestos federales, cabe señalar que la meta concertada en el Programa Operativo Anual 2023 fue de 376 actos, lográndose un avance del 117 % respecto a dicha meta.

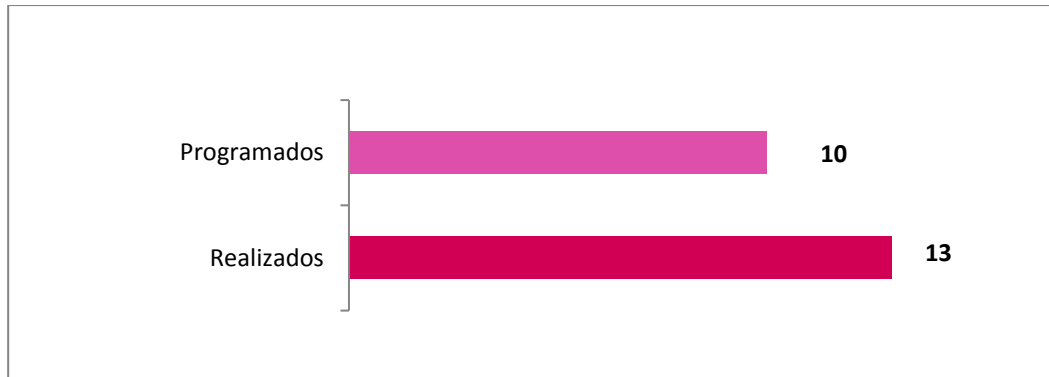


2.2.1.2.- ACTOS DE EJEMPLARIDAD

Con la finalidad de incrementar la percepción de riesgo en los contribuyentes incumplidos, se llevaron a cabo acciones de ejemplaridad para combatir las prácticas indebidas, buscando con ello el fortalecimiento de las finanzas públicas, propiciando una leal competencia y evitando de esta manera la propagación de delitos fiscales; en este sentido, la meta concertada en el Programa Operativo Anual 2023 fue de 10 acciones, llevándose a cabo en dicho ejercicio un total de 13 acciones, mismas que representa un avance del 130% en relación a dicha meta.



GOBIERNO DEL ESTADO
DE OAXACA



2.2.1.3.- CIFRAS COBRADAS Y VIRTUALES DEL PROGRAMA OPERATIVO ANUAL

Con la finalidad de promover la eficiencia de la función de fiscalización, así como para lograr una cobertura más uniforme con el universo de contribuyentes, a través del Programa Operativo Anual, se concertó una meta recaudatoria para el ejercicio 2023, obteniendo los siguientes resultados:

CONCEPTO	META ANUAL	RECAUDADO (MILES DE PESOS)	AVANCE
Cifras Cobradas	\$85,000	\$206,117	242%
Cifras Virtuales	\$38,000	\$ 88,077	232%

2.2.2.- IMPUESTOS ESTATALES

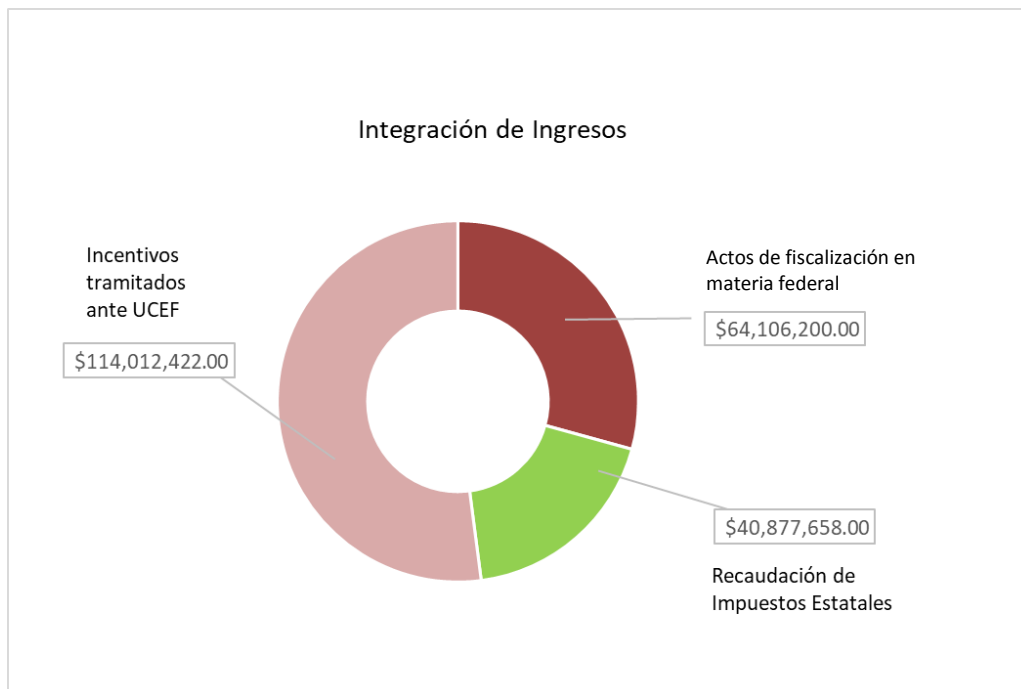
Durante el ejercicio fiscal 2023 se realizaron 268 acciones de fiscalización en materia de Impuestos Estatales, buscando con ello incrementar la percepción de riesgo en los contribuyentes incumplidos, así como el fortalecimiento de las finanzas públicas motivado por el correcto pago de las contribuciones.



GOBIERNO DEL ESTADO
DE OAXACA

2.2.3.- CIFRAS COBRADAS PARA AVANCE DE LEY DE INGRESOS

Como resultado de la actividad fiscalizadora, durante el ejercicio fiscal 2023 la Dirección de Auditoría e Inspección Fiscal tramitó el pago de incentivos económicos ante la Unidad de Coordinación con Entidades Federativas (UCEF) en cantidad de 114 millones 12 mil 422 pesos, asimismo reportó cifras cobradas que derivan de actos de fiscalización en materia federal que fueron pagados por los contribuyentes directamente al Estado en cantidad de 64 millones 106 mil 200 pesos, obteniéndose una recaudación total por actos de fiscalización en cantidad de 178 millones 118 mil 622 pesos. Por otra parte, la recaudación lograda de Impuestos Estatales fue de 40 millones 877 mil 658 pesos, en este sentido, se obtuvo un total de ingresos de 218 millones 996 mil 280 pesos, con los cuales se contribuye a sufragar el gasto público.





GOBIERNO DEL ESTADO
DE OAXACA

Es importante señalar que los resultados que se envían son previos y pueden variar de los resultados alcanzados toda vez que se encuentran en proceso de validación con el SAT.

2.3.- ESTÍMULOS FISCALES

Uno de los ejes de la política tributaria, ha sido la de otorgar beneficios al contribuyente para incentivar el cumplimiento de sus obligaciones. En tal sentido, en el paquete fiscal 2023, se establecieron estímulos fiscales para el pago del Impuesto Sobre Tenencia y/o Uso de Vehículos, siendo los siguientes:

A los propietarios y/o tenedores de vehículos que deban pagar el Impuesto sobre Tenencia o Uso de Vehículos, excepto aeronaves, embarcaciones y vehículo nuevos, que estaban al corriente, se les otorgará un estímulo fiscal del 100 % del impuesto del ejercicio 2023.

Para vehículos enajenados por primera vez al consumidor por el fabricante, ensamblador, distribuidor o comerciales en el ramo de vehículos, se les otorgará estímulo fiscal del 100% del impuesto, debiendo realizar el registro (alta) dentro de los 30 días hábiles siguientes a la fecha de adquisición y realizar el pago de sus contribuciones.

Se otorgó como estímulo eximir del pago del Impuesto sobre Tenencia y/o Uso de vehículos y Derechos Vehiculares relacionados que correspondan, a los propietarios y/o tenedores de vehículos que han realizado el trámite de baja por pérdida total, por robo o siniestro en los ejercicios fiscales 2019 al 2023, considerando el ejercicio fiscal inmediato posterior en el que ocurrió lo antes señalado.

A las personas físicas, morales o unidades económicas, sujetas al pago del Impuesto Sobre Adquisición de Vehículo de Motor Usados, cuando la compra venta se realice dentro del territorio del Estado de Oaxaca se otorgó durante el ejercicio fiscal 2023, un estímulo fiscal del 80 % del impuesto causado, así como las actualizaciones y recargos generados, para ser beneficiario de este estímulo debían estar al corriente en el pago del Impuesto Sobre Tenencia o Uso de Vehículos y Derechos de Control Vehicular.

Así también, los propietarios y/o tenedores de vehículos registrados en la Entidad, que en los ejercicios fiscales 2019 al 2022 hayan causado mora en el

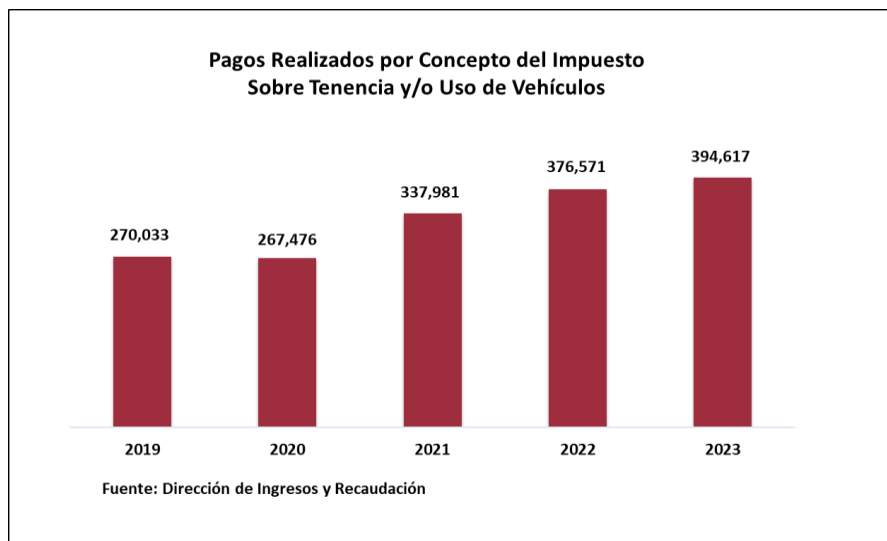


GOBIERNO DEL ESTADO
DE OAXACA

pago del Impuesto Sobre Tenencia o Uso de Vehículos, derechos de control vehicular y del Impuesto al Desarrollo Social vinculado a tales derechos, durante el ejercicio fiscal 2023 se les otorgó el estímulo fiscal del 100 % por los adeudos causados en las contribuciones antes referidas, así como el 100 % sobre las actualizaciones, recargos, multas y gastos de ejecución relacionados, pagando las cuotas establecidos en la Ley de Ingresos del Estado de Oaxaca vigente y conforme al acuerdo de fecha de 24 de junio del año en curso, publicado en el Periódico Oficial del Gobierno del Estado.

Para facilitar el pago a los contribuyentes, se implementó el programa de pago a tres y seis meses sin intereses con tarjeta de crédito con diversas instituciones bancarias.

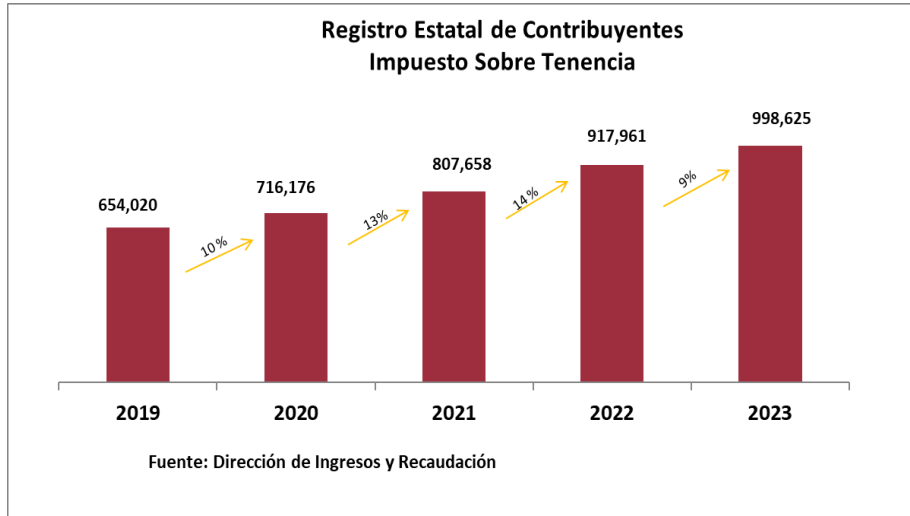
Como resultado de los estímulos establecidos durante en el ejercicio fiscal 2023, al 31 de diciembre del 2023 se recibieron 394,617 pagos del Impuesto sobre Tenencia y/o Uso de Vehículos.



Asimismo, se tiene que al cierre del ejercicio fiscal 2023, el registro estatal de contribuyentes por el Impuesto Sobre Tenencia y/o Uso de Vehículos reflejó un crecimiento respecto al cierre del ejercicio 2022 del 9 %, por lo tanto, se tienen registrados 998,625 vehículos. (Automóvil, camión, camioneta, motocicleta y ómnibus-autobús).



GOBIERNO DEL ESTADO
DE OAXACA



En el caso del Impuesto sobre Erogaciones por Remuneraciones al Trabajo Personal, para el impuesto causado durante el ejercicio fiscal 2023, se otorgó estímulo fiscal hasta del 25 % a las microempresas cuando tengan hasta diez trabajadores inscritos en el Registro Estatal de Contribuyentes y un estímulo del 10 % a las pequeñas empresas que tengan de 11 a 50 trabajadores, siempre y cuando estuvieran al corriente de sus obligaciones fiscales.

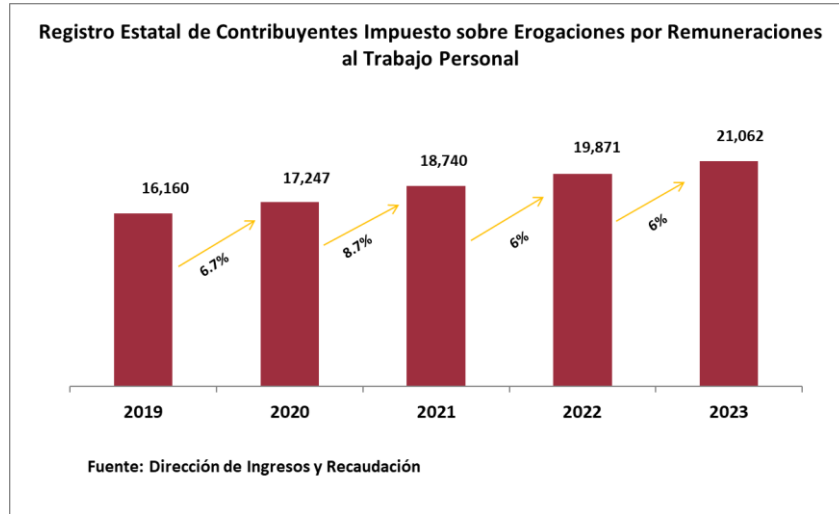
A las Dependencias e Instituciones de la Administración Pública Federal, Estatal y Municipal, se otorgó estímulo fiscal del 100 % en actualizaciones, recargos y multas generados por adeudos durante los ejercicios fiscales 2023 y años anteriores del impuesto sobre erogaciones por remuneraciones al trabajo personal.

Asimismo, se otorgó el 50 % de estímulo fiscal del Impuesto sobre Erogaciones por Remuneraciones al Trabajo Personal, para el impuesto causado durante el ejercicio fiscal 2023 para personas físicas, morales o unidades económicas que inicien operaciones empresariales en el ejercicio fiscal 2023.

Al mes de diciembre de 2023, el universo de personas físicas, morales y unidades económicas registradas en el padrón fiscal se amplió, logrando un incremento del Padrón Estatal de Contribuyentes de dicho impuesto de 6 % respecto al ejercicio 2022.



GOBIERNO DEL ESTADO
DE OAXACA



Para el Impuesto a la Venta Final de Bebidas con Contenido Alcohólico, se autorizó estímulo fiscal del 100 por ciento a las personas físicas, morales o unidades económicas sujetas al impuesto a la Venta Final de Bebidas con Contenido Alcohólico, que enajenen mezcal artesanal y ancestral según la clasificación de categorías contenidas en la Norma Oficial Mexicana NOM-070-SCFI-2016, durante el ejercicio fiscal 2023.

Asimismo se otorgó el estímulo fiscal del 100 por ciento de actualizaciones y recargos que se generen del primer bimestre correspondiente al ejercicio fiscal 2023 del Impuesto a la venta final de bebidas con contenido alcohólico, siempre que presenten y paguen el entero del Impuesto conforme a lo establecido en el “Acuerdo por el que se implementa el programa de fomento para la Inscripción en el Registro Estatal de Contribuyentes a los sujetos obligados del Impuesto a la Venta Final de Bebidas con Contenido Alcohólico”.

A los usuarios de los servicios prestados por la Policía Auxiliar, Bancaria, Industrial y Comercial, dependiente de la Secretaría de Seguridad Pública del Estado por concepto de seguridad y vigilancia integral especializada, referidos en el artículo 20 de la Ley Estatal de Derechos, se les otorgó un estímulo fiscal del 100 % de los recargos, actualizaciones y multas que se generaron en el ejercicio fiscal 2023 y años anteriores.



GOBIERNO DEL ESTADO
DE OAXACA

A los usuarios sujetos al pago de derechos por los servicios públicos en materia de agua potable y alcantarillado (SOAPA) y por el suministro de agua potable, alcantarillado y drenaje (CEA), durante el ejercicio fiscal 2023 se les otorgó un estímulo fiscal del 100% sobre actualizaciones, recargos y multas que se hubieran generado por la falta de pago oportuno en los ejercicios fiscales 2018 al 2023, así como del 100 % del impuesto al Desarrollo Social generado por los conceptos establecidos en el artículo 26 fracción I incisos a) y b), 27 último párrafo de la Ley Estatal de Derechos.

Como resultado de todos los estímulos fiscales del ejercicio fiscal 2023, se otorgaron incentivos y condonaciones por la cantidad de un mil 365 millones 204 mil 386 pesos, los cuales se integran de: estímulos fiscales para el pago por concepto del Impuesto Sobre Tenencia o Uso de Vehículos, Impuesto Sobre Erogaciones por Remuneraciones al Trabajo Personal, Impuesto sobre la Adquisición de vehículos de motor usados e Impuesto para el Desarrollo Social; por 989 millones 150 mil 002 pesos; por concepto de Derechos y accesorios de derechos se otorgaron estímulos por 355 millones 17 mil 155 pesos; y por concepto de Incentivos Derivado de la Colaboración Fiscal se reportó una cifra de 21 millones 37 mil 229 pesos.



GOBIERNO DEL ESTADO
DE OAXACA

Concepto	Número de beneficiarios	Importe (pesos)
Impuestos	743,900	895,374,108
Impuesto Sobre Tenencia o Uso de Vehículos (ISTUV)	397,901	818,519,467
Impuesto Sobre la Adquisición de Vehículos de Motor Usados	38,266	33,436,846
Impuesto Sobre Erogaciones por Remuneraciones al Trabajo Personal.	10,897	6,844,180
Impuesto a la Venta Final de Bebidas con Contenido Alcohólico	28	275,839
Impuesto para el Desarrollo Social.	296,808	36,297,776
Accesorios de Impuestos	421,959	93,775,895
Actualizaciones y Recargos del Impuesto Sobre Tenencia o uso de vehículos	390,329	81,841,683
Actualizaciones y Recargos del Impuesto Sobre Adquisición de vehículos de motor usados	31,408	4,536,421
Actualizaciones, Recargos y Multas del Impuesto Sobre Erogaciones por Remuneraciones al Trabajo Personal	155	6,815,098
Recargos y Multas del Impuesto Sobre Hospedaje	17	456,693
Recargos del Impuesto Cedular	6	76,042
Actualizaciones y Recargos del Impuesto a la Venta Final de Bebidas con Contenido Alcohólico	44	49,958
Derechos	250,653	282,426,618
Derechos de Control Vehicular	114,590	85,416,848
Derechos por el Uso, Goce o Aprovechamiento de Bienes de Dominio Público.	62	7,220,144
Derechos en Materia Educativa	113,673	174,690,494
Derechos por servicios de la Secretaría de Movilidad-Licencias	4,829	4,048,720
Derechos por servicios del Registro Civil	16,682	9,906,600
Derechos por servicios del Instituto Catastral del Estado de Oaxaca	813	1,096,388
Derechos por servicios que presta la Secretaría del Medio Ambiente, Biodiversidad, Energías y Sostenibilidad	1	41,496
Derechos por servicios que presta el Instituto de la Función Registral	3	5,928
Accesorios de Derechos	542,122	72,590,536
Actualizaciones y recargos por los servicios que presta el Sistema Operador de Agua Potable y Alcantarillado	231,494	7,557,574
Actualizaciones y recargos por servicios que presta la Policía Auxiliar Bancaria, Industrial y Comercial	306	2,374,091
Actualizaciones y Recargos de Derechos Vehiculares	310,322	62,658,871
Incentivos Derivados de la Colaboración Fiscal	62	21,037,229
Multas Fiscales Federales	62	21,037,229
Total Estímulos Otorgados	1,958,696	1,365,204,386



GOBIERNO DEL ESTADO
DE OAXACA

2.4.- COMPORTAMIENTO DE LOS INGRESOS TOTALES

Al cierre del ejercicio fiscal 2023, sin considerar los Ingresos Derivados de Financiamiento y Aprovechamientos, se obtuvieron ingresos del orden de 99 mil 756 millones 92 mil 269 pesos; en comparación con el mismo periodo de la Ley de Ingresos del ejercicio fiscal 2023 se observa un crecimiento del 8.18 %, lo que representa 7 mil 545 millones 160 mil 23 pesos más. (Gráfica)



Fuente: Dirección de Ingresos y Recaudación. Secretaría de Finanzas.
• No incluye Ingresos de Financiamiento, ni Aprovechamientos.

Respecto a los ingresos del mismo periodo del ejercicio fiscal 2022 se tiene un crecimiento del 4.74 % en términos reales, es decir 8 mil 458 millones 267 mil 571 pesos más.

Considerando los Ingresos Derivados de Financiamiento y los Aprovechamientos, al cierre del ejercicio fiscal 2023, se obtuvieron ingresos totales del orden de 100 mil 108 millones 873 mil 175 pesos; respecto al mismo periodo de la Ley de Ingresos del ejercicio fiscal 2023, se observa un crecimiento del 8.54 % y respecto al ejercicio fiscal 2022 se tiene un crecimiento del 3.41 % en términos reales.



GOBIERNO DEL ESTADO
DE OAXACA

Se puede destacar que en el ejercicio fiscal 2023, en los Ingresos Totales se identifica que los Ingresos por Recursos Federales tienen un crecimiento del 7.14% respecto a la Ley de Ingresos, comportamiento que proviene principalmente por un crecimiento del 118.66 % en los Convenios y de 134.35 % en los Incentivos Derivados de la Colaboración Fiscal.

Dentro de los recursos federales se encuentran las Participaciones, Incentivos Derivados de la Colaboración Fiscal y Aportaciones, su naturaleza jurídica se deriva de la Ley de Coordinación Fiscal y del Convenio de Colaboración Administrativa suscrito con el Gobierno Federal.

Los recursos que se reciben por concepto de Convenios y Transferencias, derivan de acuerdos entre Dependencias y Entidades Federales y Estatales para su aplicación en obras o programas específicos regulados por reglas de operación dictadas para cada caso en particular, estos recursos se reciben en función a la gestión y disponibilidad del recurso.



GOBIERNO DEL ESTADO
DE OAXACA

**INGRESOS PRESUPUESTARIOS
DEL 01 DE ENERO AL 31 DE DICIEMBRE DE 2023**
(Pesos)

CONCEPTO	RECAUDACIÓN			VARIACIÓN RESPECTO A:		
	OBTENIDO ENE-DIC 2022	ENE-DIC 2023		RECAUDACIÓN ESTIMADA:		2022
		ESTIMADA	OBTENIDA	IMPORTE	%	% Real *
TOTAL	92,798,576,283	92,229,479,717	100,108,873,175	7,879,393,458	8.54	3.41
Ingresos de Gestión	3,965,691,909	3,681,038,474	5,050,403,836	1,369,365,362	37.20	22.08
Impuestos	1,621,870,627	1,659,397,543	1,846,163,237	186,765,694	11.26	9.12
Contribuciones de Mejoras	0	0	0	0	0.00	0.00
Derechos	1,913,333,053	1,882,343,738	2,250,191,609	367,847,871	19.54	12.74
Productos	266,343,422	120,749,722	601,268,083	480,518,361	397.95	116.40
Aprovechamientos	164,144,808	18,547,471	352,780,906	334,233,435	1802.04	106.02
Participaciones, Aportaciones, Convenios, Incentivos Derivados de Colaboración Fiscal y Fondos Distintos de Aportaciones, Transferencias, Asignaciones, Subsidios y Subvenciones, y Pensiones y Jubilaciones	87,443,895,769	88,548,441,242	94,868,688,836	6,320,247,594	7.14	4.00
Participaciones, Aportaciones, Convenios, Incentivos Derivados de la Colaboración Fiscal y Fondos Distintos de Aportaciones	84,749,653,059	85,821,538,035	91,962,632,304	6,141,094,269	7.16	4.02
Participaciones	27,786,766,397	29,332,113,582	28,521,916,436	-810,197,146	-2.76	-1.60
Aportaciones	48,879,624,883	52,646,113,386	54,967,403,466	2,321,290,080	4.41	7.80
Convenios	4,296,259,362	2,821,631,368	6,169,681,218	3,348,049,850	118.66	37.66
Incentivos Derivados de la Colaboración Fiscal	3,716,576,608	952,079,699	2,231,221,162	1,279,141,463	134.35	-42.45
Fondos Distintos de Aportaciones	70,425,809	69,600,000	72,410,022	2,810,022	4.04	-1.44
Transferencias, Asignaciones, Subsidios y Subvenciones, y Pensiones y Jubilaciones	2,694,242,709	2,726,903,207	2,906,056,533	179,153,326	6.57	3.40
Otros Ingresos y Beneficios	52,381,827	1	189,780,503	189,780,502	N/R	247.30
Ingresos Derivados de Financiamiento	1,336,606,778	0	0	0	N/R	-100.00

* Deflactado de acuerdo al Índice Nacional de Precios al Consumidor (INPC)
N/R: No Representativo



GOBIERNO DEL ESTADO
DE OAXACA

INGRESOS PRESUPUESTARIOS
DEL 01 DE ENERO AL 31 DE DICIEMBRE DE 2023
(Pesos)

CONCEPTO	IMPORTE ENE-DIC 2023	%
TOTAL	100,108,873,175	100.00
Ingresos de Gestión	5,050,403,836	5.04
Participaciones	28,521,916,436	28.49
Aportaciones	54,967,403,466	54.91
Convenios	6,169,681,218	6.16
Incentivos Derivados de la Colaboracion Fiscal	2,231,221,162	2.23
Fondos Distintos de Aportaciones	72,410,022	0.07
Transferencias, Asignaciones, Subsidios y Subvenciones, y Pensiones y Jubilaciones	2,906,056,533	2.90
Otros Ingresos y Beneficios	189,780,503	0.19
Ingresos Derivados de Financiamiento	0	0.00

Nota: Las sumas parciales pueden no coincidir por cuestiones de redondeo.



GOBIERNO DEL ESTADO
DE OAXACA

2.4.1.- INGRESOS DE GESTIÓN

Los Ingresos de Gestión son los ingresos que recauda de manera directa el Estado, se integran de los Impuestos, Contribuciones de Mejoras, Derechos, Productos y Aprovechamientos.

En el ejercicio fiscal 2023 sin considerar los ingresos por Aprovechamientos, se observa en los Ingresos de Gestión un crecimiento del 28.26 % en comparación con la Ley de Ingresos 2023, lo que representa un incremento de un mil 35 millones 131 mil 926 pesos. (Gráfica)



Fuente: Dirección de Ingresos y Recaudación. Secretaría de Finanzas.
* No incluye Ingresos por Aprovechamientos.

Respecto a los ingresos del mismo periodo del ejercicio fiscal 2022 se tiene un crecimiento del 18.45 % en términos reales, es decir 896 millones 75 mil 828 pesos más.



GOBIERNO DEL ESTADO
DE OAXACA

Considerando los Ingresos por Aprovechamientos, los Ingresos de Gestión en el ejercicio fiscal 2023, presentan ingresos del orden de 5 mil 50 millones 403 mil 836 pesos; presentando un incremento del 37.20 % respecto a la Ley de Ingresos y en relación al mismo periodo del ejercicio 2022, se observa un crecimiento del 22.08 % en términos reales.

En los Aprovechamientos se recibieron principalmente 347 millones 355 mil 49 pesos de ingresos extraordinarios no recurrentes, integrados por: 343 millones 964 mil 473 pesos por operaciones de intercambio de tasas de interés-SWAPS y 3 millones 390 mil 575 pesos de aportaciones municipales, entre otros.

2.4.1.1.- IMPUESTOS

Los impuestos recaudados en el ejercicio 2023, alcanzaron la cifra de un mil 846 millones 163 mil 237 pesos, presentando un crecimiento del 11.26 % respecto a lo estimado en la Ley de Ingresos y respecto al ejercicio 2022 se observa un crecimiento del 9.12 % en términos reales.

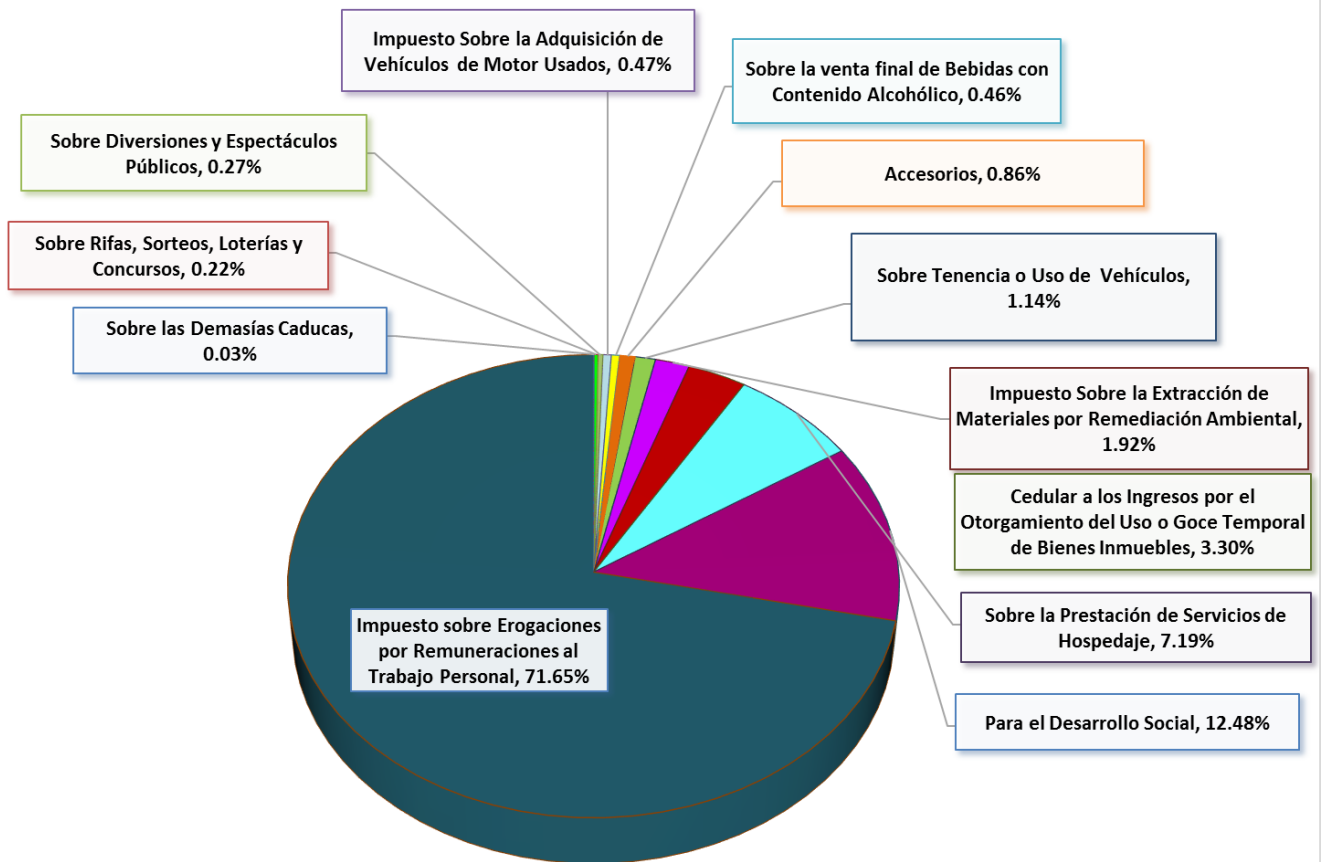
En materia del pago de impuestos, se han dado estímulos fiscales sobre los accesorios, asimismo se han implementado procesos utilizando los medios electrónicos para facilitar el cumplimiento de obligaciones, lo que ha permitido que los contribuyentes regularicen su situación fiscal y realicen el pago de sus contribuciones.

Los impuestos que presenta un crecimiento respecto a lo estimado en la Ley de Ingresos son: Sobre Diversiones y Espectáculos Públicos (76.95 %), el impuesto Cedular a los Ingresos por el Otorgamiento del Uso o Goce Temporal de Bienes Inmuebles (12.97 %), Sobre Tenencia o Uso de Vehículos (60.97 %), sobre la Adquisición de Vehículos de Motor Usados (1,825.84 %), sobre la Prestación de los Servicios de Hospedaje (22.87 %) e impuesto sobre Erogaciones por Remuneraciones al Trabajo Personal (9.99 %).



GOBIERNO DEL ESTADO
DE OAXACA

INTEGRACIÓN PORCENTUAL DE LOS IMPUESTOS ENERO-DICIEMBRE DE 2023



Fuente: Dirección de Ingresos y Recaudación.
Secretaría de Finanzas.



GOBIERNO DEL ESTADO
DE OAXACA

IMPUESTOS
DEL 01 DE ENERO AL 31 DE DICIEMBRE DE 2023
(Pesos)

CONCEPTO	RECAUDACIÓN			VARIACIÓN RESPECTO A:		
	OBTENIDO ENE-DIC 2022	ENE-DIC 2023		RECAUDACIÓN ESTIMADA:		2022 % Real *
		ESTIMADA	OBTENIDA	IMPORTE	%	
IMPUESTOS	<u>1,621,870,627</u>	<u>1,659,397,543</u>	<u>1,846,163,237</u>	<u>186,765,694</u>	11.26	9.12
Impuestos Sobre Los Ingresos	<u>63,460,456</u>	<u>60,649,697</u>	<u>70,599,343</u>	<u>9,949,646</u>	16.41	6.64
Sobre Rifas, Loterías Sorteos y Concursos	4,070,738	3,220,048	4,107,890	887,842	27.57	-3.27
Sobre Diversiones y Espectáculos Públicos	4,062,294	2,834,213	5,015,242	2,181,029	76.95	18.35
Cedular a los Ingresos por el Otorgamiento del Uso o Goce Temporal de Bienes Inmuebles	54,705,074	53,958,350	60,955,438	6,997,088	12.97	6.81
Sobre las Demasías Caducas	622,350	637,086	520,773	-116,313	-18.26	-19.79
Impuestos Sobre el Patrimonio	<u>14,474,853</u>	<u>13,060,014</u>	<u>21,022,666</u>	<u>7,962,652</u>	60.97	39.22
Sobre Tenencia o Uso de Vehículos	14,474,853	13,060,014	21,022,666	7,962,652	60.97	39.22
Impuestos Sobre la Producción, el Comercio, el Consumo y las Transacciones	<u>117,542,596</u>	<u>108,498,182</u>	<u>149,914,883</u>	<u>41,416,701</u>	38.17	22.26
Impuesto Sobre la Adquisición de Vehículos de Motor Usados	169,479	446,912	8,606,800	8,159,888	1825.84	4768.09
Sobre la Prestación de Servicios de Hospedaje	117,373,117	108,051,269	132,763,914	24,712,645	22.87	8.43
Sobre la venta final de Bebidas con Contenido Alcohólico	0	1	8,544,169	8,544,168	N/R	N/R
Impuestos Sobre Nóminas y Asimilables	<u>1,183,464,217</u>	<u>1,202,579,316</u>	<u>1,322,738,420</u>	<u>120,159,104</u>	9.99	7.14
Impuesto sobre Erogaciones por Remuneraciones al Trabajo Personal	1,183,464,217	1,202,579,316	1,322,738,420	120,159,104	9.99	7.14
Impuestos Ecológicos	<u>38,399,716</u>	<u>38,908,477</u>	<u>35,466,707</u>	<u>-3,441,770</u>	-8.85	-11.46
Impuesto Sobre la Extracción de Materiales por Remediación Ambiental	38,399,716	38,908,477	35,466,707	-3,441,770	-8.85	-11.46
Accesorios de Impuestos	<u>17,354,585</u>	<u>15,990,999</u>	<u>15,961,812</u>	<u>-29,187</u>	-0.18	-11.83
Impuestos no Comprendidos en la Ley de Ingresos Vigente, Causados en Ejercicios Fiscales Anteriores Pendientes de Liquidación o Pago	0	1	0	-1	0.00	0.00
Otros Impuestos	<u>187,174,204</u>	<u>219,710,857</u>	<u>230,459,406</u>	<u>10,748,549</u>	4.89	18.03
Para el Desarrollo Social	187,174,204	219,710,857	230,459,406	10,748,549	4.89	18.03

* Deflactado de acuerdo al Índice Nacional de Precios al Consumidor (INPC)

N/R: No Representativo



GOBIERNO DEL ESTADO
DE OAXACA

2.4.1.2.- OTROS INGRESOS DE GESTIÓN

Los conceptos clasificados como Otros Ingresos de Gestión, en el ejercicio 2023 sumaron una recaudación de 3 mil 204 millones 240 mil 599 pesos, observándose un crecimiento del 58.50 % respecto a la Ley de Ingresos y respecto al ejercicio 2022 el crecimiento es del 31.05 % en términos reales.

**OTROS INGRESOS DE GESTIÓN
DEL 01 DE ENERO AL 31 DE DICIEMBRE DE 2023
(Pesos)**

CONCEPTO	RECAUDACIÓN			VARIACIÓN RESPECTO A:		
	OBTENIDO ENE-DIC 2022	ENE-DIC 2023		RECAUDACIÓN ESTIMADA:		2022
		ESTIMADA	OBTENIDA	IMPORTE	%	% Real *
TOTAL	<u>2,343,821,282</u>	<u>2,021,640,931</u>	<u>3,204,240,599</u>	<u>1,182,599,668</u>	58.50	31.05
Contribuciones de Mejoras	0	0	0	0	0.00	0.00
Derechos	1,913,333,053	1,882,343,738	2,250,191,609	367,847,871	19.54	12.74
Productos	266,343,422	120,749,722	601,268,083	480,518,361	397.95	116.40
Aprovechamientos	164,144,808	18,547,471	352,780,906	334,233,435	1802.04	106.02

*Deflactado de acuerdo al Índice Nacional de Precios al Consumidor (INPC)



GOBIERNO DEL ESTADO
DE OAXACA

2.4.2.- PARTICIPACIONES, APORTACIONES, CONVENIOS, INCENTIVOS DERIVADOS DE LA COLABORACIÓN FISCAL Y FONDOS DISTINTOS DE APORTACIONES, TRANSFERENCIAS, ASIGNACIONES, SUBSIDIOS Y SUBVENCIONES, Y PENSIONES Y JUBILACIONES

La Federación transfirió y participó al Estado en el ejercicio fiscal 2023, ingresos en cantidad de 94 mil 868 millones 688 mil 836 pesos, con lo cual se observa un crecimiento del 7.14 % respecto a la Ley de Ingresos; en comparación con el ejercicio 2022 el crecimiento es del 4 % en términos reales.

2.4.2.1.- PARTICIPACIONES

El ingreso total por este concepto en el ejercicio fiscal 2023, alcanzó un monto de 28 mil 521 millones 916 mil 436 pesos, con lo cual se obtuvo una disminución del 2.76 % respecto a la Ley de Ingresos; en comparación con el ejercicio 2022 se observa una disminución del 1.60 % en términos reales.

Es importante resaltar que los ingresos de las Participaciones dependen de los resultados del comportamiento en la Recaudación Federal Participable (RFP) y de las variables que intervienen en el cálculo de los coeficientes.

2.4.2.2.- APORTACIONES.

El Gobierno Federal a través de la Secretaría de Hacienda y Crédito Público, transfirió recursos de los Fondos de Aportaciones Federales del Ramo 33 al Gobierno del Estado de Oaxaca por 54 mil 967 millones 403 mil 466 pesos en el ejercicio fiscal 2023; en este periodo se observa un crecimiento del 4.41 % respecto a la Ley de Ingresos y con relación al ejercicio 2022, se tiene un crecimiento del 7.80 % en términos reales.

Las variaciones observadas, derivan principalmente de la notificación extemporánea del Fondo de la Nómina Educativa (FONE) por parte de la SEP, por lo que existe un desfase en el registro del ingreso.



GOBIERNO DEL ESTADO
DE OAXACA

2.4.2.3.- CONVENIOS

El estado recibió ingresos por concepto de Convenios en el ejercicio fiscal 2023, la cantidad de 6 mil 169 millones 681 mil 218 pesos, reflejando un crecimiento del 118.66% respecto a lo programado en la Ley de Ingresos y un crecimiento del 37.66 % en términos reales respecto al ejercicio 2022.

Es importante destacar que en el apartado de convenios, se encuentran registrados recursos por la cantidad de un mil 813 millones 900 mil 224 pesos, que corresponden al Fondo de Estabilización de los Ingresos de las Entidades Federativas (FEIEF), recursos que recibió el Estado para compensar la disminución en los Fondos de Participaciones en ingresos federales vinculados con la Recaudación Federal Participable y toda vez que los recursos del FEIEF son análogos a las participaciones en ingresos federales, su erogación y aplicación se realiza conforme lo determine el Estado de acuerdo con las disposiciones locales en la materia, participando a los municipios el porcentaje que les corresponde conforme a la Ley de Coordinación Fiscal.

2.4.2.4.- INCENTIVOS DERIVADOS DE LA COLABORACIÓN FISCAL

En el ejercicio fiscal 2023 se recibieron incentivos, por la cantidad de 2 mil 231 millones 221 mil 162 pesos, reflejando un crecimiento del 134.35 % respecto a lo programado en la Ley de Ingresos, crecimiento que deriva de los incentivos recuperados por la estrategia de gestión para el pago de créditos fiscales; respecto al ejercicio 2022 se tiene una disminución del 42.45 % en términos reales.

2.4.2.5.- FONDOS DISTINTOS DE APORTACIONES

Al cierre del ejercicio fiscal 2023, se recibió del Fondo para Entidades Federativas y Municipios Productores de Hidrocarburos la cantidad de 72 millones 410 mil 22 pesos, reflejando un crecimiento del 4.04 % respecto a lo programado en la Ley de Ingresos y respecto al ejercicio 2022 una disminución del 1.44 % en términos reales.



GOBIERNO DEL ESTADO
DE OAXACA

2.4.2.6.- TRANSFERENCIAS, ASIGNACIONES, SUBSIDIOS Y SUBVENCIONES, Y PENSIONES Y JUBILACIONES

En el ejercicio fiscal 2023, en este rubro se observa un crecimiento del 6.57 % respecto a la Ley de Ingresos del ejercicio fiscal 2023, con ingresos del orden de 2 mil 906 millones 56 mil 533 pesos, y respecto al ejercicio 2022 un crecimiento del 3.40 % en términos reales.



GOBIERNO DEL ESTADO
DE OAXACA

PARTICIPACIONES, APORTACIONES, CONVENIOS, INCENTIVOS DERIVADOS DE LA COLABORACIÓN FISCAL Y FONDOS DISTINTOS DE APORTACIONES, TRANSFERENCIAS, ASIGNACIONES, SUBSIDIOS Y SUBVENCIONES, Y PENSIONES Y JUBILACIONES

DEL 01 DE ENERO AL 31 DE DICIEMBRE DE 2023

(Pesos)

CONCEPTO	RECAUDACIÓN			VARIACIÓN RESPECTO A:		
	OBTENIDO ENE-DIC 2022	ENE-DIC 2023		RECAUDACIÓN ESTIMADA:		2022
		ESTIMADA	OBTENIDA	IMPORTE	%	% Real *
TOTAL	87,443,895,769	88,548,441,242	94,868,688,836	6,320,247,594	7.14	4.00
Participaciones	27,786,766,397	29,332,113,582	28,521,916,436	-810,197,146	-2.76	-1.60
Fondo General de Participaciones	22,884,721,488	23,998,223,874	23,459,760,183	-538,463,691	-2.24	-1.73
Fondo de Fomento Municipal	1,571,153,384	1,712,502,571	1,640,070,077	-72,432,494	-4.23	0.06
Participaciones en Impuestos Especiales	310,711,657	328,570,015	312,863,520	-15,706,495	-4.78	-3.48
Fondo de Fiscalización y Recaudación	1,077,712,408	1,289,178,724	1,214,792,480	-74,386,244	-5.77	8.05
Fondo de Compensación	452,857,134	656,156,108	561,067,208	-95,088,900	-14.49	18.76
Fondo del Impuesto Sobre la Renta	1,489,610,326	1,347,482,290	1,333,362,968	-14,119,322	-1.05	-14.20
Aportaciones	48,879,624,883	52,646,113,386	54,967,403,466	2,321,290,080	4.41	7.80
Fondo de Aportaciones para la Nómina Educativa y Gasto operativo	27,408,487,510	28,092,953,750	30,237,719,737	2,144,765,987	7.63	5.75
Fondo de Aportaciones para los Servicios de Salud	5,486,273,730	5,781,790,893	5,910,626,812	128,835,919	2.23	3.27
Fondo de Aportaciones para la Infraestructura Social	8,466,835,586	9,858,301,338	9,858,301,338	0	0.00	11.61
Municipal	7,440,532,199	8,663,332,100	8,663,332,100	0	0.00	11.61
Estatad	1,026,303,387	1,194,969,238	1,194,969,238	0	0.00	11.61
Fondo de Aportaciones para el Fortalecimiento de los Municipios y de las Demarcaciones Territoriales del Distrito Federal	3,106,911,401	3,706,711,478	3,698,115,307	-8,596,171	-0.23	14.10
Fondo de Aportaciones Múltiples	1,748,124,089	1,977,449,247	2,071,250,362	93,801,115	4.74	13.58
Fondo de Aportaciones para la Educación Tecnológica y de Adultos	179,573,544	184,243,341	189,731,818	5,488,477	2.98	1.28
Fondo de Aportaciones para la Seguridad Pública de los Estados y del Distrito Federal	220,007,608	228,367,897	242,008,368	13,640,471	5.97	5.44
Fondo de Aportaciones para el Fortalecimiento de las Entidades Federativas (FAFEF)	2,263,411,415	2,816,295,442	2,759,649,724	-56,645,718	-2.01	16.88
Convenios	4,296,259,362	2,821,631,368	6,169,681,218	3,348,049,850	118.66	37.66
Incentivos Derivados de la Colaboración Fiscal	3,716,576,608	952,079,699	2,231,221,162	1,279,141,463	134.35	-42.45
Impuesto sobre Automóviles Nuevos	186,782,231	161,493,010	229,478,021	67,985,011	42.10	17.77
Actos de Fiscalización	2,957,203,825	100,345,658	1,277,831,696	1,177,486,038	1173.43	-58.58
Otros Incentivos	10,283,082	10,245,842	10,574,942	329,100	3.21	-1.42
Retenciones de 5 al Millar	2,491,826	6,273,370	1,120,576	-5,152,794	-82.14	-56.89
ZOFEMAT	1,090,878	466,732	260,850	-205,882	-44.11	-77.08
Indem. Devch devuelto 20%	0	0	0	0	0.00	0.00
Multas Federales no Fiscales	6,700,378	3,505,740	9,193,516	5,687,776	162.24	31.53
De los Ingresos por la Enajenación de Terrenos, construcciones o terrenos y construcciones Artículo 127	55,070,048	47,090,549	60,638,831	13,548,282	28.77	5.55
De los Ingresos por la Enajenación de Terrenos, construcciones o terrenos y construcciones Artículo 126	44,853,315	30,515,835	66,496,751	35,980,916	117.91	42.11
Impuestos a las Ventas Finales de Gasolinas y Diesel	415,637,379	556,751,059	536,703,764	-20,047,295	-3.60	23.78
Incentivo Régimen de Incorporación Fiscal	0	1	0	-1	0.00	0.00
Fondo de Compensación del Impuesto sobre Automóviles Nuevos	36,912,792	39,862,125	39,862,128	3	0.00	3.52
Fondo de Compensación del Régimen de Pequeños Contribuyentes y Régimen de Intermedios	9,833,936	5,775,620	9,576,714	3,801,094	65.81	-6.65
Impuesto sobre tenencia federal	0	0	58,315	58,315	0	0.00
Del Régimen de Pequeños Contribuyentes	0	0	0	0	0	0.00
Del Régimen Intermedio de las Personas Físicas con Actividades Empresariales	0	0	0	0	0	0
Fondos Distintos de Aportaciones	70,425,809	69,600,000	72,410,022	2,810,022	4.04	-1.44
Fondo para Entidades Federativas y Municipios productores de hidrocarburos	70,425,809	69,600,000	72,410,022	2,810,022	4.04	-1.44
Fondo para el Desarrollo Regional Sustentable de Estados y Municipios Mineros (Fondo Minero)	0	0	0	0	0	0
Transferencias, Asignaciones, Subsidios y Subvenciones, y Pensiones y Jubilaciones	2,694,242,709	2,726,903,207	2,906,056,533	179,153,326	6.57	3.40

*Deflactado de acuerdo al Índice Nacional de Precios al Consumidor (INPC)



GOBIERNO DEL ESTADO
DE OAXACA

Integración de Convenios:

CONVENIOS
DEL 1 DE ENERO AL 31 DE DICIEMBRE DE 2023
(Pesos)

CONCEPTO	IMPORTE	%
TOTAL	6,169,681,218	100.00
PROGRAMA DE REGISTRO E IDENTIFICACIÓN DE POBLACIÓN: FORTALECIMIENTO DEL REGISTRO CIVIL 2023 (RAMO 04)	2,759,009	0.04
AVGM/OAX/AC01/SM/129 (RAMO 04)	1,862,101	0.03
AVGM/OAX/AC04/FGE/054 (RAMO 04)	1,820,425	0.03
PROGRAMA DE APOYO PARA REFUGIOS ESPECIALIZADOS PARA MUJERES VÍCTIMAS DE VIOLENCIA DE GÉNERO, SUS HIJAS E HIJOS (PROYECTO DE CENTRO EXTERNO DE ATENCIÓN), PARA EL EJERCICIO FISCAL 2023 (RAMO 04)	2,000,000	0.03
PROGRAMA DE APOYO PARA REFUGIOS ESPECIALIZADOS PARA MUJERES VÍCTIMAS DE VIOLENCIA DE GÉNERO, SUS HIJAS E HIJOS (PROYECTO DE REFUGIO) PARA EL EJERCICIO FISCAL 2023 (RAMO 04)	4,000,000	0.06
PAIMEF 2023 (RAMO 04)	11,767,106	0.19
SUBSIDIO COMISIÓN NACIONAL DE BÚSQUEDA DE PERSONAS 2023- RECURSOS FEDERALES (RAMO 04)	6,452,180	0.10
CAPUFE 2022 (RAMO 09)	331,310	0.01
CAPUFE 2023 (RAMO 09)	5,893,398	0.10
PROGRAMA EDUCACIÓN PARA ADULTOS (INEA) 2023 (RAMO 11)	13,989,154	0.23
PROGRAMA PARA EL DESARROLLO PROFESIONAL DOCENTE 2023 (RAMO 11)	34,052,903	0.55
PROGRAMA NACIONAL DE INGLÉS 2023 (RAMO 11)	16,541,785	0.27
PROGRAMA FORTALECIMIENTO DE LOS SERVICIOS DE EDUCACIÓN ESPECIAL 2023 (RAMO 11)	8,951,571	0.15
PROGRAMA EXPANSIÓN DE LA EDUCACIÓN INICIAL 2023 (RAMO 11)	4,548,262	0.07
PROGRAMA S300 FORTALECIMIENTO A LA EXCELENCIA EDUCATIVA 2023 (RAMO 11)	29,790,815	0.48
PROGRAMA PARA EL DESARROLLO PROFESIONAL DOCENTE, PARA EL TIPO SUPERIOR S247 (PRODEP UTM 2023) (RAMO 11)	79,650	0.00
PROGRAMA PARA EL DESARROLLO PROFESIONAL DOCENTE, PARA EL TIPO SUPERIOR S247 (PRODEP UMAR 2023) (RAMO 11)	79,650	0.00
PROGRAMA PARA EL DESARROLLO PROFESIONAL DOCENTE, PARA EL TIPO SUPERIOR S247 (PRODEP UNSIS 2023) (RAMO 11)	14,593	0.00
PROGRAMA PARA EL DESARROLLO PROFESIONAL DOCENTE, PARA EL TIPO SUPERIOR S247 (PRODEP UNPA 2023) (RAMO 11)	55,755	0.00
PROGRAMA PARA EL DESARROLLO PROFESIONAL DOCENTE, PARA EL TIPO SUPERIOR S247 (PRODEP UNCA 2023) (RAMO 11)	29,205	0.00
PROGRAMA PARA EL DESARROLLO PROFESIONAL DOCENTE, PARA EL TIPO SUPERIOR S247 (PRODEP UNISTMO 2023) (RAMO 11)	47,790	0.00
SUBSIDIO FEDERAL EXTRAORDINARIO NO REGULARIZABLE 2023 UABJO (RAMO 11)	5,000,000	0.08
PROGRAMA DE EXPANSIÓN DE LA EDUCACIÓN MEDIA SUPERIOR Y SUPERIOR (U079) UNISTMO 2023 (RAMO 11)	18,566,396	0.30
PROGRAMA S247 PRODEP UTVCO 2023 (RAMO 11)	70,000	0.00
PROGRAMA PARA LA ATENCION DE PLANTELES PUBLICOS DE EDUCACION MEDIA SUPERIOR CON ESTUDIANTES CON DISCAPACIDAD 2023 (RAMO 11)	1,162,340	0.02
U080 "APOYO A CENTROS Y ORGANIZACIONES DE EDUCACIÓN" 300 MDP 2023 (RAMO 11)	300,000,000	4.86
FORTALECIMIENTO PARA LA ATENCION DE NNA MIGRANTES EN EL DIF OAXACA 2023 (RAMO 12)	8,592,663	0.14
PROGRAMA PRESUPUESTARIO S200 FORTALECIMIENTO A LA ATENCION MÉDICA 2023 (RAMO 12)	33,993,228	0.55

Continua...



GOBIERNO DEL ESTADO
DE OAXACA

**CONVENIOS
DEL 1 DE ENERO AL 31 DE DICIEMBRE DE 2023
(Pesos)**

CONCEPTO	IMPORTE	%
INSABI PRESTACIÓN GRATUITA DE SERVICIOS DE SALUD, MEDICAMENTOS Y DEMÁS INSUMOS ASOCIADOS 2023 (RAMO 12)	2,633,049,207	42.68
FORTALECIMIENTO PARA LA ATENCIÓN DE NNA MIGRANTES ACOMPAÑADOS EN SAN PEDRO TAPANATEPEC 2023 (RAMO 12)	52,795,919	0.86
PROGRAMA E025 PREVENCIÓN Y ATENCIÓN CONTRA LAS ADICCIONES 2023 (RAMO 12)	3,133,738	0.05
MANTENIMIENTO Y CONSERVACIÓN DE UNIDADES MÉDICAS DEL PRIMER NIVEL E023-2023 (RAMO 12)	114,623,353	1.86
PROGRAMA DE ATENCIÓN A PERSONAS CON DISCAPACIDAD 2023, PROYECTO EQUIPAMIENTO PARA EL TALLER DE ARMADO Y ENSAMBLADO DE SILLAS DE RUEDAS Y LA UNIDAD MÓVIL "DON MECÁNICO" DEL SEDIF DEL ESTADO DE OAXACA (RAMO 12)	342,024	0.01
COFEPRIS 2023 (RAMO 12)	13,270,321	0.22
PROGRAMA DE MODERNIZACIÓN DE LOS REGISTROS PÚBLICOS DE LA PROPIEDAD Y CATASTROS 2023 (RAMO 15)	2,066,425	0.03
PROGRAMA DE MODERNIZACIÓN DE LOS REGISTROS PÚBLICOS DE LA PROPIEDAD Y LOS CATASTROS IFREO 2023 (RAMO 15)	2,502,345	0.04
PROGRAMA DE MEJORAMIENTO URBANO (PMU) 2023 (RAMO 15)	77,260,603	1.25
ZOFEMAT (RAMO 16)	210,219	0.00
PROGRAMA DE AGUA POTABLE, DRENAJE Y TRATAMIENTO (PROAGUA) 2023 (RAMO 16)	190,892,351	3.09
ORGANIZACIÓN Y FORTALECIMIENTO DE UNIDADES DE RIEGO 2023 (RAMO 16)	1,500,000	0.02
REHABILITACIÓN, TECNIFICACIÓN Y EQUIPAMIENTO DE UNIDADES DE RIEGO 2023 (RAMO 16)	31,147,000	0.50
ARMONIZACIÓN CONTABLE 2023 (RAMO 23)	3,371,379	0.05
FONDO DE ESTABILIZACIÓN DE LOS INGRESOS DE LAS ENTIDADES FEDERATIVAS (FEIEF) 2023 (RAMO 23)	1,813,900,224	29.40
FONDO PARA EL FORTALECIMIENTO DE LAS INSTITUCIONES DE SEGURIDAD PÚBLICA (FOFISP) 2023 (RAMO 36)	62,315,326	1.01
CARACTERIZACIÓN DE LA VULNERABILIDAD Y RESILIENCIA DE LA PESCA ARTESANAL CONACYT UMAR 2019 (RAMO 38)	539,000	0.01
DISCERNIENDO LA IMPORTANCIA DE LA INTERACCIÓN PARASPORINAS-MEMBRANA CELULAR PARA SU ACTIVIDAD CITOTÓXICA EN LA CELULA DE ORIGEN CANCEROSO CONACYT UNPA 2023 (RAMO 38)	130,000	0.00
USO DE FUENTES PROTEICAS NO CONVENCIONALES BASADOS EN INSECTOS Y APLICACIÓN DE ULTRASONIDO PARA EL REEMPLAZO DE LA HARINA DE PESCADO PARA EL DESARROLLO DE ALIMENTOS ACUÍCOLAS CONAHCYT 2023 (RAMO 38)	225,000	0.00
ESTIMACIÓN DE LA MASA, EL RADIO Y LA POSICIÓN DE PLANETAS EN FORMACIÓN EMBEBIDOS EN DISCOS PROTOPLANETARIOS EN TRANSICIÓN CONAHCYT 2023 (RAMO 38)	225,000	0.00
RAZONAMIENTO NEURONAL DE DOMINIO ABIERTO PARA LA RECONSTRUCCIÓN E INFERENCIA DE CONOCIMIENTO: UNA APLICACIÓN EN ENFERMEDADES RESPIRATORIAS CONAHCYT UTM 2023 (RAMO 38)	225,000	0.00
PROGRAMA PARA EL ADELANTO, BIENESTAR E IGUALDAD DE LAS MUJERES 2023 (RAMO 47)	40,817,336	0.66
FONDO PARA EL BIENESTAR Y EL AVANCE DE LAS MUJERES (FOBAM) 2023 (RAMO 47)	3,124,850	0.05
RECONSTRUCCIÓN DEL ANTIGUO ACUEDUCTO DE MIAHUATLÁN DE PORFIRIO DÍAZ, OAXACA 2023 (RAMO 48)	600,000	0.01
RECONSTRUCCIÓN DEL PALACIO MUNICIPAL DE SANTA CATARINA YOSONOTU, OAXACA 2023 (RAMO 48)	250,000	0.00
RECONSTRUCCIÓN DE LA HIDROELÉCTRICA SAN AGUSTÍN ETLA, OAXACA 2023 (RAMO 48)	1,980,460	0.03
RECONSTRUCCIÓN DEL TEMPLO DE SAN PEDRO, DEL BARRIO DE SAN PEDRO, HEROICA CIUDAD DE TLAXIACO, OAXACA 2023 (RAMO 48)	2,000,000	0.03
RECONSTRUCCIÓN DEL TEMPLO SANTO TOMÁS TAMAZULAPAN, OAXACA 2023 (RAMO 48)	1,050,000	0.02
RECONSTRUCCIÓN DEL TEMPLO DE SAN JOSE GUELATOVA DE DIAZ, ZIMATLAN DE ALVAREZ, OAXACA 2023 (RAMO 48)	1,126,690	0.02
ASISTENCIA TÉCNICA PARA REFORZAR LA CALIDAD EN LOS ACABADOS DE LAS PIEZAS QUE ELABORAN LAS PERSONAS ARTESANAS DE SAN JUAN COTZOCÓN, OAXACA 2023 (RAMO 48)	40,000	0.00
APOYO A INSTITUCIONES ESTATALES DE CULTURA 2023 (RAMO 48)	1,832,520	0.03
PACMYC 2023 (RAMO 48)	2,160,000	0.04

Continúa...



GOBIERNO DEL ESTADO
DE OAXACA

CONVENIOS
DEL 1 DE ENERO AL 31 DE DICIEMBRE DE 2023
(Pesos)

CONCEPTO	IMPORTE	%
RECONSTRUCCIÓN DE LA CAPILLA DE SAN PEDRO, SAN PEDRO LA REFORMA, VILLA DE ZAACHILA, OAXACA 2023 (RAMO 48)	1,500,000	0.02
RECONSTRUCCIÓN DEL TEMPLO DE LA VIRGEN DE LA NATIVIDAD, CHALCATONGO DE HIDALGO, OAXACA 2023 (RAMO 48)	854,032	0.01
RECONSTRUCCIÓN DEL TEMPLO DE SAN PABLO APÓSTOL, SAN PABLO GUILÁ, SANTIAGO MATATLÁN, OAXACA 2023 (RAMO 48)	1,000,000	0.02
RECONSTRUCCIÓN DEL TEMPLO DE SANTA MARÍA MAGDALENA CAÑADALTEPEC, VILLA DE CHILAPA DE DÍAZ, OAXACA. (2A ETAPA) 2023 (RAMO 48)	1,300,000	0.02
RECONSTRUCCIÓN DE LA PINTURA MURAL DEL CORO DEL TEMPLO DE SAN MIGUEL ARCÁNGEL, TLALIXTAC DE CABRERA, OAXACA 2023 (RAMO 48)	1,300,000	0.02
RECONSTRUCCIÓN DEL TEMPLO DE SAN PEDRO APÓSTOL, TEOCOCUILCO DE MARCOS PÉREZ, OAXACA 2023 (RAMO 48)	1,500,000	0.02
RECONSTRUCCIÓN DEL TEMPLO DE GUADALUPE, YETLA DE JUÁREZ, SANTO DOMINGO TONALÁ, OAXACA 2023 (RAMO 48)	250,000	0.00
RECONSTRUCCIÓN DEL TEMPLO DE SANTA TERESITA, SAN JUAN REYES, SANTO DOMINGO TONALÁ, OAXACA 2023 (RAMO 48)	400,000	0.01
RECONSTRUCCIÓN DEL TEMPLO DE SAN JUAN EVANGELISTA, SAN JUAN REYES, SANTO DOMINGO TONALÁ, OAXACA 2023 (RAMO 48)	600,000	0.01
RECONSTRUCCIÓN DEL OBISPADO DE LA DIÓCESIS DE SANTO DOMINGO TEHUANTEPEC, OAXACA 2023 (RAMO 48)	1,000,000	0.02
RECONSTRUCCIÓN DEL TEMPLO DE SANTO DOMINGO DE GUZMÁN, SANTO DOMINGO CHIHUITÁN, OAXACA 2023 (RAMO 48)	1,500,000	0.02
RECONSTRUCCIÓN DEL TEMPLO DE SANTIAGO MATATLÁN, OAXACA 2023 (RAMO 48)	2,000,000	0.03
RECONSTRUCCIÓN DEL MUSEO COMUNITARIO, SANTA MARÍA ATZOMPA, OAXACA. (2A. ETAPA) 2023 (RAMO 48)	1,000,000	0.02
RECONSTRUCCIÓN DEL RETABLO DE SAN FRANCISCO DE ASÍS, SAN FRANCISCO YATEE, SAN IDELFONSO VILLA ALTA, OAXACA 2023 (RAMO 48)	800,000	0.01
RECONSTRUCCIÓN DEL TEMPLO DE SANTIAGO APÓSTOL, SANTIAGO LACHIVÍA, SAN CARLOS YAUTEPEC, OAXACA 2023 (RAMO 48)	1,000,000	0.02
RECONSTRUCCIÓN DEL TEMPLO DE LA TRINIDAD HUAXTEPEC, SANTIAGO CHAZUMBA, OAXACA 2023 (RAMO 48)	1,200,000	0.02
RECONSTRUCCIÓN DEL TEMPLO DE SAN ANDRÉS HUAYAPAM, OAXACA 2023 (RAMO 48)	1,300,000	0.02
RECONSTRUCCIÓN DE LA PRIMARIA GREGORIO TORRES QUINTERO, OAXACA DE JUÁREZ, OAXACA 2023 (RAMO 48)	1,500,000	0.02
RECONSTRUCCIÓN DEL PALACIO MUNICIPAL DE OAXACA DE JUÁREZ, OAXACA 2023 (RAMO 48)	1,300,000	0.02
RECONSTRUCCIÓN DE LA CATEDRAL METROPOLITANA, OAXACA DE JUÁREZ, OAXACA 2023 (RAMO 48)	1,000,000	0.02
RECONSTRUCCIÓN DEL TEMPLO DE SAN PEDRO, COXCALTEPEC CÁNTAROS, NOCHIXTLÁN, OAXACA 2023 (RAMO 48)	1,000,000	0.02
RECONSTRUCCIÓN DEL TEMPLO DE SAN MATEO, CAPULÁLPAM DE MÉNDEZ, OAXACA 2023 (RAMO 48)	1,180,283	0.02
RECONSTRUCCIÓN DE LA EX FÁBRICA DE HILADOS Y TEJIDOS LA SOLEDAD VISTA HERMOSA, SAN AGUSTÍN ETLA, OAXACA. (2A. ETAPA) 2023 (RAMO 48)	1,000,000	0.02
RECONSTRUCCIÓN DE LA PARROQUIA DE SAN JERÓNIMO, CIUDAD IXTEPEC, OAXACA 2023 (RAMO 48)	1,500,000	0.02
RECONSTRUCCIÓN DE LA PARROQUIA DE ASUNCIÓN DE MARÍA, ASUNCIÓN IXTALTEPEC, OAXACA 2023 (RAMO 48)	2,000,000	0.03
RECONSTRUCCIÓN DEL TEMPLO DE SAN MIGUEL, EJUTLA, OAXACA 2023 (RAMO 48)	1,093,052	0.02
RECONSTRUCCIÓN DE LA PARROQUIA DE SAN AGUSTÍN AMATENGO, OAXACA 2023 (RAMO 48)	700,000	0.01

Continua...



GOBIERNO DEL ESTADO
DE OAXACA

CONVENIOS
DEL 1 DE ENERO AL 31 DE DICIEMBRE DE 2023
(Pesos)

CONCEPTO	IMPORTE	%
RECONSTRUCCIÓN DE LA ESTACIÓN MOGOÑE, SAN JUAN GUICHICOVI, JUCHITÁN, OAXACA. (2A. ETAPA) 2023 (RAMO 48)	1,000,000	0.02
RECONSTRUCCIÓN DE LA BIBLIOTECA PÚBLICA MUNICIPAL MIXTEQUILLA, SANTA MARIA MIXTEQUILLA, TEHUANTEPEC, OAXACA (2A. ETAPA) 2023 (RAMO 48)	800,000	0.01
RECONSTRUCCIÓN DEL TEMPLO DE SAN MIGUEL ARCANGEL, VILLA TALEA DE CASTRO, VILLALTA OAXACA 2023 (RAMO 48)	1,000,000	0.02
RECONSTRUCCIÓN DEL TEMPLO DE SAN MARTÍN OBISPO, SAN MARTÍN TOXPALAN, TEOTITLÁN, OAXACA (2A. ETAPA) 2023 (RAMO 48)	1,000,000	0.02
RECONSTRUCCIÓN DEL PALACIO ANTIGUO, SANTO DOMINGO CHIHUITAN, OAXACA (2A. ETAPA) 2023 (RAMO 48)	1,000,000	0.02
RECONSTRUCCIÓN DEL MONTE DE PIEDAD, SANTO DOMINGO TEHUANTEPEC, TEHUANTEPEC, OAXACA (2A. ETAPA) 2023 (RAMO 48)	1,792,319	0.03
RECONSTRUCCIÓN DEL TEMPLO DE SANTA MARIA DEL MAR, SANTA MARIA DEL MAR, HEROICA CIUDAD DE JUCHITÁN DE ZARAGOZA, OAXACA (2A. ETAPA) 2023 (RAMO 48)	2,000,000	0.03
RECONSTRUCCIÓN DEL TEMPLO DE SAN JUAN BAUTISTA, SAN JUAN CACAHUATEPEC, JAMILTEPEC OAXACA (2A. ETAPA) 2023 (RAMO 48)	3,000,000	0.05
REASIGNACIÓN DE RECURSOS PRESUPUESTARIOS FEDERALES INAH -INPAC 2023 (RAMO 48)	542,054,817	8.79
MUNICIPIO DE SANTA MARÍA YOSOYÚA PAICE 2023 (RAMO 48)	4,497,241	0.07
MUNICIPIO DE SAN JUAN QUIAHIJE PAICE 2023 (RAMO 48)	4,457,652	0.07
MUNICIPIO DE SANTA LUCIA OCOTLAN PAICE 2023 (RAMO 48)	4,994,242	0.08
CENTRO DE LAS ARTES DE SAN AGUSTÍN PREMIOS CASA ZAPOTECO 2023 (RAMO 48)	150,000	0.00



GOBIERNO DEL ESTADO
DE OAXACA

Integración de Transferencias, Asignaciones, Subsidios y Subvenciones, y Pensiones y Jubilaciones:

**TRANSFERENCIAS, ASIGNACIONES, SUBSIDIOS Y SUBVENCIONES, Y PENSIONES Y JUBILACIONES
DEL 1 DE ENERO AL 31 DICIEMBRE DE 2023
(Pesos)**

CONCEPTO	IMPORTE	%
TOTAL	<u>2,906,056,533</u>	<u>100.00</u>
UNIVERSIDAD DE LA CAÑADA 2023 (RAMO 11)	10,845,293	0.37
UNIVERSIDAD DE LA SIERRA JUÁREZ 2023 (RAMO 11)	10,845,293	0.37
UNIVERSIDAD DEL ISTMO 2023 (RAMO 11)	23,389,625	0.80
UNIVERSIDAD DE LA SIERRA SUR 2023 (RAMO 11)	19,166,852	0.66
UNIVERSIDAD DEL PAPALOAPAN 2023 (RAMO 11)	12,758,090	0.44
UNIVERSIDAD TECNOLÓGICA DE LA MIXTECA 2023 (RAMO 11)	85,510,137	2.94
SUBSIDIO UNIVERSIDAD POLITÉCNICA U006 2023 (RAMO 11)	10,960,471	0.38
SUBSIDIO UNIVERSIDADES TECNOLOGICAS U006 2023 (RAMO 11)	36,809,194	1.27
SUBSIDIO ORDINARIO UABJO 2023 (RAMO 11)	1,165,986,505	40.12
UNIVERSIDAD DEL MAR 2023 (RAMO 11)	90,982,777	3.13
COLEGIO SUPERIOR PARA LA EDUCACIÓN INTEGRAL INTERCULTURAL DE OAXACA 2023 (RAMO 11)	205,133,684	7.06
COLEGIO DE BACHILLERES DEL ESTADO DE OAXACA 2023 (RAMO 11)	642,623,507	22.11
COLEGIO DE ESTUDIOS CIENTÍFICOS Y TECNOLÓGICOS DEL ESTADO DE OAXACA 2023 (RAMO 11)	458,023,401	15.76
CENTRO DE CAPACITACION MUSICAL Y DESARROLLO DE LA CULTURA MIXE (CECAM) 2023 (RAMO 11)	3,562,403	0.12
TELEBACHILLERATO COMUNITARIO DEL ESTADO DE OAXACA 2023 (RAMO 11)	34,424,429	1.18
INSTITUTO DE CAPACITACIÓN Y PRODUCTIVIDAD PARA EL TRABAJO DEL ESTADO DE OAXACA 2023 (RAMO 11)	62,656,471	2.16
INSTITUTO TECNOLÓGICO SUPERIOR DE TEPOSCOLULA 2023 (RAMO 11)	16,181,769	0.56
INSTITUTO TECNOLÓGICO SUPERIOR DE SAN MIGUEL EL GRANDE 2023 (RAMO 11)	16,196,634	0.56



GOBIERNO DEL ESTADO
DE OAXACA

2.4.3.- OTROS INGRESOS

En el ejercicio 2023, la entidad obtuvo ingresos por la cantidad de 189 millones 780 mil 503 pesos, los cuales corresponden a Intereses que generan los recursos Federales.

**OTROS INGRESOS Y BENEFICIOS
DEL 01 DE ENERO AL 31 DE DICIEMBRE DE 2023
(Pesos)**

CONCEPTO	RECAUDACIÓN			VARIACIÓN RESPECTO A:		
	OBTENIDO ENE-DIC 2022	ENE-DIC 2023		RECAUDACIÓN ESTIMADA:		2022
		ESTIMADA	OBTENIDA	IMPORTE	%	% Real *
TOTAL	52,381,827	1	189,780,503	189,780,502	N/R	247.30
Interes ganados de valores, Créditos, Bonos y Otros (Productos Financieros de Recursos Federales)	52,381,827	1	189,780,503	189,780,502	N/R	247.30
Otros Ingresos	0	0	0	0	0.00	0.00

*Deflactado de acuerdo al Índice Nacional de Precios al Consumidor (NPC)

N/R: No Representativo



GOBIERNO DEL ESTADO
DE OAXACA

3.- RESULTADO DE LAS OPERACIONES DERIVADAS DE LA EJECUCIÓN DEL PRESUPUESTO DE EGRESOS Y CUMPLIMIENTO DE SUS PRINCIPALES OBJETIVOS

3.1.- EJERCICIO DEL PRESUPUESTO DE EGRESOS

El Registro del proceso presupuestario se realiza a través de diferentes clasificaciones del gasto público, que permite la obtención de información presupuestaria ordenada, sistematizada y agrupada en diversas presentaciones, proporcionando elementos de seguimiento para que el ejercicio del gasto se realice con principios de eficacia, economía, programación orientada a resultados, transparencia y rendición de cuentas.

Es importante destacar que cada una de las clasificaciones presupuestarias tiene una utilidad específica; sin embargo, la utilización conjunta de las mismas proporciona información de valor agregado para la adecuada comprensión y análisis de la gestión presupuestaria y por tanto gubernamental.

En este contexto, el Presupuesto de Egresos se encuentra integrado en base a los diferentes clasificadores presupuestarios; lo anterior contribuye a tener un control eficiente y eficaz del gasto, obteniendo como resultado ejercer, analizar y evaluar el ejercicio de los recursos públicos, a fin de rendir cuentas a la ciudadanía.

Para el ejercicio fiscal 2023, se ha devengado en el cuarto informe trimestral (enero-diciembre de 2023, la cantidad de 94,790,166,477.82 (noventa y cuatro mil setecientos noventa millones ciento sesenta y seis mil cuatrocientos setenta y siete pesos 82/100 M.N.).



GOBIERNO DEL ESTADO
DE OAXACA

3.1.1.- PRESUPUESTO DEVENGADO EN CLASIFICACIÓN POR TIPO Y OBJETO DEL GASTO.

El Clasificador por Tipo de Gasto relaciona las transacciones públicas que generan gastos con los grandes agregados de la clasificación económica presentándolos en Corriente; de Capital; Amortización de la Deuda y Disminución de Pasivos; Pensiones y Jubilaciones; y Participaciones.

El Clasificador por Objeto del Gasto ha sido diseñado con un nivel de desagregación que permite el registro único de las transacciones con incidencia económico-financiera que realiza un ente público, en el marco del presupuesto. Por ser un instrumento que permite la obtención de información para el análisis y seguimiento de la gestión financiera gubernamental, es considerado la clasificación operativa que permite conocer en qué se gasta, (base del registro de las transacciones económico-financieras) y a su vez permite cuantificar la demanda de bienes y servicios que realiza el Sector Público.

Gasto corriente, se devengaron recursos por 71 mil 846 millones 729 mil 164 pesos, lo que representa el 76 % del total devengado al cuarto informe trimestral (enero-diciembre 2023).

Gasto de capital, se devengaron recursos por 11 mil 739 millones 452 mil 032 pesos, lo que representa el 12 % del total devengado al cuarto informe trimestral (enero-diciembre 2023).

Amortización de la deuda y disminución de pasivos, se devengaron recursos por 2 mil 404 millones 881 mil 79 pesos, lo que representa el 3 % del total devengado al cuarto informe trimestral (enero-diciembre 2023).

Pensiones y jubilaciones, se devengaron recursos por 988 millones 046 mil 672 pesos, lo que representa el 1 % del total devengado al cuarto informe trimestral (enero-diciembre 2023).

Participaciones, se devengaron recursos por 7 mil 811 millones 57 mil 529 pesos, lo que representa el 8% del total devengado al cuarto informe trimestral (enero-diciembre 2023).



GOBIERNO DEL ESTADO
DE OAXACA

CLASIFICACION POR TIPO Y OBJETO DE GASTO
CUARTO INFORME TRIMESTRAL ENERO - DICIEMBRE 2023

CONCEPTO	2022	2023	
	DEVENGADO	APROBADO	DEVENGADO
TOTAL GENERAL	91,851,728,686.70	92,229,479,717.00	94,790,166,477.82
GASTO CORRIENTE	68,704,263,305.29	67,759,129,671.23	71,846,729,164.35
GASTO DE OPERACIÓN	8,937,497,262.30	8,035,858,724.90	10,697,332,747.18
SERVICIOS PERSONALES	5,952,319,075.65	6,635,474,155.49	7,084,257,272.85
MATERIALES Y SUMINISTROS	499,196,329.18	383,176,631.78	994,780,645.59
SERVICIOS GENERALES	2,435,709,129.22	1,017,207,937.63	2,618,294,828.74
TRANSFERENCIAS, ASIGNACIONES, SUBSIDIOS Y OTRAS AYUDAS	50,272,728.25	0.00	0.00
SERVICIOS GENERALES	50,272,728.25	0.00	0.00
TRANSFERENCIAS CORRIENTES	59,766,766,042.99	59,723,270,946.33	61,149,396,417.17
TRANSFERENCIAS, ASIGNACIONES, SUBSIDIOS Y OTRAS AYUDAS	56,615,568,722.34	56,016,559,468.33	57,405,064,396.95
SERVICIOS PERSONALES	42,760,212,230.39	46,435,341,384.14	45,983,634,413.54
MATERIALES Y SUMINISTROS	3,332,641,518.70	2,070,395,626.13	3,691,855,462.00
SERVICIOS GENERALES	8,412,743,851.29	5,764,498,764.52	5,382,707,113.59
SUBSIDIOS Y SUBVENCIONES	587,872,555.83	668,243,881.72	919,160,024.39
AYUDAS SOCIALES	1,418,203,991.98	947,153,505.27	1,148,615,830.84
DONATIVOS	59,196,535.22	40,808,855.56	48,223,562.46
APORTACIÓN A FIDEICOMISOS	44,698,038.93	90,117,450.99	230,867,990.13
PARTICIPACIONES Y APORTACIONES	3,151,197,320.65	3,706,711,478.00	3,744,332,020.22
PARTICIPACIONES Y APORTACIONES	3,151,197,320.65	3,706,711,478.00	3,744,332,020.22
GASTO DE CAPITAL	13,020,330,590.44	14,107,818,409.64	11,739,452,032.06
INVERSIÓN PÚBLICA	5,579,751,662.04	5,444,486,309.64	3,076,090,636.46
BIENES MUEBLES, INMUEBLES E INTANGIBLES	462,300,658.72	187,142,485.15	765,694,726.87
INVERSIÓN PÚBLICA	5,117,451,003.32	5,257,343,824.49	2,310,395,909.59
OBRA PÚBLICA	4,501,877,967.76	2,532,282,158.00	1,910,792,541.25
ACCIONES PRODUCTIVAS	365,377,374.37	171,597,926.55	209,801,997.59
ACCIONES DE FOMENTO	250,195,661.19	2,553,463,739.94	189,801,370.75
TRANSFERENCIAS DE CAPITAL	7,440,578,928.40	8,663,332,100.00	8,663,361,395.60
PARTICIPACIONES Y APORTACIONES	7,440,578,928.40	8,663,332,100.00	8,663,361,395.60
AMORTIZACIÓN DE LA DEUDA Y DISMINUCIÓN DE PASIVOS	2,128,644,399.49	1,929,005,793.30	2,404,881,079.72
DEUDA PÚBLICA	2,121,200,687.28	1,871,005,793.30	2,404,881,079.72
ADEFAS	7,443,712.21	58,000,000.00	0.00
PENSIONES Y JUBILACIONES	921,917,016.48	824,244,813.81	988,046,672.21
PENSIONES Y JUBILACIONES	921,917,016.48	824,244,813.81	988,046,672.21
PARTICIPACIONES	7,076,573,375.00	7,609,281,029.02	7,811,057,529.48
PARTICIPACIONES Y APORTACIONES	7,076,573,375.00	7,609,281,029.02	7,811,057,529.48



GOBIERNO DEL ESTADO
DE OAXACA

CLASIFICACIÓN POR OBJETO DEL GASTO
CUARTO INFORME TRIMESTRAL ENERO - DICIEMBRE 2023

CONCEPTO	2023			
	ESTATAL	RAMO 33	FEDERAL	DEVENGADO
TOTAL GENERAL	25,785,792,408.08	53,705,354,405.30	15,299,019,664.44	94,790,166,477.82
GASTO CORRIENTE	23,443,804,181.77	41,779,697,497.97	6,623,227,484.61	71,846,729,164.35
GASTO DE OPERACIÓN	10,221,896,177.97	170,672,270.73	304,764,298.48	10,697,332,747.18
SERVICIOS PERSONALES	7,053,629,433.17	0.00	30,627,839.68	7,084,257,272.85
MATERIALES Y SUMINISTROS	901,882,417.60	69,444,494.82	23,453,733.17	994,780,645.59
SERVICIOS GENERALES	2,266,384,327.20	101,227,775.91	250,682,725.63	2,618,294,828.74
TRANSFERENCIAS CORRIENTES	13,221,908,003.80	41,609,025,227.24	6,318,463,186.13	61,149,396,417.17
TRANSFERENCIAS, ASIGNACIONES, SUBSIDIOS Y OTRAS AYUDAS	13,190,184,976.80	37,910,898,274.29	6,303,981,145.86	57,405,064,396.95
PARTICIPACIONES Y APORTACIONES	31,723,027.00	3,698,126,952.95	14,482,040.27	3,744,332,020.22
GASTO DE CAPITAL	727,195,035.36	10,167,738,346.35	844,518,650.35	11,739,452,032.06
INVERSIÓN PÚBLICA	727,195,035.36	1,504,376,950.75	844,518,650.35	3,076,090,636.46
BIENES MUEBLES, INMUEBLES E INTANGIBLES	180,473,862.18	314,358,908.38	270,861,956.31	765,694,726.87
INVERSIÓN PÚBLICA	546,721,173.18	1,190,018,042.37	573,656,694.04	2,310,395,909.59
TRANSFERENCIAS DE CAPITAL	0.00	8,663,361,395.60	0.00	8,663,361,395.60
PARTICIPACIONES Y APORTACIONES	0.00	8,663,361,395.60	0.00	8,663,361,395.60
AMORTIZACIÓN DE LA DEUDA Y DISMINUCIÓN DE PASIVOS	646,962,518.74	1,757,918,560.98	0.00	2,404,881,079.72
DEUDA PÚBLICA	646,962,518.74	1,757,918,560.98	0.00	2,404,881,079.72
PENSIONES Y JUBILACIONES	967,830,672.21	0.00	20,216,000.00	988,046,672.21
PENSIONES Y JUBILACIONES	967,830,672.21	0.00	20,216,000.00	988,046,672.21
PARTICIPACIONES	0.00	0.00	7,811,057,529.48	7,811,057,529.48
PARTICIPACIONES Y APORTACIONES	0.00	0.00	7,811,057,529.48	7,811,057,529.48



GOBIERNO DEL ESTADO
DE OAXACA

3.1.2.- PRESUPUESTO DEVENGADO IDENTIFICADO POR CLASIFICACIÓN FUNCIONAL

La Clasificación Funcional del Gasto agrupa los gastos según los propósitos u objetivos socioeconómicos que persiguen los diferentes entes públicos. Presenta el gasto público según la naturaleza de los servicios gubernamentales brindados a la población. Con dicha clasificación se identifica el presupuesto destinado a funciones de gobierno, desarrollo social, desarrollo económico y otras no clasificadas en funciones anteriores; permitiendo determinar los objetivos generales de las políticas públicas y los recursos financieros que se asignan para alcanzar éstos.

Las funciones que se identifican en esta clasificación son de interés general y susceptible de ser utilizadas en una amplia variedad de aplicaciones analíticas y estadísticas, relacionadas con el estudio de la orientación de las acciones del gobierno.

Del total devengado al cuarto informe trimestral (enero-diciembre 2023), el detalle por cada finalidad fue del 13 % a Gobierno; 59 % a Desarrollo Social; 4 % a Desarrollo Económico y 24 % para Otras No Clasificadas en Funciones Anteriores.



GOBIERNO DEL ESTADO
DE OAXACA

RESUMEN POR FINALIDAD
CUARTO INFORME TRIMESTRAL ENERO - DICIEMBRE 2023

CONCEPTO	2022	2023	
	DEVENGADO	APROBADO	DEVENGADO
TOTAL GENERAL	91,851,728,686.70	92,229,479,717.00	94,790,166,477.82
GOBIERNO	11,803,410,315.83	10,613,387,194.16	12,335,047,756.84
DESARROLLO SOCIAL	57,775,049,627.66	55,895,647,331.18	56,142,414,020.74
DESARROLLO ECONÓMICO	2,503,951,566.67	3,768,106,237.39	3,720,795,702.22
OTRAS NO CLASIFICADAS EN FUNCIONES ANTERIORES	19,769,317,176.54	21,952,338,954.27	22,591,908,998.02

RESUMEN POR FINALIDAD-FUNCION
CUARTO INFORME TRIMESTRAL ENERO - DICIEMBRE 2023

CONCEPTO	2023			
	ESTATAL	RAMO 33	FEDERAL	DEVENGADO
TOTAL GENERAL	25,785,792,408.08	53,705,354,405.30	15,299,019,664.44	94,790,166,477.82
GOBIERNO	11,864,955,750.68	232,126,909.53	237,965,096.63	12,335,047,756.84
DESARROLLO SOCIAL	10,252,416,915.58	38,934,241,871.24	6,955,755,233.92	56,142,414,020.74
DESARROLLO ECONÓMICO	3,021,457,223.08	419,578,715.00	279,759,764.14	3,720,795,702.22
OTRAS NO CLASIFICADAS EN FUNCIONES ANTERIORES	646,962,518.74	14,119,406,909.53	7,825,539,569.75	22,591,908,998.02



GOBIERNO DEL ESTADO
DE OAXACA

RESUMEN POR FINALIDAD
CUARTO INFORME TRIMESTRAL ENERO - DICIEMBRE 2023

GOBIERNO	2022	2023	
	DEVENGADO	APROBADO	DEVENGADO
TOTAL	11,803,410,315.83	10,613,387,194.16	12,335,047,756.84
LEGISLACIÓN	899,696,453.98	578,809,465.65	899,500,548.56
JUSTICIA	2,662,023,268.86	2,696,167,284.39	2,779,881,062.31
COORDINACIÓN DE LA POLÍTICA DE GOBIERNO	1,657,591,965.85	1,480,873,052.17	1,411,324,010.59
ASUNTOS FINANCIEROS Y HACENDARIOS	1,034,333,049.07	963,374,386.25	1,476,922,557.43
ASUNTOS DE ORDEN PÚBLICO Y DE SEGURIDAD INTERIOR	2,003,918,209.38	2,034,477,658.39	2,594,396,967.14
OTROS SERVICIOS GENERALES	3,545,847,368.69	2,859,685,347.31	3,173,022,610.81

RESUMEN POR FINALIDAD-FUNCION
CUARTO INFORME TRIMESTRAL ENERO - DICIEMBRE 2023

GOBIERNO	2023			
	ESTATAL	RAMO 33	FEDERAL	DEVENGADO
TOTAL	11,864,955,750.68	232,126,909.53	237,965,096.63	12,335,047,756.84
LEGISLACIÓN	897,203,119.56	0.00	2,297,429.00	899,500,548.56
JUSTICIA	2,770,214,050.94	0.00	9,667,011.37	2,779,881,062.31
COORDINACIÓN DE LA POLÍTICA DE GOBIERNO	1,385,762,877.52	0.00	25,561,133.07	1,411,324,010.59
ASUNTOS FINANCIEROS Y HACENDARIOS	1,473,782,182.98	0.00	3,140,374.45	1,476,922,557.43
ASUNTOS DE ORDEN PÚBLICO Y DE SEGURIDAD INTERIOR	2,344,116,989.09	210,326,909.53	39,953,068.52	2,594,396,967.14
OTROS SERVICIOS GENERALES	2,993,876,530.59	21,800,000.00	157,346,080.22	3,173,022,610.81



GOBIERNO DEL ESTADO
DE OAXACA

RESUMEN POR FINALIDAD
CUARTO INFORME TRIMESTRAL ENERO - DICIEMBRE 2023

DESARROLLO SOCIAL	2022	2023	
	DEVENGADO	APROBADO	DEVENGADO
TOTAL	57,775,049,627.66	55,895,647,331.18	56,142,414,020.74
PROTECCIÓN AMBIENTAL	106,794,983.91	332,397,831.22	73,935,840.89
VIVIENDA Y SERVICIOS A LA COMUNIDAD	3,916,717,137.32	2,638,031,446.12	2,348,222,656.27
SALUD	14,219,815,061.20	11,018,931,676.61	12,082,756,449.34
RECREACIÓN, CULTURA Y OTRAS MANIFESTACIONES SOCIALES	1,407,625,418.29	640,884,537.15	672,918,005.07
EDUCACIÓN	35,835,633,049.55	35,445,842,192.13	37,903,188,977.86
PROTECCIÓN SOCIAL	2,178,883,925.89	2,852,574,099.82	2,949,193,689.27
OTROS ASUNTOS SOCIALES	109,580,051.50	2,966,985,548.13	112,198,402.04

RESUMEN POR FINALIDAD-FUNCION
CUARTO INFORME TRIMESTRAL ENERO - DICIEMBRE 2023

DESARROLLO SOCIAL	2023			
	ESTATAL	RAMO 33	FEDERAL	DEVENGADO
TOTAL	10,252,416,915.58	38,934,241,871.24	6,955,755,233.92	56,142,414,020.74
PROTECCIÓN AMBIENTAL	68,162,690.31	0.00	5,773,150.58	73,935,840.89
VIVIENDA Y SERVICIOS A LA COMUNIDAD	1,655,443,016.64	377,662,406.98	315,117,232.65	2,348,222,656.27
SALUD	3,038,577,615.84	5,912,430,368.30	3,131,748,465.20	12,082,756,449.34
RECREACIÓN, CULTURA Y OTRAS MANIFESTACIONES SOCIALES	542,585,794.37	360,731.14	129,971,479.56	672,918,005.07
EDUCACIÓN	3,694,325,289.43	30,965,498,672.15	3,243,365,016.28	37,903,188,977.86
PROTECCIÓN SOCIAL	1,204,581,107.73	1,678,289,692.67	66,322,888.87	2,949,193,689.27
OTROS ASUNTOS SOCIALES	48,741,401.26	0.00	63,457,000.78	112,198,402.04



GOBIERNO DEL ESTADO
DE OAXACA

RESUMEN POR FINALIDAD
CUARTO INFORME TRIMESTRAL ENERO - DICIEMBRE 2023

DESARROLLO ECONÓMICO	2022	2023	
	DEVENGADO	APROBADO	DEVENGADO
TOTAL	2,503,951,566.67	3,768,106,237.39	3,720,795,702.22
ASUNTOS ECONÓMICOS, COMERCIALES Y LABORALES EN GENERAL	415,429,307.03	755,081,423.35	527,386,231.75
AGROPECUARIA, SILVICULTURA, PESCA Y CAZA	617,806,437.39	1,184,787,315.74	1,289,685,025.48
COMBUSTIBLES Y ENERGÍA	0.00	77,600,000.00	0.00
TRANSPORTE	1,245,050,991.03	527,496,872.57	1,614,752,477.56
COMUNICACIONES	0.00	1,032,400,000.00	0.00
TURISMO	225,664,831.22	190,740,625.73	288,971,967.43

RESUMEN POR FINALIDAD-FUNCION
CUARTO INFORME TRIMESTRAL ENERO - DICIEMBRE 2023

DESARROLLO ECONÓMICO	2023			
	ESTATAL	RAMO 33	FEDERAL	DEVENGADO
TOTAL	3,021,457,223.08	419,578,715.00	279,759,764.14	3,720,795,702.22
ASUNTOS ECONÓMICOS, COMERCIALES Y LABORALES EN GENERAL	459,230,397.87	0.00	68,155,833.88	527,386,231.75
AGROPECUARIA, SILVICULTURA, PESCA Y CAZA	1,206,004,769.27	0.00	83,680,256.21	1,289,685,025.48
TRANSPORTE	1,129,621,927.53	419,578,715.00	65,551,835.03	1,614,752,477.56
TURISMO	226,600,128.41	0.00	62,371,839.02	288,971,967.43



GOBIERNO DEL ESTADO
DE OAXACA

RESUMEN POR FINALIDAD
CUARTO INFORME TRIMESTRAL ENERO - DICIEMBRE 2023

OTRAS NO CLASIFICADAS EN FUNCIONES ANTERIORES	2022	2023	
	DEVENGADO	APROBADO	DEVENGADO
TOTAL	19,769,317,176.54	21,952,338,954.27	22,591,908,998.02
TRANSACCIONES DE LA DEUDA PÚBLICA/COSTO FINANCIERO DE LA DEUDA	2,121,200,687.28	1,915,014,347.25	2,404,881,079.72
TRANSFERENCIAS, PARTICIPACIONES Y APORTACIONES ENTRE DIFERENTES NIVELES Y ORDENES DE GOBIERNO	17,640,672,777.05	19,979,324,607.02	20,187,027,918.30
ADEUDOS DE EJERCICIOS FISCALES ANTERIORES	7,443,712.21	58,000,000.00	0.00

RESUMEN POR FINALIDAD-FUNCION
CUARTO INFORME TRIMESTRAL ENERO - DICIEMBRE 2023

OTRAS NO CLASIFICADAS EN FUNCIONES ANTERIORES	2023			
	ESTATAL	RAMO 33	FEDERAL	DEVENGADO
TOTAL	646,962,518.74	14,119,406,909.53	7,825,539,569.75	22,591,908,998.02
TRANSACCIONES DE LA DEUDA PÚBLICA/COSTO FINANCIERO DE LA DEUDA	646,962,518.74	1,757,918,560.98	0.00	2,404,881,079.72
TRANSFERENCIAS, PARTICIPACIONES Y APORTACIONES ENTRE DIFERENTES NIVELES Y ORDENES DE GOBIERNO	0.00	12,361,488,348.55	7,825,539,569.75	20,187,027,918.30



GOBIERNO DEL ESTADO
DE OAXACA

3.1.3.- EJES ESTRATÉGICOS DEL PLAN ESTATAL DE DESARROLLO DE OAXACA

El Plan Estatal de Desarrollo (PED), es el instrumento rector de la planeación, en el corto, mediano y largo plazo. Es el documento que debe de precisar los ejes, objetivos generales, estrategias, metas y prioridades para el desarrollo integral del Estado; contiene previsiones sobre los recursos a ser asignados a nivel de estrategia a través de un marco plurianual de gasto; determina los instrumentos y responsables de su ejecución y establece los lineamientos de política de carácter global, sectorial y regional.

El PED está estructurado en cinco ejes rectores los cuales son: Oaxaca Incluyente con Desarrollo Social, Oaxaca Moderno y Transparente, Oaxaca Seguro, Oaxaca Productivo e Innovador y Oaxaca Sustentable.

Oaxaca Incluyente con el Desarrollo Social, se devengaron recursos por 55 mil 84 millones 733 mil 537 pesos, mismos que representan el 58 % del total al cuarto informe trimestral (enero-diciembre 2023).

Oaxaca Moderno y Transparente, se devengaron recursos por 28 mil 117 millones 95 mil 953 pesos, mismos que representan el 30 % del total al cuarto informe trimestral (enero-diciembre 2023).

Oaxaca Seguro, se devengaron recursos por 7 mil 108 millones 435 mil 357 pesos, mismos que representan el 7 % del total al cuarto informe trimestral (enero-diciembre 2023).

Oaxaca Productivo e Innovador, se devengaron recursos por 3 mil 675 millones 861 mil 514 pesos, mismos que representan el 4 % del total al cuarto informe trimestral (enero-diciembre 2023).

Oaxaca Sustentable, se devengaron recursos por 804 millones 40 mil 115 pesos, mismos que representan el 1 % del total al cuarto informe trimestral (enero-diciembre 2023).



GOBIERNO DEL ESTADO
DE OAXACA

RESUMEN POR EJE
CUARTO INFORME TRIMESTRAL ENERO - DICIEMBRE 2023

CONCEPTO	2022	2023	
	DEVENGADO	APROBADO	DEVENGADO
TOTAL GENERAL	91,851,728,686.70	92,229,479,717.00	94,790,166,477.82
OAXACA INCLUYENTE CON EL DESARROLLO SOCIAL	55,289,669,051.97	53,002,973,221.39	55,084,733,537.82
OAXACA MODERNO Y TRANSPARENTE	25,803,063,726.15	26,784,364,917.32	28,117,095,953.76
OAXACA SEGURO	6,623,695,943.02	6,190,512,733.66	7,108,435,357.04
OAXACA PRODUCTIVO E INNOVADOR	2,523,232,337.96	5,575,134,145.72	3,675,861,514.15
OAXACA SUSTENTABLE	1,612,067,627.60	676,494,698.91	804,040,115.05

RESUMEN POR EJE-TEMA
CUARTO INFORME TRIMESTRAL ENERO - DICIEMBRE 2023

CONCEPTO	2023			
	ESTATAL	RAMO 33	FEDERAL	DEVENGADO
TOTAL GENERAL	25,785,792,408.08	53,705,354,405.30	15,299,019,664.44	94,790,166,477.82
OAXACA INCLUYENTE CON EL DESARROLLO SOCIAL	9,326,457,385.35	38,858,685,104.65	6,899,591,047.82	55,084,733,537.82
OAXACA MODERNO Y TRANSPARENTE	5,950,719,862.13	14,156,192,941.98	8,010,183,149.65	28,117,095,953.76
OAXACA SEGURO	6,802,672,637.51	210,326,909.53	95,435,810.00	7,108,435,357.04
OAXACA PRODUCTIVO E INNOVADOR	2,971,551,864.29	419,578,715.00	284,730,934.86	3,675,861,514.15
OAXACA SUSTENTABLE	734,390,658.80	60,570,734.14	9,078,722.11	804,040,115.05



GOBIERNO DEL ESTADO
DE OAXACA

RESUMEN POR EJE
CUARTO INFORME TRIMESTRAL ENERO - DICIEMBRE 2023

OAXACA INCLUYENTE CON EL DESARROLLO SOCIAL	2022	2023	
	DEVENGADO	APROBADO	DEVENGADO
TOTAL	55,289,669,051.97	53,002,973,221.39	55,084,733,537.82
EDUCACIÓN	35,835,633,049.55	36,992,011,430.13	37,903,188,977.86
SALUD	14,219,815,061.20	9,820,472,438.61	12,082,756,449.34
VIVIENDA	1,597,526,708.75	780,982,121.96	1,463,329,118.54
ACCESO A LA ALIMENTACIÓN	989,584,565.05	1,154,397,488.13	1,082,805,765.39
INCLUSIÓN ECONÓMICA	210,311,202.10	1,542,197,051.64	224,341,672.12
GRUPOS EN SITUACIÓN DE VULNERABILIDAD	1,074,415,763.29	2,108,756,594.99	1,724,168,416.50
MIGRANTES	27,708,072.47	27,797,821.99	26,891,581.93
CULTURA FÍSICA Y DEPORTE	118,976,428.64	72,193,911.53	102,938,041.71
CULTURA Y ARTE	1,215,698,200.92	504,164,362.41	474,313,514.43

RESUMEN POR EJE-TEMA
CUARTO INFORME TRIMESTRAL ENERO - DICIEMBRE 2023

OAXACA INCLUYENTE CON EL DESARROLLO SOCIAL	2023			
	ESTATAL	RAMO 33	FEDERAL	DEVENGADO
TOTAL	9,326,457,385.35	38,858,685,104.65	6,899,591,047.82	55,084,733,537.82
EDUCACIÓN	3,694,325,289.43	30,965,498,672.15	3,243,365,016.28	37,903,188,977.86
SALUD	3,038,577,615.84	5,912,430,368.30	3,131,748,465.20	12,082,756,449.34
VIVIENDA	861,925,295.86	302,105,640.39	299,298,182.29	1,463,329,118.54
ACCESO A LA ALIMENTACIÓN	252,905,032.57	828,200,405.26	1,700,327.56	1,082,805,765.39
INCLUSIÓN ECONÓMICA	221,877,672.12	0.00	2,464,000.00	224,341,672.12
GRUPOS EN SITUACIÓN DE VULNERABILIDAD	778,064,381.44	850,089,287.41	96,014,747.65	1,724,168,416.50
MIGRANTES	26,891,581.93	0.00	0.00	26,891,581.93
CULTURA FÍSICA Y DEPORTE	102,577,310.57	360,731.14	0.00	102,938,041.71
CULTURA Y ARTE	349,313,205.59	0.00	125,000,308.84	474,313,514.43



GOBIERNO DEL ESTADO
DE OAXACA

RESUMEN POR EJE
CUARTO INFORME TRIMESTRAL ENERO - DICIEMBRE 2023

OAXACA MODERNO Y TRANSPARENTE	2022	2023	
	DEVENGADO	APROBADO	DEVENGADO
TOTAL	25,803,063,726.15	26,784,364,917.32	28,117,095,953.76
ADMINISTRACIÓN MODERNA	2,618,488,584.63	2,061,052,752.10	2,252,502,780.12
COORDINACIÓN INSTITUCIONAL	1,180,991,216.26	1,292,751,594.13	1,438,548,431.09
GESTIÓN PARA RESULTADOS	2,693,230,899.55	2,531,493,511.64	3,128,017,728.31
FINANZAS PÚBLICAS	408,648,656.47	388,668,568.66	442,362,906.86
TRANSPARENCIA Y RENDICIÓN DE CUENTAS	390,658,312.30	315,632,896.86	383,146,059.75
DESARROLLO INSTITUCIONAL MUNICIPAL	18,511,046,056.94	20,194,765,593.93	20,472,518,047.63

RESUMEN POR EJE-TEMA
CUARTO INFORME TRIMESTRAL ENERO - DICIEMBRE 2023

OAXACA MODERNO Y TRANSPARENTE	2023			
	ESTATAL	RAMO 33	FEDERAL	DEVENGADO
TOTAL	5,950,719,862.13	14,156,192,941.98	8,010,183,149.65	28,117,095,953.76
ADMINISTRACIÓN MODERNA	2,078,603,748.86	21,800,000.00	152,099,031.26	2,252,502,780.12
COORDINACIÓN INSTITUCIONAL	1,425,344,078.20	0.00	13,204,352.89	1,438,548,431.09
GESTIÓN PARA RESULTADOS	1,356,511,739.46	1,757,918,560.98	13,587,427.87	3,128,017,728.31
FINANZAS PÚBLICAS	440,296,481.45	0.00	2,066,425.41	442,362,906.86
TRANSPARENCIA Y RENDICIÓN DE CUENTAS	379,459,717.28	0.00	3,686,342.47	383,146,059.75
DESARROLLO INSTITUCIONAL MUNICIPAL	270,504,096.88	12,376,474,381.00	7,825,539,569.75	20,472,518,047.63



GOBIERNO DEL ESTADO
DE OAXACA

RESUMEN POR EJE
CUARTO INFORME TRIMESTRAL ENERO - DICIEMBRE 2023

OAXACA SEGURO	2022	2023	
	DEVENGADO	APROBADO	DEVENGADO
TOTAL	6,623,695,943.02	6,190,512,733.66	7,108,435,357.04
SEGURIDAD CIUDADANA	2,307,587,641.96	2,229,827,049.72	2,800,401,937.94
PROCURACIÓN DE JUSTICIA	2,205,438,226.10	2,221,504,394.96	2,333,487,978.62
DERECHOS HUMANOS	123,671,564.09	123,103,497.21	112,745,011.90
GOBERNABILIDAD Y PAZ SOCIAL	1,934,021,083.73	1,453,060,814.57	1,696,870,675.63
PREVENCIÓN Y PROTECCIÓN CONTRA DESASTRES	52,977,427.14	163,016,977.20	164,929,752.95

RESUMEN POR EJE-TEMA
CUARTO INFORME TRIMESTRAL ENERO - DICIEMBRE 2023

OAXACA SEGURO	2023			
	ESTATAL	RAMO 33	FEDERAL	DEVENGADO
TOTAL	6,802,672,637.51	210,326,909.53	95,435,810.00	7,108,435,357.04
SEGURIDAD CIUDADANA	2,550,121,959.89	210,326,909.53	39,953,068.52	2,800,401,937.94
PROCURACIÓN DE JUSTICIA	2,323,820,967.25	0.00	9,667,011.37	2,333,487,978.62
DERECHOS HUMANOS	83,144,197.46	0.00	29,600,814.44	112,745,011.90
GOBERNABILIDAD Y PAZ SOCIAL	1,680,655,759.96	0.00	16,214,915.67	1,696,870,675.63
PREVENCIÓN Y PROTECCIÓN CONTRA DESASTRES	164,929,752.95	0.00	0.00	164,929,752.95



GOBIERNO DEL ESTADO
DE OAXACA

RESUMEN POR EJE
CUARTO INFORME TRIMESTRAL ENERO - DICIEMBRE 2023

OAXACA PRODUCTIVO E INNOVADOR	2022	2023	
	DEVENGADO	APROBADO	DEVENGADO
TOTAL	2,523,232,337.96	5,575,134,145.72	3,675,861,514.15
PRODUCTIVIDAD AGROPECUARIA	561,507,902.07	575,114,432.97	1,140,584,805.11
PESCA Y ACUICULTURA	2,628,517.88	2,730,306,754.89	8,499,583.37
TURISMO	225,664,831.22	190,740,625.73	288,971,967.43
COMUNICACIONES Y TRANSPORTES	1,318,001,779.76	1,623,223,135.78	1,710,418,926.49
IMPULSO A LA ECONOMÍA Y ZONAS ECONÓMICAS ESPECIALES	415,429,307.03	455,749,196.35	527,386,231.75

RESUMEN POR EJE-TEMA
CUARTO INFORME TRIMESTRAL ENERO - DICIEMBRE 2023

OAXACA PRODUCTIVO E INNOVADOR	2023			
	ESTATAL	RAMO 33	FEDERAL	DEVENGADO
TOTAL	2,971,551,864.29	419,578,715.00	284,730,934.86	3,675,861,514.15
PRODUCTIVIDAD AGROPECUARIA	1,058,707,115.82	0.00	81,877,689.29	1,140,584,805.11
PESCA Y ACUICULTURA	6,697,016.45	0.00	1,802,566.92	8,499,583.37
TURISMO	226,600,128.41	0.00	62,371,839.02	288,971,967.43
COMUNICACIONES Y TRANSPORTES	1,220,317,205.74	419,578,715.00	70,523,005.75	1,710,418,926.49
IMPULSO A LA ECONOMÍA Y ZONAS ECONÓMICAS ESPECIALES	459,230,397.87	0.00	68,155,833.88	527,386,231.75



GOBIERNO DEL ESTADO
DE OAXACA

RESUMEN POR EJE
CUARTO INFORME TRIMESTRAL ENERO - DICIEMBRE 2023

OAXACA SUSTENTABLE	2022	2023	
	DEVENGADO	APROBADO	DEVENGADO
TOTAL	1,612,067,627.60	676,494,698.91	804,040,115.05
MEDIO AMBIENTE Y BIODIVERSIDAD	64,421,720.02	215,851,611.18	66,513,646.40
DESARROLLO FORESTAL	53,670,017.44	60,931,257.72	140,600,637.00
RESIDUOS SOLIDOS	42,026,936.30	43,058,775.04	4,734,097.23
ENERGÍAS ALTERNATIVAS	346,327.59	504,000.00	214,097.26
ORDENAMIENTO TERRITORIAL	1,451,602,626.25	356,149,054.97	591,977,637.16

RESUMEN POR EJE-TEMA
CUARTO INFORME TRIMESTRAL ENERO - DICIEMBRE 2023

OAXACA SUSTENTABLE	2023			
	ESTATAL	RAMO 33	FEDERAL	DEVENGADO
TOTAL	734,390,658.80	60,570,734.14	9,078,722.11	804,040,115.05
MEDIO AMBIENTE Y BIODIVERSIDAD	65,083,495.82	0.00	1,430,150.58	66,513,646.40
DESARROLLO FORESTAL	140,600,637.00	0.00	0.00	140,600,637.00
RESIDUOS SOLIDOS	2,865,097.23	0.00	1,869,000.00	4,734,097.23
ENERGÍAS ALTERNATIVAS	214,097.26	0.00	0.00	214,097.26
ORDENAMIENTO TERRITORIAL	525,627,331.49	60,570,734.14	5,779,571.53	591,977,637.16



GOBIERNO DEL ESTADO
DE OAXACA

3.1.4.- CLASIFICACIÓN ADMINISTRATIVA

La clasificación administrativa define al ejecutor o administrador directo de los recursos asignados. Esta clasificación permite identificar a los ejecutores y responsables del gasto público y facilita su ubicación, ya que se muestran los recursos asignados a las Dependencias y Entidades.

Tiene como propósitos básicos identificar las unidades administrativas a través de las cuales se realiza la asignación, gestión y rendición de los recursos financieros públicos, así como establecer las bases institucionales y sectoriales para la elaboración y análisis de las estadísticas fiscales, organizadas y agregadas, mediante su integración y consolidación, tal como lo requieren las mejores prácticas y los modelos universales establecidos en la materia. Esta clasificación además permite delimitar con precisión el ámbito de Sector Público de cada orden de gobierno y por ende los alcances de su probable responsabilidad fiscal y cuasi fiscal.

Conforme a esta clasificación, el gasto público que se informa en este periodo abarca las actuaciones, en el marco de su competencia, de los Poderes Ejecutivo, Legislativo y Judicial, de los Órganos Autónomos, Organismos Públicos Descentralizados, Fideicomisos Públicos, Instituciones Públicas de Seguridad Social y Municipios.

Administración Pública Centralizada, al cuarto informe trimestral (enero-diciembre 2023), devengó la cantidad de 15 mil 257 millones 482 mil 922 pesos, lo que representó el 16 % del monto total del presupuesto devengado durante este periodo.

Poder Legislativo, al cuarto informe trimestral (enero-diciembre 2023), devengó la cantidad de 899 millones 500 mil 548 pesos, que representó el 1 % del monto total del presupuesto devengado durante este periodo.

Poder Judicial, al cuarto informe trimestral (enero-diciembre 2023), devengó la cantidad de un mil 137 millones 137 mil 476 pesos, que representó el 1 % del monto total del presupuesto devengado durante este periodo.

Órganos Autónomos, al cuarto informe trimestral (enero-diciembre de 2023), devengó la cantidad de 2 mil 849 millones 623 mil 569 pesos, que representó



GOBIERNO DEL ESTADO
DE OAXACA

el 3 % del monto del monto total del presupuesto devengado durante este periodo.

Organismos Públicos Descentralizados, al cuarto informe trimestral (enero-diciembre 2023), devengó la cantidad de 53 mil 179 millones 109 mil 343 pesos, que representa el 56% del monto total del presupuesto devengado durante este periodo.

Fideicomisos Públicos, al cuarto informe trimestral (enero-diciembre 2023), devengó la cantidad de 26 millones 155 mil 933 pesos, que representó el 1 % del monto total del presupuesto devengado durante este periodo.

Instituciones Públicas de Seguridad Social, al cuarto informe trimestral (enero-diciembre 2023), devengó la cantidad de un mil 8 millones 998 mil 440 pesos, que representó el 1 % del monto total del presupuesto devengado durante este periodo.

Municipios, al cuarto informe trimestral (enero-diciembre 2023), devengó la cantidad de 20 mil 432 millones 158 mil 243 pesos, lo que representa el 21 % del monto total del presupuesto devengado durante este periodo.

CLASIFICACIÓN ADMINISTRATIVA
CUARTO INFORME TRIMESTRAL ENERO - DICIEMBRE 2023

CONCEPTO	2022	2023	
	DEVENGADO	APROBADO	DEVENGADO
TOTAL GENERAL	91,851,728,686.70	92,229,479,717.00	94,790,166,477.82
ADMINISTRACIÓN PÚBLICA CENTRALIZADA	14,987,785,381.11	22,318,497,778.33	15,257,482,922.10
PODER LEGISLATIVO	899,696,453.98	578,809,465.65	899,500,548.56
PODER JUDICIAL	1,108,050,783.20	1,107,812,858.38	1,137,137,476.80
ÓRGANOS AUTÓNOMOS	3,185,053,354.62	2,608,748,425.99	2,849,623,569.36
ORGANISMOS PÚBLICOS DESCENTRALIZADOS	52,646,015,988.15	44,776,187,750.57	53,179,109,343.47
FIDEICOMISOS PÚBLICOS	26,164,609.91	23,039,100.76	26,155,933.72
INSTITUCIONES PÚBLICAS DE SEGURIDAD SOCIAL	653,643,097.14	837,059,730.30	1,008,998,440.16
MUNICIPIOS	18,345,319,018.59	19,979,324,607.02	20,432,158,243.65



GOBIERNO DEL ESTADO
DE OAXACA

CLASIFICACIÓN ADMINISTRATIVA
CUARTO INFORME TRIMESTRAL ENERO - DICIEMBRE 2023

ADMINISTRACIÓN PÚBLICA CENTRALIZADA	2022	2023	
	DEVENGADO	APROBADO	DEVENGADO
TOTAL GENERAL	14,987,785,381.11	22,318,497,778.33	15,257,482,922.10
GUBERNATURA	261,314,781.90	243,099,410.01	243,481,478.54
SECRETARÍA DE GOBIERNO	473,970,445.73	448,297,403.72	531,638,273.19
SECRETARÍA DE SEGURIDAD Y PROTECCIÓN CIUDADANA	1,935,102,576.14	1,947,438,778.60	2,374,900,863.15
SECRETARÍA DE INFRAESTRUCTURAS Y COMUNICACIONES	2,512,552,410.48	351,014,492.44	634,596,723.05
SECRETARÍA DEL TRABAJO	0.00	0.00	35,808,875.53
SECRETARÍA DE MOVILIDAD	279,812,828.23	238,095,484.99	309,910,169.88
SECRETARÍA DE LAS CULTURAS Y ARTES	294,536,609.96	244,123,420.64	296,420,882.48
SECRETARÍA DE BIENESTAR, TEQUIO E INCLUSIÓN	383,504,846.94	104,583,711.74	728,754,518.83
SECRETARÍA DE INTERCULTURALIDAD, PUEBLOS Y COMUNIDADES INDÍGENAS Y AFROMEXICANAS	73,258,744.84	47,069,960.93	79,128,989.79
SECRETARÍA DE FOMENTO AGROALIMENTARIO Y DESARROLLO RURAL	580,148,297.19	375,839,853.19	1,141,406,122.31
SECRETARÍA DE FINANZAS	939,292,157.06	847,886,144.04	1,075,855,466.79
INVERSIÓN, PREVISIÓN Y PARIPASSU	0.00	11,889,767,289.59	0.00
SECRETARÍA DE FINANZAS-NORMATIVA	2,256,283,396.72	1,972,365,097.87	2,965,707,145.50
SECRETARÍA DE ADMINISTRACIÓN	1,814,220,301.63	1,282,560,968.11	1,649,566,086.14
SECRETARÍA DE ADMINISTRACIÓN-DIRECCIÓN DE RECURSOS HUMANOS	821,810,623.15	698,890,541.83	571,975,987.01
SECRETARÍA DE HONESTIDAD, TRANSPARENCIA Y FUNCIÓN PÚBLICA	221,156,867.75	152,526,402.02	213,976,520.75
JEFATURA DE GABINETE	0.00	0.00	41,391,134.10
CONSEJERÍA JURÍDICA Y ASISTENCIA LEGAL DEL ESTADO	536,173,138.39	486,609,275.52	567,328,684.37
COORDINACIÓN GENERAL DE EDUCACIÓN MEDIA SUPERIOR Y SUPERIOR, CIENCIA Y TECNOLOGÍA	104,241,799.48	43,336,493.10	99,278,313.62
COORDINACIÓN DE COMUNICACIÓN SOCIAL	293,277,348.76	275,453,617.52	284,135,657.87
COORDINACIÓN PARA LA ATENCIÓN DE LOS DERECHOS HUMANOS	9,920,831.29	7,947,354.77	12,855,803.43
INSTITUTO DE PLANEACIÓN PARA EL BIENESTAR	177,669,036.88	171,946,269.13	177,974,967.86
SECRETARIADO EJECUTIVO DEL SISTEMA ESTATAL DE SEGURIDAD PÚBLICA	378,755,772.37	34,283,249.53	432,058,216.68
SECRETARÍA DE DESARROLLO ECONÓMICO	261,896,462.40	241,408,637.71	343,793,357.83
SECRETARÍA DE TURISMO	216,563,742.34	128,382,475.07	281,977,527.68
SECRETARÍA DE LAS MUJERES	88,070,102.65	31,167,723.88	82,212,963.52
SECRETARÍA DE MEDIO AMBIENTE, BIODIVERSIDAD, ENERGÍAS Y SOSTENIBILIDAD	74,252,258.83	54,403,722.38	60,130,089.11
SECRETARÍA DE EDUCACIÓN PÚBLICA	0.00	0.00	21,218,103.09



GOBIERNO DEL ESTADO
DE OAXACA

CLASIFICACIÓN ADMINISTRATIVA
CUARTO INFORME TRIMESTRAL ENERO - DICIEMBRE 2023

PODER LEGISLATIVO	2022	2023	
	DEVENGADO	APROBADO	DEVENGADO
TOTAL	899,696,453.98	578,809,465.65	899,500,548.56
CONGRESO DEL ESTADO	784,698,367.66	463,599,151.96	781,814,191.86
AUDITORÍA SUPERIOR DE FISCALIZACIÓN DEL ESTADO DE OAXACA	114,998,086.32	115,210,313.69	117,686,356.70

CLASIFICACIÓN ADMINISTRATIVA
CUARTO INFORME TRIMESTRAL ENERO - DICIEMBRE 2023

PODER JUDICIAL	2022	2023	
	DEVENGADO	APROBADO	DEVENGADO
TOTAL	1,108,050,783.20	1,107,812,858.38	1,137,137,476.80
TRIBUNAL SUPERIOR DE JUSTICIA	237,729,419.75	238,491,465.37	244,467,634.44
CONSEJO DE LA JUDICATURA	870,321,363.45	869,321,393.01	892,669,842.36

CLASIFICACIÓN ADMINISTRATIVA
CUARTO INFORME TRIMESTRAL ENERO - DICIEMBRE 2023

ÓRGANOS AUTÓNOMOS	2022	2023	
	DEVENGADO	APROBADO	DEVENGADO
TOTAL	3,185,053,354.62	2,608,748,425.99	2,849,623,569.36
DEFENSORÍA DE LOS DERECHOS HUMANOS DEL PUEBLO DE OAXACA	53,033,746.10	41,655,638.53	49,416,980.92
INSTITUTO ESTATAL ELECTORAL Y DE PARTICIPACIÓN CIUDADANA DE OAXACA	655,197,352.19	270,297,185.41	285,117,980.68
UNIVERSIDAD AUTÓNOMA "BENITO JUÁREZ" DE OAXACA	1,451,772,436.01	1,267,559,399.00	1,413,051,409.27
COMISIÓN ESTATAL DE ARBITRAJE MÉDICO DE OAXACA	12,005,347.16	12,466,232.60	12,462,648.41
ÓRGANO GARANTE DE ACCESO A LA INFORMACIÓN PÚBLICA, TRANSPARENCIA, PROTECCIÓN DE DATOS PERSONALES Y BUEN GOBIERNO DEL ESTADO DE OAXACA.	38,068,136.92	30,888,365.38	35,359,725.66
FISCALÍA GENERAL DEL ESTADO DE OAXACA	830,702,746.38	856,647,820.09	897,759,187.57
TRIBUNAL ELECTORAL DEL ESTADO DE OAXACA	60,257,363.12	59,456,715.77	63,895,702.31
TRIBUNAL DE JUSTICIA ADMINISTRATIVA Y COMBATE A LA CORRUPCIÓN DEL ESTADO DE OAXACA	60,827,412.98	54,691,862.10	56,949,343.09
UNIVERSIDAD AUTÓNOMA COMUNAL DE OAXACA	23,188,813.76	15,085,207.11	15,079,231.43
FISCALÍA ESPECIALIZADA EN MATERIA DE COMBATE A LA CORRUPCIÓN	0.00	0.00	20,531,360.02



GOBIERNO DEL ESTADO
DE OAXACA

CLASIFICACIÓN ADMINISTRATIVA
CUARTO INFORME TRIMESTRAL ENERO - DICIEMBRE 2023

ORGANISMOS PÚBLICOS DESCENTRALIZADOS	2022	2023	
	DEVENGADO	APROBADO	DEVENGADO
TOTAL	52,646,015,988.15	44,776,187,750.57	53,179,109,343.47
CAMINOS BIENESTAR	903,940,897.17	281,163,837.36	1,221,512,741.34
CASA DE LA CULTURA OAXAQUEÑA	38,915,252.43	39,344,724.94	41,849,829.51
CENTRO DE LAS ARTES DE SAN AGUSTÍN	9,314,347.39	6,665,198.51	7,107,713.35
COLEGIO DE BACHILLERES DEL ESTADO DE OAXACA	1,743,437,001.10	1,376,204,382.83	1,363,078,808.36
COLEGIO DE ESTUDIOS CIENTÍFICOS Y TECNOLÓGICOS DEL ESTADO DE OAXACA	947,512,305.01	940,557,228.25	962,119,596.31
COLEGIO SUPERIOR PARA LA EDUCACIÓN INTEGRAL INTERCULTURAL DE OAXACA	239,510,987.80	242,048,594.60	233,119,739.37
VIVIENDA BIENESTAR	518,348,471.71	113,023,611.06	298,428,606.40
COMISIÓN ESTATAL DEL AGUA PARA EL BIENESTAR	558,695,919.35	316,153,307.93	601,728,561.07
COMISIÓN ESTATAL FORESTAL	35,181,284.20	8,937,491.14	115,631,903.17
COMISIÓN ESTATAL PARA LA PLANEACIÓN DE LA EDUCACIÓN SUPERIOR EN EL ESTADO DE OAXACA	1,762,305.86	1,815,155.97	1,412,020.50
COMISIÓN ESTATAL PARA LA PLANEACIÓN Y PROGRAMACIÓN DE LA EDUCACIÓN MEDIA SUPERIOR DEL ESTADO DE OAXACA	1,196,333.62	1,168,960.81	1,042,968.48
COMISIÓN PARA LA REGULARIZACIÓN DE LA TENENCIA DE LA TIERRA URBANA DEL ESTADO DE OAXACA	5,106,129.16	5,560,420.53	4,154,767.21
CONSEJO ESTATAL PARA LA PREVENCIÓN Y CONTROL DEL SIDA	10,395,003.09	10,929,626.29	10,844,102.66
CONSEJO OAXAQUEÑO DE CIENCIA, TECNOLOGÍA E INNOVACIÓN.	8,972,860.26	4,538,486.98	12,130,497.32
COORDINACIÓN ESTATAL DE PROTECCIÓN CIVIL Y GESTIÓN DE RIESGOS	21,335,973.62	120,912,178.90	130,352,333.50
CORPORACIÓN OAXAQUEÑA DE RADIO Y TELEVISIÓN	72,950,788.73	63,326,263.21	95,666,448.93
DIRECCIÓN GENERAL DE POBLACIÓN DE OAXACA	4,545,305.99	4,914,790.27	4,704,292.68
HOSPITAL DE LA NIÑEZ OAXAQUEÑA	90,337,343.21	78,572,510.92	93,446,203.48
INSTITUTO DE CAPACITACIÓN Y PRODUCTIVIDAD PARA EL TRABAJO DEL ESTADO DE OAXACA	96,776,576.59	92,602,162.17	98,183,290.72
INSTITUTO DE ESTUDIOS DE BACHILLERATO DEL ESTADO DE OAXACA	542,847,359.49	526,514,028.87	517,808,829.28
INSTITUTO DE LA JUVENTUD DEL ESTADO DE OAXACA	36,439,978.40	28,140,222.62	32,392,225.98
INSTITUTO DEL PATRIMONIO CULTURAL DEL ESTADO DE OAXACA	143,554,163.57	7,925,896.32	111,897,846.65
INSTITUTO ESTATAL DE EDUCACIÓN PARA ADULTOS	247,332,910.76	184,243,341.00	267,852,798.83
INSTITUTO ESTATAL DE EDUCACIÓN PÚBLICA DE OAXACA	28,268,861,506.73	28,232,953,750.00	30,973,991,270.00
INSTITUTO OAXAQUEÑO CONSTRUCTOR DE INFRAESTRUCTURA EDUCATIVA	484,079,847.72	45,198,072.28	355,778,201.63
INSTITUTO DE ATENCIÓN INTEGRAL AL MIGRANTE OAXAQUEÑO	27,708,072.47	27,797,821.99	26,891,581.93
INSTITUTO PARA EL FOMENTO Y LA PROTECCIÓN DE LAS ARTESANÍAS	16,483,987.67	15,673,167.78	21,600,098.33
INSTITUTO TECNOLÓGICO SUPERIOR DE SAN MIGUEL EL GRANDE	27,244,122.70	31,975,036.00	28,962,054.86
INSTITUTO TECNOLÓGICO SUPERIOR DE TEPOSCOLULA	41,970,371.40	32,328,990.00	33,280,813.25
NOVAUNIVERSITAS	44,086,005.17	46,722,304.72	41,311,547.48
SISTEMA OPERADOR DE LOS SERVICIOS DE AGUA POTABLE Y ALCANTARILLADO	414,714,088.94	336,805,202.97	443,093,459.96
SERVICIOS DE SALUD DE OAXACA	14,116,684,654.32	9,722,770,301.40	11,978,466,143.20
SISTEMA PARA EL DESARROLLO INTEGRAL DE LA FAMILIA DEL ESTADO DE OAXACA	1,291,107,938.67	401,310,656.30	1,442,043,089.52
UNIVERSIDAD DE CHALCATONGO	21,670,660.39	17,761,338.68	19,197,311.26
UNIVERSIDAD DE LA CAÑADA	51,324,367.82	37,786,931.83	47,420,101.45

Continúa . . .



GOBIERNO DEL ESTADO
DE OAXACA

ORGANISMOS PÚBLICOS DESCENTRALIZADOS	2022	2023	
	DEVENGADO	APROBADO	DEVENGADO
UNIVERSIDAD DE LA COSTA	21,419,329.30	18,847,108.93	20,557,602.42
UNIVERSIDAD DE LA SIERRA JUÁREZ	55,389,660.61	42,441,191.00	52,185,039.28
UNIVERSIDAD DE LA SIERRA SUR	148,203,941.70	122,351,306.50	146,263,806.64
UNIVERSIDAD DEL ISTMO	124,583,376.84	110,711,357.90	135,543,314.75
UNIVERSIDAD DEL MAR	242,457,684.82	232,436,924.27	239,838,113.35
UNIVERSIDAD DEL PAPALOAPAN	191,945,973.95	134,064,144.31	141,071,049.05
UNIVERSIDAD TECNOLÓGICA DE LA MIXTECA	218,645,232.70	200,267,925.80	234,078,915.22
UNIVERSIDAD TECNOLÓGICA DE LA SIERRA SUR DE OAXACA	15,129,481.00	17,964,156.00	16,910,073.52
UNIVERSIDAD TECNOLÓGICA DE LOS VALLES CENTRALES DE OAXACA	45,897,141.49	45,792,440.00	53,940,802.41
DEFENSORÍA PÚBLICA DEL ESTADO DE OAXACA	98,271,574.34	92,197,699.23	102,081,806.90
INSTITUTO OAXAQUEÑO DEL EMPRENDEDOR Y DE LA COMPETITIVIDAD	13,658,491.20	13,031,624.91	13,566,282.89
INSTITUTO DE LA FUNCIÓN REGISTRAL DEL ESTADO DE OAXACA	19,592,343.68	17,493,978.78	25,955,341.19
SECRETARÍA EJECUTIVA DEL SISTEMA ESTATAL DE COMBATE A LA CORRUPCIÓN	16,435,221.31	17,007,815.77	16,123,456.64
ORGANISMO OPERADOR ENCARGADO DE LA GESTIÓN Y MANEJO INTEGRAL DE LOS RESIDUOS SÓLIDOS URBANOS Y DE MANEJO ESPECIAL DEL ESTADO DE OAXACA	25,339,196.89	2,798,775.04	2,745,009.79
COORDINACIÓN DE DELEGADOS DE PAZ SOCIAL	24,714,315.71	22,631,591.18	29,105,001.51
TELEBACHILLERATO COMUNITARIO DEL ESTADO DE OAXACA	69,447,229.94	67,125,802.69	62,383,157.24
COORDINACIÓN GENERAL DE UNIDADES Y CARAVANAS MÓVILES DE SERVICIOS GRATUITOS (EXTINTO) DECRETO 26-12-2022	9,908,483.33	13,258,041.22	0.00
INSTITUTO DEL DEPORTE	85,622,849.26	70,193,911.53	99,421,156.89
COORDINACIÓN GENERAL DE ENLACE FEDERAL (EXTINTO) DECRETO 30-06-23	4,872,463.43	5,168,930.84	2,795,759.08
COORDINACIÓN GENERAL DE RELACIONES INTERNACIONALES (EXTINTO) DECRETO 30-06-2023	6,257,400.94	4,578,560.45	2,199,362.22
SISTEMA DE TRANSPORTE COLECTIVO METROPOLITANO CITYBUS OAXACA	5,489,151.77	6,021,550.22	34,138,745.40
UNIVERSIDAD POLITÉCNICA DE NOCHIXTLÁN ABRAHAM CASTELLANOS	13,141,339.94	9,135,836.00	15,425,969.06
COMISIÓN ESTATAL DE BÚSQUEDA DE PERSONAS DESAPARECIDAS PARA EL ESTADO DE OAXACA	23,358,702.96	22,687,499.94	2,295,597.05
DIRECCIÓN GENERAL DEL HANGAR OFICIAL DEL GOBIERNO DEL ESTADO	66,558,428.54	66,340,492.73	70,567,850.24
CENTRO DE CONCILIACIÓN LABORAL DEL ESTADO DE OAXACA	13,043,661.95	12,611,429.22	12,401,029.33
PROCURADURÍA DE PROTECCIÓN AL AMBIENTE DEL ESTADO DE OAXACA	2,288,188.04	4,681,660.68	3,686,006.26
COMISIÓN EJECUTIVA ESTATAL DE ATENCIÓN INTEGRAL A VÍCTIMAS	0.00	0.00	1,885,856.59
ARCHIVO GENERAL DEL ESTADO DE OAXACA	0.00	0.00	1,703,876.48
COORDINACIÓN ESTATAL DEL CORREDOR INTEROCEÁNICO DEL ISTMO DE TEHUANTEPEC	0.00	0.00	1,737,564.10



GOBIERNO DEL ESTADO
DE OAXACA

CLASIFICACIÓN ADMINISTRATIVA
CUARTO INFORME TRIMESTRAL ENERO - DICIEMBRE 2023

FIDEICOMISOS PÚBLICOS	2022	2023	
	DEVENGADO	APROBADO	DEVENGADO
TOTAL	26,164,609.91	23,039,100.76	26,155,933.72
FIDEICOMISO PARA EL DESARROLLO LOGÍSTICO DEL ESTADO DE OAXACA	11,829,021.86	8,463,416.99	8,406,742.44
FIDEICOMISO DE FOMENTO PARA EL ESTADO DE OAXACA	5,234,499.17	5,717,533.11	13,277,065.89
OFICINA DE CONVENCIONES Y VISITANTES DE OAXACA 'OCV OAXACA' (EXTINTO) DECRETO 26-07-2023	9,101,088.88	8,858,150.66	4,472,125.39

CLASIFICACIÓN ADMINISTRATIVA
CUARTO INFORME TRIMESTRAL ENERO - DICIEMBRE 2023

INSTITUCIONES PÚBLICAS DE SEGURIDAD SOCIAL	2022	2023	
	DEVENGADO	APROBADO	DEVENGADO
TOTAL	653,643,097.14	837,059,730.30	1,008,998,440.16
OFICINA DE PENSIONES DEL ESTADO DE OAXACA	653,643,097.14	837,059,730.30	1,008,998,440.16

CLASIFICACIÓN ADMINISTRATIVA
CUARTO INFORME TRIMESTRAL ENERO - DICIEMBRE 2023

MUNICIPIOS	2022	2023	
	DEVENGADO	APROBADO	DEVENGADO
TOTAL	18,345,319,018.59	19,979,324,607.02	20,432,158,243.65
MUNICIPIOS - PARTICIPACIONES Y APORTACIONES	18,200,556,145.50	19,979,324,607.02	20,258,230,945.30
INVERSIÓN CONCERTADA	144,762,873.09	0.00	173,927,298.35



GOBIERNO DEL ESTADO
DE OAXACA

3.2.- INVERSIÓN PÚBLICA

RESUMEN DE INVERSIÓN POR CLAVE DE FINANCIAMIENTO
ENERO-DICIEMBRE 2023

Concepto		Estatal	Ramo 33	Federal	Devengado
A	ESTATAL	2,366,025,438.80	0.00	0.00	2,366,025,438.80
A	NO ETIQUETADO	2,366,025,438.80	0.00	0.00	2,366,025,438.80
AA	RECURSOS FISCALES	570,762,007.96	0.00	0.00	570,762,007.96
AAE	APROVECHAMIENTOS	71,439.38	0.00	0.00	71,439.38
AAED	DONATIVOS	71,439.38	0.00	0.00	71,439.38
AAEDA	DONATIVOS NACIONALES	71,439.38	0.00	0.00	71,439.38
AAEDA0223	FUNDACION ALFREDO HARP HELU	71,439.38	0.00	0.00	71,439.38
AAL	RECURSOS FISCALES (DE LIBRE DISPOSICIÓN)	570,690,568.58	0.00	0.00	570,690,568.58
AALA	ASIGNACIÓN PARA FUNCIONAMIENTO	508,202,462.01	0.00	0.00	508,202,462.01
AALAA	ASIGNACIÓN PARA FUNCIONAMIENTO	508,202,462.01	0.00	0.00	508,202,462.01
AALAA0122	ASIGNACIÓN PARA FUNCIONAMIENTO	54,431,271.95	0.00	0.00	54,431,271.95
AALAA0123	ASIGNACIÓN PARA FUNCIONAMIENTO	84,683,477.07	0.00	0.00	84,683,477.07
AALAA0722	ASIGNACIÓN PARA FUNCIONAMIENTO IE	369,087,712.99	0.00	0.00	369,087,712.99
AALB	ASIGNACIÓN PARA INVERSIÓN	62,488,106.57	0.00	0.00	62,488,106.57
AALBA	ASIGNACIÓN PARA INVERSIÓN	62,488,106.57	0.00	0.00	62,488,106.57
AALBA0223	ASIGNACIÓN PARA INVERSIÓN	62,488,106.57	0.00	0.00	62,488,106.57
AE	RECURSOS FEDERALES	1,787,316,588.31	0.00	0.00	1,787,316,588.31
AEA	PARTICIPACIONES	1,544,686,220.04	0.00	0.00	1,544,686,220.04
AEAA	PARTICIPACIONES FEDERALES PARA EL ESTADO	1,544,686,220.04	0.00	0.00	1,544,686,220.04
AEAAA	FONDO GENERAL DE PARTICIPACIONES	1,544,686,220.04	0.00	0.00	1,544,686,220.04
AEAAA0223	FASP RECURSO ESTATAL	96,727,033.17	0.00	0.00	96,727,033.17
AEAAA0422	ASIGNACIÓN ORDINARIA DE OPERACIÓN	1,577,126.18	0.00	0.00	1,577,126.18
AEAAA0423	ASIGNACIÓN ORDINARIA DE OPERACIÓN	136,086,125.68	0.00	0.00	136,086,125.68
AEAAA0523	ASIGNACIÓN ORDINARIA PARA INVERSIÓN	1,138,843,260.88	0.00	0.00	1,138,843,260.88
AEAAA0921	ANEXO 7 REASIGNACIONES PRESUPUESTARIAS	3,449,067.05	0.00	0.00	3,449,067.05
AEAAA1022	ANEXO 8 ASIGNACIONES PRESUPUESTARIAS	10,413,595.18	0.00	0.00	10,413,595.18
AEAAA1023	ANEXO 6 REASIGNACIONES PRESUPUESTARIAS	67,320,358.26	0.00	0.00	67,320,358.26
AEAAA1222	ASIGNACIÓN ORDINARIA DE OPERACIÓN IE	58,415,033.96	0.00	0.00	58,415,033.96
AEAAA1322	ASIGNACIÓN ORDINARIA DE OPERACIÓN IE 5% LDF ART 14	358,200.00	0.00	0.00	358,200.00
AEAAA1423	REGISTRO E IDENTIFICACION DE POBLACION FORTALECIMIENTO DEL REGISTRO CIVIL RECURSOS ESTATALES	1,181,257.79	0.00	0.00	1,181,257.79
AEAAA1723	FONDO PARA EL FORTALECIMIENTO DE LAS INSTITUCIONES DE SEGURIDAD PUBLICA (FOFISP ESTATAL)	30,315,161.89	0.00	0.00	30,315,161.89
AEB	CONVENIOS E INCENTIVOS DERIVADOS DE LA COLABORACIÓN FISCAL	242,630,368.27	0.00	0.00	242,630,368.27

Continúa . . .



GOBIERNO DEL ESTADO
DE OAXACA

C o n c e p t o		Estatal	Ramo 33	Federal	Devengado
AEBA	CONVENIOS E INCENTIVOS DERIVADOS DE LA COLABORACIÓN FISCAL PARA EL ESTADO	242,630,368.27	0.00	0.00	242,630,368.27
AEBA	CONVENIOS E INCENTIVOS DERIVADOS DE LA COLABORACIÓN FISCAL PARA EL ESTADO	242,630,368.27	0.00	0.00	242,630,368.27
AEBA0123	CONVENIOS E INCENTIVOS DERIVADOS DE LA COLABORACIÓN FISCAL PARA EL ESTADO	242,630,368.27	0.00	0.00	242,630,368.27
AG	OTROS RECURSOS DE LIBRE DISPOSICIÓN	7,946,842.53	0.00	0.00	7,946,842.53
AGA	OTROS RECURSOS DE LIBRE DISPOSICIÓN	7,946,842.53	0.00	0.00	7,946,842.53
AGAA	APORTACIONES MUNICIPALES PARA MEZCLA DE RECURSOS	557,575.70	0.00	0.00	557,575.70
AGAAA	APORTACIONES MUNICIPALES PARA MEZCLA DE RECURSOS	557,575.70	0.00	0.00	557,575.70
AGAAA0122	APORTACIONES MUNICIPALES PARA MEZCLA DE RECURSOS	557,575.70	0.00	0.00	557,575.70
AGAC	APORTACIONES	7,389,266.83	0.00	0.00	7,389,266.83
AGACA	APORTACIONES	7,389,266.83	0.00	0.00	7,389,266.83
AGACA0117	MULTAS ELECTORALES	7,389,266.83	0.00	0.00	7,389,266.83
B	FEDERAL	0.00	2,590,469,435.17	1,161,297,035.47	3,751,766,470.64
A	NO ETIQUETADO	0.00	0.00	360,931,874.06	360,931,874.06
AE	RECURSOS FEDERALES	0.00	0.00	360,931,874.06	360,931,874.06
AEC	CONVENIOS DE LIBRE DISPOSICION	0.00	0.00	360,931,874.06	360,931,874.06
AECA	CONVENIOS DE LIBRE DISPOSICION	0.00	0.00	360,931,874.06	360,931,874.06
AECAA	RAMO 23 PROVISIONES SALARIALES Y ECONOMICAS	0.00	0.00	360,931,874.06	360,931,874.06
AECAA0522	FONDO DE ESTABILIZACION DE LOS INGRESOS DE LAS ENTIDADES FEDERATIVAS	0.00	0.00	1,268,257.00	1,268,257.00
AECAA0523	FONDO DE ESTABILIZACION DE LOS INGRESOS DE LAS ENTIDADES FEDERATIVAS	0.00	0.00	359,663,617.06	359,663,617.06
B	ETIQUETADO	0.00	2,590,469,435.17	800,365,161.41	3,390,834,596.58
BE	RECURSOS FEDERALES	0.00	2,590,469,435.17	800,365,161.41	3,390,834,596.58
BEA	APORTACIONES (RAMO 33)	0.00	2,590,469,435.17	0.00	2,590,469,435.17
BEAB	FONDO DE APORTACIONES PARA LOS SERVICIOS DE SALUD	0.00	133,576,546.92	0.00	133,576,546.92
BEABA	FASSA CAPITAL	0.00	133,576,546.92	0.00	133,576,546.92
BEABA0122	FASSA CAPITAL	0.00	60,979,655.31	0.00	60,979,655.31
BEABA0123	FASSA CAPITAL	0.00	72,596,891.61	0.00	72,596,891.61
BEAC	FONDO DE APORTACIONES PARA LA INFRAESTRUCTURA SOCIAL ESTATAL	0.00	793,707,411.87	0.00	793,707,411.87
BEACA	FISE CAPITAL	0.00	784,591,623.61	0.00	784,591,623.61
BEACA0222	FAIS - FISE CAPITAL	0.00	76,981,683.85	0.00	76,981,683.85
BEACA0223	FAIS - FISE CAPITAL	0.00	707,609,939.76	0.00	707,609,939.76
BEACB	FISE PRODUCTOS FINANCIEROS	0.00	9,115,788.26	0.00	9,115,788.26
BEACB0122	FAIS - FISE PRODUCTOS FINANCIEROS	0.00	388,952.32	0.00	388,952.32
BEACB0123	FAIS - FISE PRODUCTOS FINANCIEROS	0.00	8,726,835.94	0.00	8,726,835.94

Continúa . . .



GOBIERNO DEL ESTADO
DE OAXACA

C o n c e p t o		Estatal	Ramo 33	Federal	Devengado
BEAF	FONDO DE APORTACIONES MÚLTIPLES-ASISTENCIA SOCIAL	0.00	879,163,501.92	0.00	879,163,501.92
BEAFA	FAM ASISTENCIA SOCIAL CAPITAL	0.00	863,841,792.49	0.00	863,841,792.49
BEAFA0123	FAM AS CAPITAL	0.00	863,841,792.49	0.00	863,841,792.49
BEAFB	FAM ASISTENCIA SOCIAL PRODUCTOS FINANCIEROS	0.00	15,321,709.43	0.00	15,321,709.43
BEAFB0123	FAM AS PRODUCTOS FINANCIEROS	0.00	15,321,709.43	0.00	15,321,709.43
BEAG	FONDO DE APORTACIONES MÚLTIPLES - EDUCATIVA BASICA	0.00	178,004,189.88	0.00	178,004,189.88
BEAGA	FAM EDUCATIVA BASICA CAPITAL	0.00	174,304,825.05	0.00	174,304,825.05
BEAGA0222	FAM IEB CAPITAL	0.00	1,345,010.04	0.00	1,345,010.04
BEAGA0223	FAM IEB CAPITAL	0.00	113,591,876.65	0.00	113,591,876.65
BEAGA0421	FAM IEB REMANENTES POTENCIACIÓN CAPITAL	0.00	982,261.30	0.00	982,261.30
BEAGA0422	FAM IEB REMANENTES POTENCIACIÓN CAPITAL	0.00	31,216,248.13	0.00	31,216,248.13
BEAGA0423	FAM IEB REMANENTES POTENCIACIÓN CAPITAL	0.00	27,169,428.93	0.00	27,169,428.93
BEAGB	FAM EDUCATIVA BÁSICA PRODUCTOS FINANCIEROS	0.00	3,699,364.83	0.00	3,699,364.83
BEAGB0221	FAM IEB REMANENTES POTENCIACIÓN P.F.	0.00	1,497,705.78	0.00	1,497,705.78
BEAGB0222	FAM IEB REMANENTES POTENCIACIÓN P.F.	0.00	328,895.96	0.00	328,895.96
BEAGB0323	FAM IEB PRODUCTOS FINANCIEROS	0.00	1,872,763.09	0.00	1,872,763.09
BEAH	FONDO DE APORTACIONES MÚLTIPLES - EDUCATIVA SUPERIOR	0.00	322,983,465.05	0.00	322,983,465.05
BEAHA	FAM EDUCATIVA SUPERIOR CAPITAL	0.00	297,539,263.32	0.00	297,539,263.32
BEAHA0222	FAM IES CAPITAL	0.00	39,487,613.45	0.00	39,487,613.45
BEAHA0223	FAM IES CAPITAL	0.00	226,872,519.23	0.00	226,872,519.23
BEAHA0321	FAM IES REMANENTES POTENCIACIÓN CAPITAL	0.00	988,753.61	0.00	988,753.61
BEAHA0322	FAM IES REMANENTES POTENCIACIÓN CAPITAL	0.00	30,107,822.15	0.00	30,107,822.15
BEAHA0323	FAM IES REMANENTES POTENCIACIÓN CAPITAL	0.00	82,554.88	0.00	82,554.88
BEAHB	FAM EDUCATIVA SUPERIOR (MEDIA SUPERIOR)	0.00	14,800,070.32	0.00	14,800,070.32
BEAHB0223	FAM EDUCATIVA SUPERIOR (MEDIA SUPERIOR) CAPITAL	0.00	11,300,070.32	0.00	11,300,070.32
BEAHB0322	FAM MEDIA SUPERIOR REMANENTES POTENCIACIÓN CAPITAL	0.00	3,500,000.00	0.00	3,500,000.00
BEAHC	FAM EDUCATIVA SUPERIOR PRODUCTOS FINANCIEROS	0.00	10,644,131.41	0.00	10,644,131.41
BEAHC0121	FAM IES REMANENTES POTENCIACIÓN P. F.	0.00	141,354.12	0.00	141,354.12
BEAHC0122	FAM IES REMANENTES POTENCIACIÓN P. F.	0.00	183,021.32	0.00	183,021.32
BEAHC0323	FAM IES PRODUCTOS FINANCIEROS	0.00	10,319,755.97	0.00	10,319,755.97
BEAK	FONDO DE APORTACIONES PARA LA SEGURIDAD PÚBLICA DE LOS ESTADOS Y DEL DISTRITO FEDERAL	0.00	210,326,909.53	0.00	210,326,909.53
BEAKA	FASP CAPITAL	0.00	210,326,909.53	0.00	210,326,909.53
BEAKA0122	FASP CAPITAL	0.00	35,150,643.89	0.00	35,150,643.89
BEAKA0123	FASP CAPITAL	0.00	175,176,265.64	0.00	175,176,265.64

Continúa . . .



GOBIERNO DEL ESTADO
DE OAXACA

C o n c e p t o		Estatal	Ramo 33	Federal	Devengado
BEAL	FONDO DE APORTACIONES PARA EL FORTALECIMIENTO DE LAS ENTIDADES FEDERATIVAS	0.00	72,707,410.00	0.00	72,707,410.00
BEALA	FAFEF CAPITAL	0.00	71,083,608.24	0.00	71,083,608.24
BEALA0322	FAFEF CAPITAL	0.00	20,176,198.24	0.00	20,176,198.24
BEALA0323	FAFEF CAPITAL	0.00	50,907,410.00	0.00	50,907,410.00
BEALB	FAFEF PRODUCTOS FINANCIEROS	0.00	1,623,801.76	0.00	1,623,801.76
BEALB0122	FAFEF PRODUCTOS FINANCIEROS	0.00	1,623,801.76	0.00	1,623,801.76
BEB	CONVENIOS	0.00	0.00	659,047,949.93	659,047,949.93
BEBA	RAMO 04 - GOBERNACIÓN (CONVENIOS)	0.00	0.00	1,479,733.78	1,479,733.78
BEBAE	OTROS NO INCLUIDOS EN LAS CLASIFICACIONES ANTERIORES	0.00	0.00	1,479,733.78	1,479,733.78
BEBAE2323	AVGM/OAX/AC04/FGE/054	0.00	0.00	1,479,733.78	1,479,733.78
BEBF	RAMO 11 - EDUCACIÓN PÚBLICA (CONVENIOS)	0.00	0.00	39,449,397.21	39,449,397.21
BEBFF	CONVENIO MARCO DE COORDINACIÓN IEPO	0.00	0.00	3,398,783.39	3,398,783.39
BEBFF0723	PROGRAMA DE FORTALECIMIENTO DE LOS SERVICIOS DE EDUCACIÓN ESPECIAL	0.00	0.00	3,398,783.39	3,398,783.39
BEBFZ	OTROS NO INCLUIDOS EN LAS CLASIFICACIONES ANTERIORES	0.00	0.00	36,050,613.82	36,050,613.82
BEBFZ0523	PROGRAMA EDUCACIÓN PARA ADULTOS	0.00	0.00	13,983,884.00	13,983,884.00
BEBFZ2423	PROGRAMA DE FORTALECIMIENTO A LA EXCELENCIA EDUCATIVA	0.00	0.00	22,066,729.82	22,066,729.82
BEBG	RAMO 12 - SALUD (CONVENIOS)	0.00	0.00	220,524,544.36	220,524,544.36
BEBGZ	OTROS NO INCLUIDOS EN LAS CLASIFICACIONES ANTERIORES (SALUD)	0.00	0.00	220,524,544.36	220,524,544.36
BEBGZ2223	FORTALECIMIENTO PARA LA ATENCION DE NNA MIGRANTES EN EL DIF OAX	0.00	0.00	8,510,664.33	8,510,664.33
BEBGZ2422	FONDO DE SALUD PARA EL BIENESTAR (FONSABI)	0.00	0.00	49,795,484.14	49,795,484.14
BEBGZ2522	FORTALECIMIENTO DEL HOSPITAL ESPECIALIZADO DE LA HEROICA CIUDAD DE JUCHITAN DE ZARAGOZA (FONSABI)	0.00	0.00	109,166,378.95	109,166,378.95
BEBGZ2623	FORTALECIMIENTO PARA LA ATENCION DE NNA MIGRANTES ACOMPAÑADOS EN SAN PEDRO TAPANATEPEC	0.00	0.00	52,710,216.51	52,710,216.51
BEBGZ2723	ATENCION A PERSONAS CON DISCAPACIDAD, PROY. EQUIP. PARA EL TALLER DE ARMADO Y ENSAMBLADO DE SILLAS DE RUEDAS Y LA UNIDAD MOVIL DON MECANICO DEL SEDIF	0.00	0.00	341,800.43	341,800.43
BEBI	RAMO 15 - DESARROLLO AGRARIO, TERRITORIAL Y URBANO	0.00	0.00	76,915,931.04	76,915,931.04
BEBIZ	OTROS NO INCLUIDOS EN LAS CLASIFICACIONES ANTERIORES	0.00	0.00	76,915,931.04	76,915,931.04
BEBIZ0123	PROGRAMA DE MEJORAMIENTO URBANO (PMU)	0.00	0.00	76,915,931.04	76,915,931.04
BEBJ	RAMO 16 - MEDIO AMBIENTE Y RECURSOS NATURALES	0.00	0.00	190,256,842.96	190,256,842.96

Continúa . . .



GOBIERNO DEL ESTADO
DE OAXACA

C o n c e p t o		Estatal	Ramo 33	Federal	Devengado
BEBJZ	OTROS NO INCLUIDOS EN LAS CLASIFICACIONES ANTERIORES	0.00	0.00	190,256,842.96	190,256,842.96
BEBJZ0523	PROGRAMA DE AGUA POTABLE, DRENAJE Y TRATAMIENTO (PROAGUA)	0.00	0.00	190,256,842.96	190,256,842.96
BEBO	RAMO 36 - SEGURIDAD Y PROTECCION CIUDADANA	0.00	0.00	29,123,664.84	29,123,664.84
BEOA	FONDO PARA EL FORTALECIMIENTO DE LAS INSTITUCIONES DE SEGURIDAD PUBLICA (FOFISP)	0.00	0.00	29,123,664.84	29,123,664.84
BEOA0123	FONDO PARA EL FORTALECIMIENTO DE LAS INSTITUCIONES DE SEGURIDAD PUBLICA	0.00	0.00	29,123,664.84	29,123,664.84
BEBR	RAMO 48 - CULTURA	0.00	0.00	97,663,317.77	97,663,317.77
BEBRA	CENTRO DE LAS ARTES SAN AGUSTÍN	0.00	0.00	150,000.00	150,000.00
BEBRA0523	CENTRO DE LAS ARTES DE SAN AGUSTIN (PREMIOS CASA ZAPOTECO)	0.00	0.00	150,000.00	150,000.00
BEBRC	PROGRAMA DE APOYO A LAS CULTURAS MUNICIPALES Y COMUNITARIAS (PACMYC)	0.00	0.00	2,160,000.00	2,160,000.00
BEBRC0123	PACMYC	0.00	0.00	2,160,000.00	2,160,000.00
BEBRZ	OTROS NO INCLUIDOS EN LAS CLASIFICACIONES ANTERIORES (CONACULTA)	0.00	0.00	95,353,317.77	95,353,317.77
BEBRZ1423	APOYO A INSTITUCIONES ESTATALES DE CULTURA	0.00	0.00	1,810,790.04	1,810,790.04
BEBRZ9423	ASISTENCIA TECNICA PARA REFORZAR LA CALIDAD EN LOS ACABADOS DE LAS PZAS QUE ELABORAN LAS PERSONAS ARTESANAS DE SAN JUAN COTZOCON, OAX.	0.00	0.00	40,000.00	40,000.00
BEBRZ9523	REASIGNACION DE RECURSOS PRESUPUESTARIOS FEDERALES INAH – INPAC	0.00	0.00	93,502,527.73	93,502,527.73
BEBBS	OTROS CONVENIOS	0.00	0.00	3,634,517.97	3,634,517.97
BEBSA	OTROS CONVENIOS	0.00	0.00	3,634,517.97	3,634,517.97
BEBSA0620	CONVENIO DE APOYO FINANCIERO PARA LA LIBERACIÓN DE DERECHO DE VÍA DEL PROYECTO LIBRAMIENTO SUR OAXACA	0.00	0.00	3,634,517.97	3,634,517.97
BEC	SUBSIDIOS Y SUBVENCIONES	0.00	0.00	141,317,211.48	141,317,211.48
BECA	RAMO 04 - GOBERNACIÓN (SUBSIDIOS)	0.00	0.00	2,744,703.82	2,744,703.82
BECAB	REGISTRO CIVIL	0.00	0.00	2,744,703.82	2,744,703.82
BECAB0123	REGISTRO E IDENTIFICACIÓN DE POBLACIÓN: FORTALECIMIENTO DEL REGISTRO CIVIL DEL ESTADO DE OAXACA	0.00	0.00	2,744,703.82	2,744,703.82
BECB	RAMO 11 - EDUCACIÓN PÚBLICA (SUBSIDIOS)	0.00	0.00	8,780,229.47	8,780,229.47
BECBR	OTROS SUBSIDIOS A LA EDUCACIÓN PRODUCTOS FINANCIEROS	0.00	0.00	2,357,896.03	2,357,896.03
BECBR0122	PROGRAMA INTEGRAL DE FORTALECIMIENTO DE INSTITUTOS TECNOLOGICOS ITVO PROD FINANCIEROS	0.00	0.00	2,357,896.03	2,357,896.03
BECBZ	OTROS SUBSIDIOS A LA EDUCACIÓN	0.00	0.00	6,422,333.44	6,422,333.44

Continúa . . .



GOBIERNO DEL ESTADO
DE OAXACA

C o n c e p t o		Estatal	Ramo 33	Federal	Devengado
BECBZ1022	PROGRAMA INTEGRAL DE FORTALECIMIENTO DE INSTITUTOS TECNOLOGICOS ITVO	0.00	0.00	6,422,333.44	6,422,333.44
BECD	RAMO 12 - SALUD (SUBSIDIOS)	0.00	0.00	112,827,948.54	112,827,948.54
BECDZ	OTROS SUBSIDIOS A LA SALUD	0.00	0.00	112,827,948.54	112,827,948.54
BECDZ0223	MANTENIMIENTO Y CONSERVACION DE UNIDADES MEDICAS DEL PRIMER NIVEL E023	0.00	0.00	112,827,948.54	112,827,948.54
BECF	RAMO 23 - PROVISIONES SALARIALES Y ECONÓMICAS (SUBSIDIOS)	0.00	0.00	16,964,329.65	16,964,329.65
BECFL	HIDROCARBUROS	0.00	0.00	16,964,329.65	16,964,329.65
BECFL0122	FONDO PRODUCTORES DE HIDROCARBUROS	0.00	0.00	16,964,329.65	16,964,329.65
TOTAL GENERAL		2,366,025,438.80	2,590,469,435.17	1,161,297,035.47	6,117,791,909.44



GOBIERNO DEL ESTADO
DE OAXACA

3.3.- FONDOS DE APORTACIONES FEDERALES

La Ley de Coordinación Fiscal en su Capítulo V, establece los fines para los que se deben destinar los recursos provenientes de los Fondos del Ramo 33, mismos que dada su naturaleza se registran como ingresos propios y por lo tanto son administrados y ejercidos conforme a la legislación estatal. se devengó la cantidad de 53 mil 705 millones 354 mil 405 pesos para la realización de los diversos programas que prevé el capítulo V y que son recibidos por el Estado conforme al calendario que emite el Gobierno Federal, distribuyéndose a las Dependencias y Entidades para su ejercicio.

RESUMEN POR CLAVE DE FINANCIAMIENTO BEA
ENERO-DICIEMBRE 2023

Concepto	Aprobado	Modificado	Comprometido	Devengado
BEAA FONDO DE APORTACIONES PARA LA NOMINA EDUCATIVA Y GASTO OPERATIVO	28,092,953,750.00	30,237,719,736.87	30,237,719,736.87	30,237,719,736.87
BEAB FONDO DE APORTACIONES PARA LOS SERVICIOS DE SALUD	5,781,790,893.00	6,004,472,041.20	5,986,819,031.09	5,902,514,979.07
BEAC FONDO DE APORTACIONES PARA LA INFRAESTRUCTURA SOCIAL ESTATAL	1,194,969,238.00	1,304,530,773.11	1,300,316,055.11	793,707,411.87
BEAD FONDO DE APORTACIONES PARA LA INFRAESTRUCTURA SOCIAL MUNICIPAL	8,663,332,100.00	8,663,361,395.60	8,663,361,395.60	8,663,361,395.60
BEAE FONDO DE APORTACIONES PARA EL FORTALECIMIENTO DE LOS MUNICIPIOS Y DE LAS DEMARCACIONES TERRITORIALES	3,706,711,478.00	3,698,126,952.95	3,698,126,952.95	3,698,126,952.95
BEAF FONDO DE APORTACIONES MÚLTIPLES- ASISTENCIA SOCIAL	850,726,247.00	879,212,826.43	879,163,501.92	879,163,501.92
BEAG FONDO DE APORTACIONES MÚLTIPLES - EDUCATIVA BASICA	343,181,000.00	526,987,813.56	371,537,186.72	178,004,189.88
BEAH FONDO DE APORTACIONES MÚLTIPLES - EDUCATIVA SUPERIOR	783,542,000.00	1,070,243,652.85	573,331,567.17	322,983,465.05
BEAJ FONDO DE APORTACIONES PARA LA EDUCACIÓN TECNOLÓGICA Y DE ADULTOS	184,243,341.00	189,801,079.06	189,693,700.83	189,693,700.83
BEAK FONDO DE APORTACIONES PARA LA SEGURIDAD PÚBLICA DE LOS ESTADOS Y DEL DISTRITO FEDERAL	228,367,897.00	279,803,817.51	278,012,611.64	210,326,909.53
BEAL FONDO DE APORTACIONES PARA EL FORTALECIMIENTO DE LAS ENTIDADES FEDERATIVAS	2,816,295,442.00	2,808,334,504.40	2,797,900,868.42	2,629,752,161.73
TOTAL	52,646,113,386.00	55,662,594,593.54	54,975,982,608.32	53,705,354,405.30



GOBIERNO DEL ESTADO
DE OAXACA

4.- TRANSFERENCIAS A MUNICIPIOS

4.1.- PARTICIPACIONES FEDERALES DISTRIBUIDAS A LOS 570 MUNICIPIOS DEL ESTADO

MUNICIPIO	FONDO GENERAL DE PARTICIPACIONES	FONDO DE FOMENTO MUNICIPAL	FONDO DE IMPUESTOS ESPECIALES SOBRE PRODUCCION Y SERVICIOS	FONDO DE FISCALIZACION Y RECAUDACION	FONDO DE COMPENSACION	IMPUESTO SOBRE AUTOMOVILES NUEVOS	IMPUESTO A LAS VENTAS FINALES DE GASOLINAS Y DIESEL	FONDO DE COMPENSACION DEL IMPUESTO SOBRE AUTOMOVILES NUEVOS ISAN	ISR ARTICULO 126	ISR 3-B	TOTAL
ABEJONES	1,558,757	637,704	25,437	84,953	22,763	9,490	15,411	4,788	1,378	61,362	0
ACATLAN DE PEREZ FIGUEROA	34,351,341	18,755,925	451,178	1,721,878	1,226,118	307,120	879,179	62,748	84,635	223,267	334,008
ASUNCION CACALOTEPEC	2,383,778	594,792	34,984	124,821	68,463	18,423	47,079	5,664	4,257	0	0
ASUNCION CUYOTEPEJI	1,249,777	449,580	18,546	65,095	30,210	8,998	20,579	3,480	1,876	81,905	0
ASUNCION IXTALTEPEC	23,928,451	5,943,381	297,629	1,184,516	418,407	237,968	507,891	31,980	72,134	0	0
ASUNCION NOCHIXTLAN	23,082,654	10,398,371	269,658	1,102,664	558,189	222,949	534,832	31,860	66,534	808,556	0
ASUNCION OCOTLAN	3,098,840	1,316,657	46,312	162,411	63,600	21,817	46,192	8,124	4,398	0	0
ASUNCION TLACOLULITA	1,473,744	747,167	21,367	76,388	19,927	10,674	18,646	3,444	2,274	16,846	0
AYOTZINTEPEC	5,206,228	2,004,276	67,390	256,023	185,785	43,081	124,687	10,884	11,034	0	0
EL BARRIO DE LA SOLEDAD	12,765,211	4,724,683	163,126	638,037	369,863	124,537	319,221	19,740	37,007	393,790	0
CALIHUALA	1,543,044	524,100	23,636	82,370	37,623	11,291	26,178	3,972	2,397	0	0
CANDELARIA LOXICHA	7,740,715	2,524,613	103,784	392,874	296,676	70,026	210,152	14,124	19,437	34,502	0
CIENEGA DE ZIMATLAN	4,945,796	2,410,644	66,581	247,125	83,211	39,093	77,405	11,160	9,454	104,055	0
CIUDAD IXTEPEC	42,582,574	11,481,246	527,398	2,071,267	773,726	424,316	907,506	76,500	127,144	2,126,018	0
COATECAS ALTAS	4,285,719	974,160	61,214	222,281	142,486	34,874	97,395	9,444	8,619	0	0
COICOYAN DE LAS FLORES	6,640,296	892,284	90,659	338,666	250,922	57,811	174,185	13,008	15,448	33,630	0
LA COMPAÑIA	3,227,407	870,165	46,124	167,266	96,839	25,960	68,149	7,176	6,332	83,365	0
CONCEPCION BUENAVISTA	1,422,671	731,979	22,442	76,995	20,369	10,454	18,480	3,996	2,201	30,606	0
CONCEPCION PAPALO	2,626,577	571,548	38,386	136,859	74,370	19,802	50,094	6,372	4,434	0	0
CONSTANCIA DEL ROSARIO	4,315,817	2,944,369	58,170	220,485	130,090	40,046	105,340	7,488	11,353	409,967	0
COSOLAPA	11,135,868	3,542,276	151,271	566,120	395,362	99,059	281,211	22,836	26,984	0	0
COSOLTEPEC	1,650,769	636,743	22,786	84,016	21,841	13,699	25,174	3,672	3,475	48,423	0
CUILAPAM DE GUERRERO	16,697,514	7,206,753	201,837	822,637	728,061	176,887	550,888	18,924	56,078	953,731	0



GOBIERNO DEL ESTADO
DE OAXACA

MUNICIPIO	FONDO GENERAL DE PARTICIPACIONES	FONDO DE FOMENTO MUNICIPAL	FONDO DE IMPUESTOS ESPECIALES SOBRE PRODUCCION Y SERVICIOS	FONDO DE FISCALIZACION Y RECAUDACION	FONDO DE COMPENSACION	IMPUESTO SOBRE AUTOMOVILES NUEVOS	IMPUESTO A LAS VENTAS FINALES DE GASOLINAS Y DIESEL	FONDO DE COMPENSACION DEL IMPUESTO SOBRE AUTOMOVILES NUEVOS ISAN	ISR ARTICULO 126	ISR 3-B	TOTAL
CUYAMECALCO VILLA DE ZARAGOZA	4,986,205	2,337,996	61,748	235,760	97,689	31,950	66,263	10,164	5,864	0	0
CHAHUITES	9,789,791	3,938,487	103,942	437,921	309,016	87,521	236,930	14,232	24,560	168,613	0
CHALCATONGO DE HIDALGO	8,265,361	3,131,045	113,324	425,544	244,682	76,242	197,762	14,976	21,450	587,988	0
CHIHUIHUITLAN DE BENITO JUAREZ	2,644,848	1,634,297	39,030	139,216	58,404	20,854	46,517	6,192	4,931	0	0
HEROICA CIUDAD DE EJUTLA DE CRESPO	17,906,174	6,060,396	239,245	911,880	625,858	168,430	474,690	30,468	48,354	669,887	0
ELOXOCHITLAN DE FLORES MAGON	4,088,621	2,042,664	56,332	206,967	112,545	31,216	78,757	8,880	7,220	45,719	0
EL ESPINAL	18,687,797	2,548,274	182,676	793,483	241,639	122,733	212,294	25,536	25,107	730,277	0
TAMAZULAPAM DEL ESPIRITU SANTO	8,484,690	1,135,908	96,679	389,637	193,685	62,383	144,362	14,196	14,392	49,318	0
FRESNILLO DE TRUJANO	1,478,156	668,580	23,168	79,219	28,928	9,844	19,761	4,176	1,770	56,624	0
GUADALUPE ETLA	2,723,441	1,051,726	36,834	140,056	80,573	27,783	71,333	5,100	8,445	87,419	0
GUADALUPE DE RAMIREZ	1,756,928	882,046	25,235	90,776	35,037	13,217	27,758	4,092	2,967	85,014	0
GUELATAO DE JUAREZ	1,003,022	712,603	14,380	52,327	18,147	8,753	18,058	2,256	2,320	25,785	0
GUEVEA DE HUMBOLDT	4,295,959	751,524	57,205	214,534	141,987	34,359	95,578	8,664	8,459	0	0
MESONES HIDALGO	3,727,463	1,771,584	52,653	192,219	118,702	30,518	82,811	8,148	7,608	0	0
VILLA HIDALGO	1,975,480	811,788	28,518	102,000	50,915	14,537	34,892	4,824	3,160	183,699	0
HEROICA CIUDAD DE HUAJUAPAN DE LEON	118,439,011	37,799,575	1,380,799	5,661,298	2,152,949	1,178,008	2,551,523	167,604	358,848	9,161,450	0
HUAUTEPEC	4,745,048	780,084	65,843	243,181	168,002	39,961	116,233	9,828	10,302	419,379	0
HUAUTLA DE JIMENEZ	24,472,154	8,039,232	339,049	1,250,812	846,152	201,992	576,612	51,264	51,029	921,949	0
IXTLAN DE JUAREZ	9,831,092	2,314,373	123,878	486,646	228,699	94,855	222,687	15,744	27,993	351,056	0
HEROICA CIUDAD DE JUCHITAN DE ZARAGOZA	123,465,981	36,891,184	1,538,370	6,110,227	3,116,675	1,204,968	2,922,413	168,384	359,787	1,153,592	0
LOMA BONITA	47,676,830	21,490,727	603,409	2,336,336	1,119,427	407,638	951,031	84,396	108,556	71,889	1,773,092
MAGDALENA APASCO	7,955,965	3,320,682	95,618	391,707	217,271	85,602	214,749	8,640	27,419	291,475	0
MAGDALENA JALTEPEC	5,052,967	1,708,741	64,441	248,743	79,708	45,353	91,507	9,708	12,582	65,984	0
SANTA MAGDALENA JICOTLAN	666,521	371,046	11,422	37,423	2,216	4,265	4,123	2,208	678	4,647	0
MAGDALENA MIXTEPEC	1,829,559	679,332	27,955	97,500	38,419	13,373	28,640	4,692	2,840	0	0
MAGDALENA OCOTLAN	1,420,964	534,492	22,059	76,018	32,003	9,838	21,529	3,864	1,906	2,724	0



GOBIERNO DEL ESTADO
DE OAXACA

MUNICIPIO	FONDO GENERAL DE PARTICIPACIONES	FONDO DE FOMENTO MUNICIPAL	FONDO DE IMPUESTOS ESPECIALES SOBRE PRODUCCION Y SERVICIOS	FONDO DE FISCALIZACION Y RECAUDACION	FONDO DE COMPENSACION	IMPUESTO SOBRE AUTOMOVILES NUEVOS	IMPUESTO A LAS VENTAS FINALES DE GASOLINAS Y DIESEL	FONDO DE COMPENSACION DEL IMPUESTO SOBRE AUTOMOVILES NUEVOS ISAN	ISR ARTICULO 126	ISR 3-B	TOTAL
MAGDALENA PEÑASCO	3,663,854	930,804	50,089	185,449	100,675	29,808	74,961	7,872	7,433	0	0
MAGDALENA TEITIPAC	4,732,684	2,275,098	64,754	243,071	125,858	43,088	107,572	8,664	11,990	232,960	0
MAGDALENA TEQUISISTLAN	6,064,964	2,355,756	65,378	269,192	162,912	51,437	128,364	11,028	13,640	123,325	0
MAGDALENA TLACOTEPEC	4,239,911	2,257,342	72,380	236,999	35,475	25,085	29,306	13,596	3,268	314,950	0
MAGDALENA ZAHUATLAN	1,112,784	548,772	16,626	58,276	11,001	7,871	11,930	2,964	1,597	45,966	0
MARISCALA DE JUAREZ	3,435,704	1,552,955	46,282	172,761	101,726	27,839	72,435	7,020	6,935	0	0
MARTIRES DE TACUBAYA	1,555,910	471,864	23,588	82,482	39,027	11,325	26,617	4,020	2,394	0	0
MATIAS ROMERO AVENDAÑO	44,285,633	17,330,494	523,091	2,108,043	1,041,984	393,333	927,253	67,788	109,548	655,249	549,307
MAZATLAN VILLA DE FLORES	14,296,840	1,181,196	187,187	729,768	337,462	148,027	353,865	20,040	45,776	0	0
MIAHUATLAN DE PORFIRIO DIAZ	43,962,997	16,739,245	553,978	2,156,701	1,371,494	401,043	1,077,767	67,680	114,469	200,582	0
MIXISTLAN DE LA REFORMA	2,628,779	810,204	36,272	132,585	67,018	19,308	46,411	5,988	4,247	0	0
MONJAS	3,651,046	1,336,326	50,003	184,502	77,310	27,973	61,616	7,644	6,516	38,438	0
NATIVIDAD	1,180,578	532,981	18,078	62,853	13,636	8,497	13,694	3,132	1,759	10,355	0
NAZARENO ETLA	3,180,034	1,442,375	41,723	160,778	118,029	31,223	89,549	5,472	9,281	293,439	0
NEJAPA DE MADERO	6,120,672	1,243,488	81,411	306,671	230,568	52,086	154,454	12,384	13,669	111,206	0
IXPANTEPEC NIEVES	1,798,371	995,194	27,191	94,888	29,000	12,574	23,323	4,728	2,501	74,059	0
SANTIAGO NILTEPEC	6,297,305	3,306,589	77,527	296,774	145,371	48,746	111,291	13,608	11,519	0	0
OAXACA DE JUAREZ	704,115,917	227,320,546	8,950,884	34,511,410	7,492,847	6,645,135	12,632,952	980,086	2,027,300	77,163,088	0
OCOTLAN DE MORELOS	25,361,225	9,436,049	322,671	1,271,082	646,361	257,937	629,505	37,032	79,028	1,022,790	0
LA PE	2,592,440	891,649	37,608	135,667	82,335	21,137	56,989	5,760	5,218	106,846	0
PINOTEPA DE DON LUIS	5,269,756	1,973,040	70,182	266,386	173,199	47,335	129,957	9,552	13,071	112,159	0
PLUMA HIDALGO	4,385,511	2,569,233	67,495	233,795	87,212	30,557	62,887	11,604	5,999	319,902	0
SAN JOSE DEL PROGRESO	25,344,181	2,094,469	307,078	1,298,403	217,198	339,248	674,332	9,588	121,956	0	0
PUTLA VILLA DE GUERRERO	27,918,563	11,267,893	356,859	1,386,305	943,007	260,459	721,847	47,580	74,707	1,197,986	0
SANTA CATARINA QUIQUITANI	1,390,724	735,054	22,947	76,706	12,419	9,027	12,066	4,116	1,512	10,109	0
REFORMA DE PINEDA	4,658,866	1,912,973	53,731	209,925	72,626	29,973	54,355	9,804	5,516	19,432	0
LA REFORMA	3,229,021	1,557,741	43,529	162,792	92,616	26,982	69,041	6,576	6,939	0	0
REYES ETLA	3,946,056	1,520,885	50,620	196,759	119,326	37,176	97,444	6,456	10,746	152,435	0
ROJAS DE CUAUHEMOC	2,099,828	727,890	27,309	104,538	35,708	17,822	36,274	3,588	4,700	7,063	0



GOBIERNO DEL ESTADO
DE OAXACA

MUNICIPIO	FONDO GENERAL DE PARTICIPACIONES	FONDO DE FOMENTO MUNICIPAL	FONDO DE IMPUESTOS ESPECIALES SOBRE PRODUCCION Y SERVICIOS	FONDO DE FISCALIZACION Y RECAUDACION	FONDO DE COMPENSACION	IMPUESTO SOBRE AUTOMOVILES NUEVOS	IMPUESTO A LAS VENTAS FINALES DE GASOLINAS Y DIESEL	FONDO DE COMPENSACION DEL IMPUESTO SOBRE AUTOMOVILES NUEVOS ISAN	ISR ARTICULO 126	ISR 3-B	TOTAL
SALINA CRUZ	128,178,214	33,707,118	1,492,308	6,106,254	2,325,607	1,301,802	2,817,566	189,732	400,645	19,262,897	0
SAN AGUSTIN AMATENGO	1,713,528	989,212	26,109	91,199	42,934	12,629	29,693	4,392	2,713	87,211	0
SAN AGUSTIN ATENANGO	1,885,830	647,011	27,369	97,868	50,496	14,133	34,693	4,548	3,149	36,638	0
SAN AGUSTIN CHAYUCO	3,553,101	1,143,538	50,225	183,460	112,649	29,167	78,594	7,644	7,298	11,629	0
SAN AGUSTIN DE LAS JUNTAS	7,598,837	1,976,546	93,766	378,322	313,729	80,958	242,824	8,928	25,700	580,033	0
SAN AGUSTIN ETLA	4,808,398	1,728,724	58,306	235,179	114,920	48,068	114,226	6,372	14,643	370,041	0
SAN AGUSTIN LOXICHA	16,416,140	7,978,507	213,032	824,188	694,108	155,976	491,654	26,940	45,322	418,288	0
SAN AGUSTIN TLACOTEPEC	1,925,907	713,676	27,103	100,310	27,943	17,617	34,410	3,768	4,892	37,939	0
SAN AGUSTIN YATARENI	3,707,640	2,106,614	48,562	187,056	149,257	35,147	106,667	6,096	10,181	0	0
SAN ANDRES CABECERA NUEVA	2,895,000	1,237,683	42,816	152,105	77,567	22,201	54,491	6,996	5,071	46,161	0
SAN ANDRES DINICUITI	2,037,908	460,968	29,357	105,798	62,825	15,940	42,192	4,668	3,760	0	0
SAN ANDRES HUAXPALTEPEC	5,091,603	1,609,510	65,723	251,398	167,720	42,820	118,914	9,564	11,179	0	0
SAN ANDRES HUAYAPAM	6,175,779	3,179,873	82,281	317,612	174,151	65,840	165,394	10,068	20,681	510,541	0
SAN ANDRES IXTLAHUACA	2,039,845	848,043	29,504	106,141	48,361	16,308	37,501	4,824	3,934	0	0
SAN ANDRES LAGUNAS	942,144	392,098	14,388	49,574	14,125	6,051	10,350	2,688	1,028	4,455	0
SAN ANDRES NUXIÑO	1,958,833	564,300	28,589	101,617	50,218	14,205	33,825	4,896	3,016	4,436	0
SAN ANDRES PAXTLAN	3,855,202	1,597,694	54,380	198,971	122,161	31,797	86,117	8,220	7,996	100,693	0
SAN ANDRES SINAXTLA	1,433,955	480,761	18,259	70,090	20,710	11,346	21,367	2,556	2,792	33,392	0
SAN ANDRES SOLAGA	1,862,433	782,656	27,055	97,093	48,032	14,574	35,012	4,356	3,429	62,786	0
SAN ANDRES TEOTILALPAM	3,636,277	630,948	52,052	188,079	113,923	28,814	77,403	8,448	6,901	44,602	0
SAN ANDRES TEPETLAPA	1,375,939	715,512	23,849	77,118	10,189	7,426	7,229	4,692	674	0	0
SAN ANDRES YAA	1,204,026	597,960	20,614	67,111	10,569	6,668	7,417	3,996	687	46,361	0
SAN ANDRES ZABACHE	1,430,852	726,549	23,491	78,384	20,078	8,826	14,173	4,332	1,321	5,011	0
SAN ANDRES ZAUTLA	3,971,080	2,082,534	51,548	199,857	144,913	38,490	110,348	6,360	11,358	0	0
SAN ANTONINO CASTILLO VELASCO	8,330,556	2,943,253	114,441	432,837	162,961	87,299	193,591	15,864	26,965	0	0
SAN ANTONINO EL ALTO	3,926,620	1,533,792	50,146	192,131	73,186	33,217	70,320	8,052	8,717	75,377	0
SAN ANTONINO MONTE VERDE	5,273,988	735,348	71,994	269,089	208,590	46,088	139,650	10,272	12,363	0	0



GOBIERNO DEL ESTADO
DE OAXACA

MUNICIPIO	FONDO GENERAL DE PARTICIPACIONES	FONDO DE FOMENTO MUNICIPAL	FONDO DE IMPUESTOS ESPECIALES SOBRE PRODUCCION Y SERVICIOS	FONDO DE FISCALIZACION Y RECAUDACIÓN	FONDO DE COMPENSACION	IMPUESTO SOBRE AUTOMÓVILES NUEVOS	IMPUESTO A LAS VENTAS FINALES DE GASOLINAS Y DIESEL	FONDO DE COMPENSACION DEL IMPUESTO SOBRE AUTOMOVILES NUEVOS ISAN	ISR ARTICULO 126	ISR 3-B	TOTAL
SAN ANTONIO ACUTLA	1,213,667	424,979	17,598	63,898	6,775	10,546	16,067	2,544	2,785	38,787	0
SAN ANTONIO DE LA CAL	16,644,024	10,833,814	191,920	788,284	723,105	162,201	508,704	23,508	48,654	562,620	0
SAN ANTONIO HUIITEPEC	4,211,725	1,384,014	57,130	215,038	79,380	37,964	81,272	7,740	10,484	49,801	0
SAN ANTONIO NANAHUATIPAM	1,319,471	608,298	19,661	69,430	33,616	9,840	23,265	3,276	2,160	14,247	0
SAN ANTONIO SINICAHUA	2,234,146	634,440	32,686	116,722	44,236	16,903	35,765	5,220	3,805	13,794	0
SAN ANTONIO TEPETLAPA	4,152,839	1,016,520	54,841	206,209	130,243	32,538	88,636	8,280	7,845	0	0
SAN BALTAZAR CHICHICAPAM	4,652,459	2,722,106	71,966	247,312	69,807	30,385	52,449	12,960	5,304	100,693	0
SAN BALTAZAR LOXICHA	3,329,438	2,099,428	44,579	165,592	86,085	25,893	62,717	7,608	6,152	56,816	0
SAN BALTAZAR YATZACHI EL BAJO	1,374,842	598,000	21,170	73,989	18,318	10,693	18,901	3,420	2,459	47,548	0
SAN BARTOLO COYTEPEC	7,864,231	3,391,558	96,078	386,614	285,276	80,962	229,646	10,920	25,126	209,953	0
SAN BARTOLOME AYAUTLA	3,557,181	724,596	50,678	184,286	110,225	29,015	77,748	7,812	7,189	70,114	0
SAN BARTOLOME LOXICHA	2,363,567	888,750	34,664	123,583	59,403	18,002	42,761	5,652	4,084	42,436	0
SAN BARTOLOME QUIALANA	6,286,930	1,806,322	79,941	307,397	64,464	53,286	92,771	12,396	14,029	237,490	0
SAN BARTOLOME YUCUAÑE	1,152,412	538,668	19,289	63,908	19,898	7,371	13,366	3,612	1,183	9,103	0
SAN BARTOLOME ZOGOCHO	1,318,865	651,070	21,442	72,416	12,211	9,007	12,783	3,756	1,677	51,458	0
SAN BARTOLO SOYALTEPEC	1,211,520	545,443	19,700	65,932	16,219	7,461	11,585	3,720	1,114	33,342	0
SAN BARTOLO YAUTEPEC	1,076,859	623,842	16,666	57,005	17,757	6,877	12,309	3,180	1,142	48,352	0
SAN BERNARDO MIXTEPEC	2,431,896	1,380,225	34,200	124,661	76,545	19,416	52,196	5,532	4,708	5,403	0
SAN BLAS ATEMPA	16,440,050	4,588,187	203,818	809,525	525,192	162,657	441,965	25,152	49,003	495,963	0
SAN CARLOS YAUTEPEC	9,183,707	2,682,324	121,966	460,481	312,373	77,644	219,350	17,664	20,272	5,023	0
SAN CRISTOBAL AMATLAN	4,071,450	1,060,404	55,904	207,515	144,255	34,292	98,971	8,316	8,861	0	0
SAN CRISTOBAL AMOLTEPEC	2,097,938	751,340	30,522	109,305	33,646	15,825	30,255	4,824	3,562	50,017	0
SAN CRISTOBAL LACHIRIOAG	1,604,601	934,540	24,941	85,625	36,625	11,322	24,856	4,728	2,253	36,176	0
SAN CRISTOBAL SUCHIXTLAHUACA	2,253,752	985,305	25,801	104,762	9,759	18,447	26,890	3,528	4,790	27,163	0
SAN DIONISIO DEL MAR	4,846,312	1,530,816	71,145	253,424	138,665	36,840	94,191	11,652	8,335	137,135	0
SAN DIONISIO OCOTEPEC	10,860,731	4,186,299	147,433	552,089	307,330	94,565	241,037	21,312	25,289	288,642	0



GOBIERNO DEL ESTADO
DE OAXACA

MUNICIPIO	FONDO GENERAL DE PARTICIPACIONES	FONDO DE FOMENTO MUNICIPAL	FONDO DE IMPUESTOS ESPECIALES SOBRE PRODUCCION Y SERVICIOS	FONDO DE FISCALIZACION Y RECAUDACION	FONDO DE COMPENSACION	IMPUESTO SOBRE AUTOMOVILES NUEVOS	IMPUESTO A LAS VENTAS FINALES DE GASOLINAS Y DIESEL	FONDO DE COMPENSACION DEL IMPUESTO SOBRE AUTOMOVILES NUEVOS ISAN	ISR ARTICULO 126	ISR 3-B	TOTAL
SAN DIONISIO OCOTLAN	2,293,341	959,452	31,530	116,589	37,506	18,689	36,907	4,812	4,661	36,770	0
SAN ESTEBAN ATATLAHUCA	3,732,076	1,787,213	53,175	193,744	105,656	31,319	79,601	8,160	7,996	150,445	0
SAN FELIPE JALAPA DE DIAZ	18,714,128	7,522,489	242,287	935,697	760,109	173,675	536,003	31,668	49,533	0	0
SAN FELIPE TEJALAPAM	6,069,757	2,675,364	78,334	306,284	223,715	61,088	175,362	8,892	18,552	224,869	0
SAN FELIPE USILA	8,949,098	5,372,610	119,230	450,556	330,248	77,437	226,772	16,920	20,670	265,754	0
SAN FRANCISCO CAHUACUA	3,956,660	1,133,921	53,686	199,450	92,567	33,202	77,234	8,856	8,547	79,320	0
SAN FRANCISCO CAJONOS	907,995	444,876	15,169	49,989	12,267	5,426	8,239	2,988	733	0	0
SAN FRANCISCO CHAPULAPA	2,359,906	642,348	35,809	125,247	58,911	17,258	40,583	6,048	3,671	0	0
SAN FRANCISCO CHINDUA	1,086,052	506,434	16,672	58,086	22,138	8,045	16,836	2,796	1,734	5,207	0
SAN FRANCISCO DEL MAR	7,087,605	3,405,380	95,585	363,023	234,167	67,243	184,498	12,132	19,411	0	0
SAN FRANCISCO HUEHUETLAN	1,330,504	480,576	21,047	71,429	22,575	8,430	15,346	3,888	1,362	0	0
SAN FRANCISCO IXHUATAN	9,625,660	3,610,874	115,744	454,570	258,218	83,815	207,474	17,868	22,545	39,784	0
SAN FRANCISCO JALTEPETONGO	1,197,219	422,748	18,273	63,447	29,080	8,520	19,554	3,288	1,732	26,938	0
SAN FRANCISCO LACHIGOLO	5,753,362	1,851,528	69,603	280,623	143,369	59,515	143,896	8,820	18,523	135,537	0
SAN FRANCISCO LOGUECHE	2,828,913	1,483,585	41,369	147,730	75,385	21,882	53,644	6,840	5,065	155,744	0
SAN FRANCISCO NUXAÑO	1,747,412	829,082	26,166	92,156	10,248	12,870	17,330	4,356	2,770	0	0
SAN FRANCISCO OZOLOTEPEC	2,580,488	1,166,778	36,116	130,900	58,636	18,234	40,994	5,916	3,784	0	0
SAN FRANCISCO SOLA	2,018,927	998,851	28,892	104,341	54,185	16,065	39,676	4,776	3,861	90,399	0
SAN FRANCISCO TELIXTLAHUACA	9,321,834	2,871,730	115,114	458,891	380,736	91,331	276,482	13,068	27,363	0	0
SAN FRANCISCO TEOPAN	830,043	360,900	13,923	45,745	8,439	4,669	5,757	2,676	518	0	0
SAN FRANCISCO TLAPANCINGO	2,182,045	578,880	31,967	114,399	65,599	17,229	45,486	5,076	4,088	112,976	0
SAN GABRIEL MIXTEPEC	3,585,449	566,112	49,291	182,981	133,514	30,405	89,302	7,308	7,907	255,088	0
SAN ILDEFONSO AMATLAN	2,898,220	1,259,157	41,353	149,557	62,983	22,782	50,389	6,744	5,407	6,968	0
SAN ILDEFONSO SOLA	1,633,689	851,248	25,619	88,079	28,260	11,528	22,125	4,416	2,294	0	0
SAN ILDEFONSO VILLA ALTA	3,623,675	1,739,081	51,271	188,328	100,250	32,130	80,170	7,632	8,664	93,076	0
SAN JACINTO AMILPAS	19,933,507	4,699,013	232,276	952,785	466,836	198,669	468,362	28,152	60,610	144,044	0



GOBIERNO DEL ESTADO
DE OAXACA

MUNICIPIO	FONDO GENERAL DE PARTICIPACIONES	FONDO DE FOMENTO MUNICIPAL	FONDO DE IMPUESTOS ESPECIALES SOBRE PRODUCCION Y SERVICIOS	FONDO DE FISCALIZACION Y RECAUDACION	FONDO DE COMPENSACION	IMPUESTO SOBRE AUTOMOVILES NUEVOS	IMPUESTO A LAS VENTAS FINALES DE GASOLINAS Y DIESEL	FONDO DE COMPENSACION DEL IMPUESTO SOBRE AUTOMOVILES NUEVOS ISAN	ISR ARTICULO 126	ISR 3-B	TOTAL
SAN JACINTO TLACOTEPEC	3,102,915	1,039,585	45,484	163,800	60,353	27,606	59,078	7,392	7,409	109,597	0
SAN JERONIMO COATLAN	4,382,830	880,632	58,824	221,272	148,552	37,511	105,447	8,436	9,894	0	0
SAN JERONIMO SILACAYOAPILLA	2,128,217	823,014	29,046	107,128	38,852	16,307	33,247	4,656	3,799	112,858	0
SAN JERONIMO SOSOLA	2,550,538	1,263,992	37,422	133,656	73,932	19,847	50,775	6,000	4,627	0	0
SAN JERONIMO TAVICHE	1,949,704	512,472	28,056	101,007	54,777	14,924	37,850	4,488	3,426	10,258	0
SAN JERONIMO TECOATL	1,762,391	1,088,292	26,394	92,938	42,442	13,002	30,004	4,416	2,810	15,998	0
SAN JORGE NUCHITA	2,602,274	598,032	37,323	134,636	77,677	20,269	52,950	6,036	4,753	127,147	0
SAN JOSE AYUQUILA	1,819,920	941,303	27,030	95,390	43,987	13,097	30,195	4,524	2,738	0	0
SAN JOSE CHILTEPEC	9,222,232	3,117,889	124,243	470,132	307,523	84,743	232,892	16,548	23,823	655,667	0
SAN JOSE DEL PEÑASCO	2,723,385	840,438	37,737	141,329	57,741	25,504	57,460	4,824	7,256	76,808	0
SAN JOSE ESTANCIA GRANDE	1,261,832	457,680	19,953	68,012	25,278	8,407	17,060	3,576	1,511	0	0
SAN JOSE INDEPENDENCIA	4,325,983	1,110,360	60,823	225,149	111,323	38,968	95,949	8,268	10,690	0	0
SAN JOSE LACHIGUIRI	4,073,268	1,118,568	53,065	199,126	97,781	28,964	68,407	8,520	6,188	20,688	0
SAN JOSE TENANGO	12,971,212	2,851,080	175,225	656,587	467,367	111,364	330,519	25,728	29,410	369,519	0
SAN JUAN ACHIUTLA	738,294	329,396	11,324	39,693	11,150	5,793	10,776	1,800	1,351	17,150	0
SAN JUAN ATEPEC	1,711,493	827,499	24,141	87,366	39,630	12,720	28,810	4,032	2,824	76,971	0
ANIMAS TRUJANO	3,936,406	1,703,258	49,646	195,873	125,525	38,776	103,755	5,712	11,633	27,576	0
SAN JUAN BAUTISTA ATATLAHUCA	1,752,113	715,908	26,749	92,849	38,559	12,161	26,336	4,704	2,383	20,014	0
SAN JUAN BAUTISTA COIXTLAHUACA	3,416,282	1,656,045	49,365	177,061	73,516	26,304	57,699	8,280	6,069	0	0
SAN JUAN BAUTISTA CUICATLAN	9,032,955	2,562,274	120,734	461,641	282,947	88,309	234,145	15,180	26,111	372,905	0
SAN JUAN BAUTISTA GUELACHE	4,347,208	534,012	55,425	214,849	183,451	39,091	122,225	7,524	10,881	0	0
SAN JUAN BAUTISTA JAYACATLAN	2,014,942	879,833	30,000	106,355	39,273	15,681	32,672	4,896	3,643	45,203	0
SAN JUAN BAUTISTA LO DE SOTO	2,170,019	759,518	31,700	113,413	63,655	16,858	43,377	5,112	3,929	0	0



GOBIERNO DEL ESTADO
DE OAXACA

MUNICIPIO	FONDO GENERAL DE PARTICIPACIONES	FONDO DE FOMENTO MUNICIPAL	FONDO DE IMPUESTOS ESPECIALES SOBRE PRODUCCION Y SERVICIOS	FONDO DE FISCALIZACION Y RECAUDACION	FONDO DE COMPENSACION	IMPUESTO SOBRE AUTOMOVILES NUEVOS	IMPUESTO A LAS VENTAS FINALES DE GASOLINAS Y DIESEL	FONDO DE COMPENSACION DEL IMPUESTO SOBRE AUTOMOVILES NUEVOS ISAN	ISR ARTICULO 126	ISR 3-B	TOTAL
SAN JUAN BAUTISTA SUCHITEPEC	1,111,111	539,818	17,482	59,690	12,291	7,357	11,041	3,132	1,306	56,509	0
SAN JUAN BAUTISTA TLAOCOATZINTEPEC	2,190,276	593,916	32,311	114,853	58,498	16,685	40,982	5,292	3,782	38,528	0
SAN JUAN BAUTISTA TLACHICHILCO	1,855,715	801,729	27,813	97,916	39,841	13,752	29,800	4,668	2,986	40,026	0
SAN JUAN BAUTISTA TUXTEPEC	241,296,571	89,992,382	2,843,645	11,508,729	4,373,479	2,204,033	4,704,176	352,332	629,268	22,041,926	2,161,382
SAN JUAN CACAHUATEPEC	6,458,699	2,107,298	86,591	327,256	242,737	57,724	169,626	12,024	15,846	0	0
SAN JUAN CIENEGUILLA	1,249,725	692,582	20,790	68,762	14,229	7,389	10,187	3,948	979	37,657	0
SAN JUAN COATZOSPAM	2,168,852	823,119	32,207	113,377	48,596	15,413	34,073	5,604	3,155	0	0
SAN JUAN COLORADO	6,803,600	840,684	90,530	343,508	257,905	61,004	181,297	12,516	16,821	284,335	0
SAN JUAN COMALTEPEC	2,977,285	911,117	41,358	154,173	83,294	27,244	69,135	5,580	7,590	4,054	0
SAN JUAN COTZOCON	17,263,271	7,379,457	226,169	870,059	605,385	162,467	459,796	28,908	46,788	668,367	2,295,521
SAN JUAN CHICOMEZUCHIL	631,498	328,177	10,422	34,703	8,065	4,078	6,322	1,992	671	16,682	0
SAN JUAN CHILATECA	2,337,063	767,392	31,987	120,288	41,805	21,999	46,265	4,320	6,288	3,028	0
SAN JUAN DEL ESTADO	3,597,269	1,209,391	47,520	185,371	76,685	38,732	88,625	4,812	12,277	4,734	0
SAN JUAN DEL RIO	2,688,602	854,636	35,315	133,471	37,409	22,979	43,595	5,760	6,058	55,025	0
SAN JUAN DIUXI	2,261,233	979,684	33,277	116,873	28,145	15,871	26,392	6,444	3,184	48,505	0
SAN JUAN EVANGELISTA ANALCO	1,711,135	475,994	24,656	91,307	11,133	16,945	28,481	2,916	5,007	645	0
SAN JUAN GUELAVIA	4,898,628	1,720,218	64,708	246,733	89,230	44,563	94,486	8,856	12,457	159,161	0
SAN JUAN GUICHICOVI	22,831,899	11,832,753	292,524	1,138,455	800,104	214,668	609,884	36,372	61,994	1,079,043	0
SAN JUAN IHUALTEPEC	1,158,119	571,936	19,034	63,197	13,233	6,733	9,254	3,624	853	11,882	0
SAN JUAN JUQUILA MIXES	3,292,904	691,944	47,291	170,665	99,275	25,888	68,214	7,560	6,142	0	0
SAN JUAN JUQUILA VIJANOS	1,848,355	455,724	27,617	97,434	50,795	13,780	34,191	4,596	3,026	60,860	0
SAN JUAN LACHAO	3,973,168	1,851,459	54,360	202,156	123,654	33,282	89,002	7,980	8,557	52,734	0
SAN JUAN LACHIGALLA	3,125,315	756,108	45,732	163,473	94,519	24,363	64,336	7,392	5,694	0	0
SAN JUAN LAJARCIA	1,004,554	457,596	15,259	52,930	17,258	6,684	12,479	2,712	1,217	5,179	0
SAN JUAN LALANA	12,766,764	3,571,964	172,002	650,264	454,791	111,425	319,933	24,624	29,613	404,108	370,474



GOBIERNO DEL ESTADO
DE OAXACA

MUNICIPIO	FONDO GENERAL DE PARTICIPACIONES	FONDO DE FOMENTO MUNICIPAL	FONDO DE IMPUESTOS ESPECIALES SOBRE PRODUCCION Y SERVICIOS	FONDO DE FISCALIZACION Y RECAUDACION	FONDO DE COMPENSACION	IMPUESTO SOBRE AUTOMOVILES NUEVOS	IMPUESTO A LAS VENTAS FINALES DE GASOLINAS Y DIESEL	FONDO DE COMPENSACION DEL IMPUESTO SOBRE AUTOMOVILES NUEVOS ISAN	ISR ARTICULO 126	ISR 3-B	TOTAL
SAN JUAN DE LOS CUES	2,210,583	814,124	31,509	114,729	65,622	18,662	48,370	4,932	4,793	0	0
SAN JUAN MAZATLAN	14,950,574	2,374,500	195,001	751,063	510,881	140,477	393,469	25,524	40,414	0	307,123
SAN JUAN MIXTEPEC - DTO. 08 -	5,937,455	1,393,963	83,618	305,273	186,203	47,890	129,024	13,080	11,751	553,328	0
SAN JUAN MIXTEPEC - DTO. 26 -	1,524,553	803,826	24,701	82,741	16,279	9,316	12,949	4,668	1,372	50,788	0
SAN JUAN ÑUMI	5,058,465	742,572	70,524	258,890	156,045	41,155	109,473	10,920	10,218	69,133	0
SAN JUAN OZOLOTEPEC	2,896,124	804,984	40,817	148,983	91,405	23,245	62,948	6,324	5,681	9,626	0
SAN JUAN PETLAPA	2,927,407	652,236	43,203	153,945	83,186	22,895	58,367	6,936	5,367	33,596	0
SAN JUAN QUIAHUJE	4,261,904	1,659,201	55,460	212,098	113,227	36,667	91,014	7,632	9,777	182,261	0
SAN JUAN QUIOTEPEC	2,216,198	527,328	32,879	115,773	54,970	15,862	37,048	5,772	3,287	0	0
SAN JUAN SAYULTEPEC	1,230,914	619,116	17,039	62,130	24,056	9,354	19,500	3,000	2,140	8,805	0
SAN JUAN TABAA	1,756,933	903,588	26,842	93,042	33,713	11,958	23,844	4,704	2,260	60,126	0
SAN JUAN TAMAZOLA	3,283,094	708,288	47,157	168,851	87,592	24,346	60,461	8,256	5,351	31,055	0
SAN JUAN TEITA	1,199,721	670,739	19,744	65,564	14,713	7,064	10,151	3,756	932	6,260	0
SAN JUAN TEITIPAC	2,996,247	1,553,022	44,148	157,819	72,031	24,137	56,077	6,996	5,856	65,155	0
SAN JUAN TEPELUXILA	2,975,500	1,110,415	42,701	154,084	73,067	23,495	55,077	6,936	5,598	29,441	0
SAN JUAN TEPOSCOLULA	1,581,982	983,198	23,070	82,705	40,601	12,397	29,674	3,648	2,922	4,904	0
SAN JUAN YAEI	1,663,768	737,982	24,817	87,301	38,740	11,924	26,792	4,236	2,474	73,582	0
SAN JUAN YATZONA	1,062,798	885,184	17,377	57,850	12,017	6,234	8,526	3,300	817	47,621	0
SAN JUAN YUCUITA	890,050	456,636	14,091	48,006	17,535	5,901	11,769	2,532	1,050	38,787	0
SAN LORENZO	4,741,973	747,000	65,729	243,014	156,745	40,121	111,664	9,756	10,392	0	0
SAN LORENZO ALBARRADAS	2,628,446	1,465,889	35,706	133,536	80,839	22,379	59,259	5,088	5,863	19,417	0
SAN LORENZO CACAOTEPEC	16,480,873	5,277,743	197,543	809,803	505,662	179,043	469,846	19,080	57,673	80,192	0
SAN LORENZO CUAUNECUILITLA	1,530,859	671,400	25,424	84,364	22,354	9,328	15,166	4,740	1,342	16,377	0
SAN LORENZO TEXMELUCAN	6,503,404	858,605	87,770	332,866	243,596	61,288	180,245	11,292	17,591	324,875	0
SAN LORENZO VICTORIA	1,339,691	537,639	19,851	70,235	25,332	9,791	19,846	3,264	2,099	14,093	0
SAN LUCAS CAMOTLAN	2,881,123	660,468	41,315	149,892	84,883	23,877	62,237	6,420	6,014	19,847	0
SAN LUCAS OJITLAN	17,546,837	4,203,402	230,838	873,961	592,826	146,088	412,724	34,008	37,625	1,880,635	0
SAN LUCAS QUIAVINI	2,923,580	1,534,690	39,697	148,233	46,337	24,053	47,349	5,580	6,087	8,731	0



GOBIERNO DEL ESTADO
DE OAXACA

MUNICIPIO	FONDO GENERAL DE PARTICIPACIONES	FONDO DE FOMENTO MUNICIPAL	FONDO DE IMPUESTOS ESPECIALES SOBRE PRODUCCION Y SERVICIOS	FONDO DE FISCALIZACION Y RECAUDACION	FONDO DE COMPENSACION	IMPUESTO SOBRE AUTOMOVILES NUEVOS	IMPUESTO A LAS VENTAS FINALES DE GASOLINAS Y DIESEL	FONDO DE COMPENSACION DEL IMPUESTO SOBRE AUTOMOVILES NUEVOS ISAN	ISR ARTICULO 126	ISR 3-B	TOTAL
SAN LUCAS ZOQUIAPAM	5,632,499	821,112	77,839	287,628	190,299	46,892	132,324	11,796	11,955	99,342	0
SAN LUIS AMATLAN	3,674,361	1,585,160	53,043	190,819	103,134	28,454	71,860	8,448	6,624	34,216	0
SAN MARCIAL OZOLOTEPEC	2,023,078	1,142,515	30,574	105,751	36,439	13,255	25,577	5,880	2,337	43,400	0
SAN MARCOS ARTEAGA	2,389,738	860,911	34,929	126,512	42,804	21,115	43,653	5,076	5,651	0	0
SAN MARTIN DE LOS CANSECOS	1,572,455	786,948	25,068	85,215	26,982	10,579	19,676	4,452	1,931	49,296	0
SAN MARTIN HUAMELULPAM	1,714,198	696,748	23,882	88,658	27,134	15,530	31,158	3,396	4,289	51,643	0
SAN MARTIN ITUNYOSO	2,589,708	663,564	38,511	136,512	72,860	19,838	50,458	6,264	4,523	5,703	0
SAN MARTIN LACHILA	1,589,848	778,221	23,505	83,170	28,094	11,657	22,887	3,972	2,507	13,406	0
SAN MARTIN PERAS	8,938,263	962,916	120,739	453,233	328,800	77,534	229,385	17,280	20,682	0	0
SAN MARTIN TILCAJETE	2,976,597	1,328,114	41,886	153,807	54,005	25,744	53,401	6,432	6,789	224,787	0
SAN MARTIN TOXPALAN	3,097,626	1,590,434	42,815	159,005	106,622	26,907	75,532	6,156	7,155	76,477	0
SAN MARTIN ZACATEPEC	1,452,410	422,016	22,192	77,277	35,452	10,466	24,272	3,780	2,172	0	0
SAN MATEO CAJONOS	1,113,963	487,200	18,365	61,148	16,589	6,872	11,307	3,408	1,024	29,753	0
CAPULALPAM DE MENDEZ	2,471,617	1,072,775	28,687	114,783	44,630	18,138	36,988	3,972	4,163	62,905	0
SAN MATEO DEL MAR	10,187,333	2,020,680	132,138	509,701	402,836	94,213	291,514	17,292	26,785	612,789	0
SAN MATEO YOLOXOCHITLAN	3,096,858	1,247,876	43,147	159,154	103,194	26,340	72,987	6,456	6,851	54,417	0
SAN MATEO ETLATONGO	2,746,615	1,046,563	34,394	132,797	33,753	21,722	38,778	5,148	5,349	26,612	0
SAN MATEO NEJAPAM	1,770,790	734,616	28,015	95,259	32,686	11,570	22,333	5,124	1,999	48,587	0
SAN MATEO PEÑASCO	2,236,187	598,152	33,046	117,673	64,103	17,447	44,492	5,292	4,072	18,485	0
SAN MATEO PIÑAS	2,543,590	892,342	39,497	135,986	53,431	17,431	37,068	6,960	3,318	70,972	0
SAN MATEO RIO HONDO	3,238,703	1,728,759	46,242	167,226	86,634	25,593	62,919	7,548	6,111	0	0
SAN MATEO SINDIHUI	2,147,456	563,352	30,918	110,440	53,344	15,300	35,948	5,304	3,181	31,840	0
SAN MATEO TLAPILTEPEC	1,085,062	493,383	16,758	57,717	6,241	7,253	8,779	2,988	1,320	2,718	0
SAN MELCHOR BETAZA	1,575,465	746,182	25,151	85,217	28,330	10,467	19,930	4,644	1,857	50,942	0
SAN MIGUEL ACHIUTLA	1,444,829	704,269	21,594	76,407	18,922	11,189	19,747	3,540	2,581	17,710	0
SAN MIGUEL AHUEHUETITLAN	2,648,823	1,550,668	38,495	137,081	57,378	19,139	41,863	6,552	4,049	0	0



GOBIERNO DEL ESTADO
DE OAXACA

MUNICIPIO	FONDO GENERAL DE PARTICIPACIONES	FONDO DE FOMENTO MUNICIPAL	FONDO DE IMPUESTOS ESPECIALES SOBRE PRODUCCION Y SERVICIOS	FONDO DE FISCALIZACION Y RECAUDACION	FONDO DE COMPENSACION	IMPUESTO SOBRE AUTOMOVILES NUEVOS	IMPUESTO A LAS VENTAS FINALES DE GASOLINAS Y DIESEL	FONDO DE COMPENSACION DEL IMPUESTO SOBRE AUTOMOVILES NUEVOS ISAN	ISR ARTICULO 126	ISR 3-B	TOTAL
SAN MIGUEL ALOAPAM	2,188,000	1,055,814	32,082	114,211	59,224	16,522	40,708	5,340	3,706	0	0
SAN MIGUEL AMATITLAN	5,502,552	4,299,869	74,926	280,072	186,228	47,655	133,429	10,836	12,677	170,906	0
SAN MIGUEL AMATLAN	1,269,386	442,400	19,168	67,402	27,069	9,903	21,393	3,276	2,293	15,656	0
SAN MIGUEL COATLAN	3,431,546	1,448,854	46,810	173,178	85,496	26,951	64,397	7,272	6,467	36,542	0
SAN MIGUEL CHICAHUA	2,271,433	1,053,312	33,688	118,988	58,221	16,500	39,463	5,688	3,495	47,888	0
SAN MIGUEL CHIMALAPA	6,148,592	726,072	83,711	315,505	180,070	56,915	147,570	11,016	16,073	32,923	0
SAN MIGUEL DEL PUERTO	7,013,458	8,746,656	91,633	350,480	230,521	61,769	170,299	12,468	16,820	250,054	0
SAN MIGUEL DEL RIO	800,966	442,870	13,689	44,535	6,694	4,408	4,699	2,688	443	0	0
SAN MIGUEL EJUTLA	1,700,244	712,374	24,745	89,244	31,187	14,032	28,938	3,744	3,513	99,774	0
SAN MIGUEL EL GRANDE	4,865,081	2,729,376	64,619	241,199	117,155	36,713	85,693	10,320	8,442	63,499	0
SAN MIGUEL HUAUTLA	1,856,969	660,528	28,525	99,190	34,886	14,334	29,389	5,160	3,257	0	0
SAN MIGUEL MIXTEPEC	2,688,826	582,996	38,324	138,924	85,452	21,369	58,103	6,072	5,145	0	0
SAN MIGUEL PANIXTLAHUACA	5,027,138	1,352,211	65,831	248,527	169,045	44,814	125,785	9,360	12,559	345,484	0
SAN MIGUEL PERAS	3,143,565	918,036	44,391	161,912	101,724	25,277	69,608	6,864	6,181	0	0
SAN MIGUEL PIEDRAS	2,104,582	930,909	31,900	112,540	35,582	17,373	34,596	5,280	4,296	30,252	0
SAN MIGUEL QUETZALTEPEC	5,215,318	783,564	70,760	264,530	195,277	44,859	133,120	10,500	11,855	0	0
SAN MIGUEL SANTA FLOR	1,605,718	872,544	26,276	87,315	18,411	9,189	12,572	5,040	1,114	35,037	0
VILLA SOLA DE VEGA	10,962,023	4,109,453	147,343	549,820	331,423	88,745	235,257	23,052	22,080	574,044	0
SAN MIGUEL SOYALTEPEC	26,909,860	8,784,652	345,547	1,335,707	1,039,195	245,387	736,157	47,400	69,016	1,103,344	350,555
SAN MIGUEL SUCHIXTEPEC	2,831,682	1,172,632	39,807	145,635	79,630	23,033	58,128	6,120	5,712	32,964	0
VILLA TALEA DE CASTRO	2,866,459	1,074,652	40,450	147,462	54,838	22,965	47,958	6,336	5,588	146,526	0
SAN MIGUEL TECOMATLAN	1,107,276	407,791	15,610	56,485	8,350	7,908	11,233	2,496	1,666	21,869	0
SAN MIGUEL TENANGO	1,248,629	416,712	19,638	67,015	17,666	8,099	13,477	3,528	1,380	0	0
SAN MIGUEL TEQUIXTEPEC	1,969,383	766,917	29,025	104,871	28,407	17,676	34,035	4,188	4,790	44,385	0
SAN MIGUEL TILQUIAPAM	4,568,802	2,560,591	73,117	247,687	83,431	30,051	58,003	13,200	5,238	0	0
SAN MIGUEL TLACAMAMA	3,116,123	1,248,838	42,907	158,936	98,846	25,853	69,955	6,348	6,575	218,200	0



GOBIERNO DEL ESTADO
DE OAXACA

MUNICIPIO	FONDO GENERAL DE PARTICIPACIONES	FONDO DE FOMENTO MUNICIPAL	FONDO DE IMPUESTOS ESPECIALES SOBRE PRODUCCION Y SERVICIOS	FONDO DE FISCALIZACION Y RECAUDACION	FONDO DE COMPENSACION	IMPUESTO SOBRE AUTOMOVILES NUEVOS	IMPUESTO A LAS VENTAS FINALES DE GASOLINAS Y DIESEL	FONDO DE COMPENSACION DEL IMPUESTO SOBRE AUTOMOVILES NUEVOS ISAN	ISR ARTICULO 126	ISR 3-B	TOTAL
SAN MIGUEL TLACOTEPEC	3,441,508	1,367,822	50,295	179,232	83,883	26,226	61,045	8,556	5,956	0	0
SAN MIGUEL TULANCINGO	1,527,311	428,700	22,907	82,408	8,351	14,423	22,910	3,324	4,072	23,734	0
SAN MIGUEL YOTAO	1,163,845	753,696	19,266	63,938	15,857	7,004	10,818	3,612	979	12,195	0
SAN NICOLAS	1,578,551	593,088	24,936	85,137	32,750	10,674	22,179	4,416	1,975	53,972	0
SAN NICOLAS HIDALGO	1,300,688	602,042	19,440	68,312	28,340	9,190	19,870	3,288	1,866	101,357	0
SAN PABLO COATLAN	3,488,363	687,216	49,128	179,739	116,807	28,660	79,530	7,512	7,180	38,918	0
SAN PABLO CUATRO VENADOS	1,771,583	958,558	27,408	94,886	40,423	12,666	28,224	4,680	2,588	3,328	0
SAN PABLO ETLA	19,876,258	6,015,136	233,800	967,760	473,647	214,978	512,996	22,020	69,208	685,179	0
SAN PABLO HUITZO	5,797,099	2,974,280	73,268	288,085	193,673	55,693	152,480	8,568	16,393	355,361	0
SAN PABLO HUIXTEPEC	9,443,580	4,683,604	117,772	457,570	275,635	80,541	207,804	18,060	21,409	0	0
SAN PABLO MACUILTIANGUIS	1,329,355	689,597	20,289	70,560	26,061	9,488	19,296	3,540	1,935	53,288	0
SAN PABLO TIJALTEPEC	2,438,646	1,103,118	35,415	127,762	73,367	20,216	53,148	5,496	5,072	27,574	0
SAN PABLO VILLA DE MITLA	12,069,259	4,189,139	152,094	598,150	369,413	117,108	309,274	18,912	34,710	575,640	0
SAN PABLO YAGANIZA	1,532,306	585,936	24,416	82,852	30,605	10,211	20,549	4,452	1,831	72,710	0
SAN PEDRO AMUZGOS	4,906,571	1,151,592	64,194	245,135	178,771	43,439	126,429	9,060	11,876	0	0
SAN PEDRO APOSTOL	3,292,344	1,660,014	49,541	172,317	43,248	22,048	36,266	9,120	4,069	133,500	0
SAN PEDRO ATOYAC	3,974,835	788,016	53,011	198,202	121,921	30,846	82,900	8,088	7,336	0	0
SAN PEDRO CAJONOS	1,284,666	409,656	19,471	67,782	29,345	8,923	19,718	3,456	1,754	3,486	0
SAN PEDRO COXCALTEPEC	1,518,325	625,421	23,218	81,619	19,352	12,081	21,300	3,624	2,864	2,228	0
SAN PEDRO COMITANCILLO	4,510,009	2,072,504	56,136	223,707	118,969	44,965	111,074	5,904	13,640	0	0
SAN PEDRO EL ALTO	3,637,758	1,095,168	51,323	187,951	124,365	30,318	85,685	7,692	7,706	119,984	0
SAN PEDRO HUAMELULA	7,543,596	773,820	99,719	381,794	263,658	70,834	199,646	12,876	20,340	483,279	0
SAN PEDRO HUILOTEPEC	3,462,986	1,968,457	43,928	169,985	89,493	29,406	72,034	5,976	7,779	330,558	0
SAN PEDRO IXCATLAN	8,255,360	4,399,697	112,862	419,712	275,974	70,049	196,045	17,064	18,236	0	0
SAN PEDRO IXTLAHUACA	8,719,883	3,028,382	105,798	433,802	389,589	97,626	306,205	8,688	32,007	0	0
SAN PEDRO JALTEPETONGO	1,401,345	620,256	22,250	75,414	12,892	8,827	11,836	4,080	1,410	0	0



GOBIERNO DEL ESTADO
DE OAXACA

MUNICIPIO	FONDO GENERAL DE PARTICIPACIONES	FONDO DE FOMENTO MUNICIPAL	FONDO DE IMPUESTOS ESPECIALES SOBRE PRODUCCION Y SERVICIOS	FONDO DE FISCALIZACION Y RECAUDACION	FONDO DE COMPENSACION	IMPUESTO SOBRE AUTOMOVILES NUEVOS	IMPUESTO A LAS VENTAS FINALES DE GASOLINAS Y DIESEL	FONDO DE COMPENSACION DEL IMPUESTO SOBRE AUTOMOVILES NUEVOS ISAN	ISR ARTICULO 126	ISR 3-B	TOTAL
SAN PEDRO JICAYAN	8,102,626	2,467,504	107,531	408,023	300,201	71,887	212,319	15,048	19,642	487,146	0
SAN PEDRO JOCOTIPAC	1,838,935	632,412	28,627	99,661	19,667	14,328	23,555	4,548	3,299	5,024	0
SAN PEDRO JUCHATENGO	2,311,133	1,204,390	30,819	115,054	47,820	18,896	41,221	5,244	4,746	22,868	0
SAN PEDRO MARTIR	2,165,990	1,283,752	32,108	113,428	50,573	15,769	35,968	5,436	3,351	19,374	0
SAN PEDRO MARTIR QUIECHAPA	1,567,437	794,861	25,899	85,376	20,071	10,015	15,370	5,724	1,591	54,566	0
SAN PEDRO MARTIR YUCUXACO	1,883,969	1,016,144	27,819	98,192	34,002	13,612	26,941	4,908	2,865	1,714	0
SAN PEDRO MIXTEPEC - DTO. 22 -	87,189,267	17,699,963	1,020,167	4,244,503	1,360,766	1,000,663	2,124,332	85,824	331,856	1,364,566	0
SAN PEDRO MIXTEPEC - DTO. 26 -	1,055,427	297,564	15,891	55,650	26,223	7,597	17,750	2,748	1,581	10,708	0
SAN PEDRO MOLINOS	966,514	322,536	15,227	52,082	19,178	6,575	13,295	2,688	1,228	0	0
SAN PEDRO NOPALA	1,314,274	550,149	20,193	69,603	20,359	8,757	15,492	3,696	1,587	0	0
SAN PEDRO OCOPETATILLO	1,503,738	673,032	24,868	82,537	20,950	9,057	14,293	4,692	1,264	0	0
SAN PEDRO OCOATEPEC	2,350,800	539,244	33,319	120,799	64,984	17,949	44,952	5,268	4,126	44,501	0
SAN PEDRO POCHUTLA	37,833,617	13,704,584	442,280	1,801,496	1,305,261	366,954	1,030,491	53,604	109,362	2,520,803	0
SAN PEDRO QUIATONI	8,385,911	2,343,816	107,673	415,537	319,323	74,294	222,742	14,580	20,397	166,068	0
SAN PEDRO SOCHIAPAM	4,734,885	2,181,315	64,827	239,494	135,380	37,833	97,259	10,260	9,245	0	0
SAN PEDRO TAPANATEPEC	22,421,957	9,200,211	299,286	1,125,329	420,128	186,753	393,225	44,160	47,988	0	0
SAN PEDRO TAVICHE	1,532,785	492,768	23,519	81,891	38,707	11,246	26,570	3,948	2,394	32,228	0
SAN PEDRO TEOZACOALCO	1,607,647	492,360	24,777	85,307	31,088	10,666	21,273	4,488	1,917	40,591	0
SAN PEDRO TEUTILA	3,513,470	670,152	49,494	181,034	116,151	28,855	79,606	7,584	7,222	65,143	0
SAN PEDRO TIDAA	2,565,744	818,655	34,418	130,192	26,526	22,599	39,899	4,488	6,133	17,254	0
SAN PEDRO TOPILTEPEC	762,561	398,855	12,472	41,689	10,170	4,790	7,521	2,316	751	21,562	0
SAN PEDRO TOTOLAPAM	3,847,107	850,298	49,573	193,567	90,011	39,411	92,828	6,324	12,101	56,026	0
VILLA DE TUTUTEPEC DE MELCHOR OCAMPO	34,162,087	10,814,058	428,905	1,692,633	1,371,743	331,019	1,000,430	50,496	98,142	326,759	0
SAN PEDRO YANERI	1,509,872	606,288	24,598	82,333	23,449	9,359	15,899	4,572	1,423	0	0



GOBIERNO DEL ESTADO
DE OAXACA

MUNICIPIO	FONDO GENERAL DE PARTICIPACIONES	FONDO DE FOMENTO MUNICIPAL	FONDO DE IMPUESTOS ESPECIALES SOBRE PRODUCCION Y SERVICIOS	FONDO DE FISCALIZACION Y RECAUDACION	FONDO DE COMPENSACION	IMPUESTO SOBRE AUTOMOVILES NUEVOS	IMPUESTO A LAS VENTAS FINALES DE GASOLINAS Y DIESEL	FONDO DE COMPENSACION DEL IMPUESTO SOBRE AUTOMOVILES NUEVOS ISAN	ISR ARTICULO 126	ISR 3-B	TOTAL
SAN PEDRO YOLOX	3,176,388	1,482,418	44,597	162,816	46,049	25,471	47,701	7,116	6,208	69,012	0
SAN PEDRO Y SAN PABLO AYUTLA	5,458,252	1,222,128	70,405	270,566	149,607	47,261	119,842	9,648	12,696	86,696	0
VILLA DE ETLA	8,827,592	3,730,274	106,157	428,472	284,960	84,682	229,094	11,664	25,076	84,804	0
SAN PEDRO Y SAN PABLO TEPOSCOLULA	5,121,809	2,058,546	49,149	208,715	119,203	36,631	84,052	10,368	8,016	12,710	0
SAN PEDRO Y SAN PABLO TEQUIXTEPEC	1,898,582	453,180	28,713	100,336	47,388	13,644	31,848	4,980	2,829	0	0
SAN PEDRO YUCUNAMA	1,274,248	480,573	19,020	66,465	6,553	9,464	12,445	3,792	2,052	19,378	0
SAN RAYMUNDO JALPAN	6,471,740	2,048,558	68,159	291,304	112,772	53,210	111,008	7,164	14,115	26,041	0
SAN SEBASTIAN ABASOLO	2,540,139	1,200,846	35,865	130,956	54,476	20,873	46,070	5,592	5,224	0	0
SAN SEBASTIAN COATLAN	2,815,752	1,264,667	38,847	142,388	75,725	21,748	53,880	6,456	5,099	0	0
SAN SEBASTIAN IXCAPA	3,474,743	941,019	47,840	177,057	113,289	28,636	78,543	7,152	7,232	168,700	0
SAN SEBASTIAN NICANANDUTA	3,449,187	954,934	43,538	172,251	41,800	34,505	66,721	4,692	10,469	8,302	0
SAN SEBASTIAN RIO HONDO	3,198,390	650,040	45,004	165,127	114,070	26,880	77,077	6,720	6,900	102,538	0
SAN SEBASTIAN TECOMAXTLAHUACA	7,548,285	3,562,463	102,407	382,509	220,820	63,247	164,078	14,868	16,304	0	0
SAN SEBASTIAN TEITIPAC	2,005,296	522,780	29,535	105,189	59,247	15,434	39,910	4,788	3,544	72,499	0
SAN SEBASTIAN TUTLA	20,531,654	7,158,214	251,355	1,005,780	469,869	205,292	477,604	30,684	62,409	739,026	0
SAN SIMON ALMOLONGAS	2,956,425	1,570,942	41,915	153,997	75,761	25,800	62,359	5,928	6,865	34,319	0
SAN SIMON ZAHUATLAN	3,460,720	712,296	48,259	178,438	131,081	30,040	89,931	6,960	7,970	49,300	0
SANTA ANA	2,321,746	1,522,086	33,179	120,140	65,218	18,452	46,510	5,268	4,441	0	0
SANTA ANA ATEIXTLAHUACA	1,189,664	663,407	20,014	65,779	12,761	6,849	8,959	3,828	825	51,400	0
SANTA ANA CUAUHEMOC	1,213,446	545,760	19,929	66,438	18,357	7,440	12,381	3,708	1,094	0	0
SANTA ANA DEL VALLE	3,464,301	1,023,882	47,790	177,736	59,165	30,017	61,264	6,720	7,976	71,255	0
SANTA ANA TAVELA	2,072,614	762,724	29,585	106,956	23,009	16,504	28,061	4,920	3,974	25,247	0
SANTA ANA TLAPACOYAN	3,115,249	1,133,932	44,330	160,906	53,037	24,850	49,447	6,984	6,009	13,260	0
SANTA ANA YARENI	1,885,758	726,984	27,057	97,618	17,178	14,790	23,579	4,368	3,502	60,499	0
SANTA ANA ZEGACHE	3,876,669	1,804,512	55,049	199,974	107,740	31,076	77,959	8,748	7,557	0	0
SANTA CATALINA QUIERI	1,514,249	722,352	24,752	82,578	22,199	9,246	15,084	4,680	1,342	0	0



GOBIERNO DEL ESTADO
DE OAXACA

MUNICIPIO	FONDO GENERAL DE PARTICIPACIONES	FONDO DE FOMENTO MUNICIPAL	FONDO DE IMPUESTOS ESPECIALES SOBRE PRODUCCION Y SERVICIOS	FONDO DE FISCALIZACION Y RECAUDACION	FONDO DE COMPENSACION	IMPUESTO SOBRE AUTOMOVILES NUEVOS	IMPUESTO A LAS VENTAS FINALES DE GASOLINAS Y DIESEL	FONDO DE COMPENSACION DEL IMPUESTO SOBRE AUTOMOVILES NUEVOS ISAN	ISR ARTICULO 126	ISR 3-B	TOTAL
SANTA CATARINA CUIXTLA	2,169,041	922,825	30,327	110,609	40,637	16,714	34,409	4,896	3,897	52,323	0
SANTA CATARINA IXTEPEJI	2,566,402	1,109,242	36,750	132,662	72,989	20,213	51,083	6,024	4,811	158,006	0
SANTA CATARINA JUQUILA	12,659,683	3,881,803	160,910	625,094	505,192	112,742	344,703	21,000	31,154	563,986	0
SANTA CATARINA LACHATAO	1,588,800	723,421	22,455	81,396	28,798	12,311	24,935	3,744	2,878	44,080	0
SANTA CATARINA LOXICHA	5,335,509	2,339,346	68,310	261,837	98,908	46,472	98,867	11,052	12,528	247,189	0
SANTA CATARINA MECHOACAN	3,666,993	877,200	51,502	188,451	122,541	29,821	83,387	7,956	7,390	239,860	0
SANTA CATARINA MINAS	4,230,804	2,138,152	65,500	226,689	55,979	29,838	50,397	11,016	5,971	235,601	0
SANTA CATARINA QUIANE	2,274,301	1,066,569	31,655	118,177	59,769	21,246	51,966	4,164	6,026	84,430	0
SANTA CATARINA TAYATA	2,133,930	685,506	27,801	107,216	18,066	19,770	34,124	3,456	5,626	40,778	0
SANTA CATARINA TICUA	1,861,409	838,244	27,479	97,172	26,591	13,491	24,056	4,704	2,851	9,803	0
SANTA CATARINA YOSONOTU	1,964,384	789,720	30,665	104,756	35,180	12,625	23,948	5,652	2,120	36,581	0
SANTA CATARINA ZAPOQUILA	983,190	445,044	16,664	54,564	10,863	5,605	7,327	3,204	648	0	0
SANTA CRUZ ACATEPEC	1,676,799	499,668	25,386	89,019	43,877	12,467	30,222	4,224	2,712	0	0
SANTA CRUZ AMILPAS	12,850,251	4,931,085	148,239	617,764	364,856	134,611	343,319	14,136	42,571	64,240	0
SANTA CRUZ DE BRAVO	870,075	442,304	14,112	47,279	9,887	5,364	7,694	2,640	805	10,986	0
SANTA CRUZ ITUNDUIA	8,817,977	1,835,208	117,221	445,910	291,313	80,100	221,046	15,720	22,341	211,894	0
SANTA CRUZ MIXTEPEC	2,953,483	1,751,707	40,672	150,451	100,639	24,479	68,752	6,192	6,215	0	0
SANTA CRUZ NUNDACO	3,487,651	566,196	47,778	180,470	79,777	33,521	77,918	5,916	9,759	78,967	0
SANTA CRUZ PAPALUTLA	2,128,775	653,320	30,239	110,937	61,081	18,554	47,155	4,308	4,927	48,732	0
SANTA CRUZ TACACHE DE MINA	2,370,886	1,654,755	32,138	119,607	80,222	19,215	53,697	4,896	4,781	156,969	0
SANTA CRUZ TACAHUA	1,599,267	770,264	24,784	85,449	32,037	10,963	22,395	4,320	2,088	3,730	0
SANTA CRUZ TAYATA	1,170,098	469,230	18,105	61,773	16,162	8,107	13,737	3,876	1,560	0	0
SANTA CRUZ XITLA	3,716,596	1,125,661	51,966	191,149	129,268	31,129	88,391	7,800	7,965	71,884	0
SANTA CRUZ XOXOCTLAN	117,236,007	26,327,631	1,337,347	5,606,303	2,758,824	1,252,942	2,987,098	136,404	401,398	7,859,218	0
SANTA CRUZ ZENZONTEPEC	17,625,364	2,012,030	213,232	838,764	508,470	143,371	375,475	32,136	36,598	89,489	0
SANTA GERTRUDIS	2,690,910	1,180,637	36,148	134,784	78,746	21,508	55,595	5,700	5,277	0	0



GOBIERNO DEL ESTADO
DE OAXACA

MUNICIPIO	FONDO GENERAL DE PARTICIPACIONES	FONDO DE FOMENTO MUNICIPAL	FONDO DE IMPUESTOS ESPECIALES SOBRE PRODUCCION Y SERVICIOS	FONDO DE FISCALIZACION Y RECAUDACIÓN	FONDO DE COMPENSACION	IMPUESTO SOBRE AUTOMÓVILES NUEVOS	IMPUESTO A LAS VENTAS FINALES DE GASOLINAS Y DIESEL	FONDO DE COMPENSACION DEL IMPUESTO SOBRE AUTOMOVILES NUEVOS ISAN	ISR ARTICULO 126	ISR 3-B	TOTAL
SANTA INES DEL MONTE	2,622,907	2,157,480	38,667	137,650	75,344	20,152	51,555	6,252	4,620	124,242	0
SANTA INES YATZECHE	1,906,926	984,730	31,373	104,837	24,462	12,223	19,093	5,736	1,993	74,022	0
SANTA LUCIA DEL CAMINO	53,708,380	12,659,056	682,200	2,721,159	1,395,168	601,289	1,472,098	69,120	195,923	4,363,871	0
SANTA LUCIA MIAHUATLAN	3,135,445	1,549,639	45,515	163,305	89,621	24,421	62,722	7,332	5,710	66,328	0
SANTA LUCIA MONTEVERDE	5,539,410	1,798,494	76,229	281,879	179,330	45,846	126,177	11,784	11,622	406,309	0
SANTA LUCIA OCOTLAN	3,578,790	1,370,734	49,178	182,531	112,873	30,130	81,039	7,236	7,782	181,508	0
SANTA MARIA ALOTEPEC	2,394,295	467,568	33,830	123,640	75,507	19,992	53,693	5,232	5,089	0	0
SANTA MARIA APAZCO	2,136,836	698,496	33,359	114,346	43,205	14,338	29,622	6,000	2,622	0	0
SANTA MARIA LA ASUNCION	3,117,504	754,512	45,786	163,285	86,128	24,136	60,919	7,452	5,586	90,295	0
HEROICA CIUDAD DE TLAXIACO	42,808,026	14,020,464	510,144	2,062,583	1,094,913	417,412	1,021,884	62,688	124,925	3,760,739	0
AYOQUEZCO DE ALDAMA	4,864,731	2,168,906	63,504	241,732	132,176	41,076	102,673	9,180	10,743	148,705	0
SANTA MARIA ATZOMPA	34,715,316	10,340,323	401,035	1,685,809	1,148,770	386,341	1,049,295	30,096	126,728	0	0
SANTA MARIA CAMOTLAN	2,607,091	890,667	32,980	126,346	46,535	19,827	40,364	5,004	4,660	0	0
SANTA MARIA COLOTEPEC	43,909,407	9,283,271	505,733	2,154,051	736,123	536,878	1,177,764	31,104	185,175	2,708,468	0
SANTA MARIA CORTIJO	1,362,340	488,052	21,389	73,226	28,822	9,239	19,408	3,792	1,717	0	0
SANTA MARIA COYOTEPEC	5,014,621	1,758,838	60,609	248,205	102,895	54,986	125,224	5,292	17,812	124,702	0
SANTA MARIA CHACHOAPAM	1,745,044	763,559	24,415	89,888	20,839	14,726	26,333	3,588	3,805	37,523	0
VILLA DE CHILAPA DE DIAZ	3,859,235	1,007,455	48,239	191,562	49,340	39,313	77,352	5,676	12,080	88,756	0
SANTA MARIA CHILCHOTLA	16,087,434	3,039,516	216,724	813,755	559,728	138,808	401,561	31,524	36,856	235,486	0
SANTA MARIA CHIMALAPA	6,834,672	864,912	90,431	340,727	256,494	60,011	179,416	12,492	16,495	297,483	0
SANTA MARIA DEL ROSARIO	1,136,960	661,220	17,217	59,998	13,566	7,868	12,633	3,000	1,539	42,956	0
SANTA MARIA DEL TULE	12,735,672	3,010,826	152,200	623,949	247,566	137,194	305,811	15,120	43,969	311,839	0
SANTA MARIA ECATEPEC	3,091,872	998,797	45,386	161,347	92,746	24,100	62,699	8,004	5,613	52,824	0
SANTA MARIA GUELACE	1,274,111	663,034	20,265	68,921	24,835	8,470	16,778	3,600	1,514	29,105	0
SANTA MARIA GUIENAGATI	4,099,118	870,077	50,000	195,361	85,527	31,339	69,224	7,248	7,477	135,658	0
SANTA MARIA HUATULCO	229,554,406	36,294,784	2,651,321	11,100,848	1,392,686	2,680,121	4,912,351	221,364	905,252	11,941,800	0



GOBIERNO DEL ESTADO
DE OAXACA

MUNICIPIO	FONDO GENERAL DE PARTICIPACIONES	FONDO DE FOMENTO MUNICIPAL	FONDO DE IMPUESTOS ESPECIALES SOBRE PRODUCCION Y SERVICIOS	FONDO DE FISCALIZACION Y RECAUDACION	FONDO DE COMPENSACION	IMPUESTO SOBRE AUTOMOVILES NUEVOS	IMPUESTO A LAS VENTAS FINALES DE GASOLINAS Y DIESEL	FONDO DE COMPENSACION DEL IMPUESTO SOBRE AUTOMOVILES NUEVOS ISAN	ISR ARTICULO 126	ISR 3-B	TOTAL
SANTA MARIA HUAZOLITLAN	8,271,366	3,065,722	106,950	410,296	325,461	72,613	220,185	15,264	19,727	0	0
SANTA MARIA IPALAPA	3,812,652	647,448	52,688	195,075	132,315	32,242	91,163	7,836	8,359	244,002	0
SANTA MARIA IXCATLAN	1,262,054	686,235	20,909	69,404	12,428	7,631	10,012	3,912	1,076	0	0
SANTA MARIA JACATEPEC	8,320,155	5,007,564	110,458	418,184	261,538	73,274	196,822	16,116	19,871	444,093	83,920
SANTA MARIA JALAPA DEL MARQUES	8,575,229	1,462,488	111,224	424,596	320,472	81,124	235,064	19,584	23,360	0	0
SANTA MARIA JALTIANGUIS	1,294,018	727,039	20,132	69,309	16,202	9,060	14,776	3,588	1,780	25,435	0
SANTA MARIA LACHIXIO	2,252,127	574,596	31,919	115,337	45,155	17,138	36,389	5,400	3,912	22,691	0
SANTA MARIA MIXTEQUILLA	6,068,976	2,545,682	86,692	310,764	128,048	45,250	97,271	15,672	10,023	0	0
SANTA MARIA NATIVITAS	1,294,332	510,348	18,697	65,615	16,448	7,407	10,973	3,540	973	16,859	0
SANTA MARIA NDUAYACO	1,045,717	400,932	17,307	57,431	12,255	6,261	8,883	3,252	863	2,639	0
SANTA MARIA OZOLOTEPEC	3,548,712	2,578,475	51,203	184,080	102,016	27,367	70,089	8,280	6,335	70,717	0
SANTA MARIA PAPALO	2,984,423	1,325,121	40,556	151,072	55,591	24,712	51,841	6,048	6,288	93,749	0
SANTA MARIA PEÑALES	7,030,489	887,664	95,098	358,014	239,966	62,618	176,087	13,032	17,123	141,556	0
SANTA MARIA PETAPA	11,707,152	1,792,332	146,846	580,134	453,649	115,345	341,166	17,700	34,605	0	0
SANTA MARIA QUIEGOLANI	2,208,076	658,848	33,221	117,299	59,836	17,099	42,200	5,328	3,941	0	0
SANTA MARIA SOLA	1,823,835	614,184	28,406	97,672	40,863	12,626	27,567	5,064	2,439	52,686	0
SANTA MARIA TATALTEPEC	944,582	603,210	15,879	52,107	8,608	5,206	5,891	3,060	536	0	0
SANTA MARIA TECOMAVACA	1,700,844	978,702	24,357	88,197	49,832	13,563	34,883	3,792	3,276	8,246	0
SANTA MARIA TEMAXCALAPA	1,521,695	674,568	24,110	81,754	24,672	9,763	17,243	4,524	1,624	11,972	0
SANTA MARIA TEMAXCALTEPEC	2,565,129	577,560	37,480	134,325	71,862	20,297	51,384	5,928	4,831	116,721	0
SANTA MARIA TEOPOXCO	4,218,769	809,424	55,386	209,901	107,031	35,141	85,273	8,184	9,057	66,192	0
SANTA MARIA TEPANTLALI	3,136,873	918,168	43,330	159,795	95,660	25,478	67,805	6,660	6,328	129,688	0
SANTA MARIA TEXCATITLAN	1,375,140	523,404	21,915	74,205	23,700	8,774	16,293	4,032	1,441	0	0
SANTA MARIA TLAHUITOLTEPEC	10,504,370	865,716	118,410	480,634	259,834	77,425	187,375	16,704	17,980	110,871	0
SANTA MARIA TLALIXTAC	2,055,004	631,668	32,150	109,926	49,490	14,698	33,513	6,300	2,975	0	0



GOBIERNO DEL ESTADO
DE OAXACA

MUNICIPIO	FONDO GENERAL DE PARTICIPACIONES	FONDO DE FOMENTO MUNICIPAL	FONDO DE IMPUESTOS ESPECIALES SOBRE PRODUCCION Y SERVICIOS	FONDO DE FISCALIZACION Y RECAUDACION	FONDO DE COMPENSACION	IMPUESTO SOBRE AUTOMOVILES NUEVOS	IMPUESTO A LAS VENTAS FINALES DE GASOLINAS Y DIESEL	FONDO DE COMPENSACION DEL IMPUESTO SOBRE AUTOMOVILES NUEVOS ISAN	ISR ARTICULO 126	ISR 3-B	TOTAL
SANTA MARIA TONAMECA	1,700,844	978,702	24,357	88,197	49,832	13,563	34,883	3,792	3,276	8,246	0
SANTA MARIA TOTOLAPILLA	1,824,834	950,028	26,913	95,790	22,013	14,219	24,492	4,428	3,315	26,320	0
SANTA MARIA XADANI	7,000,294	1,692,036	89,755	351,005	250,921	71,130	201,168	11,484	21,729	67,250	0
SANTA MARIA YALINA	812,988	433,233	13,413	44,545	6,803	4,921	5,958	2,532	693	12,743	0
SANTA MARIA YAVESIA	926,835	419,367	13,592	47,900	11,892	6,099	9,841	2,388	1,104	0	0
SANTA MARIA YOLOTEPEC	1,334,068	585,371	20,555	71,844	13,089	10,377	16,565	3,300	2,388	0	0
SANTA MARIA YOSOYUA	1,969,001	620,868	29,949	104,571	46,211	14,253	32,103	5,064	2,983	27,859	0
SANTA MARIA YUCUHITI	5,179,370	1,839,882	69,761	261,287	162,863	44,800	120,078	10,872	11,904	450,444	0
SANTA MARIA ZACATEPEC	12,997,960	3,719,998	167,387	654,001	462,516	129,026	365,610	19,416	38,805	0	0
SANTA MARIA ZANIZA	2,130,674	511,668	30,538	110,423	66,016	16,738	44,897	4,776	3,973	62,432	0
SANTA MARIA ZOQUITLAN	2,851,784	1,459,345	40,926	147,720	89,186	22,982	61,363	6,804	5,602	35,303	0
SANTIAGO AMOLTEPEC	9,508,581	1,021,812	127,639	481,515	365,276	83,881	254,179	17,880	22,760	0	0
SANTIAGO APOALA	1,629,730	600,590	26,239	88,596	26,891	10,590	19,290	4,740	1,798	19,626	0
SANTIAGO APOSTOL	4,503,378	1,847,354	61,893	227,858	118,234	35,447	87,105	9,984	8,501	0	0
SANTIAGO ASTATA	3,756,353	409,152	49,170	191,057	106,118	37,939	96,571	5,544	11,536	228,736	0
SANTIAGO ATITLAN	2,820,856	557,856	40,249	146,220	95,658	23,098	64,792	6,276	5,750	0	0
SANTIAGO AYUQUILILLA	2,858,874	1,285,854	39,382	145,432	78,054	23,469	58,728	6,156	5,897	147,178	0
SANTIAGO CACALOXTEPEC	1,834,477	1,258,013	26,225	94,758	45,142	14,344	33,714	4,248	3,385	0	0
SANTIAGO CAMOTLAN	3,309,587	681,000	48,100	172,785	90,471	27,182	67,431	8,040	6,745	135,468	0
SANTIAGO COMALTEPEC	2,461,529	795,135	31,667	120,701	31,570	19,165	34,388	4,596	4,620	109,526	0
SANTIAGO CHAZUMBA	4,863,789	2,037,605	64,428	244,924	132,922	43,511	108,683	8,904	11,978	0	0
SANTIAGO CHOAPAM	4,378,945	809,592	62,290	226,052	140,699	34,910	95,321	9,876	8,434	0	0
SANTIAGO DEL RIO	1,381,740	639,812	20,771	72,682	14,150	9,600	14,641	3,552	1,892	38,003	0
SANTIAGO HUAJOLOTITLAN	4,510,612	1,948,210	59,593	225,567	125,610	38,863	97,850	8,904	10,335	327,476	0
SANTIAGO HUAUCLILLA	1,083,473	537,203	17,427	58,693	14,257	6,872	10,803	3,252	1,104	33,879	0
SANTIAGO IHUITLAN PLUMAS	1,087,791	469,719	17,585	59,586	9,257	7,572	10,606	3,084	1,457	13,842	0
SANTIAGO IXCUINTEPEC	1,688,221	535,368	25,431	89,352	44,015	12,552	30,233	4,260	2,733	0	0



GOBIERNO DEL ESTADO
DE OAXACA

MUNICIPIO	FONDO GENERAL DE PARTICIPACIONES	FONDO DE FOMENTO MUNICIPAL	FONDO DE IMPUESTOS ESPECIALES SOBRE PRODUCCION Y SERVICIOS	FONDO DE FISCALIZACION Y RECAUDACION	FONDO DE COMPENSACION	IMPUESTO SOBRE AUTOMOVILES NUEVOS	IMPUESTO A LAS VENTAS FINALES DE GASOLINAS Y DIESEL	FONDO DE COMPENSACION DEL IMPUESTO SOBRE AUTOMOVILES NUEVOS ISAN	ISR ARTICULO 126	ISR 3-B	TOTAL
SANTIAGO IXTAYUTLA	9,539,489	992,436	126,534	481,956	365,482	86,800	261,704	16,908	24,261	0	0
SANTIAGO JAMILTEPEC	14,140,787	21,024,351	180,107	701,329	518,640	130,410	378,290	22,992	37,108	785,006	0
SANTIAGO JOCOTEPEC	9,925,854	3,023,736	133,656	502,198	381,540	85,935	258,398	19,332	22,894	0	187,830
SANTIAGO JUXTLAHUACA	26,722,279	14,441,204	346,023	1,330,110	931,207	236,426	674,454	46,620	64,743	1,192,067	0
SANTIAGO LACHIGUIRI	3,903,065	639,000	54,126	199,782	118,401	32,472	85,705	8,112	8,271	29,871	0
SANTIAGO LALOPA	1,238,971	735,706	20,789	68,671	11,744	7,613	9,859	3,924	1,112	36,516	0
SANTIAGO LAOLLAGA	5,442,652	2,196,653	87,692	296,501	91,887	36,423	66,629	15,780	6,549	263	0
SANTIAGO LAXOPA	1,655,236	800,626	25,277	87,769	35,241	11,601	24,570	4,440	2,305	83,814	0
SANTIAGO LLANO GRANDE	2,728,001	666,629	38,535	140,727	93,201	22,324	62,711	5,916	5,568	0	0
SANTIAGO MATATLAN	10,365,311	6,620,688	139,245	525,650	274,767	92,206	227,810	19,260	25,209	161,966	0
SANTIAGO MILTEPEC	1,031,289	469,112	16,673	56,550	11,455	7,332	11,436	2,916	1,457	43,698	0
SANTIAGO MINAS	1,871,645	1,098,965	28,568	99,089	35,767	12,790	25,617	5,016	2,444	163,811	0
SANTIAGO NACALTEPEC	1,875,452	458,880	28,440	99,062	43,410	13,070	29,123	4,992	2,582	24,781	0
SANTIAGO NEJAPILLA	746,399	385,429	12,869	41,604	4,728	4,067	3,689	2,640	387	33,169	0
SANTIAGO NUNDICHE	1,746,700	875,759	26,352	92,280	36,086	12,524	26,595	4,452	2,595	60,954	0
SANTIAGO NUYOO	2,741,130	697,752	37,854	140,923	51,417	24,058	51,031	5,256	6,463	102,449	0
SANTIAGO PINOTEPA NACIONAL	58,992,401	16,007,451	704,410	2,833,091	1,513,713	531,112	1,305,140	83,316	149,693	7,169,608	0
SANTIAGO SUCHILQUITONGO	7,134,640	2,035,308	89,773	349,839	298,294	63,446	197,956	12,300	17,521	459,870	0
SANTIAGO TAMAZOLA	4,543,268	1,607,128	59,145	225,466	120,488	38,429	95,111	8,556	10,075	0	0
SANTIAGO TAPEXTLA	2,873,637	933,348	41,630	149,588	83,739	22,469	58,166	6,684	5,286	178,927	0
VILLA TEJUPAM DE LA UNION	2,727,716	2,958,655	36,653	137,978	65,818	23,383	55,075	5,088	6,182	0	0
SANTIAGO TENANGO	3,451,734	1,094,979	34,754	146,679	53,384	28,086	55,089	6,324	7,156	8,141	0
SANTIAGO TEPETLAPA	855,534	504,768	14,276	47,021	3,547	4,935	4,281	2,784	606	0	0
SANTIAGO TETEPEC	4,236,311	835,500	59,318	216,864	132,277	33,577	90,214	9,300	8,097	68,084	0
SANTIAGO TEXCALCINGO	2,918,300	690,480	41,008	150,825	80,015	24,905	62,337	6,024	6,493	0	0
SANTIAGO TEXTITLAN	3,738,968	683,496	50,435	189,589	133,454	33,382	95,472	7,452	9,135	40,697	0
SANTIAGO TILANTONGO	4,008,747	1,563,872	58,510	209,107	74,157	31,350	64,336	9,792	7,355	180,316	0



GOBIERNO DEL ESTADO
DE OAXACA

MUNICIPIO	FONDO GENERAL DE PARTICIPACIONES	FONDO DE FOMENTO MUNICIPAL	FONDO DE IMPUESTOS ESPECIALES SOBRE PRODUCCION Y SERVICIOS	FONDO DE FISCALIZACION Y RECAUDACIÓN	FONDO DE COMPENSACION	IMPUESTO SOBRE AUTOMÓVILES NUEVOS	IMPUESTO A LAS VENTAS FINALES DE GASOLINAS Y DIESEL	FONDO DE COMPENSACION DEL IMPUESTO SOBRE AUTOMOVILES NUEVOS ISAN	ISR ARTICULO 126	ISR 3-B	TOTAL
SANTIAGO TILLO	1,008,186	494,527	15,382	53,495	14,890	7,233	12,898	2,724	1,495	17,824	0
SANTIAGO TLAZOYALTEPEC	4,536,933	1,196,088	63,362	234,231	168,590	39,733	116,932	9,168	10,628	0	0
SANTIAGO XANICA	2,859,610	697,212	42,220	150,170	80,783	21,971	55,851	6,864	5,034	32,359	0
SANTIAGO XIACUI	1,752,300	540,912	24,980	90,214	51,888	13,434	34,655	4,092	3,094	28,427	0
SANTIAGO YAITEPEC	3,634,469	1,709,097	51,700	187,826	112,625	29,296	78,707	8,136	7,170	31,033	0
SANTIAGO YAVEO	5,889,667	1,325,136	83,671	304,723	202,466	49,362	139,840	13,344	12,584	79,805	2,576,324
SANTIAGO YOLOMECATL	3,271,404	986,999	41,124	161,529	52,634	31,695	65,399	5,484	9,381	161,116	0
SANTIAGO YOSONDUA	6,479,045	1,880,940	89,236	331,909	215,601	56,254	155,540	12,840	14,972	202,006	0
SANTIAGO YUCUYACHI	1,353,879	646,458	21,225	72,927	27,056	9,476	19,401	3,684	1,866	20,638	0
SANTIAGO ZACATEPEC	4,331,052	744,636	59,076	218,513	134,924	35,158	95,177	9,696	8,735	213,131	0
SANTIAGO ZOOCHILA	1,796,594	638,150	24,137	88,134	11,616	11,420	14,075	4,452	1,994	49,379	0
NUEVO ZOQUIAPAM	2,336,342	949,848	31,579	117,029	43,264	17,965	36,918	5,064	4,210	120,102	0
SANTO DOMINGO INGENIO	16,216,179	1,215,058	198,956	827,859	210,728	205,994	429,378	9,768	72,186	0	0
SANTO DOMINGO ALBARRADAS	1,263,671	606,483	19,973	68,414	21,677	8,906	16,832	3,456	1,762	80,194	0
SANTO DOMINGO ARMENTA	2,791,743	1,141,228	39,822	144,246	85,040	22,077	58,372	6,336	5,285	0	0
SANTO DOMINGO CHIHUITAN	1,779,455	481,561	23,670	89,671	44,238	15,434	36,842	3,228	4,135	0	0
SANTO DOMINGO DE MORELOS	7,768,536	1,556,016	100,543	386,006	303,141	68,674	209,238	14,088	18,780	104,889	0
SANTO DOMINGO IXCATLAN	1,403,394	449,050	22,549	76,321	20,484	9,294	15,860	4,032	1,644	24,203	0
SANTO DOMINGO NUXAA	3,084,595	1,620,359	43,578	158,908	89,143	24,877	64,191	6,756	6,100	39,656	0
SANTO DOMINGO OZOLOTEPEC	1,448,478	535,212	23,085	78,584	29,691	9,857	20,335	4,056	1,837	28,370	0
SANTO DOMINGO PETAPA	6,317,280	2,089,686	86,033	321,519	245,189	54,692	164,218	12,456	14,543	105,003	0
SANTO DOMINGO ROAYAGA	1,570,760	610,536	25,462	85,607	25,090	10,059	17,783	4,656	1,652	53,048	0
SANTO DOMINGO TEHUANTEPEC	74,092,386	25,399,091	924,680	3,687,149	1,852,436	759,045	1,839,033	98,472	234,410	5,318,369	0
SANTO DOMINGO TEJOMULCO	4,751,464	926,287	63,633	240,948	142,288	42,594	111,482	8,580	11,735	198,700	0
SANTO DOMINGO TEPUXTEPEC	4,500,905	1,437,640	60,075	226,901	160,311	40,341	116,361	9,000	11,091	0	0
SANTO DOMINGO TLATAYAPAM	844,019	425,979	13,345	45,586	3,090	5,640	6,114	2,280	1,018	0	0
SANTO DOMINGO TOMALTEPEC	3,098,637	1,756,146	42,012	157,987	92,393	27,981	72,649	5,904	7,737	244,704	0



GOBIERNO DEL ESTADO
DE OAXACA

MUNICIPIO	FONDO GENERAL DE PARTICIPACIONES	FONDO DE FOMENTO MUNICIPAL	FONDO DE IMPUESTOS ESPECIALES SOBRE PRODUCCION Y SERVICIOS	FONDO DE FISCALIZACION Y RECAUDACION	FONDO DE COMPENSACION	IMPUESTO SOBRE AUTOMOVILES NUEVOS	IMPUESTO A LAS VENTAS FINALES DE GASOLINAS Y DIESEL	FONDO DE COMPENSACION DEL IMPUESTO SOBRE AUTOMOVILES NUEVOS ISAN	ISR ARTICULO 126	ISR 3-B	TOTAL
SANTO DOMINGO TONALA	6,484,064	3,583,495	86,785	324,559	200,542	53,217	141,914	13,800	13,441	200,289	0
SANTO DOMINGO TONALTEPEC	980,163	484,351	16,557	54,320	6,789	5,582	5,742	3,144	650	16,495	0
SANTO DOMINGO XAGACIA	1,440,857	492,936	22,289	77,022	32,418	10,121	22,263	3,876	2,010	49,474	0
SANTO DOMINGO YANHUITLAN	3,327,019	992,041	42,419	162,768	44,556	29,191	55,312	7,104	7,917	0	0
SANTO DOMINGO YODOHINO	943,791	430,901	14,845	50,357	8,938	5,601	7,143	2,748	773	46,608	0
SANTO DOMINGO ZANATEPEC	12,608,342	3,519,685	135,293	560,152	339,900	112,010	279,409	21,852	30,912	348,623	0
SANTOS REYES NOPALA	11,563,227	5,980,008	150,063	578,577	451,196	106,709	320,053	19,668	30,284	0	0
SANTOS REYES PAPALO	3,188,401	1,623,078	44,594	163,953	67,135	27,099	59,924	6,900	7,031	219,010	0
SANTOS REYES TEPEJILLO	1,747,929	652,187	25,702	91,323	24,381	13,403	24,218	4,428	3,060	53,837	0
SANTOS REYES YUCUNA	1,762,109	577,488	27,506	94,668	39,314	12,332	27,078	4,764	2,427	0	0
SANTO TOMAS JALIEZA	4,019,477	1,887,627	52,908	200,452	105,393	34,731	85,629	8,100	9,266	189,661	0
SANTO TOMAS MAZALTEPEC	2,259,495	581,496	32,528	117,409	71,274	17,899	47,870	5,124	4,279	33,679	0
SANTO TOMAS OCOTEPEC	3,474,581	1,349,076	48,581	178,770	109,394	29,182	78,521	7,248	7,491	10,856	0
SANTO TOMAS TAMAZULAPAN	2,886,262	1,334,562	39,840	147,588	74,063	24,231	58,517	5,844	6,235	157,592	0
SAN VICENTE COATLAN	3,875,176	1,294,519	51,502	195,158	94,059	34,291	81,727	7,320	9,340	22,185	0
SAN VICENTE LACHIXIO	3,520,681	662,904	47,442	177,678	87,093	29,011	69,190	6,792	7,363	51,638	0
SAN VICENTE NUÑU	1,267,521	564,411	20,079	69,049	12,260	9,914	15,656	3,516	2,270	15,197	0
SILCAYOAPAM	7,090,302	3,076,406	95,862	356,031	181,815	56,141	135,631	15,180	13,609	285,394	0
SITIO DE XITLAPEHUA	1,331,083	673,845	21,612	72,685	19,383	8,566	14,274	3,924	1,417	26,019	0
SOLEDAD ETLA	3,939,056	1,267,188	50,992	196,806	173,514	36,143	115,430	6,624	10,215	0	0
VILLA DE TAMAZULAPAM DEL PROGRESO	8,418,081	3,123,787	104,438	412,915	228,664	82,026	204,739	14,112	24,413	0	0
TANETZE DE ZARAGOZA	1,805,297	706,992	26,347	93,555	42,410	12,850	29,030	4,500	2,653	21,760	0
TANICHE	1,429,325	778,411	22,670	77,196	24,083	9,486	17,399	4,020	1,687	31,915	0
TATALTEPEC DE VALDES	4,879,212	1,298,182	66,566	249,820	171,334	44,767	127,043	9,396	12,531	27,874	0
TEOCOCUILCO DE MARCOS PEREZ	2,467,560	831,325	33,245	126,772	27,984	23,870	44,619	3,948	7,001	54,963	0
TEOTITLAN DE FLORES MAGON	14,599,043	5,657,973	202,454	757,191	276,600	134,670	288,167	25,836	37,838	408,311	0



GOBIERNO DEL ESTADO
DE OAXACA

MUNICIPIO	FONDO GENERAL DE PARTICIPACIONES	FONDO DE FOMENTO MUNICIPAL	FONDO DE IMPUESTOS ESPECIALES SOBRE PRODUCCION Y SERVICIOS	FONDO DE FISCALIZACION Y RECAUDACION	FONDO DE COMPENSACION	IMPUESTO SOBRE AUTOMOVILES NUEVOS	IMPUESTO A LAS VENTAS FINALES DE GASOLINAS Y DIESEL	FONDO DE COMPENSACION DEL IMPUESTO SOBRE AUTOMOVILES NUEVOS ISAN	ISR ARTICULO 126	ISR 3-B	TOTAL
TEOTITLAN DEL VALLE	5,199,610	1,930,017	70,517	264,199	173,017	47,746	131,124	11,148	13,360	0	0
TEOTONGO	1,673,518	874,609	24,403	86,828	27,403	12,010	22,616	4,080	2,516	52,831	0
TEPELME MEME VILLA DE MORELOS	3,134,858	1,192,877	41,515	154,132	52,640	24,980	49,852	8,172	6,089	114,707	0
HEROICA VILLA DE TEZOATLAN DE SEGURA Y LUNA, CUNA DE LA INDEPENDENCIA DE OAXACA	9,966,509	3,218,160	134,277	499,488	309,952	77,534	208,478	20,760	18,448	703,327	0
SAN JERONIMO TLAOCOCHAHUAYA	6,893,208	2,401,113	83,411	330,967	156,845	61,826	143,609	12,012	17,288	281,686	0
TLACOLULA DE MATAMOROS	38,352,061	11,987,885	440,717	1,845,127	829,386	414,996	962,584	41,568	133,855	3,149,367	0
TLACOTEPEC PLUMAS	1,043,110	705,150	15,939	55,323	11,186	7,768	12,417	3,000	1,683	20,287	0
TLALIXTAC DE CABRERA	19,327,773	4,273,433	226,127	935,363	331,971	207,084	446,277	23,640	66,262	90,415	0
TOTONTEPEC VILLA DE MORELOS	5,062,408	1,399,224	67,341	251,331	159,111	40,208	108,798	11,400	9,799	95,793	0
TRINIDAD ZAACHILA	2,722,482	918,264	38,162	140,432	92,896	22,987	64,252	5,580	5,931	0	0
LA TRINIDAD VISTA HERMOSA	1,006,591	512,421	16,654	55,774	8,339	7,047	9,747	3,024	1,358	17,960	0
UNION HIDALGO	15,769,616	8,255,159	204,408	784,068	400,491	146,579	353,197	31,572	41,733	0	0
VALERIO TRUJANO	1,426,203	384,000	21,266	74,923	37,468	10,403	25,024	3,612	2,214	0	0
SAN JUAN BAUTISTA VALLE NACIONAL	16,230,853	4,162,964	215,718	819,398	627,529	147,025	437,730	30,012	40,897	1,046,686	0
VILLA DIAZ ORDAZ	8,315,144	2,394,494	107,323	419,625	175,027	85,530	194,783	12,900	26,346	373,567	0
YAXE	4,934,947	2,406,703	75,396	262,318	79,373	34,881	64,730	12,828	7,029	0	0
MAGDALENA YODOCONO DE PORFIRIO DIAZ	2,055,483	840,607	28,224	104,596	45,816	17,328	39,149	4,344	4,474	49,884	0
YOGANA	1,630,594	852,830	25,329	87,348	33,142	11,535	24,122	4,452	2,310	14,719	0
YUTANDUCHI DE GUERRERO	2,176,391	1,002,134	30,191	109,430	32,193	14,926	26,738	5,196	2,958	676	0
VILLA DE ZAACHILA	44,613,441	14,787,427	515,990	2,146,190	1,256,917	462,405	1,186,163	48,552	145,243	0	0
SAN MATEO YACUTINDO	3,076,208	745,788	43,596	158,286	84,425	23,888	59,813	6,864	5,603	93,136	0
ZAPOTITLAN LAGUNAS	2,941,394	662,088	42,426	152,660	90,361	23,199	61,847	6,960	5,516	0	0
ZAPOTITLAN PALMAS	1,818,317	923,600	25,764	94,129	45,978	15,037	35,971	3,864	3,791	57,879	0
SANTA INES DE ZARAGOZA	1,916,359	885,477	28,807	100,671	39,067	13,311	27,812	5,076	2,622	8,536	0
ZIMATLAN DE ALVAREZ	21,319,834	6,551,940	260,481	1,040,517	602,050	211,180	537,897	32,268	63,670	0	0



GOBIERNO DEL ESTADO
DE OAXACA

4.2.- FONDOS DE APORTACIONES PARA LA INFRAESTRUCTURA SOCIAL MUNICIPAL (FISM) Y PARA EL FORTALECIMIENTO DE LOS MUNICIPIOS Y DE LAS DEMARCACIONES TERRITORIALES DEL DISTRITO FEDERAL (FORTAMUN).

MUNICIPIO	FONDO DE APORTACIONES PARA LA INFRAESTRUCTURA SOCIAL MUNICIPAL	FONDO DE APORTACIONES PARA EL FORTALECIMIENTO DE LOS MUNICIPIOS
ABEJONES	4,407,799	752,667
ACATLAN DE PEREZ FIGUEROA	71,770,049	40,422,875
ASUNCION CACALOTEPEC	9,071,762	2,279,475
ASUNCION CUYOTEPEJI	2,953,057	990,726
ASUNCION IXTALTEPEC	16,078,041	13,658,058
ASUNCION NOCHIXTLAN	31,822,009	18,314,559
ASUNCION OCOTLAN	10,666,123	2,143,441
ASUNCION TLACOLULITA	2,729,992	656,904
AYOTZINTEPEC	19,363,921	6,136,774
EL BARRIO DE LA SOLEDAD	11,954,501	12,058,756
CALIHUALA	4,296,707	1,254,741
CANDELARIA LOXICHA	37,801,605	9,993,177
CIENEGA DE ZIMATLAN	5,221,396	2,723,378
CIUDAD IXTEPEC	19,924,235	25,132,401
COATECAS ALTAS	19,464,206	4,793,431
COICOYAN DE LAS FLORES	49,419,847	8,558,548
LA COMPAÑIA	10,808,336	3,228,138
CONCEPCION BUENAVISTA	3,228,375	673,014
CONCEPCION PAPALO	8,144,343	2,464,733
CONSTANCIA DEL ROSARIO	15,051,490	4,337,894
COSOLAPA	22,471,269	12,966,250
COSOLTEPEC	3,246,204	718,657
CUILAPAM DE GUERRERO	44,524,145	24,058,443
CUYAMECALCO VILLA DE ZARAGOZA	14,269,306	3,261,252
CHAHUITES	18,295,436	10,163,220
CHALCATONGO DE HIDALGO	20,203,502	8,086,007
CHIHUIHUITLAN DE BENITO JUAREZ	8,670,926	1,950,128
HEROICA CIUDAD DE EJUTLA DE CRESPO	34,562,793	20,716,645
ELOXOCHITLAN DE FLORES MAGON	21,082,327	3,772,277
EL ESPINAL	6,874,572	7,813,043
TAMAZULAPAM DEL ESPIRITU SANTO	22,491,547	6,430,322
FRESNILLO DE TRUJANO	3,699,702	963,877
GUADALUPE ETLA	3,409,367	2,621,352
GUADALUPE DE RAMIREZ	3,205,009	1,152,715
GUELATAO DE JUAREZ	6,892,489	587,992



GOBIERNO DEL ESTADO
DE OAXACA

MUNICIPIO	FONDO DE APORTACIONES PARA LA INFRAESTRUCTURA SOCIAL MUNICIPAL	FONDO DE APORTACIONES PARA EL FORTALECIMIENTO DE LOS MUNICIPIOS
GUEVEA DE HUMBOLDT	13,035,009	4,703,935
MESONES HIDALGO	16,079,416	3,959,324
VILLA HIDALGO	7,112,640	1,687,009
HEROICA CIUDAD DE HUAJUAPAN DE LEON	66,861,248	70,087,377
HUAUTEPEC	32,155,286	5,714,350
HUAUTLA DE JIMENEZ	98,515,225	28,379,333
IXTLAN DE JUAREZ	13,940,483	7,504,280
HEROICA CIUDAD DE JUCHITAN DE ZARAGOZA	119,105,757	101,641,151
LOMA BONITA	55,425,644	36,634,489
MAGDALENA APASCO	7,480,955	7,059,482
MAGDALENA JALTEPEC	8,972,158	2,633,881
SANTA MAGDALENA JICOTLAN	1,883,565	72,492
MAGDALENA MIXTEPEC	5,947,553	1,282,485
MAGDALENA OCOTLAN	3,402,208	1,059,638
MAGDALENA PEÑASCO	13,256,221	3,356,118
MAGDALENA TEITIPAC	18,483,910	4,263,612
MAGDALENA TEQUISISTLAN	11,692,646	5,366,209
MAGDALENA TLACOTEPEC	3,324,462	1,160,769
MAGDALENA ZAHUATLAN	1,888,680	361,566
MARISCALA DE JUAREZ	5,786,004	3,346,273
MARTIRES DE TACUBAYA	3,059,223	1,294,119
MATIAS ROMERO AVENDAÑO	55,271,688	34,172,440
MAZATLAN VILLA DE FLORES	46,506,113	11,385,742
MIAHUATLAN DE PORFIRIO DIAZ	86,716,438	45,083,851
MIXISTLAN DE LA REFORMA	9,275,682	2,225,777
MONJAS	8,460,720	2,589,133
NATIVIDAD	1,809,523	445,692
NAZARENO ETLA	3,774,552	3,842,084
NEJAPA DE MADERO	17,598,917	7,601,831
IXPANTEPEC NIEVES	4,517,766	965,667
SANTIAGO NILTEPEC	10,422,760	4,780,902
OAXACA DE JUAREZ	175,910,602	242,495,184
OCOTLAN DE MORELOS	33,543,862	21,256,309
LA PE	7,439,612	2,731,433
PINOTEPA DE DON LUIS	20,538,769	5,742,094
PLUMA HIDALGO	10,911,271	2,913,110
SAN JOSE DEL PROGRESO	17,426,711	7,212,521
PUTLA VILLA DE GUERRERO	71,055,546	31,012,320
SANTA CATARINA QUIOQUITANI	2,902,481	408,104
REFORMA DE PINEDA	4,950,715	2,380,606
LA REFORMA	6,846,811	3,052,725



GOBIERNO DEL ESTADO
DE OAXACA

MUNICIPIO	FONDO DE APORTACIONES PARA LA INFRAESTRUCTURA SOCIAL MUNICIPAL	FONDO DE APORTACIONES PARA EL FORTALECIMIENTO DE LOS MUNICIPIOS
REYES ETLA	4,581,714	3,910,996
ROJAS DE CUAUHEMOC	2,429,331	1,164,349
SALINA CRUZ	47,058,651	75,569,037
SAN AGUSTIN AMATENGO	4,430,538	1,425,679
SAN AGUSTIN ATENANGO	5,900,882	1,674,479
SAN AGUSTIN CHAYUCO	9,774,654	3,725,738
SAN AGUSTIN DE LAS JUNTAS	9,590,167	10,194,544
SAN AGUSTIN ETLA	4,324,541	3,730,213
SAN AGUSTIN LOXICHA	118,808,377	23,442,708
SAN AGUSTIN TLACOTEPEC	4,189,556	923,604
SAN AGUSTIN YATARENI	8,579,955	4,941,101
SAN ANDRES CABECERA NUEVA	10,819,129	2,578,394
SAN ANDRES DINICUITI	4,630,931	2,065,579
SAN ANDRES HUAXPALTEPEC	12,411,192	5,579,210
SAN ANDRES HUAYAPAM	4,850,463	5,619,484
SAN ANDRES IXTLAHUACA	4,088,750	1,589,457
SAN ANDRES LAGUNAS	2,292,653	463,592
SAN ANDRES NUXIÑO	5,382,311	1,655,685
SAN ANDRES PAXTLAN	17,012,991	4,082,829
SAN ANDRES SINAXTLA	1,790,290	676,593
SAN ANDRES SOLAGA	4,159,566	1,584,983
SAN ANDRES TEOTILALPAM	17,013,562	3,788,386
SAN ANDRES TEPETLAPA	2,712,136	340,982
SAN ANDRES YAA	2,464,602	351,721
SAN ANDRES ZABACHE	3,376,037	669,434
SAN ANDRES ZAUTLA	8,554,908	4,766,582
SAN ANTONINO CASTILLO VELASCO	12,255,100	5,427,066
SAN ANTONINO EL ALTO	8,831,138	2,420,880
SAN ANTONINO MONTE VERDE	18,753,853	6,871,540
SAN ANTONIO ACUTLA	4,415,508	222,846
SAN ANTONIO DE LA CAL	23,172,190	23,521,465
SAN ANTONIO HUITEPEC	13,475,049	2,627,617
SAN ANTONIO NANAHUATIPAM	2,613,144	1,102,597
SAN ANTONIO SINICAHUA	8,626,956	1,492,801
SAN ANTONIO TEPETLAPA	14,946,666	4,361,163
SAN BALTAZAR CHICHICAPAM	6,873,156	2,305,429
SAN BALTAZAR LOXICHA	7,331,679	2,836,143
SAN BALTAZAR YATZACHI EL BAJO	3,651,138	603,206
SAN BARTOLO COYOTEPEC	7,141,116	9,299,579
SAN BARTOLOME AYAUTLA	19,021,280	3,697,100
SAN BARTOLOME LOXICHA	9,091,140	1,980,557



GOBIERNO DEL ESTADO
DE OAXACA

MUNICIPIO	FONDO DE APORTACIONES PARA LA INFRAESTRUCTURA SOCIAL MUNICIPAL	FONDO DE APORTACIONES PARA EL FORTALECIMIENTO DE LOS MUNICIPIOS
SAN BARTOLOME QUIALANA	7,206,154	2,138,071
SAN BARTOLOME YUCUAÑE	2,476,542	657,799
SAN BARTOLOME ZOOGOCHO	1,300,608	401,839
SAN BARTOLO SOYALTEPEC	5,205,775	533,399
SAN BARTOLO YAUTEPEC	3,110,920	584,412
SAN BERNARDO MIXTEPEC	7,679,389	2,531,855
SAN BLAS ATEMPA	42,384,429	17,627,226
SAN CARLOS YAUTEPEC	33,402,960	10,437,079
SAN CRISTOBAL AMATLAN	18,861,588	4,829,230
SAN CRISTOBAL AMOLTEPEC	6,227,394	1,120,496
SAN CRISTOBAL LACHIRIOAG	3,383,228	1,201,043
SAN CRISTOBAL SUCHIXTLAHUACA	1,586,404	318,607
SAN DIONISIO DEL MAR	15,209,216	4,635,918
SAN DIONISIO OCOTEPEC	34,535,974	10,212,443
SAN DIONISIO OCOTLAN	2,834,349	1,235,051
SAN ESTEBAN ATATLAHUACA	20,249,403	3,520,791
SAN FELIPE JALAPA DE DIAZ	124,927,489	25,506,496
SAN FELIPE TEJALAPAM	19,077,800	7,366,455
SAN FELIPE USILA	44,035,178	10,910,516
SAN FRANCISCO CAHUACUA	15,630,486	3,087,629
SAN FRANCISCO CAJONOS	1,722,682	403,629
SAN FRANCISCO CHAPULAPA	9,147,811	1,964,448
SAN FRANCISCO CHINDUA	1,774,972	726,711
SAN FRANCISCO DEL MAR	16,683,844	7,795,143
SAN FRANCISCO HUEHUETLAN	4,520,362	753,560
SAN FRANCISCO IXHUATAN	15,434,217	8,467,262
SAN FRANCISCO JALTEPETONGO	3,631,475	962,087
SAN FRANCISCO LACHIGOLO	5,885,462	4,667,241
SAN FRANCISCO LOGUECHE	10,051,832	2,508,586
SAN FRANCISCO NUXAÑO	2,168,580	336,507
SAN FRANCISCO OZOLOTEPEC	7,025,440	1,952,813
SAN FRANCISCO SOLA	5,475,804	1,806,934
SAN FRANCISCO TELIXTLAHUACA	15,071,810	12,400,632
SAN FRANCISCO TEOPAN	2,248,812	279,229
SAN FRANCISCO TLAPANCINGO	8,414,775	2,212,353
SAN GABRIEL MIXTEPEC	11,743,754	4,394,277
SAN ILDEFONSO AMATLAN	7,913,331	2,084,373
SAN ILDEFONSO SOLA	4,233,564	948,663
SAN ILDEFONSO VILLA ALTA	6,768,557	3,290,786
SAN JACINTO AMILPAS	6,427,490	15,059,572
SAN JACINTO TLACOTEPEC	7,059,371	1,998,456



GOBIERNO DEL ESTADO
DE OAXACA

MUNICIPIO	FONDO DE APORTACIONES PARA LA INFRAESTRUCTURA SOCIAL MUNICIPAL	FONDO DE APORTACIONES PARA EL FORTALECIMIENTO DE LOS MUNICIPIOS
SAN JERONIMO COATLAN	18,876,502	4,955,420
SAN JERONIMO SILACAYOAPILLA	4,034,121	1,278,905
SAN JERONIMO SOSOLA	8,029,119	2,443,254
SAN JERONIMO TAVICHE	7,439,597	1,831,098
SAN JERONIMO TECOATL	6,701,549	1,411,359
SAN JORGE NUCHITA	8,348,004	2,578,394
SAN JOSE AYUQUILA	4,099,515	1,457,898
SAN JOSE CHILTEPEC	24,092,713	10,122,052
SAN JOSE DEL PEÑASCO	7,138,721	1,923,279
SAN JOSE ESTANCIA GRANDE	3,473,731	839,477
SAN JOSE INDEPENDENCIA	14,909,854	3,804,495
SAN JOSE LACHIGUIRI	17,079,413	3,311,370
SAN JOSE TENANGO	110,800,653	16,200,653
SAN JUAN ACHIUTLA	2,900,201	365,146
SAN JUAN ATEPEC	3,615,502	1,303,964
ANIMAS TRUJANO	2,937,973	4,084,619
SAN JUAN BAUTISTA ATATLAHUCA	4,434,521	1,274,430
SAN JUAN BAUTISTA COIXTLAHUACA	8,913,747	2,438,779
SAN JUAN BAUTISTA CUICATLAN	16,536,869	9,276,310
SAN JUAN BAUTISTA GUELACHE	6,499,898	5,989,104
SAN JUAN BAUTISTA JAYACATLAN	4,758,488	1,295,014
SAN JUAN BAUTISTA LO DE SOTO	5,277,952	2,097,797
SAN JUAN BAUTISTA SUCHITEPEC	2,426,279	405,419
SAN JUAN BAUTISTA TLACOATZINTEPEC	8,724,928	1,951,918
SAN JUAN BAUTISTA TLACHICHILCO	5,142,764	1,320,073
SAN JUAN BAUTISTA TUXTEPEC	210,483,536	142,703,925
SAN JUAN CACAHUATEPEC	15,505,062	8,000,090
SAN JUAN CIENEGUILLA	2,746,101	468,962
SAN JUAN COATZOSPAM	10,836,520	1,618,096
SAN JUAN COLORADO	29,546,285	8,599,717
SAN JUAN COMALTEPEC	17,000,174	2,788,710
SAN JUAN COTZOCON	53,024,502	20,086,590
SAN JUAN CHICOMEZUCHIL	1,391,587	264,910
SAN JUAN CHILATECA	2,773,821	1,362,136
SAN JUAN DEL ESTADO	4,893,454	2,512,166
SAN JUAN DEL RIO	2,959,576	1,227,892
SAN JUAN DIUXI	4,834,808	945,083
SAN JUAN EVANGELISTA ANALCO	2,402,604	364,251
SAN JUAN GUELAVIA	7,559,865	2,942,644
SAN JUAN GUICHICOVI	66,350,589	26,671,741
SAN JUAN IHUALTEPEC	3,690,054	442,113



GOBIERNO DEL ESTADO
DE OAXACA

MUNICIPIO	FONDO DE APORTACIONES PARA LA INFRAESTRUCTURA SOCIAL MUNICIPAL	FONDO DE APORTACIONES PARA EL FORTALECIMIENTO DE LOS MUNICIPIOS
SAN JUAN JUQUILA MIXES	12,693,921	3,314,055
SAN JUAN JUQUILA VIJANOS	5,313,777	1,682,534
SAN JUAN LACHAO	11,604,417	4,096,254
SAN JUAN LACHIGALLA	11,774,566	3,166,385
SAN JUAN LAJARCIA	3,140,488	567,408
SAN JUAN LALANA	80,570,981	15,204,557
SAN JUAN DE LOS CUES	5,628,559	2,166,710
SAN JUAN MAZATLAN	69,367,789	17,032,970
SAN JUAN MIXTEPEC -DTO. 08 -	27,139,665	6,211,951
SAN JUAN MIXTEPEC -DTO. 26 -	4,314,412	543,244
SAN JUAN ÑUMI	22,808,160	5,166,632
SAN JUAN OZOLOTEPEC	12,269,821	3,052,725
SAN JUAN PETLAPA	24,145,211	2,789,605
SAN JUAN QUIAHIJE	11,628,663	3,761,537
SAN JUAN QUIOTEPEC	6,446,080	1,819,463
SAN JUAN SAYULTEPEC	2,018,964	786,674
SAN JUAN TABAA	3,024,670	1,110,651
SAN JUAN TAMAZOLA	17,587,977	2,975,758
SAN JUAN TEITA	2,889,514	486,861
SAN JUAN TEITIPAC	7,374,316	2,387,766
SAN JUAN TEPEUXILA	8,401,009	2,409,245
SAN JUAN TEPOSCOLULA	3,660,534	1,337,077
SAN JUAN YAAE	4,238,617	1,276,220
SAN JUAN YATZONA	2,069,792	393,785
SAN JUAN YUCUITA	2,329,272	575,462
SAN LORENZO	21,453,738	5,282,977
SAN LORENZO ALBARRADAS	7,619,516	2,658,940
SAN LORENZO CACAOTEPEC	13,802,842	16,412,759
SAN LORENZO CUAUNECUITITLA	4,209,952	745,506
SAN LORENZO TEXMELUCAN	32,056,656	8,187,138
SAN LORENZO VICTORIA	2,751,055	834,107
SAN LUCAS CAMOTLAN	14,250,959	2,852,253
SAN LUCAS OJITLAN	71,755,989	19,854,794
SAN LUCAS QUIAVINI	5,055,516	1,539,339
SAN LUCAS ZOQUIAPAM	31,795,332	6,410,633
SAN LUIS AMATLAN	11,643,738	3,426,820
SAN MARCIAL OZOLOTEPEC	9,044,851	1,227,892
SAN MARCOS ARTEAGA	3,670,887	1,403,305
SAN MARTIN DE LOS CANSECOS	3,104,308	889,595
SAN MARTIN HUAMELULPAM	4,384,337	894,965
SAN MARTIN ITUNYOSO	13,354,329	2,460,258



GOBIERNO DEL ESTADO
DE OAXACA

MUNICIPIO	FONDO DE APORTACIONES PARA LA INFRAESTRUCTURA SOCIAL MUNICIPAL	FONDO DE APORTACIONES PARA EL FORTALECIMIENTO DE LOS MUNICIPIOS
SAN MARTIN LACHILA	3,643,134	925,394
SAN MARTIN PERAS	49,776,810	11,129,782
SAN MARTIN TILCAJETE	3,486,722	1,767,555
SAN MARTIN TOXPALAN	8,570,707	3,520,791
SAN MARTIN ZACATEPEC	3,680,503	1,184,933
SAN MATEO CAJONOS	3,552,947	546,823
CAPULALPAM DE MENDEZ	1,490,720	1,448,948
SAN MATEO DEL MAR	61,930,153	13,935,497
SAN MATEO YOLOXOCHITLAN	11,666,670	3,428,610
SAN MATEO ETLATONGO	3,420,382	1,108,861
SAN MATEO NEJAPAM	4,236,518	1,089,172
SAN MATEO PEÑASCO	8,826,334	2,133,596
SAN MATEO PIÑAS	11,810,740	1,808,724
SAN MATEO RIO HONDO	13,196,259	2,870,152
SAN MATEO SINDIHUI	7,585,204	1,769,345
SAN MATEO TLAPILTEPEC	1,599,496	204,947
SAN MELCHOR BETAZA	4,481,668	941,503
SAN MIGUEL ACHIUTLA	3,075,620	624,685
SAN MIGUEL AHUEHUETITLAN	9,429,726	1,917,015
SAN MIGUEL ALOAPAM	7,273,422	1,960,868
SAN MIGUEL AMATITLAN	20,895,227	6,203,896
SAN MIGUEL AMATLAN	3,389,728	886,910
SAN MIGUEL COATLAN	17,680,212	2,849,568
SAN MIGUEL CHICAHUA	8,731,276	1,941,179
SAN MIGUEL CHIMALAPA	19,290,743	6,006,109
SAN MIGUEL DEL PUERTO	20,439,822	7,652,844
SAN MIGUEL DEL RIO	1,304,219	219,266
SAN MIGUEL EJUTLA	2,225,597	1,028,315
SAN MIGUEL EL GRANDE	10,672,196	3,859,983
SAN MIGUEL HUAUTLA	7,633,029	1,173,299
SAN MIGUEL MIXTEPEC	15,852,236	2,858,518
SAN MIGUEL PANIXTLAHUACA	20,256,968	5,595,320
SAN MIGUEL PERAS	17,004,814	3,416,976
SAN MIGUEL PIEDRAS	5,975,660	1,188,513
SAN MIGUEL QUETZALTEPEC	23,243,767	6,520,713
SAN MIGUEL SANTA FLOR	4,561,615	618,421
VILLA SOLA DE VEGA	46,908,949	11,052,815
SAN MIGUEL SOYALTEPEC	93,200,613	34,619,028
SAN MIGUEL SUCHIXTEPEC	9,878,713	2,624,037
VILLA TALEA DE CASTRO	4,256,177	1,799,774
SAN MIGUEL TECOMATLAN	2,768,258	272,964



GOBIERNO DEL ESTADO
DE OAXACA

MUNICIPIO	FONDO DE APORTACIONES PARA LA INFRAESTRUCTURA SOCIAL MUNICIPAL	FONDO DE APORTACIONES PARA EL FORTALECIMIENTO DE LOS MUNICIPIOS
SAN MIGUEL TENANGO	3,994,038	584,412
SAN MIGUEL TEQUIXTEPEC	2,995,712	934,343
SAN MIGUEL TILQUIAPAM	13,647,094	2,811,084
SAN MIGUEL TLACAMAMA	7,389,684	3,282,731
SAN MIGUEL TLACOTEPEC	8,193,393	2,774,391
SAN MIGUEL TULANCINGO	2,426,047	274,754
SAN MIGUEL YOTAO	2,458,796	523,554
SAN NICOLAS	2,843,354	1,086,487
SAN NICOLAS HIDALGO	3,153,764	933,448
SAN PABLO COATLAN	12,592,508	3,855,508
SAN PABLO CUATRO VENADOS	7,300,793	1,351,397
SAN PABLO ETLA	9,178,840	15,318,217
SAN PABLO HUITZO	8,551,669	6,296,077
SAN PABLO HUIXTEPEC	12,731,934	8,967,547
SAN PABLO MACUILTIANGUIS	3,382,004	854,691
SAN PABLO TIJALTEPEC	10,463,655	2,462,048
SAN PABLO VILLA DE MITLA	24,092,955	12,159,887
SAN PABLO YAGANIZA	3,185,813	1,006,835
SAN PEDRO AMUZGOS	20,043,029	5,935,406
SAN PEDRO APOSTOL	3,045,500	1,426,574
SAN PEDRO ATOYAC	13,716,255	4,080,144
SAN PEDRO CAJONOS	2,737,028	967,457
SAN PEDRO COXCALTEPEC CANTAROS	3,989,875	640,795
SAN PEDRO COMITANCILLO	4,115,529	3,877,882
SAN PEDRO EL ALTO	13,727,433	4,165,166
SAN PEDRO HUAMELULA	15,869,999	8,712,482
SAN PEDRO HUILOTEPEC	6,107,598	2,959,649
SAN PEDRO IXCATLAN	32,592,218	9,278,995
SAN PEDRO IXTLAHUACA	18,165,601	13,023,528
SAN PEDRO JALTEPETONGO	2,673,081	432,268
SAN PEDRO JICAYAN	35,505,602	10,094,308
SAN PEDRO JOCOTIPAC	4,388,534	653,324
SAN PEDRO JUCHATENGO	3,281,088	1,570,663
SAN PEDRO MARTIR	6,423,734	1,699,538
SAN PEDRO MARTIR QUIECHAPA	2,578,339	660,484
SAN PEDRO MARTIR YUCUXACO	4,786,714	1,124,971
SAN PEDRO MIXTEPEC -DTO. 22 -	48,543,427	44,551,347
SAN PEDRO MIXTEPEC -DTO. 26 -	4,408,150	869,906
SAN PEDRO MOLINOS	3,115,515	631,845
SAN PEDRO NOPALA	3,166,825	672,119
SAN PEDRO OCOPETATILLO	4,251,835	703,442



GOBIERNO DEL ESTADO
DE OAXACA

MUNICIPIO	FONDO DE APORTACIONES PARA LA INFRAESTRUCTURA SOCIAL MUNICIPAL	FONDO DE APORTACIONES PARA EL FORTALECIMIENTO DE LOS MUNICIPIOS
SAN PEDRO OCOTEPEC	7,811,429	2,151,495
SAN PEDRO POCHUTLA	77,801,258	43,140,883
SAN PEDRO QUIATONI	50,830,488	10,676,930
SAN PEDRO SOCHIAPIAM	19,713,722	4,521,362
SAN PEDRO TAPANATEPEC	24,236,101	13,853,160
SAN PEDRO TAVICHE	5,893,242	1,289,644
SAN PEDRO TEOZACOALCO	5,299,137	1,031,894
SAN PEDRO TEUTILA	15,059,924	3,844,769
SAN PEDRO TIDAA	4,346,362	878,855
SAN PEDRO TOPILTEPEC	1,930,518	333,822
SAN PEDRO TOTOLAPAM	4,001,597	2,948,014
VILLA DE TUTUTEPEC DE MELCHOR OCAMPO	74,282,895	45,232,415
SAN PEDRO YANERI	3,151,722	775,934
SAN PEDRO YOLOX	7,864,453	1,518,755
SAN PEDRO Y SAN PABLO AYUTLA	25,372,170	5,026,122
VILLA DE ETLA	9,055,002	9,272,730
SAN PEDRO Y SAN PABLO TEPOSCOLULA	6,269,664	3,895,782
SAN PEDRO Y SAN PABLO TEQUIXTEPEC	5,349,740	1,563,503
SAN PEDRO YUCUNAMA	1,676,892	215,687
SAN RAYMUNDO JALPAN	3,888,693	3,673,830
SAN SEBASTIAN ABASOLO	4,423,812	1,789,035
SAN SEBASTIAN COATLAN	8,227,300	2,513,956
SAN SEBASTIAN IXCAPA	8,126,149	3,748,113
SAN SEBASTIAN NICANANDUTA	4,359,905	1,380,036
SAN SEBASTIAN RIO HONDO	14,231,020	3,760,642
SAN SEBASTIAN TECOMAXTLAHUACA	21,165,079	7,331,552
SAN SEBASTIAN TEITIPAC	5,072,389	1,959,078
SAN SEBASTIAN TUTLA	6,028,783	15,105,216
SAN SIMON ALMOLONGAS	7,844,670	2,507,691
SAN SIMON ZAHUATLAN	22,046,851	4,421,126
SANTA ANA	6,085,168	2,153,285
SANTA ANA ATEIXTLAHUACA	3,952,226	426,898
SANTA ANA CUAUHTEMOC	4,049,314	609,471
SANTA ANA DEL VALLE	4,192,593	1,950,128
SANTA ANA TAVELA	3,665,957	758,930
SANTA ANA TLAPACOYAN	5,992,811	1,752,341
SANTA ANA YARENI	3,300,087	570,093
SANTA ANA ZEGACHE	10,300,350	3,562,855
SANTA CATALINA QUIERI	4,134,578	738,346
SANTA CATARINA CUIXTLA	3,567,666	1,337,972
SANTA CATARINA IXTEPEJI	5,109,230	2,394,031



GOBIERNO DEL ESTADO
DE OAXACA

MUNICIPIO	FONDO DE APORTACIONES PARA LA INFRAESTRUCTURA SOCIAL MUNICIPAL	FONDO DE APORTACIONES PARA EL FORTALECIMIENTO DE LOS MUNICIPIOS
SANTA CATARINA JUQUILA	31,167,844	16,694,673
SANTA CATARINA LACHATAO	5,248,682	947,768
SANTA CATARINA LOXICHA	17,408,319	3,289,891
SANTA CATARINA MECHOACAN	15,778,964	4,100,729
SANTA CATARINA MINAS	5,425,062	1,849,892
SANTA CATARINA QUIANE	3,102,417	1,962,658
SANTA CATARINA TAYATA	2,102,829	592,467
SANTA CATARINA TICUA	4,647,129	882,435
SANTA CATARINA YOSONOTU	7,990,530	1,177,774
SANTA CATARINA ZAPOQUILA	2,260,614	360,671
SANTA CRUZ ACATEPEC	7,572,846	1,472,217
SANTA CRUZ AMILPAS	7,776,005	11,813,535
SANTA CRUZ DE BRAVO	2,019,224	326,662
SANTA CRUZ ITUNDUJIA	44,340,060	9,719,318
SANTA CRUZ MIXTEPEC	10,562,934	3,329,269
SANTA CRUZ NUNDACO	9,944,756	2,641,041
SANTA CRUZ PAPALUTLA	5,420,368	2,006,511
SANTA CRUZ TACACHE DE MINA	4,458,317	2,631,196
SANTA CRUZ TACAHUA	5,906,679	1,057,848
SANTA CRUZ TAYATA	3,371,886	532,504
SANTA CRUZ XITLA	15,503,234	4,290,461
SANTA CRUZ XOXOCOTLAN	90,003,864	89,856,254
SANTA CRUZ ZENZONTEPEC	70,655,948	17,075,033
SANTA GERTRUDIS	5,586,960	2,587,343
SANTA INES DEL MONTE	11,206,623	2,513,956
SANTA INES YATZECHÉ	6,608,996	812,628
SANTA LUCIA DEL CAMINO	19,108,508	45,072,217
SANTA LUCIA MIAHUATLAN	18,978,484	3,020,506
SANTA LUCIA MONTEVERDE	30,334,743	6,019,533
SANTA LUCIA OCOTLAN	11,100,668	3,734,688
SANTA MARIA ALOTEPEC	7,057,072	2,502,322
SANTA MARIA APAZCO	9,290,595	1,457,898
SANTA MARIA LA ASUNCION	15,990,109	2,916,690
HEROICA CIUDAD DE TLAXIACO	68,629,683	35,908,672
AYOQUEZCO DE ALDAMA	12,330,533	4,362,058
SANTA MARIA ATZOMPA	39,475,960	37,517,819
SANTA MARIA CAMOTLAN	4,173,755	1,533,075
SANTA MARIA COLOTEPEC	31,496,871	24,205,218
SANTA MARIA CORTIJO	3,518,939	954,927
SANTA MARIA COYOTEPEC	3,273,623	3,357,013
SANTA MARIA CHACHOAPAM	3,475,158	681,068



GOBIERNO DEL ESTADO
DE OAXACA

MUNICIPIO	FONDO DE APORTACIONES PARA LA INFRAESTRUCTURA SOCIAL MUNICIPAL	FONDO DE APORTACIONES PARA EL FORTALECIMIENTO DE LOS MUNICIPIOS
VILLA DE CHILAPA DE DIAZ	5,107,373	1,624,361
SANTA MARIA CHILCHOTLA	97,427,458	19,213,999
SANTA MARIA CHIMALAPA	26,167,434	8,571,973
SANTA MARIA DEL ROSARIO	1,750,295	446,587
SANTA MARIA DEL TULE	5,790,362	8,000,090
SANTA MARIA ECATEPEC	6,451,881	3,058,990
SANTA MARIA GUELACE	2,087,624	812,628
SANTA MARIA GUIENAGATI	13,458,257	2,844,198
SANTA MARIA HUATULCO	44,016,938	45,519,699
SANTA MARIA HUAZOLOTITLAN	21,692,246	10,735,103
SANTA MARIA IPALAPA	11,163,164	4,365,638
SANTA MARIA IXCATLAN	2,600,758	412,579
SANTA MARIA JACATEPEC	24,134,338	8,665,049
SANTA MARIA JALAPA DEL MARQUES	17,159,135	10,502,412
SANTA MARIA JALTIANGUIS	2,320,364	529,819
SANTA MARIA LACHIXIO	7,137,822	1,502,646
SANTA MARIA MIXTEQUILLA	7,119,751	4,197,385
SANTA MARIA NATIVITAS	2,671,397	539,664
SANTA MARIA NDUAYACO	2,845,923	405,419
SANTA MARIA OZOLOTEPEC	15,191,177	3,394,601
SANTA MARIA PAPALO	8,269,407	1,841,838
SANTA MARIA PEÑOLES	38,271,229	8,025,149
SANTA MARIA PETAPA	27,377,141	14,951,282
SANTA MARIA QUIEGOLANI	6,886,019	1,990,402
SANTA MARIA SOLA	5,903,888	1,356,767
SANTA MARIA TATALTEPEC	3,128,019	283,704
SANTA MARIA TECOMAVACA	3,661,810	1,637,786
SANTA MARIA TEMAXCALAPA	4,405,790	808,153
SANTA MARIA TEMAXCALTEPEC	10,263,505	2,411,035
SANTA MARIA TEOPOXCO	12,514,607	3,566,435
SANTA MARIA TEPANTLALI	15,290,125	3,200,394
SANTA MARIA TEXCATITLAN	4,822,280	801,888
SANTA MARIA TLAHUITOLTEPEC	41,488,334	8,639,095
SANTA MARIA TLALIXTAC	6,507,170	1,645,840
SANTA MARIA TONAMECA	57,215,153	22,684,672
SANTA MARIA TOTOLAPILLA	3,177,716	726,711
SANTA MARIA XADANI	19,617,936	8,264,105
SANTA MARIA YALINA	4,594,253	223,741
SANTA MARIA YAVESIA	5,896,622	388,415
SANTA MARIA YOLOTEPEC	2,746,500	430,478
SANTA MARIA YOSOYUA	6,084,399	1,520,545



GOBIERNO DEL ESTADO
DE OAXACA

MUNICIPIO	FONDO DE APORTACIONES PARA LA INFRAESTRUCTURA SOCIAL MUNICIPAL	FONDO DE APORTACIONES PARA EL FORTALECIMIENTO DE LOS MUNICIPIOS
SANTA MARIA YUCUHITI	18,650,177	5,376,948
SANTA MARIA ZACATEPEC	36,491,295	15,303,898
SANTA MARIA ZANIZA	9,052,638	2,209,668
SANTA MARIA ZOQUITLAN	7,673,892	2,948,014
SANTIAGO AMOLTEPEC	78,234,540	12,399,737
SANTIAGO APOALA	4,866,611	911,969
SANTIAGO APOSTOL	14,820,936	3,956,639
SANTIAGO ASTATA	6,843,654	3,506,472
SANTIAGO ATITLAN	14,580,344	3,182,495
SANTIAGO AYUQUILILLA	8,242,193	2,598,978
SANTIAGO CACALOXTEPEC	4,251,942	1,491,906
SANTIAGO CAMOTLAN	19,355,177	2,994,552
SANTIAGO COMALTEPEC	3,738,644	1,035,474
SANTIAGO CHAZUMBA	8,226,434	4,364,743
SANTIAGO CHOAPAM	22,266,953	4,691,405
SANTIAGO DEL RIO	3,801,258	471,646
SANTIAGO HUAJOLOTITLAN	7,095,840	4,116,838
SANTIAGO HUAUCLILLA	3,318,537	469,857
SANTIAGO IHUITLAN PLUMAS	2,089,339	305,183
SANTIAGO IXCUINTEPEC	5,106,699	1,464,162
SANTIAGO IXTAYUTLA	63,685,934	12,422,111
SANTIAGO JAMILTEPEC	37,846,180	17,104,567
SANTIAGO JOCOTEPEC	47,929,515	12,706,710
SANTIAGO JUXTLAHUACA	103,237,724	31,086,602
SANTIAGO LACHIGUIRI	14,252,851	3,932,475
SANTIAGO LALOPA	2,597,716	385,730
SANTIAGO LAOLLAGA	6,502,642	3,007,977
SANTIAGO LAXOPA	4,858,451	1,155,400
SANTIAGO LLANO GRANDE	7,326,430	3,078,679
SANTIAGO MATATLAN	23,172,762	9,106,267
SANTIAGO MILTEPEC	3,100,608	376,780
SANTIAGO MINAS	6,161,748	1,187,618
SANTIAGO NACALTEPEC	5,023,558	1,431,049
SANTIAGO NEJAPILLA	1,543,808	155,724
SANTIAGO NUNDICHE	5,389,102	1,209,097
SANTIAGO NUYOO	8,156,077	1,698,643
SANTIAGO PINOTEPA NACIONAL	88,328,907	49,974,834
SANTIAGO SUCHILQUITONGO	22,594,600	9,742,587
SANTIAGO TAMAZOLA	8,988,776	3,989,753
SANTIAGO TAPEXTLA	10,225,164	2,804,820
VILLA TEJUPAM DE LA UNION	5,083,476	2,164,920



GOBIERNO DEL ESTADO
DE OAXACA

MUNICIPIO	FONDO DE APORTACIONES PARA LA INFRAESTRUCTURA SOCIAL MUNICIPAL	FONDO DE APORTACIONES PARA EL FORTALECIMIENTO DE LOS MUNICIPIOS
SANTIAGO TENANGO	5,499,264	1,759,501
SANTIAGO TEPETLAPA	1,313,408	116,345
SANTIAGO TETEPEC	14,280,930	4,393,382
SANTIAGO TEXCALCINGO	9,331,732	2,661,625
SANTIAGO TEXTITLAN	13,049,260	4,412,176
SANTIAGO TILANTONGO	12,728,020	2,473,683
SANTIAGO TILLO	2,132,098	487,756
SANTIAGO TLAZOYALTEPEC	25,028,413	5,638,278
SANTIAGO XANICA	12,170,673	2,710,848
SANTIAGO XIACUI	3,495,289	1,694,168
SANTIAGO YAITEPEC	18,477,603	3,788,386
SANTIAGO YAVEO	18,244,358	6,795,468
SANTIAGO YOLOMECATL	3,245,865	1,720,122
SANTIAGO YOSONDUA	21,730,740	7,151,664
SANTIAGO YUCUYACHI	3,043,778	893,175
SANTIAGO ZACATEPEC	26,606,690	4,554,476
SANTIAGO ZOOCHILA	943,023	380,360
NUEVO ZOQUIAPAM	3,895,119	1,422,994
SANTO DOMINGO INGENIO	10,266,331	6,874,225
SANTO DOMINGO ALBARRADAS	2,187,764	714,182
SANTO DOMINGO ARMENTA	9,074,837	2,823,614
SANTO DOMINGO CHIHUITAN	4,228,576	1,448,053
SANTO DOMINGO DE MORELOS	40,122,905	10,188,279
SANTO DOMINGO IXCATLAN	4,565,945	680,173
SANTO DOMINGO NUXAA	16,914,606	2,984,708
SANTO DOMINGO OZOLOTEPEC	4,170,694	985,356
SANTO DOMINGO PETAPA	16,713,689	8,078,847
SANTO DOMINGO ROAYAGA	7,323,894	842,162
SANTO DOMINGO TEHUANTEPEC	79,648,360	60,624,020
SANTO DOMINGO TEOJOMULCO	11,741,968	4,707,515
SANTO DOMINGO TEPUXTEPEC	23,452,840	5,395,743
SANTO DOMINGO TLATAYAPAM	1,292,945	101,131
SANTO DOMINGO TOMALTEPEC	4,658,809	3,030,351
SANTO DOMINGO TONALA	12,912,659	6,616,475
SANTO DOMINGO TONALTEPEC	2,052,533	223,741
SANTO DOMINGO XAGACIA	4,447,010	1,078,433
SANTO DOMINGO YANHUITLAN	5,255,495	1,461,477
SANTO DOMINGO YODOHINO	1,706,431	292,653
SANTO DOMINGO ZANATEPEC	15,622,685	11,171,845
SANTOS REYES NOPALA	36,418,942	14,935,172
SANTOS REYES PAPALO	10,434,590	2,228,462



GOBIERNO DEL ESTADO
DE OAXACA

MUNICIPIO	FONDO DE APORTACIONES PARA LA INFRAESTRUCTURA SOCIAL MUNICIPAL	FONDO DE APORTACIONES PARA EL FORTALECIMIENTO DE LOS MUNICIPIOS
SANTOS REYES TEPEJILLO	4,437,055	809,048
SANTOS REYES YUCUNA	6,476,823	1,319,178
SANTO TOMAS JALIEZA	10,500,388	3,510,947
SANTO TOMAS MAZALTEPEC	4,600,090	2,337,648
SANTO TOMAS OCOTEPEC	15,931,955	3,638,927
SANTO TOMAS TAMAZULAPAN	5,407,889	2,439,674
SAN VICENTE COATLAN	14,536,268	3,143,116
SAN VICENTE LACHIXIO	13,587,176	2,888,051
SAN VICENTE NUÑU	2,947,407	401,839
SILACAYOAPAM	16,164,143	6,005,214
SITIO DE XITLAPEHUA	2,413,009	638,110
SOLEDAD ETLA	6,769,119	5,681,236
VILLA DE TAMAZULAPAM DEL PROGRESO	9,373,013	7,451,477
TANETZE DE ZARAGOZA	5,544,727	1,394,355
TANICHE	2,680,305	793,834
TATALTEPEC DE VALDES	24,894,341	5,715,245
TEOCOCUILCO DE MARCOS PEREZ	3,428,029	923,604
TEOTITLAN DE FLORES MAGON	11,938,411	9,038,249
TEOTITLAN DEL VALLE	12,487,548	5,720,615
TEOTONGO	4,227,821	899,440
TEPELME MEME VILLA DE MORELOS	5,230,065	1,754,131
HEROICA VILLA TEZOATLAN DE SEGURA Y LUNA, CUNA DE LA INDEPENDENCIA DE OAXACA	29,205,280	10,260,771
SAN JERONIMO TLACOCHAHUAYA	9,073,416	5,158,577
TLACOLULA DE MATAMOROS	26,629,183	27,076,265
TLACOTEPEC PLUMAS	2,699,792	366,936
TLALIXTAC DE CABRERA	12,102,607	10,799,540
TOTONTEPEC VILLA DE MORELOS	17,940,472	5,283,872
TRINIDAD ZAACHILA	6,298,614	3,059,885
LA TRINIDAD VISTA HERMOSA	2,044,063	273,859
UNION HIDALGO	14,751,323	13,014,578
VALERIO TRUJANO	3,979,314	1,231,472
SAN JUAN BAUTISTA VALLE NACIONAL	46,376,103	20,644,153
VILLA DIAZ ORDAZ	18,651,321	5,787,737
YAXE	10,082,221	2,643,726
MAGDALENA YODOCONO DE PORFIRIO DIAZ	3,465,258	1,505,331
YOGANA	5,094,683	1,114,231
YUTANDUCHI DE GUERRERO	5,665,216	1,069,483
VILLA DE ZAACHILA	71,656,569	41,583,644
SAN MATEO YUCUTINDO	10,678,234	2,813,769
ZAPOTITLAN LAGUNAS	10,654,495	3,026,771



GOBIERNO DEL ESTADO
DE OAXACA

MUNICIPIO	FONDO DE APORTACIONES PARA LA INFRAESTRUCTURA SOCIAL MUNICIPAL	FONDO DE APORTACIONES PARA EL FORTALECIMIENTO DE LOS MUNICIPIOS
ZAPOTITLAN PALMAS	5,637,304	1,516,965
SANTA INES DE ZARAGOZA	6,101,980	1,301,279
ZIMATLAN DE ALVAREZ	31,595,821	19,772,457



GOBIERNO DEL ESTADO
DE OAXACA

4.3.- DESCUENTOS APLICADOS A MUNICIPIOS POR CONCEPTO DE DEUDA MUNICIPAL

MUNICIPIO	FONDO DE APORTACIONES PARA LA INFRAESTRUCTURA SOCIAL MUNICIPAL
SAN PABLO COATLAN	314,773.69
SAN PABLO HUIXTEPEC	2,215,585.92
SAN PEDRO TAPANATEPEC	5,354,779.10
SANTA CRUZ TACAHAUA	147,650.15
SANTA GERTRUDIS	1,203,266.60
SANTA MARIA TEOPOXCO	1,414,166.30
ZIMATLAN DE ALVAREZ	5,517,644.32



GOBIERNO DEL ESTADO
DE OAXACA

5.- RESULTADO DE LAS OPERACIONES DERIVADAS DE LA DEUDA PÚBLICA Y OTRAS OBLIGACIONES DE PAGO

Política de Deuda Pública

Se continúa con una política responsable en materia de deuda pública con la implementación de medidas de austeridad y de disciplina financiera en el ejercicio del gasto, aplicando lo establecido en la Ley de Disciplina Financiera de las Entidades Federativas y los Municipios.

Como resultado de estas medidas, en el presente ejercicio no se contrató deuda pública adicional ni créditos a corto plazo, haciéndose esfuerzos para cumplir oportunamente con las obligaciones contractuales recibidas.

5.1- DEUDA PÚBLICA Y OBLIGACIONES DE PAGO ESTATAL

La Ley de Deuda Pública del Estado de Oaxaca establece dos tipos de Financiamientos: los que se consideran como un Pasivo Directo y las Obligaciones de Pago que no representan un pasivo directo al Estado, sin embargo, existe el compromiso de pago.

El Estado cuenta con 10 financiamientos vigentes: 8 créditos a largo plazo, considerados como pasivos directos y 2 créditos bono cupón cero, conocidos como Obligaciones de Pago:



GOBIERNO DEL ESTADO
DE OAXACA

SALDO DE LA DEUDA PÚBLICA Y OBLIGACIONES DE PAGO ESTATAL										
(cantidades en pesos)										
Acceptor	Monto Contratado	Tasa Interés	Sobre-tasa	Fecha Suscripción	Plazo Meses	Fecha de Vencimiento	Saldo a diciembre 2022	%	Saldo a diciembre 2023	%
A. Deuda Pública a Corto Plazo							0.00	0.00	0.00	0.00
B. Deuda Pública a Largo Plazo							15,575,442,119	91.03	15,257,838,063	90.86
CRÉDITOS SIMPLES										
BANOBRAS (Más Oaxaca)	752,805,612	TIIE 28 -8.14%	0.84	14-ago-14	170	15-jun-31	220,057,375	1.29	194,419,622	1.16
SANTANDER 5,000	5,000,000,000	TIIE 28	0.30	7-feb-20	240	30-abr-40	4,539,732,911	26.53	4,482,537,478	26.69
BANOBRAS 3,018	3,018,255,494	TIIE 28	0.32	7-feb-20	240	30-abr-40	2,923,639,438	17.09	2,886,804,930	17.19
SANTANDER 1,000	1,000,000,000	TIIE 28	0.29	7-feb-20	180	2-may-35	903,094,714	5.28	853,353,433	5.08
BANOBRAS 363 1/	362,914,800	TIIE 28	0.40	7-feb-20	180	5-abr-35	286,810,488	1.68	257,607,584	1.53
BANOBRAS 137	137,085,200	TIIE 28	0.34	7-feb-20	240	30-abr-40	133,181,456	0.78	131,549,440	0.78
BANOBRAS 4,792	4,792,200,326	TIIE 28	0.40	12-mar-20	288	2-jun-44	4,718,844,168	27.58	4,688,346,798	27.92
BANOBRAS 2,000	2,000,000,000	TIIE 28	0.35	12-mar-20	180	05-jun-35	1,850,081,569	10.81	1,763,218,777	10.50
C. Obligaciones de Pago a Largo Plazo (Créditos Bono Cupón Cero) 2/							1,534,235,126	8.97	1,534,235,126	9.14
CRÉDITOS SIMPLES										
BANOBRAS - JUSTICIA PENAL	405,456,000	7.10%-8.05%	1.08	22-may-15	240	26-oct-35	398,859,429	2.33	398,859,429	2.38
BANOBRAS - FONREC	1,200,000,000	7.76%-8.32%	0.49	15-dic-17	240	11-abr-38	1,135,375,697	6.64	1,135,375,697	6.76
TOTAL DEUDA PÚBLICA Y OTRAS OBLIGACIONES DE PAGO (A + B + C)							17,109,677,245.33	100.00	16,792,073,189.00	100.00

1/ En términos de la Cláusula Décima Tercera numeral 13.1 del contrato de crédito, el 28 de noviembre de 2022 Banobras activó la aceleración parcial del Crédito.

2/ Créditos considerados como Obligaciones de Pago, de los que el Estado solamente paga intereses; el principal será cubierto con bonos cupón cero constituidos por el Gobierno Federal por conducto de la SHCP y Banobras.

El saldo de la deuda pública directa representa el 90.86% del total de la deuda pública y otras obligaciones de pago; los Créditos Bono Cupón Cero, donde el Estado solamente paga intereses y el pago de capital está a cargo de la Federación, representa el 9.14%.

Los Instrumentos Derivados

Los instrumentos derivados (SWAP y CAP) vigentes en 2023, fueron contratados con fines exclusivos de cobertura, para compensar alguno o varios riesgos financieros, como el incremento abrupto de la tasa TIIE para el pago de los intereses de la deuda.

A continuación, se relacionan los instrumentos derivados vigentes en 2023:



GOBIERNO DEL ESTADO
DE OAXACA

INSTRUMENTOS DERIVADOS

FINANCIAMIENTO ASOCIADO	TIPO DE DERIVADO CONTRATADO	INSTITUCIÓN FINANCIERA CONTRATADA	MONTO REFERENCIA Y VALOR NOMINAL	ACTIVO SUBYACENTE / PRECIO EJERCICIO	INICIO	VENCIMIENTO
Crédito Banobras MAS Oaxaca	CAP	Banamex	1 4,933,928.57 MNX	4.500000%	01 -may-21	30-abr-26
Crédito Santander 5,000 mdp	SWAP	Santander	2,500,000,000.00 MNX	TIIE 28d / 8.82%	29-nov-18	27-nov-23
		Santander	407,977,390.68 MNX	TIIE 28d / 8.84%	29-nov-18	27-nov-23
		Santander	1,392,022,609.32 MNX	TIIE 28d / 8.84%	04-dic-18	27-nov-23
		Santander	700,000,000.00 MNX	TIIE 28d / 8.84%	04-dic-18	27-nov-23
		Banorte	700,000,000.00 MNX	TIIE 28d / 8.91%	17-dic-18	15-dic-23
		Banorte	2,150,528,408.63 MNX	TIIE 28d / 8.91%	17-dic-18	15-dic-23
		Banorte	339,859,794.18 MNX	TIIE 28d / 8.91%	17-dic-18	15-dic-23
Crédito Banobras 3,018 mdp	SWAP	Banorte	3,635,000,000.00 MNX	TIIE28d / 8.98%	01 -abr-19	15-dic-23
		Banamex	1 68,588,694.15 MNX	TIIE 28d / 5.8425%	02-jul-20	02-may-35
		Monex	1 46,797,717.81 MNX	TIIE 28d / 5.9550%	04-sep-20	02-may-35
		Banamex	203,442,215.49 MNX	TIIE 28d / 5.9450%	30-oct-20	02-may-35
		Banamex	26,554,090.61 MNX	TIIE 28d / 5.486000%	29-ene-21	02-may-35
		Banamex	93,147,812.72 MNX	TIIE 28d / 6.554900%	21 -abr-21	02-may-35
		Monex	47,811,258.06 MNX	TIIE 28d / 6.7875%	02-jun-21	02-may-35
Crédito Santander 1,000 mdp	SWAP	Monex	289,090,928.35 MNX	TIIE 28d / 8.7930%	25-jul-22	02-may-35
		Monex	50,786,423.75 MNX	TIIE 28d / 5.9500%	04-sep-20	05-abr-35
		Banamex	6,123,535.68 MNX	TIIE 28d / 5.94100%	30-oct-20	05-abr-35
		Banamex	1 6,720,802.17 MNX	TIIE 28d / 5.481500%	29-ene-21	05-abr-35
		Banamex	41,213,954.95 MNX	TIIE 28d / 6.552900%	21 -abr-21	05-abr-35
		Monex	35,389,849.57 MNX	TIIE 28d / 6.7825%	02-jun-21	05-abr-35
		Banobras	64,733,814.17 MNX	TIIE 28d / 6.8600%	05-ago-21	05-abr-35
		Monex	63,766,786.64 MNX	TIIE 28d / 7.3800%	09-dic-21	05-abr-35
		Banamex	4,511,635.57 MNX	TIIE 28d / 7.5266%	04-feb-22	05-abr-35
		Banamex	6,892,896.45 MNX	TIIE 28d / 8.63410%	08-abr-22	05-abr-35
		Banobras	5,792,059.18 MNX	TIIE 28d / 8.67%	01 -jun-22	05-abr-35
		Monex	10,311,646.72 MNX	TIIE 28d / 8.7880%	25-jul-22	05-abr-35
		Banobras	795,030.32 MNX	TIIE 28d / 8.67%	28-jul-22	05-abr-35
Crédito Banobras 363 mdp	SWAP	Banamex	75,968,118.43 MNX	TIIE 28d / 5.95200%	30-oct-20	05-jun-35
		Banamex	28,755,972.40 MNX	TIIE 28d / 5.493500%	29-ene-21	05-jun-35
		Banamex	53,150,463.49 MNX	TIIE 28d / 6.561500%	21 -abr-21	05-jun-35
		Monex	76,915,632.11 MNX	TIIE 28d / 6.7925%	02-jun-21	05-jun-35
		Banobras	1 63,143,326.24 MNX	TIIE 28d / 6.8700%	05-ago-21	05-jun-35
		Monex	78,550,726.80 MNX	TIIE 28d / 7.3850%	09-dic-21	05-jun-35
		Banamex	1 67,995,821.31 MNX	TIIE 28d / 7.6000%	04-feb-22	05-jun-35
		Banamex	122,322,495.04 MNX	TIIE 28d / 8.64190%	08-abr-22	05-jun-35
		Banobras	151,571,444.53 MNX	TIIE 28d / 8.68%	01 -jun-22	05-jun-35
		Banamex	237,419,930.40 MNX	TIIE 28d / 9.140600%	23-jun-22	05-jun-35
		Monex	119,168,664.78 MNX	TIIE 28d / 8.7930%	25-jul-22	05-jun-35
		Banobras	128,142,310.02 MNX	TIIE 28d / 8.67%	28-jul-22	05-jun-35
		Banorte	218,434,203.24 MNX	TIIE 28d / 8.76%	26-ago-22	05-jun-35
		Banamex	112,248,723.71 MNX	TIIE 28d / 9.384500%	29-sep-22	05-jun-35
		Banorte	180,480,228.03 MNX	TIIE 28d / 9.44%	27-oct-22	05-jun-35



GOBIERNO DEL ESTADO
DE OAXACA

De los swaps asociados a los Créditos Santander 5,000 mdp, Banobras 3,018 mdp y Banobras 4,792 mdp, los contratos de cobertura vencieron en noviembre y diciembre, como se aprecia en el cuadro que antecede.

Como resultado de las decisiones de política monetaria en México, durante 2023, el Banco de México mantuvo a la alza la tasa de interés interbancaria de referencia que inició en junio de 2021 como medida para controlar la inflación. Los instrumentos derivados contratados han coadyuvado a contrarrestar de manera significativa, el alza de la tasa TIE 28 días.

Durante el periodo que se informa, las liquidaciones determinadas de los instrumentos derivados han resultado a favor del Estado, por lo que las instituciones financieras entregaron flujos de efectivo al Estado por la cantidad de 344 millones 781 mil 176 pesos. Los recursos se destinaron para el pago del servicio de la misma deuda pública.

**LIQUIDACIONES DE LOS INSTRUMENTOS DERIVADOS
DIFERENCIALES A FAVOR DEL ESTADO**

POR FINANCIAMIENTO ASOCIADO

(Pesos)

FINANCIAMIENTO ASOCIADO	INSTRUMENTO DERIVADO	ENERO-DICIEMBRE 2023
Total		<u>344,781,176</u>
Banobras Más Oaxaca	CAP	81 6,703
Santander 5,000	SWAP	79,275,048
Banobras 3,018	SWAP	79,275,048
Santander 1,000	SWAP	38,943,725
Banobras 363	SWAP	12,561,334
Banobras 4,792	SWAP	79,275,048
Banobras 2,000	SWAP	54,634,271

POR INSTITUCIÓN FINANCIERA

(Pesos)

INSTRUMENTO DERIVADO	INSTITUCIÓN FINANCIERA CONTRATADA	ENERO-DICIEMBRE 2023
Total		<u>344,781,176</u>
CAP	BANAMEX	81 6,703
SWAP	SANTANDER	1 03,145,580
SWAP	BANORTE	1 43,269,844
SWAP	MONEX	31,245,116
SWAP	BANAMEX	49,723,738
SWAP	BANOBRAS	1 6,580,195



GOBIERNO DEL ESTADO
DE OAXACA

5.1.1.- DEUDA PÚBLICA DIRECTA (Pasivo directo).

Son financiamientos contratados por el Estado, que representan un endeudamiento y que afectan la situación patrimonial del Estado.

El saldo de la deuda directa al cierre del ejercicio asciende a 15 mil 257 millones 838 mil 063 pesos, representando un decremento real de 6.40 % respecto al mismo del ejercicio 2022.

SALDO DE LA DEUDA BRUTA O NETA DEL SECTOR PÚBLICO PRESUPUESTARIO POR VENCIMIENTO (Pesos)

CONCEPTO	SALDO A		VARIACIÓN RESPECTO A 2022	
	DICIEMBRE 2022	DICIEMBRE 2023	IMPORTE	% REAL /1
Deuda Neta	15,575,442,119	15,257,838,063	-317,604,056	-6.40
Corto Plazo	0	0	0	NR
Largo Plazo	15,575,442,119	15,257,838,063	-317,604,056	-6.40
BANOBRAS (Más Oaxaca)	220,057,375	194,419,622	-25,637,752	-11.58
SANTANDER _{5,000}	4,539,732,911	4,482,537,478	-57,195,433	-1.26
BANOBRAS _{3,018}	2,923,639,438	2,886,804,930	-36,834,508	-1.26
BANOBRAS _{4,972}	4,718,844,168	4,688,346,798	-30,497,370	-0.65
BANOBRAS _{1,37}	133,181,456	131,549,440	-1,632,016	-1.23
SANTANDER _{1,000}	903,094,714	853,353,433	-49,741,281	-5.50
BANOBRAS ₃₆₃	286,810,488	257,607,584	-29,202,904	-10.18
BANOBRAS _{2,000}	1,850,081,569	1,763,218,777	-86,862,791	-4.70

1/ Deflactado de acuerdo al Índice Nacional de Precios al Consumidor (INPC)



GOBIERNO DEL ESTADO
DE OAXACA

5.1.1.1.- ENDEUDAMIENTO NETO (Pasivo directo).

Endeudamiento Neto.

En términos financieros existe un desendeudamiento neto de 317 millones 604 mil 56 pesos, que representa un decremento real de 138.53 % respecto del ejercicio 2022.

Las amortizaciones de capital se pagaron con recursos del Fondo de Aportaciones para el Fortalecimiento de las Entidades Federativas (FAFEF) y Participaciones.

ENDEUDAMIENTO NETO SECTOR PÚBLICO PRESUPUESTARIO (Pesos)

CONCEPTO	REGISTRADO		VARIACIÓN RESPECTO A 2022	
	DICIEMBRE 2022	DICIEMBRE 2023	IMPORTE	% REAL 1/
Total	787,627,469 (1±2)	-31 7,604,056 (1±2)	-1,1 05,231,525 (1±2)	-138.53
1. Sector Gobierno	787,627,469 (A-B)	-31 7,604,056 (A-B)	-1,1 05,231,525 (A-B)	-138.53
A. Financiamiento	1,336,606,778	0	-1,336,606,778	-100.00
Corto Plazo	0	0	0	NR
Largo Plazo	1,336,606,778	0	-1,336,606,778	-100.00
BANOBRAS ₃₆₃	17,991,622		-17,991,622	-100.00
BANOBRAS _{2,000}	1,318,615,156		-1,318,615,156	-100.00
B. Amortización	548,979,309	317,604,056	-231,375,252	-44.72
Corto Plazo	300,000,000	0	-300,000,000	-100.00
BANORTE	300,000,000		-300,000,000	-100.00
Largo Plazo	248,979,309	317,604,056	68,624,748	21.88
BANOBRAS Más Oaxaca	23,501,273	25,637,752	2,136,479	4.23
SANTANDER _{5,000}	48,983,296	57,195,433	8,212,137	11.57
BANOBRAS _{3,018}	31,545,797	36,834,508	5,288,710	11.57
BANOBRAS _{4,972}	26,118,551	30,497,370	4,378,820	11.57
BANOBRAS _{1,37}	1,397,691	1,632,016	234,325	11.57
SANTANDER _{1,000}	46,738,174	49,741,281	3,003,107	1.69
BANOBRAS ₃₆₃	13,789,400	29,202,904	15,413,505	102.35
BANOBRAS _{2,000}	56,905,127	86,862,791	29,957,665	45.85
2 Sector Paraestatal No Financiero	0	0	0	NR
A. Financiamiento				
B. Amortización				

1/ Deflactado de acuerdo al Índice Nacional de Precios al Consumidor (INPC)



GOBIERNO DEL ESTADO
DE OAXACA

5.1.1.2.- COSTO FINANCIERO (Pasivo directo)

El costo financiero de la deuda pública directa en el periodo asciende a 2 mil 83 millones 939 mil 481 pesos, integrado por el pago de intereses y gastos de la deuda pública, representa un incremento real de 28.94 % respecto del ejercicio fiscal 2022; los cuales se aplicaron con recursos de FAFEF, Participaciones y Aprovechamientos.

COSTO FINANCIERO DE LA DEUDA DEL SECTOR PÚBLICO PRESUPUESTARIO

(Pesos)

CONCEPTO	REGISTRADO		VARIACIÓN RESPECTO A 2022	
	DICIEMBRE 2022	DICIEMBRE 2023	Importe	% Real /1
TOTAL	1,544,252,961 (1+2)	2,083,939,481 (1+2)	539,686,521	28.94
1. Sector Gobierno	1,544,252,961	2,083,939,481	539,686,521	28.94
Intereses	1,343,895,480	1,954,486,660	61 0,591,1 80	38.96
Comisiones	0	0	0	NR
Gastos	38,040,981	1 29,452,821	91 ,41 1 ,840	225.1 4
Costos por coberturas	1 62,31 6,499	0	-1 62,31 6,499	-1 00.00
2. Sector Paraestatal No Financiero	0	0	0	NR
Intereses				

/1 Deflactado con el Índice Nacional de Precios al Consumidor (INPC)

5.1.2.- OBLIGACIONES DE PAGO

En este concepto se contemplan los Créditos Bono Cupón Cero que no representan un pasivo directo al Estado.



GOBIERNO DEL ESTADO
DE OAXACA

5.1.2.1.- CRÉDITOS BONOS CUPON CERO

Se consideran en esta clasificación los créditos contratados derivados del Fondo de Reconstrucción para Entidades Federativas (FONREC) y el Fondo para la Implementación del Sistema de Justicia Penal de las Entidades Federativas (JUSTICIA PENAL), con líneas de crédito a través de BANOBRAS, con beneficios como el manejo de un bono cupón cero sin pago de capital, solo el pago de intereses por parte de los Estados beneficiados y con un plazo de 20 años.

Es importante destacar, que para efectos informativos y de control el saldo de esta obligación se refleja en cuentas de orden contables y no como un pasivo directo dentro de los estados financieros del Poder Ejecutivo del Estado, esto debido a que la Federación será la encargada de pagar la amortización del capital.

Saldo y Costo Financiero de los Créditos Bono Cupón Cero.

El saldo bruto de los Créditos Bono Cupón Cero al inicio del ejercicio asciende a un mil 534 millones 235 mil 126 pesos, integrado por el crédito Banobras JUSTICIA PENAL por 398 millones 859 mil 429 pesos y el crédito Banobras FONREC por un monto de un mil 135 millones 375 mil 697 pesos.

El valor de las acciones de los Bonos Cupón Cero, que fueron adquiridas por la Federación, para el pago de la amortización anticipada voluntaria parcial o total de los créditos, al cierre del ejercicio asciende a 524 millones 142 mil 29 pesos, aplicando el valor de los bonos cupón cero, el saldo neto se reduce a Un mil 10 millones 93 mil 97 pesos.

Se realizaron pagos de intereses de los financiamientos y honorarios fiduciarios por administración de los fideicomisos, por la cantidad de 133 millones 446 mil 556 pesos, los cuales se ejercieron con recursos de Participaciones.



GOBIERNO DEL ESTADO
DE OAXACA

SALDO Y COSTO FINANCIERO DE LOS CRÉDITOS BONO CUPÓN CERO
(Pesos)

CONCEPTO	MONTO LINEA CRÉDITO	MONTO DISPUESTO (A)	VALOR NOMINAL DEL BONO CUPON CERO /1 (B)	SALDO NETO DICIEMBRE 2023 C = (A -B)	COSTO FINANCIERO ENE-DIC/23
TOTAL		1,534,235,126	524,142,029	1,010,093,097	133,446,556
Banobras- JUSTICIA PENAL	405,456,000	398,859,429	1 62,113,523	236,745,906	34,261,921
Banobras- FONREC	1,200,000,000	1,135,375,697	362,028,506	773,347,191	99,184,635

1/Valor nominal estimado de los bonos cupón cero al cierre del trimestre que servirán para el pago de capital al vencimiento, reportados por Banobras.

2/El costo financiero incluye el pago de intereses y honorarios fiduciarios.

5.2.- APLICACIÓN DEL PRESUPUESTO DEL SERVICIO DE LA DEUDA PÚBLICA Y OBLIGACIONES DE PAGO POR FUENTE DE FINANCIAMIENTO

En el año 2023 se ejercieron presupuestariamente 2 mil 404 millones 881 mil 80 pesos para el pago del servicio de la deuda pública, en el capítulo del gasto 9000. Se aplicaron recursos con fuente de financiamiento de Participaciones, Fondo de Aportaciones para el Fortalecimiento de las Entidades Federativas (FAFEF) y Aprovechamientos.



GOBIERNO DEL ESTADO
DE OAXACA

**SERVICIO DE LA DEUDA PÚBLICA Y OBLIGACIONES DE PAGO
POR FUENTE DE FINANCIAMIENTO
ENERO A DICIEMBRE 2023**

(Pesos)

CONCEPTO	R E C U R S O S			TOTAL
	PARTICIPACIONES	FAFEF	APROVECHAMIENTOS	
Tot a l (A + B)	304,754,055	1,757,918,561	342,208,464	2,404,881,080
A. Deuda Pública Estatal	171,307,499	1,757,918,561	342,208,464	2,271,434,523
Corto Plazo	0	0	0	0
	0	0		0
Largo Plazo	171,307,499	1,757,918,561	342,208,464	2,271,434,523
Banobras	169,282,143	1,124,412,040	231,657,090	1,525,351,272
Santander	2,025,356	633,506,521	110,551,374	746,083,251
B. Obligaciones de Pago	133,446,556	0	0	133,446,556
Largo Plazo	133,446,556	0	0	133,446,556
Banobras (FONREC y JUSTICIA PENAL)	133,446,556	0		133,446,556

5.3.- DEUDA PÚBLICA MUNICIPAL

En los créditos vigentes contratados por los Municipios, estos son únicos deudores y responsables de la obligación, el Estado no es aval, ni deudor solidario de estas obligaciones.

Con base en los Decretos 15 y 1416, publicados en el Periódico Oficial del Gobierno del Estado, el 8 de enero de 2022 y 29 de abril de 2023, los municipios de Zimatlán de Álvarez y San Pablo Huixtepec y los municipios de San Pablo Coatlán y Santa Cruz Tacahua, respectivamente, suscribieron Contratos de Crédito con Banobras, estableciendo como fuente de pago el Fondo de Aportaciones para la Infraestructura Social Municipal, adicionándose a los municipios con financiamientos contratados con anterioridad.



GOBIERNO DEL ESTADO
DE OAXACA

El saldo de la deuda municipal al cierre del ejercicio asciende a 24 millones 462 mil 757 pesos.

EVOLUCIÓN DE LA DEUDA PÚBLICA MUNICIPAL
(Pesos)

DEUDOR	ACREEDOR	SALDO A	ENDEUDAMIENTO		SALDO A
		DICIEMBRE	DISPOSICIÓN	AMORTIZACIÓN	DICIEMBRE
		2022			2023
		(A)	(B)	(C)	(A+B-C)
Deuda Pública a Largo Plazo		29,823,695	8,534,987.44	13,895,925	24,462,757
San Pedro Tapanatepec	Banobras	9,411,999		4,439,524	4,972,475
Santa Gertrudis	Banobras	2,133,000		1,019,766	1,113,234
Santa María Teopoxco	Banobras	2,500,000		1,193,983	1,306,017
Zimatlán de Álvarez	Banobras	11,271,210		4,872,887	6,398,322
San Pablo Huixtepec	Banobras	4,507,486		1,946,491	2,560,995
San Pablo Coatlán	Banobras	0	5,807,989	286,315	5,521,674
Santa Cruz Tacahua	Banobras	0	2,726,999	136,960	2,590,039



5.4.-RESULTADOS DEL SISTEMA DE ALERTA

La Ley de Disciplina Financiera de las Entidades Federativas y los Municipios (LDF), establece como obligación de la Secretaría de Hacienda y Crédito Público (SHCP) evaluar el nivel de endeudamiento de aquellos Entes Públicos que tengan Financiamientos u Obligaciones inscritos en el Registro Público Único, para su publicación en el Sistema de Alertas.

De acuerdo a la LDF se deben considerar tres indicadores, para medir el nivel de endeudamiento del Ente Público:

VALORES QUE DETERMINAN LOS LIMITES DE LOS RANGOS BAJO, MEDIO Y ALTO DE LOS INDICADORES DEL NIVEL DE ENDEUDAMIENTO DEL SISTEMA DE ALERTAS

INDICADOR		RANGO		
Núm.	Descripción	BAJO	MEDIO	ALTO
1	Deuda Pública y Obligaciones sobre Ingresos de Libre Disposición	<= 100%	<= 200%	> 200%
2	Servicio de la Deuda y Obligaciones sobre Ingresos de Libre Disposición	<= 7.5%	<= 15%	> 15%
3	Obligaciones a Corto Plazo y Proveedores y Contratistas sobre Ingresos Totales	<= 7.5%	<= 12.5%	> 12.5%

Considerando la combinación de los rangos en que se ubiquen los indicadores, se clasifica al Ente Público de acuerdo a los siguientes niveles:

- Endeudamiento Sostenible
- Endeudamiento en Observación
- Endeudamiento Elevado

La SHCP realiza una medición anual, con base en la información de la Cuenta Pública, dicha medición es relevante, ya que tiene efectos vinculantes al determinar el Techo de Financiamiento Neto al cual el Estado podrá acceder en el próximo ejercicio fiscal y determina el uso que podrá dar a sus ingresos excedentes disponibles. Las evaluaciones trimestrales sólo son para fines informativos, de seguimiento y no son vinculantes.



GOBIERNO DEL ESTADO
DE OAXACA

El resultado del Sistema de Alertas de la información de la Cuenta Pública del ejercicio 2021, mantuvo al Estado en semáforo de color verde, con un nivel de endeudamiento sostenible, y con un Techo de Financiamiento Neto para el ejercicio 2023, del equivalente al 15 % de sus Ingresos de libre disposición.

Resultado del Sistema de Alertas

Oaxaca

CUENTA PÚBLICA 2021

Nivel de endeudamiento y medición de indicadores			
Porcentaje	Indicador 1	Indicador 2	Indicador 3
Resultado	DyO /ILD	SDyPI /ILD	OCPyPC/IT
	68.0%	6.8%	3.4%



**RESULTADO FINAL APLICABLE
PARA EL EJERCICIO FISCAL 2023**

Respecto de la evaluación de la información de la Cuenta Pública del ejercicio 2022, publicada el 30 de junio de 2023 en el Sistema de Alertas, como resultado de las políticas de disciplina del gasto, el Estado se mantiene en semáforo de color verde, es decir, con un nivel de endeudamiento sostenible, pudiendo disponer de un Techo de Financiamiento Neto para el ejercicio fiscal 2024, del 15% de sus Ingresos de libre disposición.

Resultado del Sistema de Alertas

Oaxaca

CUENTA PÚBLICA 2022

Nivel de endeudamiento y medición de indicadores			
Porcentaje	Indicador 1	Indicador 2	Indicador 3
Resultado	DyO /ILD	SDyPI /ILD	OCPyPC/IT
	48.0%	5.1%	0.1%



**RESULTADO FINAL APLICABLE
PARA EL EJERCICIO FISCAL 2024**

Fuente: SHCP

APP: Asociaciones Público Privadas.
DyO: Deuda y Obligaciones.
ILD: Ingresos de libre disposición.
IT: Ingresos totales.
OCP: Obligaciones a corto plazo.

PC: Proveedores y contratistas.
PI: Pago de inversión.
SD(CP): Servicio de la deuda a corto plazo.
SD(LP): Servicio de la deuda a largo plazo.
SD: Servicio de la deuda.

Cabe señalar que en las evaluaciones de los primeros tres trimestres de 2023, la Entidad continúa con un endeudamiento sostenible.



GOBIERNO DEL ESTADO
DE OAXACA

6.- OPINIÓN DE LAS CALIFICADORAS

A manera de recordatorio, es bueno describir someramente lo relacionado con las Instituciones Calificadoras de Crédito.

Las compañías con la especialización de evaluar riesgos crediticios son las llamadas Instituciones Calificadoras de Valores (ICV). Las agencias calificadoras no actúan sin ninguna regularización, sino que están registradas ante las normas estrictas regidas, en el caso de México por la Comisión Nacional Bancaria y de Valores (CNBV). “Las ICVs son sociedades anónimas autorizadas por la CNBV para operar y prestar servicios sobre el estudio, análisis, opinión, evaluación y dictaminarían de la calidad crediticia de una entidad o una emisión”. (Comisión Nacional Bancaria y de Valores | 09 de octubre de 2017).

La CNBV supervisa en México a 7 ICVs: Fitch México, S&P Global Ratings, Moody´s de México, HR Ratings de México, Verum, DBRS y AM Best, en el marco de la Ley del Mercado de Valores, la Ley General de Sociedades Mercantiles y de las Disposiciones en la materia.

Las calificadoras son compañías que se dedican especialmente a evaluar el riesgo de crédito de empresas o gobiernos, en otras palabras, evalúan la capacidad de pago de una entidad, es decir, que tan probable es que gobiernos federales, estatales, municipales y empresas, cumplan con los pagos de la deuda contratada en tiempo y forma.

Las calificadoras tienen sus escalas para definir los riesgos que evalúan. Las escalas son representadas en literales: AAA, AA, A, BBB, BB, B, CCC, CC, C y D. Ejemplo: ‘AAA’ de alto grado de inversión. Se considera que el grado de inversión llega hasta la calificación ‘BB- ‘. Las registradas por debajo de esta calificación, la probabilidad de que cumpla en tiempo y forma es de muy alto riesgo. Caen en el grado de la especulación. En ese sentido, las sobre tasas son muy altas.

Los términos utilizados para determinar el grado de riesgo que incurre una emisora son: Grado de Inversión, Nivel Especulativo y Alto Riesgo Crediticio. El Estado de Oaxaca se ubica en el primer concepto de Grado de inversión, en este nivel de inversión significa que cuenta con la capacidad para cumplir con las obligaciones de pago.



GOBIERNO DEL ESTADO
DE OAXACA

“En términos generales la calificación a corto y largo plazo se calcula por los ingresos, gastos y las obligaciones de la entidad evaluada, así como las perspectivas económicas y las decisiones tomadas en el pasado y futuro por el gobierno que se encuentre en el momento de la evaluación”.

Al término del Cuarto Trimestre de 2023, uno de los planteamientos administrativos de las finanzas del Gobierno del Estado de Oaxaca, es seguir con la iniciativa de no contratar deuda pública de largo y corto plazo. Por lo que se observa, no ha tenido la necesidad de recurrir a las instituciones financieras para hacerse de recursos, lo que demuestra que ha asumido con responsabilidad el concepto de restricción del gasto, la buena aplicación de los ingresos propios y así mismo, de los recursos de transferencia de libre disposición, lo que da como resultado a contar con la liquidez suficiente para afrontar los gastos generados hasta el cierre del año 2023 de gobierno de esta administración y por ende; se permite pensar, que la estrategia en este tiempo transcurrido ha dado buenos resultados.

Las agencias calificadoras hicieron valer esta observancia y han emitido una notificación muy buena relacionada sobre el riesgo crediticio del Estado de Oaxaca.

El panorama de la economía mexicana, puede ser favorable para el Estado de Oaxaca considerando los siguientes eventos: la tendencia a la baja del índice inflacionario, el incremento del salario mínimo, el apoyo del gobierno federal con los programas sociales, la medida de política monetaria restrictiva para controlar la inflación asumida por Banco de México (Banxico) de la tasa de referencia ha decidido mantenerla, el relajamiento de las personas por considerar que la pandemia del COVID 19 está bajo control, el PIB para el 2023, según los analistas estiman al nivel de 3.4 %, la invasión rusa a Ucrania no ha cesado pero el mercado ya lo tiene descontado, el empuje que la economía mexicana necesitaba se concreta en una nueva visión de inversión en área manufacturera, construcción y de servicios, le está llegando a través del proyecto ya en práctica, es el efecto NEARSHORING, y de manera particular para el Estado, se deslumbra una perspectiva positiva por el beneficio social y económico que aportará para la economía oaxaqueña, el Proyecto Interoceánico del Istmo de Tehuantepec; como unas de las prioridades del gobierno federal que ha fijado como plazo que quede terminado en este mismo sexenio y así mismo como la asignación del presupuesto para el 2024 para la zona sur-sureste de 377,989.5 mil millones de pesos.



GOBIERNO DEL ESTADO
DE OAXACA

El gobierno del Estado de Oaxaca, para hacer crecer el Producto Interno Bruto (PIB), tendrá que reactivar la actividad económica de todos los sectores productivos: primarios, secundarios y terciarios; además es recomendable, una revisión al apartado fiscal para detectar y buscar la manera de incrementar sus ingresos propios para solventar el problema de liquidez e incursionar en la estrategia de la inversión nacional y extranjera que representaría la generación de nuevos empleos factor determinante como efecto determinante de una economía creciente.

La solución de la generación de nuevos empleos como entidad federativa responsable no es nada fácil si no se le da apertura a la inversión privada. Esta apertura no debe canalizarse exclusivamente en el sector turístico, sino que adecuarse al nuevo esquema de las inversiones del nearshoring que son empresas de relocalización en busca de acercarse a sus mercados. El Estado de Oaxaca con la perspectiva de creación de nuevas infraestructuras presenta buenas oportunidades para que los ojos de los inversores nacionales e internacionales se fijen en esta región como un área viable para su ubicación industrial. Corresponde al estado facilitar los medios y brindar la certidumbre requeridos para un buen desarrollo de un nuevo plan de desarrollo industrial.

La imagen del Estado ante las instituciones financieras, han mejorado en el sentido estricto de riesgo crediticio. Al cierre del Cuarto Trimestre de 2023, es bueno anunciarlo, las notificaciones de las Instituciones Calificadoras de Valores, han revisado al siguiente nivel superior inmediato del cuadro de sus calificaciones como atribuciones al resultado de la última revisión anual realizada en el mes de octubre de 2023.

La intención de esta administración, es mejorar en buenos términos esta calidad crediticia. Las instituciones financieras lo aprueban y así mismo, emiten en buenos términos esta pronunciación relacionada con la solvencia financiera que el Estado ha logrado con las medidas estratégicas de incrementar el ingreso propio, control del gasto y buena administración de la deuda pública.

Es de suma importancia hacer mención que, para el cierre del Cuarto Trimestre de 2023, Fitch, HR Ratings y Standard & Poor's han modificado la calidad del riesgo crediticio soberano del Estado al nivel superior inmediato que se tenía observado. La única que ratificó la posición calificadora fue Moody's. Las cuatro en términos generales y particulares emitieron la opinión que el Estado



GOBIERNO DEL ESTADO
DE OAXACA

cumple con sus obligaciones financieras ante cualquier adversidad económica, social y de estrés económico. Lo antes dicho, el Estado, refrenda una buena imagen ante las instituciones financieras, inversionistas y la sociedad oaxaqueña en general.

CALIFICACIONES SUBSOBERANAS DEL ESTADO DE OAXACA 2022-2023

CALIFICADORA	2022		2023	
	CALIFICACIÓN	PERSPECTIVAS	CALIFICACIÓN	PERSPECTIVA
HR Ratings	HR A	Estable	HR A+	Estable
Standard & Poor's	'mxA-'	Positiva	'mxA'	Estable
Fitch	'A-(mex)'	Positiva	'A(mex)'	Estable
Moody's	(A-.mx)	Estable	(A-.mx)	Estable

Las opiniones de las agencias calificadoras son de importancia de tomarse en cuenta por lo que representan en el sentido de diagnóstico de las fortalezas y debilidades de los resultados y perspectivas de una administración gubernamental. Además, de las sugerencias mediante observaciones que éstas proponen.

Para el gobierno de Oaxaca es de mucha importancia ser evaluado por instituciones externas especializadas, caso especial, por Instituciones Calificadoras de Valores, que el objetivo principal es, determinar el riesgo de cumplir con las obligaciones financieras, así mismo, presentar el perfil crediticio del Estado y adecuarlos para no caer en una posibilidad de no pago, lo cual generaría una imagen de bajo perfil en términos crediticios financieros.

Las cuatro instituciones enunciadas coinciden sobre la solvencia crediticia, además; que el Estado presenta una sólida capacidad de pago de intereses, así como del principal y es poco susceptible a cambios económicos. Lo antes expuesto, el significado se resume en que ofrece seguridad para el pago de sus obligaciones contratadas y reflejan bajo riesgo y certeza de cumplimiento.

La importancia de la verificación de las calificadoras sobre la administración financiera de las entidades federativas del resultado de una revisión anual, es de identificar en su momento oportuno a la práctica experiencia externa, qué tan bien se administran los recursos y como evaluación se espera buen resultado del indicador de tasa interna de retorno social. Además, del resultado obtenido sirven como medida de comparación con sus pares nacionales cuyo resultado deberá apoyar para mejorar la estrategia gubernamental.



GOBIERNO DEL ESTADO
DE OAXACA

La interpretación del nivel de riesgo crediticio alcanzado se define que el Estado de Oaxaca ofrece seguridad aceptable para el pago oportuno de las obligaciones de deuda, ya que mantiene bajo riesgo crediticio ante escenarios económicos adversos.

La Perspectiva, esta variable incluida en la calificación, evalúa la dirección potencial de crecimiento que se observa a largo plazo, ésta puede ser positiva, estable o negativa. El Estado al momento lo definen entre los niveles de estable.

La fuerte inversión que se está canalizando en el sureste del país con el apoyo de la federación con el proyecto del Corredor Transistmico (Salina Cruz, Oaxaca-Coatzacoalcos, Veracruz). Detonará un desarrollo económico en esta región oaxaqueña, además, no solamente hará cambiar la perspectiva sino también la calificación.

Los reportes por parte de las calificadoras en el último trimestre de 2023, han sido de los mejores desde que el Estado de Oaxaca contrató los servicios profesionales de estas instituciones externas. La subida de la calificación soberana del Estado y los buenos términos de la perspectiva de la misma, las agencias se basaron en las siguientes fortalezas:

- El Estado no contrató financiamiento de corto ni largo plazos durante los años 2022 y 2023.
- El perfil y la estructura favorable de la deuda directa de largo plazo y sostenibilidad adecuada. Se considera que el endeudamiento del Estado como moderado y decreciente, en relación con su capacidad financiera y manejable para la entidad en el largo plazo.
- La deuda pública a largo plazo está respaldada con operaciones de coberturas financieras (Swap).
- Políticas fiscales y administrativas para mantener e incrementar los niveles de recaudación local.
- La generación adecuada de ahorro interno.
- Disminución en el riesgo de liquidez.

HR RATINGS (Noviembre 06, 2023).

HR Ratings revisó al alza la calificación sub soberana del Estado de Oaxaca, de HR A a HR A+ con la Perspectiva Estable. Es una buena nota que refrenda los resultados de las gestiones realizadas durante el periodo 2022 – 2023. La opinión de la calificadora se concreta en los siguientes términos “La revisión al



GOBIERNO DEL ESTADO
DE OAXACA

alza obedece a una reducción observada y proyectada en la métrica de Deuda Neta Ajustada (DNA) 2021 66.9 % y 2022 48.8 % respectivamente. y en la métrica de Pasivo Circulante (PC) reducción de -44.3 % 2022 con respecto de 2021, motivada por el crecimiento reportado en los Ingresos de Libre Disposición (ILD) de un incremento de 37.7 % en relación 2021. Así mismo obedece a que no se contrataron financiamientos de largo y cortos plazos durante 2022, también en la revisión justamente en los lineamientos estimados por HR Ratings con respecto con la revisión del año anterior y al segundo trimestre de 2023. Además, la deuda pública para este año presenta una tendencia decreciente.

En particular en el análisis de HR, había pronosticado en sus cálculos estimados datos superiores al resultado definitivo basado en el reporte de seguimiento con fecha 26 de septiembre de 2022, como son: DNA/ILD, PC/ILD y SD/ILD.

Factores que podrían subir la calificación:

- Reducción del endeudamiento relativo. “Un desempeño fiscal superior al esperado se Odría reflejar en una mayor liquidez. Lo anterior resultaría en un menor nivel de endeudamiento relativo, lo que podría impactar positivamente la calificación, en caso de que la métrica de DNA a ILD se encuentre por debajo de 40.0 %”. Para 2022 cerró en 40.8 %, el reto no será difícil de vencer.

Factores que podrían bajar la calificación:

Resultados fiscales inferiores y un aumento en las métricas de endeudamiento. Una reducción de los Ingresos Líquidos Disponible que reflejaría una falta de liquidez, por consecuencia se reflejaría en recurrir al financiamiento a corto plazo y al pasivo circulante. La métrica PC/ILD se mayor del 25.0 %. Para 2022 registra el 11.5 %. Así mismo, que actualmente es el caso que la Deuda Quirografaria / la Deuda Total no se exceda del 15.0 %.

MOODY'S (Diciembre 18, 2023).

La agencia calificadora Moody's, ratifica la calificación de riesgo crediticio de la deuda del estado de Oaxaca de A-mx. con la Perspectiva a Estable.



GOBIERNO DEL ESTADO
DE OAXACA

La calificación soberana del Estado de Oaxaca, la calificadora Moody's, la mantiene en A-mx. con Perspectiva Estable, fundamentada en el resultado de balances operativos superavitarios y resultados financieros en promedio equilibrados, mejora en la liquidez. Considera que la deuda directa e indirecta es alta pero decreciente y como dato sobresaliente es que el Estado no depende de los financiamientos de corto plazo. Así mismo, Moody's estima para 2023 y 2024 que el Estado seguirá reportando superávits operativos y financieros modestos respaldando una adecuada posición de liquidez.

La calificadora identifica para el Estado como Fortaleza crediticia de gran importancia: Balance operativos y financieros en promedio positivos y posición de liquidez adecuada. Y marca como retos crediticios: el alto nivel de endeudamiento, baja recaudación y pasivos no fondeados por pensiones y otros adeudos.

La perspectiva de la calificación para el Estado es estable, Moody's aprecia que se mantendrá balance operativos superavitarios, resultados financieros equilibrados, una posición de liquidez adecuada y un nivel de endeudamiento decreciente y sin dependencia de créditos a corto plazo.

La importancia del análisis de la perspectiva implica porque determina en un momento dado la posibilidad de subir o bajar la calificación de una emisora. En el caso de Oaxaca, no se ve próximo a un cambio de opinión que la calificadora modifique al alza o a la baja la calificación porque la ha determinado como Estable.

En resumen, Moody's aporta lo siguiente:

“Perspectiva de la calificación. La perspectiva de la calificación es estable y refleja nuestra expectativa de que Oaxaca mantendrá balances operativos superavitarios, resultados financieros equilibrados, una posición de liquidez estable y un nivel de endeudamiento decreciente.

Factores que podrían cambiar la calificación al alza:

- Dado que la perspectiva de la calificación es estable, no esperamos un alza de la calificación. Sin embargo, en caso de que Oaxaca fortalezca sus balances financieros y por consecuencia su posición de liquidez, son factores que podrían generar presión al alza en la calificación.



GOBIERNO DEL ESTADO
DE OAXACA

Factores que podrían cambiar la calificación a la baja:

- Puesto que la perspectiva de la calificación es estable, no esperamos una baja de la calificación. Empero, en caso de que se presente un deterioro en la posición de liquidez, por debajo de los niveles observados, en conjunto con uso elevado de deuda de corto plazo y un debilitamiento de los balances operativos y financieros, son factores que podrían ejercer presión a la baja en la calificación”.

STANDARD & POOR'S (Octubre 26, 2023)

La Institución Calificadora de Valores Standard & Poor's Global Ratings, en esta reciente revisión 2023, subió la calificación para el Estado de Oaxaca a 'mxA' de 'mxA-', así mismo la Perspectiva de Positiva a Estable. Esta notificación, robustece la confianza crediticia hacia el Estado.

Esta institución se ha sustentado en el alza de la calificación en que la administración financiera del Estado apegada con la estrategia de no contratar hasta el transcurso del cuarto trimestre operaciones de financiamiento de corto ni largo plazos y además lleva una práctica constante en la disminución de las cuentas por pagar. Así mismo, espera que los proyectos de desarrollo de iniciativa federales y del Estado detonen el crecimiento económico. La perspectiva, esperan que el Estado “presente un mejor manejo de sus pasivos de corto plazo y que mantenga contenidas sus necesidades de fondeo de corto plazo derivado de la ordenada transición de gobierno y al compromiso de la actual administración de mantener un nivel de gasto que no exceda las capacidades de financiamiento del gobierno.” (Comunicado de Prensa S&P).

En escenario negativo, la calificadora podría bajar la calificación en los próximos 12 a 18 meses:

- Si el desempeño presupuestal se deteriora debido a una presión del gasto mayor a la esperada.
- Una ejecución más acelerada de proyectos de infraestructura.
- Uso agresivo de financiamiento de corto plazo que detonaría la falta de liquidez.
- Deterioro en la transparencia de la administración financiera.
- En un escenario positivo, la calificadora podría subir la calificación en los próximos 12 a 18 meses si:
- Se consolida un historial de buenas prácticas financieras.
- Generar superávits operativos más elevados que refuerce la posición de liquidez.



GOBIERNO DEL ESTADO
DE OAXACA

- Mantener cubiertas las necesidades de gasto que requiere el Estado, dado su alto nivel de pobreza y necesidades de infraestructura.

FITCH RATINGS (Noviembre 27, 2023).

Fitch Ratings subió la calificación nacional de largo plazo del Estado de Oaxaca a 'A(mex)' Perspectiva Estable desde 'A-(mex)' Perspectiva Positiva.

Esta Institución Calificadora de Valores, considera que el alza de la calificación es debido por la recuperación en el Balance Operativo (BO) observado en 2022, "que permitió mejorar la posición de liquidez del estado e inclusive cerrar el ejercicio fiscal sin contratación de deuda de corto plazo".

En relación a la Perspectiva, Fitch observa que el manejo de la deuda pública como baja y manejable con posibilidades de realizar repagos.

La observación en materia de ingresos, la agencia se refiere sobre este aspecto que el Estado se mantiene como una de las entidades federativas con mayor dependencia de las transferencias federales de un promedio de los 5 últimos años de 93.4 % de los ingresos totales.

Una de las apreciaciones de Fitch es en el gasto que se mantiene con un comportamiento moderado.

En base a las normas de la Ley Federal de Disciplina Financiera para las Entidades Federativas y los Municipios, El Estado cuenta con el mejor perfil para el endeudamiento: 15.0 % de sus Ingresos de Libre Disposición en deuda a largo plazo y a corto plazo hasta el 6.0 % de los Ingresos Totales. La administración presente, no tiene por el momento la idea de incurrir en ningún tipo de endeudamiento como estrategia de hacerse de liquidez.

CONCLUSIÓN:

Es de suma importancia hacer mención que, para el cierre del Cuarto Trimestre de 2023, Fitch, HR Ratings y Standard & Poor's han modificado la calidad del riesgo crediticio soberano del Estado al nivel superior inmediato que se tenía observado. La única que ratificó la posición calificadora fue Moody's. Las cuatro en términos generales y particulares emitieron la opinión que el Estado cumple con sus obligaciones financieras ante cualquier adversidad económica, social y de estrés económico. Lo antes dicho, el Estado, refrenda



GOBIERNO DEL ESTADO
DE OAXACA

una buena imagen ante las instituciones financieras, inversionistas y la sociedad oaxaqueña en general.

De manera informativa, durante el mes de octubre del año en curso, se realizó la Reunión Anual con las cuatro Instituciones Calificadoras de Valores para la valoración del riesgo crediticio del Estado de Oaxaca con el Gobierno representado por la Secretaría de Finanzas.

Las calificaciones emitidas por las agencias han sido de las mejores opiniones que el Estado haya recibido durante los años que se ha hecho sujeto a una evaluación de parte de instituciones externas.

Se debe tener presente que las calificaciones también tienen injerencia en el servicio de la deuda, con efecto de subir o bajar el monto. La particularidad en este aspecto, el servicio de la deuda del Gobierno del Estado de Oaxaca se ha mantenido estable.

Para el conocimiento a los medios informativos, financieros y público en general interesado como obligación de la Secretaría de Finanzas de informar da a conocer lo siguiente:

Las cuatro instituciones enunciadas coinciden en emitir su criterio y declaran en términos categóricos lo siguiente, el Estado de Oaxaca presenta una sólida capacidad de pago de intereses, así como del principal y es poco susceptible a cambios económicos, cuyo significado se traduce que el Estado ofrece seguridad para el pago de sus obligaciones contratadas, en otras palabras, las calificaciones emitidas, reflejan bajo riesgo y certeza de cumplimiento en todo momento.



GOBIERNO DEL ESTADO
DE OAXACA

7.- INFORMACIÓN PROGRAMÁTICA

7.1.-INDICADORES DE RESULTADOS

Dentro de cada Matriz de Indicadores para Resultados de los Programas basados en Resultados, cada Ejecutor de gasto define las metas a realizar para el cumplimiento de sus objetivos y en cumplimiento a lo dispuesto en los artículos 157, 158 y 161 del Reglamento de la Ley Estatal de Presupuesto y Responsabilidad Hacendaria, las Dependencias y Entidades realizan el registro de avance alcanzado de sus metas según la frecuencia de medición del indicador definido.

Dicha información al ser de carácter público, se encuentra disponible en el Portal de Transparencia Presupuestaria. Adicionalmente se tiene un tablero de avance trimestral por Unidad Responsable y nivel MIR, la Información se encuentra publicada en la sección de Evaluación de Resultados, en los apartados de Sistema Integral de Indicadores, Indicadores de Gestión, 2023 y se pueden consultar en la siguiente liga:

https://www.finanzasoaxaca.gob.mx/transparenciapresupuestaria/evaluacion_resultados.html

La Información es presentada por Programa Presupuestario y por Unidad Responsable, con corte al día siguiente terminado el periodo de captura determinado para cada nivel MIR, y de acuerdo al resultado obtenido se emiten observaciones sobre los indicadores que no fueron reportados, mismas que son atendidas por los Ejecutores responsables del indicador.

Es importante mencionar que las observaciones emitidas por la Secretaria fueron atendidas por los ejecutores del gasto, las cuales se visualizan en el siguiente periodo o hasta que sean publicadas las MIR de Cierre que forman el resultado anual definitivo de la MIR.



GOBIERNO DEL ESTADO
DE OAXACA

8.- PROGRAMAS Y PROYECTOS DE INVERSIÓN AVANCE FÍSICO FINANCIERO

Con fundamento a lo dispuesto por el artículo 85 de la Ley Federal de Presupuesto y Responsabilidad Hacendaria y a los Lineamientos para informar sobre el ejercicio, destino y resultados de los recursos federales transferidos a entidades federativas, municipios y demarcaciones territoriales del Distrito Federal, y de Operación de los recursos del Ramo General 33, publicados en el Diario Oficial de la Federación el 25 de abril de 2013; los informes trimestrales emitidos a la Secretaría de Hacienda y Crédito Público a través del Sistema de Formato Único pueden consultarse y descargarse ingresando a la liga de internet:

http://www.finanzasoxaca.gob.mx/transparenciapresupuestaria/rendicion_cuentas.html

dar clic en (SISTEMA DE RECURSOS FEDERALES TRANSFERIDOS RTF)



GOBIERNO DEL ESTADO
DE OAXACA

9.- INFORMACIÓN ADICIONAL

9.1.- TÍTULO QUINTO DE LA LEY GENERAL DE CONTABILIDAD GUBERNAMENTAL, REFERENTE A LA TRANSPARENCIA Y DIFUSIÓN DE LA INFORMACIÓN FINANCIERA

En apego al artículo 67 de la Ley General de Contabilidad Gubernamental, los entes obligados publicarán en Internet la información sobre los montos efectivamente pagados durante el periodo por concepto de ayudas y subsidios a los sectores económicos y sociales.

<https://ceaco.finanzasoxaca.gob.mx/infinanciera/montos.html>

En apego al artículo 68 de la Ley General de Contabilidad Gubernamental en los programas en que concurren recursos federales, de las entidades federativas y, en su caso, municipios y demarcaciones territoriales del Distrito Federal, se harán las anotaciones respectivas identificando el monto correspondiente a cada orden de gobierno.

https://ceaco.finanzasoxaca.gob.mx/infinanciera/programa_recursos.html

En apego al artículo 69 de la Ley General de Contabilidad Gubernamental, para la presentación de la información financiera y la cuenta pública los entes obligados incluirán la relación de las cuentas bancarias productivas específicas, en las cuales se depositaron los recursos federales transferidos, por cualquier concepto, durante el ejercicio fiscal correspondiente.

<https://ceaco.finanzasoxaca.gob.mx/infinanciera/cuentas.html>

En apego al artículo 73 de la Ley General de Contabilidad Gubernamental, sin perjuicio de lo dispuesto en otros ordenamientos, las entidades federativas deberán presentar información relativa al FAETA.

<https://ceaco.finanzasoxaca.gob.mx/infinanciera/aportaciones.html>

En apego al artículo 74 de la Ley General de Contabilidad Gubernamental, sin perjuicio de lo dispuesto en otros ordenamientos, las entidades federativas deberán presentar información relativa a las aportaciones federales en materia de salud.



GOBIERNO DEL ESTADO
DE OAXACA

https://ceaco.finanzasoaxaca.gob.mx/infinanciera/fondo_salud.html

En apego al artículo 76 de la Ley General de Contabilidad Gubernamental, los entes públicos difundirán en Internet la información relativa al FORTAMUN, especificando cada uno de los destinos señalados para dicho Fondo en la Ley de Coordinación Fiscal.

https://ceaco.finanzasoaxaca.gob.mx/infinanciera/aplicacion_recursos.html

En cumplimiento al artículo 77 de la Ley General de Contabilidad Gubernamental, las entidades federativas incluirán en los reportes periódicos y difundirán en Internet la información relativa a los fondos de ayuda federal para la seguridad pública.

https://ceaco.finanzasoaxaca.gob.mx/infinanciera/fondo_seguridad.html

De conformidad al artículo 78 de la Ley General de Contabilidad Gubernamental los entes obligados publicaran la información relativa a las características de las obligaciones que se pagan o garantizan con recursos de fondos federales.

<https://ceaco.finanzasoaxaca.gob.mx/infinanciera/obligaciones.html>

De conformidad al artículo 81 de la Ley General de Contabilidad Gubernamental, la información respecto al ejercicio y destino del gasto federalizado, así como respecto al reintegro de los recursos federales no devengados por los entes obligados, para efectos de los informes trimestrales y la cuenta pública, deberá presentarse en los formatos aprobados por el Consejo Nacional de Armonización Contable.

<https://ceaco.finanzasoaxaca.gob.mx/infinanciera/ejercicio.html>

Norma de Evaluación:

En cumplimiento al artículo 79 de la Ley General de Contabilidad Gubernamental, se publica el Programa Anual de Evaluaciones correspondiente al ejercicio actual.

https://ceaco.finanzasoaxaca.gob.mx/infinanciera/difusion_ev.html



GOBIERNO DEL ESTADO
DE OAXACA

9.2.- RELACIÓN DE MUNICIPIOS CON LOS QUE SE HAN FIRMADO CONVENIO DE COLABORACIÓN ADMINISTRATIVA PARA PUBLICAR SU INFORMACIÓN FINANCIERA

En cumplimiento al Título V de la Ley General de Contabilidad Gubernamental. “De la Transparencia y Difusión de la Información Financiera”, la Secretaría de Finanzas conforme al artículo 57 de la ley en comento, a raíz de la obligatoriedad en el ámbito municipal se han firmado convenios administrativos con 527 municipios de los 570 siendo esto un avance del 92.45%, para la publicación de su información financiera en el micro sitio que la Secretaría puso a disposición en lo relacionado con la Armonización Contable.

NUMERO	MUNICIPIO	D. JUDICIAL
1	ABEJONES	IXTLAN
2	ACATLAN DE PEREZ FIGUEROA	TUXTEPEC
3	ANIMAS TRUJANO	CENTRO
4	ASUNCION CACALOTEPEC	MIXE
5	ASUNCION CUYOTEPEJI	HUAJUAPAN
6	ASUNCION IXTALTEPEC	JUCHITAN
7	ASUNCION NOCHIXTLAN	NOCHIXTLAN
8	ASUNCION OCOTLAN	OCOTLAN
9	ASUNCION TLACOLULITA	YAUTEPEC
10	AYOQUEZCO DE ALDAMA	ZIMATLAN
11	CANDELARIA LOXICHA	POCHUTLA
12	CAPULALPAM DE MENDEZ	IXTLAN
13	CHAHUITES	JUCHITAN
14	CHALCATONGO DE HIDALGO	TLAXIACO
15	CHIQUIHUITLAN DE BENITO JUAREZ	CUICATLAN
16	CIENEGA DE ZIMATLAN	ZIMATLAN
17	CIUDAD IXTEPEC	JUCHITAN
18	COATECAS ALTAS	EJUTLA
19	CONCEPCION BUENAVISTA	COIXTLAHUACA
20	CONSTANCIA DEL ROSARIO	PUTLA



GOBIERNO DEL ESTADO
DE OAXACA

NUMERO	MUNICIPIO	D. JUDICIAL
21	COSOLAPA	TUXTEPEC
22	COSOLTEPEC	HUAJUAPAN
23	CUILAPAM DE GUERRERO	CENTRO
24	CUYAMECALCO VILLA DE ZARAGOZA	CUICATLAN
25	EL BARRIO DE LA SOLEDAD	JUCHITAN
26	EL ESPINAL	JUCHITAN
27	ELOXOCHITLAN DE FLORES MAGON	TEOTITLAN
28	FRESNILLO DE TRUJANO	HUAJUAPAN
29	GUADALUPE DE RAMIREZ	SILACAYOAPAM
30	GUADALUPE ETLA	ETLA
31	GUELATAO DE JUAREZ	IXTLAN
32	GUEVEA DE HUMBOLDT	TEHUANTEPEC
33	H VILLA TEZOATLAN SEGURA Y LUNA CUNA IND OAX	HUAJUAPAN
34	HEROICA CIUDAD DE EJUTLA DE CRESPO	EJUTLA
35	HEROICA CIUDAD DE HUAJUAPAN DE LEON	HUAJUAPAN
36	HEROICA CIUDAD DE TLAXIACO	TLAXIACO
37	HUAUTEPEC	TEOTITLAN
38	HUAUTLA DE JIMENEZ	TEOTITLAN
39	IXPANTEPEC NIEVES	SILACAYOAPAM
40	IXTLAN DE JUAREZ	IXTLAN
41	LA COMPAÑIA	EJUTLA
42	LA PE	EJUTLA
43	LA REFORMA	PUTLA
44	LA TRINIDAD VISTA HERMOSA	TEPOSCOLULA
45	LOMA BONITA	TUXTEPEC
46	MAGDALENA APASCO	ETLA
47	MAGDALENA JALTEPEC	NOCHIXTLAN
48	MAGDALENA MIXTEPEC	ZIMATLAN
49	MAGDALENA OCOTLAN	OCOTLAN
50	MAGDALENA PEÑASCO	TLAXIACO
51	MAGDALENA TEITIPAC	TLACOLULA
52	MAGDALENA TEQUISISTLAN	TEHUANTEPEC



GOBIERNO DEL ESTADO
DE OAXACA

NUMERO	MUNICIPIO	D. JUDICIAL
53	MAGDALENA TLACOTEPEC	TEHUANTEPEC
54	MAGDALENA YODOCONO DE PORFIRIO DÍAZ	NOCHIXTLAN
55	MAGDALENA ZAHUATLÁN	NOCHIXTLAN
56	MARISCALA DE JUAREZ	HUAJUAPAN
57	MATIAS ROMERO AVENDAÑO	JUCHITAN
58	MESONES HIDALGO	PUTLA
59	MIAHUATLAN DE PORFIRIO DIAZ	MIAHUATLAN
60	MIXISTLAN DE LA REFORMA	MIXE
61	MONJAS	MIAHUATLAN
62	NATIVIDAD	IXTLAN
63	NAZARENO ETLA	ETLA
64	NEJAPA DE MADERO	YAUTEPEC
65	NUEVO ZOQUIAPAM	IXTLAN
66	OAXACA DE JUAREZ	CENTRO
67	OCOTLAN DE MORELOS	OCOTLAN
68	PINOTEPA DE DON LUIS	JAMILTEPEC
69	PLUMA HIDALGO	POCHUTLA
70	PUTLA VILLA DE GUERRERO	PUTLA
71	REFORMA DE PINEDA	JUCHITAN
72	REYES ETLA	ETLA
73	ROJAS DE CUAUHTEMOC	TLACOLULA
74	SALINA CRUZ	TEHUANTEPEC
75	SAN AGUSTIN AMATENGO	EJUTLA
76	SAN AGUSTIN ATENANGO	SILACAYOAPAM
77	SAN AGUSTIN CHAYUCO	JAMILTEPEC
78	SAN AGUSTIN DE LAS JUNTAS	CENTRO
79	SAN AGUSTIN ETLA	ETLA
80	SAN AGUSTIN LOXICHA	POCHUTLA
81	SAN AGUSTIN TLACOTEPEC	TLAXIACO
82	SAN AGUSTIN YATARENI	CENTRO
83	SAN ANDRES CABECERA NUEVA	PUTLA
84	SAN ANDRES DINICUITI	HUAJUAPAN



GOBIERNO DEL ESTADO
DE OAXACA

NUMERO	MUNICIPIO	D. JUDICIAL
85	SAN ANDRES HUAXPALTEPEC	JAMILTEPEC
86	SAN ANDRES HUAYAPAM	CENTRO
87	SAN ANDRES IXTLAHUACA	CENTRO
88	SAN ANDRES LAGUNAS	TEPOSCOLULA
89	SAN ANDRES NUXIÑO	NOCHIXTLAN
90	SAN ANDRES PAXTLAN	MIAHUATLAN
91	SAN ANDRES SINAXTLA	NOCHIXTLAN
92	SAN ANDRES SOLAGA	VILLA ALTA
93	SAN ANDRES TEOTILALPAM	CUICATLAN
94	SAN ANDRES TEPETLAPA	SILACAYOAPAM
95	SAN ANDRES YAA	VILLA ALTA
96	SAN ANDRES ZABACHE	EJUTLA
97	SAN ANDRES ZAUTLA	ETLA
98	SAN ANTONINO CASTILLO VELASCO	OCOTLAN
99	SAN ANTONINO EL ALTO	ZIMATLAN
100	SAN ANTONINO MONTE VERDE	TEPOSCOLULA
101	SAN ANTONIO ACUTLA	TEPOSCOLULA
102	SAN ANTONIO DE LA CAL	CENTRO
103	SAN ANTONIO HUITEPEC	ZAACHILA
104	SAN ANTONIO NANAHUATIPAM	TEOTITLAN
105	SAN ANTONIO SINICAHUA	TLAXIACO
106	SAN BALTAZAR CHICHICAPAM	OCOTLAN
107	SAN BALTAZAR LOXICHA	POCHUTLA
108	SAN BALTAZAR YATZACHI EL BAJO	VILLA ALTA
109	SAN BARTOLO COYOTEPEC	CENTRO
110	SAN BARTOLO SOYALTEPEC	TEPOSCOLULA
111	SAN BARTOLO YAUTEPEC	YAUTEPEC
112	SAN BARTOLOME AYAUTLA	TEOTITLAN
113	SAN BARTOLOME LOXICHA	POCHUTLA
114	SAN BARTOLOME QUIALANA	TLACOLULA
115	SAN BARTOLOME YUCUAÑE	TLAXIACO
116	SAN BARTOLOME ZOOGOCHO	VILLA ALTA



GOBIERNO DEL ESTADO
DE OAXACA

NUMERO	MUNICIPIO	D. JUDICIAL
117	SAN BERNARDO MIXTEPEC	ZIMATLAN
118	SAN BLAS ATEMPA	TEHUANTEPEC
119	SAN CARLOS YAUTEPEC	YAUTEPEC
120	SAN CRISTOBAL AMATLAN	MIAHUATLAN
121	SAN CRISTOBAL AMOLTEPEC	TLAXIACO
122	SAN CRISTOBAL LACHIRIOAG	VILLA ALTA
123	SAN CRISTOBAL SUCHIXTLAHUACA	COIXTLAHUACA
124	SAN DIONISIO DEL MAR	JUCHITAN
125	SAN DIONISIO OCOTEPEC	TLACOLULA
126	SAN DIONISIO OCOTLAN	OCOTLAN
127	SAN ESTEBAN ATATLAHUCA	TLAXIACO
128	SAN FELIPE JALAPA DE DIAZ	TUXTEPEC
129	SAN FELIPE TEJALAPAM	ETLA
130	SAN FELIPE USILA	TUXTEPEC
131	SAN FRANCISCO CAHUACUA	SOLA DE VEGA
132	SAN FRANCISCO CAJONOS	VILLA ALTA
133	SAN FRANCISCO CHAPULAPA	CUICATLAN
134	SAN FRANCISCO CHINDUA	NOCHIXTLAN
135	SAN FRANCISCO DEL MAR	JUCHITAN
136	SAN FRANCISCO HUEHUETLAN	TEOTITLAN
137	SAN FRANCISCO IXHUATAN	JUCHITAN
138	SAN FRANCISCO JALTEPETONGO	NOCHIXTLAN
139	SAN FRANCISCO LACHIGOLO	TLACOLULA
140	SAN FRANCISCO LOGUECHE	MIAHUATLAN
141	SAN FRANCISCO NUXAÑO	NOCHIXTLAN
142	SAN FRANCISCO OZOLOTEPEC	MIAHUATLAN
143	SAN FRANCISCO SOLA	SOLA DE VEGA
144	SAN FRANCISCO TELIXTLAHUACA	ETLA
145	SAN FRANCISCO TEOPAN	COIXTLAHUACA
146	SAN FRANCISCO TLAPANCINGO	SILACAYOAPAM
147	SAN GABRIEL MIXTEPEC	JUQUILA
148	SAN ILDEFONSO AMATLAN	MIAHUATLAN



GOBIERNO DEL ESTADO
DE OAXACA

NUMERO	MUNICIPIO	D. JUDICIAL
149	SAN ILDEFONSO SOLA	SOLA DE VEGA
150	SAN ILDEFONSO VILLA ALTA	VILLA ALTA
151	SAN JACINTO AMILPAS	CENTRO
152	SAN JACINTO TLACOTEPEC	SOLA DE VEGA
153	SAN JERONIMO COATLAN	MIAHUATLAN
154	SAN JERONIMO SILACAYOAPILLA	HUAJUAPAN
155	SAN JERONIMO SOSOLA	ETLA
156	SAN JERONIMO TAVICHE	OCOTLAN
157	SAN JERÓNIMO TECOATL	TEOTITLAN
158	SAN JERONIMO TLACOCHAHUAYA	TLACOLULA
159	SAN JORGE NUCHITA	HUAJUAPAN
160	SAN JOSE CHILTEPEC	TUXTEPEC
161	SAN JOSE DEL PEÑASCO	MIAHUATLAN
162	SAN JOSE DEL PROGRESO	OCOTLAN
163	SAN JOSE ESTANCIA GRANDE	JAMILTEPEC
164	SAN JOSE INDEPENDENCIA	TUXTEPEC
165	SAN JOSE LACHIGUIRI	MIAHUATLAN
166	SAN JOSE TENANGO	TEOTITLAN
167	SAN JUAN ACHIUTLA	TLAXIACO
168	SAN JUAN ATEPEC	IXTLAN
169	SAN JUAN BAUTISTA ATATLAHUCA	ETLA
170	SAN JUAN BAUTISTA CUICATLÁN	CUICATLAN
171	SAN JUAN BAUTISTA JAYACATLAN	ETLA
172	SAN JUAN BAUTISTA LO DE SOTO	JAMILTEPEC
173	SAN JUAN BAUTISTA SUCHITEPEC	HUAJUAPAN
174	SAN JUAN BAUTISTA TLACHICHILCO	SILACAYOAPAM
175	SAN JUAN BAUTISTA TLACOATZINTEPEC	CUICATLAN
176	SAN JUAN BAUTISTA TUXTEPEC	TUXTEPEC
177	SAN JUAN BAUTISTA VALLE NACIONAL	TUXTEPEC
178	SAN JUAN CACAHUATEPEC	JAMILTEPEC
179	SAN JUAN CHICOMEZUCHIL	IXTLAN
180	SAN JUAN CHILATECA	OCOTLAN



GOBIERNO DEL ESTADO
DE OAXACA

NUMERO	MUNICIPIO	D. JUDICIAL
181	SAN JUAN CIENEGUILLA	SILACAYOAPAM
182	SAN JUAN COLORADO	JAMILTEPEC
183	SAN JUAN COTZOCON	MIXE
184	SAN JUAN DE LOS CUES	TEOTITLAN
185	SAN JUAN DEL ESTADO	ETLA
186	SAN JUAN DEL RIO	TLACOLULA
187	SAN JUAN DIUXI	NOCHIXTLAN
188	SAN JUAN EVANGELISTA ANALCO	IXTLAN
189	SAN JUAN GUELAVIA	TLACOLULA
190	SAN JUAN GUICHICOVI	JUCHITAN
191	SAN JUAN IHUALTEPEC	SILACAYOAPAM
192	SAN JUAN JUQUILA MIXES	YAUTEPEC
193	SAN JUAN JUQUILA VIJANOS	VILLA ALTA
194	SAN JUAN LACHAO	JUQUILA
195	SAN JUAN LAJARCIA	YAUTEPEC
196	SAN JUAN LALANA	CHOAPAM
197	SAN JUAN MIXTEPEC DTTO 26	MIAHUATLAN
198	SAN JUAN ÑUMI	TLAXIACO
199	SAN JUAN OZOLOTEPEC	MIAHUATLAN
200	SAN JUAN PETLAPA	CHOAPAM
201	SAN JUAN QUIAHIJE	JUQUILA
202	SAN JUAN QUIOTEPEC	IXTLAN
203	SAN JUAN SAYULTEPEC	NOCHIXTLAN
204	SAN JUAN TABAA	VILLA ALTA
205	SAN JUAN TAMAZOLA	NOCHIXTLAN
206	SAN JUAN TEITA	TLAXIACO
207	SAN JUAN TEITIPAC	TLACOLULA
208	SAN JUAN TEPEUXILA	CUICATLAN
209	SAN JUAN TEPOSCOLULA	TEPOSCOLULA
210	SAN JUAN YAEE	VILLA ALTA
211	SAN JUAN YATZONA	VILLA ALTA
212	SAN JUAN YUCUITA	NOCHIXTLAN



GOBIERNO DEL ESTADO
DE OAXACA

NUMERO	MUNICIPIO	D. JUDICIAL
213	SAN LORENZO	JAMILTEPEC
214	SAN LORENZO ALBARRADAS	TLACOLULA
215	SAN LORENZO CACAOTEPEC	ETLA
216	SAN LORENZO CUAUNECUILTITLA	TEOTITLAN
217	SAN LORENZO TEXMELUCAN	SOLA DE VEGA
218	SAN LORENZO VICTORIA	SILACAYOAPAM
219	SAN LUCAS CAMOTLAN	MIXE
220	SAN LUCAS QUIAVINI	TLACOLULA
221	SAN LUIS AMATLAN	MIAHUATLAN
222	SAN MARCIAL OZOLOTEPEC	MIAHUATLAN
223	SAN MARCOS ARTEAGA	HUAJUAPAN
224	SAN MARTIN DE LOS CANSECOS	EJUTLA
225	SAN MARTIN HUAMELULPAM	TLAXIACO
226	SAN MARTIN ITUNYOSO	TLAXIACO
227	SAN MARTIN LACHILA	EJUTLA
228	SAN MARTIN PERAS	JUXTLAHUACA
229	SAN MARTIN TILCAJETE	OCOTLAN
230	SAN MARTÍN TOXPALAN	TEOTITLAN
231	SAN MARTIN ZACATEPEC	HUAJUAPAN
232	SAN MATEO CAJONOS	VILLA ALTA
233	SAN MATEO DEL MAR	TEHUANTEPEC
234	SAN MATEO ETLATONGO	NOCHIXTLAN
235	SAN MATEO NEJAPAM	SILACAYOAPAM
236	SAN MATEO PEÑASCO	TLAXIACO
237	SAN MATEO PIÑAS	POCHUTLA
238	SAN MATEO RIO HONDO	MIAHUATLAN
239	SAN MATEO SINDIHUI	NOCHIXTLAN
240	SAN MATEO TLAPILTEPEC	COIXTLAHUACA
241	SAN MATEO YOLOXOCHITLAN	TEOTITLAN
242	SAN MATEO YUCUTINDOO	SOLA DE VEGA
243	SAN MELCHOR BETAZA	VILLA ALTA
244	SAN MIGUEL ACHIUTLA	TLAXIACO



GOBIERNO DEL ESTADO
DE OAXACA

NUMERO	MUNICIPIO	D. JUDICIAL
245	SAN MIGUEL AHUEHUETITLAN	SILACAYOAPAM
246	SAN MIGUEL ALOAPAM	IXTLAN
247	SAN MIGUEL AMATITLÁN	HUAJUAPAN
248	SAN MIGUEL AMATLAN	IXTLAN
249	SAN MIGUEL CHICAHUA	NOCHIXTLAN
250	SAN MIGUEL CHIMALAPA	JUCHITAN
251	SAN MIGUEL COATLAN	MIAHUATLAN
252	SAN MIGUEL DEL PUERTO	POCHUTLA
253	SAN MIGUEL DEL RIO	IXTLAN
254	SAN MIGUEL EJUTLA	EJUTLA
255	SAN MIGUEL EL GRANDE	TLAXIACO
256	SAN MIGUEL HUAUTLA	NOCHIXTLAN
257	SAN MIGUEL MIXTEPEC	ZIMATLAN
258	SAN MIGUEL PANIXTLAHUACA	JUQUILA
259	SAN MIGUEL PERAS	ZAACHILA
260	SAN MIGUEL PIEDRAS	NOCHIXTLAN
261	SAN MIGUEL QUETZALTEPEC	MIXE
262	SAN MIGUEL SANTA FLOR	CUICATLAN
263	SAN MIGUEL SUCHIXTEPEC	MIAHUATLAN
264	SAN MIGUEL TECOMATLÁN	NOCHIXTLAN
265	SAN MIGUEL TENANGO	TEHUANTEPEC
266	SAN MIGUEL TEQUIXTEPEC	COIXTLAHUACA
267	SAN MIGUEL TILQUIAPAM	OCOTLAN
268	SAN MIGUEL TLACAMAMA	JAMILTEPEC
269	SAN MIGUEL TLACOTEPEC	JUXTLAHUACA
270	SAN MIGUEL TULANCINGO	COIXTLAHUACA
271	SAN MIGUEL YOTAO	IXTLAN
272	SAN NICOLAS	MIAHUATLAN
273	SAN NICOLAS HIDALGO	SILACAYOAPAM
274	SAN PABLO COATLAN	MIAHUATLAN
275	SAN PABLO CUATRO VENADOS	ZAACHILA
276	SAN PABLO ETLA	ETLA



GOBIERNO DEL ESTADO
DE OAXACA

NUMERO	MUNICIPIO	D. JUDICIAL
277	SAN PABLO HUITZO	ETLA
278	SAN PABLO HUIXTEPEC	ZIMATLAN
279	SAN PABLO MACUILTIANGUIS	IXTLAN
280	SAN PABLO TIJALTEPEC	TLAXIACO
281	SAN PABLO VILLA DE MITLA	TLACOLULA
282	SAN PABLO YAGANIZA	VILLA ALTA
283	SAN PEDRO AMUZGOS	PUTLA
284	SAN PEDRO APOSTOL	OCOTLAN
285	SAN PEDRO ATOYAC	JAMILTEPEC
286	SAN PEDRO CAJONOS	VILLA ALTA
287	SAN PEDRO COMITANCILLO	TEHUANTEPEC
288	SAN PEDRO COXCALTEPEC CANTAROS	NOCHIXTLAN
289	SAN PEDRO EL ALTO	POCHUTLA
290	SAN PEDRO HUAMELULA	TEHUANTEPEC
291	SAN PEDRO HUILOTEPEC	TEHUANTEPEC
292	SAN PEDRO IXTLAHUACA	CENTRO
293	SAN PEDRO JALTEPETONGO	CUICATLAN
294	SAN PEDRO JICAYAN	JAMILTEPEC
295	SAN PEDRO JOCOTIPAC	CUICATLAN
296	SAN PEDRO JUCHATENGO	JUQUILA
297	SAN PEDRO MARTIR	OCOTLAN
298	SAN PEDRO MARTIR QUIECHAPA	YAUTEPEC
299	SAN PEDRO MIXTEPEC	JUQUILA
300	SAN PEDRO MOLINOS	TLAXIACO
301	SAN PEDRO NOPALA	TEPOSCOLULA
302	SAN PEDRO OCOPETATILLO	TEOTITLAN
303	SAN PEDRO OCOTEPEC	MIXE
304	SAN PEDRO POUCHUTLA	POCHUTLA
305	SAN PEDRO QUIATONI	TLACOLULA
306	SAN PEDRO SOCHIAPAM	CUICATLAN
307	SAN PEDRO TAPANATEPEC	JUCHITAN
308	SAN PEDRO TAVICHE	OCOTLAN



GOBIERNO DEL ESTADO
DE OAXACA

NUMERO	MUNICIPIO	D. JUDICIAL
309	SAN PEDRO TEOZACALCO	NOCHIXTLAN
310	SAN PEDRO TEUTILA	CUICATLAN
311	SAN PEDRO TIDAA	NOCHIXTLAN
312	SAN PEDRO TOPILTEPEC	TEPOSCOLULA
313	SAN PEDRO TOTOLAPAM	TLACOLULA
314	SAN PEDRO Y SAN PABLO AYUTLA	MIXE
315	SAN PEDRO Y SAN PABLO TEPOSCOLULA	TEPOSCOLULA
316	SAN PEDRO Y SAN PABLO TEQUIXTEPEC	HUAJUAPAN
317	SAN PEDRO YANERI	IXTLAN
318	SAN PEDRO YOLOX	IXTLAN
319	SAN PEDRO YUCUNAMA	TEPOSCOLULA
320	SAN RAYMUNDO JALPAN	CENTRO
321	SAN SEBASTIAN ABASOLO	TLACOLULA
322	SAN SEBASTIAN IXCAPA	JAMILTEPEC
323	SAN SEBASTIAN NICANANDUTA	TEPOSCOLULA
324	SAN SEBASTIAN RIO HONDO	MIAHUATLAN
325	SAN SEBASTIAN TECOMAXTLAHUACA	JUXTLAHUACA
326	SAN SEBASTIAN TEITIPAC	TLACOLULA
327	SAN SEBASTIAN TUTLA	CENTRO
328	SAN SIMON ALMOLONGAS	MIAHUATLAN
329	SAN SIMON ZAHUATLAN	HUAJUAPAN
330	SAN VICENTE COATLAN	EJUTLA
331	SAN VICENTE LACHIXIO	SOLA DE VEGA
332	SAN VICENTE NUÑU	TEPOSCOLULA
333	SANTA ANA	MIAHUATLAN
334	SANTA ANA ATEIXTLAHUACA	TEOTITLAN
335	SANTA ANA CUAUHEMOC	CUICATLAN
336	SANTA ANA DEL VALLE	TLACOLULA
337	SANTA ANA TAVELA	YAUTEPEC
338	SANTA ANA TLAPACOYAN	ZIMATLAN
339	SANTA ANA YARENI	IXTLAN
340	SANTA ANA ZEGACHE	OCOTLAN



GOBIERNO DEL ESTADO
DE OAXACA

NUMERO	MUNICIPIO	D. JUDICIAL
341	SANTA CATARINA CUIXTLA	MIAHUATLAN
342	SANTA CATARINA IXTEPEJI	IXTLAN
343	SANTA CATARINA JUQUILA	JUQUILA
344	SANTA CATARINA LACHATAO	IXTLAN
345	SANTA CATARINA LOXICHA	POCHUTLA
346	SANTA CATARINA MECHOACAN	JAMILTEPEC
347	SANTA CATARINA MINAS	OCOTLAN
348	SANTA CATARINA QUIANE	ZIMATLAN
349	SANTA CATARINA QUIOQUITANI	YAUTEPEC
350	SANTA CATARINA TAYATA	TLAXIACO
351	SANTA CATARINA TICUA	TLAXIACO
352	SANTA CATARINA YOSONOTU	TLAXIACO
353	SANTA CRUZ ACATEPEC	TEOTITLAN
354	SANTA CRUZ AMILPAS	CENTRO
355	SANTA CRUZ DE BRAVO	SILACAYOAPAM
356	SANTA CRUZ ITUNDUJIA	PUTLA
357	SANTA CRUZ MIXTEPEC	ZIMATLAN
358	SANTA CRUZ NUNDACO	TLAXIACO
359	SANTA CRUZ PAPALUTLA	TLACOLULA
360	SANTA CRUZ TACACHE DE MINA	HUAJUAPAN
361	SANTA CRUZ TAYATA	TLAXIACO
362	SANTA CRUZ XITLA	MIAHUATLAN
363	SANTA CRUZ ZENZONTEPEC	SOLA DE VEGA
364	SANTA GERTRUDIS	ZIMATLAN
365	SANTA INES DE ZARAGOZA	NOCHITLAN
366	SANTA INES DEL MONTE	ZAACHILA
367	SANTA INES YATZECHE	ZIMATLAN
368	SANTA LUCIA DEL CAMINO	CENTRO
369	SANTA LUCIA MIAHUATLAN	MIAHUATLAN
370	SANTA LUCIA MONTEVERDE	PUTLA
371	SANTA LUCIA OCOTLAN	OCOTLAN
372	SANTA MAGDALENA JICOTLAN	COIXTLAHUACA



GOBIERNO DEL ESTADO
DE OAXACA

NUMERO	MUNICIPIO	D. JUDICIAL
373	SANTA MARIA ALOTEPEC	MIXE
374	SANTA MARIA APAZCO	NOCHIXTLAN
375	SANTA MARIA ATZOMPA	CENTRO
376	SANTA MARIA CHACHOAPAM	NOCHIXTLAN
377	SANTA MARIA CHILCHOTLA	TEOTITLAN
378	SANTA MARIA CHIMALAPA	JUCHITAN
379	SANTA MARIA CORTIJO	JAMILTEPEC
380	SANTA MARIA COYOTEPEC	CENTRO
381	SANTA MARIA DEL ROSARIO	TLAXIACO
382	SANTA MARIA DEL TULE	CENTRO
383	SANTA MARIA ECATEPEC	YAUTEPEC
384	SANTA MARIA GUELACE	TLACOLULA
385	SANTA MARIA GUIENAGATI	TEHUANTEPEC
386	SANTA MARIA HUATULCO	POCHUTLA
387	SANTA MARIA HUAZOLOTITLAN	JAMILTEPEC
388	SANTA MARIA IPALAPA	PUTLA
389	SANTA MARIA JACATEPEC	TUXTEPEC
390	SANTA MARIA JALAPA DEL MARQUES	TEHUANTEPEC
391	SANTA MARIA JALTIANGUIS	IXTLAN
392	SANTA MARIA LA ASUNCION	TEOTITLAN
393	SANTA MARIA LACHIXIO	SOLA DE VEGA
394	SANTA MARIA MIXTEQUILLA	TEHUANTEPEC
395	SANTA MARIA NATIVITAS	COIXTLAHUACA
396	SANTA MARIA NDUAYACO	TEPOSCOLULA
397	SANTA MARIA OZOLOTEPEC	MIAHUATLAN
398	SANTA MARIA PAPALO	CUICATLAN
399	SANTA MARIA PEÑOLES	ETLA
400	SANTA MARIA PETAPA	JUCHITAN
401	SANTA MARIA SOLA	SOLA DE VEGA
402	SANTA MARIA TATALTEPEC	TLAXIACO
403	SANTA MARÍA TECOMAVACA	TEOTITLAN
404	SANTA MARIA TEMAXCALAPA	VILLA ALTA



GOBIERNO DEL ESTADO
DE OAXACA

NUMERO	MUNICIPIO	D. JUDICIAL
405	SANTA MARIA TEPANTLALI	MIXE
406	SANTA MARIA TEXCATITLAN	CUICATLAN
407	SANTA MARIA TLAHUITOLTEPEC	MIXE
408	SANTA MARÍA TLALIXTAC	CUICATLAN
409	SANTA MARIA TONAMECA	POCHUTLA
410	SANTA MARIA TOTOLAPILLA	TEHUANTEPEC
411	SANTA MARIA XADANI	JUCHITAN
412	SANTA MARIA YALINA	VILLA ALTA
413	SANTA MARIA YAVESIA	IXTLAN
414	SANTA MARIA YOLOTEPEC	TLAXIACO
415	SANTA MARIA YOSOYUA	TLAXIACO
416	SANTA MARIA YUCUHITI	TLAXIACO
417	SANTA MARIA ZACATEPEC	PUTLA
418	SANTA MARIA ZANIZA	SOLA DE VEGA
419	SANTA MARIA ZOQUITLAN	TLACOLULA
420	SANTIAGO APOALA	NOCHIXTLAN
421	SANTIAGO APOSTOL	OCOTLAN
422	SANTIAGO ASTATA	TEHUANTEPEC
423	SANTIAGO AYUQUILILLA	HUAJUAPAN
424	SANTIAGO CACALOXTEPEC	HUAJUAPAN
425	SANTIAGO CAMOTLAN	VILLA ALTA
426	SANTIAGO CHAZUMBA	HUAJUAPAN
427	SANTIAGO CHOAPAM	CHOAPAM
428	SANTIAGO COMALTEPEC	IXTLAN
429	SANTIAGO DEL RIO	SILACAYOAPAM
430	SANTIAGO HUAJOLOTITLAN	HUAJUAPAN
431	SANTIAGO HUAUCLILLA	NOCHIXTLAN
432	SANTIAGO IHUITLAN PLUMAS	COIXTLAHUACA
433	SANTIAGO IXCUINTEPEC	MIXE
434	SANTIAGO IXTAYUTLA	JAMILTEPEC
435	SANTIAGO JAMILTEPEC	JAMILTEPEC
436	SANTIAGO JUXTLAHUACA	JUXTLAHUACA



GOBIERNO DEL ESTADO
DE OAXACA

NUMERO	MUNICIPIO	D. JUDICIAL
437	SANTIAGO LACHIGUIRI	TEHUANTEPEC
438	SANTIAGO LALOPA	VILLA ALTA
439	SANTIAGO LAOLLAGA	TEHUANTEPEC
440	SANTIAGO LAXOPA	IXTLAN
441	SANTIAGO LLANO GRANDE	JAMILTEPEC
442	SANTIAGO MATATLAN	TLACOLULA
443	SANTIAGO MILTEPEC	HUAJUAPAN
444	SANTIAGO MINAS	SOLA DE VEGA
445	SANTIAGO NACALTEPEC	CUICATLAN
446	SANTIAGO NEJAPILLA	TEPOSCOLULA
447	SANTIAGO NILTEPEC	JUCHITAN
448	SANTIAGO NUNDICHE	TLAXIACO
449	SANTIAGO NUYOO	TLAXIACO
450	SANTIAGO PINOTEPA NACIONAL	JAMILTEPEC
451	SANTIAGO SUCHILQUITONGO	ETLA
452	SANTIAGO TAMAZOLA	SILACAYOAPAM
453	SANTIAGO TAPEXTLA	JAMILTEPEC
454	SANTIAGO TENANGO	ETLA
455	SANTIAGO TEPETLAPA	COIXTLAHUACA
456	SANTIAGO TETEPEC	JAMILTEPEC
457	SANTIAGO TEXCALCINGO	TEOTITLAN
458	SANTIAGO TEXTITLAN	SOLA DE VEGA
459	SANTIAGO TILANTONGO	NOCHIXTLAN
460	SANTIAGO TILLO	NOCHIXTLAN
461	SANTIAGO TLAZOYALTEPEC	ETLA
462	SANTIAGO XANICA	MIAHUATLAN
463	SANTIAGO YAITEPEC	JUQUILA
464	SANTIAGO YAVEO	CHOAPAM
465	SANTIAGO YOLOMECATL	TEPOSCOLULA
466	SANTIAGO YUCUYACHI	SILACAYOAPAM
467	SANTIAGO ZACATEPEC	MIXE
468	SANTIAGO ZOOCHILA	VILLA ALTA



GOBIERNO DEL ESTADO
DE OAXACA

NUMERO	MUNICIPIO	D. JUDICIAL
469	SANTO DOMINGO ALBARRADAS	TLACOLULA
470	SANTO DOMINGO ARMENTA	JAMILTEPEC
471	SANTO DOMINGO CHIHUITAN	TEHUANTEPEC
472	SANTO DOMINGO DE MORELOS	POCHUTLA
473	SANTO DOMINGO INGENIO	JUCHITAN
474	SANTO DOMINGO IXCATLAN	TLAXIACO
475	SANTO DOMINGO NUXAA	NOCHIXTLAN
476	SANTO DOMINGO OZOLOTEPEC	MIAHUATLAN
477	SANTO DOMINGO PETAPA	JUCHITAN
478	SANTO DOMINGO ROAYAGA	VILLA ALTA
479	SANTO DOMINGO TEHUANTEPEC	TEHUANTEPEC
480	SANTO DOMINGO TEOJOMULCO	SOLA DE VEGA
481	SANTO DOMINGO TLATAYAPAM	TEPOSCOLULA
482	SANTO DOMINGO TOMALTEPEC	CENTRO
483	SANTO DOMINGO TONALÁ	HUAJUAPAN
484	SANTO DOMINGO TONALTEPEC	TEPOSCOLULA
485	SANTO DOMINGO XAGACIA	VILLA ALTA
486	SANTO DOMINGO YANHUITLAN	NOCHIXTLAN
487	SANTO DOMINGO YODOHINO	HUAJUAPAN
488	SANTO DOMINGO ZANATEPEC	JUCHITAN
489	SANTO TOMAS JALIEZA	OCOTLAN
490	SANTO TOMAS MAZALTEPEC	ETLA
491	SANTO TOMAS TAMAZULAPAN	MIAHUATLAN
492	SANTOS REYES PÁPALO	CUICATLAN
493	SANTOS REYES TEPEJILLO	JUXTLAHUACA
494	SANTOS REYES YUCUNA	HUAJUAPAN
495	SILACAYOAPAM	SILACAYOAPAM
496	SITIO DE XITLAPEHUA	MIAHUATLAN
497	SOLEDAD ETLA	ETLA
498	TAMAZULAPAM DEL ESPIRITU SANTO	MIXE
499	TANETZE DE ZARAGOZA	VILLA ALTA
500	TANICHE	EJUTLA



GOBIERNO DEL ESTADO
DE OAXACA

NUMERO	MUNICIPIO	D. JUDICIAL
501	TATALTEPEC DE VALDES	JUQUILA
502	TEOCOUILCO DE MARCOS PEREZ	IXTLAN
503	TEOTITLAN DE FLORES MAGON	TEOTITLAN
504	TEOTITLAN DEL VALLE	TLACOLULA
505	TEOTONGO	TEPOSCOLULA
506	TEPELMEME VILLA DE MORELOS	COIXTLAHUACA
507	TLACOLULA DE MATAMOROS	TLACOLULA
508	TLACOTEPEC PLUMAS	COIXTLAHUACA
509	TLALIXTAC DE CABRERA	CENTRO
510	TOTONTEPEC VILLA DE MORELOS	MIXE
511	TRINIDAD ZAACHILA	ZAACHILA
512	UNION HIDALGO	JUCHITAN
513	VALERIO TRUJANO	CUICATLAN
514	VILLA DE CHILAPA DE DIAZ	TEPOSCOLULA
515	VILLA DE ETLA	ETLA
516	VILLA DE TUTUTEPEC DE MELCHOR OCAMPO	JUQUILA
517	VILLA DE ZAACHILA	ZAACHILA
518	VILLA DIAZ ORDAZ	TLACOLULA
519	VILLA HIDALGO YALALAG	VILLA ALTA
520	VILLA SOLA DE VEGA	SOLA DE VEGA
521	VILLA TALEA DE CASTRO	VILLA ALTA
522	VILLA TEJUPAM DE LA UNIÓN	TEPOSCOLULA
523	YOGANA	EJUTLA
524	YUTANDUCHI DE GUERRERO	NOCHIXTLAN
525	ZAPOTITLÁN LAGUNAS	SILACAYOAPAM
526	ZAPOTITLAN PALMAS	HUAJUAPAN
527	ZIMATLAN DE ALVAREZ	ZIMATLAN



GOBIERNO DEL ESTADO
DE OAXACA

9.3.- ESTADO ANALÍTICO DEL EJERCICIO DEL PRESUPUESTO DE EGRESOS RESUMEN POR CVEFIN- UR (GENERAL)

El Estado analítico del Ejercicio del Presupuesto de Egresos, presentado por clave de financiamiento tiene por objetivo identificar el destino de los recursos federales asignados al Estado de Oaxaca para dar seguimiento permanente del ejercicio de los egresos presupuestarios, mostrando, al cuarto trimestre del ejercicio fiscal 2023, los Programas y Proyectos de Inversión a los cuales se asignaron recursos; asimismo muestra los diferentes momentos contables, para verificar el nivel de compromiso que guarda el recurso a lo largo del periodo.

Dicho informe, tienen como propósito específico aportar información pertinente, clara, confiable y oportuna a la ciudadanía interesada en la gestión política y económica del Estado con el fin de conocer y evaluar las decisiones que toma el Gobierno del Estado de Oaxaca para beneficio de los ciudadanos, instituciones y dependencias en general.

Se identifica que en el Presupuesto de Egresos aprobado para el periodo enero-diciembre del año 2023 ascendió a 92 mil 229 millones 479 mil 717 pesos, se obtuvieron ampliaciones presupuestales por 9 mil 958 millones 811 mil 421 pesos para contar con un total de recursos disponibles por 102 mil 188 millones 291 mil 138 pesos, de los cuales se devengaron 94 mil 790 millones 166 mil 477 pesos en los diferentes programas y proyectos.

CUARTO INFORME TRIMESTRAL 2023
ESTADO ANALITICO DEL EJERCICIO DEL PRESUPUESTO DE EGRESOS
RESUMEN POR CVEFIN- UR (GENERAL)
DEL 1° DE ENERO AL 31 DE DICIEMBRE



Cve	Concepto	Aprobado 1	Ampliaciones / Reducciones 2	Modificado 3 = (1+2)	Devengado 4	Ejercido 5	Pagado 6	Subejercicio 7 = (3-4)
AAACA0122 ACCIONES DIVERSAS PROGRAMAS SOCIALES								
115	INVERSIÓN, PREVISIÓN Y PARIPASSU	0.00	239,058,681.33	239,058,681.33	0.00	0.00	0.00	239,058,681.33
	TOTAL CLAVE DE FINANCIAMIENTO:	0.00	239,058,681.33	239,058,681.33	0.00	0.00	0.00	239,058,681.33
AAACA0123 ACCIONES DIVERSAS PROGRAMAS SOCIALES								
111	SECRETARÍA DE BIENESTAR, TEQUIO E INCLUSIÓN	0.00	345,073,795.22	345,073,795.22	345,073,795.22	345,073,795.22	345,073,795.22	0.00
115	INVERSIÓN, PREVISIÓN Y PARIPASSU	350,000,000.00	-346,040,598.96	3,959,401.04	0.00	0.00	0.00	3,959,401.04
511	VIVIENDA BIENESTAR	0.00	222,675.86	222,675.86	222,675.86	222,675.86	222,675.86	0.00
	TOTAL CLAVE DE FINANCIAMIENTO:	350,000,000.00	-744,127.88	349,255,872.12	345,296,471.08	345,296,471.08	345,296,471.08	3,959,401.04
AACAA0123 REASIGNACIÓN POR LEY DE DERECHOS								
115	INVERSIÓN, PREVISIÓN Y PARIPASSU	58,000,000.00	-15,283,282.12	42,716,717.88	0.00	0.00	0.00	42,716,717.88
512	COMISIÓN ESTATAL DEL AGUA PARA EL BIENESTAR	16,959,884.00	-3,826.98	16,956,057.02	16,956,057.02	16,956,057.02	16,956,057.02	0.00
539	SISTEMA OPERADOR DE LOS SERVICIOS DE AGUA POTABLE Y ALCANTARILLADO	68,949,856.97	-1,043,882.71	67,905,974.26	67,905,974.26	67,905,974.26	67,655,974.26	0.00
	TOTAL CLAVE DE FINANCIAMIENTO:	143,909,740.97	-16,330,991.81	127,578,749.16	84,862,031.28	84,862,031.28	84,612,031.28	42,716,717.88
AACAA0222 SUPERVISIÓN DE OBRA PÚBLICA 2.5%								
106	SECRETARÍA DE INFRAESTRUCTURAS Y COMUNICACIONES	0.00	2,887,332.60	2,887,332.60	2,887,332.60	2,887,332.60	2,887,332.60	0.00
	TOTAL CLAVE DE FINANCIAMIENTO:	0.00	2,887,332.60	2,887,332.60	2,887,332.60	2,887,332.60	2,887,332.60	0.00
AACAA0223 SUPERVISIÓN DE OBRA PÚBLICA 2.5%								
106	SECRETARÍA DE INFRAESTRUCTURAS Y COMUNICACIONES	0.00	1,195,673.00	1,195,673.00	1,195,673.00	1,195,673.00	1,195,673.00	0.00
501	CAMINOS BIENESTAR	0.00	2,632,275.25	2,632,275.25	2,632,275.25	2,632,275.25	2,574,959.37	0.00
511	VIVIENDA BIENESTAR	0.00	1,874,751.61	1,874,751.61	1,874,751.61	1,874,751.61	1,874,751.61	0.00
543	UNIVERSIDAD DE LA CAÑADA	0.00	87,421.00	87,421.00	87,421.00	87,421.00	87,421.00	0.00
545	UNIVERSIDAD DE LA SIERRA JUÁREZ	0.00	48,675.13	48,675.13	48,675.13	48,675.13	48,675.13	0.00
546	UNIVERSIDAD DE LA SIERRA SUR	0.00	105,217.70	105,217.70	105,217.70	105,217.70	105,217.70	0.00
547	UNIVERSIDAD DEL ISTMO	0.00	183,263.50	183,263.50	183,263.50	183,263.50	183,263.50	0.00
548	UNIVERSIDAD DEL MAR	0.00	183,864.00	183,864.00	183,864.00	183,864.00	183,864.00	0.00
550	UNIVERSIDAD TECNOLÓGICA DE LA MIXTECA	0.00	31,384.00	31,384.00	31,384.00	31,384.00	31,384.00	0.00
	TOTAL CLAVE DE FINANCIAMIENTO:	0.00	6,342,525.19	6,342,525.19	6,342,525.19	6,342,525.19	6,285,209.31	0.00
AACAA0322 5 AL MILLAR (ESTATAL)								
119	SECRETARÍA DE HONESTIDAD, TRANSPARENCIA Y FUNCIÓN PÚBLICA	0.00	1,746,756.77	1,746,756.77	1,746,756.77	1,746,756.77	1,746,756.77	0.00
	TOTAL CLAVE DE FINANCIAMIENTO:	0.00	1,746,756.77	1,746,756.77	1,746,756.77	1,746,756.77	1,746,756.77	0.00
AACAA0323 5 AL MILLAR (ESTATAL)								
119	SECRETARÍA DE HONESTIDAD, TRANSPARENCIA Y FUNCIÓN PÚBLICA	0.00	9,612,764.42	9,612,764.42	9,612,715.78	9,612,715.78	9,558,067.78	48.64
	TOTAL CLAVE DE FINANCIAMIENTO:	0.00	9,612,764.42	9,612,764.42	9,612,715.78	9,612,715.78	9,558,067.78	48.64
AAEDA0219 FUNDACION ALFREDO HARP HELU								
528	INSTITUTO DEL PATRIMONIO CULTURAL DEL ESTADO DE OAXACA	0.00	248,262.66	248,262.66	0.00	0.00	0.00	248,262.66
	TOTAL CLAVE DE FINANCIAMIENTO:	0.00	248,262.66	248,262.66	0.00	0.00	0.00	248,262.66
AAEDA0223 FUNDACION ALFREDO HARP HELU								
110	SECRETARÍA DE LAS CULTURAS Y ARTES	0.00	25,111.30	25,111.30	25,111.30	25,111.30	25,111.30	0.00
565	INSTITUTO DEL DEPORTE	0.00	46,328.08	46,328.08	46,328.08	46,328.08	46,328.08	0.00
	TOTAL CLAVE DE FINANCIAMIENTO:	0.00	71,439.38	71,439.38	71,439.38	71,439.38	71,439.38	0.00
AAEFA0123 INTERESES GANADOS POR SWAPS								
116	SECRETARÍA DE FINANZAS-NORMATIVA	0.00	343,964,473.38	343,964,473.38	342,208,463.52	342,208,463.52	342,208,463.52	1,756,009.86
	TOTAL CLAVE DE FINANCIAMIENTO:	0.00	343,964,473.38	343,964,473.38	342,208,463.52	342,208,463.52	342,208,463.52	1,756,009.86
AALAA0122 ASIGNACIÓN PARA FUNCIONAMIENTO								
102	SECRETARÍA DE GOBIERNO	0.00	40,500,000.00	40,500,000.00	40,447,800.00	40,447,800.00	40,447,800.00	52,200.00
106	SECRETARÍA DE INFRAESTRUCTURAS Y COMUNICACIONES	0.00	29,858,921.90	29,858,921.90	15,875,449.85	15,875,449.85	1,891,977.90	13,983,472.05
109	SECRETARÍA DE MOVILIDAD	0.00	2,405,778.00	2,405,778.00	2,405,778.00	2,405,778.00	2,405,778.00	0.00
110	SECRETARÍA DE LAS CULTURAS Y ARTES	0.00	151,701.79	151,701.79	151,701.79	151,701.79	151,701.79	0.00
111	SECRETARÍA DE BIENESTAR, TEQUIO E INCLUSIÓN	0.00	9,791,873.59	9,791,873.59	9,791,873.59	9,791,873.59	9,774,647.59	0.00
115	INVERSIÓN, PREVISIÓN Y PARIPASSU	0.00	1,553,528.26	1,553,528.26	0.00	0.00	0.00	1,553,528.26
119	SECRETARÍA DE HONESTIDAD, TRANSPARENCIA Y FUNCIÓN PÚBLICA	0.00	1,841,005.70	1,841,005.70	1,841,005.70	1,841,005.70	1,841,005.70	0.00
121	CONSEJERÍA JURÍDICA Y ASISTENCIA LEGAL DEL ESTADO	0.00	266,251.01	266,251.01	266,251.01	266,251.01	266,251.01	0.00
515	COMISIÓN ESTATAL PARA LA PLANEACIÓN Y PROGRAMACIÓN DE LA EDUCACIÓN MEDIA SUPERIOR DEL ESTADO DE OAXACA	0.00	161,357.00	161,357.00	161,357.00	161,357.00	161,357.00	0.00
519	CONSEJO OAXAQUEÑO DE CIENCIA, TECNOLOGÍA E INNOVACIÓN.	0.00	123,833.73	123,833.73	123,833.73	123,833.73	123,833.73	0.00
531	INSTITUTO ESTATAL DE EDUCACIÓN PÚBLICA DE OAXACA	0.00	11,003,239.75	11,003,239.75	11,003,239.75	11,003,239.75	11,003,239.75	0.00
541	SISTEMA PARA EL DESARROLLO INTEGRAL DE LA FAMILIA DEL ESTADO DE OAXACA	0.00	810,000.00	810,000.00	810,000.00	810,000.00	810,000.00	0.00
	TOTAL CLAVE DE FINANCIAMIENTO:	0.00	98,467,490.73	98,467,490.73	82,878,290.42	82,878,290.42	68,877,592.47	15,589,200.31
AALAA0123 ASIGNACIÓN PARA FUNCIONAMIENTO								
101	GUBERNATURA	0.00	1,773,857.50	1,773,857.50	1,773,857.50	1,773,857.50	1,773,857.50	0.00

CUARTO INFORME TRIMESTRAL 2023
ESTADO ANALITICO DEL EJERCICIO DEL PRESUPUESTO DE EGRESOS
RESUMEN POR CVEFIN- UR (GENERAL)
DEL 1° DE ENERO AL 31 DE DICIEMBRE



Cve	Concepto	Aprobado 1	Ampliaciones / Reducciones 2	Modificado 3 = (1+2)	Devengado 4	Ejercido 5	Pagado 6	Subejercicio 7 = (3-4)
AALAA0123 ASIGNACIÓN PARA FUNCIONAMIENTO								
104	SECRETARÍA DE SEGURIDAD Y PROTECCIÓN CIUDADANA	0.00	200,000,000.00	200,000,000.00	200,000,000.00	200,000,000.00	200,000,000.00	0.00
106	SECRETARÍA DE INFRAESTRUCTURAS Y COMUNICACIONES	0.00	1,021,363.89	1,021,363.89	1,021,363.89	1,021,363.89	1,010,363.89	0.00
110	SECRETARÍA DE LAS CULTURAS Y ARTES	0.00	80,000.00	80,000.00	80,000.00	80,000.00	80,000.00	0.00
111	SECRETARÍA DE BIENESTAR, TEQUIO E INCLUSIÓN	0.00	2,888,546.80	2,888,546.80	2,888,546.80	2,888,546.80	2,888,546.80	0.00
113	SECRETARÍA DE FOMENTO AGROALIMENTARIO Y DESARROLLO RURAL	0.00	73,810,779.07	73,810,779.07	73,810,779.07	73,810,779.07	66,323,664.96	0.00
114	SECRETARÍA DE FINANZAS	86,976,326.15	83,778,707.48	170,755,033.63	170,755,033.63	170,755,033.63	170,724,828.70	0.00
115	INVERSIÓN, PREVISIÓN Y PARIPASSU	2,370,984,664.88	-924,166,862.57	1,446,817,802.31	0.00	0.00	0.00	1,446,817,802.31
122	COORDINACIÓN GENERAL DE EDUCACIÓN MEDIA SUPERIOR Y SUPERIOR, CIENCIA Y TECNOLOGÍA	0.00	14,057,149.96	14,057,149.96	14,057,149.96	14,057,149.96	14,057,149.96	0.00
128	SECRETARÍA DE DESARROLLO ECONÓMICO	0.00	750,000.00	750,000.00	750,000.00	750,000.00	730,200.00	0.00
129	SECRETARÍA DE TURISMO	0.00	3,832,930.00	3,832,930.00	3,832,930.00	3,832,930.00	3,832,930.00	0.00
131	SECRETARÍA DE MEDIO AMBIENTE, BIODIVERSIDAD, ENERGÍAS Y SOSTENIBILIDAD	6,235,915.00	487,061.39	6,722,976.39	6,722,976.39	6,722,976.39	6,722,976.39	0.00
501	CAMINOS BIENESTAR	0.00	9,742,748.94	9,742,748.94	9,742,748.94	9,742,748.94	9,742,748.94	0.00
506	COLEGIO DE BACHILLERES DEL ESTADO DE OAXACA	0.00	900,000.00	900,000.00	900,000.00	900,000.00	900,000.00	0.00
507	COLEGIO DE ESTUDIOS CIENTÍFICOS Y TECNOLÓGICOS DEL ESTADO DE OAXACA	0.00	250,144.00	250,144.00	250,144.00	250,144.00	250,144.00	0.00
511	VIVIENDA BIENESTAR	0.00	621,719.68	621,719.68	621,719.68	621,719.68	621,719.68	0.00
525	INSTITUTO DE ESTUDIOS DE BACHILLERATO DEL ESTADO DE OAXACA	15,999,600.00	561,412.83	16,561,012.83	16,561,012.83	16,561,012.83	16,561,012.83	0.00
531	INSTITUTO ESTATAL DE EDUCACIÓN PÚBLICA DE OAXACA	140,000,000.00	69,529,215.37	209,529,215.37	209,529,215.37	209,529,215.37	209,529,215.37	0.00
532	INSTITUTO OAXAQUEÑO CONSTRUCTOR DE INFRAESTRUCTURA EDUCATIVA	0.00	1,857,668.09	1,857,668.09	1,857,668.09	1,857,668.09	1,857,668.09	0.00
540	SERVICIOS DE SALUD DE OAXACA	200,000,000.00	239,179,618.26	439,179,618.26	433,322,418.26	433,322,418.26	371,227,462.02	5,857,200.00
901	MUNICIPIOS - PARTICIPACIONES Y APORTACIONES	0.00	31,723,027.00	31,723,027.00	31,723,027.00	31,723,027.00	31,723,027.00	0.00
	TOTAL CLAVE DE FINANCIAMIENTO:	2,820,196,506.03	-187,320,912.31	2,632,875,593.72	1,180,200,591.41	1,180,200,591.41	1,110,557,516.13	1,452,675,002.31
AALAA0323 EXTRAORDINARIO A MUNICIPIOS								
115	INVERSIÓN, PREVISIÓN Y PARIPASSU	200,000,000.00	-39,480,000.00	160,520,000.00	0.00	0.00	0.00	160,520,000.00
901	MUNICIPIOS - PARTICIPACIONES Y APORTACIONES	0.00	39,480,000.00	39,480,000.00	39,480,000.00	39,480,000.00	39,480,000.00	0.00
	TOTAL CLAVE DE FINANCIAMIENTO:	200,000,000.00	0.00	200,000,000.00	39,480,000.00	39,480,000.00	39,480,000.00	160,520,000.00
AALAA0722 ASIGNACIÓN PARA FUNCIONAMIENTO IE								
106	SECRETARÍA DE INFRAESTRUCTURAS Y COMUNICACIONES	0.00	87,701,016.74	87,701,016.74	74,983,173.74	74,983,173.74	74,983,173.74	12,717,843.00
110	SECRETARÍA DE LAS CULTURAS Y ARTES	0.00	3,998,339.73	3,998,339.73	3,998,339.73	3,998,339.73	3,848,045.46	0.00
113	SECRETARÍA DE FOMENTO AGROALIMENTARIO Y DESARROLLO RURAL	0.00	87,906,600.00	87,906,600.00	87,906,600.00	87,906,600.00	87,906,600.00	0.00
114	SECRETARÍA DE FINANZAS	0.00	28,859,007.80	28,859,007.80	28,859,007.80	28,859,007.80	28,859,007.80	0.00
115	INVERSIÓN, PREVISIÓN Y PARIPASSU	0.00	10,307,234.34	10,307,234.34	0.00	0.00	0.00	10,307,234.34
117	SECRETARÍA DE ADMINISTRACIÓN	0.00	33,176,751.18	33,176,751.18	33,176,751.18	33,176,751.18	33,176,751.18	0.00
128	SECRETARÍA DE DESARROLLO ECONÓMICO	0.00	8,718,566.09	8,718,566.09	8,718,566.09	8,718,566.09	8,718,566.09	0.00
129	SECRETARÍA DE TURISMO	0.00	20,100,603.44	20,100,603.44	20,100,603.44	20,100,603.44	20,100,603.44	0.00
406	FISCALÍA GENERAL DEL ESTADO DE OAXACA	0.00	15,834,000.00	15,834,000.00	15,834,000.00	15,834,000.00	15,834,000.00	0.00
501	CAMINOS BIENESTAR	0.00	558,049.39	558,049.39	558,049.39	558,049.39	558,049.39	0.00
513	COMISIÓN ESTATAL FORESTAL	0.00	64,226,995.40	64,226,995.40	64,226,995.40	64,226,995.40	64,226,995.40	0.00
521	CORPORACIÓN OAXAQUEÑA DE RADIO Y TELEVISIÓN	0.00	1,567,250.90	1,567,250.90	1,567,250.90	1,567,250.90	1,567,250.90	0.00
528	INSTITUTO DEL PATRIMONIO CULTURAL DEL ESTADO DE OAXACA	0.00	9,800,000.00	9,800,000.00	7,715,090.32	7,715,090.32	7,715,090.32	2,084,909.68
530	INSTITUTO ESTATAL DE EDUCACIÓN PARA ADULTOS	0.00	15,000,000.00	15,000,000.00	15,000,000.00	15,000,000.00	15,000,000.00	0.00
539	SISTEMA OPERADOR DE LOS SERVICIOS DE AGUA POTABLE Y ALCANTARILLADO	0.00	5,343,285.00	5,343,285.00	5,343,285.00	5,343,285.00	5,343,285.00	0.00
540	SERVICIOS DE SALUD DE OAXACA	0.00	206,140,633.00	206,140,633.00	206,140,633.00	206,140,633.00	206,140,633.00	0.00
555	INSTITUTO OAXAQUEÑO DEL EMPRENDEDOR Y DE LA COMPETITIVIDAD	0.00	1,100,000.00	1,100,000.00	1,100,000.00	1,100,000.00	1,100,000.00	0.00
	TOTAL CLAVE DE FINANCIAMIENTO:	0.00	600,338,333.01	600,338,333.01	575,228,345.99	575,228,345.99	575,078,051.72	25,109,987.02
AALBA0223 ASIGNACIÓN PARA INVERSIÓN								
106	SECRETARÍA DE INFRAESTRUCTURAS Y COMUNICACIONES	0.00	1,205,873.97	1,205,873.97	0.00	0.00	0.00	1,205,873.97
110	SECRETARÍA DE LAS CULTURAS Y ARTES	0.00	778,360.00	778,360.00	778,360.00	778,360.00	778,360.00	0.00
113	SECRETARÍA DE FOMENTO AGROALIMENTARIO Y DESARROLLO RURAL	0.00	30,414,988.00	30,414,988.00	30,414,988.00	30,414,988.00	30,414,988.00	0.00
115	INVERSIÓN, PREVISIÓN Y PARIPASSU	166,932,227.00	93,148,963.68	260,081,190.68	0.00	0.00	0.00	260,081,190.68
129	SECRETARÍA DE TURISMO	0.00	4,832,455.94	4,832,455.94	4,832,455.94	4,832,455.94	4,830,401.94	0.00
530	INSTITUTO ESTATAL DE EDUCACIÓN PARA ADULTOS	0.00	15,000,000.00	15,000,000.00	15,000,000.00	15,000,000.00	15,000,000.00	0.00
541	SISTEMA PARA EL DESARROLLO INTEGRAL DE LA FAMILIA DEL ESTADO DE OAXACA	0.00	1,625,502.63	1,625,502.63	1,625,502.63	1,625,502.63	0.00	0.00
568	SISTEMA DE TRANSPORTE COLECTIVO METROPOLITANO CITYBUS OAXACA	0.00	9,836,800.00	9,836,800.00	9,836,800.00	9,836,800.00	9,836,800.00	0.00
	TOTAL CLAVE DE FINANCIAMIENTO:	166,932,227.00	156,842,944.22	323,775,171.22	62,488,106.57	62,488,106.57	60,860,549.94	261,287,064.65
ABAAA1620 CREDITO SANTANDER 1000 MDP (IPP)								
106	SECRETARÍA DE INFRAESTRUCTURAS Y COMUNICACIONES	0.00	233,377.54	233,377.54	0.00	0.00	0.00	233,377.54
	TOTAL CLAVE DE FINANCIAMIENTO:	0.00	233,377.54	233,377.54	0.00	0.00	0.00	233,377.54
ABBAA0217 FONREC 1200 MDP								
115	INVERSIÓN, PREVISIÓN Y PARIPASSU	0.00	1,998,123.21	1,998,123.21	0.00	0.00	0.00	1,998,123.21
532	INSTITUTO OAXAQUEÑO CONSTRUCTOR DE INFRAESTRUCTURA EDUCATIVA	0.00	3,178,755.03	3,178,755.03	0.00	0.00	0.00	3,178,755.03
	TOTAL CLAVE DE FINANCIAMIENTO:	0.00	5,176,878.24	5,176,878.24	0.00	0.00	0.00	5,176,878.24
ABBAA0920 CREDITO BANOBRAS 2000 MDP (IPP)								
106	SECRETARÍA DE INFRAESTRUCTURAS Y COMUNICACIONES	0.00	81,454,907.46	81,454,907.46	0.00	0.00	0.00	81,454,907.46

CUARTO INFORME TRIMESTRAL 2023
ESTADO ANALITICO DEL EJERCICIO DEL PRESUPUESTO DE EGRESOS
RESUMEN POR CVEFIN- UR (GENERAL)
DEL 1° DE ENERO AL 31 DE DICIEMBRE



Cve	Concepto	Aprobado 1	Ampliaciones / Reducciones 2	Modificado 3 = (1+2)	Devengado 4	Ejercido 5	Pagado 6	Subejercicio 7 = (3-4)
TOTAL CLAVE DE FINANCIAMIENTO:		0.00	81,454,907.46	81,454,907.46	0.00	0.00	0.00	81,454,907.46
AEAAA0222 FASP RECURSO ESTATAL								
115	INVERSIÓN, PREVISIÓN Y PARIPASSU	0.00	599,717.25	599,717.25	0.00	0.00	0.00	599,717.25
TOTAL CLAVE DE FINANCIAMIENTO:		0.00	599,717.25	599,717.25	0.00	0.00	0.00	599,717.25
AEAAA0223 FASP RECURSO ESTATAL								
127	SECRETARIADO EJECUTIVO DEL SISTEMA ESTATAL DE SEGURIDAD PÚBLICA	0.00	96,803,347.20	96,803,347.20	96,727,033.17	96,727,033.17	67,907,138.70	76,314.03
TOTAL CLAVE DE FINANCIAMIENTO:		0.00	96,803,347.20	96,803,347.20	96,727,033.17	96,727,033.17	67,907,138.70	76,314.03
AEAAA0322 PARIPASSU ESTATAL								
508	COLEGIO SUPERIOR PARA LA EDUCACIÓN INTEGRAL INTERCULTURAL DE OAXACA	0.00	188,123.30	188,123.30	131,693.72	131,693.72	131,693.72	56,429.58
569	UNIVERSIDAD POLITÉCNICA DE NOCHIXTLÁN ABRAHAM CASTELLANOS	0.00	3,045,860.64	3,045,860.64	1,880,147.74	1,880,147.74	1,880,147.74	1,165,712.90
TOTAL CLAVE DE FINANCIAMIENTO:		0.00	3,233,983.94	3,233,983.94	2,011,841.46	2,011,841.46	2,011,841.46	1,222,142.48
AEAAA0323 PARIPASSU ESTATAL								
115	INVERSIÓN, PREVISIÓN Y PARIPASSU	77,330,000.00	-75,163,032.34	2,166,967.66	0.00	0.00	0.00	2,166,967.66
116	SECRETARÍA DE FINANZAS-NORMATIVA	1,613,639.76	-350,773.66	1,262,866.10	1,262,866.10	1,262,866.10	1,262,866.10	0.00
133	SECRETARÍA DE EDUCACIÓN PÚBLICA	0.00	2,500,000.00	2,500,000.00	0.00	0.00	0.00	2,500,000.00
403	UNIVERSIDAD AUTÓNOMA "BENITO JUÁREZ" DE OAXACA	155,150,503.00	4,929,633.00	160,080,136.00	160,080,136.00	160,080,136.00	160,080,136.00	0.00
506	COLEGIO DE BACHILLERES DEL ESTADO DE OAXACA	784,371,347.83	1,440,813.50	785,812,161.33	742,989,450.74	742,989,450.74	742,585,745.84	42,822,710.59
507	COLEGIO DE ESTUDIOS CIENTÍFICOS Y TECNOLÓGICOS DEL ESTADO DE OAXACA	520,838,090.25	26,868,390.91	547,706,481.16	524,089,259.77	524,089,259.77	495,892,650.78	23,617,221.39
508	COLEGIO SUPERIOR PARA LA EDUCACIÓN INTEGRAL INTERCULTURAL DE OAXACA	49,753,175.60	3,905,181.20	53,658,356.80	48,605,895.79	48,605,895.79	48,605,895.79	5,052,461.01
524	INSTITUTO DE CAPACITACIÓN Y PRODUCTIVIDAD PARA EL TRABAJO DEL ESTADO DE OAXACA	37,084,866.17	4,686,113.23	41,770,979.40	34,060,823.99	34,060,823.99	28,079,119.96	7,710,155.41
535	INSTITUTO TECNOLÓGICO SUPERIOR DE SAN MIGUEL EL GRANDE	15,987,518.00	209,115.60	16,196,633.60	14,994,786.63	14,994,786.63	11,858,523.41	1,201,846.97
536	INSTITUTO TECNOLÓGICO SUPERIOR DE TEPOSCOLULA	16,164,495.00	17,274.20	16,181,769.20	16,158,012.39	16,158,012.39	15,438,734.05	23,756.81
543	UNIVERSIDAD DE LA CAÑADA	11,251,991.00	-406,698.00	10,845,293.00	10,845,293.00	10,845,293.00	10,845,293.00	0.00
545	UNIVERSIDAD DE LA SIERRA JUÁREZ	11,251,991.00	-406,698.00	10,845,293.00	10,845,293.00	10,845,293.00	10,845,293.00	0.00
546	UNIVERSIDAD DE LA SIERRA SUR	14,093,514.00	5,073,338.00	19,166,852.00	19,166,852.00	19,166,852.00	19,157,299.60	0.00
547	UNIVERSIDAD DEL ISTMO	24,266,736.00	-877,111.00	23,389,625.00	23,389,625.00	23,389,625.00	23,389,625.00	0.00
548	UNIVERSIDAD DEL MAR	94,394,631.00	-3,411,854.00	90,982,777.00	90,972,635.56	90,972,635.56	86,956,726.36	10,141.44
549	UNIVERSIDAD DEL PAPALOAPAN	10,676,762.00	2,081,328.00	12,758,090.00	12,758,090.00	12,758,090.00	12,758,090.00	0.00
550	UNIVERSIDAD TECNOLÓGICA DE LA MIXTECA	88,716,767.00	-3,206,630.00	85,510,137.00	85,510,137.00	85,510,137.00	85,510,137.00	0.00
551	UNIVERSIDAD TECNOLÓGICA DE LA SIERRA SUR DE OAXACA	8,982,078.00	782,740.85	9,764,818.85	7,705,230.42	7,690,030.42	7,690,030.42	2,059,588.43
552	UNIVERSIDAD TECNOLÓGICA DE LOS VALLES CENTRALES DE OAXACA	22,896,220.00	4,148,154.75	27,044,374.75	26,830,643.29	26,779,373.04	23,660,524.63	213,731.46
563	TELEBACHILLERATO COMUNITARIO DEL ESTADO DE OAXACA	31,878,802.00	2,545,626.50	34,424,428.50	30,897,959.94	30,897,959.94	24,192,934.44	3,526,468.56
569	UNIVERSIDAD POLITÉCNICA DE NOCHIXTLÁN ABRAHAM CASTELLANOS	4,567,918.00	3,892,553.16	8,460,471.16	5,365,174.92	5,365,174.92	5,365,174.92	3,095,296.24
TOTAL CLAVE DE FINANCIAMIENTO:		1,981,271,045.61	-20,742,534.10	1,960,528,511.51	1,866,528,165.54	1,866,461,695.29	1,814,174,800.30	94,000,345.97
AEAAA0421 ASIGNACIÓN ORDINARIA DE OPERACIÓN								
116	SECRETARÍA DE FINANZAS-NORMATIVA	0.00	82,000,553.38	82,000,553.38	82,000,553.38	82,000,553.38	82,000,553.38	0.00
TOTAL CLAVE DE FINANCIAMIENTO:		0.00	82,000,553.38	82,000,553.38	82,000,553.38	82,000,553.38	82,000,553.38	0.00
AEAAA0422 ASIGNACIÓN ORDINARIA DE OPERACIÓN								
102	SECRETARÍA DE GOBIERNO	0.00	28,509,683.00	28,509,683.00	28,509,683.00	28,509,683.00	28,509,683.00	0.00
106	SECRETARÍA DE INFRAESTRUCTURAS Y COMUNICACIONES	0.00	2,500,000.00	2,500,000.00	2,500,000.00	2,500,000.00	2,500,000.00	0.00
108	SECRETARÍA DEL TRABAJO	0.00	2,146,016.28	2,146,016.28	2,146,016.28	2,146,016.28	2,146,016.28	0.00
109	SECRETARÍA DE MOVILIDAD	0.00	7,282,530.00	7,282,530.00	7,282,530.00	7,282,530.00	7,282,530.00	0.00
110	SECRETARÍA DE LAS CULTURAS Y ARTES	0.00	2,919,055.26	2,919,055.26	2,919,055.26	2,919,055.26	2,884,255.26	0.00
115	INVERSIÓN, PREVISIÓN Y PARIPASSU	0.00	1,163,573.81	1,163,573.81	0.00	0.00	0.00	1,163,573.81
116	SECRETARÍA DE FINANZAS-NORMATIVA	0.00	86,885,785.69	86,885,785.69	86,885,785.69	86,885,785.69	86,885,785.69	0.00
119	SECRETARÍA DE HONESTIDAD, TRANSPARENCIA Y FUNCIÓN PÚBLICA	0.00	11,046,034.20	11,046,034.20	11,046,034.20	11,046,034.20	11,046,034.20	0.00
120	JEFATURA DE GABINETE	0.00	2,974,513.10	2,974,513.10	2,974,513.10	2,974,513.10	2,974,513.10	0.00
121	CONSEJERÍA JURÍDICA Y ASISTENCIA LEGAL DEL ESTADO	0.00	595,131.39	595,131.39	595,131.35	595,131.35	584,575.35	0.04
122	COORDINACIÓN GENERAL DE EDUCACIÓN MEDIA SUPERIOR Y SUPERIOR, CIENCIA Y TECNOLOGÍA	0.00	611,734.69	611,734.69	611,734.69	611,734.69	611,734.69	0.00
126	INSTITUTO DE PLANEACIÓN PARA EL BIENESTAR	0.00	1,464,839.80	1,464,839.80	1,464,839.80	1,464,839.80	1,464,839.80	0.00
127	SECRETARIADO EJECUTIVO DEL SISTEMA ESTATAL DE SEGURIDAD PÚBLICA	0.00	25,299,998.27	25,299,998.27	25,299,998.27	25,299,998.27	25,200,983.29	0.00
129	SECRETARÍA DE TURISMO	0.00	1,014,755.42	1,014,755.42	1,014,755.42	1,014,755.42	1,014,755.42	0.00
133	SECRETARÍA DE EDUCACIÓN PÚBLICA	0.00	1,578,838.96	1,578,838.96	1,578,838.96	1,578,838.96	1,578,838.96	0.00
202	AUDITORÍA SUPERIOR DE FISCALIZACIÓN DEL ESTADO DE OAXACA	0.00	178,614.01	178,614.01	178,614.01	178,614.01	178,614.01	0.00
405	ÓRGANO GARANTE DE ACCESO A LA INFORMACIÓN PÚBLICA, TRANSPARENCIA, PROTECCIÓN DE DATOS PERSONALES Y BUEN GOBIERNO DEL ESTADO DE OAXACA	0.00	1,096,928.84	1,096,928.84	1,096,928.84	1,096,928.84	1,096,928.84	0.00
407	TRIBUNAL ELECTORAL DEL ESTADO DE OAXACA	0.00	3,715,932.74	3,715,932.74	3,715,932.74	3,715,932.74	3,715,932.74	0.00
515	COMISIÓN ESTATAL PARA LA PLANEACIÓN Y PROGRAMACIÓN DE LA EDUCACIÓN MEDIA SUPERIOR DEL ESTADO DE OAXACA	0.00	70,495.46	70,495.46	70,495.46	70,495.46	70,495.46	0.00
519	CONSEJO OAXAQUEÑO DE CIENCIA, TECNOLOGÍA E INNOVACIÓN	0.00	286,119.48	286,119.48	286,119.48	286,119.48	286,119.48	0.00
521	CORPORACIÓN OAXAQUEÑA DE RADIO Y TELEVISIÓN	0.00	2,623,256.56	2,623,256.56	2,623,256.56	2,623,256.56	2,623,256.56	0.00
524	INSTITUTO DE CAPACITACIÓN Y PRODUCTIVIDAD PARA EL TRABAJO DEL ESTADO DE OAXACA	0.00	652,279.68	652,279.68	652,279.68	652,279.68	652,279.68	0.00
525	INSTITUTO DE ESTUDIOS DE BACHILLERATO DEL ESTADO DE OAXACA	0.00	654,126.36	654,126.36	654,126.36	654,126.36	654,126.36	0.00
532	INSTITUTO OAXAQUEÑO CONSTRUCTOR DE INFRAESTRUCTURA EDUCATIVA	0.00	4,535,451.62	4,535,451.62	4,535,451.62	4,535,451.62	4,535,451.62	0.00
534	INSTITUTO PARA EL FOMENTO Y LA PROTECCIÓN DE LAS ARTESANÍAS	0.00	457,688.05	457,688.05	457,688.05	457,688.05	457,688.05	0.00

CUARTO INFORME TRIMESTRAL 2023
ESTADO ANALITICO DEL EJERCICIO DEL PRESUPUESTO DE EGRESOS
RESUMEN POR CVEFIN- UR (GENERAL)
DEL 1° DE ENERO AL 31 DE DICIEMBRE



FINANZAS
 SECRETARÍA DE FINANZAS

Cve	Concepto	Aprobado 1	Ampliaciones / Reducciones 2	Modificado 3 = (1+2)	Devengado 4	Ejercido 5	Pagado 6	Subejercicio 7 = (3-4)
AEAAA0422 ASIGNACIÓN ORDINARIA DE OPERACIÓN								
539	SISTEMA OPERADOR DE LOS SERVICIOS DE AGUA POTABLE Y ALCANTARILLADO	0.00	17,436,743.22	17,436,743.22	17,436,743.22	17,436,743.22	17,436,743.22	0.00
541	SISTEMA PARA EL DESARROLLO INTEGRAL DE LA FAMILIA DEL ESTADO DE OAXACA	0.00	26,766,563.07	26,766,563.07	26,765,933.74	26,765,933.74	24,779,758.13	629.33
558	INSTITUTO DE LA FUNCIÓN REGISTRAL DEL ESTADO DE OAXACA	0.00	2,941,690.00	2,941,690.00	2,941,690.00	2,941,690.00	2,941,690.00	0.00
562	COORDINACIÓN DE DELEGADOS DE PAZ SOCIAL	0.00	4,022,883.00	4,022,883.00	4,022,883.00	4,022,883.00	4,022,883.00	0.00
567	COORDINACIÓN GENERAL DE RELACIONES INTERNACIONALES (EXTINTO) DECRETO 30-06-2023	0.00	84,018.70	84,018.70	84,018.70	84,018.70	84,018.70	0.00
568	SISTEMA DE TRANSPORTE COLECTIVO METROPOLITANO CITYBUS OAXACA	0.00	3,839,976.74	3,839,976.74	3,839,976.74	3,839,976.74	3,839,976.74	0.00
	TOTAL CLAVE DE FINANCIAMIENTO:	0.00	245,355,257.40	245,355,257.40	244,191,054.22	244,191,054.22	242,060,507.63	1,164,203.18
AEAAA0423 ASIGNACIÓN ORDINARIA DE OPERACIÓN								
101	GUBERNATURA	243,099,410.01	-20,271,768.09	222,827,641.92	222,827,641.92	222,827,641.92	222,816,114.84	0.00
102	SECRETARÍA DE GOBIERNO	448,297,403.72	-20,412,132.91	427,885,270.81	427,884,890.19	427,884,890.19	427,884,890.19	380.62
104	SECRETARÍA DE SEGURIDAD Y PROTECCIÓN CIUDADANA	1,947,438,778.60	-107,915.44	1,947,330,863.16	1,947,330,863.15	1,947,330,863.15	1,945,195,454.60	0.01
106	SECRETARÍA DE INFRAESTRUCTURAS Y COMUNICACIONES	351,014,492.44	31,914,290.99	382,928,783.43	382,928,783.43	382,928,783.43	382,928,783.43	0.00
108	SECRETARÍA DEL TRABAJO	0.00	22,191,153.64	22,191,153.64	22,191,153.64	22,191,153.64	22,191,153.64	0.00
109	SECRETARÍA DE MOVILIDAD	238,095,484.99	47,706,845.02	285,802,330.01	285,802,330.01	285,802,330.01	285,727,482.23	0.00
110	SECRETARÍA DE LAS CULTURAS Y ARTES	244,123,420.64	14,892,048.53	259,015,469.17	259,015,469.17	259,015,469.17	258,339,129.68	0.00
111	SECRETARÍA DE BIENESTAR, TEOUIO E INCLUSIÓN	104,583,711.74	75,897,471.46	180,481,183.20	180,481,183.20	180,481,183.20	180,449,863.20	0.00
112	SECRETARÍA DE INTERCULTURALIDAD, PUEBLOS Y COMUNIDADES INDÍGENAS Y AFROMEXICANAS	47,069,960.93	37,612.05	47,107,572.98	47,107,572.98	47,107,572.98	47,107,572.98	0.00
113	SECRETARÍA DE FOMENTO AGROALIMENTARIO Y DESARROLLO RURAL	375,839,853.19	20,120,685.21	395,960,538.40	395,931,250.18	395,931,250.18	395,910,785.30	29,288.22
114	SECRETARÍA DE FINANZAS	760,909,817.89	150,042,369.76	910,952,187.65	866,427,528.29	866,427,528.29	866,200,093.42	44,524,659.36
115	INVERSIÓN, PREVISIÓN Y PARIPASSU	3,155,194,959.02	-2,663,131,087.45	492,063,871.57	0.00	0.00	0.00	492,063,871.57
116	SECRETARÍA DE FINANZAS-NORMATIVA	230,545,239.77	249,364,463.77	479,909,703.54	479,909,703.54	479,909,703.54	479,909,703.54	0.00
117	SECRETARÍA DE ADMINISTRACIÓN	1,282,560,968.11	66,502,282.56	1,349,063,250.67	1,349,063,250.67	1,349,063,250.67	1,349,057,450.67	0.00
118	SECRETARÍA DE ADMINISTRACIÓN-DIRECCIÓN DE RECURSOS HUMANOS	698,890,541.83	-276,174,485.94	422,716,055.89	422,716,055.89	422,716,055.89	422,716,055.89	0.00
119	SECRETARÍA DE HONESTIDAD, TRANSPARENCIA Y FUNCIÓN PÚBLICA	152,526,402.02	35,814,692.81	188,341,094.83	188,341,094.83	188,341,094.83	188,341,094.83	0.00
120	JEFATURA DE GABINETE	0.00	23,760,447.76	23,760,447.76	23,760,447.76	23,760,447.76	23,249,206.00	0.00
121	CONSEJERÍA JURÍDICA Y ASISTENCIA LEGAL DEL ESTADO	486,609,275.52	75,934,497.11	562,543,772.63	562,541,340.40	562,541,340.40	562,423,688.77	2,432.23
122	COORDINACIÓN GENERAL DE EDUCACIÓN MEDIA SUPERIOR Y SUPERIOR, CIENCIA Y TECNOLOGÍA	43,336,493.10	4,471,412.43	47,807,905.53	47,807,905.53	47,807,905.53	47,807,905.53	0.00
124	COORDINACIÓN DE COMUNICACIÓN SOCIAL	275,453,617.52	7,793,489.37	283,247,106.89	283,247,106.87	283,247,106.87	283,241,603.37	0.02
125	COORDINACIÓN PARA LA ATENCIÓN DE LOS DERECHOS HUMANOS	7,947,354.77	4,908,448.66	12,855,803.43	12,855,803.43	12,855,803.43	12,853,128.83	0.00
126	INSTITUTO DE PLANEACIÓN PARA EL BIENESTAR	171,946,269.13	4,563,858.93	176,510,128.06	176,510,128.06	176,510,128.06	176,510,128.06	0.00
127	SECRETARÍA EJECUTIVA DEL SISTEMA ESTATAL DE SEGURIDAD PÚBLICA	34,283,249.53	5,982,199.45	40,265,448.98	40,265,448.98	40,265,448.98	40,217,504.63	0.00
128	SECRETARÍA DE DESARROLLO ECONÓMICO	241,408,637.71	63,732,244.80	305,140,882.51	305,140,882.51	305,140,882.51	305,138,686.53	0.00
129	SECRETARÍA DE TURISMO	128,382,475.07	16,434,384.56	144,816,859.63	144,816,859.63	144,816,859.63	144,679,569.12	0.00
130	SECRETARÍA DE LAS MUJERES	31,167,723.88	62,299.66	31,230,023.54	30,544,815.57	30,544,815.57	30,538,634.49	685,207.97
131	SECRETARÍA DE MEDIO AMBIENTE, BIODIVERSIDAD, ENERGÍAS Y SOSTENIBILIDAD	48,167,807.38	1,586,211.95	49,754,019.33	49,754,019.33	49,754,019.33	49,743,734.77	0.00
133	SECRETARÍA DE EDUCACIÓN PÚBLICA	0.00	8,503,652.65	8,503,652.65	8,503,652.65	8,503,652.65	8,503,652.65	0.00
201	CONGRESO DEL ESTADO	463,599,151.96	8,224,822.90	471,823,974.86	471,823,974.86	471,823,974.86	471,106,847.86	0.00
202	AUDITORÍA SUPERIOR DE FISCALIZACIÓN DEL ESTADO DE OAXACA	115,210,313.69	0.00	115,210,313.69	115,210,313.69	115,210,313.69	115,210,313.69	0.00
301	TRIBUNAL SUPERIOR DE JUSTICIA	238,491,465.37	-622,902.36	237,868,563.01	237,843,915.24	237,843,915.24	237,667,618.60	24,647.77
302	CONSEJO DE LA JUDICATURA	869,321,393.01	-9,960,034.57	859,361,358.44	859,357,029.26	859,357,029.26	858,361,632.53	4,329.18
401	DEFENSORÍA DE LOS DERECHOS HUMANOS DEL PUEBLO DE OAXACA	41,655,638.53	-42,882.61	41,612,755.92	41,612,755.92	41,612,755.92	41,363,622.82	0.00
402	INSTITUTO ESTATAL ELECTORAL Y DE PARTICIPACIÓN CIUDADANA DE OAXACA	270,297,185.41	5,006,450.43	275,303,635.84	274,150,113.97	274,150,113.97	273,945,835.97	1,153,521.87
403	UNIVERSIDAD AUTÓNOMA "BENITO JUÁREZ" DE OAXACA	0.00	31,697,637.00	31,697,637.00	31,697,637.00	31,697,637.00	31,697,637.00	0.00
404	COMISIÓN ESTATAL DE ARBITRAJE MÉDICO DE OAXACA	12,466,232.60	-3,584.19	12,462,648.41	12,462,648.41	12,462,648.41	12,418,117.02	0.00
405	ÓRGANO GARANTE DE ACCESO A LA INFORMACIÓN PÚBLICA, TRANSPARENCIA, PROTECCIÓN DE DATOS PERSONALES Y BUEN GOBIERNO DEL ESTADO DE OAXACA	30,888,365.38	984,608.48	31,872,973.86	31,872,973.86	31,872,973.86	31,872,973.86	0.00
406	FISCALÍA GENERAL DEL ESTADO DE OAXACA	856,647,820.09	-37,518,623.47	819,129,196.62	819,129,192.62	819,129,192.62	818,491,006.99	4.00
407	TRIBUNAL ELECTORAL DEL ESTADO DE OAXACA	59,456,715.77	-44,536.20	59,412,179.57	59,412,179.57	59,412,179.57	59,412,179.57	0.00
408	TRIBUNAL DE JUSTICIA ADMINISTRATIVA Y COMBATE A LA CORRUPCIÓN DEL ESTADO DE OAXACA	54,691,862.10	-102,357.45	54,589,504.65	54,589,504.65	54,589,504.65	54,231,005.65	0.00
409	UNIVERSIDAD AUTÓNOMA COMUNAL DE OAXACA	15,085,207.11	-3,900.64	15,081,306.47	15,079,231.43	15,079,231.43	14,990,761.43	2,075.04
410	FISCALÍA ESPECIALIZADA EN MATERIA DE COMBATE A LA CORRUPCIÓN	0.00	20,531,360.02	20,531,360.02	20,531,360.02	20,531,360.02	20,381,089.02	0.00
501	CAMINOS BIENESTAR	281,163,837.36	33,461,590.80	314,625,428.16	314,625,428.16	314,625,428.16	314,055,085.10	0.00
502	CASA DE LA CULTURA OAXAQUEÑA	39,344,724.94	2,505,104.57	41,849,829.51	41,849,829.51	41,849,829.51	41,842,329.51	0.00
504	CENTRO DE LAS ARTES DE SAN AGUSTÍN	6,665,198.51	292,514.84	6,957,713.35	6,957,713.35	6,957,713.35	6,938,867.94	0.00
506	COLEGIO DE BACHILLERES DEL ESTADO DE OAXACA	0.00	949,983.49	949,983.49	949,983.49	949,983.49	949,983.49	0.00
507	COLEGIO DE ESTUDIOS CIENTÍFICOS Y TECNOLÓGICOS DEL ESTADO DE OAXACA	0.00	3,369,828.21	3,369,828.21	3,369,828.21	3,369,828.21	3,369,828.21	0.00
508	COLEGIO SUPERIOR PARA LA EDUCACIÓN INTEGRAL INTERCULTURAL DE OAXACA	0.00	4,995,631.41	4,995,631.41	4,995,631.41	4,995,631.41	4,995,631.41	0.00
511	VIVIENDA BIENESTAR	113,023,611.06	4,579,996.72	117,603,607.78	117,603,607.78	117,603,607.78	117,585,966.55	0.00
512	COMISIÓN ESTATAL DEL AGUA PARA EL BIENESTAR	299,193,423.93	6,937,574.01	306,130,997.94	306,130,997.94	306,130,997.94	305,628,411.67	0.00
513	COMISIÓN ESTATAL FORESTAL	8,937,491.14	-256,329.33	8,681,161.81	8,681,161.81	8,681,161.81	8,681,161.81	0.00
514	COMISIÓN ESTATAL PARA LA PLANEACIÓN DE LA EDUCACIÓN SUPERIOR EN EL ESTADO DE OAXACA	1,815,155.97	-379,507.02	1,435,648.95	1,412,020.50	1,412,020.50	1,400,786.98	23,628.45
515	COMISIÓN ESTATAL PARA LA PLANEACIÓN Y PROGRAMACIÓN DE LA EDUCACIÓN MEDIA SUPERIOR DEL ESTADO DE OAXACA	1,168,960.81	-295,643.77	873,317.04	811,116.02	811,116.02	801,116.36	62,201.02
516	COMISIÓN PARA LA REGULARIZACIÓN DE LA TENENCIA DE LA TIERRA URBANA DEL ESTADO DE OAXACA	5,560,420.53	-1,405,653.32	4,154,767.21	4,154,767.21	4,154,767.21	2,687,051.66	0.00
517	CONSEJO ESTATAL PARA LA PREVENCIÓN Y CONTROL DEL SIDA	10,929,626.29	-85,523.63	10,844,102.66	10,844,102.66	10,844,102.66	10,844,102.66	0.00
519	CONSEJO OAXAQUEÑO DE CIENCIA, TECNOLOGÍA E INNOVACIÓN.	4,538,486.98	-207,209.70	4,331,277.28	4,331,277.28	4,331,277.28	4,310,242.43	0.00
520	COORDINACIÓN ESTATAL DE PROTECCIÓN CIVIL Y GESTIÓN DE RIESGOS	120,912,178.90	9,440,154.60	130,352,333.50	130,352,333.50	130,352,333.50	130,343,684.75	0.00

CUARTO INFORME TRIMESTRAL 2023
ESTADO ANALITICO DEL EJERCICIO DEL PRESUPUESTO DE EGRESOS
RESUMEN POR CVEFIN- UR (GENERAL)
DEL 1° DE ENERO AL 31 DE DICIEMBRE



Cve	Concepto	Aprobado 1	Ampliaciones / Reducciones 2	Modificado 3 = (1+2)	Devengado 4	Ejercido 5	Pagado 6	Subejercicio 7 = (3-4)
AEAAA0423 ASIGNACIÓN ORDINARIA DE OPERACIÓN								
521	CORPORACIÓN OAXAQUEÑA DE RADIO Y TELEVISIÓN	63,326,263.21	9,360,858.98	72,687,122.19	72,687,122.19	72,687,122.19	72,687,122.19	0.00
522	DIRECCIÓN GENERAL DE POBLACIÓN DE OAXACA	4,914,790.27	-210,497.59	4,704,292.68	4,704,292.68	4,704,292.68	4,704,292.68	0.00
523	HOSPITAL DE LA NIÑEZ OAXAQUEÑA	78,572,510.92	2,576,330.54	81,148,841.46	81,148,841.46	81,148,841.46	81,049,650.98	0.00
524	INSTITUTO DE CAPACITACIÓN Y PRODUCTIVIDAD PARA EL TRABAJO DEL ESTADO DE OAXACA	0.00	8,492,849.05	8,492,849.05	8,492,849.05	8,492,849.05	7,925,901.18	0.00
525	INSTITUTO DE ESTUDIOS DE BACHILLERATO DEL ESTADO DE OAXACA	510,514,428.87	-9,512,632.74	501,001,796.13	500,243,945.09	500,243,945.09	499,676,186.20	757,851.04
526	INSTITUTO DE LA JUVENTUD DEL ESTADO DE OAXACA	28,140,222.62	4,252,003.36	32,392,225.98	32,392,225.98	32,392,225.98	32,355,168.10	0.00
528	INSTITUTO DEL PATRIMONIO CULTURAL DEL ESTADO DE OAXACA	7,925,896.32	87,620.31	8,013,516.63	8,012,938.14	8,012,938.14	7,973,638.14	578.49
530	INSTITUTO ESTATAL DE EDUCACIÓN PARA ADULTOS	0.00	4,175,214.00	4,175,214.00	4,175,214.00	4,175,214.00	2,483,714.73	0.00
531	INSTITUTO ESTATAL DE EDUCACIÓN PÚBLICA DE OAXACA	0.00	10,107,500.00	10,107,500.00	10,107,500.00	10,107,500.00	10,107,500.00	0.00
532	INSTITUTO OAXAQUEÑO CONSTRUCTOR DE INFRAESTRUCTURA EDUCATIVA	45,198,072.28	4,279,714.76	49,477,787.04	49,477,689.88	49,477,689.88	49,477,689.88	97.16
533	INSTITUTO DE ATENCIÓN INTEGRAL AL MIGRANTE OAXAQUEÑO	27,797,821.99	-906,198.73	26,891,623.26	26,891,581.93	26,891,581.93	26,879,581.93	41.33
534	INSTITUTO PARA EL FOMENTO Y LA PROTECCIÓN DE LAS ARTESANÍAS	15,673,167.78	515,504.58	16,188,672.36	16,188,672.36	16,188,672.36	16,188,672.36	0.00
538	NOVAUNIVERSITAS	37,328,302.55	-224,133.92	37,104,168.63	37,104,168.63	36,942,942.63	36,347,754.46	0.00
539	SISTEMA OPERADOR DE LOS SERVICIOS DE AGUA POTABLE Y ALCANTARILLADO	267,855,346.00	37,475,296.66	305,330,642.66	305,330,642.66	305,330,642.66	303,803,088.16	0.00
540	SERVICIOS DE SALUD DE OAXACA	1,172,672,944.40	15,795,447.33	1,188,468,391.73	1,188,468,391.73	1,188,468,391.73	887,361,739.93	0.00
541	SISTEMA PARA EL DESARROLLO INTEGRAL DE LA FAMILIA DEL ESTADO DE OAXACA	401,310,656.30	68,157,326.30	469,467,982.60	468,362,722.36	468,362,722.36	433,724,078.12	1,105,260.24
542	UNIVERSIDAD DE CHALCATONGO	17,761,338.68	513,491.10	18,274,829.78	18,274,829.75	18,274,829.75	18,274,829.75	0.03
543	UNIVERSIDAD DE LA CAÑADA	15,282,949.83	0.00	15,282,949.83	15,282,949.83	15,282,949.83	15,282,949.83	0.00
544	UNIVERSIDAD DE LA COSTA	18,847,108.93	1,080,610.15	19,927,719.08	19,914,945.50	19,914,945.50	19,914,945.50	12,773.58
545	UNIVERSIDAD DE LA SIERRA JUÁREZ	19,937,209.00	-27.43	19,937,181.57	19,937,181.57	19,937,181.57	19,937,181.57	0.00
546	UNIVERSIDAD DE LA SIERRA SUR	94,164,278.50	-5,073,338.00	89,090,940.50	89,090,940.50	89,090,940.50	89,076,190.70	0.00
547	UNIVERSIDAD DEL ISTMO	62,177,885.90	0.00	62,177,885.90	62,177,885.90	62,177,885.90	62,030,247.96	0.00
548	UNIVERSIDAD DEL MAR	43,647,662.27	0.00	43,647,662.27	43,625,909.87	43,625,909.87	43,625,909.87	21,752.40
549	UNIVERSIDAD DEL PAPA LOAPAN	112,710,620.31	-2,081,328.00	110,629,292.31	110,629,292.31	110,629,292.31	110,629,292.31	0.00
550	UNIVERSIDAD TECNOLÓGICA DE LA MIXTECA	22,834,391.80	0.00	22,834,391.80	22,833,699.80	22,833,699.80	22,833,699.80	692.00
554	DEFENSORÍA PÚBLICA DEL ESTADO DE OAXACA	92,197,699.23	3,990,076.43	96,187,775.66	96,187,775.66	96,187,775.66	96,187,775.66	0.00
555	INSTITUTO OAXAQUEÑO DEL EMPRENDEDOR Y DE LA COMPETITIVIDAD	13,031,624.91	-1,060,342.02	11,971,282.89	11,971,282.89	11,971,282.89	11,918,213.47	0.00
558	INSTITUTO DE LA FUNCIÓN REGISTRAL DEL ESTADO DE OAXACA	17,493,978.78	-245,573.72	17,248,405.06	17,248,405.06	17,248,405.06	17,225,927.31	0.00
559	SECRETARÍA EJECUTIVA DEL SISTEMA ESTATAL DE COMBATE A LA CORRUPCIÓN	17,007,815.77	-883,259.73	16,124,556.04	16,123,456.64	16,123,456.64	16,123,456.64	1,099.40
561	ORGANISMO OPERADOR ENCARGADO DE LA GESTIÓN Y MANEJO INTEGRAL DE LOS RESIDUOS SÓLIDOS URBANOS Y DE MANEJO ESPECIAL DEL ESTADO DE OAXACA	2,798,775.04	-53,765.14	2,745,009.90	2,745,009.79	2,745,009.79	2,745,009.79	0.11
562	COORDINACIÓN DE DELEGADOS DE PAZ SOCIAL	22,631,591.18	2,450,527.33	25,082,118.51	25,082,118.51	25,082,118.51	25,082,118.51	0.00
563	TELEBACHILLERATO COMUNITARIO DEL ESTADO DE OAXACA	3,368,198.69	860,723.64	4,228,922.33	4,066,969.10	4,066,969.10	3,786,481.86	161,953.23
564	COORDINACIÓN GENERAL DE UNIDADES Y CARAVANAS MÓVILES DE SERVICIOS GRATUITOS (EXTINTO) DECRETO 26-12-2022	13,258,041.22	-13,258,041.22	0.00	0.00	0.00	0.00	0.00
565	INSTITUTO DEL DEPORTE	70,193,911.53	27,181,417.28	97,375,328.81	97,374,828.81	97,374,828.81	93,234,828.93	500.00
566	COORDINACIÓN GENERAL DE ENLACE FEDERAL (EXTINTO) DECRETO 30-06-23	5,168,930.84	-2,373,171.76	2,795,759.08	2,795,759.08	2,795,759.08	2,424,424.97	0.00
567	COORDINACIÓN GENERAL DE RELACIONES INTERNACIONALES (EXTINTO) DECRETO 30-06-2023	4,578,560.45	-2,463,216.92	2,115,343.53	2,115,343.52	2,115,343.52	2,115,343.52	0.01
568	SISTEMA DE TRANSPORTE COLECTIVO METROPOLITANO CITYBUS OAXACA	6,021,550.22	188,867.75	6,210,417.97	6,202,360.71	6,202,360.71	6,175,355.28	8,057.26
571	COMISIÓN ESTATAL DE BÚSQUEDA DE PERSONAS DESAPARECIDAS PARA EL ESTADO DE OAXACA	0.00	1,800,002.00	1,800,002.00	935,648.25	935,648.25	909,128.25	864,353.75
572	DIRECCIÓN GENERAL DEL HANGAR OFICIAL DEL GOBIERNO DEL ESTADO	66,340,492.73	-8,976,995.37	57,363,497.36	57,363,497.35	57,363,497.35	56,903,165.61	0.01
573	CENTRO DE CONCILIACIÓN LABORAL DEL ESTADO DE OAXACA	12,611,429.22	-210,399.89	12,401,029.33	12,401,029.33	12,401,029.33	12,392,377.07	0.00
574	PROCURADURÍA DE PROTECCIÓN AL AMBIENTE DEL ESTADO DE OAXACA	4,681,660.68	-995,654.42	3,686,006.26	3,686,006.26	3,686,006.26	3,684,706.26	0.00
575	COMISIÓN EJECUTIVA ESTATAL DE ATENCIÓN INTEGRAL A VÍCTIMAS	0.00	1,885,856.59	1,885,856.59	1,885,856.59	1,885,856.59	1,885,856.59	0.00
576	ARCHIVO GENERAL DEL ESTADO DE OAXACA	0.00	1,703,876.48	1,703,876.48	1,703,876.48	1,703,876.48	1,703,876.48	0.00
577	COORDINACIÓN ESTATAL DEL CORREDOR INTEROCEÁNICO DEL ISTMO DE TEHUANTEPEC	0.00	1,737,564.10	1,737,564.10	1,737,564.10	1,737,564.10	1,737,564.10	0.00
601	FIDEICOMISO PARA EL DESARROLLO LOGÍSTICO DEL ESTADO DE OAXACA	8,463,416.99	-56,674.55	8,406,742.44	8,406,742.44	8,406,742.44	8,406,742.44	0.00
602	FIDEICOMISO DE FOMENTO PARA EL ESTADO DE OAXACA	5,717,533.11	-440,467.22	5,277,065.89	5,277,065.89	5,277,065.89	5,277,065.89	0.00
603	OFICINA DE CONVENCIONES Y VISITANTES DE OAXACA 'OCV OAXACA' (EXTINTO) DECRETO 26-07-2023	8,858,150.66	-4,386,025.27	4,472,125.39	4,472,125.39	4,472,125.39	4,472,125.39	0.00
801	OFICINA DE PENSIONES DEL ESTADO DE OAXACA	205,059,730.30	4,599,105.34	209,658,835.64	209,658,835.64	209,658,835.64	209,658,835.64	0.00
TOTAL CLAVE DE FINANCIAMIENTO:		19,318,034,776.23	-1,805,975,717.06	17,512,059,059.17	16,970,547,801.80	16,970,386,575.80	16,613,669,369.78	541,511,257.37
AEAAA0523 ASIGNACIÓN ORDINARIA PARA INVERSIÓN								
102	SECRETARÍA DE GOBIERNO	0.00	24,795,900.00	24,795,900.00	24,795,900.00	24,795,900.00	24,795,900.00	0.00
110	SECRETARÍA DE LAS CULTURAS Y ARTES	0.00	6,277,800.00	6,277,800.00	6,277,800.00	6,277,800.00	6,277,800.00	0.00
111	SECRETARÍA DE BIENESTAR, TEJUIO E INCLUSIÓN	0.00	177,660,000.00	177,660,000.00	177,660,000.00	177,660,000.00	177,660,000.00	0.00
113	SECRETARÍA DE FOMENTO AGROALIMENTARIO Y DESARROLLO RURAL	0.00	388,786,848.85	388,786,848.85	388,786,848.85	388,786,848.85	388,774,244.36	0.00
115	INVERSIÓN, PREVISIÓN Y PARIPASSU	0.00	7,033,031.52	7,033,031.52	0.00	0.00	0.00	7,033,031.52
117	SECRETARÍA DE ADMINISTRACIÓN	0.00	16,949,803.53	16,949,803.53	16,949,803.53	16,949,803.53	16,949,803.53	0.00
129	SECRETARÍA DE TURISMO	0.00	12,760,000.00	12,760,000.00	12,760,000.00	12,760,000.00	12,760,000.00	0.00
302	CONSEJO DE LA JUDICATURA	0.00	9,960,034.57	9,960,034.57	9,960,034.57	9,960,034.57	9,960,034.57	0.00
501	CAMINOS BIENESTAR	0.00	442,747,100.31	442,747,100.31	435,486,396.54	435,486,396.54	256,498,502.63	7,260,703.77
521	CORPORACIÓN OAXAQUEÑA DE RADIO Y TELEVISIÓN	0.00	13,817,648.56	13,817,648.56	13,817,648.56	13,817,648.56	13,817,648.56	0.00
530	INSTITUTO ESTATAL DE EDUCACIÓN PARA ADULTOS	0.00	15,000,000.00	15,000,000.00	15,000,000.00	15,000,000.00	15,000,000.00	0.00
902	INVERSIÓN CONCERTADA	0.00	37,348,828.83	37,348,828.83	37,348,828.83	37,348,828.83	37,348,828.83	0.00
TOTAL CLAVE DE FINANCIAMIENTO:		0.00	1,153,136,996.17	1,153,136,996.17	1,138,843,260.88	1,138,843,260.88	959,842,762.48	14,293,735.29
AEAAA0921 ANEXO 7 REASIGNACIONES PRESUPUESTARIAS								
106	SECRETARÍA DE INFRAESTRUCTURAS Y COMUNICACIONES	0.00	3,449,067.05	3,449,067.05	3,449,067.05	3,449,067.05	3,449,067.05	0.00
115	INVERSIÓN, PREVISIÓN Y PARIPASSU	0.00	6,838,514.39	6,838,514.39	0.00	0.00	0.00	6,838,514.39

CUARTO INFORME TRIMESTRAL 2023
ESTADO ANALITICO DEL EJERCICIO DEL PRESUPUESTO DE EGRESOS
RESUMEN POR CVEFIN- UR (GENERAL)
DEL 1° DE ENERO AL 31 DE DICIEMBRE



Cve	Concepto	Aprobado 1	Ampliaciones / Reducciones 2	Modificado 3 = (1+2)	Devengado 4	Ejercido 5	Pagado 6	Subejercicio 7 = (3-4)
TOTAL CLAVE DE FINANCIAMIENTO:		0.00	10,287,581.44	10,287,581.44	3,449,067.05	3,449,067.05	3,449,067.05	6,838,514.39
AEAAA1022 ANEXO 8 ASIGNACIONES PRESUPUESTARIAS								
106	SECRETARÍA DE INFRAESTRUCTURAS Y COMUNICACIONES	0.00	10,413,595.18	10,413,595.18	10,413,595.18	10,413,595.18	10,413,595.18	0.00
115	INVERSIÓN, PREVISIÓN Y PARIPASSU	0.00	106,854.17	106,854.17	0.00	0.00	0.00	106,854.17
TOTAL CLAVE DE FINANCIAMIENTO:		0.00	10,520,449.35	10,520,449.35	10,413,595.18	10,413,595.18	10,413,595.18	106,854.17
AEAAA1023 ANEXO 6 REASIGNACIONES PRESUPUESTARIAS								
108	SECRETARÍA DEL TRABAJO	0.00	11,471,705.61	11,471,705.61	11,471,705.61	11,471,705.61	11,471,705.61	0.00
111	SECRETARÍA DE BIENESTAR, TEQUIO E INCLUSIÓN	0.00	12,859,120.02	12,859,120.02	12,859,120.02	12,859,120.02	12,859,120.02	0.00
112	SECRETARÍA DE INTERCULTURALIDAD, PUEBLOS Y COMUNIDADES INDÍGENAS Y AFROMEXICANAS	0.00	24,295,484.80	24,295,484.80	24,295,484.80	24,295,484.80	14,785,484.80	0.00
115	INVERSIÓN, PREVISIÓN Y PARIPASSU	576,713,637.00	-458,472,979.97	118,240,657.03	0.00	0.00	0.00	118,240,657.03
120	JEFATURA DE GABINETE	0.00	14,656,173.24	14,656,173.24	14,656,173.24	14,656,173.24	14,656,173.24	0.00
124	COORDINACIÓN DE COMUNICACIÓN SOCIAL	0.00	888,551.00	888,551.00	888,551.00	888,551.00	888,551.00	0.00
130	SECRETARÍA DE LAS MUJERES	0.00	18,766,339.21	18,766,339.21	17,811,961.61	17,811,961.61	17,811,961.61	954,377.60
131	SECRETARÍA DE MEDIO AMBIENTE, BIODIVERSIDAD, ENERGÍAS Y SOSTENIBILIDAD	0.00	353,942.81	353,942.81	353,942.81	353,942.81	353,942.81	0.00
133	SECRETARÍA DE EDUCACIÓN PÚBLICA	0.00	10,219,843.68	10,219,843.68	10,219,843.68	10,219,843.68	10,219,843.68	0.00
201	CONGRESO DEL ESTADO	0.00	250,000,000.00	250,000,000.00	250,000,000.00	250,000,000.00	250,000,000.00	0.00
301	TRIBUNAL SUPERIOR DE JUSTICIA	0.00	6,623,721.84	6,623,721.84	6,623,719.20	6,623,719.20	5,681,459.90	2.64
302	CONSEJO DE LA JUDICATURA	0.00	23,376,276.13	23,376,276.13	23,352,778.53	23,352,778.53	23,222,909.83	23,497.60
401	DEFENSORÍA DE LOS DERECHOS HUMANOS DEL PUEBLO DE OAXACA	0.00	11,000,000.00	11,000,000.00	7,804,225.00	7,804,225.00	7,800,236.52	3,195,775.00
501	CAMINOS BIENESTAR	0.00	2,322,808.99	2,322,808.99	2,322,808.99	2,322,808.99	2,322,808.99	0.00
512	COMISIÓN ESTATAL DEL AGUA PARA EL BIENESTAR	0.00	9,470,870.31	9,470,870.31	9,258,510.89	9,258,510.89	8,569,915.72	212,359.42
513	COMISIÓN ESTATAL FORESTAL	0.00	15,998,796.59	15,998,796.59	15,998,796.59	15,998,796.59	15,998,796.59	0.00
534	INSTITUTO PARA EL FOMENTO Y LA PROTECCIÓN DE LAS ARTESANÍAS	0.00	421,157.72	421,157.72	421,157.72	421,157.72	421,157.72	0.00
565	INSTITUTO DEL DEPORTE	0.00	2,000,000.00	2,000,000.00	2,000,000.00	2,000,000.00	2,000,000.00	0.00
902	INVERSIÓN CONCERTADA	0.00	2,511,716.98	2,511,716.98	2,511,716.98	2,511,716.98	2,511,716.98	0.00
TOTAL CLAVE DE FINANCIAMIENTO:		576,713,637.00	-41,236,471.04	535,477,166.96	412,850,496.67	412,850,496.67	401,575,785.02	122,626,669.29
AEAAA1123 SUBSIDIO COMISIÓN NACIONAL DE BÚSQUEDA DE PERSONAS RECURSOS ESTATALES								
571	COMISIÓN ESTATAL DE BÚSQUEDA DE PERSONAS DESAPARECIDAS PARA EL ESTADO DE OAXACA	4,537,499.94	-3,155,551.14	1,381,948.80	1,359,948.80	1,359,948.80	1,359,948.80	22,000.00
TOTAL CLAVE DE FINANCIAMIENTO:		4,537,499.94	-3,155,551.14	1,381,948.80	1,359,948.80	1,359,948.80	1,359,948.80	22,000.00
AEAAA1222 ASIGNACIÓN ORDINARIA DE OPERACIÓN IE								
106	SECRETARÍA DE INFRAESTRUCTURAS Y COMUNICACIONES	0.00	52,044,907.86	52,044,907.86	29,364,134.51	29,364,134.51	29,364,134.51	22,680,773.35
113	SECRETARÍA DE FOMENTO AGROALIMENTARIO Y DESARROLLO RURAL	0.00	4,762,000.00	4,762,000.00	4,762,000.00	4,762,000.00	4,762,000.00	0.00
115	INVERSIÓN, PREVISIÓN Y PARIPASSU	0.00	15,227,856.55	15,227,856.55	0.00	0.00	0.00	15,227,856.55
116	SECRETARÍA DE FINANZAS-NORMATIVA	0.00	18,355,361.82	18,355,361.82	18,355,361.82	18,355,361.82	18,355,361.82	0.00
128	SECRETARÍA DE DESARROLLO ECONÓMICO	0.00	13,430,418.11	13,430,418.11	13,430,418.11	13,430,418.11	13,430,418.11	0.00
129	SECRETARÍA DE TURISMO	0.00	300,000.00	300,000.00	300,000.00	300,000.00	300,000.00	0.00
511	VIVIENDA BIENESTAR	0.00	585,790.80	585,790.80	585,790.80	585,790.80	585,790.80	0.00
512	COMISIÓN ESTATAL DEL AGUA PARA EL BIENESTAR	0.00	3,187,318.54	3,187,318.54	3,187,318.54	3,187,318.54	3,187,318.54	0.00
534	INSTITUTO PARA EL FOMENTO Y LA PROTECCIÓN DE LAS ARTESANÍAS	0.00	3,493,681.00	3,493,681.00	3,493,681.00	3,493,681.00	3,493,681.00	0.00
539	SISTEMA OPERADOR DE LOS SERVICIOS DE AGUA POTABLE Y ALCANTARILLADO	0.00	2,796,691.00	2,796,691.00	2,796,691.00	2,796,691.00	2,796,691.00	0.00
540	SERVICIOS DE SALUD DE OAXACA	0.00	532,987,604.00	532,987,604.00	532,987,604.00	532,987,604.00	532,987,604.00	0.00
555	INSTITUTO OAXAQUEÑO DEL EMPRENDEDOR Y DE LA COMPETITIVIDAD	0.00	495,000.00	495,000.00	495,000.00	495,000.00	495,000.00	0.00
TOTAL CLAVE DE FINANCIAMIENTO:		0.00	647,666,629.68	647,666,629.68	609,757,999.78	609,757,999.78	609,757,999.78	37,908,629.90
AEAAA1322 ASIGNACIÓN ORDINARIA DE OPERACIÓN IE 5% LDF ART 14								
115	INVERSIÓN, PREVISIÓN Y PARIPASSU	0.00	3,262,247.69	3,262,247.69	0.00	0.00	0.00	3,262,247.69
129	SECRETARÍA DE TURISMO	0.00	358,200.00	358,200.00	358,200.00	358,200.00	358,200.00	0.00
TOTAL CLAVE DE FINANCIAMIENTO:		0.00	3,620,447.69	3,620,447.69	358,200.00	358,200.00	358,200.00	3,262,247.69
AEAAA1423 REGISTRO E IDENTIFICACION DE POBLACION FORTALECIMIENTO DEL REGISTRO CIVIL RECURSOS ESTATALES								
121	CONSEJERÍA JURÍDICA Y ASISTENCIA LEGAL DEL ESTADO	0.00	1,182,432.44	1,182,432.44	1,181,257.79	1,181,257.79	0.00	1,174.65
TOTAL CLAVE DE FINANCIAMIENTO:		0.00	1,182,432.44	1,182,432.44	1,181,257.79	1,181,257.79	0.00	1,174.65
AEAAA1523 MODERNIZACIÓN DE LOS REGISTROS PÚBLICOS DE LA PROPIEDAD Y LOS CATASTROS IFREO RECURSO ESTATAL								
558	INSTITUTO DE LA FUNCIÓN REGISTRAL DEL ESTADO DE OAXACA	0.00	2,674,738.75	2,674,738.75	2,674,562.99	2,674,562.99	2,674,562.99	175.76
TOTAL CLAVE DE FINANCIAMIENTO:		0.00	2,674,738.75	2,674,738.75	2,674,562.99	2,674,562.99	2,674,562.99	175.76
AEAAA1623 MODERNIZACION DE LOS REGISTROS PUBLICOS DE LA PROPIEDAD Y CATASTRO RECURSO ESTATAL								
114	SECRETARÍA DE FINANZAS	0.00	2,546,108.20	2,546,108.20	2,511,738.42	2,511,738.42	2,511,738.42	34,369.78
TOTAL CLAVE DE FINANCIAMIENTO:		0.00	2,546,108.20	2,546,108.20	2,511,738.42	2,511,738.42	2,511,738.42	34,369.78

CUARTO INFORME TRIMESTRAL 2023
ESTADO ANALITICO DEL EJERCICIO DEL PRESUPUESTO DE EGRESOS
RESUMEN POR CVEFIN- UR (GENERAL)
DEL 1° DE ENERO AL 31 DE DICIEMBRE



Cve	Concepto	Aprobado 1	Ampliaciones / Reducciones 2	Modificado 3 = (1+2)	Devengado 4	Ejercido 5	Pagado 6	Subejercicio 7 = (3-4)
AEAAA1723	FONDO PARA EL FORTALECIMIENTO DE LAS INSTITUCIONES DE SEGURIDAD PUBLICA (FOFISP ESTATAL)							
127	SECRETARIADO EJECUTIVO DEL SISTEMA ESTATAL DE SEGURIDAD PÚBLICA	0.00	30,315,326.00	30,315,326.00	30,315,161.89	30,315,161.89	30,315,161.89	164.11
	TOTAL CLAVE DE FINANCIAMIENTO:	0.00	30,315,326.00	30,315,326.00	30,315,161.89	30,315,161.89	30,315,161.89	164.11
AEABA0122	FONDO GENERAL DE PARTICIPACIONES PARA MUNICIPIOS							
901	MUNICIPIOS - PARTICIPACIONES Y APORTACIONES	0.00	83,068,152.48	83,068,152.48	83,068,152.48	83,068,152.48	83,068,152.48	0.00
	TOTAL CLAVE DE FINANCIAMIENTO:	0.00	83,068,152.48	83,068,152.48	83,068,152.48	83,068,152.48	83,068,152.48	0.00
AEABA0123	FONDO GENERAL DE PARTICIPACIONES PARA MUNICIPIOS							
901	MUNICIPIOS - PARTICIPACIONES Y APORTACIONES	5,039,627,013.54	-113,077,375.11	4,926,549,638.43	4,822,742,807.01	4,822,742,807.01	4,822,742,807.01	103,806,831.42
	TOTAL CLAVE DE FINANCIAMIENTO:	5,039,627,013.54	-113,077,375.11	4,926,549,638.43	4,822,742,807.01	4,822,742,807.01	4,822,742,807.01	103,806,831.42
AEABB0123	FONDO DE FOMENTO PARA MUNICIPIOS							
901	MUNICIPIOS - PARTICIPACIONES Y APORTACIONES	1,712,502,571.00	-72,432,494.00	1,640,070,077.00	1,640,070,077.00	1,640,070,077.00	1,640,070,077.00	0.00
	TOTAL CLAVE DE FINANCIAMIENTO:	1,712,502,571.00	-72,432,494.00	1,640,070,077.00	1,640,070,077.00	1,640,070,077.00	1,640,070,077.00	0.00
AEABC0123	PARTICIPACIONES EN IMPUESTOS ESPECIALES PARA MUNICIPIOS							
901	MUNICIPIOS - PARTICIPACIONES Y APORTACIONES	65,714,003.00	-3,141,299.00	62,572,704.00	62,572,704.00	62,572,704.00	62,572,704.00	0.00
	TOTAL CLAVE DE FINANCIAMIENTO:	65,714,003.00	-3,141,299.00	62,572,704.00	62,572,704.00	62,572,704.00	62,572,704.00	0.00
AEABD0123	FONDO DE FISCALIZACIÓN Y RECAUDACIÓN PARA MUNICIPIOS							
901	MUNICIPIOS - PARTICIPACIONES Y APORTACIONES	257,835,744.80	-14,877,248.80	242,958,496.00	242,958,496.00	242,958,496.00	242,958,496.00	0.00
	TOTAL CLAVE DE FINANCIAMIENTO:	257,835,744.80	-14,877,248.80	242,958,496.00	242,958,496.00	242,958,496.00	242,958,496.00	0.00
AEABE0123	FONDO DE COMPENSACIÓN PARA MUNICIPIOS							
901	MUNICIPIOS - PARTICIPACIONES Y APORTACIONES	131,231,221.60	-19,017,780.00	112,213,441.60	112,213,441.60	112,213,441.60	112,213,441.60	0.00
	TOTAL CLAVE DE FINANCIAMIENTO:	131,231,221.60	-19,017,780.00	112,213,441.60	112,213,441.60	112,213,441.60	112,213,441.60	0.00
AEABF0123	FONDO IMPUESTO SOBRE LA RENTA PARA MUNICIPIOS							
901	MUNICIPIOS - PARTICIPACIONES Y APORTACIONES	244,646,069.28	-3,418,866.28	241,227,203.00	241,227,203.00	241,227,203.00	241,227,203.00	0.00
	TOTAL CLAVE DE FINANCIAMIENTO:	244,646,069.28	-3,418,866.28	241,227,203.00	241,227,203.00	241,227,203.00	241,227,203.00	0.00
AEBAA0121	CONVENIOS E INCENTIVOS DERIVADOS DE LA COLABORACIÓN FISCAL PARA EL ESTADO							
106	SECRETARÍA DE INFRAESTRUCTURAS Y COMUNICACIONES	0.00	15,829.27	15,829.27	0.00	0.00	0.00	15,829.27
115	INVERSIÓN, PREVISIÓN Y PARIPASSU	0.00	569.28	569.28	0.00	0.00	0.00	569.28
	TOTAL CLAVE DE FINANCIAMIENTO:	0.00	16,398.55	16,398.55	0.00	0.00	0.00	16,398.55
AEBAA0123	CONVENIOS E INCENTIVOS DERIVADOS DE LA COLABORACIÓN FISCAL PARA EL ESTADO							
101	GUBERNATURA	0.00	18,879,979.12	18,879,979.12	18,879,979.12	18,879,979.12	18,879,979.12	0.00
102	SECRETARÍA DE GOBIERNO	0.00	10,000,000.00	10,000,000.00	10,000,000.00	10,000,000.00	10,000,000.00	0.00
104	SECRETARÍA DE SEGURIDAD Y PROTECCIÓN CIUDADANA	0.00	216,740,596.32	216,740,596.32	216,740,596.32	216,740,596.32	216,740,596.32	0.00
106	SECRETARÍA DE INFRAESTRUCTURAS Y COMUNICACIONES	0.00	1,662,547.46	1,662,547.46	1,662,547.46	1,662,547.46	1,662,547.46	0.00
110	SECRETARÍA DE LAS CULTURAS Y ARTES	0.00	8,443,689.78	8,443,689.78	8,443,689.78	8,443,689.78	8,443,689.78	0.00
112	SECRETARÍA DE INTERCULTURALIDAD, PUEBLOS Y COMUNIDADES INDÍGENAS Y AFROMEXICANAS	0.00	5,261,932.01	5,261,932.01	5,261,932.01	5,261,932.01	5,261,932.01	0.00
113	SECRETARÍA DE FOMENTO AGROALIMENTARIO Y DESARROLLO RURAL	0.00	108,760,400.00	108,760,400.00	108,760,400.00	108,760,400.00	108,760,400.00	0.00
114	SECRETARÍA DE FINANZAS	0.00	8,337,784.20	8,337,784.20	4,161,784.20	4,161,784.20	4,161,784.20	4,176,000.00
115	INVERSIÓN, PREVISIÓN Y PARIPASSU	784,961,291.03	-437,989,565.21	346,971,725.82	0.00	0.00	0.00	346,971,725.82
116	SECRETARÍA DE FINANZAS-NORMATIVA	0.00	108,455,422.00	108,455,422.00	108,455,422.00	108,455,422.00	108,455,422.00	0.00
117	SECRETARÍA DE ADMINISTRACIÓN	0.00	152,766,597.80	152,766,597.80	152,766,597.80	152,766,597.80	152,766,597.80	0.00
118	SECRETARÍA DE ADMINISTRACIÓN-DIRECCIÓN DE RECURSOS HUMANOS	0.00	72,970,582.82	72,970,582.82	72,970,582.82	72,970,582.82	72,970,582.82	0.00
128	SECRETARÍA DE DESARROLLO ECONÓMICO	0.00	11,613,894.44	11,613,894.44	11,613,894.44	11,613,894.44	11,613,894.44	0.00
129	SECRETARÍA DE TURISMO	0.00	31,589,884.23	31,589,884.23	31,589,884.23	31,589,884.23	31,589,884.23	0.00
133	SECRETARÍA DE EDUCACIÓN PÚBLICA	0.00	315,767.81	315,767.81	315,767.81	315,767.81	315,767.81	0.00
201	CONGRESO DEL ESTADO	0.00	59,990,217.00	59,990,217.00	59,990,217.00	59,990,217.00	59,990,217.00	0.00
405	ÓRGANO GARANTE DE ACCESO A LA INFORMACIÓN PÚBLICA, TRANSPARENCIA, PROTECCIÓN DE DATOS PERSONALES Y BUEN GOBIERNO DEL ESTADO DE OAXACA	0.00	2,389,822.96	2,389,822.96	2,389,822.96	2,389,822.96	2,389,822.96	0.00
406	FISCALÍA GENERAL DEL ESTADO DE OAXACA	0.00	55,488,822.02	55,488,822.02	55,488,822.02	55,488,822.02	55,488,822.02	0.00
407	TRIBUNAL ELECTORAL DEL ESTADO DE OAXACA	0.00	767,590.00	767,590.00	767,590.00	767,590.00	767,590.00	0.00
501	CAMINOS BIENESTAR	0.00	6,699,381.86	6,699,381.86	6,699,381.86	6,699,381.86	6,699,381.86	0.00
513	COMISIÓN ESTATAL FORESTAL	0.00	28,329,949.37	28,329,949.37	26,724,949.37	26,724,949.37	13,811,710.97	1,605,000.00
523	HOSPITAL DE LA NIÑEZ OAXAQUEÑA	0.00	2,381,972.79	2,381,972.79	2,381,972.79	2,381,972.79	2,381,972.79	0.00
531	INSTITUTO ESTATAL DE EDUCACIÓN PÚBLICA DE OAXACA	0.00	26,000,000.00	26,000,000.00	26,000,000.00	26,000,000.00	26,000,000.00	0.00
538	NOVAUNIVERSITAS	9,394,002.17	-5,186,623.32	4,207,378.85	4,197,378.85	4,197,316.85	4,153,646.03	0.00
539	SISTEMA OPERADOR DE LOS SERVICIOS DE AGUA POTABLE Y ALCANTARILLADO	0.00	4,158,812.62	4,158,812.62	4,158,812.62	4,158,812.62	2,796,691.00	0.00
540	SERVICIOS DE SALUD DE OAXACA	0.00	583,283,651.94	583,283,651.94	583,283,651.94	583,283,651.94	566,535,677.00	0.00

CUARTO INFORME TRIMESTRAL 2023
ESTADO ANALITICO DEL EJERCICIO DEL PRESUPUESTO DE EGRESOS
RESUMEN POR CVEFIN- UR (GENERAL)
DEL 1° DE ENERO AL 31 DE DICIEMBRE



Cve	Concepto	Aprobado 1	Ampliaciones / Reducciones 2	Modificado 3 = (1+2)	Devengado 4	Ejercido 5	Pagado 6	Subejercicio 7 = (3-4)
AEBA0123 CONVENIOS E INCENTIVOS DERIVADOS DE LA COLABORACIÓN FISCAL PARA EL ESTADO								
541	SISTEMA PARA EL DESARROLLO INTEGRAL DE LA FAMILIA DEL ESTADO DE OAXACA	0.00	1,456,540.00	1,456,540.00	1,456,540.00	1,456,540.00	1,456,540.00	0.00
542	UNIVERSIDAD DE CHALCATONGO	0.00	922,481.51	922,481.51	922,481.51	922,481.51	922,481.51	0.00
543	UNIVERSIDAD DE LA CAÑADA	0.00	1,180,455.29	1,180,455.29	1,180,455.29	1,180,455.29	1,180,455.29	0.00
544	UNIVERSIDAD DE LA COSTA	0.00	642,656.92	642,656.92	642,656.92	642,656.92	642,656.92	0.00
545	UNIVERSIDAD DE LA SIERRA JUÁREZ	0.00	2,578,122.01	2,578,122.01	2,575,321.79	2,575,321.79	2,575,321.79	2,800.22
547	UNIVERSIDAD DEL ISTMO	0.00	2,761,478.50	2,761,478.50	2,761,478.50	2,761,478.50	2,761,478.50	0.00
548	UNIVERSIDAD DEL MAR	0.00	2,448,959.73	2,448,959.73	2,448,959.73	2,448,959.73	2,448,959.73	0.00
549	UNIVERSIDAD DEL PAPALOAPAN	0.00	3,173,623.57	3,173,623.57	3,173,623.57	3,173,623.57	3,173,623.57	0.00
550	UNIVERSIDAD TECNOLÓGICA DE LA MIXTECA	0.00	13,777,340.23	13,777,340.23	13,753,558.41	13,753,558.41	13,753,558.41	23,781.82
554	DEFENSORÍA PÚBLICA DEL ESTADO DE OAXACA	0.00	5,894,031.24	5,894,031.24	5,894,031.24	5,894,031.24	5,894,031.24	0.00
558	INSTITUTO DE LA FUNCIÓN REGISTRAL DEL ESTADO DE OAXACA	0.00	588,338.00	588,338.00	588,338.00	588,338.00	588,338.00	0.00
568	SISTEMA DE TRANSPORTE COLECTIVO METROPOLITANO CITYBUS OAXACA	0.00	9,494,226.41	9,494,226.41	9,494,220.41	9,494,220.41	9,494,220.41	6.00
801	OFICINA DE PENSIONES DEL ESTADO DE OAXACA	0.00	213,413.77	213,413.77	213,413.77	213,413.77	213,413.77	0.00
	TOTAL CLAVE DE FINANCIAMIENTO:	794,355,293.20	1,127,244,777.20	1,921,600,070.40	1,568,820,756.54	1,568,810,694.54	1,537,743,688.76	352,779,313.86
AEBA0123 IMPUESTO SOBRE AUTOMOVILES NUEVOS PARA LOS MUNICIPIOS								
901	MUNICIPIOS - PARTICIPACIONES Y APORTACIONES	32,298,602.00	13,597,002.20	45,895,604.20	45,895,604.20	45,895,604.20	45,895,604.20	0.00
	TOTAL CLAVE DE FINANCIAMIENTO:	32,298,602.00	13,597,002.20	45,895,604.20	45,895,604.20	45,895,604.20	45,895,604.20	0.00
AEBA0223 IMPUESTOS A LAS VENTAS FINALES DE GASOLINAS Y DIESEL PARA MUNICIPIOS								
901	MUNICIPIOS - PARTICIPACIONES Y APORTACIONES	111,350,211.80	-4,009,459.00	107,340,752.80	107,340,752.80	107,340,752.80	107,340,752.80	0.00
	TOTAL CLAVE DE FINANCIAMIENTO:	111,350,211.80	-4,009,459.00	107,340,752.80	107,340,752.80	107,340,752.80	107,340,752.80	0.00
AEBA0323 FONDO RESARCITORIO DEL IMPUESTO SOBRE AUTOMOVILES NUEVOS PARA MUNICIPIOS								
901	MUNICIPIOS - PARTICIPACIONES Y APORTACIONES	7,972,425.00	0.60	7,972,425.60	7,972,425.60	7,972,425.60	7,972,425.60	0.00
	TOTAL CLAVE DE FINANCIAMIENTO:	7,972,425.00	0.60	7,972,425.60	7,972,425.60	7,972,425.60	7,972,425.60	0.00
AEBA0523 OTROS INCENTIVOS								
901	MUNICIPIOS - PARTICIPACIONES Y APORTACIONES	6,103,167.00	7,196,183.20	13,299,350.20	13,299,350.20	13,299,350.20	13,299,350.20	0.00
	TOTAL CLAVE DE FINANCIAMIENTO:	6,103,167.00	7,196,183.20	13,299,350.20	13,299,350.20	13,299,350.20	13,299,350.20	0.00
AEBCA0122 5 AL MILLAR PARA INSPECCIÓN Y VIGILANCIA								
119	SECRETARÍA DE HONESTIDAD, TRANSPARENCIA Y FUNCIÓN PÚBLICA	0.00	767,410.45	767,410.45	746,174.61	746,174.61	746,174.61	21,235.84
	TOTAL CLAVE DE FINANCIAMIENTO:	0.00	767,410.45	767,410.45	746,174.61	746,174.61	746,174.61	21,235.84
AEBCA0123 5 AL MILLAR PARA INSPECCIÓN Y VIGILANCIA								
119	SECRETARÍA DE HONESTIDAD, TRANSPARENCIA Y FUNCIÓN PÚBLICA	0.00	863,502.28	863,502.28	642,738.86	642,738.86	642,738.86	220,763.42
	TOTAL CLAVE DE FINANCIAMIENTO:	0.00	863,502.28	863,502.28	642,738.86	642,738.86	642,738.86	220,763.42
AECAA0520 FONDO DE ESTABILIZACION DE LOS INGRESOS DE LAS ENTIDADES FEDERATIVAS								
115	INVERSIÓN, PREVISIÓN Y PARIPASSU	0.00	837,358.60	837,358.60	0.00	0.00	0.00	837,358.60
511	VIVIENDA BIENESTAR	0.00	358,641.40	358,641.40	0.00	0.00	0.00	358,641.40
	TOTAL CLAVE DE FINANCIAMIENTO:	0.00	1,196,000.00	1,196,000.00	0.00	0.00	0.00	1,196,000.00
AECAA0522 FONDO DE ESTABILIZACION DE LOS INGRESOS DE LAS ENTIDADES FEDERATIVAS								
115	INVERSIÓN, PREVISIÓN Y PARIPASSU	0.00	85,998.20	85,998.20	0.00	0.00	0.00	85,998.20
117	SECRETARÍA DE ADMINISTRACIÓN	0.00	1,268,257.00	1,268,257.00	1,268,257.00	1,268,257.00	1,268,257.00	0.00
	TOTAL CLAVE DE FINANCIAMIENTO:	0.00	1,354,255.20	1,354,255.20	1,268,257.00	1,268,257.00	1,268,257.00	85,998.20
AECAA0523 FONDO DE ESTABILIZACION DE LOS INGRESOS DE LAS ENTIDADES FEDERATIVAS								
104	SECRETARÍA DE SEGURIDAD Y PROTECCIÓN CIUDADANA	0.00	46,292,583.14	46,292,583.14	10,829,403.68	10,829,403.68	10,829,403.68	35,463,179.46
106	SECRETARÍA DE INFRAESTRUCTURAS Y COMUNICACIONES	0.00	180,305,171.83	180,305,171.83	0.00	0.00	0.00	180,305,171.83
109	SECRETARÍA DE MOVILIDAD	0.00	14,419,531.87	14,419,531.87	14,419,531.87	14,419,531.87	14,419,531.87	0.00
110	SECRETARÍA DE LAS CULTURAS Y ARTES	0.00	10,760,565.41	10,760,565.41	10,760,565.41	10,760,565.41	10,760,565.41	0.00
112	SECRETARÍA DE INTERCULTURALIDAD, PUEBLOS Y COMUNIDADES INDÍGENAS Y AFROMEXICANAS	0.00	2,464,000.00	2,464,000.00	2,464,000.00	2,464,000.00	1,450,000.00	0.00
113	SECRETARÍA DE FOMENTO AGROALIMENTARIO Y DESARROLLO RURAL	0.00	51,578,356.15	51,578,356.15	51,033,256.21	51,033,256.21	41,868,186.23	545,099.94
115	INVERSIÓN, PREVISIÓN Y PARIPASSU	0.00	211,784,186.59	211,784,186.59	0.00	0.00	0.00	211,784,186.59
117	SECRETARÍA DE ADMINISTRACIÓN	0.00	79,241,425.96	79,241,425.96	74,541,425.96	74,541,425.96	74,541,425.96	4,700,000.00
118	SECRETARÍA DE ADMINISTRACIÓN-DIRECCIÓN DE RECURSOS HUMANOS	0.00	76,289,348.30	76,289,348.30	76,289,348.30	76,289,348.30	76,289,348.30	0.00
122	COORDINACIÓN GENERAL DE EDUCACIÓN MEDIA SUPERIOR Y SUPERIOR, CIENCIA Y TECNOLOGÍA	0.00	36,528,023.44	36,528,023.44	36,528,023.44	36,528,023.44	36,528,023.44	0.00
126	INSTITUTO DE PLANEACIÓN PARA EL BIENESTAR	0.00	45,539,137.27	45,539,137.27	0.00	0.00	0.00	45,539,137.27
128	SECRETARÍA DE DESARROLLO ECONÓMICO	0.00	4,139,596.68	4,139,596.68	4,139,596.68	4,139,596.68	4,139,596.68	0.00

CUARTO INFORME TRIMESTRAL 2023
ESTADO ANALITICO DEL EJERCICIO DEL PRESUPUESTO DE EGRESOS
RESUMEN POR CVEFIN- UR (GENERAL)
DEL 1° DE ENERO AL 31 DE DICIEMBRE



Cve	Concepto	Aprobado 1	Ampliaciones / Reducciones 2	Modificado 3 = (1+2)	Devengado 4	Ejercido 5	Pagado 6	Subejercicio 7 = (3-4)
AECAA0523 FONDO DE ESTABILIZACION DE LOS INGRESOS DE LAS ENTIDADES FEDERATIVAS								
129	SECRETARÍA DE TURISMO	0.00	62,371,839.02	62,371,839.02	62,371,839.02	62,371,839.02	54,183,398.56	0.00
131	SECRETARÍA DE MEDIO AMBIENTE, BIODIVERSIDAD, ENERGÍAS Y SOSTENIBILIDAD	0.00	3,330,150.58	3,330,150.58	3,299,150.58	3,299,150.58	3,299,150.58	31,000.00
133	SECRETARÍA DE EDUCACIÓN PÚBLICA	0.00	599,999.99	599,999.99	599,999.99	599,999.99	599,999.99	0.00
402	INSTITUTO ESTATAL ELECTORAL Y DE PARTICIPACIÓN CIUDADANA DE OAXACA	0.00	14,428,549.70	14,428,549.70	10,967,866.71	10,967,866.71	10,967,866.71	3,460,682.99
406	FISCALÍA GENERAL DEL ESTADO DE OAXACA	0.00	5,827,439.15	5,827,439.15	5,827,439.15	5,827,439.15	5,827,439.15	0.00
408	TRIBUNAL DE JUSTICIA ADMINISTRATIVA Y COMBATE A LA CORRUPCIÓN DEL ESTADO DE OAXACA	0.00	2,359,838.44	2,359,838.44	2,359,838.44	2,359,838.44	2,359,838.44	0.00
501	CAMINOS BIENESTAR	0.00	92,065,633.13	92,065,633.13	31,547,639.53	31,547,639.53	16,224,592.18	60,517,993.60
511	VIVIENDA BIENESTAR	0.00	8,924,555.84	8,924,555.84	2,787,208.43	2,787,208.43	2,523,842.03	6,137,347.41
512	COMISIÓN ESTATAL DEL AGUA PARA EL BIENESTAR	0.00	13,375,676.00	13,375,676.00	13,375,675.99	13,375,675.99	12,687,837.99	0.01
513	COMISIÓN ESTATAL FORESTAL	0.00	1,186,110.00	1,186,110.00	0.00	0.00	0.00	1,186,110.00
521	CORPORACIÓN OAXAQUEÑA DE RADIO Y TELEVISIÓN	0.00	4,971,170.72	4,971,170.72	4,971,170.72	4,971,170.72	4,971,170.72	0.00
530	INSTITUTO ESTATAL DE EDUCACIÓN PARA ADULTOS	0.00	15,000,000.00	15,000,000.00	15,000,000.00	15,000,000.00	15,000,000.00	0.00
532	INSTITUTO OAXAQUEÑO CONSTRUCTOR DE INFRAESTRUCTURA EDUCATIVA	0.00	8,900,000.00	8,900,000.00	2,025,000.00	2,025,000.00	1,080,000.00	6,875,000.00
534	INSTITUTO PARA EL FOMENTO Y LA PROTECCIÓN DE LAS ARTESANÍAS	0.00	998,899.20	998,899.20	998,899.20	998,899.20	998,899.20	0.00
539	SISTEMA OPERADOR DE LOS SERVICIOS DE AGUA POTABLE Y ALCANTARILLADO	0.00	102,008,492.02	102,008,492.02	15,962,523.87	15,962,523.87	15,962,523.87	86,045,968.15
540	SERVICIOS DE SALUD DE OAXACA	0.00	30,503,231.18	30,503,231.18	30,501,873.86	30,501,873.86	0.00	1,357.32
541	SISTEMA PARA EL DESARROLLO INTEGRAL DE LA FAMILIA DEL ESTADO DE OAXACA	0.00	2,296,207.60	2,296,207.60	2,296,207.60	2,296,207.60	2,296,207.60	0.00
552	UNIVERSIDAD TECNOLÓGICA DE LOS VALLES CENTRALES DE OAXACA	0.00	475,936.36	475,936.36	475,936.36	475,936.36	475,936.36	0.00
555	INSTITUTO OAXAQUEÑO DEL EMPRENDEDOR Y DE LA COMPETITIVIDAD	0.00	971,300.00	971,300.00	0.00	0.00	0.00	971,300.00
568	SISTEMA DE TRANSPORTE COLECTIVO METROPOLITANO CITYBUS OAXACA	0.00	4,823,124.04	4,823,124.04	4,765,387.54	4,765,387.54	3,169,434.01	57,736.50
572	DIRECCIÓN GENERAL DEL HANGAR OFICIAL DEL GOBIERNO DEL ESTADO	0.00	13,204,352.89	13,204,352.89	13,204,352.89	13,204,352.89	13,204,352.89	0.00
602	FIDEICOMISO DE FOMENTO PARA EL ESTADO DE OAXACA	0.00	8,000,000.00	8,000,000.00	8,000,000.00	8,000,000.00	4,000,000.00	0.00
	TOTAL CLAVE DE FINANCIAMIENTO:	0.00	1,155,964,432.50	1,155,964,432.50	512,343,161.43	512,343,161.43	440,658,571.85	643,621,271.07
AECAA0623 FONDO DE ESTABILIZACION DE LOS INGRESOS DE LOS MUNICIPIOS								
901	MUNICIPIOS - PARTICIPACIONES Y APORTACIONES	0.00	431,696,515.59	431,696,515.59	431,696,515.59	431,696,515.59	431,696,515.59	0.00
	TOTAL CLAVE DE FINANCIAMIENTO:	0.00	431,696,515.59	431,696,515.59	431,696,515.59	431,696,515.59	431,696,515.59	0.00
AGAAA0122 APORTACIONES MUNICIPALES PARA MEZCLA DE RECURSOS								
106	SECRETARÍA DE INFRAESTRUCTURAS Y COMUNICACIONES	0.00	557,575.70	557,575.70	557,575.70	557,575.70	557,575.70	0.00
115	INVERSIÓN, PREVISIÓN Y PARIPASSU	0.00	254.03	254.03	0.00	0.00	0.00	254.03
	TOTAL CLAVE DE FINANCIAMIENTO:	0.00	557,829.73	557,829.73	557,575.70	557,575.70	557,575.70	254.03
AGAAA0123 APORTACIONES MUNICIPALES PARA MEZCLA DE RECURSOS								
115	INVERSIÓN, PREVISIÓN Y PARIPASSU	0.00	126,845.14	126,845.14	0.00	0.00	0.00	126,845.14
512	COMISIÓN ESTATAL DEL AGUA PARA EL BIENESTAR	0.00	3,241,516.93	3,241,516.93	0.00	0.00	0.00	3,241,516.93
	TOTAL CLAVE DE FINANCIAMIENTO:	0.00	3,368,362.07	3,368,362.07	0.00	0.00	0.00	3,368,362.07
AGACA0117 MULTAS ELECTORALES								
115	INVERSIÓN, PREVISIÓN Y PARIPASSU	0.00	71.54	71.54	0.00	0.00	0.00	71.54
519	CONSEJO OAXAQUEÑO DE CIENCIA, TECNOLOGÍA E INNOVACIÓN.	0.00	8,019,692.36	8,019,692.36	7,389,266.83	7,389,266.83	7,376,000.59	630,425.53
	TOTAL CLAVE DE FINANCIAMIENTO:	0.00	8,019,763.90	8,019,763.90	7,389,266.83	7,389,266.83	7,376,000.59	630,497.07
BEAAA0122 FONE CAPITAL								
531	INSTITUTO ESTATAL DE EDUCACIÓN PÚBLICA DE OAXACA	0.00	774,584,806.03	774,584,806.03	774,584,806.03	774,584,806.03	774,584,806.03	0.00
	TOTAL CLAVE DE FINANCIAMIENTO:	0.00	774,584,806.03	774,584,806.03	774,584,806.03	774,584,806.03	774,584,806.03	0.00
BEAAA0123 FONE CAPITAL								
531	INSTITUTO ESTATAL DE EDUCACIÓN PÚBLICA DE OAXACA	28,092,953,750.00	1,370,181,180.84	29,463,134,930.84	29,463,134,930.84	29,463,134,930.84	29,463,134,930.84	0.00
	TOTAL CLAVE DE FINANCIAMIENTO:	28,092,953,750.00	1,370,181,180.84	29,463,134,930.84	29,463,134,930.84	29,463,134,930.84	29,463,134,930.84	0.00
BEABA0120 FASSA CAPITAL								
540	SERVICIOS DE SALUD DE OAXACA	0.00	10,709,337.95	10,709,337.95	0.00	0.00	0.00	10,709,337.95
	TOTAL CLAVE DE FINANCIAMIENTO:	0.00	10,709,337.95	10,709,337.95	0.00	0.00	0.00	10,709,337.95
BEABA0122 FASSA CAPITAL								
115	INVERSIÓN, PREVISIÓN Y PARIPASSU	0.00	51,855.62	51,855.62	0.00	0.00	0.00	51,855.62
540	SERVICIOS DE SALUD DE OAXACA	0.00	66,642,954.20	66,642,954.20	62,881,398.60	62,881,398.60	62,881,398.60	3,761,555.60
	TOTAL CLAVE DE FINANCIAMIENTO:	0.00	66,694,809.82	66,694,809.82	62,881,398.60	62,881,398.60	62,881,398.60	3,813,411.22
BEABA0123 FASSA CAPITAL								
115	INVERSIÓN, PREVISIÓN Y PARIPASSU	0.00	487,881.39	487,881.39	0.00	0.00	0.00	487,881.39
540	SERVICIOS DE SALUD DE OAXACA	5,781,790,893.00	128,368,122.50	5,910,159,015.50	5,838,860,167.05	5,838,860,167.05	5,695,310,797.66	71,298,848.45

CUARTO INFORME TRIMESTRAL 2023
ESTADO ANALITICO DEL EJERCICIO DEL PRESUPUESTO DE EGRESOS
RESUMEN POR CVEFIN- UR (GENERAL)
DEL 1° DE ENERO AL 31 DE DICIEMBRE



FINANZAS
 SECRETARÍA DE FINANZAS

Cve	Concepto	Aprobado 1	Ampliaciones / Reducciones 2	Modificado 3 = (1+2)	Devengado 4	Ejercido 5	Pagado 6	Subejercicio 7 = (3-4)
TOTAL CLAVE DE FINANCIAMIENTO:		5,781,790,893.00	128,856,003.89	5,910,646,896.89	5,838,860,167.05	5,838,860,167.05	5,695,310,797.66	71,786,729.84
BEABB0122 FASSA PRODUCTOS FINANCIEROS								
540	SERVICIOS DE SALUD DE OAXACA	0.00	773,499.94	773,499.94	773,413.42	773,413.42	773,413.42	86.52
TOTAL CLAVE DE FINANCIAMIENTO:		0.00	773,499.94	773,499.94	773,413.42	773,413.42	773,413.42	86.52
BEABB0123 FASSA PRODUCTOS FINANCIEROS								
540	SERVICIOS DE SALUD DE OAXACA	0.00	15,647,496.60	15,647,496.60	0.00	0.00	0.00	15,647,496.60
TOTAL CLAVE DE FINANCIAMIENTO:		0.00	15,647,496.60	15,647,496.60	0.00	0.00	0.00	15,647,496.60
BEACA0219 FAIS - FISE CAPITAL								
106	SECRETARÍA DE INFRAESTRUCTURAS Y COMUNICACIONES	0.00	18,096.00	18,096.00	0.00	0.00	0.00	18,096.00
TOTAL CLAVE DE FINANCIAMIENTO:		0.00	18,096.00	18,096.00	0.00	0.00	0.00	18,096.00
BEACA0221 FAIS - FISE CAPITAL								
106	SECRETARÍA DE INFRAESTRUCTURAS Y COMUNICACIONES	0.00	522,301.74	522,301.74	0.00	0.00	0.00	522,301.74
TOTAL CLAVE DE FINANCIAMIENTO:		0.00	522,301.74	522,301.74	0.00	0.00	0.00	522,301.74
BEACA0222 FAIS - FISE CAPITAL								
106	SECRETARÍA DE INFRAESTRUCTURAS Y COMUNICACIONES	0.00	43,154,555.73	43,154,555.73	43,154,555.73	43,154,555.73	43,154,555.73	0.00
115	INVERSIÓN, PREVISIÓN Y PARIPASSU	0.00	505,285.83	505,285.83	0.00	0.00	0.00	505,285.83
501	CAMINOS BIENESTAR	0.00	18,401,069.35	18,401,069.35	18,401,069.35	18,401,069.35	18,401,069.35	0.00
511	VIVIENDA BIENESTAR	0.00	9,419,732.65	9,419,732.65	9,419,732.65	9,419,732.65	9,419,732.65	0.00
532	INSTITUTO OAXAQUEÑO CONSTRUCTOR DE INFRAESTRUCTURA EDUCATIVA	0.00	6,006,326.12	6,006,326.12	6,006,326.12	6,006,326.12	6,006,326.12	0.00
TOTAL CLAVE DE FINANCIAMIENTO:		0.00	77,486,969.68	77,486,969.68	76,981,683.85	76,981,683.85	76,981,683.85	505,285.83
BEACA0223 FAIS - FISE CAPITAL								
106	SECRETARÍA DE INFRAESTRUCTURAS Y COMUNICACIONES	0.00	232,300,913.14	232,300,913.14	26,120,072.36	26,120,072.36	14,840,921.10	206,180,840.78
115	INVERSIÓN, PREVISIÓN Y PARIPASSU	1,194,969,238.00	-1,191,868,151.45	3,101,086.55	0.00	0.00	0.00	3,101,086.55
501	CAMINOS BIENESTAR	0.00	490,451,194.01	490,451,194.01	348,126,096.59	348,126,096.59	295,720,768.38	142,325,097.42
511	VIVIENDA BIENESTAR	0.00	278,307,332.37	278,307,332.37	165,313,119.59	165,313,119.59	72,039,664.66	112,994,212.78
512	COMISIÓN ESTATAL DEL AGUA PARA EL BIENESTAR	0.00	99,364,632.07	99,364,632.07	99,364,632.07	99,364,632.07	70,022,436.93	0.00
523	HOSPITAL DE LA NIÑEZ OAXAQUEÑA	0.00	9,915,389.27	9,915,389.27	9,915,389.23	9,915,389.23	9,915,389.23	0.04
532	INSTITUTO OAXAQUEÑO CONSTRUCTOR DE INFRAESTRUCTURA EDUCATIVA	0.00	40,869,924.85	40,869,924.85	18,111,864.18	18,111,864.18	9,400,289.79	22,758,060.67
539	SISTEMA OPERADOR DE LOS SERVICIOS DE AGUA POTABLE Y ALCANTARILLADO	0.00	24,158,787.33	24,158,787.33	24,158,787.33	24,158,787.33	23,262,417.34	0.00
902	INVERSIÓN CONCERTADA	0.00	16,499,978.41	16,499,978.41	16,499,978.41	16,499,978.41	16,499,978.41	0.00
TOTAL CLAVE DE FINANCIAMIENTO:		1,194,969,238.00	0.00	1,194,969,238.00	707,609,939.76	707,609,939.76	511,701,865.84	487,359,298.24
BEACB0122 FAIS - FISE PRODUCTOS FINANCIEROS								
501	CAMINOS BIENESTAR	0.00	388,952.32	388,952.32	388,952.32	388,952.32	388,952.32	0.00
TOTAL CLAVE DE FINANCIAMIENTO:		0.00	388,952.32	388,952.32	388,952.32	388,952.32	388,952.32	0.00
BEACB0123 FAIS - FISE PRODUCTOS FINANCIEROS								
106	SECRETARÍA DE INFRAESTRUCTURAS Y COMUNICACIONES	0.00	3,842,519.71	3,842,519.71	0.00	0.00	0.00	3,842,519.71
115	INVERSIÓN, PREVISIÓN Y PARIPASSU	0.00	46,605.93	46,605.93	0.00	0.00	0.00	46,605.93
501	CAMINOS BIENESTAR	0.00	8,726,835.94	8,726,835.94	8,726,835.94	8,726,835.94	4,799,446.05	0.00
511	VIVIENDA BIENESTAR	0.00	18,529,253.79	18,529,253.79	0.00	0.00	0.00	18,529,253.79
TOTAL CLAVE DE FINANCIAMIENTO:		0.00	31,145,215.37	31,145,215.37	8,726,835.94	8,726,835.94	4,799,446.05	22,418,379.43
BEADA0123 FAIS FISMDF								
901	MUNICIPIOS - PARTICIPACIONES Y APORTACIONES	8,663,332,100.00	0.00	8,663,332,100.00	8,663,332,100.00	8,663,332,100.00	8,663,332,100.00	0.00
TOTAL CLAVE DE FINANCIAMIENTO:		8,663,332,100.00	0.00	8,663,332,100.00	8,663,332,100.00	8,663,332,100.00	8,663,332,100.00	0.00
BEADB0123 FAIS FISMDF PRODUCTOS FINANCIEROS								
901	MUNICIPIOS - PARTICIPACIONES Y APORTACIONES	0.00	29,295.60	29,295.60	29,295.60	29,295.60	29,295.60	0.00
TOTAL CLAVE DE FINANCIAMIENTO:		0.00	29,295.60	29,295.60	29,295.60	29,295.60	29,295.60	0.00
BEAEA0123 FORTAMUN CAPITAL								
901	MUNICIPIOS - PARTICIPACIONES Y APORTACIONES	3,706,711,478.00	-8,596,171.00	3,698,115,307.00	3,698,115,307.00	3,698,115,307.00	3,698,115,307.00	0.00
TOTAL CLAVE DE FINANCIAMIENTO:		3,706,711,478.00	-8,596,171.00	3,698,115,307.00	3,698,115,307.00	3,698,115,307.00	3,698,115,307.00	0.00
BEAEB0123 FORTAMUN PRODUCTOS FINANCIEROS								
901	MUNICIPIOS - PARTICIPACIONES Y APORTACIONES	0.00	11,645.95	11,645.95	11,645.95	11,645.95	11,645.95	0.00
TOTAL CLAVE DE FINANCIAMIENTO:		0.00	11,645.95	11,645.95	11,645.95	11,645.95	11,645.95	0.00
BEAFA0123 FAM AS CAPITAL								
115	INVERSIÓN, PREVISIÓN Y PARIPASSU	850,726,247.00	-850,676,922.49	49,324.51	0.00	0.00	0.00	49,324.51
541	SISTEMA PARA EL DESARROLLO INTEGRAL DE LA FAMILIA DEL ESTADO DE OAXACA	0.00	863,841,792.49	863,841,792.49	863,841,792.49	863,841,792.49	823,141,538.06	0.00
TOTAL CLAVE DE FINANCIAMIENTO:		850,726,247.00	13,164,870.00	863,891,117.00	863,841,792.49	863,841,792.49	823,141,538.06	49,324.51

CUARTO INFORME TRIMESTRAL 2023
ESTADO ANALITICO DEL EJERCICIO DEL PRESUPUESTO DE EGRESOS
RESUMEN POR CVEFIN- UR (GENERAL)
DEL 1° DE ENERO AL 31 DE DICIEMBRE



Cve	Concepto	Aprobado 1	Ampliaciones / Reducciones 2	Modificado 3 = (1+2)	Devengado 4	Ejercido 5	Pagado 6	Subejercicio 7 = (3-4)
BEAFB0123 FAM AS PRODUCTOS FINANCIEROS								
541	SISTEMA PARA EL DESARROLLO INTEGRAL DE LA FAMILIA DEL ESTADO DE OAXACA	0.00	15,321,709.43	15,321,709.43	15,321,709.43	15,321,709.43	14,821,217.94	0.00
	TOTAL CLAVE DE FINANCIAMIENTO:	0.00	15,321,709.43	15,321,709.43	15,321,709.43	15,321,709.43	14,821,217.94	0.00
BEAGA0222 FAM IEB CAPITAL								
106	SECRETARÍA DE INFRAESTRUCTURAS Y COMUNICACIONES	0.00	756,582.74	756,582.74	756,582.74	756,582.74	756,582.74	0.00
115	INVERSIÓN, PREVISIÓN Y PARIPASSU	0.00	53,881.24	53,881.24	0.00	0.00	0.00	53,881.24
532	INSTITUTO OAXAQUEÑO CONSTRUCTOR DE INFRAESTRUCTURA EDUCATIVA	0.00	588,427.30	588,427.30	588,427.30	588,427.30	588,427.30	0.00
	TOTAL CLAVE DE FINANCIAMIENTO:	0.00	1,398,891.28	1,398,891.28	1,345,010.04	1,345,010.04	1,345,010.04	53,881.24
BEAGA0223 FAM IEB CAPITAL								
106	SECRETARÍA DE INFRAESTRUCTURAS Y COMUNICACIONES	0.00	13,175,693.56	13,175,693.56	0.00	0.00	0.00	13,175,693.56
115	INVERSIÓN, PREVISIÓN Y PARIPASSU	343,181,000.00	-188,860,718.89	154,320,281.11	0.00	0.00	0.00	154,320,281.11
531	INSTITUTO ESTATAL DE EDUCACIÓN PÚBLICA DE OAXACA	0.00	62,304,707.87	62,304,707.87	62,301,609.55	62,301,609.55	62,301,609.55	3,098.32
532	INSTITUTO OAXAQUEÑO CONSTRUCTOR DE INFRAESTRUCTURA EDUCATIVA	0.00	130,006,862.46	130,006,862.46	51,290,267.10	51,290,267.10	42,974,694.01	78,716,595.36
	TOTAL CLAVE DE FINANCIAMIENTO:	343,181,000.00	16,626,545.00	359,807,545.00	113,591,876.65	113,591,876.65	105,276,303.56	246,215,668.35
BEAGA0417 FAM IEB REMANENTES POTENCIACIÓN CAPITAL								
532	INSTITUTO OAXAQUEÑO CONSTRUCTOR DE INFRAESTRUCTURA EDUCATIVA	0.00	526,924.40	526,924.40	0.00	0.00	0.00	526,924.40
	TOTAL CLAVE DE FINANCIAMIENTO:	0.00	526,924.40	526,924.40	0.00	0.00	0.00	526,924.40
BEAGA0421 FAM IEB REMANENTES POTENCIACIÓN CAPITAL								
115	INVERSIÓN, PREVISIÓN Y PARIPASSU	0.00	0.78	0.78	0.00	0.00	0.00	0.78
532	INSTITUTO OAXAQUEÑO CONSTRUCTOR DE INFRAESTRUCTURA EDUCATIVA	0.00	3,519,554.92	3,519,554.92	982,261.30	982,261.30	267,143.88	2,537,293.62
	TOTAL CLAVE DE FINANCIAMIENTO:	0.00	3,519,555.70	3,519,555.70	982,261.30	982,261.30	267,143.88	2,537,294.40
BEAGA0422 FAM IEB REMANENTES POTENCIACIÓN CAPITAL								
106	SECRETARÍA DE INFRAESTRUCTURAS Y COMUNICACIONES	0.00	16,315,631.10	16,315,631.10	16,315,631.10	16,315,631.10	16,315,631.10	0.00
115	INVERSIÓN, PREVISIÓN Y PARIPASSU	0.00	359,398.97	359,398.97	0.00	0.00	0.00	359,398.97
531	INSTITUTO ESTATAL DE EDUCACIÓN PÚBLICA DE OAXACA	0.00	6,089,363.24	6,089,363.24	6,085,046.80	6,085,046.80	6,085,046.80	4,316.44
532	INSTITUTO OAXAQUEÑO CONSTRUCTOR DE INFRAESTRUCTURA EDUCATIVA	0.00	52,042,764.56	52,042,764.56	8,815,570.23	8,815,570.23	5,103,070.24	43,227,194.33
	TOTAL CLAVE DE FINANCIAMIENTO:	0.00	74,807,157.87	74,807,157.87	31,216,248.13	31,216,248.13	27,503,748.14	43,590,909.74
BEAGA0423 FAM IEB REMANENTES POTENCIACIÓN CAPITAL								
531	INSTITUTO ESTATAL DE EDUCACIÓN PÚBLICA DE OAXACA	0.00	16,498,152.01	16,498,152.01	16,491,989.74	16,491,989.74	16,491,989.74	6,162.27
532	INSTITUTO OAXAQUEÑO CONSTRUCTOR DE INFRAESTRUCTURA EDUCATIVA	0.00	59,443,797.43	59,443,797.43	10,677,439.19	10,677,439.19	7,393,914.55	48,766,358.24
	TOTAL CLAVE DE FINANCIAMIENTO:	0.00	75,941,949.44	75,941,949.44	27,169,428.93	27,169,428.93	23,885,904.29	48,772,520.51
BEAGB0221 FAM IEB REMANENTES POTENCIACIÓN P.F.								
532	INSTITUTO OAXAQUEÑO CONSTRUCTOR DE INFRAESTRUCTURA EDUCATIVA	0.00	1,919,492.64	1,919,492.64	1,497,705.78	1,497,705.78	0.00	421,786.86
	TOTAL CLAVE DE FINANCIAMIENTO:	0.00	1,919,492.64	1,919,492.64	1,497,705.78	1,497,705.78	0.00	421,786.86
BEAGB0222 FAM IEB REMANENTES POTENCIACIÓN P.F.								
531	INSTITUTO ESTATAL DE EDUCACIÓN PÚBLICA DE OAXACA	0.00	330,822.00	330,822.00	328,895.96	328,895.96	328,895.96	1,926.04
	TOTAL CLAVE DE FINANCIAMIENTO:	0.00	330,822.00	330,822.00	328,895.96	328,895.96	328,895.96	1,926.04
BEAGB0323 FAM IEB PRODUCTOS FINANCIEROS								
106	SECRETARÍA DE INFRAESTRUCTURAS Y COMUNICACIONES	0.00	6,740,397.85	6,740,397.85	0.00	0.00	0.00	6,740,397.85
115	INVERSIÓN, PREVISIÓN Y PARIPASSU	0.00	120,221.65	120,221.65	0.00	0.00	0.00	120,221.65
531	INSTITUTO ESTATAL DE EDUCACIÓN PÚBLICA DE OAXACA	0.00	734,045.73	734,045.73	732,040.04	732,040.04	732,040.04	2,005.69
532	INSTITUTO OAXAQUEÑO CONSTRUCTOR DE INFRAESTRUCTURA EDUCATIVA	0.00	1,140,810.00	1,140,810.00	1,140,723.05	1,140,723.05	918,057.06	86.95
	TOTAL CLAVE DE FINANCIAMIENTO:	0.00	8,735,475.23	8,735,475.23	1,872,763.09	1,872,763.09	1,650,097.10	6,862,712.14
BEAHA0221 FAM IES CAPITAL								
545	UNIVERSIDAD DE LA SIERRA JUÁREZ	0.00	751,073.02	751,073.02	0.00	0.00	0.00	751,073.02
	TOTAL CLAVE DE FINANCIAMIENTO:	0.00	751,073.02	751,073.02	0.00	0.00	0.00	751,073.02
BEAHA0222 FAM IES CAPITAL								
115	INVERSIÓN, PREVISIÓN Y PARIPASSU	0.00	80,110,475.94	80,110,475.94	0.00	0.00	0.00	80,110,475.94
532	INSTITUTO OAXAQUEÑO CONSTRUCTOR DE INFRAESTRUCTURA EDUCATIVA	0.00	3,453,628.80	3,453,628.80	3,453,628.80	3,453,628.80	3,453,628.80	0.00
543	UNIVERSIDAD DE LA CAÑADA	0.00	3,801,995.43	3,801,995.43	3,801,995.43	3,801,995.43	3,801,995.43	0.00
545	UNIVERSIDAD DE LA SIERRA JUÁREZ	0.00	5,079,207.67	5,079,207.67	5,079,207.67	5,079,207.67	5,079,207.67	0.00
546	UNIVERSIDAD DE LA SIERRA SUR	0.00	8,615,307.60	8,615,307.60	8,615,307.60	8,615,307.60	8,615,307.60	0.00
547	UNIVERSIDAD DEL ISTMO	0.00	7,535,524.97	7,535,524.97	7,535,524.97	7,535,524.97	7,535,524.97	0.00
550	UNIVERSIDAD TECNOLÓGICA DE LA MIXTECA	0.00	11,001,948.98	11,001,948.98	11,001,948.98	11,001,948.98	11,001,948.98	0.00
	TOTAL CLAVE DE FINANCIAMIENTO:	0.00	119,598,089.39	119,598,089.39	39,487,613.45	39,487,613.45	39,487,613.45	80,110,475.94
BEAHA0223 FAM IES CAPITAL								
115	INVERSIÓN, PREVISIÓN Y PARIPASSU	756,987,000.00	-404,049,328.02	352,937,671.98	0.00	0.00	0.00	352,937,671.98
403	UNIVERSIDAD AUTÓNOMA "BENITO JUÁREZ" DE OAXACA	0.00	27,272,220.00	27,272,220.00	27,272,220.00	27,272,220.00	27,272,220.00	0.00
532	INSTITUTO OAXAQUEÑO CONSTRUCTOR DE INFRAESTRUCTURA EDUCATIVA	0.00	301,415,054.02	301,415,054.02	152,243,741.06	152,243,741.06	98,650,979.56	149,171,312.96

CUARTO INFORME TRIMESTRAL 2023
ESTADO ANALITICO DEL EJERCICIO DEL PRESUPUESTO DE EGRESOS
RESUMEN POR CVEFIN- UR (GENERAL)
DEL 1° DE ENERO AL 31 DE DICIEMBRE



Cve	Concepto	Aprobado 1	Ampliaciones / Reducciones 2	Modificado 3 = (1+2)	Devengado 4	Ejercido 5	Pagado 6	Subejercicio 7 = (3-4)
BEAHA0223 FAM IES CAPITAL								
543	UNIVERSIDAD DE LA CAÑADA	0.00	10,956,227.00	10,956,227.00	5,215,297.24	5,215,297.24	5,215,297.24	5,740,929.76
545	UNIVERSIDAD DE LA SIERRA JUÁREZ	0.00	9,423,851.00	9,423,851.00	2,854,067.12	2,854,067.12	2,854,067.12	6,569,783.88
546	UNIVERSIDAD DE LA SIERRA SUR	0.00	30,100,865.00	30,100,865.00	9,266,464.62	9,266,464.62	9,266,464.62	20,834,400.38
547	UNIVERSIDAD DEL ISTMO	0.00	22,815,260.00	22,815,260.00	6,515,442.39	6,515,442.39	6,515,442.39	16,299,817.61
548	UNIVERSIDAD DEL MAR	0.00	23,605,506.00	23,605,506.00	9,968,629.76	9,968,629.76	9,968,629.76	13,636,876.24
549	UNIVERSIDAD DEL PAPAHOAPAN	0.00	24,226,047.00	24,226,047.00	380,617.96	380,617.96	380,617.96	23,845,429.04
550	UNIVERSIDAD TECNOLÓGICA DE LA MIXTECA	0.00	16,778,751.00	16,778,751.00	13,156,039.08	13,156,039.08	13,156,039.08	3,622,711.92
	TOTAL CLAVE DE FINANCIAMIENTO:	756,987,000.00	62,544,453.00	819,531,453.00	226,872,519.23	226,872,519.23	173,279,757.73	592,658,933.77
BEAHA0321 FAM IES REMANENTES POTENCIACIÓN CAPITAL								
403	UNIVERSIDAD AUTÓNOMA "BENITO JUÁREZ" DE OAXACA	0.00	988,753.61	988,753.61	988,753.61	988,753.61	988,753.61	0.00
	TOTAL CLAVE DE FINANCIAMIENTO:	0.00	988,753.61	988,753.61	988,753.61	988,753.61	988,753.61	0.00
BEAHA0322 FAM IES REMANENTES POTENCIACIÓN CAPITAL								
115	INVERSIÓN, PREVISIÓN Y PARIPASSU	0.00	12,541.00	12,541.00	0.00	0.00	0.00	12,541.00
403	UNIVERSIDAD AUTÓNOMA "BENITO JUÁREZ" DE OAXACA	0.00	11,120,656.64	11,120,656.64	11,120,656.64	11,120,656.64	11,120,656.64	0.00
532	INSTITUTO OAXAQUEÑO CONSTRUCTOR DE INFRAESTRUCTURA EDUCATIVA	0.00	28,945,403.19	28,945,403.19	18,987,165.51	18,987,165.51	12,049,808.71	9,958,237.68
	TOTAL CLAVE DE FINANCIAMIENTO:	0.00	40,078,600.83	40,078,600.83	30,107,822.15	30,107,822.15	23,170,465.35	9,970,778.68
BEAHA0323 FAM IES REMANENTES POTENCIACIÓN CAPITAL								
115	INVERSIÓN, PREVISIÓN Y PARIPASSU	0.00	39,295,593.33	39,295,593.33	0.00	0.00	0.00	39,295,593.33
532	INSTITUTO OAXAQUEÑO CONSTRUCTOR DE INFRAESTRUCTURA EDUCATIVA	0.00	82,572.77	82,572.77	82,554.88	82,554.88	0.00	17.89
	TOTAL CLAVE DE FINANCIAMIENTO:	0.00	39,378,166.10	39,378,166.10	82,554.88	82,554.88	0.00	39,295,611.22
BEAHB0222 FAM EDUCATIVA SUPERIOR (MEDIA SUPERIOR) CAPITAL								
115	INVERSIÓN, PREVISIÓN Y PARIPASSU	0.00	26,493.24	26,493.24	0.00	0.00	0.00	26,493.24
	TOTAL CLAVE DE FINANCIAMIENTO:	0.00	26,493.24	26,493.24	0.00	0.00	0.00	26,493.24
BEAHB0223 FAM EDUCATIVA SUPERIOR (MEDIA SUPERIOR) CAPITAL								
115	INVERSIÓN, PREVISIÓN Y PARIPASSU	26,555,000.00	-14,316,160.58	12,238,839.42	0.00	0.00	0.00	12,238,839.42
403	UNIVERSIDAD AUTÓNOMA "BENITO JUÁREZ" DE OAXACA	0.00	1,161,111.00	1,161,111.00	1,161,111.00	1,161,111.00	1,161,111.00	0.00
506	COLEGIO DE BACHILLERES DEL ESTADO DE OAXACA	0.00	2,729,492.37	2,729,492.37	2,729,492.37	2,729,492.37	2,729,492.37	0.00
532	INSTITUTO OAXAQUEÑO CONSTRUCTOR DE INFRAESTRUCTURA EDUCATIVA	0.00	11,890,919.21	11,890,919.21	7,409,466.95	7,409,466.95	6,039,003.51	4,481,452.26
	TOTAL CLAVE DE FINANCIAMIENTO:	26,555,000.00	1,465,362.00	28,020,362.00	11,300,070.32	11,300,070.32	9,929,606.88	16,720,291.68
BEAHB0316 FAM MEDIA SUPERIOR REMANENTES POTENCIACIÓN CAPITAL								
532	INSTITUTO OAXAQUEÑO CONSTRUCTOR DE INFRAESTRUCTURA EDUCATIVA	0.00	186,688.92	186,688.92	0.00	0.00	0.00	186,688.92
	TOTAL CLAVE DE FINANCIAMIENTO:	0.00	186,688.92	186,688.92	0.00	0.00	0.00	186,688.92
BEAHB0321 FAM MEDIA SUPERIOR REMANENTES POTENCIACIÓN CAPITAL								
115	INVERSIÓN, PREVISIÓN Y PARIPASSU	0.00	844.94	844.94	0.00	0.00	0.00	844.94
	TOTAL CLAVE DE FINANCIAMIENTO:	0.00	844.94	844.94	0.00	0.00	0.00	844.94
BEAHB0322 FAM MEDIA SUPERIOR REMANENTES POTENCIACIÓN CAPITAL								
115	INVERSIÓN, PREVISIÓN Y PARIPASSU	0.00	5,626.62	5,626.62	0.00	0.00	0.00	5,626.62
532	INSTITUTO OAXAQUEÑO CONSTRUCTOR DE INFRAESTRUCTURA EDUCATIVA	0.00	4,994,859.19	4,994,859.19	3,500,000.00	3,500,000.00	2,625,000.01	1,494,859.19
	TOTAL CLAVE DE FINANCIAMIENTO:	0.00	5,000,485.81	5,000,485.81	3,500,000.00	3,500,000.00	2,625,000.01	1,500,485.81
BEAHB0323 FAM MEDIA SUPERIOR REMANENTES POTENCIACIÓN CAPITAL								
115	INVERSIÓN, PREVISIÓN Y PARIPASSU	0.00	2,653,792.83	2,653,792.83	0.00	0.00	0.00	2,653,792.83
532	INSTITUTO OAXAQUEÑO CONSTRUCTOR DE INFRAESTRUCTURA EDUCATIVA	0.00	1,454,428.81	1,454,428.81	0.00	0.00	0.00	1,454,428.81
	TOTAL CLAVE DE FINANCIAMIENTO:	0.00	4,108,221.64	4,108,221.64	0.00	0.00	0.00	4,108,221.64
BEAHC0121 FAM IES REMANENTES POTENCIACIÓN P. F.								
532	INSTITUTO OAXAQUEÑO CONSTRUCTOR DE INFRAESTRUCTURA EDUCATIVA	0.00	141,384.96	141,384.96	141,354.12	141,354.12	0.00	30.84
	TOTAL CLAVE DE FINANCIAMIENTO:	0.00	141,384.96	141,384.96	141,354.12	141,354.12	0.00	30.84
BEAHC0122 FAM IES REMANENTES POTENCIACIÓN P. F.								
532	INSTITUTO OAXAQUEÑO CONSTRUCTOR DE INFRAESTRUCTURA EDUCATIVA	0.00	183,050.37	183,050.37	183,021.32	183,021.32	0.00	29.05
	TOTAL CLAVE DE FINANCIAMIENTO:	0.00	183,050.37	183,050.37	183,021.32	183,021.32	0.00	29.05
BEAHC0322 FAM IES PRODUCTOS FINANCIEROS								
115	INVERSIÓN, PREVISIÓN Y PARIPASSU	0.00	618.65	618.65	0.00	0.00	0.00	618.65
	TOTAL CLAVE DE FINANCIAMIENTO:	0.00	618.65	618.65	0.00	0.00	0.00	618.65
BEAHC0323 FAM IES PRODUCTOS FINANCIEROS								

CUARTO INFORME TRIMESTRAL 2023
ESTADO ANALITICO DEL EJERCICIO DEL PRESUPUESTO DE EGRESOS
RESUMEN POR CVEFIN- UR (GENERAL)
DEL 1° DE ENERO AL 31 DE DICIEMBRE



Cve	Concepto	Aprobado 1	Ampliaciones / Reducciones 2	Modificado 3 = (1+2)	Devengado 4	Ejercido 5	Pagado 6	Subejercicio 7 = (3-4)
BEAHC0323 FAM IES PRODUCTOS FINANCIEROS								
115	INVERSIÓN, PREVISIÓN Y PARIPASSU	0.00	1,107,083.80	1,107,083.80	0.00	0.00	0.00	1,107,083.80
403	UNIVERSIDAD AUTÓNOMA "BENITO JUÁREZ" DE OAXACA	0.00	9,732,014.62	9,732,014.62	9,732,014.62	9,732,014.62	9,732,014.62	0.00
546	UNIVERSIDAD DE LA SIERRA SUR	0.00	587,741.35	587,741.35	587,741.35	587,741.35	587,741.35	0.00
548	UNIVERSIDAD DEL MAR	0.00	671,813.84	671,813.84	0.00	0.00	0.00	671,813.84
	TOTAL CLAVE DE FINANCIAMIENTO:	0.00	12,098,653.61	12,098,653.61	10,319,755.97	10,319,755.97	10,319,755.97	1,778,897.64
BEAHC0423 FAM EDUCATIVA SUPERIOR (MEDIA SUPERIOR) PRODUCTOS FINANCIEROS								
115	INVERSIÓN, PREVISIÓN Y PARIPASSU	0.00	0.76	0.76	0.00	0.00	0.00	0.76
532	INSTITUTO OAXAQUEÑO CONSTRUCTOR DE INFRAESTRUCTURA EDUCATIVA	0.00	150,712.00	150,712.00	0.00	0.00	0.00	150,712.00
	TOTAL CLAVE DE FINANCIAMIENTO:	0.00	150,712.76	150,712.76	0.00	0.00	0.00	150,712.76
BEAJA0123 FAETA CAPITAL								
530	INSTITUTO ESTATAL DE EDUCACIÓN PARA ADULTOS	184,243,341.00	5,488,477.02	189,731,818.02	189,624,439.79	189,624,439.79	189,399,304.42	107,378.23
	TOTAL CLAVE DE FINANCIAMIENTO:	184,243,341.00	5,488,477.02	189,731,818.02	189,624,439.79	189,624,439.79	189,399,304.42	107,378.23
BEAJB0123 FAETA PRODUCTOS FINANCIEROS								
530	INSTITUTO ESTATAL DE EDUCACIÓN PARA ADULTOS	0.00	69,261.04	69,261.04	69,261.04	69,261.04	69,261.04	0.00
	TOTAL CLAVE DE FINANCIAMIENTO:	0.00	69,261.04	69,261.04	69,261.04	69,261.04	69,261.04	0.00
BEAKA0122 FASP CAPITAL								
115	INVERSIÓN, PREVISIÓN Y PARIPASSU	0.00	1,777,451.08	1,777,451.08	0.00	0.00	0.00	1,777,451.08
127	SECRETARIADO EJECUTIVO DEL SISTEMA ESTATAL DE SEGURIDAD PÚBLICA	0.00	35,150,643.89	35,150,643.89	35,150,643.89	35,150,643.89	35,150,643.89	0.00
	TOTAL CLAVE DE FINANCIAMIENTO:	0.00	36,928,094.97	36,928,094.97	35,150,643.89	35,150,643.89	35,150,643.89	1,777,451.08
BEAKA0123 FASP CAPITAL								
115	INVERSIÓN, PREVISIÓN Y PARIPASSU	228,367,897.00	-228,367,897.00	0.00	0.00	0.00	0.00	0.00
127	SECRETARIADO EJECUTIVO DEL SISTEMA ESTATAL DE SEGURIDAD PÚBLICA	0.00	242,008,368.00	242,008,368.00	175,176,265.64	175,176,265.64	155,523,445.60	66,832,102.36
	TOTAL CLAVE DE FINANCIAMIENTO:	228,367,897.00	13,640,471.00	242,008,368.00	175,176,265.64	175,176,265.64	155,523,445.60	66,832,102.36
BEAKB0122 FASP PRODUCTOS FINANCIEROS								
115	INVERSIÓN, PREVISIÓN Y PARIPASSU	0.00	299.00	299.00	0.00	0.00	0.00	299.00
	TOTAL CLAVE DE FINANCIAMIENTO:	0.00	299.00	299.00	0.00	0.00	0.00	299.00
BEAKB0123 FASP PRODUCTOS FINANCIEROS								
127	SECRETARIADO EJECUTIVO DEL SISTEMA ESTATAL DE SEGURIDAD PÚBLICA	0.00	867,055.54	867,055.54	0.00	0.00	0.00	867,055.54
	TOTAL CLAVE DE FINANCIAMIENTO:	0.00	867,055.54	867,055.54	0.00	0.00	0.00	867,055.54
BEALA0322 FAFEF CAPITAL								
106	SECRETARÍA DE INFRAESTRUCTURAS Y COMUNICACIONES	0.00	5,109,378.62	5,109,378.62	0.00	0.00	0.00	5,109,378.62
115	INVERSIÓN, PREVISIÓN Y PARIPASSU	0.00	5,258,980.49	5,258,980.49	0.00	0.00	0.00	5,258,980.49
117	SECRETARÍA DE ADMINISTRACIÓN	0.00	20,176,198.24	20,176,198.24	20,176,198.24	20,176,198.24	20,176,198.24	0.00
	TOTAL CLAVE DE FINANCIAMIENTO:	0.00	30,544,557.35	30,544,557.35	20,176,198.24	20,176,198.24	20,176,198.24	10,368,359.11
BEALA0323 FAFEF CAPITAL								
106	SECRETARÍA DE INFRAESTRUCTURAS Y COMUNICACIONES	0.00	142,622,063.55	142,622,063.55	15,631,613.18	15,631,613.18	0.00	126,990,450.37
115	INVERSIÓN, PREVISIÓN Y PARIPASSU	452,510,057.66	-452,510,057.66	0.00	0.00	0.00	0.00	0.00
116	SECRETARÍA DE FINANZAS-NORMATIVA	1,731,785,384.34	28,337,973.98	1,760,123,358.32	1,757,918,560.98	1,757,918,560.98	1,757,918,560.98	2,204,797.34
501	CAMINOS BIENESTAR	0.00	27,443,264.05	27,443,264.05	27,435,782.39	27,435,782.39	0.00	7,481.66
512	COMISIÓN ESTATAL DEL AGUA PARA EL BIENESTAR	0.00	3,849,368.75	3,849,368.75	3,849,368.75	3,849,368.75	0.00	0.00
532	INSTITUTO OAXAQUEÑO CONSTRUCTOR DE INFRAESTRUCTURA EDUCATIVA	0.00	27,952,079.82	27,952,079.82	3,990,645.68	3,990,645.68	3,082,844.34	23,961,434.14
801	OFICINA DE PENSIONES DEL ESTADO DE OAXACA	632,000,000.00	165,659,589.51	797,659,589.51	782,609,769.46	782,609,769.46	782,609,769.46	15,049,820.05
	TOTAL CLAVE DE FINANCIAMIENTO:	2,816,295,442.00	-56,645,718.00	2,759,649,724.00	2,591,435,740.44	2,591,435,740.44	2,543,611,174.78	168,213,983.56
BEALB0122 FAFEF PRODUCTOS FINANCIEROS								
117	SECRETARÍA DE ADMINISTRACIÓN	0.00	1,623,801.76	1,623,801.76	1,623,801.76	1,623,801.76	1,623,801.76	0.00
	TOTAL CLAVE DE FINANCIAMIENTO:	0.00	1,623,801.76	1,623,801.76	1,623,801.76	1,623,801.76	1,623,801.76	0.00
BEALB0123 FAFEF PRODUCTOS FINANCIEROS								
801	OFICINA DE PENSIONES DEL ESTADO DE OAXACA	0.00	16,516,421.29	16,516,421.29	16,516,421.29	16,516,421.29	16,516,421.29	0.00
	TOTAL CLAVE DE FINANCIAMIENTO:	0.00	16,516,421.29	16,516,421.29	16,516,421.29	16,516,421.29	16,516,421.29	0.00
BEBAD0123 SOCORRO DE LEY								
115	INVERSIÓN, PREVISIÓN Y PARIPASSU	4,474,150.00	-4,474,150.00	0.00	0.00	0.00	0.00	0.00
	TOTAL CLAVE DE FINANCIAMIENTO:	4,474,150.00	-4,474,150.00	0.00	0.00	0.00	0.00	0.00
BEBAE2323 AVGM/OAX/AC04/FGE/054								
406	FISCALÍA GENERAL DEL ESTADO DE OAXACA	0.00	1,820,425.28	1,820,425.28	1,479,733.78	1,479,733.78	1,471,639.78	340,691.50
	TOTAL CLAVE DE FINANCIAMIENTO:	0.00	1,820,425.28	1,820,425.28	1,479,733.78	1,479,733.78	1,471,639.78	340,691.50

CUARTO INFORME TRIMESTRAL 2023
ESTADO ANALITICO DEL EJERCICIO DEL PRESUPUESTO DE EGRESOS
RESUMEN POR CVEFIN- UR (GENERAL)
DEL 1° DE ENERO AL 31 DE DICIEMBRE



Cve	Concepto	Aprobado 1	Ampliaciones / Reducciones 2	Modificado 3 = (1+2)	Devengado 4	Ejercido 5	Pagado 6	Subejercicio 7 = (3-4)
BEBAE2423	AVGM/OAX/AC01/SM/129							
130	SECRETARÍA DE LAS MUJERES	0.00	1,862,100.88	1,862,100.88	1,862,100.88	1,862,100.88	1,862,100.88	0.00
	TOTAL CLAVE DE FINANCIAMIENTO:	0.00	1,862,100.88	1,862,100.88	1,862,100.88	1,862,100.88	1,862,100.88	0.00
BEBAE2523	APOYO PARA REFUGIOS ESPECIALIZADOS PARA MUJERES VÍCTIMAS DE VIOLENCIA DE GÉNERO, SUS HIJAS E HIJOS (PROYECTO DE CENTRO EXTERNO DE ATENCIÓN)							
116	SECRETARÍA DE FINANZAS-NORMATIVA	0.00	2,000,000.00	2,000,000.00	2,000,000.00	2,000,000.00	2,000,000.00	0.00
	TOTAL CLAVE DE FINANCIAMIENTO:	0.00	2,000,000.00	2,000,000.00	2,000,000.00	2,000,000.00	2,000,000.00	0.00
BEBAE2623	APOYO PARA REFUGIOS ESPECIALIZADOS PARA MUJERES VÍCTIMAS DE VIOLENCIA DE GÉNERO, SUS HIJAS E HIJOS (PROYECTO DE REFUGIO)							
116	SECRETARÍA DE FINANZAS-NORMATIVA	0.00	4,000,000.00	4,000,000.00	4,000,000.00	4,000,000.00	4,000,000.00	0.00
	TOTAL CLAVE DE FINANCIAMIENTO:	0.00	4,000,000.00	4,000,000.00	4,000,000.00	4,000,000.00	4,000,000.00	0.00
BEBAR0123	APOYO PARA REF.ESPEC.PARA MUJERES VICTIMAS DE VIOLENCIA DE GEN., SUS HIJAS E HIJOS (PROY.DE CENTRO EXTERNO DE ATENCION) PROD. FINANCIEROS							
116	SECRETARÍA DE FINANZAS-NORMATIVA	0.00	271.53	271.53	271.53	271.53	271.53	0.00
	TOTAL CLAVE DE FINANCIAMIENTO:	0.00	271.53	271.53	271.53	271.53	271.53	0.00
BEBAR0223	APOYO PARA REF. ESP. PARA MUJERES VICTIMAS DE VIOLENCIA DE GEN., SUS HIJAS E HIJOS (PROY. DE REFUGIO) PRODUCTOS FINANCIEROS							
116	SECRETARÍA DE FINANZAS-NORMATIVA	0.00	542.91	542.91	542.91	542.91	542.91	0.00
	TOTAL CLAVE DE FINANCIAMIENTO:	0.00	542.91	542.91	542.91	542.91	542.91	0.00
BEBDA0122	CAPUFE CAPITAL							
116	SECRETARÍA DE FINANZAS-NORMATIVA	0.00	5,723,216.40	5,723,216.40	5,723,216.40	5,723,216.40	5,723,216.40	0.00
	TOTAL CLAVE DE FINANCIAMIENTO:	0.00	5,723,216.40	5,723,216.40	5,723,216.40	5,723,216.40	5,723,216.40	0.00
BEBDA0123	CAPUFE CAPITAL							
116	SECRETARÍA DE FINANZAS-NORMATIVA	5,437,389.00	0.00	5,437,389.00	4,316,262.43	4,316,262.43	4,316,262.43	1,121,126.57
	TOTAL CLAVE DE FINANCIAMIENTO:	5,437,389.00	0.00	5,437,389.00	4,316,262.43	4,316,262.43	4,316,262.43	1,121,126.57
BEBEA0618	MANT INT Y FOM A LA COMPETITIVIDAD DEL MERCADO LA SOLEDAD DEL MUN DE STGO JUXTLAHUACA							
115	INVERSIÓN, PREVISIÓN Y PARIPASSU	0.00	2,969.31	2,969.31	0.00	0.00	0.00	2,969.31
	TOTAL CLAVE DE FINANCIAMIENTO:	0.00	2,969.31	2,969.31	0.00	0.00	0.00	2,969.31
BEBEE0518	FORTA INT Y MEJORAMIENTO DE LA COMPET DE EMPRESAS DE LA INDUST CERVECERA ARTESAN DE OAX FNE180504 C1							
115	INVERSIÓN, PREVISIÓN Y PARIPASSU	0.00	1,959.32	1,959.32	0.00	0.00	0.00	1,959.32
	TOTAL CLAVE DE FINANCIAMIENTO:	0.00	1,959.32	1,959.32	0.00	0.00	0.00	1,959.32
BEBFF0223	PROGRAMA NACIONAL DE INGLÉS							
531	INSTITUTO ESTATAL DE EDUCACIÓN PÚBLICA DE OAXACA	0.00	16,541,785.46	16,541,785.46	16,541,613.56	16,541,613.56	16,541,613.56	171.90
	TOTAL CLAVE DE FINANCIAMIENTO:	0.00	16,541,785.46	16,541,785.46	16,541,613.56	16,541,613.56	16,541,613.56	171.90
BEBFF0723	PROGRAMA DE FORTALECIMIENTO DE LOS SERVICIOS DE EDUCACIÓN ESPECIAL							
531	INSTITUTO ESTATAL DE EDUCACIÓN PÚBLICA DE OAXACA	0.00	8,951,571.00	8,951,571.00	8,951,370.62	8,951,370.62	8,951,370.62	200.38
	TOTAL CLAVE DE FINANCIAMIENTO:	0.00	8,951,571.00	8,951,571.00	8,951,370.62	8,951,370.62	8,951,370.62	200.38
BEBFK0119	PRODEP UNIVERSIDAD DEL MAR							
548	UNIVERSIDAD DEL MAR	0.00	4,745.80	4,745.80	0.00	0.00	0.00	4,745.80
	TOTAL CLAVE DE FINANCIAMIENTO:	0.00	4,745.80	4,745.80	0.00	0.00	0.00	4,745.80
BEBFK0120	PRODEP UNIVERSIDAD DEL MAR							
548	UNIVERSIDAD DEL MAR	0.00	192,057.70	192,057.70	192,057.70	192,057.70	192,057.70	0.00
	TOTAL CLAVE DE FINANCIAMIENTO:	0.00	192,057.70	192,057.70	192,057.70	192,057.70	192,057.70	0.00
BEBFK0123	PRODEP UNIVERSIDAD DEL MAR							
548	UNIVERSIDAD DEL MAR	0.00	58,410.00	58,410.00	57,594.01	57,594.01	57,594.01	815.99
	TOTAL CLAVE DE FINANCIAMIENTO:	0.00	58,410.00	58,410.00	57,594.01	57,594.01	57,594.01	815.99

CUARTO INFORME TRIMESTRAL 2023
ESTADO ANALITICO DEL EJERCICIO DEL PRESUPUESTO DE EGRESOS
RESUMEN POR CVEFIN- UR (GENERAL)
DEL 1° DE ENERO AL 31 DE DICIEMBRE



Cve	Concepto	Aprobado 1	Ampliaciones / Reducciones 2	Modificado 3 = (1+2)	Devengado 4	Ejercido 5	Pagado 6	Subejercicio 7 = (3-4)
BEBFK0218	PRODEP UNIVERSIDAD DE LA SIERRA SUR							
546	UNIVERSIDAD DE LA SIERRA SUR	0.00	612,917.97	612,917.97	0.00	0.00	0.00	612,917.97
	TOTAL CLAVE DE FINANCIAMIENTO:	0.00	612,917.97	612,917.97	0.00	0.00	0.00	612,917.97
BEBFK0223	PRODEP UNIVERSIDAD DE LA SIERRA SUR							
546	UNIVERSIDAD DE LA SIERRA SUR	0.00	14,592.99	14,592.99	14,592.99	14,592.99	14,592.99	0.00
	TOTAL CLAVE DE FINANCIAMIENTO:	0.00	14,592.99	14,592.99	14,592.99	14,592.99	14,592.99	0.00
BEBFK0319	PRODEP UNIVERSIDAD DE LA SIERRA JUAREZ							
545	UNIVERSIDAD DE LA SIERRA JUAREZ	0.00	336,959.05	336,959.05	0.00	0.00	0.00	336,959.05
	TOTAL CLAVE DE FINANCIAMIENTO:	0.00	336,959.05	336,959.05	0.00	0.00	0.00	336,959.05
BEBFK0320	PRODEP UNIVERSIDAD DE LA SIERRA JUAREZ							
545	UNIVERSIDAD DE LA SIERRA JUAREZ	0.00	19,751.00	19,751.00	0.00	0.00	0.00	19,751.00
	TOTAL CLAVE DE FINANCIAMIENTO:	0.00	19,751.00	19,751.00	0.00	0.00	0.00	19,751.00
BEBFK0420	PRODEP UNIVERSIDAD DEL PAPALOAPAN							
549	UNIVERSIDAD DEL PAPALOAPAN	0.00	828,130.55	828,130.55	0.00	0.00	0.00	828,130.55
	TOTAL CLAVE DE FINANCIAMIENTO:	0.00	828,130.55	828,130.55	0.00	0.00	0.00	828,130.55
BEBFK0423	PRODEP UNIVERSIDAD DEL PAPALOAPAN							
549	UNIVERSIDAD DEL PAPALOAPAN	0.00	55,755.00	55,755.00	55,755.00	55,755.00	55,755.00	0.00
	TOTAL CLAVE DE FINANCIAMIENTO:	0.00	55,755.00	55,755.00	55,755.00	55,755.00	55,755.00	0.00
BEBFK0518	PRODEP UNIVERSIDAD TECNOLÓGICA DE LA MIXTECA							
550	UNIVERSIDAD TECNOLÓGICA DE LA MIXTECA	0.00	65,193.47	65,193.47	0.00	0.00	0.00	65,193.47
	TOTAL CLAVE DE FINANCIAMIENTO:	0.00	65,193.47	65,193.47	0.00	0.00	0.00	65,193.47
BEBFK0523	PRODEP UNIVERSIDAD TECNOLÓGICA DE LA MIXTECA							
550	UNIVERSIDAD TECNOLÓGICA DE LA MIXTECA	0.00	79,650.00	79,650.00	75,089.30	75,089.30	75,089.30	4,560.70
	TOTAL CLAVE DE FINANCIAMIENTO:	0.00	79,650.00	79,650.00	75,089.30	75,089.30	75,089.30	4,560.70
BEBFK0619	PRODEP UNIVERSIDAD DEL ISTMO							
547	UNIVERSIDAD DEL ISTMO	0.00	123,332.91	123,332.91	0.00	0.00	0.00	123,332.91
	TOTAL CLAVE DE FINANCIAMIENTO:	0.00	123,332.91	123,332.91	0.00	0.00	0.00	123,332.91
BEBFK0620	PRODEP UNIVERSIDAD DEL ISTMO							
547	UNIVERSIDAD DEL ISTMO	0.00	320,503.27	320,503.27	0.00	0.00	0.00	320,503.27
	TOTAL CLAVE DE FINANCIAMIENTO:	0.00	320,503.27	320,503.27	0.00	0.00	0.00	320,503.27
BEBFK0623	PRODEP UNIVERSIDAD DEL ISTMO							
547	UNIVERSIDAD DEL ISTMO	0.00	47,790.00	47,790.00	47,662.86	47,662.86	47,662.86	127.14
	TOTAL CLAVE DE FINANCIAMIENTO:	0.00	47,790.00	47,790.00	47,662.86	47,662.86	47,662.86	127.14
BEBFK0723	PRODEP UNIVERSIDAD DE LA CAÑADA							
543	UNIVERSIDAD DE LA CAÑADA	0.00	29,205.00	29,205.00	29,205.00	29,205.00	29,205.00	0.00
	TOTAL CLAVE DE FINANCIAMIENTO:	0.00	29,205.00	29,205.00	29,205.00	29,205.00	29,205.00	0.00
BEBFK0923	PRODEP UNIVERSIDAD TECNOLÓGICA DE LOS VALLES CENTRALES DE OAXACA							
552	UNIVERSIDAD TECNOLÓGICA DE LOS VALLES CENTRALES DE OAXACA	0.00	70,000.00	70,000.00	70,000.00	70,000.00	70,000.00	0.00
	TOTAL CLAVE DE FINANCIAMIENTO:	0.00	70,000.00	70,000.00	70,000.00	70,000.00	70,000.00	0.00
BEBFK1123	PROGRAMA PARA EL DESARROLLO PROFESIONAL DOCENTE							
531	INSTITUTO ESTATAL DE EDUCACIÓN PÚBLICA DE OAXACA	0.00	34,052,000.00	34,052,000.00	34,052,000.00	34,052,000.00	34,052,000.00	0.00
	TOTAL CLAVE DE FINANCIAMIENTO:	0.00	34,052,000.00	34,052,000.00	34,052,000.00	34,052,000.00	34,052,000.00	0.00
BEBFZ0423	TELEBACHILLERATO COMUNITARIO DEL ESTADO DE OAXACA							
563	TELEBACHILLERATO COMUNITARIO DEL ESTADO DE OAXACA	31,878,802.00	2,545,626.50	34,424,428.50	27,418,228.20	27,418,228.20	19,299,847.77	7,006,200.30
	TOTAL CLAVE DE FINANCIAMIENTO:	31,878,802.00	2,545,626.50	34,424,428.50	27,418,228.20	27,418,228.20	19,299,847.77	7,006,200.30
BEBFZ0523	PROGRAMA EDUCACIÓN PARA ADULTOS							
115	INVERSIÓN, PREVISIÓN Y PARIPASSU	0.00	19,251,688.00	19,251,688.00	0.00	0.00	0.00	19,251,688.00
530	INSTITUTO ESTATAL DE EDUCACIÓN PARA ADULTOS	0.00	13,989,154.00	13,989,154.00	13,983,884.00	13,983,884.00	13,983,884.00	5,270.00
	TOTAL CLAVE DE FINANCIAMIENTO:	0.00	33,240,842.00	33,240,842.00	13,983,884.00	13,983,884.00	13,983,884.00	19,256,958.00
BEBFZ1723	PROGRAMA EXPANSION DE LA EDUCACION INICIAL							

CUARTO INFORME TRIMESTRAL 2023
ESTADO ANALITICO DEL EJERCICIO DEL PRESUPUESTO DE EGRESOS
RESUMEN POR CVEFIN- UR (GENERAL)
DEL 1° DE ENERO AL 31 DE DICIEMBRE



Cve	Concepto	Aprobado 1	Ampliaciones / Reducciones 2	Modificado 3 = (1+2)	Devengado 4	Ejercido 5	Pagado 6	Subejercicio 7 = (3-4)
BEBFZ1723	PROGRAMA EXPANSION DE LA EDUCACION INICIAL							
531	INSTITUTO ESTATAL DE EDUCACIÓN PÚBLICA DE OAXACA	0.00	4,548,261.66	4,548,261.66	4,511,387.87	4,511,387.87	4,511,387.87	36,873.79
	TOTAL CLAVE DE FINANCIAMIENTO:	0.00	4,548,261.66	4,548,261.66	4,511,387.87	4,511,387.87	4,511,387.87	36,873.79
BEBFZ2423	PROGRAMA DE FORTALECIMIENTO A LA EXCELENCIA EDUCATIVA							
531	INSTITUTO ESTATAL DE EDUCACIÓN PÚBLICA DE OAXACA	0.00	29,790,815.00	29,790,815.00	29,745,380.73	29,745,380.73	29,745,380.73	45,434.27
	TOTAL CLAVE DE FINANCIAMIENTO:	0.00	29,790,815.00	29,790,815.00	29,745,380.73	29,745,380.73	29,745,380.73	45,434.27
BEBFZ3223	EXPANSION DE LA EDUCACION MEDIA SUPERIOR Y SUPERIOR U079 (PROEXES) UNISTMO							
547	UNIVERSIDAD DEL ISTMO	0.00	18,566,395.91	18,566,395.91	9,309,928.73	9,309,928.73	9,309,928.73	9,256,467.18
	TOTAL CLAVE DE FINANCIAMIENTO:	0.00	18,566,395.91	18,566,395.91	9,309,928.73	9,309,928.73	9,309,928.73	9,256,467.18
BEBFZ5423	SUBSIDIO FEDERAL EXTRAORDINARIO NO REGULARIZABLE UABJO							
403	UNIVERSIDAD AUTÓNOMA "BENITO JUÁREZ" DE OAXACA	0.00	5,000,000.00	5,000,000.00	5,000,000.00	5,000,000.00	5,000,000.00	0.00
	TOTAL CLAVE DE FINANCIAMIENTO:	0.00	5,000,000.00	5,000,000.00	5,000,000.00	5,000,000.00	5,000,000.00	0.00
BEBFZ5523	PROGRAMA PARA LA ATENCION DE PLANTELES PUBLICOS DE EDUCACION MEDIA SUPERIOR CON ESTUDIANTES CON DISCAPACIDAD							
122	COORDINACIÓN GENERAL DE EDUCACIÓN MEDIA SUPERIOR Y SUPERIOR, CIENCIA Y TECNOLOGÍA	0.00	323,495.00	323,495.00	273,500.00	273,500.00	273,500.00	49,995.00
506	COLEGIO DE BACHILLERES DEL ESTADO DE OAXACA	0.00	489,100.00	489,100.00	0.00	0.00	0.00	489,100.00
525	INSTITUTO DE ESTUDIOS DE BACHILLERATO DEL ESTADO DE OAXACA	0.00	349,745.00	349,745.00	349,745.00	349,745.00	214,560.00	0.00
	TOTAL CLAVE DE FINANCIAMIENTO:	0.00	1,162,340.00	1,162,340.00	623,245.00	623,245.00	488,060.00	539,095.00
BEBFZ5623	APOYO A CENTROS Y ORGANIZACIONES DE EDUCACION 300 MDP							
531	INSTITUTO ESTATAL DE EDUCACIÓN PÚBLICA DE OAXACA	0.00	300,000,000.00	300,000,000.00	299,890,243.14	299,890,243.14	212,650,000.00	109,756.86
	TOTAL CLAVE DE FINANCIAMIENTO:	0.00	300,000,000.00	300,000,000.00	299,890,243.14	299,890,243.14	212,650,000.00	109,756.86
BEBGL1418	ACUERDO O.I.22/0218 FPP FORTALECIMIENTO DEL CESSA ASUNCION NOCHIXTLAN, OAXACA							
115	INVERSIÓN, PREVISIÓN Y PARIPASSU	0.00	1,048,845.81	1,048,845.81	0.00	0.00	0.00	1,048,845.81
540	SERVICIOS DE SALUD DE OAXACA	0.00	449,505.35	449,505.35	0.00	0.00	0.00	449,505.35
	TOTAL CLAVE DE FINANCIAMIENTO:	0.00	1,498,351.16	1,498,351.16	0.00	0.00	0.00	1,498,351.16
BEBGZ0623	PREVENCIÓN Y TRATAMIENTO DE ADICCIONES							
540	SERVICIOS DE SALUD DE OAXACA	0.00	3,133,738.00	3,133,738.00	289,275.04	289,275.04	137,856.44	2,844,462.96
	TOTAL CLAVE DE FINANCIAMIENTO:	0.00	3,133,738.00	3,133,738.00	289,275.04	289,275.04	137,856.44	2,844,462.96
BEBGZ0723	COFEPRIS							
540	SERVICIOS DE SALUD DE OAXACA	0.00	13,270,321.00	13,270,321.00	0.00	0.00	0.00	13,270,321.00
	TOTAL CLAVE DE FINANCIAMIENTO:	0.00	13,270,321.00	13,270,321.00	0.00	0.00	0.00	13,270,321.00
BEBGZ0823	PROGRAMA VIH-SIDA E ITS							
115	INVERSIÓN, PREVISIÓN Y PARIPASSU	8,200,000.00	-8,200,000.00	0.00	0.00	0.00	0.00	0.00
	TOTAL CLAVE DE FINANCIAMIENTO:	8,200,000.00	-8,200,000.00	0.00	0.00	0.00	0.00	0.00
BEBGZ1020	PROGRAMA DE ATENCION A LA SALUD Y MEDICAMENTOS GRATUITOS PARA LA POBLACION SIN SEG. SOCIAL LABORAL (U013)							
115	INVERSIÓN, PREVISIÓN Y PARIPASSU	0.00	87,945.31	87,945.31	0.00	0.00	0.00	87,945.31
	TOTAL CLAVE DE FINANCIAMIENTO:	0.00	87,945.31	87,945.31	0.00	0.00	0.00	87,945.31
BEBGZ1123	PROGRAMA NACIONAL DE RECONSTRUCCION (PNR)							
115	INVERSIÓN, PREVISIÓN Y PARIPASSU	37,393,236.00	-37,393,236.00	0.00	0.00	0.00	0.00	0.00
	TOTAL CLAVE DE FINANCIAMIENTO:	37,393,236.00	-37,393,236.00	0.00	0.00	0.00	0.00	0.00
BEBGZ1921	FORTALECIMIENTO DEL SISTEMA PUBLICO DE SALUD DEL EDO DE OAX EN BENEFICIO DE LAS PERSONAS SIN SEGURIDAD SOCIAL							
540	SERVICIOS DE SALUD DE OAXACA	0.00	38,136,010.59	38,136,010.59	0.00	0.00	0.00	38,136,010.59
	TOTAL CLAVE DE FINANCIAMIENTO:	0.00	38,136,010.59	38,136,010.59	0.00	0.00	0.00	38,136,010.59

CUARTO INFORME TRIMESTRAL 2023
ESTADO ANALITICO DEL EJERCICIO DEL PRESUPUESTO DE EGRESOS
RESUMEN POR CVEFIN- UR (GENERAL)
DEL 1° DE ENERO AL 31 DE DICIEMBRE



Cve	Concepto	Aprobado 1	Ampliaciones / Reducciones 2	Modificado 3 = (1+2)	Devengado 4	Ejercido 5	Pagado 6	Subejercicio 7 = (3-4)
BEBGZ2222	FORTALECIMIENTO PARA LA ATENCION DE NIÑAS, NIÑOS Y ADOLESCENTES MIGRANTES ACOMPAÑADOS EN EL DIF OAX							
115	INVERSIÓN, PREVISIÓN Y PARIPASSU	0.00	3,038,924.13	3,038,924.13	0.00	0.00	0.00	3,038,924.13
	TOTAL CLAVE DE FINANCIAMIENTO:	0.00	3,038,924.13	3,038,924.13	0.00	0.00	0.00	3,038,924.13
BEBGZ2223	FORTALECIMIENTO PARA LA ATENCION DE NNA MIGRANTES EN EL DIF OAX							
115	INVERSIÓN, PREVISIÓN Y PARIPASSU	0.00	39,019.07	39,019.07	0.00	0.00	0.00	39,019.07
541	SISTEMA PARA EL DESARROLLO INTEGRAL DE LA FAMILIA DEL ESTADO DE OAXACA	0.00	8,592,663.30	8,592,663.30	8,510,664.33	8,510,664.33	1,663,830.80	81,998.97
	TOTAL CLAVE DE FINANCIAMIENTO:	0.00	8,631,682.37	8,631,682.37	8,510,664.33	8,510,664.33	1,663,830.80	121,018.04
BEBGZ2422	FONDO DE SALUD PARA EL BIENESTAR (FONSABI)							
540	SERVICIOS DE SALUD DE OAXACA	0.00	54,154,131.45	54,154,131.45	49,795,484.14	49,795,484.14	37,102,377.36	4,358,647.31
	TOTAL CLAVE DE FINANCIAMIENTO:	0.00	54,154,131.45	54,154,131.45	49,795,484.14	49,795,484.14	37,102,377.36	4,358,647.31
BEBGZ2522	FORTALECIMIENTO DEL HOSPITAL ESPECIALIZADO DE LA HEROICA CIUDAD DE JUCHITAN DE ZARAGOZA (FONSABI)							
115	INVERSIÓN, PREVISIÓN Y PARIPASSU	0.00	23,852,691.39	23,852,691.39	0.00	0.00	0.00	23,852,691.39
540	SERVICIOS DE SALUD DE OAXACA	0.00	109,166,378.95	109,166,378.95	109,166,378.95	109,166,378.95	109,166,378.95	0.00
	TOTAL CLAVE DE FINANCIAMIENTO:	0.00	133,019,070.34	133,019,070.34	109,166,378.95	109,166,378.95	109,166,378.95	23,852,691.39
BEBGZ2623	FORTALECIMIENTO PARA LA ATENCION DE NNA MIGRANTES ACOMPAÑADOS EN SAN PEDRO TAPANATEPEC							
541	SISTEMA PARA EL DESARROLLO INTEGRAL DE LA FAMILIA DEL ESTADO DE OAXACA	0.00	52,795,918.58	52,795,918.58	52,710,216.51	52,710,216.51	12,011,378.69	85,702.07
	TOTAL CLAVE DE FINANCIAMIENTO:	0.00	52,795,918.58	52,795,918.58	52,710,216.51	52,710,216.51	12,011,378.69	85,702.07
BEBGZ2723	ATENCION A PERSONAS CON DISCAPACIDAD, PROY. EQUIP. PARA EL TALLER DE ARMADO Y ENSAMBLADO DE SILLAS DE RUEDAS Y LA UNIDAD MOVIL DON MECANICO DEL SEDIF							
541	SISTEMA PARA EL DESARROLLO INTEGRAL DE LA FAMILIA DEL ESTADO DE OAXACA	0.00	342,024.10	342,024.10	341,800.43	341,800.43	341,800.43	223.67
	TOTAL CLAVE DE FINANCIAMIENTO:	0.00	342,024.10	342,024.10	341,800.43	341,800.43	341,800.43	223.67
BEBIA0123	MODERNIZACION DE LOS REGISTROS PUBLICOS DE LA PROPIEDAD Y LOS CATASTROS IFREO							
558	INSTITUTO DE LA FUNCIÓN REGISTRAL DEL ESTADO DE OAXACA	0.00	2,502,509.41	2,502,509.41	2,502,345.14	2,502,345.14	2,502,345.14	164.27
	TOTAL CLAVE DE FINANCIAMIENTO:	0.00	2,502,509.41	2,502,509.41	2,502,345.14	2,502,345.14	2,502,345.14	164.27
BEBIA0223	MODERNIZACION DE LOS REGISTROS PUBLICOS DE LA PROPIEDAD Y CATASTRO							
114	SECRETARÍA DE FINANZAS	0.00	2,066,425.41	2,066,425.41	2,066,425.41	2,066,425.41	2,066,425.41	0.00
	TOTAL CLAVE DE FINANCIAMIENTO:	0.00	2,066,425.41	2,066,425.41	2,066,425.41	2,066,425.41	2,066,425.41	0.00
BEBIZ0123	PROGRAMA DE MEJORAMIENTO URBANO (PMU)							
512	COMISIÓN ESTATAL DEL AGUA PARA EL BIENESTAR	0.00	77,260,603.00	77,260,603.00	76,915,931.04	76,915,931.04	45,603,455.50	344,671.96
	TOTAL CLAVE DE FINANCIAMIENTO:	0.00	77,260,603.00	77,260,603.00	76,915,931.04	76,915,931.04	45,603,455.50	344,671.96
BEBJA0123	ZOFEMAT							
116	SECRETARÍA DE FINANZAS-NORMATIVA	2,983,445.00	0.00	2,983,445.00	2,474,000.00	2,474,000.00	2,474,000.00	509,445.00
	TOTAL CLAVE DE FINANCIAMIENTO:	2,983,445.00	0.00	2,983,445.00	2,474,000.00	2,474,000.00	2,474,000.00	509,445.00
BEBJZ0323	REHABILITACIÓN, TECNIFICACIÓN Y EQUIPAMIENTO DE UNIDADES DE RIEGO							
116	SECRETARÍA DE FINANZAS-NORMATIVA	0.00	31,147,000.00	31,147,000.00	31,147,000.00	31,147,000.00	31,147,000.00	0.00
	TOTAL CLAVE DE FINANCIAMIENTO:	0.00	31,147,000.00	31,147,000.00	31,147,000.00	31,147,000.00	31,147,000.00	0.00
BEBJZ0522	PROGRAMA DE AGUA POTABLE, DRENAJE Y TRATAMIENTO (PROAGUA)							
115	INVERSIÓN, PREVISIÓN Y PARIPASSU	0.00	69.32	69.32	0.00	0.00	0.00	69.32
	TOTAL CLAVE DE FINANCIAMIENTO:	0.00	69.32	69.32	0.00	0.00	0.00	69.32
BEBJZ0523	PROGRAMA DE AGUA POTABLE, DRENAJE Y TRATAMIENTO (PROAGUA)							
115	INVERSIÓN, PREVISIÓN Y PARIPASSU	108,037,413.00	-107,401,905.30	635,507.70	0.00	0.00	0.00	635,507.70
512	COMISIÓN ESTATAL DEL AGUA PARA EL BIENESTAR	0.00	72,690,068.83	72,690,068.83	72,690,068.83	72,690,068.83	66,596,307.42	0.00
902	INVERSIÓN CONCERTADA	0.00	117,566,774.13	117,566,774.13	117,566,774.13	117,566,774.13	117,566,774.13	0.00

CUARTO INFORME TRIMESTRAL 2023
ESTADO ANALITICO DEL EJERCICIO DEL PRESUPUESTO DE EGRESOS
RESUMEN POR CVEFIN- UR (GENERAL)
DEL 1° DE ENERO AL 31 DE DICIEMBRE



Cve	Concepto	Aprobado 1	Ampliaciones / Reducciones 2	Modificado 3 = (1+2)	Devengado 4	Ejercido 5	Pagado 6	Subejercicio 7 = (3-4)
	TOTAL CLAVE DE FINANCIAMIENTO:	108,037,413.00	82,854,937.66	190,892,350.66	190,256,842.96	190,256,842.96	184,163,081.55	635,507.70
BEBJZ0623	ORGANIZACION Y FORTALECIMIENTO DE UNIDADES DE RIEGO							
116	SECRETARÍA DE FINANZAS-NORMATIVA	0.00	1,500,000.00	1,500,000.00	1,500,000.00	1,500,000.00	1,500,000.00	0.00
	TOTAL CLAVE DE FINANCIAMIENTO:	0.00	1,500,000.00	1,500,000.00	1,500,000.00	1,500,000.00	1,500,000.00	0.00
BEBLA0123	PAIMEF							
115	INVERSIÓN, PREVISIÓN Y PARIPASSU	11,287,045.00	-11,287,045.00	0.00	0.00	0.00	0.00	0.00
130	SECRETARÍA DE LAS MUJERES	0.00	11,767,105.90	11,767,105.90	11,679,213.77	11,679,213.77	11,679,213.77	87,892.13
	TOTAL CLAVE DE FINANCIAMIENTO:	11,287,045.00	480,060.90	11,767,105.90	11,679,213.77	11,679,213.77	11,679,213.77	87,892.13
BEBNP0118	FIDEICOMISO PARA LA INFRAESTRUCTURA DE LOS ESTADOS (FIES)							
540	SERVICIOS DE SALUD DE OAXACA	0.00	2,340,064.24	2,340,064.24	0.00	0.00	0.00	2,340,064.24
	TOTAL CLAVE DE FINANCIAMIENTO:	0.00	2,340,064.24	2,340,064.24	0.00	0.00	0.00	2,340,064.24
BEBNZ0123	ARMONIZACIÓN CONTABLE							
114	SECRETARÍA DE FINANZAS	0.00	1,073,949.04	1,073,949.04	1,073,949.04	1,073,949.04	1,073,949.04	0.00
115	INVERSIÓN, PREVISIÓN Y PARIPASSU	2,685,679.00	-2,685,679.00	0.00	0.00	0.00	0.00	0.00
202	AUDITORÍA SUPERIOR DE FISCALIZACIÓN DEL ESTADO DE OAXACA	0.00	2,297,429.00	2,297,429.00	2,297,429.00	2,297,429.00	2,297,429.00	0.00
	TOTAL CLAVE DE FINANCIAMIENTO:	2,685,679.00	685,699.04	3,371,378.04	3,371,378.04	3,371,378.04	3,371,378.04	0.00
BEBOA0123	FONDO PARA EL FORTALECIMIENTO DE LAS INSTITUCIONES DE SEGURIDAD PÚBLICA							
127	SECRETARIADO EJECUTIVO DEL SISTEMA ESTATAL DE SEGURIDAD PÚBLICA	0.00	62,315,326.00	62,315,326.00	29,123,664.84	29,123,664.84	27,893,480.66	33,191,661.16
	TOTAL CLAVE DE FINANCIAMIENTO:	0.00	62,315,326.00	62,315,326.00	29,123,664.84	29,123,664.84	27,893,480.66	33,191,661.16
BEBPA2319	CARACTERIZACIÓN DE LA VULNERABILIDAD Y RESILIENCIA DE LA PESCA ARTESANAL CONACYT UMAR							
548	UNIVERSIDAD DEL MAR	0.00	812,798.54	812,798.54	69,969.52	69,969.52	69,969.52	742,829.02
	TOTAL CLAVE DE FINANCIAMIENTO:	0.00	812,798.54	812,798.54	69,969.52	69,969.52	69,969.52	742,829.02
BEBPA3120	EL USO DE FUNGICIDAS DE NUEVA GENERACIÓN BASADAS EN RNAI CONACYT UNPA							
549	UNIVERSIDAD DEL PAPALOAPAN	0.00	143,394.42	143,394.42	143,394.42	143,394.42	143,394.42	0.00
	TOTAL CLAVE DE FINANCIAMIENTO:	0.00	143,394.42	143,394.42	143,394.42	143,394.42	143,394.42	0.00
BEBPZ0218	GENES CENTRALES DE HIPOXIA UNPA							
549	UNIVERSIDAD DEL PAPALOAPAN	0.00	199,066.26	199,066.26	199,066.26	199,066.26	199,066.26	0.00
	TOTAL CLAVE DE FINANCIAMIENTO:	0.00	199,066.26	199,066.26	199,066.26	199,066.26	199,066.26	0.00
BEBPZ0919	ESTUDIO DE PELICULAS FOTOCATALITICAS DEPOSITADAS EN LA SUPERFICIE DE CERAMICA A BASE DE OXIDO DE ESTAÑO CONACYT UTM							
550	UNIVERSIDAD TECNOLÓGICA DE LA MIXTECA	0.00	490,419.12	490,419.12	490,419.12	490,419.12	490,419.12	0.00
	TOTAL CLAVE DE FINANCIAMIENTO:	0.00	490,419.12	490,419.12	490,419.12	490,419.12	490,419.12	0.00
BEBPZ1319	IMPACTO DE LAS ACTIVIDADES TURISTICAS SOBRE EL PATRIMONIO CULTURAL INTANGIBLE							
549	UNIVERSIDAD DEL PAPALOAPAN	0.00	887,504.45	887,504.45	141,192.81	141,192.81	141,192.81	746,311.64
	TOTAL CLAVE DE FINANCIAMIENTO:	0.00	887,504.45	887,504.45	141,192.81	141,192.81	141,192.81	746,311.64
BEBPZ1419	SINTESIS DE NUEVAS ARILPIPERAZINAS Y EVALUCION DE SU ACTIVIDAD ANTIBACTERIANA							
549	UNIVERSIDAD DEL PAPALOAPAN	0.00	281,494.88	281,494.88	237,994.88	237,994.88	237,994.88	43,500.00
	TOTAL CLAVE DE FINANCIAMIENTO:	0.00	281,494.88	281,494.88	237,994.88	237,994.88	237,994.88	43,500.00
BEBPZ2023	DISCERN.LA IMPORT.DE LA INTERAC.PARASPORINAS-MEMBRANA CELULAR PARA SU ACTIVIDAD CITOTOXICA EN LA CEDULA DE ORIGEN CANCEROSO CONACYT UNPA							
549	UNIVERSIDAD DEL PAPALOAPAN	0.00	130,000.00	130,000.00	98,458.64	98,458.64	98,458.64	31,541.36
	TOTAL CLAVE DE FINANCIAMIENTO:	0.00	130,000.00	130,000.00	98,458.64	98,458.64	98,458.64	31,541.36
BEBPZ2123	USO DE FTES.PROT. NO CONVENC.BASADOS EN INSECTOS Y APLIC.DE ULTRASONIDO PARA EL REEMPLAZO DE LA HARINA DE PESCA.PARA EL DES.DE ALIM.ACUÍCOLAS CONAHCYT							

CUARTO INFORME TRIMESTRAL 2023
ESTADO ANALITICO DEL EJERCICIO DEL PRESUPUESTO DE EGRESOS
RESUMEN POR CVEFIN- UR (GENERAL)
DEL 1° DE ENERO AL 31 DE DICIEMBRE



Cve	Concepto	Aprobado 1	Ampliaciones / Reducciones 2	Modificado 3 = (1+2)	Devengado 4	Ejercido 5	Pagado 6	Subejercicio 7 = (3-4)
BEBPZ2123	USO DE FTES.PROT. NO CONVENC.BASADOS EN INSECTOS Y APLIC.DE ULTRASONIDO PARA EL REEMPLAZO DE LA HARINA DE PES.C PARA EL DES.DE ALIM.ACÚICOLAS CONAHCYT							
549	UNIVERSIDAD DEL PAPALOAPAN	0.00	225,000.00	225,000.00	225,000.00	225,000.00	225,000.00	0.00
	TOTAL CLAVE DE FINANCIAMIENTO:	0.00	225,000.00	225,000.00	225,000.00	225,000.00	225,000.00	0.00
BEBPZ2223	ESTIMACION DE LA MASA, EL RADIO Y LA POSICION DE PLANETAS EN FORMACION EMBEBIDOS EN DISCOS PROTOPLANETARIOS EN TRANSICION CONAHCYT							
549	UNIVERSIDAD DEL PAPALOAPAN	0.00	225,000.00	225,000.00	225,000.00	225,000.00	225,000.00	0.00
	TOTAL CLAVE DE FINANCIAMIENTO:	0.00	225,000.00	225,000.00	225,000.00	225,000.00	225,000.00	0.00
BEBPZ2323	RAZONAMIENTO NEURONAL DE DOMINIO ABIERTO PARA LA RECONSTRUCCION E INFERENCIA DE CONOCIMIENTO:UNA APLICACION EN ENFERMEDADES RESPIRATORIAS CONAHCYT UTM							
550	UNIVERSIDAD TECNOLÓGICA DE LA MIXTECA	0.00	225,000.00	225,000.00	225,000.00	225,000.00	225,000.00	0.00
	TOTAL CLAVE DE FINANCIAMIENTO:	0.00	225,000.00	225,000.00	225,000.00	225,000.00	225,000.00	0.00
BEBQB0123	FORTALECIMIENTO A LA TRANSVERSALIDAD DE LA PERSPECTIVA DE GENERO							
115	INVERSIÓN, PREVISIÓN Y PARIPASSU	48,984,464.00	-48,984,464.00	0.00	0.00	0.00	0.00	0.00
	TOTAL CLAVE DE FINANCIAMIENTO:	48,984,464.00	-48,984,464.00	0.00	0.00	0.00	0.00	0.00
BEBQC0123	FONDO PARA EL BIENESTAR Y EL AVANCE DE LAS MUJERES (FOBAM)							
115	INVERSIÓN, PREVISIÓN Y PARIPASSU	3,490,000.00	-3,490,000.00	0.00	0.00	0.00	0.00	0.00
130	SECRETARÍA DE LAS MUJERES	0.00	3,124,850.00	3,124,850.00	3,100,999.88	3,100,999.88	3,100,999.88	23,850.12
	TOTAL CLAVE DE FINANCIAMIENTO:	3,490,000.00	-365,150.00	3,124,850.00	3,100,999.88	3,100,999.88	3,100,999.88	23,850.12
BEBQC0223	PROGRAMA PARA EL ADELANTO, BIENESTAR E IGUALDAD DE LAS MUJERES							
116	SECRETARÍA DE FINANZAS-NORMATIVA	0.00	24,200,000.00	24,200,000.00	23,600,000.00	23,600,000.00	23,600,000.00	600,000.00
130	SECRETARÍA DE LAS MUJERES	0.00	17,217,336.24	17,217,336.24	17,213,871.81	17,213,871.81	17,213,871.81	3,464.43
	TOTAL CLAVE DE FINANCIAMIENTO:	0.00	41,417,336.24	41,417,336.24	40,813,871.81	40,813,871.81	40,813,871.81	603,464.43
BEBRA0523	CENTRO DE LAS ARTES DE SAN AGUSTIN (PREMIOS CASA ZAPOTECO)							
504	CENTRO DE LAS ARTES DE SAN AGUSTÍN	0.00	150,000.00	150,000.00	150,000.00	150,000.00	150,000.00	0.00
	TOTAL CLAVE DE FINANCIAMIENTO:	0.00	150,000.00	150,000.00	150,000.00	150,000.00	150,000.00	0.00
BEBRC0123	PACMYC							
110	SECRETARÍA DE LAS CULTURAS Y ARTES	0.00	2,160,000.00	2,160,000.00	2,160,000.00	2,160,000.00	2,160,000.00	0.00
	TOTAL CLAVE DE FINANCIAMIENTO:	0.00	2,160,000.00	2,160,000.00	2,160,000.00	2,160,000.00	2,160,000.00	0.00
BEBRD0223	RECONSTRUCCION DEL TEMPLO DE LA VIRGEN DE LA NATIVIDAD, CHALCATONGO DE HIDALGO, OAX.							
528	INSTITUTO DEL PATRIMONIO CULTURAL DEL ESTADO DE OAXACA	0.00	854,031.83	854,031.83	0.00	0.00	0.00	854,031.83
	TOTAL CLAVE DE FINANCIAMIENTO:	0.00	854,031.83	854,031.83	0.00	0.00	0.00	854,031.83
BEBRD0423	RECONSTRUCCION DE LA PINTURA MURAL DEL CORO DEL TEMPLO DE SAN MIGUEL ARCANGEL, TLALIXTAC DE CABRERA							
528	INSTITUTO DEL PATRIMONIO CULTURAL DEL ESTADO DE OAXACA	0.00	1,300,000.00	1,300,000.00	0.00	0.00	0.00	1,300,000.00
	TOTAL CLAVE DE FINANCIAMIENTO:	0.00	1,300,000.00	1,300,000.00	0.00	0.00	0.00	1,300,000.00
BEBRD0523	RECONSTRUCCION DEL TEMPLO DE SAN PEDRO APOSTOL, TEOCUILCO DE MARCOS PEREZ, OAX.							
528	INSTITUTO DEL PATRIMONIO CULTURAL DEL ESTADO DE OAXACA	0.00	1,500,000.00	1,500,000.00	0.00	0.00	0.00	1,500,000.00
	TOTAL CLAVE DE FINANCIAMIENTO:	0.00	1,500,000.00	1,500,000.00	0.00	0.00	0.00	1,500,000.00
BEBRD0623	RECONSTRUCCION DEL TEMPLO DE GUADALUPE, YETLA DE JUAREZ, SANTO DOMINGO TONALA, OAX.							
528	INSTITUTO DEL PATRIMONIO CULTURAL DEL ESTADO DE OAXACA	0.00	250,000.00	250,000.00	0.00	0.00	0.00	250,000.00
	TOTAL CLAVE DE FINANCIAMIENTO:	0.00	250,000.00	250,000.00	0.00	0.00	0.00	250,000.00

CUARTO INFORME TRIMESTRAL 2023
ESTADO ANALITICO DEL EJERCICIO DEL PRESUPUESTO DE EGRESOS
RESUMEN POR CVEFIN- UR (GENERAL)
DEL 1° DE ENERO AL 31 DE DICIEMBRE



Cve	Concepto	Aprobado 1	Ampliaciones / Reducciones 2	Modificado 3 = (1+2)	Devengado 4	Ejercido 5	Pagado 6	Subejercicio 7 = (3-4)
BEBRD0723	RECONSTRUCCION DEL TEMPLO DE SANTA TERESITA, SAN JUAN REYES, SANTO DOMINGO TONALA, OAX.							
528	INSTITUTO DEL PATRIMONIO CULTURAL DEL ESTADO DE OAXACA	0.00	400,000.00	400,000.00	0.00	0.00	0.00	400,000.00
	TOTAL CLAVE DE FINANCIAMIENTO:	0.00	400,000.00	400,000.00	0.00	0.00	0.00	400,000.00
BEBRD0823	RECONSTRUCCION DEL TEMPLO DE SAN JUAN EVANGELISTA, SAN JUAN REYES, SANTO DOMINGO TONALA, OAX.							
528	INSTITUTO DEL PATRIMONIO CULTURAL DEL ESTADO DE OAXACA	0.00	600,000.00	600,000.00	0.00	0.00	0.00	600,000.00
	TOTAL CLAVE DE FINANCIAMIENTO:	0.00	600,000.00	600,000.00	0.00	0.00	0.00	600,000.00
BEBRD0923	RECONSTRUCCION DEL OBISPADO DE LA DIOCESIS DE SANTO DOMINGO TEHUANTEPEC, OAX.							
528	INSTITUTO DEL PATRIMONIO CULTURAL DEL ESTADO DE OAXACA	0.00	1,000,000.00	1,000,000.00	0.00	0.00	0.00	1,000,000.00
	TOTAL CLAVE DE FINANCIAMIENTO:	0.00	1,000,000.00	1,000,000.00	0.00	0.00	0.00	1,000,000.00
BEBRD1023	RECONSTRUCCION DEL PALACIO ANTIGUO, SANTO DOMINGO CHIHUITAN, OAX. (2A. ETAPA)							
528	INSTITUTO DEL PATRIMONIO CULTURAL DEL ESTADO DE OAXACA	0.00	1,000,000.00	1,000,000.00	0.00	0.00	0.00	1,000,000.00
	TOTAL CLAVE DE FINANCIAMIENTO:	0.00	1,000,000.00	1,000,000.00	0.00	0.00	0.00	1,000,000.00
BEBRD1223	RECONSTRUCCION DEL TEMPLO DE SANTIAGO MATATLAN, OAX.							
528	INSTITUTO DEL PATRIMONIO CULTURAL DEL ESTADO DE OAXACA	0.00	2,000,000.00	2,000,000.00	0.00	0.00	0.00	2,000,000.00
	TOTAL CLAVE DE FINANCIAMIENTO:	0.00	2,000,000.00	2,000,000.00	0.00	0.00	0.00	2,000,000.00
BEBRD1323	RECONSTRUCCIÓN DEL RETABLO DE SAN FRANCISCO DE ASÍS, SAN FRANCISCO YATEE, SAN IDELFONSO VILLA ALTA, OAX.							
528	INSTITUTO DEL PATRIMONIO CULTURAL DEL ESTADO DE OAXACA	0.00	800,000.00	800,000.00	0.00	0.00	0.00	800,000.00
	TOTAL CLAVE DE FINANCIAMIENTO:	0.00	800,000.00	800,000.00	0.00	0.00	0.00	800,000.00
BEBRD1423	RECONSTRUCCIÓN DEL TEMPLO DE SANTIAGO APÓSTOL, SANTIAGO LACHIVÍA, SAN CARLOS YAUTEPEC, OAX.							
528	INSTITUTO DEL PATRIMONIO CULTURAL DEL ESTADO DE OAXACA	0.00	1,000,000.00	1,000,000.00	0.00	0.00	0.00	1,000,000.00
	TOTAL CLAVE DE FINANCIAMIENTO:	0.00	1,000,000.00	1,000,000.00	0.00	0.00	0.00	1,000,000.00
BEBRD1623	RECONSTRUCCIÓN DE LA PRIMARIA GREGORIO TORRES QUINTERO, OAXACA DE JUÁREZ, OAX.							
528	INSTITUTO DEL PATRIMONIO CULTURAL DEL ESTADO DE OAXACA	0.00	1,500,000.00	1,500,000.00	0.00	0.00	0.00	1,500,000.00
	TOTAL CLAVE DE FINANCIAMIENTO:	0.00	1,500,000.00	1,500,000.00	0.00	0.00	0.00	1,500,000.00
BEBRD1723	RECONSTRUCCIÓN DEL PALACIO MUNICIPAL DE OAXACA DE JUÁREZ, OAX.							
528	INSTITUTO DEL PATRIMONIO CULTURAL DEL ESTADO DE OAXACA	0.00	1,300,000.00	1,300,000.00	0.00	0.00	0.00	1,300,000.00
	TOTAL CLAVE DE FINANCIAMIENTO:	0.00	1,300,000.00	1,300,000.00	0.00	0.00	0.00	1,300,000.00
BEBRD1823	RECONSTRUCCIÓN DEL TEMPLO DE SAN PEDRO, COXCALTEPEC CÁNTAROS, NOCHIXTLÁN, OAX.							
528	INSTITUTO DEL PATRIMONIO CULTURAL DEL ESTADO DE OAXACA	0.00	1,000,000.00	1,000,000.00	0.00	0.00	0.00	1,000,000.00
	TOTAL CLAVE DE FINANCIAMIENTO:	0.00	1,000,000.00	1,000,000.00	0.00	0.00	0.00	1,000,000.00
BEBRD1923	RECONSTRUCCIÓN DEL TEMPLO DE SAN MATEO, CAPULÁLPAM DE MÉNDEZ, OAX.							
528	INSTITUTO DEL PATRIMONIO CULTURAL DEL ESTADO DE OAXACA	0.00	1,180,282.54	1,180,282.54	0.00	0.00	0.00	1,180,282.54
	TOTAL CLAVE DE FINANCIAMIENTO:	0.00	1,180,282.54	1,180,282.54	0.00	0.00	0.00	1,180,282.54
BEBRD2023	RECONSTRUCCION DEL TEMPLO DE SANTA MARIA DEL MAR, HEROICA CIUDAD DE JUCHITAN DE ZARAGOZA, OAX. (2A. ETAPA)							
528	INSTITUTO DEL PATRIMONIO CULTURAL DEL ESTADO DE OAXACA	0.00	2,000,000.00	2,000,000.00	0.00	0.00	0.00	2,000,000.00
	TOTAL CLAVE DE FINANCIAMIENTO:	0.00	2,000,000.00	2,000,000.00	0.00	0.00	0.00	2,000,000.00
BEBRD2123	RECONSTRUCCIÓN DE LA PARROQUIA DE ASUNCIÓN DE MARÍA, ASUNCIÓN IXTALTEPEC, OAX.							
528	INSTITUTO DEL PATRIMONIO CULTURAL DEL ESTADO DE OAXACA	0.00	4,593,052.11	4,593,052.11	0.00	0.00	0.00	4,593,052.11
	TOTAL CLAVE DE FINANCIAMIENTO:	0.00	4,593,052.11	4,593,052.11	0.00	0.00	0.00	4,593,052.11

CUARTO INFORME TRIMESTRAL 2023
ESTADO ANALITICO DEL EJERCICIO DEL PRESUPUESTO DE EGRESOS
RESUMEN POR CVEFIN- UR (GENERAL)
DEL 1° DE ENERO AL 31 DE DICIEMBRE



Cve	Concepto	Aprobado 1	Ampliaciones / Reducciones 2	Modificado 3 = (1+2)	Devengado 4	Ejercido 5	Pagado 6	Subejercicio 7 = (3-4)
BEBRD2323	RECONSTRUCCIÓN DE LA PARROQUIA DE SAN AGUSTÍN AMATENGO, OAX.							
528	INSTITUTO DEL PATRIMONIO CULTURAL DEL ESTADO DE OAXACA	0.00	700,000.00	700,000.00	0.00	0.00	0.00	700,000.00
	TOTAL CLAVE DE FINANCIAMIENTO:	0.00	700,000.00	700,000.00	0.00	0.00	0.00	700,000.00
BEBRD2523	RECONSTRUCCION DEL MONTE DE PIEDAD, SANTO DOMINGO TEHUANTEPEC, OAX.(2A. ETAPA)							
528	INSTITUTO DEL PATRIMONIO CULTURAL DEL ESTADO DE OAXACA	0.00	1,792,319.45	1,792,319.45	0.00	0.00	0.00	1,792,319.45
	TOTAL CLAVE DE FINANCIAMIENTO:	0.00	1,792,319.45	1,792,319.45	0.00	0.00	0.00	1,792,319.45
BEBRD2623	RECONSTRUCCION DEL TEMPLO DE SAN JUAN BAUTISTA, SAN JUAN CACAHUATEPEC, JAMILTEPEC OAX (2A. ETAPA)							
528	INSTITUTO DEL PATRIMONIO CULTURAL DEL ESTADO DE OAXACA	0.00	3,000,000.00	3,000,000.00	0.00	0.00	0.00	3,000,000.00
	TOTAL CLAVE DE FINANCIAMIENTO:	0.00	3,000,000.00	3,000,000.00	0.00	0.00	0.00	3,000,000.00
BEBRD2923	RECONSTRUCCION DE LA BIBLIOTECA PUBLICA MUNICIPAL MIXTEQUILLA, SANTA MARIA MIXTEQUILLA, TEHUANTEPEC, OAX.(2A. ETAPA)							
528	INSTITUTO DEL PATRIMONIO CULTURAL DEL ESTADO DE OAXACA	0.00	800,000.00	800,000.00	0.00	0.00	0.00	800,000.00
	TOTAL CLAVE DE FINANCIAMIENTO:	0.00	800,000.00	800,000.00	0.00	0.00	0.00	800,000.00
BEBRD3923	RECONSTRUCCIÓN DEL MUSEO COMUNITARIO, SANTA MARÍA ATZOMPA, OAXACA. (2A. ETAPA)							
528	INSTITUTO DEL PATRIMONIO CULTURAL DEL ESTADO DE OAXACA	0.00	1,000,000.00	1,000,000.00	0.00	0.00	0.00	1,000,000.00
	TOTAL CLAVE DE FINANCIAMIENTO:	0.00	1,000,000.00	1,000,000.00	0.00	0.00	0.00	1,000,000.00
BEBRD4423	RECONSTRUCCIÓN DE LA EX FÁBRICA DE HILADOS Y TEJIDOS LA SOLEDAD VISTA HERMOSA, SAN AGUSTÍN ETLA, OAXACA. (2A. ETAPA)							
528	INSTITUTO DEL PATRIMONIO CULTURAL DEL ESTADO DE OAXACA	0.00	1,000,000.00	1,000,000.00	0.00	0.00	0.00	1,000,000.00
	TOTAL CLAVE DE FINANCIAMIENTO:	0.00	1,000,000.00	1,000,000.00	0.00	0.00	0.00	1,000,000.00
BEBRD4923	RECONSTRUCCION DEL TEMPLO DE SAN MARTIN OBISPO, SAN MARTIN TOXPALAN, TEOTITLAN, OAXACA (2A. ETAPA)							
528	INSTITUTO DEL PATRIMONIO CULTURAL DEL ESTADO DE OAXACA	0.00	3,500,000.00	3,500,000.00	0.00	0.00	0.00	3,500,000.00
	TOTAL CLAVE DE FINANCIAMIENTO:	0.00	3,500,000.00	3,500,000.00	0.00	0.00	0.00	3,500,000.00
BEBRD5323	RECONSTRUCCION DEL TEMPLO DE SANTA MARIA MAGDALENA CAÑADALTEPEC, VILLA DE CHILAPA DE DIAZ, OAX. (2A ETAPA)							
528	INSTITUTO DEL PATRIMONIO CULTURAL DEL ESTADO DE OAXACA	0.00	1,300,000.00	1,300,000.00	0.00	0.00	0.00	1,300,000.00
	TOTAL CLAVE DE FINANCIAMIENTO:	0.00	1,300,000.00	1,300,000.00	0.00	0.00	0.00	1,300,000.00
BEBRD5823	RECONSTRUCCIÓN DEL TEMPLO DE LA TRINIDAD HUAXTEPEC, SANTIAGO CHAZUMBA, OAX.							
528	INSTITUTO DEL PATRIMONIO CULTURAL DEL ESTADO DE OAXACA	0.00	1,200,000.00	1,200,000.00	0.00	0.00	0.00	1,200,000.00
	TOTAL CLAVE DE FINANCIAMIENTO:	0.00	1,200,000.00	1,200,000.00	0.00	0.00	0.00	1,200,000.00
BEBRD7123	RECONSTRUCCIÓN DEL ANTIGUO ACUEDUCTO DE MIAHUATLÁN DE PORFIRIO DÍAZ, OAX							
528	INSTITUTO DEL PATRIMONIO CULTURAL DEL ESTADO DE OAXACA	0.00	600,000.00	600,000.00	0.00	0.00	0.00	600,000.00
	TOTAL CLAVE DE FINANCIAMIENTO:	0.00	600,000.00	600,000.00	0.00	0.00	0.00	600,000.00
BEBRD7223	RECONSTRUCCIÓN DEL PALACIO MUNICIPAL DE SANTA CATARINA YOSONOTU, OAX.							
528	INSTITUTO DEL PATRIMONIO CULTURAL DEL ESTADO DE OAXACA	0.00	250,000.00	250,000.00	0.00	0.00	0.00	250,000.00
	TOTAL CLAVE DE FINANCIAMIENTO:	0.00	250,000.00	250,000.00	0.00	0.00	0.00	250,000.00
BEBRD7323	RECONSTRUCCIÓN DE LA HIDROELÉCTRICA SAN AGUSTÍN ETLA, OAX.							
528	INSTITUTO DEL PATRIMONIO CULTURAL DEL ESTADO DE OAXACA	0.00	1,980,459.78	1,980,459.78	0.00	0.00	0.00	1,980,459.78
	TOTAL CLAVE DE FINANCIAMIENTO:	0.00	1,980,459.78	1,980,459.78	0.00	0.00	0.00	1,980,459.78
BEBRD7423	RECONSTRUCCIÓN DEL TEMPLO DE SAN PEDRO, DEL BARRIO DE SAN PEDRO, HEROICA CIUDAD DE TLAXIACO, OAX.							
528	INSTITUTO DEL PATRIMONIO CULTURAL DEL ESTADO DE OAXACA	0.00	2,000,000.00	2,000,000.00	0.00	0.00	0.00	2,000,000.00

CUARTO INFORME TRIMESTRAL 2023
ESTADO ANALITICO DEL EJERCICIO DEL PRESUPUESTO DE EGRESOS
RESUMEN POR CVEFIN- UR (GENERAL)
DEL 1° DE ENERO AL 31 DE DICIEMBRE



Cve	Concepto	Aprobado 1	Ampliaciones / Reducciones 2	Modificado 3 = (1+2)	Devengado 4	Ejercido 5	Pagado 6	Subejercicio 7 = (3-4)
	TOTAL CLAVE DE FINANCIAMIENTO:	0.00	2,000,000.00	2,000,000.00	0.00	0.00	0.00	2,000,000.00
BEBRD7523	RECONSTRUCCIÓN DEL TEMPLO SANTO TOMÁS TAMAZULAPAN, OAX.							
528	INSTITUTO DEL PATRIMONIO CULTURAL DEL ESTADO DE OAXACA	0.00	1,050,000.00	1,050,000.00	0.00	0.00	0.00	1,050,000.00
	TOTAL CLAVE DE FINANCIAMIENTO:	0.00	1,050,000.00	1,050,000.00	0.00	0.00	0.00	1,050,000.00
BEBRD7623	RECONSTRUCCIÓN DEL TEMPLO DE SAN JOSE GUELATOVA DE DIAZ, ZIMATLAN DE ALVAREZ, OAX							
528	INSTITUTO DEL PATRIMONIO CULTURAL DEL ESTADO DE OAXACA	0.00	1,126,689.80	1,126,689.80	0.00	0.00	0.00	1,126,689.80
	TOTAL CLAVE DE FINANCIAMIENTO:	0.00	1,126,689.80	1,126,689.80	0.00	0.00	0.00	1,126,689.80
BEBRD7723	RECONSTRUCCION DEL TEMPLO DE SAN MIGUEL ARCANGEL, VILLA TALEA DE CASTRO, VILLA ALTA OAX.							
528	INSTITUTO DEL PATRIMONIO CULTURAL DEL ESTADO DE OAXACA	0.00	1,000,000.00	1,000,000.00	0.00	0.00	0.00	1,000,000.00
	TOTAL CLAVE DE FINANCIAMIENTO:	0.00	1,000,000.00	1,000,000.00	0.00	0.00	0.00	1,000,000.00
BEBRD7823	RECONSTRUCCIÓN DE LA CATEDRAL METROPOLITANA, OAXACA DE JUÁREZ, OAX.							
528	INSTITUTO DEL PATRIMONIO CULTURAL DEL ESTADO DE OAXACA	0.00	1,000,000.00	1,000,000.00	0.00	0.00	0.00	1,000,000.00
	TOTAL CLAVE DE FINANCIAMIENTO:	0.00	1,000,000.00	1,000,000.00	0.00	0.00	0.00	1,000,000.00
BEBRD7923	RECONSTRUCCIÓN DE LA PARROQUIA DE SAN JERÓNIMO, CIUDAD IXTEPEC, OAX.							
528	INSTITUTO DEL PATRIMONIO CULTURAL DEL ESTADO DE OAXACA	0.00	3,800,000.00	3,800,000.00	0.00	0.00	0.00	3,800,000.00
	TOTAL CLAVE DE FINANCIAMIENTO:	0.00	3,800,000.00	3,800,000.00	0.00	0.00	0.00	3,800,000.00
BEBRE0723	MUNICIPIO DE SAN JUAN QUIAHIJE PAICE							
116	SECRETARÍA DE FINANZAS-NORMATIVA	0.00	4,457,652.29	4,457,652.29	4,457,652.29	4,457,652.29	4,457,652.29	0.00
	TOTAL CLAVE DE FINANCIAMIENTO:	0.00	4,457,652.29	4,457,652.29	4,457,652.29	4,457,652.29	4,457,652.29	0.00
BEBRE0823	MUNICIPIO DE SANTA LUCIA OCOTLAN PAICE							
116	SECRETARÍA DE FINANZAS-NORMATIVA	0.00	4,994,242.30	4,994,242.30	4,994,242.30	4,994,242.30	4,994,242.30	0.00
	TOTAL CLAVE DE FINANCIAMIENTO:	0.00	4,994,242.30	4,994,242.30	4,994,242.30	4,994,242.30	4,994,242.30	0.00
BEBRE0923	MUNICIPIO DE SANTA MARIA YOSOYUA PAICE							
116	SECRETARÍA DE FINANZAS-NORMATIVA	0.00	4,497,240.61	4,497,240.61	4,497,240.61	4,497,240.61	4,497,240.61	0.00
	TOTAL CLAVE DE FINANCIAMIENTO:	0.00	4,497,240.61	4,497,240.61	4,497,240.61	4,497,240.61	4,497,240.61	0.00
BEBRZ1423	APOYO A INSTITUCIONES ESTATALES DE CULTURA							
110	SECRETARÍA DE LAS CULTURAS Y ARTES	0.00	1,810,790.04	1,810,790.04	1,810,790.04	1,810,790.04	1,810,790.04	0.00
	TOTAL CLAVE DE FINANCIAMIENTO:	0.00	1,810,790.04	1,810,790.04	1,810,790.04	1,810,790.04	1,810,790.04	0.00
BEBRZ9423	ASISTENCIA TECNICA PARA REFORZAR LA CALIDAD EN LOS ACABADOS DE LAS PZAS QUE ELABORAN LAS PERSONAS ARTESANAS DE SAN JUAN COTZOCON, OAX.							
534	INSTITUTO PARA EL FOMENTO Y LA PROTECCIÓN DE LAS ARTESANÍAS	0.00	40,000.00	40,000.00	40,000.00	40,000.00	40,000.00	0.00
	TOTAL CLAVE DE FINANCIAMIENTO:	0.00	40,000.00	40,000.00	40,000.00	40,000.00	40,000.00	0.00
BEBRZ9523	REASIGNACION DE RECURSOS PRESUPUESTARIOS FEDERALES INAH - INPAC							
528	INSTITUTO DEL PATRIMONIO CULTURAL DEL ESTADO DE OAXACA	0.00	542,050,816.05	542,050,816.05	96,169,818.19	96,169,818.19	23,581,919.46	445,880,997.86
	TOTAL CLAVE DE FINANCIAMIENTO:	0.00	542,050,816.05	542,050,816.05	96,169,818.19	96,169,818.19	23,581,919.46	445,880,997.86
BEBSA0620	CONVENIO DE APOYO FINANCIERO PARA LA LIBERACIÓN DE DERECHO DE VÍA DEL PROYECTO LIBRAMIENTO SUR OAXACA							
106	SECRETARÍA DE INFRAESTRUCTURAS Y COMUNICACIONES	0.00	7,636,467.30	7,636,467.30	3,634,517.97	3,634,517.97	3,634,517.97	4,001,949.33
115	INVERSIÓN, PREVISIÓN Y PARIPASSU	0.00	24,928,898.47	24,928,898.47	0.00	0.00	0.00	24,928,898.47
	TOTAL CLAVE DE FINANCIAMIENTO:	0.00	32,565,365.77	32,565,365.77	3,634,517.97	3,634,517.97	3,634,517.97	28,930,847.80
BECAB0123	REGISTRO E IDENTIFICACIÓN DE POBLACIÓN: FORTALECIMIENTO DEL REGISTRO CIVIL DEL ESTADO DE OAXACA							
115	INVERSIÓN, PREVISIÓN Y PARIPASSU	2,202,083.00	-2,202,083.00	0.00	0.00	0.00	0.00	0.00
121	CONSEJERÍA JURÍDICA Y ASISTENCIA LEGAL DEL ESTADO	0.00	2,759,009.00	2,759,009.00	2,744,703.82	2,744,703.82	0.00	14,305.18
	TOTAL CLAVE DE FINANCIAMIENTO:	2,202,083.00	556,926.00	2,759,009.00	2,744,703.82	2,744,703.82	0.00	14,305.18

CUARTO INFORME TRIMESTRAL 2023
ESTADO ANALITICO DEL EJERCICIO DEL PRESUPUESTO DE EGRESOS
RESUMEN POR CVEFIN- UR (GENERAL)
DEL 1° DE ENERO AL 31 DE DICIEMBRE



Cve	Concepto	Aprobado 1	Ampliaciones / Reducciones 2	Modificado 3 = (1+2)	Devengado 4	Ejercido 5	Pagado 6	Subejercicio 7 = (3-4)
BECAZ0123	SUBSIDIO COMISIÓN NACIONAL DE BUSQUEDA DE PERSONAS							
571	COMISIÓN ESTATAL DE BÚSQUEDA DE PERSONAS DESAPARECIDAS PARA EL ESTADO DE OAXACA	18,150,000.00	-11,697,820.00	6,452,180.00	0.00	0.00	0.00	6,452,180.00
	TOTAL CLAVE DE FINANCIAMIENTO:	18,150,000.00	-11,697,820.00	6,452,180.00	0.00	0.00	0.00	6,452,180.00
BECBA0123	COLEGIO DE ESTUDIOS CIENTIFICOS Y TECNOLOGICOS DEL ESTADO DE OAXACA							
507	COLEGIO DE ESTUDIOS CIENTIFICOS Y TECNOLÓGICOS DEL ESTADO DE OAXACA	419,719,138.00	38,304,263.00	458,023,401.00	434,410,364.33	434,410,364.33	434,383,051.25	23,613,036.67
	TOTAL CLAVE DE FINANCIAMIENTO:	419,719,138.00	38,304,263.00	458,023,401.00	434,410,364.33	434,410,364.33	434,383,051.25	23,613,036.67
BECBA0223	COLEGIO DE BACHILLERES DE OAXACA							
506	COLEGIO DE BACHILLERES DEL ESTADO DE OAXACA	591,833,035.00	50,790,472.00	642,623,507.00	615,509,881.76	615,509,881.76	615,389,728.86	27,113,625.24
	TOTAL CLAVE DE FINANCIAMIENTO:	591,833,035.00	50,790,472.00	642,623,507.00	615,509,881.76	615,509,881.76	615,389,728.86	27,113,625.24
BECBC0123	UNIVERSIDAD TECNOLOGICA DE LA MIXTECA							
550	UNIVERSIDAD TECNOLÓGICA DE LA MIXTECA	88,716,767.00	-3,206,630.00	85,510,137.00	85,510,137.00	85,510,137.00	85,510,137.00	0.00
	TOTAL CLAVE DE FINANCIAMIENTO:	88,716,767.00	-3,206,630.00	85,510,137.00	85,510,137.00	85,510,137.00	85,510,137.00	0.00
BECBC0223	UNIVERSIDAD DE LA SIERRA JUAREZ							
545	UNIVERSIDAD DE LA SIERRA JUÁREZ	11,251,991.00	-406,698.00	10,845,293.00	10,845,293.00	10,845,293.00	10,845,293.00	0.00
	TOTAL CLAVE DE FINANCIAMIENTO:	11,251,991.00	-406,698.00	10,845,293.00	10,845,293.00	10,845,293.00	10,845,293.00	0.00
BECBC0323	UNIVERSIDAD DE LA SIERRA SUR							
546	UNIVERSIDAD DE LA SIERRA SUR	14,093,514.00	5,073,338.00	19,166,852.00	19,166,852.00	19,166,852.00	19,166,852.00	0.00
	TOTAL CLAVE DE FINANCIAMIENTO:	14,093,514.00	5,073,338.00	19,166,852.00	19,166,852.00	19,166,852.00	19,166,852.00	0.00
BECBC0423	UNIVERSIDAD DE LA CAÑADA							
543	UNIVERSIDAD DE LA CAÑADA	11,251,991.00	-406,698.00	10,845,293.00	10,845,293.00	10,845,293.00	10,845,293.00	0.00
	TOTAL CLAVE DE FINANCIAMIENTO:	11,251,991.00	-406,698.00	10,845,293.00	10,845,293.00	10,845,293.00	10,845,293.00	0.00
BECBC0522	COLEGIO SUPERIOR PARA LA EDUCACION INTEGRAL INTERCULTURAL DE OAXACA							
508	COLEGIO SUPERIOR PARA LA EDUCACIÓN INTEGRAL INTERCULTURAL DE OAXACA	0.00	3,416,845.58	3,416,845.58	3,416,845.58	3,416,845.58	3,416,845.58	0.00
	TOTAL CLAVE DE FINANCIAMIENTO:	0.00	3,416,845.58	3,416,845.58	3,416,845.58	3,416,845.58	3,416,845.58	0.00
BECBC0523	COLEGIO SUPERIOR PARA LA EDUCACION INTEGRAL INTERCULTURAL DE OAXACA							
508	COLEGIO SUPERIOR PARA LA EDUCACIÓN INTEGRAL INTERCULTURAL DE OAXACA	189,158,786.00	15,974,897.60	205,133,683.60	173,060,442.86	173,060,442.86	173,060,442.86	32,073,240.74
	TOTAL CLAVE DE FINANCIAMIENTO:	189,158,786.00	15,974,897.60	205,133,683.60	173,060,442.86	173,060,442.86	173,060,442.86	32,073,240.74
BECBC0623	UNIVERSIDAD TECNOLOGICA DE LOS VALLES CENTRALES							
552	UNIVERSIDAD TECNOLÓGICA DE LOS VALLES CENTRALES DE OAXACA	22,896,220.00	4,148,154.75	27,044,374.75	26,564,222.76	26,564,222.76	21,859,034.14	480,151.99
	TOTAL CLAVE DE FINANCIAMIENTO:	22,896,220.00	4,148,154.75	27,044,374.75	26,564,222.76	26,564,222.76	21,859,034.14	480,151.99
BECBC0723	UNIVERSIDAD TECNOLOGICA DE LA SIERRA SUR DE OAXACA							
551	UNIVERSIDAD TECNOLÓGICA DE LA SIERRA SUR DE OAXACA	8,982,078.00	782,740.85	9,764,818.85	9,204,843.10	9,204,843.10	9,204,843.10	559,975.75
	TOTAL CLAVE DE FINANCIAMIENTO:	8,982,078.00	782,740.85	9,764,818.85	9,204,843.10	9,204,843.10	9,204,843.10	559,975.75
BECBC0823	UNIVERSIDAD DEL ISTMO							
547	UNIVERSIDAD DEL ISTMO	24,266,736.00	-877,111.00	23,389,625.00	23,389,625.00	23,389,625.00	23,389,567.00	0.00
	TOTAL CLAVE DE FINANCIAMIENTO:	24,266,736.00	-877,111.00	23,389,625.00	23,389,625.00	23,389,625.00	23,389,567.00	0.00
BECBC0923	UNIVERSIDAD AUTONOMA BENITO JUAREZ DE OAXACA							
403	UNIVERSIDAD AUTÓNOMA "BENITO JUÁREZ" DE OAXACA	1,112,408,896.00	53,577,609.00	1,165,986,505.00	1,165,986,505.00	1,165,986,505.00	1,165,974,129.60	0.00
	TOTAL CLAVE DE FINANCIAMIENTO:	1,112,408,896.00	53,577,609.00	1,165,986,505.00	1,165,986,505.00	1,165,986,505.00	1,165,974,129.60	0.00
BECBC1023	UNIVERSIDAD DEL MAR							
548	UNIVERSIDAD DEL MAR	94,394,631.00	-3,411,854.00	90,982,777.00	90,980,565.44	90,980,565.44	90,980,565.44	2,211.56
	TOTAL CLAVE DE FINANCIAMIENTO:	94,394,631.00	-3,411,854.00	90,982,777.00	90,980,565.44	90,980,565.44	90,980,565.44	2,211.56
BECBC1123	UNIVERSIDAD DEL PAPALOAPAN							
549	UNIVERSIDAD DEL PAPALOAPAN	10,676,762.00	2,081,328.00	12,758,090.00	12,758,090.00	12,758,090.00	12,758,090.00	0.00
	TOTAL CLAVE DE FINANCIAMIENTO:	10,676,762.00	2,081,328.00	12,758,090.00	12,758,090.00	12,758,090.00	12,758,090.00	0.00
BECBC1322	UNIVERSIDAD POLITECNICA							

CUARTO INFORME TRIMESTRAL 2023
ESTADO ANALITICO DEL EJERCICIO DEL PRESUPUESTO DE EGRESOS
RESUMEN POR CVEFIN- UR (GENERAL)
DEL 1° DE ENERO AL 31 DE DICIEMBRE



Cve	Concepto	Aprobado 1	Ampliaciones / Reducciones 2	Modificado 3 = (1+2)	Devengado 4	Ejercido 5	Pagado 6	Subejercicio 7 = (3-4)
BECBC1322	UNIVERSIDAD POLITECNICA							
569	UNIVERSIDAD POLITÉCNICA DE NOCHIXTLÁN ABRAHAM CASTELLANOS	0.00	2,766,942.72	2,766,942.72	2,627,176.39	2,627,176.39	2,627,176.39	139,766.33
	TOTAL CLAVE DE FINANCIAMIENTO:	0.00	2,766,942.72	2,766,942.72	2,627,176.39	2,627,176.39	2,627,176.39	139,766.33
BECBC1323	UNIVERSIDAD POLITECNICA							
133	SECRETARÍA DE EDUCACIÓN PÚBLICA	0.00	2,500,000.00	2,500,000.00	0.00	0.00	0.00	2,500,000.00
569	UNIVERSIDAD POLITÉCNICA DE NOCHIXTLÁN ABRAHAM CASTELLANOS	4,567,918.00	3,892,553.15	8,460,471.15	5,553,470.01	5,553,470.01	5,553,470.01	2,907,001.14
	TOTAL CLAVE DE FINANCIAMIENTO:	4,567,918.00	6,392,553.15	10,960,471.15	5,553,470.01	5,553,470.01	5,553,470.01	5,407,001.14
BECBD0123	UNIVERSIDAD TECNOLOGICA DE LA MIXTECA PRODUCTOS FINANCIEROS							
550	UNIVERSIDAD TECNOLÓGICA DE LA MIXTECA	0.00	1,491,502.53	1,491,502.53	1,491,502.53	1,491,502.53	1,491,502.53	0.00
	TOTAL CLAVE DE FINANCIAMIENTO:	0.00	1,491,502.53	1,491,502.53	1,491,502.53	1,491,502.53	1,491,502.53	0.00
BECBD0223	UNIVERSIDAD DEL MAR PRODUCTOS FINANCIEROS							
548	UNIVERSIDAD DEL MAR	0.00	1,337,927.76	1,337,927.76	1,337,927.76	1,337,927.76	1,337,927.76	0.00
	TOTAL CLAVE DE FINANCIAMIENTO:	0.00	1,337,927.76	1,337,927.76	1,337,927.76	1,337,927.76	1,337,927.76	0.00
BECBD0323	UNIVERSIDAD DE LA SIERRA SUR PRODUCTOS FINANCIEROS							
546	UNIVERSIDAD DE LA SIERRA SUR	0.00	249,837.88	249,837.88	249,837.88	249,837.88	249,837.88	0.00
	TOTAL CLAVE DE FINANCIAMIENTO:	0.00	249,837.88	249,837.88	249,837.88	249,837.88	249,837.88	0.00
BECBD0423	UNIVERSIDAD DEL PAPALOAPAN PRODUCTOS FINANCIEROS							
549	UNIVERSIDAD DEL PAPALOAPAN	0.00	45,473.20	45,473.20	45,473.20	45,473.20	45,473.20	0.00
	TOTAL CLAVE DE FINANCIAMIENTO:	0.00	45,473.20	45,473.20	45,473.20	45,473.20	45,473.20	0.00
BECBD0523	UNIVERSIDAD DE LA CAÑADA PRODUCTOS FINANCIEROS							
543	UNIVERSIDAD DE LA CAÑADA	0.00	132,191.66	132,191.66	132,191.66	132,191.66	132,191.66	0.00
	TOTAL CLAVE DE FINANCIAMIENTO:	0.00	132,191.66	132,191.66	132,191.66	132,191.66	132,191.66	0.00
BECBD0623	UNIVERSIDAD DEL ISTMO PRODUCTOS FINANCIEROS							
547	UNIVERSIDAD DEL ISTMO	0.00	232,877.90	232,877.90	232,877.90	232,877.90	232,877.90	0.00
	TOTAL CLAVE DE FINANCIAMIENTO:	0.00	232,877.90	232,877.90	232,877.90	232,877.90	232,877.90	0.00
BECBD0723	UNIVERSIDAD AUTONOMA BENITO JUAREZ DE OAX PROD FINANCIEROS							
403	UNIVERSIDAD AUTÓNOMA "BENITO JUÁREZ" DE OAXACA	0.00	12,375.40	12,375.40	12,375.40	12,375.40	12,375.40	0.00
	TOTAL CLAVE DE FINANCIAMIENTO:	0.00	12,375.40	12,375.40	12,375.40	12,375.40	12,375.40	0.00
BECBE0123	INSTITUTO TECNOLOGICO SUPERIOR DE SAN MIGUEL EL GRANDE							
535	INSTITUTO TECNOLÓGICO SUPERIOR DE SAN MIGUEL EL GRANDE	15,987,518.00	209,115.60	16,196,633.60	13,967,268.23	13,967,268.23	11,883,548.58	2,229,365.37
	TOTAL CLAVE DE FINANCIAMIENTO:	15,987,518.00	209,115.60	16,196,633.60	13,967,268.23	13,967,268.23	11,883,548.58	2,229,365.37
BECBE0222	INSTITUTO TECNOLOGICO SUPERIOR DE TEPOSCOLULA							
536	INSTITUTO TECNOLÓGICO SUPERIOR DE TEPOSCOLULA	0.00	2,338,200.70	2,338,200.70	2,338,200.70	2,338,200.70	984,827.25	0.00
	TOTAL CLAVE DE FINANCIAMIENTO:	0.00	2,338,200.70	2,338,200.70	2,338,200.70	2,338,200.70	984,827.25	0.00
BECBE0223	INSTITUTO TECNOLOGICO SUPERIOR DE TEPOSCOLULA							
536	INSTITUTO TECNOLÓGICO SUPERIOR DE TEPOSCOLULA	16,164,495.00	17,274.20	16,181,769.20	14,784,600.16	14,784,600.16	8,648,233.11	1,397,169.04
	TOTAL CLAVE DE FINANCIAMIENTO:	16,164,495.00	17,274.20	16,181,769.20	14,784,600.16	14,784,600.16	8,648,233.11	1,397,169.04
BECBG0123	INSTITUTO DE CAPACITACION Y PRODUCTIVIDAD PARA EL TRABAJO DEL ESTADO DE OAXACA							
524	INSTITUTO DE CAPACITACIÓN Y PRODUCTIVIDAD PARA EL TRABAJO DEL ESTADO DE OAXACA	55,517,296.00	7,139,174.60	62,656,470.60	54,977,338.00	54,977,338.00	48,066,511.93	7,679,132.60
	TOTAL CLAVE DE FINANCIAMIENTO:	55,517,296.00	7,139,174.60	62,656,470.60	54,977,338.00	54,977,338.00	48,066,511.93	7,679,132.60
BECBR0122	PROGRAMA INTEGRAL DE FORTALECIMIENTO DE INSTITUTOS TECNOLOGICOS ITVO PROD FINANCIEROS							
532	INSTITUTO OAXAQUEÑO CONSTRUCTOR DE INFRAESTRUCTURA EDUCATIVA	0.00	3,146,205.68	3,146,205.68	2,357,896.03	2,357,896.03	1,414,737.61	788,309.65
	TOTAL CLAVE DE FINANCIAMIENTO:	0.00	3,146,205.68	3,146,205.68	2,357,896.03	2,357,896.03	1,414,737.61	788,309.65
BECBZ0122	CENTRO DE CAPACITACION MUSICAL Y DESARROLLO DE LA CULTURA MIXE (CECAM)							
508	COLEGIO SUPERIOR PARA LA EDUCACIÓN INTEGRAL INTERCULTURAL DE OAXACA	0.00	19,138.20	19,138.20	19,138.20	19,138.20	19,138.20	0.00

CUARTO INFORME TRIMESTRAL 2023
ESTADO ANALITICO DEL EJERCICIO DEL PRESUPUESTO DE EGRESOS
RESUMEN POR CVEFIN- UR (GENERAL)
DEL 1° DE ENERO AL 31 DE DICIEMBRE



Cve	Concepto	Aprobado 1	Ampliaciones / Reducciones 2	Modificado 3 = (1+2)	Devengado 4	Ejercido 5	Pagado 6	Subejercicio 7 = (3-4)
TOTAL CLAVE DE FINANCIAMIENTO:		0.00	19,138.20	19,138.20	19,138.20	19,138.20	19,138.20	0.00
BEBCZ0123	CENTRO DE CAPACITACION MUSICAL Y DESARROLLO DE LA CULTURA MIXE (CECAM)							
508	COLEGIO SUPERIOR PARA LA EDUCACIÓN INTEGRAL INTERCULTURAL DE OAXACA	3,136,633.00	425,769.60	3,562,402.60	2,890,091.81	2,890,091.81	2,890,091.81	672,310.79
TOTAL CLAVE DE FINANCIAMIENTO:		3,136,633.00	425,769.60	3,562,402.60	2,890,091.81	2,890,091.81	2,890,091.81	672,310.79
BEBCZ1022	PROGRAMA INTEGRAL DE FORTALECIMIENTO DE INSTITUTOS TECNOLOGICOS ITVO							
532	INSTITUTO OAXAQUEÑO CONSTRUCTOR DE INFRAESTRUCTURA EDUCATIVA	0.00	8,564,592.55	8,564,592.55	6,422,333.44	6,422,333.44	5,998,889.03	2,142,259.11
TOTAL CLAVE DE FINANCIAMIENTO:		0.00	8,564,592.55	8,564,592.55	6,422,333.44	6,422,333.44	5,998,889.03	2,142,259.11
BEBCA0122	AFASPE							
540	SERVICIOS DE SALUD DE OAXACA	0.00	1,173,048.43	1,173,048.43	586,692.16	586,692.16	586,692.16	586,356.27
TOTAL CLAVE DE FINANCIAMIENTO:		0.00	1,173,048.43	1,173,048.43	586,692.16	586,692.16	586,692.16	586,356.27
BECDDB0314	FDO DE PROT CONTRA GTS CATASTRÓFICOS CENTRO EST DE ONCOLOGIA Y RADIOTERAPIA DE OAX DE JUAREZ							
115	INVERSIÓN, PREVISIÓN Y PARIPASSU	0.00	1,614,369.19	1,614,369.19	0.00	0.00	0.00	1,614,369.19
TOTAL CLAVE DE FINANCIAMIENTO:		0.00	1,614,369.19	1,614,369.19	0.00	0.00	0.00	1,614,369.19
BECDG0122	FORTALECIMIENTO A LA ATENCIÓN MÉDICA							
540	SERVICIOS DE SALUD DE OAXACA	0.00	1,012,422.00	1,012,422.00	300,893.41	300,893.41	300,893.41	711,528.59
TOTAL CLAVE DE FINANCIAMIENTO:		0.00	1,012,422.00	1,012,422.00	300,893.41	300,893.41	300,893.41	711,528.59
BECDG0123	FORTALECIMIENTO A LA ATENCIÓN MÉDICA							
540	SERVICIOS DE SALUD DE OAXACA	0.00	33,993,228.05	33,993,228.05	22,300,523.00	22,300,523.00	21,733,131.89	11,692,705.05
TOTAL CLAVE DE FINANCIAMIENTO:		0.00	33,993,228.05	33,993,228.05	22,300,523.00	22,300,523.00	21,733,131.89	11,692,705.05
BECDH0120	INSABI PRESTACION GRATUITA DE SERVICIOS DE SALUD, MEDICAMENTOS Y DEMAS INSUMOS ASOCIADOS							
540	SERVICIOS DE SALUD DE OAXACA	0.00	117,544,612.84	117,544,612.84	0.00	0.00	0.00	117,544,612.84
TOTAL CLAVE DE FINANCIAMIENTO:		0.00	117,544,612.84	117,544,612.84	0.00	0.00	0.00	117,544,612.84
BECDH0122	INSABI PRESTACION GRATUITA DE SERVICIOS DE SALUD, MEDICAMENTOS Y DEMAS INSUMOS ASOCIADOS							
540	SERVICIOS DE SALUD DE OAXACA	0.00	255,748,332.86	255,748,332.86	252,684,814.98	252,684,814.98	252,684,814.98	3,063,517.88
TOTAL CLAVE DE FINANCIAMIENTO:		0.00	255,748,332.86	255,748,332.86	252,684,814.98	252,684,814.98	252,684,814.98	3,063,517.88
BECDH0123	INSABI PRESTACION GRATUITA DE SERVICIOS DE SALUD, MEDICAMENTOS Y DEMAS INSUMOS ASOCIADOS							
540	SERVICIOS DE SALUD DE OAXACA	2,568,306,464.00	64,742,743.18	2,633,049,207.18	2,538,715,043.03	2,538,715,043.03	2,288,017,713.31	94,334,164.15
TOTAL CLAVE DE FINANCIAMIENTO:		2,568,306,464.00	64,742,743.18	2,633,049,207.18	2,538,715,043.03	2,538,715,043.03	2,288,017,713.31	94,334,164.15
BECDH0222	INSABI PREST GRATUITA DE SERV DE SALUD, MED Y DEMÁS INSUMOS ASOC PRODUCTOS FINANCIEROS							
540	SERVICIOS DE SALUD DE OAXACA	0.00	10,810,292.56	10,810,292.56	10,810,093.97	10,810,093.97	10,810,093.97	198.59
TOTAL CLAVE DE FINANCIAMIENTO:		0.00	10,810,292.56	10,810,292.56	10,810,093.97	10,810,093.97	10,810,093.97	198.59
BECDH0223	INSABI PREST GRATUITA DE SERV DE SALUD, MED Y DEMÁS INSUMOS ASOC PRODUCTOS FINANCIEROS							
540	SERVICIOS DE SALUD DE OAXACA	0.00	9,988,347.55	9,988,347.55	0.00	0.00	0.00	9,988,347.55
TOTAL CLAVE DE FINANCIAMIENTO:		0.00	9,988,347.55	9,988,347.55	0.00	0.00	0.00	9,988,347.55
BECDZ0122	APOYO PARA LA OPERACION DE UNIDADES MEDICAS MOVILES							
540	SERVICIOS DE SALUD DE OAXACA	0.00	8,035,290.84	8,035,290.84	3,769,444.12	3,769,444.12	3,769,444.12	4,265,846.72
TOTAL CLAVE DE FINANCIAMIENTO:		0.00	8,035,290.84	8,035,290.84	3,769,444.12	3,769,444.12	3,769,444.12	4,265,846.72
BECDZ0223	MANTENIMIENTO Y CONSERVACION DE UNIDADES MEDICAS DEL PRIMER NIVEL E023							
540	SERVICIOS DE SALUD DE OAXACA	0.00	114,623,353.48	114,623,353.48	112,827,948.54	112,827,948.54	0.00	1,795,404.94
TOTAL CLAVE DE FINANCIAMIENTO:		0.00	114,623,353.48	114,623,353.48	112,827,948.54	112,827,948.54	0.00	1,795,404.94
BECDZ0523	ATENCION A LA SALUD DE PERSONAS SIN SEGURIDAD SOCIAL							
115	INVERSIÓN, PREVISIÓN Y PARIPASSU	0.00	114,935,507.14	114,935,507.14	0.00	0.00	0.00	114,935,507.14

CUARTO INFORME TRIMESTRAL 2023
ESTADO ANALITICO DEL EJERCICIO DEL PRESUPUESTO DE EGRESOS
RESUMEN POR CVEFIN- UR (GENERAL)
DEL 1° DE ENERO AL 31 DE DICIEMBRE



Cve	Concepto	Aprobado 1	Ampliaciones / Reducciones 2	Modificado 3 = (1+2)	Devengado 4	Ejercido 5	Pagado 6	Subejercicio 7 = (3-4)
TOTAL CLAVE DE FINANCIAMIENTO:		0.00	114,935,507.14	114,935,507.14	0.00	0.00	0.00	114,935,507.14
BECFL0122 FONDO PRODUCTORES DE HIDROCARBUROS								
106	SECRETARÍA DE INFRAESTRUCTURAS Y COMUNICACIONES	0.00	2,145,053.56	2,145,053.56	2,145,053.56	2,145,053.56	2,145,053.56	0.00
115	INVERSIÓN, PREVISIÓN Y PARIPASSU	0.00	15,397,387.80	15,397,387.80	0.00	0.00	0.00	15,397,387.80
501	CAMINOS BIENESTAR	0.00	14,819,276.09	14,819,276.09	14,819,276.09	14,819,276.09	14,819,276.09	0.00
901	MUNICIPIOS - PARTICIPACIONES Y APORTACIONES	0.00	1,163,139.00	1,163,139.00	1,163,139.00	1,163,139.00	1,163,139.00	0.00
TOTAL CLAVE DE FINANCIAMIENTO:		0.00	33,524,856.45	33,524,856.45	18,127,468.65	18,127,468.65	18,127,468.65	15,397,387.80
BECFL0123 FONDO PRODUCTORES DE HIDROCARBUROS								
115	INVERSIÓN, PREVISIÓN Y PARIPASSU	69,600,000.00	-25,531,620.35	44,068,379.65	0.00	0.00	0.00	44,068,379.65
901	MUNICIPIOS - PARTICIPACIONES Y APORTACIONES	0.00	13,318,901.27	13,318,901.27	13,318,901.27	13,318,901.27	13,318,901.27	0.00
TOTAL CLAVE DE FINANCIAMIENTO:		69,600,000.00	-12,212,719.08	57,387,280.92	13,318,901.27	13,318,901.27	13,318,901.27	44,068,379.65
BECFL0222 FONDO PRODUCTORES DE HIDROCARBUROS PRODUCTOS FINANCIEROS								
115	INVERSIÓN, PREVISIÓN Y PARIPASSU	0.00	102,230.42	102,230.42	0.00	0.00	0.00	102,230.42
TOTAL CLAVE DE FINANCIAMIENTO:		0.00	102,230.42	102,230.42	0.00	0.00	0.00	102,230.42
BEDAA0123 INTERESES GANADOS DE TITULOS, VALORES Y DEMAS INSTRUMENTOS FINANCIEROS								
115	INVERSIÓN, PREVISIÓN Y PARIPASSU	1.00	0.00	1.00	0.00	0.00	0.00	1.00
TOTAL CLAVE DE FINANCIAMIENTO:		1.00	0.00	1.00	0.00	0.00	0.00	1.00
TOTAL DEL GASTO:		92,229,479,717.00	9,958,811,421.16	102,188,291,138.16	94,790,166,477.82	94,789,928,719.57	92,780,081,791.50	7,398,124,660.34



GOBIERNO DEL ESTADO
DE OAXACA

9.4.- RELACIÓN DE CUENTAS BANCARIAS PRODUCTIVAS ESPECIFICAS EN DONDE SE DEPOSITARON LOS RECURSOS FEDERALES TRANSFERIDOS

En cumplimiento a las normas tanto federales como estatales que establecen que, “deberá existir una cuenta bancaria productiva específica por cada fondo de aportaciones federales, programas de subsidios y convenios de reasignación, a través de los cuales se ministren recursos federales, mismas que, se harán del conocimiento previo a la tesorería de la federación para el efecto de la radicación de los recursos y que para la presentación de la información financiera y la cuenta pública, los gobiernos de las entidades federativas, incluirán la relación de las cuentas productivas específicas, en las cuales se depositaron los recursos federales transferidos, por cualquier concepto, durante el ejercicio fiscal correspondiente”; la secretaría de finanzas a través de la tesorería de acuerdo a las atribuciones establecidas en su reglamento interno, tramita la apertura de las cuentas bancarias que sean solicitadas por las dependencias y entidades estatales y federales, para la recepción de estos recursos.

En este sentido, durante el periodo del 01 de enero al 31 de diciembre de 2023, se abrieron 145 cuentas bancarias, con las instituciones financieras BANAMEX S.A, BBVA MEXICO, S.A, SANTANDER S.A., BANORTE S.A., BANCO AZTECA, S.A., SCOTIABANK INVERLAT S.A Y HSBC, S.A., de acuerdo a lo siguiente:

N/P	PROGRAMA	NÚM DE CUENTA	BANCO	FECHA DE APERTURA	OBSERVACIONES
1	GOB EDO OAX SEFIN SUBSIDIO ORDINARIO UABJO 2023	01720124898538	BANCO AZTECA, S.A.	09.01.2023	
2	GOB EDO OAX SEFIN UNIVERSIDAD DEL MAR 2023	01720124899010	BANCO AZTECA, S.A.	09.01.2023	
3	GOB EDO OAX SEFIN UNIVERSIDAD TECNOLÓGICA DE LA MIXTECA 2023	119779124	BBVA MEXICO, S.A.	09.01.2023	
4	GOB EDO OAX SEFIN UNIVERSIDAD DEL ISTMO 2023	119779167	BBVA MEXICO, S.A.	09.01.2023	
5	GOB EDO OAX SEFIN UNIVERSIDAD DEL PAPALOAPAN 2023	119779175	BBVA MEXICO, S.A.	09.01.2023	
6	GOB EDO OAX SEFIN UNIVERSIDAD DE LA SIERRA SUR 2023	119779183	BBVA MEXICO, S.A.	09.01.2023	
7	GOB EDO OAX SEFIN UNIVERSIDAD DE LA CAÑADA 2023	119779213	BBVA MEXICO, S.A.	09.01.2023	
8	GOB EDO OAX SEFIN UNIVERSIDAD DE LA SIERRA JUÁREZ 2023	119779221	BBVA MEXICO, S.A.	09.01.2023	
9	GOB EDO OAX SEFIN INSTITUTO TECNOLÓGICO SUPERIOR DE SAN MIGUEL EL GRANDE 2023	25604676358	SCOTIABANK INVERLAT S.A.	09.01.2023	



GOBIERNO DEL ESTADO
DE OAXACA

N/P	PROGRAMA	NÚM DE CUENTA	BANCO	FECHA DE APERTURA	OBSERVACIONES
10	GOB EDO OAX SEFIN INSTITUTO TECNOLÓGICO SUPERIOR DE TEPOSCOLULA 2023	65509619525	SANTANDER, S.A	09.01.2023	
11	GOB EDO OAX SEFIN SUBSIDIO UNIVERSIDADES TECNOLOGICAS U006 2023	4068245448	HSBC, S.A.	09.01.2023	
12	GOB EDO OAX SEFIN SUBSIDIO UNIVERSIDAD POLITÉCNICA U006 2023	1214510772	BANORTE, S.A.	09.01.2023	
13	PROGRAMA EDUCACIÓN PARA ADULTOS (INEA) 2023	65509634764	SANTANDER, S.A	18.01.2023	
14	PROGRAMA PARA EL ADELANTO, BIENESTAR E IGUALDAD DE LAS MUJERES 2023	65509634824	SANTANDER, S.A	18.01.2023	
15	GOB EDO OAX SEFIN FONDO PRODUCTORES DE HIDROCARBUROS 2023	65509638979	SANTANDER, S.A	19.01.2023	
16	GOB EDO OAX SEFIN PROGRAMA PARA EL DESARROLLO PROFESIONAL DOCENTE 2023	01214698148	BANORTE, S.A.	19.01.2023	
17	GOB EDO OAX SEFIN PROGRAMA NACIONAL DE INGLÉS 2023	01214698139	BANORTE, S.A.	19.01.2023	
18	GOB EDO OAX SEFIN PROGRAMA FORTALECIMIENTO DE LOS SERVICIOS DE EDUCACIÓN ESPECIAL 2023	65509655699	SANTANDER, S.A	30.01.2023	
19	GOB EDO OAX SEFIN PROGRAMA EXPANSIÓN DE LA EDUCACIÓN INICIAL 2023	65509655762	SANTANDER, S.A	30.01.2023	
20	GOB EDO OAX SEFIN PROGRAMA DE REGISTRO E IDENTIFICACIÓN DE POBLACIÓN: FORTALECIMIENTO DEL REGISTRO CIVIL 2023	65509672130	SANTANDER, S.A	08.02.2023	
21	GOB EDO OAX SEFIN AVGM/OAX/AC01/SM/129	04068924273	HSBC, S.A.	13.02.2023	
22	GOB EDO OAX SEFIN AVGM/OAX/AC04/FGE/054	04068924307	HSBC, S.A.	13.02.2023	
23	GOB EDO OAX SEFIN FORTALECIMIENTO PARA LA ATENCION DE NIÑAS, NIÑOS Y ADOLESCENTES MIGRANTES ACOMPAÑADOS EN EL DIF OAXACA 2023	65509692471	SANTANDER, S.A	17.02.2023	
24	PROGRAMA S300 FORTALECIMIENTO A LA EXCELENCIA EDUCATIVA 2023	4068924406	HSBC, S.A.	21.02.2023	
25	INSABI PRESTACIÓN GRATUITA DE SERVICIOS DE SALUD, MEDICAMENTOS Y DEMÁS INSUMOS ASOCIADOS 2023.	65509700328	SANTANDER, S.A	22.02.2023	
26	PROGRAMA E025 PREVENCIÓN Y ATENCIÓN CONTRA LAS ADICCIONES 2023	65509700453	SANTANDER, S.A	22.02.2023	CUENTA CANCELADA EN EL MES DE ABRIL A SOLICITUD DE LA FEDERACION, TODAVEZ QUE PRESENTO INCONSISTENCIAS AL REALIZAR EL REGISTRO EN LOS SISTEMAS DE LA S.H.C.P.
27	GOB EDO OAX SEFIN PROGRAMA DE APOYO PARA REFUGIOS ESPECIALIZADOS PARA MUJERES	70167294861	BANAMEX, S.A.	23.02.2023	



GOBIERNO DEL ESTADO
DE OAXACA

N/P	PROGRAMA	NÚM DE CUENTA	BANCO	FECHA DE APERTURA	OBSERVACIONES
	VÍCTIMAS DE VIOLENCIA DE GÉNERO, SUS HIJAS E HIJOS (PROYECTO DE REFUGIO) PARA EL EJERCICIO FISCAL 2023				
28	GOB EDO OAX SEFIN PROGRAMA DE APOYO PARA REFUGIOS ESPECIALIZADOS PARA MUJERES VÍCTIMAS DE VIOLENCIA DE GÉNERO, SUS HIJAS E HIJOS (PROYECTO DE CENTRO EXTERNO DE ATENCIÓN), PARA EL EJERCICIO FISCAL 2023	70168881590	BANAMEX, S.A.	23.02.2023	
29	GOB EDO OAX SEFIN FONDO PARA EL BIENESTAR Y EL AVANCE DE LAS MUJERES (FOBAM) 2023	70168988484	BANAMEX, S.A.	23.02.2023	
30	GOB EDO OAX SEFIN RECONSTRUCCIÓN DEL TEMPLO SANTO TOMÁS TAMAZULAPAN, OAXACA 2023.	120082589	BBVA MEXICO, S.A.	02.03.2023	
31	GOB EDO OAX SEFIN RECONSTRUCCIÓN DEL TEMPLO DE SAN JOSE GUELATOVA DE DIAZ, ZIMATLAN DE ALVAREZ, OAXACA 2023.	120082600	BBVA MEXICO, S.A.	02.03.2023	
32	GOB EDO OAX SEFIN RECONSTRUCCIÓN DEL TEMPLO DE SAN PEDRO, DEL BARRIO DE SAN PEDRO, HEROICA CIUDAD DE TLAXIACO, OAXACA 2023.	120082619	BBVA MEXICO, S.A.	02.03.2023	
33	GOB EDO OAX SEFIN RECONSTRUCCIÓN DE LA HIDROELÉCTRICA SAN AGUSTÍN ETLA, OAXACA 2023.	120082651	BBVA MEXICO, S.A.	02.03.2023	
34	GOB EDO OAX SEFIN RECONSTRUCCIÓN DEL PALACIO MUNICIPAL DE SANTA CATARINA YOSONOTU, OAXACA 2023.	120082686	BBVA MEXICO, S.A.	02.03.2023	
35	GOB EDO OAX SEFIN RECONSTRUCCIÓN DEL ANTIGUO ACUEDUCTO DE MIAHUATLÁN DE PORFIRIO DÍAZ, OAXACA 2023.	120082708	BBVA MEXICO, S.A.	02.03.2023	
36	GOB EDO OAX SEFIN PAIMEF 2023	01720146385073	BANCO AZTECA, S.A.	03.03.2023	
37	GOB EDO OAX SEFIN SUBSIDIO COMISIÓN NACIONAL DE BÚSQUEDA DE PERSONAS 2023- RECURSOS FEDERALES	01720146386780	BANCO AZTECA, S.A.	03.03.2023	
38	GOB EDO OAX SEFIN SUBSIDIO COMISIÓN NACIONAL DE BÚSQUEDA DE PERSONAS 2023- RECURSOS ESTATALES	1218631648	BANORTE, S.A.	03.03.2023	
39	GOB EDO OAX SEFIN PROGRAMA PRESUPUESTARIO S200 FORTALECIMIENTO A LA ATENCIÓN MÉDICA 2023	1218631657	BANORTE, S.A.	03.03.2023	
40	GOB EDO OAX SEFIN PROGRAMA PARA EL DESARROLLO PROFESIONAL DOCENTE, PARA EL TIPO SUPERIOR S247 (PRODEP UNCA 2023)	25604764192	SCOTIABANK INVERLAT S.A.	21.03.2023	
41	GOB EDO OAX SEFIN PROGRAMA PARA EL DESARROLLO PROFESIONAL DOCENTE, PARA EL TIPO SUPERIOR S247 (PRODEP UNISTMO 2023)	25604764190	SCOTIABANK INVERLAT S.A.	21.03.2023	



GOBIERNO DEL ESTADO
DE OAXACA

N/P	PROGRAMA	NÚM DE CUENTA	BANCO	FECHA DE APERTURA	OBSERVACIONES
42	GOB EDO OAX SEFIN PROGRAMA PARA EL DESARROLLO PROFESIONAL DOCENTE, PARA EL TIPO SUPERIOR S247 (PRODEP UNPA 2023)	00120168564	BBVA MEXICO, S.A.	21.03.2023	
43	GOB EDO OAX SEFIN PROGRAMA PARA EL DESARROLLO PROFESIONAL DOCENTE, PARA EL TIPO SUPERIOR S247 (PRODEP UNSIS 2023)	00120168637	BBVA MEXICO, S.A.	21.03.2023	
44	GOB EDO OAX SEFIN ASISTENCIA TÉCNICA PARA REFORZAR LA CALIDAD EN LOS ACABADOS DE LAS PIEZAS QUE ELABORAN LAS PERSONAS ARTESANAS DE SAN JUAN COTZOCÓN, OAXACA 2023	70170032584	BANAMEX, S.A.	21.03.2023	
45	GOB EDO OAX SEFIN PROGRAMA DE AGUA POTABLE, DRENAJE Y TRATAMIENTO (PROAGUA) 2023	65509749200	SANTANDER, S.A	22.03.2022	
46	GOB EDO OAX SEFIN PROGRAMA PARA EL DESARROLLO PROFESIONAL DOCENTE, PARA EL TIPO SUPERIOR S247 (PRODEP UMAR 2023)	65509748421	SANTANDER, S.A	22.03.2023	
47	GOB EDO OAX SEFIN PROGRAMA PARA EL DESARROLLO PROFESIONAL DOCENTE, PARA EL TIPO SUPERIOR S247 (PRODEP UTM 2023)	65509748847	SANTANDER, S.A	22.03.2023	
48	GOB EDO OAX SEFIN ARMONIZACIÓN CONTABLE 2023	65509767216	SANTANDER, S.A	04.04.2023	
49	GOB EDO OAX SEFIN SUBSIDIO FEDERAL EXTRAORDINARIO NO REGULARIZABLE 2023 UABJO	04068924919	HSBC, S.A.	17.04.2023	
50	GOB EDO OAX SEFIN FORTALECIMIENTO PARA LA ATENCIÓN DE NNA MIGRANTES ACOMPAÑADOS EN SAN PEDRO TAPANATEPEC 2023	65509784777	SANTANDER, S.A	17.04.2023	
51	GOB EDO OAX SEFIN FONDO DE ESTABILIZACIÓN DE LOS INGRESOS DE LAS ENTIDADES FEDERATIVAS 2023 (FEIEF)	25604802927	SCOTIABANK INVERLAT S.A.	24.04.2023	
52	GOB EDO OAX SEFIN PROGRAMA E025 PREVENCIÓN Y ATENCIÓN CONTRA LAS ADICCIONES 2023	65509806527	SANTANDER, S.A	27.04.2023	CUENTA APERTURADA DERIVADO DE LA CANCELACION DE LA CUENTA BANCARIA ESPECIFICA APERTURADA EN EL MES DE FEBRERO 2023, A SOLICITUD DE LA FEDERACION.
53	GOB EDO OAX SEFIN PROGRAMA DE MODERNIZACIÓN DE LOS REGISTROS PÚBLICOS DE LA PROPIEDAD Y CATASTROS 2023	04068135912	HSBC, S.A.	27.04.2023	
54	GOB EDO OAX SEFIN RECONSTRUCCIÓN DE LA ESTACIÓN MOGOÑE, SAN JUAN GUICHICOVI, JUCHITÁN, OAXACA. (2A. ETAPA) 2023	25604808850	SCOTIABANK INVERLAT S.A.	27.04.2023	
55	GOB EDO OAX SEFIN RECONSTRUCCIÓN DE LA BIBLIOTECA PÚBLICA MUNICIPAL MIXTEQUILLA, SANTA MARIA	25604808661	SCOTIABANK INVERLAT S.A.	27.04.2023	



GOBIERNO DEL ESTADO
DE OAXACA

N/P	PROGRAMA	NÚM DE CUENTA	BANCO	FECHA DE APERTURA	OBSERVACIONES
	MIXTEQUILLA, TEHUANTEPEC, OAXACA (2A. ETAPA) 2023				
56	GOB EDO OAX SEFIN RECONSTRUCCIÓN DEL TEMPLO DE SAN MIGUEL ARCANGEL, VILLA TALEA DE CASTRO, VILLA ALTA OAXACA 2023	25604808685	SCOTIABANK INVERLAT S.A.	27.04.2023	
57	GOB EDO OAX SEFIN RECONSTRUCCIÓN DEL TEMPLO DE SAN MARTÍN OBISPO, SAN MARTÍN TOXPALAN, TEOTITLÁN, OAXACA (2A. ETAPA) 2023	25604808695	SCOTIABANK INVERLAT S.A.	27.04.2023	
58	GOB EDO OAX SEFIN RECONSTRUCCIÓN DEL PALACIO ANTIGUO, SANTO DOMINGO CHIHUITAN, OAXACA (2A. ETAPA) 2023	25604808707	SCOTIABANK INVERLAT S.A.	27.04.2023	
59	GOB EDO OAX SEFIN RECONSTRUCCIÓN DEL MONTE DE PIEDAD, SANTO DOMINGO TEHUANTEPEC, TEHUANTEPEC, OAXACA (2A. ETAPA) 2023	25604808715	SCOTIABANK INVERLAT S.A.	27.04.2023	
60	GOB EDO OAX SEFIN RECONSTRUCCIÓN DEL TEMPLO DE SANTA MARIA DEL MAR, SANTA MARIA DEL MAR, HEROICA CIUDAD DE JUCHITÁN DE ZARAGOZA, OAXACA (2A. ETAPA) 2023	25604808728	SCOTIABANK INVERLAT S.A.	27.04.2023	
61	GOB EDO OAX SEFIN RECONSTRUCCIÓN DEL TEMPLO DE SAN JUAN BAUTISTA, SAN JUAN CACAHUATEPEC, JAMILTEPEC OAXACA (2A. ETAPA) 2023	25604808733	SCOTIABANK INVERLAT S.A.	27.04.2023	
62	GOB EDO OAX SEFIN PROGRAMA DE EXPANSIÓN DE LA EDUCACIÓN MEDIA SUPERIOR Y SUPERIOR (U079) UNISTMO 2023	25604808752	SCOTIABANK INVERLAT S.A.	27.04.2023	
63	GOB EDO OAX SEFIN FONDO PARA EL FORTALECIMIENTO DE LAS INSTITUCIONES DE SEGURIDAD PÚBLICA (FOFISP) 2023	04069101558	HSBC, S.A.	27.04.2023	
64	GOB EDO OAX SEFIN PROGRAMA DE MODERNIZACIÓN DE LOS REGISTROS PÚBLICOS DE LA PROPIEDAD Y LOS CATASTROS IFREO 2023	04068924976	HSBC, S.A.	03.05.2023	
65	GOB EDO OAX SEFIN DISCERNIENDO LA IMPORTANCIA DE LA INTERACCION PARASPORINAS-MEMBRANA CELULAR PARA SU ACTIVIDAD CITOTOXICA EN LA CELULA DE ORIGEN CANCEROSO CONACYT UNPA 2023	65509816784	SANTANDER, S.A	04.05.2023	
66	GOB EDO OAX SEFIN MANTENIMIENTO Y CONSERVACIÓN DE UNIDADES MÉDICAS DEL PRIMER NIVEL E023-2023	65509825220	SANTANDER, S.A	09.05.2023	
67	GOB EDO OAX SEFIN APOYO A INSTITUCIONES ESTATALES DE CULTURA 2023	25604820706	SCOTIABANK INVERLAT S.A.	11.05.2023	
68	GOB EDO OAX SEFIN ORGANIZACIÓN Y FORTALECIMIENTO DE UNIDADES DE RIEGO 2023	00120425370	BBVA MEXICO, S.A.	18.05.2023	
69	GOB EDO OAX SEFIN REHABILITACIÓN, TECNIFICACIÓN Y EQUIPAMIENTO DE UNIDADES DE RIEGO 2023	00120425311	BBVA MEXICO, S.A.	18.05.2023	



GOBIERNO DEL ESTADO
DE OAXACA

N/P	PROGRAMA	NÚM DE CUENTA	BANCO	FECHA DE APERTURA	OBSERVACIONES
70	GOB EDO OAX SEFIN PACMYC 2023	04069335644	HSBC, S.A.	01.06.2023	
71	GOB EDO OAX SEFIN PROGRAMA S247 PRODEP UTVCO 2023	25604852020	SCOTIABANK INVERLAT S.A.	06.06.2023	
72	GOB EDO OAX SEFIN REASIGNACIÓN DE RECURSOS PRESUPUESTARIOS FEDERALES INAH -INPAC 2023	65509883597	SANTANDER, S.A	12.06.2023	
73	GOB EDO OAX SEFIN RECONSTRUCCIÓN DE LA CAPILLA DE SAN PEDRO, SAN PEDRO LA REFORMA, VILLA DE ZAACHILA, OAXACA 2023	65509882847	SANTANDER, S.A	12.06.2023	
74	GOB EDO OAX SEFIN RECONSTRUCCIÓN DEL TEMPLO DE LA VIRGEN DE LA NATIVIDAD, CHALCATONGO DE HIDALGO, OAXACA 2023	65509884652	SANTANDER, S.A	12.06.2023	
75	GOB EDO OAX SEFIN RECONSTRUCCIÓN DEL TEMPLO DE SAN PABLO APÓSTOL, SAN PABLO GUILÁ, SANTIAGO MATATLÁN, OAXACA 2023	65509884592	SANTANDER, S.A	12.06.2023	
76	GOB EDO OAX SEFIN RECONSTRUCCIÓN DEL TEMPLO DE SANTA MARÍA MAGDALENA CAÑADALTEPEC, VILLA DE CHILAPA DE DÍAZ, OAXACA. (2A ETAPA) 2023	65509884498	SANTANDER, S.A	12.06.2023	
77	GOB EDO OAX SEFIN RECONSTRUCCIÓN DE LA PINTURA MURAL DEL CORO DEL TEMPLO DE SAN MIGUEL ARCÁNGEL, TLALIXTAC DE CABRERA, OAXACA 2023	65509884422	SANTANDER, S.A	12.06.2023	
78	GOB EDO OAX SEFIN RECONSTRUCCIÓN DEL TEMPLO DE SAN PEDRO APÓSTOL, TEOCOCUILCO DE MARCOS PÉREZ, OAXACA 2023	65509884359	SANTANDER, S.A	12.06.2023	
79	GOB EDO OAX SEFIN RECONSTRUCCIÓN DEL TEMPLO DE GUADALUPE, YETLA DE JUÁREZ, SANTO DOMINGO TONALÁ, OAXACA 2023	65509884254	SANTANDER, S.A	12.06.2023	
80	GOB EDO OAX SEFIN RECONSTRUCCIÓN DEL TEMPLO DE SANTA TERESITA, SAN JUAN REYES, SANTO DOMINGO TONALÁ, OAXACA 2023	65509884163	SANTANDER, S.A	12.06.2023	
81	GOB EDO OAX SEFIN RECONSTRUCCIÓN DEL TEMPLO DE SAN JUAN EVANGELISTA, SAN JUAN REYES, SANTO DOMINGO TONALÁ, OAXACA 2023	65509884055	SANTANDER, S.A	12.06.2023	
82	GOB EDO OAX SEFIN RECONSTRUCCIÓN DEL OBISPADO DE LA DIÓCESIS DE SANTO DOMINGO TEHUANTEPEC, OAXACA 2023	65509884041	SANTANDER, S.A	12.06.2023	
83	GOB EDO OAX SEFIN RECONSTRUCCIÓN DEL TEMPLO DE SANTO DOMINGO DE GUZMÁN, SANTO DOMINGO CHIHUITÁN, OAXACA 2023	65509884024	SANTANDER, S.A	12.06.2023	
84	GOB EDO OAX SEFIN RECONSTRUCCIÓN DEL TEMPLO DE SANTIAGO MATATLÁN, OAXACA 2023	65509884010	SANTANDER, S.A	12.06.2023	
85	GOB EDO OAX SEFIN RECONSTRUCCIÓN DEL MUSEO COMUNITARIO, SANTA	65509884007	SANTANDER, S.A	12.06.2023	



GOBIERNO DEL ESTADO
DE OAXACA

N/P	PROGRAMA	NÚM DE CUENTA	BANCO	FECHA DE APERTURA	OBSERVACIONES
	MARÍA ATZOMPA, OAXACA. (2A. ETAPA) 2023				
86	GOB EDO OAX SEFIN RECONSTRUCCIÓN DEL RETABLO DE SAN FRANCISCO DE ASÍS, SAN FRANCISCO YATEE, SAN IDELFONSO VILLA ALTA, OAXACA 2023	65509883978	SANTANDER, S.A	12.06.2023	
87	GOB EDO OAX SEFIN RECONSTRUCCIÓN DEL TEMPLO DE SANTIAGO APÓSTOL, SANTIAGO LACHIVÍA, SAN CARLOS YAUTEPEC, OAXACA 2023	65509883887	SANTANDER, S.A	12.06.2023	
88	GOB EDO OAX SEFIN RECONSTRUCCIÓN DEL TEMPLO DE LA TRINIDAD HUAXTEPEC, SANTIAGO CHAZUMBA, OAXACA 2023	65509883720	SANTANDER, S.A	12.06.2023	
89	GOB EDO OAX SEFIN RECONSTRUCCIÓN DEL TEMPLO DE SAN ANDRÉS HUAYAPAM, OAXACA 2023	65509883703	SANTANDER, S.A	12.06.2023	
90	GOB EDO OAX SEFIN RECONSTRUCCIÓN DE LA PRIMARIA GREGORIO TORRES QUINTERO, OAXACA DE JUÁREZ, OAXACA 2023	65509883660	SANTANDER, S.A	12.06.2023	
91	GOB EDO OAX SEFIN RECONSTRUCCIÓN DEL PALACIO MUNICIPAL DE OAXACA DE JUÁREZ, OAXACA 2023	65509883367	SANTANDER, S.A	12.06.2023	
92	GOB EDO OAX SEFIN RECONSTRUCCIÓN DE LA CATEDRAL METROPOLITANA, OAXACA DE JUÁREZ, OAXACA 2023	65509883322	SANTANDER, S.A	12.06.2023	
93	GOB EDO OAX SEFIN RECONSTRUCCIÓN DEL TEMPLO DE SAN PEDRO, COXCALTEPEC CÁNTAROS, NOCHIXTLÁN, OAXACA 2023	65509883259	SANTANDER, S.A	12.06.2023	
94	GOB EDO OAX SEFIN RECONSTRUCCIÓN DEL TEMPLO DE SAN MATEO, CAPULÁLPAM DE MÉNDEZ, OAXACA 2023	65509883171	SANTANDER, S.A	12.06.2023	
95	GOB EDO OAX SEFIN RECONSTRUCCIÓN DE LA EX FÁBRICA DE HILADOS Y TEJIDOS LA SOLEDAD VISTA HERMOSA, SAN AGUSTÍN ETLA, OAXACA. (2A. ETAPA) 2023	65509883094	SANTANDER, S.A	12.06.2023	
96	GOB EDO OAX SEFIN RECONSTRUCCIÓN DE LA PARROQUIA DE SAN JERÓNIMO, CIUDAD IXTEPEC, OAXACA 2023	65509883032	SANTANDER, S.A	12.06.2023	
97	GOB EDO OAX SEFIN RECONSTRUCCIÓN DE LA PARROQUIA DE ASUNCIÓN DE MARÍA, ASUNCIÓN IXTALTEPEC, OAXACA 2023	65509882969	SANTANDER, S.A	12.06.2023	
98	GOB EDO OAX SEFIN RECONSTRUCCIÓN DEL TEMPLO DE SAN MIGUEL, EJUTLA, OAXACA 2023	65509882910	SANTANDER, S.A	12.06.2023	
99	GOB EDO OAX SEFIN RECONSTRUCCIÓN DE LA CAPILLA DE SAN PEDRO, SAN PEDRO LA REFORMA, VILLA DE ZAACHILA, OAXACA 2023	65509748847	SANTANDER, S.A	12.06.2023	
100	GOB EDO OAX SEFIN RECONSTRUCCIÓN DE LA PARROQUIA DE SAN AGUSTÍN AMATENGO, OAXACA 2023	65509882739	SANTANDER, S.A	12.06.2023	



GOBIERNO DEL ESTADO
DE OAXACA

N/P	PROGRAMA	NÚM DE CUENTA	BANCO	FECHA DE APERTURA	OBSERVACIONES
101	GOBIERNO DEL ESTADO DE OAXACA PROGRAMA DE ATENCION A PERSONAS CON DISCAPACIDAD 2023, PROYECTO EQUIPAMIENTO PARA EL TALLER DE ARMADO Y ENSAMBLADO DE SILLAS DE RUEDAS Y LA UNIDAD MÓVIL "DON MECÁNICO" DEL SEDIF DEL ESTADO DE OAXACA.	04069335768	HSBC, S.A.	15.06.2023	
102	GOB EDO OAX SEFIN USO DE FUENTES PROTEICAS NO CONVENCIONALES BASADOS EN INSECTOS Y APLICACIÓN DE ULTRASONIDO PARA EL REEMPLAZO DE LA HARINA DE PESCADO PARA EL DESARROLLO DE ALIMENTOS ACUÍCOLAS CONAHCYT 2023	00120606162	BBVA MEXICO, S.A.	23.06.2023	
103	GOB EDO OAX SEFIN ESTIMACIÓN DE LA MASA, EL RADIO Y LA POSICIÓN DE PLANETAS EN FORMACIÓN EMBEBIDOS EN DISCOS PROTOPLANETARIOS EN TRANSICIÓN CONAHCYT 2023	00120606154	BBVA MEXICO, S.A.	23.06.2023	
104	GOB EDO OAX SEFIN MUNICIPIO DE SANTA MARÍA YOSOYÚA PAICE 2023	00120605964	BBVA MEXICO, S.A.	23.06.2023	
105	GOB EDO OAX SEFIN MUNICIPIO DE SAN JUAN QUIAHUJE PAICE 2023	04069335784	HSBC, S.A.	23.06.2023	
106	GOB EDO OAX SEFIN MUNICIPIO DE SANTA LUCIA OCOTLAN PAICE 2023	04069335792	HSBC, S.A.	23.06.2023	
107	GOB EDO OAX SEFIN SANAS 2023	65509931145	SANTANDER, S.A	10.07.2023	
108	GOB EDO OAX SEFIN COFEPRIS 2023	65509931219	SANTANDER, S.A	10.07.2023	
109	GOB EDO OAX SEFIN RAZONAMIENTO NEURONAL DE DOMINIO ABIERTO PARA LA RECONSTRUCCIÓN E INFERENCIA DE CONOCIMIENTO: UNA APLICACIÓN EN ENFERMEDADES RESPIRATORIAS CONAHCYT UTM 2023	04069335958	HSBC, S.A.	21.07.2023	
110	GOB EDO OAX SEFIN CENTRO DE LAS ARTES DE SAN AGUSTÍN PREMIOS CASA ZAPOTECO 2023	01231557831	BANORTE, S.A.	07.08.2023	
111	GOB EDO OAX SEFIN PROGRAMA DE MEJORAMIENTO URBANO (PMU) 2023	25604942564	SCOTIABANK INVERLAT S.A.	18.08.2023	
112	GOB EDO OAX SEFIN E001 ATENCION A LA SALUD DE PERSONAS SIN SEGURIDAD SOCIAL 2023	25604956205	SCOTIABANK INVERLAT S.A.	29.08.2023	
113	GOB EDO OAX SEFIN PROGRAMA PARA LA ATENCION DE PLANTELES PUBLICOS DE EDUCACION MEDIA SUPERIOR CON ESTUDIANTES CON DISCAPACIDAD 2023	00121601873	BBVA MEXICO, S.A.	24.10.2023	
114	GOB EDO OAX SEFIN REHABILITACIÓN DEL CENTRO MEXICANO DE LA TORTUGA MAZUNTE 2023	00121680277	BBVA MEXICO, S.A.	09.11.2023	
115		25605061556	SCOTIABANK INVERLAT S.A.	10.11.2023	CUENTA APERTURADA DERIVADO DE LA CANCELACION DE LA CUENTA BANCARIA ESPECIFICA APERTURADA EN EL



GOBIERNO DEL ESTADO
DE OAXACA

N/P	PROGRAMA	NÚM DE CUENTA	BANCO	FECHA DE APERTURA	OBSERVACIONES
	GOB EDO OAX SEFIN E001 ATENCIÓN A LA SALUD DE PERSONAS SIN SEGURIDAD SOCIAL 2023				MES DE AGOSTO 2023, A SOLICITUD DE LA FEDERACION.
116	GOB EDO OAX SEFIN PROGRAMA PARA EL BIENESTAR DE LAS PERSONAS EN EMERGENCIA SOCIAL O NATURAL PARA EL MUNICIPIO DE SANTA MARÍA QUIEGOLANI 2023	04069744530	HSBC, S.A.	11.11.2023	
117	GOB EDO OAX SEFIN PROGRAMA PARA EL BIENESTAR DE LAS PERSONAS EN EMERGENCIA SOCIAL O NATURAL PARA EL MUNICIPIO DE SAN MATEO RÍO HONDO 2023	04069744522	HSBC, S.A.	11.11.2023	
118	GOB EDO OAX SEFIN COLEGIO DE BACHILLERES DEL ESTADO DE OAXACA 2024	00121730398	BBVA MEXICO, S.A.	21.11.2023	
119	GOB EDO OAX SEFIN COLEGIO DE ESTUDIOS CIENTÍFICOS Y TECNOLÓGICOS DEL ESTADO DE OAXACA 2024	00121730363	BBVA MEXICO, S.A.	21.11.2023	
120	GOB EDO OAX SEFIN TELEBACHILLERATO COMUNITARIO DEL ESTADO DE OAXACA 2024	01247145510	BANORTE, S.A.	22.11.2023	
121	GOB EDO OAX SEFIN COLEGIO SUPERIOR PARA LA EDUCACIÓN INTEGRAL INTERCULTURAL DE OAXACA 2024	01247145480	BANORTE, S.A.	22.11.2023	
122	GOB EDO OAX SEFIN INSTITUTO DE CAPACITACIÓN Y PRODUCTIVIDAD PARA EL TRABAJO DEL ESTADO DE OAXACA 2024	01247145499	BANORTE, S.A.	22.11.2023	
123	GOB EDO OAX SEFIN CENTRO DE CAPACITACIÓN MUSICAL Y DESARROLLO DE LA CULTURA MIXE (CECAM) 2024	01247145501	BANORTE, S.A.	22.11.2023	
124	GOB EDO OAX SEFIN FONDO DE APORTACIONES PARA LA NÓMINA EDUCATIVA Y GASTO OPERATIVO (FONE) GASTO DE OPERACIÓN 2024	65510197577	SANTANDER, S.A	05.12.2023	
125	GOB EDO OAX SEFIN UNIVERSIDAD DE LA SIERRA JUAREZ 2024	00122102684	BBVA MEXICO, S.A.	05.12.2023	
126	GOB EDO OAX SEFIN UNIVERSIDAD DE LA SIERRA SUR 2024	00122102617	BBVA MEXICO, S.A.	05.12.2023	
127	GOB EDO OAX SEFIN UNIVERSIDAD DEL ISTMO 2024	00122102471	BBVA MEXICO, S.A.	05.12.2023	
128	GOB EDO OAX SEFIN UNIVERSIDAD DE LA CAÑADA 2024	01252462136	BANORTE, S.A.	05.12.2023	
129	GOB EDO OAX SEFIN UNIVERSIDAD DEL PAPALOAPAN 2024	01252462127	BANORTE, S.A.	05.12.2023	
130	GOB EDO OAX SEFIN UNIVERSIDAD TECNOLÓGICA DE LA MIXTECA 2024	01252462118	BANORTE, S.A.	05.12.2023	
131	GOB EDO OAX SEFIN FONDO DE APORTACIONES MÚLTIPLES PARA LA ASISTENCIA SOCIAL (FAM AS) 2024	01252462109	BANORTE, S.A.	05.12.2023	
132	GOB EDO OAX SEFIN FONDO DE APORTACIONES MÚLTIPLES PARA LA	01252462097	BANORTE, S.A.	05.12.2023	



GOBIERNO DEL ESTADO
DE OAXACA

N/P	PROGRAMA	NÚM DE CUENTA	BANCO	FECHA DE APERTURA	OBSERVACIONES
	INFRAESTRUCTURA EN EDUCACIÓN MEDIA SUPERIOR (FAM IEMS) 2024				
133	GOB EDO OAX SEFIN FONDO DE APORTACIONES PARA EL FORTALECIMIENTO DE LAS ENTIDADES FEDERATIVAS (FAFEF) 2024	01252462088	BANORTE, S.A.	05.12.2023	
134	GOB EDO OAX SEFIN FONDO DE APORTACIONES PARA LOS SERVICIOS DE SALUD (FASSA) 2024	01250887137	BANORTE, S.A.	05.12.2023	
135	GOB EDO OAX SEFIN FONDO DE APORTACIONES PARA LA INFRAESTRUCTURA SOCIAL PARA LAS ENTIDADES (FAIS FISE) 2024	01250887128	BANORTE, S.A.	05.12.2023	
136	GOB EDO OAX SEFIN FONDO DE APORTACIONES PARA EL FORTALECIMIENTO DE LOS MUNICIPIOS Y DE LAS DEMARCACIONES TERRITORIALES DEL DISTRITO FEDERAL (FORTAMUN-DF) 2024	01250887119	BANORTE, S.A.	05.12.2023	
137	GOB EDO OAX SEFIN FONDO DE APORTACIONES MÚLTIPLES INFRAESTRUCTURA EDUCATIVA BÁSICA (FAM-IEB) 2024	25605088905	SCOTIABANK INVERLAT S.A.	05.12.2023	
138	GOB EDO OAX SEFIN FONDO DE APORTACIONES MÚLTIPLES INFRAESTRUCTURA EDUCATIVA SUPERIOR (FAM-IES) 2024	25605088808	SCOTIABANK INVERLAT S.A.	05.12.2023	
139	GOB EDO OAX SEFIN UNIVERSIDAD DEL MAR 2024	01720157770387	BANCO AZTECA, S.A.	05.12.2023	
140	GOB EDO OAX SEFIN SUBSIDIO ORDINARIO UABJO 2024	01720157770163	BANCO AZTECA, S.A.	05.12.2023	
141	GOB EDO OAX SEFIN FONDO DE APORTACIONES PARA LA EDUCACIÓN TECNOLÓGICA Y DE ADULTOS (FAETA-INEA) 2024	01720157769928	BANCO AZTECA, S.A.	05.12.2023	
142	GOB EDO OAX SEFIN FONDO DE APORTACIONES PARA LA INFRAESTRUCTURA SOCIAL MUNICIPAL Y DE LAS DEMARCACIONES TERRITORIALES DEL DISTRITO FEDERAL (FISMDF) 2024	01720157769399	BANCO AZTECA, S.A.	05.12.2023	
143	GOB EDO OAX SEFIN FONDO DE APORTACIONES PARA LA SEGURIDAD PÚBLICA DE LOS ESTADOS Y DEL DISTRITO FEDERAL (FASP) 2024	70170557512	BANAMEX, S.A.	2023-12-06	
144	GOB EDO OAX SEFIN U080 "APOYO A CENTROS Y ORGANIZACIONES DE EDUCACIÓN" 300 MDP 2023	04069483394	HSBC, S.A.	2023-12-27	
145	GOB EDO OAX SEFIN SANAS 2024	04069336519	HSBC, S.A.	2023-12-14	

CUARTO INFORME TRIMESTRAL 2023
ESTADO ANALITICO DEL EJERCICIO DEL PRESUPUESTO DE EGRESOS
RESUMEN POR GRAN FUENTE-U.R.-CAPITULO (AEA-ESTATAL)
DEL 1º DE ENERO AL 31 DE DICIEMBRE



FINANZAS
 SECRETARÍA DE FINANZAS

Concepto	Aprobado periodo	Modificado periodo	Comprometido periodo	Devengado periodo	Ejercido periodo	Por Devengar	Por ejercer
A ESTATAL	21,880,556,958.78	22,299,390,254.33	21,648,857,969.75	21,475,721,739.02	21,475,494,042.77	823,668,515.31	823,896,211.56
101 GUBERNATURA	243,099,410.01	222,827,641.92	222,827,641.92	222,827,641.92	222,827,641.92	0.00	0.00
1 SERVICIOS PERSONALES	203,174,940.07	183,194,071.19	183,194,071.19	183,194,071.19	183,194,071.19	0.00	0.00
2 MATERIALES Y SUMINISTROS	11,312,070.06	10,698,226.45	10,698,226.45	10,698,226.45	10,698,226.45	0.00	0.00
3 SERVICIOS GENERALES	16,741,799.88	17,440,953.35	17,440,953.35	17,440,953.35	17,440,953.35	0.00	0.00
4 TRANSFERENCIAS, ASIGNACIONES, SUBSIDIOS Y OTRAS AYUDAS	11,870,600.00	11,173,216.95	11,173,216.95	11,173,216.95	11,173,216.95	0.00	0.00
5 BIENES MUEBLES, INMUEBLES E INTANGIBLES	0.00	321,173.98	321,173.98	321,173.98	321,173.98	0.00	0.00
102 SECRETARÍA DE GOBIERNO	448,297,403.72	481,190,853.81	481,190,473.19	481,190,473.19	481,190,473.19	380.62	380.62
1 SERVICIOS PERSONALES	374,364,765.72	345,003,739.52	345,003,739.52	345,003,739.52	345,003,739.52	0.00	0.00
2 MATERIALES Y SUMINISTROS	5,433,531.56	7,758,275.78	7,757,895.16	7,757,895.16	7,757,895.16	380.62	380.62
3 SERVICIOS GENERALES	18,448,905.44	35,630,091.51	35,630,091.51	35,630,091.51	35,630,091.51	0.00	0.00
4 TRANSFERENCIAS, ASIGNACIONES, SUBSIDIOS Y OTRAS AYUDAS	50,050,201.00	83,798,747.00	83,798,747.00	83,798,747.00	83,798,747.00	0.00	0.00
5 BIENES MUEBLES, INMUEBLES E INTANGIBLES	0.00	0.00	0.00	0.00	0.00	0.00	0.00
6 INVERSIÓN PÚBLICA	0.00	9,000,000.00	9,000,000.00	9,000,000.00	9,000,000.00	0.00	0.00
104 SECRETARÍA DE SEGURIDAD Y PROTECCIÓN CIUDADANA	1,947,438,778.60	1,947,330,863.16	1,947,330,863.16	1,947,330,863.15	1,947,330,863.15	0.01	0.01
1 SERVICIOS PERSONALES	1,590,980,439.39	1,533,257,541.98	1,533,257,541.98	1,533,257,541.98	1,533,257,541.98	0.00	0.00
2 MATERIALES Y SUMINISTROS	193,992,799.51	250,487,841.74	250,487,841.74	250,487,841.74	250,487,841.74	0.00	0.00
3 SERVICIOS GENERALES	125,109,513.66	128,780,278.26	128,780,278.26	128,780,278.25	128,780,278.25	0.01	0.01
4 TRANSFERENCIAS, ASIGNACIONES, SUBSIDIOS Y OTRAS AYUDAS	36,786,630.88	33,866,804.36	33,866,804.36	33,866,804.36	33,866,804.36	0.00	0.00
5 BIENES MUEBLES, INMUEBLES E INTANGIBLES	569,395.16	938,396.82	938,396.82	938,396.82	938,396.82	0.00	0.00
106 SECRETARÍA DE INFRAESTRUCTURAS Y COMUNICACIONES	351,014,492.44	451,336,353.52	451,336,353.52	428,655,580.17	428,655,580.17	22,680,773.35	22,680,773.35
1 SERVICIOS PERSONALES	299,137,979.53	322,976,699.84	322,976,699.84	322,976,699.84	322,976,699.84	0.00	0.00
2 MATERIALES Y SUMINISTROS	8,692,197.79	11,589,509.22	11,589,509.22	11,589,509.22	11,589,509.22	0.00	0.00
3 SERVICIOS GENERALES	16,867,055.12	24,212,814.87	24,212,814.87	24,212,814.87	24,212,814.87	0.00	0.00
4 TRANSFERENCIAS, ASIGNACIONES, SUBSIDIOS Y OTRAS AYUDAS	26,317,260.00	26,649,759.50	26,649,759.50	26,649,759.50	26,649,759.50	0.00	0.00
6 INVERSIÓN PÚBLICA	0.00	65,907,570.09	65,907,570.09	43,226,796.74	43,226,796.74	22,680,773.35	22,680,773.35
108 SECRETARÍA DEL TRABAJO	0.00	35,808,875.53	35,808,875.53	35,808,875.53	35,808,875.53	0.00	0.00
1 SERVICIOS PERSONALES	0.00	22,447,619.39	22,447,619.39	22,447,619.39	22,447,619.39	0.00	0.00
2 MATERIALES Y SUMINISTROS	0.00	5,449,199.88	5,449,199.88	5,449,199.88	5,449,199.88	0.00	0.00
3 SERVICIOS GENERALES	0.00	6,592,802.86	6,592,802.86	6,592,802.86	6,592,802.86	0.00	0.00
4 TRANSFERENCIAS, ASIGNACIONES, SUBSIDIOS Y OTRAS AYUDAS	0.00	1,319,253.40	1,319,253.40	1,319,253.40	1,319,253.40	0.00	0.00
109 SECRETARÍA DE MOVILIDAD	238,095,484.99	293,084,860.01	293,084,860.01	293,084,860.01	293,084,860.01	0.00	0.00
1 SERVICIOS PERSONALES	153,310,067.57	172,500,202.16	172,500,202.16	172,500,202.16	172,500,202.16	0.00	0.00
2 MATERIALES Y SUMINISTROS	53,190,035.39	76,896,622.26	76,896,622.26	76,896,622.26	76,896,622.26	0.00	0.00
3 SERVICIOS GENERALES	17,903,694.03	29,596,539.29	29,596,539.29	29,596,539.29	29,596,539.29	0.00	0.00
4 TRANSFERENCIAS, ASIGNACIONES, SUBSIDIOS Y OTRAS AYUDAS	13,691,688.00	13,913,123.10	13,913,123.10	13,913,123.10	13,913,123.10	0.00	0.00
5 BIENES MUEBLES, INMUEBLES E INTANGIBLES	0.00	178,373.20	178,373.20	178,373.20	178,373.20	0.00	0.00
110 SECRETARÍA DE LAS CULTURAS Y ARTES	244,123,420.64	268,212,324.43	268,212,324.43	268,212,324.43	268,212,324.43	0.00	0.00
1 SERVICIOS PERSONALES	191,313,718.19	206,465,002.32	206,465,002.32	206,465,002.32	206,465,002.32	0.00	0.00
2 MATERIALES Y SUMINISTROS	2,657,655.45	3,715,882.27	3,715,882.27	3,715,882.27	3,715,882.27	0.00	0.00
3 SERVICIOS GENERALES	18,331,331.00	17,705,046.84	17,705,046.84	17,705,046.84	17,705,046.84	0.00	0.00
4 TRANSFERENCIAS, ASIGNACIONES, SUBSIDIOS Y OTRAS AYUDAS	15,820,716.00	15,920,303.30	15,920,303.30	15,920,303.30	15,920,303.30	0.00	0.00
5 BIENES MUEBLES, INMUEBLES E INTANGIBLES	0.00	51,356.84	51,356.84	51,356.84	51,356.84	0.00	0.00
6 INVERSIÓN PÚBLICA	16,000,000.00	24,354,732.86	24,354,732.86	24,354,732.86	24,354,732.86	0.00	0.00
111 SECRETARÍA DE BIENESTAR, TEQUIO E INCLUSIÓN	104,583,711.74	371,000,303.22	371,000,303.22	371,000,303.22	371,000,303.22	0.00	0.00
1 SERVICIOS PERSONALES	89,363,260.02	109,200,396.92	109,200,396.92	109,200,396.92	109,200,396.92	0.00	0.00
2 MATERIALES Y SUMINISTROS	2,549,372.67	7,301,536.36	7,301,536.36	7,301,536.36	7,301,536.36	0.00	0.00
3 SERVICIOS GENERALES	6,485,056.67	7,920,601.45	7,920,601.45	7,920,601.45	7,920,601.45	0.00	0.00
4 TRANSFERENCIAS, ASIGNACIONES, SUBSIDIOS Y OTRAS AYUDAS	6,186,022.38	245,716,949.15	245,716,949.15	245,716,949.15	245,716,949.15	0.00	0.00
5 BIENES MUEBLES, INMUEBLES E INTANGIBLES	0.00	860,819.34	860,819.34	860,819.34	860,819.34	0.00	0.00

CUARTO INFORME TRIMESTRAL 2023
ESTADO ANALITICO DEL EJERCICIO DEL PRESUPUESTO DE EGRESOS
RESUMEN POR GRAN FUENTE-U.R.-CAPITULO (AEA-ESTATAL)
DEL 1º DE ENERO AL 31 DE DICIEMBRE



FINANZAS
 SECRETARÍA DE FINANZAS

Concepto	Aprobado periodo	Modificado periodo	Comprometido periodo	Devengado periodo	Ejercido periodo	Por Devengar	Por ejercer
A ESTATAL	21,880,556,958.78	22,299,390,254.33	21,648,857,969.75	21,475,721,739.02	21,475,494,042.77	823,668,515.31	823,896,211.56
112 SECRETARÍA DE INTERCULTURALIDAD, PUEBLOS Y COMUNIDADES INDIGENAS Y AFROMEXICANAS	47,069,960.93	71,403,057.78	71,403,057.78	71,403,057.78	71,403,057.78	0.00	0.00
1 SERVICIOS PERSONALES	34,643,430.90	35,744,622.98	35,744,622.98	35,744,622.98	35,744,622.98	0.00	0.00
2 MATERIALES Y SUMINISTROS	3,234,067.00	3,953,675.51	3,953,675.51	3,953,675.51	3,953,675.51	0.00	0.00
3 SERVICIOS GENERALES	6,746,549.00	4,246,120.55	4,246,120.55	4,246,120.55	4,246,120.55	0.00	0.00
4 TRANSFERENCIAS, ASIGNACIONES, SUBSIDIOS Y OTRAS AYUDAS	2,445,914.03	2,732,891.06	2,732,891.06	2,732,891.06	2,732,891.06	0.00	0.00
5 BIENES MUEBLES, INMUEBLES E INTANGIBLES	0.00	430,262.88	430,262.88	430,262.88	430,262.88	0.00	0.00
6 INVERSIÓN PÚBLICA	0.00	24,295,484.80	24,295,484.80	24,295,484.80	24,295,484.80	0.00	0.00
113 SECRETARÍA DE FOMENTO AGROALIMENTARIO Y DESARROLLO RURAL	375,839,853.19	789,509,387.25	789,509,387.25	789,480,099.03	789,480,099.03	29,288.22	29,288.22
1 SERVICIOS PERSONALES	326,839,496.39	350,559,658.24	350,559,658.24	350,559,658.24	350,559,658.24	0.00	0.00
2 MATERIALES Y SUMINISTROS	7,795,203.15	326,938,038.55	326,938,038.55	326,938,038.55	326,938,038.55	0.00	0.00
3 SERVICIOS GENERALES	12,018,705.65	10,360,445.81	10,360,445.81	10,331,157.59	10,331,157.59	29,288.22	29,288.22
4 TRANSFERENCIAS, ASIGNACIONES, SUBSIDIOS Y OTRAS AYUDAS	29,186,448.00	29,607,994.65	29,607,994.65	29,607,994.65	29,607,994.65	0.00	0.00
6 INVERSIÓN PÚBLICA	0.00	72,043,250.00	72,043,250.00	72,043,250.00	72,043,250.00	0.00	0.00
114 SECRETARÍA DE FINANZAS	760,909,817.89	913,498,295.85	913,498,295.85	868,939,266.71	868,939,266.71	44,559,029.14	44,559,029.14
1 SERVICIOS PERSONALES	693,608,396.35	760,821,292.19	760,821,292.19	759,562,098.26	759,562,098.26	1,259,193.93	1,259,193.93
2 MATERIALES Y SUMINISTROS	0.00	17,332,315.99	17,332,315.99	3,443,700.26	3,443,700.26	13,888,615.73	13,888,615.73
3 SERVICIOS GENERALES	18,881,793.54	82,208,062.55	82,208,062.55	52,830,400.72	52,830,400.72	29,377,661.83	29,377,661.83
4 TRANSFERENCIAS, ASIGNACIONES, SUBSIDIOS Y OTRAS AYUDAS	48,419,628.00	49,397,840.60	49,397,840.60	49,397,840.60	49,397,840.60	0.00	0.00
5 BIENES MUEBLES, INMUEBLES E INTANGIBLES	0.00	3,738,784.52	3,738,784.52	3,705,226.87	3,705,226.87	33,557.65	33,557.65
115 INVERSIÓN, PREVISIÓN Y PARIPASSU	3,809,238,596.02	646,703,291.64	0.00	0.00	0.00	646,703,291.64	646,703,291.64
1 SERVICIOS PERSONALES	0.00	0.00	0.00	0.00	0.00	0.00	0.00
2 MATERIALES Y SUMINISTROS	3,000,000.00	3,000,000.00	0.00	0.00	0.00	3,000,000.00	3,000,000.00
3 SERVICIOS GENERALES	58,000,000.00	0.00	0.00	0.00	0.00	0.00	0.00
4 TRANSFERENCIAS, ASIGNACIONES, SUBSIDIOS Y OTRAS AYUDAS	3,252,912,621.74	519,858,303.80	0.00	0.00	0.00	519,858,303.80	519,858,303.80
6 INVERSIÓN PÚBLICA	495,325,974.28	123,844,987.84	0.00	0.00	0.00	123,844,987.84	123,844,987.84
116 SECRETARÍA DE FINANZAS-NORMATIVA	232,158,879.53	668,414,270.53	668,414,270.53	668,414,270.53	668,414,270.53	0.00	0.00
3 SERVICIOS GENERALES	11,241,853.58	326,932,442.01	326,932,442.01	326,932,442.01	326,932,442.01	0.00	0.00
4 TRANSFERENCIAS, ASIGNACIONES, SUBSIDIOS Y OTRAS AYUDAS	81,696,616.99	36,727,773.30	36,727,773.30	36,727,773.30	36,727,773.30	0.00	0.00
9 DEUDA PÚBLICA	139,220,408.96	304,754,055.22	304,754,055.22	304,754,055.22	304,754,055.22	0.00	0.00
117 SECRETARÍA DE ADMINISTRACIÓN	1,282,560,968.11	1,366,013,054.20	1,366,013,054.20	1,366,013,054.20	1,366,013,054.20	0.00	0.00
1 SERVICIOS PERSONALES	975,207,103.48	963,421,117.36	963,421,117.36	963,421,117.36	963,421,117.36	0.00	0.00
2 MATERIALES Y SUMINISTROS	28,916,953.63	31,360,097.49	31,360,097.49	31,360,097.49	31,360,097.49	0.00	0.00
3 SERVICIOS GENERALES	212,782,274.07	309,224,848.58	309,224,848.58	309,224,848.58	309,224,848.58	0.00	0.00
4 TRANSFERENCIAS, ASIGNACIONES, SUBSIDIOS Y OTRAS AYUDAS	65,654,636.93	61,135,811.90	61,135,811.90	61,135,811.90	61,135,811.90	0.00	0.00
5 BIENES MUEBLES, INMUEBLES E INTANGIBLES	0.00	871,178.87	871,178.87	871,178.87	871,178.87	0.00	0.00
6 INVERSIÓN PÚBLICA	0.00	0.00	0.00	0.00	0.00	0.00	0.00
118 SECRETARÍA DE ADMINISTRACIÓN-DIRECCIÓN DE RECURSOS HUMANOS	698,890,541.83	422,716,055.89	422,716,055.89	422,716,055.89	422,716,055.89	0.00	0.00
1 SERVICIOS PERSONALES	508,684,968.20	233,666,968.50	233,666,968.50	233,666,968.50	233,666,968.50	0.00	0.00
3 SERVICIOS GENERALES	60,255,621.00	59,125,204.43	59,125,204.43	59,125,204.43	59,125,204.43	0.00	0.00
4 TRANSFERENCIAS, ASIGNACIONES, SUBSIDIOS Y OTRAS AYUDAS	129,949,952.63	129,923,882.96	129,923,882.96	129,923,882.96	129,923,882.96	0.00	0.00
119 SECRETARÍA DE HONESTIDAD, TRANSPARENCIA Y FUNCIÓN PÚBLICA	152,526,402.02	199,387,129.03	199,387,129.03	199,387,129.03	199,387,129.03	0.00	0.00
1 SERVICIOS PERSONALES	134,647,937.63	152,238,558.87	152,238,558.87	152,238,558.87	152,238,558.87	0.00	0.00
2 MATERIALES Y SUMINISTROS	2,083,094.67	2,652,990.95	2,652,990.95	2,652,990.95	2,652,990.95	0.00	0.00
3 SERVICIOS GENERALES	5,501,935.94	27,563,551.37	27,563,551.37	27,563,551.37	27,563,551.37	0.00	0.00
4 TRANSFERENCIAS, ASIGNACIONES, SUBSIDIOS Y OTRAS AYUDAS	10,293,433.78	10,748,677.35	10,748,677.35	10,748,677.35	10,748,677.35	0.00	0.00
5 BIENES MUEBLES, INMUEBLES E INTANGIBLES	0.00	6,183,350.49	6,183,350.49	6,183,350.49	6,183,350.49	0.00	0.00

CUARTO INFORME TRIMESTRAL 2023
ESTADO ANALITICO DEL EJERCICIO DEL PRESUPUESTO DE EGRESOS
RESUMEN POR GRAN FUENTE-U.R.-CAPITULO (AEA-ESTATAL)
DEL 1º DE ENERO AL 31 DE DICIEMBRE



FINANZAS
 SECRETARÍA DE FINANZAS

Concepto	Aprobado periodo	Modificado periodo	Comprometido periodo	Devengado periodo	Ejercido periodo	Por Devengar	Por ejercer
A ESTATAL	21,880,556,958.78	22,299,390,254.33	21,648,857,969.75	21,475,721,739.02	21,475,494,042.77	823,668,515.31	823,896,211.56
120 JEFATURA DE GABINETE	0.00	41,391,134.10	41,391,134.10	41,391,134.10	41,391,134.10	0.00	0.00
1 SERVICIOS PERSONALES	0.00	27,773,116.57	27,773,116.57	27,773,116.57	27,773,116.57	0.00	0.00
2 MATERIALES Y SUMINISTROS	0.00	1,611,980.99	1,611,980.99	1,611,980.99	1,611,980.99	0.00	0.00
3 SERVICIOS GENERALES	0.00	10,399,614.19	10,399,614.19	10,399,614.19	10,399,614.19	0.00	0.00
4 TRANSFERENCIAS, ASIGNACIONES, SUBSIDIOS Y OTRAS AYUDAS	0.00	1,606,422.35	1,606,422.35	1,606,422.35	1,606,422.35	0.00	0.00
5 BIENES MUEBLES, INMUEBLES E INTANGIBLES	0.00	0.00	0.00	0.00	0.00	0.00	0.00
121 CONSEJERÍA JURÍDICA Y ASISTENCIA LEGAL DEL ESTADO	486,609,275.52	564,321,336.46	564,317,729.54	564,317,729.54	564,317,729.54	3,606.92	3,606.92
1 SERVICIOS PERSONALES	423,118,420.49	483,674,685.59	483,674,685.59	483,674,685.59	483,674,685.59	0.00	0.00
2 MATERIALES Y SUMINISTROS	6,236,524.57	11,981,621.56	11,980,758.01	11,980,758.01	11,980,758.01	863.55	863.55
3 SERVICIOS GENERALES	21,449,921.69	27,009,756.92	27,007,420.75	27,007,420.75	27,007,420.75	2,336.17	2,336.17
4 TRANSFERENCIAS, ASIGNACIONES, SUBSIDIOS Y OTRAS AYUDAS	35,804,408.77	40,459,261.70	40,459,261.70	40,459,261.70	40,459,261.70	0.00	0.00
5 BIENES MUEBLES, INMUEBLES E INTANGIBLES	0.00	1,196,010.69	1,195,603.49	1,195,603.49	1,195,603.49	407.20	407.20
122 COORDINACIÓN GENERAL DE EDUCACIÓN MEDIA SUPERIOR Y SUPERIOR, CIENCIA Y TECNOLOGÍA	43,336,493.10	48,419,640.22	48,419,640.22	48,419,640.22	48,419,640.22	0.00	0.00
1 SERVICIOS PERSONALES	35,903,022.26	38,788,816.01	38,788,816.01	38,788,816.01	38,788,816.01	0.00	0.00
2 MATERIALES Y SUMINISTROS	810,837.00	1,848,534.97	1,848,534.97	1,848,534.97	1,848,534.97	0.00	0.00
3 SERVICIOS GENERALES	4,487,335.84	5,234,240.09	5,234,240.09	5,234,240.09	5,234,240.09	0.00	0.00
4 TRANSFERENCIAS, ASIGNACIONES, SUBSIDIOS Y OTRAS AYUDAS	2,135,298.00	2,436,549.95	2,436,549.95	2,436,549.95	2,436,549.95	0.00	0.00
5 BIENES MUEBLES, INMUEBLES E INTANGIBLES	0.00	111,499.20	111,499.20	111,499.20	111,499.20	0.00	0.00
124 COORDINACIÓN DE COMUNICACIÓN SOCIAL	275,453,617.52	284,135,657.89	284,135,657.89	284,135,657.87	284,135,657.87	0.02	0.02
1 SERVICIOS PERSONALES	43,662,594.57	49,030,186.49	49,030,186.49	49,030,186.49	49,030,186.49	0.00	0.00
2 MATERIALES Y SUMINISTROS	1,944,933.30	2,208,022.45	2,208,022.45	2,208,022.44	2,208,022.44	0.01	0.01
3 SERVICIOS GENERALES	226,303,661.65	222,520,954.76	222,520,954.76	222,520,954.75	222,520,954.75	0.01	0.01
4 TRANSFERENCIAS, ASIGNACIONES, SUBSIDIOS Y OTRAS AYUDAS	3,467,028.00	3,693,994.70	3,693,994.70	3,693,994.70	3,693,994.70	0.00	0.00
5 BIENES MUEBLES, INMUEBLES E INTANGIBLES	0.00	0.00	0.00	0.00	0.00	0.00	0.00
6 INVERSIÓN PÚBLICA	75,400.00	6,682,499.49	6,682,499.49	6,682,499.49	6,682,499.49	0.00	0.00
125 COORDINACIÓN PARA LA ATENCIÓN DE LOS DERECHOS HUMANOS	7,947,354.77	12,855,803.43	12,855,803.43	12,855,803.43	12,855,803.43	0.00	0.00
1 SERVICIOS PERSONALES	6,016,902.80	6,715,434.89	6,715,434.89	6,715,434.89	6,715,434.89	0.00	0.00
2 MATERIALES Y SUMINISTROS	102,824.80	180,868.28	180,868.28	180,868.28	180,868.28	0.00	0.00
3 SERVICIOS GENERALES	1,530,819.17	1,180,266.52	1,180,266.52	1,180,266.52	1,180,266.52	0.00	0.00
4 TRANSFERENCIAS, ASIGNACIONES, SUBSIDIOS Y OTRAS AYUDAS	296,808.00	4,750,815.74	4,750,815.74	4,750,815.74	4,750,815.74	0.00	0.00
5 BIENES MUEBLES, INMUEBLES E INTANGIBLES	0.00	28,418.00	28,418.00	28,418.00	28,418.00	0.00	0.00
126 INSTITUTO DE PLANEACIÓN PARA EL BIENESTAR	171,946,269.13	177,974,967.86	177,974,967.86	177,974,967.86	177,974,967.86	0.00	0.00
1 SERVICIOS PERSONALES	145,985,186.52	152,989,419.00	152,989,419.00	152,989,419.00	152,989,419.00	0.00	0.00
2 MATERIALES Y SUMINISTROS	2,991,765.18	4,729,209.43	4,729,209.43	4,729,209.43	4,729,209.43	0.00	0.00
3 SERVICIOS GENERALES	11,317,917.43	7,993,789.78	7,993,789.78	7,993,789.78	7,993,789.78	0.00	0.00
4 TRANSFERENCIAS, ASIGNACIONES, SUBSIDIOS Y OTRAS AYUDAS	11,651,400.00	11,607,767.70	11,607,767.70	11,607,767.70	11,607,767.70	0.00	0.00
5 BIENES MUEBLES, INMUEBLES E INTANGIBLES	0.00	654,781.95	654,781.95	654,781.95	654,781.95	0.00	0.00
127 SECRETARIADO EJECUTIVO DEL SISTEMA ESTATAL DE SEGURIDAD PÚBLICA	34,283,249.53	192,684,120.45	192,607,642.35	192,607,642.31	192,607,642.31	76,478.14	76,478.14
1 SERVICIOS PERSONALES	29,549,253.53	58,639,703.78	58,601,832.95	58,601,832.95	58,601,832.95	37,870.83	37,870.83
2 MATERIALES Y SUMINISTROS	198,990.08	13,139,024.70	13,136,695.50	13,136,695.50	13,136,695.50	2,329.20	2,329.20
3 SERVICIOS GENERALES	2,845,570.92	79,453,557.06	79,422,894.11	79,422,894.08	79,422,894.08	30,662.98	30,662.98
4 TRANSFERENCIAS, ASIGNACIONES, SUBSIDIOS Y OTRAS AYUDAS	1,689,435.00	3,195,367.10	3,195,350.22	3,195,350.22	3,195,350.22	16.88	16.88
5 BIENES MUEBLES, INMUEBLES E INTANGIBLES	0.00	38,256,467.81	38,250,869.57	38,250,869.56	38,250,869.56	5,598.25	5,598.25
128 SECRETARÍA DE DESARROLLO ECONÓMICO	241,408,637.71	318,571,300.62	318,571,300.62	318,571,300.62	318,571,300.62	0.00	0.00
1 SERVICIOS PERSONALES	209,600,309.36	222,556,959.14	222,556,959.14	222,556,959.14	222,556,959.14	0.00	0.00
2 MATERIALES Y SUMINISTROS	3,289,644.02	4,494,463.58	4,494,463.58	4,494,463.58	4,494,463.58	0.00	0.00
3 SERVICIOS GENERALES	12,360,150.34	22,304,316.54	22,304,316.54	22,304,316.54	22,304,316.54	0.00	0.00

CUARTO INFORME TRIMESTRAL 2023
ESTADO ANALITICO DEL EJERCICIO DEL PRESUPUESTO DE EGRESOS
RESUMEN POR GRAN FUENTE-U.R.-CAPITULO (AEA-ESTATAL)
DEL 1º DE ENERO AL 31 DE DICIEMBRE



FINANZAS
 SECRETARÍA DE FINANZAS

Concepto	Aprobado periodo	Modificado periodo	Comprometido periodo	Devengado periodo	Ejercido periodo	Por Devengar	Por ejercer
A ESTATAL	21,880,556,958.78	22,299,390,254.33	21,648,857,969.75	21,475,721,739.02	21,475,494,042.77	823,668,515.31	823,896,211.56
128 SECRETARÍA DE DESARROLLO ECONÓMICO	241,408,637.71	318,571,300.62	318,571,300.62	318,571,300.62	318,571,300.62	0.00	0.00
4 TRANSFERENCIAS, ASIGNACIONES, SUBSIDIOS Y OTRAS AYUDAS	16,158,533.99	19,180,719.35	19,180,719.35	19,180,719.35	19,180,719.35	0.00	0.00
5 BIENES MUEBLES, INMUEBLES E INTANGIBLES	0.00	34,842.01	34,842.01	34,842.01	34,842.01	0.00	0.00
6 INVERSIÓN PÚBLICA	0.00	50,000,000.00	50,000,000.00	50,000,000.00	50,000,000.00	0.00	0.00
129 SECRETARÍA DE TURISMO	128,382,475.07	159,249,815.05	159,249,815.05	159,249,815.05	159,249,815.05	0.00	0.00
1 SERVICIOS PERSONALES	108,552,449.92	123,128,805.34	123,128,805.34	123,128,805.34	123,128,805.34	0.00	0.00
2 MATERIALES Y SUMINISTROS	2,010,968.04	2,611,234.27	2,611,234.27	2,611,234.27	2,611,234.27	0.00	0.00
3 SERVICIOS GENERALES	8,395,757.11	21,168,564.88	21,168,564.88	21,168,564.88	21,168,564.88	0.00	0.00
4 TRANSFERENCIAS, ASIGNACIONES, SUBSIDIOS Y OTRAS AYUDAS	9,423,300.00	9,943,127.45	9,943,127.45	9,943,127.45	9,943,127.45	0.00	0.00
5 BIENES MUEBLES, INMUEBLES E INTANGIBLES	0.00	2,039,883.11	2,039,883.11	2,039,883.11	2,039,883.11	0.00	0.00
6 INVERSIÓN PÚBLICA	0.00	358,200.00	358,200.00	358,200.00	358,200.00	0.00	0.00
130 SECRETARÍA DE LAS MUJERES	31,167,723.88	49,996,362.75	49,091,112.75	48,356,777.18	48,356,777.18	1,639,585.57	1,639,585.57
1 SERVICIOS PERSONALES	19,395,190.22	21,332,822.37	21,332,822.37	21,332,822.37	21,332,822.37	0.00	0.00
2 MATERIALES Y SUMINISTROS	1,463,735.52	2,388,174.85	2,388,174.85	2,292,668.93	2,292,668.93	95,505.92	95,505.92
3 SERVICIOS GENERALES	9,186,930.14	20,037,756.52	19,132,506.52	18,643,676.87	18,643,676.87	1,394,079.65	1,394,079.65
4 TRANSFERENCIAS, ASIGNACIONES, SUBSIDIOS Y OTRAS AYUDAS	1,121,868.00	1,175,528.35	1,175,528.35	1,175,528.35	1,175,528.35	0.00	0.00
5 BIENES MUEBLES, INMUEBLES E INTANGIBLES	0.00	181,579.00	181,579.00	31,579.00	31,579.00	150,000.00	150,000.00
6 INVERSIÓN PÚBLICA	0.00	4,880,501.66	4,880,501.66	4,880,501.66	4,880,501.66	0.00	0.00
131 SECRETARÍA DE MEDIO AMBIENTE, BIODIVERSIDAD, ENERGÍAS Y SOSTENIBILIDAD	48,167,807.38	50,107,962.14	50,107,962.14	50,107,962.14	50,107,962.14	0.00	0.00
1 SERVICIOS PERSONALES	38,414,322.38	41,013,403.94	41,013,403.94	41,013,403.94	41,013,403.94	0.00	0.00
2 MATERIALES Y SUMINISTROS	2,425,828.80	2,220,240.04	2,220,240.04	2,220,240.04	2,220,240.04	0.00	0.00
3 SERVICIOS GENERALES	4,532,721.20	4,127,353.56	4,127,353.56	4,127,353.56	4,127,353.56	0.00	0.00
4 TRANSFERENCIAS, ASIGNACIONES, SUBSIDIOS Y OTRAS AYUDAS	2,794,935.00	2,746,964.60	2,746,964.60	2,746,964.60	2,746,964.60	0.00	0.00
5 BIENES MUEBLES, INMUEBLES E INTANGIBLES	0.00	0.00	0.00	0.00	0.00	0.00	0.00
133 SECRETARÍA DE EDUCACIÓN PÚBLICA	0.00	22,802,335.29	22,802,335.29	20,302,335.29	20,302,335.29	2,500,000.00	2,500,000.00
1 SERVICIOS PERSONALES	0.00	10,867,077.85	10,867,077.85	10,867,077.85	10,867,077.85	0.00	0.00
2 MATERIALES Y SUMINISTROS	0.00	943,449.60	943,449.60	943,449.60	943,449.60	0.00	0.00
3 SERVICIOS GENERALES	0.00	5,651,528.21	5,651,528.21	5,651,528.21	5,651,528.21	0.00	0.00
4 TRANSFERENCIAS, ASIGNACIONES, SUBSIDIOS Y OTRAS AYUDAS	0.00	516,621.95	516,621.95	516,621.95	516,621.95	0.00	0.00
5 BIENES MUEBLES, INMUEBLES E INTANGIBLES	0.00	4,823,657.68	4,823,657.68	2,323,657.68	2,323,657.68	2,500,000.00	2,500,000.00
201 CONGRESO DEL ESTADO	463,599,151.96	721,823,974.86	721,823,974.86	721,823,974.86	721,823,974.86	0.00	0.00
4 TRANSFERENCIAS, ASIGNACIONES, SUBSIDIOS Y OTRAS AYUDAS	463,599,151.96	717,495,772.66	717,495,772.66	717,495,772.66	717,495,772.66	0.00	0.00
5 BIENES MUEBLES, INMUEBLES E INTANGIBLES	0.00	4,328,202.20	4,328,202.20	4,328,202.20	4,328,202.20	0.00	0.00
202 AUDITORÍA SUPERIOR DE FISCALIZACIÓN DEL ESTADO DE OAXACA	115,210,313.69	115,388,927.70	115,388,927.70	115,388,927.70	115,388,927.70	0.00	0.00
4 TRANSFERENCIAS, ASIGNACIONES, SUBSIDIOS Y OTRAS AYUDAS	115,210,313.69	115,388,927.70	115,388,927.70	115,388,927.70	115,388,927.70	0.00	0.00
5 BIENES MUEBLES, INMUEBLES E INTANGIBLES	0.00	0.00	0.00	0.00	0.00	0.00	0.00
301 TRIBUNAL SUPERIOR DE JUSTICIA	238,491,465.37	244,492,284.85	244,467,634.44	244,467,634.44	244,467,634.44	24,650.41	24,650.41
4 TRANSFERENCIAS, ASIGNACIONES, SUBSIDIOS Y OTRAS AYUDAS	238,491,465.37	244,306,803.72	244,282,153.31	244,282,153.31	244,282,153.31	24,650.41	24,650.41
5 BIENES MUEBLES, INMUEBLES E INTANGIBLES	0.00	185,481.13	185,481.13	185,481.13	185,481.13	0.00	0.00
302 CONSEJO DE LA JUDICATURA	869,321,393.01	892,697,669.14	892,669,842.36	892,669,842.36	892,669,842.36	27,826.78	27,826.78
4 TRANSFERENCIAS, ASIGNACIONES, SUBSIDIOS Y OTRAS AYUDAS	869,321,393.01	878,496,431.79	878,468,605.01	878,468,605.01	878,468,605.01	27,826.78	27,826.78
5 BIENES MUEBLES, INMUEBLES E INTANGIBLES	0.00	4,241,202.78	4,241,202.78	4,241,202.78	4,241,202.78	0.00	0.00
6 INVERSIÓN PÚBLICA	0.00	9,960,034.57	9,960,034.57	9,960,034.57	9,960,034.57	0.00	0.00
401 DEFENSORÍA DE LOS DERECHOS HUMANOS DEL PUEBLO DE OAXACA	41,655,638.53	52,612,755.92	52,516,980.92	49,416,980.92	49,416,980.92	3,195,775.00	3,195,775.00

CUARTO INFORME TRIMESTRAL 2023
ESTADO ANALITICO DEL EJERCICIO DEL PRESUPUESTO DE EGRESOS
RESUMEN POR GRAN FUENTE-U.R.-CAPITULO (AEA-ESTATAL)
DEL 1º DE ENERO AL 31 DE DICIEMBRE



Concepto	Aprobado periodo	Modificado periodo	Comprometido periodo	Devengado periodo	Ejercido periodo	Por Devengar	Por ejercer
A ESTATAL	21,880,556,958.78	22,299,390,254.33	21,648,857,969.75	21,475,721,739.02	21,475,494,042.77	823,668,515.31	823,896,211.56
401 DEFENSORÍA DE LOS DERECHOS HUMANOS DEL PUEBLO DE OAXACA	41,655,638.53	52,612,755.92	52,516,980.92	49,416,980.92	49,416,980.92	3,195,775.00	3,195,775.00
4 TRANSFERENCIAS, ASIGNACIONES, SUBSIDIOS Y OTRAS AYUDAS	41,579,898.94	45,923,442.58	45,923,442.58	45,923,442.58	45,923,442.58	0.00	0.00
5 BIENES MUEBLES, INMUEBLES E INTANGIBLES	75,739.59	3,589,313.34	3,493,538.34	3,493,538.34	3,493,538.34	95,775.00	95,775.00
6 INVERSIÓN PÚBLICA	0.00	3,100,000.00	3,100,000.00	0.00	0.00	3,100,000.00	3,100,000.00
402 INSTITUTO ESTATAL ELECTORAL Y DE PARTICIPACIÓN CIUDADANA DE OAXACA	270,297,185.41	275,303,635.84	275,303,635.84	274,150,113.97	274,150,113.97	1,153,521.87	1,153,521.87
4 TRANSFERENCIAS, ASIGNACIONES, SUBSIDIOS Y OTRAS AYUDAS	270,297,185.41	275,303,635.84	275,303,635.84	274,150,113.97	274,150,113.97	1,153,521.87	1,153,521.87
403 UNIVERSIDAD AUTÓNOMA "BENITO JUÁREZ" DE OAXACA	155,150,503.00	191,777,773.00	191,777,773.00	191,777,773.00	191,777,773.00	0.00	0.00
4 TRANSFERENCIAS, ASIGNACIONES, SUBSIDIOS Y OTRAS AYUDAS	155,150,503.00	191,777,773.00	191,777,773.00	191,777,773.00	191,777,773.00	0.00	0.00
404 COMISIÓN ESTATAL DE ARBITRAJE MÉDICO DE OAXACA	12,466,232.60	12,462,648.41	12,462,648.41	12,462,648.41	12,462,648.41	0.00	0.00
4 TRANSFERENCIAS, ASIGNACIONES, SUBSIDIOS Y OTRAS AYUDAS	12,466,232.60	12,462,648.41	12,462,648.41	12,462,648.41	12,462,648.41	0.00	0.00
405 ÓRGANO GARANTE DE ACCESO A LA INFORMACIÓN PÚBLICA, TRANSPARENCIA, PROTECCIÓN DE DATOS PERSONALES Y BUEN GOBIERNO DEL ESTADO DE OAXACA.	30,888,365.38	32,969,902.70	32,969,902.70	32,969,902.70	32,969,902.70	0.00	0.00
4 TRANSFERENCIAS, ASIGNACIONES, SUBSIDIOS Y OTRAS AYUDAS	30,888,365.38	32,934,122.70	32,934,122.70	32,934,122.70	32,934,122.70	0.00	0.00
5 BIENES MUEBLES, INMUEBLES E INTANGIBLES	0.00	35,780.00	35,780.00	35,780.00	35,780.00	0.00	0.00
406 FISCALÍA GENERAL DEL ESTADO DE OAXACA	856,647,820.09	819,129,196.62	819,129,192.62	819,129,192.62	819,129,192.62	4.00	4.00
4 TRANSFERENCIAS, ASIGNACIONES, SUBSIDIOS Y OTRAS AYUDAS	853,094,083.89	818,561,510.32	818,561,506.32	818,561,506.32	818,561,506.32	4.00	4.00
5 BIENES MUEBLES, INMUEBLES E INTANGIBLES	3,553,736.20	567,686.30	567,686.30	567,686.30	567,686.30	0.00	0.00
407 TRIBUNAL ELECTORAL DEL ESTADO DE OAXACA	59,456,715.77	63,128,112.31	63,128,112.31	63,128,112.31	63,128,112.31	0.00	0.00
4 TRANSFERENCIAS, ASIGNACIONES, SUBSIDIOS Y OTRAS AYUDAS	59,456,715.77	62,023,012.31	62,023,012.31	62,023,012.31	62,023,012.31	0.00	0.00
5 BIENES MUEBLES, INMUEBLES E INTANGIBLES	0.00	1,105,100.00	1,105,100.00	1,105,100.00	1,105,100.00	0.00	0.00
408 TRIBUNAL DE JUSTICIA ADMINISTRATIVA Y COMBATE A LA CORRUPCIÓN DEL ESTADO DE OAXACA	54,691,862.10	54,589,504.65	54,589,504.65	54,589,504.65	54,589,504.65	0.00	0.00
4 TRANSFERENCIAS, ASIGNACIONES, SUBSIDIOS Y OTRAS AYUDAS	54,691,862.10	54,425,155.01	54,425,155.01	54,425,155.01	54,425,155.01	0.00	0.00
5 BIENES MUEBLES, INMUEBLES E INTANGIBLES	0.00	164,349.64	164,349.64	164,349.64	164,349.64	0.00	0.00
409 UNIVERSIDAD AUTÓNOMA COMUNAL DE OAXACA	15,085,207.11	15,081,306.47	15,079,431.43	15,079,231.43	15,079,231.43	2,075.04	2,075.04
4 TRANSFERENCIAS, ASIGNACIONES, SUBSIDIOS Y OTRAS AYUDAS	15,085,207.11	15,077,806.47	15,075,931.43	15,075,731.43	15,075,731.43	2,075.04	2,075.04
5 BIENES MUEBLES, INMUEBLES E INTANGIBLES	0.00	3,500.00	3,500.00	3,500.00	3,500.00	0.00	0.00
410 FISCALÍA ESPECIALIZADA EN MATERIA DE COMBATE A LA CORRUPCIÓN	0.00	20,531,360.02	20,531,360.02	20,531,360.02	20,531,360.02	0.00	0.00
4 TRANSFERENCIAS, ASIGNACIONES, SUBSIDIOS Y OTRAS AYUDAS	0.00	17,322,059.52	17,322,059.52	17,322,059.52	17,322,059.52	0.00	0.00
5 BIENES MUEBLES, INMUEBLES E INTANGIBLES	0.00	3,209,300.50	3,209,300.50	3,209,300.50	3,209,300.50	0.00	0.00
501 CAMINOS BIENESTAR	281,163,837.36	759,695,337.46	759,047,526.33	752,434,633.69	752,434,633.69	7,260,703.77	7,260,703.77
4 TRANSFERENCIAS, ASIGNACIONES, SUBSIDIOS Y OTRAS AYUDAS	281,163,837.36	733,768,538.56	733,120,727.43	733,099,724.40	733,099,724.40	668,814.16	668,814.16
5 BIENES MUEBLES, INMUEBLES E INTANGIBLES	0.00	456,599.80	456,599.80	456,599.80	456,599.80	0.00	0.00
6 INVERSIÓN PÚBLICA	0.00	25,470,199.10	25,470,199.10	18,878,309.49	18,878,309.49	6,591,889.61	6,591,889.61
502 CASA DE LA CULTURA OAXAQUEÑA	39,344,724.94	41,849,829.51	41,849,829.51	41,849,829.51	41,849,829.51	0.00	0.00
4 TRANSFERENCIAS, ASIGNACIONES, SUBSIDIOS Y OTRAS AYUDAS	39,344,724.94	41,849,829.51	41,849,829.51	41,849,829.51	41,849,829.51	0.00	0.00
504 CENTRO DE LAS ARTES DE SAN AGUSTÍN	6,665,198.51	6,957,713.35	6,957,713.35	6,957,713.35	6,957,713.35	0.00	0.00

CUARTO INFORME TRIMESTRAL 2023
ESTADO ANALITICO DEL EJERCICIO DEL PRESUPUESTO DE EGRESOS
RESUMEN POR GRAN FUENTE-U.R.-CAPITULO (AEA-ESTATAL)
DEL 1º DE ENERO AL 31 DE DICIEMBRE



Concepto	Aprobado periodo	Modificado periodo	Comprometido periodo	Devengado periodo	Ejercido periodo	Por Devengar	Por ejercer
A ESTATAL	21,880,556,958.78	22,299,390,254.33	21,648,857,969.75	21,475,721,739.02	21,475,494,042.77	823,668,515.31	823,896,211.56
504 CENTRO DE LAS ARTES DE SAN AGUSTÍN	6,665,198.51	6,957,713.35	6,957,713.35	6,957,713.35	6,957,713.35	0.00	0.00
4 TRANSFERENCIAS, ASIGNACIONES, SUBSIDIOS Y OTRAS AYUDAS	6,665,198.51	6,957,713.35	6,957,713.35	6,957,713.35	6,957,713.35	0.00	0.00
506 COLEGIO DE BACHILLERES DEL ESTADO DE OAXACA	784,371,347.83	786,762,144.82	786,762,144.67	743,939,434.23	743,939,434.23	42,822,710.59	42,822,710.59
4 TRANSFERENCIAS, ASIGNACIONES, SUBSIDIOS Y OTRAS AYUDAS	784,371,347.83	786,762,144.82	786,762,144.67	743,939,434.23	743,939,434.23	42,822,710.59	42,822,710.59
507 COLEGIO DE ESTUDIOS CIENTÍFICOS Y TECNOLÓGICOS DEL ESTADO DE OAXACA	520,838,090.25	551,076,309.37	551,067,872.48	527,459,087.98	527,459,087.98	23,617,221.39	23,617,221.39
4 TRANSFERENCIAS, ASIGNACIONES, SUBSIDIOS Y OTRAS AYUDAS	520,838,090.25	551,076,309.37	551,067,872.48	527,459,087.98	527,459,087.98	23,617,221.39	23,617,221.39
6 INVERSIÓN PÚBLICA	0.00	0.00	0.00	0.00	0.00	0.00	0.00
508 COLEGIO SUPERIOR PARA LA EDUCACIÓN INTEGRAL INTERCULTURAL DE OAXACA	49,753,175.60	58,842,111.51	58,657,307.53	53,733,220.92	53,733,220.92	5,108,890.59	5,108,890.59
4 TRANSFERENCIAS, ASIGNACIONES, SUBSIDIOS Y OTRAS AYUDAS	49,753,175.60	58,842,111.51	58,657,307.53	53,733,220.92	53,733,220.92	5,108,890.59	5,108,890.59
511 VIVIENDA BIENESTAR	113,023,611.06	118,189,398.58	118,189,398.58	118,189,398.58	118,189,398.58	0.00	0.00
4 TRANSFERENCIAS, ASIGNACIONES, SUBSIDIOS Y OTRAS AYUDAS	113,023,611.06	117,603,607.78	117,603,607.78	117,603,607.78	117,603,607.78	0.00	0.00
6 INVERSIÓN PÚBLICA	0.00	585,790.80	585,790.80	585,790.80	585,790.80	0.00	0.00
512 COMISIÓN ESTATAL DEL AGUA PARA EL BIENESTAR	299,193,423.93	318,789,186.79	318,789,186.79	318,576,827.37	318,576,827.37	212,359.42	212,359.42
4 TRANSFERENCIAS, ASIGNACIONES, SUBSIDIOS Y OTRAS AYUDAS	299,193,423.93	308,520,105.19	308,520,105.19	308,520,105.19	308,520,105.19	0.00	0.00
6 INVERSIÓN PÚBLICA	0.00	10,269,081.60	10,269,081.60	10,056,722.18	10,056,722.18	212,359.42	212,359.42
513 COMISIÓN ESTATAL FORESTAL	8,937,491.14	24,679,958.40	24,679,958.40	24,679,958.40	24,679,958.40	0.00	0.00
4 TRANSFERENCIAS, ASIGNACIONES, SUBSIDIOS Y OTRAS AYUDAS	8,937,491.14	18,204,648.40	18,204,648.40	18,204,648.40	18,204,648.40	0.00	0.00
5 BIENES MUEBLES, INMUEBLES E INTANGIBLES	0.00	25,500.00	25,500.00	25,500.00	25,500.00	0.00	0.00
6 INVERSIÓN PÚBLICA	0.00	6,449,810.00	6,449,810.00	6,449,810.00	6,449,810.00	0.00	0.00
514 COMISIÓN ESTATAL PARA LA PLANEACIÓN DE LA EDUCACIÓN SUPERIOR EN EL ESTADO DE OAXACA	1,815,155.97	1,435,648.95	1,412,020.50	1,412,020.50	1,412,020.50	23,628.45	23,628.45
4 TRANSFERENCIAS, ASIGNACIONES, SUBSIDIOS Y OTRAS AYUDAS	1,815,155.97	1,435,648.95	1,412,020.50	1,412,020.50	1,412,020.50	23,628.45	23,628.45
5 BIENES MUEBLES, INMUEBLES E INTANGIBLES	0.00	0.00	0.00	0.00	0.00	0.00	0.00
515 COMISIÓN ESTATAL PARA LA PLANEACIÓN Y PROGRAMACIÓN DE LA EDUCACIÓN MEDIA SUPERIOR DEL ESTADO DE OAXACA	1,168,960.81	943,812.50	881,611.48	881,611.48	881,611.48	62,201.02	62,201.02
4 TRANSFERENCIAS, ASIGNACIONES, SUBSIDIOS Y OTRAS AYUDAS	1,168,960.81	943,812.50	881,611.48	881,611.48	881,611.48	62,201.02	62,201.02
516 COMISIÓN PARA LA REGULARIZACIÓN DE LA TENENCIA DE LA TIERRA URBANA DEL ESTADO DE OAXACA	5,560,420.53	4,154,767.21	4,154,767.21	4,154,767.21	4,154,767.21	0.00	0.00
4 TRANSFERENCIAS, ASIGNACIONES, SUBSIDIOS Y OTRAS AYUDAS	5,560,420.53	4,154,767.21	4,154,767.21	4,154,767.21	4,154,767.21	0.00	0.00
517 CONSEJO ESTATAL PARA LA PREVENCIÓN Y CONTROL DEL SIDA	10,929,626.29	10,844,102.66	10,844,102.66	10,844,102.66	10,844,102.66	0.00	0.00
4 TRANSFERENCIAS, ASIGNACIONES, SUBSIDIOS Y OTRAS AYUDAS	10,929,626.29	10,844,102.66	10,844,102.66	10,844,102.66	10,844,102.66	0.00	0.00
519 CONSEJO OAXAQUEÑO DE CIENCIA, TECNOLOGÍA E INNOVACIÓN.	4,538,486.98	4,617,396.76	4,617,396.76	4,617,396.76	4,617,396.76	0.00	0.00
4 TRANSFERENCIAS, ASIGNACIONES, SUBSIDIOS Y OTRAS AYUDAS	4,538,486.98	4,617,396.76	4,617,396.76	4,617,396.76	4,617,396.76	0.00	0.00
520 COORDINACIÓN ESTATAL DE PROTECCIÓN CIVIL Y GESTIÓN DE RIESGOS	120,912,178.90	130,352,333.50	130,352,333.50	130,352,333.50	130,352,333.50	0.00	0.00
4 TRANSFERENCIAS, ASIGNACIONES, SUBSIDIOS Y OTRAS AYUDAS	120,912,178.90	130,320,552.37	130,320,552.37	130,320,552.37	130,320,552.37	0.00	0.00
5 BIENES MUEBLES, INMUEBLES E INTANGIBLES	0.00	31,781.13	31,781.13	31,781.13	31,781.13	0.00	0.00

CUARTO INFORME TRIMESTRAL 2023
ESTADO ANALITICO DEL EJERCICIO DEL PRESUPUESTO DE EGRESOS
RESUMEN POR GRAN FUENTE-U.R.-CAPITULO (AEA-ESTATAL)
DEL 1º DE ENERO AL 31 DE DICIEMBRE



FINANZAS
 SECRETARÍA DE FINANZAS

Concepto	Aprobado periodo	Modificado periodo	Comprometido periodo	Devengado periodo	Ejercido periodo	Por Devengar	Por ejercer
A ESTATAL	21,880,556,958.78	22,299,390,254.33	21,648,857,969.75	21,475,721,739.02	21,475,494,042.77	823,668,515.31	823,896,211.56
521 CORPORACIÓN OAXAQUEÑA DE RADIO Y TELEVISIÓN	63,326,263.21	89,128,027.31	89,128,027.31	89,128,027.31	89,128,027.31	0.00	0.00
4 TRANSFERENCIAS, ASIGNACIONES, SUBSIDIOS Y OTRAS AYUDAS	62,211,498.33	74,138,816.50	74,138,816.50	74,138,816.50	74,138,816.50	0.00	0.00
5 BIENES MUEBLES, INMUEBLES E INTANGIBLES	1,114,764.88	14,989,210.81	14,989,210.81	14,989,210.81	14,989,210.81	0.00	0.00
522 DIRECCIÓN GENERAL DE POBLACIÓN DE OAXACA	4,914,790.27	4,704,292.68	4,704,292.68	4,704,292.68	4,704,292.68	0.00	0.00
4 TRANSFERENCIAS, ASIGNACIONES, SUBSIDIOS Y OTRAS AYUDAS	4,914,790.27	4,704,292.68	4,704,292.68	4,704,292.68	4,704,292.68	0.00	0.00
523 HOSPITAL DE LA NIÑEZ OAXAQUEÑA	78,572,510.92	81,148,841.46	81,148,841.46	81,148,841.46	81,148,841.46	0.00	0.00
4 TRANSFERENCIAS, ASIGNACIONES, SUBSIDIOS Y OTRAS AYUDAS	78,572,510.92	81,016,146.66	81,016,146.66	81,016,146.66	81,016,146.66	0.00	0.00
5 BIENES MUEBLES, INMUEBLES E INTANGIBLES	0.00	132,694.80	132,694.80	132,694.80	132,694.80	0.00	0.00
524 INSTITUTO DE CAPACITACIÓN Y PRODUCTIVIDAD PARA EL TRABAJO DEL ESTADO DE OAXACA	37,084,866.17	50,916,108.13	50,916,108.13	43,205,952.72	43,205,952.72	7,710,155.41	7,710,155.41
4 TRANSFERENCIAS, ASIGNACIONES, SUBSIDIOS Y OTRAS AYUDAS	29,249,621.56	48,272,991.95	48,272,991.95	40,562,836.54	40,562,836.54	7,710,155.41	7,710,155.41
5 BIENES MUEBLES, INMUEBLES E INTANGIBLES	508,779.94	18,209.68	18,209.68	18,209.68	18,209.68	0.00	0.00
6 INVERSIÓN PÚBLICA	7,326,464.67	2,624,906.50	2,624,906.50	2,624,906.50	2,624,906.50	0.00	0.00
525 INSTITUTO DE ESTUDIOS DE BACHILLERATO DEL ESTADO DE OAXACA	510,514,428.87	501,655,922.49	501,655,922.49	500,898,071.45	500,898,071.45	757,851.04	757,851.04
4 TRANSFERENCIAS, ASIGNACIONES, SUBSIDIOS Y OTRAS AYUDAS	510,514,428.87	501,655,922.49	501,655,922.49	500,898,071.45	500,898,071.45	757,851.04	757,851.04
526 INSTITUTO DE LA JUVENTUD DEL ESTADO DE OAXACA	28,140,222.62	32,392,225.98	32,392,225.98	32,392,225.98	32,392,225.98	0.00	0.00
4 TRANSFERENCIAS, ASIGNACIONES, SUBSIDIOS Y OTRAS AYUDAS	28,140,222.62	32,392,225.98	32,392,225.98	32,392,225.98	32,392,225.98	0.00	0.00
528 INSTITUTO DEL PATRIMONIO CULTURAL DEL ESTADO DE OAXACA	7,925,896.32	8,013,516.63	8,012,938.14	8,012,938.14	8,012,938.14	578.49	578.49
4 TRANSFERENCIAS, ASIGNACIONES, SUBSIDIOS Y OTRAS AYUDAS	7,925,896.32	8,013,516.63	8,012,938.14	8,012,938.14	8,012,938.14	578.49	578.49
6 INVERSIÓN PÚBLICA	0.00	0.00	0.00	0.00	0.00	0.00	0.00
530 INSTITUTO ESTATAL DE EDUCACIÓN PARA ADULTOS	0.00	19,175,214.00	19,175,214.00	19,175,214.00	19,175,214.00	0.00	0.00
4 TRANSFERENCIAS, ASIGNACIONES, SUBSIDIOS Y OTRAS AYUDAS	0.00	19,175,214.00	19,175,214.00	19,175,214.00	19,175,214.00	0.00	0.00
531 INSTITUTO ESTATAL DE EDUCACIÓN PÚBLICA DE OAXACA	0.00	10,107,500.00	10,107,500.00	10,107,500.00	10,107,500.00	0.00	0.00
4 TRANSFERENCIAS, ASIGNACIONES, SUBSIDIOS Y OTRAS AYUDAS	0.00	10,107,500.00	10,107,500.00	10,107,500.00	10,107,500.00	0.00	0.00
532 INSTITUTO OAXAQUEÑO CONSTRUCTOR DE INFRAESTRUCTURA EDUCATIVA	45,198,072.28	54,013,238.66	54,013,141.50	54,013,141.50	54,013,141.50	97.16	97.16
4 TRANSFERENCIAS, ASIGNACIONES, SUBSIDIOS Y OTRAS AYUDAS	45,198,072.28	54,013,238.66	54,013,141.50	54,013,141.50	54,013,141.50	97.16	97.16
6 INVERSIÓN PÚBLICA	0.00	0.00	0.00	0.00	0.00	0.00	0.00
533 INSTITUTO DE ATENCIÓN INTEGRAL AL MIGRANTE OAXAQUEÑO	27,797,821.99	26,891,623.26	26,891,581.93	26,891,581.93	26,891,581.93	41.33	41.33
4 TRANSFERENCIAS, ASIGNACIONES, SUBSIDIOS Y OTRAS AYUDAS	27,797,821.99	26,349,687.14	26,349,645.81	26,349,645.81	26,349,645.81	41.33	41.33
5 BIENES MUEBLES, INMUEBLES E INTANGIBLES	0.00	541,936.12	541,936.12	541,936.12	541,936.12	0.00	0.00
534 INSTITUTO PARA EL FOMENTO Y LA PROTECCIÓN DE LAS ARTESANÍAS	15,673,167.78	20,561,199.13	20,561,199.13	20,561,199.13	20,561,199.13	0.00	0.00
4 TRANSFERENCIAS, ASIGNACIONES, SUBSIDIOS Y OTRAS AYUDAS	14,673,167.78	19,561,264.14	19,561,264.14	19,561,264.14	19,561,264.14	0.00	0.00
6 INVERSIÓN PÚBLICA	1,000,000.00	999,934.99	999,934.99	999,934.99	999,934.99	0.00	0.00
535 INSTITUTO TECNOLÓGICO SUPERIOR DE SAN MIGUEL EL GRANDE	15,987,518.00	16,196,633.60	15,715,887.60	14,994,786.63	14,994,786.63	1,201,846.97	1,201,846.97
4 TRANSFERENCIAS, ASIGNACIONES, SUBSIDIOS Y OTRAS AYUDAS	15,987,518.00	16,196,633.60	15,715,887.60	14,994,786.63	14,994,786.63	1,201,846.97	1,201,846.97

CUARTO INFORME TRIMESTRAL 2023
ESTADO ANALITICO DEL EJERCICIO DEL PRESUPUESTO DE EGRESOS
RESUMEN POR GRAN FUENTE-U.R.-CAPITULO (AEA-ESTATAL)
DEL 1º DE ENERO AL 31 DE DICIEMBRE



FINANZAS
 SECRETARÍA DE FINANZAS

Concepto	Aprobado periodo	Modificado periodo	Comprometido periodo	Devengado periodo	Ejercido periodo	Por Devengar	Por ejercer
A ESTATAL	21,880,556,958.78	22,299,390,254.33	21,648,857,969.75	21,475,721,739.02	21,475,494,042.77	823,668,515.31	823,896,211.56
536 INSTITUTO TECNOLÓGICO SUPERIOR DE TEPOSCOLULA	16,164,495.00	16,181,769.20	16,181,767.39	16,158,012.39	16,158,012.39	23,756.81	23,756.81
4 TRANSFERENCIAS, ASIGNACIONES, SUBSIDIOS Y OTRAS AYUDAS	16,164,495.00	16,181,769.20	16,181,767.39	16,158,012.39	16,158,012.39	23,756.81	23,756.81
538 NOVAUNIVERSITAS	37,328,302.55	37,104,168.63	37,104,168.63	37,104,168.63	36,942,942.63	0.00	161,226.00
4 TRANSFERENCIAS, ASIGNACIONES, SUBSIDIOS Y OTRAS AYUDAS	37,328,302.55	37,104,168.63	37,104,168.63	37,104,168.63	36,942,942.63	0.00	161,226.00
539 SISTEMA OPERADOR DE LOS SERVICIOS DE AGUA POTABLE Y ALCANTARILLADO	267,855,346.00	325,564,076.88	325,564,076.88	325,564,076.88	325,564,076.88	0.00	0.00
4 TRANSFERENCIAS, ASIGNACIONES, SUBSIDIOS Y OTRAS AYUDAS	267,855,346.00	322,607,385.88	322,607,385.88	322,607,385.88	322,607,385.88	0.00	0.00
5 BIENES MUEBLES, INMUEBLES E INTANGIBLES	0.00	2,956,691.00	2,956,691.00	2,956,691.00	2,956,691.00	0.00	0.00
6 INVERSIÓN PÚBLICA	0.00	0.00	0.00	0.00	0.00	0.00	0.00
540 SERVICIOS DE SALUD DE OAXACA	1,172,672,944.40	1,721,455,995.73	1,721,455,995.73	1,721,455,995.73	1,721,455,995.73	0.00	0.00
4 TRANSFERENCIAS, ASIGNACIONES, SUBSIDIOS Y OTRAS AYUDAS	1,172,672,944.40	1,721,455,995.73	1,721,455,995.73	1,721,455,995.73	1,721,455,995.73	0.00	0.00
6 INVERSIÓN PÚBLICA	0.00	0.00	0.00	0.00	0.00	0.00	0.00
541 SISTEMA PARA EL DESARROLLO INTEGRAL DE LA FAMILIA DEL ESTADO DE OAXACA	401,310,656.30	496,234,545.67	496,234,545.67	495,128,656.10	495,128,656.10	1,105,889.57	1,105,889.57
4 TRANSFERENCIAS, ASIGNACIONES, SUBSIDIOS Y OTRAS AYUDAS	401,310,656.30	490,861,734.84	490,861,734.84	489,758,664.67	489,758,664.67	1,103,070.17	1,103,070.17
5 BIENES MUEBLES, INMUEBLES E INTANGIBLES	0.00	5,372,810.83	5,372,810.83	5,369,991.43	5,369,991.43	2,819.40	2,819.40
542 UNIVERSIDAD DE CHALCATONGO	17,761,338.68	18,274,829.78	18,274,829.75	18,274,829.75	18,274,829.75	0.03	0.03
4 TRANSFERENCIAS, ASIGNACIONES, SUBSIDIOS Y OTRAS AYUDAS	17,761,338.68	18,274,829.78	18,274,829.75	18,274,829.75	18,274,829.75	0.03	0.03
543 UNIVERSIDAD DE LA CAÑADA	26,534,940.83	26,128,242.83	26,128,242.83	26,128,242.83	26,128,242.83	0.00	0.00
4 TRANSFERENCIAS, ASIGNACIONES, SUBSIDIOS Y OTRAS AYUDAS	26,534,940.83	26,128,242.83	26,128,242.83	26,128,242.83	26,128,242.83	0.00	0.00
544 UNIVERSIDAD DE LA COSTA	18,847,108.93	19,927,719.08	19,914,945.50	19,914,945.50	19,914,945.50	12,773.58	12,773.58
4 TRANSFERENCIAS, ASIGNACIONES, SUBSIDIOS Y OTRAS AYUDAS	18,847,108.93	19,927,719.08	19,914,945.50	19,914,945.50	19,914,945.50	12,773.58	12,773.58
545 UNIVERSIDAD DE LA SIERRA JUÁREZ	31,189,200.00	30,782,474.57	30,782,474.57	30,782,474.57	30,782,474.57	0.00	0.00
4 TRANSFERENCIAS, ASIGNACIONES, SUBSIDIOS Y OTRAS AYUDAS	31,189,200.00	30,782,474.57	30,782,474.57	30,782,474.57	30,782,474.57	0.00	0.00
546 UNIVERSIDAD DE LA SIERRA SUR	108,257,792.50	108,257,792.50	108,257,792.50	108,257,792.50	108,257,792.50	0.00	0.00
4 TRANSFERENCIAS, ASIGNACIONES, SUBSIDIOS Y OTRAS AYUDAS	108,257,792.50	108,257,792.50	108,257,792.50	108,257,792.50	108,257,792.50	0.00	0.00
547 UNIVERSIDAD DEL ISTMO	86,444,621.90	85,567,510.90	85,567,510.90	85,567,510.90	85,567,510.90	0.00	0.00
4 TRANSFERENCIAS, ASIGNACIONES, SUBSIDIOS Y OTRAS AYUDAS	86,444,621.90	85,567,510.90	85,567,510.90	85,567,510.90	85,567,510.90	0.00	0.00
548 UNIVERSIDAD DEL MAR	138,042,293.27	134,630,439.27	134,598,545.43	134,598,545.43	134,598,545.43	31,893.84	31,893.84
4 TRANSFERENCIAS, ASIGNACIONES, SUBSIDIOS Y OTRAS AYUDAS	138,042,293.27	134,630,439.27	134,598,545.43	134,598,545.43	134,598,545.43	31,893.84	31,893.84
549 UNIVERSIDAD DEL PAPALOAPAN	123,387,382.31	123,387,382.31	123,387,382.31	123,387,382.31	123,387,382.31	0.00	0.00
4 TRANSFERENCIAS, ASIGNACIONES, SUBSIDIOS Y OTRAS AYUDAS	123,387,382.31	123,387,382.31	123,387,382.31	123,387,382.31	123,387,382.31	0.00	0.00
550 UNIVERSIDAD TECNOLÓGICA DE LA MIXTECA	111,551,158.80	108,344,528.80	108,343,836.80	108,343,836.80	108,343,836.80	692.00	692.00
4 TRANSFERENCIAS, ASIGNACIONES, SUBSIDIOS Y OTRAS AYUDAS	111,551,158.80	108,344,528.80	108,343,836.80	108,343,836.80	108,343,836.80	692.00	692.00
551 UNIVERSIDAD TECNOLÓGICA DE LA SIERRA SUR DE OAXACA	8,982,078.00	9,764,818.85	9,655,293.05	7,705,230.42	7,690,030.42	2,059,588.43	2,074,788.43
4 TRANSFERENCIAS, ASIGNACIONES, SUBSIDIOS Y OTRAS AYUDAS	8,982,078.00	9,764,818.85	9,655,293.05	7,705,230.42	7,690,030.42	2,059,588.43	2,074,788.43

CUARTO INFORME TRIMESTRAL 2023
ESTADO ANALITICO DEL EJERCICIO DEL PRESUPUESTO DE EGRESOS
RESUMEN POR GRAN FUENTE-U.R.-CAPITULO (AEA-ESTATAL)
DEL 1º DE ENERO AL 31 DE DICIEMBRE



Concepto	Aprobado periodo	Modificado periodo	Comprometido periodo	Devengado periodo	Ejercido periodo	Por Devengar	Por ejercer
A ESTATAL	21,880,556,958.78	22,299,390,254.33	21,648,857,969.75	21,475,721,739.02	21,475,494,042.77	823,668,515.31	823,896,211.56
552 UNIVERSIDAD TECNOLÓGICA DE LOS VALLES CENTRALES DE OAXACA	22,896,220.00	27,044,374.75	26,830,643.29	26,830,643.29	26,779,373.04	213,731.46	265,001.71
4 TRANSFERENCIAS, ASIGNACIONES, SUBSIDIOS Y OTRAS AYUDAS	22,896,220.00	27,044,374.75	26,830,643.29	26,830,643.29	26,779,373.04	213,731.46	265,001.71
5 BIENES MUEBLES, INMUEBLES E INTANGIBLES	0.00	0.00	0.00	0.00	0.00	0.00	0.00
554 DEFENSORÍA PÚBLICA DEL ESTADO DE OAXACA	92,197,699.23	96,187,775.66	96,187,775.66	96,187,775.66	96,187,775.66	0.00	0.00
4 TRANSFERENCIAS, ASIGNACIONES, SUBSIDIOS Y OTRAS AYUDAS	92,197,699.23	96,187,775.66	96,187,775.66	96,187,775.66	96,187,775.66	0.00	0.00
5 BIENES MUEBLES, INMUEBLES E INTANGIBLES	0.00	0.00	0.00	0.00	0.00	0.00	0.00
555 INSTITUTO OAXAQUEÑO DEL EMPRENDEDOR Y DE LA COMPETITIVIDAD	13,031,624.91	12,466,282.89	12,466,282.89	12,466,282.89	12,466,282.89	0.00	0.00
4 TRANSFERENCIAS, ASIGNACIONES, SUBSIDIOS Y OTRAS AYUDAS	13,031,624.91	12,316,704.37	12,316,704.37	12,316,704.37	12,316,704.37	0.00	0.00
5 BIENES MUEBLES, INMUEBLES E INTANGIBLES	0.00	149,578.52	149,578.52	149,578.52	149,578.52	0.00	0.00
558 INSTITUTO DE LA FUNCIÓN REGISTRAL DEL ESTADO DE OAXACA	17,493,978.78	22,864,833.81	22,864,658.05	22,864,658.05	22,864,658.05	175.76	175.76
4 TRANSFERENCIAS, ASIGNACIONES, SUBSIDIOS Y OTRAS AYUDAS	17,493,978.78	22,864,833.81	22,864,658.05	22,864,658.05	22,864,658.05	175.76	175.76
559 SECRETARÍA EJECUTIVA DEL SISTEMA ESTATAL DE COMBATE A LA CORRUPCIÓN	17,007,815.77	16,124,556.04	16,123,456.64	16,123,456.64	16,123,456.64	1,099.40	1,099.40
4 TRANSFERENCIAS, ASIGNACIONES, SUBSIDIOS Y OTRAS AYUDAS	16,656,646.88	15,773,410.35	15,772,310.95	15,772,310.95	15,772,310.95	1,099.40	1,099.40
5 BIENES MUEBLES, INMUEBLES E INTANGIBLES	351,168.89	351,145.69	351,145.69	351,145.69	351,145.69	0.00	0.00
561 ORGANISMO OPERADOR ENCARGADO DE LA GESTIÓN Y MANEJO INTEGRAL DE LOS RESIDUOS SÓLIDOS URBANOS Y DE MANEJO ESPECIAL DEL ESTADO DE OAXACA	2,798,775.04	2,745,009.90	2,745,009.79	2,745,009.79	2,745,009.79	0.11	0.11
4 TRANSFERENCIAS, ASIGNACIONES, SUBSIDIOS Y OTRAS AYUDAS	2,798,775.04	2,745,009.90	2,745,009.79	2,745,009.79	2,745,009.79	0.11	0.11
5 BIENES MUEBLES, INMUEBLES E INTANGIBLES	0.00	0.00	0.00	0.00	0.00	0.00	0.00
562 COORDINACIÓN DE DELEGADOS DE PAZ SOCIAL	22,631,591.18	29,105,001.51	29,105,001.51	29,105,001.51	29,105,001.51	0.00	0.00
4 TRANSFERENCIAS, ASIGNACIONES, SUBSIDIOS Y OTRAS AYUDAS	22,631,591.18	29,105,001.51	29,105,001.51	29,105,001.51	29,105,001.51	0.00	0.00
563 TELEBACHILLERATO COMUNITARIO DEL ESTADO DE OAXACA	35,247,000.69	38,653,350.83	38,622,869.86	34,964,929.04	34,964,929.04	3,688,421.79	3,688,421.79
4 TRANSFERENCIAS, ASIGNACIONES, SUBSIDIOS Y OTRAS AYUDAS	35,247,000.69	38,653,350.83	38,622,869.86	34,964,929.04	34,964,929.04	3,688,421.79	3,688,421.79
564 COORDINACIÓN GENERAL DE UNIDADES Y CARAVANAS MÓVILES DE SERVICIOS GRATUITOS (EXTINTO) DECRETO 26-12-2022	13,258,041.22	0.00	0.00	0.00	0.00	0.00	0.00
4 TRANSFERENCIAS, ASIGNACIONES, SUBSIDIOS Y OTRAS AYUDAS	13,258,041.22	0.00	0.00	0.00	0.00	0.00	0.00
565 INSTITUTO DEL DEPORTE	70,193,911.53	99,375,328.81	99,374,828.81	99,374,828.81	99,374,828.81	500.00	500.00
4 TRANSFERENCIAS, ASIGNACIONES, SUBSIDIOS Y OTRAS AYUDAS	44,854,292.10	47,095,850.79	47,095,850.79	47,095,850.79	47,095,850.79	0.00	0.00
6 INVERSIÓN PÚBLICA	25,339,619.43	52,279,478.02	52,278,978.02	52,278,978.02	52,278,978.02	500.00	500.00
566 COORDINACIÓN GENERAL DE ENLACE FEDERAL (EXTINTO) DECRETO 30-06-23	5,168,930.84	2,795,759.08	2,795,759.08	2,795,759.08	2,795,759.08	0.00	0.00
4 TRANSFERENCIAS, ASIGNACIONES, SUBSIDIOS Y OTRAS AYUDAS	5,168,930.84	2,795,759.08	2,795,759.08	2,795,759.08	2,795,759.08	0.00	0.00
567 COORDINACIÓN GENERAL DE RELACIONES INTERNACIONALES (EXTINTO) DECRETO 30-06-2023	4,578,560.45	2,199,362.23	2,199,362.23	2,199,362.22	2,199,362.22	0.01	0.01
4 TRANSFERENCIAS, ASIGNACIONES, SUBSIDIOS Y OTRAS AYUDAS	4,578,560.45	2,127,727.53	2,127,727.53	2,127,727.52	2,127,727.52	0.01	0.01
5 BIENES MUEBLES, INMUEBLES E INTANGIBLES	0.00	71,634.70	71,634.70	71,634.70	71,634.70	0.00	0.00

CUARTO INFORME TRIMESTRAL 2023
ESTADO ANALITICO DEL EJERCICIO DEL PRESUPUESTO DE EGRESOS
RESUMEN POR GRAN FUENTE-U.R.-CAPITULO (AEA-ESTATAL)
DEL 1º DE ENERO AL 31 DE DICIEMBRE



FINANZAS
 SECRETARÍA DE FINANZAS

Concepto	Aprobado periodo	Modificado periodo	Comprometido periodo	Devengado periodo	Ejercido periodo	Por Devengar	Por ejercer
A ESTATAL	21,880,556,958.78	22,299,390,254.33	21,648,857,969.75	21,475,721,739.02	21,475,494,042.77	823,668,515.31	823,896,211.56
568 SISTEMA DE TRANSPORTE COLECTIVO METROPOLITANO CITYBUS OAXACA	6,021,550.22	10,050,394.71	10,042,337.45	10,042,337.45	10,042,337.45	8,057.26	8,057.26
4 TRANSFERENCIAS, ASIGNACIONES, SUBSIDIOS Y OTRAS AYUDAS	6,021,550.22	10,050,394.71	10,042,337.45	10,042,337.45	10,042,337.45	8,057.26	8,057.26
569 UNIVERSIDAD POLITÉCNICA DE NOCHIXTLÁN ABRAHAM CASTELLANOS	4,567,918.00	11,506,331.80	11,494,816.11	7,245,322.66	7,245,322.66	4,261,009.14	4,261,009.14
4 TRANSFERENCIAS, ASIGNACIONES, SUBSIDIOS Y OTRAS AYUDAS	4,567,918.00	11,506,331.80	11,494,816.11	7,245,322.66	7,245,322.66	4,261,009.14	4,261,009.14
571 COMISIÓN ESTATAL DE BÚSQUEDA DE PERSONAS DESAPARECIDAS PARA EL ESTADO DE OAXACA	4,537,499.94	3,181,950.80	2,317,597.05	2,295,597.05	2,295,597.05	886,353.75	886,353.75
4 TRANSFERENCIAS, ASIGNACIONES, SUBSIDIOS Y OTRAS AYUDAS	4,537,499.94	3,181,950.80	2,317,597.05	2,295,597.05	2,295,597.05	886,353.75	886,353.75
572 DIRECCIÓN GENERAL DEL HANGAR OFICIAL DEL GOBIERNO DEL ESTADO	66,340,492.73	57,363,497.36	57,363,497.35	57,363,497.35	57,363,497.35	0.01	0.01
3 SERVICIOS GENERALES	0.00	0.00	0.00	0.00	0.00	0.00	0.00
4 TRANSFERENCIAS, ASIGNACIONES, SUBSIDIOS Y OTRAS AYUDAS	66,340,492.73	56,477,651.85	56,477,651.84	56,477,651.84	56,477,651.84	0.01	0.01
5 BIENES MUEBLES, INMUEBLES E INTANGIBLES	0.00	885,845.51	885,845.51	885,845.51	885,845.51	0.00	0.00
573 CENTRO DE CONCILIACIÓN LABORAL DEL ESTADO DE OAXACA	12,611,429.22	12,401,029.33	12,401,029.33	12,401,029.33	12,401,029.33	0.00	0.00
4 TRANSFERENCIAS, ASIGNACIONES, SUBSIDIOS Y OTRAS AYUDAS	12,611,429.22	12,401,029.33	12,401,029.33	12,401,029.33	12,401,029.33	0.00	0.00
5 BIENES MUEBLES, INMUEBLES E INTANGIBLES	0.00	0.00	0.00	0.00	0.00	0.00	0.00
574 PROCURADURÍA DE PROTECCIÓN AL AMBIENTE DEL ESTADO DE OAXACA	4,681,660.68	3,686,006.26	3,686,006.26	3,686,006.26	3,686,006.26	0.00	0.00
4 TRANSFERENCIAS, ASIGNACIONES, SUBSIDIOS Y OTRAS AYUDAS	4,681,660.68	3,686,006.26	3,686,006.26	3,686,006.26	3,686,006.26	0.00	0.00
575 COMISIÓN EJECUTIVA ESTATAL DE ATENCIÓN INTEGRAL A VÍCTIMAS	0.00	1,885,856.59	1,885,856.59	1,885,856.59	1,885,856.59	0.00	0.00
2 MATERIALES Y SUMINISTROS	0.00	0.00	0.00	0.00	0.00	0.00	0.00
3 SERVICIOS GENERALES	0.00	0.00	0.00	0.00	0.00	0.00	0.00
4 TRANSFERENCIAS, ASIGNACIONES, SUBSIDIOS Y OTRAS AYUDAS	0.00	1,793,004.40	1,793,004.40	1,793,004.40	1,793,004.40	0.00	0.00
5 BIENES MUEBLES, INMUEBLES E INTANGIBLES	0.00	92,852.19	92,852.19	92,852.19	92,852.19	0.00	0.00
576 ARCHIVO GENERAL DEL ESTADO DE OAXACA	0.00	1,703,876.48	1,703,876.48	1,703,876.48	1,703,876.48	0.00	0.00
4 TRANSFERENCIAS, ASIGNACIONES, SUBSIDIOS Y OTRAS AYUDAS	0.00	1,703,876.48	1,703,876.48	1,703,876.48	1,703,876.48	0.00	0.00
577 COORDINACIÓN ESTATAL DEL CORREDOR INTEROCEÁNICO DEL ISTMO DE TEHUANTEPEC	0.00	1,737,564.10	1,737,564.10	1,737,564.10	1,737,564.10	0.00	0.00
4 TRANSFERENCIAS, ASIGNACIONES, SUBSIDIOS Y OTRAS AYUDAS	0.00	1,737,564.10	1,737,564.10	1,737,564.10	1,737,564.10	0.00	0.00
601 FIDEICOMISO PARA EL DESARROLLO LOGÍSTICO DEL ESTADO DE OAXACA	8,463,416.99	8,406,742.44	8,406,742.44	8,406,742.44	8,406,742.44	0.00	0.00
4 TRANSFERENCIAS, ASIGNACIONES, SUBSIDIOS Y OTRAS AYUDAS	8,463,416.99	8,406,742.44	8,406,742.44	8,406,742.44	8,406,742.44	0.00	0.00
6 INVERSIÓN PÚBLICA	0.00	0.00	0.00	0.00	0.00	0.00	0.00
602 FIDEICOMISO DE FOMENTO PARA EL ESTADO DE OAXACA	5,717,533.11	5,277,065.89	5,277,065.89	5,277,065.89	5,277,065.89	0.00	0.00
4 TRANSFERENCIAS, ASIGNACIONES, SUBSIDIOS Y OTRAS AYUDAS	5,717,533.11	5,277,065.89	5,277,065.89	5,277,065.89	5,277,065.89	0.00	0.00
5 BIENES MUEBLES, INMUEBLES E INTANGIBLES	0.00	0.00	0.00	0.00	0.00	0.00	0.00
6 INVERSIÓN PÚBLICA	0.00	0.00	0.00	0.00	0.00	0.00	0.00
603 OFICINA DE CONVENCIONES Y VISITANTES DE OAXACA 'OCV OAXACA' (EXTINTO) DECRETO 26-07-2023	8,858,150.66	4,472,125.39	4,472,125.39	4,472,125.39	4,472,125.39	0.00	0.00
2 MATERIALES Y SUMINISTROS	128,000.00	0.00	0.00	0.00	0.00	0.00	0.00
3 SERVICIOS GENERALES	82,000.00	0.00	0.00	0.00	0.00	0.00	0.00

CUARTO INFORME TRIMESTRAL 2023
ESTADO ANALITICO DEL EJERCICIO DEL PRESUPUESTO DE EGRESOS
RESUMEN POR GRAN FUENTE-U.R.-CAPITULO (AEA-ESTATAL)
DEL 1° DE ENERO AL 31 DE DICIEMBRE



FINANZAS
 SECRETARÍA DE FINANZAS

Concepto	Aprobado periodo	Modificado periodo	Comprometido periodo	Devengado periodo	Ejercido periodo	Por Devengar	Por ejercer
A ESTATAL	21,880,556,958.78	22,299,390,254.33	21,648,857,969.75	21,475,721,739.02	21,475,494,042.77	823,668,515.31	823,896,211.56
603 OFICINA DE CONVENCIONES Y VISITANTES DE OAXACA 'OCV OAXACA' (EXTINTO) DECRETO 26-07-2023	8,858,150.66	4,472,125.39	4,472,125.39	4,472,125.39	4,472,125.39	0.00	0.00
4 TRANSFERENCIAS, ASIGNACIONES, SUBSIDIOS Y OTRAS AYUDAS	8,648,150.66	4,472,125.39	4,472,125.39	4,472,125.39	4,472,125.39	0.00	0.00
801 OFICINA DE PENSIONES DEL ESTADO DE OAXACA	205,059,730.30	209,658,835.64	209,658,835.64	209,658,835.64	209,658,835.64	0.00	0.00
4 TRANSFERENCIAS, ASIGNACIONES, SUBSIDIOS Y OTRAS AYUDAS	205,059,730.30	209,658,835.64	209,658,835.64	209,658,835.64	209,658,835.64	0.00	0.00
902 INVERSIÓN CONCERTADA	0.00	39,860,545.81	39,860,545.81	39,860,545.81	39,860,545.81	0.00	0.00
4 TRANSFERENCIAS, ASIGNACIONES, SUBSIDIOS Y OTRAS AYUDAS	0.00	39,860,545.81	39,860,545.81	39,860,545.81	39,860,545.81	0.00	0.00
TOTAL GENERAL	21,880,556,958.78	22,299,390,254.33	21,648,857,969.75	21,475,721,739.02	21,475,494,042.77	823,668,515.31	823,896,211.56

18 de enero del 2024

C o n c e p t o		Aprobado periodo	Modificado periodo	Comprometido periodo	Devengado periodo	Ejercido periodo	Pagado periodo	Por Comprometer	Por Ejercer	Por Pagar
1	GASTO CORRIENTE	67,759,129,671.23	75,219,520,990.09	72,429,198,120.79	71,846,729,164.35	71,846,491,406.10	70,610,387,196.36	2,790,322,869.30	3,373,029,583.99	4,609,133,793.73
2	GASTO DE CAPITAL	14,107,818,409.64	15,614,300,510.16	13,895,762,304.92	11,739,452,032.06	11,739,452,032.06	10,985,925,313.73	1,718,538,205.24	3,874,848,478.10	4,628,375,196.43
3	AMORTIZACIÓN DE LA DEUDA Y DISMINUCIÓN DE PASIVOS	1,929,005,793.30	2,451,558,604.80	2,407,085,877.06	2,404,881,079.72	2,404,881,079.72	2,404,881,079.72	44,472,727.74	46,677,525.08	46,677,525.08
4	PENSIONES Y JUBILACIONES	824,244,813.81	988,046,672.21	988,046,672.21	988,046,672.21	988,046,672.21	967,830,672.21	0.00	0.00	20,216,000.00
5	PARTICIPACIONES	7,609,281,029.02	7,914,864,360.90	7,914,864,360.90	7,811,057,529.48	7,811,057,529.48	7,811,057,529.48	0.00	103,806,831.42	103,806,831.42
TOTAL GENERAL		92,229,479,717.00	102,188,291,138.16	97,634,957,335.88	94,790,166,477.82	94,789,928,719.57	92,780,081,791.50	4,553,333,802.28	7,398,362,418.59	9,408,209,346.66



9.7.- FIDEICOMISOS

En cumplimiento al el artículo 10 de la Ley Estatal de Presupuestos y Responsabilidad Hacendaria en su primer párrafo, que a la letra dice: "son fideicomisos públicos los que constituye el ejecutivo estatal, por conducto de la secretaría en su carácter de fideicomitente único del gobierno del estado, con el propósito de auxiliar a éste en la competencia del estado para impulsar las áreas prioritarias y estratégicas del desarrollo. Así mismo, son fideicomisos públicos aquéllos que constituyan los poderes legislativo, judicial y los órganos autónomos a los que se asignen recursos del presupuesto de egresos.

En su tercer párrafo dice: los fideicomisos públicos de administración y pago sólo podrán constituirse con la autorización de la secretaría. Quedan exceptuados de esta autorización aquellos fideicomisos que constituyan las entidades no apoyadas presupuestariamente.

N.	NOMBRE FIDEICOMISO	NÚM FIDEICOMISO	TIPO	FECHA DE CREACION Y/O CELEBRACION DEL CONTRATO	OBJETO	DEPENDENCIA O ENTIDAD RESPONSBLE	FIDUCIARIO
001	FIDEICOMISO "ALIANZA PARA EL CAMPO DE OAXACA" (FAPCO)	6259	INVERSIÓN Y ADMINISTRACIÓN	19/09/2003	APOYO A PROGRAMAS DE DESARROLLO AGROPECUARIO Y RURAL	TITULAR DE LA SECRETARÍA DE FOMENTO AGROALIMENTARIO Y DESARROLLO RURAL	BANCO MERCANTIL DEL NORTE S.A.
	FIDEICOMITENTE	FIDEICOMISARIO	MONTO INICIAL	FECHA DE ÚLTIMA ACTUALIZACIÓN	SALDO	OBSERVACIONES	
	SECRETARÍA DE FINANZAS	1.- EL PODER EJECUTIVO DEL GOBIERNO LIBRE Y SOBERANO DE OAXACA. 2.- LAS PERSONAS FÍSICAS O MORALES QUE PRESENTEN PROYECTOS PRODUCTIVOS VIABLES Y QUE DETERMINE EL COMITÉ TÉCNICO DEL FIDEICOMISO.	1.00	30/11/2023	67,502,625.83	ESTE FIDEICOMISO TIENE FUENTE DE FINANCIAMIENTO FEDERAL Y ESTATAL (EN ESPERA QUE ENVÍEN LOS ESTADOS DE CUENTA)	



GOBIERNO DEL ESTADO
DE OAXACA

N.	NOMBRE FIDEICOMISO	NÚM FIDEICOMISO	TIPO	FECHA DE CREACION Y/O CELEBRACION DEL CONTRATO	OBJETO	DEPENDENCIA O ENTIDAD RESPONSBLE Y/O SERVIDOR PUBLICO RESPONSABLE	FIDUCIARIO
002	FIDEICOMISO "MENORES DE SANTIAGO XOCHILTEPEC"	360293021	ADMINISTRACIÓN E INVERSIÓN	09/12/2002	CREAR UN FONDO QUE PERMITA EL OTORGAMIENTO DE BECAS ESCOLARES Y/O ALIMENTARIAS EN BENEFICIO DE LOS 86 MENORES HUERFANOS FIDEICOMISARIOS DE SANTIAGO XOCHILTEPEC PARA QUE PUEDAN CONTINUAR CON SUS ESTUDIOS.	TITULAR DE LA SECRETARÍA DE BIENESTAR TEQUIO E INCLUSIÓN	SCOTIABANK INVERLAT, S.A.
	FIDEICOMITENTE	FIDEICOMISARIO	MONTO INICIAL	FECHA DE ÚLTIMA ACTUALIZACIÓN	SALDO	OBSERVACIONES	
	SECRETARÍA DE FINANZAS	LOS OCHENTA Y SEIS MENORES HUÉRFANOS DE SANTIAGO XOCHILTEPEC, SOLA DE VEGA, OAXACA.	4,000,000.00	31/12/2023	571,642.09		
N.	NOMBRE FIDEICOMISO	NÚM FIDEICOMISO	TIPO	FECHA DE CREACION Y/O CELEBRACION DEL CONTRATO	OBJETO	DEPENDENCIA O ENTIDAD RESPONSBLE Y/O SERVIDOR PUBLICO RESPONSABLE	FIDUCIARIO
003	CONTRATO DE FIDEICOMISO IRREVOCABLE DE ADMINISTRACIÓN Y PAGO	11600	IRREVOCABLE DE ADMINISTRACIÓN Y PAGO	08/07/2017	ETIQUETAR CADA UNO DE LOS RECURSOS RECIBIDOS Y EL ORIGEN DE LA PARTICIPACIÓN O APORTACIÓN QUE CORRESPONDA A NOMBRE DE CADA UNO DE LOS MUNICIPIOS QUE SE ENCUENTREN EN CUALQUIERA DE LOS SUSPUESTOS ESTABLECIDOS EN EL ARTÍCULO 8 B DE LA LEY DE COORDINACIÓN FISCAL PARA EL ESTADO DE OAXACA; POR	SECRETARÍA DE FINANZAS DEL PODER EJECUTIVO DEL ESTADO, TITULAR DE LA TESORERÍA	BANCO MERCANTIL DEL NORTE S.A.



GOBIERNO DEL ESTADO
DE OAXACA

						MEDIO DE LA CAPTACIÓN Y ADMINISTRACIÓN DE LOS RECURSOS APORTADOS	
		FIDEICOMITENTE	FIDEICOMISARIO	MONTO INICIAL	FECHA DE ÚLTIMA ACTUALIZACIÓN	SALDO	OBSERVACIONES
		SECRETARÍA DE FINANZAS	LOS MUNICIPIOS QUE SE ENCUENTREN EN CUALQUIERA DE LOS SUPUESTOS ESTABLECIDOS EN EL ARTÍCULO 8 B DE LA LEY DE COORDINACIÓN FISCAL PARA EL ESTADO DE OAXACA.	1.00	31/12/2023	0.00	
N.	NOMBRE FIDEICOMISO	NÚM FIDEICOMISO	TIPO	FECHA DE CREACION Y/O CELEBRACION DEL CONTRATO	OBJETO	DEPENDENCIA O ENTIDAD RESPONSBLE Y/O SERVIDOR PUBLICO RESPONSABLE	FIDUCIARIO
006	FIDEICOMISOS IRREVOCABLE DE ADMINISTRACIÓN E INVERSIÓN (POLICÍAS ACAECIDOS EN CUMPLIMIENTO DE SU DEBER)	17556	IRREVOCABLE DE ADMINISTRACIÓN E INVERSIÓN	22/02/1995	CONSTITUIR UN FONDO DE APOYO A LOS BENEFICIARIOS DE LOS AGENTES DE LA POLICÍA MINISTERIAL DE LA PROCURADURÍA	TITULAR DE LA FISCALIA GENERAL DEL ESTADO DE OAXACA	BANCO SANTANDER DE MÉXICO S.A.
	FIDEICOMITENTE	FIDEICOMISARIO	MONTO INICIAL	FECHA DE ÚLTIMA ACTUALIZACIÓN	SALDO	OBSERVACIONES	
	SECRETARÍA DE FINANZAS	LOS BENEFICIARIOS DE LOS SERVIDORES, FUNCIONARIOS Y EMPLEADOS DE LA ADMINISTRACIÓN PÚBLICA DEL ESTADO QUE DESIGNE EL "COMITÉ TÉCNICO", FALLECIDOS EN EL CUMPLIMIENTO DE SUS FUNCIONES Y/O ATRIBUCIONES.	290,000.00	30/11/2023	546,511.45		



GOBIERNO DEL ESTADO
DE OAXACA

N.	NOMBRE FIDEICOMISO	NÚM FIDEICOMISO	TIPO	FECHA DE CREACION Y/O CELEBRACION DEL CONTRATO	OBJETO	DEPENDENCIA O ENTIDAD RESPONSBLE Y/O SERVIDOR PUBLICO RESPONSABLE	FIDUCIARIO
008	FIDEICOMISO PARA EL DESARROLLO LOGÍSTICO DEL ESTADO DE OAXACA / FIDELO	80678	IRREVOCABLE TRASLATIVO DE DOMINIO Y DE ADMINISTRACIÓN	12/12/1997	IMPULSAR INICIATIVAS EMPRESARIALES E INSTITUCIONALES Y HACER REALIDAD PROYECTOS LOGÍSTICOS QUE TENGAN GRAN IMPACTO EN LA GENERACIÓN DE EMPLEOS Y QUE SEAN CONSIDERADOS COMO CLAVES PARA PROYECTAR AL ESTADO DE OAXACA COMO UN NUEVO EJE INTERNACIONAL, TURÍSTICO, CULTURAL, INDUSTRIAL Y COMERCIAL.	DIRECTOR GENERAL DE FIDEICOMISO	NACIONAL FINANCIERA, S.N.C.
	FIDEICOMITENTE	FIDEICOMISARIO	MONTO INICIAL	FECHA DE ÚLTIMA ACTUALIZACIÓN	SALDO	OBSERVACIONES	
	SECRETARÍA DE FINANZAS	LAS PERSONAS FÍSICAS Y MORALES QUE POR ESCRITO DESIGNE EL COMITÉ TÉCNICO.	*PREDIO FORMADO POR 42 LOTES DE TERRENO, QUE SE LOCALIZA EN EL PARAJE DENOMINADO "LA LOMA". *MAQUINARIA Y EQUIPO DE ACERRADERO. 8,034,434.03 15,000,000.00	31/12/2023	19,388,103.61	CONTRATO N° 1064780	



GOBIERNO DEL ESTADO
DE OAXACA

N.	NOMBRE FIDEICOMISO	NÚM FIDEICOMISO	TIPO	FECHA DE CREACION Y/O CELEBRACION DEL CONTRATO	OBJETO	DEPENDENCIA O ENTIDAD RESPONSABLE Y/O SERVIDOR PUBLICO RESPONSABLE	FIDUCIARIO
009	FIDEICOMISO PARA EL DESARROLLO REGIONAL SUR SURESTE (FIDESUR)	2050	INVERSIÓN Y FUENTE DE PAGO	07/12/2001	PROPICIAR EL DESARROLLO REGIONAL DEL SUR SURESTE A TRAVÉS DE PROYECTOS Y ESTUDIOS CON ALTO IMPACTO SOCIAL Y DESARROLLO ECONOMICO	COORDINACIÓN EJECUTIVA DEL FIDESUR	BANOBRAS
	FIDEICOMITENTE	FIDEICOMISARIO	MONTO INICIAL	FECHA DE ÚLTIMA ACTUALIZACIÓN	SALDO	OBSERVACIONES	
	GOBIERNOS DE CAMPECHE , CHIAPAS, GUERRERO, OAXACA, PUEBLA, QUINTANA ROO , TABASCO, VERACRUZ LLAVE, YUCATAN.	EN PRIMER LUGAR: LOS PROPIOS "FIDEICOMITENTES EN LOS TÉRMINOS DEL PRESENTE CONTRATO EN SEGUNDO LUGAR: EL GOBIERNO FEDERAL A EFECTO DE RECIBIR LOS REMANENTES DE LOS RECURSOS FEDERALES QUE LOS "FIDEICOMITENTES" RECIBAN VÍA SUBSIDIO.	2,250,000.00	30/11/2023	4,466,764.64		
N.	NOMBRE FIDEICOMISO	NÚM FIDEICOMISO	TIPO	FECHA DE CREACION Y/O CELEBRACION DEL CONTRATO	OBJETO	DEPENDENCIA O ENTIDAD RESPONSABLE Y/O SERVIDOR PUBLICO RESPONSABLE	FIDUCIARIO
010	FIDEICOMISO DE FONDO DE VIVIENDA MAGISTERIAL (FIPROVIM)	5868	ADMINISTRACIÓN	30/11/1995	APOYO A MIEMBROS DEL MAGISTERIO DE OAXACA, SECCIÓN XXII EN EL PROGRAMA APOYO A LA VIVIENDA MAGISTERIAL. ESTE APOYO ES A TRAVÉS DE PRESTAMOS QUE SE DESCUENTAN VÍA NÓMINA	DIRECTOR GENERAL INSTITUTO ESTATAL DE EDUCACIÓN PÚBLICA DE OAXACA (IEEPO)	BANCOMER S.A.



GOBIERNO DEL ESTADO
DE OAXACA

	FIDEICOMITENTE	FIDEICOMISARIO	MONTO INICIAL	FECHA DE ÚLTIMA ACTUALIZACIÓN	SALDO	OBSERVACIONES	
	GOBIERNO DEL ESTADO DE OAXACA, A TRAVES DEL INSTITUTO DE LA VIVIENDA DEL ESTADO DE OAXACA.	GREMIO MAGISTERIAL, DEFINIDOS POR LA SECCIÓN XXII DEL S.N.T.E.	1,000,000.00	31/12/2023	65,817,365.96	SIN MOVIMIENTOS . NO HA SESIONADO DESDE 14-02-2014.	
N.	NOMBRE FIDEICOMISO	NÚM FIDEICOMISO	TIPO	FECHA DE CREACION Y/O CELEBRACION DEL CONTRATO	OBJETO	DEPENDENCIA O ENTIDAD RESPONSBLE Y/O SERVIDOR PUBLICO RESPONSABLE	FIDUCIARIO
011	FIDEICOMISO "FONDO DE GARANTÍA PARA LAS EMPRESAS DE SOLIDARIDAD DEL ESTADO DE OAXACA (FOGAROX)"	360314033	INVERSIÓN Y GARANTÍA COMPLEMENTARIA	19/08/1992	ESTABLECER UN INSTRUMENTO DE GARANTIAS PARA APOYAR A LOS PRODUCTORES DEL SECTOR RURAL, PARA QUE TENGAN ACCESO A LOS RECURSOS FINANCIEROS, DE MANERA SUFICIENTE Y OPORTUNA, PARA PODER PROMOVER Y ELEVAR SU PRODUCTIVIDAD DE MANERA SUSTENTABLE.	TITULAR DE LA SECRETARÍA DE FOMENTO AGROALIMENTARIO Y DESARROLLO RURAL	SCOTIABANK INVERLAT, S.A.
	FIDEICOMITENTE	FIDEICOMISARIO	MONTO INICIAL	FECHA DE ÚLTIMA ACTUALIZACIÓN	SALDO	OBSERVACIONES	



GOBIERNO DEL ESTADO
DE OAXACA

	SECRETARÍA DE FINANZAS	<p>EN PRIMER LUGAR: INSTITUCIONES FINANCIERAS QUE INTEGRAN EL SISTEMA FINANCIERO MEXICANO E INTERMEDIARIOS FINANCIEROS, QUE OTORGUEN CRÉDITOS A LOS FIDEICOMISARIOS EN SEGUNDO LUGAR A RELACIÓN CON LOS PROYECTOS ELEGIBLES Y APROBADOS.</p> <p>EN SEGUNDO LUGAR: LAS PERSONAS FÍSICAS O MORALES LEGALMENTE CONSTITUIDAS POR PRODUCTORES DEDICADOS A ACTIVIDADES PRIMARIAS, SECUNDARIAS O TERCARIAS PERTENECIENTES A LOS SECTORES AGROPECUARIO, PESQUERO ACUÍCOLA, AGROINDUSTRIAL Y RURAL EN SU CONJUNTO, DEL ESTADO DE OAXACA, QUE CUENTEN CON PROYECTOS VIABLES Y RENTABLES VALIDOS POR LAS INSTITUCIONES DE CRÉDITO O INTERMEDIARIOS FINANCIEROS ACREDITANTES, QUE DETERMINE EL COMITÉ TÉCNICO.</p>	<p>100,000,000.00 (GOB. EDO.) 1,000,900,000.00 (EJECUTIVO FEDERAL)</p>	31/12/2023	3,126,739.98		
N.	NOMBRE FIDEICOMISO	NÚM FIDEICOMISO	TIPO	FECHA DE CREACION Y/O CELEBRACION DEL CONTRATO	OBJETO	DEPENDENCIA O ENTIDAD RESPONSBLE Y/O SERVIDOR PUBLICO RESPONSABLE	FIDUCIARIO



GOBIERNO DEL ESTADO
DE OAXACA

012	FIDEICOMISO PARA EL PROGRAMA ESPECIAL DE FINANCIAMIENTO A LA VIVIENDA PARA EL MAGISTERIO DEL ESTADO DE OAXACA (FOVIMOAX)	28445-5	INVERSIÓN Y ADMINISTRACIÓN	14/10/1997	LA CREACIÓN DE UN FONDO DE FINANCIAMIENTO PARA EL PAGO ÚNICAMENTE DEL ENGANCHE, GASTOS DE ESCRITURACIÓN Y OTROS RELACIONADOS PARA LA ADQUISICIÓN DE VIVIENDA QUE DEBEN CUBRIR AQUELLOS MAESTROS QUE HAYAN SIDO DESIGNADOS POR EL COMITÉ TÉCNICO Y HAYAN RESULTADOS BENEFICIADOS POR EL OTORGAMIENTO DE ALGÚN CRÉDITO HIPOTECARIO, HASTA 15% DEL VALOR TOTAL DE LA VIVIENDA.	DIRECTOR GENERAL INSTITUTO ESTATAL DE EDUCACIÓN PÚBLICA DE OAXACA (IEEPO)	BANCOMER S.A.
	FIDEICOMITENTE	FIDEICOMISARIO	MONTO INICIAL	FECHA DE ÚLTIMA ACTUALIZACIÓN	SALDO	OBSERVACIONES	
	SECRETARÍA DE FINANZAS	LOS MAESTROS DE LA S.N.T.E QUE DESIGNE EL COMITÉ TÉCNICO.	2,021,740.00	31/12/2023	59,325,061.34	NO HA OPERADO DESDE SU CREACIÓN. NO SE HA INSTALADO EL COMITÉ TÉCNICO. EL ESTADO TIENE PENDIENTE APORTAR \$ 5,887,683.00	
N.	NOMBRE FIDEICOMISO	NÚM FIDEICOMISO	TIPO	FECHA DE CREACION Y/O CELEBRACION DEL CONTRATO	OBJETO	DEPENDENCIA O ENTIDAD RESPONSABLE Y/O SERVIDOR PÚBLICO RESPONSABLE	FIDUCIARIO



GOBIERNO DEL ESTADO
DE OAXACA

N.	NOMBRE FIDEICOMISO	NÚM FIDEICOMISO	TIPO	FECHA DE CREACION Y/O CELEBRACION DEL CONTRATO	OBJETO	DEPENDENCIA O ENTIDAD RESPONSBLE Y/O SERVIDOR PUBLICO RESPONSABLE	FIDUCIARIO
014	FIDEICOMISO "OFICINA DE CONVENCIONES Y VISITANTES DE OAXACA, OCV OAXACA (OCV)"	80697	ENTIDAD PARAESTATAL	29/01/2014	POSICIONAR A LA ACTIVIDAD TURÍSTICA DEL ESTADO DE OAXACA COMO UNA DE LAS ENTIDADES MÁS COMPETITIVAS A NIVEL NACIONAL E INTENACIONAL.	DIRECTOR GENERAL DE FIDEICOMISO	NACIONAL FINANCIERA, S.N.C.
	FIDEICOMITENTE	FIDEICOMISARIO	MONTO INICIAL	FECHA DE ÚLTIMA ACTUALIZACIÓN	SALDO	OBSERVACIONES	
	SECRETARÍA DE FINANZAS	1.- EL GOBIERNO DEL ESTADO DE OAXACA. 2.- LAS PERSONAS FÍSICAS Y/O MORALES QUE POR ESCRITO EL COMITÉ TÉCNICO DESIGNE.	2,000,000.00	31/12/2023	797,289.05		
015	FIDEICOMISO DE FOMENTO PARA EL ESTADO DE OAXACA FIFEO	80736	ENTIDAD PARAESTATAL	14/01/2016	CONSTITUIR UN VEHÍCULO PARA QUE EL GOBIERNO DEL ESTADO DE OAXACA PUEDA ADMINISTRAR LOS PROGRAMAS PRIORITARIOS DE INCLUSIÓN FINANCIERA QUE ACUERDE EL COMITÉ TÉCNICO DEL FIDEICOMISO Y QUE PROPICIEN LA CONSERVACIÓN Y/O AUTOEMPLEO, ASÍ COMO GENERAR ESQUEMAS DE ACCESO COMPETITIVO PARA LA POBLACIÓN EN GENERAL DEL ESTADO DE OAXACA, PARA EL DESARROLLO Y LA EJECUCIÓN DE PROGRAMAS COMO EL OTORGAMIENTO DE CRÉDITOS,	DIRECTOR GENERAL DE FIDEICOMISO	NACIONAL FINANCIERA, S.N.C.



GOBIERNO DEL ESTADO
DE OAXACA

				APOYOS, GARANTÍA Y CONTRAGARANTÍA, ASISTENCIA TÉCNICA, CAPACITACIÓN Y PARTICIPACIÓN EN CAPITAL DE RIESGO . PROGRAMAS EMERGENTES, FACTORAJE FINANCIERO Y PROGRAMAS FINANCIEROS CUYO OBJETO CONTRIBUYA A GENERAR MAYOR DESARROLLO ECONÓMICO EN LAS EMPRESAS Y EN LA ECONOMIA FAMILIAR.											
FIDEICOMITENTE		FIDEICOMISARIO		MONTO INICIAL		FECHA DE ÚLTIMA ACTUALIZACIÓN		SALDO		OBSERVACIONES					
SECRETARÍA DE FINANZAS		LAS PERSONAS FÍSICAS Y MORALES QUE POR ESCRITO DESIGNEN EL COMITÉ TÉCNICO, QUE TENGAN O VAYAN A INICIAR UNA ACTIVIDAD PRODUCTIVA EN CUALQUIERA DE LOS SECTORES PRODUCTIVOS, ASÍ COMO LOS SUJETOS DE FINANCIAMIENTO, EN CUALQUIERA DE LAS MODALIDADES AUTORIZADAS DE LOS PROGRAMAS QUE INSTRUMENTE EL FIDEICOMISO.		1,000,000.00		31/12/2023		2,787,810.44							
N.		NOMBRE FIDEICOMISO		NÚM FIDEICOMISO		TIPO		FECHA DE CREACION Y/O CELEBRACION DEL CONTRATO		OBJETO		DEPENDENCIA O ENTIDAD RESPONSBLE Y/O SERVIDOR PUBLICO RESPONSABLE		FIDUCIARIO	



GOBIERNO DEL ESTADO
DE OAXACA

016	FONDO DE PENSIONES PARA LOS INTEGRANTES DE LAS INSTITUCIONES POLICIALES DE LA SECRETARÍA DE SEGURIDAD PÚBLICA DEL ESTADO DE OAXACA	2003410-1	ADMINISTRACIÓN, INVERSIÓN Y PAGO	29/06/2016	ADMINISTRACIÓN DE UNA RESERVA FINANCIERA QUE LE PERMITA AL ESTADO EFECTUAR PAGO DE PENSIONES, DE CONFORMIDAD CON LO PREVISTO POR LA LEY DE PENSIONES PARA LOS INTEGRANTES DE LAS INSTITUCIONES POLICIALES DE LA SECRETARÍA DE SEGURIDAD PÚBLICA DEL ESTADO DE OAXACA.	OFICINA DE PENSIONES DEL ESTADO DE OAXACA	BANCO SANTANDER DE MÉXICO S.A.
	FIDEICOMITENTE	FIDEICOMISARIO	MONTO INICIAL	FECHA DE ÚLTIMA ACTUALIZACIÓN	SALDO	OBSERVACIONES	FIDUCIARIO
	SECRETARÍA DE FINANZAS	LOS INTEGRANTES DE LAS INSTITUCIONES POLICIALES DE LA SECRETARÍA DE SEGURIDAD PÚBLICA DEL ESTADO DE OAXACA.	2,945,200.00	30/11/2023	70,094,164.12	PENDIENTE DE PAGO DE DOS CLC'S DE 2016. ESTAN ELABORANDO LAS REGLAS DE OPERACIÓN PARA PRESENTARLAS AL COMITÉ T. PARA SU APROBACIÓN	
N.	NOMBRE FIDEICOMISO	NÚM FIDEICOMISO	TIPO	FECHA DE CREACION Y/O CELEBRACION DEL CONTRATO	OBJETO	DEPENDENCIA O ENTIDAD RESPONSBLE Y/O SERVIDOR PUBLICO RESPONSABLE	FIDUCIARIO
020	FIDEICOMISO DEL FONDO PARA EL FOMENTO ESTATAL DE LAS ACTIVIDADES PRODUCTIVAS DE OAXACA (FIDEAPO)	80063	ENTIDAD PARAESTATAL	09/03/1984	FOMENTAR EL DESARROLLO DE LA MICROEMPRESA MEDIANTE LA OPERACIÓN DE UN SISTEMA DE OTORGAMIENTO DE APOYOS PREFERENCIALES A LAS EMPRESAS FISICAS O MORALES CONFORME A LOS LINEAMIENTOS Y REGLAS DE OPERACION DEL FIDEICOMISO	DIRECTOR GENERAL DEL FIFEO	NACIONAL FINANCIERA, S.N.C.



GOBIERNO DEL ESTADO
DE OAXACA

	FIDEICOMITENTE	FIDEICOMISARIO	MONTO INICIAL	FECHA DE ÚLTIMA ACTUALIZACIÓN	SALDO	OBSERVACIONES	
	SECRETARÍA DE FINANZAS	LAS PERSONAS FÍSICAS O MORALES ESTABLECIDAS O QUE SE ESTABLEZCAN EN EL ESTADO DE OAXACA Y QUE DE ACUERDO CON LOS LINEAMIENTOS QUE SE FIJAN EN LAS REGLAS DE OPERACIÓN DE ESTE FIDEICOMISO, SEAN ELEGIDAS PARA SER APOYADAS CON CARGO AL PATRIMONIO DEL MISMO, GARANTIZANDO POR ELLAS EL CUMPLIMIENTO DE OBLIGACIONES QUE CONTRAJERÁN FRENTE A LAS INSTITUCIONES QUE CONFORMAN EL SISTEMA NACIONAL DE BANCA Y CRÉDITO, DERIVADAS DE FINANCIAMIENTOS DESTINADOS AL INCREMENTO DE LOS PROCESOS PRODUCTIVOS, ECONÓMICOS Y DE DESARROLLO DEL ESTADO.	15,000,000.00	31/12/2023	13,878,980.29		
N.	NOMBRE FIDEICOMISO	NÚM FIDEICOMISO	TIPO	FECHA DE CREACION Y/O CELEBRACION DEL CONTRATO	OBJETO	DEPENDENCIA O ENTIDAD RESPONSABLE Y/O SERVIDOR PUBLICO RESPONSABLE	FIDUCIARIO
021	FIDEICOMISO DEL FONDO DE FOMENTO A EMPRESAS DE SOLIDARIDAD EN EL ISTMO DE OAXACA (FOFASIO)	80064	ENTIDAD PARAESTATAL	13/02/1993	FOMENTAR EL DESARROLLO DE LAS MICROEMPRESAS UBICADAS EN EL ESTADO DE OAXACA A TRAVÉS DE LA OPERACIÓN DE UN SISTEMA DE OTORGAMIENTO DE CAPACITACION,	DIRECTOR GENERAL DEL FIFEO	NACIONAL FINANCIERA, S.N.C.



GOBIERNO DEL ESTADO
DE OAXACA

							ASESORIA Y FINANCIAMIENTOS PREFERENCIALES.	
							SALDO	OBSERVACIONES
							FECHA DE ÚLTIMA ACTUALIZACIÓN	
							MONTO INICIAL	
							FIDEICOMISARIO	
							FIDEICOMITENTE	
	SECRETARÍA DE FINANZAS	PERSONAS FÍSICAS Y MORALES ESTABLECIDAS O QUE SE ESTABLEZCAN EN EL ESTADO CUYA ACTIVIDAD SEA LA MICRO Y PEQUEÑA EMPRESA.	500,000.00			0	EN PROCESO DE EXTINCIÓN POR DECRETO N° 1926, PUBLICADO EN EL PERIODICO OFICIAL DEL ESTADO DE OAXACA EL 22-04-2016	
N.	NOMBRE FIDEICOMISO	NÚM FIDEICOMISO	TIPO	FECHA DE CREACION Y/O CELEBRACION DEL CONTRATO	OBJETO	DEPENDENCIA O ENTIDAD RESPONSBLE Y/O SERVIDOR PUBLICO RESPONSABLE	FIDUCIARIO	
022	FIDEICOMISO DE FOMENTO MINERO (FIMO)	11150	ENTIDAD PARAESTATAL	12/06/1996	IMPULSAR POR CUALQUIER MEDIO LEGAL EL APOYO TEMPORAL A SUJETOS COMPRENDIDOS EN LAS CATEGORIAS DE MICROMINERÍA Y PEQUEÑA MINERÍA QUE NO TENGA ACCESOS A CRÉDITOS POR PARTE DE LA BANCO MÚLTIPLE Y QUE SEA TITULARES DE CONCESIONES MINERAS, O SUPERFICARIOS EN LA EXPLOTACIÓN Y EVALUACIÓN DE YACIMIENTOS DE MINERALES ASÍ COMO EN LA ELABORACIÓN E INTEGRACIÓN DE LOS ESTUDIOS TÉCNICOS Y	DIRECTOR GENERAL DEL FIFEO	NACIONAL FINANCIERA, S.N.C.	



GOBIERNO DEL ESTADO
DE OAXACA

					FINANCIEROS QUE SE REQUIERAN PARA DETERMINAR LA VIABILIDAD PARA LA EXPLOTACIÓN, BENEFICIO Y COMERCIALIZACIÓN DE LOS CITADOS YACIMIENTOS.		
	FIDEICOMITENTE	FIDEICOMISARIO	MONTO INICIAL	FECHA DE ÚLTIMA ACTUALIZACIÓN	SALDO	OBSERVACIONES	
	SECRETARÍA DE FINANZAS	LOS SUJETOS DE APOYO	500,000.00	31/12/2023	13,829,262.86	EN PROCESO DE EXTINCIÓN POR DECRETO N° 1926, PUBLICADO EN EL PERIODICO OFICIAL DEL ESTADO DE OAXACA EL 22-04-2016	
N.	NOMBRE FIDEICOMISO	NÚM FIDEICOMISO	TIPO	FECHA DE CREACION Y/O CELEBRACION DEL CONTRATO	OBJETO	DEPENDENCIA O ENTIDAD RESPONSBLE Y/O SERVIDOR PUBLICO RESPONSABLE	FIDUCIARIO



GOBIERNO DEL ESTADO
DE OAXACA

025	CORREDOR BRT 1 PONIENTE DEL SISTEMA INTEGRADO DE TRANSPORTE DE LA ZONA METROPOLITANA DE OAXACA	2249	ADMINISTRACIÓN	01/09/2016	SON FINES DEL FIDEICOMISO QUE EL FIDUCIARIO RECIBA DEL FIDEICOMITENTE LAS CANTIDADES POR CONCEPTO DE APORTACIÓN INICIAL Y SUBSECUENTES, PREVIA INSTRUCCIÓN DEL COMITÉ TÉCNICO QUE EL FIDEICOMISO, LLEVE A CABO CON CARGO AL PATRIMONIO DEL FIDEICOMISO, LAS TRANSFERENCIAS DE RECURSO PARA CUBRIR EN LOS TÉRMINOS DEL CAF Y DEL PRESENTE FIDEICOMISO, LAS OBLIGACIONES DE PAGO A CARGO DEL FIDEICOMITENTE, DERIVADAS DE LA OBRA PÚBLICA DEL PROYECTO, CONTRATADA POR EL FIDEICOMITENTE Y DEL CONTARTO DEL SUPERVISOR DE OBRA CONTRATADA POR EL FIDEICOMITENTE EN LOS TÉRMINOS ESTABLECIDOS EN EL CAF.	SECRETARÍA DE FINANZAS DEL PODER EJECUTIVO DEL ESTADO, TITULAR DE LA TESORERÍA	BANOBRAS
	FIDEICOMITENTE	FIDEICOMISARIO	MONTO INICIAL	FECHA DE ÚLTIMA ACTUALIZACIÓN	SALDO	OBSERVACIONES	
	SECRETARÍA DE FINANZAS DEL ESTADO DE OAXACA.	EL GOBIERNO DEL ESTADO DE OAXACA. EL FONDO PARA RECIBIR LOS REMANENTES QUE CORRESPONDAN AL APOYO Y SUS RENDIMIENTOS FINANCIEROS, SI LOS HUBIERA.	42,922,053	30/11/2023	36,484,613.94		



GOBIERNO DEL ESTADO
DE OAXACA

N.	NOMBRE FIDEICOMISO	NÚM FIDEICOMISO	TIPO	FECHA DE CREACION Y/O CELEBRACION DEL CONTRATO	OBJETO	DEPENDENCIA O ENTIDAD RESPONSBLE Y/O SERVIDOR PUBLICO RESPONSABLE	FIDUCIARIO
031	FONDO DE DESASTRES NATURALES DEL ESTADO DE OAXACA (FDNEO)	11041126	ADMINISTRACIÓN, INVERSIÓN Y PAGO	27/12/2018	CONSTITUIRSE EN UN FONDO PATRIMONIAL MEDIANTE EL CUAL SE ADMINISTREN LOS RECURSOS DESTINADOS A LA EJECUCIÓN DE ACCIONES Y OBRAS QUE TENGAN COMO OBJETIVO LA ATENCIÓN DE LA POBLACIÓN AFECTADA Y LOS DAÑOS CAUSADOS A LA INFRAESTRUCTURA PUBLICA ESTATAL OCASIONADOS POR LA OCURRENCIA DE DESASTES DE ORIGEN NATURALES; ASÍ COMO PARA LLEVER A CABO ACCIONES PARA PREVENIR Y MITIGAR SU IMPACTO A LAS FINANZAS ESTATALES.	COORDINACIÓN ESTATAL DE PROTECCIÓN CIVIL DEL ESTADO DE OAXACA.	SCOTIABANK INVERLAT, S.A.
	FIDEICOMITENTE	FIDEICOMISARIO	MONTO INICIAL	FECHA DE ÚLTIMA ACTUALIZACIÓN	SALDO	OBSERVACIONES	
	GOBIERNO DEL ESTADO LIBRE Y SOBERANO DE OAXACA, POR CONDUCTO DE LA SECRETARÍA DE FINANZAS DEL PODER EJECUTIVO DEL ESTADO.	EL GOBIERNO DEL ESTADO LIBRE Y SOBERANO	30'000,000.00	31/12/2023	267,802,532.44		
N.	NOMBRE FIDEICOMISO	NÚM FIDEICOMISO	TIPO	FECHA DE CREACION Y/O CELEBRACION DEL CONTRATO	OBJETO	DEPENDENCIA O ENTIDAD RESPONSBLE Y/O SERVIDOR PUBLICO RESPONSABLE	FIDUCIARIO



GOBIERNO DEL ESTADO
DE OAXACA

034	FIDEICOMISO IRREVOCABLE DE ADMINISTRACIÓN Y FUENTE DE PAGO	4100558	ADMINISTRACIÓN Y FUENTE DE PAGO	22/12/2017	RECIBIR, ADMINISTRAR Y CONSERVAR LA TITULARIDAD EN PROPIEDAD FIDUCIARIA DE LOS DERECHOS Y FLUJOS SOBRE EL 2.29% MENSUAL DE LAS PARTICIPACIONES PRESENTES Y FUTURAS QUE EN INGRESO FEDERALES LE CORRESPONDA A EL FIDEICOMITENTE DEL FONDO GENERAL DE PARTICIPACIONES, CON EXCEPCIÓN DE LAS QUE LE CORRESPONDAN A LOS MUNICIPIOS DEL ESTADO DE OAXACA; ASÍ COMO DE LA APORTACIÓN INICIAL Y LAS APORTACIONES ADICIONALES. Y ENTREGAR CON CARGO AL PATRIMONIO DEL FIDEICOMISO, DENTRO DE LOS 5 DÍAS HÁBILES DE CADA MES, EL PAGO PARA CUBRIR LAS AMORTIZACIONES PARCIALES Y TOTALES DEL PRINCIPAL, INTERESES, COMISIONES, GASTOS, COSTOS Y DEMÁS ACCESORIOS DERIVADOS DEL CRÉDITO(S) PARA SUFRAGAR LAS CONTINGENCIAS GENERADAS EN LOS MUNICIPIOS SEÑALADOS EN LAS DECLARATORIAS	SECRETARÍA DE FINANZAS DEL PODER EJECUTIVO DEL ESTADO, TITULAR DE LA TESORERÍA	BANCOMER S.A.
-----	---	---------	------------------------------------	------------	--	--	------------------



GOBIERNO DEL ESTADO
DE OAXACA

					DE DESASTRE NATURAL, POR LAS OCURRENCIAS DE SISMOS DURANTE EL MES DE SEPTIEMBRE DE 2017 PUBLICADOS EN EL DOF Y DE LOS CONVENIOS MODIFICATORIOS QUE SE LLEVEN A CABO.		
	FIDEICOMITENTE	FIDEICOMISARIO	MONTO INICIAL	FECHA DE ÚLTIMA ACTUALIZACIÓN	SALDO	OBSERVACIONES	
	GOBIERNO DEL ESTADO	EN PRIMER LUGAR: BANOBRAS. EN SEGUNDO LUGAR: EL GOBIERNO DEL ESTADO DE OAXACA.	1.00	31/12/2023	44,970,414.62		
N.	NOMBRE FIDEICOMISO	NÚM FIDEICOMISO	TIPO	FECHA DE CREACION Y/O CELEBRACION DEL CONTRATO	OBJETO	DEPENDENCIA O ENTIDAD RESPONSABLE Y/O SERVIDOR PUBLICO RESPONSABLE	FIDUCIARIO
038	FIDEICOMISO IRREVOCABLE DE ADMINISTRACIÓN Y FUENTE DE PAGO	10754	ADMINISTRACIÓN Y FUENTE DE PAGO	09/06/2015	MECANISMO PARA EL PAGO DE LAS OBLIGACIONES CONTRAIDAS CON BANOBRAS POR LA CONTRATACIÓN DEL FINANCIAMIENTO POR CUATROCIENTOS CINCO MILLONES CUATROCIENTOS CIENCIENTA Y SEIS MIL PESOS	SECRETARÍA DE FINANZAS DEL PODER EJECUTIVO DEL ESTADO, TITULAR DE LA TESORERÍA	BANCO MERCANTIL DEL NORTE S.A.
	FIDEICOMITENTE	FIDEICOMISARIO	MONTO INICIAL	FECHA DE ÚLTIMA ACTUALIZACIÓN	SALDO	OBSERVACIONES	
	GOBIERNO DEL ESTADO	EN PRIMER LUGAR: BANOBRAS, EN SEGUNDO LUGAR: GOBIERNO DEL ESTADO DE OAXACA.	1,000.00	31/12/2023	3,398,559.29		



GOBIERNO DEL ESTADO
DE OAXACA

N.	NOMBRE FIDEICOMISO	NÚM FIDEICOMISO	TIPO	FECHA DE CREACION Y/O CELEBRACION DEL CONTRATO	OBJETO	DEPENDENCIA O ENTIDAD RESPONSBLE Y/O SERVIDOR PUBLICO RESPONSABLE	FIDUCIARIO
039	FIDEICOMISO IRREVOCABLE DE ADMINISTRACIÓN Y FUENTE DE PAGO (MAS OAXACA)	11581	ADMINISTRACIÓN Y FUENTE DE PAGO	20/04/2017	ESTABLECER EL MECANISMO NECESARIO, PARA EL PAGO DE LAS OBLIGACIONES CONTRAÍDAS POR EL FIDEICOMITENTE CON BANOBRAS, POR LA CONTRATACIÓN CON EL FINANCIAMIENTO, QUEDANDO AFECTO EL PATRIMONIO DEL FIDEICOMISO DE MANERA IRREVOCABLE AL CUMPLIMIENTO DE LOS FINES DEL FIDEICOMISO.	TITULAR DE LA SUBSECRETARIA DE PLANEACIÓN E INVERSIÓN PÚBLICA.	BANCO MERCANTIL DEL NORTE S.A.
	FIDEICOMITENTE	FIDEICOMISARIO	MONTO INICIAL	FECHA DE ÚLTIMA ACTUALIZACIÓN	SALDO	OBSERVACIONES	
	GOBIERNO DEL ESTADO	EN PRIMER LUGAR: BANOBRAS, EN SEGUNDO LUGAR: GOBIERNO DEL ESTADO DE OAXACA.	1.00	31/12/2023	14,931,247.54		
N.	NOMBRE FIDEICOMISO	NÚM FIDEICOMISO	TIPO	FECHA DE CREACION Y/O CELEBRACION DEL CONTRATO	OBJETO	DEPENDENCIA O ENTIDAD RESPONSBLE Y/O SERVIDOR PUBLICO RESPONSABLE	FIDUCIARIO
43	NIÑAS, NIÑOS, ADOLESCENTES Y ADULTOS DAMNIFICADOS DEL MUNICIPIO DE SANTIAGO JAMILTEPEC, OAXACA.	360958235	ADMINISTRACIÓN, INVERSIÓN Y PAGO	13/12/2019	LA CREACIÓN DE UN INSTRUMENTO JURÍDICO QUE PERMITA OTORGAR APOYO ECONÓMICO A NIÑAS, NIÑOS, ADOLESCENTES Y ADULTOS DAMNIFICADOS DERIVADO DEL ACCIDENTE OCURRIDO EL 16 DE FEBRERO DE 2018 EN EL MUNICIPIO DE	SISTEMA DE DESARROLLO INTEGRAL DE LA FAMILIA PARA EL ESTADO DE OAXACA	SCOTIABANK INVERLAT, S.A.



GOBIERNO DEL ESTADO
DE OAXACA

							SANTIAGO JAMILTEPEC.	
							SALDO	OBSERVACIONES
							FECHA DE ÚLTIMA ACTUALIZACIÓN	
	SECRETARÍA DE FINANZAS	LOS NIÑOS HUERFANOS DEL ESTADO DE OAXACA EN PRIMER LUGAR Y EL PROPIO FIDEICOMITENTE EN SEGUNDO LUGAR	\$3,000,000.00	31/12/2023	2,686,315.21			
N.	NOMBRE FIDEICOMISO	NÚM FIDEICOMISO	TIPO	FECHA DE CREACION Y/O CELEBRACION DEL CONTRATO	OBJETO	DEPENDENCIA O ENTIDAD RESPONSBLE Y/O SERVIDOR PUBLICO RESPONSABLE	FIDUCIARIO	
45	FIDEICOMISO MAESTRO DE ADMINISTRACIÓN Y FUENTE DE PAGO	2004587	ADMINISTRACIÓN Y FUENTE DE PAGO			SECRETARÍA DE FINANZAS DEL PODER EJECUTIVO DEL ESTADO, TITULAR DE LA TESORERÍA	BANCO SANTANDER DE MÉXICO S.A.	
	FIDEICOMITENTE	FIDEICOMISARIO	MONTO INICIAL	FECHA DE ÚLTIMA ACTUALIZACIÓN	SALDO	OBSERVACIONES		
	EL ESTADO LIBRE Y SOBERANO DE OAXACA, A TRAVES DE LA SECRETARIA DE FINANZAS			30/11/2023	430,677,360.35			
N.	NOMBRE FIDEICOMISO	NÚM FIDEICOMISO	TIPO	FECHA DE CREACION Y/O CELEBRACION DEL CONTRATO	OBJETO	DEPENDENCIA O ENTIDAD RESPONSBLE Y/O SERVIDOR PUBLICO RESPONSABLE	FIDUCIARIO	
46	FIDEICOMISO MAESTRO DE ADMINISTRACIÓN Y FUENTE DE PAGO	2004588	ADMINISTRACIÓN Y FUENTE DE PAGO			SECRETARÍA DE FINANZAS DEL PODER EJECUTIVO DEL ESTADO, TITULAR DE LA TESORERÍA	BANCO SANTANDER DE MÉXICO S.A.	
	FIDEICOMITENTE	FIDEICOMISARIO	MONTO INICIAL	FECHA DE ÚLTIMA ACTUALIZACIÓN	SALDO	OBSERVACIONES		
	EL ESTADO LIBRE Y SOBERANO DE OAXACA, A TRAVES DE LA SECRETARIA DE FINANZAS			30/11/2023	187,571,007.70			

NOTA: El Departamento de Fideicomisos Públicos, sólo se encarga del registro de los Fideicomisos donde el Gobierno del Estado de Oaxaca es Fideicomitente.

Los Fideicomisos 10754, 4100558, 11581, 2004587 y 2004588 son operados por el Departamento de Deuda Pública dependiente de la Tesorería.



GOBIERNO DEL ESTADO
DE OAXACA

10.- LEY DE DISCIPLINA FINANCIERA DE LAS ENTIDADES FEDERATIVAS Y LOS MUNICIPIOS

La Ley de Disciplina Financiera tiene la observancia de los principios y las disposiciones en materia de responsabilidad hacendaria y financiera, la aplicación de reglas y criterios en el manejo de los recursos y contratación de obligaciones por los Entes Públicos; asegurando así a una gestión responsable y sostenible de sus finanzas públicas, generando condiciones favorables para el crecimiento económico y el empleo y la estabilidad del sistema financiero.

Las Entidades Federativas y los Ayuntamientos deberán generar Balances Presupuestarios Sostenibles.

El objetivo de la Ley de Disciplina Financiera es promover finanzas públicas locales sostenibles, a través de reglas de disciplina financiera, el uso responsable de la deuda pública, así como el registro para inscribir y transparentar la totalidad de las obligaciones, entre otras medidas; en informe estamos dando cumplimiento a la Ley de Disciplina Financiera presentando los siguientes reportes que la propia Ley establece:

- Estado de Situación Financiera Detallado
- Balance Presupuestario
- Informe Analítico de la Deuda y Otros Pasivos (A)
- Informe Analítico de la Deuda y Otros Pasivos (B)
- Informe Analítico de Obligaciones Diferentes de Financiamiento
- Estado Analítico de Ingresos Detallado
- Estado Analítico del Presupuesto de Egresos Detallado (Clasificación por Objeto del Gasto)
- Estado Analítico del Presupuesto de Egresos Detallado (Clasificación Administrativa)
- Estado Analítico del Presupuesto de Egresos Detallado (Clasificación Funcional)
- Estado Analítico del Presupuesto de Egresos Detallado (Clasificación de Servicios Personales por Categoría)