



GOBIERNO DEL ESTADO
DE OAXACA

TOMO V – H

SECTOR PARAESTATAL

INDICE

1

1. SISTEMA PARA EL DESARROLLO INTEGRAL DE LA FAMILIA DEL ESTADO DE OAXACA

7-101

1.1.- Resultados Generales

1.2.- Información Contable

1.2.1.- Estado de Actividades

1.2.2.- Estado de Situación financiera

1.2.3.- Estado de variación en la hacienda pública

1.2.4.- Estado de cambios en la situación financiera

1.2.5.- Estado de Flujos de Efectivo

1.2.6.- Estado analítico del activo

1.2.7.- Estado analítico de la deuda y otros pasivos

1.2.8.- Informe sobre pasivos contingentes consolidado

1.2.9.- Notas a los estados financieros consolidado

1.3.- Información Presupuestaria

1.3.1.- Estado analítico de los ingresos presupuestarios

1.3.2.- Estado analítico del ejercicio del presupuesto de egresos en Clasificación por Objeto del Gasto

1.3.3.- Estado analítico del ejercicio del presupuesto de egresos en Clasificación Económica (por Tipo de Gasto)

1.3.4.- Estado analítico del ejercicio del presupuesto de egresos en Clasificación Administrativa

1.3.5.- Estado analítico del ejercicio del presupuesto de egresos en Clasificación Funcional

1.4.- Deuda

1.4.1.- endeudamiento neto

1.4.2.- Intereses de la deuda

1.4.3.- Indicadores de postura fiscal

1.5.- Información Programática

1.5.1.-Resumen por programa presupuestario

1.5.2.- Indicadores de resultados

1.5.3.- Programas y Proyectos de inversión

1.6.- Anexos (Información Adicional)

1.6.1.- Relación de los bienes inmuebles

1.6.2.- Relación de los bienes muebles

1.6.3.- Relación de cuentas bancarias Productivas

1.6.4.- Relación de esquema bursátiles y de cobertura financiera



GOBIERNO DEL ESTADO
DE OAXACA

1.6.5.- Montos pagados por ayudas y subsidios

1.7.- Información Correspondiente a Disciplina Financiera

1.7.1.- Estado de Situación Financiera Detallado-LDF

1.7.2.- Balance Presupuestario

1.7.3.- Estado Analítico de Ingresos Detallado

1.7.4.- Informe Analítico de la Deuda y Otros Pasivos

1.7.5.- Informe Analítico de Obligaciones Diferentes de Financiamiento

1.7.6.- Estado Analítico del Presupuesto de Egresos Clasificador por Objeto del Gasto (Capítulo-Concepto)

1.7.7.- Estado Analítico del Presupuesto de Egresos Clasificación Administrativa

1.7.8.- Estado Analítico del Presupuesto de Egresos Clasificación Funcional (Finalidad y Función)

1.7.9.- Estado Analítico del Presupuesto de Egresos Clasificación de Servicios Personales

1.7.10.- Informes sobre estudios actuariales

2. UNIVERSIDAD DE CHALCATONGO

102-168

2.1.- Resultados Generales

2.2.- Información Contable

2.2.1.- Estado de Actividades

2.2.2.- Estado de Situación financiera

2.2.3.- Estado de variación en la hacienda pública

2.2.4.- Estado de cambios en la situación financiera

2.2.5.- Estado de Flujos de Efectivo

2.2.6.- Estado analítico del activo

2.2.7.- Estado analítico de la deuda y otros pasivos

2.2.8.- Informe sobre pasivos contingentes

2.2.9.- Notas a los estados financieros

2.3.- Información Presupuestaria

2.3.1.- Estado analítico de ingresos presupuestarios

2.3.2.- Estado analítico del ejercicio del presupuesto de egresos en Clasificación por Objeto del Gasto

2.3.3.- Estado analítico del ejercicio del presupuesto de egresos en Clasificación Económica (por Tipo de Gasto)

2.3.4.- Estado analítico del ejercicio del presupuesto de egresos en Clasificación Administrativa

2.3.5.- Estado analítico del ejercicio del presupuesto de egresos en Clasificación Funcional

2.4.- Deuda

2.4.1.- Endeudamiento neto

2.4.2.- Intereses de la deuda

2.4.3.- Indicadores de postura fiscal



GOBIERNO DEL ESTADO
DE OAXACA

2.5.- Información Programática

2.5.1.- Resumen por programa presupuestario

2.5.2.- Indicadores de resultados

2.5.3.- Programas y Proyectos de inversión

2.6.- Anexos (Información Adicional)

2.6.1.- Relación de los bienes inmuebles

2.6.2.- Relación de los bienes muebles

2.6.3.- Relación de cuentas bancarias Productivas

2.6.4.- Relación de esquema bursátiles y de cobertura financiera

2.6.5.- Montos pagados por ayudas y subsidios

2.7.- Información Correspondiente a Disciplina Financiera

2.7.1.- Estado de Situación Financiera Detallado-LDF

2.7.2.- Balance Presupuestario

2.7.3.- Estado Analítico de Ingresos Detallado

2.7.4.- Informe Analítico de la Deuda y Otros Pasivos

2.7.5.- Informe Analítico de Obligaciones Diferentes de Financiamiento

2.7.6.- Estado Analítico del Presupuesto de Egresos Clasificador por Objeto del Gasto
(Capítulo-Concepto)

2.7.7.- Estado Analítico del Presupuesto de Egresos Clasificación Administrativa

2.7.8.- Estado Analítico del Presupuesto de Egresos Clasificación Funcional (Finalidad y
Función)

2.7.9.- Estado Analítico del Presupuesto de Egresos Clasificación de Servicios Personales

2.7.10.- Informe Sobre Estudios Actuariales

3. UNIVERSIDAD DE LA CAÑADA

169-305

3.1.- Resultados Generales

3.2.- Información Contable

3.2.1.- Estado de Actividades

3.2.2.- Estado de Situación financiera

3.2.3.- Estado de variación en la hacienda pública

3.2.4.- Estado de cambios en la situación financiera

3.2.5.- Estado de Flujos de Efectivo

3.2.6.- Estado analítico del activo

3.2.7.- Estado analítico de la deuda y otros pasivos

3.2.8.- Informe sobre pasivos contingentes

3.2.9.- Notas a los estados financieros

3.3.- Información Presupuestaria

3.3.1.- Estado analítico de ingresos presupuestarios



GOBIERNO DEL ESTADO
DE OAXACA

- 3.3.2.- Estado analítico del ejercicio del presupuesto de egresos en Clasificación por Objeto del Gasto
- 3.3.3.- Estado analítico del ejercicio del presupuesto de egresos en Clasificación Económica (por Tipo de Gasto)
- 3.3.4.- Estado analítico del ejercicio del presupuesto de egresos en Clasificación Administrativa
- 3.3.5.- Estado analítico del ejercicio del presupuesto de egresos en Clasificación Funcional

3.4.- Deuda

- 3.4.1.- Endeudamiento neto
- 3.4.2.- Intereses de la deuda
- 3.4.3.- Indicadores de postura fiscal

3.5.- Información Programática

- 3.5.1.- Resumen por programa presupuestario
- 3.5.2.- Indicadores de resultados
- 3.5.3.- Programas y Proyectos de inversión

3.6.- Anexos (Información Adicional)

- 3.6.1.- Relación de los bienes inmuebles
- 3.6.2.- Relación de los bienes muebles
- 3.6.3.- Relación de cuentas bancarias Productivas
- 3.6.4.- Relación de esquema bursátiles y de cobertura financiera
- 3.6.5.- Montos pagados por ayudas y subsidios

3.7.- Información Correspondiente a Disciplina Financiera

- 3.7.1.- Estado de Situación Financiera Detallado-LDF
- 3.7.2.- Balance Presupuestario
- 3.7.3.- Estado Analítico de Ingresos Detallado
- 3.7.4.- Informe Analítico de la Deuda y Otros Pasivos
- 3.7.5.- Informe Analítico de Obligaciones Diferentes de Financiamiento
- 3.7.6.- Estado Analítico del Presupuesto de Egresos Clasificador por Objeto del Gasto (Capítulo-Concepto)
- 3.7.7.- Estado Analítico del Presupuesto de Egresos Clasificación Administrativa
- 3.7.8.- Estado Analítico del Presupuesto de Egresos Clasificación Funcional (Finalidad y Función)
- 3.7.9.- Estado Analítico del Presupuesto de Egresos Clasificación de Servicios Personales
- 3.7.10.- Informe Sobre Estudios Actuariales

4. UNIVERSIDAD DE LA COSTA

306-374

- 4.1.- Resultados Generales
- 4.2.- Información Contable
 - 4.2.1.- Estado de Actividades



GOBIERNO DEL ESTADO
DE OAXACA

- 4.2.2.- Estado de Situación financiera
- 4.2.3.- Estado de variación en la hacienda pública
- 4.2.4.- Estado de cambios en la situación financiera
- 4.2.5.- Estado de Flujos de Efectivo
- 4.2.6.- Estado analítico del activo
- 4.2.7.- Estado analítico de la deuda y otros pasivos
- 4.2.8.- Informe sobre pasivos contingentes
- 4.2.9.- Notas a los estados financieros

4.3.- Información Presupuestaria

- 4.3.1.- Estado analítico de ingresos presupuestarios
- 4.3.2.- Estado analítico del ejercicio del presupuesto de egresos en Clasificación por Objeto del Gasto
- 4.3.3.- Estado analítico del ejercicio del presupuesto de egresos en Clasificación Económica (por Tipo de Gasto)
- 4.3.4.- Estado analítico del ejercicio del presupuesto de egresos en Clasificación Administrativa
- 4.3.5.- Estado analítico del ejercicio del presupuesto de egresos en Clasificación Funcional

4.4.- Deuda

- 4.4.1.- Endeudamiento neto
- 4.4.2.- Intereses de la deuda
- 4.4.3.- Indicadores de postura fiscal

4.5.- Información Programática

- 4.5.1.- Resumen por programa presupuestario
- 4.5.2.- Indicadores de Resultados
- 4.5.3.- Programas y Proyectos de inversión

4.6.- Anexos (Información Adicional)

- 4.6.1.- Relación de los bienes inmuebles
- 4.6.2.- Relación de los bienes muebles
- 4.6.3.- Relación de cuentas bancarias productivas
- 4.6.4.- Relación de esquema bursátiles y de cobertura financiera
- 4.6.5.- Montos pagados por ayudas y subsidios

4.7.- Información Correspondiente a Disciplina Financiera

- 4.7.1.- Estado de Situación Financiera Detallado-LDF
- 4.7.2.- Balance Presupuestario
- 4.7.3.- Estado Analítico de Ingresos Detallado
- 4.7.4.- Informe Analítico de la Deuda y Otros Pasivos
- 4.7.5.- Informe Analítico de Obligaciones Diferentes de Financiamiento



GOBIERNO DEL ESTADO
DE OAXACA

- 4.7.6.- Estado Analítico del Presupuesto de Egresos Clasificador por Objeto del Gasto (Capítulo-Concepto)
- 4.7.7.- Estado Analítico del Presupuesto de Egresos Clasificación Administrativa
- 4.7.8.- Estado Analítico del Presupuesto de Egresos Clasificación Funcional (Finalidad y Función)
- 4.7.9.- Estado Analítico del Presupuesto de Egresos Clasificación de Servicios Personales
- 4.7.10.- Informe Sobre Estudios Actuariales



GOBIERNO DEL ESTADO
DE OAXACA

SISTEMA PARA EL DESARROLLO INTEGRAL DE LA FAMILIA DEL ESTADO DE OAXACA

(Entidades Paraestatales y Fideicomisos No Empresariales y No Financieros)



SISTEMA PARA EL DESARROLLO INTEGRAL DE LA FAMILIA DEL ESTADO DE OAXACA

"Nadie se queda atrás, nadie se queda afuera"

RESULTADOS GENERALES

Del 01 de octubre al 31 de diciembre de 2023

En el Gobierno de la Transformación, el principio: "por el bien de todos, primero los pobres", constituye un eje rector de la política social, que pone en el centro de la atención a las personas que más lo necesitan con el fin de dar efectivo cumplimiento a sus derechos humanos.

Siendo la alimentación uno de los derechos fundamentales para la población. Es bajo esta premisa que al inicio de la presente administración, se puso en marcha el "Programa Bienestar de Ayuda Alimentaria" del cual se derivan las siguientes vertientes: Alimentación Escolar, Atención Alimentaria en los Primeros 1000 Días, Atención Alimentaria a Grupos Prioritarios, Atención Alimentaria a Personas en Situación de Emergencia y Desastre y Asistencia Social a Grupos Prioritarios. La inversión autorizada ascendió a \$797,603,587.29 (Setecientos noventa y siete millones seiscientos tres mil quinientos ochenta y siete pesos 29/100 m.n.), esto con recursos provenientes del Ramo 33.-Fondo de Aportaciones Múltiples (FAM).

Este programa, tuvo como finalidad principal, fortalecer la seguridad alimentaria, particularmente de la población en situación de vulnerabilidad en el Estado, la cual incluye a: niñas y niños, mujeres embarazadas y adultos mayores, mediante el acceso físico y económico a alimentos sanos, variados y balanceados, con el apoyo de la participación social.

De esta manera durante el primer semestre del ejercicio 2023, se dio inicio a los procedimientos para la gestión y autorización de los recursos, cabe mencionar que, derivado de los tiempos de los procesos administrativos, las entregas de dotaciones alimentarias se iniciaron a partir del tercer trimestre del año. Además, se generaron economías por medio de las cuales se realizaron dos ampliaciones del Programa Bienestar de Ayuda Alimentaria en el Estado de Oaxaca por un monto de \$7,495,039.13 (Siete millones cuatrocientos noventa y cinco mil treinta y nueve pesos 13/100 m.n.).

Este mismo programa sufrió dos ampliaciones más, financiadas por los productos financieros generados en el ejercicio 2022, por un monto de \$15,321,709.43 (Quince millones trescientos veintiún mil setecientos nueve pesos 43/100 m.n.).

En adición a lo anterior, con el Programa de Salud y Bienestar Comunitario (PASBIC), se puso en marcha la Estrategia Anual de Inversión Comunitaria, la cual tiene como finalidad mejorar las condiciones de nutrición, salud calidad de vida y del ejercicio de los derechos humanos, para las personas en situación de pobreza multidimensional extrema vulnerabilidad o riesgo nutricional del estado de Oaxaca para lo cual se cuenta con una inversión autorizada de





**SISTEMA PARA EL DESARROLLO INTEGRAL
DE LA FAMILIA DEL ESTADO DE OAXACA**
"Nadie se queda atrás, nadie se queda afuera"

\$3,058,400.00 (Tres millones cincuenta y ocho mil cuatrocientos pesos 00/100 m.n.), También bajo esta vertiente se está operando el Programa Anual de Capacitaciones, con una inversión autorizada de \$2,160,000.00 (Dos millones ciento sesenta mil pesos 00/100 m.n.), ambos con recursos del Ramo 33 FAM, Asistencia Social.

En suma, en lo que se refiere a los servicios que se brindan a personas con discapacidad, con el fin de brindar servicios de rehabilitación accesibles y de calidad a la población vulnerable con discapacidad motriz del Estado de Oaxaca, se equiparon en el último trimestre del presente ejercicio 36 UBR'S, en las regiones del Istmo y Sierra de Flores Magón, Mixteca, Sierra de Juárez, Valles Centrales, Costa, Papaloapan y Sierra Sur. Todo ello con una inversión autorizada de \$ 24,686,136.43 (Veinticuatro millones seiscientos ochenta y seis mil ciento treinta y seis pesos 43/100 m.n.), del Ramo 33 FAM, Asistencia Social.

Ahora bien, teniendo en cuenta la importancia del interés superior de la niñez, el Sistema DIF Oaxaca, realiza acciones tendientes a garantizar un desarrollo integral y una vida digna de las NNA, así como las condiciones materiales y afectivas que les permitan vivir plenamente y alcanzar el máximo de bienestar posible. De esta manera, se realizó el equipamiento de los Centros de Asistencia Infantil Comunitarios (CAIC) del Estado de Oaxaca, donde se brinda educación inicial a niñas y niños de 2 años a 3 años 6 meses a través de experiencias formativas, educativas y afectivas que les permiten adquirir habilidades y hábitos a temprana edad. Para esta acción se contó con una inversión autorizada de \$4,785,395.28 (Cuatro millones setecientos ochenta y cinco mil trescientos noventa y cinco pesos 28/100 m.n.) del Ramo 33 FAM, Asistencia Social.

De igual manera, para contribuir a un estado de equidad e igualdad, para atender a uno de los sectores más invisibilizados, por medio del proyecto: Fortalecimiento de las Casas de Día y Clubes de Personas Adultas Mayores del Estado De Oaxaca, en el cuarto trimestre del presente año, se realizó el equipamiento de 100 Clubes y 20 Casas de Día, donde se atienden a personas mayores, por medio de capacitaciones y actividades ocupacionales, preventivas y de autocuidado, para incrementar su autoestima e independencia, favoreciendo su socialización, e integración a su núcleo familiar para encaminarse a una vejez digna. La inversión autorizada fue de \$6,090,000.00 (Seis millones noventa mil pesos 00/100m.n.) del Ramo 33 FAM, Asistencia Social.

Por otro lado, con el Fondo de Aportaciones Múltiples - Asistencia Social, se autorizaron y ejercieron cuatro proyectos más, que están circunscritos en la vertiente de atención a grupos prioritarios, que en suma hacen un monto por \$25,507,598.00 (Veinticinco millones quinientos siete mil quinientos noventa y ocho pesos 00/100 m.n.), tal y como sigue:



Nombre de la Acción	Objetivo	Inversión Autorizada
Equipamiento de Comedores Escolares y Comedores Populares para el Bienestar	Contribuir a mejorar la nutrición de la población en condición de vulnerabilidad que asiste a los espacios alimentario, mediante el equipamiento a los espacios alimentarios	\$9,327,108.00
Orientación Alimentaria a Comedores Populares y Escolares del Estado de Oaxaca (Programa Bienestar de Ayuda Alimentaria)	Contribuir a la educación nutricional adecuada de la población en condiciones de vulnerabilidad, a través de la entrega de material de orientación alimentaria a la población que asiste a los Comedores Escolares y Populares del estado de Oaxaca	\$5,946,090.00
Programa de Atención a Grupos Prioritarios (Apoyo a Personas con Discapacidad Motriz y Visual)	Contribuir a la inclusión social de la población con discapacidad motriz y visual del estado de Oaxaca, mediante la entrega de apoyos funcionales que les facilite su movilidad independiente y de esta forma mejore su calidad de vida.	\$3,773,400.00
Programa de Atención a Grupos Prioritarios (Apoyo a Personas con Discapacidad Auditiva)	Mejorar la calidad de vida de las personas con discapacidad auditiva del estado de Oaxaca, a través del acceso a un auxiliar auditivo que facilite la forma de comunicarse, para contribuir a su inclusión social.	\$6,461,000.00
		\$25,507,598.00

Por otra parte, el Sistema DIF Oaxaca, en el presente ejercicio también le dio continuidad al programa presupuestario 134 Atención Social a Grupos Vulnerables, cuyo objetivo es: Salvaguardar los derechos humanos de los grupos en situación de vulnerabilidad en Oaxaca por medio de una atención integral de calidad, con el propósito de lograr su incorporación social a una vida digna, otorgándoles servicios e impulsando su participación libre de violencia.

De esta manera, con recursos federales provenientes del Ramo 12 E040 Servicios de Asistencia Social Integral y en apego a la convocatoria realizada por el Sistema Nacional DIF para efectuar el fortalecimiento en materia de las





**SISTEMA PARA EL DESARROLLO INTEGRAL
DE LA FAMILIA DEL ESTADO DE OAXACA**
"Nadie se queda atrás, nadie se queda afuera"

acciones de intervención relativas a la niñez migrante, se autorizó el proyecto de inversión denominado Fortalecimiento para la Atención de Niñas, Niños y Adolescentes Migrantes en el DIF Oaxaca, el cual constó de 3 partes:

La primera fue la habilitación de espacios en el Albergue de Tránsito del Sistema Estatal DIF Oaxaca, para lo cual se contó con una inversión autorizada de \$ 3,226,341.21 (Tres millones doscientos veintiséis mil trescientos cuarenta y un pesos 21/100 m.n.), cuyo fin es contar con espacios en condiciones aptas para alojar de manera temporal, a niñas, niños y adolescentes en situación migratoria acompañados dentro del estado de Oaxaca, durante el tiempo que se resuelve su situación jurídica ante el Instituto Nacional de Migración.

La segunda corresponde al tema de alimentos, con una inversión autorizada de \$1,407,264.72 (Un millón cuatrocientos siete mil doscientos sesenta y cuatro pesos 72/100 m.n.) se suministraron alimentos en el albergue de tránsito del Sistema Estatal DIF Oaxaca, con esto se contribuyó a garantizar los derechos de niñas, niños y adolescentes migrantes, en particular al derecho a la vida, supervivencia y al desarrollo otorgando alimentación que les permita tener una nutrición equilibrada.

Con la tercera fase se realizó el equipamiento del Albergue de Tránsito del Sistema para el Desarrollo Integral de la Familia del Estado de Oaxaca con una inversión autorizada de \$1,659,434.96 (Un millón seiscientos cincuenta y nueve mil cuatrocientos treinta y cuatro pesos 96/100 m.n.) esto, con la finalidad de garantizar y respetar lo dispuesto en la Ley para el Reconocimiento y Atención de los Derechos de los Migrantes y sus Familias para el Estado de Oaxaca. En adición se contó con un presupuesto autorizado de \$2,338,641.48 (Dos millones trescientos treinta y ocho mil seiscientos cuarenta y un pesos 48/100 m.n.), para actividades administrativas y de gestión.

Siguiendo este mismo orden de ideas, en el mes de septiembre, se inició la Construcción de Albergue para la Atención de Niñas, Niños y Adolescentes Migrantes Acompañados en el Municipio de San Pedro Tapanatepec, Oaxaca, para esto se contó con un presupuesto autorizado de \$46,412,259.23 (cuarenta y seis millones cuatrocientos doce mil doscientos cincuenta y nueve pesos 23/100 m.n.) proveniente del Ramo 12 E040 Servicios de Asistencia Social Integral.

Este proyecto, tuvo cuatro adicionales, siendo el primero el denominado "Suministro de Mobiliario y Artículos de Dormitorios para el Albergue de atención a migrantes del municipio de San Pedro Tapanatepec" con una inversión de \$2,473,188.00 (Dos millones cuatrocientos setenta y tres mil ciento ochenta y ocho pesos 00/100 m.n.), se realizó el suministro de mobiliario y artículos para dormitorios para el albergue de atención a migrantes del municipio de San Pedro Tapanatepec.





**SISTEMA PARA EL DESARROLLO INTEGRAL
DE LA FAMILIA DEL ESTADO DE OAXACA**
"Nadie se queda atrás, nadie se queda afuera"

El segundo, fue el equipamiento del albergue para la atención de Niñas, Niños y Adolescentes migrantes acompañados en el municipio de San Pedro Tapanatepec, que equipó las áreas de cocina, comedor, consultorio médico, lavandería, oficinas administrativas, área de cómputo, así como de herramientas y material de protección civil, lo que significó un monto de inversión por \$2,464,355.00 (Dos millones cuatrocientos sesenta y cuatro mil trescientos cincuenta y cinco pesos00/100 m.n.).

El tercero, corresponde al suministro de alimentos para el albergue de atención a migrantes en el municipio de San Pedro Tapanatepec, ejerciendo \$300,000 (Trescientos mil pesos 00/100 m.n.) para lograr su objetivo.

El último pero no menos importante, es el nombrado "Fortalecimiento para la atención de Niñas, Niños y Adolescentes Migrantes Acompañados en el municipio de San Pedro Tapanatepec" con el que se proveyeron de insumos y servicios, por un monto de \$1,146,116.35

También con recursos provenientes del Ramo 12 S039 Programa de Atención a Personas con Discapacidad, se realizó el Equipamiento para el Taller de Armado y Ensamblado de Sillas de Ruedas y la Unidad Móvil "Don Mecánico" del SEDIF del Estado de Oaxaca, el cual tiene como objetivo, fabricar, reparar y dar mantenimiento a implementos auxiliares de marcha con materiales de calidad a bajo costo (silla de ruedas, bastones, muletas axilares y andaderas) para apoyar a las personas con discapacidad motriz temporal o permanente que lo requieran para el desempeño de sus actividades diarias. Para esto se cuenta con una inversión autorizada de \$342,024.10 (Trecientos cuarenta y dos mil veinticuatro pesos 00/100 m.n.).

Asimismo, con recurso estatal y con el fin de brindar servicio médico a la población vulnerable del estado de Oaxaca a través de las unidades móviles por medio de consultas generales de primer nivel, para preservar la salud del individuo, se implementó el proyecto denominado; "suministro de Medicamentos y Material Médico para las Unidades Móviles de Cuidados DIF" mismo que cuenta con un recurso autorizado y contratado por la cantidad de \$1,630,125.00 (Un millón seiscientos treinta mil ciento veinticinco pesos 00/100 m.n.) proveniente del Programa Normal Estatal.

En este contexto, y teniendo como fuente de financiamiento el Fondo de Estabilización de los Ingresos de las Entidades Federativas (FEIEF), se autorizó con un monto de \$1,840,000 (Un millón ochocientos cuarenta mil pesos 00/100m.n.) el proyecto Equipamiento de Áreas Médicas, Lúdicas y Recreativas de las Casas Hogar del Sistema DIF Oaxaca, con el que se brinda a las niñas, niños y adolescentes, usuarios de estos espacios, una atención integral en materia de protección a la salud y áreas de recreación, abonando con ello, al





**SISTEMA PARA EL DESARROLLO INTEGRAL
DE LA FAMILIA DEL ESTADO DE OAXACA**

"Nadie se queda atrás, nadie se queda afuera"

derecho al descanso y esparcimiento, al juego y a las actividades propias de su edad, contribuyendo a su desarrollo integral.

Finalmente, y bajo la misma fuente de financiamiento, se ejerció el proyecto nombrado como "Reforzamiento de la Infraestructura Tecnológica del Sistema DIF Oaxaca", que básicamente tiene como fin ampliar el servicio de red a internet a todo el complejo del Sistema DIF Oaxaca, con la finalidad mejorar la infraestructura tecnológica, y de esta forma los trabajadores de las diferentes áreas pueden desempeñar sus funciones administrativas con mayor eficiencia, traduciéndose en la mejora a la atención de los beneficiarios. Esto con una inversión de \$500,000 (Quinientos mil pesos 00/100 m.n.)

ATENTAMENTE
SUFRAGIO EFECTIVO. NO REELECCIÓN
"EL RESPETO AL DERECHO AJENO ES LA PAZ"


C. GAMALIEL CRUZ RAMOS
DIRECTOR DE PLANEACIÓN Y MONITOREO



SISTEMA PARA EL DESARROLLO
INTEGRAL DE LA FAMILIA DEL ESTADO
DE OAXACA
DIF OAXACA
2022-2028
DIRECCIÓN DE
PLANEACIÓN
Y MONITOREO



Gobierno del Estado de Oaxaca
UR: 541 - SISTEMA PARA EL DESARROLLO INTEGRAL DE LA FAMILIA DEL ESTADO DE OAXACA
Estado de Actividades
Del 1° de enero al 31 de diciembre de 2023 y 2022
(Pesos)



CONCEPTO	2023	2022
INGRESOS Y OTROS BENEFICIOS		
INGRESOS DE GESTIÓN	0	0
IMPUESTOS	0	0
CUOTAS Y APORTACIONES DE SEGURIDAD SOCIAL	0	0
CONTRIBUCIONES DE MEJORAS	0	0
DERECHOS	0	0
PRODUCTOS	0	0
APROVECHAMIENTOS	0	0
INGRESOS POR VENTA DE BIENES Y PRESTACION DE SERVICIOS	0	0
PARTICIPACIONES, APORTACIONES, CONVENIOS, INCENTIVOS DERIVADOS DE LA COLABORACION FISCAL, FONDOS DISTINTOS DE APORTACIONES, TRANSFERENCIAS, ASIGNACIONES, SUBSIDIOS Y SUBVENCIONES, Y PENSIONES Y JUBILACIONES	1,426,889,305	1,289,022,292
PARTICIPACIONES, APORTACIONES, CONVENIOS, INCENTIVOS DERIVADOS DE LA COLABORACION FISCAL Y FONDOS DISTINTOS DE APORTACIONES	0	0
TRANSFERENCIAS, ASIGNACIONES, SUBSIDIOS Y SUBVENCIONES, Y PENSIONES Y JUBILACIONES	1,426,889,305	1,289,022,292
OTROS INGRESOS Y BENEFICIOS	0	0
INGRESOS FINANCIEROS	0	0
INCREMENTO POR VARIACIÓN DE INVENTARIOS	0	0
DISMINUCIÓN DEL EXCESO DE ESTIMACIONES POR PÉRDIDA O DETERIORO U OBSOLESCENCIA	0	0
DISMINUCIÓN DEL EXCESO DE PROVISIONES	0	0
OTROS INGRESOS Y BENEFICIOS VARIOS	0	0
TOTAL DE INGRESOS Y OTROS BENEFICIOS	1,426,889,305	1,289,022,292
GASTOS Y OTRAS PÉRDIDAS		
GASTOS DE FUNCIONAMIENTO	0	0
SERVICIOS PERSONALES	0	0
MATERIALES Y SUMINISTROS	0	0
SERVICIOS GENERALES	0	0
TRANSFERENCIAS, ASIGNACIONES, SUBSIDIOS Y OTRAS AYUDAS	1,341,120,624	1,226,284,205
TRANSFERENCIAS INTERNAS Y ASIGNACIONES AL SECTOR PÚBLICO	1,266,916,524	1,164,042,851
TRANSFERENCIAS AL RESTO DEL SECTOR PÚBLICO	0	0
SUBSIDIOS Y SUBVENCIONES	0	0
AYUDAS SOCIALES	74,159,279	62,159,372
PENSIONES Y JUBILACIONES	44,821	81,982
TRANSFERENCIAS A FIDEICOMISOS, MANDATOS Y CONTRATOS ANÁLOGOS	0	0
TRANSFERENCIAS A LA SEGURIDAD SOCIAL	0	0
DONATIVOS	0	0
TRANSFERENCIAS AL EXTERIOR	0	0
PARTICIPACIONES Y APORTACIONES	0	0
PARTICIPACIONES	0	0
APORTACIONES	0	0
CONVENIOS	0	0
INTERESES, COMISIONES Y OTROS GASTOS DE LA DEUDA PÚBLICA	0	0
INTERESES DE LA DEUDA PÚBLICA	0	0
COMISIONES DE LA DEUDA PÚBLICA	0	0
GASTOS DE LA DEUDA PÚBLICA	0	0
COSTO POR COBERTURAS	0	0
APOYOS FINANCIEROS	0	0
OTROS GASTOS Y PÉRDIDAS EXTRAORDINARIAS	13,817,162	64,225,627
ESTIMACIONES, DEPRECIACIONES, DETERIOROS, OBSOLESCENCIA Y AMORTIZACIONES	13,817,162	64,225,627
PROVISIONES	0	0
DISMINUCIÓN DE INVENTARIOS	0	0
AUMENTO POR INSUFICIENCIA DE ESTIMACIONES POR PÉRDIDA O DETERIORO U OBSOLESCENCIA	0	0
AUMENTO POR INSUFICIENCIA DE PROVISIONES	0	0
OTROS GASTOS	0	0
INVERSIÓN PÚBLICA	4,986,520	0
INVERSIÓN PÚBLICA NO CAPITALIZABLE	4,986,520	0
TOTAL DE GASTOS Y OTRAS PERDIDAS	1,359,924,306	1,290,509,833
AHORRO NETO DEL EJERCICIO	66,964,999	-1,487,541

Bajo protesta de decir verdad declaramos que los estados financieros y sus Notas son razonablemente correctos y responsabilidad del emisor.

JEFE DE UNIDAD DE RECURSOS FINANCIEROS DEL SISTEMA DIF OAXACA
C. ROLANDO PASCACIO CRUZ

DIRECTORA DE ADMINISTRACIÓN Y FINANZAS
LIC. SHEILA BOLAÑOS FLORES

DIRECTORA GENERAL
LIC. MARIBEL GRACIELA SALINAS VELASCO

Gobierno del Estado de Oaxaca
 UR: 541 - SISTEMA PARA EL DESARROLLO INTEGRAL DE LA FAMILIA DEL ESTADO DE OAXACA
 Estado de Situación Financiera
 Al 31 de diciembre de 2023 y 2022
 (Pesos)



CONCEPTO	2023	2022	CONCEPTO	2023	2022
ACTIVO			PASIVO		
ACTIVO CIRCULANTE			PASIVO CIRCULANTE		
EFFECTIVO Y EQUIVALENTES	127,333,923	30,344,721	CUENTAS POR PAGAR A CORTO PLAZO	229,235,082	63,410,753
DERECHOS A RECIBIR EFFECTIVO O EQUIVALENTES	73,662,919	30,869,955	DOCUMENTOS POR PAGAR A CORTO PLAZO	0	0
DERECHOS A RECIBIR BIENES O SERVICIOS	9,211,803	0	PORCIÓN A CORTO PLAZO DE LA DEUDA PÚBLICA A LARGO PLAZO	0	0
INVENTARIOS	0	0	TÍTULOS Y VALORES A CORTO PLAZO	0	0
ALMACENES	0	0	PASIVOS DIFERIDOS A CORTO PLAZO	0	0
ESTIMACIÓN POR PÉRDIDA O DETERIORO DE ACTIVOS CIRCULANTES	0	0	FONDOS Y BIENES DE TERCEROS EN GARANTÍA Y/O ADMINISTRACIÓN A CORTO PLAZO	0	0
OTROS ACTIVOS CIRCULANTES	0	0	PROVISIONES A CORTO PLAZO	0	0
Total de ACTIVO CIRCULANTE	210,208,645	61,214,676	OTROS PASIVOS A CORTO PLAZO	0	0
ACTIVO NO CIRCULANTE			Total de PASIVO CIRCULANTE	229,235,082	63,410,753
INVERSIONES FINANCIERAS A LARGO PLAZO	0	0	PASIVO NO CIRCULANTE		
DERECHOS A RECIBIR EFFECTIVO O EQUIVALENTES A LARGO PLAZO	0	0	CUENTAS POR PAGAR A LARGO PLAZO	0	0
BIENES INMUEBLES, INFRAESTRUCTURA Y CONSTRUCCIONES EN PROCESO	346,405,955	189,472,433	DOCUMENTOS POR PAGAR A LARGO PLAZO	0	0
BIENES MUEBLES	251,867,003	277,935,845	DEUDA PÚBLICA A LARGO PLAZO	0	0
ACTIVOS INTANGIBLES	3,199,029	5,541,462	PASIVOS DIFERIDOS A LARGO PLAZO	0	0
DEPRECIACIÓN, DETERIORO Y ARMORTIZACIÓN ACUMULADA DE BIENES	-144,930,581	-131,113,420	FONDOS Y BIENES DE TERCEROS EN GARANTÍA Y/O ADMINISTRACIÓN A LARGO PLAZO	0	0
ACTIVOS DIFERIDOS	0	0	PROVISIONES A LARGO PLAZO	0	0
ESTIMACIÓN POR PÉRDIDA O DETERIORO DE ACTIVOS NO CIRCULANTES	0	0	Total de PASIVO NO CIRCULANTE	0	0
OTROS ACTIVOS NO CIRCULANTES	746,685	746,685	TOTAL PASIVO	229,235,082	63,410,753
Total de ACTIVO NO CIRCULANTE	457,288,092	342,583,006	HACIENDA PÚBLICA/PATRIMONIO		
TOTAL DE ACTIVOS	667,496,738	403,797,682	HACIENDA PÚBLICA/PATRIMONIO CONTRIBUIDO		
			APORTACIONES	0	0
			DONACIONES DE CAPITAL	0	0
			ACTUALIZACIÓN DE LA HACIENDA PÚBLICA/ PATRIMONIO	10,908,660	10,908,660
			Total de HACIENDA PÚBLICA/PATRIMONIO CONTRIBUIDO	10,908,660	10,908,660
			HACIENDA PÚBLICA/PATRIMONIO GENERADO		
			RESULTADOS DE EJERCICIO (AHORRO/ DESAHORRO)	66,964,999	-1,487,541
			RESULTADOS DE EJERCICIOS ANTERIORES	109,990,749	187,864,644
			REVALÚOS	250,397,248	143,101,166
			RESERVAS	0	0
			RECTIFICACIONES DE RESULTADOS DE EJERCICIOS ANTERIORES	0	0
			Total de HACIENDA PÚBLICA/PATRIMONIO GENERADO	427,352,996	329,478,269
			EXCESO O INSUFICIENCIA EN LA ACTUALIZACIÓN DE LA HACIENDA PÚBLICA/PATRIMONIO		
			RESULTADO POR POSICIÓN MONETARIA	0	0
			RESULTADO POR TENENCIA DE ACTIVOS NO MONETARIOS	0	0
			TOTAL DE HACIENDA PÚBLICA/PATRIMONIO	438,261,656	340,386,929
			TOTAL DE HACIENDA PÚBLICA/PATRIMONIO	438,261,656	340,386,929
			Total de Pasivo y Patrimonio/Hacienda Pública	667,496,738	403,797,682

Bajo protesta de decir verdad declaramos que los estados financieros y sus Notas son razonablemente correctos y responsabilidad del emisor.

JEFE DE UNIDAD DE RECURSOS FINANCIEROS DEL SISTEMA DIF
 OAXACA
 C. ROLANDO PASCACIO CRUZ

DIRECTORA DE ADMINISTRACIÓN Y FINANZAS
 LIC. SHEILA BOLAÑOS FLORES

DIRECTORA GENERAL
 LIC. MARIBEL GRACIELA SALINAS VELASCO

Gobierno del Estado de Oaxaca
 UR: 541 - SISTEMA PARA EL DESARROLLO INTEGRAL DE LA FAMILIA DEL ESTADO DE OAXACA
 UE: 001 - SISTEMA PARA EL DESARROLLO INTEGRAL DE LA FAMILIA DEL ESTADO DE OAXACA
 Estado de Variación de la Hacienda Pública
 Del 1° de enero al 31 de diciembre de 2023 y 2022
 (Pesos)



Concepto	Hacienda Pública/ Patrimonio		Exceso o Insuficiencia en la		Total
	Contribuido	Generado	Actualización de la Hacienda	Pública/Patrimonio	
		Ejerc. Ant.	Del Ejercicio		
Rectificaciones de Resultados de Ejercicios Anteriores	0	0	0	0	0
CAMBIOS EN POLÍTICAS CONTABLES	0	0	0	0	0
CAMBIOS POR ERRORES CONTABLES	0	0	0	0	0
Patrimonio Neto Inicial Ajustado del Ejercicio	10,908,660	0	0	0	10,908,660
APORTACIONES	0	0	0	0	0
DONACIONES DE CAPITAL	0	0	0	0	0
ACTUALIZACIONES DEL PATRIMONIO	10,908,660	0	0	0	10,908,660
Variaciones de la Hacienda Pública / Patrimonio Neto del Ejercicio	0	0	330,965,809	0	330,965,809
RESULTADOS DEL EJERCICIO (AHORRO/ DESAHORRO)	0	0	0	0	0
RESULTADOS DE EJERCICIOS ANTERIORES	0	0	187,864,644	0	187,864,644
REVALÚOS	0	0	143,101,166	0	143,101,166
RESERVAS	0	0	0	0	0
Hacienda Pública / Patrimonio Neto Final del Ejercicio 2022	10,908,660	0	330,965,809	0	341,874,469
Cambios en la Hacienda Pública / Patrimonio Neto del Ejercicio 2023	10,908,660	0	0	0	10,908,660
APORTACIONES	0	0	0	0	0
DONACIONES DE CAPITAL	0	0	0	0	0
ACTUALIZACIONES DEL PATRIMONIO	10,908,660	0	0	0	10,908,660
Variaciones de la Hacienda Pública / Patrimonio Neto del Ejercicio	0	0	360,387,997	0	360,387,997
REVALÚOS	0	0	250,397,248	0	250,397,248
RESULTADOS DEL EJERCICIO (AHORRO/ DESAHORRO)	0	0	0	0	0

Gobierno del Estado de Oaxaca
 UR: 541 - SISTEMA PARA EL DESARROLLO INTEGRAL DE LA FAMILIA DEL ESTADO DE OAXACA
 UE: 001 - SISTEMA PARA EL DESARROLLO INTEGRAL DE LA FAMILIA DEL ESTADO DE OAXACA
 Estado de Variación de la Hacienda Pública
 Del 1° de enero al 31 de diciembre de 2023 y 2022
 (Pesos)



Concepto	Hacienda Pública/ Patrimonio			Exceso o Insuficiencia en la Actualización de la Hacienda Pública/Patrimonio	Total
	Contribuido	Generado			
		Ejerc. Ant.	Del Ejercicio		
RESULTADOS DE EJERCICIOS ANTERIORES	0	0	109,990,749	0	109,990,749
RESERVAS	0	0	0	0	0
Saldo Neto en la Hacienda Pública / Patrimonio 2023	10,908,660	0	360,387,997	0	371,296,657



Bajo protesta de decir verdad declaramos que los estados financieros y sus Notas son razonablemente correctos y responsabilidad del emisor.

JEFE DE UNIDAD DE RECURSOS FINANCIEROS DEL SISTEMA DIF

[Signature]
 OAXACA
 C. ROLANDO PASCACIO CRUZ

DIRECTORA DE ADMINISTRACIÓN Y FINANZAS

[Signature]
 LIC. SHEILA BOLAÑOS FLORES

DIRECTORA GENERAL

[Signature]
 LIC. MARIBEL GRACIELA SALINAS VELASCO

Gobierno del Estado de Oaxaca
 UR: 541 - SISTEMA PARA EL DESARROLLO INTEGRAL DE LA FAMILIA DEL ESTADO DE OAXACA
 UE: 001 - SISTEMA PARA EL DESARROLLO INTEGRAL DE LA FAMILIA DEL ESTADO DE OAXACA
 Estado de Cambios en la Situación Financiera
 Del 1° de enero al 31 de diciembre de 2023 y 2022
 (Pesos)



CONCEPTO	ORIGEN	APLICACIÓN	CONCEPTO	ORIGEN	APLICACIÓN
ACTIVO	42,228,435	305,927,491	PASIVO	165,824,328	0
ACTIVO CIRCULANTE	0	148,993,969	PASIVO CIRCULANTE	165,824,328	0
EFFECTIVO Y EQUIVALENTES	0	96,989,202	CUENTAS POR PAGAR A CORTO PLAZO	165,824,328	0
DERECHOS A RECIBIR EFECTIVO O EQUIVALENTES	0	42,792,964	DOCUMENTOS POR PAGAR A CORTO PLAZO	0	0
DERECHOS A RECIBIR BIENES O SERVICIOS	0	9,211,803	PORCIÓN A CORTO PLAZO DE LA DEUDA PÚBLICA A LARGO PLAZO	0	0
INVENTARIOS	0	0	TÍTULOS Y VALORES A CORTO PLAZO	0	0
ALMACENES	0	0	PASIVOS DIFERIDOS A CORTO PLAZO	0	0
ESTIMACIÓN POR PÉRDIDA O DETERIORO DE ACTIVOS CIRCULANTES	0	0	FONDOS Y BIENES DE TERCEROS EN GARANTÍA Y/O ADMINISTRACIÓN A CORTO PLAZO	0	0
OTROS ACTIVOS CIRCULANTES	0	0	PROVISIONES A CORTO PLAZO	0	0
ACTIVO NO CIRCULANTE	42,228,435	156,933,522	OTROS PASIVOS A CORTO PLAZO	0	0
INVERSIONES FINANCIERAS A LARGO PLAZO	0	0	PASIVO NO CIRCULANTE	0	0
DERECHOS A RECIBIR EFECTIVO O EQUIVALENTES A LARGO PLAZO	0	0	CUENTAS POR PAGAR A LARGO PLAZO	0	0
BIENES INMUEBLES, INFRAESTRUCTURA Y CONSTRUCCIONES EN PROCESO	0	156,933,522	DOCUMENTOS POR PAGAR A LARGO PLAZO	0	0
BIENES MUEBLES	26,068,842	0	DEUDA PÚBLICA A LARGO PLAZO	0	0
ACTIVOS INTANGIBLES	2,342,432	0	PASIVOS DIFERIDOS A LARGO PLAZO	0	0
DEPRECIACIÓN, DETERIORO Y ARMORTIZACIÓN ACUMULADA DE BIENES	13,817,162	0	FONDOS Y BIENES DE TERCEROS EN GARANTÍA Y/O ADMINISTRACIÓN A LARGO PLAZO	0	0
ACTIVOS DIFERIDOS	0	0	PROVISIONES A LARGO PLAZO	0	0
ESTIMACIÓN POR PÉRDIDA O DETERIORO DE ACTIVOS NO CIRCULANTES	0	0	HACIENDA PÚBLICA/PATRIMONIO	107,296,082	77,873,894
OTROS ACTIVOS NO CIRCULANTES	0	0	HACIENDA PÚBLICA/PATRIMONIO CONTRIBUIDO	0	0
			APORTACIONES	0	0
			DONACIONES DE CAPITAL	0	0
			ACTUALIZACIÓN DE LA HACIENDA PÚBLICA/ PATRIMONIO	0	0
			HACIENDA PÚBLICA/PATRIMONIO GENERADO	107,296,082	77,873,894
			RESULTADOS DE EJERCICIO (AHORRO/ DESAHORRO)	0	0
			RESULTADOS DE EJERCICIOS ANTERIORES	0	77,873,894
			REVALÚOS	107,296,082	0
			RESERVAS	0	0
			RECTIFICACIONES DE RESULTADOS DE EJERCICIOS ANTERIORES	0	0

Gobierno del Estado de Oaxaca
 UR: 541 - SISTEMA PARA EL DESARROLLO INTEGRAL DE LA FAMILIA DEL ESTADO DE OAXACA
 UE: 001 - SISTEMA PARA EL DESARROLLO INTEGRAL DE LA FAMILIA DEL ESTADO DE OAXACA
 Estado de Cambios en la Situación Financiera
 Del 1° de enero al 31 de diciembre de 2023 y 2022
 (Pesos)



CONCEPTO	ORIGEN	APLICACIÓN	CONCEPTO	ORIGEN	APLICACIÓN
			EXCESO O INSUFICIENCIA EN LA ACTUALIZACIÓN DE LA HACIENDA PÚBLICA/PATRIMONIO	0	0
			RESULTADO POR POSICIÓN MONETARIA	0	0
			RESULTADO POR TENENCIA DE ACTIVOS NO MONETARIOS	0	0
			RESULTADOS DEL EJERCICIO (AHORRO/DESAHORRO)	137,867,013	0
			TOTALES	410,987,423	77,873,894

Bajo protesta de decir verdad declaramos que los estados financieros y sus Notas son razonablemente correctos y responsabilidad del emisor.

JEFE DE UNIDAD DE RECURSOS FINANCIEROS DEL SISTEMA DIF

C. ROLANDO PASCACIO CRUZ

DIRECTORA DE ADMINISTRACIÓN Y FINANZAS

LIC. SHEILA BOLAÑOS FLORES

DIRECTORA GENERAL

LIC. MARIBEL GRACIELA SALINAS VELASCO



Sistema para el Desarrollo Integral de la Familia del Estado de Oaxaca
Estado de Flujo de Efectivo
Del 1o. de Enero al 31 de Diciembre 2023 y 2022
(Cifras en Pesos)

CUENTA	CONCEPTO	PERIODO ACTUAL	PERIODO ANTERIOR
	Flujos de Efectivo de las Actividades de Operación	1,587,727,112	1,198,896,893
	Origen	-	-
	Impuestos	-	-
	Cuotas y Aportaciones de Seguridad Social	-	-
	Contribuciones de mejoras	-	-
	Derechos	-	-
	Productos	-	-
	Aprovechamientos	-	-
	Ingresos por Venta de Bienes y Prestación de Servicios	-	-
	Participaciones, Aportaciones, Convenios, Incentivos derivados de la Colaboración Fiscal y Fondos distintos de Aportaciones	-	-
	Transferencias, Asignaciones, Subsidios y Subvenciones, y Pensiones y Jubilaciones	1,426,889,305	1,198,896,893
	Otros Origenes de Operación	160,837,807	-
	Aplicación	1,490,737,911	1,220,698,156
	Servicios Personales	-	-
	Materiales y Suministros	-	-
	Servicios Generales	-	-
	Transferencias Internas y Asignaciones al Sector Público	1,266,916,524	-
	Transferencias al Resto del Sector Público	-	-
	Subsidios y Subvenciones	-	-
	Ayudas Sociales	74,159,279	-
	Pensiones y Jubilaciones	44,821	-
	Transferencias a Fideicomisos, Mandatos y Contratos Análogos	-	-
	Transferencias a la Seguridad Social	-	-
	Donativos	-	-
	Transferencias al Exterior	-	-
	Participaciones	-	-
	Aportaciones	-	-
	Convenios	-	-
	Otras Aplicaciones de Operación	149,617,287	5,586,049
	Flujos Netos de Efectivo por Actividades de Operación	96,989,201	21,801,263
	Flujos de Efectivo de las Actividades de Inversión		
	Origen	-	-
	Bienes Inmuebles, Infraestructura y Construcciones en Proceso	-	-
	Bienes Muebles	-	-
	Otros Origenes de Inversión	-	-
	Aplicación	-	-
	Bienes Inmuebles, Infraestructura y Construcciones en Proceso	-	-
	Bienes Muebles	-	-
	Otras Aplicaciones de Inversión	-	-
	Flujos Netos de Efectivo por Actividades de Inversión		
	Flujo de Efectivo de las Actividades de Financiamiento		
	Origen	-	-
	Endeudamiento Neto	-	-
	Interno	-	-
	Externo	-	-
	Otros Origenes de Financiamiento	-	-
	Aplicación	-	-
	Servicios de la Deuda	-	-
	Interno	-	-
	Externo	-	-
	Otras Aplicaciones de Financiamiento	-	-
	Flujos netos de Efectivo por Actividades de Financiamiento		
	Incremento/Disminución Neta en el Efectivo y Equivalentes al Efectivo	96,989,201	21,801,263
11131	Efectivo y Equivalentes al Efectivo al Inicio del Ejercicio	30,344,722	52,145,985
11131	Efectivo y Equivalentes al Efectivo al Final del Ejercicio	127,333,923	30,344,722

Bajo protesta de decir verdad declaramos que los Estados Financieros y sus notas, son razonablemente correctos y son responsabilidad del emisor.

C. ROLANDO PASARICIO CRUZ
JEFE DE LA UNIDAD DE RECURSOS FINANCIEROS DEL SISTEMA DIF OAXACA

C. SHEILA BOLAÑOS FLORES
DIRECTORA DE ADMINISTRACIÓN Y FINANZAS
DEL SISTEMA DIF OAXACA

C. MARIBEL GRACIELA SALINAS VELASCO
DIRECTORA GENERAL
DEL SISTEMA DIF OAXACA

Gobierno del Estado de Oaxaca
 UR: 541 - SISTEMA PARA EL DESARROLLO INTEGRAL DE LA FAMILIA DEL ESTADO DE OAXACA
 UE: 001 - SISTEMA PARA EL DESARROLLO INTEGRAL DE LA FAMILIA DEL ESTADO DE OAXACA



Estado Analítico del Activo
 Del 1° de enero al 31 de diciembre de 2023
 (Pesos)

DESCRIPCION	SALDO INICIAL	CARGOS DEL PERIODO	ABONOS DEL PERIODO	SALDO FINAL	VARIACIÓN DEL PERIODO
ACTIVO	403,797,682	2,418,155,548	2,154,456,493	667,496,738	263,699,056
ACTIVO CIRCULANTE	61,214,676	2,163,643,365	2,014,649,396	210,208,645	148,993,969
EFFECTIVO Y EQUIVALENTES	30,344,721	1,677,065,174	1,580,075,972	127,333,923	96,989,202
DERECHOS A RECIBIR EFECTIVO O EQUIVALENTES	30,869,955	250,078,680	207,285,716	73,662,919	42,792,964
DERECHOS A RECIBIR BIENES O SERVICIOS	---	236,499,511	227,287,708	9,211,803	9,211,803
INVENTARIOS	---	---	---	---	---
ALMACENES	---	---	---	---	---
ESTIMACIÓN POR PÉRDIDA O DETERIORO DE ACTIVOS CIRCULANTES	---	---	---	---	---
OTROS ACTIVOS CIRCULANTES	---	---	---	---	---
ACTIVO NO CIRCULANTE	342,583,006	254,512,184	139,807,097	457,288,092	114,705,087
INVERSIONES FINANCIERAS A LARGO PLAZO	---	---	---	---	---
DERECHOS A RECIBIR EFECTIVO O EQUIVALENTES A LARGO PLAZO	---	---	---	---	---
BIENES INMUEBLES, INFRAESTRUCTURA Y CONSTRUCCIONES EN PROCESO	189,472,433	182,925,920	25,992,398	346,405,955	156,933,522
BIENES MUEBLES	277,935,845	71,401,824	97,470,665	251,867,003	-26,068,842
ACTIVOS INTANGIBLES	5,541,462	184,440	2,526,872	3,199,029	-2,342,432
DEPRECIACIÓN, DETERIORO Y ARMORTIZACIÓN ACUMULADA DE BIENES	-131,113,420	---	13,817,162	-144,930,581	-13,817,162
ACTIVOS DIFERIDOS	---	---	---	---	---
ESTIMACIÓN POR PÉRDIDA O DETERIORO DE ACTIVOS NO CIRCULANTES	---	---	---	---	---
OTROS ACTIVOS NO CIRCULANTES	746,685	---	---	746,685	---

Bajo protesta de decir verdad declaramos que los estados financieros y sus Notas son razonablemente correctos y responsabilidad del emisor.

JEFE DE UNIDAD DE RECURSOS FINANCIEROS DEL SISTEMA DIF

C. ROLANDO PASCACIO CRUZ

DIRECTORA DE ADMINISTRACIÓN Y FINANZAS

LIC. SHEILA BOLAÑOS FLORES

DIRECTORA GENERAL

LIC. MARIBEL GRACIELA SALINAS VELASCO

Gobierno del Estado de Oaxaca
 UR: 541 - SISTEMA PARA EL DESARROLLO INTEGRAL DE LA FAMILIA DEL ESTADO DE OAXACA
 UE: 001 - SISTEMA PARA EL DESARROLLO INTEGRAL DE LA FAMILIA DEL ESTADO DE OAXACA
 Estado Analítico de la Deuda y Otros Pasivos
 Del 1° de enero al 31 de diciembre de 2023
 (Pesos)



DENOMINACIÓN DE LAS DEUDAS	MONEDA DE CONTRATACIÓN	INSTITUCION O PAÍS ACREEDOR	SALDO INICIAL DEL PERIODO	SALDO FINAL DEL PERIODO
DEUDA PÚBLICA				
Corto Plazo				
Deuda Interna				
Instituciones de Crédito	PESOS	MEXICO	0.00	0.00
Títulos y Valores			0.00	0.00
Arrendamientos Financieros			0.00	0.00
Deuda Externa				
Organismos Financieros Internacionales			0.00	0.00
Deuda Bilateral			0.00	0.00
Títulos y Valores			0.00	0.00
Arrendamientos Financieros			0.00	0.00
Subtotal de Deuda Publica a Corto Plazo			0.00	0.00
Largo Plazo				
Deuda Interna				
Instituciones de Crédito	PESOS	MEXICO	0.00	0.00
Títulos y Valores			0.00	0.00
Arrendamientos Financieros			0.00	0.00
Deuda Externa				
Organismos Financieros Internacionales			0.00	0.00
Deuda Bilateral			0.00	0.00
Títulos y Valores			0.00	0.00
Arrendamientos Financieros			0.00	0.00
Subtotal de Deuda Publica a Largo Plazo			0.00	0.00
OTROS PASIVOS				
OTROS	PESOS	MEXICO	63,410,753.37	229,235,081.79
Subtotal Otros Pasivos			63,410,753.37	229,235,081.79
TOTAL DEUDA Y OTROS PASIVOS			63,410,753.37	229,235,081.79

**INFORME SOBRE PASIVOS CONTINGENTES
Del 1 de Enero al 31 de Diciembre 2023**

No aplica



GOBIERNO DEL ESTADO
DE OAXACA



OAXACA
GOBIERNO DEL ESTADO



SISTEMA PARA EL DESARROLLO INTEGRAL DE LA FAMILIA

NOTAS A LOS ESTADOS FINANCIEROS

DEL 01 DE ENERO AL 30 DE DICIEMBRE DEL 2023

(PESOS)

El informe del periodo relacionado con la Información Financiera del Sistema para el Desarrollo Integral de la Familia del Estado de Oaxaca, a efecto de dar cumplimiento a los artículos 46, fracción I, inciso g), 47, 48 y 49 de la Ley General de Contabilidad Gubernamental, Manual de Contabilidad Gubernamental de fecha 6 de diciembre de 2022, emitido por el Consejo Nacional de Armonización Contable; se presentan las notas a los Estados Financieros teniendo presente a las normas de información financiera NIF A-7 presentación y revelación, en relación a la responsabilidad de rendir cuentas conforme a los postulados de revelación suficiente e importancia relativa con la finalidad que la información sea de mayor utilidad para los interesados para la toma de decisiones, integrando reportes con los siguientes apartados.

- Notas de Gestión Administrativa.
- Notas de Desglose.
- Notas de Memoria (cuentas de orden)

Las cifras consignadas en la contabilidad de la entidad fueron obtenidas del Sistema de Contabilidad Gubernamental, la responsabilidad y confiabilidad de las mismas corresponde a la unidad responsable de la Administración Pública Estatal quienes consideran distintas reglas para el registro de sus operaciones.



GOBIERNO DEL ESTADO
DE OAXACA



OAXACA
GOBIERNO DEL ESTADO



NOTAS DE GESTIÓN ADMINISTRATIVA

INTRODUCCIÓN:

1) Introducción:

Los Estados Financieros y Los Estados Presupuestales del Sistema para el Desarrollo Integral de la Familia del Estado de Oaxaca, proveen de información financiera a los principales interesados, al Congreso y a los ciudadanos para la toma de decisiones; se conforman con la información resultante de las operaciones derivadas de las transferencias de los ingresos presupuestarios para el ejercicio del gasto público, el manejo y custodia de los recursos propiedad de la entidad así como, todas aquellas operaciones contables que modifiquen el Patrimonio, considerando en su registro contable las características administrativas descentralizadas, en este contexto, en la normatividad aplicable se establecen registros que permitan identificar la interrelación de las operaciones

La Institución opera Programas y Acciones con cobertura Estatal, en particular provee alimentación, materiales y servicios clínicos, psicológicos y terapias, medicamentos y remuneraciones al personal que atiende las 24 horas, los 365 días del año a las niñas, niños y adolescentes en las Casas Hogar 1 y 2; sufraga los gastos del Albergue de Tránsito, de los CAICS, del CADI y de personas y grupos vulnerables que se atienden en forma directa y/o a través de convenios de colaboración con Asociaciones Civiles; asimismo, los gastos de operación del Programa de Participación Comunitaria para el Desarrollo Humano con Asistencia Alimentaria y del Programa Bienestar por citar algunos, mismos que para poder operarlos, implica la necesidad primordial de tener flujo de efectivo con oportunidad.

1. AUTORIZACIÓN E HISTORIA.

a) Fecha de creación del ente.

El decreto de creación del Sistema para el Desarrollo Integral de la Familia del Estado de Oaxaca se dio el 11 de Septiembre de 1977 donde se emite el Decreto Número 199 por el Congreso del Estado decretando La Ley del Sistema para el Desarrollo Integral de la Familia del Estado de Oaxaca.

b) Principales cambios en su estructura.

En su Reglamento Interno incluyó las definiciones, particularmente de los Comités con los que cuenta y las facultades de la Dirección General y de las Áreas Administrativas, ordena y sistematiza sus artículos en títulos y capítulos incluyendo lo relativo a los actos administrativos, enlace y acceso a la información, entre otras.



GOBIERNO DEL ESTADO
DE OAXACA



OAXACA
GOBIERNO DEL ESTADO



2. PANORAMA ECONÓMICO Y FINANCIERO:

En la póliza diario 01 se registró la aprobación del presupuesto de egresos para el ejercicio fiscal 2023, un presupuesto autorizado de \$ 401,310,656.30 (Cuatrocientos un millones trescientos diez mil seiscientos cincuenta y seis pesos 30/100 m.n) con fundamento en la Ley Orgánica del Poder Ejecutivo del Estado de Oaxaca y el Decreto del Presupuesto de Egresos del Estado de Oaxaca, mismo que se encuentra distribuido conforme a la estructura programática presentada en el Programa Operativo Anual (POA).

Dando seguimiento, a lo anterior, durante el periodo del 1ro de enero al 31 de Diciembre de 2023, se realizaron gestiones para encausar los recursos provenientes de ramos federales en coordinación con la Secretaría de Finanzas, instancias Estatales y Federales para reforzar y lograr las metas programadas mediante Ampliación Presupuestal correspondiendo a un monto de \$ 863,891,117 (Ochocientos sesenta y tres millones ochocientos noventa y un mil ciento diecisiete pesos 00/100 m.n). Solicitud de ampliación Presupuestal a FAM AS Capital.

3. ORGANIZACIÓN Y OBJETO SOCIAL

a) Objeto Social; De conformidad con el artículo 2 de su decreto de creación.

El Sistema para el Desarrollo Integral de la Familia del Estado de Oaxaca, es un Organismo Público Descentralizado con personalidad jurídica y patrimonio propios, el cual tiene como objetivos primordiales la asistencia social a los diversos sectores de la población, la asistencia directa a los integrantes de la familia, primordialmente a niños, niñas, adolescentes, mujeres, adultos mayores y personas con discapacidad, la prestación de servicios en ese campo, la promoción de la interrelación sistemática de acciones que en la materia lleven a cabo las instituciones públicas y privadas en términos de los ordenamientos jurídicos aplicables, así como la realización de las acciones que la propia Ley establezca.

b) Principal Actividad; Sus objetivos principales son:

I. Promover y prestar servicios de asistencia social.

II. Apoyar el desarrollo de la familia y de los sujetos de la asistencia social.

III. Realizar acciones de apoyo para la integración social de los sujetos materia de esta Ley.

IV. Promover e impulsar el sano crecimiento físico, mental y social de la niñez.

V. Concertar acciones y programas con la Administración del Patrimonio de la Beneficencia Pública del Estado de Oaxaca en beneficio de la población objeto de atención por cada una de las instituciones.

VI. Administrar los bienes que integran su patrimonio, pudiendo celebrar convenios, acuerdos, contratos, a fin de efficientar y ampliar la administración y su acervo patrimonial.

VII. Fomentar y apoyar actividades que lleven a cabo las instituciones de Asistencia pública y privada cuyo objeto sea la prestación de servicios de asistencia social, coordinando y concertando



GOBIERNO DEL ESTADO
DE OAXACA



OAXACA
GOBIERNO DEL ESTADO



- con ellas acciones y programas, sin perjuicio de las atribuciones que al efecto correspondan a otras dependencias.
- VIII. Operar, administrar y fomentar la creación de establecimientos de asistencia social en beneficio de niños, niñas, adolescentes, mujeres, adultos mayores y personas con discapacidad, en situación de abandono, desamparo o sin recursos.
- IX. Llevar a cabo acciones en materia de prevención y rehabilitación de personas con discapacidad, con sujeción a las disposiciones aplicables en materia de salud.
- X. Promover, realizar y en su caso, coordinar la capacitación en materia de asistencia social en el Estado.
- XI. Operar el Sistema Estatal de Información Básica en materia de asistencia social.
- XII. Prestar servicios de asistencia jurídica, psicológica, médica y de orientación social a los integrantes de la familia, primordialmente a niños, niñas, adolescentes, mujeres, adultos mayores y personas con discapacidad.
- XIII. Ejercer la tutela de los niños, niñas y adolescentes abandonados o maltratados, así como de los incapaces, que corresponda al Estado en los términos del Código Civil para el Estado Libre y Soberano de Oaxaca.
- XIV. Intervenir, en el ámbito de sus atribuciones, ante las autoridades judiciales y de procuración de justicia, en apoyo de los sujetos de asistencia social, en términos de la legislación aplicable.
- XV. Realizar estudios e investigaciones sobre asistencia social y discapacidad.
- XVI. Participar en programas de rehabilitación y educación especial.
- XVII. Brindar capacitación en materia de asistencia social a los Sistemas DIF Municipales, para que se incorporen al desarrollo comunitario integral.
- XVIII. Coordinar acciones en el ámbito de su competencia, con el Ministerio Público y las autoridades judiciales, en el caso de menores de doce años de edad, así como de adolescentes en conflicto con la ley penal, en los términos de lo dispuesto por el Código Procesal Penal para el Estado de Oaxaca.
- XIX. Elaborar y proponer reglamentos u otros ordenamientos legales en la materia, así como sus modificaciones, vigilando su estricto cumplimiento; y
- XX. Las demás que establezcan las disposiciones aplicables en la materia.

c) Ejercicio Fiscal 2023; El Sistema para el Desarrollo Integral de la Familia del Estado de Oaxaca, esta registrado fiscalmente en el régimen de personas morales con fines no lucrativos, cuenta con Registro Federal de Contribuyentes SDI770611683 y las obligaciones fiscales de la Administración Pública descentralizada del Estado son las siguientes; Declaración y pago provisional mensual de Retenciones de Impuesto Sobre la Renta por Sueldos y Salarios de los trabajadores que recibieron Sueldos y Salarios; declaración y pago mensual de las retenciones por ISR de servicios profesionales, ISR por retenciones por arrendamiento de inmuebles y retención de pago de IVA.



GOBIERNO DEL ESTADO
DE OAXACA



OAXACA
GOBIERNO DEL ESTADO



DIF
DESARROLLO INTEGRAL DE LA FAMILIA

d) Régimen Jurídico; Persona moral con fines no lucrativos Organismo Público Descentralizado con personalidad Jurídica y patrimonio propios, denominado Sistema para el Desarrollo Integral de la Familia del Estado de Oaxaca regulado por las siguientes leyes: La Constitución Política de los Estados Unidos Mexicanos, la Constitución del Estado de Oaxaca, el Código de la Administración Pública del Estado de Oaxaca, el Reglamento de la Administración Pública del Estado de Oaxaca, la Ley de Presupuesto del Estado de Oaxaca y su Reglamento, la Ley General de Contabilidad Gubernamental, la Ley de Disciplina Financiera, la Ley de Responsabilidades de los Servidores Públicos del Estado de Oaxaca, la Ley de Adquisiciones, Arrendamientos y Prestaciones de Servicios relacionados con Bienes Muebles, entre otras.

e) Consideraciones fiscales del ente;

- Entero de retenciones mensuales por ISR por sueldos y salarios.
- Entero de retenciones mensuales por ISR por asimilados a salarios.
- Entero de retención de ISR por servicios profesionales (mensual).
- Entero de retención de IVA (mensual).
- Entero de retenciones ISR por pagos por cuenta de terceros o retenciones por arrendamiento de inmuebles (mensual)

f) Estructura Organizacional Básica; Para el despacho de los asuntos de su competencia cuenta con las atribuciones y organización que determinan las disposiciones legales aplicables y el Reglamento Interno del Sistema para el Desarrollo de la Familia del Estado de Oaxaca.



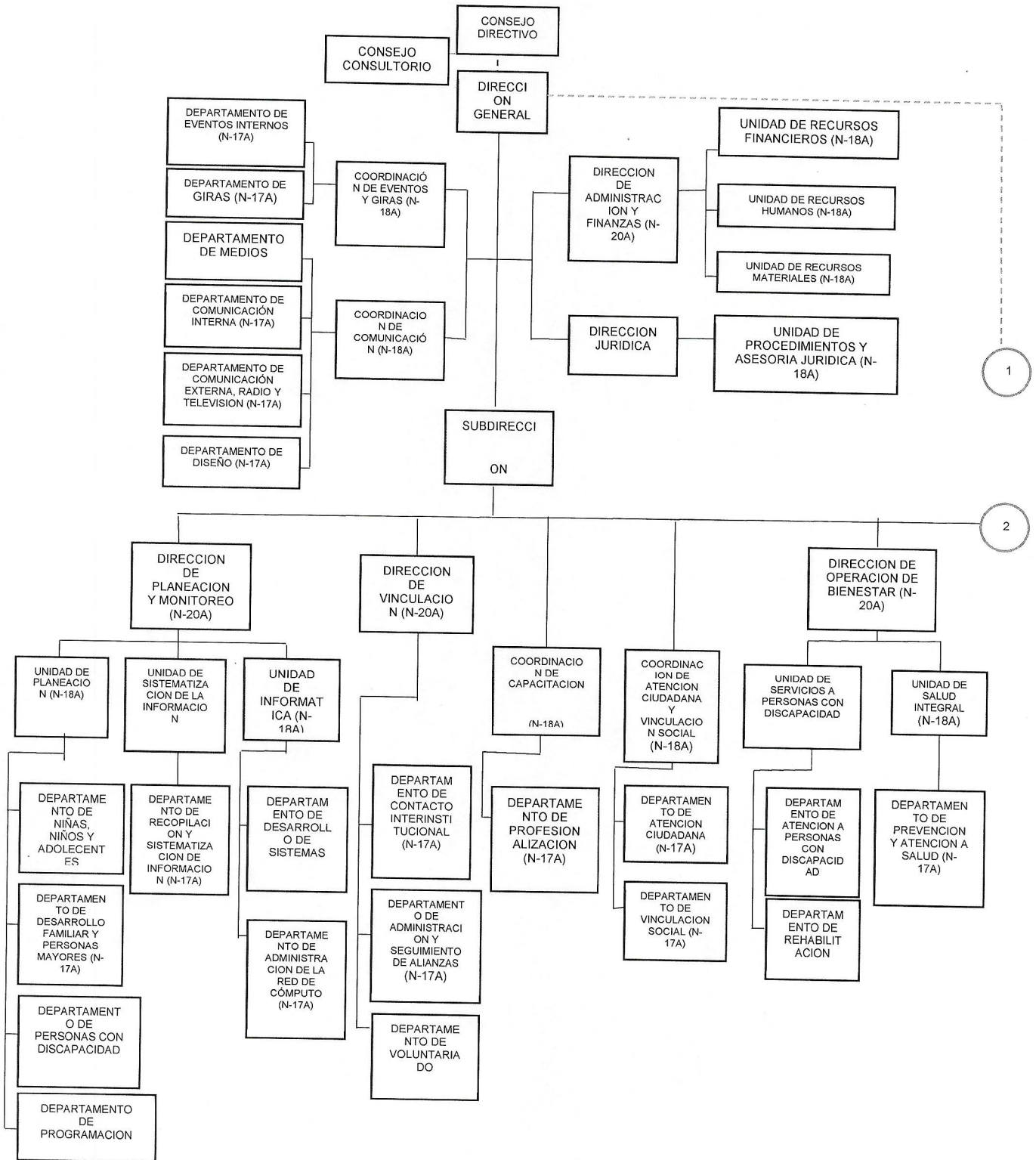
GOBIERNO DEL ESTADO DE OAXACA

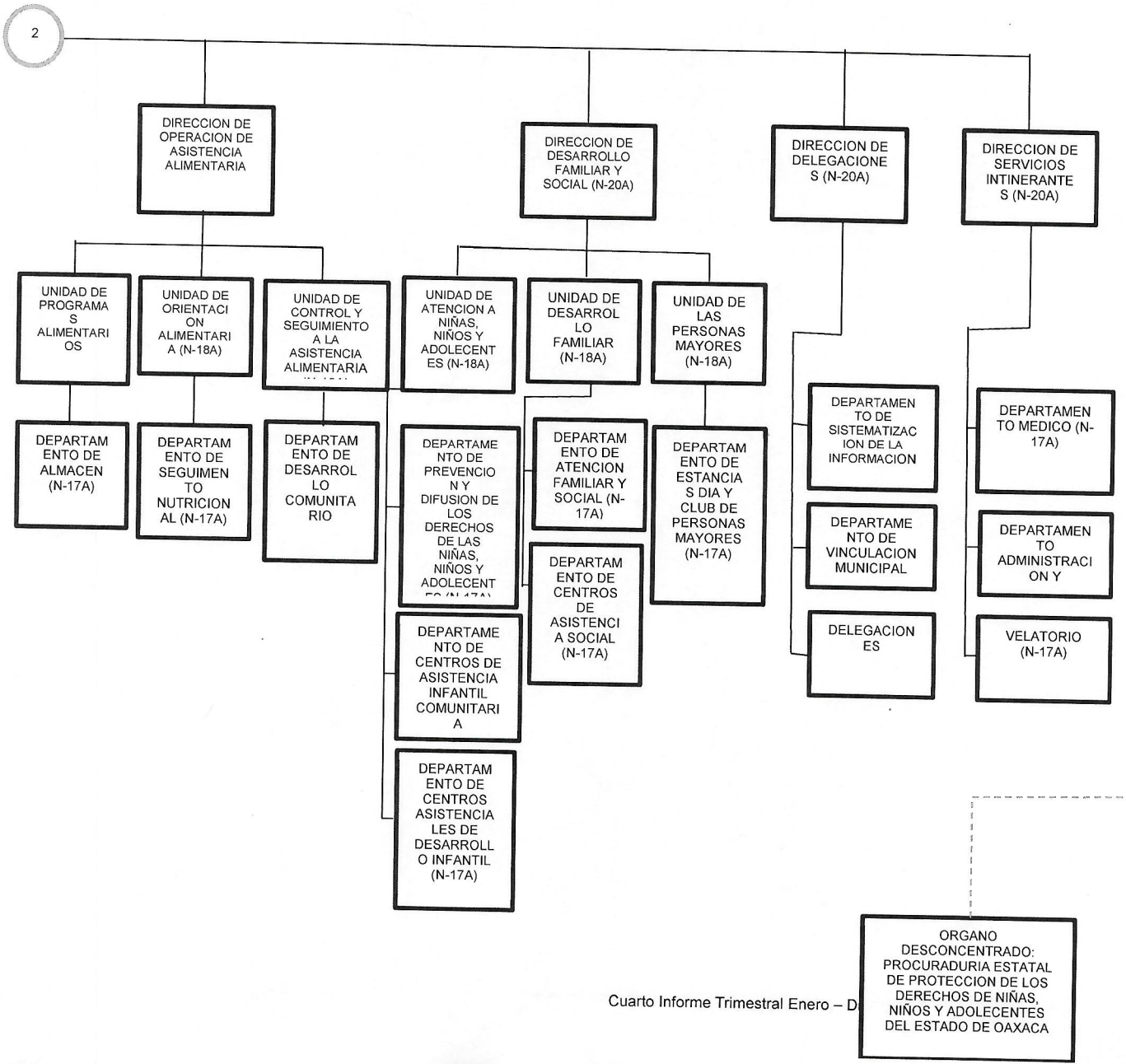


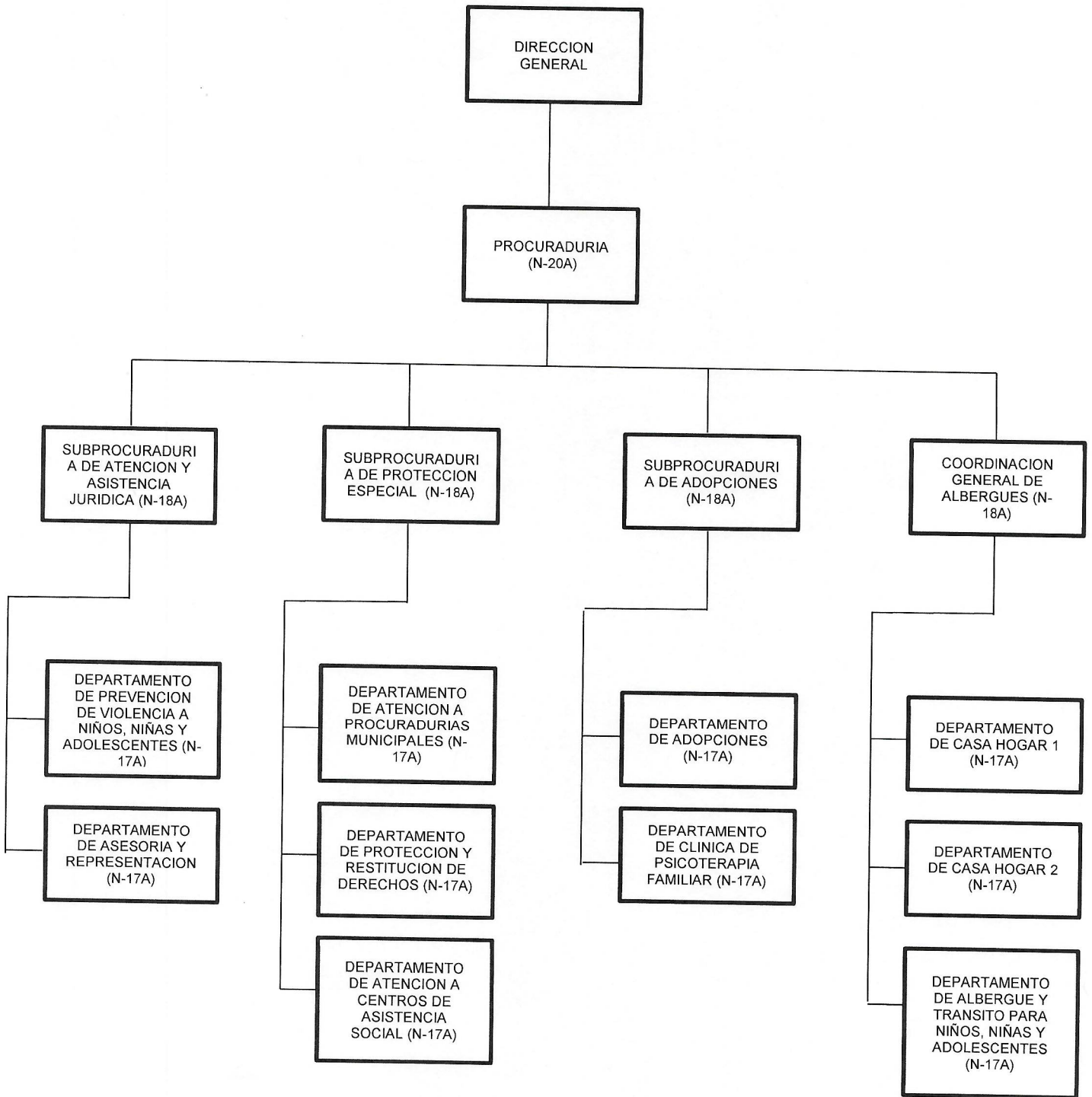
OAXACA GOBIERNO DEL ESTADO

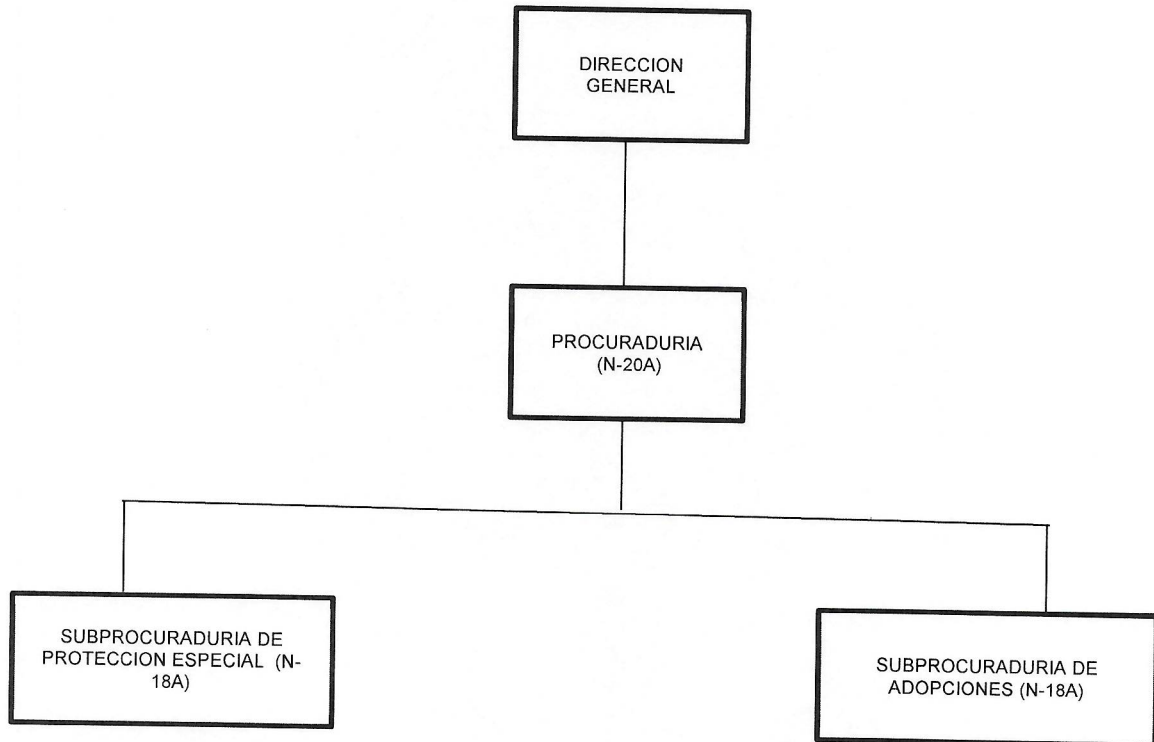


DIF DESARROLLO INTEGRAL DE LA FAMILIA









g) Fideicomisos de los cuales es fideicomitente o fideicomisario, y contratos análogos, incluyendo mandatos de los cuales es parte.

NO APLICA

4. Bases de preparación de los Estados Financieros.

a) **Elaboración de los Estados Financieros observando la normatividad emitida por el CONAC y las disposiciones legales aplicables:**

- Constitución Política del Estado Libre y Soberano de Oaxaca.
- Ley Orgánica del Poder Ejecutivo del Estado de Oaxaca.
- Ley Estatal de Presupuesto y Responsabilidad Hacendaria.
- Ley General de Contabilidad Gubernamental.
- Ley de Disciplina Financiera de las Entidades Federativas y los Municipios.
- Ley de Ingresos del Estado.



GOBIERNO DEL ESTADO
DE OAXACA



OAXACA
GOBIERNO DEL ESTADO



- Decreto de Ley del Presupuesto de Egresos del Estado de Oaxaca para el Ejercicio Fiscal 2023.
- Ley de Entidades Paraestatales del Estado.
- Ley de Adquisiciones, Enajenaciones, Arrendamientos, Prestación de Servicios y Administración de bienes muebles e inmuebles del Estado de Oaxaca.
- Reglamento de la Ley Estatal de Presupuesto y Responsabilidad Hacendaria.
- Ley General de Transparencia y Acceso a la Información Pública.

b) Normatividad Aplicable para el reconocimiento, valuación y revelación de los diferentes rubros de la Información Financiera:

Los Estados Financieros de la entidad se han elaborado observando las normas emitidas por el Consejo Nacional de Armonización Contable, el Manual de Contabilidad Gubernamental y las disposiciones legales aplicables. El reconocimiento, valuación y revaluación, se realizó considerando que todos los eventos que afecten económicamente al ente público deben ser cuantificados en términos monetarios y se registrarán al costo histórico o al valor económico más objetivo en moneda nacional. Para aquellos bienes que no cuentan con un valor se les asigna un valor estimado. Los Estados Financieros fueron preparados en apego a los Postulados Básicos de Contabilidad Gubernamental, mismos que configuran el Sistema de Contabilidad Gubernamental. Éstos sustentan de forma técnica tanto el registro como la presentación de la información financiera con la finalidad de uniformar métodos, procedimientos y prácticas contables.

c) Postulados básicos de Contabilidad Gubernamental.

Los emitidos por el Consejo Nacional de Armonización Contable:

1. Sustancia Económica
2. Entes Públicos
3. Existencia Permanente
4. Revelación Suficiente
5. Importancia Relativa
6. Registro e Integración Presupuestaria
7. Consolidación de Información Financiera
8. Devengo Contable
9. Valuación
10. Dualidad Económica
11. Consistencia

d) Normatividad supletoria.



GOBIERNO DEL ESTADO
DE OAXACA



OAXACA
GOBIERNO DEL ESTADO



- Acuerdo por el que Emite al Clasificador Funcional por Objeto del Gasto.
 - Acuerdo por el que se emite el Marco Metodológico sobre la forma y términos en que deberá orientarse el desarrollo de los componentes de las finanzas públicas con relación a los objetivos y prioridades, que en la materia establezca la planeación y desarrollo para su integración en la Cuenta Pública.
 - Acuerdo por el que se emiten las principales reglas de Registro y Valoración del Patrimonio.
 - Manual de Contabilidad Gubernamental.
 - Adecuaciones al Clasificador por Objeto del Gasto.
 - Acuerdo por el que se emite el Marco Conceptual de Contabilidad Gubernamental.
 - Acuerdo por el que se emiten los Postulados Básicos de Contabilidad Gubernamental.
 - Acuerdo por el que se emiten las Normas y Metodologías para la determinación de los Momentos Contables de los Egresos.
 - Acuerdo por el que se emite el Clasificador por Objeto de Gasto.
 - Acuerdo por el que se emite el Clasificador por Rubros de Ingresos.
 - Acuerdo por el que se emiten las Normas y Metodologías para la determinación de los Momentos Contables de los Ingresos.
 - Acuerdo por el que se emiten las Normas y Metodologías para la Emisión de Información Financiera y Estructura de los Estados Financieros Básicos del ente Público y características de sus notas.
 - Clasificador por Objeto del Gasto (Capítulo, Concepto y Partida Genérica).
 - Clasificador por Tipo del Gasto.
 - Clasificador Funcional del Gasto.
 - Guías contabilizadoras.
 - Instructivo de Manejo de Cuentas.
 - Guías Contabilizadoras y Modelo de asientos.
 - Matriz de Conversión.
- e) **El Sistema para el Desarrollo Integral de la Familia del Estado de Oaxaca pública desde ejercicios anteriores la base de devengado de conformidad con la Ley General de Contabilidad.**

5. Políticas de Contabilidad Significativas:

a) Actualización.

El registro de la contabilidad se realiza en base a los lineamientos establecidos por el Consejo Nacional de Armonización Contable y derivadas de pérdidas o destrucción de activos físicos se actualiza el importe de los registros, cuando el valor histórico en libros sea diferente al costo de recuperación o de reposición y la diferencia se refleja como un resultado positivo o negativo según corresponda y de las depreciaciones realizadas.



GOBIERNO DEL ESTADO
DE OAXACA



OAXACA
GOBIERNO DEL ESTADO



b) Realización de operaciones en el extranjero.

Las operaciones que se llegarán a realizar en moneda extranjera se registrarán al devengarse en su equivalente en moneda nacional, y se actualizarán reconociendo el diferencial cambiario. En cumplimiento de los Postulados Básicos de Contabilidad Gubernamental, -Valuación y Consistencia.

Durante el ejercicio 2023, no se realizaron operaciones en Moneda Extranjera

c) Método de evaluación de la inversión en acciones de compañías subsidiarias no consolidadas y asociadas.

No se realiza inversión en acciones de compañías subsidiarias

d) Sistema y método de valuación de inventarios y costo de lo vendido.

Los inventarios y almacenes se encuentran valuados a su costo de adquisición atendiendo a lo que señalan las Principales Reglas de Registro y Valoración del Patrimonio (Elementos Generales) emitidas por el Consejo de Nacional de Armonización Contable y el método aplicable para la valuación de los inventarios es el de costo históricos contenidos en las normas particulares aplicables a los distintos elementos integrantes de los Estados Financieros.

e) Beneficios a empleados.

No se tienen reservas para beneficios futuros de los empleados, más que las contempladas por la Ley del Seguridad Social, en sus cuentas individuales, los cuales generarán rendimientos capitalizables y representan un pasivo en favor de los trabajadores, contabilizado y administrado por el Instituto Mexicano del Seguro Social o la opción del pago de las pensiones a cargo del Gobierno Estatal incluido el costo de su administración, de las diferentes modalidades establecidas en la Ley mencionada.

f) Provisiones.

De conformidad a las Reglas Específicas del Registro y Valoración del Patrimonio, en específico al numeral -12. Provisiones para demandas, juicios y contingencias, establece que representa el monto de las obligaciones a cargo del ente público, originadas en circunstancias ciertas, cuya exactitud del valor depende de un hecho futuro; estas obligaciones deben ser justificables y su medición monetaria debe ser confiable.



GOBIERNO DEL ESTADO
DE OAXACA



OAXACA
GOBIERNO DEL ESTADO



Las provisiones al 31 de Diciembre de 2023, lo conforman los siguientes conceptos: en el rubro de servicios personales (nómina de los trabajadores) cuotas obreras IMSS, Cuotas obreras IMSS R.C.V. y Crédito de vivienda.

g) Reservas. NO se cuenta con Reservas.

h) Cambios en políticas contables y corrección de errores.

De conformidad a las Reglas Específicas del Registro y Valoración del Patrimonio el numeral -16.1 Cambios en criterios contables, establece que los cambios en criterios contables pueden obedecer bien a una decisión voluntaria debidamente justificada, que implique la obtención de una mejor información o bien a la imposición de una norma, así mismo, el numeral -16.3 Errores, determina que los entes públicos elaborarán sus Estados Financieros corrigiendo los errores realizados en ejercicios anteriores. Dichos errores pueden ser entre otros por omisiones, inexactitudes, imprecisiones, registros contables extemporáneos, errores aritméticos, errores en la aplicación de políticas contables, así como la inadvertencia o mala interpretación de hechos, junto con la revelación de los efectos que se tendrá en la información financiera del ente público, ya sea retrospectivos o prospectivos.

i) Reclasificaciones.

Durante el periodo del 1ro de Enero al 31 Diciembre de 2023, se realizaron reclasificaciones por corrección de registro.

j) Depuración y Cancelación de saldos.

Las depuraciones y cancelaciones de saldos se realizaron cada mes en diferentes cuentas contables durante el periodo comprendido: del 1ro de Enero al 31 de Diciembre de 2023, con la finalidad de presentar cifras actualizadas en los Estados Financieros.

6. Posición en Moneda Extranjera y Protección por Riesgo Cambiario

- a) **Activos en moneda extranjera.** No se realizan activos en moneda extranjera
- b) **Pasivos en moneda extranjera.** No se tienen Pasivos en moneda extranjera
- c) **Posición en moneda extranjera.** No se realizan transacciones en moneda extranjera.
- d) **Tipo de cambio.** No se aplica tipo de cambio



GOBIERNO DEL ESTADO
DE OAXACA



OAXACA
GOBIERNO DEL ESTADO



- e) **Equivalente en moneda nacional.** No se aplica un equivalente de moneda nacional

7. Reporte Analítico del Activo:

- a) **Vida útil, porcentajes de depreciación y amortización utilizados en los diferentes tipos de activos, o el importe de las pérdidas por deterioro reconocidas;** En las Reglas Específicas del Registro y Valoración del Patrimonio se definió como vida útil de un activo, el periodo del 1ro de Enero al 31 de Diciembre de 2023. La entidad refleja saldos en el rubro de Depreciación, Deterioro y Amortización Acumulada de Bienes e Intangibles.
- b) **Cambios en el porcentaje de depreciación y amortización y en el valor de los activos ocasionado por deterioro;** Esta entidad no ha realizado cambios en el porcentaje.
- c) **Importe de los gastos capitalizados en el ejercicio, tanto financieros como de investigación y desarrollo;** Esta entidad no ha realizado gastos de ninguna índole durante este periodo.
- d) **Riesgos por tipos de cambio o tipo de interés de las inversiones financieras;** Esta entidad no ha realizado transacciones en moneda extranjera.
- e) **Valor en el ejercicio de los bienes construidos por la Entidad;** a la fecha el Ente Público no ha construido bienes.
- f) **Otras circunstancias de carácter significativo que afecten el activo, tales como bienes en garantía, señalados en embargos, litigios, títulos de inversiones, entregados en garantías, baja significativa del valor de inversiones financieras, etc;** Esta entidad no ha registrado los conceptos que se describen con antelación.
- g) **Desmantelamiento de Activos, procedimientos, implicaciones, efectos contables;** Este ente público no ha realizado los conceptos que se describen en el presente inciso.
- h) **Administración de activos;** planeación con el objetivo de que el ente los utilice de manera más efectiva; se utilizan los activos con la operación y mantenimiento óptimo. Adicionalmente, se deben incluir las explicaciones de las principales variaciones en el activo, en cuadros comparativos como sigue.
- a) No se realiza Inversiones en valores.
 - b) No se cuenta con Patrimonio de Organismos Descentralizados.
 - c) No se realiza Inversiones en empresas de participación mayoritaria.
 - d) No se realiza Inversiones en empresas de participación minoritaria.
 - e) No se cuenta con Patrimonio de Organismos Descentralizados de control presupuestario directo, según corresponda.



8. Fideicomisos, Mandatos y Análogos.

a) No se aplican Fideicomisos

9. Reporte de la Recaudación.

- a) Análisis del comportamiento de la recaudación correspondiente a la entidad o cualquier tipo de ingreso, de forma separada los ingresos locales y federales; No aplica.
- b) Proyección de la recaudación e Ingresos en el mediano plazo.

Se presenta cuadro comparativo de recaudación del Tercer Trimestre del Ejercicio 2023 en relación con el Tercer Trimestre del Ejercicio 2022, que se integran de la siguiente manera:

Concepto	EJERCICIO 2023	EJERCICIO 2022
Impuestos	0	0
Cuotas y aportaciones de Seguridad Social	0	0
Contribuciones de Mejoras	0	0
Derechos	0	0
Productos	0	0
Aprovechamientos	0	0
Transferencias, Asignaciones, Subsidios y Subvenciones, y Pensiones y Jubilaciones	1,426,889,305	1,289,022,292
Ingresos derivados de Financiamientos	0	0
Total	1,426,889,305	1,289,022,292

10. Información sobre la Deuda y el Reporte Analítico de la Deuda:

- a) Utilizar al menos los siguientes indicadores. Deuda respecto al PIB y deuda respecto a la recaudación tomando, como mínimo, un periodo igual o menor a 5 años.
El Ente Público no generó deuda pública durante el periodo inmediato anterior.
 - b) Información de manera agrupada por tipo de valor gubernamental o instrumento financiero en la que se considere intereses, comisiones, tasa, perfil de vencimiento y otros gastos de la deuda.
El Ente Público no generó deuda pública durante el periodo inmediato anterior.
- 11. Calificaciones otorgadas.** No se cuenta con calificaciones otorgadas o certificaciones, las calificaciones crediticias se le otorga únicamente al gobierno del Estado y no se le otorga a la entidad en particular.

12. Proceso de Mejora.



GOBIERNO DEL ESTADO
DE OAXACA



OAXACA
GOBIERNO DEL ESTADO



a) Principales Políticas de control interno.

Se tiene implementado un sistema de cómputo, mediante el cual se administran las operaciones de los procesos presupuestarios, financieros y de control de documentos, asimismo se tienen establecidas áreas de responsabilidad.

Medidas de desempeño financiero, metas y alcance.

Para la consecución de los objetivos y programas se atenderá a lo dispuesto en la Normatividad Gubernamental en materia presupuestaria y financiera a efectos de dar continuidad a los proyectos establecidos en el Presupuesto de Egresos.

13. Información por Segmentos.

Determina que segmento es una actividad o grupo de actividades de la entidad que son identificables y para las cuales es apropiado presentar información financiera separada con el fin de evaluar el rendimiento pasado de la entidad en la consecución de sus objetivos y tomar decisiones respecto a la futura asignación de recursos. Dado que no se da el supuesto anterior la entidad no presenta información financiera por segmentos.

14. Eventos Posteriores al Cierre.

Para el reconocimiento de hechos en la información financiera: 1) Hechos ocurridos después de la fecha de presentación que implican ajustes y 2) Hechos ocurridos después de la fecha de presentación; en este sentido al cierre del trimestre no se reportaron eventos significativos que le afectan económicamente que no se conocían.

15. Partes Relacionadas.

El ente público no presenta partes relacionadas que pudieran ejercer influencia significativa en la toma de decisiones financieras y operativas.

16. Responsabilidad sobre la presentación razonable de la información financiera.

La Información Financiera fue autorizada para su emisión el día 11 de enero de 2024, por la unidad de Recursos financieros, revisados por la Directora de Administración y Finanzas; y validados por la Directora General; y bajo protesta de decir verdad que los Estados Financieros y sus Notas son razonablemente correctos.

NOTAS DE DESGLOSE.



GOBIERNO DEL ESTADO
DE OAXACA



OAXACA
GOBIERNO DEL ESTADO



D) NOTAS AL ESTADO DE ACTIVIDADES

1. Ingresos y otros beneficios

Se clasifican de manera armónica permitiendo una clasificación de los ingresos presupuestarios acorde a las disposiciones legales, así como a las normas y criterios contables aplicables, dando como resultado la siguiente información, los ingresos corresponden a los recursos recaudados en el periodo y asciende al importe de \$ **1,426,889,305** (Un mil cuatrocientos veintiseis millones ochocientos ochenta y nueve mil trescientos cinco pesos 00/100 m.n.), y que representa el 100% de los recursos que fueron comprometidos, devengados, ejercidos y pagados a través de las cuentas por liquidar certificadas durante el periodo Enero – Diciembre del Ejercicio 2023.

2. Gastos y Otras Pérdidas

Por lo que se refiere al ejercicio de gastos y otras pérdidas se integra de acuerdo a la clasificación del plan de cuentas a través de -Transferencias a Fideicomisos, mandatos o análogos, integrados por; servicios personales, materiales, suministros y servicios generales que fueron comprometidos y devengados de las partidas presupuestarias contenidas en el clasificador por objeto del gasto, asciende por la cantidad de \$ **1,341,120,624** (Un mil millones trescientos cuarenta y un millones ciento veinte mil sesientos veinticuatro pesos 00/100 m.n.).

II) NOTAS AL ESTADO DE SITUACION FINANCIERA

El Estado de Situación Financiera muestra la posición financiera de la entidad y tiene como propósito revelar información relativa a los recursos, derechos y obligaciones, que se clasifican en rubros de acuerdo a su disponibilidad de liquidez e igual que sus obligaciones, con relación a su exigibilidad

ACTIVO.

Efectivo y Equivalentes. En este apartado se describen los recursos monetarios disponibles que conforman el 91% del Activo Circulante, se integra del total de recursos de las cuentas bancarias que se tienen para la ejecución de los gastos de operación de la Entidad.

Efectivo y Equivalentes	EJERCICIO 2023	EJERCICIO 2022
BANAMEX	111,878,606	25,185,092
BBVA BANCOMER, S.A.	15,455,317	5,159,629
Total Efectivo y Equivalentes	127,333,923	30,340,721

Derechos a recibir Efectivo o Equivalentes y bienes o servicios.



GOBIERNO DEL ESTADO
DE OAXACA



OAXACA
GOBIERNO DEL ESTADO



DIF
DESARROLLO INTEGRAL DE LA FAMILIA

Representa operaciones a corto plazo en cuentas por cobrar por un porcentaje del 15% del activo circulante integrado por: retenciones de impuesto sobre sueldos y salarios, retenciones de cuotas de seguridad social, infonavit, seguro de vida, otros deudores diversos por las cuentas por liquidar certificadas.

Derechos a recibir efectivo o Equivalentes	EJERCICIO 2023	EJERCICIO 2022
Gastos a comprobar	2,313,317	2,391,967
Subsidio al Empleo	0	45
Provisiones de Terceros	10,078,630	8,892,294
Otros Deudores	61,270,971	19,585,649
Secretaría de Finanzas (Provisión)	(1,606,437)	(5,204,917)
Total Derechos a recibir efectivo o Equivalentes	61,270,971	30,869,955

Bienes Muebles, Inmuebles e Intangibles.

Se presenta la integración de los saldos contables de la cuenta de bienes muebles e intangibles de la entidad.

Activo no Circulante- Bienes Muebles	EJERCICIO 2023	EJERCICIO 2022
Muebles de oficina y estantería	5,135,258	578,899
Muebles, excepto de oficina y estantería	3,668,837	231,085
Equipo de cómputo y de tecnologías de la información	17,943,012	20,041,972
Otros mobiliarios y equipos de administración	1,342,241	896,115
Equipos y aparatos audiovisuales	1,784,137	799,622
Aparatos deportivos	2,493,259	1,584,509
Cámaras fotográficas y de video	873,819.58	410,068
Otro mobiliario y equipo educacional y recreativo	25,870,549	35,589,622
Equipo médico y de laboratorio	67,762,463	47,283,551
Instrumental médico y de laboratorio	4,151,381	836,105
Vehículos y equipo terrestre	84,248,830	129,475,579
Otros equipos de transporte	21,764,574	23,038,196
Equipo de defensa y seguridad	39,562	69,722
Maquinaria y equipo industrial	1,170,674	1,294,463
Sistemas de aire acondicionado, calefacción y de refrigeración industrial y comercial	510,883	273,500
Equipo de comunicación y telecomunicación	356,174	140,470
Equipos de generación eléctrica, aparatos y accesorios eléctricos	430,423	29,472
Herramientas y máquinas-herramienta	1,215,241	3,431,927
Otros equipos	10,940,856	11,766,139
Bienes artísticos, culturales y científicos	164,831	164,831
Total Bienes Muebles	251,867,003	277,935,847
Intangibles –Software	3,199,029	5,541,461.53



GOBIERNO DEL ESTADO
DE OAXACA



OAXACA
GOBIERNO DEL ESTADO



Total de Bienes Inmuebles, Infraestructura y Construcciones	346,405,955	189,472,433
Totales Bienes Muebles e Intangibles	601,471,988	472,949,740
Depreciación, Deterioro y amortización Acumulable de Bienes e Intangibles	-144,930,581	-131,113,420
Otros activos no Circulantes	746,686	746,685
Total de Activo no Circulante	457,288,093	342,583,006
TOTAL DE ACTIVOS.	\$ 667,496,738	\$ 403,797,682

PASIVO

El saldo de este rubro, asciende la cantidad de \$ **229,235,082** (docientos veintinueve millones doscientos treinta y cinco mil y ochenta y dos pesos 00/100 m.n) y muestra básicamente a los Pasivos Circulantes, que corresponden a los compromisos de pagos adquiridos durante el periodo de enero a Diciembre del 2023 con proveedores por adquisición de bienes y contratación de servicios, retenciones de impuestos por pagar a corto plazo, impuesto sobre sueldos y salarios, retenciones del sistema de seguridad social y crédito infonavit.

Cuentas y Documentos por pagar

En éstos inciden el 100% de los pasivos derivados de operaciones normales de la entidad, mismas que serán pagadas en el momento que la Tesorería de la Secretaría de Finanzas ministre el recurso, devengadas y contabilizadas en cada uno de los periodos correspondientes, lo constituyen las obligaciones cuyo vencimiento será en un periodo menor o igual a doce meses; a continuación se relacionan las cuentas que integran este rubro. En este ejercicio fue ministrada la cantidad de \$1,000,000 (Un millón de pesos 00/100 m.n.) para fondo rotatorio permitiendo atender necesidades urgentes de la entidad.

PASIVO CIRCULANTE.

Cuentas por pagar a C.P y Otras cuentas por pagar	EJERCICIO 2023	EJERCICIO 2022
Otras Prestaciones Sociales y Económicas por Pagar a CP	0	0
Proveedores por pagar a CP	8,622,376	0
Transferencias Internas y Asignaciones al Sector Publico	95,558,598	27,887,264
Retenciones de Impuestos a pagar a CP	3,633,998	3,179,939
Retenciones del Sistema de seguridad social por Pagar a CP	1,156,244	1,068,109
Otras retenciones y Contribuciones por Pagar a CP	26,503,098	7,480,177
Fondo Rotatorio por pagar a corto plazo	681,502	0
Otras cuentas por pagar a corto plazo	50,356,634	23,795,265
Total Pasivo Circulante:	\$ 229,235,082	\$ 63,410,754

III) NOTAS AL ESTADO DE VARIACIÓN EN LA HACIENDA PÚBLICA



GOBIERNO DEL ESTADO
DE OAXACA



OAXACA
GOBIERNO DEL ESTADO



Variaciones de la hacienda Pública/Patrimonio Neto del ejercicio

Hacienda Pública / Patrimonio generado

(1) Variaciones de la hacienda Pública/Patrimonio Neto	VARIACIONES
Hacienda Pública/Patrimonio Periodo Enero – Diciembre 2023	\$ 10,908,660
Resultados del Ejercicio (Ahorro/Desahorro)	66,964,999
Resultados de Ejercicios Anteriores 2022	109,990,749
Ravaluos	250,397,248
Saldo Neto en la Hacienda Pública/Patrimonio Periodo Enero – Diciembre 2023	\$ 438,310,865

IV) NOTAS AL ESTADO DE FLUJOS DE EFECTIVO

Se refleja el origen y aplicación de los recursos en flujo de efectivo por las actividades de; Operación, Inversión y Financiamiento, las cuales se representan en Efectivo y Equivalentes.

Flujo de Efectivo de las Actividades de Operación.

Los orígenes de actividades de operación cobrados por el periodo ascienden a **1,038,502,197** (Mil treinta y ocho millones quinientos dos mil ciento noventa y siete pesos 00/100 m.n) las aplicaciones de actividades de operación pagadas por el periodo fueron de **708,985,577** (Setecientos ocho millones novecientos ochenta y cinco mil quinientos setenta y siete pesos 00/100 m.n).

Efectivo y equivalentes.

El análisis de los saldos inicial y final que figuran en la última parte del Estado de Flujo de Efectivo en la cuenta de efectivo y equivalentes determinado, por actividad de operación, inversión y financiamientos es como sigue.

Concepto	EJERCICIO 2023	EJERCICIO 2022
Efectivo	0	0
Bancos / Tesorería	0	0
Bancos / Dependencias y otros	127,333,923	30,340,721
Inversiones temporales (hasta 3 meses)	0	0
Fondos con afectación específica	0	0
Depósitos de fondos de terceros en garantía y/o administración	0	0
Otros efectivos y equivalentes		
Total de Efectivos y Equivalentes	127,333,923	30,340,721



GOBIERNO DEL ESTADO
DE OAXACA



OAXACA
GOBIERNO DEL ESTADO



DIF
DESARROLLO INTEGRAL DE LA FAMILIA

Conciliación de los Flujos de Efectivo Netos de las Actividades de Operación y los saldos de resultados del Ejercicio (Ahorro/Desahorro)

Conciliación de los Flujos de Efectivo Netos de las Actividades de Operación y los saldo de resultados del Ejercicio Ahorro/Desahorro	EJERCICIO 2023	EJERCICIO 2022
Resultado del Ejercicio Ahorro/Desahorro	0	0
Movimientos de partida o rubros que no afectan al efectivo	0	0
Depreciación	0	0
Amortización	0	0
Incrementos en las provisiones	0	0
Incremento en inversiones producido por revaluación	0	0
Ganancia/pérdida en venta de propiedad, planta y equipo	0	0
Partidas extraordinarias	0	0

V) CONCILIACIÓN ENTRE LOS INGRESOS PRESUPUESTARIOS Y CONTABLES

1. Ingresos Presupuestarios	650,175,063
2. Más ingresos contables no presupuestarios	1,426,938,514
Ingresos financieros	
Incremento por variación de Inventarios	
Disminución del exceso de estimaciones por pérdida o deterioro u obsolencia	
Disminución del exceso por provisiones	
Otros Ingresos y beneficios varios	
Otros ingresos contables no presupuestarios	
3. Menos ingresos contables no presupuestarios	650,175,063
Productos de capital	
Aprovechamientos capital	
Ingresos derivados de financiamiento	
Otros ingresos presupuestarios no contables	



GOBIERNO DEL ESTADO
DE OAXACA



OAXACA
GOBIERNO DEL ESTADO



DIF
CENACUPO INTERNAL DE LA FAMILIA

4. Ingresos contables (4=1+2-3)	1,426,938,514
--	----------------------

VI) CONCILIACIÓN ENTRE LOS EGRESOS PRESUPUESTARIOS Y CONTABLES

1. Egresos Presupuestarios	650,175,063
2. Menos egresos presupuestarios no contables	46,298,506
Materias Primas y Materiales de Producción y Comercialización	
Materiales y Suministros	
Mobiliario y equipo de administración	2,149,037
Mobiliario y equipo educacional y recreativo	7,648,937
Equipo e instrumental médico y de laboratorio	27,558,783
Vehículos y equipo de transporte	4,472,100.00
Equipo de defensa y seguridad	
Maquinaria, otros equipos y herramientas	4,469,648
Activos biológicos	
Bienes inmuebles	
Activos intangibles	
Obra pública en Bienes de Dominio Público	
Obra pública en Bienes propios	
Proyectos Productivos y Acciones de Fomento	
Acciones y participaciones de capital	
Compra de títulos y valores	
Concesión de Préstamos	
Inversiones en fideicomisos, mandatos y otros análogos	
Provisiones para contingencias y otras erogaciones especiales	
Amortización de la deuda pública	
Adeudos de ejercicios fiscales anteriores (ADEFAS)	
Otros Egresos Presupuestales No Contables	
3. Más gastos contables no presupuestarios	13,817,162
Estimaciones, depreciaciones, deterioros, obsolescencia y amortizaciones	13,817,162
Provisiones	
Disminución de inventarios	
Aumento por insuficiencia de estimaciones por pérdida odeterioro u obsolescencia	
Aumento por insuficiencia de provisiones	
Otros Gastos	
Otros Gastos Contables No Presupuestales	
4. Egresos contables (4=1+2-3)	682,656,407




NOTAS DE MEMORIA (CUENTAS DE ORDEN)


Las cuentas de orden se utilizan para registrar movimientos de valores que no afecten o modifiquen el balance del ente contable, sin embargo, su incorporación en libros es necesaria con fines de recordatorio contable, de control y en general sobre los aspectos administrativos, o bien, para consignar sus derechos o responsabilidades contingentes que puedan o no presentarse en el futuro; las cuentas que se manejan para efectos de este informe son las presupuestarias de egresos emitidas y autorizadas por el Consejo Nacional de Armonización Contable para la vinculación de los momentos contables.

CUENTAS DE ORDEN PRESUPUESTARIOS	EJERCICIO 2023	EJERCICIO 2022
Presupuesto de Egresos Aprobado	\$ 401,310,656	\$ 374,133,891
Presupuesto de Egresos Por Ejercer	1,273,814	2,982,064
Presupuesto de Egresos Modificado	1,443,316,904	1,294,158,466
Presupuesto de Egresos Comprometido	198,479,720	1,291,834,531
Presupuesto de Egresos Devengado	1,442,043,090	1,291,822,927
Presupuesto de Egresos Ejercido	650,175,063	1,291,176,402
Presupuesto de Egresos Pagado	935,823,249	1,205,330,962

Bajo protesta de decir verdad declaro que los Estados Financieros y sus Notas, son razonablemente correctas y son responsabilidad del emisor.



Sheila Bolaños Flores
Directora de Administración y Finanzas del Sistema DIF Oaxaca



C. Maribel Graciela Salinas Velasco
Directora General del Sistema DIF Oaxaca



ESTADO ANALITICO DE INGRESOS PRESUPUESTARIOS
 Del 1 de enero al 31 de diciembre de 2023

Rubro de Ingresos	Estimado	Ampliaciones y Reducciones	Modificado	Devengado	Recaudado	Diferencia
	(1)	(2)	(3=1+2)	(4)	(5)	(6=3-4)
Impuestos	0	0	0	0	0	0
Contribuciones de Mejoras	0	0	0	0	0	0
Derechos	0	0	0	0	0	0
Productos	0	0	0	0	0	0
Corriente	0	0	0	0	0	0
Capital	0	0	0	0	0	0
Aprovechamientos	0	0	0	0	0	0
Corriente	0	0	0	0	0	0
Capital	0	0	0	0	0	0
Ingresos por Ventas de Bienes y Servicios	0	0	0	0	0	0
Contribuciones no Comprendidas en las Fracciones de la Ley de Ingresos Causados en Ejercicios Fiscales Anteriores Pendientes de Liquidación o Pago	0	0	0	0	0	0
Participaciones y Aportaciones	401310656	1039570745	1440881401	1439607587	1439607587	1273814
Transferencias, Asignaciones, Subsidios y Otras Ayudas	0	0	0	0	0	0
Otros Ingresos	0	2,435,503	2,435,503	2,435,503	2,435,503	0
TOTAL	401,310,656	1,042,006,248	1,443,316,904	1,442,043,090	1,442,043,090	1,273,814
				Ingresos excedentes		

Estado Analítico de Ingresos Por Fuente de Financiamiento	Estimado	Ampliaciones y Reducciones	Modificado	Devengado	Recaudado	Diferencia
	(1)	(2)	(3=1+2)	(4)	(5)	(6=3-4)
Ingresos del Gobierno	401310656.3	1042006248	1443316904	1442043090	935823249	1273814
Impuestos	0	0	0	0	0	0
Contribuciones de Mejoras	0	0	0	0	0	0
Derechos	0	0	0	0	0	0
Productos	0	0	0	0	0	0
Corriente	0	0	0	0	0	0
Capital	0	0	0	0	0	0
Aprovechamientos	0	0	0	0	0	0
Corriente	0	0	0	0	0	0
Capital	0	0	0	0	0	0
Contribuciones no Comprendidas en las Fracciones de la Ley de Ingresos Causados en Ejercicios Fiscales Anteriores Pendientes de Liquidación o Pago	0	0	0	0	0	0
Participaciones y Aportaciones	401310656	1039570745	1440881401	1439607587	935013249	1273814
Transferencias, Asignaciones, Subsidios y Otras Ayudas	0	0	0	0	0	0
Otros Ingresos	0	2,435,503	2,435,503	2,435,503	810,000	0
Ingresos de Organismos y Empresas	0	0	0	0	0	0
Cuotas y Aportaciones de Seguridad Social	0	0	0	0	0	0
Ingresos por Ventas de Bienes y Servicios	0	0	0	0	0	0
Transferencias, Asignaciones, Subsidios y Otras Ayudas	0	0	0	0	0	0
Ingresos derivados de financiamiento	0	0	0	0	0	0
Ingresos derivados de financiamiento	0	0	0	0	0	0
TOTAL	401,310,656	1,042,006,248	1,443,316,904	1,442,043,090	935,823,249	1,273,814
				Ingresos excedentes		

ESTADO ANALITICO DEL EJERCICIO DEL PRESUPUESTO DE EGRESOS
CLASIFICACION POR OBJETO DEL GASTO (CAPITULO-CONCEPTO)

Cve	Concepto	Aprobado 1	Ampliaciones / Reducciones 2= (3-1)	Modificado 3 = (1+2)	Devengado 4	Pagado 5	Subejercicio 6 = (3-4)
541	SISTEMA PARA EL DESARROLLO INTEGRAL DE LA FAMILIA DEL ESTADO DE OAXACA						
4	TRANSFERENCIAS, ASIGNACIONES, SUBSIDIOS Y OTRAS AYUDAS	401,310,656.30	941,021,267.67	1,342,331,923.97	1,341,120,623.96	930,485,944.89	1,211,300.01
1	TRANSFERENCIAS INTERNAS Y ASIGNACIONES AL SECTOR PÚBLICO	401,050,799.55	867,045,671.81	1,268,096,471.36	1,266,916,523.71	890,557,249.02	1,179,947.65
4	AYUDAS SOCIALES	200,000.00	73,990,631.51	74,190,631.51	74,159,279.15	39,883,874.77	31,352.36
5	PENSIONES Y JUBILACIONES	59,856.75	-15,035.65	44,821.10	44,821.10	44,821.10	0.00
5	BIENES MUEBLES, INMUEBLES E INTANGIBLES	0.00	46,361,019.78	46,361,019.78	46,298,505.51	5,337,304.41	62,514.27
1	MOBILIARIO Y EQUIPO DE ADMINISTRACIÓN	0.00	2,168,051.09	2,168,051.09	2,149,037.44	293,740.59	19,013.65
2	MOBILIARIO Y EQUIPO EDUCACIONAL Y RECREATIVO	0.00	7,655,205.16	7,655,205.16	7,648,936.92	12,071.76	6,268.24
3	EQUIPO E INSTRUMENTAL MÉDICO Y DE LABORATORIO	0.00	27,563,323.01	27,563,323.01	27,558,783.17	106,997.14	4,539.84
4	VEHÍCULOS Y EQUIPO DE TRANSPORTE	0.00	4,472,100.00	4,472,100.00	4,472,100.00	4,472,100.00	0.00
6	MAQUINARIA, OTROS EQUIPOS Y HERRAMIENTAS	0.00	4,502,340.52	4,502,340.52	4,469,647.98	452,394.92	32,692.54
6	INVERSIÓN PÚBLICA	0.00	54,623,960.05	54,623,960.05	54,623,960.05	0.00	0.00
1	OBRA PÚBLICA EN BIENES DE DOMINIO PÚBLICO	0.00	3,225,180.97	3,225,180.97	3,225,180.97	0.00	0.00
2	OBRA PÚBLICA EN BIENES PROPIOS	0.00	46,412,259.23	46,412,259.23	46,412,259.23	0.00	0.00
3	PROYECTOS PRODUCTIVOS Y ACCIONES DE FOMENTO	0.00	4,986,519.85	4,986,519.85	4,986,519.85	0.00	0.00
	TOTAL DEPENDENCIA / ENTIDAD	401,310,656.30	1,042,006,247.50	1,443,316,903.80	1,442,043,089.52	935,823,249.30	1,273,814.28



ESTADO ANALITICO DEL EJERCICIO DEL PRESUPUESTO DE EGRESOS
CLASIFICACION ECONOMICA (POR TIPO DE GASTO)

Cve	Concepto	Aprobado 1	Ampliaciones / Reducciones 2= (3-1)	Modificado 3 = (1+2)	Devengado 4	Pagado 5	Subejercicio 6 = (3-4)
541	SISTEMA PARA EL DESARROLLO INTEGRAL DE LA FAMILIA DEL ESTADO DE OAXACA						
1	GASTO CORRIENTE	401,250,799.55	941,036,303.32	1,342,287,102.87	1,341,075,802.86	930,441,123.79	1,211,300.01
2	GASTO DE CAPITAL	0.00	100,984,979.83	100,984,979.83	100,922,465.56	5,337,304.41	62,514.27
4	PENSIONES Y JUBILACIONES	59,856.75	-15,035.65	44,821.10	44,821.10	44,821.10	0.00
	TOTAL DEPENDENCIA / ENTIDAD:	401,310,656.30	1,042,006,247.50	1,443,316,903.80	1,442,043,089.52	935,823,249.30	1,273,814.28



ESTADO ANALITICO DEL EJERCICIO DEL PRESUPUESTO DE EGRESOS
CLASIFICACION ADMINISTRATIVA

Cve	Concepto	Aprobado 1	Ampliaciones / Reducciones 2= (3-1)	Modificado 3 = (1+2)	Devengado 4	Pagado Transferido 5	Subejercicio 6 = (3-4)
5	ORGANISMOS PÚBLICOS DESCENTRALIZADOS	401,310,656.30	1,042,006,247.50	1,443,316,903.80	1,442,043,089.52	935,823,249.30	1,273,814.28
41	SISTEMA PARA EL DESARROLLO INTEGRAL DE LA FAMILIA DEL ESTADO DE OAXACA	401,310,656.30	1,042,006,247.50	1,443,316,903.80	1,442,043,089.52	935,823,249.30	1,273,814.28
	TOTAL DEL GASTO:	401,310,656.30	1,042,006,247.50	1,443,316,903.80	1,442,043,089.52	935,823,249.30	1,273,814.28



ESTADO ANALITICO DEL EJERCICIO DEL PRESUPUESTO DE EGRESOS
CLASIFICACION FUNCIONAL (FINALIDAD Y FUNCION)

Cve	Concepto	Aprobado 1	Ampliaciones / Reducciones 2= (3-1)	Modificado 3 = (1+2)	Devengado 4	Pagado 5	Subejercicio 6 = (3-4)
541	SISTEMA PARA EL DESARROLLO INTEGRAL DE LA FAMILIA DEL ESTADO DE OAXACA						
2	DESARROLLO SOCIAL	401,310,656.30	1,042,006,247.50	1,443,316,903.80	1,442,043,089.52	935,823,249.30	1,273,814.28
6	PROTECCIÓN SOCIAL	401,310,656.30	1,042,006,247.50	1,443,316,903.80	1,442,043,089.52	935,823,249.30	1,273,814.28
	TOTAL DEPENDENCIA / ENTIDAD	401,310,656.30	1,042,006,247.50	1,443,316,903.80	1,442,043,089.52	935,823,249.30	1,273,814.28

ENDEUDAMIENTO NETO
 Del 1 de Enero al 31 de diciembre del 2023

IDENTIFICACIÓN DE CRÉDITO O INSTRUMENTO	CONTRATACIÓN/ COLOCACIÓN	AMORTIZACIÓN	ENDEUDAMIENTO NETO
	A	B	C = A - B
Créditos Bancarios			
Total Créditos Bancarios			
Otros Instrumentos de Deuda			
Total Otros Instrumentos de Deuda			
TOTAL			

No aplica



INTERESES DE LA DEUDA
 Del 1 de Enero al 31 de diciembre del 2023

IDENTIFICACIÓN DE CRÉDITO O INSTRUMENTO	DEVENGADO	PAGADO
CRÉDITOS BANCARIOS		
Total de intereses de Créditos Bancarios		
OTROS INSTRUMENTOS DE DEUDA		
Total de intereses de Otros Instrumentos de Deuda		
TOTAL		



INDICADORES DE POSTURA FISCAL
Del 1 de Enero al 31 de Diciembre de 2024

CONCEPTO	ESTIMADO	DEVENGADO	PAGADO ³
I. Ingresos Presupuestarios (I=1+2)			
1. Ingresos del Gobierno de la Entidad Federativa ¹			
2. Ingresos del Sector Paraestatal ¹			
II. Egresos Presupuestarios (II=3+4)			
3. Egresos del Gobierno de la Entidad Federativa ²			
4. Egresos del Sector Paraestatal ²			
III. Balance Presupuestario (Superávit o Déficit) (III = I - II)			

CONCEPTO	ESTIMADO	DEVENGADO	PAGADO ³
III. Balance presupuestario (Superávit o Déficit)			
IV. Intereses, Comisiones y Gastos de la Deuda			
V. Balance Primario (Superávit o Déficit) (V= III - IV)			

CONCEPTO	ESTIMADO	DEVENGADO	PAGADO ³
A. Financiamiento			
B. Amortización de la deuda			
C. Endeudamiento ó desendeudamiento (C = A - B)			

1. Los Ingresos que se presentan son los ingresos presupuestarios totales sin incluir los ingresos por financiamientos. Los Ingresos del Gobierno de la Entidad Federativa corresponden a los del Poder Ejecutivo, Legislativo Judicial y Autónomos

2. Los egresos que se presentan son los egresos presupuestarios totales sin incluir los egresos por amortización. Los egresos del Gobierno de la Entidad Federativa corresponden a los del Poder Ejecutivo, Legislativo, Judicial y Órganos Autónomos

3. Para Ingresos se reportan los ingresos recaudados; para egresos se reportan los egresos pagados



ESTADO ANALITICO DEL EJERCICIO DEL PRESUPUESTO DE EGRESOS
RESUMEN POR PROGRAMA PRESUPUESTARIO

Clave	Concepto	Aprobado 1	Ampliaciones / Reducciones 2= (3-1)	Modificado 3 = (1+2)	Devengado 4	Pagado 5	Subejercicio 6 = (3-4)
5	ORGANISMOS PÚBLICOS DESCENTRALIZADOS	401,310,656.30	1,042,006,247.50	1,443,316,903.80	1,442,043,089.52	935,823,249.30	1,273,814.28
41	SISTEMA PARA EL DESARROLLO INTEGRAL DE LA FAMILIA DEL ESTADO DE OAXACA	401,310,656.30	1,042,006,247.50	1,443,316,903.80	1,442,043,089.52	935,823,249.30	1,273,814.28
1	PROGRAMAS	401,310,656.30	1,042,006,247.50	1,443,316,903.80	1,442,043,089.52	935,823,249.30	1,273,814.28
2	DESEMPEÑO DE LAS FUNCIONES	401,310,656.30	1,042,006,247.50	1,443,316,903.80	1,442,043,089.52	935,823,249.30	1,273,814.28
	TOTAL DEPENDENCIA / ENTIDAD	401,310,656.30	1,042,006,247.50	1,443,316,903.80	1,442,043,089.52	935,823,249.30	1,273,814.28

GOBIERNO DEL ESTADO DE OAXACA
 PROGRAMA OPERATIVO ANUAL 2023
 INDICADORES DE RESULTADOS (AVANCE DE GESTIÓN)
 PROGRAMA, COMPONENTE, ACTIVIDAD, INDICADOR Y AVANCE FÍSICO

ACTIVIDAD	LISTADO DE METAS	META	AVANCE TOTAL 1er TRIM	AVANCE TOTAL 2o TRIM	AVANCE TOTAL 3er TRIM	AVANCE TOTAL 4o TRIM	OBSERVACIONES
1	SERVICIOS DE MEDICINA GENERAL	900	0	1758	0	0	
2	SERVICIOS DE GINECOLOGÍA	500	0	0	0	546	
3	SERVICIOS DE ODONTOLOGÍA	1,200	0	0	627	721	
4	PROMOCIÓN DEL BUEN TRATO	396	0	0	0	341	
5	CENTRO SOCIAL Y DE CAPACITACIÓN APRENDER A SER	604	109	149	164	183	
6	TALLER DE PANADERÍA	20	0	0	0	26	
7	VELATORIO POPULAR MANUEL FERNANDEZ FIALLO	200	60	71	117	76	
8	PROGRAMA DE SALUD Y BIENESTAR COMUNITARIO	4	0	0	0	2	
9	SERVICIOS DE ASISTENCIA INTEGRAL EN LA CASA HOGAR 1	440	109	125	133	145	
10	SERVICIOS DE ASISTENCIA INTEGRAL EN LA CASA HOGAR 2	288	61	71	77	87	
11	ALBERGUE DE TRÁNSITO PARA NIÑAS, NIÑOS Y ADOLESCENTES MIGRANTES NO ACOMPAÑADOS	720	47	116	662	87	
12	ALBERGUES PÚBLICOS Y PRIVADOS PARA LA NIÑEZ CARENTE DE CUIDADOS PARENTALES	307	0	179	146	40	
13	CENTRO ASISTENCIAL DE DESARROLLO INFANTIL #2	388	87	87	119	119	
14	ATENCIÓN EDUCATIVA ASISTENCIAL CAIC	1,600	151	161	439	619	
15	CLÍNICA DE PSICOTERAPIA FAMILIAR	720	255	493	346	37	
16	ESTANCIA INFANTIL PARA NIÑAS, NIÑOS Y ADOLESCENTES EN SITUACIÓN DE CALLE	176	19	23	34	35	
17	CAMPAÑAS DE LOS DERECHOS DE NIÑAS, NIÑOS Y ADOLESCENTES	4,273	464	1615	1417	976	
18	SEGUIMIENTO Y VIGILANCIA DE LA APLICACIÓN DE LA CONVENCION SOBRE LOS DERECHOS DE LA NIÑEZ	34	0	22	23	0	
19	PROMOCIÓN Y ASISTENCIA PARA LA PREVENCIÓN DE LAS ADICCIONES	1,750	0	0	0	1,800	
20	SALUD Y REHABILITACIÓN DE PERSONAS CON DISCAPACIDAD	8,000	3,650	4,909	2,925	910	
21	DEPORTE Y RECREACIÓN DE LAS PERSONAS CON DISCAPACIDAD	1,600	99	99	636	658	
22	ATENCIÓN Y ENTREGA DE APOYOS FUNCIONALES A PERSONAS CON DISCAPACIDAD	245	0	75	129	126	
23	ASISTENCIA ALIMENTARIA LA POBLACIÓN VULNERABLE	4	1	1	1	1	
24	INFRAESTRUCTURA, REHABILITACIÓN Y/O EQUIPAMIENTO DE ESPACIOS ALIMENTARIOS	100	0	0	0	100	
25	EQUIPAMIENTO DE COMEDORES ESCOLARES	100	0	0	0	100	
26	EQUIPAMIENTO DE COMEDORES POPULARES PARA EL BIENESTAR	100	0	0	0	100	
27	ASISTENCIA A FAMILIAS Y POBLACIÓN VULNERABLE	232	0	0	0	250	
28	COMEDORES POPULARES PARA EL BIENESTAR (2 A 5 AÑOS 11 MESES) SIERRA DE FLORES MAGÓN	1,552	0	0	563	402	

ACTIVIDAD	LISTADO DE METAS	META	AVANCE TOTAL 1er TRIM	AVANCE TOTAL 2o TRIM	AVANCE TOTAL 3er TRIM	AVANCE TOTAL 4o TRIM	OBSERVACIONES
29	COMEDORES POPULARES PARA EL BIENESTAR (2 A 5 AÑOS 11 MESES) COSTA	2,800	0	0	1,210	649	
30	COMEDORES POPULARES PARA EL BIENESTAR (2 A 5 AÑOS 11 MESES) ISTMO	2,212	0	0	1,095	592	
31	COMEDORES POPULARES PARA EL BIENESTAR (2 A 5 AÑOS 11 MESES) MIXTECA	4,800	0	0	2,149	1,404	
32	COMEDORES POPULARES PARA EL BIENESTAR (2 A 5 AÑOS 11 MESES) PAPALOAPAN	2,808	0	0	1,145	465	
33	COMEDORES POPULARES PARA EL BIENESTAR (2 A 5 AÑOS 11 MESES) SIERRA DE JUÁREZ	2,404	0	0	984	524	
34	COMEDORES POPULARES PARA EL BIENESTAR (2 A 5 AÑOS 11 MESES) SIERRA SUR	8,800	0	0	4,009	1,663	
35	COMEDORES POPULARES PARA EL BIENESTAR (2 A 5 AÑOS 11 MESES) VALLES CENTRALES	2,028	0	0	908	917	
36	COMEDORES POPULARES PARA EL BIENESTAR (6 A 11 AÑOS 11 MESES) SIERRA DE FLORES MAGÓN	4,900	0	0	1,583	857	
37	COMEDORES POPULARES PARA EL BIENESTAR (6 A 11 AÑOS 11 MESES) COSTA	11,800	0	0	4,868	2,477	
38	COMEDORES POPULARES PARA EL BIENESTAR (6 A 11 AÑOS 11 MESES) ISTMO	6,128	0	0	2,974	1,640	
39	COMEDORES POPULARES PARA EL BIENESTAR (6 A 11 AÑOS 11 MESES) MIXTECA	13,600	0	0	5,857	3,339	
40	COMEDORES POPULARES PARA EL BIENESTAR (6 A 11 AÑOS 11 MESES) PAPALOAPAN	9,200	0	0	3,532	1,361	
41	COMEDORES POPULARES PARA EL BIENESTAR (6 A 11 AÑOS 11 MESES) SIERRA DE JUÁREZ	7,840	0	0	2,700	2,004	
42	COMEDORES POPULARES PARA EL BIENESTAR (6 A 11 AÑOS 11 MESES) SIERRA SUR	22,492	0	0	9,718	4,520	
43	COMEDORES POPULARES PARA EL BIENESTAR (6 A 11 AÑOS 11 MESES) VALLES CENTRALES	6,800	0	0	2,747	2,350	
44	COMEDORES POPULARES PARA EL BIENESTAR (ADOLESCENTES ESCOLARIZADOS) SIERRA DE FLORES MAGÓN	400	0	0	181	131	
45	COMEDORES POPULARES PARA EL BIENESTAR (ADOLESCENTES ESCOLARIZADOS) COSTA	300	0	0	150	86	
46	COMEDORES POPULARES PARA EL BIENESTAR (ADOLESCENTES ESCOLARIZADOS) ISTMO	600	0	0	294	134	
47	COMEDORES POPULARES PARA EL BIENESTAR (ADOLESCENTES ESCOLARIZADOS) MIXTECA	500	0	0	241	206	
48	COMEDORES POPULARES PARA EL BIENESTAR (ADOLESCENTES ESCOLARIZADOS) PAPALOAPAN	700	0	0	204	101	
49	COMEDORES POPULARES PARA EL BIENESTAR (ADOLESCENTES ESCOLARIZADOS) SIERRA DE JUÁREZ	500	0	0	195	55	
50	COMEDORES POPULARES PARA EL BIENESTAR (ADOLESCENTES ESCOLARIZADOS) SIERRA SUR	540	0	0	270	316	
51	COMEDORES POPULARES PARA EL BIENESTAR (ADOLESCENTES ESCOLARIZADOS) VALLES CENTRALES	634	0	0	317	51	
52	COMEDORES POPULARES PARA EL BIENESTAR (VULNERABLES POR INGRESOS) SIERRA DE FLORES MAGÓN	6,560	0	0	3,040	1,050	
53	COMEDORES POPULARES PARA EL BIENESTAR (VULNERABLES POR INGRESOS) COSTA	12,100	0	0	6,003	3,052	
54	COMEDORES POPULARES PARA EL BIENESTAR (VULNERABLES POR INGRESOS) ISTMO	10,104	0	0	5,028	2,442	
55	COMEDORES POPULARES PARA EL BIENESTAR (VULNERABLES POR INGRESOS) MIXTECA	18,648	0	0	9,641	4,888	
56	COMEDORES POPULARES PARA EL BIENESTAR (VULNERABLES POR INGRESOS) PAPALOAPAN	9,324	0	0	4,341	2,343	
57	COMEDORES POPULARES PARA EL BIENESTAR (VULNERABLES POR INGRESOS) SIERRA DE JUÁREZ	6,400	0	0	2,491	2,176	
58	COMEDORES POPULARES PARA EL BIENESTAR (VULNERABLES POR INGRESOS) SIERRA SUR	24,400	0	0	12,194	5,703	
59	COMEDORES POPULARES PARA EL BIENESTAR (VULNERABLES POR INGRESOS) VALLES CENTRALES	9,600	0	0	4,581	2,807	
60	ALIMENTACIÓN ESCOLAR (PREESCOLAR) SIERRA DE FLORES MAGÓN	8,212	0	0	2,887	1,595	
61	ALIMENTACIÓN ESCOLAR (PREESCOLAR) COSTA	4,900	0	0	2,195	1,228	
62	ALIMENTACIÓN ESCOLAR (PREESCOLAR) ISTMO	10,780	0	0	4,986	2,436	
63	ALIMENTACIÓN ESCOLAR (PREESCOLAR) MIXTECA	5,080	0	0	2,089	1,759	

ACTIVIDAD	LISTADO DE METAS	META	AVANCE TOTAL 1er TRIM.	AVANCE TOTAL 2o TRIM.	AVANCE TOTAL 3er TRIM.	AVANCE TOTAL 4o TRIM.	OBSERVACIONES
64	ALIMENTACIÓN ESCOLAR (PREESCOLAR) PAPALOAPAN	5,380	0	0	2,363	1,204	
65	ALIMENTACIÓN ESCOLAR (PREESCOLAR) SIERRA DE JUÁREZ	4,248	0	0	1,797	909	
66	ALIMENTACIÓN ESCOLAR (PREESCOLAR) SIERRA SUR	4,864	0	0	1,852	1,002	
67	ALIMENTACIÓN ESCOLAR (PREESCOLAR) VALLES CENTRALES	12,720	0	0	3,789	1,942	
68	ALIMENTACIÓN ESCOLAR (PRIMARIA) SIERRA DE FLORES MAGÓN	24,680	0	0	10,350	4,373	
69	ALIMENTACIÓN ESCOLAR (PRIMARIA) COSTA	12,060	0	0	5,619	2,788	
70	ALIMENTACIÓN ESCOLAR (PRIMARIA) ISTMO	23,796	0	0	10,788	4,586	
71	ALIMENTACIÓN ESCOLAR (PRIMARIA) MIXTECA	15,748	0	0	7,139	3,879	
72	ALIMENTACIÓN ESCOLAR (PRIMARIA) PAPALOAPAN	13,960	0	0	5,027	2,721	
73	ALIMENTACIÓN ESCOLAR (PRIMARIA) SIERRA DE JUÁREZ	8,884	0	0	4,055	2,928	
74	ALIMENTACIÓN ESCOLAR (PRIMARIA) SIERRA SUR	6,400	0	0	2,770	2,262	
75	ALIMENTACIÓN ESCOLAR (PRIMARIA) VALLES CENTRALES	36,460	0	0	11,437	5,856	
76	ALIMENTACIÓN ESCOLAR (SECUNDARIA) SIERRA DE FLORES MAGÓN	360	0	0	132	67	
77	ALIMENTACIÓN ESCOLAR (SECUNDARIA) COSTA	360	0	0	180	91	
78	ALIMENTACIÓN ESCOLAR (SECUNDARIA) ISTMO	400	0	0	192	102	
79	ALIMENTACIÓN ESCOLAR (SECUNDARIA) MIXTECA	400	0	0	172	86	
80	ALIMENTACIÓN ESCOLAR (SECUNDARIA) PAPALOAPAN	400	0	0	160	183	
81	ALIMENTACIÓN ESCOLAR (SECUNDARIA) SIERRA DE JUÁREZ	400	0	0	193	123	
82	ALIMENTACIÓN ESCOLAR (SECUNDARIA) SIERRA SUR	400	0	0	200	154	
83	ALIMENTACIÓN ESCOLAR (SECUNDARIA) VALLES CENTRALES	522	0	0	185	107	
84	ATENCIÓN ALIMENTARIA EN LOS PRIMEROS 1000 DÍAS (LACTANTES DE 6 A 12 MESES) SIERRA DE FLORES MAGÓN	1,200	0	0	164	93	
85	ATENCIÓN ALIMENTARIA EN LOS PRIMEROS 1000 DÍAS (LACTANTES DE 6 A 12 MESES) COSTA	1,200	0	0	368	184	
86	ATENCIÓN ALIMENTARIA EN LOS PRIMEROS 1000 DÍAS (LACTANTES DE 6 A 12 MESES) ISTMO	1,200	0	0	270	163	
87	ATENCIÓN ALIMENTARIA EN LOS PRIMEROS 1000 DÍAS (LACTANTES DE 6 A 12 MESES) MIXTECA	1,728	0	0	670	261	
88	ATENCIÓN ALIMENTARIA EN LOS PRIMEROS 1000 DÍAS (LACTANTES DE 6 A 12 MESES) PAPALOAPAN	1,200	0	0	392	208	
89	ATENCIÓN ALIMENTARIA EN LOS PRIMEROS 1000 DÍAS (LACTANTES DE 6 A 12 MESES) SIERRA DE JUÁREZ	200	0	0	54	27	
90	ATENCIÓN ALIMENTARIA EN LOS PRIMEROS 1000 DÍAS (LACTANTES DE 6 A 12 MESES) SIERRA SUR	800	0	0	298	133	
91	ATENCIÓN ALIMENTARIA EN LOS PRIMEROS 1000 DÍAS (LACTANTES DE 6 A 12 MESES) VALLES CENTRALES	1,676	0	0	652	326	
92	ATENCIÓN ALIMENTARIA EN LOS PRIMEROS 1000 DÍAS (LACTANTES DE 12 A 24 MESES) SIERRA DE FLORES MAGÓN	1,400	0	0	376	222	
93	ATENCIÓN ALIMENTARIA EN LOS PRIMEROS 1000 DÍAS (LACTANTES DE 12 A 24 MESES) COSTA	1,600	0	0	656	328	
94	ATENCIÓN ALIMENTARIA EN LOS PRIMEROS 1000 DÍAS (LACTANTES DE 12 A 24 MESES) ISTMO	1,600	0	0	576	318	
95	ATENCIÓN ALIMENTARIA EN LOS PRIMEROS 1000 DÍAS (LACTANTES DE 12 A 24 MESES) MIXTECA	2,488	0	0	1,374	499	
96	ATENCIÓN ALIMENTARIA EN LOS PRIMEROS 1000 DÍAS (MUJERES EMBARAZADAS Y EN PERIODO DE LACTANCIA) SIERRA DE FLORES MAGÓN	1,392	0	0	622	330	
97	ATENCIÓN ALIMENTARIA EN LOS PRIMEROS 1000 DÍAS (LACTANTES DE 12 A 24 MESES) PAPALOAPAN	1,392	0	0	622	330	
98	ATENCIÓN ALIMENTARIA EN LOS PRIMEROS 1000 DÍAS (LACTANTES DE 12 A 24 MESES) SIERRA DE JUÁREZ	220	0	0	110	55	


ACTIVIDAD	LISTADO DE METAS	META	AVANCE TOTAL 1er TRIM	AVANCE TOTAL 2o TRIM	AVANCE TOTAL 3er TRIM	AVANCE TOTAL 4o TRIM	OBSERVACIONES
99	ATENCIÓN ALIMENTARIA EN LOS PRIMEROS 1000 DÍAS (LACTANTES DE 12 A 24 MESES) SIERRA SUR	1,400	0	0	698	308	
100	ATENCIÓN ALIMENTARIA EN LOS PRIMEROS 1000 DÍAS (LACTANTES DE 12 A 24 MESES) VALLES CENTRALES	1,892	0	0	932	466	
101	ATENCIÓN ALIMENTARIA EN LOS PRIMEROS 1000 DÍAS (MUJERES EMBARAZADAS Y EN PERIODO DE LACTANCIA) SIERRA DE FLORES MAGÓN	2,600	0	0	1,298	686	
102	ATENCIÓN ALIMENTARIA EN LOS PRIMEROS 1000 DÍAS (MUJERES EMBARAZADAS Y EN PERIODO DE LACTANCIA) COSTA	2,800	0	0	1,292	646	
103	ATENCIÓN ALIMENTARIA EN LOS PRIMEROS 1000 DÍAS (MUJERES EMBARAZADAS Y EN PERIODO DE LACTANCIA) ISTMO	2,800	0	0	1,374	700	
104	ATENCIÓN ALIMENTARIA EN LOS PRIMEROS 1000 DÍAS (MUJERES EMBARAZADAS Y EN PERIODO DE LACTANCIA) MIXTECA	4,300	0	0	2,383	836	
105	ATENCIÓN ALIMENTARIA EN LOS PRIMEROS 1000 DÍAS (MUJERES EMBARAZADAS Y EN PERIODO DE LACTANCIA) PAPALOAPAN	2,592	0	0	1,246	648	
106	ATENCIÓN ALIMENTARIA EN LOS PRIMEROS 1000 DÍAS (MUJERES EMBARAZADAS Y EN PERIODO DE LACTANCIA) SIERRA DE JUÁREZ	420	0	0	166	83	
107	ATENCIÓN ALIMENTARIA EN LOS PRIMEROS 1000 DÍAS (MUJERES EMBARAZADAS Y EN PERIODO DE LACTANCIA) SIERRA SUR	2,200	0	0	1,100	488	
108	ATENCIÓN ALIMENTARIA EN LOS PRIMEROS 1000 DÍAS (MUJERES EMBARAZADAS Y EN PERIODO DE LACTANCIA) VALLES CENTRALES	3,484	0	0	1,740	870	
109	ATENCIÓN ALIMENTARIA A GRUPOS PRIORITARIOS (NIÑAS Y NIÑOS DE 2 A 5 AÑOS NO ESCOLARIZADOS) SIERRA DE FLORES MAGÓN	5,508	0	0	1,930	869	
110	ATENCIÓN ALIMENTARIA A GRUPOS PRIORITARIOS (NIÑAS Y NIÑOS DE 2 A 5 AÑOS NO ESCOLARIZADOS) COSTA	14,920	0	0	6,278	3,209	
111	ATENCIÓN ALIMENTARIA A GRUPOS PRIORITARIOS (NIÑAS Y NIÑOS DE 2 A 5 AÑOS NO ESCOLARIZADOS) ISTMO	5,336	0	0	2,132	1,081	
112	ATENCIÓN ALIMENTARIA A GRUPOS PRIORITARIOS (NIÑAS Y NIÑOS DE 2 A 5 AÑOS NO ESCOLARIZADOS) MIXTECA	9,596	0	0	3,839	1,622	
113	ATENCIÓN ALIMENTARIA A GRUPOS PRIORITARIOS (NIÑAS Y NIÑOS DE 2 A 5 AÑOS NO ESCOLARIZADOS) PAPALOAPAN	5,240	0	0	1,866	983	
114	ATENCIÓN ALIMENTARIA A GRUPOS PRIORITARIOS (NIÑAS Y NIÑOS DE 2 A 5 AÑOS NO ESCOLARIZADOS) SIERRA DE JUÁREZ	6,348	0	0	1,760	1,099	
115	ATENCIÓN ALIMENTARIA A GRUPOS PRIORITARIOS (NIÑAS Y NIÑOS DE 2 A 5 AÑOS NO ESCOLARIZADOS) SIERRA SUR	13,604	0	0	6,130	3,065	
116	ATENCIÓN ALIMENTARIA A GRUPOS PRIORITARIOS (NIÑAS Y NIÑOS DE 2 A 5 AÑOS NO ESCOLARIZADOS) VALLES CENTRALES	5,496	0	0	2,558	1,279	
117	ATENCIÓN ALIMENTARIA A GRUPOS PRIORITARIOS (ADULTOS MAYORES) SIERRA DE FLORES MAGÓN	12,476	0	0	4,258	5,285	
118	ATENCIÓN ALIMENTARIA A GRUPOS PRIORITARIOS (ADULTOS MAYORES) COSTA	10,336	0	0	2,854	5,122	
119	ATENCIÓN ALIMENTARIA A GRUPOS PRIORITARIOS (ADULTOS MAYORES) ISTMO	8,656	0	0	2,548	4,746	
120	ATENCIÓN ALIMENTARIA A GRUPOS PRIORITARIOS (ADULTOS MAYORES) MIXTECA	12,628	0	0	3,440	7,266	
121	ATENCIÓN ALIMENTARIA A GRUPOS PRIORITARIOS (ADULTOS MAYORES) PAPALOAPAN	5,296	0	0	1,166	3,125	
122	ATENCIÓN ALIMENTARIA A GRUPOS PRIORITARIOS (ADULTOS MAYORES) SIERRA DE JUÁREZ	5,976	0	0	1,160	3,203	
123	ATENCIÓN ALIMENTARIA A GRUPOS PRIORITARIOS (ADULTOS MAYORES) SIERRA SUR	11,164	0	0	3,702	5,543	
124	ATENCIÓN ALIMENTARIA A GRUPOS PRIORITARIOS (ADULTOS MAYORES) VALLES CENTRALES	11,184	0	0	1,614	8,757	
125	ATENCIÓN ALIMENTARIA A GRUPOS PRIORITARIOS (PERSONAS CON CARENCIA ALIMENTARIA, PERSONAS CON DISCAPACIDAD O ABANDONO Y PERSONAS VULNERABLES POR INGRESOS) SIERRA DE FLORES MAGÓN	27,376	0	0	13,378	5,858	
126	ATENCIÓN ALIMENTARIA A GRUPOS PRIORITARIOS (PERSONAS CON CARENCIA ALIMENTARIA, PERSONAS CON DISCAPACIDAD O ABANDONO Y PERSONAS VULNERABLES POR INGRESOS) COSTA	81,128	0	0	38,254	19,326	
127	ATENCIÓN ALIMENTARIA A GRUPOS PRIORITARIOS (PERSONAS CON CARENCIA ALIMENTARIA, PERSONAS CON DISCAPACIDAD O ABANDONO Y PERSONAS VULNERABLES POR INGRESOS) ISTMO	17,488	0	0	8,534	3,787	
128	ATENCIÓN ALIMENTARIA A GRUPOS PRIORITARIOS (PERSONAS CON CARENCIA ALIMENTARIA, PERSONAS CON DISCAPACIDAD O ABANDONO Y PERSONAS VULNERABLES POR INGRESOS) MIXTECA	45,336	0	0	21,735	9,356	
129	ATENCIÓN ALIMENTARIA A GRUPOS PRIORITARIOS (PERSONAS CON CARENCIA ALIMENTARIA, PERSONAS CON DISCAPACIDAD O ABANDONO Y PERSONAS VULNERABLES POR INGRESOS) PAPALOAPAN	16,116	0	0	6,676	3,395	
130	ATENCIÓN ALIMENTARIA A GRUPOS PRIORITARIOS (PERSONAS CON CARENCIA ALIMENTARIA, PERSONAS CON DISCAPACIDAD O ABANDONO Y PERSONAS VULNERABLES POR INGRESOS) SIERRA DE JUÁREZ	18,296	0	0	6,644	5,053	

ACTIVIDAD	LISTADO DE METAS	META	AVANCE TOTAL 1er TRIM	AVANCE TOTAL 2o TRIM	AVANCE TOTAL 3er TRIM	AVANCE TOTAL 4o TRIM	OBSERVACIONES
131	ATENCIÓN ALIMENTARIA A GRUPOS PRIORITARIOS (PERSONAS CON CARENCIA ALIMENTARIA, PERSONAS CON DISCAPACIDAD O ABANDONO Y PERSONAS VULNERABLES POR INGRESOS) SIERRA SUR	50,772	0	0	25,360	12,680	
132	ATENCIÓN ALIMENTARIA A GRUPOS PRIORITARIOS (PERSONAS CON CARENCIA ALIMENTARIA, PERSONAS CON DISCAPACIDAD O ABANDONO Y PERSONAS VULNERABLES POR INGRESOS) VALLES CENTRALES	21,212	0	0	10,552	4,700	
133	ATENCIÓN ALIMENTARIA A GRUPOS PRIORITARIOS (CAIC'S) SIERRA DE FLORES MAGÓN	1,355	0	0	0	1,355	
134	ATENCIÓN ALIMENTARIA A GRUPOS PRIORITARIOS (CAIC'S) COSTA	2,585	0	0	0	2,585	
135	ATENCIÓN ALIMENTARIA A GRUPOS PRIORITARIOS (CAIC'S) ISTMO	1,630	0	0	0	1,630	
136	ATENCIÓN ALIMENTARIA A GRUPOS PRIORITARIOS (CAIC'S) MIXTECA	1,230	0	0	0	1,230	
137	ATENCIÓN ALIMENTARIA A GRUPOS PRIORITARIOS (CAIC'S) PAPALOAPAN	500	0	0	0	500	
138	ATENCIÓN ALIMENTARIA A GRUPOS PRIORITARIOS (CAIC'S) SIERRA DE JUÁREZ	275	0	0	0	275	
139	ATENCIÓN ALIMENTARIA A GRUPOS PRIORITARIOS (CAIC'S) SIERRA SUR	820	0	0	0	820	
140	ATENCIÓN ALIMENTARIA A GRUPOS PRIORITARIOS (CAIC'S) VALLES CENTRALES	1,330	0	0	0	1,330	
141	ATENCIÓN ALIMENTARIA A PERSONAS EN SITUACIÓN DE EMERGENCIA O DESASTRE SIERRA DE FLORES MAGÓN	4,250	0	0	0	2,853	
142	ATENCIÓN ALIMENTARIA A PERSONAS EN SITUACIÓN DE EMERGENCIA O DESASTRE COSTA	4,250	0	0	0	1,353	
143	ATENCIÓN ALIMENTARIA A PERSONAS EN SITUACIÓN DE EMERGENCIA O DESASTRE ISTMO	4,250	0	0	0	1,305	
144	ATENCIÓN ALIMENTARIA A PERSONAS EN SITUACIÓN DE EMERGENCIA O DESASTRE MIXTECA	4,250	0	0	0	1,664	
145	ATENCIÓN ALIMENTARIA A PERSONAS EN SITUACIÓN DE EMERGENCIA O DESASTRE PAPALOAPAN	4,250	0	0	0	2,252	
146	ATENCIÓN ALIMENTARIA A PERSONAS EN SITUACIÓN DE EMERGENCIA O DESASTRE SIERRA DE JUÁREZ	2,930	0	0	0	1,241	
147	ATENCIÓN ALIMENTARIA A PERSONAS EN SITUACIÓN DE EMERGENCIA O DESASTRE SIERRA SUR	4,850	0	0	0	2,005	
148	ATENCIÓN ALIMENTARIA A PERSONAS EN SITUACIÓN DE EMERGENCIA O DESASTRE VALLES CENTRALES	5,117	0	0	20	3,307	
149	ATENCIÓN ALIMENTARIA A GRUPOS PRIORITARIOS (CASA HOGAR 1 Y 2, CENTRO DE ASISTENCIA INFANTIL 2 Y ESTANCIA INFANTIL DEL SEDIF)	1	0	0	0	1	
150	ORIENTACIÓN ALIMENTARIA A COMEDORES POPULARES Y ESCOLARES DEL ESTADO DE OAXACA (PROGRAMA BIENESTAR DE AYUDA ALIMENTARIA)	358,806	0	0	0	358,806	
151	FORTALECIMIENTO PARA LA ATENCIÓN DE NIÑAS, NIÑOS Y ADOLESCENTES MIGRANTES EN EL DIF OAXACA (ALIMENTOS)	1	0	0	1	0	
152	SUMINISTRO DE ALIMENTOS PARA EL ALBERGUE DE ATENCIÓN A MIGRANTES DEL MUNICIPIO DE SAN PEDRO TAPANATEPEC	1	0	0	0	1	
153	SUMINISTRO DE MEDICAMENTOS Y MATERIAL MÉDICO PARA LAS UNIDADES MÓVILES DE CUIDADOS DIF	6,680	0	0	0	0	
154	EQUIPAMIENTO PARA LAS UNIDADES BÁSICAS DE REHABILITACIÓN DE LAS REGIONES COSTA, PAPALOAPAN Y SIERRA SUR DEL ESTADO DE OAXACA	1,172	0	0	0	1,172	
155	EQUIPAMIENTO PARA LAS UNIDADES BÁSICAS DE REHABILITACIÓN DE LAS REGIONES DEL ISTMO Y SIERRA DE FLORES MAGÓN DEL ESTADO DE OAXACA	1,134	0	0	0	1,134	
156	EQUIPAMIENTO PARA LAS UNIDADES BÁSICAS DE REHABILITACIÓN DE LAS REGIONES MIXTECA, SIERRA DE JUÁREZ Y VALLES CENTRALES DEL ESTADO DE OAXACA	1,573	0	0	0	1,573	
157	EQUIPAMIENTO PARA EL TALLER DE ARMADO Y ENSAMBLADO DE SILLAS DE RUEDAS Y LA UNIDAD MÓVIL "DON MECÁNICO" DEL SEDIF DEL ESTADO DE OAXACA.	400	0	0	0	400	
158	PROGRAMA DE SALUD Y BIENESTAR COMUNITARIO (PROGRAMA ANUAL DE CAPACITACIONES) COSTA	106	0	0	0	106	
159	PROGRAMA DE SALUD Y BIENESTAR COMUNITARIO (PROGRAMA ANUAL DE CAPACITACIONES) ISTMO	59	0	0	0	59	
160	PROGRAMA DE SALUD Y BIENESTAR COMUNITARIO (PROGRAMA ANUAL DE CAPACITACIONES) MIXTECA	34	0	0	0	34	
161	PROGRAMA DE SALUD Y BIENESTAR COMUNITARIO (PROGRAMA ANUAL DE CAPACITACIONES) PAPALOAPAN	91	0	0	0	91	

ACTIVIDAD	LISTADO DE METAS	META	AVANCE TOTAL 1er TRIM	AVANCE TOTAL 2o TRIM	AVANCE TOTAL 3er TRIM	AVANCE TOTAL 4o TRIM	OBSERVACIONES
162	PROGRAMA DE SALUD Y BIENESTAR COMUNITARIO (PROGRAMA ANUAL DE CAPACITACIONES) SIERRA DE JUÁREZ	19	0	0	0	19	
163	PROGRAMA DE SALUD Y BIENESTAR COMUNITARIO (PROGRAMA ANUAL DE CAPACITACIONES) SIERRA SUR	41	0	0	0	41	
164	ESTRATEGIA ANUAL DE INVERSIÓN COMUNITARIA, AVICULTURA CON MANEJO AGROECOLÓGICO (SIERRA DE FLORES MAGÓN)	1	0	0	0	1	
165	ESTRATEGIA ANUAL DE INVERSIÓN COMUNITARIA, DISEÑO Y COSTURA (SIERRA DE FLORES MAGÓN)	1	0	0	0	1	
166	ESTRATEGIA ANUAL DE INVERSIÓN COMUNITARIA, ELABORACIÓN DE HAMACAS (COSTA)	1	0	0	0	1	
167	ESTRATEGIA ANUAL DE INVERSIÓN COMUNITARIA, SIEMBRA Y COSECHA PISCÍCOLA (COSTA)	1	0	0	0	1	
168	ESTRATEGIA ANUAL DE INVERSIÓN COMUNITARIA, VIVERO SOSTENIBLE (COSTA)	1	0	0	0	1	
169	ESTRATEGIA ANUAL DE INVERSIÓN COMUNITARIA, DISEÑO Y COSTURA (MIXTECA)	1	0	0	0	1	
170	ESTRATEGIA ANUAL DE INVERSIÓN COMUNITARIA, VIVERO SOSTENIBLE (MIXTECA)	1	0	0	0	1	
171	ESTRATEGIA ANUAL DE INVERSIÓN COMUNITARIA, CAPTACIÓN DE AGUA DE LLUVIA (MIXTECA)	1	0	0	0	1	
172	ESTRATEGIA ANUAL DE INVERSIÓN COMUNITARIA, AVICULTURA CON MANEJO AGROECOLÓGICO (MIXTECA)	1	0	0	0	1	
173	ESTRATEGIA ANUAL DE INVERSIÓN COMUNITARIA, CAPTACIÓN DE AGUA DE LLUVIA (PAPALOAPAN)	1	0	0	0	1	
174	ESTRATEGIA ANUAL DE INVERSIÓN COMUNITARIA, DISEÑO Y COSTURA (PAPALOAPAN)	1	0	0	0	1	
175	ESTRATEGIA ANUAL DE INVERSIÓN COMUNITARIA, JUEGOS INFANTILES (PAPALOAPAN)	1	0	0	0	1	
176	ESTRATEGIA ANUAL DE INVERSIÓN COMUNITARIA, DISEÑO Y COSTURA (SIERRA SUR)	1	0	0	0	1	
177	FORTALECIMIENTO DE CASAS DE DÍA	1,079	0	0	0	1,079	
178	FORTALECIMIENTO DE LOS CLUBES DE PERSONAS ADULTAS MAYORES	4,337	0	0	0	4,337	
179	REFORZAMIENTO DE INFRAESTRUCTURA TECNOLÓGICA DEL SISTEMA DIF OAXACA	1	0	0	0	1	
180	FORTALECIMIENTO PARA LA ATENCIÓN DE NIÑAS, NIÑOS Y ADOLESCENTES MIGRANTES EN EL DIF OAXACA (HABILITACIÓN DE ESPACIOS)	100	0	0	0	100	
181	FORTALECIMIENTO PARA LA ATENCIÓN DE NIÑAS, NIÑOS Y ADOLESCENTES MIGRANTES EN EL DIF OAXACA	100	0	0	0	100	
182	FORTALECIMIENTO PARA LA ATENCIÓN DE NIÑAS, NIÑOS Y ADOLESCENTES MIGRANTES EN EL DIF OAXACA (EQUIPAMIENTO)	1	0	0	0	1	
183	CONSTRUCCIÓN DE ALBERGUE PARA LA ATENCIÓN DE NIÑAS, NIÑOS Y ADOLESCENTES MIGRANTES ACOMPAÑADOS EN EL MUNICIPIO DE SAN PEDRO TAPANATEPEC, OAXACA	200	0	0	0	200	
184	EQUIPAMIENTO DE LOS CENTROS DE ASISTENCIA INFANTIL COMUNITARIOS (CAIC) DEL ESTADO DE OAXACA	385	0	0	0	385	


CANTIDAD	DESCRIPCIÓN DE MATERIALES	MESES	AVANCE TOTAL POR TRIM.	AVANCE MATERIAL POR TRIM.	AVANCE CONVAL. POR TRIM.	AVANCE TOTAL POR TRIM.	SERVIDORES
185	EQUIPAMIENTO DE LAS ÁREAS MÉDICAS DE LAS CASAS HOGAR DEL SISTEMA DIF OAXACA	1	0	0	0	1	
186	EQUIPAMIENTO DE ÁREAS LÚDICAS Y RECREATIVAS DE LAS CASAS HOGAR DEL SISTEMA DIF OAXACA	1	0	0	0	1	
187	EQUIPAMIENTO DE OFICINAS ADMINISTRATIVAS	1	0	0	0	1	
188	EQUIPAMIENTO DE HERRAMIENTAS TECNOLÓGICAS	1	0	0	0	1	
189	EQUIPAMIENTO DE CONSULTORIO MÉDICO Y ÁREA DE LAVANDERÍA	2	0	0	0	2	
190	EQUIPAMIENTO DE COCINA Y COMEDOR	2	0	0	0	2	
191	EQUIPAMIENTO DE HERRAMIENTAS Y MATERIAL DE PROTECCIÓN CIVIL	1	0	0	0	1	
192	FORTALECIMIENTO PARA LA ATENCIÓN DE NIÑAS, NIÑOS Y ADOLESCENTES MIGRANTES ACOMPAÑADOS EN EL MUNICIPIO DE SAN PEDRO TAPANATEPEC	200	0	0	0	200	
193	SUMINISTRO DE MOBILIARIO Y ARTÍCULOS DE DORMITORIOS PARA EL ALBERGUE DE ATENCIÓN A MIGRANTES DEL MUNICIPIO DE SAN PEDRO TAPANATEPEC	200	0	0	0	200	

REVISO



C. GAMALIEL CRUZ RAMOS
DIRECTOR DE PLANEACIÓN Y MONITOREO

AUTORIZO



C. MARIBEL CRUZ DE LAS TINAJAS VELASCO
DIRECTORA GENERAL DEL SISTEMA DIF OAXACA



PROGRAMAS Y PROYECTOS DE INVERSIÓN
 Del 1 de Enero al 31 de
 Diciembre del 2023

Nombre del Programa o Proyecto	Fuente de Financiamiento	Monto Autorizado
Programa Bienestar de Ayuda Alimentaria	RAMO 33 (FAM-AS)	\$797,603,587.29
Ampliación del Programa Bienestar de Ayuda Alimentaria	RAMO 33 (FAM-AS)	\$4,088,033.85
Segunda Ampliación del Programa Bienestar de Ayuda Alimentaria	RAMO 33 (PROD. FINANC.)	\$11,958,663.03
Tercera Ampliación del Programa Bienestar de Ayuda Alimentaria	RAMO 33 (FAM-AS)	\$3,407,005.28
Cuarta Ampliación del Programa Bienestar de Ayuda Alimentaria	RAMO 33 (PROD. FINANC.)	\$3,363,046.40
Equipamiento de Comedores Escolares y Comedores Populares Para el Bienestar	RAMO 33 (FAM-AS)	\$9,327,108.00
Programa de Salud y Bienestar Comunitario (Estrategia Anual de Inversión Comunitaria)	RAMO 33 (FAM-AS)	\$3,058,400.00
Programa de Salud y Bienestar Comunitario (Programa Anual de Capacitaciones)	RAMO 33 (FAM-AS)	\$2,160,000.00
Orientación Alimentaria a Comedores Populares y Escolares del Estado de Oaxaca (Programa Bienestar de Ayuda Alimentaria)	RAMO 33 (FAM-AS)	\$5,946,090.00
Programa de Atención a Grupos Prioritarios (Apoyo a Personas con Discapacidad Motriz y Visual)	RAMO 33 (FAM-AS)	\$3,773,400.00
Programa de Atención a Grupos Prioritarios (Apoyo a Personas con Discapacidad Auditiva)	RAMO 33 (FAM-AS)	\$6,461,000.00
Equipamiento para las Unidades Básicas de Rehabilitación de las Regiones del Istmo y Sierra de Flores Magón del Estado de Oaxaca	RAMO 33 (FAM-AS)	\$8,571,111.18





DIF
DESARROLLO INTEGRAL DE LA FAMILIA

**SISTEMA PARA EL DESARROLLO INTEGRAL
DE LA FAMILIA DEL ESTADO DE OAXACA**

"Nadie se queda atrás, nadie se queda afuera"

Nombre del Programa o Proyecto	Fuente de Financiamiento	Monto Autorizado
Equipamiento para las Unidades Básicas de Rehabilitación de las Regiones Mixteca, Sierra de Juárez y Valles Centrales del Estado de Oaxaca	RAMO 33 (FAM-AS)	\$7,404,077.07
Equipamiento para las Unidades Básicas de Rehabilitación de las Regiones Costa, Papaloapan y Sierra Sur del Estado de Oaxaca	RAMO 33 (FAM-AS)	\$8,710,948.18
Equipamiento de los Centros de Asistencia Infantil Comunitarios (CAIC) del Estado de Oaxaca	RAMO 33 (FAM-AS)	\$4,785,395.28
Fortalecimiento de las Casas de Día y Clubes de Personas Adultas Mayores del Estado de Oaxaca	RAMO 33 (FAM-AS)	\$6,090,000.00
Fortalecimiento para la Atención de Niñas, Niños y Adolescentes Migrantes en el DIF Oaxaca (Habilitación de Espacios)	Ramo 12 E040 Servicios de Asistencia Social Integral	\$3,226,341.21
Fortalecimiento para la Atención de Niñas, Niños y Adolescentes Migrantes en el DIF Oaxaca (Alimentos)	Ramo 12 E040 Servicios de Asistencia Social Integral	\$1,407,264.72
Fortalecimiento para la Atención de Niñas, Niños y Adolescentes Migrantes en el DIF Oaxaca (Equipamiento)	Ramo 12 E040 Servicios de Asistencia Social Integral	\$1,659,434.96
Fortalecimiento para la Atención De Niñas, Niños y Adolescentes Migrantes en el DIF Oaxaca	Ramo 12 E040 Servicios de Asistencia Social Integral	\$2,338,641.48
Construcción de Albergue para la Atención de Niñas, Niños y Adolescentes Migrantes Acompañados en el Municipio de San Pedro Tapanatepec, Oaxaca	Ramo 12 E040 Servicios de Asistencia Social Integral	\$46,412,259.23
Equipamiento del Albergue para la Atención de Niñas, Niños y Adolescentes Migrantes Acompañados en el Municipio de San Pedro Tapanatepec	Ramo 12 E040 Servicios de Asistencia Social Integral	\$2,464,355.00



Nombre del Programa o Proyecto	Fuente de Financiamiento	Monto Autorizado
Suministro de Mobiliario y Artículos de Dormitorios para el Albergue de Atención a Migrantes del Municipio de San Pedro Tapanatepec	Ramo 12 E040 Servicios de Asistencia Social Integral	\$2,473,188.00
Suministro de Alimentos para el Albergue de Atención a Migrantes del Municipio de San Pedro Tapanatepec	Ramo 12 E040 Servicios de Asistencia Social Integral	\$300,000.00
Fortalecimiento para la Atención de Niñas, Niños y Adolescentes Migrantes Acompañados en el Municipio de San Pedro Tapanatepec	Ramo 12 E040 Servicios de Asistencia Social Integral	\$1,146,116.35
Equipamiento para el Taller de Armado y Ensamblado de Sillas De Ruedas y la Unidad Móvil "Don Mecánico" del SEDIF del Estado de Oaxaca	Ramo 12 S039 Programa de Atención a Persona con Discapacidad	\$342,024.10
Suministro de Medicamentos y Material Médico para las Unidades Móviles de Cuidados DIF	Asignación Para Inversión (API)	\$1,630,125.00
Reforzamiento de la Infraestructura Tecnológica del Sistema DIF Oaxaca	Fondo de Estabilización de los Ingresos de las Entidades Federativas (FEIEF)	\$500,000.00
Equipamiento de Áreas Médicas, Lúdicas y Recreativas de las Casas Hogar del Sistema DIF Oaxaca	Fondo de Estabilización de los Ingresos de las Entidades Federativas (FEIEF)	\$1,840,000.00
Total		\$952,447,615.61

A T E N T A M E N T E
 SUFRAGIO EFECTIVO, NO REELECCIÓN
 "EL RESPETO AL DERECHO AJENO ES LA PAZ"


C. GAMALIEL CRUZ RAMOS
 DIRECTOR DE PLANEACIÓN Y MONITOREO



SISTEMA PARA EL DESARROLLO INTEGRAL DE LA FAMILIA DEL ESTADO DE OAXACA

DIF OAXACA
2022-2028
 DIRECCIÓN DE PLANEACIÓN Y MONITOREO



Cuarto Informe Trimestral Enero-Diciembre 2023

Calle Vicente Guerrero, Colonia Alemán, CP. 68120, Oaxaca de Juárez, Oaxaca

Telefono 01 (951) 501 50 50





GOBIERNO DEL ESTADO
DE OAXACA



OAXACA
GOBIERNO DEL ESTADO



RELACIÓN DE BIENES INMUEBLES
Del 1 de Enero al 31 de Diciembre del 2023

CUENTA	DESCRIPCIÓN DEL BIEN	SALDO FINAL
12310	Terrenos	162,999,110
12330	Edificios no habitacionales	110,186,456
12351	Edificación habitacional en proceso	0
12352	Edificación no habitacional en proceso	8,048,331
12353	Construcción de obras para el abastecimiento de agua, petróleo, gas, electricidad y telecomunicación	0.00
12354	División de terrenos y construcción de obras de urbanización en proceso	0.00
12355	Construcción de vías de comunicación en proceso	0.00
12356	Otras construcciones de ingeniería civil u obra pesada en proceso	0.00
12357	Instalaciones y equipamiento en construcciones en proceso	1,987,265
12359	Trabajos de acabados en edificaciones y otros trabajos especializados en proceso	0.00
12361	Edificación habitacional en proceso	60,035,464
12362	Edificación no habitacional en proceso	3,149,330
12363	Construcción de obras para el abastecimiento de agua, petróleo, gas, electricidad y telecomunicación	0.00
12364	División de terrenos y construcción de obras de urbanización	0.00
12365	Construcción de vías de comunicación en proceso	0.00
12366	Otras construcciones de ingeniería civil u obra pesada en proceso	0.00
12367	Instalaciones y equipamiento en construcciones en proceso	0.00
12369	Trabajos de acabados en edificaciones y otros trabajos especializados en proceso	0.00
12390	Otros bienes inmuebles	0.00
	SUMA TOTAL:	346,405,955



GOBIERNO DEL ESTADO
DE OAXACA



OAXACA
GOBIERNO DEL ESTADO



RELACIÓN DE BIENES MUEBLES
Del 1 de Enero al 31 de Diciembre de 2023

CUENTA	DESCRIPCIÓN DEL BIEN	SALDO FINAL
12411	Muebles de oficina y estantería	5,135,258
12412	Muebles, excepto de oficina y estantería	3,668,837
12413	Equipo de cómputo y de tecnologías de la información	17,943,012
12419	Otros mobiliarios y equipos de administración	1,342,241
12421	Equipos y aparatos audiovisuales	1,784,138
12422	Aparatos deportivos	2,493,259
12423	Cámaras fotográficas y de video	873,820
12429	Otro mobiliario y equipo educacional y recreativo	25,870,549
12431	Equipo médico y de laboratorio	67,762,463
12432	Instrumental médico y de laboratorio	4,151,380
12441	Vehículos y Equipo de Transporte	84,248,831
12449	Otros equipos de transporte	21,764,574
12450	Equipo de defensa y seguridad	39,562
12462	Maquinaria y equipo industrial	1,170,673
12464	Sistemas de aire acondicionado, calefacción y de refrigeración industrial y comercial	510,883
12465	Equipo de comunicación y telecomunicación	356,174
12466	Equipos de generación eléctrica, aparatos y accesorios eléctricos	430,423
12467	Herramientas y máquinas-herramienta	1,215,241
12469	Otros equipos	10,940,856
12471	Bienes artísticos, culturales y científicos	164,831
	SUMA TOTAL:	251,867,003

**RELACIÓN DE ESQUEMAS BURSÁTILES Y DE COBERTURAS FINANCIERAS
Del 1 de Enero al 31 de diciembre del 2023**

No aplica



GOBIERNO DEL ESTADO
DE OAXACA



SISTEMA PARA EL DESARROLLO INTEGRAL
DE LA FAMILIA DEL ESTADO DE OAXACA
"Nadie se queda atrás, nadie se queda afuera"

REPORTE DE LOS SUBSIDIOS Y OTRAS AYUDAS SOCIALES

Del 1 de Enero al 31 de Diciembre 2023

Concepto	Ayuda	Subsidio	Sector (económico o social)	Beneficiario	CURP	RFC	Monto Pagado
4400 AYUDAS SOCIALES	X		SOCIAL	FLORENCIO ALDAZ CASTAÑEDA	AACF700725HOCLSL06	AACF700725	540.00
4400 AYUDAS SOCIALES	X		SOCIAL	JOSE FERNANDO GARCIA GARCIA	GAGF581014HJCRRR02	GAGF581014	716.00
4400 AYUDAS SOCIALES	X		SOCIAL	JUVENAL PEREZ JIMENEZ	PEJJ740930HOCRMV09	PEJJ740930	968.00
4400 AYUDAS SOCIALES	X		SOCIAL	AURORA ARELY MARTINEZ CRUZ		MACA820815	3,500.00
4400 AYUDAS SOCIALES	X		SOCIAL	RIGOBERTO JUAREZ MUÑOZ	JUMR790104HOCRXG00	JUMR790104	2,800.00
4400 AYUDAS SOCIALES	X		SOCIAL	IRENE VASQUEZ VENTURA		VAVI800405	460.00
4400 AYUDAS SOCIALES	X		SOCIAL	LUZ GABRIELA GONZALEZ PEREZ		GOPL840626B42	454.00
4400 AYUDAS SOCIALES	X		SOCIAL	PATRICIA FUENTES CRUZ	FUCP791220MOCNRT02	FUCP791220	160.00
4400 AYUDAS SOCIALES	X		SOCIAL	VIRGINIA HERNANDEZ GARCIA		HEGV900711	100.00
4400 AYUDAS SOCIALES	X		SOCIAL	MARICRUZ CANSECO CUEVAS		CACM930504	100.00
4400 AYUDAS SOCIALES	X		SOCIAL	JULIO CESAR CRUZ GARCIA	CUGJ650816HOCRRLO7	CUGJ650816	2,107.00
4400 AYUDAS SOCIALES	X		SOCIAL	REBECA HERNANDEZ AMBROSIO	HEAR870818MOCRMB09	HEAR870818	1,625.00
4400 AYUDAS SOCIALES	X		SOCIAL	MARGARITA ORTIZ		OIXM820215	1,625.00
4400 AYUDAS SOCIALES	X		SOCIAL	AMBROSIO CONFESOR CRUZ	COCA870726HOCNRM07	COCA870726	1,080.00
4400 AYUDAS SOCIALES	X		SOCIAL	HUGO JOEL SANTIAGO AVENDAÑO	SAAH850110HOCNVG01	SAAH850110	759.00
4400 AYUDAS SOCIALES	X		SOCIAL	EVA QUERO	QUXE590719MOCRXV03	QUXE590719	791.00
4400 AYUDAS SOCIALES	X		SOCIAL	MARIELA HERNANDEZ CRUZ		HECM950919	1,330.00
4400 AYUDAS SOCIALES	X		SOCIAL	FLOR VIRIDIANA SUAREZ MARTINEZ	SUMF840808MOCRRLO2	SUMF840808TG5	2,000.00
4400 AYUDAS SOCIALES	X		SOCIAL	ELVIRA VIRGINIA LOPEZ GARCIA	LOGE670101MOCPRLO16	LOGE670101	3,558.02
4400 AYUDAS SOCIALES	X		SOCIAL	LEOBARDO JUAREZ	JUJL430118HOCRXB02	JUJL430118	896.00
4400 AYUDAS SOCIALES	X		SOCIAL	MARIA PALACIOS GARCIA	PAGM750705MOCLRR07	PAGM750705	1,928.00
4400 AYUDAS SOCIALES	X		SOCIAL	ALEJANDRO VASQUEZ GONZALEZ	VXGA780327HOCNLS09	VXGA780327	1,972.00
4400 AYUDAS SOCIALES	X		SOCIAL	REINA MATIAS BAUTISTA	MABR930628MOCTTN03	MABR930628	1,276.00
4400 AYUDAS SOCIALES	X		SOCIAL	ROSA MARIA GUTIERREZ RODRIGUEZ	GURR950822MOCTDS08	GURR950822	1,276.00
4400 AYUDAS SOCIALES	X		SOCIAL	ALEXA IVONNE ORTEGA SIERRA	OESA970305MOCRRLO5	OESA970305	200.00
4400 AYUDAS SOCIALES	X		SOCIAL	MARTHA MENDEZ BARRITA		MEBM750222	400.00
4400 AYUDAS SOCIALES	X		SOCIAL	MARIA DEL ROCIO ALVAREZ LASCURAIN		AALR670412	187.50
4400 AYUDAS SOCIALES	X		SOCIAL	ADRIANA CITLALI MENDEZ LOPEZ	MELA860701MOCNPD03	MELA860701	200.00
4400 AYUDAS SOCIALES	X		SOCIAL	FLOR VIRIDIANA SUAREZ MARTINEZ	SUMF840808MOCRRLO2	SUMF840808TG5	120.00
4400 AYUDAS SOCIALES	X		SOCIAL	FLOR VIRIDIANA SUAREZ MARTINEZ	SUMF840808MOCRRLO2	SUMF840808TG5	120.00
4400 AYUDAS SOCIALES	X		SOCIAL	JOSE LUIS SANTIAGO JIMENEZ		SAJL630319	50.00
4400 AYUDAS SOCIALES	X		SOCIAL	GERONIMO REYES VASQUEZ	REVG761001HOCYSR01	REVG761001	4,500.00
4400 AYUDAS SOCIALES	X		SOCIAL	EUFROCINA PALOMEC ANTONIO	PAAE770107MOCLNF04	PAAE770107	1,348.00
4400 AYUDAS SOCIALES	X		SOCIAL	JOSEFA ZARATE MARTINEZ	ZAMJ690214MOCRRS04	ZAMJ690214	2,309.80
4400 AYUDAS SOCIALES	X		SOCIAL	LUZ GABRIELA GONZALEZ PEREZ		GOPL840626B42	904.79
4400 AYUDAS SOCIALES	X		SOCIAL	ESTELA MARTINEZ AQUINO	MAAE530902MOCRQS00	MAAE530902676	15,544.00
4400 AYUDAS SOCIALES	X		SOCIAL	FIDELA CRUZ HERNANDEZ	CUHF870424MOCRRD03	CUHF870424	1,465.00
4400 AYUDAS SOCIALES	X		SOCIAL	ROSAURA RAFAEL RAMIREZ		RARR810619	43.50
4400 AYUDAS SOCIALES	X		SOCIAL	LUZ GABRIELA GONZALEZ PEREZ		GOPL840626B42	702.00
4400 AYUDAS SOCIALES	X		SOCIAL	LUZ GABRIELA GONZALEZ PEREZ		GOPL840626B42	200.00
4400 AYUDAS SOCIALES	X		SOCIAL	LUZ GABRIELA GONZALEZ PEREZ		GOPL840626B42	800.00
4400 AYUDAS SOCIALES	X		SOCIAL	LUZ GABRIELA GONZALEZ PEREZ		GOPL840626B42	700.00
4400 AYUDAS SOCIALES	X		SOCIAL	MARIA GUADALUPE VENTURA MARTINEZ	VEMG611012MOCNRD08	VEMG611012	1,996.00
4400 AYUDAS SOCIALES	X		SOCIAL	ROSALINDA NAVARRETE CASASOLA	NACR730828MDFVSS07	NACR730828	607.49
4400 AYUDAS SOCIALES	X		SOCIAL	RAUL MARTINEZ SANTOS	MASR950106HOCNRL06	MASR950106	834.00
4400 AYUDAS SOCIALES	X		SOCIAL	ERIKA GARCIA MARTINEZ	GAME930915MOCRRR02	GAME930915	512.00
4400 AYUDAS SOCIALES	X		SOCIAL	CRUZ HERNANDEZ LOPEZ		HELCS10503	720.00
4400 AYUDAS SOCIALES	X		SOCIAL	NIZARINDANY GIRON RUIZ	GIRN951025MMCRZZ01	GIRN951025	240.00
4400 AYUDAS SOCIALES	X		SOCIAL	CARMEN MARTINEZ REYES		MARC800716	1,027.07
4400 AYUDAS SOCIALES	X		SOCIAL	FRANCISCA VELASCO GAITAN		VEGF750309	755.49
4400 AYUDAS SOCIALES	X		SOCIAL	PEDRO GONZALEZ FRANCISCO		GOPF890910	2,915.00
4400 AYUDAS SOCIALES	X		SOCIAL	HAZANNA JULLINE CRUZ MEDINA		CUMH990422	981.00
4400 AYUDAS SOCIALES	X		SOCIAL	VIRGINIA HERMENEGILDO CANSECO	HECV810521MOCNRR06	HECV810521	696.00
4400 AYUDAS SOCIALES	X		SOCIAL	JUAN CARLOS ZARATE PEREZ	ZAPJ900527HOCRRN03	ZAPJ900527	579.01
4400 AYUDAS SOCIALES	X		SOCIAL	THALIA AMENEBIS CASTELLANOS CRUZ	CACT910920MOCRRH03	CACT910920	2,760.00
4400 AYUDAS SOCIALES	X		SOCIAL	BALTAZAR RODRIGUEZ CALVO	ROCB770505HOCDDL00	ROCB770505	363.92



GOBIERNO DEL ESTADO
DE OAXACA



**SISTEMA PARA EL DESARROLLO INTEGRAL
DE LA FAMILIA DEL ESTADO DE OAXACA**
"Nadie se queda atrás, nadie se queda afuera"

REPORTE DE LOS SUBSIDIOS Y OTRAS AYUDAS SOCIALES

Del 1 de Enero al 31 de Diciembre 2023

Concepto	Ayuda	Subsidio	Sector (económico o social)	Beneficiario	CURP	RFC	Monto Pagado
4400 AYUDAS SOCIALES	X		SOCIAL	XOCHITL DIEGO JIMENEZ	DIJX960912MOCGMC06	DIJX960912	3,288.00
4400 AYUDAS SOCIALES	X		SOCIAL	EULALIA GENOVEVA MENDOZA GOMEZ		MEGE551210	30.00
4400 AYUDAS SOCIALES	X		SOCIAL	ROSAURA RAFAEL RAMIREZ		RARR810619	100.00
4400 AYUDAS SOCIALES	X		SOCIAL	EULALIA GENOVEVA MENDOZA GOMEZ		MEGE551210	69.00
4400 AYUDAS SOCIALES	X		SOCIAL	AZUCENA BUATISTA SANCHEZ		BASA800925	946.00
4400 AYUDAS SOCIALES	X		SOCIAL	MARINA ORTIZ CRUZ		OICM750303	4,000.00
4400 AYUDAS SOCIALES	X		SOCIAL	CELESTINO JOSE ANTONIO	JOAC800727HOC SL08	JOAC800727	1,983.60
4400 AYUDAS SOCIALES	X		SOCIAL	FLORENCIO ALDAZ CASTALLEDA	AACF700725HOCLSL06	AACF700725	696.00
4400 AYUDAS SOCIALES	X		SOCIAL	CAMELIA LOPEZ BAUTISTA		LOBC881122	4,600.00
4400 AYUDAS SOCIALES	X		SOCIAL	LEONARDA SANTIAGO OSORIO	SAOL851106MOCNSN06	SAOL851106	4,310.00
4400 AYUDAS SOCIALES	X		SOCIAL	GUADALUPE HUANTES GONZALEZ	HUGG571220MOCMND07	HUGG571220	1,689.99
4400 AYUDAS SOCIALES	X		SOCIAL	HECTOR DANIEL RITO REVUELTA	RIRH890413HOCTVC00	RIRH890413	318.50
4400 AYUDAS SOCIALES	X		SOCIAL	IRENE GARCIA GUZMAN	GAGI730509MDFRZR08	GAGI730509	4,750.00
4400 AYUDAS SOCIALES	X		SOCIAL	LUZ GABRIELA GONZALEZ PEREZ		GOPL840626B42	500.00
4400 AYUDAS SOCIALES	X		SOCIAL	LUZ GABRIELA GONZALEZ PEREZ		GOPL840626B42	100.00
4400 AYUDAS SOCIALES	X		SOCIAL	LUZ GABRIELA GONZALEZ PEREZ		GOPL840626B42	240.00
4400 AYUDAS SOCIALES	X		SOCIAL	LUZ GABRIELA GONZALEZ PEREZ		GOPL840626B42	40.00
4400 AYUDAS SOCIALES	X		SOCIAL	LUZ GABRIELA GONZALEZ PEREZ		GOPL840626B42	22.00
4400 AYUDAS SOCIALES	X		SOCIAL	LUZ GABRIELA GONZALEZ PEREZ		GOPL840626B42	40.00
4400 AYUDAS SOCIALES	X		SOCIAL	LUZ GABRIELA GONZALEZ PEREZ		GOPL840626B42	70.00
4400 AYUDAS SOCIALES	X		SOCIAL	LUZ GABRIELA GONZALEZ PEREZ		GOPL840626B42	25.00
4400 AYUDAS SOCIALES	X		SOCIAL	LUZ GABRIELA GONZALEZ PEREZ		GOPL840626B42	450.00
4400 AYUDAS SOCIALES	X		SOCIAL	LUZ GABRIELA GONZALEZ PEREZ		GOPL840626B42	25.00
4400 AYUDAS SOCIALES	X		SOCIAL	LUZ GABRIELA GONZALEZ PEREZ		GOPL840626B42	150.00
4400 AYUDAS SOCIALES	X		SOCIAL	LUZ GABRIELA GONZALEZ PEREZ		GOPL840626B42	100.00
4400 AYUDAS SOCIALES	X		SOCIAL	LUZ GABRIELA GONZALEZ PEREZ		GOPL840626B42	120.00
4400 AYUDAS SOCIALES	X		SOCIAL	LUZ GABRIELA GONZALEZ PEREZ		GOPL840626B42	90.00
4400 AYUDAS SOCIALES	X		SOCIAL	ARACELI CONCEPCION HERNANDEZ RICARDEZ		HERA901207	4,722.00
4400 AYUDAS SOCIALES	X		SOCIAL	LUZ GABRIELA GONZALEZ PEREZ		GOPL840626B42	200.00
4400 AYUDAS SOCIALES	X		SOCIAL	LUZ GABRIELA GONZALEZ PEREZ		GOPL840626B42	80.00
4400 AYUDAS SOCIALES	X		SOCIAL	LUZ GABRIELA GONZALEZ PEREZ		GOPL840626B42	155.00
4400 AYUDAS SOCIALES	X		SOCIAL	LUZ GABRIELA GONZALEZ PEREZ		GOPL840626B42	178.00
4400 AYUDAS SOCIALES	X		SOCIAL	LUZ GABRIELA GONZALEZ PEREZ		GOPL840626B42	120.10
4400 AYUDAS SOCIALES	X		SOCIAL	LUZ GABRIELA GONZALEZ PEREZ		GOPL840626B42	30.00
4400 AYUDAS SOCIALES	X		SOCIAL	LUZ GABRIELA GONZALEZ PEREZ		GOPL840626B42	89.00
4400 AYUDAS SOCIALES	X		SOCIAL	LUZ GABRIELA GONZALEZ PEREZ		GOPL840626B42	100.00
4400 AYUDAS SOCIALES	X		SOCIAL	LUZ GABRIELA GONZALEZ PEREZ		GOPL840626B42	270.88
4400 AYUDAS SOCIALES	X		SOCIAL	LUZ GABRIELA GONZALEZ PEREZ		GOPL840626B42	230.00
4400 AYUDAS SOCIALES	X		SOCIAL	LUZ GABRIELA GONZALEZ PEREZ		GOPL840626B42	230.00
4400 AYUDAS SOCIALES	X		SOCIAL	LUZ GABRIELA GONZALEZ PEREZ		GOPL840626B42	85.18
4400 AYUDAS SOCIALES	X		SOCIAL	LUZ GABRIELA GONZALEZ PEREZ		GOPL840626B42	500.00
4400 AYUDAS SOCIALES	X		SOCIAL	FRANCISCA ARACELI ROMERO CISNEROS	ROCF610913MOCMSR08	ROCF610913	2,401.75
4400 AYUDAS SOCIALES	X		SOCIAL	LUZ DEL CARMEN OLIVERA RAMIREZ		OIRL601229	871.00
4400 AYUDAS SOCIALES	X		SOCIAL	ESTELA MARTINEZ AQUINO	MAAE530902MOCRQS00	MAAE530902676	10,382.00
4400 AYUDAS SOCIALES	X		SOCIAL	ESTELA MARTINEZ AQUINO	MAAE530902MOCRQS00	MAAE530902676	4,872.00
4400 AYUDAS SOCIALES	X		SOCIAL	MAYRA MIGUEL MIGUEL	MIMM860720MOCGGY07	MIMM860720	3,250.00
4400 AYUDAS SOCIALES	X		SOCIAL	MAYRA MIGUEL MIGUEL	MIMM860720MOCGGY07	MIMM860720	3,250.00
4400 AYUDAS SOCIALES	X		SOCIAL	ESTELA MARTINEZ AQUINO	MAAE530902MOCRQS00	MAAE530902676	34,394.00
4400 AYUDAS SOCIALES	X		SOCIAL	ESTELA MARTINEZ AQUINO	MAAE530902MOCRQS00	MAAE530902676	15,892.00
4400 AYUDAS SOCIALES	X		SOCIAL	ALEJANDRO VASQUEZ GONZALES	VXGA780327HOC SNL09	VXGA780327	1,916.00
4400 AYUDAS SOCIALES	X		SOCIAL	CELESTINO FELICIANO AGUERO	FEAC730502HOCLGL07	FEAC730502	810.00
4400 AYUDAS SOCIALES	X		SOCIAL	LOS HIJOS DE LAS HADAS		HHAA090806DP3	15,000.00
4400 AYUDAS SOCIALES	X		SOCIAL	LOS HIJOS DE LAS HADAS		HHAA090806DP3	15,000.00
4400 AYUDAS SOCIALES	X		SOCIAL	MC CASA DE LUZ Y DESCANSO PARA NIÑOS CON CANCER		CLD150416QU1	16,000.00
4400 AYUDAS SOCIALES	X		SOCIAL	MC CASA DE LUZ Y DESCANSO PARA NIÑOS CON CANCER		CLD150416QU1	16,000.00



GOBIERNO DEL ESTADO
DE OAXACA



SISTEMA PARA EL DESARROLLO INTEGRAL
DE LA FAMILIA DEL ESTADO DE OAXACA
"Nadie se queda atrás, nadie se queda afuera"

REPORTE DE LOS SUBSIDIOS Y OTRAS AYUDAS SOCIALES
Del 1 de Enero al 31 de Diciembre 2023

Concepto	Ayuda	Subsidio	Sector (económico o social)	Beneficiario	CURP	RFC	Monto Pagado
4400 AYUDAS SOCIALES	X		SOCIAL	CENTRO DE APOYO PARA LA INTEGRACION DEL NIÑO DOWN		CAI960422SS1	4,000.00
4400 AYUDAS SOCIALES	X		SOCIAL	CENTRO DE APOYO PARA LA INTEGRACION DEL NIÑO DOWN		CAI960422SS1	4,000.00
4400 AYUDAS SOCIALES	X		SOCIAL	LUZ GABRIELA GONZALEZ PEREZ		GOPL840626B42	120.00
4400 AYUDAS SOCIALES	X		SOCIAL	VIRGINIA HERNANDEZ GARCIA		HEGV900711	100.00
4400 AYUDAS SOCIALES	X		SOCIAL	NATALY ISABEL PEREZ IBAÑEZ		PEIN831201	175.00
4400 AYUDAS SOCIALES	X		SOCIAL	VIRGINIA HERNANDEZ GARCIA		HEGV900711	130.00
4400 AYUDAS SOCIALES	X		SOCIAL	NATALY ISABEL PEREZ IBAÑEZ		PEIN831201	100.00
4400 AYUDAS SOCIALES	X		SOCIAL	ROSAURA RAFAEL RAMIREZ		RARR810619	200.00
4400 AYUDAS SOCIALES	X		SOCIAL	ALAN URIEL JIMENEZ SANCHEZ		JISA861127275	100.00
4400 AYUDAS SOCIALES	X		SOCIAL	NATALY ISABEL PEREZ IBAÑEZ		PEIN831201	100.00
4400 AYUDAS SOCIALES	X		SOCIAL	ADRIANA BENITEZ JIMENEZ		BEJA011119	150.00
4400 AYUDAS SOCIALES	X		SOCIAL	NIZARINDANY GIRON RUIZ	GIRN951025MMCRZZ01	GIRN951025	105.00
4400 AYUDAS SOCIALES	X		SOCIAL	EULALIA GENOVEVA MENDOZA GOMEZ		MEGE551210	15.00
4400 AYUDAS SOCIALES	X		SOCIAL	EULALIA GENOVEVA MENDOZA GOMEZ		MEGE551210	60.00
4400 AYUDAS SOCIALES	X		SOCIAL	EULALIA GENOVEVA MENDOZA GOMEZ		MEGE551210	50.00
4400 AYUDAS SOCIALES	X		SOCIAL	EULALIA GENOVEVA MENDOZA GOMEZ		MEGE551210	200.00
4400 AYUDAS SOCIALES	X		SOCIAL	SILVIA MARTINEZ GARCIA	MAGS881120MOCRRL06	MAGS881120	170.00
4400 AYUDAS SOCIALES	X		SOCIAL	BRENDA CHINCOYA RAMIREZ	CIRB931008MOCHMR06	CIRB931008	78.00
4400 AYUDAS SOCIALES	X		SOCIAL	ARANZA MONSERRAT GUZMAN SOSA		GUSA000409	100.00
4400 AYUDAS SOCIALES	X		SOCIAL	NIZARINDANY GIRON RUIZ	GIRN951025MMCRZZ01	GIRN951025	300.00
4400 AYUDAS SOCIALES	X		SOCIAL	NIZARINDANY GIRON RUIZ	GIRN951025MMCRZZ01	GIRN951025	240.00
4400 AYUDAS SOCIALES	X		SOCIAL	MAGDALENA GOMEZ REYES	GORM901230MOCMYG08	GORM901230	1,820.00
4400 AYUDAS SOCIALES	X		SOCIAL	ASOCIACION PRO DEFICIENTE MENTAL DE OAXACA		APM860609T16	7,500.00
4400 AYUDAS SOCIALES	X		SOCIAL	ASOCIACION PRO DEFICIENTE MENTAL DE OAXACA		APM860609T16	7,500.00
4400 AYUDAS SOCIALES	X		SOCIAL	CUIDANDO ANGELES		CAN0401307KA	30,000.00
4400 AYUDAS SOCIALES	X		SOCIAL	CUIDANDO ANGELES		CAN0401307KA	30,000.00
4400 AYUDAS SOCIALES	X		SOCIAL	CASA DE AUXILIO SOCIAL EL BUEN SAMARITANO		CAS1310058C0	34,000.00
4400 AYUDAS SOCIALES	X		SOCIAL	CASA DE AUXILIO SOCIAL EL BUEN SAMARITANO		CAS1310058C0	34,000.00
4400 AYUDAS SOCIALES	X		SOCIAL	CASA HOGAR ACEPTAME COMO SOY		CHA940511QJ5	54,000.00
4400 AYUDAS SOCIALES	X		SOCIAL	CASA HOGAR ACEPTAME COMO SOY		CHA940511QJ5	54,000.00
4400 AYUDAS SOCIALES	X		SOCIAL	CASA HOGAR ACEPTAME COMO SOY		CHA940511QJ5	54,000.00
4400 AYUDAS SOCIALES	X		SOCIAL	CASA HOGAR ACEPTAME COMO SOY		CHA940511QJ5	5,500.00
4400 AYUDAS SOCIALES	X		SOCIAL	CASA HOGAR ACEPTAME COMO SOY		CHA940511QJ5	108,000.00
4400 AYUDAS SOCIALES	X		SOCIAL	MAYRA MIGUEL MIGUEL	MIMM860720MOCGGY07	MIMM860720	3,250.00
4400 AYUDAS SOCIALES	X		SOCIAL	MAYRA MIGUEL MIGUEL	MIMM860720MOCGGY07	MIMM860720	3,250.00
4400 AYUDAS SOCIALES	X		SOCIAL	MAYRA MIGUEL MIGUEL	MIMM860720MOCGGY07	MIMM860720	3,250.00
4400 AYUDAS SOCIALES	X		SOCIAL	MARIA ELIZABETH CERVANTES ANDRADE		CEAE711220	50.00
4400 AYUDAS SOCIALES	X		SOCIAL	EULALIA GENOVEVA MENDOZA GOMEZ		MEGE551210	36.00
4400 AYUDAS SOCIALES	X		SOCIAL	GRISELDA LOPEZ LOPEZ		LOLG711108	160.00
4400 AYUDAS SOCIALES	X		SOCIAL	MIRIAM AMAYRANY ALAVAREZ PEÑALOZA		AAPM941015QG9	45.00
4400 AYUDAS SOCIALES	X		SOCIAL	GRISELDA LOPEZ LOPEZ		LOLG711108	67.50
4400 AYUDAS SOCIALES	X		SOCIAL	MARIANA VERONICA TRUJILLO CRUZ		TUCM950126KR6	4,725.00
4400 AYUDAS SOCIALES	X		SOCIAL	VIVIANA IVONNE MONTESINOS ANGELES	MOAV931214MOFNNV04	MOAV931214	1,990.00
4400 AYUDAS SOCIALES	X		SOCIAL	FRANCISCA PABLO SANCHEZ	PASF720309MOCBNR01	PASF720309	1,030.50
4400 AYUDAS SOCIALES	X		SOCIAL	LUZ GABRIELA GONZALEZ PEREZ		GOPL840626B42	52.45
4400 AYUDAS SOCIALES	X		SOCIAL	LUZ GABRIELA GONZALEZ PEREZ		GOPL840626B42	900.00
4400 AYUDAS SOCIALES	X		SOCIAL	LUZ GABRIELA GONZALEZ PEREZ		GOPL840626B42	974.40
4400 AYUDAS SOCIALES	X		SOCIAL	ENRIQUE MONTESINOS X	MOXE600601HOCNXN03	MOXE600601	1,372.00
4400 AYUDAS SOCIALES	X		SOCIAL	KENIA GOMEZ FIGUEROA	GOFK841102MOCMGN06	GOFK841102	1,572.00
4400 AYUDAS SOCIALES	X		SOCIAL	CELESTINO JOSE ANTONIO	JOAC800727HOCSL08	JOAC800727	1,322.40
4400 AYUDAS SOCIALES	X		SOCIAL	NOE GARCIA MARTINEZ	CAMN881002HOCRRX02	CAMN881002	816.00
4400 AYUDAS SOCIALES	X		SOCIAL	RAQUEL LOPEZ SANTIAGO	LOSR880527	LOSR880527	2,007.00
4400 AYUDAS SOCIALES	X		SOCIAL	DENISSE JUAREZ GUZMAN	JUGD860502MOCRZN01	JUGD860502	3,790.50



GOBIERNO DEL ESTADO
DE OAXACA



**SISTEMA PARA EL DESARROLLO INTEGRAL
DE LA FAMILIA DEL ESTADO DE OAXACA**
"Nadie se queda atrás, nadie se queda afuera"

REPORTE DE LOS SUBSIDIOS Y OTRAS AYUDAS SOCIALES

Del 1 de Enero al 31 de Diciembre 2023

Concepto	Ayuda	Subsidio	Sector (económico o social)	Beneficiario	CURP	RFC	Monto Pagado
4400 AYUDAS SOCIALES	X		SOCIAL	GETZABANI LOPEZ HERNANDEZ		LOHG890701	4,000.00
4400 AYUDAS SOCIALES	X		SOCIAL	GETZABANI LOPEZ HERNANDEZ		LOHG890701	4,000.00
4400 AYUDAS SOCIALES	X		SOCIAL	MAYRA MIGUEL MIGUEL	MIMM860720MOCGGY07	MIMM860720	3,250.00
4400 AYUDAS SOCIALES	X		SOCIAL	MAYRA MIGUEL MIGUEL	MIMM860720MOCGGY07	MIMM860720	3,250.00
4400 AYUDAS SOCIALES	X		SOCIAL	EULALIA GENOVEVA MENDOZA GOMEZ		MEGE551210	100.00
4400 AYUDAS SOCIALES	X		SOCIAL	EULALIA GENOVEVA MENDOZA GOMEZ		MEGE551210	200.00
4400 AYUDAS SOCIALES	X		SOCIAL	EULALIA GENOVEVA MENDOZA GOMEZ		MEGE551210	100.00
4400 AYUDAS SOCIALES	X		SOCIAL	EDGAR ENRIQUE RODRIGUEZ REYES		RORE881007B55	344.25
4400 AYUDAS SOCIALES	X		SOCIAL	EDGAR ENRIQUE RODRIGUEZ REYES		RORE881007B55	1,262.25
4400 AYUDAS SOCIALES	X		SOCIAL	ALEXA IVONNE ORTEGA SIERRA	OESA970305MOCRRLO5	OESA970305	120.00
4400 AYUDAS SOCIALES	X		SOCIAL	SILVIA MARTINEZ GARCIA	MAGS881120MOCRRLO6	MAGS881120	350.00
4400 AYUDAS SOCIALES	X		SOCIAL	ALEXA IVONNE ORTEGA SIERRA	OESA970305MOCRRLO5	OESA970305	500.00
4400 AYUDAS SOCIALES	X		SOCIAL	LUZ GABRIELA GONZALEZ PEREZ		GOPL840626B42	500.00
4400 AYUDAS SOCIALES	X		SOCIAL	LUZ GABRIELA GONZALEZ PEREZ		GOPL840626B42	500.00
4400 AYUDAS SOCIALES	X		SOCIAL	LUZ GABRIELA GONZALEZ PEREZ		GOPL840626B42	120.00
4400 AYUDAS SOCIALES	X		SOCIAL	LUZ GABRIELA GONZALEZ PEREZ		GOPL840626B42	40.00
4400 AYUDAS SOCIALES	X		SOCIAL	LUZ GABRIELA GONZALEZ PEREZ		GOPL840626B42	89.00
4400 AYUDAS SOCIALES	X		SOCIAL	LUZ GABRIELA GONZALEZ PEREZ		GOPL840626B42	295.00
4400 AYUDAS SOCIALES	X		SOCIAL	LUZ GABRIELA GONZALEZ PEREZ		GOPL840626B42	100.00
4400 AYUDAS SOCIALES	X		SOCIAL	JUDITH GOMEZ MARQUEZ	GOMJ930927MOCMRD09	GOMJ930927	3,450.00
4400 AYUDAS SOCIALES	X		SOCIAL	TERECITA VAELNCIA LOPEZ	VALT790903MOCLPR01	VALT790903	4,600.00
4400 AYUDAS SOCIALES	X		SOCIAL	ALBA ROSA BOLAÑOS SOSA		BOSA821220	4,600.00
4400 AYUDAS SOCIALES	X		SOCIAL	EVERARDO PEREZ PACHECO	PEPE821231HOCRCV00	PEPE821231	720.00
4400 AYUDAS SOCIALES	X		SOCIAL	ANGELA VERA DE LEON		VELA601115	1,536.00
4400 AYUDAS SOCIALES	X		SOCIAL	ALMA AURORA MENDEZ JIMENEZ	MEJA980323MOCNML03	MEJA980323	2,425.00
4400 AYUDAS SOCIALES	X		SOCIAL	ALEXIS MARTINEZ TORRES	MATA950930HOCRRLO6	MATA950930	4,211.00
4400 AYUDAS SOCIALES	X		SOCIAL	MARIA LUISA ALONSO BORJA	AOBL961207	AOBL961207	2,100.00
4400 AYUDAS SOCIALES	X		SOCIAL	ROSALINDA MURGUIA MANUEL	MUMR820118MOCRNS02	MUMR820118	1,644.00
4400 AYUDAS SOCIALES	X		SOCIAL	MARCELINO MARTIN GOMEZ CRUZ	GOCM780201HOCMRR03	GOCM780201	600.00
4400 AYUDAS SOCIALES	X		SOCIAL	VIRGINIA HERMENEGILDO CANSECO	HECV810521MOCRNR06	HECV810521	4,725.33
4400 AYUDAS SOCIALES	X		SOCIAL	KAREN VIVIANA MORALES VAZQUEZ	MOVK850414MOCRZR09	MOVK850414	3,000.00
4400 AYUDAS SOCIALES	X		SOCIAL	PATRONATO PRO CONSTRUCCION DE LA CASA HOGAR PARA ANCIANOS SIMON DE CIRENE		PPC990714543	16,500.00
4400 AYUDAS SOCIALES	X		SOCIAL	PATRONATO PRO CONSTRUCCION DE LA CASA HOGAR PARA ANCIANOS SIMON DE CIRENE		PPC990714543	16,500.00
4400 AYUDAS SOCIALES	X		SOCIAL	PATRONATO PRO CONSTRUCCION DE LA CASA HOGAR PARA ANCIANOS SIMON DE CIRENE		PPC990714543	16,500.00
4400 AYUDAS SOCIALES	X		SOCIAL	PATRONATO PRO CONSTRUCCION DE LA CASA HOGAR PARA ANCIANOS SIMON DE CIRENE		PPC990714543	16,500.00
4400 AYUDAS SOCIALES	X		SOCIAL	CASA HOGAR ACEPTAME COMO SOY		CHA940511QJ5	54,000.00
4400 AYUDAS SOCIALES	X		SOCIAL	CASA HOGAR ACEPTAME COMO SOY		CHA940511QJ5	5,500.00
4400 AYUDAS SOCIALES	X		SOCIAL	CENTRO DE APOYO PARA LA INTEGRACION DEL NIÑO DOWN		CAI960422SS1	4,000.00
4400 AYUDAS SOCIALES	X		SOCIAL	CENTRO DE APOYO PARA LA INTEGRACION DEL NIÑO DOWN		CAI960422SS1	4,000.00
4400 AYUDAS SOCIALES	X		SOCIAL	CUIDANDO ANGELES		CAN0401307KA	30,000.00
4400 AYUDAS SOCIALES	X		SOCIAL	CUIDANDO ANGELES		CAN0401307KA	30,000.00
4400 AYUDAS SOCIALES	X		SOCIAL	ASOCIACION PRO DEFICIENTE MENTAL DE OAXACA		APM860609T16	7,500.00
4400 AYUDAS SOCIALES	X		SOCIAL	ASOCIACION PRO DEFICIENTE MENTAL DE OAXACA		APM860609T16	7,500.00
4400 AYUDAS SOCIALES	X		SOCIAL	LOS HIJOS DE LAS HADAS		HHA090806DP3	15,000.00
4400 AYUDAS SOCIALES	X		SOCIAL	LOS HIJOS DE LAS HADAS		HHA090806DP3	15,000.00
4400 AYUDAS SOCIALES	X		SOCIAL	MC CASA DE LUZ Y DESCANSO PARA NIÑOS CON CANCER		CLD150416QU1	16,000.00
4400 AYUDAS SOCIALES	X		SOCIAL	MC CASA DE LUZ Y DESCANSO PARA NIÑOS CON CANCER		CLD150416QU1	16,000.00
4400 AYUDAS SOCIALES	X		SOCIAL	PATRONATO PRO CONSTRUCCION DE LA ESTANCIA FRATERNIDAD		PPE870519KD3	18,000.00



GOBIERNO DEL ESTADO DE OAXACA



SISTEMA PARA EL DESARROLLO INTEGRAL DE LA FAMILIA DEL ESTADO DE OAXACA
"Nadie se queda atrás, nadie se queda afuera"

REPORTE DE LOS SUBSIDIOS Y OTRAS AYUDAS SOCIALES
Del 1 de Enero al 31 de Diciembre 2023

Concepto	Ayuda	Subsidio	Sector (económico o social)	Beneficiario	CURP	RFC	Monto Pagado
4400 AYUDAS SOCIALES	X		SOCIAL	PATRONATO PRO CONSTRUCCION DE LA ESTANCIA FRATERNIDAD		PPE870519KD3	18,000.00
4400 AYUDAS SOCIALES	X		SOCIAL	PATRONATO PRO CONSTRUCCION DE LA ESTANCIA FRATERNIDAD		PPE870519KD3	18,000.00
4400 AYUDAS SOCIALES	X		SOCIAL	CASA DE AUXILIO SOCIAL EL BUEN SAMARITANO		CAS1310058C0	34,000.00
4400 AYUDAS SOCIALES	X		SOCIAL	PATRONATO PRO CONSTRUCCION DE LA ESTANCIA FRATERNIDAD		PPE870519KD3	18,000.00
4400 AYUDAS SOCIALES	X		SOCIAL	CASA DE AUXILIO SOCIAL EL BUEN SAMARITANO		CAS1310058C0	34,000.00
4400 AYUDAS SOCIALES	X		SOCIAL	ALBERGUE INFANTIL JOSEFINO		AJ870327DL0	21,000.00
4400 AYUDAS SOCIALES	X		SOCIAL	ALBERGUE INFANTIL JOSEFINO		AJ870327DL0	21,000.00
4400 AYUDAS SOCIALES	X		SOCIAL	ALBERGUE INFANTIL JOSEFINO		AJ870327DL0	21,000.00
4400 AYUDAS SOCIALES	X		SOCIAL	ALBERGUE INFANTIL JOSEFINO		AJ870327DL0	21,000.00
4400 AYUDAS SOCIALES	X		SOCIAL	ESTELA MARTINEZ AQUINO	MAAE530902MOCRQS00	MAAE530902676	22,794.00
4400 AYUDAS SOCIALES	X		SOCIAL	ESTELA MARTINEZ AQUINO	MAAE530902MOCRQS00	MAAE530902676	6,356.80
4400 AYUDAS SOCIALES	X		SOCIAL	ANAHI VICENTE OROSCO		VIOA890111JU2	264.00
4400 AYUDAS SOCIALES	X		SOCIAL	VICTOR ARANGO ARANGO		AAAV8104058Z2	329.00
4400 AYUDAS SOCIALES	X		SOCIAL	PAOLA MARILY CRESPO GONZALEZ	CEGP860114MTSRNL08	CEGP860114	202.00
4400 AYUDAS SOCIALES	X		SOCIAL	YOLANDA HERNANDEZ AMBROSIO	HEAY780811MOCRML08	HEAY780811	260.00
4400 AYUDAS SOCIALES	X		SOCIAL	SOCRATES MERINO MEJIA	MENS780725HOCRCJ00	MENS780725	3,288.00
4400 AYUDAS SOCIALES	X		SOCIAL	FIDELA CRUZ HERNANDEZ	CUHF870424MOCRRD03	CUHF870424	1,422.00
4400 AYUDAS SOCIALES	X		SOCIAL	KARLA GUADALUPE HERNANDEZ ESPINOSA	HEEK910126MJCRSR07	HEEK910126	2,900.00
4400 AYUDAS SOCIALES	X		SOCIAL	IMELDA JIMENEZ ESPIRITU		JIEI890513E12	901.00
4400 AYUDAS SOCIALES	X		SOCIAL	BELÉN AZALEA CORTÉS	COXB900104MOCRXL05	COXB900104	4,055.00
4400 AYUDAS SOCIALES	X		SOCIAL	IRENE AGULAR MENDOZA	AUMI651020MOCGNR01	AUMI651020	1,150.00
4400 AYUDAS SOCIALES	X		SOCIAL	CELINA FRANCISCO REYES	FARC950429MOCRYL00	FARC950429	3,130.00
4400 AYUDAS SOCIALES	X		SOCIAL	ROLANDA DIAZ VALLE	DIVR621014MOCZLL00	DIVR621014	4,000.00
4400 AYUDAS SOCIALES	X		SOCIAL	JUDITH MARTINEZ MARTINEZ	MAMJ910927MOCRRD02	MAMJ910927	624.00
4400 AYUDAS SOCIALES	X		SOCIAL	MARISOL NIÑO DE RIVERA BARRON	NIBM930407MOCXRR03	NIBM930407	822.00
4400 AYUDAS SOCIALES	X		SOCIAL	ANA YESENIA RUIZ MORALES		RUMA901123	4,532.00
4400 AYUDAS SOCIALES	X		SOCIAL	SARA PEREZ LOPEZ	PELS860829MOCRPR03	PELS860829	2,664.99
4400 AYUDAS SOCIALES	X		SOCIAL	ROSA TRINIDAD VELASQUEZ RUIZ		VERR750831	1,200.00
4400 AYUDAS SOCIALES	X		SOCIAL	IMELDA JIMENEZ ESPIRITU		JIEI890513E12	270.00
4400 AYUDAS SOCIALES	X		SOCIAL	VICTOR ARANGO ARANGO		AAAV8104058Z2	411.00
4400 AYUDAS SOCIALES	X		SOCIAL	YADIRA BARDALES FRANCO	BAFY850217MDFRRD07	BAFY850217	1,410.00
4400 AYUDAS SOCIALES	X		SOCIAL	FLORENCIO ALDÁZ CASTALLEDÁ	AACF700725HOCLSL06	AACF700725	458.00
4400 AYUDAS SOCIALES	X		SOCIAL	YAZMIN LILEANA JUAN GOMEZ	JUGY891226MOCNMZ09	JUGY891226	2,360.51
4400 AYUDAS SOCIALES	X		SOCIAL	ANGÉLICA SANTIAGO JIMENEZ	SAJA801007	SAJA801007	2,004.00
4400 AYUDAS SOCIALES	X		SOCIAL	PAULA PEÑA PEREZ		PEPP570903	169.00
4400 AYUDAS SOCIALES	X		SOCIAL	VICTOR MANUEL MONTAÑO CAMPILLO	MOCV990206HVZNMCO3	MOCV990206	2,418.00
4400 AYUDAS SOCIALES	X		SOCIAL	WILFRIDO ROMERO MARCIAL	ROMW831011HOCMRL04	ROMW831011	1,952.00
4400 AYUDAS SOCIALES	X		SOCIAL	JULIO CESAR CRUZ GARCIA	CUGJ650816HOCRRL07	CUGJ650816	328.00
4400 AYUDAS SOCIALES	X		SOCIAL	MARIA EUGENIA CONTRERAS PERALTA		COPE741225	4,510.00
4400 AYUDAS SOCIALES	X		SOCIAL	YULIDIA IBET GARCIA VICTORIA		GAVY020502	313.20
4400 AYUDAS SOCIALES	X		SOCIAL	TOMASA VICTORIA CRUZ	VICT760704MOC CRM06	VICT760704	313.20
4400 AYUDAS SOCIALES	X		SOCIAL	TOMAS ANGULO MENDOZA		AUMT650706	313.20
4400 AYUDAS SOCIALES	X		SOCIAL	MARIA DE LOURDES ESPINOZA RIVERA		EIRL640217	313.20
4400 AYUDAS SOCIALES	X		SOCIAL	JUAN CASTRO MARTINEZ		CAMJ660328	313.20
4400 AYUDAS SOCIALES	X		SOCIAL	EPIFANIO LOPEZ PACHECO		LOPE660407	313.20
4400 AYUDAS SOCIALES	X		SOCIAL	MARGARITA MORALES SALAZAR	MOSM710905MOCRLR09	MOSM710905	313.20
4400 AYUDAS SOCIALES	X		SOCIAL	CORNELIO GONZALEZ BAUTISTA	GOBC790916HOCNTR01	GOBC790916	313.20
4400 AYUDAS SOCIALES	X		SOCIAL	INES TIBURCIO PALACIOS	TIPI720625MOCBLN02	TIPI720625	313.20
4400 AYUDAS SOCIALES	X		SOCIAL	ANTONIO SOLIS APOLONIO		SOAA880417	313.20
4400 AYUDAS SOCIALES	X		SOCIAL	GIOVANNA MONTALVO BAEZ		MOBG760117	313.20
4400 AYUDAS SOCIALES	X		SOCIAL	LUZ ADRIANA GREGORIO SALAZAR		GESL890908	313.20
4400 AYUDAS SOCIALES	X		SOCIAL	JUAN CARLOS GUZMAN MORALES		GUMJ840812	4,510.00
4400 AYUDAS SOCIALES	X		SOCIAL	ANAHI VICENTE OROSCO		VIOA890111JU2	355.00



GOBIERNO DEL ESTADO
DE OAXACA



**SISTEMA PARA EL DESARROLLO INTEGRAL
DE LA FAMILIA DEL ESTADO DE OAXACA**
"Nadie se queda atrás, nadie se queda afuera"

REPORTE DE LOS SUBSIDIOS Y OTRAS AYUDAS SOCIALES
Del 1 de Enero al 31 de Diciembre 2023

Concepto	Ayuda	Subsidio	Sector (económico o social)	Beneficiario	CURP	RFC	Monto Pagado
4400 AYUDAS SOCIALES	X		SOCIAL	ROMAN JAVIER MARTINEZ HERNANDEZ	MAHR720809HOCRRM16	MAHR720809	170.00
4400 AYUDAS SOCIALES	X		SOCIAL	ALBA MARTA CASTELLANOS REYES	CARA720706MOC SYL00	CARA720706	300.00
4400 AYUDAS SOCIALES	X		SOCIAL	ALEXA IVONNE ORTEGA SIERRA	OESA970305MOCRR L05	OESA970305	100.00
4400 AYUDAS SOCIALES	X		SOCIAL	RAUL ANTONIO RUIZ MIRABETE	RUMR640720HTCZRL01	RUMR640720	450.00
4400 AYUDAS SOCIALES	X		SOCIAL	REBECA HERNANDEZ AMBROSIO	HEAR870818MOCRMB09	HEAR870818	3,000.00
4400 AYUDAS SOCIALES	X		SOCIAL	JAVIER ANTONIO MOTA	AOMJ890827MOCNTV04	AOMJ890827	566.00
4400 AYUDAS SOCIALES	X		SOCIAL	CRUZ HERNANDEZ SANTIAGO		HELCS10503	860.00
4400 AYUDAS SOCIALES	X		SOCIAL	MAYRA MIGUEL MIGUEL	MIMM860720MOCGGY07	MIMM860720	3,250.00
4400 AYUDAS SOCIALES	X		SOCIAL	MAYRA MIGUEL MIGUEL	MIMM860720MOCGGY07	MIMM860720	3,250.00
4400 AYUDAS SOCIALES	X		SOCIAL	EULALIA GENOVEVA MENDOZA GOMEZ		MEGE551210	185.00
4400 AYUDAS SOCIALES	X		SOCIAL	EULALIA GENOVEVA MENDOZA GOMEZ		MEGE551210	150.00
4400 AYUDAS SOCIALES	X		SOCIAL	LUZ GABRIELA GONZALEZ PEREZ		GOPL840626B42	70.01
4400 AYUDAS SOCIALES	X		SOCIAL	LUZ GABRIELA GONZALEZ PEREZ		GOPL840626B42	60.00
4400 AYUDAS SOCIALES	X		SOCIAL	LUZ GABRIELA GONZALEZ PEREZ		GOPL840626B42	89.00
4400 AYUDAS SOCIALES	X		SOCIAL	LUZ GABRIELA GONZALEZ PEREZ		GOPL840626B42	120.00
4400 AYUDAS SOCIALES	X		SOCIAL	LUZ GABRIELA GONZALEZ PEREZ		GOPL840626B42	45.00
4400 AYUDAS SOCIALES	X		SOCIAL	LUZ GABRIELA GONZALEZ PEREZ		GOPL840626B42	100.00
4400 AYUDAS SOCIALES	X		SOCIAL	LUZ GABRIELA GONZALEZ PEREZ		GOPL840626B42	70.01
4400 AYUDAS SOCIALES	X		SOCIAL	INSTITUTO DE AUTISMO Y REHABILITACION BIYA NAA DIUSHI		IAR0808021M0	12,500.00
4400 AYUDAS SOCIALES	X		SOCIAL	INSTITUTO DE AUTISMO Y REHABILITACION BIYA NAA DIUSHI		IAR0808021M0	12,500.00
4400 AYUDAS SOCIALES	X		SOCIAL	INSTITUTO DE AUTISMO Y REHABILITACION BIYA NAA DIUSHI		IAR0808021M0	12,500.00
4400 AYUDAS SOCIALES	X		SOCIAL	INSTITUTO DE AUTISMO Y REHABILITACION BIYA NAA DIUSHI		IAR0808021M0	12,500.00
4400 AYUDAS SOCIALES	X		SOCIAL	LOS HIJOS DE LAS HADAS		HHA090806DP3	15,000.00
4400 AYUDAS SOCIALES	X		SOCIAL	PATRONATO PRO CONSTRUCCION DE LA CASA HOGAR PARA ANCIANOS SIMON DE CIRENE		PPC990714543	16,500.00
4400 AYUDAS SOCIALES	X		SOCIAL	PATRONATO PRO CONSTRUCCION DE LA ESTANCIA FRATERNIDAD		PPE870519KD3	18,000.00
4400 AYUDAS SOCIALES	X		SOCIAL	CASA DE AUXILIO SOCIAL EL BUEN SAMARITANO		CAS1310058C0	34,000.00
4400 AYUDAS SOCIALES	X		SOCIAL	MC CASA DE LUZ Y DESCANSO PARA NIÑOS CON CANCER		CLD150416QU1	16,000.00
4400 AYUDAS SOCIALES	X		SOCIAL	CUIDANDO ANGELES		CAN0401307KA	30,000.00
4400 AYUDAS SOCIALES	X		SOCIAL	CENTRO DE APOYO PARA LA INTEGRACION DEL NIÑO DOWN		CAI960422SS1	4,000.00
4400 AYUDAS SOCIALES	X		SOCIAL	ASOCIACION PRO DEFICIENTE MENTAL DE OAXACA		APM860609T16	7,500.00
4400 AYUDAS SOCIALES	X		SOCIAL	ESTELA MARTINEZ AQUINO	MAAE530902MOCRQS00	MAAE530902676	33,408.00
4400 AYUDAS SOCIALES	X		SOCIAL	ANTONIO MENDOZA VASQUEZ		MEVA810820G32	168.00
4400 AYUDAS SOCIALES	X		SOCIAL	JUANA RAMIRE ORTEGA		RAQJ851002	3,000.00
4400 AYUDAS SOCIALES	X		SOCIAL	MARIA CLAUDIA URIBE FILIO	UIFC701111MOCRL L06	UIFC701111	2,784.00
4400 AYUDAS SOCIALES	X		SOCIAL	MARIA ESTHER FIGUEROA SALINAS	FISE620628MOCGLS08	FISE620628	2,563.00
4400 AYUDAS SOCIALES	X		SOCIAL	NORMA YURIDIA VASQUEZ GALLEGOS	VAGN891119MOC SLR04	VAGN891119	659.00
4400 AYUDAS SOCIALES	X		SOCIAL	INSTITUTO DE AUTISMO Y REHABILITACION BIYA NAA DIUSHI		IAR0808021M0	12,500.00
4400 AYUDAS SOCIALES	X		SOCIAL	MARTA MARIA CRUZ LOPEZ	CULM590729MOCRPR05	CULM590729	1,946.00
4400 AYUDAS SOCIALES	X		SOCIAL	MARISOL NIÑO DE RIVERA BARRON	NIBM930407MOCXRR03	NIBM930407	1,652.00
4400 AYUDAS SOCIALES	X		SOCIAL	IRENE GARCIA GUZMAN	GAGI730509MDFRZR08	GAGI730509	3,170.00
4400 AYUDAS SOCIALES	X		SOCIAL	EDGAR LEOBO CRUZ ORTIZ	CUOE780820HOCRRD03	CUOE780820	440.25
4400 AYUDAS SOCIALES	X		SOCIAL	LILIANA HUANTEZ MARQUEZ	HUML920527MOCNRL07	HUML920527	1,178.50
4400 AYUDAS SOCIALES	X		SOCIAL	MAYRA MIGUEL MIGUEL	MIMM860720MOCGGY07	MIMM860720	3,250.00
4400 AYUDAS SOCIALES	X		SOCIAL	PATRONATO PRO CONSTRUCCION DE LA CASA HOGAR PARA ANCIANOS SIMON DE CIRENE		PPC990714543	16,500.00
4400 AYUDAS SOCIALES	X		SOCIAL	CASA DE AUXILIO SOCIAL EL BUEN SAMARITANO		CAS1310058C0	34,000.00
4400 AYUDAS SOCIALES	X		SOCIAL	PATRONATO PRO CONSTRUCCION DE LA ESTANCIA FRATERNIDAD		PPE870519KD3	18,000.00
4400 AYUDAS SOCIALES	X		SOCIAL	CENTRO DE APOYO PARA LA INTEGRACION DEL NIÑO DOWN		CAI960422SS1	4,000.00



GOBIERNO DEL ESTADO
DE OAXACA



**SISTEMA PARA EL DESARROLLO INTEGRAL
DE LA FAMILIA DEL ESTADO DE OAXACA**
"Nadie se queda atrás, nadie se queda afuera"

REPORTE DE LOS SUBSIDIOS Y OTRAS AYUDAS SOCIALES
Del 1 de Enero al 31 de Diciembre 2023

Concepto	Ayuda	Subsidio	Sector (económico o social)	Beneficiario	CURP	RFC	Monto Pagado
4400 AYUDAS SOCIALES	X		SOCIAL	MC CASA DE LUZ Y DESCANSO PARA NIÑOS CON CANCER		CLD150416QU1	16,000.00
4400 AYUDAS SOCIALES	X		SOCIAL	INSTITUTO DE AUTISMO Y REHABILITACION BIYA NAA DIUSHI		IAR0808021M0	12,500.00
4400 AYUDAS SOCIALES	X		SOCIAL	ASOCIACION PRO DEFICIENTE MENTAL DE OAXACA		APM860609T16	7,500.00
4400 AYUDAS SOCIALES	X		SOCIAL	CASA HOGAR ACEPTAME COMO SOY		CHA940511QJ5	5,500.00
4400 AYUDAS SOCIALES	X		SOCIAL	CASA HOGAR ACEPTAME COMO SOY		CHA940511QJ5	54,000.00
4400 AYUDAS SOCIALES	X		SOCIAL	CASA HOGAR ACEPTAME COMO SOY		CHA940511QJ5	54,000.00
4400 AYUDAS SOCIALES	X		SOCIAL	CASA HOGAR ACEPTAME COMO SOY		CHA940511QJ5	5,500.00
4400 AYUDAS SOCIALES	X		SOCIAL	ALBERGUE INFANTIL JOSEFINO		AIJ870327DL0	21,000.00
4400 AYUDAS SOCIALES	X		SOCIAL	CUIDANDO ANGELES		CAN0401307KA	30,000.00
4400 AYUDAS SOCIALES	X		SOCIAL	NIZARINDANY GIRON RUIZ	GIRN951025MMCRZZ01	GIRN951025	1,170.00
4400 AYUDAS SOCIALES	X		SOCIAL	NIZARINDANY GIRON RUIZ	GIRN951025MMCRZZ01	GIRN951025	350.00
4400 AYUDAS SOCIALES	X		SOCIAL	EULALIA GENOVEVA MENDOZA GOMEZ		MEGE551210	50.00
4400 AYUDAS SOCIALES	X		SOCIAL	EULALIA GENOVEVA MENDOZA GOMEZ		MEGE551210	50.00
4400 AYUDAS SOCIALES	X		SOCIAL	EULALIA GENOVEVA MENDOZA GOMEZ		MEGE551210	30.00
4400 AYUDAS SOCIALES	X		SOCIAL	EULALIA GENOVEVA MENDOZA GOMEZ		MEGE551210	20.00
4400 AYUDAS SOCIALES	X		SOCIAL	VIRGINIA HERNANDEZ GARCIA		HEGV900711	100.00
4400 AYUDAS SOCIALES	X		SOCIAL	NATALY ISABEL PEREZ IBANEZ		PEIN831201	100.00
4400 AYUDAS SOCIALES	X		SOCIAL	ALAN URIEL JIMENEZ SANCHEZ		JISA861127275	100.00
4400 AYUDAS SOCIALES	X		SOCIAL	CLAUDIA COLMENARES BLANCO		COBC890818	100.00
4400 AYUDAS SOCIALES	X		SOCIAL	EULALIA GENOVEVA MENDOZA GOMEZ		MEGE551210	108.00
4400 AYUDAS SOCIALES	X		SOCIAL	LUZ GABRIELA GONZALEZ PEREZ		GOPL840626B42	85.18
4400 AYUDAS SOCIALES	X		SOCIAL	CONCEPCION SELENE LLAGUNO DAVILA	LADC771220MOCLVN06	LADC771220	690.00
4400 AYUDAS SOCIALES	X		SOCIAL	RAUL ANTONIO RUIZ MIRABETE	RUMR640720HTCZRL01	RUMR640720	1,800.00
4400 AYUDAS SOCIALES	X		SOCIAL	ALEXA IVONNE ORTEGA SIERRA	OESA970305MOCRR05	OESA970305	800.00
4400 AYUDAS SOCIALES	X		SOCIAL	ROMAN JAVIER MARTINEZ HERNANDEZ	MAHR720809HOCRRM16	MAHR720809	180.00
4400 AYUDAS SOCIALES	X		SOCIAL	CAROLINA MARICET RAMIREZ OJEDA		RAOC790320232	324.80
4400 AYUDAS SOCIALES	X		SOCIAL	LUZ GABRIELA GONZALEZ PEREZ		GOPL840626B42	8.39
4400 AYUDAS SOCIALES	X		SOCIAL	LOS HIJOS DE LAS HADAS		HHA090806DP3	15,000.00
4400 AYUDAS SOCIALES	X		SOCIAL	DISTRIBUIDORA GUROLE		DGU1011267U3	20,468.36
4400 AYUDAS SOCIALES	X		SOCIAL	PROVEEDORA ESCOLAR		PES491206I93	34,694.75
4400 AYUDAS SOCIALES	X		SOCIAL	JORGE HERNANDEZ SALINAS	HESJ810423HOCRLR00	HESJ810423	10,000.00
4400 AYUDAS SOCIALES	X		SOCIAL	AMELIA RAMOS MANUEL	RAMA640917MOCNM05	RAMA640917	2,900.00
4400 AYUDAS SOCIALES	X		SOCIAL	ISIDRA LOPEZ CRUZ		LOC1610701	1,862.00
4400 AYUDAS SOCIALES	X		SOCIAL	MARTINA JERONIMO LOPEZ	JELM870214MOCRPR02	JELM870214	765.00
4400 AYUDAS SOCIALES	X		SOCIAL	CATALINA PEREZ SANTOS	PESC710426MOCRNT06	PESC710426	1,017.00
4400 AYUDAS SOCIALES	X		SOCIAL	PEDRO SERNAS CORTES	SECP801223HOCRRD01	SECP801223	2,872.00
4400 AYUDAS SOCIALES	X		SOCIAL	ROZALIND SANTOS CHAVEZ		SACR030317	2,500.00
4400 AYUDAS SOCIALES	X		SOCIAL	ALBA ROSA BOLAÑOS SOSA		BOSA821220	4,482.00
4400 AYUDAS SOCIALES	X		SOCIAL	LEONARDA SANTIAGO OSORIO	SAOL851106MOCNSN06	SAOL851106	4,413.00
4400 AYUDAS SOCIALES	X		SOCIAL	VIRGINIA CRUZ HERNANDEZ	CUHV840312MOCRR01	CUHV840312	2,058.00
4400 AYUDAS SOCIALES	X		SOCIAL	MARIA MARGARITA URANGA CARMONA	UACM730808MGRRRR01	UACM730808	855.00
4400 AYUDAS SOCIALES	X		SOCIAL	ROGELIO CORTEZ BOHORQUEZ	COBR710916HOCRHG00	COBR710916	3,000.00
4400 AYUDAS SOCIALES	X		SOCIAL	TERESA CASTILLEJOS GUTIERREZ		CAGT961030	4,454.00
4400 AYUDAS SOCIALES	X		SOCIAL	IRENE GARCIA GUZMAN	GAGI730509MDFRZR08	GAGI730509	4,454.00
4400 AYUDAS SOCIALES	X		SOCIAL	LEONARDA SANTIAGO OSORIO	SAOL851106MOCNSN06	SAOL851106	4,961.80
4400 AYUDAS SOCIALES	X		SOCIAL	MARIA DEL CARMEN VICENTE REYES	VIRC980308MOCYR08	VIRC980308	421.22
4400 AYUDAS SOCIALES	X		SOCIAL	PLANTON SANTIAGO X	SAXP650722HOCNXL03	SAXP650722	9,900.00
4400 AYUDAS SOCIALES	X		SOCIAL	VICTOR HUGO GARCIA PACHECO		GAPV7208297D1	3,434.00
4400 AYUDAS SOCIALES	X		SOCIAL	JOSE JUAN SANTIAGO MARTINEZ		SAMJ720410	1,864.00
4400 AYUDAS SOCIALES	X		SOCIAL	JUANA TAPIA TAPIA		TATJ551230	1,380.00
4400 AYUDAS SOCIALES	X		SOCIAL	LUZ GABRIELA GONZALEZ PEREZ		GOPL840626B42	70.01
4400 AYUDAS SOCIALES	X		SOCIAL	SOLEDAD DE LA O MARTINEZ	OXMS661128MVZXR07	OXMS661128	9,797.99
4400 AYUDAS SOCIALES	X		SOCIAL	JUDITH GOMEZ MARQUEZ	GOMJ930927MOCMRD09	GOMJ930927	2,802.06
4400 AYUDAS SOCIALES	X		SOCIAL	PATRONATO PRO CONSTRUCCION DE LA ESTANCIA FRATERNIDAD		PPE870519KD3	18,000.00



GOBIERNO DEL ESTADO
DE OAXACA



SISTEMA PARA EL DESARROLLO INTEGRAL
DE LA FAMILIA DEL ESTADO DE OAXACA
"Nadie se queda atrás, nadie se queda afuera"

REPORTE DE LOS SUBSIDIOS Y OTRAS AYUDAS SOCIALES
Del 1 de Enero al 31 de Diciembre 2023

Concepto	Ayuda	Subsidio	Sector (económico o social)	Beneficiario	CURP	RFC	Monto Pagado
4400 AYUDAS SOCIALES	X		SOCIAL	PATRONATO PRO CONSTRUCCION DE LA CASA HOGAR PARA ANCIANOS SIMON DE CIRENE		PPC990714543	16,500.00
4400 AYUDAS SOCIALES	X		SOCIAL	CASA DE AUXILIO SOCIAL EL BUEN SAMARITANO		CAS1310058C0	34,000.00
4400 AYUDAS SOCIALES	X		SOCIAL	ASOCIACION PRO DEFICIENTE MENTAL DE OAXACA		APM860609T16	7,500.00
4400 AYUDAS SOCIALES	X		SOCIAL	MC CASA DE LUZ Y DESCANSO PARA NIÑOS CON CANCER		CLD150416QU1	16,000.00
4400 AYUDAS SOCIALES	X		SOCIAL	INSTITUTO DE AUTISMO Y REHABILITACION BIYA NAA DIUSHI		IAR0808021M0	12,500.00
4400 AYUDAS SOCIALES	X		SOCIAL	CUIDANDO ANGELES		CAN0401307KA	30,000.00
4400 AYUDAS SOCIALES	X		SOCIAL	CASA HOGAR ACEPTAME COMO SOY		CHA940511QJ5	54,000.00
4400 AYUDAS SOCIALES	X		SOCIAL	CASA HOGAR ACEPTAME COMO SOY		CHA940511QJ5	5,500.00
4400 AYUDAS SOCIALES	X		SOCIAL	ALBERGUE INFANTIL JOSEFINO		AIJ870327DL0	21,000.00
4400 AYUDAS SOCIALES	X		SOCIAL	ALBERGUE INFANTIL JOSEFINO		AIJ870327DL0	21,000.00
4400 AYUDAS SOCIALES	X		SOCIAL	CENTRO DE APOYO PARA LA INTEGRACION DEL NIÑO DOWN		CAI960422SS1	4,000.00
4400 AYUDAS SOCIALES	X		SOCIAL	MAYRA MIGUEL MIGUEL	MIMM860720MOCGGY07	MIMM860720	3,250.00
4400 AYUDAS SOCIALES	X		SOCIAL	MAYRA MIGUEL MIGUEL	MIMM860720MOCGGY07	MIMM860720	3,250.00
4400 AYUDAS SOCIALES	X		SOCIAL	CLARA ELIZABETH HERNANDEZ JULIAN		HEJC660812	10,000.00
4400 AYUDAS SOCIALES	X		SOCIAL	MARIELA HERNANDEZ CRUZ		HECM950919	1,400.00
4400 AYUDAS SOCIALES	X		SOCIAL	JUAN CARLOS GUZMAN MORALES		GUMJ840812	3,145.00
4400 AYUDAS SOCIALES	X		SOCIAL	ROBERTO PABLO REAL VASQUEZ	REVR640607HOCLSB04	REVR640607	1,263.60
4400 AYUDAS SOCIALES	X		SOCIAL	MARIA ANTONIETA BELLO FRUCTUOSO		BEFA750425	1,578.00
4400 AYUDAS SOCIALES	X		SOCIAL	MARIBEL SANTIAGO X		SAXM940306	2,800.00
4400 AYUDAS SOCIALES	X		SOCIAL	ANTONIO SALAZAR BAUTISTA	SABA500613HOCLTN02	SABA500613	5,063.29
4400 AYUDAS SOCIALES	X		SOCIAL	ANGELICA VELASCO ROJAS		VERA040528	5,555.56
4400 AYUDAS SOCIALES	X		SOCIAL	WIRKSAMKEIT SOLUTIONS		WSO0811056D8	3,772,714.40
4400 AYUDAS SOCIALES	X		SOCIAL	WIRKSAMKEIT SOLUTIONS		WSO0811056D8	6,459,659.52
4400 AYUDAS SOCIALES	X		SOCIAL	INES ACEVEDO RUIZ	AERI480424MOCCZN08	AERI480424	2,509.00
4400 AYUDAS SOCIALES	X		SOCIAL	MARIA GUADALUPE BUSTAMANTE GONZALEZ		BUGG951212	3,500.00
4400 AYUDAS SOCIALES	X		SOCIAL	CESAR ANTONIO CABALLERO CERVANTES	CACC970720HOCBRS01	CACC970720	2,210.00
4400 AYUDAS SOCIALES	X		SOCIAL	GLORIA JIMENEZ MORALES		JIMG560304	800.01
4400 AYUDAS SOCIALES	X		SOCIAL	CONSTANCIA DOQUIZ CRUZ	DOCC630311MOCQRN13	DOCC630311	1,240.00
4400 AYUDAS SOCIALES	X		SOCIAL	IRENE GARCIA GUZMAN	GAGI730509MDFRZR08	GAGI730509	4,710.00
4400 AYUDAS SOCIALES	X		SOCIAL	RICARDO FELIX MENDOZA	FEMR760304HOCLNC09	FEMR760304	275.00
4400 AYUDAS SOCIALES	X		SOCIAL	VIRGINIA LOPEZ REYES	LORV950307MOCPPYR05	LORV950307	1,320.00
4400 AYUDAS SOCIALES	X		SOCIAL	SALVADOR CARAVANTES X		CAXS780905	2,394.00
4400 AYUDAS SOCIALES	X		SOCIAL	ARACELI CONCEPCION HERNANDEZ RICARDEZ		HERA901207	4,390.00
4400 AYUDAS SOCIALES	X		SOCIAL	MARIA HERNANDEZ RAMIREZ	HERM731201MOCMR03	HERM731201	896.00
4400 AYUDAS SOCIALES	X		SOCIAL	RODOLFO JUAREZ RAMIREZ	JURR950621HOCRMD07	JURR950621	2,436.00
4400 AYUDAS SOCIALES	X		SOCIAL	ORLANDO MORALES LUIS	MOLO580601HOCRSR06	MOLO580601	1,157.00
4400 AYUDAS SOCIALES	X		SOCIAL	JACINTO LOPEZ REGULES	LORJ620410HOCPGC07	LORJ620410	4,000.00
4400 AYUDAS SOCIALES	X		SOCIAL	IRMA MARTINEZ JIMENEZ	MAJI671113MOCMR00	MAJI671113	2,907.00
4400 AYUDAS SOCIALES	X		SOCIAL	LOS HIJOS DE LAS HADAS		HHA090806DP3	15,000.00
4400 AYUDAS SOCIALES	X		SOCIAL	ESTUDIO AUDIOVISUAL GRIMALDI		EAG220217UR8	5,946,070.22
4400 AYUDAS SOCIALES	X		SOCIAL	MARIA EUGENIA CONTRERAS PERALTA		COPE741225	4,607.00
4400 AYUDAS SOCIALES	X		SOCIAL	IRENE GARCIA GUZMAN	GAGI730509MDFRZR08	GAGI730509	4,607.00
4400 AYUDAS SOCIALES	X		SOCIAL	ESTELA MARTINEZ AQUINO	MAAE530902MOCRQS00	MAAE530902676	24,940.00
4400 AYUDAS SOCIALES	X		SOCIAL	ESTELA MARTINEZ AQUINO	MAAE530902MOCRQS00	MAAE530902676	22,736.00
4400 AYUDAS SOCIALES	X		SOCIAL	MARGARITA ORTIZ CURIEL	OICM471127MOCRRR00	OICM471127	4,913.00
4400 AYUDAS SOCIALES	X		SOCIAL	ANA YESENIA RUIZ MORALES		RUMA901123	4,706.00
4400 AYUDAS SOCIALES	X		SOCIAL	ASOCIACION PRO DEFICIENTE MENTAL DE OAXACA		APM860609T16	7,500.00
4400 AYUDAS SOCIALES	X		SOCIAL	CENTRO DE APOYO PARA LA INTEGRACION DEL NIÑO DOWN		CAI960422SS1	4,000.00
4400 AYUDAS SOCIALES	X		SOCIAL	CUIDANDO ANGELES		CAN0401307KA	500.00



GOBIERNO DEL ESTADO
DE OAXACA



**SISTEMA PARA EL DESARROLLO INTEGRAL
DE LA FAMILIA DEL ESTADO DE OAXACA**
"Nadie se queda atrás, nadie se queda afuera"

REPORTE DE LOS SUBSIDIOS Y OTRAS AYUDAS SOCIALES
Del 1 de Enero al 31 de Diciembre 2023

Concepto	Ayuda	Subsidio	Sector (económico o social)	Beneficiario	CURP	RFC	Monto Pagado
4400 AYUDAS SOCIALES	X		SOCIAL	CUIDANDO ANGELES		CAN0401307KA	29,500.00
4400 AYUDAS SOCIALES	X		SOCIAL	CASA DE AUXILIO SOCIAL EL BUEN SAMARITANO		CAS1310058C0	34,000.00
4400 AYUDAS SOCIALES	X		SOCIAL	MC CASA DE LUZ Y DESCANSO PARA NIÑOS CON CANCER		CLD150416QU1	16,000.00
4400 AYUDAS SOCIALES	X		SOCIAL	LOS HIJOS DE LAS HADAS		HHA090806DP3	15,000.00
4400 AYUDAS SOCIALES	X		SOCIAL	INSTITUTO DE AUTISMO Y REHABILITACION BIYA NAA DIUSHI		IAR0808021M0	12,500.00
4400 AYUDAS SOCIALES	X		SOCIAL	PATRONATO PRO CONSTRUCCION DE LA CASA HOGAR PARA ANCIANOS SIMON DE CIRENE		PPC990714543	16,500.00
4400 AYUDAS SOCIALES	X		SOCIAL	PATRONATO PRO CONSTRUCCION DE LA ESTANCIA FRATERNIDAD		PPE870519KD3	18,000.00
4400 AYUDAS SOCIALES	X		SOCIAL	ALEJANDRO RIVAS GARZON		RIGA9412035G9	530.00
4400 AYUDAS SOCIALES	X		SOCIAL	ESTELA MARTINEZ AQUINO	MAAE530902MOCRQS00	MAAE530902676	32,398.80
4400 AYUDAS SOCIALES	X		SOCIAL	JESUS MARTIN REYES PEREZ	REPJ010203HOCYRSA8	REPJ010203	900.00
4400 AYUDAS SOCIALES	X		SOCIAL	LUZ GABRIELA GONZALEZ PEREZ		GOPL840626B42	70.01
4400 AYUDAS SOCIALES	X		SOCIAL	LUZ GABRIELA GONZALEZ PEREZ		GOPL840626B42	70.01
4400 AYUDAS SOCIALES	X		SOCIAL	LUZ GABRIELA GONZALEZ PEREZ		GOPL840626B42	70.01
4400 AYUDAS SOCIALES	X		SOCIAL	LUZ GABRIELA GONZALEZ PEREZ		GOPL840626B42	350.00
4400 AYUDAS SOCIALES	X		SOCIAL	ALBERGUE INFANTIL JOSEFINO		AIJ870327DL0	21,000.00
4400 AYUDAS SOCIALES	X		SOCIAL	LUZ GABRIELA GONZALEZ PEREZ		GOPL840626B42	1,460.00
4400 AYUDAS SOCIALES	X		SOCIAL	JESUS MARTIN REYES PEREZ	REPJ010203HOCYRSA8	REPJ010203	20.00
4400 AYUDAS SOCIALES	X		SOCIAL	FERNANDO ESCAMILLA DIAZ		EADF711206	450.00
4400 AYUDAS SOCIALES	X		SOCIAL	LUZ GABRIELA GONZALEZ PEREZ		GOPL840626B42	80.00
4400 AYUDAS SOCIALES	X		SOCIAL	LUZ GABRIELA GONZALEZ PEREZ		GOPL840626B42	120.00
4400 AYUDAS SOCIALES	X		SOCIAL	LUZ GABRIELA GONZALEZ PEREZ		GOPL840626B42	280.00
4400 AYUDAS SOCIALES	X		SOCIAL	LUZ GABRIELA GONZALEZ PEREZ		GOPL840626B42	450.00
4400 AYUDAS SOCIALES	X		SOCIAL	LUZ GABRIELA GONZALEZ PEREZ		GOPL840626B42	500.00
4400 AYUDAS SOCIALES	X		SOCIAL	LUZ GABRIELA GONZALEZ PEREZ		GOPL840626B42	500.00
4400 AYUDAS SOCIALES	X		SOCIAL	LUZ GABRIELA GONZALEZ PEREZ		GOPL840626B42	600.00
4400 AYUDAS SOCIALES	X		SOCIAL	LUZ GABRIELA GONZALEZ PEREZ		GOPL840626B42	960.00
4400 AYUDAS SOCIALES	X		SOCIAL	LUZ GABRIELA GONZALEZ PEREZ		GOPL840626B42	50.00
4400 AYUDAS SOCIALES	X		SOCIAL	LUZ GABRIELA GONZALEZ PEREZ		GOPL840626B42	50.00
4400 AYUDAS SOCIALES	X		SOCIAL	LUZ GABRIELA GONZALEZ PEREZ		GOPL840626B42	89.00
4400 AYUDAS SOCIALES	X		SOCIAL	LUZ GABRIELA GONZALEZ PEREZ		GOPL840626B42	500.00
4400 AYUDAS SOCIALES	X		SOCIAL	LUZ GABRIELA GONZALEZ PEREZ		GOPL840626B42	500.00
4400 AYUDAS SOCIALES	X		SOCIAL	LUZ GABRIELA GONZALEZ PEREZ		GOPL840626B42	500.00
4400 AYUDAS SOCIALES	X		SOCIAL	LUZ GABRIELA GONZALEZ PEREZ		GOPL840626B42	280.00
4400 AYUDAS SOCIALES	X		SOCIAL	LUZ GABRIELA GONZALEZ PEREZ		GOPL840626B42	335.00
4400 AYUDAS SOCIALES	X		SOCIAL	LUZ GABRIELA GONZALEZ PEREZ		GOPL840626B42	400.00
4400 AYUDAS SOCIALES	X		SOCIAL	JAQUELINA GUADALUPE GARCIA ANAYA	GAAJ820704MDFRNQ06	GAAJ820704	100.00
4400 AYUDAS SOCIALES	X		SOCIAL	LUZ GABRIELA GONZALEZ PEREZ		GOPL840626B42	120.00
4400 AYUDAS SOCIALES	X		SOCIAL	LUZ GABRIELA GONZALEZ PEREZ		GOPL840626B42	200.00
4400 AYUDAS SOCIALES	X		SOCIAL	LUZ GABRIELA GONZALEZ PEREZ		GOPL840626B42	370.00
4400 AYUDAS SOCIALES	X		SOCIAL	JAQUELINA GUADALUPE GARCIA ANAYA	GAAJ820704MDFRNQ06	GAAJ820704	370.00
4400 AYUDAS SOCIALES	X		SOCIAL	CONCEPCION SELENE LLAGUNO DAVILA	LADC771220MOCLVN06	LADC771220	1,200.00
4400 AYUDAS SOCIALES	X		SOCIAL	LUZ GABRIELA GONZALEZ PEREZ		GOPL840626B42	170.36
4400 AYUDAS SOCIALES	X		SOCIAL	LUZ GABRIELA GONZALEZ PEREZ		GOPL840626B42	1,107.32
4400 AYUDAS SOCIALES	X		SOCIAL	ALEJANDRO MENDOZA ALTAMIRANO		MEA650422	2,500.00
4400 AYUDAS SOCIALES	X		SOCIAL	CAROLINA MARICET RAMIREZ OJEDA		RAOC790320232	2,140.00
4400 AYUDAS SOCIALES	X		SOCIAL	CAROLINA MARICET RAMIREZ OJEDA		RAOC790320232	120.00
4400 AYUDAS SOCIALES	X		SOCIAL	CAROLINA MARICET RAMIREZ OJEDA		RAOC790320232	120.00
4400 AYUDAS SOCIALES	X		SOCIAL	CAROLINA MARICET RAMIREZ OJEDA		RAOC790320232	120.00
4400 AYUDAS SOCIALES	X		SOCIAL	CAROLINA MARICET RAMIREZ OJEDA		RAOC790320232	120.00
4400 AYUDAS SOCIALES	X		SOCIAL	CAROLINA MARICET RAMIREZ OJEDA		RAOC790320232	120.00
4400 AYUDAS SOCIALES	X		SOCIAL	CAROLINA MARICET RAMIREZ OJEDA		RAOC790320232	120.00
4400 AYUDAS SOCIALES	X		SOCIAL	CAROLINA MARICET RAMIREZ OJEDA		RAOC790320232	120.00
4400 AYUDAS SOCIALES	X		SOCIAL	CAROLINA MARICET RAMIREZ OJEDA		RAOC790320232	120.00



GOBIERNO DEL ESTADO
DE OAXACA



SISTEMA PARA EL DESARROLLO INTEGRAL
DE LA FAMILIA DEL ESTADO DE OAXACA
"Nadie se queda atrás, nadie se queda afuera"

REPORTE DE LOS SUBSIDIOS Y OTRAS AYUDAS SOCIALES
Del 1 de Enero al 31 de Diciembre 2023

Concepto	Ayuda	Subsidio	Sector (económico o social)	Beneficiario	CURP	RFC	Monto Pagado
4400 AYUDAS SOCIALES	X		SOCIAL	EULALIA GENOVEVA MENDOZA GOMEZ		MEGE551210	100.00
4400 AYUDAS SOCIALES	X		SOCIAL	EULALIA GENOVEVA MENDOZA GOMEZ		MEGE551210	70.00
4400 AYUDAS SOCIALES	X		SOCIAL	EULALIA GENOVEVA MENDOZA GOMEZ		MEGE551210	80.00
4400 AYUDAS SOCIALES	X		SOCIAL	LUCIA VASQUEZ MORALES		VAML860914	140.00
4400 AYUDAS SOCIALES	X		SOCIAL	NIZARINDANY GIRON RUIZ	GIRN951025MMCRZZ01	GIRN951025	240.00
4400 AYUDAS SOCIALES	X		SOCIAL	ALEXA IVONNE ORTEGA SIERRA	OESA970305MOCRRLO5	OESA970305	250.00
4400 AYUDAS SOCIALES	X		SOCIAL	NIZARINDANY GIRON RUIZ	GIRN951025MMCRZZ01	GIRN951025	900.00
4400 AYUDAS SOCIALES	X		SOCIAL	ROMAN JAVIER MARTINEZ HERNANDEZ	MAHR720809HOCRRM16	MAHR720809	140.00
4400 AYUDAS SOCIALES	X		SOCIAL	CLAUDIA COLMENARES BLANCO		COBC890818	140.00
4400 AYUDAS SOCIALES	X		SOCIAL	DAMARA YOLANDA JIMENEZ PEREZ		JIPD981009	150.00
4400 AYUDAS SOCIALES	X		SOCIAL	CLAUDIA COLMENARES BLANCO		COBC890818	200.00
4400 AYUDAS SOCIALES	X		SOCIAL	CLAUDIA COLMENARES BLANCO		COBC890818	81.00
4400 AYUDAS SOCIALES	X		SOCIAL	RAUL ANTONIO RUIZ MIRABETE	RUMR640720HTCZRL01	RUMR640720	240.00
4400 AYUDAS SOCIALES	X		SOCIAL	MARIA CANDELARIA RUIZ FUENTES		RUF710123	400.00
4400 AYUDAS SOCIALES	X		SOCIAL	CUITLAHUAC LARREA NICOLAS		LANC921118	456.00
4400 AYUDAS SOCIALES	X		SOCIAL	KARLA JOCELIN HERNANDEZ SANTIAGO		HESK980327	100.00
4400 AYUDAS SOCIALES	X		SOCIAL	JUDITH ANDREA HERRERA AMBROSIO		HEAJ871018	400.00
4400 AYUDAS SOCIALES	X		SOCIAL	IRENE LOPEZ HERNANDEZ	LOHI721020MOCRRR00	LOHI721020	1,614.00
4400 AYUDAS SOCIALES	X		SOCIAL	MARIA GUADALUPE ANTONIO GUERRA		AOGG810120	1,544.00
4400 AYUDAS SOCIALES	X		SOCIAL	SOLEDAD SANCHEZ ORDAZ	SUOS920810MOCRRLO8	SUOS920810	1,313.99
4400 AYUDAS SOCIALES	X		SOCIAL	LUCERO CRUZ MERINO		CUML911026	585.00
4400 AYUDAS SOCIALES	X		SOCIAL	ODILON MARTINEZ GARCIA	MAGO720430HOCRRD01	MAGO720430	2,200.00
4400 AYUDAS SOCIALES	X		SOCIAL	MARLON EVER AQUINO VERA	AUVM820409HOCQRR04	AUVM820409	1,446.87
4400 AYUDAS SOCIALES	X		SOCIAL	MONSERRAT ACEVEDO CABALLERO	AECM890427MOCCBN08	AECM890427	1,582.00
4400 AYUDAS SOCIALES	X		SOCIAL	MAGDALENA BENITEZ ALTAMIRANO	BEAM800525MOCNLG02	BEAM800525	1,920.70
4400 AYUDAS SOCIALES	X		SOCIAL	ANTONIO SOLIS APOLONIO		SOAA880417	1,138.00
4400 AYUDAS SOCIALES	X		SOCIAL	YARELI LOPEZ SANTIAGO	LOSY040601MOCPNRA2	LOSY040601	968.00
4400 AYUDAS SOCIALES	X		SOCIAL	OFELIA MORALES ARIAS	MOAO840825MOCRRF07	MOAO840825	1,243.00
4400 AYUDAS SOCIALES	X		SOCIAL	GUADALUPE VALENCIA ALMARAZ	VAAG851213MOCLLD05	VAAG851213	3,685.00
4400 AYUDAS SOCIALES	X		SOCIAL	MICAELA PURA MENDOZA	PUMM900824MOCRNC02	PUMM900824	1,908.22
4400 AYUDAS SOCIALES	X		SOCIAL	VICTORIA DE LA CRUZ AGUILAR	CUAV701217MOCRCG09	CUAV701217	2,672.00
4400 AYUDAS SOCIALES	X		SOCIAL	TERECITA VAELNCIA LOPEZ	VALT790903MOCLPR01	VALT790903	4,824.00
4400 AYUDAS SOCIALES	X		SOCIAL	DEYSI MARTINEZ GUERRA	MAGD880623	MAGD880623	386.00
4400 AYUDAS SOCIALES	X		SOCIAL	VERONICA GARCIA OLIVERA		GAOV930724	233.00
4400 AYUDAS SOCIALES	X		SOCIAL	ROSA MARIA SANCHEZ SALVATIERRA	SASR750227MOCNLS07	SASR750227	612.00
4400 AYUDAS SOCIALES	X		SOCIAL	JOSE DANIEL LUIS TREJO		LUTD800411	50.00
4400 AYUDAS SOCIALES	X		SOCIAL	KRYSNA YAZMIN CERQUEDA TORO		CETK890430	40.00
4400 AYUDAS SOCIALES	X		SOCIAL	SANTIAGO CABRERA CORTES		CACS831226	80.00
4400 AYUDAS SOCIALES	X		SOCIAL	ROMAN JAVIER MARTINEZ HERNANDEZ	MAHR720809HOCRRM16	MAHR720809	140.00
4400 AYUDAS SOCIALES	X		SOCIAL	LUZ GABRIELA GONZALEZ PEREZ		GOPL840626B42	2,000.00
4400 AYUDAS SOCIALES	X		SOCIAL	LUZ GABRIELA GONZALEZ PEREZ		GOPL840626B42	89.00
4400 AYUDAS SOCIALES	X		SOCIAL	MAGDALENA PEREZ ALVAREZ	PEAM620529MOCRLG03	PEAM620529	450.00
4400 AYUDAS SOCIALES	X		SOCIAL	ELIUD CRUZ CARO		CUCE770813	120.00
4400 AYUDAS SOCIALES	X		SOCIAL	IÑIGO MAURINO LOPEZ ANTONIO		LOAI560601	640.00
4400 AYUDAS SOCIALES	X		SOCIAL	UZZIEL IVAN ANGELES SANTIAGO		AESU771126T13	2,100.00
4400 AYUDAS SOCIALES	X		SOCIAL	ERIKA RUIZ CRESPO		RUCE740306	300.00
4400 AYUDAS SOCIALES	X		SOCIAL	MARIA CANDELARIA RUIZ FUENTES		RUF710123	1,650.00
4400 AYUDAS SOCIALES	X		SOCIAL	GABRIELA ALICIA BECERRA REBOLLO	BERG670620MOCCBB05	BERG670620CZ2	684.01
4400 AYUDAS SOCIALES	X		SOCIAL	CONCEPCION SELENE LLAGUNO DAVILA	LADC771220MOCLVN06	LADC771220	500.00
4400 AYUDAS SOCIALES	X		SOCIAL	MAGDALENA PEREZ ALVAREZ	PEAM620529MOCRLG03	PEAM620529	450.00
4400 AYUDAS SOCIALES	X		SOCIAL	ALEJANDRO MENDOZA ALTAMIRANO		MEAA650422	500.00
4400 AYUDAS SOCIALES	X		SOCIAL	LUZ GABRIELA GONZALEZ PEREZ		GOPL840626B42	750.00
4400 AYUDAS SOCIALES	X		SOCIAL	ALEJANDRO MENDOZA ALTAMIRANO		MEAA650422	500.00
4400 AYUDAS SOCIALES	X		SOCIAL	CONCEPCION SELENE LLAGUNO DAVILA	LADC771220MOCLVN06	LADC771220	500.00
4400 AYUDAS SOCIALES	X		SOCIAL	CONCEPCION SELENE LLAGUNO DAVILA	LADC771220MOCLVN06	LADC771220	500.00



GOBIERNO DEL ESTADO
DE OAXACA



**SISTEMA PARA EL DESARROLLO INTEGRAL
DE LA FAMILIA DEL ESTADO DE OAXACA**
"Nadie se queda atrás, nadie se queda afuera"

REPORTE DE LOS SUBSIDIOS Y OTRAS AYUDAS SOCIALES
Del 1 de Enero al 31 de Diciembre 2023

Concepto	Ayuda	Subsidio	Sector (económico o social)	Beneficiario	CURP	RFC	Monto Pagado
4400 AYUDAS SOCIALES	X		SOCIAL	CONCEPCION SELENE LLAGUNO DAVILA	LADC771220MOCLVN06	LADC771220	500.00
4400 AYUDAS SOCIALES	X		SOCIAL	LUZ GABRIELA GONZALEZ PEREZ		GOPL840626B42	400.00
4400 AYUDAS SOCIALES	X		SOCIAL	LUZ GABRIELA GONZALEZ PEREZ		GOPL840626B42	500.00
4400 AYUDAS SOCIALES	X		SOCIAL	LUZ GABRIELA GONZALEZ PEREZ		GOPL840626B42	1,000.00
4400 AYUDAS SOCIALES	X		SOCIAL	LUZ GABRIELA GONZALEZ PEREZ		GOPL840626B42	500.00
4400 AYUDAS SOCIALES	X		SOCIAL	LUZ GABRIELA GONZALEZ PEREZ		GOPL840626B42	500.00
4400 AYUDAS SOCIALES	X		SOCIAL	LUZ GABRIELA GONZALEZ PEREZ		GOPL840626B42	1,500.00
4400 AYUDAS SOCIALES	X		SOCIAL	LUZ GABRIELA GONZALEZ PEREZ		GOPL840626B42	500.00
4400 AYUDAS SOCIALES	X		SOCIAL	LUZ GABRIELA GONZALEZ PEREZ		GOPL840626B42	500.00
4400 AYUDAS SOCIALES	X		SOCIAL	LUZ GABRIELA GONZALEZ PEREZ		GOPL840626B42	511.07
4400 AYUDAS SOCIALES	X		SOCIAL	LUZ GABRIELA GONZALEZ PEREZ		GOPL840626B42	89.00
4400 AYUDAS SOCIALES	X		SOCIAL	VICTORIA GARCIA SANTIAGO	GASV740329MOCRNC03	GASV740329	200.00
4400 AYUDAS SOCIALES	X		SOCIAL	LUZ GABRIELA GONZALEZ PEREZ		GOPL840626B42	150.00
4400 AYUDAS SOCIALES	X		SOCIAL	KARLA JOCELIN HERNANDEZ SANTIAGO		HESK980327	100.00
4400 AYUDAS SOCIALES	X		SOCIAL	ALEJANDRO MENDOZA ALTAMIRANO		MEAA650422	300.00
4400 AYUDAS SOCIALES	X		SOCIAL	SONYA MERCEDES GARCIA ALONSO		GAAS840324	20.00
4400 AYUDAS SOCIALES	X		SOCIAL	AUREA JUDITH VICENTE PINACHO	VIPA770113MDFCNR02	VIPA770113	1,500.00
4400 AYUDAS SOCIALES	X		SOCIAL	SANTIAGO CABRERA CORTES		CACS831226	80.00
4400 AYUDAS SOCIALES	X		SOCIAL	ROMAN JAVIER MARTINEZ HERNANDEZ	MAHR720809HOCRRM16	MAHR720809	140.00
4400 AYUDAS SOCIALES	X		SOCIAL	ALEJANDRO MENDOZA ALTAMIRANO		MEAA650422	30.00
4400 AYUDAS SOCIALES	X		SOCIAL	SONYA MERCEDES GARCIA ALONSO		GAAS840324	350.00
4400 AYUDAS SOCIALES	X		SOCIAL	EULALIA GENOVEVA MENDOZA GOMEZ		MEGE551210	140.00
4400 AYUDAS SOCIALES	X		SOCIAL	EULALIA GENOVEVA MENDOZA GOMEZ		MEGE551210	120.00
4400 AYUDAS SOCIALES	X		SOCIAL	KRYSNA YAZMIN CERQUEDA TORO		CETK890430	40.00
4400 AYUDAS SOCIALES	X		SOCIAL	EULALIA GENOVEVA MENDOZA GOMEZ		MEGE551210	140.00
4400 AYUDAS SOCIALES	X		SOCIAL	FATIMA BEATRIZ RENDON VASQUEZ		REVF741031	335.00
4400 AYUDAS SOCIALES	X		SOCIAL	LUZ GABRIELA GONZALEZ PEREZ		GOPL840626B42	500.00
4400 AYUDAS SOCIALES	X		SOCIAL	LUZ GABRIELA GONZALEZ PEREZ		GOPL840626B42	500.00
4400 AYUDAS SOCIALES	X		SOCIAL	CONCEPCION SELENE LLAGUNO DAVILA	LADC771220MOCLVN06	LADC771220	500.00
4400 AYUDAS SOCIALES	X		SOCIAL	CAROLINA GUADALUPE AMADOR CERVANTES		AACC840527FV9	2,000.00
4400 AYUDAS SOCIALES	X		SOCIAL	CAROLINA GUADALUPE AMADOR CERVANTES		AACC840527FV9	2,000.00
4400 AYUDAS SOCIALES	X		SOCIAL	AMELIA JIMENEZ BAILON	JIBA810710MOCMLM01	JIBA810710	4,238.50
4400 AYUDAS SOCIALES	X		SOCIAL	MAYRA MIGUEL MIGUEL	MIMM860720MOCGGY07	MIMM860720	3,250.00
4400 AYUDAS SOCIALES	X		SOCIAL	MAYRA MIGUEL MIGUEL	MIMM860720MOCGGY07	MIMM860720	3,250.00
4400 AYUDAS SOCIALES	X		SOCIAL	MAYRA MIGUEL MIGUEL	MIMM860720MOCGGY07	MIMM860720	3,250.00
4400 AYUDAS SOCIALES	X		SOCIAL	MAYRA MIGUEL MIGUEL	MIMM860720MOCGGY07	MIMM860720	3,250.00
4400 AYUDAS SOCIALES	X		SOCIAL	ESTELA MARTINEZ AQUINO	MAAE530902MOCRQS00	MAAE530902676	32,398.80
4400 AYUDAS SOCIALES	X		SOCIAL	ABELINO SANTIAGO LOPEZ	SALA661110HOCNPB02	SALA661110	1,650.00
4400 AYUDAS SOCIALES	X		SOCIAL	FEDERICA MENDOZA NICOLAS		MENF690302	4,824.00
4400 AYUDAS SOCIALES	X		SOCIAL	ERIK ALBERTO LUIS GARCIA		LUGE840731	1,176.00
4400 AYUDAS SOCIALES	X		SOCIAL	CARLOS AURELIO GONZALEZ PEÑA	GOPC731104HOCNXR07	GOPC731104	1,610.00
4400 AYUDAS SOCIALES	X		SOCIAL	AGUSTINA REMEDIOS VELASCO CHAVEZ		VECA580901	409.02
4400 AYUDAS SOCIALES	X		SOCIAL	HERNAN BEJARANO LOZANO	BELH900327HOCJZR05	BELH900327	1,719.01
4400 AYUDAS SOCIALES	X		SOCIAL	MARIANA VERONICA TRUJILLO CRUZ		TUCM950126	4,768.00
4400 AYUDAS SOCIALES	X		SOCIAL	MEREYDA SORIANO PALESTINO		SOPM750828EQ2	565.00
4400 AYUDAS SOCIALES	X		SOCIAL	MAYRA MIGUEL MIGUEL	MIMM860720MOCGGY07	MIMM860720	3,250.00
4400 AYUDAS SOCIALES	X		SOCIAL	ESTELA MARTINEZ AQUINO	MAAE530902MOCRQS00	MAAE530902676	32,398.80
4400 AYUDAS SOCIALES	X		SOCIAL	FELIPA CRUZ HERNANDEZ	CUHF590606MOCRRLO5	CUHF590606	10,000.00
4400 AYUDAS SOCIALES	X		SOCIAL	DEYSI MARTINEZ GUERRA	MAGD880623	MAGD880623	15,777.78
4400 AYUDAS SOCIALES	X		SOCIAL	OMAR HERNANDEZ MARTINEZ	HEMO820522HOCRRM07	HEMO820522	8,000.00
4400 AYUDAS SOCIALES	X		SOCIAL	PEDRO ANGEL GONZALEZ CORONADO	GOCP050523HOCNRDA9	GOCP050523	6,000.00
4400 AYUDAS SOCIALES	X		SOCIAL	LOS HIJOS DE LAS HADAS		HHA090806DP3	15,000.00
4400 AYUDAS SOCIALES	X		SOCIAL	MC CASA DE LUZ Y DESCANSO PARA NIÑOS CON CANCER		CLD150416QU1	16,000.00



GOBIERNO DEL ESTADO DE OAXACA



SISTEMA PARA EL DESARROLLO INTEGRAL DE LA FAMILIA DEL ESTADO DE OAXACA
"Nadie se queda atrás, nadie se queda afuera"

REPORTE DE LOS SUBSIDIOS Y OTRAS AYUDAS SOCIALES
Del 1 de Enero al 31 de Diciembre 2023

Concepto	Ayuda	Subsidio	Sector (económico o social)	Beneficiario	CURP	RFC	Monto Pagado
4400 AYUDAS SOCIALES	X		SOCIAL	CUIDANDO ANGELES		CAN0401307KA	30,000.00
4400 AYUDAS SOCIALES	X		SOCIAL	CASA HOGAR ACEPTAME COMO SOY		CHA940511QJ5	54,000.00
4400 AYUDAS SOCIALES	X		SOCIAL	INSTITUTO DE AUTISMO Y REHABILITACION BIYA NAA DIUSHI		IAR0808021M0	12,500.00
4400 AYUDAS SOCIALES	X		SOCIAL	CENTRO DE APOYO PARA LA INTEGRACION DEL NIÑO DOWN		CAI960422SS1	4,000.00
4400 AYUDAS SOCIALES	X		SOCIAL	ASOCIACION PRO DEFICIENTE MENTAL DE OAXACA		APM860609T16	7,500.00
4400 AYUDAS SOCIALES	X		SOCIAL	CASA HOGAR ACEPTAME COMO SOY		CHA940511QJ5	5,500.00
4400 AYUDAS SOCIALES	X		SOCIAL	PATRONATO PRO CONSTRUCCION DE LA ESTANCIA FRATERNIDAD		PPE870519KD3	18,000.00
4400 AYUDAS SOCIALES	X		SOCIAL	CASA DE AUXILIO SOCIAL EL BUEN SAMARITANO		CAS1310058C0	34,000.00
4400 AYUDAS SOCIALES	X		SOCIAL	PATRONATO PRO CONSTRUCCION DE LA CASA HOGAR PARA ANCIANOS SIMON DE CIRENE		PPC990714543	16,500.00
4400 AYUDAS SOCIALES	X		SOCIAL	CASA HOGAR ACEPTAME COMO SOY		CHA940511QJ5	54,000.00
4400 AYUDAS SOCIALES	X		SOCIAL	CASA HOGAR ACEPTAME COMO SOY		CHA940511QJ5	5,500.00
4400 AYUDAS SOCIALES	X		SOCIAL	LOS HIJOS DE LAS HADAS		HHA090806DP3	15,000.00
4400 AYUDAS SOCIALES	X		SOCIAL	ASOCIACION PRO DEFICIENTE MENTAL DE OAXACA		APM860609T16	7,500.00
4400 AYUDAS SOCIALES	X		SOCIAL	INSTITUTO DE AUTISMO Y REHABILITACION BIYA NAA DIUSHI		IAR0808021M0	12,500.00
4400 AYUDAS SOCIALES	X		SOCIAL	CUIDANDO ANGELES		CAN0401307KA	30,000.00
4400 AYUDAS SOCIALES	X		SOCIAL	MC CASA DE LUZ Y DESCANSO PARA NIÑOS CON CANCER		CLD150416QU1	16,000.00
4400 AYUDAS SOCIALES	X		SOCIAL	CENTRO DE APOYO PARA LA INTEGRACION DEL NIÑO DOWN		CAI960422SS1	4,000.00
4400 AYUDAS SOCIALES	X		SOCIAL	CASA DE AUXILIO SOCIAL EL BUEN SAMARITANO		CAS1310058C0	34,000.00
4400 AYUDAS SOCIALES	X		SOCIAL	PATRONATO PRO CONSTRUCCION DE LA CASA HOGAR PARA ANCIANOS SIMON DE CIRENE		PPC990714543	16,500.00
4400 AYUDAS SOCIALES	X		SOCIAL	PATRONATO PRO CONSTRUCCION DE LA ESTANCIA FRATERNIDAD		PPE870519KD3	18,000.00
4400 AYUDAS SOCIALES	X		SOCIAL	ESTELA MARTINEZ AQUINO	MAAE530902MOCRQS00	MAAE530902676	29,684.40
4400 AYUDAS SOCIALES	X		SOCIAL	MAYRA MIGUEL MIGUEL	MIMM860720MOCGGY07	MIMM860720	3,250.00
4400 AYUDAS SOCIALES	X		SOCIAL	MAYRA MIGUEL MIGUEL	MIMM860720MOCGGY07	MIMM860720	3,250.00
4400 AYUDAS SOCIALES	X		SOCIAL	MAYRA MIGUEL MIGUEL	MIMM860720MOCGGY07	MIMM860720	3,250.00
4400 AYUDAS SOCIALES	X		SOCIAL	ALBERGUE INFANTIL JOSEFINO		AIJ870327DL0	21,000.00
4400 AYUDAS SOCIALES	X		SOCIAL	ALBERGUE INFANTIL JOSEFINO		AIJ870327DL0	21,000.00
4400 AYUDAS SOCIALES	X		SOCIAL	ESTELA MARTINEZ AQUINO	MAAE530902MOCRQS00	MAAE530902676	25,169.19
4400 AYUDAS SOCIALES	X		SOCIAL	ANGELICA ORTIZ SANTIAGO	OISA880914MOCRNN05	OISA880914	8,333.33
4400 AYUDAS SOCIALES	X		SOCIAL	MARIA DEL CARMEN DIAZ LOPEZ		DILC8503305S3	9,744.00
4400 AYUDAS SOCIALES	X		SOCIAL	NORMA LUIS GOMEZ		LUGN710907	300.00
4400 AYUDAS SOCIALES	X		SOCIAL	LUZ GABRIELA GONZALEZ PEREZ		GOPL840626B42	1,751.14
4400 AYUDAS SOCIALES	X		SOCIAL	GLADIS FABIOLA MENDOZA CRUZ		MECG910619	800.00
4400 AYUDAS SOCIALES	X		SOCIAL	CONCEPCION SELENE LLAGUNO DAVILA	LADC771220MOCLVN06	LADC771220	125.00
4400 AYUDAS SOCIALES	X		SOCIAL	LUZ GABRIELA GONZALEZ PEREZ		GOPL840626B42	1,751.14
4400 AYUDAS SOCIALES	X		SOCIAL	LUZ GABRIELA GONZALEZ PEREZ		GOPL840626B42	207.48
4400 AYUDAS SOCIALES	X		SOCIAL	LUZ GABRIELA GONZALEZ PEREZ		GOPL840626B42	207.48
4400 AYUDAS SOCIALES	X		SOCIAL	LUZ GABRIELA GONZALEZ PEREZ		GOPL840626B42	207.48
4400 AYUDAS SOCIALES	X		SOCIAL	RAZIEL GAMALIEL GOMEZ SOSA		GOSR790222	200.00
4400 AYUDAS SOCIALES	X		SOCIAL	GLADIS FABIOLA MENDOZA CRUZ		MECG910619	300.00
4400 AYUDAS SOCIALES	X		SOCIAL	RICARDO ALARCON ALCANTARA		AAAR650317	800.00
4400 AYUDAS SOCIALES	X		SOCIAL	CONCEPCION SELENE LLAGUNO DAVILA	LADC771220MOCLVN06	LADC771220	300.00
4400 AYUDAS SOCIALES	X		SOCIAL	ADRIANA DOLORES MUÑOS GUTIERREZ		MUGA700304	50.00
4400 AYUDAS SOCIALES	X		SOCIAL	ARACELI CONCEPCION HERNANDEZ RICARDEZ		HERA901207	4,454.00
4400 AYUDAS SOCIALES	X		SOCIAL	MARIA EUGENIA CONTRERAS PERALTA		COPE741225	4,454.00
4400 AYUDAS SOCIALES	X		SOCIAL	IRENE GARCIA GUZMAN	GAGI730509MDFRZR08	GAGI730509	4,454.00
4400 AYUDAS SOCIALES	X		SOCIAL	JAVIER MARTINEZ RUIZ		MARJ851002	817.00



GOBIERNO DEL ESTADO
DE OAXACA



SISTEMA PARA EL DESARROLLO INTEGRAL
DE LA FAMILIA DEL ESTADO DE OAXACA
"Nadie se queda atrás, nadie se queda afuera"

REPORTE DE LOS SUBSIDIOS Y OTRAS AYUDAS SOCIALES
Del 1 de Enero al 31 de Diciembre 2023

Concepto	Ayuda	Subsidio	Sector (económico o social)	Beneficiario	CURP	RFC	Monto Pagado
4400 AYUDAS SOCIALES	X		SOCIAL	ELIA DIAZ JIMENEZ		DIJE880622	1,580.00
4400 AYUDAS SOCIALES	X		SOCIAL	SOLEDAD LOPEZ VELASCO	LOVS421218MOCPLL02	LOVS421218	1,816.00
4400 AYUDAS SOCIALES	X		SOCIAL	CARMELITA ZURITA REYES	ZURC781114MOCRYR09	ZURC781114	760.00
4400 AYUDAS SOCIALES	X		SOCIAL	LUIS MARTINEZ SANCHEZ	MASL760825HOCRNS04	MASL760825	4,000.00
4400 AYUDAS SOCIALES	X		SOCIAL	MARCIANA OSORIO PEREZ		OOPM651004	3,000.00
4400 AYUDAS SOCIALES	X		SOCIAL	CASA HOGAR ACEPTAME COMO SOY		CHA940511QJ5	54,000.00
4400 AYUDAS SOCIALES	X		SOCIAL	CASA HOGAR ACEPTAME COMO SOY		CHA940511QJ5	5,500.00
4400 AYUDAS SOCIALES	X		SOCIAL	ALEJANDRO MENDOZA ALTAMIRANO		MEAA650422	621.00
4400 AYUDAS SOCIALES	X		SOCIAL	DULCE TRINIDAD GOMEZ MERLIN	GOMD010610MOCMLA3	GOMD010610	500.00
4400 AYUDAS SOCIALES	X		SOCIAL	SONYA MERCEDES GARCIA ALONSO		GAAS840324	120.00
4400 AYUDAS SOCIALES	X		SOCIAL	DAMARA YOLANDA JIMENEZ PEREZ		JIPD981009	50.00
4400 AYUDAS SOCIALES	X		SOCIAL	NATALY ISABEL PEREZ IBAÑEZ		PEIN831201	200.00
4400 AYUDAS SOCIALES	X		SOCIAL	ALEJANDRO MENDOZA ALTAMIRANO		MEAA650422	710.00
4400 AYUDAS SOCIALES	X		SOCIAL	FLOR VIRIDIANA SUAREZ MARTINEZ	SUMF840808MOCRR02	SUMF840808TG5	170.00
4400 AYUDAS SOCIALES	X		SOCIAL	ERIKA RUIZ CRESPO		RUCE740306	45.00
4400 AYUDAS SOCIALES	X		SOCIAL	MARIA CANDELARIA RUIZ FUENTES		RUFC710123	450.00
4400 AYUDAS SOCIALES	X		SOCIAL	KARLA JOCELIN HERNANDEZ SANTIAGO		HESK980327	300.00
4400 AYUDAS SOCIALES	X		SOCIAL	MARIA CANDELARIA RUIZ FUENTES		RUFC710123	1,110.00
4400 AYUDAS SOCIALES	X		SOCIAL	NATALY ISABEL PEREZ IBAÑEZ		PEIN831201	40.00
4400 AYUDAS SOCIALES	X		SOCIAL	MARIA CANDELARIA RUIZ FUENTES		RUFC710123	120.00
4400 AYUDAS SOCIALES	X		SOCIAL	KARLA JOCELIN HERNANDEZ SANTIAGO		HESK980327	80.00
4400 AYUDAS SOCIALES	X		SOCIAL	NATALY ISABEL PEREZ IBAÑEZ		PEIN831201	80.00
4400 AYUDAS SOCIALES	X		SOCIAL	MARIA CANDELARIA RUIZ FUENTES		RUFC710123	240.00
4400 AYUDAS SOCIALES	X		SOCIAL	KARLA JOCELIN HERNANDEZ SANTIAGO		HESK980327	160.00
4400 AYUDAS SOCIALES	X		SOCIAL	ALEJANDRO MENDOZA ALTAMIRANO		MEAA650422	900.00
4400 AYUDAS SOCIALES	X		SOCIAL	ALEJANDRO MENDOZA ALTAMIRANO		MEAA650422	40.00
4400 AYUDAS SOCIALES	X		SOCIAL	SANTIAGO CABRERA CORTES		CACS831226	160.00
4400 AYUDAS SOCIALES	X		SOCIAL	KRYSNA YAZMIN CERQUEDA TORO		CETK890430	80.00
4400 AYUDAS SOCIALES	X		SOCIAL	SONYA MERCEDES GARCIA ALONSO		GAAS840324	56.00
4400 AYUDAS SOCIALES	X		SOCIAL	AUREA JUDITH VICENTE PINACHO	VIPA770113MDFCNR02	VIPA770113	250.00
4400 AYUDAS SOCIALES	X		SOCIAL	AUREA JUDITH VICENTE PINACHO	VIPA770113MDFCNR02	VIPA770113	50.00
4400 AYUDAS SOCIALES	X		SOCIAL	ARMIN GILBERTO GARCIA SILVA	GASA890204HOCRLR00	GASA890204	300.00
4400 AYUDAS SOCIALES	X		SOCIAL	ALEJANDRO MENDOZA ALTAMIRANO		MEAA650422	200.00
4400 AYUDAS SOCIALES	X		SOCIAL	ADELA CARBAJAL CARBAJAL		CXCA890206	280.00
4400 AYUDAS SOCIALES	X		SOCIAL	EMMA RUTH MARTINEZ GARCIA		MAGE790208	620.00
4400 AYUDAS SOCIALES	X		SOCIAL	SONYA MERCEDES GARCIA ALONSO		GAAS840324	100.00
4400 AYUDAS SOCIALES	X		SOCIAL	EMMA RUTH MARTINEZ GARCIA		MAGE790208	440.00
4400 AYUDAS SOCIALES	X		SOCIAL	ALEJANDRA GUADALUPE ENRIQUEZ HERNANDEZ		EIHA950215	250.00
4400 AYUDAS SOCIALES	X		SOCIAL	SANTIAGO CABRERA CORTES		CACS831226	75.00
4400 AYUDAS SOCIALES	X		SOCIAL	CAROLINA GUADALUPE AMADOR CERVANTES		AACC840527FV9	800.00
4400 AYUDAS SOCIALES	X		SOCIAL	CAROLINA MARICET RAMIREZ OJEDA		RAOC790320232	195.00
4400 AYUDAS SOCIALES	X		SOCIAL	LUZ GABRIELA GONZALEZ PEREZ		GOPL840626B42	208.00
4400 AYUDAS SOCIALES	X		SOCIAL	LAURA ALVAREZ BUSTAMANTE		AABL641019	580.00
4400 AYUDAS SOCIALES	X		SOCIAL	ORALIA MARTINEZ TAPIA		MATO780911	540.00
4400 AYUDAS SOCIALES	X		SOCIAL	LETICIA ROSALINA LOPEZ NAVARRO		LONL750220DL1	274.07
4400 AYUDAS SOCIALES	X		SOCIAL	MEREYDA SORIANO PALESTINO		SOPM750828EQ2	221.85
4400 AYUDAS SOCIALES	X		SOCIAL	ALMA DELIA TREJO RUIZ	TERA800716MOCRZL01	TERA800716	4,050.63
4400 AYUDAS SOCIALES	X		SOCIAL	SILVERIO JERONIMO JOSE	JEJS910714HOCRSL07	JEJS910714	5,000.00
4400 AYUDAS SOCIALES	X		SOCIAL	JOSEFINA MENDOZA GUTIERREZ	MEGJ781024MOCNTS00	MEGJ781024	418.24
4400 AYUDAS SOCIALES	X		SOCIAL	LUIS GERARDO SUAREZ RIOS	SURL690511HDFRSS03	SURL690511	1,094.50
4400 AYUDAS SOCIALES	X		SOCIAL	JUAN CARLOS GUZMAN MORALES		GUMJ840812	4,691.00
4400 AYUDAS SOCIALES	X		SOCIAL	SOTERO CARTAS ESTEVA	CAES340423HOCRST01	CAES340423	772.00
4400 AYUDAS SOCIALES	X		SOCIAL	ROSA MARIA SANCHEZ SALVATIERRA	SASR750227MOCNLS07	SASR750227	1,800.00
4400 AYUDAS SOCIALES	X		SOCIAL	ISAIAIS NUÑEZ PEREZ	NUPI910416HOCXRS04	NUPI910416	920.01
4400 AYUDAS SOCIALES	X		SOCIAL	ANGELA AGUILAR SANDOVAL	AUSA670601MOCGNN05	AUSA670601	1,005.00



GOBIERNO DEL ESTADO
DE OAXACA



**SISTEMA PARA EL DESARROLLO INTEGRAL
DE LA FAMILIA DEL ESTADO DE OAXACA**
"Nadie se queda atrás, nadie se queda afuera"

REPORTE DE LOS SUBSIDIOS Y OTRAS AYUDAS SOCIALES
Del 1 de Enero al 31 de Diciembre 2023

Concepto	Ayuda	Subsidio	Sector (económico o social)	Beneficiario	CURP	RFC	Monto Pagado
4400 AYUDAS SOCIALES	X		SOCIAL	ATANACIA SANTIAGO MORALES	SAMA780814MOCNRT00	SAMA780814	1,400.00
4400 AYUDAS SOCIALES	X		SOCIAL	ABIMAEEL CRUZ ROJAS	CURA960719HOCRJB05	CURA960719	2,180.00
4400 AYUDAS SOCIALES	X		SOCIAL	ALBA ROSA BOLAÑOS SOSA		BOSA821220	4,691.00
4400 AYUDAS SOCIALES	X		SOCIAL	TERESA CASTILLEJOS GUTIERREZ		CAGT961030	4,684.00
4400 AYUDAS SOCIALES	X		SOCIAL	AIDEE JAVIER PELAEZ	JAPA780104MGRVLD04	JAPA780104	5,800.00
4400 AYUDAS SOCIALES	X		SOCIAL	EUGENIA VELASCO MANUEL	VEME880302MOCLNG09	VEME880302	11,111.11
4400 AYUDAS SOCIALES	X		SOCIAL	SERGIO CASTRO LOPEZ	CALS670908HOCSPR01	CALS670908	5,000.00
4400 AYUDAS SOCIALES	X		SOCIAL	MIGUELINA GARCIA MENDEZ	GAMM630928MOCRNG03	GAMM630928	3,000.00
4400 AYUDAS SOCIALES	X		SOCIAL	RODRIGO CONCEPCION DOMINGUEZ LABASTIDA	DOLR790313HOCMBD04	DOLR790313	2,519.47
4400 AYUDAS SOCIALES	X		SOCIAL	AZUCENA BUATISTA SANCHEZ		BASA800925	1,359.00
4400 AYUDAS SOCIALES	X		SOCIAL	ALEJANDRO VASQUEZ GONZALES	VXGA780327HOCNL09	VXGA780327	1,044.00
4400 AYUDAS SOCIALES	X		SOCIAL	YOLANDA HERNANDEZ AMBROSIO	HEAY780811MOCRML02	HEAY780811	415.00
4400 AYUDAS SOCIALES	X		SOCIAL	ARTEMIO SILVA BARAJAS	SIBA620429HMNLRR02	SIBA620429	950.00
4400 AYUDAS SOCIALES	X		SOCIAL	FELIX PEÑA LOPEZ	PELF520611HOCXPL02	PELF520611	900.00
4400 AYUDAS SOCIALES	X		SOCIAL	RODOLFO CONSTANTINO DIAZ JUAREZ	DJIR780521HOCZRD06	DJIR780521	1,312.53
4400 AYUDAS SOCIALES	X		SOCIAL	FILIBERTO MARTIN ISLAS DE LA LUZ	IALF490822HDFSZL09	IALF490822	500.00
4400 AYUDAS SOCIALES	X		SOCIAL	ADELA CARBAJAL CARBAJAL		CXCA890206	105.00
4400 AYUDAS SOCIALES	X		SOCIAL	ALEJANDRO MENDOZA ALTAMIRANO		MEAA650422	450.00
4400 AYUDAS SOCIALES	X		SOCIAL	ALEJANDRO MENDOZA ALTAMIRANO		MEAA650422	326.00
4400 AYUDAS SOCIALES	X		SOCIAL	EULALIA GENOVEVA MENDOZA GOMEZ		MEGE551210	50.00
4400 AYUDAS SOCIALES	X		SOCIAL	ALEJANDRO MENDOZA ALTAMIRANO		MEAA650422	629.00
4400 AYUDAS SOCIALES	X		SOCIAL	FLOR VIRIDIANA SUAREZ MARTINEZ	SUMF840808MOCRR02	SUMF840808TG5	4,593.60
4400 AYUDAS SOCIALES	X		SOCIAL	ROMAN JAVIER MARTINEZ HERNANDEZ	MAHR720809HOCRRM16	MAHR720809	195.00
4400 AYUDAS SOCIALES	X		SOCIAL	ALEJANDRO MENDOZA ALTAMIRANO		MEAA650422	80.00
4400 AYUDAS SOCIALES	X		SOCIAL	ERIKA RUIZ CRESPO		RUCE740306	44.00
4400 AYUDAS SOCIALES	X		SOCIAL	ERIKA RUIZ CRESPO		RUCE740306	100.00
4400 AYUDAS SOCIALES	X		SOCIAL	EULALIA GENOVEVA MENDOZA GOMEZ		MEGE551210	250.00
4400 AYUDAS SOCIALES	X		SOCIAL	ALEJANDRO MENDOZA ALTAMIRANO		MEAA650422	78.00
4400 AYUDAS SOCIALES	X		SOCIAL	ALEJANDRO MENDOZA ALTAMIRANO		MEAA650422	120.00
4400 AYUDAS SOCIALES	X		SOCIAL	ROMAN ABEL RODRIGUEZ ALCANTARA		ROAR800113SX5	1,798.00
4400 AYUDAS SOCIALES	X		SOCIAL	ERIKA RUIZ CRESPO		RUCE740306	500.00
4400 AYUDAS SOCIALES	X		SOCIAL	ROCIO BARROSO ZARATE		BAZR660217	300.00
4400 AYUDAS SOCIALES	X		SOCIAL	ROMAN ABEL RODRIGUEZ ALCANTARA		ROAR800113SX5	940.01
4400 AYUDAS SOCIALES	X		SOCIAL	ROMAN ABEL RODRIGUEZ ALCANTARA		ROAR800113SX5	940.01
4400 AYUDAS SOCIALES	X		SOCIAL	ROMAN ABEL RODRIGUEZ ALCANTARA		ROAR800113SX5	940.01
4400 AYUDAS SOCIALES	X		SOCIAL	ROMAN ABEL RODRIGUEZ ALCANTARA		ROAR800113SX5	600.00
4400 AYUDAS SOCIALES	X		SOCIAL	ROMAN ABEL RODRIGUEZ ALCANTARA		ROAR800113SX5	520.00
4400 AYUDAS SOCIALES	X		SOCIAL	ROMAN ABEL RODRIGUEZ ALCANTARA		ROAR800113SX5	600.94
4400 AYUDAS SOCIALES	X		SOCIAL	ROMAN ABEL RODRIGUEZ ALCANTARA		ROAR800113SX5	600.00
4400 AYUDAS SOCIALES	X		SOCIAL	ROMAN ABEL RODRIGUEZ ALCANTARA		ROAR800113SX5	585.00
4400 AYUDAS SOCIALES	X		SOCIAL	ROMAN ABEL RODRIGUEZ ALCANTARA		ROAR800113SX5	600.00
4400 AYUDAS SOCIALES	X		SOCIAL	ROMAN ABEL RODRIGUEZ ALCANTARA		ROAR800113SX5	600.00
4400 AYUDAS SOCIALES	X		SOCIAL	ROMAN ABEL RODRIGUEZ ALCANTARA		ROAR800113SX5	519.96
4400 AYUDAS SOCIALES	X		SOCIAL	ROMAN ABEL RODRIGUEZ ALCANTARA		ROAR800113SX5	600.95
4400 AYUDAS SOCIALES	X		SOCIAL	ROMAN ABEL RODRIGUEZ ALCANTARA		ROAR800113SX5	600.95
4400 AYUDAS SOCIALES	X		SOCIAL	ROMAN ABEL RODRIGUEZ ALCANTARA		ROAR800113SX5	925.00
4400 AYUDAS SOCIALES	X		SOCIAL	ROMAN ABEL RODRIGUEZ ALCANTARA		ROAR800113SX5	940.01
4400 AYUDAS SOCIALES	X		SOCIAL	ROMAN ABEL RODRIGUEZ ALCANTARA		ROAR800113SX5	940.01
4400 AYUDAS SOCIALES	X		SOCIAL	ROMAN ABEL RODRIGUEZ ALCANTARA		ROAR800113SX5	600.00
4400 AYUDAS SOCIALES	X		SOCIAL	ROMAN ABEL RODRIGUEZ ALCANTARA		ROAR800113SX5	590.00
4400 AYUDAS SOCIALES	X		SOCIAL	ROMAN ABEL RODRIGUEZ ALCANTARA		ROAR800113SX5	600.00
4400 AYUDAS SOCIALES	X		SOCIAL	ROMAN ABEL RODRIGUEZ ALCANTARA		ROAR800113SX5	520.00
4400 AYUDAS SOCIALES	X		SOCIAL	ROMAN ABEL RODRIGUEZ ALCANTARA		ROAR800113SX5	600.00
4400 AYUDAS SOCIALES	X		SOCIAL	LUZ GABRIELA GONZALEZ PEREZ		GOPL840626B42	3,426.00
4400 AYUDAS SOCIALES	X		SOCIAL	MAYRA LOPEZ TAPIA		LOTM890427V64	40.00
4400 AYUDAS SOCIALES	X		SOCIAL	LUZ GABRIELA GONZALEZ PEREZ		GOPL840626B42	1,352.00



GOBIERNO DEL ESTADO DE OAXACA



SISTEMA PARA EL DESARROLLO INTEGRAL DE LA FAMILIA DEL ESTADO DE OAXACA
"Nadie se queda atrás, nadie se queda afuera"

REPORTE DE LOS SUBSIDIOS Y OTRAS AYUDAS SOCIALES
Del 1 de Enero al 31 de Diciembre 2023

Concepto	Ayuda	Subsidio	Sector (económico o social)	Beneficiario	CURP	RFC	Monto Pagado
4400 AYUDAS SOCIALES	X		SOCIAL	MARIA SALOME REYES ALEJO	REAS911022MVZYLL06	REAS911022	496.00
4400 AYUDAS SOCIALES	X		SOCIAL	LUCIA ZIGA GASPAR	ZIGL660926MOCGSC05	ZIGL660926	1,635.60
4400 AYUDAS SOCIALES	X		SOCIAL	JOSE JUAN SANTIAGO MARTINEZ		SAMJ720410	1,637.00
4400 AYUDAS SOCIALES	X		SOCIAL	ROGELIO CORTEZ BOHORQUEZ	COBR710916HOCRHG00	COBR710916	263.00
4400 AYUDAS SOCIALES	X		SOCIAL	NATIVIDAD MARTINA JIMENEZ GOMEZ	JIGN771111	JIGN771111	2,094.00
4400 AYUDAS SOCIALES	X		SOCIAL	ALBA ROSA BOLAÑOS SOSA		BOSA821220	4,460.00
4400 AYUDAS SOCIALES	X		SOCIAL	LAURA REYES ORTIZ	REOL760918MOCYRR02	REOL760918	178.01
4400 AYUDAS SOCIALES	X		SOCIAL	YURI AIDE LOPEZ FIGUEROA	LOFY811025MOCPRG09	LOFY811025	827.50
4400 AYUDAS SOCIALES	X		SOCIAL	LEONED FERNANDO BERNAL LUNA	BELL720214HOCRNN07	BELL720214	400.00
4400 AYUDAS SOCIALES	X		SOCIAL	LEONARDA SANTIAGO OSORIO	SAOL851106MOCNSN06	SAOL851106	4,780.00
4400 AYUDAS SOCIALES	X		SOCIAL	FIDELA CRUZ HERNANDEZ	CUHF870424MOCRRD03	CUHF870424	1,380.00
4400 AYUDAS SOCIALES	X		SOCIAL	ALAN MEDRANO REYES	MERA861003HOC DYL08	MERA861003	1,209.00
4400 AYUDAS SOCIALES	X		SOCIAL	RODRIGO MARTINEZ SALAZAR	MASR920718HOCRLD03	MASR920718	1,000.00
4400 AYUDAS SOCIALES	X		SOCIAL	BALTAZAR RODRIGUEZ CALVO	ROCB770505HOC DLL00	ROCB770505	4,500.00
4400 AYUDAS SOCIALES	X		SOCIAL	ELVIRA VIRGINIA LOPEZ GARCIA	LOGE670101MOC PRL16	LOGE670101	1,750.00
4400 AYUDAS SOCIALES	X		SOCIAL	ADRIAN BALTAZAR JUSTO	BAJA980125HOC LSD09	BAJA980125	1,448.00
4400 AYUDAS SOCIALES	X		SOCIAL	OTONIEL NAVARRETE JUAREZ	NAJO930126	NAJO930126	2,000.00
4400 AYUDAS SOCIALES	X		SOCIAL	ROCIO CRUZ BRAVO	CUBR831101MOC RRC07	CUBR831101	2,680.00
4400 AYUDAS SOCIALES	X		SOCIAL	VIVIANA IVONNE MONTESINOS ANGELES	MOAV931214MOFNNV04	MOAV931214	978.51
4400 AYUDAS SOCIALES	X		SOCIAL	IGNACIA AGUILAR GONZALEZ	AUGI620731MPLGNG07	AUGI620731	1,032.00
4400 AYUDAS SOCIALES	X		SOCIAL	MARIBEL SANTIAGO X	SAXM940306MOCN XR01	SAXM940306	1,472.00
4400 AYUDAS SOCIALES	X		SOCIAL	FLOR MARIA REYES JIMENEZ	REJF590620MOC YML07	REJF590620	2,500.00
4400 AYUDAS SOCIALES	X		SOCIAL	CIRIACO JARQUIN CRUZ		JACC500929	2,200.00
4400 AYUDAS SOCIALES	X		SOCIAL	KENIA GOMEZ FIGUEROA	GOFK841102MOCMGN06	GOFK841102	540.00
4400 AYUDAS SOCIALES	X		SOCIAL	LEODEGARUIO AMBROSIO GASPAR		AOGL841002	1,658.00
4400 AYUDAS SOCIALES	X		SOCIAL	GUADALUPE OLEA GONZALEZ	OEGG770214MOCLND00	OEGG770214	400.00
4400 AYUDAS SOCIALES	X		SOCIAL	YANIDETH RUEDA VASQUEZ	RUVY810524MOCDSN03	RUVY810524	6,000.00
4400 AYUDAS SOCIALES	X		SOCIAL	JUANA REINA JIMENEZ X	JIXJ661227MOCMXN06	JIXJ661227	1,032.00
4400 AYUDAS SOCIALES	X		SOCIAL	EMILIO CABALLERO AQUINO	CAAE620522HOCBQM09	CAAE620522	2,309.80
4400 AYUDAS SOCIALES	X		SOCIAL	COMERCIALIZADORA DE BIENES Y SERVICIOS YABEK		CBS140528F72	123,367.06
4400 AYUDAS SOCIALES	X		SOCIAL	COMERCIALIZADORA DE BIENES Y SERVICIOS YABEK		CBS140528F72	55,504.14
4400 AYUDAS SOCIALES	X		SOCIAL	COMERCIALIZADORA DE BIENES Y SERVICIOS YABEK		CBS140528F72	1,476,175.39
4400 AYUDAS SOCIALES	X		SOCIAL	COMERCIALIZADORA DE BIENES Y SERVICIOS YABEK		CBS140528F72	580.00
					TOTAL AYUDAS:		21,512,369.59
4400 AYUDAS SOCIALES	X		SOCIAL	SISTEMA PARA EL DESARROLLO INTEGRAL DE LA FAMILIA DEL ESTADO DE OAXACA		SDI770611683	173,750.00
4400 AYUDAS SOCIALES	X		SOCIAL	SISTEMA PARA EL DESARROLLO INTEGRAL DE LA FAMILIA DEL ESTADO DE OAXACA		SDI770611683	252,758.00
4400 AYUDAS SOCIALES	X		SOCIAL	SISTEMA PARA EL DESARROLLO INTEGRAL DE LA FAMILIA DEL ESTADO DE OAXACA		SDI770611683	40,000.00
4400 AYUDAS SOCIALES	X		SOCIAL	SISTEMA PARA EL DESARROLLO INTEGRAL DE LA FAMILIA DEL ESTADO DE OAXACA		SDI770611683	38,625.00
4400 AYUDAS SOCIALES	X		SOCIAL	SISTEMA PARA EL DESARROLLO INTEGRAL DE LA FAMILIA DEL ESTADO DE OAXACA		SDI770611683	1,179,377.50
4400 AYUDAS SOCIALES	X		SOCIAL	SISTEMA PARA EL DESARROLLO INTEGRAL DE LA FAMILIA DEL ESTADO DE OAXACA		SDI770611683	1,195,675.00
4400 AYUDAS SOCIALES	X		SOCIAL	SISTEMA PARA EL DESARROLLO INTEGRAL DE LA FAMILIA DEL ESTADO DE OAXACA		SDI770611683	9,750.00
4400 AYUDAS SOCIALES	X		SOCIAL	SISTEMA PARA EL DESARROLLO INTEGRAL DE LA FAMILIA DEL ESTADO DE OAXACA		SDI770611683	186,250.00
4400 AYUDAS SOCIALES	X		SOCIAL	SISTEMA PARA EL DESARROLLO INTEGRAL DE LA FAMILIA DEL ESTADO DE OAXACA		SDI770611683	307,242.00



GOBIERNO DEL ESTADO DE OAXACA



SISTEMA PARA EL DESARROLLO INTEGRAL DE LA FAMILIA DEL ESTADO DE OAXACA
 "Nadie se queda atrás, nadie se queda afuera"

REPORTE DE LOS SUBSIDIOS Y OTRAS AYUDAS SOCIALES
 Del 1 de Enero al 31 de Diciembre 2023

Concepto	Ayuda	Subsidio	Sector (económico o social)	Beneficiario	CURP	RFC	Monto Pagado
4400 AYUDAS SOCIALES	X		SOCIAL	SISTEMA PARA EL DESARROLLO INTEGRAL DE LA FAMILIA DEL ESTADO DE OAXACA		SDI770611683	40,000.00
4400 AYUDAS SOCIALES	X		SOCIAL	SISTEMA PARA EL DESARROLLO INTEGRAL DE LA FAMILIA DEL ESTADO DE OAXACA		SDI770611683	121,375.00
4400 AYUDAS SOCIALES	X		SOCIAL	SISTEMA PARA EL DESARROLLO INTEGRAL DE LA FAMILIA DEL ESTADO DE OAXACA		SDI770611683	1,180,622.50
4400 AYUDAS SOCIALES	X		SOCIAL	SISTEMA PARA EL DESARROLLO INTEGRAL DE LA FAMILIA DEL ESTADO DE OAXACA		SDI770611683	80,000.00
4400 AYUDAS SOCIALES	X		SOCIAL	SISTEMA PARA EL DESARROLLO INTEGRAL DE LA FAMILIA DEL ESTADO DE OAXACA		SDI770611683	1,194,172.50
4400 AYUDAS SOCIALES	X		SOCIAL	SISTEMA PARA EL DESARROLLO INTEGRAL DE LA FAMILIA DEL ESTADO DE OAXACA		SDI770611683	30,250.00
4400 AYUDAS SOCIALES	X		SOCIAL	SISTEMA PARA EL DESARROLLO INTEGRAL DE LA FAMILIA DEL ESTADO DE OAXACA		SDI770611683	20,288.40
4400 AYUDAS SOCIALES	X		SOCIAL	SISTEMA PARA EL DESARROLLO INTEGRAL DE LA FAMILIA DEL ESTADO DE OAXACA		SDI770611683	5,059.58
4400 AYUDAS SOCIALES	X		SOCIAL	SISTEMA PARA EL DESARROLLO INTEGRAL DE LA FAMILIA DEL ESTADO DE OAXACA		SDI770611683	86,949.54
4400 AYUDAS SOCIALES	X		SOCIAL	SISTEMA PARA EL DESARROLLO INTEGRAL DE LA FAMILIA DEL ESTADO DE OAXACA		SDI770611683	59,522.55
4400 AYUDAS SOCIALES	X		SOCIAL	SISTEMA PARA EL DESARROLLO INTEGRAL DE LA FAMILIA DEL ESTADO DE OAXACA		SDI770611683	118,375.00
4400 AYUDAS SOCIALES	X		SOCIAL	SISTEMA PARA EL DESARROLLO INTEGRAL DE LA FAMILIA DEL ESTADO DE OAXACA		SDI770611683	186,566.50
4400 AYUDAS SOCIALES	X		SOCIAL	SISTEMA PARA EL DESARROLLO INTEGRAL DE LA FAMILIA DEL ESTADO DE OAXACA		SDI770611683	63,206.04
4400 AYUDAS SOCIALES	X		SOCIAL	SISTEMA PARA EL DESARROLLO INTEGRAL DE LA FAMILIA DEL ESTADO DE OAXACA		SDI770611683	636,923.00
4400 AYUDAS SOCIALES	X		SOCIAL	SISTEMA PARA EL DESARROLLO INTEGRAL DE LA FAMILIA DEL ESTADO DE OAXACA		SDI770611683	656,375.00
4400 AYUDAS SOCIALES	X		SOCIAL	SISTEMA PARA EL DESARROLLO INTEGRAL DE LA FAMILIA DEL ESTADO DE OAXACA		SDI770611683	48,250.00
4400 AYUDAS SOCIALES	X		SOCIAL	SISTEMA PARA EL DESARROLLO INTEGRAL DE LA FAMILIA DEL ESTADO DE OAXACA		SDI770611683	143,375.00
4400 AYUDAS SOCIALES	X		SOCIAL	SISTEMA PARA EL DESARROLLO INTEGRAL DE LA FAMILIA DEL ESTADO DE OAXACA		SDI770611683	201,150.82
4400 AYUDAS SOCIALES	X		SOCIAL	SISTEMA PARA EL DESARROLLO INTEGRAL DE LA FAMILIA DEL ESTADO DE OAXACA		SDI770611683	12,518.56
4400 AYUDAS SOCIALES	X		SOCIAL	SISTEMA PARA EL DESARROLLO INTEGRAL DE LA FAMILIA DEL ESTADO DE OAXACA		SDI770611683	752,954.32
4400 AYUDAS SOCIALES	X		SOCIAL	SISTEMA PARA EL DESARROLLO INTEGRAL DE LA FAMILIA DEL ESTADO DE OAXACA		SDI770611683	758,825.00
4400 AYUDAS SOCIALES	X		SOCIAL	SISTEMA PARA EL DESARROLLO INTEGRAL DE LA FAMILIA DEL ESTADO DE OAXACA		SDI770611683	52,906.63
4400 AYUDAS SOCIALES	X		SOCIAL	SISTEMA PARA EL DESARROLLO INTEGRAL DE LA FAMILIA DEL ESTADO DE OAXACA		SDI770611683	237,600.00
4400 AYUDAS SOCIALES	X		SOCIAL	SISTEMA PARA EL DESARROLLO INTEGRAL DE LA FAMILIA DEL ESTADO DE OAXACA		SDI770611683	369,600.00
4400 AYUDAS SOCIALES	X		SOCIAL	SISTEMA PARA EL DESARROLLO INTEGRAL DE LA FAMILIA DEL ESTADO DE OAXACA		SDI770611683	52,800.00



GOBIERNO DEL ESTADO DE OAXACA



SISTEMA PARA EL DESARROLLO INTEGRAL DE LA FAMILIA DEL ESTADO DE OAXACA
 "Nadie se queda atrás, nadie se queda afuera"

REPORTE DE LOS SUBSIDIOS Y OTRAS AYUDAS SOCIALES
 Del 1 de Enero al 31 de Diciembre 2023

Concepto	Ayuda	Subsidio	Sector (económico o social)	Beneficiario	CURP	RFC	Monto Pagado
4400 AYUDAS SOCIALES	X		SOCIAL	SISTEMA PARA EL DESARROLLO INTEGRAL DE LA FAMILIA DEL ESTADO DE OAXACA		SDI770611683	105,600.00
4400 AYUDAS SOCIALES	X		SOCIAL	SISTEMA PARA EL DESARROLLO INTEGRAL DE LA FAMILIA DEL ESTADO DE OAXACA		SDI770611683	1,557,600.00
4400 AYUDAS SOCIALES	X		SOCIAL	SISTEMA PARA EL DESARROLLO INTEGRAL DE LA FAMILIA DEL ESTADO DE OAXACA		SDI770611683	52,800.00
4400 AYUDAS SOCIALES	X		SOCIAL	SISTEMA PARA EL DESARROLLO INTEGRAL DE LA FAMILIA DEL ESTADO DE OAXACA		SDI770611683	1,467,096.00
4400 AYUDAS SOCIALES	X		SOCIAL	SISTEMA PARA EL DESARROLLO INTEGRAL DE LA FAMILIA DEL ESTADO DE OAXACA		SDI770611683	26,400.00
4400 AYUDAS SOCIALES	X		SOCIAL	SISTEMA PARA EL DESARROLLO INTEGRAL DE LA FAMILIA DEL ESTADO DE OAXACA		SDI770611683	181,875.00
4400 AYUDAS SOCIALES	X		SOCIAL	SISTEMA PARA EL DESARROLLO INTEGRAL DE LA FAMILIA DEL ESTADO DE OAXACA		SDI770611683	210,371.00
4400 AYUDAS SOCIALES	X		SOCIAL	SISTEMA PARA EL DESARROLLO INTEGRAL DE LA FAMILIA DEL ESTADO DE OAXACA		SDI770611683	54,850.00
4400 AYUDAS SOCIALES	X		SOCIAL	SISTEMA PARA EL DESARROLLO INTEGRAL DE LA FAMILIA DEL ESTADO DE OAXACA		SDI770611683	705,089.00
4400 AYUDAS SOCIALES	X		SOCIAL	SISTEMA PARA EL DESARROLLO INTEGRAL DE LA FAMILIA DEL ESTADO DE OAXACA		SDI770611683	771,308.66
4400 AYUDAS SOCIALES	X		SOCIAL	SISTEMA PARA EL DESARROLLO INTEGRAL DE LA FAMILIA DEL ESTADO DE OAXACA		SDI770611683	150,039.16
4400 AYUDAS SOCIALES	X		SOCIAL	SISTEMA PARA EL DESARROLLO INTEGRAL DE LA FAMILIA DEL ESTADO DE OAXACA		SDI770611683	50,750.00
4400 AYUDAS SOCIALES	X		SOCIAL	SISTEMA PARA EL DESARROLLO INTEGRAL DE LA FAMILIA DEL ESTADO DE OAXACA		SDI770611683	852,511.00
4400 AYUDAS SOCIALES	X		SOCIAL	SISTEMA PARA EL DESARROLLO INTEGRAL DE LA FAMILIA DEL ESTADO DE OAXACA		SDI770611683	52,800.00
4400 AYUDAS SOCIALES	X		SOCIAL	SISTEMA PARA EL DESARROLLO INTEGRAL DE LA FAMILIA DEL ESTADO DE OAXACA		SDI770611683	924,275.34
4400 AYUDAS SOCIALES	X		SOCIAL	SISTEMA PARA EL DESARROLLO INTEGRAL DE LA FAMILIA DEL ESTADO DE OAXACA		SDI770611683	161,875.00
4400 AYUDAS SOCIALES	X		SOCIAL	SISTEMA PARA EL DESARROLLO INTEGRAL DE LA FAMILIA DEL ESTADO DE OAXACA		SDI770611683	121,000.00
4400 AYUDAS SOCIALES	X		SOCIAL	SISTEMA PARA EL DESARROLLO INTEGRAL DE LA FAMILIA DEL ESTADO DE OAXACA		SDI770611683	793,532.16
4400 AYUDAS SOCIALES	X		SOCIAL	SISTEMA PARA EL DESARROLLO INTEGRAL DE LA FAMILIA DEL ESTADO DE OAXACA		SDI770611683	719,786.50
4400 AYUDAS SOCIALES	X		SOCIAL	SISTEMA PARA EL DESARROLLO INTEGRAL DE LA FAMILIA DEL ESTADO DE OAXACA		SDI770611683	54,850.00
4400 AYUDAS SOCIALES	X		SOCIAL	SISTEMA PARA EL DESARROLLO INTEGRAL DE LA FAMILIA DEL ESTADO DE OAXACA		SDI770611683	214,371.00
4400 AYUDAS SOCIALES	X		SOCIAL	SISTEMA PARA EL DESARROLLO INTEGRAL DE LA FAMILIA DEL ESTADO DE OAXACA		SDI770611683	161,875.00
4400 AYUDAS SOCIALES	X		SOCIAL	SISTEMA PARA EL DESARROLLO INTEGRAL DE LA FAMILIA DEL ESTADO DE OAXACA		SDI770611683	121,000.00
4400 AYUDAS SOCIALES	X		SOCIAL	SISTEMA PARA EL DESARROLLO INTEGRAL DE LA FAMILIA DEL ESTADO DE OAXACA		SDI770611683	780,025.66
4400 AYUDAS SOCIALES	X		SOCIAL	SISTEMA PARA EL DESARROLLO INTEGRAL DE LA FAMILIA DEL ESTADO DE OAXACA		SDI770611683	678,329.00



GOBIERNO DEL ESTADO DE OAXACA



SISTEMA PARA EL DESARROLLO INTEGRAL DE LA FAMILIA DEL ESTADO DE OAXACA
 "Nadie se queda atrás, nadie se queda afuera"

REPORTE DE LOS SUBSIDIOS Y OTRAS AYUDAS SOCIALES
 Del 1 de Enero al 31 de Diciembre 2023

Concepto	Ayuda	Subsidio	Sector (económico o social)	Beneficiario	CURP	RFC	Monto Pagado
4400 AYUDAS SOCIALES	X		SOCIAL	SISTEMA PARA EL DESARROLLO INTEGRAL DE LA FAMILIA DEL ESTADO DE OAXACA		SDI770611683	214,371.00
4400 AYUDAS SOCIALES	X		SOCIAL	SISTEMA PARA EL DESARROLLO INTEGRAL DE LA FAMILIA DEL ESTADO DE OAXACA		SDI770611683	66,850.00
4400 AYUDAS SOCIALES	X		SOCIAL	SISTEMA PARA EL DESARROLLO INTEGRAL DE LA FAMILIA DEL ESTADO DE OAXACA		SDI770611683	83,000.00
4400 AYUDAS SOCIALES	X		SOCIAL	SISTEMA PARA EL DESARROLLO INTEGRAL DE LA FAMILIA DEL ESTADO DE OAXACA		SDI770611683	161,875.00
4400 AYUDAS SOCIALES	X		SOCIAL	SISTEMA PARA EL DESARROLLO INTEGRAL DE LA FAMILIA DEL ESTADO DE OAXACA		SDI770611683	215,716.50
4400 AYUDAS SOCIALES	X		SOCIAL	SISTEMA PARA EL DESARROLLO INTEGRAL DE LA FAMILIA DEL ESTADO DE OAXACA		SDI770611683	144,600.00
4400 AYUDAS SOCIALES	X		SOCIAL	SISTEMA PARA EL DESARROLLO INTEGRAL DE LA FAMILIA DEL ESTADO DE OAXACA		SDI770611683	822,414.68
4400 AYUDAS SOCIALES	X		SOCIAL	SISTEMA PARA EL DESARROLLO INTEGRAL DE LA FAMILIA DEL ESTADO DE OAXACA		SDI770611683	763,662.50
4400 AYUDAS SOCIALES	X		SOCIAL	SISTEMA PARA EL DESARROLLO INTEGRAL DE LA FAMILIA DEL ESTADO DE OAXACA		SDI770611683	69,850.00
4400 AYUDAS SOCIALES	X		SOCIAL	SISTEMA PARA EL DESARROLLO INTEGRAL DE LA FAMILIA DEL ESTADO DE OAXACA		SDI770611683	169,875.00
4400 AYUDAS SOCIALES	X		SOCIAL	SISTEMA PARA EL DESARROLLO INTEGRAL DE LA FAMILIA DEL ESTADO DE OAXACA		SDI770611683	131,600.00
4400 AYUDAS SOCIALES	X		SOCIAL	SISTEMA PARA EL DESARROLLO INTEGRAL DE LA FAMILIA DEL ESTADO DE OAXACA		SDI770611683	813,806.00
4400 AYUDAS SOCIALES	X		SOCIAL	SISTEMA PARA EL DESARROLLO INTEGRAL DE LA FAMILIA DEL ESTADO DE OAXACA		SDI770611683	766,996.00
4400 AYUDAS SOCIALES	X		SOCIAL	SISTEMA PARA EL DESARROLLO INTEGRAL DE LA FAMILIA DEL ESTADO DE OAXACA		SDI770611683	69,850.00
4400 AYUDAS SOCIALES	X		SOCIAL	SISTEMA PARA EL DESARROLLO INTEGRAL DE LA FAMILIA DEL ESTADO DE OAXACA		SDI770611683	215,716.50
4400 AYUDAS SOCIALES	X		SOCIAL	SISTEMA PARA EL DESARROLLO INTEGRAL DE LA FAMILIA DEL ESTADO DE OAXACA		SDI770611683	166,375.00
4400 AYUDAS SOCIALES	X		SOCIAL	SISTEMA PARA EL DESARROLLO INTEGRAL DE LA FAMILIA DEL ESTADO DE OAXACA		SDI770611683	61,850.00
4400 AYUDAS SOCIALES	X		SOCIAL	SISTEMA PARA EL DESARROLLO INTEGRAL DE LA FAMILIA DEL ESTADO DE OAXACA		SDI770611683	132,600.00
4400 AYUDAS SOCIALES	X		SOCIAL	SISTEMA PARA EL DESARROLLO INTEGRAL DE LA FAMILIA DEL ESTADO DE OAXACA		SDI770611683	815,050.00
4400 AYUDAS SOCIALES	X		SOCIAL	SISTEMA PARA EL DESARROLLO INTEGRAL DE LA FAMILIA DEL ESTADO DE OAXACA		SDI770611683	811,996.00
4400 AYUDAS SOCIALES	X		SOCIAL	SISTEMA PARA EL DESARROLLO INTEGRAL DE LA FAMILIA DEL ESTADO DE OAXACA		SDI770611683	220,640.50
4400 AYUDAS SOCIALES	X		SOCIAL	SISTEMA PARA EL DESARROLLO INTEGRAL DE LA FAMILIA DEL ESTADO DE OAXACA		SDI770611683	38,500.00
4400 AYUDAS SOCIALES	X		SOCIAL	SISTEMA PARA EL DESARROLLO INTEGRAL DE LA FAMILIA DEL ESTADO DE OAXACA		SDI770611683	6,600.00
4400 AYUDAS SOCIALES	X		SOCIAL	SISTEMA PARA EL DESARROLLO INTEGRAL DE LA FAMILIA DEL ESTADO DE OAXACA		SDI770611683	172,475.00
4400 AYUDAS SOCIALES	X		SOCIAL	SISTEMA PARA EL DESARROLLO INTEGRAL DE LA FAMILIA DEL ESTADO DE OAXACA		SDI770611683	61,850.00



GOBIERNO DEL ESTADO DE OAXACA



SISTEMA PARA EL DESARROLLO INTEGRAL DE LA FAMILIA DEL ESTADO DE OAXACA
 "Nadie se queda atrás, nadie se queda afuera"

REPORTE DE LOS SUBSIDIOS Y OTRAS AYUDAS SOCIALES
 Del 1 de Enero al 31 de Diciembre 2023

Concepto	Ayuda	Subsidio	Sector (económico o social)	Beneficiario	CURP	RFC	Monto Pagado
4400 AYUDAS SOCIALES	X		SOCIAL	SISTEMA PARA EL DESARROLLO INTEGRAL DE LA FAMILIA DEL ESTADO DE OAXACA		SDI770611683	132,600.00
4400 AYUDAS SOCIALES	X		SOCIAL	SISTEMA PARA EL DESARROLLO INTEGRAL DE LA FAMILIA DEL ESTADO DE OAXACA		SDI770611683	819,550.00
4400 AYUDAS SOCIALES	X		SOCIAL	SISTEMA PARA EL DESARROLLO INTEGRAL DE LA FAMILIA DEL ESTADO DE OAXACA		SDI770611683	883,896.00
4400 AYUDAS SOCIALES	X		SOCIAL	SISTEMA PARA EL DESARROLLO INTEGRAL DE LA FAMILIA DEL ESTADO DE OAXACA		SDI770611683	209,691.50
4400 AYUDAS SOCIALES	X		SOCIAL	SISTEMA PARA EL DESARROLLO INTEGRAL DE LA FAMILIA DEL ESTADO DE OAXACA		SDI770611683	118,800.00
4400 AYUDAS SOCIALES	X		SOCIAL	SISTEMA PARA EL DESARROLLO INTEGRAL DE LA FAMILIA DEL ESTADO DE OAXACA		SDI770611683	169,575.00
4400 AYUDAS SOCIALES	X		SOCIAL	SISTEMA PARA EL DESARROLLO INTEGRAL DE LA FAMILIA DEL ESTADO DE OAXACA		SDI770611683	68,850.00
4400 AYUDAS SOCIALES	X		SOCIAL	SISTEMA PARA EL DESARROLLO INTEGRAL DE LA FAMILIA DEL ESTADO DE OAXACA		SDI770611683	146,600.00
4400 AYUDAS SOCIALES	X		SOCIAL	SISTEMA PARA EL DESARROLLO INTEGRAL DE LA FAMILIA DEL ESTADO DE OAXACA		SDI770611683	817,802.50
4400 AYUDAS SOCIALES	X		SOCIAL	SISTEMA PARA EL DESARROLLO INTEGRAL DE LA FAMILIA DEL ESTADO DE OAXACA		SDI770611683	806,096.00
4400 AYUDAS SOCIALES	X		SOCIAL	SISTEMA PARA EL DESARROLLO INTEGRAL DE LA FAMILIA DEL ESTADO DE OAXACA		SDI770611683	225,216.50
4400 AYUDAS SOCIALES	X		SOCIAL	SISTEMA PARA EL DESARROLLO INTEGRAL DE LA FAMILIA DEL ESTADO DE OAXACA		SDI770611683	169,575.00
4400 AYUDAS SOCIALES	X		SOCIAL	SISTEMA PARA EL DESARROLLO INTEGRAL DE LA FAMILIA DEL ESTADO DE OAXACA		SDI770611683	78,266.38
4400 AYUDAS SOCIALES	X		SOCIAL	SISTEMA PARA EL DESARROLLO INTEGRAL DE LA FAMILIA DEL ESTADO DE OAXACA		SDI770611683	143,739.22
4400 AYUDAS SOCIALES	X		SOCIAL	SISTEMA PARA EL DESARROLLO INTEGRAL DE LA FAMILIA DEL ESTADO DE OAXACA		SDI770611683	813,843.00
4400 AYUDAS SOCIALES	X		SOCIAL	SISTEMA PARA EL DESARROLLO INTEGRAL DE LA FAMILIA DEL ESTADO DE OAXACA		SDI770611683	711,457.01
4400 AYUDAS SOCIALES	X		SOCIAL	SISTEMA PARA EL DESARROLLO INTEGRAL DE LA FAMILIA DEL ESTADO DE OAXACA		SDI770611683	435,199.89
4400 AYUDAS SOCIALES	X		SOCIAL	SISTEMA PARA EL DESARROLLO INTEGRAL DE LA FAMILIA DEL ESTADO DE OAXACA		SDI770611683	95,000.00
4400 AYUDAS SOCIALES	X		SOCIAL	SISTEMA PARA EL DESARROLLO INTEGRAL DE LA FAMILIA DEL ESTADO DE OAXACA		SDI770611683	80,000.00
4400 AYUDAS SOCIALES	X		SOCIAL	SISTEMA PARA EL DESARROLLO INTEGRAL DE LA FAMILIA DEL ESTADO DE OAXACA		SDI770611683	168,900.00
4400 AYUDAS SOCIALES	X		SOCIAL	SISTEMA PARA EL DESARROLLO INTEGRAL DE LA FAMILIA DEL ESTADO DE OAXACA		SDI770611683	82,250.00
4400 AYUDAS SOCIALES	X		SOCIAL	SISTEMA PARA EL DESARROLLO INTEGRAL DE LA FAMILIA DEL ESTADO DE OAXACA		SDI770611683	140,600.00
4400 AYUDAS SOCIALES	X		SOCIAL	SISTEMA PARA EL DESARROLLO INTEGRAL DE LA FAMILIA DEL ESTADO DE OAXACA		SDI770611683	803,927.00
4400 AYUDAS SOCIALES	X		SOCIAL	SISTEMA PARA EL DESARROLLO INTEGRAL DE LA FAMILIA DEL ESTADO DE OAXACA		SDI770611683	901,340.12
4400 AYUDAS SOCIALES	X		SOCIAL	SISTEMA PARA EL DESARROLLO INTEGRAL DE LA FAMILIA DEL ESTADO DE OAXACA		SDI770611683	249,716.50



GOBIERNO DEL ESTADO DE OAXACA



SISTEMA PARA EL DESARROLLO INTEGRAL DE LA FAMILIA DEL ESTADO DE OAXACA
 "Nadie se queda atrás, nadie se queda afuera"

REPORTE DE LOS SUBSIDIOS Y OTRAS AYUDAS SOCIALES

Del 1 de Enero al 31 de Diciembre 2023

Concepto	Ayuda	Subsidio	Sector (económico o social)	Beneficiario	CURP	RFC	Monto Pagado
4400 AYUDAS SOCIALES	X		SOCIAL	SISTEMA PARA EL DESARROLLO INTEGRAL DE LA FAMILIA DEL ESTADO DE OAXACA		SDI770611683	85,000.00
4400 AYUDAS SOCIALES	X		SOCIAL	SISTEMA PARA EL DESARROLLO INTEGRAL DE LA FAMILIA DEL ESTADO DE OAXACA		SDI770611683	275,270.28
4400 AYUDAS SOCIALES	X		SOCIAL	SISTEMA PARA EL DESARROLLO INTEGRAL DE LA FAMILIA DEL ESTADO DE OAXACA		SDI770611683	39,970.08
4400 AYUDAS SOCIALES	X		SOCIAL	SISTEMA PARA EL DESARROLLO INTEGRAL DE LA FAMILIA DEL ESTADO DE OAXACA		SDI770611683	128,579.74
4400 AYUDAS SOCIALES	X		SOCIAL	SISTEMA PARA EL DESARROLLO INTEGRAL DE LA FAMILIA DEL ESTADO DE OAXACA		SDI770611683	927,697.90
4400 AYUDAS SOCIALES	X		SOCIAL	SISTEMA PARA EL DESARROLLO INTEGRAL DE LA FAMILIA DEL ESTADO DE OAXACA		SDI770611683	747,470.35
4400 AYUDAS SOCIALES	X		SOCIAL	SISTEMA PARA EL DESARROLLO INTEGRAL DE LA FAMILIA DEL ESTADO DE OAXACA		SDI770611683	217,886.53
4400 AYUDAS SOCIALES	X		SOCIAL	SISTEMA PARA EL DESARROLLO INTEGRAL DE LA FAMILIA DEL ESTADO DE OAXACA		SDI770611683	167,762.24
4400 AYUDAS SOCIALES	X		SOCIAL	SISTEMA PARA EL DESARROLLO INTEGRAL DE LA FAMILIA DEL ESTADO DE OAXACA		SDI770611683	37,200.00
4400 AYUDAS SOCIALES	X		SOCIAL	SISTEMA PARA EL DESARROLLO INTEGRAL DE LA FAMILIA DEL ESTADO DE OAXACA		SDI770611683	108,000.00
4400 AYUDAS SOCIALES	X		SOCIAL	SISTEMA PARA EL DESARROLLO INTEGRAL DE LA FAMILIA DEL ESTADO DE OAXACA		SDI770611683	198,900.00
4400 AYUDAS SOCIALES	X		SOCIAL	SISTEMA PARA EL DESARROLLO INTEGRAL DE LA FAMILIA DEL ESTADO DE OAXACA		SDI770611683	224,091.50
4400 AYUDAS SOCIALES	X		SOCIAL	SISTEMA PARA EL DESARROLLO INTEGRAL DE LA FAMILIA DEL ESTADO DE OAXACA		SDI770611683	137,700.00
4400 AYUDAS SOCIALES	X		SOCIAL	SISTEMA PARA EL DESARROLLO INTEGRAL DE LA FAMILIA DEL ESTADO DE OAXACA		SDI770611683	817,891.50
4400 AYUDAS SOCIALES	X		SOCIAL	SISTEMA PARA EL DESARROLLO INTEGRAL DE LA FAMILIA DEL ESTADO DE OAXACA		SDI770611683	952,940.12
4400 AYUDAS SOCIALES	X		SOCIAL	SISTEMA PARA EL DESARROLLO INTEGRAL DE LA FAMILIA DEL ESTADO DE OAXACA		SDI770611683	66,250.00
4400 AYUDAS SOCIALES	X		SOCIAL	SISTEMA PARA EL DESARROLLO INTEGRAL DE LA FAMILIA DEL ESTADO DE OAXACA		SDI770611683	85,000.00
4400 AYUDAS SOCIALES	X		SOCIAL	SISTEMA PARA EL DESARROLLO INTEGRAL DE LA FAMILIA DEL ESTADO DE OAXACA		SDI770611683	207,333.24
4400 AYUDAS SOCIALES	X		SOCIAL	SISTEMA PARA EL DESARROLLO INTEGRAL DE LA FAMILIA DEL ESTADO DE OAXACA		SDI770611683	255,769.81
4400 AYUDAS SOCIALES	X		SOCIAL	SISTEMA PARA EL DESARROLLO INTEGRAL DE LA FAMILIA DEL ESTADO DE OAXACA		SDI770611683	162,678.40
4400 AYUDAS SOCIALES	X		SOCIAL	SISTEMA PARA EL DESARROLLO INTEGRAL DE LA FAMILIA DEL ESTADO DE OAXACA		SDI770611683	783,263.87
4400 AYUDAS SOCIALES	X		SOCIAL	SISTEMA PARA EL DESARROLLO INTEGRAL DE LA FAMILIA DEL ESTADO DE OAXACA		SDI770611683	574,009.70
4400 AYUDAS SOCIALES	X		SOCIAL	SISTEMA PARA EL DESARROLLO INTEGRAL DE LA FAMILIA DEL ESTADO DE OAXACA		SDI770611683	455,549.48
4400 AYUDAS SOCIALES	X		SOCIAL	SISTEMA PARA EL DESARROLLO INTEGRAL DE LA FAMILIA DEL ESTADO DE OAXACA		SDI770611683	10,000.00
4400 AYUDAS SOCIALES	X		SOCIAL	SISTEMA PARA EL DESARROLLO INTEGRAL DE LA FAMILIA DEL ESTADO DE OAXACA		SDI770611683	178,200.00



GOBIERNO DEL ESTADO DE OAXACA



SISTEMA PARA EL DESARROLLO INTEGRAL DE LA FAMILIA DEL ESTADO DE OAXACA
 "Nadie se queda atrás, nadie se queda afuera"

REPORTE DE LOS SUBSIDIOS Y OTRAS AYUDAS SOCIALES
 Del 1 de Enero al 31 de Diciembre 2023

Concepto	Ayuda	Subsidio	Sector (económico o social)	Beneficiario	CURP	RFC	Monto Pagado
4400 AYUDAS SOCIALES	X		SOCIAL	SISTEMA PARA EL DESARROLLO INTEGRAL DE LA FAMILIA DEL ESTADO DE OAXACA		SDI770611683	85,000.00
4400 AYUDAS SOCIALES	X		SOCIAL	SISTEMA PARA EL DESARROLLO INTEGRAL DE LA FAMILIA DEL ESTADO DE OAXACA		SDI770611683	85,000.00
4400 AYUDAS SOCIALES	X		SOCIAL	SISTEMA PARA EL DESARROLLO INTEGRAL DE LA FAMILIA DEL ESTADO DE OAXACA		SDI770611683	223,400.00
4400 AYUDAS SOCIALES	X		SOCIAL	SISTEMA PARA EL DESARROLLO INTEGRAL DE LA FAMILIA DEL ESTADO DE OAXACA		SDI770611683	221,466.50
4400 AYUDAS SOCIALES	X		SOCIAL	SISTEMA PARA EL DESARROLLO INTEGRAL DE LA FAMILIA DEL ESTADO DE OAXACA		SDI770611683	122,600.00
4400 AYUDAS SOCIALES	X		SOCIAL	SISTEMA PARA EL DESARROLLO INTEGRAL DE LA FAMILIA DEL ESTADO DE OAXACA		SDI770611683	815,314.50
4400 AYUDAS SOCIALES	X		SOCIAL	SISTEMA PARA EL DESARROLLO INTEGRAL DE LA FAMILIA DEL ESTADO DE OAXACA		SDI770611683	955,671.00
4400 AYUDAS SOCIALES	X		SOCIAL	SISTEMA PARA EL DESARROLLO INTEGRAL DE LA FAMILIA DEL ESTADO DE OAXACA		SDI770611683	65,750.00
4400 AYUDAS SOCIALES	X		SOCIAL	SISTEMA PARA EL DESARROLLO INTEGRAL DE LA FAMILIA DEL ESTADO DE OAXACA		SDI770611683	221,400.00
4400 AYUDAS SOCIALES	X		SOCIAL	SISTEMA PARA EL DESARROLLO INTEGRAL DE LA FAMILIA DEL ESTADO DE OAXACA		SDI770611683	214,466.50
4400 AYUDAS SOCIALES	X		SOCIAL	SISTEMA PARA EL DESARROLLO INTEGRAL DE LA FAMILIA DEL ESTADO DE OAXACA		SDI770611683	122,600.00
4400 AYUDAS SOCIALES	X		SOCIAL	SISTEMA PARA EL DESARROLLO INTEGRAL DE LA FAMILIA DEL ESTADO DE OAXACA		SDI770611683	831,090.00
4400 AYUDAS SOCIALES	X		SOCIAL	SISTEMA PARA EL DESARROLLO INTEGRAL DE LA FAMILIA DEL ESTADO DE OAXACA		SDI770611683	978,071.00
4400 AYUDAS SOCIALES	X		SOCIAL	SISTEMA PARA EL DESARROLLO INTEGRAL DE LA FAMILIA DEL ESTADO DE OAXACA		SDI770611683	65,750.00
4400 AYUDAS SOCIALES	X		SOCIAL	SISTEMA PARA EL DESARROLLO INTEGRAL DE LA FAMILIA DEL ESTADO DE OAXACA		SDI770611683	54,874.82
4400 AYUDAS SOCIALES	X		SOCIAL	SISTEMA PARA EL DESARROLLO INTEGRAL DE LA FAMILIA DEL ESTADO DE OAXACA		SDI770611683	154,305.79
4400 AYUDAS SOCIALES	X		SOCIAL	SISTEMA PARA EL DESARROLLO INTEGRAL DE LA FAMILIA DEL ESTADO DE OAXACA		SDI770611683	124,271.31
4400 AYUDAS SOCIALES	X		SOCIAL	SISTEMA PARA EL DESARROLLO INTEGRAL DE LA FAMILIA DEL ESTADO DE OAXACA		SDI770611683	658,225.95
4400 AYUDAS SOCIALES	X		SOCIAL	SISTEMA PARA EL DESARROLLO INTEGRAL DE LA FAMILIA DEL ESTADO DE OAXACA		SDI770611683	329,385.79
4400 AYUDAS SOCIALES	X		SOCIAL	SISTEMA PARA EL DESARROLLO INTEGRAL DE LA FAMILIA DEL ESTADO DE OAXACA		SDI770611683	420,037.44
4400 AYUDAS SOCIALES	X		SOCIAL	SISTEMA PARA EL DESARROLLO INTEGRAL DE LA FAMILIA DEL ESTADO DE OAXACA		SDI770611683	10,050.00
4400 AYUDAS SOCIALES	X		SOCIAL	SISTEMA PARA EL DESARROLLO INTEGRAL DE LA FAMILIA DEL ESTADO DE OAXACA		SDI770611683	110,050.00
						TOTAL AYUDA A VOLUNTARIOS:	52,646,909.56
						TOTAL GENERAL:	74,159,279.15

SISTEMA PARA EL DESARROLLO INTEGRAL DE LA FAMILIA					
Estado de Situación Financiera Detallado - LDF					
Al 31 de diciembre de 2022 y al 31 de diciembre de 2023					
(PESOS)					
Concepto	31 de diciembre 2023	31 de diciembre 2022	Concepto	31 de diciembre 2023	31 de diciembre 2022
ACTIVO			PASIVO		
Activo Circulante			Pasivo Circulante		
Efectivo y Equivalentes	127,333,923	30,344,721	Cuentas por Pagar a Corto Plazo	229,235,082	63,410,753
Efectivo			Servicios Personales por Pagar a Corto Plazo		
Bancos/Tesorería			Proveedores por Pagar a Corto Plazo	40,597,219	0
Bancos/Dependencias y Otros	127,333,923	30,344,721	Contratistas por Obras Públicas por Pagar a Corto Plazo	42,722,631	0
Inversiones Temporales (Hasta 3 meses)			Participaciones y Aportaciones por Pagar a Corto Plazo		
Fondos con Afectación Específica			Transferencias Otorgadas por Pagar a Corto Plazo	95,558,598	27,887,264
Depósitos de Fondos de Terceros en Garantía y/o Administración			Intereses, Comisiones y Otros Gastos de la Deuda Pública por Pagar a Corto Plazo		
Otros Efectivos y Equivalentes			Retenciones y Contribuciones por Pagar a Corto Plazo		11,728,224
Derechos a Recibir Efectivo o Equivalentes	73,662,919	30,869,955	Devoluciones de la Ley de Ingresos por Pagar a Corto Plazo		
Inversiones Financieras de Corto Plazo			Otras Cuentas por Pagar a Corto Plazo	50,356,634	23,795,265
Cuentas por Cobrar a Corto Plazo			Documentos por Pagar de la Deuda Pública	0	0
Deudores Diversos por Cobrar a Corto Plazo	73,662,919	30,869,955	Documentos Comerciales por Pagar a Corto Plazo		
Ingresos por Recuperar a Corto Plazo			Documentos con Contratistas por Obras Públicas por Pagar a Corto Plazo		
Deudores por Anticipos de la Tesorería a Corto Plazo			Otros Documentos por Pagar a Corto Plazo		
Préstamos Otorgados a Corto Plazo			Porción a Corto Plazo de la Deuda Pública a Largo Plazo	0	0
Otros Derechos a Recibir Efectivo o Equivalentes a Corto Plazo			Porción a Corto Plazo de la Deuda Pública		
Derechos a Recibir Bienes o Servicios	9,211,803	0	Porción a Corto Plazo de Arrendamiento Financiero		
Anticipo a Proveedores por Adquisición de Bienes y Prestación de Servicios a Corto Plazo			Títulos y Valores a Corto Plazo		
Anticipo a Proveedores por Adquisición de Bienes Inmuebles y Muebles a Corto Plazo			Pasivos Diferidos a Corto Plazo	0	0
Anticipo a Proveedores por Adquisición de Bienes Intangibles a Corto Plazo			Ingresos Cobrados por Adelantado a Corto Plazo		
Anticipo a Contratistas por Obras Públicas a Corto Plazo			Intereses Cobrados por Adelantado a Corto Plazo		
Otros Derechos a Recibir Bienes o Servicios a Corto Plazo			Otros Pasivos Diferidos a Corto Plazo		
Inventarios	0	0	Fondos y Bienes de Terceros en Garantía y/o Administración a Corto Plazo	0	0
Inventario de Mercancías para Venta			Fondos en Garantía a Corto Plazo		
Inventario de Mercancías Terminadas			Fondos en Administración a Corto Plazo		
Inventario de Mercancías en Proceso de Elaboración			Fondos Contingentes a Corto Plazo		
Inventario de Materias Primas, Materiales y Suministros para Producción			Fondos de Fideicomisos, Mandatos y Contratos Análogos a Corto Plazo		
Bienes en Tránsito			Otros Fondos de Terceros en Garantía y/o Administración a Corto Plazo		
Almacenes			Valores y Bienes en Garantía a Corto Plazo		
Estimación por Pérdida o Deterioro de Activos Circulantes	0	0	Provisiones a Corto Plazo	0	0
Estimaciones para Cuentas Incobrables por Derechos a Recibir Efectivo o Equivalentes			Provisión para Demandas y Juicios a Corto Plazo		
Estimación por Deterioro de Inventarios			Provisión para Contingencias a Corto Plazo		
Otros Activos Circulantes	0	0	Otras Provisiones a Corto Plazo		
Valores en Garantía			Otros Pasivos a Corto Plazo	0	0
Bienes en Garantía (excluye depósitos de fondos)			Ingresos por Clasificar		
Bienes Derivados de Embargos, Decomisos, Aseguramientos y Dación en Pago			Recaudación por Participar		
Adquisición con Fondos de Terceros			Otros Pasivos Circulantes		
Total de Activos Circulantes	210,208,645	61,214,676	Total de Pasivos Circulantes	229,235,082	63,410,753
Activo No Circulante			Pasivo No Circulante		
Inversiones Financieras a Largo Plazo			Cuentas por Pagar a Largo Plazo		
Derechos a Recibir Efectivo o Equivalentes a Largo Plazo			Documentos por Pagar a Largo Plazo		
Bienes Inmuebles, Infraestructura y Construcciones en Proceso	346,405,955	189,472,433	Deuda Pública a Largo Plazo		
Bienes Muebles	251,867,003	277,935,845	Pasivos Diferidos a Largo Plazo		
Activos Intangibles	3,199,029	5,541,462	Fondos y Bienes de Terceros en Garantía y/o en Administración a Largo Plazo		
Depreciación, Deterioro y Amortización Acumulada de Bienes	-144,930,581	-131,113,420	Provisiones a Largo Plazo		
Activos Diferidos			Total de Pasivos No Circulantes	0	0
Estimación por Pérdida o Deterioro de Activos no Circulantes	746,686	746,686	Total del Pasivo	229,235,082	63,410,753
Otros Activos no Circulantes					
Total de Activos No Circulantes	457,288,093	342,583,006			
Total del Activo	667,496,738	403,797,682	HACIENDA PÚBLICA/PATRIMONIO		
			Hacienda Pública/Patrimonio Contribuido	10,908,660	10,908,660
			Aportaciones		
			Donaciones de Capital		
			Actualización de la Hacienda Pública/Patrimonio	10,908,660	10,908,660
			Hacienda Pública/Patrimonio Generado	427,352,996	329,478,269
			Resultados del Ejercicio (Ahorro/ Desahorro)	66,964,999	-1,497,541
			Resultados de Ejercicios Anteriores	109,990,749	187,864,644
			Revalúos	250,397,248	143,101,166
			Reservas		
			Rectificaciones de Resultados de Ejercicios Anteriores		
			Exceso o Insuficiencia en la Actualización de la Hacienda Pública/Patrimonio	0	0
			Resultado por Posición Monetaria		
			Resultado por Tenencia de Activos no Monetarios		
			Total Hacienda Pública/Patrimonio	438,261,656	340,386,929
			Total del Pasivo y Hacienda Pública/Patrimonio	667,496,738	403,797,682

SISTEMA PARA EL DESARROLLO INTEGRAL DE LA FAMILIA DEL ESTADO DE OAXACA
Balance Presupuestario - LDF
 Del 1 de Enero al 30 de diciembre de 2023
 (PESOS)

Concepto	Estimado/ Aprobado	Devengado	Recaudado/ Pagado
A. Ingresos Totales (A = A1+A2+A3)	401,310,656	1,442,043,090	1,442,043,090
A1. Ingresos de Libre Disposición	401,310,656	499,020,699	499,020,699
A2. Transferencias Federales Etiquetadas	0	943,022,391	943,022,391
A3. Financiamiento Neto	0	0	0
B. Egresos Presupuestarios¹ (B = B1+B2)	401,310,656	1,442,043,090	935,823,249
B1. Gasto No Etiquetado (sin incluir Amortización de la Deuda)	401,310,656	499,020,699	459,213,836
B2. Gasto Etiquetado (sin incluir Amortización de la Deuda)	0	943,022,391	476,609,413
C. Remanentes del Ejercicio Anterior (C = C1 + C2)		0	0
C1. Remanentes de Ingresos de Libre Disposición aplicados en el periodo		0	0
C2. Remanentes de Transferencias Federales Etiquetadas aplicados en el periodo		0	0
I. Balance Presupuestario (I = A - B + C)	0	0	506,219,840
II. Balance Presupuestario sin Financiamiento Neto (II = I - A3)	0	0	506,219,840
III. Balance Presupuestario sin Financiamiento Neto y sin Remanentes del Ejercicio Anterior (III= II - C)	0	0	506,219,840

Concepto	Aprobado	Devengado	Pagado
E. Intereses, Comisiones y Gastos de la Deuda (E = E1+E2)	0	0	0
E1. Intereses, Comisiones y Gastos de la Deuda con Gasto No Etiquetado	0	0	0
E2. Intereses, Comisiones y Gastos de la Deuda con Gasto Etiquetado	0	0	0
IV. Balance Primario (IV = III + E)	0	0	506,219,840

Concepto	Estimado/ Aprobado	Devengado	Recaudado/ Pagado
F. Financiamiento (F = F1 + F2)	0	0	0
F1. Financiamiento con Fuente de Pago de Ingresos de Libre Disposición	0	0	0
F2. Financiamiento con Fuente de Pago de Transferencias Federales Etiquetadas	0	0	0
G. Amortización de la Deuda (G = G1 + G2)	0	0	0
G1. Amortización de la Deuda Pública con Gasto No Etiquetado	0	0	0
G2. Amortización de la Deuda Pública con Gasto Etiquetado	0	0	0
A3. Financiamiento Neto (A3 = F - G)	0	0	0

Concepto	Estimado/ Aprobado	Devengado	Recaudado/ Pagado
A1. Ingresos de Libre Disposición	401,310,656	499,020,699	459,213,836
A3.1 Financiamiento Neto con Fuente de Pago de Ingresos de Libre Disposición (A3.1 = F1 - G1)	0	0	0
F1. Financiamiento con Fuente de Pago de Ingresos de Libre Disposición	0	0	0
G1. Amortización de la Deuda Pública con Gasto No Etiquetado	0	0	0
B1. Gasto No Etiquetado (sin incluir Amortización de la Deuda)	401,310,656	499,020,699	459,213,836
C1. Remanentes de Ingresos de Libre Disposición aplicados en el periodo		0	0
V. Balance Presupuestario de Recursos Disponibles (V = A1 + A3.1 - B1 - C1)	0	0	0
VI. Balance Presupuestario de Recursos Disponibles sin Financiamiento Neto (VI = V - A3.1)	0	0	0

Concept	Estimado/ Aprobado	Devengado	Recaudado/ Pagado
A2. Transferencias Federales Etiquetadas	0	943,022,391	476,609,413
A3.2 Financiamiento Neto con Fuente de Pago de Transferencias Federales Etiquetadas (A3.2 = F2 - G2)	0	0	0
F2. Financiamiento con Fuente de Pago de Transferencias Federales Etiquetadas	0	0	0
G2. Amortización de la Deuda Pública con Gasto Etiquetado	0	0	0
B2. Gasto Etiquetado (sin incluir Amortización de la Deuda)	0	943,022,391	476,609,413
C2. Remanentes de Transferencias Federales Etiquetadas aplicados en el periodo		0	0
VII. Balance Presupuestario de Recursos Etiquetados (VII = A2 + A3.2 - B2 - C2)	0	0	0
VIII. Balance Presupuestario de Recursos Etiquetados sin Financiamiento Neto (VIII = VII - A3.2)	0	0	0



Sistema Para El Desarrollo Integral De La Familia Del Estado de Oaxaca
 Estado Analítico de Ingreso Detallado - LDF
 Del 1 de enero al 31 de diciembre de 2023
 (PESOS)

Concepto	Ingreso					Diferencia
	Estimado	Ampliaciones/ (Reducciones)	Modificado	Devengado	Recaudado	
Ingresos de Libre Disposición						
A. Impuestos						
B. Cuotas y Aportaciones de Seguridad Social						
C. Contribuciones de Mejoras						
D. Derechos						
E. Productos						
F. Aprovechamientos						
G. Ingresos por Ventas de Bienes y Servicios						
H. Participaciones (H=h1+h2+h3+h4+h5+h6+h7+h8+h9+h10+h11)	401,310,656	96,380,429	497,691,086	496,585,196	496,585,196	1,105,890
h1) Fondo General de Participaciones	401,310,656	96,380,429	497,691,086	496,585,196	496,585,196	1,105,890
h2) Fondo de Fomento Municipal						
h3) Fondo de Fiscalización y Recaudación						
h4) Fondo de Compensación						
h5) Fondo de Extracción de Hidrocarburos						
h6) Impuesto Especial Sobre Producción y Servicios						
h7) 0.136% de la Recaudación Federal Participable						
h8) 3.17% Sobre Extracción de Petróleo						
h9) Gasolinas y Diésel						
h10) Fondo del Impuesto Sobre la Renta						
h11) Fondo de Estabilización de los Ingresos de las Entidades Federativas	0	0	0	0	0	0
I. Incentivos Derivados de la Colaboración Fiscal (I=i1+i2+i3+i4+i5)	0	0	0	0	0	0
i1) Tenencia o Uso de Vehículos						
i2) Fondo de Compensación ISAN						
i3) Impuesto Sobre Automóviles Nuevos						
i4) Fondo de Compensación de Repecos-Intermedios						
i5) Otros Incentivos Económicos						
J. Transferencias	0	0	0	0	0	0
K. Convenios	0	0	0	0	0	0
k1) Otros Convenios y Subsidios						
L. Otros Ingresos de Libre Disposición (L=l1+l2)	0	2,435,503	2,435,503	2,435,503	2,435,503	0
l1) Participaciones en Ingresos Locales						
l2) Otros Ingresos de Libre Disposición	0	2,435,503	2,435,503	2,435,503	2,435,503	0
I. Total de Ingresos de Libre Disposición (I=A+B+C+D+E+F+G+H+I+J+K+L)	401,310,656	98,815,932	500,126,588	499,020,699	499,020,699	1,105,890
Ingresos Excedentes de Ingresos de Libre Disposición						
Transferencias Federales Etiquetadas						
A. Aportaciones (A=a1+a2+a3+a4+a5+a6+a7+a8)	0	879,163,502	879,163,502	879,163,502	879,163,502	0
a1) Fondo de Aportaciones para la Nómina Educativa y Gasto Operativo						
a2) Fondo de Aportaciones para los Servicios de Salud	0	0	0			
a3) Fondo de Aportaciones para la Infraestructura Social						
a4) Fondo de Aportaciones para el Fortalecimiento de los Municipios y de las Demarcaciones Territoriales del Distrito Federal						
a5) Fondo de Aportaciones Múltiples	0	879,163,502	879,163,502	879,163,502	879,163,502	0
a6) Fondo de Aportaciones para la Educación Tecnológica y de Adultos						
a7) Fondo de Aportaciones para la Seguridad Pública de los Estados y del Distrito Federal						
a8) Fondo de Aportaciones para el Fortalecimiento de las Entidades Federativas						
B. Convenios (B=b1+b2+b3+b4)	0	64,026,814	64,026,814	63,858,889	63,858,889	167,925
b1) Convenios de Protección Social en Salud	0	61,730,606	61,730,606	61,562,681	61,562,681	167,925
b2) Convenios de Descentralización						
b3) Convenios de Reasignación						
b4) Otros Convenios y Subsidios	0	2,296,208	2,296,208	2,296,208	2,296,208	0
C. Fondos Distintos de Aportaciones (C=c1+c2)	0	0	0	0	0	0
c1) Fondo para Entidades Federativas y Municipios Productores de Hidrocarburos						
c2) Fondo Minero						
D. Transferencias, Subsidios y Subvenciones, y Pensiones y Jubilaciones						
E. Otras Transferencias Federales Etiquetadas						
II. Total de Transferencias Federales Etiquetadas (II = A + B + C + D + E)	0	943,190,316	943,190,316	943,022,391	943,022,391	167,925
III. Ingresos Derivados de Financiamientos (III = A)	0	0	0	0	0	0
A. Ingresos Derivados de Financiamientos						
IV. Total de Ingresos (IV = I + II + III)	401,310,656	1,042,006,248	1,443,316,904	1,442,043,090	1,442,043,090	1,273,814
Datos Informativos						
1. Ingresos Derivados de Financiamientos con Fuente de Pago de Ingresos de Libre Disposición						
2. Ingresos Derivados de Financiamientos con Fuente de Pago de Transferencias Federales Etiquetadas						
3. Ingresos Derivados de Financiamientos (3 = 1 + 2)	0	0	0	0	0	0



SISTEMA PARA EL DESARROLLO INTEGRAL DE LA FAMILIA DEL ESTADO DE OAXACA							
Informe Analítico de la Deuda Pública y Otros Pasivos - LDF							
Del 1 de Enero al 31 de diciembre de 2023							
(PESOS)							
Denominación de la Deuda Pública y Otros Pasivos	Saldo al 31 de Diciembre de 2023 (d)	Disposiciones del Periodo (e)	Amortizaciones del Periodo (f)	Revaluaciones, Reclasificaciones y Otros Ajustes (g)	Saldo Final del Periodo (h) h=d+e-f+g	Pago de Intereses del Periodo (i)	Pago de Comisiones y demás costos asociados durante el Periodo (j)
1. Deuda Pública (1=A+B)							
A. Corto Plazo (A=a1+a2+a3)							
a1) Instituciones de Crédito							
a2) Títulos y Valores							
a3) Arrendamientos Financieros							
B. Largo Plazo (B=b1+b2+b3)							
b1) Instituciones de Crédito							
b2) Títulos y Valores							
b3) Arrendamientos Financieros							
2. Otros Pasivos	0				0		
3. Total de la Deuda Pública y Otros Pasivos (3=1+2)	0				0		
4. Deuda Contingente ¹ (Informativo)							
A. Deuda Contingente 1							
B. Deuda Contingente 2							
C. Deuda Contingente XX							
5. Valor de Instrumentos Bono Cupón Cero ² (Informativo)							
A. Instrumento Bono Cupón Cero 1							
B. Instrumento Bono Cupón Cero 2							
C. Instrumento Bono Cupón Cero XX							

¹ Se refiere a cualquier Financiamiento sin fuente o garantía de pago definida, que sea asumida de manera solidaria o subsidiaria por las Entidades Federativas con sus Municipios, organismos descentralizados y empresas de participación estatal mayoritaria y fideicomisos, locales o municipales, y por los Municipios con sus respectivos organismos descentralizados y empresas de participación municipal mayoritaria.

² Se refiere al valor del Bono Cupón Cero que respalda el pago de los créditos asociados al mismo (Activo).

Obligaciones a Corto Plazo (k)	Monto Contratado (l)	Plazo Pactado (m)	Tasa de Interés (n)	Comisiones y Costos Relacionados (o)	Tasa Efectiva (p)
6. Obligaciones a Corto Plazo (Informativo)					
A. Crédito 1					
B. Crédito 2					
C. Crédito XX					



SISTEMA PARA EL DESARROLLO INTEGRAL DE LA FAMILIA DEL ESTADO DE OAXACA										
Informe Analítico de Obligaciones Diferentes de Financiamientos -LDF										
Del 1 de Enero al 31 de diciembre de 2023										
(PESOS)										
Denominación de las Obligaciones Diferentes de Financiamiento (c)	Fecha del Contrato (d)	Fecha de inicio de operación del proyecto (e)	Fecha de vencimiento (f)	Monto de la inversión pactado (g)	Plazo pactado (h)	Monto promedio mensual del pago de la contraprestación (i)	Monto promedio mensual del pago de la contraprestación correspondiente al pago de inversión (j)	Monto pagado de la inversión al 31 diciembre de 2019	Monto pagado de la inversión actualizado al 31 de diciembre de 2019	Saldo pendiente por pagar de la inversión al 31 de diciembre de 2019 (m = g - l)
A. Asociaciones Público Privadas (APP's) (A=a+b+c+d)										
a) APP 1										
b) APP 2										
c) APP 3										
d) APP XX										
B. Otros Instrumentos (B=a+b+c+d)										
a) Otro Instrumento 1										
b) Otro Instrumento 2										
c) Otro Instrumento 3										
d) Otro Instrumento XX										
C. Total de Obligaciones Diferentes de Financiamiento (C=A+B)										

No aplica



Sistema Para el Desarrollo Integral de la Familia del Estado de Oaxaca
Estado Analítico del Ejercicio del Presupuesto de Egresos Detallado - LDF
Clasificación por Objeto del Gasto (Capítulo y Concepto)
Del 1 de enero al 31 de diciembre de 2023
(PESOS)

Concepto	Egresos					Subejercicio
	Aprobado	Ampliaciones/ (Reducciones)	Modificado	Devengado	Pagado	
I. Gasto No Etiquetado (I=A+B+C+D+E+F+G+H+I)	401,310,656	98,815,932	500,126,588	499,020,699	459,213,836	1,105,890
A. Servicios Personales (A=a1+a2+a3+a4+a5+a6+a7)	0	0	0	0	0	0
a1) Remuneraciones al Personal de Carácter Permanente						
a2) Remuneraciones al Personal de Carácter Transitorio						
a3) Remuneraciones Adicionales y Especiales						
a4) Seguridad Social						
a5) Otras Prestaciones Sociales y Económicas						
a6) Previsiones						
a7) Pago de Estímulos a Servidores Públicos						
B. Materiales y Suministros (B=b1+b2+b3+b4+b5+b6+b7+b8+b9)	0	0	0	0	0	0
b1) Materiales de Administración, Emisión de Documentos y Artículos Oficiales						
b2) Alimentos y Utensilios						
b3) Materias Primas y Materiales de Producción y Comercialización						
b4) Materiales y Artículos de Construcción y de Reparación						
b5) Productos Químicos, Farmacéuticos y de Laboratorio						
b6) Combustibles, Lubrificantes y Aditivos						
b7) Vestuario, Blancos, Prendas de Protección y Artículos Deportivos						
b8) Materiales y Suministros Para Seguridad						
b9) Herramientas, Refacciones y Accesorios Menores						
C. Servicios Generales (C=c1+c2+c3+c4+c5+c6+c7+c8+c9)	0	0	0	0	0	0
c1) Servicios Básicos						
c2) Servicios de Arrendamiento						
c3) Servicios Profesionales, Científicos, Técnicos y Otros Servicios						
c4) Servicios Financieros, Bancarios y Comerciales						
c5) Servicios de Instalación, Reparación, Mantenimiento y Conservación						
c6) Servicios de Comunicación Social y Publicidad						
c7) Servicios de Traslado y Viáticos						
c8) Servicios Oficiales						
c9) Otros Servicios Generales						
D. Transferencias, Asignaciones, Subsidios y Otras Ayudas (D=d1+d2+d3+d4+d5+d6+d7+d8+d9)	401,310,656	93,443,121	494,753,777	493,650,707	453,876,532	1,103,070
d1) Transferencias Internas y Asignaciones al Sector Público	401,050,800	37,846,877	438,897,677	437,820,778	430,546,280	1,076,899
d2) Transferencias al Resto del Sector Público						
d3) Subsidios y Subvenciones						
d4) Ayudas Sociales	200,000	55,611,279	55,811,279	55,785,108	23,285,431	26,171
d5) Pensiones y Jubilaciones	59,857	-15,036	44,821	44,821	44,821	0
d6) Transferencias a Fideicomisos, Mandatos y Otros Análogos						
d7) Transferencias a la Seguridad Social						
d8) Donativos						
d9) Transferencias al Exterior						
E. Bienes Muebles, Inmuebles e Intangibles (E=e1+e2+e3+e4+e5+e6+e7+e8+e9)	0	5,372,811	5,372,811	5,369,991	5,337,304	2,819
e1) Mobiliario y Equipo de Administración	0	296,748	296,748	296,748	293,741	0
e2) Mobiliario y Equipo Educativo y Recreativo	0	12,072	12,072	12,072	12,072	0
e3) Equipo e Instrumental Médico y de Laboratorio	0	109,817	109,817	106,997	106,997	0
e4) Vehículos y Equipo de Transporte	0	4,472,100	4,472,100	4,472,100	4,472,100	0
e5) Equipo de Defensa y Seguridad	0					
e6) Maquinaria, Otros Equipos y Herramientas	0	482,075	482,075	482,075	452,395	0
e7) Activos Biológicos						
e8) Bienes Inmuebles						
e9) Activos Intangibles						
F. Inversión Pública (F=f1+f2+f3)	0	0	0	0	0	0
f1) Obra Pública en Bienes de Dominio Público						
f2) Obra Pública en Bienes Propios						
f3) Proyectos Productivos y Acciones de Fomento						
G. Inversiones Financieras y Otras Provisiones (G=g1+g2+g3+g4+g5+g6+g7)	0	0	0	0	0	0
g1) Inversiones Para el Fomento de Actividades Productivas						
g2) Acciones y Participaciones de Capital						
g3) Compra de Títulos y Valores						
g4) Concesión de Préstamos						
g5) Inversiones en Fideicomisos, Mandatos y Otros Análogos						
Fideicomiso de Desastres Naturales (Informativo)						
g6) Otras Inversiones Financieras						
g7) Provisiones para Contingencias y Otras Erogaciones Especiales						
H. Participaciones y Aportaciones (H=h1+h2+h3)	0	0	0	0	0	0
h1) Participaciones						
h2) Aportaciones						
h3) Convenios						
I. Deuda Pública (I=i1+i2+i3+i4+i5+i6+i7)	0	0	0	0	0	0
i1) Amortización de la Deuda Pública						
i2) Intereses de la Deuda Pública						
i3) Comisiones de la Deuda Pública						
i4) Gastos de la Deuda Pública						
i5) Costo por Coberturas						
i6) Apoyos Financieros						
i7) Adeudos de Ejercicios Fiscales Anteriores (ADEFAS)	0	0	0	0	0	0

Concepto	Egresos					Subejercicio
	Aprobado	Ampliaciones/ (Reducciones)	Modificado	Devengado	Pagado	
II. Gasto Etiquetado (II=A+B+C+D+E+F+G+H+I)	0	943,190,315	943,190,316	943,022,391	476,609,413	167,925
A. Servicios Personales (A=a1+a2+a3+a4+a5+a6+a7)	0	0	0	0	0	0
a1) Remuneraciones al Personal de Carácter Permanente						
a2) Remuneraciones al Personal de Carácter Transitorio						
a3) Remuneraciones Adicionales y Especiales						
a4) Seguridad Social						
a5) Otras Prestaciones Sociales y Económicas						
a6) Previsiones						
a7) Pago de Estímulos a Servidores Públicos						
B. Materiales y Suministros (B=b1+b2+b3+b4+b5+b6+b7+b8+b9)	0	0	0	0	0	0
b1) Materiales de Administración, Emisión de Documentos y Artículos Oficiales						
b2) Alimentos y Utensilios						
b3) Materias Primas y Materiales de Producción y Comercialización						
b4) Materiales y Artículos de Construcción y de Reparación						
b5) Productos Químicos, Farmacéuticos y de Laboratorio						
b6) Combustibles, Lubricantes y Aditivos						
b7) Vestuario, Blancos, Prendas de Protección y Artículos Deportivos						
b8) Materiales y Suministros Para Seguridad						
b9) Herramientas, Refacciones y Accesorios Menores						
C. Servicios Generales (C=c1+c2+c3+c4+c5+c6+c7+c8+c9)	0	0	0	0	0	0
c1) Servicios Básicos						
c2) Servicios de Arrendamiento						
c3) Servicios Profesionales, Científicos, Técnicos y Otros Servicios						
c4) Servicios Financieros, Bancarios y Comerciales						
c5) Servicios de Instalación, Reparación, Mantenimiento y Conservación						
c6) Servicios de Comunicación Social y Publicidad						
c7) Servicios de Traslado y Viáticos						
c8) Servicios Oficiales						
c9) Otros Servicios Generales						
D. Transferencias, Asignaciones, Subsidios y Otras Ayudas (D=d1+d2+d3+d4+d5+d6+d7+d8+d9)	0	847,578,146	847,578,147	847,469,917	476,609,413	108,230
d1) Transferencias Internas y Asignaciones al Sector Público	0	829,198,794	829,198,794	829,095,746	460,010,969	103,048
d2) Transferencias al Resto del Sector Público						
d3) Subsidios y Subvenciones						
d4) Ayudas Sociales	0	18,379,352	18,379,352	18,374,171	16,598,444	5,181
d5) Pensiones y Jubilaciones						
d6) Transferencias a Fideicomisos, Mandatos y Otros Análogos						
d7) Transferencias a la Seguridad Social						
d8) Donativos						
d9) Transferencias al Exterior						
E. Bienes Muebles, Inmuebles e Intangibles (E=e1+e2+e3+e4+e5+e6+e7+e8+e9)	0	40,988,209	40,988,209	40,928,514	0	59,695
e1) Mobiliario y Equipo de Administración	0	1,871,303	1,871,303	1,852,290	0	19,014
e2) Mobiliario y Equipo Educativo y Recreativo	0	7,643,133	7,643,133	7,636,865	0	6,268
e3) Equipo e Instrumental Médico y de Laboratorio	0	27,453,506	27,453,506	27,451,786	0	1,720
e4) Vehículos y Equipo de Transporte	0	0	0	0	0	0
e5) Equipo de Defensa y Seguridad						
e6) Maquinaria, Otros Equipos y Herramientas	0	4,020,266	4,020,266	3,987,573	0	32,693
e7) Activos Biológicos						
e8) Bienes Inmuebles						
e9) Activos Intangibles	0	0	0	0	0	0
F. Inversión Pública (F=f1+f2+f3)	0	54,623,960	54,623,960	54,623,960	0	0
f1) Obra Pública en Bienes de Dominio Público	0	3,225,181	3,225,181	3,225,181	0	0
f2) Obra Pública en Bienes Propios	0	46,412,259	46,412,259	46,412,259	0	0
f3) Proyectos Productivos y Acciones de Fomento	0	4,986,520	4,986,520	4,986,520	0	0
G. Inversiones Financieras y Otras Provisiones (G=g1+g2+g3+g4+g5+g6+g7)	0	0	0	0	0	0
g1) Inversiones Para el Fomento de Actividades Productivas						
g2) Acciones y Participaciones de Capital						
g3) Compra de Títulos y Valores						
g4) Concesión de Préstamos						
g5) Inversiones en Fideicomisos, Mandatos y Otros Análogos						
Fideicomiso de Desastres Naturales (Informativo)						
g6) Otras Inversiones Financieras						
g7) Provisiones para Contingencias y Otras Erogaciones Especiales						
H. Participaciones y Aportaciones (H=h1+h2+h3)	0	0	0	0	0	0
h1) Participaciones						
h2) Aportaciones						
h3) Convenios						
I. Deuda Pública (I=i1+i2+i3+i4+i5+i6+i7)	0	0	0	0	0	0
i1) Amortización de la Deuda Pública						
i2) Intereses de la Deuda Pública						
i3) Comisiones de la Deuda Pública						
i4) Gastos de la Deuda Pública						
i5) Costo por Coberturas						
i6) Apoyos Financieros						
i7) Adeudos de Ejercicios Fiscales Anteriores (ADEFAS)						
III. Total de Egresos (III = I + II)	401,310,656	1,042,006,248	1,443,316,904	1,442,043,090	935,823,249	1,273,814



Sistema para el Desarrollo Integral de la Familia del Estado de Oaxaca
Estado Analítico del Ejercicio del Presupuesto de Egresos Detallado - LDF
Clasificación Administrativa
Del 1 de enero al 31 de diciembre de 2023
(PESOS)

Concepto	Egresos					Subejercicio
	Aprobado	Ampliaciones/ (Reducciones)	Modificado	Devengado	Pagado	
I. Gasto No Etiquetado (I=A)	401,310,656	98,815,932	500,126,588	499,020,699	459,213,836	1,105,890
541 SISTEMA PARA EL DESARROLLO INTEGRAL DE LA FAMILIA DEL ESTADO DE OAXACA	401,310,656	98,815,932	500,126,588	499,020,699	459,213,836	1,105,890
II. Gasto Etiquetado (II=B)	0	943,190,316	943,190,316	943,022,391	476,609,413	167,925
541 SISTEMA PARA EL DESARROLLO INTEGRAL DE LA FAMILIA DEL ESTADO DE OAXACA	0	943,190,316	943,190,316	943,022,391	476,609,413	167,925
III. Total de Egresos (III = I + II)	401,310,656	1,042,006,248	1,443,316,904	1,442,043,090	935,823,249	1,273,814



SISTEMA PARA EL DESARROLLO INTEGRAL DE LA FAMILIA DEL ESTADO DE OAXACA
 Estado Analítico del Ejercicio del Presupuesto de Egresos Detallado - LDF
 Clasificación Funcional (Finalidad y Función)
 Del 1 de enero al 31 de diciembre de 2023
 (PESOS)

Concepto	Egresos					Subejercicio
	Aprobado	Ampliaciones/ (Reducciones)	Modificado	Devengado	Pagado	
I. Gasto No Etiquetado (I=A+B+C+D)	401,310,656	98,815,932	500,126,588	499,020,699	459,213,836	1,105,890
A. Gobierno (A=a1+a2+a3+a4+a5+a6+a7+a8)	0	0	0	0	0	0
a1) Legislación						
a2) Justicia						
a3) Coordinación de la Política de Gobierno						
a4) Relaciones Exteriores						
a5) Asuntos Financieros y Hacendarios						
a6) Seguridad Nacional						
a7) Asuntos de Orden Público y de Seguridad Interior						
a8) Otros Servicios Generales						
B. Desarrollo Social (B=b1+b2+b3+b4+b5+b6+b7)	401,310,656	98,815,932	500,126,588	499,020,699	459,213,836	1,105,890
b1) Protección Ambiental						
b2) Vivienda y Servicios a la Comunidad						
b3) Salud						
b4) Recreación, Cultura y Otras Manifestaciones Sociales						
b5) Educación						
b6) Protección Social	401,310,656	98,815,932	500,126,588	499,020,699	459,213,836	1,105,890
b7) Otros Asuntos Sociales						
C. Desarrollo Económico (C=c1+c2+c3+c4+c5+c6+c7+c8+c9)	0	0	0	0	0	0
c1) Asuntos Económicos, Comerciales y Laborales en General						
c2) Agropecuaria, Silvicultura, Pesca y Caza						
c3) Combustibles y Energía						
c4) Minería, Manufacturas y Construcción						
c5) Transporte						
c6) Comunicaciones						
c7) Turismo						
c8) Ciencia, Tecnología e Innovación						
c9) Otras Industrias y Otros Asuntos Económicos						
D. Otras No Clasificadas en Funciones Anteriores (D=d1+d2+d3+d4)	0	0	0	0	0	0
d1) Transacciones de la Deuda Pública / Costo Financiero de la						
d2) Transferencias, Participaciones y Aportaciones Entre Diferentes Niveles y Órdenes de Gobierno						
d3) Saneamiento del Sistema Financiero						
d4) Aedeudos de Ejercicios Fiscales Anteriores	0	0	0	0	0	0
II: Gasto Etiquetado (II=A+B+C+D)	0	943,190,316	943,190,316	943,022,391	476,609,413	167,925
A. Gobierno (A=a1+a2+a3+a4+a5+a6+a7+a8)	0	0	0	0	0	0
a1) Legislación						
a2) Justicia						
a3) Coordinación de la Política de Gobierno						
a4) Relaciones Exteriores						
a5) Asuntos Financieros y Hacendarios						
a6) Seguridad Nacional						
a7) Asuntos de Orden Público y de Seguridad Interior						
a8) Otros Servicios Generales						
B. Desarrollo Social (B=b1+b2+b3+b4+b5+b6+b7)	0	943,190,316	943,190,316	943,022,391	476,609,413	167,925
b1) Protección Ambiental						
b2) Vivienda y Servicios a la Comunidad						
b3) Salud	0	0	0	0	0	0
b4) Recreación, Cultura y Otras Manifestaciones Sociales						
b5) Educación						
b6) Protección Social	0	943,190,316	943,190,316	943,022,391	476,609,413	167,925
b7) Otros Asuntos Sociales						
C. Desarrollo Económico (C=c1+c2+c3+c4+c5+c6+c7+c8+c9)	0	0	0	0	0	0
c1) Asuntos Económicos, Comerciales y Laborales en General						
c2) Agropecuaria, Silvicultura, Pesca y Caza						
c3) Combustibles y Energía						
c4) Minería, Manufacturas y Construcción						
c5) Transporte						
c6) Comunicaciones						
c7) Turismo						
c8) Ciencia, Tecnología e Innovación						
c9) Otras Industrias y Otros Asuntos Económicos						
D. Otras No Clasificadas en Funciones Anteriores (D=d1+d2+d3+d4)	0	0	0	0	0	0
d1) Transacciones de la Deuda Pública / Costo Financiero de la						
d2) Transferencias, Participaciones y Aportaciones Entre Diferentes Niveles y Órdenes de Gobierno						
d3) Saneamiento del Sistema Financiero						
d4) Aedeudos de Ejercicios Fiscales Anteriores						
III. Total de Egresos (III = I + II)	401,310,656	1,042,006,248	1,443,316,904	1,442,043,090	935,823,249	1,273,814

SISTEMA PARA EL DESARROLLO INTEGRAL DE LA FAMILIA DEL ESTADO DE OAXACA
Estado Analítico del Ejercicio del Presupuesto de Egresos Detallado - LDF
Clasificación de Servicios Personales por Categoría
Del 1 de Enero al 31 de Diciembre del 2023
(PESOS)

Concepto	Egresos					Subejercicio
	Aprobado	Ampliaciones/ (Reducciones)	Modificado	Devengado	Pagado	
I. Gasto No Etiquetado (I=A+B+C+D+E+F)	346,521,418.74	25,310,109.93	371,831,528.67	371,831,528.67	371,016,812.35	0
A. Personal Administrativo	346,521,418.74	24,498,278.41	371,019,697.15	371,019,697.15	371,016,812.35	0
B. Magisterio						0
C. Servicios de Salud (C=c1+c2)	0	0	0	0	0	0
c1) Personal Administrativo						0
c2) Personal Médico, paramédico y afín						0
D. Seguridad Pública						0
E. Gastos asociados a la implementación de nuevas leyes federales o reformas a las mismas (E=e1+e2)	0	0	0	0	0	0
e1) Nombre del Programa o Ley 1						0
e2) Nombre del Programa o Ley 2						0
F. Sentencias laborales definitivas	0	811,831.52	811,831.52	811,831.52	0.00	0
II. Gasto Etiquetado (I=A+B+C+D+E+F)	0	0	0	0	0	0
A. Personal Administrativo	0	0	0	0	0	0
B. Magisterio						0
C. Servicios de Salud (C=c1+c2)	0	0	0	0	0	0
c1) Personal Administrativo						0
c2) Personal Médico, paramédico y afín						0
D. Seguridad Pública						0
E. Gastos asociados a la implementación de nuevas leyes federales o reformas a las mismas (E=e1+e2)	0	0	0	0	0	0
e1) Nombre del Programa o Ley 1						0
e2) Nombre del Programa o Ley 2						0
F. Sentencias laborales definitivas						0
III. Total de Gasto en Servicios Personales (346,521,418.74	25,310,109.93	371,831,528.67	371,831,528.67	371,016,812.35	0.00



NOMBRE DEL ENTE PÚBLICO					
Informe sobre Estudios Actuariales - LDF					
	Pensiones y jubilaciones	Salud	Riesgos de trabajo	Invalidez y vida	Otras prestaciones sociales
<p>Tipo de Sistema Prestación laboral o Fondo general para trabajadores del estado o municipio Beneficio definido, Contribución definida o Mixto</p> <p>Población afiliada Activos Edad máxima Edad mínima Edad promedio Pensionados y Jubilados Edad máxima Edad mínima Edad promedio Beneficiarios Promedio de años de servicio (trabajadores activos) Aportación individual al plan de pensión como % del salario Aportación del ente público al plan de pensión como % del Crecimiento esperado de los pensionados y jubilados (como % del Crecimiento esperado de los activos (como %) Edad de Jubilación o Pensión Esperanza de vida</p> <p>Ingresos del Fondo Ingresos Anuales al Fondo de Pensiones</p> <p>Nómina anual Activos Pensionados y Jubilados Beneficiarios de Pensionados y Jubilados</p> <p>Monto mensual por pensión Máximo Mínimo Promedio</p> <p>Monto de la reserva</p> <p>Valor presente de las obligaciones Pensiones y Jubilaciones en curso de pago Generación actual Generaciones futuras</p> <p>Valor presente de las contribuciones asociadas a los sueldos y salarios futuros de cotización X% Generación actual Generaciones futuras</p> <p>Valor presente de aportaciones futuras Generación actual Generaciones futuras Otros Ingresos</p> <p>Déficit/superávit actuarial Generación actual Generaciones futuras</p> <p>Periodo de suficiencia Año de descapitalización Tasa de rendimiento</p> <p>Estudio actuarial Año de elaboración del estudio actuarial Empresa que elaboró el estudio actuarial</p>					



GOBIERNO DEL ESTADO
DE OAXACA

UNIVERSIDAD DE CHALCATONGO

(Entidades Paraestatales y Fideicomisos No Empresariales y No Financieros)



GOBIERNO DEL ESTADO
DE OAXACA



UNIVERSIDAD DE CHALCATONGO (RESULTADOS GENERALES)

Cuarto Informe Trimestral Enero – Diciembre del Ejercicio Fiscal 2023

La Universidad de Chalcatongo (UNICHA), fue fundada por decreto del ejecutivo estatal publicado en el diario oficial, el día 29 de diciembre del año 2005, y forma parte del Sistema de Universidades Estatales de Oaxaca (SUNEO). El Sistema de Universidades Estatales de Oaxaca es un modelo universitario cuyos criterios básicos de funcionamiento están orientados a descentralizar los servicios de educación superior, y obtener una alta calidad académica en el desarrollo de sus funciones sustantivas: docencia, investigación, difusión de la cultura y promoción del desarrollo. Nuestra Universidad de Chalcatongo, inició actividades en abril de 2013, ofreciendo tres programas educativos de nivel superior: Licenciatura en Enfermería, Licenciatura en Nutrición y Licenciatura en Administración, todas ellas con una duración de 10 semestres.

Durante el curso propedéutico 2022 se inscribieron un total de 137 alumnos, los cuales 120 alumnos son de la Licenciatura en Enfermería, 7 de la Licenciatura en Nutrición y 10 de la Licenciatura en Administración.

El interés de los jóvenes oaxaqueños por continuar sus estudios profesionales se refleja en la procedencia de la matrícula actual de la UNICHA. Los distritos mejor representados son los que conforman la Mixteca (Tlaxiaco, Juxtlahuaca, Huajuapán, Teposcolula y Nochixtlán). Sin embargo, algunos estudiantes son originarios de otras regiones del estado como la Sierra Sur (Putla y Sola de Vega), Costa (Jamiltepec y Juquila), Istmo (Salina Cruz) y los Valles Centrales (Tlacolula, ETLA y Centro). En el proceso de admisión 2022-2023, se entregaron un total de 190 fichas para el examen de selección, y de los cuales fueron aceptados 178 al curso propedéutico, inscribiéndose finalmente al mismo 137 aspirantes, que tomarán los cursos propedéuticos en forma presencial, observando las medidas sanitarias correspondientes debido a las circunstancias actuales del país, por el COVID-19 y sus variantes. Dicho curso se llevó a cabo en los meses de agosto y septiembre.

El modelo académico de la Universidad de Chalcatongo establece la asistencia de tiempo completo tanto de alumnos como de profesores, y en el presente curso propedéutico a pesar de las condiciones sanitarias se continuó con este modelo, con clases presenciales y utilizando como auxiliar la plataforma educativa institucional digital. Esto propicia la interacción alumno-profesor no sólo en el área docente, sino también a través del Programa Institucional de Tutorías, cuyo objetivo es acompañar al estudiante a lo largo de su formación profesional a fin de disminuir la deserción, apoyando al estudiante en la solución de la problemática



GOBIERNO DEL ESTADO
DE OAXACA



que pudiera impedirle concluir su formación profesional. El cien por ciento de los estudiantes participa en el programa.

El personal académico de la UNICHA es contratado como “profesor-investigador” de tiempo completo. Esto obedece al compromiso de la Institución con la generación de conocimiento en áreas de desarrollo del estado. Al 31 de diciembre de 2022 la planta académica está conformada por quince profesores-investigadores, dedicados prácticamente de forma exclusiva a la docencia debido a la carencia de personal docente suficiente para cubrir a los grupos activos durante el semestre actual principalmente. La conjugación de estas circunstancias impide el avance en desarrollo de proyectos de investigación, siendo muy limitado el número de artículos, capítulos de libro publicados.

Posterior a la contingencia sanitaria se reanudaron las actividades de capacitación presenciales en este sentido lo que se realizó en el primer trimestre es:

1. Curso de Sistemas de información Geográfica

Como parte de la capacitación continua de nuestro profesorado, se concluyó el curso de Sistemas de Información Geográfica en colaboración con Nova Universitas, en dicha actividad participaron 149 personas entre plantilla docente y de manera adicional alumnos de las diversas licenciaturas.

2. Promoción de la oferta Educativa

Una prioridad para la Universidad de Chalcatongo es incrementar la matrícula que a raíz de la pandemia se ha visto severamente afectada. Es por ello que se diseñó un plan de trabajo exhaustivo ajustado a la dinámica de la propia vida universitaria, con la intención de alcanzar el mayor número de alumnos de nivel medio superior de la región de influencia, a través de visitas a los diferentes planteles.

2.1. Participación en Expo-orientas educativas tanto de Valles Centrales organizada por la COEPES y la Feria de Universidades en la región de la Mixteca Alta organizada por Apertura Educativa.

3. Promoción al desarrollo

Una función sustancial para la universidad de Chalcatongo es la vinculación con la comunidad a través de cursos de capacitación o talleres que son impartidos por personal profesional y capacitado a las diferentes organizaciones, instancias o instituciones que soliciten alguno de ellos, tal es el caso de:

-Cursos de Primeros Auxilios, Cursos de Reanimación Cardiopulmonar Básica y Nutrición, Bienestar para el Adolescente que se impartieron en



GOBIERNO DEL ESTADO
DE OAXACA



instituciones de educación media superior de comunidades aledañas a Chalcatongo de Hidalgo.

-Plática sobre "El papel de la mujer en las organizaciones" en el marco del Día internacional de la Mujer que a petición del DIF municipal fue impartida por personal docente del área de administración.

Otro aspecto de esta función sustantiva es la promoción de la salud y fue a través de esta que:

-Se gestionó con el Hospital Básico comunitario de Chalcatongo el acceso a biológico Td que se aplicó a 160 personas entre alumnos, docentes, personal administrativo y operativo de la Universidad de Chalcatongo.

Gobierno del Estado de Oaxaca
 UR: 542 - UNIVERSIDAD DE CHALCATONGO
 Estado de Actividades
 Del 1° de enero al 31 de diciembre de 2023 y 2022
 (Pesos)



CONCEPTO	2023	2022
INGRESOS Y OTROS BENEFICIOS		
PARTICIPACIONES, APORTACIONES, CONVENIOS, INCENTIVOS DERIVADOS DE LA COLABORACION FIS	19,197,311	21,670,660
CAL, FONDOS DISTINTOS DE APORTACIONES, TRANSFERENCIAS, ASIGNACIONES, SUBSIDIOS Y SUBV		
TRANSFERENCIAS, ASIGNACIONES, SUBSIDIOS Y SUBVENCIONES, Y PENSIONES Y JUBILACIONES	19,197,311	21,670,660
TOTAL DE INGRESOS Y OTROS BENEFICIOS	19,197,311	21,670,660
GASTOS Y OTRAS PÉRDIDAS		
TRANSFERENCIAS, ASIGNACIONES, SUBSIDIOS Y OTRAS AYUDAS	19,197,311	16,105,131
TRANSFERENCIAS INTERNAS Y ASIGNACIONES AL SECTOR PÚBLICO	19,109,037	16,039,598
AYUDAS SOCIALES	88,274	65,533
OTROS GASTOS Y PÉRDIDAS EXTRAORDINARIAS	741,087	1,845,410
ESTIMACIONES, DEPRECIACIONES, DETERIOROS, OBSOLESCENCIA Y AMORTIZACIONES	741,087	1,845,410
INVERSIÓN PÚBLICA	0	2,672,083
INVERSIÓN PÚBLICA NO CAPITALIZABLE	0	2,672,083
TOTAL DE GASTOS Y OTRAS PERDIDAS	19,938,398	20,622,623
DESAHORRO NETO DEL EJERCICIO	-741,087	1,048,037

Bajo protesta de decir verdad declaramos que los estados financieros y sus Notas son razonablemente correctos y responsabilidad del emisor.

JEFE DE RECURSOS FINANCIEROS



GERARDO HERNÁNDEZ MORAN DEPARTAMENTO DE RECURSOS FINANCIEROS

VICE RECTOR DE ADMINISTRACIÓN



ISAAC PÉREZ ARROYO VICE-RECTORIA DE ADMINISTRACIÓN

RECTORA



MTRA. MARÍA DE LOS ÁNGELES PERALTA ARIAS

Gobierno del Estado de Oaxaca
 UR: 542 - UNIVERSIDAD DE CHALCATONGO
 Estado de Situación Financiera
 Al 31 de diciembre de 2023 y 2022
 (Pesos)



CONCEPTO	2023	2022	CONCEPTO	2023	2022
ACTIVO			PASIVO		
ACTIVO CIRCULANTE			PASIVO CIRCULANTE		
EFFECTIVO Y EQUIVALENTES	221,844	284,044	CUENTAS POR PAGAR A CORTO PLAZO	400,031	477,810
DERECHOS A RECIBIR EFECTIVO O EQUIVALENTES	178,187	193,766	Total de PASIVO CIRCULANTE	400,031	477,810
Total de ACTIVO CIRCULANTE	400,031	477,810	TOTAL PASIVO	400,031	477,810
ACTIVO NO CIRCULANTE			HACIENDA PÚBLICA/PATRIMONIO		
BIENES INMUEBLES, INFRAESTRUCTURA Y CONSTRUCCIONES EN PROCESO	126,689,146	126,689,146	HACIENDA PÚBLICA/PATRIMONIO CONTRIBUIDO		
BIENES MUEBLES	8,949,144	8,924,145	ACTUALIZACIÓN DE LA HACIENDA PÚBLICA/ PATRIMONIO	95,941,731	95,916,732
ACTIVOS INTANGIBLES	2,911,107	2,911,107	Total de HACIENDA PÚBLICA/PATRIMONIO CONTRIBUIDO	95,941,731	95,916,732
DEPRECIACIÓN, DETERIORO Y ARMORTIZACIÓN ACUMULADA DE BIENES	-7,028,896	-6,287,809	HACIENDA PÚBLICA/PATRIMONIO GENERADO		
Total de ACTIVO NO CIRCULANTE	131,520,501	132,236,589	RESULTADOS DE EJERCICIO (AHORRO/ DESAHORRO)	-741,087	1,048,037
			RESULTADOS DE EJERCICIOS ANTERIORES	36,319,857	35,271,820
			Total de HACIENDA PÚBLICA/PATRIMONIO GENERADO	35,578,770	36,319,857
			TOTAL DE HACIENDA PÚBLICA/PATRIMONIO	131,520,502	132,236,590
TOTAL DE ACTIVOS	131,920,532	132,714,399	Total de Pasivo y Patrimonio/Hacienda Pública	131,920,532	132,714,399

Bajo protesta de decir verdad declaramos que los estados financieros y sus Notas son razonablemente correctos y responsabilidad del emisor.

JEFE DE RECURSOS FINANCIEROS

GERARDO HERNÁNDEZ MORAN DEPARTAMENTO DE RECURSOS FINANCIEROS

VICE RECTOR DE ADMINISTRACIÓN

ISAAC PÉREZ ARROYO VICE-RECTORIA DE ADMINISTRACIÓN

RECTORA

MTRA. MARÍA DE LOS ÁNGELES PERALTA ARIAS

Gobierno del Estado de Oaxaca
 UR: 542 - UNIVERSIDAD DE CHALCATONGO
 Estado de Variación de la Hacienda Pública
 Del 1° de enero al 31 de diciembre de 2023 y 2022
 (Pesos)



Concepto	Hacienda Pública/ Patrimonio		Exceso o Insuficiencia en la Actualización de la Hacienda Pública/Patrimonio	Total	
	Contribuido	Generado			
		Ejerc. Ant.	Del Ejercicio		
Patrimonio Neto Inicial Ajustado del Ejercicio	95,916,732	0	0	0	95,916,732
ACTUALIZACIONES DEL PATRIMONIO	95,916,732	0	0	0	95,916,732
Variaciones de la Hacienda Pública / Patrimonio Neto del Ejercicio	0	0	35,271,820	0	35,271,820
RESULTADOS DE EJERCICIOS ANTERIORES	0	0	35,271,820	0	35,271,820
RESULTADOS DEL EJERCICIO (AHORRO/ DESAHORRO)	0	0	0	0	0
Hacienda Pública / Patrimonio Neto Final del Ejercicio 2022	95,916,732	0	35,271,820	0	131,188,552
Cambios en la Hacienda Pública / Patrimonio Neto del Ejercicio 2023	95,941,731	0	0	0	95,941,731
ACTUALIZACIONES DEL PATRIMONIO	95,941,731	0	0	0	95,941,731
Variaciones de la Hacienda Pública / Patrimonio Neto del Ejercicio	0	0	36,319,857	0	36,319,857
RESULTADOS DE EJERCICIOS ANTERIORES	0	0	36,319,857	0	36,319,857
RESULTADOS DEL EJERCICIO (AHORRO/ DESAHORRO)	0	0	0	0	0
Saldo Neto en la Hacienda Pública / Patrimonio 2023	95,941,731	0	36,319,857	0	132,261,589

Bajo protesta de decir verdad declaramos que los estados financieros y sus Notas son razonablemente correctos y responsabilidad del emisor.

JEFE DE RECURSOS FINANCIEROS

GERARDO HERNÁNDEZ MORAN
 DEPARTAMENTO DE RECURSOS FINANCIEROS



VICE RECTOR DE ADMINISTRACIÓN

ISAAC PÉREZ ARROYO

VICE-RECTORÍA DE ADMINISTRACIÓN



RECTORÍA

MTRA. MARÍA DE LOS ANGELES PERALTA ARIAS



RECTORÍA

Gobierno del Estado de Oaxaca
 UR: 542 - UNIVERSIDAD DE CHALCATONGO
 Estado de Cambios en la Situación Financiera
 Del 1° de enero al 31 de diciembre de 2023 y 2022
 (Pesos)



CONCEPTO	ORIGEN	APLICACIÓN	CONCEPTO	ORIGEN	APLICACIÓN
ACTIVO	818,866	24,999	PASIVO	0	77,779
ACTIVO CIRCULANTE	77,779	0	PASIVO CIRCULANTE	0	77,779
EFFECTIVO Y EQUIVALENTES	62,200	0	CUENTAS POR PAGAR A CORTO PLAZO	0	77,779
DERECHOS A RECIBIR EFECTIVO O EQUIVALENTES	15,579	0	HACIENDA PÚBLICA/PATRIMONIO	1,073,036	0
ACTIVO NO CIRCULANTE	741,087	24,999	HACIENDA PÚBLICA/PATRIMONIO CONTRIBUIDO	24,999	0
BIENES INMUEBLES, INFRAESTRUCTURA Y CONSTRUCCIONES EN PROCESO	0	0	ACTUALIZACIÓN DE LA HACIENDA PÚBLICA/ PATRIMONIO	24,999	0
BIENES MUEBLES	0	24,999	HACIENDA PÚBLICA/PATRIMONIO GENERADO	1,048,037	0
ACTIVOS INTANGIBLES	0	0	RESULTADOS DE EJERCICIO (AHORRO/ DESAHORRO)	0	0
DEPRECIACIÓN, DETERIORO Y ARMORTIZACIÓN ACUMULADA DE BIENES	741,087	0	RESULTADOS DE EJERCICIOS ANTERIORES	1,048,037	0
			RESULTADOS DEL EJERCICIO (AHORRO/DESAHORRO)	0	2,473,349
			TOTALES	1,073,036	2,551,128

Bajo protesta de decir verdad declaramos que los estados financieros y sus Notas son razonablemente correctos y responsabilidad del emisor.

JEFE DE RECURSOS FINANCIEROS

GERARDO HERNÁNDEZ MORÁN



VICE RECTOR DE ADMINISTRACIÓN

ISAAC PÉREZ ARROYO

Página 1/1



RECTORA

MTRA. MARÍA DE LOS ANGELES PERALTA ARIAS





GOBIERNO DEL ESTADO
DE OAXACA

Gobierno del Estado de Oaxaca

UR: 542 Universidad de Chalcatongo

Estado de Flujos de Efectivo

Del 1 de enero al 31 de diciembre de 2023 y 2022

(Cifras en Pesos)



Concepto	2023	2022
Flujos de Efectivo de las Actividades de Operación		
Origen	19,597,342	16,582,941
Impuestos	0	0
Cuotas y Aportaciones de Seguridad Social	0	0
Contribuciones de Mejoras	0	0
Derechos	0	0
Productos	0	0
Aprovechamientos	0	0
Ingresos por Venta de Bienes y Prestación de Servicios	0	0
Participaciones, Aportaciones, Convenios, Incentivos Derivados de la Colaboración Fiscal y Fondos D	0	0
Transferencias, Asignaciones, Subsidios y Subvenciones, y Pensiones y Jubilaciones	19,197,311	16,105,131
Otros Orígenes de Operación	400,031	477,810
Aplicación	19,375,498	16,298,897
Servicios Personales	0	0
Materiales y Suministros	0	0
Servicios Generales	0	0
Transferencias Internas y Asignaciones al Sector Público	19,109,037	16,039,598
Transferencias al resto del Sector Público	0	0
Subsidios y Subvenciones	0	0
Ayudas Sociales	88,274	65,533
Pensiones y Jubilaciones	0	0
Transferencias a Fideicomisos, Mandatos y Contratos Análogos	0	0
Transferencias a la Seguridad Social	0	0
Donativos	0	0
Transferencias al Exterior	0	0
Participaciones	0	0
Aportaciones	0	0
Convenios	0	0
Otras Aplicaciones de Operación	178,187	193,766
Flujos Netos de Efectivo por Actividades de Operación	221,844	284,044
Flujos de Efectivo de las Actividades de Inversión		
Origen	0	0
Bienes Inmuebles, Infraestructura y Construcciones en Proceso	0	0
Bienes Muebles	0	0
Otros Orígenes de Inversión	0	0
Aplicación	0	0
Bienes Inmuebles, Infraestructura y Construcciones en Proceso	0	0
Bienes Muebles	0	0
Otras Aplicaciones de Inversión	0	0
Flujos Netos de Efectivo por Actividades de Inversión	0	0
Flujo de Efectivo de las Actividades de Financiamiento		
Origen	0	0
<i>Endeudamiento Neto</i>	0	0
Interno	0	0
Externo	0	0
Otros Orígenes de Financiamiento	0	0
Aplicación	0	0
<i>Servicios de la Deuda</i>	0	0
Interno	0	0
Externo	0	0
Otras Aplicaciones de Financiamiento	0	0
Flujos Netos de Efectivo por Actividades de Financiamiento	0	0
Incremento/Disminución Neta en el Efectivo y Equivalentes al Efectivo	221,844	284,044
Efectivo y Equivalentes al Efectivo al Inicio del Ejercicio	284,044	269,759
Efectivo y Equivalentes al Efectivo al Final del Ejercicio	505,888	553,803

Bajo protesta de decir verdad declaramos que los Estados Financieros y sus Notas son razonablemente correctos y responsabilidad del emisor.

C.P. GERARDO HERNÁNDEZ MORÁN
JEFE DE RECURSOS FINANCIEROS

DEPARTAMENTO DE
RECURSOS FINANCIEROS

C.P. ISAAC PÉREZ ARROYO
VIC-RECTOR DE ADMINISTRACIÓN

VICE-RECTORIA
DE ADMINISTRACIÓN

Gobierno del Estado de Oaxaca
 UR: 542 - UNIVERSIDAD DE CHALCATONGO
 Estado Analítico del Activo
 Del 1° de enero al 31 de diciembre de 2023
 (Pesos)



DESCRIPCION	SALDO INICIAL	CARGOS DEL PERIODO	ABONOS DEL PERIODO	SALDO FINAL	VARIACIÓN DEL PERIODO
ACTIVO	132,714,399	24,089,909	24,883,776	131,920,532	-793,867
ACTIVO CIRCULANTE	477,810	24,064,910	24,142,689	400,031	-77,779
EFFECTIVO Y EQUIVALENTES	284,044	18,956,561	19,018,761	221,844	-62,200
DERECHOS A RECIBIR EFFECTIVO O EQUIVALENTES	193,766	5,108,349	5,123,928	178,187	-15,579
ACTIVO NO CIRCULANTE	132,236,589	24,999	741,087	131,520,501	-716,088
BIENES INMUEBLES, INFRAESTRUCTURA Y CONSTRUCCIONES EN PROCE	126,689,146	---	---	126,689,146	---
BIENES MUEBLES	8,924,145	24,999	---	8,949,144	24,999
ACTIVOS INTANGIBLES	2,911,107	---	---	2,911,107	---
DEPRECIACIÓN, DETERIORO Y ARMORTIZACIÓN ACUMULADA DE BIENES	-6,287,809	---	741,087	-7,028,896	-741,087

Bajo protesta de decir verdad declaramos que los estados financieros y sus Notas son razonablemente correctos y responsabilidad del emisor.

JEFE DE RECURSOS FINANCIEROS

GERARDO HERNÁNDEZ MORAN



VICE RECTOR DE ADMINISTRACIÓN

ISAAC PÉREZ ARROYO

Página 1/1



RECTORÍA

MTRA. MARÍA DE LOS ANGELES PERALTA ARIAS



Gobierno del Estado de Oaxaca
 UR: 542 - UNIVERSIDAD DE CHALCATONGO
 Estado Analítico de la Deuda y Otros Pasivos
 Del 1° de enero al 31 de diciembre de 2023
 (Pesos)



DENOMINACIÓN DE LAS DEUDAS	MONEDA DE CONTRATACIÓN	INSTITUCION O PAÍS ACREEDOR	SALDO INICIAL DEL PERIODO	SALDO FINAL DEL PERIODO
DEUDA PÚBLICA				
Corto Plazo				
Deuda Interna				
Instituciones de Crédito	PESOS	MEXICO	0.00	0.00
Títulos y Valores			0.00	0.00
Arrendamientos Financieros			0.00	0.00
Deuda Externa				
Organismos Financieros Internacionales			0.00	0.00
Deuda Bilateral			0.00	0.00
Títulos y Valores			0.00	0.00
Arrendamientos Financieros			0.00	0.00
Subtotal de Deuda Publica a Corto Plazo			0.00	0.00
Largo Plazo				
Deuda Interna				
Instituciones de Crédito	PESOS	MEXICO	0.00	0.00
Títulos y Valores			0.00	0.00
Arrendamientos Financieros			0.00	0.00
Deuda Externa				
Organismos Financieros Internacionales			0.00	0.00
Deuda Bilateral			0.00	0.00
Títulos y Valores			0.00	0.00
Arrendamientos Financieros			0.00	0.00
Subtotal de Deuda Publica a Largo Plazo			0.00	0.00
OTROS PASIVOS				
OTROS	PESOS	MEXICO	477,809.71	400,030.81
Subtotal Otros Pasivos			477,809.71	400,030.81
TOTAL DEUDA Y OTROS PASIVOS			477,809.71	400,030.81



GOBIERNO DEL ESTADO
DE OAXACA



UNIVERSIDAD DE CHALCATONGO
INFORME SOBRE PASIVOS CONTINGENTES
DEL 01 DE ENERO AL 31 DE DICIEMBRE DE 2023

NO APLICA



GOBIERNO DEL ESTADO
DE OAXACA



NOTAS A LOS ESTADOS FINANCIEROS

DEL 01 DE ENERO AL 31 DE DICIEMBRE DE 2023
(PESOS)

El informe del periodo relacionado con la Información Financiera de la Universidad de Chalcatongo, a efecto de dar cumplimiento a los artículos 46, fracción I, inciso g), 47, 48 y 49 de la Ley General de Contabilidad Gubernamental, Manual de Contabilidad Gubernamental de fecha 6 de diciembre de 2022, emitido por el Consejo Nacional de Armonización Contable; se presentan las notas a los Estados Financieros teniendo presente a las normas de información financiera NIF A-7 presentación y revelación, en relación a la responsabilidad de rendir cuentas conforme a los postulados de revelación suficiente e importancia relativa con la finalidad que la información sea de mayor utilidad para los interesados para la toma de decisiones, integrando reportes con los siguientes apartados.

- Notas de Gestión Administrativa.
- Notas de Desglose.
- Notas de Memoria (cuentas de orden)

Las cifras consignadas en la contabilidad de la entidad fueron obtenidas del Sistema de Contabilidad Gubernamental, la responsabilidad y confiabilidad de las mismas corresponde a la unidad responsable de la Administración Pública Estatal quienes consideran distintas reglas para el registro de sus operaciones.

NOTAS DE GESTIÓN ADMINISTRATIVA

INTRODUCCIÓN:

Los Estados Financieros de los entes públicos, proveen de información financiera a los principales usuarios de la misma, al Congreso y a los ciudadanos para la toma de decisiones; se conforman con la información resultante de las operaciones derivadas de las transferencias de los ingresos presupuestarios para el ejercicio del gasto público, el manejo y custodia de los recursos propiedad de la entidad así como, todas aquellas operaciones contables que modifiquen el Patrimonio, considerando en su registro contable las características administrativas descentralizadas, en este contexto, en la normatividad aplicable se establecen registros que permitan identificar la interrelación de las operaciones.



GOBIERNO DEL ESTADO
DE OAXACA



El objetivo del presente documento es la revelación del contexto y de los aspectos económicos-financieros más relevantes que influyeron en las decisiones del período: del 01 de enero al 31 de diciembre del 2023 y deberán ser considerados en la elaboración de los estados financieros para la mayor comprensión de los mismos y sus particulares.

De esta manera, se informa y explica la respuesta del gobierno a las condiciones relacionadas con la información financiera de cada periodo de gestión: además, de exponer aquellas políticas que podrían afectar la toma de decisiones en periodos posteriores.

1. Autorización e Historia.

a) fecha de creación de la Universidad de Chalcatongo: 30 de diciembre del 2005.

En la ciudad de Oaxaca, se firma el Decreto de Creación que conforma la Universidad de Chalcatongo, abriendo sus puertas en el mes de abril de 2013, fue formalizado a través del Decreto del Ejecutivo del Estado como un Organismo Público Descentralizado Estatal con personalidad jurídica y patrimonio propio, publicándose en el Periódico Oficial del Gobierno del Estado de Oaxaca el 29 de diciembre del año 2005. Modificándose algunas de sus disposiciones como las relativas a la conformación y atribuciones de su Órgano de Gobierno.

b) Principales cambios en su estructura.

El 11 de septiembre del 2015, se publicó su nuevo Reglamento interno, la cual se incluyó en la reacción terminologías más recientes, incluye nuevas definiciones, particularmente de los Comités con los que cuenta el Reglamento Interno de la Universidad de Chalcatongo, depura y actualiza las facultades de la Dirección General y de las Áreas Administrativas, Ordena y sistematiza sus artículos en títulos y capítulos incluyendo uno relativo a los actos administrativos el enlace y acceso a la información entre otras.

2. Panorama Económico y Financiero:

Al 31 de diciembre del 2022, se aprueba en el presupuesto de egresos para el ejercicio fiscal 2023, un presupuesto autorizado de \$17,761,338.68 con fundamento en la Ley Orgánica del Poder Ejecutivo del Estado de Oaxaca y el Decreto del Presupuesto de Egresos del Estado de Oaxaca, mismo que se encuentra distribuido conforme a la estructura programática presentada en el Programa Operativo Anual para el ejercicio fiscal 2023.



GOBIERNO DEL ESTADO
DE OAXACA



En el mes de septiembre del presente año se autorizó una Adecuación Presupuestaria de LA fuente de financiamiento AEAAA0423- Asignación Ordinaria de Operación a la Universidad de Chalcatongo por la cantidad de \$513,491.10 solicitado mediante oficio NÚM UNICHA/VA/017/2023 y autorizado mediante el oficio NÚM. SF/SECYT/DP/CPIP/ME/3975/2023, para dar cobertura a partidas de gastos de operación, para cubrir las necesidades de mantenimiento a las Instalaciones, atención de servicios por nuevos edificios por la elevación de costos de mantenimiento por el efecto inflacionario, es por ello que se informa del panorama financiero y económico actual de la Universidad y gracias a este apoyo de recursos fue posible llegar a las metas planteadas en el cuarto trimestre del ejercicio 2023.

3. Organización y Objeto Social

a) Objeto Social:

De acuerdo al artículo de su decreto de creación.

I. Promover y apoyar las acciones en los sectores públicos, social y privado tendientes al desarrollo científico y tecnológico de la región.

II. Impulsar las medidas para combatir el rezago educativo y frenar la emigración de jóvenes oaxaqueños.

b) Principal Actividad:

Sus objetivos principales son:

La Investigación Científica y la Educación Superior, para ello se realizan actividades de:

Promoción tendiente a la preservación e incremento del acervo cultural de nuestro pueblo; sus monumentos arqueológicos y lenguas autóctonas, así como todas aquellas expresiones de vida comunitaria que conforman nuestra nacionalidad.

Promover y difundir y concientizar a la sociedad de la necesidad de observar una cultura de explotación racional y aprovechamiento de los recursos naturales que ofrece nuestro Estado, para su desarrollo social y cultural que contribuirá sin duda alguna, a la preservación humana y ambiental.

Fomentar los principios de respeto a la dignidad humana, dentro de un marco de paz, justicia, libertad y solidaridad social.

c) Ejercicio Fiscal: 2023



GOBIERNO DEL ESTADO
DE OAXACA



d) Régimen Jurídico:

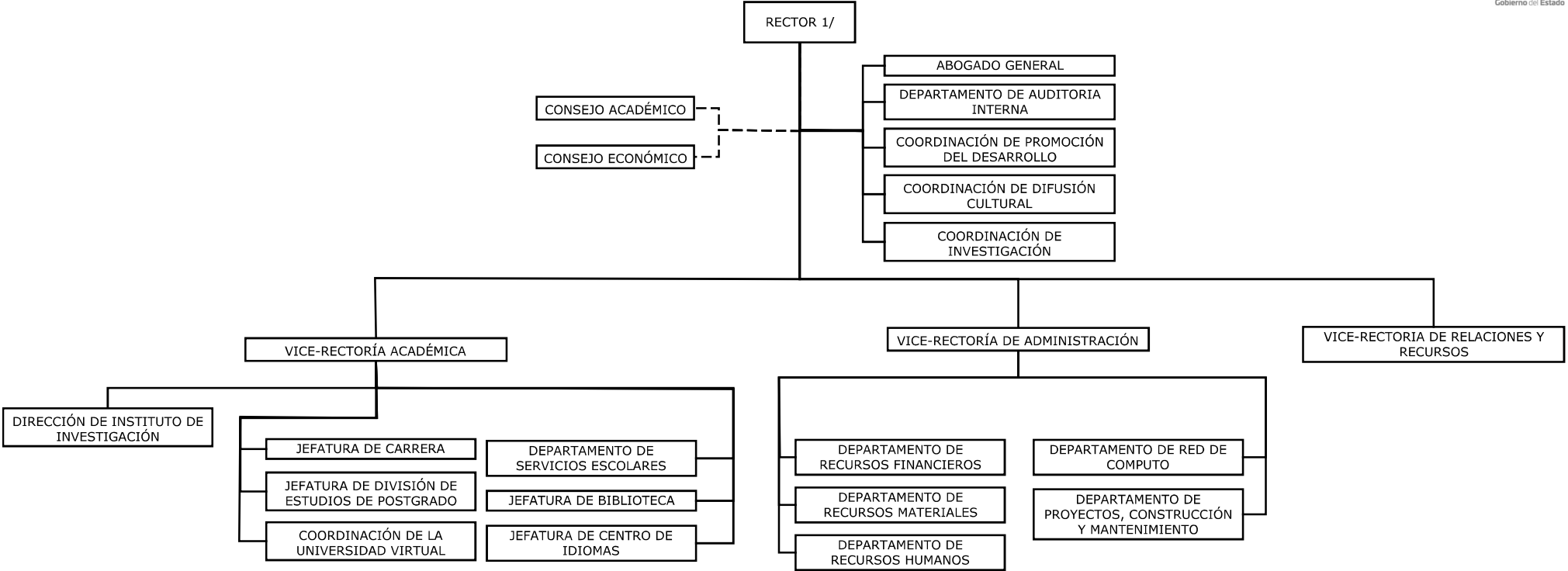
Persona Moral con Fines no Lucrativos regulado por las siguientes leyes: La Constitución Política de los Estados Unidos Mexicanos, la Constitución del Estado de Oaxaca, el Código de la Administración Pública del Estado de Oaxaca, el Reglamento de la Administración Pública del Estado de Oaxaca, la Ley de Entidades Paraestatales del Estado de Oaxaca, Ley de Presupuesto del Estado de Oaxaca y su Reglamento, la Ley General de Contabilidad Gubernamental, la Ley de Disciplina Financiera, la Ley de Responsabilidades de los Servidores Públicos del Estado de Oaxaca, la Ley de Adquisiciones, Arrendamientos y Prestaciones de Servicios relacionados con Bienes Muebles, entre otras.

e) Consideraciones fiscales del ente: revelar el tipo de contribuciones que esté obligado a pagar o retener.

- Declaración Informativa anual de retenciones del ISR por sueldos y salarios e ingresos asimilados a salarios.
- Entero de retenciones mensuales por ISR por sueldos y salarios.
- Entero de retención de ISR por servicios profesionales (mensual).
- Declaración informativa mensual operaciones con terceros.
- Informativa anual del subsidio para el empleo.
- Entero de retenciones mensual y bimestral por cuotas de seguridad social.
- Entero de retención mensual y bimestral de cuotas de Crédito Infonavit
- Entero del 3% del impuesto sobre nómina.

f) Estructura organizacional básica:

**UNIVERSIDAD DE CHALCATONGO
ESTRUCTURA ORGÁNICA**



1/ INCLUYE 1 SECRETARIO PARTICULAR

MARZO DE 2017



GOBIERNO DEL ESTADO
DE OAXACA



4. Bases de preparación de los Estados Financieros.

- a) Elaboración de los Estados Financieros observando la normatividad emitida por el CONAC y demás disposiciones legales aplicables.
- b) La normatividad aplicada para el reconocimiento, valuación y revelación de los diferentes rubros de la información financiera, así como las bases de medición utilizadas para la elaboración de los estados financieros; por ejemplo: costo histórico, valoración de realización, valor razonable, valor de recuperación o cualquier otro método empleado y los criterios de aplicación de los mismos.

Se aplicó durante el periodo del 01 de enero al 31 de diciembre de 2023 y la normatividad vigente para el reconocimiento, valuación y revelación de los diferentes rubros de la información Financiera, así como las bases de medición: valor de realización, respetando en el total de las operaciones su costo histórico.

- c) Postulados básicos de Contabilidad Gubernamental.

Los emitidos por el CONAC:

1. Sustancia Económica
2. Entes Públicos
3. Existencia Permanente
4. Revelación Suficiente
5. Importancia Relativa
6. Registro e Integración Presupuestaria
7. Consolidación de Información financiera
8. Devengo Contable
9. Valuación
10. Dualidad Económica
11. Consistencia

- d) Norma supletoria.

Las permitidas por la Normatividad del CONAC.

- e) Para las entidades que por primera vez estén implementando el base devengado de acuerdo a la Ley de Contabilidad, deberán:

-Revelar las nuevas políticas de reconocimiento:

De acuerdo a lo establecido por el CONAC.



GOBIERNO DEL ESTADO
DE OAXACA



INGRESOS

Devengado. - Cuando exista jurídicamente el derecho al cobro.

Recaudado. - Cuando existe el cobro en efectivo o cualquier otro medio de pago

EGRESOS

Comprometido. - Cuando se existe la aprobación por una autoridad competente de un acto administrativo, u otro instrumento jurídico que formaliza una relación jurídica con terceros para la adquisición de bienes y servicios.

Devengado. - Cuando se reconoce de una obligación de pago a favor de terceros por la recepción de conformidad de bienes, servicios contratados.

Ejercido. - Cuando se emite una cuenta por liquidar Certifica aprobada por la autoridad competente

Pagado. - Cuando se realiza la cancelación total o parcial de las obligaciones de pago.

-Revelar los cambios en las políticas, la clasificación y medición de las mismas, así como su impacto en la información financiera.

-Presentar lo últimos estados financieros con la normatividad anteriormente utilizada con las nuevas políticas para fines de comparación en la transición a la base de devengado.

5. Políticas de Contabilidad Significativas:

a) Actualización: El registro de la contabilidad se realizó en base a los lineamientos establecidos por el CONAC.

b) Informar sobre la realización de operaciones en el extranjero y de sus efectos en la información financiera gubernamental:

Durante el periodo del 01 de enero al 31 de diciembre de 2023, no se realizaron operaciones en Moneda Extranjera.

c) Método de evaluación de la inversión en acciones en el Sector Paraestatal.

NO APLICA



GOBIERNO DEL ESTADO
DE OAXACA



d) Sistema y método de valuación de inventarios.

Los inventarios y almacenes se encuentran valuados a su costo de adquisición atendiendo a lo que señalan las Principales Reglas de Registro y Valoración del Patrimonio (Elementos Generales) emitidas por el Consejo de Nacional de Armonización Contable y el método aplicable para la valuación de los inventarios es el de costo históricos contenidos en las normas particulares aplicables a los distintos elementos integrantes de los estados Financieros.

e) Beneficios a empleados:

No se tienen reservas para beneficios futuros de los empleados, más que las contempladas anualmente en el presupuesto de egresos del ejercicio presente.

f) Provisiones:

De conformidad a las Reglas Específicas del Registro y Valoración del Patrimonio, en específico al numeral 12. Provisiones para demandas, juicios y contingencias, establece que representa el monto de las obligaciones a cargo del ente público, originadas en circunstancias ciertas, cuya exactitud del valor depende de un hecho futuro; estas obligaciones deben ser justificables y su medición monetaria debe ser confiables.

g) Reservas:

No se cuenta con Reservas.

h) Cambios en políticas contables y corrección de errores junto con la revelación de los efectos que se tendrá en la información financiera del ente público, ya sea retrospectivos o prospectivos.

i) Reclasificaciones: Se realizan reclasificaciones por la aplicación indebida de tipos de cuenta, concepto y claves de leyenda, que afectaron las cuentas de activo, pasivo y patrimonio, las cuales no tuvieron impacto en los resultados del ejercicio.

j) Depuración y Cancelación de saldos:

Con el propósito de que la información emanada de la contabilidad muestre razonablemente los saldos, se realizan cada mes en las diferentes cuentas



GOBIERNO DEL ESTADO
DE OAXACA



contables con la finalidad de presentar cifras actualizadas en los Estados Financieros.

6. Posición en Moneda Extranjera y Protección por riesgo Cambiario:

- a) Activos en moneda extranjera:
No aplica
- b) Pasivos en moneda extranjera:
No se tienen Pasivos en moneda extranjera
- c) Posición en moneda extranjera:
No se tienen Posición en moneda extranjera
- d) Tipo de cambio:
No se tienen tipo de cambio
- e) Equivalente en moneda nacional:
No se tienen equivalente en moneda extranjera

7. Reporte Analítico del Activo:

- a) Vida útil o porcentajes de depreciación, deterioro o amortización utilizados en los diferentes tipos de activos:

En las reglas específicas del registro y valoración del patrimonio se definió como vida útil de un activo, al periodo durante el que se espera utilizar el bien por parte del este público, en este mismo documento se menciona que se considerará que un activo tiene una vida útil indefinida cuando, sobre la base de una análisis de todos los factores relevantes, no exista un límite previsible al periodo a lo largo del cual se espera que el activo genere rendimientos económicos o potencial de servicio para el ente público o a la utilización en la producción de bienes y servicios públicos. Con base en estas reglas la entidad determino que sus bienes tienen su vida útil definida dependiendo de los porcentajes por lo cual se deprecian, deterioran o amortizan.

- b) Cambios en el porcentaje de depreciación o valor residual de los activos:
Esta entidad no ha realizado cambios en el porcentaje.
- c) Importe de los gastos conceptualizados en el ejercicio, tanto financieros como de investigación y desarrollo:



GOBIERNO DEL ESTADO
DE OAXACA



Esta entidad no ha realizado gastos de ninguna índole durante este periodo.

- d) Riesgos por tipo de cambio o tipo de interés de las inversiones financieras:

Esta entidad no ha realizado transacciones en moneda extranjera.

- e) Valor activado en el ejercicio de los bienes construidos por la entidad:
Los bienes de la entidad se reconocen dentro de su Activo No Circulante de su costo histórico, de conformidad con el artículo 29 de la Ley General de Contabilidad Gubernamental.

- f) Otras circunstancias de carácter significativo que afecten el activo, tales como bienes en garantía, señalados en embargos, litigios, títulos de inversiones, entregados en garantías, baja significativa del valor de inversiones financieras, etc.:

Esta entidad no ha registrado los conceptos que se describen con antelación.

- g) Desmantelamiento de Activos, procedimientos, implicaciones, efectos contables:

Este ente público no ha realizado los conceptos que se describen en el presente inciso.

- h) Administración de activos; planeación con el objetivo de que el ente los utilice de manera más efectiva:

Se utilizan los activos con la operación y mantenimiento óptimo. Adicionalmente, se deben incluir las explicaciones de las principales variaciones en el activo, en cuadros comparativos como sigue:

- a) Inversiones en valores:

No se realiza inversiones en valores

- b) Patrimonio de Organismos descentralizados

No se cuenta con patrimonio de Organismos descentralizados

- c) Inversiones en empresas de participación mayoritaria:

No se realizan inversión en este tipo de empresas.

- d) Inversiones en empresas de participación minoritaria:

No se realizan inversión en este tipo de empresas.



GOBIERNO DEL ESTADO
DE OAXACA



8. Fideicomisos, Mandatos y Análogos

a) Por ramo administrativo que los reporta:

No aplica.

b) Enlistar los de mayor monto de disponibilidad, relacionando aquellos que conforman el 80% de las disponibilidades:

No aplica

9. Reporte de la Recaudación

a) Análisis del comportamiento de la recaudación correspondiente al ente público o cualquier tipo de ingreso, de forma separada los ingresos locales de los federales:

No aplica

b) Proyección de la recaudación e ingresos en el mediano plazo:

No aplica

10. Información sobre la Deuda y el Reporte Analítico de la Deuda:

a) Utilizar al menos los siguientes indicadores: Deuda respecto al PIB y deuda respecto a la recaudación tomando, como mínimo, un periodo igual o menor a 5 años.

No aplica

b) Información de manera agrupada por tipo de valor gubernamental o instrumento financiero en la que se considere interese, comisiones, tasa, perfil de vencimiento y otros gastos de la deuda.

No aplica

11. Calificaciones otorgadas:

No se cuenta con calificaciones otorgadas o certificaciones.

12. Proceso de Mejora:

a) Principales Políticas de control interno:

Para el desarrollo de los programas deberá ser a mediano plazo y estarían basados en cuatro estrategias funcionales y cinco aspectos organizacionales,



GOBIERNO DEL ESTADO
DE OAXACA



con objetivos operaciones, actividades, participantes, costos y evaluación sin reducción del presupuesto para obtener una eficiente atención y realizar la capacitación y sensibilización de este programa.

b) Medidas de desempeño financiero, metas y alcance:

Para la consecución de los objetivos y programas se atenderá a lo dispuesto en la normatividad Gubernamental en materia presupuestaria y financiera a efectos de dar continuidad a los proyectos establecidos en el Presupuesto de Egresos.

13. Información por Segmentos:

Toda la información del Ente, está procesada y se encuentra disponible por Unidad Responsable de realizar las funciones propias.

14. Eventos Posteriores al Cierre:

Para el reconocimiento de hechos en la información financiera al 31 de diciembre de 2023, no se tienen eventos posteriores que le afecten económicamente a la entidad.

15. Partes Relacionadas:

No existen partes relacionadas que pudieran ejercer influencia significativa sobre la toma de decisiones financieras y operativas.

16. Responsabilidad sobre la presentación razonable de los Estados Financieros.

La información financiera fue autorizada para su emisión, por el C.P. Isaac Pérez Arroyo en su carácter de Vice-rector de Administración y bajo protesta de decir verdad declaro que los Estados Financieros y sus Notas, son razonablemente correctas.



GOBIERNO DEL ESTADO
DE OAXACA



NOTAS A DESGLOSE

I) NOTAS AL ESTADO DE ACTIVIDADES

Muestra el resultado de las operaciones de la entidad correspondiente al periodo del 01 de enero al 31 de diciembre del 2023, integrado de la siguiente forma:

CUENTAS	4TO TRIMESTRE 2023	4TO TRIMESTRE 2022
INGRESOS Y OTROS BENEFICIOS		
PARTICIPACIONES, APORTACIONES, TRANSFERENCIAS, ASIGNACIONES, SUBSIDIOS Y OTRAS AYUDAS	19,197,311.00	21,670,660.00
TOTAL, DE INGRESOS Y OTROS BENEFICIOS	13,197,311.00	21,670,660.00
GASTOS Y OTRAS PÉRDIDAS		
TRANFERENCIAS INTERNAS Y ASIGNACIONES AL SECTOR PUBLICO	19,109,037.00	16,039,598.00
AYUDAS SOCIALES	88,274.00	65,533.00
ESTIMACIONES, DEPRECIACIONES, DETERIOROS, OBSOLESCENCIA Y AMORTIZACIONES	741,087.00	1,845,410.00
INVERSIÓN PÚBLICA NO CAPITALIZABLE	0.00	2,672,083.00
TOTAL, DE GASTOS Y OTRAS PÉRDIDAS	19,938,398.00	20,622,623.00
DESAHORRO NETO DEL EJERCICIO	-741,087.00	1,048,037.00

Ingresos y Otros Beneficios

Los ingresos corresponden a los recursos recaudados correspondientes al periodo del 01 de enero al 31 de diciembre del 2023, el cual asciende a un importe de \$19,197,311.00 recursos que fueron comprometidos, devengados, ejercidos y pagados a través de las cuentas por liquidar certificadas durante el cuarto trimestre del ejercicio 2023.



GOBIERNO DEL ESTADO
DE OAXACA



Gastos y Otras Pérdidas

El rubro de Gastos y Otras Pérdidas, corresponden a lo devengado por la Entidad durante el periodo del 01 de enero al 31 de diciembre del 2023 por la cantidad de: \$19,938,398.00 se integra de acuerdo a la clasificación del plan de cuentas a través de Transferencias, mandatos o análogos, integrado por; Servicios Personales, Materiales y Suministros, y Servicios Generales correspondiente a recursos que fueron comprometidos y devengados de las partidas presupuestarias contenidas en el clasificador por objeto del gasto.

II) NOTAS AL ESTADO DE SITUACIÓN FINANCIERA

El Estado de Situación Financiera muestra la posición financiera de la entidad y tiene como propósito mostrar información relativa a una fecha determinada los recursos y obligaciones financieros, que se clasifican en rubros de acuerdo a su disponibilidad de liquidez al igual que sus obligaciones con relación a su exigibilidad.

CUENTAS	4TO TRIMESTRE 2023	4TO TRIMESTRE 2022
ACTIVO CIRCULANTE		
Efectivo Equivalentes	221,844.00	284,044.00
Derechos a recibir efectivo y Esquemas	178,187.00	193,766.00
Derechos a recibir Bienes o Servicios	0.00	0.00
Total de Activo Circulante	400,031.00	477,810.00
Bienes Inmuebles	126,689,146.00	126,689,146.00
Construcciones en proceso en bienes de dominio público	0.00	0.00
Bienes Muebles	8,949,144.00	8,924,145.00
Activos Intangibles	2,911,107.00	2,911,107.00
Depreciación, Deterioro y amortización Acumulada de Bienes e Intangibles	-7,028,896.00	-6,287,809.00
Total de Activo no Circulante	131,520,501.00	132,236,589.00
TOTAL DE ACTIVOS	131,920,532.00	132,714,399.00



GOBIERNO DEL ESTADO
DE OAXACA



ACTIVO

Efectivo y Equivalentes

El rubro de efectivo y equivalentes al 31 de diciembre de 2023, representa los recursos disponibles de la Entidad, saldo que se reflejan en las siguientes cuentas bancarias 014190655095932191 Servicios Personales 2023 para el pago de impuestos y la nómina de los trabajadores de la Universidad, la cuenta 65503998830 de Ingresos Propios de los recursos que capta la Institución y la cuenta 014190655095930371 Gastos de Operación 2023, saldo disponible para solventar los pagos a proveedores por la adquisición de bienes y contratación de servicios para el buen funcionamiento de las actividades universitarias de esta Institución Educativa.

Derechos a recibir Efectivo o Equivalentes

El saldo que se expresa en el Estado de Situación Financiera al 31 de diciembre de 2023, corresponden a operaciones a corto plazo en cuentas por cobrar integrándose de la siguiente forma: Subsidio al empleo, Impuestos Sobre Sueldos y Salarios (ISSS) contribuciones: IMSS, IMSS Cesantía y Vejez y Crédito Infonavit, cabe señalar que en este rubro se contempla un saldo por \$178,187.00 y está integrado por provisiones por retenciones de nómina de \$151,337.00, gastos por comprobar de los trabajadores por comisiones oficiales y gastos diversos de \$4,101.00, y en el rubro de otros deudores de \$22,749.00 se integra por gastos diversos que se generan en esta Universidad y que están pendientes de solicitar presupuestalmente.

Bienes Inmuebles

Se presenta la integración de los saldos de bienes Inmuebles de la entidad:

CUENTAS	4TO TRIMESTRE 2023	4TO TRIMESTRE 2022
Edificios no Habitacionales	126,689,146.00	126,689,146.00
Construcciones en proceso en bienes de dominio público	0.00	0.00
TOTAL	126,689,146.00	126,689,146.00



GOBIERNO DEL ESTADO
DE OAXACA



Bienes muebles

Se presenta la integración de los saldos de bienes muebles de la entidad:

CUENTAS	4TO TRIMESTRE 2023	4TO TRIMESTRE 2022
Muebles de Oficina y Estantería	1,082,980.00	1,082,980.00
Muebles, excepto de oficina y estantería	9,050.00	9,050.00
Equipo de Cómputo y Tecnologías de la Información	2,376,750.00	2,376,750.00
Otros Mobiliarios y Equipos de Administración	100,532.00	100,532.00
Equipos y Aparatos Audiovisuales	1,063,565.00	1,063,565.00
Cámaras Fotográficas y de Video	162,643.00	137,643.00
Otro Mobiliario y Equipo Educativo y Recreativo	388,805.00	388,805.00
Equipo médico y de Laboratorio	260,446.00	260,446.00
Instrumental Médico y de Laboratorio	2,140,868.00	2,140,868.00
Automóviles y Camiones	196,080.00	196,080.00
Sistemas de Aire Acondicionado, Calefacción y de Refrigeración Industrial y Comercial	73,600.00	73,600.00
Equipo de Comunicación y de Telecomunicación	131,417.00	131,417.00
Equipos de Generación Eléctrica, aparatos y accesorios eléctricos	866,238.00	866,238.00
Otros Equipos	96,170.00	96,170.00
TOTAL	8,949,144.00	8,924,145.00

Activos Intangibles

Se presenta la integración el saldo de activos intangibles de la entidad:

CUENTAS	4TO TRIMESTRE 2023	4TO TRIMESTRE 2022
Software	2,911,107.00	2,911,107.00
TOTAL	2,911,107.00	2,911,107.00

Con un saldo de \$2,911,107.00 Software adquirido por la Universidad de Chalcatongo para el desarrollo de las funciones de tecnologías de la información.



GOBIERNO DEL ESTADO
DE OAXACA



Al 31 de diciembre de 2023, el saldo del rubro de Activo no Circulante es de \$131,520,501.00 haciendo referencia que la entidad dio de alta bienes en las cuentas de Equipos de Cómputo y Tecnologías de la Información y Equipo Médico y de Laboratorio, Cámaras Fotográficas y de Video y también se hace mención que se ha hecho el registro contable de la Depreciación Acumulada de Bienes Muebles de los años 2018, 2019, 2020, 2021, 2022 y 1er. Semestre de 2023 por un importe de \$7,028,896.00 según el reporte emitido por el programa SICIPO de la Dirección de Patrimonio de la Secretaría de Administración por lo que corresponde al cuarto trimestre del ejercicio 2023 hubo movimientos al Activo no Circulante.

PASIVO

El saldo de este rubro asciende a la cantidad de \$400,031.00 y muestra a los Pasivos Circulantes, que corresponden a los compromisos de pagos adquiridos durante el periodo de enero a diciembre del 2023 con distintos proveedores y prestadores de servicios por las adquisiciones de bienes y contratación de servicios (cuentas por pagar a corto plazo), también se contemplan los montos de las provisiones de nóminas (retenciones de los trabajadores) y otras cuentas por pagar a corto plazo.

Cuentas y Documentos por pagar

En éstos inciden el 100% de los pasivos derivados de operaciones normales de la entidad, mismas que serán pagadas en el momento que la Tesorería de la Secretaría de Finanzas ministre el recurso, devengadas y contabilizadas en cada uno de los periodos correspondientes, lo constituyen las obligaciones cuyo vencimiento será en un periodo menor o igual a doce meses; a continuación, se relacionan las cuentas que integran este rubro. En este ejercicio fue ministrada la cantidad de \$35,000.00 para fondo rotatorio permitiendo atender necesidades urgentes de la entidad.



GOBIERNO DEL ESTADO
DE OAXACA



PASIVO CIRCULANTE

CUENTAS	4TO TRIMESTRE 2023	4TO TRIMESTRE 2022
Cuentas por Pagar a corto plazo		
Contratistas por Obras Públicas por Pagar a CP	0.00	0.00
Transferencias Internas y Asignaciones al Sector Público	42,740.00	98,034.00
Retenciones de Impuestos por Pagar a CP	277,532.00	280,095.00
Retenciones del Sistema de seguridad social por Pagar a CP	40,019.00	37,114.00
Otras retenciones y Contribuciones por Pagar a CP	37,855.00	20,884.00
Fondos Rotatorios por Pagar a CP	0.00	0.00
Otras Cuentas por Pagar a CP	1,885.00	41,683.00
TOTAL	400,031.00	477,810.00

III) NOTAS AL ESTADO DE VARIACIÓN EN LA HACIENDA PÚBLICA

Variaciones de la hacienda Pública/Patrimonio Neto del ejercicio

Hacienda Pública/ Patrimonio generado

RUBRO	VARIACIONES
Hacienda Pública/Patrimonio Neto Final del Ejercicio 2022	35,271,820.00
Resultados de Ejercicios Anteriores	36,319,857.00
Saldo Neto en la Hacienda Pública/Patrimonio 2023	1,048,037.00



GOBIERNO DEL ESTADO
DE OAXACA



IV) NOTAS AL ESTADO DE FLUJOS DE EFECTIVO

Se refleja el origen y aplicación de los recursos en flujo de efectivo por las actividades de: Operación, Inversión y Financiamiento, las cuales se representan en Efectivo y Equivalentes.

Efectivo y equivalentes

El análisis de los saldos inicial y final que figuran en la última parte del Estado de Flujo de Efectivo en la cuenta de efectivo y equivalentes al efectivo se integra de lo siguiente:

CONCEPTO	4TO TRIMESTRE 2023	4TO TRIMESTRE 2022
Efectivos en Bancos - Tesorería	221,844.00	284,044.00
Efectivos en Bancos - Dependencias		
Inversiones temporales (hasta 3 meses)		
Fondos con afectación específica		
Depósitos de fondos de terceros y otros		
Total, de Efectivos y Equivalentes	221,844.00	284,044.00

Conciliación de los Flujos de Efectivo Netos de las Actividades de Operación y la cuenta de Ahorro/Desahorro antes de Rubros Extraordinarios.

Conciliación de los Flujos de Efectivo Netos de las Actividades de Operación y los saldos de resultados del Ejercicio Ahorro/Desahorro	4TO TRIMESTRE 2023	4TO TRIMESTRE 2022
Resultado del Ejercicio Ahorro/Desahorro	741,087.00	1,845,410.00
Movimientos de partida o rubros que no afectan al efectivo	0	0
Depreciación	741,087.00	1,845,410.00
Amortización	0	0
Incrementos en las provisiones	0	0
Incremento en inversiones producido por revaluación	0	0
Ganancia/pérdida en venta de propiedad, planta y equipo	0	0
Partidas extraordinarias	0	0



GOBIERNO DEL ESTADO
DE OAXACA



V) Conciliación entre los Ingresos Presupuestarios y Contables

1. Ingresos Presupuestarios	\$ 19,197,311.00
------------------------------------	-------------------------

2. Más Ingresos Contables no Presupuestarios	0.00
Ingresos financieros	
Incremento por variación de inventarios	
Disminución del exceso de estimaciones por pérdida o deterioro u obsolescencia	
Disminución del exceso de provisiones	
Otros ingresos y beneficios varios	
Otros Ingresos Contables no Presupuestarios	

3. Menos ingresos presupuestarios no contables	\$ 0.00
Aprovechamientos patrimoniales	
Ingresos derivados de financiamientos	
Otros Ingresos presupuestarios no contables	

4. Ingresos Contables (4=1+2+3)	\$ 19,197,311.00
--	-------------------------



GOBIERNO DEL ESTADO
DE OAXACA



VI) Conciliación entre los Egresos Presupuestarios y los Gastos Contables

1. Egresos Presupuestarios		\$ 19,197,311.00
2. Menos Egresos Presupuestarios No Contables		0.00
Materias Primas y Materiales de Producción y Comercialización		
Materiales y Suministros		
Mobiliario y equipo de administración		
Mobiliario y equipo educacional y recreativo		
Equipo e instrumental médico y de laboratorio		
Vehículos y equipos de transporte		
Equipo de defensa y seguridad		
Maquinaria, otros equipos y herramientas		
Activos Biológicos		
Bienes inmuebles		
Activos intangibles		
Obra pública en bienes de dominio público		
Obra pública en bienes propios		
Acciones y participaciones del capital		
Compra de títulos y valores		
Inversiones en fideicomisos, mandatos y otros análogos		
Provisiones para contingencias y otras erogaciones especiales		
Amortización de la deuda pública		
Adeudos de ejercicios fiscales anteriores (ADEFAS)		
Otros egresos Presupuestales no Contables		
3. Más Gastos Contables No Presupuestales		741,087.00
Estimaciones, depreciación, deterioros, obsolescencia, y amortización	741,087.00	
Provisiones		
Disminución de inventarios		
Aumento por insuficiencia de estimaciones por pérdida o deterioro y obsolescencia		
Aumento por insuficiencia de provisiones		
Otros Gastos		
Otros Gastos Contables No Presupuestales		
4. Total Gastos Contables (4=1-2+3)		\$ 19,938,398.00



GOBIERNO DEL ESTADO
DE OAXACA



NOTAS DE MEMORIA (CUENTAS DE ORDEN)

Las cuentas de orden tanto contables como presupuestarias que se utilizan para registrar movimientos de valores que no afecten o modifiquen el Estado de Situación Financiera del ente público, sin embargo, su incorporación en libros es necesaria con fines de recordatorio, de control y en general sobre los aspectos administrativos, o bien, para consignar sus derechos o responsabilidades contingentes que puedan, o no, presentarse en el futuro; las cuentas que se manejan para efectos de este informe son las presupuestarias de egresos emitidas y autorizadas por el Consejo Nacional de Armonización Contable para la vinculación de los momentos contables, reflejado en la balanza de comprobación, que se detallan a continuación.

CUENTAS DE ORDEN PRESUPUESTARIOS	4TO TRIMESTRE 2023	4TO TRIMESTRE 2022
Presupuesto de Egresos Aprobado	17,761,339.00	16,286,730.00
Presupuesto de Egresos por Ejercer	0.03	0.00
Modificaciones al presupuesto aprobado	19,197,311.00	21,670,660.00
Presupuesto de Egresos Comprometido	19,197,311.00	21,670,660.00
Presupuesto de Egresos Devengado	19,197,311.00	21,670,660.00
Presupuesto de Egresos Ejercido	19,197,311.00	21,670,660.00
Presupuesto de Egresos Pagado	19,197,311.00	21,573,063.00
Presupuesto de Egresos por Pagar	0.00	97,597.00

Lugar y fecha de generación: Reyes Mantecón, Oaxaca a 08 de enero de 2024.

Bajo protesta de decir verdad declaro que los Estados Financieros y sus Notas, son razonablemente correctas y son responsabilidad del emisor.

REALIZÓ

C.P. GERARDO HERNÁNDEZ MORÁN
JEFE DEL DEPARTAMENTO DE
RECURSOS FINANCIEROS

AUTORIZÓ

C.P. ISAAC PÉREZ ARROYO
VICERECTOR DE ADMINISTRACIÓN



GOBIERNO DEL ESTADO DE OAXACA

Gobierno del Estado de Oaxaca
UR: 542 Universidad de Chalcatongo
Estado Analítico de Ingresos
Del 01 de enero al 31 de diciembre de 2023
(Cifras en Pesos)



Rubro de Ingresos	Ingreso					Diferencia (6= 5 - 1)
	Estimado	Ampliaciones y Reducciones	Modificado	Devengado	Recaudado	
	(1)	(2)	(3= 1 + 2)	(4)	(5)	
Impuestos						0
Cuotas y Aportaciones de Seguridad Social						0
Contribuciones de Mejoras						0
Derechos						0
Productos						0
Aprovechamientos						0
Ingresos por Venta de Bienes, Prestación de Servicios y Otros Ingresos						0
Participaciones, Aportaciones, Convenios, Incentivos Derivados de la Colaboración Fiscal y Fondos Distintos de Aportaciones						0
Transferencias, Asignaciones, Subsidios y Subvenciones, y Pensiones y Jubilaciones	17,761,339	1,435,973	9,197,311	19,197,311	19,197,311	1,435,973
Ingresos Derivados de Financiamientos						0
Total	17,761,339	1,435,973	9,197,311	19,197,311	19,197,311	1,435,973
Ingresos excedentes						1,435,973

Estado Analítico de Ingresos Por Fuente de Financiamiento	Ingreso					Diferencia (6= 5 - 1)
	Estimado	Ampliaciones y Reducciones	Modificado	Devengado	Recaudado	
	(1)	(2)	(3= 1 + 2)	(4)	(5)	
Ingresos del Poder Ejecutivo Federal o Estatal y de los Municipios	17,761,339	1,435,973	19,197,311	13,197,311	19,197,311	1,435,973
Impuestos						
Cuotas y Aportaciones de Seguridad Social						
Contribuciones de Mejoras						
Derechos						
Productos						
Aprovechamientos						
Participaciones, Aportaciones, Convenios, Incentivos Derivados de la Colaboración Fiscal y Fondos Distintos de Aportaciones						
Transferencias, Asignaciones, Subsidios y Subvenciones, y Pensiones y Jubilaciones	17,761,339	1,435,973	19,197,311	13,197,311	19,197,311	1,435,973
Ingresos de los Entes Públicos de los Poderes Legislativo y Judicial, de los Órganos Autónomos y del Sector Paraestatal o Paramunicipal, así como de las Empresas Productivas del Estado	0	0	0	0	0	0
Cuotas y Aportaciones de Seguridad Social						
Productos						
Ingresos por Venta de Bienes, Prestación de Servicios y Transferencias, Asignaciones, Subsidios y Subvenciones, y Pensiones y Jubilaciones						
Ingresos Derivados de Financiamientos						
Ingresos Derivados de Financiamientos						
Total	17,761,339	1,435,973	19,197,311	13,197,311	19,197,311	1,435,973
Ingresos excedentes						1,435,973



ESTADO ANALITICO DEL EJERCICIO DEL PRESUPUESTO DE EGRESOS
CLASIFICACION POR OBJETO DEL GASTO (CAPITULO-CONCEPTO)

Cve	Concepto	Aprobado 1	Ampliaciones / Reducciones 2= (3-1)	Modificado 3 = (1+2)	Devengado 4	Pagado 5	Subejercicio 6 = (3-4)
542	UNIVERSIDAD DE CHALCATONGO						
4	TRANSFERENCIAS, ASIGNACIONES, SUBSIDIOS Y OTRAS AYUDAS	17,761,338.68	1,435,972.61	19,197,311.29	19,197,311.26	19,197,311.26	0.03
1	TRANSFERENCIAS INTERNAS Y ASIGNACIONES AL SECTOR PÚBLICO	17,726,338.68	1,382,698.59	19,109,037.27	19,109,037.24	19,109,037.24	0.03
4	AYUDAS SOCIALES	35,000.00	53,274.02	88,274.02	88,274.02	88,274.02	0.00
	TOTAL DEPENDENCIA / ENTIDAD	17,761,338.68	1,435,972.61	19,197,311.29	19,197,311.26	19,197,311.26	0.03



ESTADO ANALITICO DEL EJERCICIO DEL PRESUPUESTO DE EGRESOS
CLASIFICACION ECONOMICA (POR TIPO DE GASTO)

Cve	Concepto	Aprobado 1	Ampliaciones / Reducciones 2= (3-1)	Modificado 3 = (1+2)	Devengado 4	Pagado 5	Subejercicio 6 = (3-4)
542	UNIVERSIDAD DE CHALCATONGO						
1	GASTO CORRIENTE	17,761,338.68	1,435,972.61	19,197,311.29	19,197,311.26	19,197,311.26	0.03
	TOTAL DEPENDENCIA / ENTIDAD:	17,761,338.68	1,435,972.61	19,197,311.29	19,197,311.26	19,197,311.26	0.03



ESTADO ANALITICO DEL EJERCICIO DEL PRESUPUESTO DE EGRESOS
CLASIFICACION ADMINISTRATIVA

Cve	Concepto	Aprobado 1	Ampliaciones / Reducciones 2= (3-1)	Modificado 3 = (1+2)	Devengado 4	Pagado Transferido 5	Subejercicio 6 = (3-4)
5	ORGANISMOS PÚBLICOS DESCENTRALIZADOS	17,761,338.68	1,435,972.61	19,197,311.29	19,197,311.26	19,197,311.26	0.03
42	UNIVERSIDAD DE CHALCATONGO	17,761,338.68	1,435,972.61	19,197,311.29	19,197,311.26	19,197,311.26	0.03
	TOTAL DEL GASTO:	17,761,338.68	1,435,972.61	19,197,311.29	19,197,311.26	19,197,311.26	0.03



ESTADO ANALITICO DEL EJERCICIO DEL PRESUPUESTO DE EGRESOS
CLASIFICACION FUNCIONAL (FINALIDAD Y FUNCION)

Cve	Concepto	Aprobado 1	Ampliaciones / Reducciones 2= (3-1)	Modificado 3 = (1+2)	Devengado 4	Pagado 5	Subejercicio 6 = (3-4)
542	UNIVERSIDAD DE CHALCATONGO						
2	DESARROLLO SOCIAL	17,761,338.68	1,435,972.61	19,197,311.29	19,197,311.26	19,197,311.26	0.03
5	EDUCACIÓN	17,761,338.68	1,435,972.61	19,197,311.29	19,197,311.26	19,197,311.26	0.03
	TOTAL DEPENDENCIA / ENTIDAD	17,761,338.68	1,435,972.61	19,197,311.29	19,197,311.26	19,197,311.26	0.03



GOBIERNO DEL ESTADO
DE OAXACA



Universidad de Chalcatongo
ENDEUDAMIENTO NETO
DEL 01 DE ENERO AL 31 DE DICIEMBRE DE 2023
(Pesos)

Identificación de Crédito o Instrumento	Contratación/Colocación	Amortización	Endeudamiento Neto
	A	B	C = A - B
Créditos Bancarios			
			0
			0
			0
			0
			0
			0
			0
			0
			0
			0
Total Créditos Bancarios	0	0	0
Otros Instrumentos de Deuda			
			0
			0
			0
			0
			0
			0
			0
			0
			0
Total Otros Instrumentos de Deuda	0	0	0
TOTAL	0	0	0

NO APLICA



GOBIERNO DEL ESTADO
DE OAXACA



Universidad de Chalcatongo
INTERESES DE LA DEUDA
DEL 01 DE ENERO AL 31 DE DICIEMBRE DE 2023
(Pesos)

Identificación de Crédito o Instrumento	Devengado	Pagado
Créditos Bancarios		
Total de intereses de Créditos Bancarios	0	0
Otros Instrumentos de Deuda		
Total de intereses de Otros Instrumentos de Deuda	0	0
TOTAL	0	0

NO APLICA



GOBIERNO DEL ESTADO
DE OAXACA



Universidad de Chalcatongo
INDICADORES DE POSTURA FISCAL
DEL 01 DE ENERO AL 31 DE DICIEMBRE DE 2023
(Pesos)

Concepto	Estimado	Devengado	Pagado ³
I. Ingresos Presupuestarios (I=1+2)	0	0	0
1. Ingresos del Gobierno de la Entidad Federativa ¹			
2. Ingresos del Sector Paraestatal ¹			
II. Egresos Presupuestarios (II=3+4)	0	0	0
3. Egresos del Gobierno de la Entidad Federativa ²			
4. Egresos del Sector Paraestatal ²			
III. Balance Presupuestario (Superávit o Déficit) (III = I - II)	0	0	0

NO APLICA

Concepto	Estimado	Devengado	Pagado ³
III. Balance presupuestario (Superávit o Déficit)	0	0	0
IV. Intereses, Comisiones y Gastos de la Deuda			
V. Balance Primario (Superávit o Déficit) (V= III - IV)	0	0	0

Concepto	Estimado	Devengado	Pagado ³
A. Financiamiento			
B. Amortización de la deuda			
C. Endeudamiento ó desendeudamiento (C = A - B)	0	0	0

1. Los Ingresos que se presentan son los ingresos presupuestarios totales sin incluir los ingresos por financiamientos. Los Ingresos del Gobierno de la Entidad Federativa corresponden a los del Poder Ejecutivo, Legislativo Judicial y Autónomos
2. Los egresos que se presentan son los egresos presupuestarios totales sin incluir los egresos por amortización. Los egresos del Gobierno de la Entidad Federativa corresponden a los del Poder Ejecutivo, Legislativo, Judicial y Órganos Autónomos
3. Para Ingresos se reportan los ingresos recaudados; para egresos se reportan los egresos pagados



ESTADO ANALITICO DEL EJERCICIO DEL PRESUPUESTO DE EGRESOS
RESUMEN POR PROGRAMA PRESUPUESTARIO

Clave	Concepto	Aprobado 1	Ampliaciones / Reducciones 2= (3-1)	Modificado 3 = (1+2)	Devengado 4	Pagado 5	Subejercicio 6 = (3-4)
5	ORGANISMOS PÚBLICOS DESCENTRALIZADOS	17,761,338.68	1,435,972.61	19,197,311.29	19,197,311.26	19,197,311.26	0.03
42	UNIVERSIDAD DE CHALCATONGO	17,761,338.68	1,435,972.61	19,197,311.29	19,197,311.26	19,197,311.26	0.03
1	PROGRAMAS	17,761,338.68	1,435,972.61	19,197,311.29	19,197,311.26	19,197,311.26	0.03
2	DESEMPEÑO DE LAS FUNCIONES	17,761,338.68	1,435,972.61	19,197,311.29	19,197,311.26	19,197,311.26	0.03
	TOTAL DEPENDENCIA / ENTIDAD	17,761,338.68	1,435,972.61	19,197,311.29	19,197,311.26	19,197,311.26	0.03

REPORTE DE AVANCE DE GESTIÓN

UR 542 - UNIVERSIDAD DE CHALCATONGO

CUARTO TRIMESTRE 2023



Gobierno del Estado

OBJETIVO INSTITUCIONAL: -GENERAR PROFESIONISTAS ORIENTADOS A LA CONSERVACIÓN, DESARROLLO Y EXPLOTACIÓN DE LOS RECURSOS NATURALES DE MÉXICO EN GENERAL Y DE OAXACA EN PARTICULAR, DESPERTANDO EN LOS JÓVENES EL AMOR Y RESPETO AL TRABAJO. LA MENTALIDAD TECNOLÓGICA, EL ESPÍRITU EMPRENDEDOR Y EL SENTIDO DE SOLIDARIDAD Y DE CORRESPONDENCIA SOCIAL.

ALINEACIÓN PED:		MATRIZ DE INDICADORES PARA RESULTADOS:			
EJE:	01-OAXACA INCLUYENTE CON EL DESARROLLO SOCIAL	FIN:	CONTRIBUIR EN EL IMPULSO DEL DESARROLLO TECNOLÓGICO, CIENTÍFICO Y LA INNOVACIÓN HACIA AL APROVECHAMIENTO PRODUCTIVO DE LAS POTENCIALIDADES DE LAS DISTINTAS REGIONES DEL ESTADO.		
TEMA:	01-EDUCACIÓN	PROPÓSITO:	INCREMENTO DE LA PRODUCCIÓN CIENTÍFICA Y TECNOLÓGICA DEL ESTADO DE OAXACA		
OBJETIVO:	12-IMPULSAR EL DESARROLLO TECNOLÓGICO, CIENTÍFICO Y LA INNOVACIÓN HACIA EL APROVECHAMIENTO PRODUCTIVO DE LAS POTENCIALIDADES DE LAS DISTINTAS REGIONES DEL ESTADO.	COMPONENTE:	841-INVESTIGACIÓN CIENTÍFICA Y TECNOLÓGICA GENERADA		
ESTRATEGIA:	05-IMPULSAR LA INVESTIGACIÓN CIENTÍFICA Y TECNOLÓGICA DE ALTO IMPACTO EN LOS SECTORES ESTRATÉGICOS EN LAS REGIONES DEL ESTADO.	ACTIVIDAD:	1932-DESARROLLAR PROYECTO DE INVESTIGACIÓN		
LÍNEAS DE ACCIÓN:	02-IMPULSAR EL DESARROLLO DE PROYECTOS Y PRODUCTOS DE INVESTIGACIÓN CIENTÍFICA CON INVERSIÓN PÚBLICO-PRIVADA EN MATERIA DE ENERGÍAS RENOVABLES, RECURSOS HÍDRICOS, AGROPECUARIO, FORESTAL, BIODIVERSIDAD Y MEDIO AMBIENTE, ENTRE ALGUNOS, QUE PERMITIRÁN DETONAR LA COMPETITIVIDAD DEL ESTADO.				
UE:	001-UNIVERSIDAD DE CHALCATONGO				

ESTRUCTURA PROGRAMATICA							
PROGRAMA		SUBPROGRAMA		PROYECTO		OBRA/ACTIVIDAD	
104-FOMENTO AL DESARROLLO DE LA CIENCIA, LA TECNOLOGÍA Y LA INNOVACIÓN		04-GENERACIÓN DE INVESTIGACIÓN CIENTIFICA Y TECNOLÓGICA		000--		001-DESARROLLAR PROYECTOS DE INVESTIGACIÓN EN LA MIXTECA ALTA	
POBLACIÓN O ÁREA DE ENFOQUE POTENCIAL	ATRIBUTO DE LA POBLACIÓN O ÁREA DE ENFOQUE:	PRODUCCIÓN CIENTÍFICA Y TECNOLÓGICA	HOMBRES:	0	MUJERES:	0	TOTAL: 4132148

PRESUPUESTO ANUAL							
Aprobado	Ampliación	Reducción	Modificado	EJERCIDO T1	EJERCIDO T2	EJERCIDO T3	EJERCIDO T4
2,484,874.72	447,619.95	184,551.64	2,747,943.03	661,823.43	609,441.48	678,850.06	797,828.03
TOTAL EJERCIDO AL TRIMESTRE VIGENTE							2,747,943.00

PRESUPUESTO TRIMESTRAL DE LA ACTIVIDAD							
Aprobado	Modificado	Comprometido	Devengado	Ejercido	% de Ejercido Vs. Modificado		
406,526.69	797,828.06	797,828.03	797,828.03	797,828.03	100.00		

DATOS DEL INDICADOR							
Nombre :	PORCENTAJE DE PROYECTOS DE INVESTIGACIÓN REALIZADOS			Número de indicador :	255		
Definición :	MIDE EL PORCENTAJE DE PROYECTOS DE INVESTIGACIÓN REALIZADOS, RESPECTO AL PROGRAMADO						
Método de Cálculo :	(NÚMERO DE PROYECTOS DE INVESTIGACIÓN REALIZADOS/ NÚMERO DE PROYECTOS DE INVESTIGACIÓN PROGRAMADOS)*100						

Tipo	Dimensión	Frecuencia de Medición	Forma de cálculo del indicador	Tipo de Valor	Sentido Esperado
GESTIÓN	EFICACIA	TRIMESTRAL	PORCENTAJE	FLUJO	ASCENDENTE
MEDIOS DE VERIFICACIÓN / FUENTE INFORMACIÓN			SUPUESTO		
INFORME DE RESULTADOS EMITIDO POR VICE RECTORIA ACADEMICA. VERIFICABLE EN LA PAGINA ELECTRONICA: WWW.UNICHA.EDU.MX/AVANCE_MIR_2023			LOS INVESTIGADORES CUENTAN CON RECURSOS MATERIALES, FINANCIEROS, TECNOLÓGICOS, HUMANOS Y CONDICIONES PARA DESARROLLAR LOS PROYECTOS DE INVESTIGACIÓN		

DATOS DE LA META							
Definición de la variable Meta:	1 - NÚMERO DE PROYECTOS DE INVESTIGACIÓN REALIZADOS						
Unidad de medida:	25 - NÚMERO						

LÍNEA BASE				VALOR PROGRAMADO ANUAL			
AÑO	2018	VALOR	2.00	AÑO	2023	VALOR	3.00

AVANCE TRIMESTRAL OBRA/ACTIVIDAD							
METAS	1er.TRIMESTRE	2o.TRIMESTRE	3er.TRIMESTRE	4o.TRIMESTRE	CUMPLIMIENTO DE METAS		
PROGRAMACIÓN INICIAL	0.00	1.00	1.00	1.00	T1+T2+T3+T4 3.00		
PROGRAMACIÓN ACTUALIZADA	0.00	1.00	1.00	1.00	T1+T2+T3+T4 3.00		
METAS ALCANZADAS	0.00	1.00	1.00	1.00	T1+T2+T3+T4 3.00		
PORCENTAJE ALCANZADO TRIMESTRAL	0.00	100.00	100.00	100.00	PORCENTAJE ALCANZADO ANUAL 100.00		

PORCENTAJE DE CUMPLIMIENTO ALCANZADO EN EL TRIMESTRE: 100.00 %

JEFE ADMINISTRATIVO
ISAAC PÉREZ ARROYO
VICE RECTOR DE ADMINISTRACIÓN

TITULAR DE LA DEPENDENCIA/ENTIDAD
MTRA. MARÍA DE LOS ÁNGELES PERALTA ARIAS
RECTORA

REPORTE DE AVANCE DE GESTIÓN

UR 542 - UNIVERSIDAD DE CHALCATONGO

CUARTO TRIMESTRE 2023



Gobierno del Estado

ALINEACIÓN PED:	
EJE:	01-OAXACA INCLUYENTE CON EL DESARROLLO SOCIAL
TEMA:	01-EDUCACIÓN
OBJETIVO:	10-AMPLIAR LA MATRÍCULA DE EDUCACIÓN SUPERIOR PROMOVIENDO LA FORMACIÓN DE CAPITAL HUMANO DE ALTO NIVEL CON UNA EDUCACIÓN SUPERIOR DE CALIDAD Y PERTINENCIA PARA EL ESTADO.
ESTRATEGIA:	02-PROMOVER MEJOR CALIDAD EN LOS COMPONENTES DEL PROCESO EDUCATIVO: DOCENTES, ESTUDIANTES, PLANES Y PROGRAMAS DE ESTUDIO.
LÍNEAS DE ACCIÓN:	01-IMPULSAR EN LAS IES LA FORMACIÓN Y ACTUALIZACIÓN PERMANENTE DEL PERSONAL DOCENTE CON PROGRAMAS CENTRADOS EN EL PROCESO DE ENSEÑANZA-APRENDIZAJE.
UE:	001-UNIVERSIDAD DE CHALCATONGO

MATRIZ DE INDICADORES PARA RESULTADOS:	
FIN:	CONTRIBUIR A LA AMPLIACIÓN DE LA MATRÍCULA DE EDUCACIÓN SUPERIOR
PROPÓSITO:	EGRESADOS DE EDUCACIÓN MEDIA SUPERIOR Y DE LICENCIATURA CON SUFICIENTES POSIBILIDADES DE INGRESO, ATENCIÓN Y TERMINACIÓN DE ESTUDIOS
COMPONENTE:	599-ACCIONES DE GESTIÓN PARA LA FORMACIÓN PROFESIONAL Y POSGRADO
ACTIVIDAD:	2132-GESTIÓN ADMINISTRATIVA Y FINANCIERA

ESTRUCTURA PROGRAMÁTICA							
PROGRAMA		SUBPROGRAMA		PROYECTO		OBRA/ACTIVIDAD	
139-FORMACIÓN PROFESIONAL Y POSGRADO		00--		000--		001-GESTIÓN, EJERCICIO Y SEGUIMIENTO DE LOS PROCESOS ADMINISTRATIVOS Y ACADÉMICOS EN LA MIXTECA ALTA	
POBLACIÓN O ÁREA DE ENFOQUE POTENCIAL	ATRIBUTO DE LA POBLACIÓN O ÁREA DE ENFOQUE:	EGRESADO DE EDUCACIÓN MEDIA SUPERIOR	HOMBRES:	19389	MUJERES:	21790	TOTAL: 41179

PRESUPUESTO ANUAL							
Aprobado	Ampliación	Reducción	Modificado	EJERCIDO T1	EJERCIDO T2	EJERCIDO T3	EJERCIDO T4
2,040,098.02	545,895.22	318,635.18	2,267,358.06	540,815.46	529,091.82	563,813.91	633,636.87
TOTAL EJERCIDO AL TRIMESTRE VIGENTE							2,267,358.06

PRESUPUESTO TRIMESTRAL DE LA ACTIVIDAD						
Aprobado	Modificado	Comprometido	Devengado	Ejercido	% de Ejercido Vs. Modificado	
305,646.37	633,636.87	633,636.87	633,636.87	633,636.87	100.00	

DATOS DEL INDICADOR							
Nombre :	PORCENTAJE DE GESTIONES ADMINISTRATIVAS Y FINANCIERAS REALIZADAS				Número de indicador :	2588	
Definición :	MIDE EL PORCENTAJE DE GESTIONES ADMINISTRATIVAS Y FINANCIERAS REALIZADAS, RESPECTO A LO PROGRAMADO						
Método de Cálculo :	(NÚMERO DE GESTIONES ADMINISTRATIVAS Y FINANCIERAS REALIZADAS / NÚMERO DE GESTIONES ADMINISTRATIVAS Y FINANCIERAS PROGRAMADAS A REALIZAR)*100						
Tipo	Dimensión	Frecuencia de Medición	Forma de cálculo del indicador	Tipo de Valor	Sentido Esperado		
GESTIÓN	EFICACIA	TRIMESTRAL	PORCENTAJE	FLUJO	ASCENDENTE		
MEDIOS DE VERIFICACIÓN / FUENTE INFORMACIÓN				SUPUESTO			
OFICIOS DE ENTREGA DE INFORMES MENSUALES Y TRIMESTRALES EMITIDOS Y RESGUARDADOS POR LA VICE-RECTORIA ADMINISTRATIVA.				LAS CONDICIONES SOCIOECONÓMICAS Y SANITARIAS SE MANTIENEN ESTABLES Y POSIBILITAN EL CUMPLIMIENTO EN TIEMPO Y FORMA DE LOS COMPROMISOS.			

DATOS DE LA META							
Definición de la variable Meta:	1 - NÚMERO DE GESTIONES ADMINISTRATIVAS Y FINANCIERAS REALIZADAS						
Unidad de medida:	25 - NÚMERO						

LÍNEA BASE				VALOR PROGRAMADO ANUAL			
AÑO	2018	VALOR	24.00	AÑO	2023	VALOR	24.00

AVANCE TRIMESTRAL OBRA/ACTIVIDAD							
METAS	1er.TRIMESTRE	2o.TRIMESTRE	3er.TRIMESTRE	4o.TRIMESTRE	CUMPLIMIENTO DE METAS		
PROGRAMACIÓN INICIAL	6.00	6.00	6.00	6.00	T1+T2+T3+T4	24.00	
PROGRAMACIÓN ACTUALIZADA	6.00	6.00	6.00	6.00	T1+T2+T3+T4	24.00	
METAS ALCANZADAS	6.00	6.00	6.00	6.00	T1+T2+T3+T4	24.00	
PORCENTAJE ALCANZADO TRIMESTRAL	100.00	100.00	100.00	100.00	PORCENTAJE ALCANZADO ANUAL	100.00	

PORCENTAJE DE CUMPLIMIENTO ALCANZADO EN EL TRIMESTRE: 100.00 %

JEFE ADMINISTRATIVO
ISAAC PÉREZ ARROYO
VICE RECTOR DE ADMINISTRACIÓN

TITULAR DE LA DEPENDENCIA/ENTIDAD
MTRA. MARÍA DE LOS ÁNGELES PERALTA ARIAS
RECTORA

REPORTE DE AVANCE DE GESTIÓN

UR 542 - UNIVERSIDAD DE CHALCATONGO

CUARTO TRIMESTRE 2023



ALINEACIÓN PED:

ESTRATEGIA: 02-PROMOVER MEJOR CALIDAD EN LOS COMPONENTES DEL PROCESO EDUCATIVO: DOCENTES, ESTUDIANTES, PLANES Y PROGRAMAS DE ESTUDIO.
LÍNEAS DE ACCIÓN: 03-PROMOVER UNA EDUCACIÓN INTEGRAL EN LAS Y LOS ESTUDIANTES DE EDUCACIÓN SUPERIOR PARA LA FORMACIÓN DE PROFESIONISTAS CON RESPONSABILIDAD SOCIAL.
UE: 001-UNIVERSIDAD DE CHALCATONGO

MATRIZ DE INDICADORES PARA RESULTADOS:

COMPONENTE: 299-FORMACIÓN INTEGRAL A NIVEL SUPERIOR Y POSGRADO OTORGADO
ACTIVIDAD: 182-IMPARTIR HORA CLASE

ESTRUCTURA PROGRAMÁTICA							
PROGRAMA		SUBPROGRAMA		PROYECTO		OBRA/ACTIVIDAD	
139-FORMACIÓN PROFESIONAL Y POSGRADO		01-OTORGAMIENTO DE FORMACIÓN INTEGRAL A NIVEL SUPERIOR Y POSGRADO		000--		001-IMPARTIR HORAS CLASES EN LA MIXTECA ALTA	
POBLACIÓN O ÁREA DE ENFOQUE POTENCIAL	ATRIBUTO DE LA POBLACIÓN O ÁREA DE ENFOQUE:	EGRESADO DE EDUCACIÓN MEDIA SUPERIOR		HOMBRES:	19389	MUJERES:	21790
				TOTAL:			41179

PRESUPUESTO ANUAL							
Aprobado	Ampliación	Reducción	Modificado	EJERCIDO T1	EJERCIDO T2	EJERCIDO T3	EJERCIDO T4
11,304,622.81	1,930,059.91	1,416,966.64	11,817,716.08	2,844,996.24	2,625,566.72	3,151,857.38	3,195,295.74
				TOTAL EJERCIDO AL TRIMESTRE VIGENTE		11,817,716.08	

PRESUPUESTO TRIMESTRAL DE LA ACTIVIDAD							
Aprobado	Modificado	Comprometido	Devengado	Ejercido	% de Ejercido Vs. Modificado		
1,748,583.34	3,195,295.74	3,195,295.74	3,195,295.74	3,195,295.74	100.00		

DATOS DEL INDICADOR							
Nombre :	PORCENTAJE DE HORAS CLASE IMPARTIDAS				Número de indicador :	168	
Definición :	MIDE EL PORCENTAJE DE HORAS CLASE IMPARTIDAS CON RESPECTO A LAS HORAS CLASE PROGRAMADAS						
Método de Cálculo :	(NÚMERO DE HORAS CLASE IMPARTIDAS/ NÚMERO DE HORAS CLASE PROGRAMADAS)*100						

Tipo	Dimensión	Frecuencia de Medición	Forma de cálculo del indicador	Tipo de Valor	Sentido Esperado
GESTIÓN	EFICACIA	TRIMESTRAL	PORCENTAJE	FLUJO	ASCENDENTE

MEDIOS DE VERIFICACIÓN / FUENTE INFORMACIÓN				SUPUESTO			
REPORTE PARCIAL DE HORAS CLASE, VALIDADO POR LA VICE-RECTORIA ACADÉMICA. VERIFICABLE EN LA PÁGINA ELECTRÓNICA: WWW.UNICHA.EDU.MX/AVANCE_MIR_2023				EXISTEN PROGRAMAS INSTITUCIONALES Y DE APOYO QUE BRINDAN CONDICIONES ÓPTIMAS PARA EL DESARROLLO DE ACTIVIDADES DOCENTES Y DE APOYO A LOS ESTUDIANTES			

DATOS DE LA META							
Definición de la variable Meta:	1 - NÚMERO DE HORAS CLASE IMPARTIDAS						
Unidad de medida:	25 - NÚMERO						

LÍNEA BASE				VALOR PROGRAMADO ANUAL			
AÑO	2016	VALOR	17,100.00	AÑO	2023	VALOR	18,300.00

AVANCE TRIMESTRAL OBRA/ACTIVIDAD							
METAS	1er.TRIMESTRE	2o.TRIMESTRE	3er.TRIMESTRE	4o.TRIMESTRE	CUMPLIMIENTO DE METAS		
PROGRAMACIÓN INICIAL	5,400.00	5,400.00	1,800.00	5,700.00	T1+T2+T3+T4	18,300.00	
PROGRAMACIÓN ACTUALIZADA	5,400.00	5,400.00	1,800.00	5,700.00	T1+T2+T3+T4	18,300.00	
METAS ALCANZADAS	5,400.00	5,400.00	1,800.00	5,700.00	T1+T2+T3+T4	18,300.00	
PORCENTAJE ALCANZADO TRIMESTRAL	100.00	100.00	100.00	100.00	PORCENTAJE ALCANZADO ANUAL	100.00	

PORCENTAJE DE CUMPLIMIENTO ALCANZADO EN EL TRIMESTRE: 100.00 %

JEFE ADMINISTRATIVO
 ISAAC PÉREZ ARROYO
 VICE RECTOR DE ADMINISTRACIÓN

TITULAR DE LA DEPENDENCIA/ENTIDAD
 MTRA. MARÍA DE LOS ÁNGELES PERALTA ARIAS
 RECTORA

REPORTE DE AVANCE DE GESTIÓN

UR 542 - UNIVERSIDAD DE CHALCATONGO

CUARTO TRIMESTRE 2023



Gobierno del Estado

ALINEACIÓN PED:

ESTRATEGIA: 02-PROMOVER MEJOR CALIDAD EN LOS COMPONENTES DEL PROCESO EDUCATIVO: DOCENTES, ESTUDIANTES, PLANES Y PROGRAMAS DE ESTUDIO.
LÍNEAS DE ACCIÓN: 03-PROMOVER UNA EDUCACIÓN INTEGRAL EN LAS Y LOS ESTUDIANTES DE EDUCACIÓN SUPERIOR PARA LA FORMACIÓN DE PROFESIONISTAS CON RESPONSABILIDAD SOCIAL.
UE: 001-UNIVERSIDAD DE CHALCATONGO

MATRIZ DE INDICADORES PARA RESULTADOS:

COMPONENTE: 299-FORMACIÓN INTEGRAL A NIVEL SUPERIOR Y POSGRADO OTORGADO
ACTIVIDAD: 1912-OFRECER SERVICIO EDUCATIVO COMPLEMENTARIO

ESTRUCTURA PROGRAMATICA									
PROGRAMA		SUBPROGRAMA		PROYECTO			OBRA/ACTIVIDAD		
139-FORMACIÓN PROFESIONAL Y POSGRADO		01-OTORGAMIENTO DE FORMACIÓN INTEGRAL A NIVEL SUPERIOR Y POSGRADO		000--			002-OFRECER SERVICIOS EDUCATIVOS COMPLEMENTARIOS EN LA MIXTECA ALTA		
POBLACIÓN O ÁREA DE ENFOQUE POTENCIAL	ATRIBUTO DE LA POBLACIÓN O ÁREA DE ENFOQUE:	EGRESADO DE EDUCACIÓN MEDIA SUPERIOR		HOMBRES:	19389	MUJERES:	21790	TOTAL:	41179

PRESUPUESTO ANUAL							
Aprobado	Ampliación	Reducción	Modificado	EJERCIDO T1	EJERCIDO T2	EJERCIDO T3	EJERCIDO T4
1,931,743.13	612,562.85	180,011.86	2,364,294.12	574,986.30	550,042.37	585,938.22	653,327.23
TOTAL EJERCIDO AL TRIMESTRE VIGENTE							2,364,294.12

PRESUPUESTO TRIMESTRAL DE LA ACTIVIDAD						
Aprobado	Modificado	Comprometido	Devengado	Ejercido	% de Ejercido Vs. Modificado	
245,023.79	653,327.23	653,327.23	653,327.23	653,327.23	100.00	

DATOS DEL INDICADOR						
Nombre : PORCENTAJE DE JORNADAS ACADÉMICAS REALIZADAS				Número de indicador : 172		
Definición : MIDE EL PORCENTAJE DE JORNADAS ACADÉMICAS REALIZADAS CONTRA EL NÚMERO DE JORNADAS ACADÉMICAS PROGRAMADAS						
Método de Cálculo : (NÚMERO DE JORNADAS ACADÉMICAS REALIZADAS/ NÚMERO DE JORNADAS ACADÉMICAS PROGRAMADAS)*100						
Tipo	Dimensión	Frecuencia de Medición	Forma de cálculo del indicador	Tipo de Valor	Sentido Esperado	
GESTIÓN	EFICACIA	TRIMESTRAL	PORCENTAJE	FLUJO	ASCENDENTE	
MEDIOS DE VERIFICACIÓN / FUENTE INFORMACIÓN				SUPUESTO		
REPORTES DE ASISTENCIA POR TIPO DE SERVICIO VALIDADOS POR LA VICE RECTORIA ACADÉMICA. VERIFICABLE EN LA PAGINA ELECTRÓNICA WWW.UNICHA.EDU.MX/AVANCE_MIR_2023				EXISTAN PROGRAMAS INSTITUCIONALES QUE BRINDAN CONDICIONES ÓPTIMAS PARA EL DESARROLLO DE ACTIVIDADES DOCENTES Y DE APOYO.		

DATOS DE LA META						
Definición de la variable Meta: 1 - NÚMERO DE JORNADAS ACADÉMICAS REALIZADAS						
Unidad de medida: 25 - NÚMERO						

LÍNEA BASE				VALOR PROGRAMADO ANUAL			
AÑO	2018	VALOR	3.00	AÑO	2023	VALOR	3.00
AVANCE TRIMESTRAL OBRA/ACTIVIDAD							
METAS	1er.TRIMESTRE	2o.TRIMESTRE	3er.TRIMESTRE	4o.TRIMESTRE	CUMPLIMIENTO DE METAS		
PROGRAMACIÓN INICIAL	0.00	2.00	1.00	0.00	T1+T2+T3+T4	3.00	
PROGRAMACIÓN ACTUALIZADA	0.00	2.00	1.00	0.00	T1+T2+T3+T4	3.00	
METAS ALCANZADAS	0.00	2.00	1.00	0.00	T1+T2+T3+T4	3.00	
PORCENTAJE ALCANZADO TRIMESTRAL	0.00	100.00	100.00	0.00	PORCENTAJE ALCANZADO ANUAL	100.00	

PORCENTAJE DE CUMPLIMIENTO ALCANZADO EN EL TRIMESTRE: 0 %

DATOS DEL INDICADOR						
Nombre : PORCENTAJE DE BECAS ALIMENTARIAS OTORGADAS				Número de indicador : 2203		
Definición : MIDE EL PORCENTAJE DE BECAS ALIMENTARIAS OTORGADAS, RESPECTO A LAS SOLICITADAS						
Método de Cálculo : (NÚMERO DE BECAS ALIMENTARIAS OTORGADAS/ NÚMERO DE BECAS ALIMENTARIAS SOLICITADAS)*100						
Tipo	Dimensión	Frecuencia de Medición	Forma de cálculo del indicador	Tipo de Valor	Sentido Esperado	
GESTIÓN	EFICACIA	TRIMESTRAL	PORCENTAJE	FLUJO	ASCENDENTE	
MEDIOS DE VERIFICACIÓN / FUENTE INFORMACIÓN				SUPUESTO		
REPORTES DE ASISTENCIA POR TIPO DE SERVICIO VALIDADOS POR LA VICE RECTORIA ACADÉMICA. VERIFICABLE EN LA PAGINA ELECTRÓNICA WWW.UNICHA.EDU.MX/AVANCE_MIR_2023				EXISTAN PROGRAMAS INSTITUCIONALES QUE BRINDAN CONDICIONES ÓPTIMAS PARA EL DESARROLLO DE ACTIVIDADES DOCENTES Y DE APOYO.		

JEFE ADMINISTRATIVO
 ISAAC PÉREZ ARROYO
 VICE RECTOR DE ADMINISTRACIÓN

TITULAR DE LA DEPENDENCIA/ENTIDAD
 MTRA. MARÍA DE LOS ÁNGELES PERALTA ARIAS
 RECTORA

**REPORTE DE AVANCE DE GESTIÓN
UR 542 - UNIVERSIDAD DE CHALCATONGO
CUARTO TRIMESTRE 2023**



DATOS DE LA META								
Definición de la variable Meta:		1 - NÚMERO DE BECAS ALIMENTARIAS OTORGADAS						
Unidad de medida:		25 - NÚMERO						
LÍNEA BASE				VALOR PROGRAMADO ANUAL				
AÑO	2018		VALOR	120.00	AÑO	2023		
		VALOR	120.00					
AVANCE TRIMESTRAL OBRA/ACTIVIDAD								
METAS	1er.TRIMESTRE	2o.TRIMESTRE	3er.TRIMESTRE	4o.TRIMESTRE	CUMPLIMIENTO DE METAS			
PROGRAMACIÓN INICIAL	30.00	30.00	30.00	30.00	T1+T2+T3+T4		120.00	
PROGRAMACIÓN ACTUALIZADA	30.00	30.00	30.00	30.00	T1+T2+T3+T4		120.00	
METAS ALCANZADAS	30.00	30.00	30.00	30.00	T1+T2+T3+T4		120.00	
PORCENTAJE ALCANZADO TRIMESTRAL	100.00	100.00	100.00	100.00	PORCENTAJE ALCANZADO ANUAL		100.00	

PORCENTAJE DE CUMPLIMIENTO ALCANZADO EN EL TRIMESTRE: 100.00 %

DATOS DEL INDICADOR								
Nombre :		PORCENTAJE DE SERVICIOS EDUCATIVOS COMPLEMENTARIOS REALIZADOS			Número de indicador :			2274
Definición :		MIDE EL PORCENTAJE DE SERVICIOS EDUCATIVOS COMPLEMENTARIOS REALIZADOS, RESPECTO AL PROGRAMADO						
Método de Cálculo :		(NÚMERO DE SERVICIOS EDUCATIVOS COMPLEMENTARIOS REALIZADOS/ NÚMERO DE SERVICIOS EDUCATIVOS COMPLEMENTARIOS PROGRAMADOS)*100						
Tipo	Dimensión	Frecuencia de Medición	Forma de cálculo del indicador	Tipo de Valor	Sentido Esperado			
GESTIÓN	EFICACIA	TRIMESTRAL	PORCENTAJE	FLUJO	ASCENDENTE			
MEDIOS DE VERIFICACIÓN / FUENTE INFORMACIÓN				SUPUESTO				
REPORTES DE ASISTENCIA POR TIPO DE SERVICIO VALIDADOS POR LA VICE RECTORIA ACADÉMICA. VERIFICABLE EN LA PÁGINA ELECTRÓNICA WWW.UNICHA.EDU.MX/AVANCE_MIR_2023				EXISTAN PROGRAMAS INSTITUCIONALES QUE BRINDAN CONDICIONES ÓPTIMAS PARA EL DESARROLLO DE ACTIVIDADES DOCENTES Y DE APOYO.				
DATOS DE LA META								
Definición de la variable Meta:		1 - NÚMERO DE SERVICIOS EDUCATIVOS COMPLEMENTARIOS REALIZADOS						
Unidad de medida:		25 - NÚMERO						
LÍNEA BASE				VALOR PROGRAMADO ANUAL				
AÑO	2018		VALOR	48.00	AÑO	2023		
		VALOR	48.00					
AVANCE TRIMESTRAL OBRA/ACTIVIDAD								
METAS	1er.TRIMESTRE	2o.TRIMESTRE	3er.TRIMESTRE	4o.TRIMESTRE	CUMPLIMIENTO DE METAS			
PROGRAMACIÓN INICIAL	12.00	12.00	12.00	12.00	T1+T2+T3+T4		48.00	
PROGRAMACIÓN ACTUALIZADA	12.00	12.00	12.00	12.00	T1+T2+T3+T4		48.00	
METAS ALCANZADAS	12.00	12.00	12.00	12.00	T1+T2+T3+T4		48.00	
PORCENTAJE ALCANZADO TRIMESTRAL	100.00	100.00	100.00	100.00	PORCENTAJE ALCANZADO ANUAL		100.00	

PORCENTAJE DE CUMPLIMIENTO ALCANZADO EN EL TRIMESTRE: 100.00 %

DATOS DEL INDICADOR								
Nombre :		PORCENTAJE DE VIAJES DE PRACTICA REALIZADOS			Número de indicador :			2284
Definición :		MIDE EL PORCENTAJE DE VIAJES DE PRACTICA, RESPECTO AL PROGRAMADO						
Método de Cálculo :		(NÚMERO DE VIAJES DE PRACTICA REALIZADOS/ NÚMERO DE VIAJES DE PRACTICA PROGRAMADOS)*100						
Tipo	Dimensión	Frecuencia de Medición	Forma de cálculo del indicador	Tipo de Valor	Sentido Esperado			
GESTIÓN	EFICACIA	TRIMESTRAL	PORCENTAJE	FLUJO	ASCENDENTE			
MEDIOS DE VERIFICACIÓN / FUENTE INFORMACIÓN				SUPUESTO				
REPORTES DE ASISTENCIA POR TIPO DE SERVICIO VALIDADOS POR LA VICE RECTORIA ACADÉMICA. VERIFICABLE EN LA PÁGINA ELECTRÓNICA WWW.UNICHA.EDU.MX/AVANCE_MIR_2023				EXISTAN PROGRAMAS INSTITUCIONALES QUE BRINDAN CONDICIONES ÓPTIMAS PARA EL DESARROLLO DE ACTIVIDADES DOCENTES Y DE APOYO.				

JEFE ADMINISTRATIVO
ISAAC PÉREZ ARROYO
VICE RECTOR DE ADMINISTRACIÓN

TITULAR DE LA DEPENDENCIA/ENTIDAD
MTRA. MARÍA DE LOS ÁNGELES PERALTA ARIAS
RECTORA

**REPORTE DE AVANCE DE GESTIÓN
UR 542 - UNIVERSIDAD DE CHALCATONGO
CUARTO TRIMESTRE 2023**



Gobierno del Estado

DATOS DE LA META							
Definición de la variable Meta:		1 - NÚMERO DE VIAJES DE PRACTICA REALIZADOS					
Unidad de medida:		25 - NÚMERO					
LÍNEA BASE				VALOR PROGRAMADO ANUAL			
AÑO	2018	VALOR	3.00	AÑO	2023	VALOR	3.00
AVANCE TRIMESTRAL OBRA/ACTIVIDAD							
METAS	1er.TRIMESTRE	2o.TRIMESTRE	3er.TRIMESTRE	4o.TRIMESTRE	CUMPLIMIENTO DE METAS		
PROGRAMACIÓN INICIAL	0.00	3.00	0.00	0.00	T1+T2+T3+T4	3.00	
PROGRAMACIÓN ACTUALIZADA	0.00	3.00	0.00	0.00	T1+T2+T3+T4	3.00	
METAS ALCANZADAS	0.00	3.00	0.00	0.00	T1+T2+T3+T4	3.00	
PORCENTAJE ALCANZADO TRIMESTRAL	0.00	100.00	0.00	0.00	PORCENTAJE ALCANZADO ANUAL	100.00	

PORCENTAJE DE CUMPLIMIENTO ALCANZADO EN EL TRIMESTRE: 0 %

JEFE ADMINISTRATIVO
ISAAC PÉREZ ARROYO
VICE RECTOR DE ADMINISTRACIÓN

TITULAR DE LA DEPENDENCIA/ENTIDAD
MTRA. MARÍA DE LOS ÁNGELES PERALTA ARIAS
RECTORA



GOBIERNO DEL ESTADO
DE OAXACA



**UNIVERSIDAD DE CHALCATONGO
PROGRAMAS Y PROYECTOS DE INVERSIÓN
DEL 01 DE ENERO AL 31 DE DICIEMBRE DE 2023**

NO APLICA



GOBIERNO DEL ESTADO
DE OAXACA



UNIVERSIDAD DE CHALCATONGO
RELACIÓN DE BIENES INMUEBLES QUE COMPONEN EL PATRIMONIO
DEL 01 DE ENERO AL 31 DE DICIEMBRE DE 2023
(Pesos)

CUENTA	DESCRIPCIÓN DEL BIEN	Saldo Final
12310	TERRENOS	
12330	EDIFICIOS NO RESIDENCIALES	126,689,146.00
12351	EDIFICACIÓN HABITACIONAL EN PROCESO	
12352	EDIFICACIÓN NO HABITACIONAL EN PROCESO	
12353	CONSTRUCCIÓN DE OBRAS PARA EL ABASTECIMIENTO DE AGUA, PETRÓLEO, GAS, ELECTRICIDAD Y TELECOMUNICACION	
12354	DIVISIÓN DE TERRENOS Y CONSTRUCCIÓN DE OBRAS DE URBANIZACIÓN EN PROCESO	
12355	CONSTRUCCIÓN DE VÍAS DE COMUNICACIÓN EN PROCESO	
12356	OTRAS CONSTRUCCIONES DE INGENIERÍA CIVIL U OBRA PESADA EN PROCESO	
12357	INSTALACIONES Y EQUIPAMIENTO EN CONSTRUCCIONES EN PROCESO	
12359	TRABAJOS DE ACABADOS EN EDIFICACIONES Y OTROS TRABAJOS ESPECIALIZADOS EN PROCESO	
12361	EDIFICACIÓN HABITACIONAL EN PROCESO	
12362	EDIFICACIÓN NO HABITACIONAL EN PROCESO	
12363	CONSTRUCCIÓN DE OBRAS PARA EL ABASTECIMIENTO DE AGUA, PETRÓLEO, GAS, ELECTRICIDAD Y TELECOMUNICACION	
12364	DIVISIÓN DE TERRENOS Y CONSTRUCCIÓN DE OBRAS DE URBANIZACIÓN	
12365	CONSTRUCCIÓN DE VÍAS DE COMUNICACIÓN EN PROCESO	
12366	OTRAS CONSTRUCCIONES DE INGENIERÍA CIVIL U OBRA PESADA EN PROCESO	
12367	INSTALACIONES Y EQUIPAMIENTO EN CONSTRUCCIONES EN PROCESO	
12369	TRABAJOS DE ACABADOS EN EDIFICACIONES Y OTROS TRABAJOS ESPECIALIZADOS EN PROCESO	
12390	OTROS BIENES INMUEBLES	
	SUMA TOTAL:	\$ 126,689,146.00



GOBIERNO DEL ESTADO
DE OAXACA



UNIVERSIDAD DE CHALCATONGO
RELACIÓN DE BIENES MUEBLES QUE COMPONEN EL PATRIMONIO
DEL 01 DE ENERO AL 31 DE DICIEMBRE DE 2023
(Pesos)

CUENTA	DESCRIPCIÓN DEL BIEN	Saldo Final
12411	MUEBLES DE OFICINA Y ESTANTERÍA	1,082,980.00
12412	MUEBLES, EXCEPTO DE OFICINA Y ESTANTERÍA	9,050.00
12413	EQUIPO DE CÓMPUTO Y DE TECNOLOGÍAS DE LA INFORMACIÓN	2,376,750.00
12419	OTROS MOBILIARIOS Y EQUIPOS DE ADMINISTRACIÓN	100,532.00
12421	EQUIPOS Y APARATOS AUDIOVISUALES	1,063,565.00
12422	APARATOS DEPORTIVOS	
12423	CÁMARAS FOTOGRÁFICAS Y DE VIDEO	162,643.00
12429	OTRO MOBILIARIO Y EQUIPO EDUCACIONAL Y RECREATIVO	388,805.00
12431	EQUIPO MÉDICO Y DE LABORATORIO	260,446.00
12432	INSTRUMENTAL MÉDICO Y DE LABORATORIO	2,140,868.00
12441	AUTOMÓVILES Y CAMIONES	196,080.00
12443	EQUIPO AEROESPACIAL	
12445	EMBARCACIONES	
12449	OTROS EQUIPOS DE TRANSPORTE	
12450	EQUIPO DE DEFENSA Y SEGURIDAD	
12461	MAQUINARIA Y EQUIPO AGROPECUARIO	
12462	MAQUINARIA Y EQUIPO INDUSTRIAL	
12463	MAQUINARIA Y EQUIPO DE CONSTRUCCIÓN	
12464	SISTEMAS DE AIRE ACONDICIONADO, CALEFACCIÓN Y DE REFRIGERACIÓN INDUSTRIAL Y COMERCIAL	73,600.00
12465	EQUIPO DE COMUNICACIÓN Y TELECOMUNICACIÓN	131,417.00
12466	EQUIPOS DE GENERACIÓN ELÉCTRICA, APARATOS Y ACCESORIOS ELÉCTRICOS	866,238.00
12467	HERRAMIENTAS Y MÁQUINAS-HERRAMIENTA	
12469	OTROS EQUIPOS	96,170.00
12471	BIENES ARTÍSTICOS, CULTURALES Y CIENTÍFICOS	
12483	AVES	
12484	OVINOS Y CAPRINOS	
12486	EQUINOS	
12487	ESPECIES MENORES Y DE ZOOLOGICO	
12488	ÁRBOLES Y PLANTAS	
12489	OTROS ACTIVOS BIOLÓGICOS	
	SUMA TOTAL:	\$ 8,949,144.00



GOBIERNO DEL ESTADO
DE OAXACA



UNIVERSIDAD DE CHALCATONGO
RELACIÓN DE CUENTAS BANCARIAS PRODUCTIVAS ESPECIFICAS
DEL 01 DE ENERO AL 31 DE DICIEMBRE DE 2023

FONDO, PROGRAMA O CONVENIO	DATOS DE LA CUENTA BANCARIA		
	INSTITUCIÓN BANCARIA	NÚMERO DE CUENTA	FECHA DE APERTURA

NO APLICA



GOBIERNO DEL ESTADO
DE OAXACA



UNIVERSIDAD DE CHALCATONGO
RELACIÓN DE ESQUEMAS BURSATILES Y COBERTURAS FINANCIERAS
DEL 01 DE ENERO AL 31 DE DICIEMBRE DE 2023

NO APLICA



GOBIERNO DEL ESTADO
DE OAXACA



UNIVERSIDAD DE CHALCATONGO
Montos pagados por ayudas y subsidios
Periodo (01 de enero al 31 de diciembre de 2023)

Concepto	Ayuda	Subsidio	Sector (económico o social)	Beneficiario	CURP	Monto Pagado
BECA ALIMENTARIA		X	SOCIAL	REYES JIMENEZ JOSEFA	REJJ000301MOCYMSA4	\$ 5,510.00
BECA ALIMENTARIA		X	SOCIAL	SANCHEZ CABALLERO SONIA	SACS930722MOCNBN00	\$ 2,356.00
BECA ALIMENTARIA		X	SOCIAL	ORTIZ GARCIA GUDELIA	OIGG980310MOCRRD01	\$ 2,888.00
BECA ALIMENTARIA		X	SOCIAL	ORTIZ GARCIA MARIA ISABEL	OIGI001218MOCRRSA0	\$ 2,888.00
BECA ALIMENTARIA		X	SOCIAL	MARTINEZ OSORIO ELIZABETH	MAOE021224MOCRSLA6	\$ 3,154.00
BECA ALIMENTARIA		X	SOCIAL	RUIZ MENDOZA ITZEL NATALY	RUMI991019MOCZNT06	\$ 3,375.00
BECA ALIMENTARIA		X	SOCIAL	ORTIZ HERNANDEZ ITDALIZ	OIHIO20307MOCRRTA5	\$ 7,415.00
BECA ALIMENTARIA		X	SOCIAL	MARTINEZ GOMEZ HANNIA BELEN	MAGH030926MOCRMNA1	\$ 7,468.00
BECA ALIMENTARIA		X	SOCIAL	BAUTISTA LOPEZ YUYU	BALY010911MOCTPYA8	\$ 5,945.00
BECA ALIMENTARIA		X	SOCIAL	NICOLAS CUEVAS ADRIANA	NICAO10823MOCCVDA0	\$ 7,998.00
BECA ALIMENTARIA		X	SOCIAL	MARTINEZ GARCIA YESSICA DALILA	MAGY010305MOCRRSA0	\$ 798.00
BECA ALIMENTARIA		X	SOCIAL	VALDIVIA FLORES ALMA PATRICIA	VAFAO00312MOCLLLA8	\$ 945.00
BECA ALIMENTARIA		X	SOCIAL	ROSAS SANTIAGO LIZBETH	ROSL010618MOCASNZA3	\$ 266.00
BECA ALIMENTARIA		X	SOCIAL	HERNANDEZ VEGA DIANA	HEVD031021MYNRGNA7	\$ 266.00
BECA ALIMENTARIA		X	SOCIAL	CHAVEZ GARCIA KEYLI AYLIN	CAGK030305MOCHRVA6	\$ 266.00
BECA ALIMENTARIA		X	SOCIAL	VASQUEZ SANCHEZ LUZ EDEN	VASL001009MOCASNZA4	\$ 315.00
BECA ALIMENTARIA		X	SOCIAL	CRUZ SANTIAGO JOHANA OYUKI	CUSJ000306MMCRNHA6	\$ 4,055.00
BECA ALIMENTARIA		X	SOCIAL	LORENZO GONZALEZ YESENIA	LOGY020804MOCRNZA4	\$ 3,072.00
BECA ALIMENTARIA		X	SOCIAL	REYES REYES WENDY YOSELIN	RERW000105MOCYNA2	\$ 2,660.00
BECA ALIMENTARIA		X	SOCIAL	GARCIA VELASCO HEIDI DANIELA	GAVHO20925MOCRLDA9	\$ 4,263.00
BECA ALIMENTARIA		X	SOCIAL	GARCIA LOPEZ MARYCEL	GALM030817MOCRPPA5	\$ 3,733.00
BECA ALIMENTARIA		X	SOCIAL	GOMEZ LOPEZ QUETZALLI	GOLQ050413MOCMPTA3	\$ 1,661.00
BECA ALIMENTARIA		X	SOCIAL	HERNANDEZ PAZ JOSE MANUEL	HEPM051128HOCRZNA4	\$ 1,131.00
BECA ALIMENTARIA		X	SOCIAL	GARCIA MELO SELENE	GAMS051229MOCRLLA5	\$ 1,131.00
BECA ALIMENTARIA		X	SOCIAL	RAMIREZ HERNANDEZ MIRIAM	RAHM050204MOCMRRA2	\$ 1,131.00
BECA ALIMENTARIA		X	SOCIAL	GARCIA SANCHEZ MALINALLI	GASM051103MOCRNLA5	\$ 1,131.00
BECA ALIMENTARIA		X	SOCIAL	PEREZ LOPEZ ALVIN MIGUEL	PELA050601HOCRPLA8	\$ 540.00
BECA ALIMENTARIA		X	SOCIAL	ESPINOSA LOPEZ ALAN	EILA050506HOCSPLA7	\$ 1,830.00
BECA ALIMENTARIA		X	SOCIAL	BAUTISTA BAUTISTA BRITNEY YAREMI	BABB050429MOCTTRA4	\$ 1,830.00
BECA ALIMENTARIA		X	SOCIAL	LOPEZ LOPEZ MARLENE	LOLM050624MOCPPRA3	\$ 2,235.00
BECA ALIMENTARIA		X	SOCIAL	SILVA AVENDAÑO JENNIFER NAYELI	SIAJ051105MOCLVNA9	\$ 540.00
BECA ALIMENTARIA		X	SOCIAL	SILVA SILVA MAYRA NARCEDALIA	SISM050220MOCLLYA4	\$ 795.00
BECA ALIMENTARIA		X	SOCIAL	LOPEZ LOPEZ SARAI YATZIRI	LOLS051017MOCPPRA5	\$ 795.00
BECA ALIMENTARIA		X	SOCIAL	BAUTISTA AVENDAÑO LARITZA CARMEN	BAAL050604MOCTVRA5	\$ 900.00
BECA ALIMENTARIA		X	SOCIAL	LOPEZ CRUZ ANGEL SAMUEL	LXCA051101HOCPRNA1	\$ 900.00
BECA ALIMENTARIA		X	SOCIAL	VELASCO BAUTISTA ARELY	VEBA030328MOCLTRA4	\$ 846.25
BECA ALIMENTARIA		X	SOCIAL	MELCHOR ORTIZ CRUZ	MEOC021002MOCLLRA6	\$ 711.75
BECA ALIMENTARIA		X	SOCIAL	TAPIA GUZMAN JAHHELLY MONSERRAT	TAGJ050922MOCPPZA9	\$ 530.00
					TOTAL	\$ 88,274.00

UNIVERSIDAD DE CHALCATONGO
Estado de Situación Financiera Detallado - LDF
Al 31 de diciembre de 2023 y al 31 de diciembre de 2022
(PESOS)

Concepto	30 de septiembre 2023	31 de diciembre 2022	Concepto	30 de septiembre 2023	31 de diciembre 2022
ACTIVO			PASIVO		
Activo Circulante			Pasivo Circulante		
Efectivo y Equivalentes	221,844	284,044	Cuentas por Pagar a Corto Plazo	400,031	477,810
Efectivo			Servicios Personales por Pagar a Corto Plazo		
Bancos/Tesorería			Proveedores por Pagar a Corto Plazo	0	0
Bancos/Dependencias y Otros	221,844	284,044	Contratistas por Obras Públicas por Pagar a Corto Plazo	0	0
Inversiones Temporales (Hasta 3 meses)			Participaciones y Aportaciones por Pagar a Corto Plazo		
Fondos con Afectación Específica			Transferencias Otorgadas por Pagar a Corto Plazo	42,740	98,034
Depósitos de Fondos de Terceros en Garantía y/o Administración			Intereses, Comisiones y Otros Gastos de la Deuda Pública por Pagar a Corto Plazo	0	0
Otros Efectivos y Equivalentes			Retenciones y Contribuciones por Pagar a Corto Plazo	355,406	338,093
Derechos a Recibir Efectivo o Equivalentes	178,187	193,766	Devoluciones de la Ley de Ingresos por Pagar a Corto Plazo	0	0
Inversiones Financieras de Corto Plazo			Otras Cuentas por Pagar a Corto Plazo	1,885	41,683
Cuentas por Cobrar a Corto Plazo			Documentos por Pagar a Corto Plazo	0	0
Deudores Diversos por Cobrar a Corto Plazo	178,187	193,766	Documentos Comerciales por Pagar a Corto Plazo		
Ingresos por Recuperar a Corto Plazo			Documentos con Contratistas por Obras Públicas por Pagar a Corto Plazo		
Deudores por Anticipos de la Tesorería a Corto Plazo			Otros Documentos por Pagar a Corto Plazo		
Préstamos Otorgados a Corto Plazo			Porción a Corto Plazo de la Deuda Pública a Largo Plazo	0	0
Otros Derechos a Recibir Efectivo o Equivalentes a Corto Plazo			Porción a Corto Plazo de la Deuda Pública		
Derechos a Recibir Bienes o Servicios	0	0	Porción a Corto Plazo de Arrendamiento Financiero		
Anticipo a Proveedores por Adquisición de Bienes y Prestación de Servicios a Corto Plazo			Títulos y Valores a Corto Plazo		
Anticipo a Proveedores por Adquisición de Bienes Inmuebles y Muebles a Corto Plazo			Pasivos Diferidos a Corto Plazo	0	0
Anticipo a Proveedores por Adquisición de Bienes Intangibles a Corto Plazo			Ingresos Cobrados por Adelantado a Corto Plazo		
Anticipo a Contratistas por Obras Públicas a Corto Plazo			Intereses Cobrados por Adelantado a Corto Plazo		
Otros Derechos a Recibir Bienes o Servicios a Corto Plazo			Otros Pasivos Diferidos a Corto Plazo		
Inventarios	0	0	Fondos y Bienes de Terceros en Garantía y/o Administración a Corto Plazo	0	0
Inventario de Mercancías para Venta			Fondos en Garantía a Corto Plazo		
Inventario de Mercancías Terminadas			Fondos en Administración a Corto Plazo		
Inventario de Mercancías en Proceso de Elaboración			Fondos Contingentes a Corto Plazo		
Inventario de Materias Primas, Materiales y Suministros para Producción			Fondos de Fideicomisos, Mandatos y Contratos Análogos a Corto Plazo		
Bienes en Tránsito			Otros Fondos de Terceros en Garantía y/o Administración a Corto Plazo		
Almacenes			Valores y Bienes en Garantía a Corto Plazo		
Estimación por Pérdida o Deterioro de Activos Circulantes	0	0	Provisiones a Corto Plazo	0	0
Estimaciones para Cuentas Incobrables por Derechos a Recibir Efectivo o Equivalentes			Provisión para Demandas y Juicios a Corto Plazo		
Estimación por Deterioro de Inventarios			Provisión para Contingencias a Corto Plazo		
Otros Activos Circulantes	0	0	Otras Provisiones a Corto Plazo		
Valores en Garantía			Otros Pasivos a Corto Plazo	0	0
Bienes en Garantía (excluye depósitos de fondos)			Ingresos por Clasificar		
Bienes Derivados de Embargos, Decomisos, Aseguramientos y Dación en Pago			Recaudación por Participar		
Adquisición con Fondos de Terceros			Otros Pasivos Circulantes		
Total de Activos Circulantes	400,031	477,810	Total de Pasivos Circulantes	400,031	477,810
Activo No Circulante			Pasivo No Circulante		
Inversiones Financieras a Largo Plazo			Cuentas por Pagar a Largo Plazo		
Derechos a Recibir Efectivo o Equivalentes a Largo Plazo			Documentos por Pagar a Largo Plazo		
Bienes Inmuebles, Infraestructura y Construcciones en Proceso	126,689,146	126,689,146	Deuda Pública a Largo Plazo		
Bienes Muebles	8,949,144	8,924,145	Pasivos Diferidos a Largo Plazo		
Activos Intangibles	2,911,107	2,911,107	Fondos y Bienes de Terceros en Garantía y/o en Administración a Largo Plazo		
Depreciación, Deterioro y Amortización Acumulada de Bienes	-7,028,896	-6,287,809	Provisiones a Largo Plazo		
Activos Diferidos			Total de Pasivos No Circulantes	0	0
Estimación por Pérdida o Deterioro de Activos no Circulantes			Total del Pasivo	400,031	477,810
Otros Activos no Circulantes					
Total de Activos No Circulantes	131,520,501	132,236,589	HACIENDA PÚBLICA/PATRIMONIO		

UNIVERSIDAD DE CHALCATONGO

 Estado de Situación Financiera Detallado - LDF
 Al 31 de diciembre de 2023 y al 31 de diciembre de 2022
 (PESOS)

Concepto	30 de septiembre 2023	31 de diciembre 2022	Concepto	30 de septiembre 2023	31 de diciembre 2022
Total del Activo	131,920,532	132,714,399			
			Hacienda Pública/Patrimonio Contribuido	95,941,731	95,916,732
			Aportaciones		
			Donaciones de Capital		
			Actualización de la Hacienda Pública/Patrimonio	95,941,731	95,916,732
			Hacienda Pública/Patrimonio Generado	35,578,770	36,319,857
			Resultados del Ejercicio (Ahorro/ Desahorro)	-741,087	1,048,037
			Resultados de Ejercicios Anteriores	36,319,857	35,271,820
			Revalúos		
			Reservas		
			Rectificaciones de Resultados de Ejercicios Anteriores		
			Exceso o Insuficiencia en la Actualización de la Hacienda Pública/Patrimonio	0	0
			Resultado por Posición Monetaria		
			Resultado por Tenencia de Activos no Monetarios		
			Total Hacienda Pública/Patrimonio	131,520,501	132,236,589
			Total del Pasivo y Hacienda Pública/Patrimonio	131,920,532	132,714,399

UNIVERSIDAD DE CHALCATONGO

Balance Presupuestario - LDF

Del 1 de enero al 31 de diciembre de 2023

(PESOS)

Concepto	Estimado/ Aprobado	Devengado	Recaudado/ Pagado
A. Ingresos Totales (A = A1+A2+A3)	17,761,339	19,197,311	19,197,311
A1. Ingresos de Libre Disposición	17,761,339	19,197,311	19,197,311
A2. Transferencias Federales Etiquetadas	0	0	0
A3. Financiamiento Neto			
B. Egresos Presupuestarios¹ (B = B1+B2)	17,761,339	19,197,311	19,197,311
B1. Gasto No Etiquetado (sin incluir Amortización de la Deuda Pública)	17,761,339	19,197,311	19,197,311
B2. Gasto Etiquetado (sin incluir Amortización de la Deuda Pública)	0	0	0
C. Remanentes del Ejercicio Anterior (C = C1 + C2)		0	0
C1. Remanentes de Ingresos de Libre Disposición aplicados en el periodo			
C2. Remanentes de Transferencias Federales Etiquetadas aplicados en el periodo			
I. Balance Presupuestario (I = A - B + C)	0	0	0
II. Balance Presupuestario sin Financiamiento Neto (II = I - A3)	0	0	0
III. Balance Presupuestario sin Financiamiento Neto y sin Remanentes del Ejercicio Anterior (III= II - C)	0	0	0

Concepto	Aprobado	Devengado	Pagado
E. Intereses, Comisiones y Gastos de la Deuda (E = E1+E2)	0	0	0
E1. Intereses, Comisiones y Gastos de la Deuda con Gasto No Etiquetado			
E2. Intereses, Comisiones y Gastos de la Deuda con Gasto Etiquetado			
IV. Balance Primario (IV = III + E)	0	0	0

Concepto	Estimado/ Aprobado	Devengado	Recaudado/ Pagado
F. Financiamiento (F = F1 + F2)	0	0	0
F1. Financiamiento con Fuente de Pago de Ingresos de Libre Disposición			
F2. Financiamiento con Fuente de Pago de Transferencias Federales Etiquetadas			
G. Amortización de la Deuda (G = G1 + G2)	0	0	0
G1. Amortización de la Deuda Pública con Gasto No Etiquetado			
G2. Amortización de la Deuda Pública con Gasto Etiquetado			
A3. Financiamiento Neto (A3 = F - G)	0	0	0

Concepto	Estimado/ Aprobado	Devengado	Recaudado/ Pagado
A1. Ingresos de Libre Disposición	17,761,339	19,197,311	19,197,311
A3.1 Financiamiento Neto con Fuente de Pago de Ingresos de Libre Disposición (A3.1 = F1 - G1)	0	0	0
F1. Financiamiento con Fuente de Pago de Ingresos de Libre Disposición			
G1. Amortización de la Deuda Pública con Gasto No Etiquetado			
B1. Gasto No Etiquetado (sin incluir Amortización de la Deuda Pública)	17,761,339	19,197,311	19,197,311
C1. Remanentes de Ingresos de Libre Disposición aplicados en el periodo			
V. Balance Presupuestario de Recursos Disponibles (V = A1 + A3.1 - B1 + C1)	0	0	0
VI. Balance Presupuestario de Recursos Disponibles sin Financiamiento Neto (VI = V - A3.1)	0	0	0

Concepto	Estimado/ Aprobado	Devengado	Recaudado/ Pagado
A2. Transferencias Federales Etiquetadas	0	0	0
A3.2 Financiamiento Neto con Fuente de Pago de Transferencias Federales Etiquetadas (A3.2 = F2 - G2)	0	0	0
F2. Financiamiento con Fuente de Pago de Transferencias Federales Etiquetadas			
G2. Amortización de la Deuda Pública con Gasto Etiquetado			
B2. Gasto Etiquetado (sin incluir Amortización de la Deuda Pública)	0	0	0
C2. Remanentes de Transferencias Federales Etiquetadas aplicados en el periodo			
VII. Balance Presupuestario de Recursos Etiquetados (VII = A2 + A3.2 - B2 + C2)	0	0	0
VIII. Balance Presupuestario de Recursos Etiquetados sin Financiamiento Neto (VIII = VII - A3.2)	0	0	0

UNIVERSIDAD DE CHALCATONGO
 Estado Analítico de Ingreso Detallado - LDF
 Del 1 de enero al 31 de diciembre de 2023
 (PESOS)

Concepto	Ingreso					Diferencia
	Estimado	Ampliaciones/ (Reducciones)	Modificado	Devengado	Recaudado	
Ingresos de Libre Disposición						
A. Impuestos						
B. Cuotas y Aportaciones de Seguridad Social						
C. Contribuciones de Mejoras						
D. Derechos						
E. Productos						
F. Aprovechamientos						
G. Ingresos por Ventas de Bienes y Servicios						
H. Participaciones (H=h1+h2+h3+h4+h5+h6+h7+h8+h9+h10+h11)	0	0	0	0	0	0
h1) Fondo General de Participaciones						
h2) Fondo de Fomento Municipal						
h3) Fondo de Fiscalización y Recaudación						
h4) Fondo de Compensación						
h5) Fondo de Extracción de Hidrocarburos						
h6) Impuesto Especial Sobre Producción y Servicios						
h7) 0.136% de la Recaudación Federal Participable						
h8) 3.17% Sobre Extracción de Petróleo						
h9) Gasolinas y Diésel						
h10) Fondo del Impuesto Sobre la Renta						
h11) Fondo de Estabilización de los Ingresos de las Entidades Federativas						
I. Incentivos Derivados de la Colaboración Fiscal (I=i1+i2+i3+i4+i5)	0	0	0	0	0	0
i1) Tenencia o Uso de Vehículos						
i2) Fondo de Compensación ISAN						
i3) Impuesto Sobre Automóviles Nuevos						
i4) Fondo de Compensación de Repecos-Intermedios						
i5) Otros Incentivos Económicos						
J. Transferencias	17,761,339	1,435,973	19,197,311	19,197,311	19,197,311	0
K. Convenios						
k1) Otros Convenios y Subsidios						
L. Otros Ingresos de Libre Disposición (L=l1+l2)	0	0	0	0	0	0
l1) Participaciones en Ingresos Locales						
l2) Otros Ingresos de Libre Disposición						
I. Total de Ingresos de Libre Disposición (I=A+B+C+D+E+F+G+H+I+J+K+L)	17,761,339	1,435,973	19,197,311	19,197,311	19,197,311	0
Ingresos Excedentes de Ingresos de Libre Disposición						
Transferencias Federales Etiquetadas						
A. Aportaciones (A=a1+a2+a3+a4+a5+a6+a7+a8)	0	0	0	0	0	0
a1) Fondo de Aportaciones para la Nómina Educativa y Gasto Operativo						
a2) Fondo de Aportaciones para los Servicios de Salud						
a3) Fondo de Aportaciones para la Infraestructura Social						
a4) Fondo de Aportaciones para el Fortalecimiento de los Municipios y de las Demarcaciones Territoriales del Distrito Federal						
a5) Fondo de Aportaciones Múltiples						
a6) Fondo de Aportaciones para la Educación Tecnológica y de Adultos						
a7) Fondo de Aportaciones para la Seguridad Pública de los Estados y del Distrito Federal						
a8) Fondo de Aportaciones para el Fortalecimiento de las Entidades Federativas						
B. Convenios (B=b1+b2+b3+b4)	0	0	0	0	0	0
b1) Convenios de Protección Social en Salud						
b2) Convenios de Descentralización						
b3) Convenios de Reasignación						
b4) Otros Convenios y Subsidios						
C. Fondos Distintos de Aportaciones (C=c1+c2)	0	0	0	0	0	0
c1) Fondo para Entidades Federativas y Municipios Productores de Hidrocarburos						
c2) Fondo Minero						
D. Transferencias, Subsidios y Subvenciones, y Pensiones y Jubilaciones	0	0	0	0	0	0
E. Otras Transferencias Federales Etiquetadas						
II. Total de Transferencias Federales Etiquetadas (II = A + B + C + D + E)	0	0	0	0	0	0
III. Ingresos Derivados de Financiamientos (III = A)	0	0	0	0	0	0
A. Ingresos Derivados de Financiamientos						
IV. Total de Ingresos (IV = I + II + III)	17,761,339	1,435,973	19,197,311	19,197,311	19,197,311	0
Datos Informativos						
1. Ingresos Derivados de Financiamientos con Fuente de Pago de Ingresos de Libre Disposición						
2. Ingresos Derivados de Financiamientos con Fuente de Pago de Transferencias Federales Etiquetadas						
3. Ingresos Derivados de Financiamientos (3 = 1 + 2)	0	0	0	0	0	0

UNIVERSIDAD DE CHALCATONGO							
Informe Analítico de la Deuda Pública y Otros Pasivos - LDF							
Del 1 de enero al 31 de diciembre de 2023							
(PESOS)							
Denominación de la Deuda Pública y Otros Pasivos	Saldo al 31 de diciembre de 2022-1 (d)	Disposiciones del Periodo (e)	Amortizaciones del Periodo (f)	Revaluaciones, Reclasificaciones y Otros Ajustes (g)	Saldo Final del Periodo (h) h=d+e-f+g	Pago de Intereses del Periodo (i)	Pago de Comisiones y demás costos asociados durante el Periodo (j)
1. Deuda Pública (1=A+B)							
A. Corto Plazo (A=a1+a2+a3)							
a1) Instituciones de Crédito							
a2) Títulos y Valores							
a3) Arrendamientos Financieros							
B. Largo Plazo (B=b1+b2+b3)							
b1) Instituciones de Crédito							
b2) Títulos y Valores							
b3) Arrendamientos Financieros							
2. Otros Pasivos	477,810.00				400,031.00		
3. Total de la Deuda Pública y Otros Pasivos (3=1+2)	477,810.00				400,031.00		
4. Deuda Contingente 1 (Informativo)							
A. Deuda Contingente 1							
B. Deuda Contingente 2							
C. Deuda Contingente XX							
5. Valor de Instrumentos Bono Cupón Cero 2 (Informativo)							
A. Instrumento Bono Cupón Cero 1							
B. Instrumento Bono Cupón Cero 2							
C. Instrumento Bono Cupón Cero XX							

1 Se refiere a cualquier Financiamiento sin fuente o garantía de pago definida, que sea asumida de manera solidaria o subsidiaria por las Entidades Federativas con sus Municipios, organismos descentralizados y empresas de participación estatal mayoritaria y fideicomisos, locales o municipales, y por los Municipios con sus respectivos organismos descentralizados y empresas de participación municipal mayoritaria.

2 Se refiere al valor del Bono Cupón Cero que respalda el pago de los créditos asociados al mismo (Activo).

Obligaciones a Corto Plazo (k)	Monto Contratado (l)	Plazo Pactado (m)	Tasa de Interés (n)	Comisiones y Costos Relacionados (o)	Tasa Efectiva (p)
6. Obligaciones a Corto Plazo (Informativo)					
A. Crédito 1					
B. Crédito 2					
C. Crédito XX					

UNIVERSIDAD DE CHALCATONGO
 Informe Analítico de Obligaciones Diferentes de Financiamientos -LDF
 Del 1 de enero al 31 de diciembre de 2023
 (PESOS)

Denominación de las Obligaciones Diferentes de Financiamiento (c)	Fecha del Contrato (d)	Fecha de inicio de operación del proyecto (e)	Fecha de vencimiento (f)	Monto de la inversión pactado (g)	Plazo pactado (h)	Monto promedio mensual del pago de la contraprestación (i)	Monto promedio mensual del pago de la contraprestación correspondiente al pago de inversión (j)	Monto pagado de la inversión al 31 de diciembre de 2023 (k)	Monto pagado de la inversión actualizado al 31 de diciembre de 2023 (l)	Saldo pendiente por pagar de la inversión al 31 de diciembre de 2023 (m = g - l)
A. Asociaciones Público Privadas (APP's) (A=a+b+c+d)										
a) APP 1										
b) APP 2										
c) APP 3										
d) APP XX										
B. Otros Instrumentos (B=a+b+c+d)										
a) Otro Instrumento 1										
b) Otro Instrumento 2										
c) Otro Instrumento 3										
d) Otro Instrumento XX										
C. Total de Obligaciones Diferentes de Financiamiento (C=A+B)										

No aplica

UNIVERSIDAD DE CHALCATONGO
Estado Analítico del Ejercicio del Presupuesto de Egresos Detallado - LDF
Clasificación por Objeto del Gasto (Capítulo y Concepto)
Del 1 de enero al 31 de diciembre de 2023
(PESOS)

Concepto	Egresos					Subejercicio
	Aprobado	Ampliaciones/ (Reducciones)	Modificado	Devengado	Pagado	
I. Gasto No Etiquetado (I=A+B+C+D+E+F+G+H+I)	17,761,339	1,435,973	19,197,311	19,197,311	19,197,311	0
A. Servicios Personales (A=a1+a2+a3+a4+a5+a6+a7)	0	0	0	0	0	0
a1) Remuneraciones al Personal de Carácter Permanente						
a2) Remuneraciones al Personal de Carácter Transitorio						
a3) Remuneraciones Adicionales y Especiales						
a4) Seguridad Social						
a5) Otras Prestaciones Sociales y Económicas						
a6) Previsiones						
a7) Pago de Estímulos a Servidores Públicos						
B. Materiales y Suministros (B=b1+b2+b3+b4+b5+b6+b7+b8+b9)	0	0	0	0	0	0
b1) Materiales de Administración, Emisión de Documentos y Artículos Oficiales						
b2) Alimentos y Utensilios						
b3) Materias Primas y Materiales de Producción y Comercialización						
b4) Materiales y Artículos de Construcción y de Reparación						
b5) Productos Químicos, Farmacéuticos y de Laboratorio						
b6) Combustibles, Lubricantes y Aditivos						
b7) Vestuario, Blancos, Prendas de Protección y Artículos Deportivos						
b8) Materiales y Suministros Para Seguridad						
b9) Herramientas, Refacciones y Accesorios Menores						
C. Servicios Generales (C=c1+c2+c3+c4+c5+c6+c7+c8+c9)	0	0	0	0	0	0
c1) Servicios Básicos						
c2) Servicios de Arrendamiento						
c3) Servicios Profesionales, Científicos, Técnicos y Otros Servicios						
c4) Servicios Financieros, Bancarios y Comerciales						
c5) Servicios de Instalación, Reparación, Mantenimiento y Conservación						
c6) Servicios de Comunicación Social y Publicidad						
c7) Servicios de Traslado y Viáticos						
c8) Servicios Oficiales						
c9) Otros Servicios Generales						
D. Transferencias, Asignaciones, Subsidios y Otras Ayudas (D=d1+d2+d3+d4+d5+d6+d7+d8+d9)	17,761,339	1,435,973	19,197,311	19,197,311	19,197,311	0
d1) Transferencias Internas y Asignaciones al Sector Público	17,726,339	1,382,699	19,109,037	19,109,037	19,109,037	0
d2) Transferencias al Resto del Sector Público						
d3) Subsidios y Subvenciones						
d4) Ayudas Sociales	35,000	53,274	88,274	88,274	88,274	0
d5) Pensiones y Jubilaciones						
d6) Transferencias a Fideicomisos, Mandatos y Otros Análogos						
d7) Transferencias a la Seguridad Social						
d8) Donativos						
d9) Transferencias al Exterior						
E. Bienes Muebles, Inmuebles e Intangibles (E=e1+e2+e3+e4+e5+e6+e7+e8+e9)	0	0	0	0	0	0
e1) Mobiliario y Equipo de Administración						
e2) Mobiliario y Equipo Educativo y Recreativo						
e3) Equipo e Instrumental Médico y de Laboratorio						
e4) Vehículos y Equipo de Transporte						
e5) Equipo de Defensa y Seguridad						
e6) Maquinaria, Otros Equipos y Herramientas						
e7) Activos Biológicos						
e8) Bienes Inmuebles						
e9) Activos Intangibles	0	0	0	0	0	0
F. Inversión Pública (F=f1+f2+f3)	0	0	0	0	0	0
f1) Obra Pública en Bienes de Dominio Público						
f2) Obra Pública en Bienes Propios						
f3) Proyectos Productivos y Acciones de Fomento	0	0	0	0	0	0
G. Inversiones Financieras y Otras Provisiones (G=g1+g2+g3+g4+g5+g6+g7)	0	0	0	0	0	0
g1) Inversiones Para el Fomento de Actividades Productivas						
g2) Acciones y Participaciones de Capital						
g3) Compra de Títulos y Valores						
g4) Concesión de Préstamos						
g5) Inversiones en Fideicomisos, Mandatos y Otros Análogos						
Fideicomiso de Desastres Naturales (Informativo)						
g6) Otras Inversiones Financieras						
g7) Provisiones para Contingencias y Otras Erogaciones Especiales						
H. Participaciones y Aportaciones (H=h1+h2+h3)	0	0	0	0	0	0
h1) Participaciones						
h2) Aportaciones						
h3) Convenios						
I. Deuda Pública (I=i1+i2+i3+i4+i5+i6+i7)	0	0	0	0	0	0
i1) Amortización de la Deuda Pública						
i2) Intereses de la Deuda Pública						
i3) Comisiones de la Deuda Pública						
i4) Gastos de la Deuda Pública						
i5) Costo por Coberturas						
i6) Apoyos Financieros						
i7) Adeudos de Ejercicios Fiscales Anteriores (ADEFAS)						

Concepto	Egresos					Subejercicio
	Aprobado	Ampliaciones/ (Reducciones)	Modificado	Devengado	Pagado	
II. Gasto Etiquetado (II=A+B+C+D+E+F+G+H+I)	0	0	0	0	0	0
A. Servicios Personales (A=a1+a2+a3+a4+a5+a6+a7)	0	0	0	0	0	0
a1) Remuneraciones al Personal de Carácter Permanente						
a2) Remuneraciones al Personal de Carácter Transitorio						
a3) Remuneraciones Adicionales y Especiales						
a4) Seguridad Social						
a5) Otras Prestaciones Sociales y Económicas						
a6) Previsiones						
a7) Pago de Estímulos a Servidores Públicos						
B. Materiales y Suministros (B=b1+b2+b3+b4+b5+b6+b7+b8+b9)	0	0	0	0	0	0
b1) Materiales de Administración, Emisión de Documentos y Artículos Oficiales						
b2) Alimentos y Utensilios						
b3) Materias Primas y Materiales de Producción y Comercialización						
b4) Materiales y Artículos de Construcción y de Reparación						
b5) Productos Químicos, Farmacéuticos y de Laboratorio						
b6) Combustibles, Lubrificantes y Aditivos						
b7) Vestuario, Blancos, Prendas de Protección y Artículos Deportivos						
b8) Materiales y Suministros Para Seguridad						
b9) Herramientas, Refacciones y Accesorios Menores						
C. Servicios Generales (C=c1+c2+c3+c4+c5+c6+c7+c8+c9)	0	0	0	0	0	0
c1) Servicios Básicos						
c2) Servicios de Arrendamiento						
c3) Servicios Profesionales, Científicos, Técnicos y Otros Servicios						
c4) Servicios Financieros, Bancarios y Comerciales						
c5) Servicios de Instalación, Reparación, Mantenimiento y Conservación						
c6) Servicios de Comunicación Social y Publicidad						
c7) Servicios de Traslado y Viáticos						
c8) Servicios Oficiales						
c9) Otros Servicios Generales						
D. Transferencias, Asignaciones, Subsidios y Otras Ayudas (D=d1+d2+d3+d4+d5+d6+d7+d8+d9)	0	0	0	0	0	0
d1) Transferencias Internas y Asignaciones al Sector Público						
d2) Transferencias al Resto del Sector Público						
d3) Subsidios y Subvenciones						
d4) Ayudas Sociales						
d5) Pensiones y Jubilaciones						
d6) Transferencias a Fideicomisos, Mandatos y Otros Análogos						
d7) Transferencias a la Seguridad Social						
d8) Donativos						
d9) Transferencias al Exterior						
E. Bienes Muebles, Inmuebles e Intangibles (E=e1+e2+e3+e4+e5+e6+e7+e8+e9)	0	0	0	0	0	0
e1) Mobiliario y Equipo de Administración						
e2) Mobiliario y Equipo Educativo y Recreativo						
e3) Equipo e Instrumental Médico y de Laboratorio						
e4) Vehículos y Equipo de Transporte						
e5) Equipo de Defensa y Seguridad						
e6) Maquinaria, Otros Equipos y Herramientas						
e7) Activos Biológicos						
e8) Bienes Inmuebles						
e9) Activos Intangibles						
F. Inversión Pública (F=f1+f2+f3)	0	0	0	0	0	0
f1) Obra Pública en Bienes de Dominio Público						
f2) Obra Pública en Bienes Propios						
f3) Proyectos Productivos y Acciones de Fomento						
G. Inversiones Financieras y Otras Provisiones (G=g1+g2+g3+g4+g5+g6+g7)	0	0	0	0	0	0
g1) Inversiones Para el Fomento de Actividades Productivas						
g2) Acciones y Participaciones de Capital						
g3) Compra de Títulos y Valores						
g4) Concesión de Préstamos						
g5) Inversiones en Fideicomisos, Mandatos y Otros Análogos						
Fideicomiso de Desastres Naturales (Informativo)						
g6) Otras Inversiones Financieras						
g7) Provisiones para Contingencias y Otras Erogaciones Especiales						
H. Participaciones y Aportaciones (H=h1+h2+h3)	0	0	0	0	0	0
h1) Participaciones						
h2) Aportaciones						
h3) Convenios						
I. Deuda Pública (I=i1+i2+i3+i4+i5+i6+i7)	0	0	0	0	0	0
i1) Amortización de la Deuda Pública						
i2) Intereses de la Deuda Pública						
i3) Comisiones de la Deuda Pública						
i4) Gastos de la Deuda Pública						
i5) Costo por Coberturas						
i6) Apoyos Financieros						
i7) Adeudos de Ejercicios Fiscales Anteriores (ADEFAS)						
III. Total de Egresos (III = I + II)	17,761,339	1,435,973	19,197,311	19,197,311	19,197,311	0

UNIVERSIDAD DE CHALCATONGO
 Estado Analítico del Ejercicio del Presupuesto de Egresos Detallado - LDF
 Clasificación Administrativa
 Del 1 de enero al 31 de diciembre de 2023
 (PESOS)

Concepto	Egresos					Subejercicio
	Aprobado	Ampliaciones/ (Reducciones)	Modificado	Devengado	Pagado	
I. Gasto No Etiquetado	17,761,339	1,435,973	19,197,311	19,197,311	19,197,311	0
542. UNIVERSIDAD DE CHALCATONGO	17,761,339	1,435,973	19,197,311	19,197,311	19,197,311	0
II. Gasto Etiquetado	0	0	0	0	0	0
542. UNIVERSIDAD DE CHALCATONGO	0	0	0	0	0	0
III. Total de Egresos (III = I + II)	17,761,339	1,435,973	19,197,311	19,197,311	19,197,311	0

UNIVERSIDAD DE CHALCATONGO
 Estado Analítico del Ejercicio del Presupuesto de Egresos Detallado - LDF
 Clasificación Funcional (Finalidad y Función)
 Del 1 de enero al 31 de diciembre de 2023
 (PESOS)

Concepto	Egresos					Subejercicio
	Aprobado	Ampliaciones/ (Reducciones)	Modificado	Devengado	Pagado	
I. Gasto No Etiquetado (I=A+B+C+D)	17,761,339	1,435,973	19,197,311	19,197,311	19,197,311	0
A. Gobierno (A=a1+a2+a3+a4+a5+a6+a7+a8)	0	0	0	0	0	0
a1) Legislación						
a2) Justicia						
a3) Coordinación de la Política de Gobierno						
a4) Relaciones Exteriores						
a5) Asuntos Financieros y Hacendarios						
a6) Seguridad Nacional						
a7) Asuntos de Orden Público y de Seguridad Interior						
a8) Otros Servicios Generales						
B. Desarrollo Social (B=b1+b2+b3+b4+b5+b6+b7)	17,761,339	1,435,973	19,197,311	19,197,311	19,197,311	0
b1) Protección Ambiental						
b2) Vivienda y Servicios a la Comunidad						
b3) Salud						
b4) Recreación, Cultura y Otras Manifestaciones Sociales						
b5) Educación	17,761,339	1,435,973	19,197,311	19,197,311	19,197,311	0
b6) Protección Social						
b7) Otros Asuntos Sociales						
C. Desarrollo Económico (C=c1+c2+c3+c4+c5+c6+c7+c8+c9)	0	0	0	0	0	0
c1) Asuntos Económicos, Comerciales y Laborales en General						
c2) Agropecuaria, Silvicultura, Pesca y Caza						
c3) Combustibles y Energía						
c4) Minería, Manufacturas y Construcción						
c5) Transporte						
c6) Comunicaciones						
c7) Turismo						
c8) Ciencia, Tecnología e Innovación						
c9) Otras Industrias y Otros Asuntos Económicos						
D. Otras No Clasificadas en Funciones Anteriores (D=d1+d2+d3+d4)	0	0	0	0	0	0
d1) Transacciones de la Deuda Pública / Costo Financiero de la Deuda						
d2) Transferencias, Participaciones y Aportaciones Entre Diferentes Niveles y Órdenes de Gobierno						
d3) Saneamiento del Sistema Financiero						
d4) Adeudos de Ejercicios Fiscales Anteriores						
II. Gasto Etiquetado (II=A+B+C+D)	0	0	0	0	0	0
A. Gobierno (A=a1+a2+a3+a4+a5+a6+a7+a8)	0	0	0	0	0	0
a1) Legislación						
a2) Justicia						
a3) Coordinación de la Política de Gobierno						
a4) Relaciones Exteriores						
a5) Asuntos Financieros y Hacendarios						
a6) Seguridad Nacional						
a7) Asuntos de Orden Público y de Seguridad Interior						
a8) Otros Servicios Generales						
B. Desarrollo Social (B=b1+b2+b3+b4+b5+b6+b7)	0	0	0	0	0	0
b1) Protección Ambiental						
b2) Vivienda y Servicios a la Comunidad						
b3) Salud						
b4) Recreación, Cultura y Otras Manifestaciones Sociales						
b5) Educación						
b6) Protección Social						
b7) Otros Asuntos Sociales						
C. Desarrollo Económico (C=c1+c2+c3+c4+c5+c6+c7+c8+c9)	0	0	0	0	0	0
c1) Asuntos Económicos, Comerciales y Laborales en General						
c2) Agropecuaria, Silvicultura, Pesca y Caza						
c3) Combustibles y Energía						
c4) Minería, Manufacturas y Construcción						
c5) Transporte						
c6) Comunicaciones						
c7) Turismo						
c8) Ciencia, Tecnología e Innovación						
c9) Otras Industrias y Otros Asuntos Económicos						
D. Otras No Clasificadas en Funciones Anteriores (D=d1+d2+d3+d4)	0	0	0	0	0	0
d1) Transacciones de la Deuda Pública / Costo Financiero de la Deuda						
d2) Transferencias, Participaciones y Aportaciones Entre Diferentes Niveles y Órdenes de Gobierno						
d3) Saneamiento del Sistema Financiero						
d4) Adeudos de Ejercicios Fiscales Anteriores						
III. Total de Egresos (III = I + II)	17,761,339	1,435,973	19,197,311	19,197,311	19,197,311	0

UNIVERSIDAD DE CHALCATONGO
 Estado Analítico del Ejercicio del Presupuesto de Egresos Detallado - LDF
 Clasificación de Servicios Personales por Categoría
 Del 1 de enero al 31 de diciembre de 2023
 (PESOS)

Concepto	Egresos					Subejercicio
	Aprobado	Ampliaciones/ (Reducciones)	Modificado	Devengado	Pagado	
I. Gasto No Etiquetado (I=A+B+C+D+E+F)	15,487,768	922,482	16,410,249	16,410,249	16,410,249	0
A. Personal Administrativo						
B. Magisterio	15,487,768	922,482	16,410,249	16,410,249	16,410,249	0
C. Servicios de Salud (C=c1+c2)	0	0	0	0	0	0
c1) Personal Administrativo						
c2) Personal Médico, paramédico y afin						
D. Seguridad Pública						
E. Gastos asociados a la implementación de nuevas leyes federales o reformas a las mismas (E=e1+e2)	0	0	0	0	0	0
e1) Nombre del Programa o Ley 1						
e2) Nombre del Programa o Ley 2						
F. Sentencias laborales definitivas						
II. Gasto Etiquetado (I=A+B+C+D+E+F)	0	0	0	0	0	0
A. Personal Administrativo						
B. Magisterio						
C. Servicios de Salud (C=c1+c2)	0	0	0	0	0	0
c1) Personal Administrativo						
c2) Personal Médico, paramédico y afin						
D. Seguridad Pública						
E. Gastos asociados a la implementación de nuevas leyes federales o reformas a las mismas (E=e1+e2)	0	0	0	0	0	0
e1) Nombre del Programa o Ley 1						
e2) Nombre del Programa o Ley 2						
F. Sentencias laborales definitivas						
III. Total de Gasto en Servicios Personales (III = I + II)	15,487,768	922,482	16,410,249	16,410,249	16,410,249	0

UNIVERSIDAD DE CHALCATONGO
Informe sobre Estudios Actuariales - LDF
Del 1 de enero al 31 de diciembre de 2023

	Pensiones y jubilaciones	Salud	Riesgos de trabajo	Invalidez y vida	Otras prestaciones sociales
<p>Tipo de Sistema Prestación laboral o Fondo general para trabajadores del estado o municipio Beneficio definido, Contribución definida o Mixto</p> <p>Población afiliada Activos Edad máxima Edad mínima Edad promedio Pensionados y Jubilados Edad máxima Edad mínima Edad promedio Beneficiarios Promedio de años de servicio (trabajadores activos) Aportación individual al plan de pensión como % del salario Aportación del ente público al plan de pensión como % del salario Crecimiento esperado de los pensionados y jubilados (como %) Crecimiento esperado de los activos (como %) Edad de Jubilación o Pensión Esperanza de vida</p> <p>Ingresos del Fondo Ingresos Anuales al Fondo de Pensiones</p> <p>Nómina anual Activos Pensionados y Jubilados Beneficiarios de Pensionados y Jubilados</p> <p>Monto mensual por pensión Máximo Mínimo Promedio</p> <p>Monto de la reserva</p> <p>Valor presente de las obligaciones Pensiones y Jubilaciones en curso de pago Generación actual Generaciones futuras</p> <p>Valor presente de las contribuciones asociadas a los sueldos futuros de cotización X% Generación actual Generaciones futuras</p> <p>Valor presente de aportaciones futuras Generación actual Generaciones futuras Otros Ingresos</p> <p>Déficit/superávit actuarial Generación actual Generaciones futuras</p> <p>Periodo de suficiencia Año de descapitalización Tasa de rendimiento</p> <p>Estudio actuarial Año de elaboración del estudio actuarial Empresa que elaboró el estudio actuarial</p>					

No aplica



GOBIERNO DEL ESTADO
DE OAXACA

UNIVERSIDAD DE LA CAÑADA

(Entidades Paraestatales y Fideicomisos No Empresariales y No Financieros)

RESULTADOS GENERALES

Los resultados obtenidos durante el ejercicio se han logrado mantener una planta docente de 39 PTC con las siguientes características: Porcentaje de Profesores de Tiempo Completo (PTCs) con estudios de posgrado (100.0%), porcentaje de PTCs con doctorado (46.2%), porcentaje de PTCs con perfil deseable (56.4%) y porcentaje de PTCs miembros del SNI (28.2%)

<i>PROFESORES DE TIEMPO COMPLETO</i>	<i>TOTAL</i>
<i>Licenciatura</i>	0
<i>Maestría</i>	21
<i>Doctorado</i>	18
<i>Posgrado en el área disciplinar de su desempeño</i>	39
<i>Doctorado en el área disciplinar de su desempeño</i>	18
<i>Perfil deseable reconocido por el PRODEP</i>	22
<i>Adscripción al SNI o SNC</i>	11
<i>Participación en el programa de tutorías</i>	39

Se tienen cinco cuerpos académicos hoy reconocidos por PRODEP como CA en formación: Grupo de Investigación Multidisciplinario para el Desarrollo de Productos Terapéuticos (GIM-DEPROTÉ), Sistemas Agroalimentarios Sustentables, Tecnología Computacional Aplicada y Neuroinmunoendocrinología y un Cuerpo Académico en consolidación: UNCA-IADEX: Investigación aplicada y desarrollo experimental, también se cuenta con grupos de trabajo como son: Investigación y Desarrollo de Fármacos, Laboratorio de Sistemas Inteligentes y Distribuidos. Se cuenta con dos institutos de investigación Instituto de Farmacobiología e Instituto de Tecnología de los Alimentos, en el primer semestre se presenta los productos académicos que han generado:



Instituto Farmacobiología	Primer trimestre	Segundo trimestre	Tercer trimestre	Cuarto trimestre
Número de proyectos registrados	2	0	1	0
Número de Artículos publicados	2	1	1	1
Número de Capítulos de libros publicados	0	0	0	0
Número de Libros publicados	0	0	0	0
Número de Congresos asistidos	2	2	4	1
Número de Memorias en extenso publicadas	0	0	2	0
Número de Registro de Servicios sociales	1	0	0	7
Número Seminarios realizados	5	8	2	5
Instituto de los Alimentos	Primer trimestre	Segundo trimestre	Tercer trimestre	Cuarto trimestre
Número de proyectos registrados	1	2	0	7
Número de Artículos publicados	2	5	1	
Número de Capítulos de libros publicados	0	0	0	0
Número de Libros publicados	0	0	0	0
Número de Congresos asistidos	0	1	0	4
Número de Memorias en extenso publicadas	0	0	0	0
Número de Registro de Servicios sociales	2	1	1	1
Número Seminarios realizados	1	6	0	4
Número de prototipos registrados	0	2	0	0

Durante el enero-diciembre 2023 se realizaron nueve defensas de tesis, correspondientes a la Ingeniería de Agroindustrias, Licenciatura de Química Clínica e Ingeniería en Farmacobiología. 32 Actas de Recepción Profesional de los egresados que aplican examen CENEVAL como opción de titulación de las carreras de Lic. en Nutrición, Lic. en Química Clínica y Lic. en Informática.



GOBIERNO DEL ESTADO
DE OAXACA



Universidad de la Cañada

Durante el año 2023 se realizaron diversas actividades de promoción del desarrollo y académicas, las cuales se enuncian a continuación:

FECHA	NOMBRE DE LAS ACTIVIDADES REALIZADAS	Objetivo(s)	Tipo de actividad (ponencia,taller, seminario..)	Requisitos de participación	Población Objetivo	Área(s) responsable(s) que genera(n), posee(n), publica(n) y actualizan la información	Nombre del responsable del evento	Asisten 5 Mujeres	Asisten s Hombres	Total de asistentes
12/01/2023	La química atractiva	Introducir a un grupo de jóvenes en el mundo de las ciencias químicas de manera experimental para incentivar valores científicos	Taller	Solicitar la actividad	Jóvenes de la Preparatoria "Dr. Nicolás Gamboa Dorantes"	Coordinación de Promoción del Desarrollo	Dra. Mayra Herrera Martínez - M.C. Cándido Humberto Bravo Delgado	11	11	22
13/01/2023	Ponencia: Importancia del control de calidad en la industria farmacéutica, La ciencia en la validación de procesos industriales, Nanotecnología: un nuevo campo a explorar en la tecnología cosmética, Medicamentos fotosensibles: estrategias para prevenir errores de manejo y uso; Juego de integración: 100 Ingenieros dijeron; Importancia de las estancias	Enriquecer los conocimientos sobre temas generales de la Farmacobiología y tener un espacio en el cuál se aporten nuevas ideas y experiencias relacionadas con el perfil del egresado de la Ingeniería en Farmacobiología	6 Ponencias, Exposición de 4 Carteles sobre experiencias en las estancias profesionales, 1 Juego de integración, y 1 Mesa redonda sobre análisis de la experiencias obtenidas en las estancias profesionales	Ser alumnos de la Ingeniería en Farmacobiología	Estudiantes de la carrera de Ingeniería en Farmacobiología de la Universidad de la Cañada	Dr. Juan Saulo González González, Jefe de la Carrera de Ingeniería en Farmacobiología	M.C. Rocio Rosas López profesora de la asignatura de Métodos de Investigación y el grupo 904 de la Ing. Farmacobiología	44	25	69



	profesionales para la formación académica: Exposición de carteles, las ponencias ¿Por qué elegir Investigación o Industria? y Pasantía en el departamento de farmacocinética del CINVESTAV y finalmente la actividad de la Mesa redonda "Experiencias de estancias profesionales".									
27/01/2023	Día del Nutriólogo	Reconocer la labor de los nutriólogos y estudiantes de la Licenciatura en Nutrición en el cuidado de la salud.	Ponencias Tema 1. Obesidad Sarcopénica en el adulto mayor. (20 min). Tema 2 Regulación metabólica y hormonal de la glucosa. (20 min) Tema 3. Fisiología gastrointestinal (20 min). hospitalizado (20 min). Tema 5. Proceso de cuidado nutricio en paciente ambulatorio.	Inscripción presencial	Estudiantes de la licenciatura en nutrición	Redes sociales de la institución / Jefatura en Nutrición	Dr. Emmanuel Correa Solís	37	11	48
30/01/2023	Introducción a los metabolitos secundarios	Capacitar a alumnas provenientes de la Coordinación de Educación para Adultos	Taller	Solicitar la actividad	Alumnas provenientes de la Coordinación de Educación para Adultos CEO 45	Coordinación de Promoción del Desarrollo	Dra. Mayra Herrera Martínez - Ing. en F. Ma. Citlalli Carrera Fernández	22	0	22



		CEO 45 "Hermanos Flores Magón"			"Hermanos Flores Magón"					
31/01/2023	Extracción de metabolitos secundarios y de aceites esenciales	Capacitar a alumnas provenientes de la Coordinación de Educación para Adultos CEO 45 "Hermanos Flores Magón"	Taller	Solicitar la actividad	Alumnas provenientes de la Coordinación de Educación para Adultos CEO 45 "Hermanos Flores Magón"	Coordinación de Promoción del Desarrollo	Dra. Mayra Herrera Martínez - M.C. Rocio Rosas López	22	0	22
31/01/2023	Asesoría de productos	Capacitar a mujeres emprendedoras	Taller	Solicitar la actividad	Mujeres provenientes de la Instancia Municipal de la Mujer de Teotitlán de Flores Magón, Oaxaca	Coordinación de Promoción del Desarrollo	Dra. Mayra Herrera Martínez - M.C. Rocio Rosas López, M.A. Lucio González Montiel, M.A. Magaly Nictexa Fierro Muñoz	22	0	22
02/02/2023	Elaboración de bebida no alcohólica	Capacitar a madre de familia empresadora	Asesoría	Solicitar la actividad	Ciudadana y madre de familia	Coordinación de Promoción del Desarrollo	Dra. Mayra Herrera Martínez - M.C. Angélica Alvarado González	1	0	1
09/02/2023	Todos hacemos ciencia	Contribuir en la vinculación de la ciencia y la igualdad de género para alcanzar los (ODS), así como visibilizar y reconocer la labor de las mujeres en el ámbito STEM (Ciencia, Tecnología, Ingeniería y Matemáticas), incentivando su	Talleres, mesas lúdicas	N.A.	Alumnos educación básica	Dirección del Instituto de Tecnología de los Alimentos (ITA), Profesoras- Investigadoras del ITA.	Dra. Rossana del Carmen Altamirano Fortoul	100	85	185



		participación plena y equitativa en estas áreas y despertar vocaciones científicas.								
13/02/2023	Aromaterapia	Capacitar a alumnas provenientes de la Coordinación de Educación para Adultos CEO 45 "Hermanos Flores Magón"	Taller	Solicitar la actividad	Alumnas provenientes de la Coordinación de Educación para Adultos CEO 45 "Hermanos Flores Magón"	Coordinación de Promoción del Desarrollo	Dra. Mayra Herrera Martínez - Dra. Margarita Bernabé Pineda	20	0	20
13/02/2023	Taller: Programación básica en PHP (Dirigido a estudiantes del COBAO, plantel 45); Presentación de videos; Carteles	Que los estudiantes muestren mediante presentaciones orales, carteles o videos los proyectos que realizaron en las asignaturas cursadas durante el semestre 22-23 A.	Taller. Ponencias, videos y carteles.	Participación presencial y a distancia.	Estudiantes de la Lic. en Informática y estudiantes de nivel medio superior.	Jefatura de Informática	Dra. Carmen Carlota Martínez Gil	19	39	58



14/02/2023	8a. Jornada Académica Conmemorativa del día del nutriólogo	Actualizar los conocimientos relacionados con alimentación y nutrición mediante la impartición de conferencias por profesionales especializados . Promover la difusión académica en población universitaria y de nivel medio superior.	Talleres y ponencias	Inscripción en presencial	Estudiantes de la licenciatura en nutrición y público en general	Redes sociales de la institución / Jefatura en Nutrición	Dr Emmanuel Correa Solís / Mtra. Zaydi Anaí Acosta Chi	68	16	84
15/02/2023	Elaboración de gel antibacterial y bálsamo descongestionante	Introducir a un grupo de niños en el mundo de las ciencias químicas de manera experimental para incentivar valores científicos	Taller	Solicitar la actividad	Alumnos provenientes del Jardín de niños "Miguel Hidalgo y Costilla"	Coordinación de Promoción del Desarrollo	Dra. Mayra Herrera Martínez	5	6	11
17/02/2023	Elaboración de jabón contra piojos	Capacitar a mujeres emprendedoras	Taller	Solicitar la actividad	Mujeres provenientes de la Instancia Municipal de la Mujer de Teotitlán de Flores Magón, Oaxaca	Coordinación de Promoción del Desarrollo	Dra. Mayra Herrera Martínez - M.C. Rocío Rosas López, M.A. Lucio González Montiel, M.A. Magaly Nictexa Fierro Muñoz	7	0	7
22/02/2023	Elaboración de ungüento tipo vaporub	Capacitar a mujeres emprendedoras	Taller	Solicitar la actividad	Mujeres provenientes de la Instancia Municipal de la Mujer de Teotitlán de Flores Magón, Oaxaca	Coordinación de Promoción del Desarrollo	Dra. Mayra Herrera Martínez - M.C. Rocío Rosas López	6	0	6



24/02/2023	Taller: Programación básica en PHP (Dirigido a estudiantes del COBAO, plantel 45); Presentación de videos; Carteles	Que los estudiantes aprendan los conceptos básicos de la ciencia de la computación.	Talleres. Pláticas y recorridos.	Participación presencial y a distancia.	Estudiantes de la Lic. en Informática y estudiantes de nivel medio superior.	Jefatura de Informática	Dra. Carmen Carlota Martínez Gil	19	35	52
24/02/2023	Conferencia ¿Qué es el affidamento?	Crear ambientes sanos entre mujeres en la comunidad universitaria.	Conferencia		Profesorado, administrativos y operativos	Área de Psicología	L.P Joyce Lara Rosas	16	6	22
24/02/2023	¿Cómo estudiamos el cerebro?	Introducir a un grupo de jóvenes en el mundo de las ciencias químicas de manera experimental para incentivar valores científicos	Taller	Solicitar la actividad	Jóvenes de la Preparatoria "Dr. Nicolás Gamboa Dorantes"	Coordinación de Promoción del Desarrollo	Dra. Mayra Herrera Martínez - Dra. Citlalli Regalado Santiago	10	8	18
24/02/2023	Investigación científica con el veneno de alacrán	Introducir a un grupo de jóvenes en el mundo de las ciencias químicas de manera experimental para incentivar valores científicos	Taller	Solicitar la actividad	Jóvenes de la Preparatoria "Dr. Nicolás Gamboa Dorantes"	Coordinación de Promoción del Desarrollo	Dra. Mayra Herrera Martínez - Dra. Citlalli Regalado Santiago	10	8	18
27/02/2023	La radiación U.V. y su efecto en la piel	Capacitar a alumnas provenientes de la Coordinación de Educación para Adultos CEO 45 "Hermanos Flores Magón"	Taller	Solicitar la actividad	Alumnas provenientes de la Coordinación de Educación para Adultos CEO 45 "Hermanos Flores Magón"	Coordinación de Promoción del Desarrollo	Dra. Mayra Herrera Martínez - Dra. Araceli Vaquero Vera	22	0	22



27/02/2023	Elaboración de protector solar y crema para el cuerpo	Capacitar a alumnas provenientes de la Coordinación de Educación para Adultos CEO 45 "Hermanos Flores Magón"	Taller	Solicitar la actividad	Alumnas provenientes de la Coordinación de Educación para Adultos CEO 45 "Hermanos Flores Magón"	Coordinación de Promoción del Desarrollo	Dra. Mayra Herrera Martínez - M.C. Rocío Rosas López	22	0	22
28/02/2023	EXPO-UNCA FEBRERO	Introducir a un grupo de jóvenes en el mundo de las ciencias químicas de manera experimental para incentivar valores científicos	Taller	Solicitar la actividad	Jóvenes del Telebachillerato Comunitario No. 76	Coordinación de Promoción del Desarrollo	Dra. Mayra Herrera Martínez - Jefes de las seis carreras de la UNCA	3	3	6
06/03/2023	Taller de lactancia materna para mujeres embarazadas y lactantes	Brindar información acerca de los beneficios de la lactancia materna y las principales técnicas de amamantamiento, dirigido a mujeres embarazadas y en lactancia de la comunidad de San Juan de los Cues, Oaxaca	Taller de lactancia materna	Convocatoria previa por H. Ayuntamiento de San Juan de los Cues	Madres embarazadas y lactantes de la comunidad de San Juan de los Cues	Instituto de las Mujeres / Universidad de la Cañada	Dr. Emmanuel Correa Solís (Jefatura de carrera) / Ricardo Gil Montalvo, Diana Samai Medina Cruz. Jannet Hernández (alumnos de 6o semestre de lic. En nutrición)	10	0	10
06/03/2023	Mesa redonda con la participación egresados con la temática: Mi experiencia en la Lic. en Informática.	Que los estudiantes conozcan el progreso académico logrado durante este	Mesa redonda, ponencias y documental.	Participación presencial y a distancia.	Estudiantes de la Lic. en Informática.	Jefatura de Informática	Dra. Carmen Carlota Martínez Gil	17	25	42



	Ponencias (a distancia) de egresados. Documental: Memoria colectiva de la Lic. en Informática	periodo de tiempo								
08/03/2023	Taller Comunicación asertiva y resolución de conflictos en el Marco del Día Internacional de la Mujer	Favorecer la comunicación asertiva partir desde la experiencia personal, para gestionar la resolución de conflictos con un enfoque de perspectiva de género y cultura de la paz.	Taller		comunidad estudiantil	Área de Psicología	L.P Joyce Lara Rosas	102	50	152
10/03/2023	Mujeres en la Ciencia y Tecnología	Contribuir en la vinculación de la ciencia y la igualdad de género para alcanzar los (ODS), así como visibilizar y reconocer la labor de las mujeres en el ámbito STEM (Ciencia, Tecnología, Ingeniería y Matemáticas), incentivando su participación plena y equitativa en estas áreas y despertar	Ponencias	N.A.	Alumnos educación media superior, superior y público en general.	Dirección del Instituto de Tecnología de los Alimentos	Dra. Rossana del Carmen Altamirano Fortoul	105	70	175



		vocaciones científicas.								
11/03/2023	Especies de <i>Trichoderma</i> spp. Aisladas del Noroeste Argentino para el biocontrol de hongos fitopatógenos , impartido por Dra. Heleonora Herries	Dar a conocer y difundir la investigación que realizan los Profesores-Investigadores que conforman al Instituto de Tecnología de los Alimentos. Así como Profesores-Investigadores externos, con la finalidad de que con estos últimos se lleven a cabo redes de investigación o colaboraciones multidisciplinarias.	Seminario de Investigación	meet.google.com/nri-nnqg-hzo	Las actividades van dirigidas a los Profesores-Investigadores pertenecientes al Instituto de Tecnología de los Alimentos, y en algunos casos se extiende la invitación para a los alumnos de las carreras adscritas al Instituto.	Dirección del Instituto de Tecnología de los Alimentos.	Dra. Rossana del Carmen Altamirano Fortoul.	6	9	15
13/03/2023	Nutrición y salud de la piel	Capacitar a alumnas provenientes de la Coordinación de Educación para Adultos	Taller	Solicitar la actividad	Alumnas provenientes de la Coordinación de Educación para Adultos CEO 45	Coordinación de Promoción del Desarrollo	Dra. Mayra Herrera Martínez - Dr. Emmanuel Correa Solis	22	0	22



		CEO 45 "Hermanos Flores Magón"			"Hermanos Flores Magón"					
13/03/2023	Elaboración de ungüentos a base de plantas medicinales	Capacitar a alumnas provenientes de la Coordinación de Educación para Adultos CEO 45 "Hermanos Flores Magón"	Taller	Solicitar la actividad	Alumnas provenientes de la Coordinación de Educación para Adultos CEO 45 "Hermanos Flores Magón"	Coordinación de Promoción del Desarrollo	Dra. Mayra Herrera Martínez	22	0	22
14/03/2023	Asistencia a la ponencia: ¿Para qué sirven las Matemáticas?	Que los estudiantes conozcan la función esencial que desempeñan las matemáticas en nuestra vida diaria debido a los importantes avances en el ámbito de la ingeniería y la tecnología que han impactado positivamente en nuestra sociedad.	Ponencia y desafío creativo	Participación presencial.	Estudiantes de la Lic. en Informática.	Jefatura de Informática Y Cuerpo Académico UNCA-IADEX	M.T.I. Carlos Manuel Santibañez Camarillo	17	25	42
	Desafío creativo: Meme Challenge: meme con Matemáticas							17	25	42
								17	25	42



18/03/2023	Importancia del desarrollo de tecnologías para el aprovechamiento o y revalorización de residuos agroindustriales , impartido por Dra. Carolina Ramírez López	Dar a conocer y difundir la investigación que realizan los Profesores-Investigadores que conforman al Instituto de Tecnología de los Alimentos. Así como Profesores-Investigadores externos, con la finalidad de que con estos últimos se lleven a cabo redes de investigación o colaboraciones multidisciplinarias.	Seminario de Investigación	meet.google.com/nri-nnqg-hzo	Las actividades van dirigidas a los Profesores-Investigadores pertenecientes al Instituto de Tecnología de los Alimentos, y en algunos casos se extiende la invitación para a los alumnos de las carreras adscritas al Instituto.	Dirección del Instituto de Tecnología de los Alimentos.	Dra. Rossana del Carmen Altamirano Fortoul.	6	9	15
23/03/2023	"Aspectos filosóficos del fenómeno de la alimentación"	Contribuir en la vinculación o colaboración con proyectos de investigación	Seminarios	Cada profesor. Investigador adscrito al Instituto de Farmacobiología participará con la presentación de su línea de trabajo y/o en desarrollo	Estudiantes y personal académico del área de Salud	Dirección del Instituto de Farmacobiología	Dra. Citlalli Regalado Santiago	10	6	16



25/03/2023	Detección de desnutrición y su relación con parásitos intestinales en menores de 11 años de la comunidad de Mazatlán Villa de Flore	Detectar la prevalencia de desnutrición y su relación con parásitos intestinales en niños menores de 11 años	Taller	Convocatoria abierta por medio de redes sociales (Facebook Universidad de la Cañada) y oficios con la regiduría de salud de Mazatlán Villa de Flores	Niños menores de 11 años	Universidad de la Cañada	DR EMMANUEL CORREA SOLÍS / DRA. PATRICIA CANO RODRIGUEZ / DRA ARACELI VAQUERO VERA	8	16	24
28/03/2023	Algoritmo genético jerárquico paralelo para ajuste de curvas y superficies , impartido por Dr. José Edgar Lara Ramírez	Dar a conocer y difundir la investigación que realizan los Profesores-Investigadores que conforman al Instituto de Tecnología de los Alimentos. Así como Profesores-Investigadores externos, con la finalidad de que con estos últimos se lleven a cabo redes de investigación o colaboraciones multidisciplinarias.	Seminario de Investigación	meet.google.com/nri-nnqg-hzo	Las actividades van dirigidas a los Profesores-Investigadores pertenecientes al Instituto de Tecnología de los Alimentos, y en algunos casos se extiende la invitación para a los alumnos de las carreras adscritas al Instituto.	Dirección del Instituto de Tecnología de los Alimentos.	Dra. Rossana del Carmen Altamirano Fortoul.	6	9	15



30/03/2023	Seminario Interno del Instituto de Farmacobiología : EVALUACIÓN CAPACIDAD EMULSIONANTE DE HIDROLIZADOS PROTEICOS DE HOJA DE JACA (Artocarpus Heterophyllus Lam.) PARA LA MICRO/NANOE NCAPSULACIÓN DE UN EXTRACTO TRITERPÉNICO	Contribuir en la vinculación o colaboración con proyectos de investigación	Seminarios	Cada profesor. Investigador adscrito al Instituto de Farmacobiología participará con la presentación de su línea de trabajo y/o en desarrollo	Estudiantes y personal académico del área de Salud	Dirección del Instituto de Farmacobiología	Dra. Citlalli Regalado Santiago	10	6	16
30/03/2023	Elaboración de jabones a base de glicerina	Capacitar a alumnas provenientes de la Coordinación de Educación para Adultos CEO 45 "Hermanos Flores Magón"	Taller	Solicitar la actividad	Alumnas provenientes de la Coordinación de Educación para Adultos CEO 45 "Hermanos Flores Magón"	Coordinación de Promoción del Desarrollo	Dra. Mayra Herrera Martínez - M.C. Rocío Rosas López	22	0	22
10/04/2023	Olfato y emociones	Capacitar a alumnas provenientes de la Coordinación de Educación para Adultos CEO 45 "Hermanos Flores Magón"	Taller	Solicitar la actividad	Alumnas provenientes de la Coordinación de Educación para Adultos CEO 45 "Hermanos Flores Magón"	Coordinación de Promoción del Desarrollo	Dra. Mayra Herrera Martínez - Dra. Citlalli Regalado Santiago	18	0	18
10/04/2023	Elaboración de rimel y lápiz labial	Capacitar a alumnas provenientes de la Coordinación de Educación	Taller	Solicitar la actividad	Alumnas provenientes de la Coordinación de Educación para Adultos	Coordinación de Promoción del Desarrollo	Dra. Mayra Herrera Martínez - Dra. Margarita Bernabé Pineda	18	0	18



		para Adultos CEO 45 "Hermanos Flores Magón"			CEO 45 "Hermanos Flores Magón"					
11/04/2023	Seminario de Investigación	Dar a conocer y difundir la investigación que realizan los Profesores- Investigadores que conforman al Instituto de Tecnología de los Alimentos. Así como Profesores- Investigadores externos, con la finalidad de que con estos últimos se lleven a cabo redes de investigación o colaboracione s multidisciplinar ias.	Seminario de Investigación " Especies de Trichoderma spp. Aisladas del Noroeste Argentino para el biocontrol de hongos fitopatógenos".	meet.google .com/nri- nnqg-hzo	Las actividades van dirigidas a los Profesores- Investigadores pertenecientes al Instituto de Tecnología de los Alimentos, y en algunos casos se extiende la invitación para a los alumnos de las carreras adscritas al Instituto.	Dirección del Instituto de Tecnología de los Alimentos.	Dra. Rossana del Carmen Altamirano Fortoul.	6	9	15
13/04/2023	Seminario Instituto de Farmacobiología "DETECCIÓN TEMPRANA DE SARCOPENIA, FRAGILIDAD Y DISCAPACIDA D EN ADULTOS" M. N.D. Francisco	Dar a conocer los avances de proyectos en Investigación registrados en el Instituto de Farmacobiolog ía y fomentar la colaboración	Seminario Correspondiente al Ciclo Escolar 2022-2023B	Programació n Interna	Personal Académico	Dirección del Instituto de Farmacobiología	Dra. Citlalli Regalado Santiago	5	4	9



	Javier Cárdenas Bustamante	entre profesores								
18/04/2023	Seminario de Investigación	Dar a conocer y difundir la investigación que realizan los Profesores-Investigadores que conforman al Instituto de Tecnología de los Alimentos. Así como Profesores-Investigadores externos, con la finalidad de que con estos últimos se lleven a cabo redes de investigación o colaboraciones multidisciplinarias.	Seminario de Investigación "Importancia del desarrollo de tecnologías para el aprovechamiento o y revalorización de residuos agroindustriales"	meet.google.com/nri-nnqg-hzo	Las actividades van dirigidas a los Profesores-Investigadores pertenecientes al Instituto de Tecnología de los Alimentos, y en algunos casos se extiende la invitación para a los alumnos de las carreras adscritas al Instituto.	Dirección del Instituto de Tecnología de los Alimentos.	Dra. Rossana del Carmen Altamirano Fortoul.	6	9	15
19/04/2023	Los colores de la naturaleza	Introducir a un grupo de niños en el mundo de las ciencias químicas de manera experimental para incentivar valores científicos	Taller	Solicitar la actividad	Alumnos provenientes de la Escuela Primaria Urbana Estatal "Emiliano Zapata"	Coordinación de Promoción del Desarrollo	Dra. Mayra Herrera Martínez - Dra. Claudia Villanueva Cañongo	21	21	42



19/04/2023	Investigación de compuestos bioactivos en alacranes	Introducir a un grupo de niños en el mundo de las ciencias químicas de manera experimental para incentivar valores científicos	Taller	Solicitar la actividad	Alumnos provenientes de la Escuela Primaria Urbana Estatal "Emiliano Zapata"	Coordinación de Promoción del Desarrollo	Dra. Mayra Herrera Martínez	21	21	42
21/04/2023	Realidad aumentada	Introducir a los niños al mundo de los dinosaurios y a la realidad aumentada en la inauguración del Parque Infantil de Dinosaurios	Taller	Solicitar la actividad	Público en general	Coordinación de Promoción del Desarrollo	Dra. Mayra Herrera Martínez-M.C. Beatriz Adriana Sabino Moxo y M.C. José Alberto Márquez Domínguez	33	28	61
21/04/2023	Asesoría Nutricional personalizada en el Centro de Investigación en Nutrición y alimentación	Promover hábitos de estilo de vida saludable en las habitantes de la comunidad de Teotitlán de Flores Magón mediante una asesoría nutricional personalizada	Consultoría	Convocatoria abierta por medio de redes sociales (Facebook Universidad de la Cañada)	Población adulta con sobrepeso y obesidad o enfermedades crónicas de la comunidad de Teotitlán de Flores Magón Oaxaca	Jefatura de Carrera de la Lic. en Nutrición	Dr. Emmanuel Correa Solís (Jefatura de carrera) / Ricardo Gil Montalvo, Diana Samai Medina Cruz. Jannet Hernández (alumnos de 6o semestre de lic. En nutrición)	2	2	4
22/04/2023	Detección de desnutrición y su relación con parásitos intestinales en menores de 11 años de la comunidad de Mazatlán Villa de Flore	Brindar talleres para los padres de familia de la comunidad donde Los temas que se abordaron en los talleres fueron: - "Lactancia Materna, Alimentación	Taller	Convocatoria abierta por medio de redes sociales (Facebook Universidad de la Cañada) y oficinas con la regiduría de salud de Mazatlán	Padres y madres de la comunidad	Universidad de la Cañada/Regiduría de Salud de Mazatlán Villa de Flores	DR EMMANUEL CORREA SOLÍS / DRA. PATRICIA CANO RODRIGUEZ / DRA ARACELI VAQUERO VERA/ DR. JOSÉ ALFREDO SÁNCHEZ MERAZ	8	5	13



		Complementaria y Desnutrición infantil” (licenciatura en Nutrición). - “Hablemos de parasitosis” (Licenciatura en Química Clínica). - “Establecimiento de un Huerto Familiar” (Licenciatura en Agroindustrias). Detectar la prevalencia de desnutrición y su relación con parásitos intestinales en niños menores de 11 años. Brindar T		Villa de Flores						
25/04/2023	Las plantas medicinales, sus usos y su conservación en un herbario	Introducir a un grupo de niños en el mundo de las ciencias farmacobiológicas	Taller	Solicitar la actividad	Alumnos de la Escuela Primaria Urbana Estatal “Revolución Mexicana”	Coordinación de Promoción del Desarrollo	Dra. Mayra Herrera Martínez - M.C. Rocio Rosas López	35	43	78
26/04/2023	Los colores de la naturaleza	Introducir a un grupo de niños en el mundo de las ciencias químicas de manera experimental para incentivar valores científicos	Taller	Solicitar la actividad	Alumnos provenientes del Jardín de niños “Miguel Hidalgo y Costilla”	Coordinación de Promoción del Desarrollo	Dra. Mayra Herrera Martínez - Dra. Claudia Villanueva Cañongo	5	8	13



27/04/2023	Asistencia a simposio de probióticos	Promover la actualización de los estudiantes de la licenciatura en nutrición en temas de microbiota y probióticos	Simposio	Carta invitación por parte de Yakult Oaxaca	Alumnos de la licenciatura en Nutrición	Universidad de la Cañada/ Yakult Oaxaca	Dr. Emmanuel Correa Solís (Jefatura de carrera) / Ricardo Gil Montalvo, Diana Samai Medina Cruz. Jannet Hernández (alumnos de 6o semestre de lic. En nutrición)	34	13	47
27/04/2023	Seminario Instituto de Farmacobiología "Entomofagia, ¿una alternativa sustentable". M.C. Cándido Humberto Bravo Delgado	Dar a conocer los avances de proyectos en Investigación registrados en el Instituto de Farmacobiología y fomentar la colaboración entre profesores	Seminario Correspondiente al Ciclo Escolar 2022-2023B	Programación Interna	Personal Académico	Dirección del Instituto de Farmacobiología	Dra. Citlalli Regalado Santiago	7	2	9
27/04/2023	Elaboración de lociones	Capacitar a alumnas provenientes de la Coordinación de Educación para Adultos CEO 45 "Hermanos Flores Magón"	Taller	Solicitar la actividad	Alumnas provenientes de la Coordinación de Educación para Adultos CEO 45 "Hermanos Flores Magón"	Coordinación de Promoción del Desarrollo	Dra. Mayra Herrera Martínez - M.C. Rocío Rosas López	21	0	21
27/04/2023	Cálculo del precio de un producto	Capacitar a alumnas provenientes de la Coordinación de Educación para Adultos CEO 45 "Hermanos Flores Magón"	Taller	Solicitar la actividad	Alumnas provenientes de la Coordinación de Educación para Adultos CEO 45 "Hermanos Flores Magón"	Coordinación de Promoción del Desarrollo	Dra. Mayra Herrera Martínez - M.A. Magaly Nictexa Fierro Muñoz	20	0	20



03/05/2023	Expo-Unca	Introducir a un grupo de jóvenes en el mundo de las ciencias y tecnologías de las seis carreras de la Universidad de la Cañada para incentivar valores científicos	Taller	Solicitar la actividad	Jóvenes de secundaria y nivel medio superior de San Mateo Yoloxochitlán	Coordinación de Promoción del Desarrollo	Dra. Mayra Herrera Martínez - M.C. Cándido Humberto Bravo Delgado, M.C. Rocio Rosas López, M.C. Julio Cesar Hernández Rosas, M.T.I. Carlos Manuel Santibañez Camarillo, Dra. Araceli Vaquero Vera, Dr. Emmanuel Correa Solís	105	96	201
04/05/2023	Seminario Instituto de Farmacobiología "Panorama Nutricional del Adulto Mayor en Teotitlán de Flores Magón, Oaxaca". Dr. Emmanuel Correa Solís	Dar a conocer los avances de proyectos en Investigación registrados en el Instituto de Farmacobiología y fomentar la colaboración entre profesores	Seminario Correspondiente al Ciclo Escolar 2022-2023B	Programación Interna	Personal Académico	Dirección del Instituto de Farmacobiología	Dra. Citlalli Regalado Santiago	7	4	11
07/05/2023	Promoción para toma de muestra para diagnóstico de Factor Reumatoide	Ofrecer a la población el diagnóstico gratuito mediante perifoneo, colocación de carteles y publicación de carteles en la página de Facebook de la UNCA	Diagnóstico	Población en general	Público en general	Jefatura de la Lic. en Química Clínica	Alumnos de Licenciatura en Química Clínica, Grupo 1005			
09/05/2023	Planeación de un negocio	Capacitar a alumnas provenientes de la Coordinación de Educación para Adultos CEO 45	Taller	Solicitar la actividad	Alumnas provenientes de la Coordinación de Educación para Adultos CEO 45	Coordinación de Promoción del Desarrollo	Dra. Mayra Herrera Martínez - M.I.A. Israel Álvarez Velázquez	14	1	15



		"Hermanos Flores Magón"			"Hermanos Flores Magón"					
09/05/2023	Etiquetado de productos cosméticos	Capacitar a alumnas provenientes de la Coordinación de Educación para Adultos CEO 45 "Hermanos Flores Magón"	Taller	Solicitar la actividad	Alumnas provenientes de la Coordinación de Educación para Adultos CEO 45 "Hermanos Flores Magón"	Coordinación de Promoción del Desarrollo	Dra. Mayra Herrera Martínez - M.A. Magaly Nictexa Fierro Muñoz	14	1	15
10/05/2023	Toma de Muestra para diagnóstico de Factor Reumatoide	Realizar el diagnóstico de factor reumatoide en pacientes de la población de Teotitlán de Flores Magón que presenten deformidades en articulaciones	Diagnóstico en laboratorio por alumnos 1005 como parte de su materia de Diagnóstico de enfermedades Crónico Degenerativas	Población en general	Personas mayores de 18 años	Licenciatura en Química Clínica	Dra. Patricia González Cano	62	3	65
11/05/2023	Seminario Instituto de Farmacobiología "A sacar el cobre". Dra. María del Carmen Hernández Galindo"	Dar a conocer los avances de proyectos en Investigación registrados en el Instituto de Farmacobiología y fomentar la colaboración entre profesores	Seminario Correspondiente al Ciclo Escolar 2022-2023B	Programación Interna	Personal Académico	Dirección del Instituto de Farmacobiología	Dra. Citlalli Regalado Santiago	7	3	10



12/05/2023	Elaboración de rimel y lápiz labial	Capacitar a mujeres emprendedoras	Taller	Solicitar la actividad	Mujeres provenientes de la Instancia Municipal de la Mujer de Teotitlán de Flores Magón, Oaxaca	Coordinación de Promoción del Desarrollo	Dra. Mayra Herrera Martínez - Dra. Margarita Bernabé Pineda	8	0	8
17/05/2023	Promoción para diagnóstico de concentración de glucosa en sangre y orina	Ofrecer a la población el diagnóstico gratuito mediante perifoneo, colocación de carteles y publicación de carteles en la página de Facebook de la UNCA	Diagnóstico	Población en general		Licenciatura en Química Clínica	Alumnos de Licenciatura en Química Clínica, Grupo 805			
19/05/2023	Toma de Muestra para determinación de Glucosa en sangre y orina	Determinación de concentración de glucosa plasmática en suero y orina, y examen general de orina en pacientes diabéticos	Diagnóstico en laboratorio por alumnos 805 como parte de su materia de Bioquímica Clínica.	Población en general	Personas mayores de 18 años	Licenciatura en Química Clínica	Dr. Uriel Gutiérrez Gómez	5	7	12
19/05/2023	Aplicación de Cuestionario	Aplicación de cuestionario para proyecto de parasitosis y estado nutricional	Diagnóstico	Niños del kinder Gabriela Mistral	Niños menores de 6 años	Lic. en Química Clínica y Licenciatura en nutrición	Dra Patricia González Cano Dr. Emmanuel Correa Solis	Variable		



18/05/2023	<p>Ponencias: "El problema del desabasto de medicamentos psiquiátricos en México desde una perspectiva filosófica", "Nanoestructuras poliméricas para la liberación de agentes terapéuticos, elaborados mediante electrospinning", "Sistemas nanoparticulados para liberación de fármacos y biomoléculas", "Alternativas novedosas para la administración transdérmica de fármacos y biomoléculas", "Mediadores antiinflamatorios in vitro de pacientes diabéticos con retinopatía bajo diferentes tratamientos", "Uso de la espectroscopia de infrarrojo en la identificación y caracterización de sólidos farmacéuticos", "Farmacocinética poblacional de</p>	<p>Enriquecer los conocimientos sobre temas generales de la Farmacobiología y tener un espacio en el cual se aporten nuevas ideas y experiencias relacionadas con el perfil del egresado de la Ingeniería en Farmacobiología</p>	<p>8 Ponencias, Exposición de 10 Carteles sobre diferentes temas relacionados con la farmacobiología y 2 talleres de actualización para los alumnos de la carrera</p>	<p>Ser alumnos de la Ingeniería en Farmacobiología</p>	<p>Estudiantes de la carrera de Ingeniería en Farmacobiología de la Universidad de la Cañada</p>	<p>Dr. Juan Saulo González González, Jefe de la Carrera de Ingeniería en Farmacobiología/Rocío Rosas López, representante del grupo de "Investigación y desarrollo de fármacos"</p>	<p>Dr. Juan Saulo González González, Jefe de la Carrera de Ingeniería en Farmacobiología/Rocío Rosas López, representante del grupo de "Investigación y desarrollo de fármacos"</p>	30	17	47
------------	---	--	---	--	--	---	---	----	----	----



	<p>Meropenem en pacientes mexicanos con infección de vías respiratorias", "Las plantas medicinales y sus productos naturales, una puerta a diferentes aplicaciones terapéuticas". Talleres: "Determinación de la concentración fungicida media y concentración fungicida mínima", "La química en el diseño de un Claim cosmético"</p>									
--	---	--	--	--	--	--	--	--	--	--



20/05/2023	5a Carrera de la UNCA: Moviendo a Teotitlán	Promover la actividad física y hábitos saludables en la población de Teotitlán de Flores Magón Oaxaca y sus alrededores	Actividad deportiva	Inscripción a la carrera	Habitantes de Teotitlán de Flores Magón y comunidades cercanas	Licenciatura en Nutrición	Dr. Emmanuel Correa Solís (Jefatura de carrera) / Mtro. Francisco Javier Cárdenas Bustamante y alumnos de la licenciatura en Nutrición	107	109	216
23/05/2023	Elaboración de ensaladas nutritivas	Capacitar a mujeres sobre opciones nutritivas de alimentación	Taller	Solicitar la actividad	Mujeres provenientes de la Instancia Municipal de la Mujer de Teotitlán de Flores Magón, Oaxaca	Coordinación de Promoción del Desarrollo	Dra. Mayra Herrera Martínez - M.N. Francisco Javier Cárdenas Bustamante	12	0	12
23/05/2023	Asistencia al seminario de investigación organizado por el ITA y proyección de un documental.	Que los estudiantes conozcan los avances en el área de ciencias de la computación ya que la ponencia del seminario fue "Segmentación de Angiogramas de Retina por Umbralización"	Ponencia y documental/película	Participación presencial.	Estudiantes de la Lic. en Informática.	Jefatura de Informática	Dra. Carmen Carlota Martínez Gil	17	23	40
23/05/2023	Segmentación de angiogramas de retina por umbralización, impartido por Dra. María de Jesús Estudillo Ayala	Dar a conocer y difundir la investigación que realizan los Profesores-Investigadores que conforman al Instituto de Tecnología de los Alimentos. Así como Profesores-	Seminario de Investigación	meet.google.com/nri-nnqg-hzo	Las actividades van dirigidas a los Profesores-Investigadores pertenecientes al Instituto de Tecnología de los Alimentos, y en algunos casos se extiende la invitación para	Dirección del Instituto de Tecnología de los Alimentos.	Dra. Rossana del Carmen Altamirano Fortoul.	23	34	57



		Investigadores externos, con la finalidad de que con estos últimos se lleven a cabo redes de investigación o colaboraciones multidisciplinarias.			a los alumnos de las carreras adscritas al Instituto.					
24/05/2023	Conferencia Virtual Maternidades Libre y voluntaria	Reflexionar en torno a la maternidad, respetando a cada una de la mujeres en sus derechos, libertades y autonomía.	Conferencia		Profesorado, administrativos y operativos	Área de Psicología	L.P Joyce Lara Rosas	15	16	31
25/05/2023	Seminario Instituto de Farmacobiología : "Porcentaje de Resistencia Antimicrobiana en Teotitlán de Flores Magón Oaxaca". M. C. Oscar Zúñiga Lemus	Dar a conocer los avances de proyectos en Investigación registrados en el Instituto de Farmacobiología y fomentar la colaboración entre profesores	Seminario Correspondiente al Ciclo Escolar 2022-2023B	Programación Interna	Personal Académico	Dirección del Instituto de Farmacobiología	Dra. Citlalli Regalado Santiago	6	6	12
25/05/2023	Galería Agroindustrial 2023	Exponer a alumnos de bachillerato y público en general los trabajos académicos que los alumnos de la carrera de Ingeniería en	Exposición: - Productos de confitería, frutas y hortalizas - Anatomía y Fisiología de Animales de interés comercial (sistema óseo, desarrollo	Ninguno	Estudiantes, productores de la región, academia y público en general	Ingeniería en Agroindustrias	Dr. José Alfredo Sánchez Meraz	51	67	118



		Agroindustrias de la Universidad de la Cañada realizan durante sus respectivos semestres como parte de su formación profesional en el área de producción e industrialización de productos y subproductos agropecuarios, así como, la identificación de mercado y generación de estrategias comerciales.	embrionario, partes del huevo, piel) - Incubadora de Huevo, ovoscopio y embriones de pollo - Germinados de semilla, harinas de cereales y productos de panadería - Analizador de suelo - Banco de germoplasma • Mesa lúdica							
25/05/2023	Visita a las empresas PetStar y Cervecería Primus	Conocer los procesos de una planta recicladora de botellas PET y elaboración de cervezas, preferencias del consumidor y el desarrollo de productos. Así mismo el sistema de producción de los diferentes productos elaborados por cada empresa y su sistema de gestión de la	Visita Industrial	Alumno de la Carrera de Ingeniería en Alimentos	Alumnos de la Carrera de Ingeniería en Alimentos	Jefatura de Ingeniería en Alimentos	M.C. Angélica Alvarado González	7	6	13



		inocuidad alimentaria.								
25/05/2023	Proyección Filmográfica "La Chica que soñaba con un cerillo y un galón de gasolina"	Visibilizar las diferentes manifestaciones de violencia hacia la mujer	Proyección Filmográfica	Público en general	comunidad estudiantil	Área de Psicología	L.P Joyce Lara Rosas	13	23	36
25/05/2023	Análisis Coproparasitoscópico	Análisis Coproparásito scópico	Diagnóstico en laboratorio por alumnos 1005 como parte de su materia de Bioquímica Clínica.	Niños del kinder Gabriela Mistral	Niños menores de 6 años	Lic. en Química Clínica y Licenciatura en nutrición	Dra Patricia González Cano, Dr. Emmanuel Correa Solis	Variable		
26/05/2023	Visita a la empresas Freixenet	Conocer los procesos de una productora de vinos, preferencias del consumidor y el desarrollo de productos. Así mismo el sistema de producción de los diferentes productos elaborados por cada empresa y su sistema de gestión de la inocuidad alimentaria.	Visita Industrial	Alumno de la Carrera de Ingeniería en Alimentos	Alumnos de la Carrera de Ingeniería en Alimentos	Jefatura de Ingeniería en Alimentos	M.C. Angélica Alvarado González	7	6	13



30/05/2023	Preparación para una entrevista de trabajo	Capacitar a alumnos de nivel medio superior para que aprendan como presentarse en una entrevista de trabajo	Taller	Solicitar la actividad	Alumnos del Centro de Estudios Tecnológicos Industrial y de Servicios (CETIS) No. 123	Coordinación de Promoción del Desarrollo	Dra. Mayra Herrera Martínez - M.A. Magaly Nictexa Fierro Muñoz	27	30	57
31/05/2023	Elaboración de pan gourmet	Capacitar a mujeres emprendedoras	Taller	Solicitar la actividad	Mujeres provenientes de la Instancia Municipal de la Mujer de Teotitlán de Flores Magón, Oaxaca	Coordinación de Promoción del Desarrollo	Dra. Mayra Herrera Martínez - M.C. Cándido Humberto Bravo Delgado	11	0	11
01/06/2023	Taller de nutrición enteral en pediatría	Brindar conceptos básicos para el soporte nutricional en pediatría	Taller	Oficio y/o carta invitación para la ponente invitada	Alumnos de la licenciatura en nutrición	Jefatura de carrera	Mtro. Francisco Javier Cárdenas Bustamante /Dr. Emmanuel Correa Solís	20	6	26
01/06/2023	Seminario Instituto de Farmacobiología : "Formulaciones tóxicas con Plantas Medicinales: Seguridad, Calidad, Eficacia" M.C. Rocío Rosas López	Dar a conocer los avances de proyectos en Investigación registrados en el Instituto de Farmacobiología y fomentar la colaboración entre profesores	Seminario Correspondiente al Ciclo Escolar 2022-2023B	Programación Interna	Persona Académico	Dirección del Instituto de Farmacobiología	Dra. Citlalli Regalado Santiago	6	5	11
02/06/2023	Elaboración de productos de relajación	Capacitar a mujeres emprendedoras	Taller	Solicitar la actividad	Mujeres provenientes de la Instancia Municipal de la Mujer de Teotitlán de Flores Magón, Oaxaca	Coordinación de Promoción del Desarrollo	Dra. Mayra Herrera Martínez - Dra. Margarita Bernabé Pineda	13	0	13



05/06/2023	Taller de Cultivo Celular	Introducir a los alumnos de QC al aislamiento de células y manejo de cultivo celular	Taller	Alumnos de octavo semestre de la Licenciatura en Química Clínica	Alumnos de octavo semestre de la Licenciatura en Química Clínica	Lic. en Química Clínica	Dra Citlalli Regalado Santiago	10	6	16
06/06/2023	Rally de nutrición	Introducir a un grupo de niños en el mundo de las ciencias y tecnologías de alimentos y nutrición para incentivar valores científicos	Taller	Solicitar la actividad	Alumnos del Jardín de Niños Rosaura Zapata	Coordinación de Promoción del Desarrollo	Dra. Mayra Herrera Martínez - Dr. Emmanuel Correa Solís, Dra. Hilda Hernández López, M.N. Francisco Javier Cárdenas Bustamante	25	21	46
06/06/2023	Taller de Flebotomía	Adiestrar a los alumnos de segundo y cuarto semestre de la carrera de QC en la técnica de venopunción y sangrado por goteo	Taller	Alumnos de segundo y cuarto semestre de la Licenciatura en Química Clínica	Alumnos de segundo y cuarto semestre de la Licenciatura en Química Clínica	Lic. en Química Clínica	Dra. Araceli Vaquero Vera	17	9	26
06/06/2023	Rally de conocimientos y actividades físicas.	Contribuir y fortalecer la educación hacia nuestro medio ambiente.	Rally	N.A.	Alumnos educación superior de las carreras de Ingeniería en Agroindustrias , Ingeniería en Alimentos y Licenciatura en Informática.	Dirección del Instituto de Tecnología de los Alimentos.	Dra. Rossana del Carmen Altamirano Fortoul.	29	51	80
07/06/2023	Taller de Biometría Hemática	Realizar una biometría Hemática Completa	Taller	Alumnos de Sexto semestre de la Licenciatura en Química Clínica	Alumnos de Sexto semestre de la Licenciatura en Química Clínica	Lic. en Química Clínica	Dra. Patricia González Cano	17	5	22



08/06/2023	Taller de Nutrición Parenteral en pediatría	Brindar conceptos básicos para el soporte nutricional en pediatría	Taller	Oficio y/o carta invitación para la ponente invitada	Alumnos de la licenciatura en nutrición	Jefatura de carrera	Mtro. Francisco Javier Cárdenas Bustamante /Dr. Emmanuel Correa Solís	22	4	17
08/06/2023	Taller de Bioquímica Clínica	Determinar la concentración de glucosa sérica y en orina de pacientes diabéticos	Taller	Alumnos de décimo semestre de la Licenciatura en Química Clínica	Alumnos de décimo semestre de la Licenciatura en Química Clínica	Lic. en Química Clínica	Dr. Uriel Gutiérrez Gómez	11	1	12
09/06/2023	IX Jornada de Química Clínica	Fortalecer los conocimientos sobre temas actuales relacionados al área del Diagnóstico Clínico y áreas afines, así como promover la vinculación a nivel académico y de investigación entre los ponentes y nuestro alumnado. Fomentar el Interés en materia de investigación en el alumnado mediante la exposición de carteles de trabajos realizados por los alumnos	Conferencias y Carteles	Alumnos de todos los semestres de la Licenciatura en Química Clínica	Alumnos de todos los semestres de la Licenciatura en Química Clínica	Lic. en Química Clínica	Dra. Patricia González Cano Dra. Araceli Vaquero Vera . Uriel Gutiérrez Gómez Dra Citlalli Regalado Santiago	55	21	76



13/06/2023	Seminario de Investigación "Análisis estructural de los metabolitos secundarios de Senecio polypodioides y Senecio depeannus".	Dar a conocer y difundir la investigación que realizan los Profesores-Investigadores que conforman al Instituto de Tecnología de los Alimentos. Así como Profesores-Investigadores externos, con la finalidad de que con estos últimos se lleven a cabo redes de investigación o colaboraciones multidisciplinarias.	Seminario de Investigación	meet.google.com/nri-nnqg-hzo	Las actividades van dirigidas a los Profesores-Investigadores pertenecientes al Instituto de Tecnología de los Alimentos, y en algunos casos se extiende la invitación para a los alumnos de las carreras adscritas al Instituto.	Dirección del Instituto de Tecnología de los Alimentos.	Dra. Rossana del Carmen Altamirano Fortoul.	6	9	15
15/06/2023	Seminario Instituto de Farmacobiología : "Complejos supramoleculares de feniléndicarbamatos con ingredientes farmacéuticos activos" Dr. Saulo González González	Dar a conocer los avances de proyectos en Investigación registrados en el Instituto de Farmacobiología y fomentar la colaboración entre profesores	Seminario Correspondiente al Ciclo Escolar 2022-2023B	Programación Interna	Persona Académico	Dirección del Instituto de Farmacobiología	Dra. Citlalli Regalado Santiago	6	4	10



16/06/2023	<p>Ponencia: Formulación, caracterización y optimización de un parche transdérmico degradable cargado de nanopartículas poliméricas de cannabidiol como una posible alternativa para el tratamiento de la ansiedad, La Depresión: Un trastorno silencioso, Sanación de emociones con plantas medicinales, Importancia de la farmacovigilancia en la interacción de medicamentos, alimentos, remedios herbolarios y suplementos; Actividad con los médicos tradicionales de la OMIC: Ceremonia Saludo al Sol y a la madre tierra y ritual de sahumero; Exposición de investigaciones etnobotánicas: Esc. Primaria Revolución</p>	<p>Enriquecer los conocimientos sobre temas generales de la Farmacobiología y tener un espacio en el cuál se aporten nuevas ideas y experiencias relacionadas con el perfil del egresado de la Ingeniería en Farmacobiología</p>	<p>6 Ponencias, Exposición de 4 Carteles sobre experiencias en las estancias profesionales, 1 Juego de integración, y 1 Mesa redonda sobre análisis de la experiencias obtenidas en las estancias profesionales</p>	<p>Ser alumnos de la Ingeniería en Farmacobiología, público en general</p>	<p>Estudiantes de la carrera de Ingeniería en Farmacobiología de la Universidad de la Cañada, así como estudiantes de primaria y secundaria, médicos tradicionales y población en general</p>	<p>Dr. Juan Saulo González, Jefe de la Carrera de Ingeniería en Farmacobiología</p>	<p>M.C. Rocio Rosas López profesora de la asignatura de Biología de Plantas medicinales y el grupo 404 de la Ing. Farmacobiología</p>	42	36	78
------------	---	--	---	--	---	---	---	----	----	----



	<p>Mexicana- Las plantas medicinales de mi comunidad, Esc. Telesecundaria Aurora Gómez Flores - Plantas de la Reserva de la Biosfera y Ing. Farmacobiología 404 -UNCA - Etnobotánica de Huautla para la salud emocional; Exposiciones plantas y medicina tradicional y 2 talleres demostrativos : Saquitos de semillas y sales relajantes</p>									
--	---	--	--	--	--	--	--	--	--	--



20/06/2023	Seminario de Investigación "Efectos del apalancamiento en los microcréditos".	Dar a conocer y difundir la investigación que realizan los Profesores-Investigadores que conforman al Instituto de Tecnología de los Alimentos. Así como Profesores-Investigadores externos, con la finalidad de que con estos últimos se lleven a cabo redes de investigación o colaboraciones multidisciplinarias.	Seminario de Investigación	meet.google.com/nri-nnqg-hzo	Las actividades van dirigidas a los Profesores-Investigadores pertenecientes al Instituto de Tecnología de los Alimentos, y en algunos casos se extiende la invitación para a los alumnos de las carreras adscritas al Instituto.	Dirección del Instituto de Tecnología de los Alimentos.	Dra. Rossana del Carmen Altamirano Fortoul.	6	9	15
21/06/2023	Conferencia Virtual "Discriminación y Violencia de Género"	Promover acciones para la eliminación de la violencia de género.	Conferencia virtual		Profesorado, administrativos y operativos	Área de Psicología	L.P. Joyce Lara Rosas	11	5	16
21/06/2023	Visita al laboratorio clínico Juárez	Introducir a los alumnos de décimo y octavo semestre el trabajo del químico clínico en donde se cuenta con instalaciones y equipo automatizado recientes, con los que podrían llegar a trabajar una	Visita guiada	Alumnos de Octavo y décimo semestre de la Licenciatura en Química Clínica	Alumnos de Octavo y décimo semestre de la Licenciatura en Química Clínica	Laboratorio clínico Juárez, Oaxaca	Dra. Patricia González Cano Dra. Araceli Vaquero Vera Ingeniero Marín	21	19	3



		vez que se integren al campo laboral								
22/06/2023	Proyección Filmográfica Avatar. El Sentido del Agua	Identificar los roles de cada integrante de la familia.	Proyección Filmográfica		comunidad estudiantil	Área de Psicología	L.P Joyce Lara Rosas	14	12	26
22/06/2023	Feria de la Salud y exposición de carteles	Difundir los trabajos de investigación de los alumnos de la licenciatura en nutrición y promover actividades con temas relacionados a la nutrición para difundir con los habitantes de la comunidad de Teotitlán de Flores Magón Oaxaca	Exposición demostrativa	Productos terminales de las asignaturas de nutrición	Habitantes de la comunidad de Teotitlán de Flores Magón Oaxaca	Jefatura de Carrera de la Licenciatura en Nutrición	Dr. Emmanuel Correa Solís	40	30	70
22/06/2023	Análisis y Descremado de Leche	Dar a conocer una parte de los diferentes procesos que se realizan en la Industria Alimentaria	Taller Demostrativo	Ninguno	Público en General	Jefatura de Ingeniería en Alimentos	Dra. Claudia Villanueva Cañongo	20	20	40
23/06/2023	De la satanización de los productos procesados a la santificación de los productos naturales	Resaltar la importancia de los alimentos tanto naturales como procesados y la evolución de ellos con respecto a la población	Ponencia	Ninguno	Ninguno	Jefatura de Ingeniería en Alimentos	Dr. Carlos Alberto Palencia Sarmiento			



		mundial, el desarrollo de la industria alimentaria y la tendencia alimentaria de los consumidores.								
23/06/2023	Presentaciones orales y videos los proyectos que realizaron durante el semestre 22-23 B	Que los estudiantes mediante sus presentaciones orales y videos los proyectos que realizaron durante el semestre 22-23 B conozcan las diferentes áreas del conocimiento relacionadas para obtener herramientas terminadas.	Ponencia y videos	Participación presencial.	Estudiantes de la Lic. en Informática.	Jefatura de Informática	Dra. Carmen Carlota Martínez Gil	17	23	40
27/06/2023	Seminario de Investigación de hongos tropicales comestibles: biodiversidad y sustentabilidad".	Dar a conocer y difundir la investigación que realizan los Profesores-Investigadores que conforman al Instituto de Tecnología de los Alimentos. Así como Profesores-Investigadores externos, con la finalidad de que con estos últimos se lleven a cabo redes de	Seminario de Investigación	meet.google.com/nri-nnqg-hzo	Las actividades van dirigidas a los Profesores-Investigadores pertenecientes al Instituto de Tecnología de los Alimentos, y en algunos casos se extiende la invitación para a los alumnos de las carreras adscritas al Instituto.	Dirección del Instituto de Tecnología de los Alimentos.	Dra. Rossana del Carmen Altamirano Fortoul.	5	9	14



		investigación o colaboraciones multidisciplinarias.								
30/06/2023	Asistencia a la conferencia La ciencia de datos utiliza y aprovecha la Inteligencia Artificial impartida por el Dr. Adolfo Guzmán Arenas en la modalidad a DISTANCIA	Que los estudiantes conozcan los conceptos, avances y retos en el área de investigación Ciencia de Datos.	Ponencia	Participación presencial en Paraninfo	Estudiantes y profesores de la Lic. en Informática.	Jefatura de Informática y el Laboratorio de Ciencia de Datos	Dra. Carmen Carlota Martínez Gil	18	23	41
30/06/2023	Clausura del Diplomado de Productos Cosméticos	Exponer los productos cosméticos elaborados por alumnas del CEO	Presentación	Solicitar la actividad	Alumnas provenientes de la Coordinación de Educación para Adultos CEO 45 "Hermanos Flores Magón"	Coordinación de Promoción del Desarrollo	Dra. Mayra Herrera Martínez	40	13	53
31/06/2023	Clausura del Diplomado de Productos Cosméticos	Exponer los productos cosméticos elaborados por alumnas del CEO	Presentación	Solicitar la actividad	Alumnas provenientes de la Coordinación de Educación para Adultos CEO 45 "Hermanos Flores Magón"	Coordinación de Promoción del Desarrollo	Dra. Mayra Herrera Martínez	40	13	53



03/07/2023	II Congreso Internacional Virtual de Promoción de la Salud	Difundir los trabajos de investigación de los alumnos de la licenciatura en nutrición (carteles científicos) y ponencia en modalidad oral	Ponencia y carteles	Envío de trabajo y cartas de aceptación	Promotores de salud y especialistas en salubridad, estudiantes e investigadores	Universidad Autónoma de Yucatán	Dr. Emmanuel Correa Solís	40	30	70
05/07/2023	Extracción de pigmentos	Introducir a un grupo de niños en el mundo de las ciencias químicas de manera experimental para incentivar valores científicos	Taller	Solicitar la actividad	Alumnos provenientes del Jardín de niños "Miguel Hidalgo y Costilla"	Coordinación de Promoción del Desarrollo	Dra. Mayra Herrera Martínez - Dra. Claudia Villanueva Cañongo	7	5	12
06/07/2023	Seminario interno: Plantas Medicinales de México usadas en el tratamiento de la picadura de alacrán"	Contribuir en la vinculación o colaboración con proyectos de investigación entre profesores que forman parte del Instituto	Seminarios	Cada profesor. Investigador adscrito al Instituto de Farmacobiología participará con la presentación de su línea de trabajo y/o en desarrollo	Profesores - Investigadores adscritos al Instituto de Farmacobiología	Estudiantes y personal académico del área de Salud	Dra. Citlalli Regalado Santiago	5	3	8
07/07/2023	Análisis solicitados de la calidad de los microorganismos específicos y dosificación para la aplicación	Apoyar a Técnicos sociales y Agroecológicos para decidir el bioinsumo más adecuado en su fertilización	Asesoría	Solicitar la actividad	Técnicos sociales y Agroecológicos de la Estrategia de Acompañamiento Técnico (EAT) del Programa de Producción para el Bienestar	Coordinación de Promoción del Desarrollo	Dra. Mayra Herrera Martínez - M.C. Julio Cesar Hernández Rosas	1	1	2



12/07/2023	Desarrollo de Competencias en TIC para implementar Escenarios Formativos	Brindar herramientas a las docentes para seleccionar, utilizar, crear y evaluar contenidos educativos en línea, colaborar con otros docentes y estudiantes en línea, así como adaptar sus clases para el aprendizaje en línea	Taller	Solicitar la actividad	Docentes de la Escuela Preparatoria No. 3 de la Universidad Autónoma Benito Juárez de Oaxaca	Coordinación de Promoción del Desarrollo	Dra. Mayra Herrera Martínez - M.T.I. Carlos Manuel Santibañez Camarillo	22	18	40
13/07/2023	Seminario Interno: "Estudio y Análisis de diversidad microbiana del suelo, con perspectiva de aprovechamiento o biotecnológico, microbiológico y metagenómico de la Región Cañada del Estado de Oaxaca"	Contribuir en la vinculación o colaboración con proyectos de investigación entre profesores que forman parte del Instituto	Seminarios	Cada profesor. Investigador adscrito al Instituto de Farmacobiología participará con la presentación de su línea de trabajo y/o en desarrollo	Profesores - Investigadores adscritos al Instituto de Farmacobiología	Estudiantes y personal académico del área de Salud	Dra. Citlalli Regalado Santiago	7	2	9
07/08/2023	Salud Mental	Sensibilizar al alumnado de la importancia de la salud mental.	Conferencia		comunidad estudiantil	SUNEO y Área de Psicología	L.P Joyce Lara Rosas	49	28	77
17/08/2023	Elaboración de queso tofu y otros productos a base de soya	Capacitar a mujeres emprendedoras	Taller	Solicitar la actividad	Mujeres provenientes de la Instancia Municipal de la Mujer de Teotitlán de	Coordinación de Promoción del Desarrollo	Dra. Mayra Herrera Martínez - Dra. Rossana del Carmen Altamirano Fortoul	10	0	10



					Flores Magón, Oaxaca					
21/08/2023	Ansiedad y Depresión	Identificar la sintomatología , así poder acudir al área correspondient e para su atención inmediata.	Conferencia		Comunidad universitaria	SUNEO y Área de Psicología	L.P Joyce Lara Rosas	55	36	91
25/08/2023	Violencia en el Noviazgo	Visibilizar los tipos de violencia que se manifiestan en las relaciones de pareja durante el noviazgo.	Conferencia		Comunidad universitaria	Área de Psicología	L.P Joyce Lara Rosas	25	15	40
29/08/2023	Introducción a la informática Módulo 1, parte 1	Capacitar a mujeres emprendedoras	Taller	Solicitar la actividad	Mujeres provenientes de la Instancia Municipal de la Mujer de Teotitlán de Flores Magón, Oaxaca	Coordinación de Promoción del Desarrollo	Dra. Mayra Herrera Martínez - M.C. María del Rosario Peralta Calvo	5	0	5
01/09/2023	Introducción a la informática Módulo 1, parte 2	Capacitar a mujeres emprendedoras	Taller	Solicitar la actividad	Mujeres provenientes de la Instancia Municipal de la Mujer de Teotitlán de Flores Magón, Oaxaca	Coordinación de Promoción del Desarrollo	Dra. Mayra Herrera Martínez - M.C. María del Rosario Peralta Calvo	5	0	5
04/09/2023	Consumo de SPA(drogas) y psicopatología asociada I	Identificar y reconocer factores que influyen a partir del uso de las drogas.	Conferencia		Comunidad universitaria	SUNEO y Área de Psicología	L.P Joyce Lara Rosas	60	35	95
05/09/2023	Introducción a la informática Módulo 2, parte 1	Capacitar a mujeres emprendedoras	Taller	Solicitar la actividad	Mujeres provenientes de la Instancia Municipal de la Mujer de	Coordinación de Promoción del Desarrollo	Dra. Mayra Herrera Martínez - M.C. Beatriz Adriana Sabino Moxo	5	0	5



					Teotitlán de Flores Magón, Oaxaca					
07/09/2023	Determinación de grupo sanguíneo a adultos y niños de la población de Teotitlán de Flores Magón	Determinar de grupo sanguíneo a adultos y niños de la población de Teotitlán de Flores Magón para los fines que al interesado le convenga.	Proceso experimental	Asistencia al palacio municipal para la toma de muestra	Población en general	Licenciatura en Química Clínica	Alumnos del Curso propedéutico de Química Clínica bajo la supervisión de las: Dra. Araceli Vaquero Vera Dra. Patricia González Cano	no determinado	no determinado	no determinado
07/09/2023	Introducción a la informática Módulo 2, parte 2	Capacitar a mujeres emprendedoras	Taller	Solicitar la actividad	Mujeres provenientes de la Instancia Municipal de la Mujer de Teotitlán de Flores Magón, Oaxaca	Coordinación de Promoción del Desarrollo	Dra. Mayra Herrera Martínez - M.C. Beatriz Adriana Sabino Moxo	5	0	5
08/09/2023	Elaboración de bolillo	Capacitar a mujeres emprendedoras	Taller	Solicitar la actividad	Mujeres provenientes de la Instancia Municipal de la Mujer de Teotitlán de Flores Magón, Oaxaca	Coordinación de Promoción del Desarrollo	Dra. Mayra Herrera Martínez - M.C. Cándido Humberto Bravo Delgado	14	0	14
11/09/2023	Consumo de SPA(drogas) y psicopatología asociada I	Identificar los tipos de drogas sus causas y consecuencias al consumirlas.	Conferencia		Comunidad universitaria	SUNEO y Área de Psicología	L.P Joyce Lara Rosas	64	35	99
11/09/2023	Introducción a la informática Módulo 3, parte 1	Capacitar a mujeres emprendedoras	Taller	Solicitar la actividad	Mujeres provenientes de la Instancia Municipal de la Mujer de Teotitlán de Flores Magón, Oaxaca	Coordinación de Promoción del Desarrollo	Dra. Mayra Herrera Martínez - Dra. Zulma Janet Hernández Paxtián	5	0	5



12/09/2023	PROGRAMANDO MI ROBOT	Conocer y poner en práctica la lógica de la programación empleando robots.	Taller y Concurso	Asistencia	Estudiantes del curso propedéutico de la Lic. en Informática.	Jefatura de Informática	M.C. Beatriz Adriana Sabino Moxo	6	9	15
12/09/2023	Mis primeros pasos como Informático, 2023	Conocer y compartir experiencias obtenidas en las estancias profesionales.	Ponencias	Asistencia	Estudiantes del curso propedéutico de la Lic. en Informática.	Jefatura de Informática	M.C. Beatriz Adriana Sabino Moxo	16	25	41
12/09/2023	Concurso el Genio de la Lógica, SUNE0 2023	Difundir y organizar actividades relacionadas con el desarrollo de habilidades lógico-matemáticas.	Concurso	Registro	Estudiantes de la universidad de la Cañada	Jefatura de Informática	M.C. Beatriz Adriana Sabino Moxo	14	23	37
12/09/2023	Concurso el Genio de la Lógica, SUNE0 2023 - Etapa Final - sede UNCA	Difundir y organizar actividades relacionadas con el desarrollo de habilidades lógico-matemáticas.	Concurso	Registro	Estudiantes de la universidad de la Cañada	Jefatura de Informática	M.C. Beatriz Adriana Sabino Moxo	2	2	4
13/09/2023	CONCURSO JUEGO PAC-MAN	Proporcionar a los participantes la oportunidad de aplicar sus conocimientos de programación en un contexto real y concreto, utilizando el juego Pac-Man como un proyecto práctico.	Concurso	Asistencia	Estudiantes del curso propedéutico de la Lic. en Informática.	Jefatura de Informática	M.C. Beatriz Adriana Sabino Moxo	6	9	15



13/09/2023	Conferencia: Mi historia en la programación	Motivar a los estudiantes en el aprendizaje de la programación a través del testimonio de un experto en el área de Desarrollo de Software.	conferencia	Asistencia	Estudiantes del curso propedéutico y profesores de la Lic. en Informática.	Jefatura de Informática	M.C. Beatriz Adriana Sabino Moxo	6	9	15
14/09/2023	Juego !YaPerdij...muestra tu conocimiento y diviértete	Poner a prueba los conocimientos de los participantes con temas de 3 categorías en Biología, Razonamiento lógico y Destreza mental y mostrar a los alumnos de nuevo ingreso que la ciencia puede ser divertida, brindando además la oportunidad de integrarse como estudiantes universitarios	Juego didáctico	Formar equipos de 5 integrantes de una misma carrera o mixta e Inscribirse en línea	Ser miembros de la comunidad estudiantil de la UNCA (estudiantes de recién ingreso, estudiantes de cursos de verano, servicios social y tesistas)	Vicerrectoría Académica y Jefaturas Lic. en Nutrición e Ingeniería en Farmacobiología	M.N.D. Francisco Javier Cárdenas Bustamante y M.C. Rocio Rosas López	37	31	68
14/09/2023	Introducción a la informática Módulo 3, parte 2	Capacitar a mujeres emprendedoras	Taller	Solicitar la actividad	Mujeres provenientes de la Instancia Municipal de la Mujer de Teotitlán de Flores Magón, Oaxaca	Coordinación de Promoción del Desarrollo	Dra. Mayra Herrera Martínez - Dra. Zulma Janet Hernández Paxtián	5	0	5



19/09/2023	Introducción a la informática Módulo 4, parte 1	Capacitar a mujeres emprendedoras	Taller	Solicitar la actividad	Mujeres provenientes de la Instancia Municipal de la Mujer de Teotitlán de Flores Magón, Oaxaca	Coordinación de Promoción del Desarrollo	Dra. Mayra Herrera Martínez - Dr. Miguel Ángel Sánchez Acevedo	5	0	5
20/09/2023	Elaboración de frutas en conserva	Capacitar a mujeres emprendedoras	Taller	Solicitar la actividad	Mujeres provenientes del pueblo indígena Cuicateco del Centro Coordinador de los Pueblos Indígenas de Santos Reyes Pápalo, Oaxaca	Coordinación de Promoción del Desarrollo	Dra. Mayra Herrera Martínez - M.C. Cándido Humberto Bravo Delgado	23	0	23
22/09/2023	Inteligencia Emocional frente a la Violencia de Género	Enfrentar y disminuir la violencia de género a través de la inteligencia emocional.	Conferencia		Comunidad universitaria	Área de Psicología	L.P Joyce Lara Rosas	16	11	27
25/09/2023	Introducción a la informática Módulo 4, parte 2	Capacitar a mujeres emprendedoras	Taller	Solicitar la actividad	Mujeres provenientes de la Instancia Municipal de la Mujer de Teotitlán de Flores Magón, Oaxaca	Coordinación de Promoción del Desarrollo	Dra. Mayra Herrera Martínez - Dr. Miguel Ángel Sánchez Acevedo	5	0	5
28/09/2023	EXPO-UNCA COICOYÁN DE LAS FLORES, SANTIAGO JUXTLAHUACA	Capacitar a jóvenes de nivel medio superior y público en general	Taller	Solicitar la actividad	Jóvenes del Telebachillerato Comunitario No. 76, Escuela telesecundaria de coicoyan de las flores y Escuela telesecundaria de Santiago tilapa	Coordinación de Promoción del Desarrollo	Dra. Mayra Herrera Martínez - M.C. José Alberto Márquez Domínguez, M.N.D. Francisco Javier Cárdenas Bustamante	78	54	61



05/10/2023	Ponencias académicas y de investigación de profesores, alumnos y egresados de la licenciatura en nutrición de la Universidad de la Cañada	Promover el trabajo científico de la Licenciatura en Nutrición de la en un evento nacional e internacional	Ponencias	Inscripción en línea	Asistentes al Congreso	UVM Campus Guadalajara	Dr. Emmanuel López Neri	60	12	72
12/10/2023	Seminario Interno del Instituto de Farmacobiología, impartida por el M.C. Francisco Javier Cárdenas Bustamante	Dar a conocer los avances en proyectos de Investigación registrados ante el Instituto de Farmacobiología, promover el desarrollo de proyectos conjuntos	Seminario	Profesores Investigadores adscritos al Instituto de Farmacobiología	Personal Académico	Instituto de Farmacobiología	Dra. Citlalli Regalado Santiago	5	4	9
13/10/2023	Clausura del Diplomado en Computación Básica	Reconocer el esfuerzo de mujeres emprendedoras que tomaron un diplomado de computación	Taller	Solicitar la actividad	Mujeres provenientes de la Instancia Municipal de la Mujer de Teotitlán de Flores Magón, Oaxaca	Coordinación de Promoción del Desarrollo	Dra. Mayra Herrera Martínez - M.C. Beatriz Adriana Sabino Moxo, Cuerpo Académico UNCA-08 y Cuerpo Académico IADEX	16	4	20
13/10/2023	Día Mundial de la Alimentación	Promover la sensibilización en la toma de medidas relacionadas con el agua para la alimentación y ser el cambio, no dejando a nadie atrás.	Ponencia, talleres, concurso, demostración de alimentos.	N.A.	Las actividades fueron dirigidas a estudiantes de nivel básico, medio superior y superior, así como público en general y autoridades públicas de la región de la Sierra Flores Magón.	Dirección del Instituto de Tecnología de los Alimentos (ITA), Jefatura de Ingeniería en Agroindustrias, Ingeniería en Alimentos y Licenciatura en Informática	Dra. Rossana del Carmen Altamirano Fortoul	110	121	231



16/10/2023	Día Mundial de la Alimentación 2023	<p>En este evento se analizará esta problemática poniendo especial atención al papel que puede desempeñar el Lic. en Nutrición en el cuidado del agua a través de la promoción de alimentos locales, tradicionales y sostenibles.</p> <p>En este evento se analizará esta problemática poniendo especial atención al papel que puede desempeñar el Lic. en Nutrición en el cuidado del agua a través de la promoción de alimentos locales, tradicionales y sostenibles.</p>	Ponencia / panel de discusión / exposición de platillos regionales	Presencial	Alumnos de la Licenciatura a en nutrición y habitantes de la comunidad de Teotitlán de Flores Magón, Oaxaca	Universidad de la Cañada	M.C Cándido Humberto Bravo Delgado / M.C. Hilda Hernández López/ Dr. Emmanuel Correa Solís	73	53	20
18/10/2023	Taller: "Fundamentos para implementar un	Capacitar a alumnos de nivel medio superior	Taller	Solicitar la actividad	Alumnos del Centro de Estudios Tecnológicos Industrial y de	Coordinación de Promoción del Desarrollo	Dra. Mayra Herrera Martínez - M.C. Beatriz Adriana Sabino Moxo	14	26	40



	Sistema de Visión Artificial"				Servicios (CETIS) No. 123						
19/10/2023	8o. Congreso Internacional de Nutrición Clínica	Evaluación de carteles de trabajos de investigación y presentación de trabajos científicos en modalidad cartel y oral. En el 8º. Congreso Internacional de Nutrición Clínica, UPAEP	Presentación de trabajos de investigación en modalidad cartel.	Presencial	Asistentes al Congreso	Centro de Vinculación UPAEP, PUEBLA	Comité Organizador del 8o Congreso Internacional de Nutrición Clínica	11	4	15	
20/10/2023	Ponencias: 1) El quehacer del Ingeniero en Farmacobiología en la validación farmacéutica, 2)El Ingeniero en Farmacobiología en el desarrollo de vacunas, 3) El papel del Ingeniero en Farmacobiología en la farmacovigilanci a y Asuntos normativos, 4)Ingeniero en Farmacobiología : Expectativa contra realidad, 5) El farmacobiólogo en la	Crear un día para reconocer la profesión del Ingeniero en Farmacobiolog ía y mostrar a los egresados las posibilidades laborales una vez terminada la carrera.	8 Ponencias y 1 Juego de integración	Ser alumnos de la Ingeniera en Farmacobiol ogía	Estudiantes de la carrera de Ingeniería en Farmacobiolo gía de la Universidad de la Cañada,	M.C. Rocío Rosas López, Profesora- Investigadora de la carrera de Ing. en Farmacobiología. Dr. Juan Saulo González González, Jefe de la Carrera de Ingeniería en Farmacobiología	M.C. Rocio Rosas López profesora de la carrera	34	16	50	



	educación básica. 6) Los laboratorios de la Selva: Descubrimiento y desarrollo de la pastilla anticonceptiva, 7) De la UNCA al trabajo, 8) Lo que no nos enseñan en la carrera de ingeniería en Farmacobiología . Juego:" en búsqueda del tesoro"									
21/10/2023	Taller: "Elaboración de velas aromáticas"	Capacitar a mujeres emprendedoras	Taller	Solicitar la actividad	Mujeres provenientes de la Instancia Municipal de la Mujer de Teotitlán de Flores Magón, Oaxaca	Coordinación de Promoción del Desarrollo	Dra. Mayra Herrera Martínez - Dra. Margarita Bernabé Pineda	11	0	11
24/10/2023	Taller: "Creando mi primer juego serio utilizando Python"	Capacitar a alumnos de nivel medio superior	Taller	Solicitar la actividad	Alumnos del Centro de Estudios Tecnológicos Industrial y de Servicios (CETIS) No. 123	Coordinación de Promoción del Desarrollo	Dra. Mayra Herrera Martínez - M.C. José Alberto Márquez Domínguez	19	18	37
24/10/2023	Conferencia: "Mi primer contacto con la Inteligencia Artificial"	Capacitar a alumnos de nivel medio superior	Taller	Solicitar la actividad	Alumnos del Centro de Estudios Tecnológicos Industrial y de Servicios (CETIS) No. 123	Coordinación de Promoción del Desarrollo	Dra. Mayra Herrera Martínez - M.C. José Alberto Márquez Domínguez	63	50	113
25/10/2023	Taller: "Indicadores y Tableros de control con	Capacitar a alumnos de nivel medio superior	Taller	Solicitar la actividad	Alumnos del Centro de Estudios Tecnológicos Industrial y de	Coordinación de Promoción del Desarrollo	Dra. Mayra Herrera Martínez - Dr. Miguel Ángel Sánchez Acevedo	25	20	45



	Tableu y PowerBI"				Servicios (CETIS) No. 123					
25/10/2023	Taller: "Una Herramienta de la IA ChatGPT"	Capacitar a alumnos de nivel medio superior	Taller	Solicitar la actividad	Alumnos del Centro de Estudios Tecnológicos Industrial y de Servicios (CETIS) No. 123	Coordinación de Promoción del Desarrollo	Dra. Mayra Herrera Martínez - M.C. María del Rosario Peralta Calvo	19	21	40
25/10/2023	La Salud mental y la Inteligencia Emocional	Fomentar acciones que ayuden a gestionar las emociones para lograr una salud mental para su bienestar.	Conferencia		Estudiantado	Área de Psicología	L.P Joyce Lara Rosas	95	64	159
25/10/2023	Taller Primeros Auxilios Psicológicos	Identificar estrategias para la función tutorial.	Taller		Profesorado	Área de Psicología	L.P Joyce Lara Rosas	16	14	30
26/10/2023	Seminario Interno del Instituto de Farmacobiología , impartida por la Dra. Marcela González Vásquez	Dar a conocer los avances en proyectos de Investigación registrados ante el Instituto de Farmacobiología, promover el desarrollo de proyectos conjuntos	Seminario	Profesores Investigadores adscritos al Instituto de Farmacobiología	Personal Académico	Instituto de Farmacobiología	Dra. Citlalli Regalado Santiago	4	5	9



31/10/2023	Seminario de Investigación	Dar a conocer y difundir la investigación que realizan los Profesores-Investigadores que conforman al Instituto de Tecnología de los Alimentos. Así como Profesores-Investigadores externos, con la finalidad de que con estos últimos se lleven a cabo redes de investigación o colaboraciones multidisciplinarias.	Garbanzo: potencial funcional y tecnológico para el desarrollo de alimentos.	meet.google.com/ktg-qfzx-qin	Las actividades van dirigidas a los Profesores-Investigadores pertenecientes al Instituto de Tecnología de los Alimentos, y en algunos casos se extiende la invitación para a los alumnos de las carreras adscritas al Instituto.	Dirección del Instituto de Tecnología de los Alimentos.	Dra. Rossana del Carmen Altamirano Fortoul.	4	10	14
01/11/2023	Asistencia a Conferencias y Talleres	conocer sobre los retos, oportunidades y tendencias del sector profesional en Interacción Humano-Computadora, Experiencia de Usuario, Diseño de Servicios y campos afines.	Conferencias y talleres	Registro	Estudiantes y profesores de la universidad de la Cañada	Jefatura de Informática	M.C. Beatriz Adriana Sabino Moxo	16	24	40
07/11/2023	Taller: "Elaboración de productos cosméticos a base de limón"	Capacitar sobre la manera de elaborar este producto y replicar lo	Taller	Solicitar la actividad	personal docente, administrativo y de intendencia de la Escuela	Coordinación de Promoción del Desarrollo	Dra. Mayra Herrera Martínez - M.C. Rocío Rosas López	11	4	15



		aprendido en su secundaria con alumnos y padres de familia.			Secundaria General Adolfo López Mateo de San Martín Toxpalan					
07/11/2023	Seminario de Investigación	Dar a conocer y difundir la investigación que realizan los Profesores-Investigadores que conforman al Instituto de Tecnología de los Alimentos. Así como Profesores-Investigadores externos, con la finalidad de que con estos últimos se lleven a cabo redes de investigación o colaboraciones multidisciplinarias.	Procesamiento Automático de Datos como Apoyo en la Toma de Decisiones	meet.google.com/ktg-qfzx-qjn	Las actividades van dirigidas a los Profesores-Investigadores pertenecientes al Instituto de Tecnología de los Alimentos, y en algunos casos se extiende la invitación para a los alumnos de las carreras adscritas al Instituto.	Dirección del Instituto de Tecnología de los Alimentos.	Dra. Rossana del Carmen Altamirano Fortoul.	5	10	15
09/11/2023	Seminario Interno del Instituto de Farmacobiología, impartida por la Dra. Hilda Hernández López	Dar a conocer los avances en proyectos de Investigación registrados ante el Instituto de Farmacobiología, promover el desarrollo de proyectos conjuntos	Seminario	Profesores Investigadores adscritos al Instituto de Farmacobiología	Personal Académico	Instituto de Farmacobiología	Dra. Citlalli Regalado Santiago	6	3	9



14/11/2023	Día Mundial de la Diabetes	Sensibilizar a la población y promover herramientas de autocuidado y estilos de vida en los habitantes de la comunidad de Teotitlán de Flores Magón que viven con Diabetes	Talleres impartidos por alumnos de la Licenciatura en Nutrición	Presencial	Alumnos y público en general	Universidad de la Cañada	MND. Francisco Javier Cárdenas Bustamante / Dra. Marcela González Vázquez	60	18	78
14/11/2023	Seminario de Investigación	Dar a conocer y difundir la investigación que realizan los Profesores-Investigadores que conforman al Instituto de Tecnología de los Alimentos. Así como Profesores-Investigadores externos, con la finalidad de que con estos últimos se lleven a cabo redes de investigación o colaboraciones multidisciplinarias.	Control biológico de insectos plaga	meet.google.com/ktg-qfzx-qjn	Las actividades van dirigidas a los Profesores-Investigadores pertenecientes al Instituto de Tecnología de los Alimentos, y en algunos casos se extiende la invitación para a los alumnos de las carreras adscritas al Instituto.	Dirección del Instituto de Tecnología de los Alimentos.	Dra. Rossana del Carmen Altamirano Fortoul.	5	9	14
15/11/2023	"AUTO CUIDADO PARA LA SALUD INTEGRAL DE LAS MUJERES"	Sensibilizar a mujeres y hombres sobre la importancia del auto cuidado en su	Taller		Estudiantado, Profesorado y Administrativos	Área de Psicología	L.P Joyce Lara Rosas	42	33	75



		salud integral y a vivir libres de violencia								
16/11/2023	Taller: "Etiquetado de productos alimentarios"	Aprender y replicar lo aprendido en los pueblos y comunidades indígenas y afromexicanas pertenecientes a la Región Sierra de Flores Magón.	Taller	Solicitar la actividad	Ingenieros provenientes del Centro Coordinador de Pueblos Indígenas sede Cuicatlán, del Instituto Nacional de los Pueblos Indígenas	Coordinación de Promoción del Desarrollo	Dra. Mayra Herrera Martínez – M.C. Angélica Alvarado González, Dra. Marcela González Vázquez y M.C. Rocio Rosas López	4	2	6
16/11/2023	Evaluación Nutricional del Formativo de Básquetbol de Teotitlán de Flores Magón	Realizar diagnóstico nutricional a los integrantes del formativo de Básquetbol de la comunidad de Teotitlán de Flores Magón	Evaluación antropométrica y de composición corporal	Presencial	Integrantes del formativo de básquetbol y alumnos de la licenciatura en nutrición	Licenciatura en Nutrición de la Universidad de la Cañada	MND. Francisco Javier Cárdenas Bustamante / Alumnos de la Licenciatura en nutrición	40	19	21
17/11/2023	Violencia Digital	Visibilizar la violencia digital con la finalidad de identificar y denunciar si son víctimas de estos actos.	Conferencia		Estudiantado	Área de Psicología	L.P Joyce Lara Rosas	26	19	45
17/11/2023	Ley Olimpia, Ley Ingrid y Ley Sabina	Identificar las diferentes leyes que protegen a las mujeres de diferentes tipos de violencia.	Conferencia		Estudiantado	Área de Psicología	L.P Joyce Lara Rosas	40	23	63



23/11/2023	Salida de prácticas de campo (Huautla de Jiménez, Oaxaca)	Realización de prácticas escolares correspondientes al curso de Socioantropología de la alimentación y el curso de nutrición	Visita Sierra Mazateca	Presencial	Alumnos primer semestre	Licenciatura en Nutrición de la Universidad de la Cañada (Nutrición, Socioantropología de la alimentación)	Dr. Emmanuel Correa Solís / Mtra. Hilda Hernández López	7	11	18
23/11/2023	Seminario Interno del Instituto de Farmacobiología, impartido por el M.C. Misael Corona Ramírez	Dar a conocer los avances en proyectos de Investigación registrados ante el Instituto de Farmacobiología, promover el desarrollo de proyectos conjuntos	Seminario	Profesores Investigadores adscritos al Instituto de Farmacobiología	Personal Académico	Instituto de Farmacobiología	Dra. Citlalli Regalado Santiago	6	3	9
27/11/2023	Salida de prácticas de campo (HRAEO)	Identificar los factores que promueven la desnutrición hospitalaria, así como la operación del servicio de alimentos en un hospital.	Visita Hospital de 3er nivel de atención	Presencial	Alumnos de séptimo y noveno semestre	Licenciatura en Nutrición de la Universidad de la Cañada (Prácticas clínicas, nutrición geriátrica, administración de servicio de alimentos en colectividades II)	Dr. Emmanuel Correa Solís	15	4	19
28/11/2023	2a. Jornada de Evaluación del Estado de Nutrición del adulto mayor	Realizar evaluación antropométrica y aplicación de instrumentos de detección de alteraciones relacionadas al envejecimiento.	Evaluación antropométrica y de composición corporal	Presencial	Adultos mayores de 60 años de la comunidad de Teotitlán de flores Magón, Oaxaca	Licenciatura en Nutrición de la Universidad de la Cañada (Nutrición Geriátrica)	Dr. Emmanuel Correa Solís	19	4	23



28/11/2023	Evaluación nutricional a individuos en etapa escolar Escuela Primaria "Presidente Juárez"	Identificar los problemas nutricionales más frecuentes en esta etapa de la vida.	Realizar un diagnóstico del estado de nutrición poblacional en una Escuela Primaria de la comunidad de Teotitlán de Flores Magón, Oaxaca.	Presencial	Niños y niñas en etapa escolar de 6 a 11 años de edad	Materia de Nutrición Pediátrica/ Licenciatura en Nutrición	Dr. Emmanuel Correa Solís	74	75	149
29/11/2023	Prevención de adicciones: Alcoholismo	Sensibilizar al alumnado de las consecuencias que ocasiona el consumo del alcohol.	Platica		Estudiantado	Área de Psicología	Área de Psicología	29	16	45
01/12/2023	Orientación alimentaria integrantes del formativo de básquetbol de Teotitlán de Flores Magón	Reconocer la composición corporal de los integrantes del formativo de básquetbol y determinar sus necesidades preentrenamiento	Orientación alimentaria a los integrantes del equipo formativos de básquetbol de Teotitlán de Flores Magón	Presencial	niños, niñas y adolescentes del formativo de básquetbol de Teotitlán de Flores Magón, Oaxaca.	Licenciatura en Nutrición	Mtro. Francisco Javier Cárdenas Bustamante	19	21	40
07/12/2023	Taller: "Elaboración de velas navideñas"	Capacitar a mujeres emprendedoras	Taller	Solicitar la actividad	Mujeres provenientes de la Instancia Municipal de la Mujer de Teotitlán de Flores Magón, Oaxaca	Coordinación de Promoción del Desarrollo	Dra. Mayra Herrera Martínez - Dra. Margarita Bernabé Pineda	9	0	9
07/12/23	Seminario Interno del Instituto de Farmacobiología, impartido por la Dra. Mayra Herrera Martínez	Dar a conocer los avances en proyectos de Investigación registrados ante el Instituto de Farmacobiología, promover el desarrollo	Seminario	Profesores Investigadores adscritos al Instituto de Farmacobiología	Personal Académico	Instituto de Farmacobiología	Dra. Citlalli Regalado Santiago	3	5	8



		de proyectos conjuntos								
11/12/2023	Derechos humanos en el ámbito universitario	Promover los derechos humanos para fomentar una cultura de paz y relaciones sanas en la comunidad universitaria	Conferencia		Estudiantado, Profesorado y Administrativos	Área de Psicología	Área de Psicología	74	41	115
12/12/2023	Seminario de Investigación	Dar a conocer y difundir la investigación que realizan los Profesores-Investigadores que conforman al Instituto de Tecnología de los Alimentos. Así como Profesores-Investigadores externos, con la finalidad de que con estos últimos se lleven a cabo redes de investigación o colaboraciones multidisciplinarias.	Ética y responsabilidad del uso de ChatGPT en la Educación Superior	meet.google.com/ktg-qfzx-qin	Las actividades van dirigidas a los Profesores-Investigadores pertenecientes al Instituto de Tecnología de los Alimentos, y en algunos casos se extiende la invitación para a los alumnos de las carreras adscritas al Instituto.	Dirección del Instituto de Tecnología de los Alimentos.	Dra. Rossana del Carmen Altamirano Fortoul.	5	9	14



14/12/2023	Salida de prácticas Hospital de la Mujer y Neonatología de Tehuacán	finalidad de hacer un recorrido al lactario, el banco de leche, el almacén, el servicio de hospitalización , revisión de indicaciones de dietas y la preparación de alimentos que se realiza en esta institución.	Hospital de la Mujer y Neonatología de Tehuacán.	Presencial	Alumnos de 3o y 5o semestre de la licenciatura en Nutrición de la UNCA	Jefatura de Licenciatura en Nutrición	Mtro. Francisco Javier Cárdenas Bustamante	2	11	13
18/12/2023	Taller: "Estrategias en la nutrición de pequeños rumiantes"	Capacitar a productores ganaderos	Taller	Solicitar la actividad	Productores provenientes de la Asociación Ganadera Local Especializada en Ovinos (AGLEOT) de Teotitlán de Flores Magón, Oaxaca	Coordinación de Promoción del Desarrollo	Dra. Mayra Herrera Martínez – Dr. José Alfredo Sánchez Meraz	2	11	13
20/12/2023	Taller: "Elaboración de vino especiado"	Capacitar a mujeres emprendedoras	Taller	Solicitar la actividad	Mujeres provenientes de la Instancia Municipal de la Mujer de Teotitlán de Flores Magón, Oaxaca	Coordinación de Promoción del Desarrollo	Dra. Mayra Herrera Martínez - Dra. Margarita Bernabé Pineda	5	0	5

Actividades deportivas y culturales

En la Universidad de la Cañada se realizan actividades de básquet, fútbol y volibol, cabe resaltar que estos deportes son los más practicados por los alumnos, maestros y, personal administrativo y operativo. Estas actividades forman parte de la formación integral de los alumnos, ya que influye de manera positiva al incentivar a nuestros estudiantes en ocupar su tiempo libre en actividades de recreación, previniendo en gran medida el uso y consumo de drogas y adicciones, las cuales afectan gravemente en su formación académica. De igual manera estas actividades propician las buenas relaciones entre la comunidad universitaria, ya que los grupos que se han formado para la realización de las actividades recreativas son integrados por estudiantes, maestros y trabajadores operativos-administrativos de la Universidad de la Cañada.

La institución cuenta con el área de Psicología, a través de la cual se imparten pláticas a la comunidad en general sobre temas de interés, se imparten talleres de violencia intrafamiliar, talleres y conferencias en las temáticas de inclusión, equidad y género, eliminación de prácticas sexistas, discriminación de género, entre otras. Para este año 2023 el área de psicología desarrollo el siguiente plan de trabajo anual el cual fue aprobado por el H. Consejo Académico

Programa Acciones de Prevención y Disminución de la violencia de Género favoreciendo una Cultura de Paz en la Universidad de la Cañada

Se capacitará a través de talleres, conferencias y campañas de difusión dirigido al Alumnado, Profesorado y Personal Administrativo, en cada una de las acciones fortalecerá los conocimientos, formación necesaria para identificar y conocer las diferentes problemáticas que se viven en diferentes contextos, previniendo la violencia de género y creando una cultura de la Paz.

- 1.- Campañas de difusión Día Naranja cada 25 de cada mes
 - 2.- Realizar conferencias y talleres virtuales
- Participantes: Alumnado, Profesorado, Personal administrativo y operativo

Las actividades realizadas en de enero a diciembre del 2023 fueron:

Taller ¿Qué es la Salud Sexual y Reproductiva?

El 18 de enero se llevó acabo el taller en modalidad presencial con el alumnado de la licenciatura en Informática del primer semestre, en las instalaciones de la UNCA, con el objetivo de favorecer el acceso universal a información, educación, orientación, empezando con la importancia de la salud sexual y reproductiva, abordando temas de toma de decisión de una sexualidad

responsables, riesgos y consecuencias, uso de métodos de prevención del embarazo y enfermedades de transmisión sexual, sexo y género.

Taller Promoción de la salud y prevención de las adicciones

Con el objetivo de educar a los jóvenes sobre prevenir el abuso de drogas, el 1 de febrero se llevó a cabo el taller en modalidad virtual con el alumnado de la Licenciatura en Informática del primer semestre, abordando temas prevención, causas y consecuencias del abuso del alcoholismo en adolescentes. Esta actividad estaba programada para el 25 de enero, debido a las condiciones de salud del alumnado se realizó el 1 de febrero del 2023.

Día Escolar de la No violencia y la Paz

Se difundió por medio de correo electrónico a toda la comunidad universitaria el día 30 de enero, con la finalidad de promover acciones de prevención a la No violencia

Conferencia ¿Qué es el affidamento?

En el Marco del Día Naranja el 24 de febrero se llevó a cabo la conferencia virtual, dirigida al profesorado, personal administrativo y operativo, impartida por la Dr. Regina Isabel Hernández Gutiérrez, porque hablar de affidamento, en la comunidad universitaria predomina una mayoría de mujeres por lo tanto el crear redes de confianza, realizar prácticas de lealtad, compromiso y el cuidado personal, se favorecerá al acercamiento y buenas relaciones de respeto entre mujeres.

Taller Comunicación asertiva y resolución de conflictos

En el Marco del Día Internacional de la Mujer, el 8 de marzo se realizaron 3 talleres dirigidos a la comunidad estudiantil que participaron activamente en los diferentes horarios, 9:00, 12:00 y 17:00 hrs. en la sala de paraninfo en las instalaciones de la UNCA, con el objetivo de favorecer la comunicación asertiva partir desde la experiencia personal, para gestionar la resolución de conflictos con un enfoque de perspectiva de género y cultura de la paz. Impartiendo las Maestras Karla Ciria Iturbide Picasso y Karina Mtra. Karina Villa Ayala.

Conferencia Maternidades Libres y Voluntarias

El día 24 de mayo se llevó a cabo la conferencia virtual conferencia "Maternidades Libres y Voluntarias" a través de la plataforma zoom, impartida

por la Maestra Karina Villa Ayala, dirigida a la comunidad universitaria, abordó temas como los derechos reproductivos de la mujer, proyecto de vida, tipos de maternidades, cuidados reproductivos, la información recibida lleva al análisis de concientizar y visibilizar para prevenir cualquier tipo de violencia que se pueda presentar en las mujeres que integran la comunidad universitaria.

Conferencia Pronunciamiento de Cero Tolerancia en el SUNEEO

La comunidad universitaria se reunió en el Aula de Paraninfo de la UNCA para participar en la conferencia virtual que se impartió por parte del SUNEEO impartida por M.C.P. Sandra N. Fernández, Abogada General de la Universidad de Papaloapan, en el marco del Día Naranja, con la finalidad de dar a conocer el Pronunciamiento de Cero Tolerancia en el SUNEEO, así como el Protocolo para la Prevención, Atención y sanción de la Violencia de Género.

Discriminación y violencia de Género

El día 21 de junio se llevó a cabo la conferencia virtual conferencia “Discriminación y violencia de Género” a través de la plataforma zoom, impartida por la Maestra Karla Ciria Iturbe Picasso, dirigida a la comunidad universitaria, abordando temas como Comunicación No Violenta como una herramienta para la eliminación de la violencia de género, favoreciendo relaciones sanas entre los miembros de la comunidad desde una Cultura de Paz.

Pláticas sobre salud mental, emocional y adicciones.

Salud Mental

Se llevó a cabo la plática virtual con el tema de Salud mental, coordinada por el Sistema de Universidades Estatales de Oaxaca y el Centro de Integración Juvenil, dirigido al alumnado del curso propedéutico de todas las carreras, el día 7 de agosto del presente año.

Depresión y ansiedad

Se llevó a cabo la plática virtual con el tema de Depresión y ansiedad, coordinada por el Sistema de Universidades Estatales de Oaxaca y el Centro de Integración Juvenil, dirigido al alumnado del curso propedéutico de todas las carreras, el día 21 de agosto del presente año.

Talleres Introducción: a la vida universitaria

Durante el mes de agosto realizaron talleres con el alumnado del curso propedéutico de las carreras de Lic. en Informática, Ingeniería en Agroindustrias, Ingeniería en Alimentos, Ingeniería en Farmacobiología, Lic. en Química Clínica y Lic. en Nutrición, abordando temas como: Programa

Institucional de Tutorías, Autoconocimiento, Autoestima, Gestión de mis emociones, Proyecto de vida y Promoción de la salud y prevención de las adicciones.

Conferencia virtual Violencia en el Noviazgo

Se llevó a cabo la conferencia virtual a través de la plataforma zoom el día 25 de agosto del presente año, en el marco del Día Naranja, con el objetivo de capacitar y sensibilizar a la comunidad universitaria, impartida por la Maestra Rebeca Mendoza Alvear.

Pláticas sobre salud mental, emocional y adicciones.

Plática Consumo de SPA(drogas) y psicopatología asociada I

Se llevó a cabo la plática virtual, coordinada por el Sistema de Universidades Estatales de Oaxaca y el Centro de Integración Juvenil, dirigido al alumnado del curso propedéutico de todas las carreras, el día 4 de septiembre del presente año.

Plática Consumo de SPA(drogas) y psicopatología asociada II

Se llevó a cabo la plática virtual, coordinada por el Sistema de Universidades Estatales de Oaxaca y el Centro de Integración Juvenil, dirigido al alumnado del curso propedéutico de todas las carreras, el día 11 de septiembre del presente año.

Conferencia La Salud mental y la Inteligencia Emocional.

El 25 de octubre se realizó la Conferencia “La Salud mental y la Inteligencia Emocional” en el Auditorio Universitario, participando 64 hombres, 95 mujeres y 2 otro género no especificado, con un total de 161 alumnado de todas las carreras. Impartió el Psicólogo Roberto Isidoro Mireles Director y fundador de CAPEM, resaltando la importancia de la salud mental en todos los ámbitos de la vida en donde se encuentran, así mismo el aprender a gestionar las emociones, con la finalidad de lograr su bienestar.

Taller Primeros Auxilios Psicológicos

Como Parte de las actividades del Programa Institucional de Tutorías, se realizó el taller dirigido al personal docente de la UNCA, con la finalidad de adquirir estrategias para su función tutorial con el alumnado, la importancia de identificar y saber actuar ante una situación de Primeros Auxilios Psicológicos, se capacito a 16 profesoras y 14 profesores, con un total de 30 participantes.

Ciclo de Conferencias en el Marco del Día internacional de la Eliminación de la violencia contra las Mujer y niñas

El 17 de noviembre iniciamos las acciones para Conmemorar el Día internacional de la Eliminación de la violencia de contra las Mujer y niñas, con el ciclo de conferencias, iniciamos con la Conferencia Violencia Digital impartida por la Lcda. Martha Patricia Xucunostli Palma, como parte de las acciones de la Subsecretaria de Prevención de la Violencia de Genero de la Secretaria de las Mujeres de Oaxaca, dirigido al alumnado de la comunidad universitaria. Por la tarde se impartió la conferencia Ley Olimpia, Ley Ingrid y Ley Sabina por la Lcda. Amelia Gallardo Ruiz, dirigida a la comunidad estudiantil de diferentes carreras.

Taller Auto Cuidado para la Salud Integral de las Mujeres

Los días 15 y 22 de noviembre se realizó el taller virtual Autocuidado para la salud integral de las mujeres, dirigido al estudiantado, profesorado y personal administrativo, con duración de 4 horas en total, Impartido por la Lcda. Elizabeth Muñoz Vázquez, Especialista en Estudios de Género y Educación y periodista feminista independiente. Durante las sesiones se participó activamente con el objetivo de sensibilizar a mujeres y hombres sobre la importancia del auto cuidado en su salud integral y vivir libres de violencia.

Taller Prevención de Adicciones: Alcoholismo

El día 29 de noviembre se realizó el taller Prevención de Adicciones: Alcoholismo con el alumnado de primer semestre de las carreras de Licenciatura en Química Clínica y Nutrición. Con la finalidad de prevenir riesgos y consecuencias del consumo del alcohol.

Derechos humanos en el ámbito universitario

El 11 de diciembre se realizó la Conferencia Magistral "Derechos Humanos en el Ámbito Universitario" en el marco del día Internacional de los Derechos Humanos, el objetivo de la actividad es Promover los derechos humanos para fomentar una cultura de paz y relaciones sanas en la comunidad universitaria, impartido por la Mtra. Miriam Guadalupe Carrasco Domínguez.

Campaña permanente del Día Naranja

Con el objetivo de visibilizar y erradicar la violencia contra las mujeres y las niñas todos los 25 de mes, se le pide a la comunidad universitaria vestir de naranja o portar un moño color naranja.

Gobierno del Estado de Oaxaca
 UR: 543 - UNIVERSIDAD DE LA CAÑADA
 Estado de Actividades
 Del 1° de enero al 31 de diciembre de 2023 y 2022
 (Pesos)



CONCEPTO	2023	2022
INGRESOS Y OTROS BENEFICIOS		
PARTICIPACIONES, APORTACIONES, CONVENIOS, INCENTIVOS DERIVADOS DE LA COLABORACION FISICAL, FONDOS DISTINTOS DE APORTACIONES, TRANSFERENCIAS, ASIGNACIONES, SUBSIDIOS Y SUBVENCIONES, ASIGNACIONES, SUBSIDIOS Y SUBVENCIONES, Y PENSIONES Y JUBILACIONES	49,359,036	48,523,774
TOTAL DE INGRESOS Y OTROS BENEFICIOS	49,359,036	48,523,774
GASTOS Y OTRAS PÉRDIDAS		
TRANSFERENCIAS, ASIGNACIONES, SUBSIDIOS Y OTRAS AYUDAS	38,345,640	27,451,125
TRANSFERENCIAS INTERNAS Y ASIGNACIONES AL SECTOR PÚBLICO	38,234,183	27,277,227
AYUDAS SOCIALES	111,457	173,898
OTROS GASTOS Y PÉRDIDAS EXTRAORDINARIAS	4,590,076	6,318,869
ESTIMACIONES, DEPRECIACIONES, DETERIOROS, OBSOLESCENCIA Y AMORTIZACIONES	4,590,076	6,318,869
INVERSIÓN PÚBLICA	0	8,548,510
INVERSIÓN PÚBLICA NO CAPITALIZABLE	0	8,548,510
TOTAL DE GASTOS Y OTRAS PERDIDAS	42,935,716	42,318,504
AHORRO NETO DEL EJERCICIO	6,423,320	6,205,269



Universidad de la Cañada

DEPARTAMENTO DE
 RECURSOS FINANCIEROS

Bajo protesta de decir verdad declaramos que los estados financieros y sus Notas son razonablemente correctos y responsabilidad del emisor.
JEFA DEL DEPARTAMENTO DE RECURSOS FINANCIEROS
 M.A. CLAUDIA ARELI SANTIAGO DELGADO



Universidad de la Cañada

VICE-RECTORÍA DE ADMINISTRACIÓN

VICE-RECTOR ADMINISTRATIVO
 L.C.E. ALFONSO MARTINEZ LOPEZ



Universidad de la Cañada


RECTORÍA

RECTORA
 MTRA. MARÍA DE LOS ÁNGELES PERALTA ARIAS

Gobierno del Estado de Oaxaca
 UR: 543 - UNIVERSIDAD DE LA CAÑADA
 Estado de Situación Financiera
 Al 31 de diciembre de 2023 y 2022
 (Pesos)



CONCEPTO	2023	2022	CONCEPTO	2023	2022
ACTIVO			PASIVO		
ACTIVO CIRCULANTE			PASIVO CIRCULANTE		
EFFECTIVO Y EQUIVALENTES	5,140,771	5,648,038	CUENTAS POR PAGAR A CORTO PLAZO	1,600,223	2,655,818
DERECHOS A RECIBIR EFECTIVO O EQUIVALENTES	989,428	425,246	Total de PASIVO CIRCULANTE	1,600,223	2,655,818
DERECHOS A RECIBIR BIENES O SERVICIOS	1,462,754	947,208	TOTAL PASIVO	1,600,223	2,655,818
Total de ACTIVO CIRCULANTE	7,592,953	7,020,492	HACIENDA PÚBLICA/PATRIMONIO		
ACTIVO NO CIRCULANTE			HACIENDA PÚBLICA/PATRIMONIO CONTRIBUIDO		
BIENES INMUEBLES, INFRAESTRUCTURA Y CONSTRUCCIONES EN PROCESO	107,549,079	100,776,428	ACTUALIZACIÓN DE LA HACIENDA PÚBLICA/ PATRIMONIO	-884,500	-910,510
BIENES MUEBLES	33,583,940	31,297,828	Total de HACIENDA PÚBLICA/PATRIMONIO CONTRIBUIDO	-884,500	-910,510
ACTIVOS INTANGIBLES	3,235,786	3,235,786	HACIENDA PÚBLICA/PATRIMONIO GENERADO		
DEPRECIACIÓN, DETERIORO Y ARMORTIZACIÓN ACUMULADA DE BIENES	-22,449,705	-17,859,630	RESULTADOS DE EJERCICIO (AHORRO/ DESAHORRO)	6,423,320	6,205,269
Total de ACTIVO NO CIRCULANTE	121,919,099	117,450,412	RESULTADOS DE EJERCICIOS ANTERIORES	122,373,009	116,520,328
TOTAL DE ACTIVOS	129,512,052	124,470,904	Total de HACIENDA PÚBLICA/PATRIMONIO GENERADO	128,796,329	122,725,597
			TOTAL DE HACIENDA PÚBLICA/PATRIMONIO	127,911,829	121,815,087
			Total de Pasivo y Patrimonio/Hacienda Pública	129,512,052	124,470,904



Universidad de la Cañada

DEPARTAMENTO DE
RECURSOS FINANCIEROS

JEFA DEL DEPARTAMENTO DE RECURSOS FINANCIEROS

M.A. CLAUDIA ARELIS SANTIAGO DELGADO



Universidad de la Cañada

VICE-RECTORÍA DE
ADMINISTRACIÓN

VICE-RECTOR ADMINISTRATIVO

L.C.E. ALFONSO MARTINEZ LOPEZ



Universidad de la Cañada

RECTORÍA

RECTORA

MTRA. MARÍA DE LOS ÁNGELES PERALTA ARIAS

Gobierno del Estado de Oaxaca
 UR: 543 - UNIVERSIDAD DE LA CAÑADA
 Estado de Variación de la Hacienda Pública
 Del 1° de enero al 31 de diciembre de 2023 y 2022
 (Pesos)



Concepto	Hacienda Pública/ Patrimonio			Exceso o Insuficiencia en la Actualización de la Hacienda Pública/Patrimonio	Total
	Contribuido	Generado			
		Ejerc. Ant.	Del Ejercicio		
Patrimonio Neto Inicial Ajustado del Ejercicio	-910,510	0	0	0	-910,510
ACTUALIZACIONES DEL PATRIMONIO	-910,510	0	0	0	-910,510
Variaciones de la Hacienda Pública / Patrimonio Neto del Ejercicio	0	0	116,520,328	0	116,520,328
RESULTADOS DE EJERCICIOS ANTERIORES	0	0	116,520,328	0	116,520,328
RESULTADOS DEL EJERCICIO (AHORRO/ DESAHORRO)	0	0	0	0	0
Hacienda Pública / Patrimonio Neto Final del Ejercicio 2022	-910,510	0	116,520,328	0	115,609,817
Cambios en la Hacienda Pública / Patrimonio Neto del Ejercicio 2023	-884,500	0	0	0	-884,500
ACTUALIZACIONES DEL PATRIMONIO	-884,500	0	0	0	-884,500
Variaciones de la Hacienda Pública / Patrimonio Neto del Ejercicio	0	0	122,373,009	0	122,373,009
RESULTADOS DE EJERCICIOS ANTERIORES	0	0	122,373,009	0	122,373,009
RESULTADOS DEL EJERCICIO (AHORRO/ DESAHORRO)	0	0	0	0	0
Saldo Neto en la Hacienda Pública / Patrimonio 2023	-884,500	0	122,373,009	0	121,488,509

Universidad de la Cañada

DEPARTAMENTO DE RECURSOS FINANCIEROS

JEFA DEL DEPARTAMENTO DE RECURSOS FINANCIEROS

M.A. CLAUDIA ARELI SANTIAGO DELGADO

Universidad de la Cañada

VICE-RECTORÍA DE ADMINISTRACIÓN

VICE-RECTOR ADMINISTRATIVO

L.C.E. ALFONSO MARTINEZ LOPEZ

Universidad de la Cañada


RECTORÍA
 RECTORA

MTRA. MARÍA DE LOS ÁNGELES PERALTA ARIAS

Gobierno del Estado de Oaxaca
 UR: 543 - UNIVERSIDAD DE LA CAÑADA
 Estado de Cambios en la Situación Financiera
 Del 1° de enero al 31 de diciembre de 2023 y 2022
 (Pesos)



CONCEPTO	ORIGEN	APLICACIÓN	CONCEPTO	ORIGEN	APLICACIÓN
ACTIVO	5,097,343	10,138,491	PASIVO	0	1,055,595
ACTIVO CIRCULANTE	507,267	1,079,728	PASIVO CIRCULANTE	0	1,055,595
EFFECTIVO Y EQUIVALENTES	507,267	0	CUENTAS POR PAGAR A CORTO PLAZO	0	1,055,595
DERECHOS A RECIBIR EFECTIVO O EQUIVALENTES	0	564,183	HACIENDA PÚBLICA/PATRIMONIO	5,878,692	0
DERECHOS A RECIBIR BIENES O SERVICIOS	0	515,545	HACIENDA PÚBLICA/PATRIMONIO CONTRIBUIDO	26,011	0
ACTIVO NO CIRCULANTE	4,590,076	9,058,763	ACTUALIZACIÓN DE LA HACIENDA PÚBLICA/ PATRIMONIO	26,011	0
BIENES INMUEBLES, INFRAESTRUCTURA Y CONSTRUCCIONES EN PROCESO	0	6,772,651	HACIENDA PÚBLICA/PATRIMONIO GENERADO	5,852,681	0
BIENES MUEBLES	0	2,286,112	RESULTADOS DE EJERCICIO (AHORRO/ DESAHORRO)	0	0
ACTIVOS INTANGIBLES	0	0	RESULTADOS DE EJERCICIOS ANTERIORES	5,852,681	0
DEPRECIACIÓN, DETERIORO Y ARMORTIZACIÓN ACUMULADA DE BIENES	4,590,076	0	RESULTADOS DEL EJERCICIO (AHORRO/DESAHORRO)	835,262	0
			TOTALES	6,713,954	1,055,595



Universidad de la Cañada

DEPARTAMENTO DE RECURSOS FINANCIEROS

JEFA DEL DEPARTAMENTO DE RECURSOS FINANCIEROS

M.A. CLAUDIA ARELI SANTIAGO DELGADO




Universidad de la Cañada

VICE-RECTORÍA DE ADMINISTRACIÓN

VICE-RECTOR ADMINISTRATIVO

L.C.E. ALFONSO MARTINEZ LOPEZ

Página 1/1



Universidad de la Cañada

RECTORÍA

RECTORA

MTRA. MARÍA DE LOS ANGELES PERALTA ARIAS

Universidad de la Cañada		
Del 1 de Enero al 31 de Diciembre 2022 y 2023		
Concepto	2023	2022
Flujos de Efectivo de las Actividades de Operación		
Origen	49,359,036	48,523,774
Impuestos	0	0
Cuotas y Aportaciones de Seguridad Social	0	0
Contribuciones de Mejoras	0	0
Derechos	0	0
Productos	0	0
Aprovechamientos	0	0
Ingresos por Venta de Bienes y Prestación de Servicios	0	0
Participaciones, Aportaciones, Convenios, Incentivos Derivados de la Colaboración Fiscal y Fondos Distinct	0	0
Transferencias, Asignaciones, Subsidios y Subvenciones, y Pensiones y Jubilaciones	49,359,036	48,523,774
Otros Orígenes de Operación	0	0
Aplicación	45,397,616	42,665,993
Servicios Personales	0	0
Materiales y Suministros	0	0
Servicios Generales	0	0
Transferencias Internas y Asignaciones al Sector Público	38,234,183	27,277,227
Transferencias al resto del Sector Público	0	0
Subsidios y Subvenciones	0	0
Ayudas Sociales	111,457	173,898
Pensionamientos y Jubilaciones	0	0
Transferencias a Fideicomisos, Mandatos y Contratos Análogos	0	0
Transferencias a la Seguridad Social	0	0
Donativos	0	0
Transferencias al Exterior	0	0
Participaciones	0	0
Aportaciones	0	0
Convenios	0	0
Otras Aplicaciones de Operación	7,051,976	15,214,868
Flujos Netos de Efectivo por Actividades de Operación	3,961,420	5,857,781
Flujos de Efectivo de las Actividades de Inversión		
Origen	7,654,442	9,490,980
Bienes Inmuebles, Infraestructura y Construcciones en Proceso	2,692,563	3,145,640
Bienes Muebles	371,804	26,471
Otros Orígenes de Inversión	4,590,076	6,318,869
Aplicación	12,123,130	17,919,945
Bienes Inmuebles, Infraestructura y Construcciones en Proceso	9,465,214	14,483,880
Bienes Muebles	2,657,916	3,436,066
Otras Aplicaciones de Inversión	0	0
Flujos Netos de Efectivo por Actividades de Inversión	-4,468,688	-8,428,966
Flujo de Efectivo de las Actividades de Financiamiento		
Origen	0	0
Endeudamiento Neto	0	0
Interno	0	0
Externo	0	0
Otros Orígenes de Financiamiento	0	0
Aplicación	0	0
Servicios de la Deuda	0	0
Interno	0	0
Externo	0	0
Otras Aplicaciones de Financiamiento	0	0
Flujos Netos de Efectivo por Actividades de Financiamiento	0	0
Incrementa/Disminución Neta en el Efectivo y Equivalentes al Efectivo	-507,267	-2,571,185
Efectivo y Equivalentes al Efectivo al Inicio del Ejercicio	5,639,393	8,210,578
Efectivo y Equivalentes al Efectivo al Final del Ejercicio	5,132,125	5,639,393

Bajo protesta de decir verdad declaramos que los Estados Financieros y sus Notas son razonablemente correctos y responsabilidad del emisor.

ELABORÓ
M.A. CLAUDIA ARELI SANTIAGO DELGADO
JEFE DEL DPTO. DE REC. FINANCIEROS

Vo.Bo.
L.C.E. ALFONSO MARTÍNEZ LÓPEZ
VICE-RECTOR DE ADMINISTRACIÓN

Gobierno del Estado de Oaxaca
 UR: 543 - UNIVERSIDAD DE LA CAÑADA
 Estado Analítico del Activo
 Del 1° de enero al 31 de diciembre de 2023
 (Pesos)



DESCRIPCION	SALDO INICIAL	CARGOS DEL PERIODO	ABONOS DEL PERIODO	SALDO FINAL	VARIACIÓN DEL PERIODO
ACTIVO	124,470,904	127,536,716	122,495,568	129,512,052	5,041,148
ACTIVO CIRCULANTE	7,020,492	103,270,531	102,698,070	7,592,953	572,460
EFFECTIVO Y EQUIVALENTES	5,648,038	86,897,641	87,404,908	5,140,771	-507,267
DERECHOS A RECIBIR EFECTIVO O EQUIVALENTES	425,246	14,018,939	13,454,757	989,428	564,183
DERECHOS A RECIBIR BIENES O SERVICIOS	947,208	2,353,950	1,838,405	1,462,754	515,545
ACTIVO NO CIRCULANTE	117,450,412	24,266,185	19,797,498	121,919,099	4,468,688
BIENES INMUEBLES, INFRAESTRUCTURA Y CONSTRUCCIONES EN PROCESO	100,776,428	18,496,333	11,723,682	107,549,079	6,772,651
BIENES MUEBLES	31,297,828	5,769,852	3,483,740	33,583,940	2,286,112
ACTIVOS INTANGIBLES	3,235,786	---	---	3,235,786	---
DEPRECIACIÓN, DETERIORO Y ARMORTIZACIÓN ACUMULADA DE BIENES	-17,859,630	---	4,590,076	-22,449,705	-4,590,076



Universidad de la Cañada

DEPARTAMENTO DE
RECURSOS FINANCIEROS

JEFA DEL DEPARTAMENTO DE RECURSOS FINANCIEROS

M.A. CLAUDIA ARELI SANTIAGO DELGADO



Universidad de la Cañada

VICE-RECTORÍA DE
ADMINISTRACIÓN

VICE-RECTOR ADMINISTRATIVO

L.C.E. ALFONSO MARTÍNEZ LOPEZ

Página 1/1



Universidad de la Cañada

RECTORÍA

RECTORA

MTRA. MARÍA DE LOS ÁNGELES PERALTA ARIAS



Gobierno del Estado de Oaxaca
 UR: 543 UNIVERSIDAD DE LA CAÑADA
 Estado Analítico de la Deuda y Otros Pasivos
 Del 1 de enero al 31 de diciembre de 2023
 (Pesos)



Denominación de las Deudas	Moneda de Contratación	Institución o País Acreedor	Saldo Inicial del Periodo	Saldo Final del Periodo
DEUDA PÚBLICA				
Corto Plazo				
Deuda Interna				
Instituciones de Crédito			0	0
Títulos y Valores			0	0
Arrendamientos Financieros			0	0
Deuda Externa				
Organismos Financieros Internacionales			0	0
Deuda Bilateral			0	0
Títulos y Valores			0	0
Arrendamientos Financieros			0	0
Subtotal a Corto Plazo			0	0
Largo Plazo				
Deuda Interna				
Instituciones de Crédito			0	0
Títulos y Valores			0	0
Arrendamientos Financieros			0	0
Deuda Externa				
Organismos Financieros Internacionales			0	0
Deuda Bilateral			0	0
Títulos y Valores			0	0
Arrendamientos Financieros			0	0
Subtotal a Largo Plazo			0	0
Otros Pasivos			2,655,818	1,600,223
Total de Deuda y Otros Pasivos			2,655,818	1,600,223
Bajo protesta de decir verdad declaramos que los Estados Financieros y sus Notas son razonablemente correctos y responsabilidad del emisor				
 DEPARTAMENTO DE RECURSOS FINANCIEROS JEFA DEL DEPARTAMENTO DE RECURSOS FINANCIEROS M.A. CLAUDIA ARELI SANTIAGO DELGADO		 VICE-RECTORÍA DE ADMINISTRACIÓN VICE-RECTOR ADMINISTRATIVO L.C.E. ALFONSO MARTÍNEZ LÓPEZ		 RECTORÍA RECTORA MTRA. MARÍA DE LOS ÁNGELES PERALTA ARIAS

**INFORME SOBRE PASIVOS
CONTINGENTES DEL 1 DE ENERO AL
31 DE DICIEMBRE
DE 2023**

“NO APLICA”

NOTAS A LOS ESTADOS FINANCIEROS

DEL 01 DE ENERO AL 31 DE DICIEMBRE DEL 2023

(PESOS)

El informe del periodo relacionado con la Información Financiera de la Universidad de la Cañada del Estado de Oaxaca, a efecto de dar cumplimiento a los artículos 46, fracción I, inciso g), 47, 48 y 49 de la Ley General de Contabilidad Gubernamental, Manual de Contabilidad Gubernamental de fecha 6 de diciembre de 2022, emitido por el Consejo Nacional de Armonización Contable; se presentan las notas a los Estados Financieros teniendo presente a las normas de información financiera NIF A-7 presentación y revelación, en relación a la responsabilidad de rendir cuentas conforme a los postulados de revelación suficiente e importancia relativa con la finalidad que la información sea de mayor utilidad para los interesados para la toma de decisiones, integrando reportes con los siguientes apartados.

- Notas de Gestión Administrativa.
- Notas de Desglose.
- Notas de Memoria (cuentas de orden)

Las cifras consignadas en la contabilidad de la entidad fueron obtenidas del Sistema de Contabilidad Gubernamental, la responsabilidad y confiabilidad de las mismas corresponde a la unidad responsable de la Administración Pública Estatal quienes consideran distintas reglas para el registro de sus operaciones.

NOTAS DE GESTIÓN ADMINISTRATIVA

INTRODUCCIÓN:

Los Estados Financieros de la Entidad proveen de información financiera a los principales interesados, al Congreso y a los ciudadanos para la toma de decisiones; se conforman con la información resultante de las operaciones derivadas de las transferencias de los ingresos presupuestarios para el ejercicio del gasto público, el manejo y custodia de los recursos propiedad de la entidad así como, todas aquellas operaciones contables que modifiquen el Patrimonio, considerando en su registro contable las características administrativas descentralizadas, en este contexto, en la normatividad aplicable se establecen registros que permitan identificar la interrelación de las operaciones.

El objetivo del presente documento; es la revelación del contexto y de los aspectos económicos-financieros más relevantes que influyeron en las decisiones del período y deberán ser considerados en la elaboración de los estados financieros para mayor comprensión y sus particularidades.

De esta manera, se informa y explica la respuesta de gobierno a las condiciones relacionadas con la información financiera de cada periodo de gestión; además de exponer aquellas políticas que podrían afectar la toma de decisiones en períodos posteriores.

1. AUTORIZACIÓN E HISTORIA.

a) Fecha de creación del ente.

La “ Universidad de la Cañada ”, es un Organismo Público Descentralizado con personalidad Jurídica y Patrimonio propios, creada mediante Decreto expedido por el Poder Ejecutivo Estatal publicado en el Periódico Oficial el 23 de Febrero de 2006. Tiene por objeto impartir educación superior en los niveles de Licenciatura, Maestría y Doctorado para formar Profesionistas, Investigadores y Profesores altamente capacitados.

2. PANORAMA ECONÓMICO Y FINANCIERO:

A la Universidad de la Cañada, se le aprueba un presupuesto de egresos para el ejercicio fiscal 2023, un presupuesto autorizado de \$37,786,931.83 (Treinta y siete millones setecientos ochenta y seis mil novecientos treinta

y un pesos 83/100 M.N.) con fundamento en la Ley Orgánica del Poder Ejecutivo del Estado de Oaxaca y el Decreto del Presupuesto de Egresos del Estado de Oaxaca, mismo que se encuentra distribuido conforme a la estructura programática presentada en el Programa Operativo Anual (POA).

3. ORGANIZACIÓN Y OBJETO SOCIAL

a) Principal Actividad:

Contribuir mediante el desarrollo de investigaciones de la Educación Superior en la independencia económica, científica, tecnológica y cultural del Estado y del país, creando condiciones que propicien un adecuado desarrollo social, con base en los principios de la Constitución Política de los Estados Unidos Mexicanos y demás disposiciones en la materia.

b) Ejercicio Fiscal:

Enero-Diciembre 2023

c) Régimen Jurídico:

Persona Moral con Fines no Lucrativos

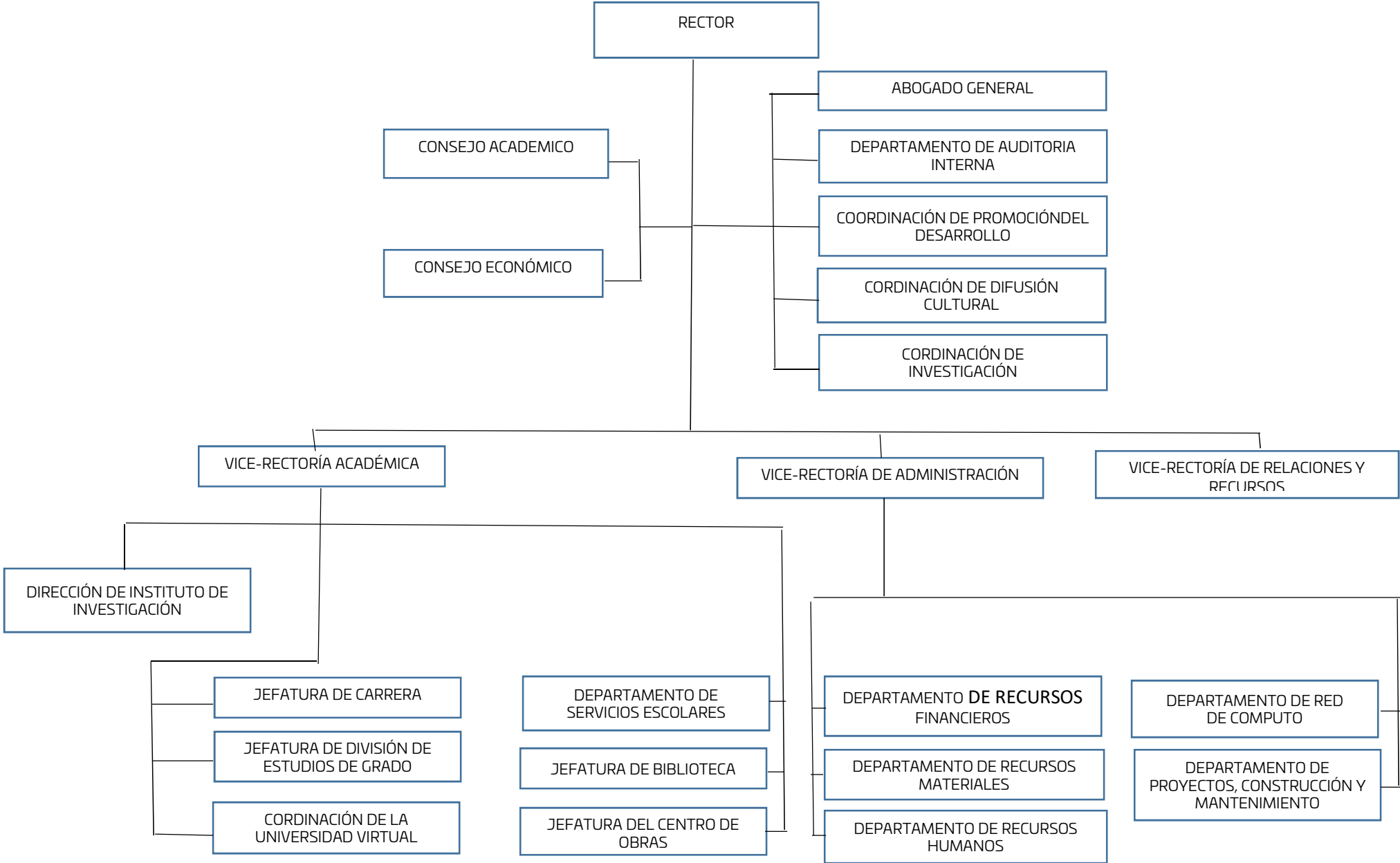
d) Consideraciones fiscales del ente: revelar el tipo de contribuciones que esté obligado a pagar o retener.

- Declaración Informativa anual de retenciones del ISR por sueldos y salarios e ingresos asimilados a salarios.
- Entero de retenciones mensuales por ISR por sueldos y salarios.
- Entero de retención de ISR por servicios profesionales (mensual).
- Declaración informativa anual de pagos y retenciones de servicios profesionales Personas Morales.
- Informativa anual del subsidio para el empleo.
- Entero de retenciones mensual y bimestral por cuotas de Seguridad Social.

- Entero de retención mensual y bimestral de cuotas Crédito Infonavit.
- Entero del 3% sobre nómina.

e) Estructura Organizacional Básica.

UNIVERSIDAD DE LA CAÑADA
ESTRUCTURA ORGÁNICA



4. Bases de preparación de los Estados Financieros.

a) Elaboración de los Estados Financieros observando la normatividad emitida por el CONAC y las disposiciones legales aplicables:

- Constitución Política del Estado Libre y Soberano de Oaxaca.
- Ley Orgánica del Poder Ejecutivo del Estado de Oaxaca.
- Ley Estatal de Presupuesto y Responsabilidad Hacendaria.
- Ley General de Contabilidad Gubernamental.
- Ley de Disciplina Financiera de las Entidades Federativas y los Municipios.
- Ley de Ingresos del Estado.
- Decreto de Ley del Presupuesto de Egresos del Estado de Oaxaca para el Ejercicio Fiscal 2023.
- Ley de Entidades Paraestatales del Estado.
- Ley de Adquisiciones, Enajenaciones, Arrendamientos, Prestación de Servicios y Administración de bienes muebles e inmuebles del Estado de Oaxaca.
- Reglamento de la Ley Estatal de Presupuesto y Responsabilidad Hacendaria.
- Ley General de Transparencia y Acceso a la Información Pública.

b) Normatividad Aplicable para el reconocimiento, valuación y revelación de los diferentes rubros de la Información Financiera:

Los Estados Financieros de la entidad se han elaborado observando las normas emitidas por el Consejo Nacional de Armonización Contable, el Manual de Contabilidad Gubernamental y las disposiciones legales aplicables. El reconocimiento, valuación y revaluación, se realizó considerando que todos los eventos que afecten económicamente al ente público deben ser cuantificados en términos monetarios y se registrarán al costo histórico o al valor económico más objetivo en moneda nacional. Para aquellos bienes que no cuentan con un valor se les asigna un valor estimado. Los Estados Financieros fueron preparados en apego a los Postulados Básicos de Contabilidad Gubernamental, mismos que configuran el Sistema de Contabilidad Gubernamental. Éstos sustentan de forma técnica tanto el registro como la presentación de la información financiera con la finalidad de uniformar métodos, procedimientos y prácticas contables.

c) Postulados básicos de Contabilidad Gubernamental.

Los emitidos por el Consejo Nacional de Armonización Contable:

- Sustancia Económica
- Entes Públicos
- Existencia Permanente
- Revelación Suficiente
- Importancia Relativa
- Registro e Integración Presupuestaria
- Consolidación de Información financiera
- Devengo Contable
- Valuación
- Dualidad Económica
- Consistencia

d) Normatividad supletoria.

- Acuerdo por el que Emite al Clasificador funcional por Objeto del Gasto
- Acuerdo por el que se emite el Marco Metodológico sobre la forma y términos en que deberá orientarse el desarrollo de los componentes de las finanzas públicas con relación a los objetivos y prioridades, que en la materia establezca la planeación y desarrollo para su integración en la Cuenta Pública.
- Acuerdo por el que se emiten las principales reglas de Registro y Valoración del Patrimonio.
- Manual de Contabilidad Gubernamental
- Adecuaciones al Clasificador por Objeto del Gasto
- Acuerdo por el que se emite el Marco Conceptual de Contabilidad Gubernamental.
- Acuerdo por el que se emiten los Postulados Básicos de Contabilidad Gubernamental.
- Acuerdo por el que se emiten las Normas y Metodologías para la determinación de los Momentos Contables de los Egresos.
- Acuerdo por el que se emite el Clasificador por Objeto de Gasto.
- Acuerdo por el que se emite el Clasificador por Rubros de Ingresos
- Acuerdo por el que se emiten las Normas y Metodologías para la determinación de los Momentos Contables de los Ingresos.
- Acuerdo por el que se emiten las Normas y Metodologías para la Emisión de Información Financiera y Estructura de los Estados Financieros Básicos del ente Público y características de sus notas.

- Clasificador por Objeto del Gasto (Capítulo, Concepto y Partida Genérica).
- Clasificador por Tipo del Gasto.
- Clasificador Funcional del Gasto.
- Guías contabilizadoras.
- Instructivo de Manejo de Cuentas
- Guías Contabilizadora y Modelo de asientos
- Matriz de Conversión.

e) Esta entidad pública desde ejercicios anteriores ya vienen implementando la base de devengado de conformidad con la Ley General de Contabilidad.

5. Políticas de Contabilidad Significativas:

a) Actualización.

El registro de la contabilidad se realiza en base a los lineamientos establecidos por el Consejo Nacional de Armonización Contable y derivadas de pérdidas o destrucción de activos físicos se actualiza el importe de los registros, cuando el valor histórico en libros sea diferente al costo de recuperación o de reposición y la diferencia se refleja como un resultado positivo o negativo según corresponda y de las depreciaciones realizada.

b) Realización de operaciones en el extranjero.

Las operaciones que se llegaran a realizar en moneda extranjera se registrarán al devengarse en su equivalente en moneda nacional, y se actualizarán reconociendo el diferencial cambiario. En cumplimiento de los Postulados Básicos de Contabilidad Gubernamental, -Valuación y Consistencia.

c) Método de evaluación de la inversión en acciones de compañías subsidiarias no consolidadas y asociadas.

Este Ente Público no realiza subsidios.

d) Sistema y método de valuación de inventarios.

Los inventarios se encuentran valuados a su costo de adquisición atendiendo a lo que señalan las Principales Reglas de Registro y Valoración del Patrimonio (Elementos Generales) emitidas por el Consejo de Nacional de Armonización

Contable y el método aplicable para la valuación de los inventarios es el de costo históricos contenidos en las normas particulares aplicables a los distintos elementos integrantes de los estados Financieros.

e) Beneficios a empleados.

No se tienen reservas para beneficios futuros de los empleados, más que las contempladas por la Ley del Seguridad Social, en sus cuentas individuales, los cuales generarán rendimientos capitalizables y representan un pasivo en favor de los trabajadores, contabilizado y administrado por el Instituto Mexicano del Seguro Social o la opción del pago de las pensiones a cargo del Gobierno Estatal incluido el costo de su administración, de las diferentes modalidades establecidas en la Ley mencionada.

f) Provisiones.

De conformidad a las Reglas Específicas del Registro y Valoración del Patrimonio, en específico al numeral -12. Provisiones para demandas, juicios y contingencias, establece que representa el monto de las obligaciones a cargo del ente público, originadas en circunstancias ciertas, cuya exactitud del valor depende de un hecho futuro; estas obligaciones deben ser justificables y su medición monetaria debe ser confiable.

Derivado de lo anterior, no se registran provisiones en el ente público.

g) Reservas.

La entidad no realiza registro al no contar con reservas.

h) Cambios en políticas contables y corrección de errores.

De conformidad a las Reglas Específicas del Registro y Valoración del Patrimonio el numeral -16.1 Cambios en criterios contables, establece que los cambios en criterios contables pueden obedecer bien a una decisión voluntaria debidamente justificada, que implique la obtención de una mejor información o bien a la imposición de una norma, así mismo, el numeral -16.3 Errores, determina que los entes públicos elaborarán sus Estados Financieros corrigiendo los errores realizados en ejercicios anteriores. Dichos errores pueden ser entre otros por omisiones, inexactitudes, imprecisiones, registros contables extemporáneos, errores aritméticos, errores en la aplicación de políticas contables, así como la inadvertencia o mala interpretación de hechos,

junto con la revelación de los efectos que se tendrá en la información financiera del ente público, ya sea retrospectivos o prospectivos.

i) Reclasificaciones.

Se realizan reclasificaciones que afectaron las cuentas de activo, pasivo y patrimonio, las cuales no tuvieron impacto en los resultados del ejercicio.

j) Depuración y Cancelación de saldos.

Las depuraciones y cancelaciones de saldos se realizaron mes con mes en diferentes cuentas contables durante el periodo comprendido: 01 de enero al 31 de diciembre 2023, con la finalidad de presentar cifras actualizadas en los Estados Financieros.

6. Posición en Moneda Extranjera y Protección por Riesgo Cambiario

- a) **Activos en moneda extranjera.** Actualmente los activos se registran solo en moneda de origen en el caso de que se presentará el uso de moneda extranjera, su registro será expresado en moneda de origen.
- b) **Pasivos en moneda extranjera.** Actualmente los pasivos se registran solo en moneda de origen en el caso de que se presentará el uso de moneda extranjera, su registro será expresado en moneda de origen.
- c) **Posición en moneda extranjera.** No se realizan transacciones en moneda extranjera.
- d) **Tipo de cambio.** Si llegara a realizarse alguna transacción en moneda extranjera, el registro se realizará al tipo de cambio vigente que señale el Banco de México.
- e) **Equivalente en moneda nacional.** Si llegara a realizarse alguna transacción en moneda extranjera, el registro se realizará en lo equivalente al valor vigente del tipo de cambio que señale el Banco de México.

7. Reporte Analítico del Activo:

- a) **Vida útil, porcentajes de depreciación y amortización utilizados en los diferentes tipos de activos, o el importe de las pérdidas por deterioro reconocidas;** En las Reglas Específicas del Registro y Valoración del Patrimonio se definió como vida útil de un activo, al período durante el que se espera utilizar el activo por parte del ente público, en este mismo documento se menciona que se considerará que un activo tiene una vida útil indefinida

cuando, sobre la base de un análisis de todos los factores relevantes, no exista un límite previsible al período a lo largo del cual se espera que el activo genere rendimientos económicos o potencial de servicio para el ente público o a la utilización en la producción de bienes y servicios públicos. Con base en estas reglas, la entidad determinó que sus bienes tienen una vida útil definida dependiendo de los porcentajes por lo cual se deprecian, deterioran o amortizan.

b) Cambios en el porcentaje de depreciación y amortización y en el valor de los activos ocasionado por deterioro; Esta entidad no ha realizado cambios en el porcentaje.

c) Importe de los gastos capitalizados en el ejercicio, tanto financieros como de investigación y desarrollo; Esta entidad no ha realizado gastos de ninguna índole durante este periodo.

d) Riesgos por tipos de cambio o tipo de interés de las inversiones financieras; Esta entidad no ha realizado transacciones en moneda extranjera.

e) Valor en el ejercicio de los bienes construidos por la Entidad; a la fecha el Ente Público no ha construido bienes.

f) Otras circunstancias de carácter significativo que afecten el activo, tales como bienes en garantía, señalados en embargos, litigios, títulos de inversiones, entregados en garantías, baja significativa del valor de inversiones financieras, etc; Esta entidad no ha registrado los conceptos que se describen con antelación.

g) Desmantelamiento de Activos, procedimientos, implicaciones, efectos contables; Este ente público no ha realizado los conceptos que se describen el presente inciso.

h) Administración de activos; planeación con el objetivo de que el ente los utilice de manera más efectiva; se utilizan los activos con la operación y mantenimiento óptimo. Adicionalmente, se deben incluir las explicaciones de las principales variaciones en el activo, en cuadros comparativos como sigue.

- a) No se realiza Inversiones en valores.
- b) No se cuenta con Patrimonio de Organismos descentralizados.
- c) No se realiza Inversiones en empresas de participación mayoritaria.
- d) No se realiza Inversiones en empresas de participación minoritaria.

e) No se cuenta con Patrimonio de Organismos Descentralizados de control presupuestario directo, según corresponda.

8. Fideicomisos, Mandatos y Análogos.

- a) Por ramo administrativo que los reporta: No Aplica
- b) Enlistar los de mayor monto de disponibilidad, relacionando aquellos que conforman el 80% de las disponibilidades: No aplica

9. Reporte de la Recaudación.

- a) Análisis del comportamiento de la recaudación correspondiente a la entidad o cualquier tipo de ingreso, de forma separada los ingresos locales y federales: No Aplica
- b) Proyección de la recaudación e Ingresos en el mediano plazo: No Aplica

10. Información sobre la Deuda y el Reporte Analítico de la Deuda:

- a) Utilizar al menos los siguientes indicadores. Deuda respecto al PIB y deuda respecto a la recaudación tomando, como mínimo, un periodo igual o menor a 5 años.
El Ente Público no generó deuda pública durante el periodo inmediato anterior.
- b) Información de manera agrupada por tipo de valor gubernamental o instrumento financiero en la que se considere intereses, comisiones, tasa, perfil de vencimiento y otros gastos de la deuda.
El Ente Público no generó deuda pública durante el periodo inmediato anterior.

11. Calificaciones otorgadas.

No se cuenta con calificaciones otorgadas o certificaciones, las calificaciones crediticias se le otorga únicamente al gobierno del Estado y no se le otorga a la entidad en particular.

12. Proceso de Mejora.

a) Principales Políticas de control interno.

Realizar una gestión presupuestaria más eficiente ante la instancia correspondiente a efectos de cumplir con los objetivos y programas encaminados a la generación de resultados en los programas de turismo de reuniones y romance para la derrama económica en el Estado de Oaxaca.

b) Medidas de desempeño financiero, metas y alcance.

Para la consecución de los objetivos y programas se atenderá a lo dispuesto en la normatividad Gubernamental en materia presupuestaria y financiera a efectos de dar continuidad a los proyectos establecidos en el Presupuesto de Egresos.

13. Información por Segmentos.

Determina que segmento es una actividad o grupo de actividades de la entidad que son identificables y para las cuales es apropiado presentar información financiera separada con el fin de evaluar el rendimiento pasado de la entidad en la consecución de sus objetivos y tomar decisiones respecto a la futura asignación de recursos. Dado que no se da el supuesto anterior la entidad no presenta información financiera por segmentos.

14. Eventos Posteriores al Cierre.

Para el reconocimiento de hechos en la información financiera: 1) Hechos ocurridos después de la fecha de presentación que implican ajustes y 2) Hechos ocurridos después de la fecha de presentación; en este sentido al cierre del trimestre no se reportaron eventos significativos que le afectan económicamente que no se conocían.

15. Partes Relacionadas.

El ente público no presenta partes relacionadas que pudieran ejercer influencia significativa en la toma de decisiones financieras y operativas.

16. Responsabilidad sobre la presentación razonable de la información financiera.

La Información Financiera fue autorizada para su emisión por L.C.E. Alfonso Martínez López en su carácter de Vice-Rector, bajo protesta de decir verdad que los Estados Financieros y sus Notas son razonablemente correctos.

NOTAS DE DESGLOSE.

I) NOTAS AL ESTADO DE ACTIVIDADES

1. Ingresos y otros beneficios

Se clasifican de manera armónica permitiendo una clasificación de los ingresos presupuestarios acorde a las disposiciones legales, así como a las normas y criterios contables aplicables, dando como resultado la siguiente información, los ingresos corresponden a los recursos recaudados en el periodo y asciende al importe de **\$ 49,359,036.00** y que representa el 100% de los recursos que fueron comprometidos, devengados, ejercidos y pagados a través de las cuentas por liquidar certificadas durante el periodo Enero – Diciembre del Ejercicio 2023.

2. Gastos y Otras Pérdidas

Por lo que se refiere al ejercicio de gastos y otras pérdidas se integra de acuerdo a la clasificación del plan de cuentas a través de -Transferencias a Fideicomisos, mandatos o análogos, integrados por; servicios personales, materiales, suministros y servicios generales que fueron comprometidos y devengados de las partidas presupuestarias contenidas en el clasificador por objeto del gasto, asciende por la cantidad de **\$ 42,935,716.00**

II) NOTAS AL ESTADO DE SITUACION FINANCIERA

El Estado de Situación Financiera muestra la posición financiera de la entidad y tiene como propósito revelar información relativa a los recursos, derechos y obligaciones, que se clasifican en rubros de acuerdo a su disponibilidad de liquidez a igual que sus obligaciones, con relación a su exigibilidad.

ACTIVO.

Efectivo y Equivalentes.

En este apartado se describen los recursos monetarios disponibles que conforman el 68% del Activo Circulante, se integra del total de recursos de las cuentas bancarias que se tienen para la ejecución de los gastos de operación de la Entidad.

Efectivo y Equivalentes	EJERCICIO 2023	EJERCICIO 2022
BANAMEX 7003-4064146 LIBRERIA	161,081.09	134,207.87
BANAMEX 7013 792748 INGRESOS PROPIOS	522,178.33	2,271,396.55
BANAMEX 70145225831 CONACYT 2019	0.00	7,924.93
BANAMEX 7015 7616550 PRODEP 2020	0.00	14,754.79
BANAMEX 7016 8606743 SERVICIOS PERSONALES ESTATAL 2022	0.00	110,491.22
BANAMEX 7017 862854 GASTOS DE OPERACION FEDERAL 2022	0.00	43,833.52
BANAMEX 7017 862862 SUBSIDIO FEDERAL 2022	0.00	86,713.36
BBVA BANCOMER 0118833575 FAM 2022	0.00	2,818,189.20
BBVA BANCOMER 0119697551 SERVICIOS PERSONALES 2023	22,948.05	0.00
BBVA BANCOMER 0119912622 GASTOS OPERACION ESTATAL 2023	242.44	0.00
BBVA BANCOMER 0120140287 SUBSIDIO FEDERAL 2023	20,000.00	0.00
BBVA BANCOMER 0120193186 GASTOS DE OPERACIÓN FEDERAL 2023	143,033.42	0.00
BBVA BANCOMER 0120697818 FAM 2023	4,261,694.90	0.00
BANAMEX INVERSION 8177397045 INGRESOS PROPIOS	947.03	63,867.73
BBVA BANCOMER 8197999523 GASTOS DE OPERACIÓN FEDERAL 2022	0.00	102,768.33
Total Efectivo y Equivalentes	\$ 5,132,125.26	\$5,639,392.71

Derechos a recibir Efectivo o Equivalentes y bienes o servicios.

Representa operaciones a corto plazo en cuentas por cobrar por un porcentaje del 32% del activo circulante integrado por: retenciones de impuesto sobre sueldos y salarios, retenciones de cuotas de seguridad social, infonavit, otros

deudores diversos por las cuentas por liquidar certificadas y anticipos a contratistas por obra pública.

Derechos a recibir efectivo o Equivalentes	2023	2022
Gastos a comprobar	456.30	1,201.25
Provisiones a terceros	682,190.28	31,195.30
Otros deudores	306,781.76	392,489.12
Total Derechos a recibir efectivo o Equivalentes	988,428.34	425,245.67
Derechos a recibir bienes o servicios	2023	2022
Anticipo de contratistas por obra pública en bienes propios	1,462,753.64	947,208.43
Total Derechos a recibir bienes o servicios	1,462,753.64	947,208.43

Bienes Muebles, Inmuebles e Intangibles.

Se presenta la integración de los saldos contables de la cuenta de bienes muebles e intangibles de la entidad.

CUENTAS	EJERCICIO FISCAL 2023	EJERCICIO FISCAL 2022
Muebles de Oficina y Estantería	961,223	1,326,179
Muebles excepto de oficina y estantería	34,813	34,813
Equipo de Cómputo y Tecnologías de la Información	5,906,456	4,532,286
Otros Mobiliarios y equipos de administración	15,351	15,351
Equipos y Aparatos Audiovisuales	1,774,900	1,429,524
Cámaras Fotográficas y de Video	69,238	69,238
Otro Mobiliario y equipo educacional	348,810	348,810
Instrumental Médico y de Laboratorio	15,149,668	14,819,911
Automóviles y Camiones	2,238,404	1,681,404
Maquinaria y Equipo Industrial	33,035	33,035
Sistemas de aire Acondicionado	1,621,864	1,621,864
Equipo de Comunicación y de Telecomunicación	383,326	335,164
Equipos de Generación Eléctrica, aparatos y accesorios eléctricos	402,075	402,075
Herramientas y Máquinas-Herramienta	361,493	358,042
Otros Equipos	4,283,285	4,290,133
Total Bienes Muebles	\$33,583,940	\$31,297,828
Intangibles-Software	3,235,786	3,235,786
Totales Bienes Muebles e Intangibles	36,819,726	34,533,614
Depreciación, Deterioro y amortización Acumulable de Bienes e Intangibles	-22,449,705	-17,859,630
Total de Activo no Circulante	14,370,021	16,673,984

PASIVO

El saldo de este rubro, asciende la cantidad de \$ 1,600,223 y muestra básicamente a los Pasivos Circulantes, que corresponden a los compromisos de pagos adquiridos durante el periodo de enero a diciembre del 2023 con proveedores por adquisición de bienes y contratación de servicios, retenciones de impuestos por pagar a corto plazo, impuesto sobre sueldos y salarios, retenciones del sistema de seguridad social y crédito infonavit.

Cuentas y Documentos por pagar

En éstos inciden el 100% de los pasivos derivados de operaciones normales de la entidad, mismas que serán pagadas en el momento que la Tesorería de la Secretaría de Finanzas ministre el recurso, devengadas y contabilizadas en cada uno de los períodos correspondientes, lo constituyen las obligaciones cuyo vencimiento será en un periodo menor o igual a doce meses; a continuación, se relacionan las cuentas que integran este rubro:

PASIVO CIRCULANTE.

Cuentas por pagar a C.P y Otras cuentas por pagar	EJERCICIO 2023	EJERCICIO 2022
Deudas por Adquisición de Bienes y Contratación de Servicios por Pagar a C.P	599,000	0
Contratista por Obras en Bienes de Dominio Público por Pagar a C.P.	0	0
Transferencias Internas Asignadas al Sector Público	1,756	789,681
Retenciones de Impuestos por Pagar a C.P.	678,543	671,553
Retenciones del Sistema de Seguridad Social por Pagar a C.P.	84,091	80,173
Otras Retenciones y Contribuciones por Pagar a C.P.	141,562	724,735
Otras Cuentas por Pagar a C.P.	95,271	389,676
	0	0
Total Pasivo Circulante:	\$ 1,600,223	\$ 2,655,818

III) NOTAS AL ESTADO DE VARIACIÓN EN LA HACIENDA PÚBLICA

Variaciones de la hacienda Pública/Patrimonio Neto del ejercicio

Hacienda Pública / Patrimonio generado

(1) Variaciones de la hacienda Pública/Patrimonio Neto	VARIACIONES
Hacienda Pública/Patrimonio Periodo Enero – Diciembre 2022	\$ 115,609,817
Resultados de Ejercicios Anteriores 2022	\$116,520,328
Saldo Neto en la Hacienda Pública/Patrimonio Periodo Enero – Diciembre 2023	\$ 121,488,509

IV) NOTAS AL ESTADO DE FLUJOS DE EFECTIVO

Se refleja el origen y aplicación de los recursos en flujo de efectivo por las actividades de; Operación, Inversión y Financiamiento, las cuales se representan en Efectivo y Equivalentes.

Flujo de Efectivo de las Actividades de Operación.

Efectivo y equivalentes.

El análisis de los saldos inicial y final que figuran en la última parte del Estado de Flujo de Efectivo en la cuenta de efectivo y equivalentes determinado, por actividad de operación, inversión y financiamientos es como sigue.

Concepto	EJERCICIO 2023	EJERCICIO 2022
Efectivo	0	0
Bancos / Tesorería	0	0
Bancos / Dependencias y otros	5,131,178	5,472,757
Inversiones temporales (hasta 3 meses)	947	166,636
Fondos con afectación específica	0	0
Depósitos de fondos de terceros en garantía y/o administración	8,645	8,645
Otros efectivos y equivalentes		
Total de Efectivos y Equivalentes	5,140,770	5,648,038

Conciliación de los Flujos de Efectivo Netos de las Actividades de Operación y los saldos de resultados del Ejercicio (Ahorro/Desahorro)

Conciliación de los Flujos de Efectivo Netos de las Actividades de Operación y los saldo de resultados del Ejercicio Ahorro/Desahorro	EJERCICIO 2023	EJERCICIO 2022
Resultado del Ejercicio Ahorro/Desahorro	6,423,320	6,205,269
Movimientos de partida o rubros que no afectan al efectivo	0	0
Depreciación	4,590,076	6,318,869
Amortización	0	0
Incrementos en las provisiones	0	0
Incremento en inversiones producido por revaluación	0	0
Ganancia/pérdida en venta de propiedad, planta y equipo	0	0
Partidas extraordinarias	0	0


NOTAS DE MEMORIA (CUENTAS DE ORDEN)

Las cuentas de orden se utilizan para registrar movimientos de valores que no afecten o modifiquen el balance del ente contable, sin embargo, su incorporación en libros es necesaria con fines de recordatorio contable, de control y en general sobre los aspectos administrativos, o bien, para consignar sus derechos o responsabilidades contingentes que puedan o no presentarse en el futuro; las cuentas que se manejan para efectos de este informe son las presupuestarias de egresos emitidas y autorizadas por el Consejo Nacional de Armonización Contable para la vinculación de los momentos contables, reflejado en la última parte de la balanza de comprobación, que se detallan a continuación.

CUENTAS DE ORDEN PRESUPUESTARIOS	EJERCICIO 2023	EJERCICIO 2022
Presupuesto de Egresos Aprobado	\$ 37,786,931.83	\$ 26,904,644.57
Presupuesto de Egresos Por Ejercer	0	6,161.25
Presupuesto de Egresos Modificado	53,161,031.21	55,126,363.25



GOBIERNO DEL ESTADO
DE OAXACA




Universidad de la Cañada

Presupuesto de Egresos Comprometido	47,420,101.45	51,324,367.82
Presupuesto de Egresos Devengado	47,420,101.45	51,324,367.82
Presupuesto de Egresos Ejercido	47,420,101.45	51,324,367.82
Presupuesto de Egresos Pagado	47,420,101.45	51,324,367.82

Lugar y fecha de generación: Reyes Mantecón, Oaxaca; a 10 de enero de 2024.

Bajo protesta de decir verdad declaro que los Estados Financieros y sus Notas, son razonablemente correctas y son responsabilidad del emisor.




Universidad de la Cañada

DEPARTAMENTO DE
RECURSOS FINANCIEROS

JEFA DEL DEPARTAMENTO DE RECURSOS FINANCIEROS

M.A. CLAUDIA ARELI SANTIAGO DELGADO



Universidad de la Cañada

VICE-RECTORÍA DE
ADMINISTRACIÓN

VICE-RECTOR ADMINISTRATIVO

L.C.E. ALFONSO MARTÍNEZ LÓPEZ



GOBIERNO DEL ESTADO
DE OAXACA



Gobierno de Estado de Oaxaca	
Conciliación entre los Ingresos Presupuestarios y Contables	
Del 1 de enero al 31 diciembre de 2023	
(Cifras en pesos)	
Concepto	2023
1. Total de Ingresos Presupuestarios	49,359,036
2. Más Ingresos Contables No Presupuestarios	-
2.1 Ingresos Financieros	
2.2 Incremento por Variación de Inventarios	
2.3 Disminución del Exceso de Estimaciones por Pérdida o Deterioro u Obsolescencia	
2.4 Disminución del Exceso de Provisiones	
2.5 Otros Ingresos y Beneficios Varios	-
2.6 Otros Ingresos Contables No Presupuestarios	
3. Menos Ingresos Presupuestarios No Contables	-
3.1 Aprovechamientos Patrimoniales	
3.2 Ingresos Derivados de Financiamientos	-
3.3 Otros Ingresos Presupuestarios No Contables	
4. Total de Ingresos Contables	49,359,036



Gobierno del Estado
de Oaxaca



FINANZAS
SECRETARÍA DE FINANZAS



Universidad de la Cañada

Gobierno de Estado de Oaxaca	
Conciliación entre los Egresos Presupuestarios y los Gastos Contables	
Del 1 de enero al 31 diciembre de 2023	
(Cifras en pesos)	
Concepto	2023
1. Total de Egresos Presupuestarios	47,420,101
2. Menos Egresos Presupuestarios No Contables	9,099,459
2.1 Materias Primas y Materiales de Producción y Comercialización	
2.2 Materiales y Suministros	
2.3 Mobiliario y Equipo de Administración	1,438,668
2.4 Mobiliario y Equipo Educativo y Recreativo	381,647
2.5 Equipo e Instrumental Médico y de Laboratorio	483,673
2.6 Vehículos y Equipo de Transporte	-
2.7 Equipo de Defensa y Seguridad	-
2.8 Maquinaria, Otros Equipos y Herramientas	17,735
2.9 Activos Biológicos	-
2.1 Bienes Inmuebles	6,772,651
2.11 Activos Intangibles	-
2.12 Obra Pública en Bienes de Dominio Público	-
2.13 Obra Pública en Bienes Propios	-
2.14 Acciones y Participaciones de Capital	-
2.15 Compra de Títulos y Valores	-
2.16 Concesión de Préstamos	-
2.17 Inversiones en Fideicomisos, Mandatos y Otros Análogos	-
2.18 Provisiones para Contingencias y Otras Erogaciones Especiales	-
2.19 Amortización de la Deuda Pública	-
2.2 Adeudos de Ejercicios Fiscales Anteriores (ADEFAS)	-
2.21 Otros Egresos Presupuestarios No Contables	5,085
3. Más Gastos Contables No Presupuestarios	4,615,074
3.1 Estimaciones, Depreciaciones, Deterioros, Obsolescencia y Amortizaciones	4,590,076
3.2 Provisiones	-
3.3 Disminución de Inventarios	-
3.4 Otros Gastos	-
3.5 Inversión Pública no Capitalizable	-
3.6 Materiales y Suministros (consumos)	-
3.7 Otros Gastos Contables No Presupuestarios	24,998
4. Total de Gastos Contables	42,935,716



GOBIERNO DEL ESTADO
DE OAXACA

Gobierno del Estado de Oaxaca
UR:543
Estado Analítico de Ingresos
Del 01 de Enero al 31 de Diciembre 2023
(Cifras en Pesos)



Universidad de la Cañada

Rubro de Ingresos	Ingreso					Diferencia (6= 5 - 1)
	Estimado	Ampliaciones y Reducciones	Modificado	Devengado	Recaudado	
	(1)	(2)	(3= 1 + 2)	(4)	(5)	
Impuestos						0
Cuotas y Aportaciones de Seguridad Social						0
Contribuciones de Mejoras						0
Derechos						0
Productos						0
Aprovechamientos						0
Ingresos por Venta de Bienes, Prestación de Servicios y Otros Ingresos						0
Participaciones, Aportaciones, Convenios, Incentivos Derivados de la Colaboración Fiscal y Fondos Distintos de Aportaciones						0
Transferencias, Asignaciones, Subsidios y Subvenciones, y Pensiones y Jubilaciones	37,786,932	15,374,099	53,161,031	47,420,101	47,420,101	5,740,930
Ingresos Derivados de Financiamientos						0
Total	37,786,932	15,374,099	53,161,031	47,420,101	47,420,101	5,740,930
				Ingresos excedentes		5,740,930

Estado Analítico de Ingresos Por Fuente de Financiamiento	Ingreso					Diferencia (6= 5 - 1)
	Estimado	Ampliaciones y Reducciones	Modificado	Devengado	Recaudado	
	(1)	(2)	(3= 1 + 2)	(4)	(5)	
Ingresos del Poder Ejecutivo Federal o Estatal y de los Municipios	37,786,932	15,374,099	53,161,031	47,420,101	47,420,101	5,740,930
Impuestos						
Cuotas y Aportaciones de Seguridad Social						
Contribuciones de Mejoras						
Derechos						
Productos						
Aprovechamientos						
Participaciones, Aportaciones, Convenios, Incentivos Derivados de la Colaboración Fiscal y Fondos Distintos de Aportaciones						
Transferencias, Asignaciones, Subsidios y Subvenciones, y Pensiones y Jubilaciones	37,786,932	15,374,099	53,161,031	47,420,101	47,420,101	5,740,930
Ingresos de los Entes Públicos de los Poderes Legislativo y Judicial, de los Órganos Autónomos y del Sector Paraestatal o Paramunicipal, así como de las Empresas Productivas del Estado	0	0	0	0	0	0
Cuotas y Aportaciones de Seguridad Social						
Productos						
Ingresos por Venta de Bienes, Prestación de Servicios y Transferencias, Asignaciones, Subsidios y Subvenciones, y Pensiones y Jubilaciones						
Ingresos Derivados de Financiamientos						
Ingresos Derivados de Financiamientos						
Total	37,786,932	15,374,099	53,161,031	47,420,101	47,420,101	5,740,930
				Ingresos excedentes		5,740,930



ESTADO ANALITICO DEL EJERCICIO DEL PRESUPUESTO DE EGRESOS
CLASIFICACION POR OBJETO DEL GASTO (CAPITULO-CONCEPTO)

Cve	Concepto	Aprobado 1	Ampliaciones / Reducciones 2= (3-1)	Modificado 3 = (1+2)	Devengado 4	Pagado 5	Subejercicio 6 = (3-4)
543	UNIVERSIDAD DE LA CAÑADA						
4	TRANSFERENCIAS, ASIGNACIONES, SUBSIDIOS Y OTRAS AYUDAS	37,786,931.83	558,708.33	38,345,640.16	38,345,640.16	38,345,640.16	0.00
1	TRANSFERENCIAS INTERNAS Y ASIGNACIONES AL SECTOR PÚBLICO	37,696,931.83	537,251.28	38,234,183.11	38,234,183.11	38,234,183.11	0.00
4	AYUDAS SOCIALES	90,000.00	21,457.05	111,457.05	111,457.05	111,457.05	0.00
5	BIENES MUEBLES, INMUEBLES E INTANGIBLES	0.00	2,900,723.62	2,900,723.62	2,301,810.17	2,301,810.17	598,913.45
1	MOBILIARIO Y EQUIPO DE ADMINISTRACIÓN	0.00	1,438,668.39	1,438,668.39	1,438,668.39	1,438,668.39	0.00
2	MOBILIARIO Y EQUIPO EDUCACIONAL Y RECREATIVO	0.00	424,717.01	424,717.01	361,734.32	361,734.32	62,982.69
3	EQUIPO E INSTRUMENTAL MÉDICO Y DE LABORATORIO	0.00	531,672.79	531,672.79	483,672.78	483,672.78	48,000.01
6	MAQUINARIA, OTROS EQUIPOS Y HERRAMIENTAS	0.00	505,665.43	505,665.43	17,734.68	17,734.68	487,930.75
6	INVERSIÓN PÚBLICA	0.00	11,914,667.43	11,914,667.43	6,772,651.12	6,772,651.12	5,142,016.31
1	OBRA PÚBLICA EN BIENES DE DOMINIO PÚBLICO	0.00	11,914,667.43	11,914,667.43	6,772,651.12	6,772,651.12	5,142,016.31
	TOTAL DEPENDENCIA / ENTIDAD	37,786,931.83	15,374,099.38	53,161,031.21	47,420,101.45	47,420,101.45	5,740,929.76



ESTADO ANALITICO DEL EJERCICIO DEL PRESUPUESTO DE EGRESOS
CLASIFICACION ECONOMICA (POR TIPO DE GASTO)

Cve	Concepto	Aprobado 1	Ampliaciones / Reducciones 2= (3-1)	Modificado 3 = (1+2)	Devengado 4	Pagado 5	Subejercicio 6 = (3-4)
543	UNIVERSIDAD DE LA CAÑADA						
1	GASTO CORRIENTE	37,786,931.83	558,708.33	38,345,640.16	38,345,640.16	38,345,640.16	0.00
2	GASTO DE CAPITAL	0.00	14,815,391.05	14,815,391.05	9,074,461.29	9,074,461.29	5,740,929.76
	TOTAL DEPENDENCIA / ENTIDAD:	37,786,931.83	15,374,099.38	53,161,031.21	47,420,101.45	47,420,101.45	5,740,929.76



ESTADO ANALITICO DEL EJERCICIO DEL PRESUPUESTO DE EGRESOS
CLASIFICACION ADMINISTRATIVA

Cve	Concepto	Aprobado 1	Ampliaciones / Reducciones 2= (3-1)	Modificado 3 = (1+2)	Devengado 4	Pagado Transferido 5	Subejercicio 6 = (3-4)
5	ORGANISMOS PÚBLICOS DESCENTRALIZADOS	37,786,931.83	15,374,099.38	53,161,031.21	47,420,101.45	47,420,101.45	5,740,929.76
43	UNIVERSIDAD DE LA CAÑADA	37,786,931.83	15,374,099.38	53,161,031.21	47,420,101.45	47,420,101.45	5,740,929.76
	TOTAL DEL GASTO:	37,786,931.83	15,374,099.38	53,161,031.21	47,420,101.45	47,420,101.45	5,740,929.76



ESTADO ANALITICO DEL EJERCICIO DEL PRESUPUESTO DE EGRESOS
CLASIFICACION FUNCIONAL (FINALIDAD Y FUNCION)

Cve	Concepto	Aprobado 1	Ampliaciones / Reducciones 2= (3-1)	Modificado 3 = (1+2)	Devengado 4	Pagado 5	Subejercicio 6 = (3-4)
543	UNIVERSIDAD DE LA CAÑADA						
2	DESARROLLO SOCIAL	37,786,931.83	15,374,099.38	53,161,031.21	47,420,101.45	47,420,101.45	5,740,929.76
5	EDUCACIÓN	37,786,931.83	15,374,099.38	53,161,031.21	47,420,101.45	47,420,101.45	5,740,929.76
	TOTAL DEPENDENCIA / ENTIDAD	37,786,931.83	15,374,099.38	53,161,031.21	47,420,101.45	47,420,101.45	5,740,929.76

**ENDEUDAMIENTO NETO
DEL 01 DE ENERO AL 31 DE DICIEMBRE DE 2023
(Pesos)**

Identificación de Crédito o Instrumento	Contratación/Colocación	Amortización	Endeudamiento Neto
	A	B	C = A - B
Créditos Bancarios			
			0
			0
			0
			0
			0
			0
			0
			0
			0
			0
Total Créditos Bancarios		0	0
Otros Instrumentos de Deuda			
			0
			0
			0
			0
			0
			0
			0
			0
			0
Total Otros Instrumentos de Deuda	0	0	0
TOTAL	0	0	0

NO APLICA

**INTERESES DE LA DEUDA
DEL 01 DE ENERO AL 31 DE DICIEMBRE DE 2023
(Pesos)**

Identificación de Crédito o Instrumento	Devengado	Pagado
Créditos Bancarios		
Total de intereses de Créditos Bancarios	0	0
Otros Instrumentos de Deuda		
Total de intereses de Otros Instrumentos de Deuda	0	0
TOTAL	0	0

NO APLICA

INDICADORES DE POSTURA FISCAL
DEL 01 DE ENERO AL 31 DE DICIEMBRE DE 2023
(Pesos)

Concepto	Estimado	Devengado	Pagado ³
I. Ingresos Presupuestarios (I=1+2)	0	0	0
1. Ingresos del Gobierno de la Entidad Federativa ¹			
2. Ingresos del Sector Paraestatal ¹			
II. Egresos Presupuestarios (II=3+4)	0	0	0
3. Egresos del Gobierno de la Entidad Federativa ²			
4. Egresos del Sector Paraestatal ²			
III. Balance Presupuestario (Superávit o Déficit) (III = I - II)	0	0	0

Concepto	Estimado	Devengado	Pagado ³
III. Balance presupuestario (Superávit o Déficit)	0	0	0
IV. Intereses, Comisiones y Gastos de la Deuda			
V. Balance Primario (Superávit o Déficit) (V= III - IV)	0	0	0

Concepto	Estimado	Devengado	Pagado ³
A. Financiamiento			
B. Amortización de la deuda			
C. Endeudamiento ó desendeudamiento (C = A - B)	0	0	0

1. Los Ingresos que se presentan son los ingresos presupuestarios totales sin incluir los ingresos por financiamientos. Los Ingresos del Gobierno de la Entidad Federativa corresponden a los del Poder Ejecutivo, Legislativo Judicial y Autónomos
2. Los egresos que se presentan son los egresos presupuestarios totales sin incluir los egresos por amortización. Los egresos del Gobierno de la Entidad Federativa corresponden a los del Poder Ejecutivo, Legislativo, Judicial y Órganos Autónomos
3. Para Ingresos se reportan los ingresos recaudados; para egresos se reportan los egresos pagados



ESTADO ANALITICO DEL EJERCICIO DEL PRESUPUESTO DE EGRESOS
RESUMEN POR PROGRAMA PRESUPUESTARIO

Clave	Concepto	Aprobado 1	Ampliaciones / Reducciones 2= (3-1)	Modificado 3 = (1+2)	Devengado 4	Pagado 5	Subejercicio 6 = (3-4)
5	ORGANISMOS PÚBLICOS DESCENTRALIZADOS	37,786,931.83	15,374,099.38	53,161,031.21	47,420,101.45	47,420,101.45	5,740,929.76
43	UNIVERSIDAD DE LA CAÑADA	37,786,931.83	15,374,099.38	53,161,031.21	47,420,101.45	47,420,101.45	5,740,929.76
1	PROGRAMAS	37,786,931.83	15,374,099.38	53,161,031.21	47,420,101.45	47,420,101.45	5,740,929.76
2	DESEMPEÑO DE LAS FUNCIONES	37,786,931.83	15,374,099.38	53,161,031.21	47,420,101.45	47,420,101.45	5,740,929.76
	TOTAL DEPENDENCIA / ENTIDAD	37,786,931.83	15,374,099.38	53,161,031.21	47,420,101.45	47,420,101.45	5,740,929.76

REPORTE DE AVANCE DE GESTIÓN

UR 543 - UNIVERSIDAD DE LA CAÑADA

CUARTO TRIMESTRE 2023



Gobierno del Estado

OBJETIVO INSTITUCIONAL: FORTALECER LA CALIDAD DEL PROCESO ENSEÑANZA-APRENDIZAJE PARA FORMAR PROFESIONISTAS DE ALTO NIVEL QUE INCIDAN EN EL DESARROLLO REGIONAL, ASI COMO FOMENTAR Y FORTALECER LA INVESTIGACIÓN CIENTÍFICA Y TECNOLÓGICA PARA GENERAR NUEVO CONOCIMIENTO Y CON ÉL, ATENDER LAS NECESIDADES REGIONALES Y POTENCIAR EL APROVECHAMIENTO DE LOS RECURSOS.

ALINEACIÓN PED:		MATRIZ DE INDICADORES PARA RESULTADOS:	
EJE:	01-OAXACA INCLUYENTE CON EL DESARROLLO SOCIAL	FIN:	CONTRIBUIR EN EL IMPULSO DEL DESARROLLO TECNOLÓGICO, CIENTÍFICO Y LA INNOVACIÓN HACIA AL APROVECHAMIENTO PRODUCTIVO DE LAS POTENCIALIDADES DE LAS DISTINTAS REGIONES DEL ESTADO.
TEMA:	01-EDUCACIÓN	PROPÓSITO:	INCREMENTO DE LA PRODUCCIÓN CIENTÍFICA Y TECNOLÓGICA DEL ESTADO DE OAXACA
OBJETIVO:	12-IMPULSAR EL DESARROLLO TECNOLÓGICO, CIENTÍFICO Y LA INNOVACIÓN HACIA EL APROVECHAMIENTO PRODUCTIVO DE LAS POTENCIALIDADES DE LAS DISTINTAS REGIONES DEL ESTADO.	COMPONENTE:	841-INVESTIGACIÓN CIENTÍFICA Y TECNOLÓGICA GENERADA
ESTRATEGIA:	05-IMPULSAR LA INVESTIGACIÓN CIENTÍFICA Y TECNOLÓGICA DE ALTO IMPACTO EN LOS SECTORES ESTRATÉGICOS EN LAS REGIONES DEL ESTADO.	ACTIVIDAD:	1932-DESARROLLAR PROYECTO DE INVESTIGACIÓN
LÍNEAS DE ACCIÓN:	02-IMPULSAR EL DESARROLLO DE PROYECTOS Y PRODUCTOS DE INVESTIGACIÓN CIENTÍFICA CON INVERSIÓN PÚBLICO-PRIVADA EN MATERIA DE ENERGÍAS RENOVABLES, RECURSOS HÍDRICOS, AGROPECUARIO, FORESTAL, BIODIVERSIDAD Y MEDIO AMBIENTE, ENTRE ALGUNOS, QUE PERMITIRÁN DETONAR LA COMPETITIVIDAD DEL ESTADO.		
UE:	001-UNIVERSIDAD DE LA CAÑADA		

ESTRUCTURA PROGRAMATICA							
PROGRAMA		SUBPROGRAMA		PROYECTO		OBRA/ACTIVIDAD	
104-FOMENTO AL DESARROLLO DE LA CIENCIA, LA TECNOLOGÍA Y LA INNOVACIÓN		04-GENERACIÓN DE INVESTIGACIÓN CIENTÍFICA Y TECNOLÓGICA		000--		001-DESARROLLAR PROYECTOS DE INVESTIGACIÓN EN LA CAÑADA	
Población o Área de Enfoque Potencial	Atributo de la Población o Área de Enfoque:	Producción Científica y Tecnológica		Hombres:	0	Mujeres:	0
						TOTAL:	4132148

PRESUPUESTO ANUAL							
Aprobado	Ampliación	Reducción	Modificado	EJERCIDO T1		EJERCIDO T2	
8,171,881.95	1,483,640.51	726,980.33	8,928,542.13	1,971,372.72		2,039,072.39	
						EJERCIDO T3	
						2,316,404.59	
						EJERCIDO T4	
						2,601,692.43	
						TOTAL EJERCIDO AL TRIMESTRE VIGENTE	
						8,928,542.13	

PRESUPUESTO TRIMESTRAL DE LA ACTIVIDAD							
Aprobado	Modificado	Comprometido		Devengado		Ejercido	% de Ejercido Vs. Modificado
1,830,226.25	2,601,692.43	2,601,692.43		2,601,692.43		2,601,692.43	100.00

DATOS DEL INDICADOR							
Nombre :	PORCENTAJE DE PROYECTOS DE INVESTIGACIÓN REALIZADOS			Número de indicador :	255		
Definición :	MIDE EL PORCENTAJE DE PROYECTOS DE INVESTIGACIÓN REALIZADOS, RESPECTO AL PROGRAMADO						
Método de Cálculo :	(NÚMERO DE PROYECTOS DE INVESTIGACIÓN REALIZADOS/ NÚMERO DE PROYECTOS DE INVESTIGACIÓN PROGRAMADOS)*100						

Tipo	Dimensión	Frecuencia de Medición	Forma de cálculo del indicador	Tipo de Valor	Sentido Esperado
GESTIÓN	EFICACIA	TRIMESTRAL	PORCENTAJE	FLUJO	ASCENDENTE

MEDIOS DE VERIFICACIÓN / FUENTE INFORMACIÓN		SUPUESTO	
INFORME DE RESULTADOS EMITIDO POR VICE RECTORÍA ACADÉMICA. VERIFICABLE EN LA PAGINA ELECTRONICA: WWW.UNCA.EDU.MX/AVANCE_MIR_2023		LOS INVESTIGADORES CUENTAN CON RECURSOS MATERIALES, FINANCIEROS, TECNOLÓGICOS, HUMANOS Y CONDICIONES PARA DESARROLLAR LOS PROYECTOS DE INVESTIGACIÓN	

DATOS DE LA META			
Definición de la variable Meta:	1 - NÚMERO DE PROYECTOS DE INVESTIGACIÓN REALIZADOS		
Unidad de medida:	25 - NÚMERO		

LÍNEA BASE				VALOR PROGRAMADO ANUAL			
AÑO	2016	VALOR	9.00	AÑO	2023	VALOR	9.00

AVANCE TRIMESTRAL OBRA/ACTIVIDAD							
METAS	1er.TRIMESTRE	2o.TRIMESTRE	3er.TRIMESTRE	4o.TRIMESTRE	CUMPLIMIENTO DE METAS		
PROGRAMACIÓN INICIAL	2.00	2.00	3.00	2.00	T1+T2+T3+T4	9.00	
PROGRAMACIÓN ACTUALIZADA	2.00	2.00	3.00	2.00	T1+T2+T3+T4	9.00	
MÉTAS ALCANZADAS	2.00	2.00	3.00	2.00	T1+T2+T3+T4	9.00	
PORCENTAJE ALCANZADO TRIMESTRAL	100.00	100.00	100.00	100.00	PORCENTAJE ALCANZADO ANUAL	100.00	

PORCENTAJE DE CUMPLIMIENTO ALCANZADO EN EL TRIMESTRE: 100.00 %

JEFE ADMINISTRATIVO
L.C.E. ALFONSO MARTINEZ LOPEZ
VICE-RECTOR ADMINISTRATIVO

TITULAR DE LA DEPENDENCIA/ENTIDAD
MTRA. MARÍA DE LOS ÁNGELES PERALTA ARIAS
RECTORA

REPORTE DE AVANCE DE GESTIÓN

UR 543 - UNIVERSIDAD DE LA CAÑADA

CUARTO TRIMESTRE 2023



ALINEACIÓN PED:

EJE: 01-OAXACA INCLUYENTE CON EL DESARROLLO SOCIAL

TEMA: 01-EDUCACIÓN

OBJETIVO: 09-AMPLIAR Y DIVERSIFICAR LA OFERTA DE EDUCACIÓN SUPERIOR EN OAXACA PARA ATENDER LA DEMANDA DE MANERA ACCESIBLE Y CON EQUIDAD.

ESTRATEGIA: 02-PROMOVER LA PARTICIPACIÓN DE LAS INSTITUCIONES PÚBLICAS DE EDUCACIÓN SUPERIOR EN UN PROGRAMA PARA LA AMPLIACIÓN Y MEJORA DE LA INFRAESTRUCTURA FÍSICA Y EL EQUIPAMIENTO.

LÍNEAS DE ACCIÓN: 02-GESTIONAR RECURSOS DE LA FEDERACIÓN Y DEL GOBIERNO DEL ESTADO PARA PROYECTOS DE INVERSIÓN, ENTRE ELLOS LOS DE FONDOS CONCURSABLES, CON LA FINALIDAD DE AMPLIAR LA INFRAESTRUCTURA EDUCATIVA EN PROGRAMAS DE ALTA PERTINENCIA.

UE: 001-UNIVERSIDAD DE LA CAÑADA

MATRIZ DE INDICADORES PARA RESULTADOS:

FIN: CONTRIBUIR A UNA EDUCACIÓN SUPERIOR ACCESIBLE Y CON EQUIDAD

PROPÓSITO: INSTITUCIONES DE NIVEL SUPERIOR, CONSTRUIDAS, EQUIPADAS Y REPARADAS PARA EL OFRECIMIENTO DE NUEVAS MODALIDADES Y NUEVOS PROGRAMAS EDUCATIVOS EN EL ESTADO DE OAXACA

COMPONENTE: 433-ESPACIO EDUCATIVO EN EL NIVEL SUPERIOR CONSTRUIDO

ACTIVIDAD: 148-CONSTRUIR ESPACIO EDUCATIVO

ESTRUCTURA PROGRAMATICA								
PROGRAMA		SUBPROGRAMA		PROYECTO			OBRA/ACTIVIDAD	
127-INCREMENTO DE LA OFERTA EDUCATIVA SUPERIOR		01-CONSTRUCCIÓN DE ESPACIOS EDUCATIVOS DE NIVEL SUPERIOR		005-CONSTRUCCIÓN DE UNA PLANTA PURIFICADORA DE AGUA PARA ALUMNOS DE LA UNIVERSIDAD DE LA CAÑADA.			001-CONSTRUCCION DE UNA PLANTA PURIFICADORA DE AGUA PARA ALUMNOS DE LA UNIVERSIDAD DE LA CAÑADA.	
POBLACIÓN O ÁREA DE ENFOQUE POTENCIAL	ATRIBUTO DE LA POBLACIÓN O ÁREA DE ENFOQUE:	INSTITUCIÓN DE EDUCACIÓN SUPERIOR		HOMBRES:	0	MUJERES:	0	TOTAL: 40

PRESUPUESTO ANUAL							
Aprobado	Ampliación	Reducción	Modificado	EJERCIDO T1		EJERCIDO T2	
0.00	2,543,168.00	0.00	2,543,168.00	0.00	0.00	0.00	0.00
TOTAL EJERCIDO AL TRIMESTRE VIGENTE							0.00

PRESUPUESTO TRIMESTRAL DE LA ACTIVIDAD							
Aprobado		Modificado		Comprometido		Devengado	
0.00		2,543,168.00		2,543,168.00		0.00	
				Ejercido		% de Ejercido Vs. Modificado	
				0.00		0.00	

DATOS DEL INDICADOR							
Nombre :	PORCENTAJE DE METROS CUADRADOS CONSTRUIDOS			Número de indicador :	1430		
Definición :	MIDE EL PORCENTAJE DE METROS CUADRADOS CONSTRUIDOS, RESPECTO AL TOTAL DE METROS PROGRAMADOS						
Método de Cálculo :	(METROS CUADRADOS CONSTRUIDOS/ METROS CUADRADOS PROGRAMADOS A CONSTRUIR) * 100						
Tipo	Dimensión	Frecuencia de Medición	Forma de cálculo del indicador	Tipo de Valor	Sentido Esperado		
GESTIÓN	EFICACIA	TRIMESTRAL	PORCENTAJE	FLUJO	ASCENDENTE		

MEDIOS DE VERIFICACIÓN / FUENTE INFORMACIÓN				SUPUESTO			
ACTA ENTREGA-RECEPCIÓN RESGUARDADA POR VICE-RECTORÍA DE ADMINISTRACIÓN, VERIFICABLE EN LA PÁGINA ELECTRONICA: WWW.UNCA.EDU.MX/AVANCE_MIR_2023				LA GESTION DE LOS RECURSOS SE REALIZA EN TIEMPO Y FORMA.			

DATOS DE LA META							
Definición de la variable Meta:	1 - METROS CUADRADOS CONSTRUIDOS						
Unidad de medida:	15 - METRO CUADRADO						

LÍNEA BASE				VALOR PROGRAMADO ANUAL			
AÑO	2016	VALOR	0.00	AÑO	2023	VALOR	142.00

AVANCE TRIMESTRAL OBRA/ACTIVIDAD							
METAS	1er.TRIMESTRE	2o.TRIMESTRE	3er.TRIMESTRE	4o.TRIMESTRE	CUMPLIMIENTO DE METAS		
PROGRAMACIÓN INICIAL	0.00	0.00	0.00	142.00	T1+T2+T3+T4 142.00		
PROGRAMACIÓN ACTUALIZADA	0.00	0.00	0.00	142.00	T1+T2+T3+T4 142.00		
METAS ALCANZADAS	0.00	0.00	0.00	0.00	T1+T2+T3+T4 0.00		
PORCENTAJE ALCANZADO TRIMESTRAL	0.00	0.00	0.00	0.00	PORCENTAJE ALCANZADO ANUAL 0.00		

PORCENTAJE DE CUMPLIMIENTO ALCANZADO EN EL TRIMESTRE: 0.00 %

JEFE ADMINISTRATIVO
L.C.E. ALFONSO MARTINEZ LOPEZ
VICE-RECTOR ADMINISTRATIVO

TITULAR DE LA DEPENDENCIA/ENTIDAD
MTRA. MARÍA DE LOS ÁNGELES PERALTA ARIAS
RECTORA

REPORTE DE AVANCE DE GESTIÓN

UR 543 - UNIVERSIDAD DE LA CAÑADA

CUARTO TRIMESTRE 2023



UE: 001-UNIVERSIDAD DE LA CAÑADA

ESTRUCTURA PROGRAMATICA										
PROGRAMA		SUBPROGRAMA		PROYECTO			OBRA/ACTIVIDAD			
127-INCREMENTO DE LA OFERTA EDUCATIVA SUPERIOR		01-CONSTRUCCIÓN DE ESPACIOS EDUCATIVOS DE NIVEL SUPERIOR		004-TERMINACIÓN DE UN LABORATORIO DE TECNOLOGÍAS DE LA INFORMACIÓN EN LA UNIVERSIDAD DE LA CAÑADA			001-TERMINACIÓN DE UN LABORATORIO DE TECNOLOGÍAS DE LA INFORMACIÓN EN LA UNIVERSIDAD DE LA CAÑADA.			
POBLACIÓN O ÁREA DE ENFOQUE POTENCIAL	ATRIBUTO DE LA POBLACIÓN O ÁREA DE ENFOQUE:	INSTITUCIÓN DE EDUCACIÓN SUPERIOR		HOMBRES:	0	MUJERES:	0	TOTAL:	40	
PRESUPUESTO ANUAL										
Aprobado	Ampliación	Reducción	Modificado	EJERCIDO T1		EJERCIDO T2		EJERCIDO T3	EJERCIDO T4	
0.00	2,660,214.00	0.00	2,660,214.00	0.00		0.00		0.00	1,363,619.34	
								TOTAL EJERCIDO AL TRIMESTRE VIGENTE		1,363,619.34
PRESUPUESTO TRIMESTRAL DE LA ACTIVIDAD										
Aprobado		Modificado		Comprometido		Devengado		Ejercido	% de Ejercido Vs. Modificado	
0.00		2,660,214.00		562,213.56		1,363,619.34		1,363,619.34	51.26	
DATOS DEL INDICADOR										
Nombre :	PORCENTAJE DE METROS CUADRADOS CONSTRUIDOS				Número de indicador :	1430				
Definición :	MIDE EL PORCENTAJE DE METROS CUADRADOS CONSTRUIDOS, RESPECTO AL TOTAL DE METROS PROGRAMADOS									
Método de Cálculo :	(METROS CUADRADOS CONSTRUIDOS/ METROS CUADRADOS PROGRAMADOS A CONSTRUIR) * 100									
Tipo	Dimensión		Frecuencia de Medición		Forma de cálculo del indicador		Tipo de Valor		Sentido Esperado	
GESTIÓN	EFICACIA		TRIMESTRAL		PORCENTAJE		FLUJO		ASCENDENTE	
MEDIOS DE VERIFICACIÓN / FUENTE INFORMACIÓN					SUPUESTO					
ACTA ENTREGA-RECEPCIÓN RESGUARDADA POR VICE-RECTORIA DE ADMINISTRACIÓN, VERIFICABLE EN LA PAGINA ELECTRONICA: WWW.UNCA.EDU.MX/AVANCE_MIR_2023					LA GESTION DE LOS RECURSOS SE REALIZA EN TIEMPO Y FORMA.					
DATOS DE LA META										
Definición de la variable Meta:	1 - METROS CUADRADOS CONSTRUIDOS									
Unidad de medida:	15 - METRO CUADRADO									
LÍNEA BASE					VALOR PROGRAMADO ANUAL					
AÑO	2016		VALOR		0.00	AÑO	2023		VALOR	670.00
AVANCE TRIMESTRAL OBRA/ACTIVIDAD										
METAS	1er.TRIMESTRE		2o.TRIMESTRE		3er.TRIMESTRE		4o.TRIMESTRE		CUMPLIMIENTO DE METAS	
PROGRAMACIÓN INICIAL	0.00	0.00	537.00	133.00	670.00	T1+T2+T3+T4	670.00			
PROGRAMACIÓN ACTUALIZADA	0.00	0.00	0.00	670.00	T1+T2+T3+T4	344.00	670.00			
METAS ALCANZADAS	0.00	0.00	0.00	344.00	T1+T2+T3+T4	51.34	344.00			
PORCENTAJE ALCANZADO TRIMESTRAL	0.00	0.00	0.00	51.34	PORCENTAJE ALCANZADO ANUAL	51.34	51.34			

PORCENTAJE DE CUMPLIMIENTO ALCANZADO EN EL TRIMESTRE: 51.34 %

JEFE ADMINISTRATIVO
L.C.E. ALFONSO MARTINEZ LOPEZ
VICE-RECTOR ADMINISTRATIVO

TITULAR DE LA DEPENDENCIA/ENTIDAD
MTRA. MARÍA DE LOS ÁNGELES PERALTA ARIAS
RECTORA

REPORTE DE AVANCE DE GESTIÓN

UR 543 - UNIVERSIDAD DE LA CAÑADA

CUARTO TRIMESTRE 2023



UE: 001-UNIVERSIDAD DE LA CAÑADA

ESTRUCTURA PROGRAMATICA										
PROGRAMA		SUBPROGRAMA		PROYECTO			OBRA/ACTIVIDAD			
127-INCREMENTO DE LA OFERTA EDUCATIVA SUPERIOR		01-CONSTRUCCIÓN DE ESPACIOS EDUCATIVOS DE NIVEL SUPERIOR		003-TERMINACIÓN DE UN EDIFICIO DE SERVICIOS GENERALES EN LA UNIVERSIDAD DE LA CAÑADA.			001-TERMINACIÓN DE UN EDIFICIO DE SERVICIOS GENERALES EN LA UNIVERSIDAD DE LA CAÑADA.			
POBLACIÓN O ÁREA DE ENFOQUE POTENCIAL	ATRIBUTO DE LA POBLACIÓN O ÁREA DE ENFOQUE:	INSTITUCIÓN DE EDUCACIÓN SUPERIOR		HOMBRES:	0	MUJERES:	0	TOTAL:	40	
PRESUPUESTO ANUAL										
Aprobado	Ampliación	Reducción	Modificado	EJERCIDO T1		EJERCIDO T2		EJERCIDO T3	EJERCIDO T4	
0.00	2,909,290.00	0.00	2,909,290.00	0.00		0.00		0.00	1,607,036.35	
								TOTAL EJERCIDO AL TRIMESTRE VIGENTE		1,607,036.35
PRESUPUESTO TRIMESTRAL DE LA ACTIVIDAD										
Aprobado		Modificado		Comprometido		Devengado		Ejercido	% de Ejercido Vs. Modificado	
0.00		2,909,290.00		449,147.45		1,607,036.35		1,607,036.35	55.24	
DATOS DEL INDICADOR										
Nombre :	PORCENTAJE DE METROS CUADRADOS CONSTRUIDOS				Número de indicador :	1430				
Definición :	MIDE EL PORCENTAJE DE METROS CUADRADOS CONSTRUIDOS, RESPECTO AL TOTAL DE METROS PROGRAMADOS									
Método de Cálculo :	(METROS CUADRADOS CONSTRUIDOS/ METROS CUADRADOS PROGRAMADOS A CONSTRUIR) * 100									
Tipo	Dimensión		Frecuencia de Medición		Forma de cálculo del indicador		Tipo de Valor		Sentido Esperado	
GESTIÓN	EFICACIA		TRIMESTRAL		PORCENTAJE		FLUJO		ASCENDENTE	
MEDIOS DE VERIFICACIÓN / FUENTE INFORMACIÓN					SUPUESTO					
ACTA ENTREGA-RECEPCIÓN RESGUARDADA POR VICE-RECTORIA DE ADMINISTRACIÓN, VERIFICABLE EN LA PAGINA ELECTRONICA: WWW.UNCA.EDU.MX/AVANCE_MIR_2023					LA GESTION DE LOS RECURSOS SE REALIZA EN TIEMPO Y FORMA.					
DATOS DE LA META										
Definición de la variable Meta:	1 - METROS CUADRADOS CONSTRUIDOS									
Unidad de medida:	15 - METRO CUADRADO									
LÍNEA BASE					VALOR PROGRAMADO ANUAL					
AÑO	2016		VALOR	0.00	AÑO	2023		VALOR	322.00	
AVANCE TRIMESTRAL OBRA/ACTIVIDAD										
METAS	1er.TRIMESTRE		2o.TRIMESTRE		3er.TRIMESTRE		4o.TRIMESTRE		CUMPLIMIENTO DE METAS	
PROGRAMACIÓN INICIAL	0.00	0.00	288.00	34.00	T1+T2+T3+T4	322.00	178.00	T1+T2+T3+T4	322.00	
PROGRAMACIÓN ACTUALIZADA	0.00	0.00	0.00	178.00	T1+T2+T3+T4	55.28	PORCENTAJE ALCANZADO ANUAL	55.28	55.28	
METAS ALCANZADAS	0.00	0.00	0.00	0.00	0.00	0.00	0.00	0.00	0.00	
PORCENTAJE ALCANZADO TRIMESTRAL	0.00	0.00	0.00	0.00	0.00	0.00	0.00	0.00	0.00	

PORCENTAJE DE CUMPLIMIENTO ALCANZADO EN EL TRIMESTRE: 55.28 %

JEFE ADMINISTRATIVO
L.C.E. ALFONSO MARTINEZ LOPEZ
VICE-RECTOR ADMINISTRATIVO

TITULAR DE LA DEPENDENCIA/ENTIDAD
MTRA. MARÍA DE LOS ÁNGELES PERALTA ARIAS
RECTORA

REPORTE DE AVANCE DE GESTIÓN

UR 543 - UNIVERSIDAD DE LA CAÑADA

CUARTO TRIMESTRE 2023



ALINEACIÓN PED:

ESTRATEGIA: 02-PROMOVER LA PARTICIPACIÓN DE LAS INSTITUCIONES PÚBLICAS DE EDUCACIÓN SUPERIOR EN UN PROGRAMA PARA LA AMPLIACIÓN Y MEJORA DE LA INFRAESTRUCTURA FÍSICA Y EL EQUIPAMIENTO.

LÍNEAS DE ACCIÓN: 02-GESTIONAR RECURSOS DE LA FEDERACIÓN Y DEL GOBIERNO DEL ESTADO PARA PROYECTOS DE INVERSIÓN, ENTRE ELLOS LOS DE FONDOS CONCURSABLES, CON LA FINALIDAD DE AMPLIAR LA INFRAESTRUCTURA EDUCATIVA EN PROGRAMAS DE ALTA PERTINENCIA.

UE: 001-UNIVERSIDAD DE LA CAÑADA

MATRIZ DE INDICADORES PARA RESULTADOS:

COMPONENTE: 434-ESPACIO EDUCATIVO EN EL NIVEL SUPERIOR EQUIPADO

ACTIVIDAD: 158-EQUIPAR ESPACIO EDUCATIVO

ESTRUCTURA PROGRAMATICA										
PROGRAMA		SUBPROGRAMA		PROYECTO			OBRA/ACTIVIDAD			
127-INCREMENTO DE LA OFERTA EDUCATIVA SUPERIOR		03-EQUIPAMIENTO DE ESPACIOS EDUCATIVOS DE NIVEL SUPERIOR		002-EQUIPAMIENTO DE LABORATORIOS DE DOCENCIA Y SALAS DE CÓMPUTO. SEGUNDA ETAPA			001-EQUIPAMIENTO DE SALAS DE CÓMPUTO Y LABORATORIOS DE DOCENCIA. SEGUNDA ETAPA			
POBLACIÓN O ÁREA DE ENFOQUE POTENCIAL	ATRIBUTO DE LA POBLACIÓN O ÁREA DE ENFOQUE:	INSTITUCIÓN DE EDUCACIÓN SUPERIOR		HOMBRES:	0	MUJERES:	0	TOTAL:	40	
PRESUPUESTO ANUAL										
Aprobado	Ampliación	Reducción	Modificado	EJERCIDO T1		EJERCIDO T2		EJERCIDO T3	EJERCIDO T4	
0.00	289,259.86	72.44	289,187.42	0.00		0.00		0.00	289,187.42	
								TOTAL EJERCIDO AL TRIMESTRE VIGENTE		289,187.42
PRESUPUESTO TRIMESTRAL DE LA ACTIVIDAD										
Aprobado		Modificado		Comprometido		Devengado		Ejercido	% de Ejercido Vs. Modificado	
0.00		289,187.42		289,187.42		289,187.42		289,187.42	100.00	
DATOS DEL INDICADOR										
Nombre :				PORCENTAJE DE ESPACIOS EDUCATIVOS EQUIPADOS			Número de indicador :		159	
Definición :				MIDE EL PORCENTAJE DE ESPACIOS EDUCATIVOS EQUIPADOS, RESPECTO AL PROGRAMADO						
Método de Cálculo :				(NÚMERO DE EQUIPOS ADQUIRIDOS PARA ESPACIOS EDUCATIVOS/NÚMERO DE EQUIPOS PROGRAMADOS PARA ESPACIOS EDUCATIVOS)*100						
Tipo	Dimensión		Frecuencia de Medición		Forma de cálculo del indicador		Tipo de Valor		Sentido Esperado	
GESTIÓN	EFICACIA		TRIMESTRAL		PORCENTAJE		FLUJO		ASCENDENTE	
MEDIOS DE VERIFICACIÓN / FUENTE INFORMACIÓN					SUPUESTO					
INFORME FINAL DEL PROGRAMA, VALIDADO POR VICE-RECTORIA DE ADMINISTRACION. VERIFICABLE EN LA PAGINA ELECTRONICA: WWW.UNCA.EDU.MX/AVANCE_MIR_2023					LA GESTIÓN DE LOS RECURSOS SE REALIZAN EN TIEMPO Y FORMA.					
DATOS DE LA META										
Definición de la variable Meta:		1 - NÚMERO DE EQUIPOS ADQUIRIDOS PARA ESPACIOS EDUCATIVOS								
Unidad de medida:		25 - NÚMERO								
LÍNEA BASE					VALOR PROGRAMADO ANUAL					
AÑO	2016		VALOR	1.00		AÑO	2023		VALOR	10.00
AVANCE TRIMESTRAL OBRA/ACTIVIDAD										
METAS	1er.TRIMESTRE		2o.TRIMESTRE		3er.TRIMESTRE		4o.TRIMESTRE		CUMPLIMIENTO DE METAS	
PROGRAMACIÓN INICIAL	0.00	0.00	0.00	0.00	10.00	T1+T2+T3+T4	10.00			
PROGRAMACIÓN ACTUALIZADA	0.00	0.00	0.00	0.00	10.00	T1+T2+T3+T4	10.00			
METAS ALCANZADAS PORCENTAJE ALCANZADO TRIMESTRAL	0.00	0.00	0.00	0.00	10.00	T1+T2+T3+T4	10.00			
	0.00	0.00	0.00	0.00	100.00	PORCENTAJE ALCANZADO ANUAL	100.00			

PORCENTAJE DE CUMPLIMIENTO ALCANZADO EN EL TRIMESTRE: 100.00 %

JEFE ADMINISTRATIVO
L.C.E. ALFONSO MARTINEZ LOPEZ
VICE-RECTOR ADMINISTRATIVO

TITULAR DE LA DEPENDENCIA/ENTIDAD
MTRA. MARÍA DE LOS ÁNGELES PERALTA ARIAS
RECTORA

REPORTE DE AVANCE DE GESTIÓN

UR 543 - UNIVERSIDAD DE LA CAÑADA

CUARTO TRIMESTRE 2023



UE: 001-UNIVERSIDAD DE LA CAÑADA

ESTRUCTURA PROGRAMATICA										
PROGRAMA		SUBPROGRAMA		PROYECTO			OBRA/ACTIVIDAD			
127-INCREMENTO DE LA OFERTA EDUCATIVA SUPERIOR		03-EQUIPAMIENTO DE ESPACIOS EDUCATIVOS DE NIVEL SUPERIOR		001-EQUIPAMIENTO DE LABORATORIOS DE DOCENCIA Y SALAS DE CÓMPUTO			001-EQUIPAMIENTO DE SALAS DE CÓMPUTO Y LABORATORIOS DE DOCENCIA.			
POBLACIÓN O ÁREA DE ENFOQUE POTENCIAL	ATRIBUTO DE LA POBLACIÓN O ÁREA DE ENFOQUE:	INSTITUCIÓN DE EDUCACIÓN SUPERIOR		HOMBRES:	0	MUJERES:	0	TOTAL:	40	
PRESUPUESTO ANUAL										
Aprobado	Ampliación	Reducción	Modificado	EJERCIDO T1		EJERCIDO T2		EJERCIDO T3		
0.00	2,893,133.46	338,765.88	2,554,367.58	0.00		0.00		0.00		
TOTAL EJERCIDO AL TRIMESTRE VIGENTE									1,955,454.13	
PRESUPUESTO TRIMESTRAL DE LA ACTIVIDAD										
Aprobado		Modificado		Comprometido		Devengado		Ejercido		
0.00		2,554,367.58		2,554,367.58		1,955,454.13		1,955,454.13		
% de Ejercido Vs. Modificado										
76.55										
DATOS DEL INDICADOR										
Nombre :	PORCENTAJE DE ESPACIOS EDUCATIVOS EQUIPADOS				Número de indicador :	159				
Definición :	MIDE EL PORCENTAJE DE ESPACIOS EDUCATIVOS EQUIPADOS, RESPECTO AL PROGRAMADO									
Método de Cálculo :	(NÚMERO DE EQUIPOS ADQUIRIDOS PARA ESPACIOS EDUCATIVOS/NÚMERO DE EQUIPOS PROGRAMADOS PARA ESPACIOS EDUCATIVOS)*100									
Tipo	Dimensión		Frecuencia de Medición		Forma de cálculo del indicador		Tipo de Valor		Sentido Esperado	
GESTIÓN	EFICACIA		TRIMESTRAL		PORCENTAJE		FLUJO		ASCENDENTE	
MEDIOS DE VERIFICACIÓN / FUENTE INFORMACIÓN					SUPUESTO					
INFORME FINAL DEL PROGRAMA, VALIDADO POR VICE-RECTORÍA DE ADMINISTRACIÓN. VERIFICABLE EN LA PÁGINA ELECTRÓNICA: WWW.UNCA.EDU.MX/AVANCE_MIR_2023					LA GESTIÓN DE LOS RECURSOS SE REALIZAN EN TIEMPO Y FORMA.					
DATOS DE LA META										
Definición de la variable Meta:	1 - NÚMERO DE EQUIPOS ADQUIRIDOS PARA ESPACIOS EDUCATIVOS									
Unidad de medida:	25 - NÚMERO									
LÍNEA BASE					VALOR PROGRAMADO ANUAL					
AÑO	2016		VALOR	1.00		AÑO	2023		VALOR	11.00
AVANCE TRIMESTRAL OBRA/ACTIVIDAD										
METAS	1er.TRIMESTRE		2o.TRIMESTRE		3er.TRIMESTRE		4o.TRIMESTRE		CUMPLIMIENTO DE METAS	
PROGRAMACIÓN INICIAL	0.00	0.00	11.00		0.00		T1+T2+T3+T4		11.00	
PROGRAMACIÓN ACTUALIZADA	0.00	0.00	0.00		11.00		T1+T2+T3+T4		11.00	
METAS ALCANZADAS	0.00	0.00	0.00		10.00		T1+T2+T3+T4		10.00	
PORCENTAJE ALCANZADO TRIMESTRAL	0.00	0.00	0.00		90.91		PORCENTAJE ALCANZADO ANUAL		90.91	

PORCENTAJE DE CUMPLIMIENTO ALCANZADO EN EL TRIMESTRE: 90.91 %

JEFE ADMINISTRATIVO
L.C.E. ALFONSO MARTINEZ LOPEZ
VICE-RECTOR ADMINISTRATIVO

TITULAR DE LA DEPENDENCIA/ENTIDAD
MTRA. MARÍA DE LOS ÁNGELES PERALTA ARIAS
RECTORA

**REPORTE DE AVANCE DE GESTIÓN
UR 543 - UNIVERSIDAD DE LA CAÑADA
CUARTO TRIMESTRE 2023**



UE: 001-UNIVERSIDAD DE LA CAÑADA

ESTRUCTURA PROGRAMATICA											
PROGRAMA		SUBPROGRAMA		PROYECTO			OBRA/ACTIVIDAD				
127-INCREMENTO DE LA OFERTA EDUCATIVA SUPERIOR		03-EQUIPAMIENTO DE ESPACIOS EDUCATIVOS DE NIVEL SUPERIOR		000-- -			001-EQUIPAMIENTO DE ESPACIOS EDUCATIVOS CAÑADA				
POBLACIÓN O ÁREA DE ENFOQUE POTENCIAL	ATRIBUTO DE LA POBLACIÓN O ÁREA DE ENFOQUE:	INSTITUCIÓN DE EDUCACIÓN SUPERIOR		HOMBRES:	0	MUJERES:	0	TOTAL:	40		
PRESUPUESTO ANUAL											
Aprobado	Ampliación	Reducción	Modificado	EJERCIDO T1		EJERCIDO T2		EJERCIDO T3			
0.00	96,065.26	8,644.26	87,421.00	0.00		0.00		0.00			
								EJERCIDO T4			
								87,421.00			
								TOTAL EJERCIDO AL TRIMESTRE VIGENTE			
								87,421.00			
PRESUPUESTO TRIMESTRAL DE LA ACTIVIDAD											
Aprobado		Modificado		Comprometido		Devengado		Ejercido			
0.00		87,421.00		87,421.00		87,421.00		87,421.00			
DATOS DEL INDICADOR											
Nombre :	PORCENTAJE DE ESPACIOS EDUCATIVOS EQUIPADOS			Número de indicador :	159						
Definición :	MIDE EL PORCENTAJE DE ESPACIOS EDUCATIVOS EQUIPADOS, RESPECTO AL PROGRAMADO										
Método de Cálculo :	(NÚMERO DE EQUIPOS ADQUIRIDOS PARA ESPACIOS EDUCATIVOS/NÚMERO DE EQUIPOS PROGRAMADOS PARA ESPACIOS EDUCATIVOS)*100										
Tipo	Dimensión	Frecuencia de Medición		Forma de cálculo del indicador		Tipo de Valor		Sentido Esperado			
GESTIÓN	EFICACIA	TRIMESTRAL		PORCENTAJE		FLUJO		ASCENDENTE			
MEDIOS DE VERIFICACIÓN / FUENTE INFORMACIÓN					SUPUESTO						
INFORME FINAL DEL PROGRAMA, VALIDADO POR VICE-RECTORÍA DE ADMINISTRACIÓN. VERIFICABLE EN LA PAGINA ELECTRONICA: WWW.UNCA.EDU.MX/AVANCE_MIR_2023					LA GESTIÓN DE LOS RECURSOS SE REALIZAN EN TIEMPO Y FORMA.						
DATOS DE LA META											
Definición de la variable Meta:	1 - NÚMERO DE EQUIPOS ADQUIRIDOS PARA ESPACIOS EDUCATIVOS										
Unidad de medida:	25 - NÚMERO										
LÍNEA BASE					VALOR PROGRAMADO ANUAL						
AÑO	2016		VALOR	1.00		AÑO	2023		VALOR	1.00	
AVANCE TRIMESTRAL OBRA/ACTIVIDAD											
METAS	1er.TRIMESTRE		2o.TRIMESTRE		3er.TRIMESTRE		4o.TRIMESTRE		CUMPLIMIENTO DE METAS		
PROGRAMACIÓN INICIAL	0.00	0.00	0.00	0.00	0.00	1.00	T1+T2+T3+T4		1.00		
PROGRAMACIÓN ACTUALIZADA	0.00	0.00	0.00	0.00	0.00	1.00	T1+T2+T3+T4		1.00		
METAS ALCANZADAS	0.00	0.00	0.00	0.00	0.00	1.00	T1+T2+T3+T4		1.00		
PORCENTAJE ALCANZADO TRIMESTRAL	0.00	0.00	0.00	0.00	0.00	100.00	PORCENTAJE ALCANZADO ANUAL		100.00		

PORCENTAJE DE CUMPLIMIENTO ALCANZADO EN EL TRIMESTRE: 100.00 %

JEFE ADMINISTRATIVO
L.C.E. ALFONSO MARTINEZ LOPEZ
VICE-RECTOR ADMINISTRATIVO

TITULAR DE LA DEPENDENCIA/ENTIDAD
MTRA. MARÍA DE LOS ÁNGELES PERALTA ARIAS
RECTORA

REPORTE DE AVANCE DE GESTIÓN

UR 543 - UNIVERSIDAD DE LA CAÑADA

CUARTO TRIMESTRE 2023



Gobierno del Estado

ALINEACIÓN PED:
EJE: 01-OAXACA INCLUYENTE CON EL DESARROLLO SOCIAL
TEMA: 01-EDUCACIÓN
OBJETIVO: 10-AMPLIAR LA MATRÍCULA DE EDUCACIÓN SUPERIOR PROMOVRIENDO LA FORMACIÓN DE CAPITAL HUMANO DE ALTO NIVEL CON UNA EDUCACIÓN SUPERIOR DE CALIDAD Y PERTINENCIA PARA EL ESTADO.
ESTRATEGIA: 02-PROMOVER MEJOR CALIDAD EN LOS COMPONENTES DEL PROCESO EDUCATIVO: DOCENTES, ESTUDIANTES, PLANES Y PROGRAMAS DE ESTUDIO.
LÍNEAS DE ACCIÓN: 01-IMPULSAR EN LAS IES LA FORMACIÓN Y ACTUALIZACIÓN PERMANENTE DEL PERSONAL DOCENTE CON PROGRAMAS CENTRADOS EN EL PROCESO DE ENSEÑANZA-APRENDIZAJE.
UE: 001-UNIVERSIDAD DE LA CAÑADA

MATRIZ DE INDICADORES PARA RESULTADOS:
FIN: CONTRIBUIR A LA AMPLIACIÓN DE LA MATRÍCULA DE EDUCACIÓN SUPERIOR
PROPÓSITO: EGRESADOS DE EDUCACIÓN MEDIA SUPERIOR Y DE LICENCIATURA CON SUFICIENTES POSIBILIDADES DE INGRESO, ATENCIÓN Y TERMINACIÓN DE ESTUDIOS
COMPONENTE: 599-ACCIONES DE GESTIÓN PARA LA FORMACIÓN PROFESIONAL Y POSGRADO
ACTIVIDAD: 2132-GESTIÓN ADMINISTRATIVA Y FINANCIERA

ESTRUCTURA PROGRAMÁTICA							
PROGRAMA		SUBPROGRAMA		PROYECTO		OBRA/ACTIVIDAD	
139-FORMACIÓN PROFESIONAL Y POSGRADO		00--		000--		001-GESTIÓN, EJERCICIO Y SEGUIMIENTO DE LOS PROCESOS ADMINISTRATIVOS Y ACADÉMICOS EN LA CAÑADA	
POBLACIÓN O ÁREA DE ENFOQUE POTENCIAL	ATRIBUTO DE LA POBLACIÓN O ÁREA DE ENFOQUE:	EGRESADO DE EDUCACIÓN MEDIA SUPERIOR	HOMBRES:	19389	MUJERES:	21790	TOTAL: 41179

PRESUPUESTO ANUAL							
Aprobado	Ampliación	Reducción	Modificado	EJERCIDO T1	EJERCIDO T2	EJERCIDO T3	EJERCIDO T4
7,224,932.96	1,312,814.40	1,221,653.31	7,316,094.05	1,514,214.39	1,861,976.27	1,827,104.14	2,112,799.25
TOTAL EJERCIDO AL TRIMESTRE VIGENTE						7,316,094.05	

PRESUPUESTO TRIMESTRAL DE LA ACTIVIDAD						
Aprobado	Modificado	Comprometido	Devengado	Ejercido	% de Ejercido Vs. Modificado	
1,535,139.89	2,112,799.25	2,112,799.25	2,112,799.25	2,112,799.25	100.00	

DATOS DEL INDICADOR						
Nombre :	PORCENTAJE DE GESTIONES ADMINISTRATIVAS Y FINANCIERAS REALIZADAS			Número de indicador :	2588	
Definición :	MIDE EL PORCENTAJE DE GESTIONES ADMINISTRATIVAS Y FINANCIERAS REALIZADAS, RESPECTO A LO PROGRAMADO					
Método de Cálculo :	(NÚMERO DE GESTIONES ADMINISTRATIVAS Y FINANCIERAS REALIZADAS / NÚMERO DE GESTIONES ADMINISTRATIVAS Y FINANCIERAS PROGRAMADAS A REALIZAR)*100					
Tipo	Dimensión	Frecuencia de Medición	Forma de cálculo del indicador	Tipo de Valor	Sentido Esperado	
GESTIÓN	EFICACIA	TRIMESTRAL	PORCENTAJE	FLUJO	ASCENDENTE	
MEDIOS DE VERIFICACIÓN / FUENTE INFORMACIÓN				SUPUESTO		
OFICIOS DE ENTREGA DE INFORMES MENSUALES Y TRIMESTRALES EMITIDOS Y RESGUARDADOS POR LA VICE-RECTORIA ADMINISTRATIVA.				LAS CONDICIONES SOCIOECONÓMICAS Y SANITARIAS SE MANTIENEN ESTABLES Y POSIBILITAN EL CUMPLIMIENTO EN TIEMPO Y FORMA DE LOS COMPROMISOS.		

DATOS DE LA META						
Definición de la variable Meta:	1 - NÚMERO DE GESTIONES ADMINISTRATIVAS Y FINANCIERAS REALIZADAS					
Unidad de medida:	25 - NÚMERO					

LÍNEA BASE				VALOR PROGRAMADO ANUAL			
AÑO	2016	VALOR	20.00	AÑO	2023	VALOR	20.00
AVANCE TRIMESTRAL OBRA/ACTIVIDAD							
METAS	1er.TRIMESTRE	2o.TRIMESTRE	3er.TRIMESTRE	4o.TRIMESTRE	CUMPLIMIENTO DE METAS		
PROGRAMACIÓN INICIAL	5.00	5.00	5.00	5.00	T1+T2+T3+T4	20.00	
PROGRAMACIÓN ACTUALIZADA	5.00	5.00	5.00	5.00	T1+T2+T3+T4	20.00	
METAS ALCANZADAS	5.00	5.00	5.00	5.00	T1+T2+T3+T4	20.00	
PORCENTAJE ALCANZADO TRIMESTRAL	100.00	100.00	100.00	100.00	PORCENTAJE ALCANZADO ANUAL	100.00	

PORCENTAJE DE CUMPLIMIENTO ALCANZADO EN EL TRIMESTRE: 100.00 %

JEFE ADMINISTRATIVO
 L.C.E. ALFONSO MARTINEZ LOPEZ
 VICE-RECTOR ADMINISTRATIVO

TITULAR DE LA DEPENDENCIA/ENTIDAD
 MTRA. MARÍA DE LOS ÁNGELES PERALTA ARIAS
 RECTORA

REPORTE DE AVANCE DE GESTIÓN

UR 543 - UNIVERSIDAD DE LA CAÑADA

CUARTO TRIMESTRE 2023



ALINEACIÓN PED:

ESTRATEGIA: 02-PROMOVER MEJOR CALIDAD EN LOS COMPONENTES DEL PROCESO EDUCATIVO: DOCENTES, ESTUDIANTES, PLANES Y PROGRAMAS DE ESTUDIO.
LÍNEAS DE ACCIÓN: 03-PROMOVER UNA EDUCACIÓN INTEGRAL EN LAS Y LOS ESTUDIANTES DE EDUCACIÓN SUPERIOR PARA LA FORMACIÓN DE PROFESIONISTAS CON RESPONSABILIDAD SOCIAL.
UE: 001-UNIVERSIDAD DE LA CAÑADA

MATRIZ DE INDICADORES PARA RESULTADOS:

COMPONENTE: 299-FORMACIÓN INTEGRAL A NIVEL SUPERIOR Y POSGRADO OTORGADO
ACTIVIDAD: 182-IMPARTIR HORA CLASE

ESTRUCTURA PROGRAMATICA							
PROGRAMA		SUBPROGRAMA		PROYECTO		OBRA/ACTIVIDAD	
139-FORMACIÓN PROFESIONAL Y POSGRADO		01-OTORGAMIENTO DE FORMACIÓN INTEGRAL A NIVEL SUPERIOR Y POSGRADO		000--		001-IMPARTIR HORAS CLASE EN LA CAÑADA	
POBLACIÓN O ÁREA DE ENFOQUE POTENCIAL	ATRIBUTO DE LA POBLACIÓN O ÁREA DE ENFOQUE:	EGRESADO DE EDUCACIÓN MEDIA SUPERIOR		HOMBRES:	19389	MUJERES:	21790
				TOTAL:			41179

PRESUPUESTO ANUAL							
Aprobado	Ampliación	Reducción	Modificado	EJERCIDO T1	EJERCIDO T2	EJERCIDO T3	EJERCIDO T4
16,676,362.29	4,895,620.21	5,591,601.09	15,980,381.41	3,296,467.43	3,860,805.05	4,013,612.47	4,809,496.46
				TOTAL EJERCIDO AL TRIMESTRE VIGENTE		15,980,381.41	

PRESUPUESTO TRIMESTRAL DE LA ACTIVIDAD							
Aprobado	Modificado	Comprometido	Devengado	Ejercido	% de Ejercicio Vs. Modificado		
4,041,433.56	4,809,496.46	4,809,496.46	4,809,496.46	4,809,496.46	100.00		

DATOS DEL INDICADOR							
Nombre :	PORCENTAJE DE HORAS CLASE IMPARTIDAS				Número de indicador :	168	
Definición :	MIDE EL PORCENTAJE DE HORAS CLASE IMPARTIDAS CON RESPECTO A LAS HORAS CLASE PROGRAMADAS						
Método de Cálculo :	(NÚMERO DE HORAS CLASE IMPARTIDAS/ NÚMERO DE HORAS CLASE PROGRAMADAS)*100						

Tipo	Dimensión	Frecuencia de Medición	Forma de cálculo del indicador	Tipo de Valor	Sentido Esperado
GESTIÓN	EFICACIA	TRIMESTRAL	PORCENTAJE	FLUJO	ASCENDENTE

MEDIOS DE VERIFICACIÓN / FUENTE INFORMACIÓN				SUPUESTO			
REPORTE PARCIAL DE HORAS CLASE, VALIDADO Y RESGUARDADO POR LA VICE-RECTORIA ACADÉMICA, SE ACTUALIZA TRIMESTRALMENTE Y VERIFICABLE EN LA PÁGINA ELECTRÓNICA: WWW.UNcA.EDU.MX/AVANCE_MIR_2023				EXISTEN PROGRAMAS INSTITUCIONALES Y DE APOYO QUE BRINDAN CONDICIONES OPTIMAS PARA EL DESARROLLO DE ACTIVIDADES DOCENTES Y DE APOYO A LOS ESTUDIANTES			

DATOS DE LA META							
Definición de la variable Meta:	1 - NÚMERO DE HORAS CLASE IMPARTIDAS						
Unidad de medida:	25 - NÚMERO						

LÍNEA BASE				VALOR PROGRAMADO ANUAL			
AÑO	2016	VALOR	6,400.00	AÑO	2023	VALOR	6,400.00

AVANCE TRIMESTRAL OBRA/ACTIVIDAD							
METAS	1er.TRIMESTRE	2o.TRIMESTRE	3er.TRIMESTRE	4o.TRIMESTRE	CUMPLIMIENTO DE METAS		
PROGRAMACIÓN INICIAL	1,600.00	1,600.00	1,600.00	1,600.00	T1+T2+T3+T4	6,400.00	
PROGRAMACIÓN ACTUALIZADA	1,600.00	1,600.00	1,600.00	1,600.00	T1+T2+T3+T4	6,400.00	
METAS ALCANZADAS	1,600.00	1,600.00	1,600.00	1,600.00	T1+T2+T3+T4	6,400.00	
PORCENTAJE ALCANZADO TRIMESTRAL	100.00	100.00	100.00	100.00	PORCENTAJE ALCANZADO ANUAL	100.00	

PORCENTAJE DE CUMPLIMIENTO ALCANZADO EN EL TRIMESTRE: 100.00 %

JEFE ADMINISTRATIVO
 L.C.E. ALFONSO MARTINEZ LOPEZ
 VICE-RECTOR ADMINISTRATIVO

TITULAR DE LA DEPENDENCIA/ENTIDAD
 MTRA. MARÍA DE LOS ÁNGELES PERALTA ARIAS
 RECTORA

REPORTE DE AVANCE DE GESTIÓN

UR 543 - UNIVERSIDAD DE LA CAÑADA

CUARTO TRIMESTRE 2023



Gobierno del Estado

ALINEACIÓN PED:

ESTRATEGIA: 02-PROMOVER MEJOR CALIDAD EN LOS COMPONENTES DEL PROCESO EDUCATIVO: DOCENTES, ESTUDIANTES, PLANES Y PROGRAMAS DE ESTUDIO.

LÍNEAS DE ACCIÓN: 03-PROMOVER UNA EDUCACIÓN INTEGRAL EN LAS Y LOS ESTUDIANTES DE EDUCACIÓN SUPERIOR PARA LA FORMACIÓN DE PROFESIONISTAS CON RESPONSABILIDAD SOCIAL.

UE: 001-UNIVERSIDAD DE LA CAÑADA

MATRIZ DE INDICADORES PARA RESULTADOS:

COMPONENTE: 299-FORMACIÓN INTEGRAL A NIVEL SUPERIOR Y POSGRADO OTORGADO

ACTIVIDAD: 1912-OFRECER SERVICIO EDUCATIVO COMPLEMENTARIO

ESTRUCTURA PROGRAMÁTICA							
PROGRAMA		SUBPROGRAMA		PROYECTO		OBRA/ACTIVIDAD	
139-FORMACIÓN PROFESIONAL Y POSGRADO		01-OTORGAMIENTO DE FORMACIÓN INTEGRAL A NIVEL SUPERIOR Y POSGRADO		000--		002-OFRECE SERVICIOS EDUCATIVOS COMPLEMENTARIOS EN LA CAÑADA	
POBLACIÓN O ÁREA DE ENFOQUE POTENCIAL	ATRIBUTO DE LA POBLACIÓN O ÁREA DE ENFOQUE:	EGRESADO DE EDUCACIÓN MEDIA SUPERIOR		HOMBRES:	19389	MUJERES:	21790
				TOTAL:			41179

PRESUPUESTO ANUAL							
Aprobado	Ampliación	Reducción	Modificado	EJERCIDO T1	EJERCIDO T2	EJERCIDO T3	EJERCIDO T4
1,080,258.02	174,391.46	123,387.78	1,131,261.70	242,117.96	259,829.19	275,788.68	353,525.87
				TOTAL EJERCIDO AL TRIMESTRE VIGENTE			1,131,261.70

PRESUPUESTO TRIMESTRAL DE LA ACTIVIDAD							
Aprobado	Modificado	Comprometido	Devengado	Ejercido	% de Ejercido Vs. Modificado		
260,572.40	353,525.87	353,525.87	353,525.87	353,525.87	100.00		

DATOS DEL INDICADOR							
Nombre :				PORCENTAJE DE JORNADAS ACADÉMICAS REALIZADAS		Número de indicador :	
Definición :				MIDE EL PORCENTAJE DE JORNADAS ACADÉMICAS REALIZADAS CONTRA EL NÚMERO DE JORNADAS ACADÉMICAS PROGRAMADAS			
Método de Cálculo :				(NÚMERO DE JORNADAS ACADÉMICAS REALIZADAS/ NÚMERO DE JORNADAS ACADÉMICAS PROGRAMADAS)*100			
Tipo	Dimensión	Frecuencia de Medición	Forma de cálculo del indicador	Tipo de Valor	Sentido Esperado		
GESTIÓN	EFICACIA	TRIMESTRAL	PORCENTAJE	FLUJO	ASCENDENTE		
MEDIOS DE VERIFICACIÓN / FUENTE INFORMACIÓN				SUPUESTO			
REPORTES DE ASISTENCIA POR TIPO DE SERVICIO, VALIDADOS Y RESGUARDADO POR LA VICE RECTORIA ACADEMICA, SE ACTUALIZA TRIMESTRALMENTE Y VERIFICABLE EN LA PÁGINA ELECTRÓNICA WWW.UNCA.EDU.MX/AVANCE_MIR_2023				EXISTEN PROGRAMAS INSTITUCIONALES Y DE APOYO QUE BRINDAN CONDICIONES OPTIMAS PARA EL DESARROLLO DE ACTIVIDADES DOCENTES Y DE APOYO A LOS ESTUDIANTES			

DATOS DE LA META							
Definición de la variable Meta:				1 - NÚMERO DE JORNADAS ACADÉMICAS REALIZADAS			
Unidad de medida:				25 - NÚMERO			

LÍNEA BASE				VALOR PROGRAMADO ANUAL			
AÑO	2016	VALOR	20.00	AÑO	2023	VALOR	20.00
AVANCE TRIMESTRAL OBRA/ACTIVIDAD							
METAS	1er.TRIMESTRE	2o.TRIMESTRE	3er.TRIMESTRE	4o.TRIMESTRE	CUMPLIMIENTO DE METAS		
PROGRAMACIÓN INICIAL	5.00	5.00	5.00	5.00	T1+T2+T3+T4	20.00	
PROGRAMACIÓN ACTUALIZADA	5.00	5.00	5.00	5.00	T1+T2+T3+T4	20.00	
METAS ALCANZADAS	5.00	5.00	5.00	5.00	T1+T2+T3+T4	20.00	
PORCENTAJE ALCANZADO TRIMESTRAL	100.00	100.00	100.00	100.00	PORCENTAJE ALCANZADO ANUAL	100.00	

PORCENTAJE DE CUMPLIMIENTO ALCANZADO EN EL TRIMESTRE: 100.00 %

DATOS DEL INDICADOR							
Nombre :				PORCENTAJE DE BECAS ALIMENTARIAS OTORGADAS		Número de indicador :	
Definición :				MIDE EL PORCENTAJE DE BECAS ALIMENTARIAS OTORGADAS, RESPECTO A LAS SOLICITADAS			
Método de Cálculo :				(NÚMERO DE BECAS ALIMENTARIAS OTORGADAS/ NÚMERO DE BECAS ALIMENTARIAS SOLICITADAS)*100			
Tipo	Dimensión	Frecuencia de Medición	Forma de cálculo del indicador	Tipo de Valor	Sentido Esperado		
GESTIÓN	EFICACIA	TRIMESTRAL	PORCENTAJE	FLUJO	ASCENDENTE		
MEDIOS DE VERIFICACIÓN / FUENTE INFORMACIÓN				SUPUESTO			
REPORTES DE ASISTENCIA POR TIPO DE SERVICIO, VALIDADOS Y RESGUARDADO POR LA VICE RECTORIA ACADEMICA, SE ACTUALIZA TRIMESTRALMENTE Y VERIFICABLE EN LA PÁGINA ELECTRÓNICA WWW.UNCA.EDU.MX/AVANCE_MIR_2023				EXISTEN PROGRAMAS INSTITUCIONALES Y DE APOYO QUE BRINDAN CONDICIONES OPTIMAS PARA EL DESARROLLO DE ACTIVIDADES DOCENTES Y DE APOYO A LOS ESTUDIANTES			

JEFE ADMINISTRATIVO
L.C.E. ALFONSO MARTINEZ LOPEZ
VICE-RECTOR ADMINISTRATIVO

TITULAR DE LA DEPENDENCIA/ENTIDAD
MTRA. MARÍA DE LOS ÁNGELES PERALTA ARIAS
RECTORA

REPORTE DE AVANCE DE GESTIÓN

UR 543 - UNIVERSIDAD DE LA CAÑADA

CUARTO TRIMESTRE 2023



DATOS DE LA META							
Definición de la variable Meta:		1 - NÚMERO DE BECAS ALIMENTARIAS OTORGADAS					
Unidad de medida:		25 - NÚMERO					
LÍNEA BASE				VALOR PROGRAMADO ANUAL			
AÑO	2016		VALOR	60.00	AÑO	2023	
						VALOR	
						60.00	
AVANCE TRIMESTRAL OBRA/ACTIVIDAD							
METAS	1er.TRIMESTRE	2o.TRIMESTRE	3er.TRIMESTRE	4o.TRIMESTRE	CUMPLIMIENTO DE METAS		
PROGRAMACIÓN INICIAL	15.00	15.00	15.00	15.00	T1+T2+T3+T4	60.00	
PROGRAMACIÓN ACTUALIZADA	15.00	15.00	15.00	15.00	T1+T2+T3+T4	60.00	
METAS ALCANZADAS	15.00	15.00	15.00	15.00	T1+T2+T3+T4	60.00	
PORCENTAJE ALCANZADO TRIMESTRAL	100.00	100.00	100.00	100.00	PORCENTAJE ALCANZADO ANUAL	100.00	

PORCENTAJE DE CUMPLIMIENTO ALCANZADO EN EL TRIMESTRE: 100.00 %

DATOS DEL INDICADOR								
Nombre :		PORCENTAJE DE SERVICIOS EDUCATIVOS COMPLEMENTARIOS REALIZADOS			Número de indicador :			2274
Definición :		MIDE EL PORCENTAJE DE SERVICIOS EDUCATIVOS COMPLEMENTARIOS REALIZADOS, RESPECTO AL PROGRAMADO						
Método de Cálculo :		(NÚMERO DE SERVICIOS EDUCATIVOS COMPLEMENTARIOS REALIZADOS/ NÚMERO DE SERVICIOS EDUCATIVOS COMPLEMENTARIOS PROGRAMADOS)*100						
Tipo	Dimensión	Frecuencia de Medición	Forma de cálculo del indicador	Tipo de Valor	Sentido Esperado			
GESTIÓN	EFICACIA	TRIMESTRAL	PORCENTAJE	FLUJO	ASCENDENTE			
MEDIOS DE VERIFICACIÓN / FUENTE INFORMACIÓN				SUPUESTO				
REPORTES DE ASISTENCIA POR TIPO DE SERVICIO, VALIDADOS Y RESGUARDADO POR LA VICE RECTORÍA ACADEMICA, SE ACTUALIZA TRIMESTRALMENTE Y VERIFICABLE EN LA PÁGINA ELECTRÓNICA WWW.UNCA.EDU.MX/AVANCE_MIR_2023				EXISTEN PROGRAMAS INSTITUCIONALES Y DE APOYO QUE BRINDAN CONDICIONES OPTIMAS PARA EL DESARROLLO DE ACTIVIDADES DOCENTES Y DE APOYO A LOS ESTUDIANTES				
DATOS DE LA META								
Definición de la variable Meta:		1 - NÚMERO DE SERVICIOS EDUCATIVOS COMPLEMENTARIOS REALIZADOS						
Unidad de medida:		25 - NÚMERO						
LÍNEA BASE				VALOR PROGRAMADO ANUAL				
AÑO	2016		VALOR	6,180.00	AÑO	2023		
						VALOR		
						6,180.00		
AVANCE TRIMESTRAL OBRA/ACTIVIDAD								
METAS	1er.TRIMESTRE	2o.TRIMESTRE	3er.TRIMESTRE	4o.TRIMESTRE	CUMPLIMIENTO DE METAS			
PROGRAMACIÓN INICIAL	2,700.00	1,440.00	720.00	1,320.00	T1+T2+T3+T4	6,180.00		
PROGRAMACIÓN ACTUALIZADA	2,700.00	1,440.00	720.00	1,320.00	T1+T2+T3+T4	6,180.00		
METAS ALCANZADAS	2,700.00	1,440.00	720.00	1,320.00	T1+T2+T3+T4	6,180.00		
PORCENTAJE ALCANZADO TRIMESTRAL	100.00	100.00	100.00	100.00	PORCENTAJE ALCANZADO ANUAL	100.00		

PORCENTAJE DE CUMPLIMIENTO ALCANZADO EN EL TRIMESTRE: 100.00 %

DATOS DEL INDICADOR								
Nombre :		PORCENTAJE DE VIAJES DE PRACTICA REALIZADOS			Número de indicador :			2284
Definición :		MIDE EL PORCENTAJE DE VIAJES DE PRACTICA, RESPECTO AL PROGRAMADO						
Método de Cálculo :		(NÚMERO DE VIAJES DE PRACTICA REALIZADOS/ NÚMERO DE VIAJES DE PRACTICA PROGRAMADOS)*100						
Tipo	Dimensión	Frecuencia de Medición	Forma de cálculo del indicador	Tipo de Valor	Sentido Esperado			
GESTIÓN	EFICACIA	TRIMESTRAL	PORCENTAJE	FLUJO	ASCENDENTE			
MEDIOS DE VERIFICACIÓN / FUENTE INFORMACIÓN				SUPUESTO				
REPORTES DE ASISTENCIA POR TIPO DE SERVICIO, VALIDADOS Y RESGUARDADO POR LA VICE RECTORÍA ACADEMICA, SE ACTUALIZA TRIMESTRALMENTE Y VERIFICABLE EN LA PÁGINA ELECTRÓNICA WWW.UNCA.EDU.MX/AVANCE_MIR_2023				EXISTEN PROGRAMAS INSTITUCIONALES Y DE APOYO QUE BRINDAN CONDICIONES OPTIMAS PARA EL DESARROLLO DE ACTIVIDADES DOCENTES Y DE APOYO A LOS ESTUDIANTES				

JEFE ADMINISTRATIVO
L.C.E. ALFONSO MARTINEZ LOPEZ
VICE-RECTOR ADMINISTRATIVO

TITULAR DE LA DEPENDENCIA/ENTIDAD
MTRA. MARÍA DE LOS ÁNGELES PERALTA ARIAS
RECTORA

**REPORTE DE AVANCE DE GESTIÓN
UR 543 - UNIVERSIDAD DE LA CAÑADA
CUARTO TRIMESTRE 2023**



DATOS DE LA META							
Definición de la variable Meta:		1 - NÚMERO DE VIAJES DE PRACTICA REALIZADOS					
Unidad de medida:		25 - NÚMERO					
LÍNEA BASE				VALOR PROGRAMADO ANUAL			
AÑO	2016	VALOR	28.00	AÑO	2023	VALOR	12.00
AVANCE TRIMESTRAL OBRA/ACTIVIDAD							
METAS	1er.TRIMESTRE	2o.TRIMESTRE	3er.TRIMESTRE	4o.TRIMESTRE	CUMPLIMIENTO DE METAS		
PROGRAMACION INICIAL	2.00	3.00	2.00	5.00	T1+T2+T3+T4	12.00	
PROGRAMACIÓN ACTUALIZADA	2.00	3.00	2.00	5.00	T1+T2+T3+T4	12.00	
METAS ALCANZADAS	2.00	3.00	2.00	5.00	T1+T2+T3+T4	12.00	
PORCENTAJE ALCANZADO TRIMESTRAL	100.00	100.00	100.00	100.00	PORCENTAJE ALCANZADO ANUAL	100.00	

PORCENTAJE DE CUMPLIMIENTO ALCANZADO EN EL TRIMESTRE: 100.00 %

JEFE ADMINISTRATIVO
L.C.E. ALFONSO MARTINEZ LOPEZ
VICE-RECTOR ADMINISTRATIVO

TITULAR DE LA DEPENDENCIA/ENTIDAD
MTRA. MARÍA DE LOS ÁNGELES PERALTA ARIAS
RECTORA

REPORTE DE AVANCE DE GESTIÓN

UR 543 - UNIVERSIDAD DE LA CAÑADA

CUARTO TRIMESTRE 2023



Gobierno del Estado

ALINEACIÓN PED:

EJE: 01-OAXACA INCLUYENTE CON EL DESARROLLO SOCIAL

TEMA: 01-EDUCACIÓN

OBJETIVO: 11-PROMOVER LA VINCULACIÓN DEL SECTOR EDUCATIVO DE TIPO SUPERIOR CON EL SECTOR PRODUCTIVO Y SOCIAL, A FIN DE PRESTAR SERVICIOS DE INVESTIGACIÓN, TRANSFERENCIA DE CONOCIMIENTOS, PROMOCIÓN DEL DESARROLLO Y EDUCACIÓN CONTINUA.

ESTRATEGIA: 01-PROMOVER LOS MECANISMOS PARA INCENTIVAR LA VINCULACIÓN ENTRE LAS IES Y LOS SECTORES PRODUCTIVO Y SOCIAL EN EL ESTADO DE OAXACA.

LÍNEAS DE ACCIÓN: 02-INCENTIVAR QUE LAS IES ENVÍEN BRIGADAS DE SERVICIO SOCIAL COMUNITARIO A LOCALIDADES CON MAYOR REZAGO SOCIAL.

UE: 001-UNIVERSIDAD DE LA CAÑADA

MATRIZ DE INDICADORES PARA RESULTADOS:

FIN: CONTRIBUIR A LA PRESTACIÓN DE SERVICIOS DE INVESTIGACIÓN, TRANSFERENCIA DE CONOCIMIENTOS, PROMOCIÓN DEL DESARROLLO Y EDUCACIÓN CONTINUA.

PROPÓSITO: INSTITUCIONES DE EDUCACIÓN SUPERIOR EN EL ESTADO DE OAXACA VINCULADOS EN EL SECTOR PRODUCTIVO Y SOCIAL.

COMPONENTE: 334-SERVICIO SOCIAL Y CONSULTORÍA AL SECTOR PRODUCTIVO, SOCIAL Y GUBERNAMENTAL OTORGADA

ACTIVIDAD: 1921-OTORGAR SERVICIO DE CONSULTORÍA A TERCEROS

ESTRUCTURA PROGRAMATICA								
PROGRAMA		SUBPROGRAMA		PROYECTO			OBRA/ACTIVIDAD	
156-VINCULACIÓN DE LAS INSTITUCIONES DE NIVEL SUPERIOR CON EL SECTOR PRODUCTIVO Y SOCIAL.		01-OTORGAMIENTO DE SERVICIO SOCIAL Y CONSULTORIA AL SECTOR PRODUCTIVO, SOCIAL Y GUBERNAMENTAL		000-- -			001-OTORGAR SERVICIOS DE CONSULTORÍA A TERCEROS EN LA CAÑADA	
POBLACIÓN O ÁREA DE ENFOQUE POTENCIAL	ATRIBUTO DE LA POBLACIÓN O ÁREA DE ENFOQUE:	INSTITUCIÓN DE EDUCACIÓN SUPERIOR		HOMBRES:	0	MUJERES:	0	TOTAL: 40

PRESUPUESTO ANUAL							
Aprobado	Ampliación	Reducción	Modificado	EJERCIDO T1	EJERCIDO T2	EJERCIDO T3	EJERCIDO T4
2,134,216.82	362,794.79	90,473.02	2,406,538.59	521,343.68	535,883.83	597,177.58	752,133.50
TOTAL EJERCIDO AL TRIMESTRE VIGENTE							2,406,538.59

PRESUPUESTO TRIMESTRAL DE LA ACTIVIDAD					
Aprobado	Modificado	Comprometido	Devengado	Ejercido	% de Ejercido Vs. Modificado
479,375.67	752,133.50	752,133.50	752,133.50	752,133.50	100.00

DATOS DEL INDICADOR					
Nombre :	PORCENTAJE DE SERVICIOS DE CONSULTORÍA OTORGADOS			Número de indicador :	222
Definición :	MIDE EL PORCENTAJE DE CONSULTORÍAS OTORGADAS RESPECTO DEL NÚMERO DE CONSULTORÍAS PROGRAMADAS				
Método de Cálculo :	(NÚMERO DE SERVICIOS DE CONSULTORÍA OTORGADOS / NÚMERO DE SERVICIOS DE CONSULTORÍA PROGRAMADOS)*100				
Tipo	Dimensión	Frecuencia de Medición	Forma de cálculo del indicador	Tipo de Valor	Sentido Esperado
GESTIÓN	EFICACIA	TRIMESTRAL	PORCENTAJE	FLUJO	ASCENDENTE

MEDIOS DE VERIFICACIÓN / FUENTE INFORMACIÓN		SUPUESTO	
INFORME DE PROMOCIÓN DEL DESARROLLO, AVALADO Y RESGUARDADO POR LA VICE RECTORIA ACADÉMICA, SE ACTUALIZA TRIMESTRALMENTE Y VERIFICABLE EN LA PÁGINA ELECTRÓNICA WWW.UMAR.MX/AVANCE_MIR_2023		EXISTE INTERÉS DE LOS SECTORES PRODUCTIVO, SOCIAL Y GUBERNAMENTAL PARA REALIZAR PROYECTOS CON LA UNIVERSIDAD Y ASÍ CONTRIBUIR A SU DESARROLLO.	

DATOS DE LA META			
Definición de la variable Meta:	1 - NÚMERO DE SERVICIOS DE CONSULTORÍA OTORGADOS		
Unidad de medida:	25 - NÚMERO		

LÍNEA BASE				VALOR PROGRAMADO ANUAL			
AÑO	2016	VALOR	38.00	AÑO	2023	VALOR	38.00

AVANCE TRIMESTRAL OBRA/ACTIVIDAD							
METAS	1er.TRIMESTRE	2o.TRIMESTRE	3er.TRIMESTRE	4o.TRIMESTRE	CUMPLIMIENTO DE METAS		
PROGRAMACIÓN INICIAL	9.00	10.00	10.00	9.00	T1+T2+T3+T4 38.00		
PROGRAMACIÓN ACTUALIZADA	9.00	10.00	10.00	9.00	T1+T2+T3+T4 38.00		
METAS ALCANZADAS	9.00	10.00	10.00	9.00	T1+T2+T3+T4 38.00		
PORCENTAJE ALCANZADO TRIMESTRAL	100.00	100.00	100.00	100.00	PORCENTAJE ALCANZADO ANUAL 100.00		

PORCENTAJE DE CUMPLIMIENTO ALCANZADO EN EL TRIMESTRE: 100.00 %

JEFE ADMINISTRATIVO
L.C.E. ALFONSO MARTINEZ LOPEZ
VICE-RECTOR ADMINISTRATIVO

TITULAR DE LA DEPENDENCIA/ENTIDAD
MTRA. MARÍA DE LOS ÁNGELES PERALTA ARIAS
RECTORA

REPORTE DE AVANCE DE GESTIÓN

UR 543 - UNIVERSIDAD DE LA CAÑADA

CUARTO TRIMESTRE 2023



ALINEACIÓN PED:

ESTRATEGIA: 01-PROMOVER LOS MECANISMOS PARA INCENTIVAR LA VINCULACIÓN ENTRE LAS IES Y LOS SECTORES PRODUCTIVO Y SOCIAL EN EL ESTADO DE OAXACA.

LÍNEAS DE ACCIÓN: 02-INCENTIVAR QUE LAS IES ENVÍEN BRIGADAS DE SERVICIO SOCIAL COMUNITARIO A LOCALIDADES CON MAYOR REZAGO SOCIAL.

UE: 001-UNIVERSIDAD DE LA CAÑADA

MATRIZ DE INDICADORES PARA RESULTADOS:

COMPONENTE: 647-CULTURA, CIVISMO Y DEPORTE PROMOVIDO Y DIFUNDIDO

ACTIVIDAD: 247-REALIZAR EVENTO CULTURAL

ESTRUCTURA PROGRAMATICA							
PROGRAMA		SUBPROGRAMA		PROYECTO		OBRA/ACTIVIDAD	
156-VINCULACIÓN DE LAS INSTITUCIONES DE NIVEL SUPERIOR CON EL SECTOR PRODUCTIVO Y SOCIAL.		02-PROMOCIÓN Y DIFUSIÓN DE CULTURA, CIVISMO Y DEPORTE		000--		001-REALIZAR EVENTOS CULTURALES EN LA CAÑADA	
POBLACIÓN O ÁREA DE ENFOQUE POTENCIAL	ATRIBUTO DE LA POBLACIÓN O ÁREA DE ENFOQUE:	INSTITUCIÓN DE EDUCACIÓN SUPERIOR		HOMBRES:	0	MUJERES:	0
				TOTAL:	40		

PRESUPUESTO ANUAL							
Aprobado	Ampliación	Reducción	Modificado	EJERCIDO T1	EJERCIDO T2	EJERCIDO T3	EJERCIDO T4
				560,867.65	645,218.83	578,883.74	738,394.68
2,499,279.79	402,663.70	378,578.59	2,523,364.90	TOTAL EJERCIDO AL TRIMESTRE VIGENTE			2,523,364.90

PRESUPUESTO TRIMESTRAL DE LA ACTIVIDAD							
Aprobado	Modificado	Comprometido	Devengado	Ejercido	% de Ejercido Vs. Modificado		
551,819.00	738,394.68	738,394.68	738,394.68	738,394.68	100.00		

DATOS DEL INDICADOR

Nombre : PORCENTAJE DE EVENTOS CULTURALES REALIZADOS **Número de indicador :** 247

Definición : MIDE EL PORCENTAJE DE EVENTOS CULTURALES REALIZADOS RESPECTO AL EL NÚMERO DE EVENTOS PROGRAMADOS

Método de Cálculo : (NÚMERO DE EVENTOS CULTURALES REALIZADOS / NÚMERO DE EVENTOS CULTURALES PROGRAMADOS)*100

Tipo	Dimensión	Frecuencia de Medición	Forma de cálculo del indicador	Tipo de Valor	Sentido Esperado
GESTIÓN	EFICACIA	TRIMESTRAL	PORCENTAJE	FLUJO	ASCENDENTE

MEDIOS DE VERIFICACIÓN / FUENTE INFORMACIÓN

INFORME DE ACTIVIDADES REALIZADAS, VALIDADO Y RESGUARDADO POR LA VICE-RECTORIA ACADEMICA, SE ACTUALIZA TRIMESTRALMENTE, VERIFICABLE EN LA PÁGINA: WWW.UNCA.MX/AVANCE_MIR_2023

SUPUESTO

EXITE EL INTERÉS DE LOS BENEFICIARIOS Y LAS CONDICIONES SOCIOECONÓMICAS Y SANITARIAS POSIBILITAN LA REALIZACIÓN DE EVENTOS CULTURALES

DATOS DE LA META

Definición de la variable Meta: 1 - NÚMERO DE EVENTOS CULTURALES REALIZADOS

Unidad de medida: 25 - NÚMERO

LÍNEA BASE				VALOR PROGRAMADO ANUAL			
AÑO	2016	VALOR	48.00	AÑO	2023	VALOR	40.00

AVANCE TRIMESTRAL OBRA/ACTIVIDAD							
METAS	1er.TRIMESTRE	2o.TRIMESTRE	3er.TRIMESTRE	4o.TRIMESTRE	CUMPLIMIENTO DE METAS		
PROGRAMACIÓN INICIAL	4.00	26.00	4.00	6.00	T1+T2+T3+T4	40.00	
PROGRAMACIÓN ACTUALIZADA	4.00	26.00	4.00	6.00	T1+T2+T3+T4	40.00	
METAS ALCANZADAS	4.00	26.00	4.00	6.00	T1+T2+T3+T4	40.00	
PORCENTAJE ALCANZADO TRIMESTRAL	100.00	100.00	100.00	100.00	PORCENTAJE ALCANZADO ANUAL	100.00	

PORCENTAJE DE CUMPLIMIENTO ALCANZADO EN EL TRIMESTRE: 100.00 %

JEFE ADMINISTRATIVO
L.C.E. ALFONSO MARTINEZ LOPEZ
VICE-RECTOR ADMINISTRATIVO

TITULAR DE LA DEPENDENCIA/ENTIDAD
MTRA. MARÍA DE LOS ÁNGELES PERALTA ARIAS
RECTORA

UNIVERSIDAD DE LA CAÑADA

Programas y Proyectos de Inversión

Programa o Proyecto de Inversión del Recurso Federal correspondiente al Fondo de Aportaciones Múltiples - Educación Superior cuyos datos de identificación son los siguientes:

Nombre de la Actividad	Características Generales	Numero de obra	Modalidad de Ejecución	Monto
"Terminación de un Laboratorio de Tecnologías de la Información en la Universidad de la Cañada"	"Terminación de un Laboratorio de Tecnologías de la Información en la Universidad de la Cañada"	LPO-920049966-E1-2023	LICITACIÓN PÚBLICA ESTATAL	\$2,592,549.53
"Terminación de un Edificio de Servicios Generales en la Universidad de la Cañada"	"Terminación de un Edificio de Servicios Generales en la Universidad de la Cañada"	LPO-920049966-E2-2023	LICITACIÓN PÚBLICA ESTATAL	\$2,770,498.20
"Adquisición de Bienes para el Equipamiento de Laboratorios de Docencia, Salas de Cómputo y Diversos Espacios Educativos de la Universidad de la Cañada"	"Adquisición de Bienes para el Equipamiento de Laboratorios de Docencia, Salas de Cómputo y Diversos Espacios Educativos de la Universidad de la Cañada"	IAE-SA-UC-0009-08/2023	INVITACIÓN ABIERTA ESTATAL	\$2,843,555.00

RELACION DE BIENES INMUEBLES QUE COMPONEN EL PATRIMONIO
DEL 01 DE ENERO AL 31 DE DICIEMBRE DE 2023
(Pesos)

CUENTA	DESCRIPCIÓN DEL BIEN	Saldo Final
12310	TERRENOS	
12330	EDIFICIOS NO RESIDENCIALES	
12351	EDIFICACIÓN HABITACIONAL EN PROCESO	\$104,578,423.00
12352	EDIFICACIÓN NO HABITACIONAL EN PROCESO	
12353	CONSTRUCCIÓN DE OBRAS PARA EL ABASTECIMIENTO DE AGUA,	
12354	PETRÓLEO, GAS, ELECTRICIDAD Y TELECOMUNICACION	
12354	DIVISIÓN DE TERRENOS Y CONSTRUCCIÓN DE OBRAS DE	
12355	URBANIZACIÓN EN PROCESO	
12355	CONSTRUCCIÓN DE VÍAS DE COMUNICACIÓN EN PROCESO	
12356	OTRAS CONSTRUCCIONES DE INGENIERÍA CIVIL U OBRA PESADA EN	
12356	PROCESO	\$2,970,656.00
12357	INSTALACIONES Y EQUIPAMIENTO EN CONSTRUCCIONES EN PROCESO	
12359	TRABAJOS DE ACABADOS EN EDIFICACIONES Y OTROS TRABAJOS	
12359	ESPECIALIZADOS EN PROCESO	
12361	EDIFICACIÓN HABITACIONAL EN PROCESO	
12362	EDIFICACIÓN NO HABITACIONAL EN PROCESO	
12363	CONSTRUCCIÓN DE OBRAS PARA EL ABASTECIMIENTO DE AGUA,	
12363	PETRÓLEO, GAS, ELECTRICIDAD Y TELECOMUNICACION	
12364	DIVISIÓN DE TERRENOS Y CONSTRUCCIÓN DE OBRAS DE	
12364	URBANIZACIÓN	
12365	CONSTRUCCIÓN DE VÍAS DE COMUNICACIÓN EN PROCESO	
12366	OTRAS CONSTRUCCIONES DE INGENIERÍA CIVIL U OBRA PESADA EN	
12366	PROCESO	
12367	INSTALACIONES Y EQUIPAMIENTO EN CONSTRUCCIONES EN PROCESO	
12369	TRABAJOS DE ACABADOS EN EDIFICACIONES Y OTROS TRABAJOS	
12369	ESPECIALIZADOS EN PROCESO	
12390	OTROS BIENES INMUEBLES	
SUMA TOTAL:		\$107,549,079.00

**RELACION DE BIENES MUEBLES QUE COMPONEN EL PATRIMONIO
DEL 01 DE ENERO AL 31 DE DICIEMBRE DE 2023
(Pesos)**

CUENTA	DESCRIPCIÓN DEL BIEN	Saldo Final
12411	MUEBLES DE OFICINA Y ESTANTERÍA	\$ 961,223.00
12412	MUEBLES, EXCEPTO DE OFICINA Y ESTANTERÍA	\$ 34,813.00
12413	EQUIPO DE CÓMPUTO Y DE TECNOLOGÍAS DE LA INFORMACIÓN	\$ 5,906,456.00
12419	OTROS MOBILIARIOS Y EQUIPOS DE ADMINISTRACIÓN	\$ 15,351.00
12421	EQUIPOS Y APARATOS AUDIOVISUALES	\$ 1,774,900.00
12422	APARATOS DEPORTIVOS	
12423	CÁMARAS FOTOGRÁFICAS Y DE VIDEO	\$ 69,238.00
12429	OTRO MOBILIARIO Y EQUIPO EDUCACIONAL Y RECREATIVO	\$ 348,810.00
12431	EQUIPO MÉDICO Y DE LABORATORIO	
12432	INSTRUMENTAL MÉDICO Y DE LABORATORIO	\$15,149,668.00
12441	AUTOMÓVILES Y CAMIONES	\$ 2,238,404.00
12443	EQUIPO AEROESPACIAL	
12449	OTROS EQUIPOS DE TRANSPORTE	
12450	EQUIPO DE DEFENSA Y SEGURIDAD	
12461	MAQUINARIA Y EQUIPO AGROPECUARIO	
12462	MAQUINARIA Y EQUIPO INDUSTRIAL	\$ 33,035.00
12463	MAQUINARIA Y EQUIPO DE CONSTRUCCIÓN	
12464	SISTEMAS DE AIRE ACONDICIONADO, CALEFACCIÓN Y DE REFRIGERACIÓN INDUSTRIAL Y COMERCIAL	\$ 1,621,864.00
12465	EQUIPO DE COMUNICACIÓN Y TELECOMUNICACIÓN	\$ 383,326.00
12466	EQUIPOS DE GENERACIÓN ELÉCTRICA, APARATOS Y ACCESORIOS ELÉCTRICOS	\$ 402,075.00
12467	HERRAMIENTAS Y MÁQUINAS-HERRAMIENTA	\$ 361,493.00
12469	OTROS EQUIPOS	\$ 4,283,285.00
12471	BIENES ARTÍSTICOS, CULTURALES Y CIENTÍFICOS	
12483	AVES	
12484	OVINOS Y CAPRINOS	
12486	EQUINOS	
12487	ESPECIES MENORES Y DE ZOOLOGICO	
12488	ÁRBOLES Y PLANTAS	
12489	OTROS ACTIVOS BIOLÓGICOS	
	SUMA TOTAL:	\$33,583,941.00

RELACION DE CUENTAS BANCARIAS PRODUCTIVAS ESPECIFICAS DEL 01 DE ENERO AL 31 DE DICIEMBRE DE 2023

FONDO, PROGRAMA O CONVENIO	DATOS DE LA CUENTA BANCARIA		
	INSTITUCION BANCARIA	NUMERO DE CUENTA	FECHA DE APERTURA
SUBSIDIO FEDERAL 2023	BBVA MEXICO S.A.	0120140287	15/03/2023
GASTOS DE OPERACIÓN FEDERAL 2023	BBVA MEXICO S.A.	0120193186	15/03/2023
PRODEP 2023	BBVA MEXICO S.A.	0120461814	26/05/2023
FAM 2023	BBVA MEXICO S.A.	0120697818	13/07/2023

RELACIÓN DE ESQUEMAS BURSÁTILES Y DE COBERTURAS FINANCIERAS

NO APLICA

Montos pagados por ayudas y subsidios Del 01 de Enero al 31 de Diciembre de 2023

CONCEPTO	AYUDA A:	SUBSIDIO	SECTOR (ECONOMICO O SOCIAL)	BENEFICIARIO	CURP	RFC	MONTO PAGADO
BECA ALIMENTARIA	HERNANDEZ ROJAS TANIA		SOCIAL	HERNANDEZ ROJAS TANIA	HERT021025MOCRJN A7	HERT021025	5,279
BECA ALIMENTARIA	PEÑA CALDERON SERGIO ELISEO		SOCIAL	PEÑA CALDERON SERGIO ELISEO	PECS021212HOCXLRA 8	PECS021212	6,797
BECA ALIMENTARIA	PLASCENCIA OSORIO DANIEL DE JESUS		SOCIAL	PLASCENCIA OSORIO DANIEL DE JESUS	PAOD010416HOCLSN A3	PAOD010416	4,633
BECA ALIMENTARIA	BARRAGAN DE LA CRUZ FERNANDA GUADALUPE		SOCIAL	BARRAGAN DE LA CRUZ FERNANDA GUADALUPE	BACF040312MPLRRR A2	BACF040312	1605
BECA ALIMENTARIA	ZAMBRANO RODRIGUEZ MIRIAM NOEMI		SOCIAL	ZAMBRANO RODRIGUEZ MIRIAM NOEMI	ZARM040731MPLMD RA6	ZARM040731	1807
BECA ALIMENTARIA	ALEJO CERVANTES LESLY MERARY		SOCIAL	ALEJO CERVANTES LESLY MERARY	AECL020421MPLLR A8	AECL020421	4,491
BECA ALIMENTARIA	SILVA MARTINEZ MOISES		SOCIAL	SILVA MARTINEZ MOISES	SIMM991120HOCLRSO 7	SIMM991120	5,097
BECA ALIMENTARIA	MONTALVO CASTILLO AMERICA		SOCIAL	MONTALVO CASTILLO AMERICA	MOCA020803MOCNS MA6	MOCA020803	1928
BECA ALIMENTARIA	CANO MARTINEZ SERGIO		SOCIAL	CANO MARTINEZ SERGIO	CAMS000813HVZNR RA5	CAMS00081	5,137
BECA ALIMENTARIA	DOMINGUEZ DIAZ ROSAISELA		SOCIAL	DOMINGUEZ DIAZ ROSAISELA	DODR010113MOCMZS A8	DODR010113	4,661
BECA ALIMENTARIA	URBANO VIVERO MIREYA		SOCIAL	URBANO VIVERO MIREYA	UAVM000820MOCRV RA7	UAVM000820	5,057
BECA ALIMENTARIA	CRUZ SANCHEZ DAVID DANATAEL		SOCIAL	CRUZ SANCHEZ DAVID DANATAEL	CUSD030324HOCRN VB7	CUSD030324	5,279
BECA ALIMENTARIA	REYES RIVERA JOSUE		SOCIAL	REYES RIVERA JOSUE	RERJ000701HOCYVS A6	RERJ000701	7,712
BECA ALIMENTARIA	REYES ISRAEL		SOCIAL	REYES ISRAEL	REXI000914HOCYXS A8	REXI000914	4,242
BECA ALIMENTARIA	OSORIO TRUJILLO OCTAVIO		SOCIAL	OSORIO TRUJILLO OCTAVIO	OOTO040516HOCSCR CA3	OOTO040516	3,550
BECA ALIMENTARIA	MORENO DE LA LUZ DIANA KARINA		SOCIAL	MORENO DE LA LUZ DIANA KARINA	MOLD000421MPLRZ NA8	MOLD000421	3,915



GOBIERNO DEL ESTADO
DE OAXACA



BECA ALIMENTARIA	GOMEZ JUSTO JOSUE ROMULO		SOCIAL	GOMEZ JUSTO JOSUE ROMULO	GOJJ990106HOCMSS 04	GOJJ990106	1,695
BECA ALIMENTARIA	GOMEZ JUSTO JOSUE KEILA		SOCIAL	GOMEZ JUSTO JOSUE KEILA	GOJK010719MOCMSL A0	GOJK010719	2,079
BECA ALIMENTARIA	VIGIL MARTINEZ ALAN PABLO		SOCIAL	VIGIL MARTINEZ ALAN PABLO	VIMA991117HOCGRLO 9	VIMA991117	2,396
BECA ALIMENTARIA	CORTES PEREZ ANTONIA ABIGAIL		SOCIAL	CORTES PEREZ ANTONIA ABIGAIL	COPA960922MOCRR N08	COPA960922	827
BECA ALIMENTARIA	VASQUEZ RODRIGUEZ CRISTO HORACIO		SOCIAL	VASQUEZ RODRIGUEZ CRISTO HORACIO	VARC971120HPLZDR 06	VARC971120	1,978
BECA ALIMENTARIA	HERNANDEZ VELASCO LIDIA		SOCIAL	HERNANDEZ VELASCO LIDIA	HEVL990304MOCRL D01	HEVL990304	1,937
BECA ALIMENTARIA	HEBREO CACHO YOSTIN		SOCIAL	HEBREO CACHO YOSTIN	HECY990410HPLBCS 08	HECY990410	2,240
BECA ALIMENTARIA	ROSAS ALVAREZ MAGDIEL ITAMAR		SOCIAL	ROSAS ALVAREZ MAGDIEL ITAMAR	ROAM040214MOCSL GA1	ROAM040214	363
BECA ALIMENTARIA	HERNANDEZ CARRISOZA GENESIS		SOCIAL	HERNANDEZ CARRISOZA GENESIS	HECG000523MOCRR NA8	HECG000523	222
BECA ALIMENTARIA	DIAZ MARTINEZ ALEXIS		SOCIAL	DIAZ MARTINEZ ALEXIS	DIMA051016HOCZRL A9	DIMA051016	3,349
BECA ALIMENTARIA	ESCOBEDO PRADO DIANA ESTEFANIA		SOCIAL	ESCOBEDO PRADO DIANA ESTEFANIA	EOPD050128MOCSR NA5	EOPD050128	1,720
BECA ALIMENTARIA	GARCIA GARCIA ROSA LILIA		SOCIAL	GARCIA GARCIA ROSA LILIA	GAGR040222MOCRR SA2	GAGR040222	2,797
BECA ALIMENTARIA	GARCIA MARTINEZ LUCIFLORA		SOCIAL	GARCIA MARTINEZ LUCIFLORA	GAML041216MOCRR C A4	GAML041216	1,683
BECA ALIMENTARIA	HERNANDEZ LOPEZ KEVIN		SOCIAL	HERNANDEZ LOPEZ KEVIN	HELK050926HOCRPV A9	HELK050926	1,688
BECA ALIMENTARIA	HERNANDEZ RUIZ ESTEFANI		SOCIAL	HERNANDEZ RUIZ ESTEFANI	HERE050429MOCRZ SA4	HERE050429	1,582
BECA ALIMENTARIA	JUAREZ CARRERA ALEJANDRO		SOCIAL	JUAREZ CARRERA ALEJANDRO	JUCA040404HOCRR LA9	JUCA040404	3,349
BECA ALIMENTARIA	MENDEZ DIEGO CHRISTIAN JOSUE		SOCIAL	MENDEZ DIEGO CHRISTIAN JOSUE	MEDC040503HOCNG HA1	MEDC040503	3,110
BECA ALIMENTARIA	MENDOZA LOPEZ MARCO ANTONIO		SOCIAL	MENDOZA LOPEZ MARCO ANTONIO	MELM030926HMCNP RA3	MELM030926	1,587



GOBIERNO DEL ESTADO
DE OAXACA



BECA ALIMENTARIA	MORELOS MARTINEZ BRIGIDA		SOCIAL	MORELOS MARTINEZ BRIGIDA	MOMB000506MOCR RRA4	MOMB000506	2,351
BECA ALIMENTARIA	TABON FLORES AURELIO		SOCIAL	TABON FLORES AURELIO	TOFA040925HOCBLR A3	TOFA040925	1,725
BECA ALIMENTARIA			SOCIAL			TOTAL:	111,457



UNIVERSIDAD DE LA CANADA

Estado de Situación Financiera Detallado - LDF
Al 31 de diciembre de 2022 y al 31 de diciembre de 2023
(PESOS)

Concepto	31 de diciembre 2023	31 de diciembre 2022	Concepto	31 de diciembre 2023	31 de diciembre 2022
ACTIVO			PASIVO		
Activo Circulante			Pasivo Circulante		
Efectivo y Equivalentes	5,140,771	5,648,038	Cuentas por Pagar a Corto Plazo	1,600,223	2,655,818
Efectivo	0	0	Servicios Personales por Pagar a Corto Plazo		
Bancos/Tesorería			Deudas por Adquisición de Bienes y Contratación de Servicios a Pagar a Corto Plazo	599,000	0
Bancos/Dependencias y Otros	5,131,178	5,472,757	Contratistas por Obras Públicas por Pagar a Corto Plazo	0	0
Inversiones Temporales (Hasta 3 meses)	947	166,636	Participaciones y Aportaciones por Pagar a Corto Plazo		
Fondos con Afectación Específica			Transferencias Otorgadas por Pagar a Corto Plazo	1,756	789,681
Depósitos de Fondos de Terceros en Garantía y/o Administración	8,645	8,645	Intereses, Comisiones y Otros Gastos de la Deuda Pública por Pagar a Corto Plazo		
Otros Efectivos y Equivalentes			Retenciones y Contribuciones por Pagar a Corto Plazo	904,196	1,476,461
Derechos a Recibir Efectivo o Equivalentes	989,428	425,246	Devoluciones de la Ley de Ingresos por Pagar a Corto Plazo		
Inversiones Financieras de Corto Plazo			Otras Cuentas por Pagar a Corto Plazo	95,271	389,676
Cuentas por Cobrar a Corto Plazo			Documentos por Pagar a Corto Plazo	0	0
Deudores Diversos por Cobrar a Corto Plazo	989,428	425,246	Documentos Comerciales por Pagar a Corto Plazo		
Ingresos por Recuperar a Corto Plazo			Documentos con Contratistas por Obras Públicas por Pagar a Corto Plazo		
Deudores por Anticipos de la Tesorería a Corto Plazo			Otros Documentos por Pagar a Corto Plazo		
Préstamos Otorgados a Corto Plazo			Porción a Corto Plazo de la Deuda Pública a Largo Plazo	0	0
Otros Derechos a Recibir Efectivo o Equivalentes a Corto Plazo			Porción a Corto Plazo de la Deuda Pública		
Derechos a Recibir Bienes o Servicios	1,462,754	947,208	Porción a Corto Plazo de Arrendamiento Financiero		
Anticipo a Proveedores por Adquisición de Bienes y Prestación de Servicios a Corto Plazo			Títulos y Valores a Corto Plazo		
Anticipo a Proveedores por Adquisición de Bienes Inmuebles y Muebles a Corto Plazo			Pasivos Diferidos a Corto Plazo	0	0
Anticipo a Proveedores por Adquisición de Bienes Intangibles a Corto Plazo			Ingresos Cobrados por Adelantado a Corto Plazo		
Anticipo a Contratistas por Obras Públicas a Corto Plazo	1,462,754	947,208	Intereses Cobrados por Adelantado a Corto Plazo		
Otros Derechos a Recibir Bienes o Servicios a Corto Plazo			Otros Pasivos Diferidos a Corto Plazo		
Inventarios	0	0	Fondos y Bienes de Terceros en Garantía y/o Administración a Corto Plazo	0	0
Inventario de Mercancías para Venta			Fondos en Garantía a Corto Plazo		
Inventario de Mercancías Terminadas			Fondos en Administración a Corto Plazo		
Inventario de Mercancías en Proceso de Elaboración			Fondos Contingentes a Corto Plazo		
Inventario de Materias Primas, Materiales y Suministros para Producción			Fondos de Fideicomisos, Mandatos y Contratos Análogos a Corto Plazo		
Bienes en Tránsito			Otros Fondos de Terceros en Garantía y/o Administración a Corto Plazo		
Almacenes			Valores y Bienes en Garantía a Corto Plazo		
Estimación por Pérdida o Deterioro de Activos Circulantes	0	0	Provisiones a Corto Plazo	0	0
Estimaciones para Cuentas Incobrables por Derechos a Recibir Efectivo o Equivalentes			Provisión para Demandas y Juicios a Corto Plazo		
Estimación por Deterioro de Inventarios			Provisión para Contingencias a Corto Plazo		
Otros Activos Circulantes	0	0	Otras Provisiones a Corto Plazo		
Valores en Garantía			Otros Pasivos a Corto Plazo	0	0
Bienes en Garantía (excluye depósitos de fondos)			Ingresos por Clasificar		
Bienes Derivados de Embargos, Decomisos, Aseguramientos y Dación en Pago			Recaudación por Participar		
Adquisición con Fondos de Terceros			Otros Pasivos Circulantes		
Total de Activos Circulantes	7,592,953	7,020,492	Total de Pasivos Circulantes	1,600,223	2,655,818
Activo No Circulante			Pasivo No Circulante		
Inversiones Financieras a Largo Plazo			Cuentas por Pagar a Largo Plazo		
Derechos a Recibir Efectivo o Equivalentes a Largo Plazo			Documentos por Pagar a Largo Plazo		
Bienes Inmuebles, Infraestructura y Construcciones en Proceso	107,549,079	100,776,428	Deuda Pública a Largo Plazo		
Bienes Muebles	33,583,940	31,297,828	Pasivos Diferidos a Largo Plazo		
Activos Intangibles	3,235,786	3,235,786	Fondos y Bienes de Terceros en Garantía y/o en Administración a Largo Plazo		
Depreciación, Deterioro y Amortización Acumulada de Bienes	-22,449,705	-17,859,630	Provisiones a Largo Plazo		
Activos Diferidos			Total de Pasivos No Circulantes	0	0
Estimación por Pérdida o Deterioro de Activos no Circulantes			Total del Pasivo	1,600,223	2,655,818
Otros Activos no Circulantes					
Total de Activos No Circulantes	121,919,100	117,450,412	HACIENDA PÚBLICA/PATRIMONIO		



UNIVERSIDAD DE LA CANADA					
Estado de Situación Financiera Detallado - LDF					
Al 31 de diciembre de 2022 y al 31 de diciembre de 2023					
(PESOS)					
Concepto	31 de diciembre 2023	31 de diciembre 2022	Concepto	31 de diciembre 2023	31 de diciembre 2022
Total del Activo	129,512,052	124,470,904			
			Hacienda Pública/Patrimonio Contribuido		
			Aportaciones	-884,500	-910,510
			Donaciones de Capital		
			Actualización de la Hacienda Pública/Patrimonio	-884,500	-910,510
			Hacienda Pública/Patrimonio Generado		
			Resultados del Ejercicio (Ahorro/ Desahorro)	128,796,329	122,725,597
			Resultados de Ejercicios Anteriores	6,423,320	6,205,269
			Revalúos	122,373,009	116,520,328
			Reservas		
			Rectificaciones de Resultados de Ejercicios Anteriores		
			Exceso o Insuficiencia en la Actualización de la Hacienda Pública/Patrimonio		
			Resultado por Posición Monetaria	0	0
			Resultado por Tenencia de Activos no Monetarios		
			Total Hacienda Pública/Patrimonio	127,911,829	121,815,087
			Total del Pasivo y Hacienda Pública/Patrimonio	129,512,052	124,470,904



UNIVERSIDAD DE LA CAÑADA			
Balance Presupuestario - LDF			
Del 1 de enero al 31 de diciembre de 2023			
(PESOS)			
Concepto	Estimado/ Aprobado	Devengado	Recaudado/ Pagado
A. Ingresos Totales (A = A1+A2+A3)	37,786,932	38,402,809	38,402,809
A1. Ingresos de Libre Disposición	26,534,941	27,396,119	27,396,119
A2. Transferencias Federales Etiquetadas	11,251,991	11,006,690	11,006,690
A3. Financiamiento Neto			
B. Egresos Presupuestarios¹ (B = B1+B2)	37,786,932	38,402,809	38,402,809
B1. Gasto No Etiquetado (sin incluir Amortización de la Deuda Pública)	26,534,941	27,396,119	27,396,119
B2. Gasto Etiquetado (sin incluir Amortización de la Deuda Pública)	11,251,991	11,006,690	11,006,690
C. Remanentes del Ejercicio Anterior (C = C1 + C2)			
C1. Remanentes de Ingresos de Libre Disposición aplicados en el periodo			
C2. Remanentes de Transferencias Federales Etiquetadas aplicados en el periodo			
I. Balance Presupuestario (I = A - B + C)	0	0	0
II. Balance Presupuestario sin Financiamiento Neto (II = I - A3)	0	0	0
III. Balance Presupuestario sin Financiamiento Neto y sin Remanentes del Ejercicio Anterior (III= II - C)	0	0	0
E. Intereses, Comisiones y Gastos de la Deuda (E = E1+E2)	0	0	0
E1. Intereses, Comisiones y Gastos de la Deuda con Gasto No Etiquetado			
E2. Intereses, Comisiones y Gastos de la Deuda con Gasto Etiquetado			
IV. Balance Primario (IV = III + E)	0	0	0
F. Financiamiento (F = F1 + F2)	0	0	0
F1. Financiamiento con Fuente de Pago de Ingresos de Libre Disposición			
F2. Financiamiento con Fuente de Pago de Transferencias Federales Etiquetadas			
G. Amortización de la Deuda (G = G1 + G2)	0	0	0
G1. Amortización de la Deuda Pública con Gasto No Etiquetado			
G2. Amortización de la Deuda Pública con Gasto Etiquetado			
A3. Financiamiento Neto (A3 = F - G)	0	0	0
A1. Ingresos de Libre Disposición	26,534,941	27,396,119	27,396,119
A3.1 Financiamiento Neto con Fuente de Pago de Ingresos de Libre Disposición (A3.1 = F1 - G1)	0	0	0
F1. Financiamiento con Fuente de Pago de Ingresos de Libre Disposición	0	0	0
G1. Amortización de la Deuda Pública con Gasto No Etiquetado	0	0	0
B1. Gasto No Etiquetado (sin incluir Amortización de la Deuda Pública)	26,534,941	27,396,119	27,396,119
C1. Remanentes de Ingresos de Libre Disposición aplicados en el periodo			
V. Balance Presupuestario de Recursos Disponibles (V = A1 + A3.1 - B1 + C1)	0	0	0
VI. Balance Presupuestario de Recursos Disponibles sin Financiamiento Neto (VI = V - A3.1)	0	0	0
A2. Transferencias Federales Etiquetadas	11,251,991	11,006,690	11,006,690
A3.2 Financiamiento Neto con Fuente de Pago de Transferencias Federales Etiquetadas (A3.2 = F2 - G2)	0	0	0
F2. Financiamiento con Fuente de Pago de Transferencias Federales Etiquetadas			
G2. Amortización de la Deuda Pública con Gasto Etiquetado			
B2. Gasto Etiquetado (sin incluir Amortización de la Deuda Pública)	11,251,991	11,006,690	11,006,690
C2. Remanentes de Transferencias Federales Etiquetadas aplicados en el periodo			
VII. Balance Presupuestario de Recursos Etiquetados (VII = A2 + A3.2 - B2 + C2)	0	0	0
VIII. Balance Presupuestario de Recursos Etiquetados sin Financiamiento Neto (VIII = VII - A3.2)	0	0	0



UNIVERSIDAD DE LA CANADA

Estado Analítico de Ingreso Detallado - LDF
Del 1 de enero al 31 de diciembre de 2023
(PESOS)

Concepto	Ingreso					Diferencia
	Estimado	Amplaciones/ (Reducciones)	Modificado	Devengado	Recaudado	
Ingresos de Libre Disposición						
A. Impuestos						
B. Cuotas y Aportaciones de Seguridad Social						
C. Contribuciones de Mejoras						
D. Derechos						
E. Productos						
F. Aprovechamientos						
G. Ingresos por Ventas de Bienes y Servicios						
H. Participaciones (H=h1+h2+h3+h4+h5+h6+h7+h8+h9+h10+h11)						
h1) Fondo General de Participaciones						
h2) Fondo de Fomento Municipal						
h3) Fondo de Fiscalización y Recaudación						
h4) Fondo de Compensación						
h5) Fondo de Extracción de Hidrocarburos						
h6) Impuesto Especial Sobre Producción y Servicios						
h7) 0.136% de la Recaudación Federal Participable						
h8) 3.17% Sobre Extracción de Petróleo						
h9) Gasolinas y Diésel						
h10) Fondo del Impuesto Sobre la Renta						
h11) Fondo de Estabilización de los Ingresos de las Entidades Federativas						
I. Incentivos Derivados de la Colaboración Fiscal (I=i1+i2+i3+i4+i5)						
i1) Tenencia o Uso de Vehículos						
i2) Fondo de Compensación ISAN						
i3) Impuesto Sobre Automóviles Nuevos						
i4) Fondo de Compensación de Repesos-Intermedios						
i5) Otros Incentivos Económicos						
J. Transferencias	26,534,941	-406,698	27,396,119	27,396,119	27,396,119	0
K. Convenios						
K1) Otros Convenios y Subsidios						
L. Otros Ingresos de Libre Disposición (L=l1+l2)						
l1) Participaciones en Ingresos Locales						
l2) Otros Ingresos de Libre Disposición						
I. Total de Ingresos de Libre Disposición (I=A+B+C+D+E+F+G+H+I+J+K+L)	26,534,941	-406,698	27,396,119	27,396,119	27,396,119	0
Ingresos Excedentes de Ingresos de Libre Disposición						
Transferencias Federales Etiquetadas						
A. Aportaciones (A=a1+a2+a3+a4+a5+a6+a7+a8)						
a1) Fondo de Aportaciones para la Nómina Educativa y Gasto Operativo						
a2) Fondo de Aportaciones para los Servicios de Salud						
a3) Fondo de Aportaciones para la Infraestructura Social						
a4) Fondo de Aportaciones para el Fortalecimiento de los Municipios y de las Demarcaciones Territoriales del Distrito Federal						
a5) Fondo de Aportaciones Múltiples						
a6) Fondo de Aportaciones para la Educación Tecnológica y de Adultos						
a7) Fondo de Aportaciones para la Seguridad Pública de los Estados y del Distrito Federal						
a8) Fondo de Aportaciones para el Fortalecimiento de las Entidades Federativas						
B. Convenios (B=b1+b2+b3+b4)						
b1) Convenios de Protección Social en Salud						
b2) Convenios de Descentralización						
b3) Convenios de Reasignación						
b4) Otros Convenios y Subsidios						
C. Fondos Distintos de Aportaciones (C=c1+c2)						
c1) Fondo para Entidades Federativas y Municipios Productores de Hidrocarburos						
c2) Fondo Minero						
D. Transferencias, Subsidios y Subvenciones, y Pensiones y Jubilaciones	11,251,991	11,837,561	11,006,690	11,006,690	11,006,690	0
E. Otras Transferencias Federales Etiquetadas						
II. Total de Transferencias Federales Etiquetadas (II = A + B + C + D + E)						
III. Ingresos Derivados de Financiamientos (III = A)						
A. Ingresos Derivados de Financiamientos						
IV. Total de Ingresos (IV = I + II + III)	37,786,932	11,430,863	38,402,809	38,402,809	38,402,809	0
Datos Informativos						
1. Ingresos Derivados de Financiamientos con Fuente de Pago de Ingresos de Libre Disposición						
2. Ingresos Derivados de Financiamientos con Fuente de Pago de Transferencias Federales Etiquetadas						
3. Ingresos Derivados de Financiamientos (3 = 1 + 2)						



UNIVERSIDAD DE LA CANADA
Informe Analítico de la Deuda Pública y Otros Pasivos - LDF
Del 1 de enero al 31 de diciembre de 2023
(PESOS)

Denominación de la Deuda Pública y Otros Pasivos	Saldo al 31 de diciembre de 2022 (d)	Disposiciones del Periodo (e)	Amortizaciones del Periodo (f)	Revaluaciones, Reclasificaciones y Otros Ajustes (g)	Saldo Final del Periodo (h) h=d+e-f+g	Pago de Intereses del Periodo (i)	Pago de Comisiones y demás costos asociados durante el Periodo (j)
1. Deuda Pública (I=A+B)							
A. Corto Plazo (A=a1+a2+a3)							
a1) Instituciones de Crédito							
a2) Títulos y Valores							
a3) Arrendamientos Financieros							
B. Largo Plazo (B=b1+b2+b3)							
b1) Instituciones de Crédito							
b2) Títulos y Valores							
b3) Arrendamientos Financieros							
2. Otros Pasivos	2,655,818				1,600,223		
3. Total de la Deuda Pública y Otros Pasivos (3=1+2)	2,655,818				1,600,223		
4. Deuda Contingente ¹ (Informativo)							
A. Deuda Contingente 1							
B. Deuda Contingente 2							
C. Deuda Contingente XX							
5. Valor de Instrumentos Bono Cupón Cero ² (Informativo)							
A. Instrumento Bono Cupón Cero 1							
B. Instrumento Bono Cupón Cero 2							
C. Instrumento Bono Cupón Cero XX							

¹ Se refiere a cualquier Financiamiento sin tuteo o garantía de pago definida, que sea asumida de manera solidaria o subsidiaria por las Entidades Federativas con sus Municipios, organismos descentralizados y empresas de participación estatal mayoritaria y fideicomisos, locales o municipales, y por los Municipios con sus respectivos organismos descentralizados y empresas de participación municipal mayoritaria.

² Se refiere al valor del Bono Cupón Cero que respalda el pago de los créditos asociados al mismo (Activo).

Obligaciones a Corto Plazo (k)	Monto Contratado (l)	Plazo Pactado (m)	Tasa de Interés (n)	Comisiones y Costos Relacionados (o)	Tasa Efectiva (p)
6. Obligaciones a Corto Plazo (Informativo)					
A. Crédito 1					
B. Crédito 2					
C. Crédito XX					



UNIVERSIDAD DE OAXACA
Informe Analítico de Obligaciones Diferentes de Financiamientos -LDF
Del 1 de enero al 31 de diciembre de 2023
(PEBOS)

Denominación de las Obligaciones Diferentes de Financiamiento (c)	Fecha del Contrato (d)	Fecha de Inicio de operación del proyecto (e)	Fecha de vencimiento (f)	Monto de la Inversión pactado (g)	Plazo pactado (h)	Monto promedio mensual del pago de la contraprestación (i)	Monto promedio mensual del pago de la contraprestación correspondiente al pago de Inversión (j)	Monto pagado de la Inversión al 31 de diciembre de 2023 (k)	Monto pagado de la Inversión actualizado al 30 de 2023 de 2023 (l)	Saldo pendiente por pagar de la Inversión al 30 de 2023 de 2023 (m = g - l)
A. Asociaciones Público Privadas (APP) (A+B+C+D)										
a) APP 1										
b) APP 2										
c) APP 3										
d) APP XX										
B. Otros Instrumentos (E+F+G+H)										
a) Otro Instrumento 1										
b) Otro Instrumento 2										
c) Otro Instrumento 3										
d) Otro Instrumento XX										
C. Total de Obligaciones Diferentes de Financiamiento (C+A+B)										

No aplica



UNIVERSIDAD DE LA CANADA
Estado Analítico del Ejercicio del Presupuesto de Egresos Detallado - LDF
Clasificación por Objeto del Gasto (Capítulo y Concepto)
Del 1 de enero al 31 de diciembre de 2023
(PESOS)

Table with 7 columns: Concepto, Aprobado, Ampliaciones/Reducciones, Egresos (Modificado, Devengado, Pagado), and Subejercicio. Rows include categories like 'L Gasto No Etiquetado', 'A. Servicios Personales', 'B. Materiales y Suministros', etc.

Concepto	Egresos					Subejercicio
	Aprobado	Ampliaciones/ (Reducciones)	Modificado	Devengado	Pagado	
II. Gasto Etiquetado (II=A+B+C+D+E+F+G+H+I)	11,251,991	14,439,321	25,691,312	16,208,833	15,091,880	9,482,479
A. Servicios Personales (A=a1+a2+a3+a4+a5+a6+a7)	0	0	0	0	0	0
a1) Remuneraciones al Personal de Carácter Permanente	0	0	0	0	0	0
a2) Remuneraciones al Personal de Carácter Transitorio	0	0	0	0	0	0
a3) Remuneraciones Adicionales y Especiales	0	0	0	0	0	0
a4) Seguridad Social	0	0	0	0	0	0
a5) Otras Prestaciones Sociales y Económicas	0	0	0	0	0	0
a6) Previsiones	0	0	0	0	0	0
a7) Pago de Estímulos a Servidores Públicos	0	0	0	0	0	0
B. Materiales y Suministros (B=b1+b2+b3+b4+b5+b6+b7+b8+b9)	0	0	0	0	0	0
b1) Materiales de Administración, Emisión de Documentos y Artículos Oficiales	0	0	0	0	0	0
b2) Alimentos y Utensilios	0	0	0	0	0	0
b3) Materias Primas y Materiales de Producción y Comercialización	0	0	0	0	0	0
b4) Materiales y Artículos de Construcción y de Reparación	0	0	0	0	0	0
b5) Productos Químicos, Farmacéuticos y de Laboratorio	0	0	0	0	0	0
b6) Combustibles, Lubricantes y Aditivos	0	0	0	0	0	0
b7) Vestuario, Blancos, Prendas de Protección y Artículos Deportivos	0	0	0	0	0	0
b8) Materiales y Suministros Para Seguridad	0	0	0	0	0	0
b9) Herramientas, Refacciones y Accesorios Menores	0	0	0	0	0	0
C. Servicios Generales (C=c1+c2+c3+c4+c5+c6+c7+c8+c9)	0	0	0	0	0	0
c1) Servicios Básicos	0	0	0	0	0	0
c2) Servicios de Arrendamiento	0	0	0	0	0	0
c3) Servicios Profesionales, Científicos, Técnicos y Otros Servicios	0	0	0	0	0	0
c4) Servicios Financieros, Bancarios y Comerciales	0	0	0	0	0	0
c5) Servicios de Instalación, Reparación, Mantenimiento y Conservación	0	0	0	0	0	0
c6) Servicios de Comunicación Social y Publicidad	0	0	0	0	0	0
c7) Servicios de Traslado y Viáticos	0	0	0	0	0	0
c8) Servicios Oficiales	0	0	0	0	0	0
c9) Otros Servicios Generales	0	0	0	0	0	0
D. Transferencias, Asignaciones, Subsidios y Otras Ayudas (D=d1+d2+d3+d4+d5+d6+d7+d8+d9)	11,251,991	-376,070	10,875,921	7,134,372	6,067,418	3,741,549
d1) Transferencias Internas y Asignaciones al Sector Público	11,161,991	-397,527	10,764,464	7,022,915	5,955,961	3,741,549
d2) Transferencias al Resto del Sector Público	0	0	0	0	0	0
d3) Subsidios y Subvenciones	0	0	0	0	0	0
d4) Ayudas Sociales	0	0	0	0	0	0
d5) Pensiones y Jubilaciones	90,000	21,457	111,457	111,457	111,457	0
d6) Transferencias a Fideicomisos, Mandatos y Otros Análogos	0	0	0	0	0	0
d7) Transferencias a la Seguridad Social	0	0	0	0	0	0
d8) Donativos	0	0	0	0	0	0
d9) Transferencias al Exterior	0	0	0	0	0	0
E. Bienes Muebles, Inmuebles e Intangibles (E=e1+e2+e3+e4+e5+e6+e7+e8+e9)	0	2,900,724	2,900,724	2,301,810	2,301,810	598,913
e1) Mobiliario y Equipo de Administración	0	1,438,668	1,438,668	1,438,668	1,438,668	0
e2) Mobiliario y Equipo Educativo y Recreativo	0	424,717	424,717	361,734	361,734	62,983
e3) Equipo e Instrumental Médico y de Laboratorio	0	531,673	531,673	483,673	483,673	48,000
e4) Vehículos y Equipo de Transporte	0	0	0	0	0	0
e5) Equipo de Defensa y Seguridad	0	0	0	0	0	0
e6) Maquinaria, Otros Equipos y Herramientas	0	505,665	505,665	17,735	17,735	487,931
e7) Activos Biológicos	0	0	0	0	0	0
e8) Bienes Inmuebles	0	0	0	0	0	0
e9) Activos Intangibles	0	0	0	0	0	0
F. Inversión Pública (F=f1+f2+f3)	0	11,914,667	11,914,667	6,772,651	6,722,651	5,142,016
f1) Obra Pública en Bienes de Dominio Público	0	11,914,667	11,914,667	6,772,651	6,722,651	5,142,016
f2) Obra Pública en Bienes Propios	0	0	0	0	0	0
f3) Proyectos Productivos y Acciones de Fomento	0	0	0	0	0	0
G. Inversiones Financieras y Otras Provisiones (G=g1+g2+g3+g4+g5+g6+g7)	0	0	0	0	0	0
g1) Inversiones Para el Fomento de Actividades Productivas	0	0	0	0	0	0
g2) Acciones y Participaciones de Capital	0	0	0	0	0	0
g3) Compra de Títulos y Valores	0	0	0	0	0	0
g4) Concesión de Préstamos	0	0	0	0	0	0
g5) Inversiones en Fideicomisos, Mandatos y Otros Análogos	0	0	0	0	0	0
Fideicomiso de Desastres Naturales (Informativo)	0	0	0	0	0	0
g6) Otras Inversiones Financieras	0	0	0	0	0	0
g7) Provisiones para Contingencias y Otras Erogaciones Especiales	0	0	0	0	0	0
H. Participaciones y Aportaciones (H=h1+h2+h3)	0	0	0	0	0	0
h1) Participaciones	0	0	0	0	0	0
h2) Aportaciones	0	0	0	0	0	0
h3) Convenios	0	0	0	0	0	0
I. Deuda Pública (I=i1+i2+i3+i4+i5+i6+i7)	0	0	0	0	0	0
i1) Amortización de la Deuda Pública	0	0	0	0	0	0
i2) Intereses de la Deuda Pública	0	0	0	0	0	0
i3) Comisiones de la Deuda Pública	0	0	0	0	0	0
i4) Gastos de la Deuda Pública	0	0	0	0	0	0
i5) Costo por Coberturas	0	0	0	0	0	0
i6) Apoyos Financieros	0	0	0	0	0	0
i7) Adeudos de Ejercicios Fiscales Anteriores (ADEFAS)	0	0	0	0	0	0
III. Total de Egresos (III = I + II)	37,786,932	14,032,623	53,087,432	43,604,952	42,487,999	9,482,479



OAXACA
GOBIERNO DEL ESTADO



UNIVERSIDAD DE LA CAÑADA						
Estado Analítico del Ejercicio del Presupuesto de Egresos Detallado - LDF						
Clasificación Administrativa						
Del 1 de enero al 31 de diciembre de 2023						
(PESOS)						
Concepto	Egresos					Subejercicio
	Aprobado	Ampliaciones/ (Reducciones)	Modificado	Devengado	Pagado	
I. Gasto No Etiquetado	26,534,941	-406,698	27,396,119	27,396,119	27,396,119	0
UNIVERSIDAD DE LA CAÑADA	26,534,941	-406,698	27,396,119	27,396,119	27,396,119	0
II. Gasto Etiquetado	11,251,991	11,837,561	11,006,690	11,006,690	11,006,690	0
UNIVERSIDAD DE LA CAÑADA	11,251,991	11,837,561	11,006,690	11,006,690	11,006,690	0
III. Total de Egresos (III = I + II)	37,786,932	11,430,863	38,402,809	38,402,809	38,402,809	0



Estado Analítico del Ejercicio del Presupuesto de Egresos Detallado - LDF
Clasificación Funcional (Finalidad y Función)
Del 1 de enero al 31 de diciembre de 2023
(PESOS)

Concepto	Egresos					Subejercicio
	Aprobado	Ampliaciones/ (Reducciones)	Modificado	Devengado	Pagado	
I. Gasto No Etiquetado (I=A+B+C+D)	26,534,941	-406,698	27,396,119	27,396,119	27,396,119	0
A. Gobierno (A=a1+a2+a3+a4+a5+a6+a7+a8)	0	0	0	0	0	0
a1) Legislación	0	0	0	0	0	0
a2) Justicia	0	0	0	0	0	0
a3) Coordinación de la Política de Gobierno	0	0	0	0	0	0
a4) Relaciones Exteriores	0	0	0	0	0	0
a5) Asuntos Financieros y Hacendarios	0	0	0	0	0	0
a6) Seguridad Nacional	0	0	0	0	0	0
a7) Asuntos de Orden Público y de Seguridad Interior	0	0	0	0	0	0
a8) Otros Servicios Generales	0	0	0	0	0	0
B. Desarrollo Social (B=b1+b2+b3+b4+b5+b6+b7)	26,534,941	-406,698	27,396,119	27,396,119	27,396,119	0
b1) Protección Ambiental	0	0	0	0	0	0
b2) Vivienda y Servicios a la Comunidad	0	0	0	0	0	0
b3) Salud	0	0	0	0	0	0
b4) Recreación, Cultura y Otras Manifestaciones Sociales	0	0	0	0	0	0
b5) Educación	26,534,941	-406,698	27,396,119	27,396,119	27,396,119	0
b6) Protección Social	0	0	0	0	0	0
b7) Otros Asuntos Sociales	0	0	0	0	0	0
C. Desarrollo Económico (C=c1+c2+c3+c4+c5+c6+c7+c8+c9)	0	0	0	0	0	0
c1) Asuntos Económicos, Comerciales y Laborales en	0	0	0	0	0	0
c2) Agropecuaria, Silvicultura, Pesca y Caza	0	0	0	0	0	0
c3) Combustibles y Energía	0	0	0	0	0	0
c4) Minería, Manufacturas y Construcción	0	0	0	0	0	0
c5) Transporte	0	0	0	0	0	0
c6) Comunicaciones	0	0	0	0	0	0
c7) Turismo	0	0	0	0	0	0
c8) Ciencia, Tecnología e Innovación	0	0	0	0	0	0
c9) Otras Industrias y Otros Asuntos Económicos	0	0	0	0	0	0
D. Otras No Clasificadas en Funciones Anteriores (D=d1+d2+d3+d4)	0	0	0	0	0	0
d1) Transacciones de la Deuda Pública / Costo Financiero de la Deuda	0	0	0	0	0	0
d2) Transferencias, Participaciones y Aportaciones Entre Diferentes Niveles y Órdenes de Gobierno	0	0	0	0	0	0
d3) Saneamiento del Sistema Financiero	0	0	0	0	0	0
d4) Adeudos de Ejercicios Fiscales Anteriores	0	0	0	0	0	0
II: Gasto Etiquetado (II=A+B+C+D)	11,251,991	11,837,561	11,006,690	11,006,690	11,006,690	0
A. Gobierno (A=a1+a2+a3+a4+a5+a6+a7+a8)	0	0	0	0	0	0
a1) Legislación	0	0	0	0	0	0
a2) Justicia	0	0	0	0	0	0
a3) Coordinación de la Política de Gobierno	0	0	0	0	0	0
a4) Relaciones Exteriores	0	0	0	0	0	0
a5) Asuntos Financieros y Hacendarios	0	0	0	0	0	0
a6) Seguridad Nacional	0	0	0	0	0	0
a7) Asuntos de Orden Público y de Seguridad Interior	0	0	0	0	0	0
a8) Otros Servicios Generales	0	0	0	0	0	0
B. Desarrollo Social (B=b1+b2+b3+b4+b5+b6+b7)	11,251,991	11,837,561	11,006,690	11,006,690	11,006,690	0
b1) Protección Ambiental	0	0	0	0	0	0
b2) Vivienda y Servicios a la Comunidad	0	0	0	0	0	0
b3) Salud	0	0	0	0	0	0
b4) Recreación, Cultura y Otras Manifestaciones Sociales	0	0	0	0	0	0
b5) Educación	11,251,991	11,837,561	11,006,690	11,006,690	11,006,690	0
b6) Protección Social	0	0	0	0	0	0
b7) Otros Asuntos Sociales	0	0	0	0	0	0
C. Desarrollo Económico (C=c1+c2+c3+c4+c5+c6+c7+c8+c9)	0	0	0	0	0	0
c1) Asuntos Económicos, Comerciales y Laborales en	0	0	0	0	0	0
c2) Agropecuaria, Silvicultura, Pesca y Caza	0	0	0	0	0	0
c3) Combustibles y Energía	0	0	0	0	0	0
c4) Minería, Manufacturas y Construcción	0	0	0	0	0	0
c5) Transporte	0	0	0	0	0	0
c6) Comunicaciones	0	0	0	0	0	0
c7) Turismo	0	0	0	0	0	0
c8) Ciencia, Tecnología e Innovación	0	0	0	0	0	0
c9) Otras Industrias y Otros Asuntos Económicos	0	0	0	0	0	0
D. Otras No Clasificadas en Funciones Anteriores (D=d1+d2+d3+d4)	0	0	0	0	0	0
d1) Transacciones de la Deuda Pública / Costo Financiero de la Deuda	0	0	0	0	0	0
d2) Transferencias, Participaciones y Aportaciones Entre Diferentes Niveles y Órdenes de Gobierno	0	0	0	0	0	0
d3) Saneamiento del Sistema Financiero	0	0	0	0	0	0
d4) Adeudos de Ejercicios Fiscales Anteriores	0	0	0	0	0	0
III. Total de Egresos (III = I + II)	37,786,932	11,430,863	38,402,809	38,402,809	38,402,809	0

UNIVERSIDAD DE LA CANADA						
Estado Analítico del Ejercicio del Presupuesto de Egresos Detallado - LDF						
Clasificación de Servicios Personales por Categoría						
Del 1 de enero al 31 de diciembre de 2023						
(PESOS)						
Concepto	Egresos					Subejercicio
	Aprobado	Ampliaciones/ (Reducciones)	Modificado	Devengado	Pagado	
I. Gasto No Etiquetado (I=A+B+C+D+E+F)	26,534,941	-2,397,066	24,137,875	19,857,360	19,819,015	4,280,515
A. Personal Administrativo	26,534,941	-2,397,066	24,137,875	19,857,360	19,819,015	4,280,515
B. Magisterio						0
C. Servicios de Salud (C=c1+c2)	0	0	0	0	0	0
c1) Personal Administrativo						0
c2) Personal Médico, paramédico y afín						0
D. Seguridad Pública						0
E. Gastos asociados a la implementación de nuevas leyes federales o reformas a las mismas (E=e1+e2)	0	0	0	0	0	0
e1) Nombre del Programa o Ley 1						0
e2) Nombre del Programa o Ley 2						0
F. Sentencias laborales definitivas						0
II. Gasto Etiquetado (I=A+B+C+D+E+F)	7,135,677	-406,698	6,728,979	4,283,570	3,230,273	2,445,410
A. Personal Administrativo						0
B. Magisterio	7,135,677	-406,698	6,728,979	4,283,570	3,230,273	2,445,410
C. Servicios de Salud (C=c1+c2)	0	0	0	0	0	0
c1) Personal Administrativo						0
c2) Personal Médico, paramédico y afín						0
D. Seguridad Pública						0
E. Gastos asociados a la implementación de nuevas leyes federales o reformas a las mismas (E=e1+e2)	0	0	0	0	0	0
e1) Nombre del Programa o Ley 1						0
e2) Nombre del Programa o Ley 2						0
F. Sentencias laborales definitivas						0
III. Total de Gasto en Servicios Personales (III = I + II)	33,670,618	-2,803,764	30,866,854	24,140,930	23,049,288	6,725,925

UNIVERSIDAD DE LA CAÑADA Informe sobre Estudios Actuariales - LDF					
	Pensiones y Jubilaciones	Salud	Riesgos de trabajo	Invalidez y vida	Otras prestaciones sociales
<p>Tipo de Sistema Prestación laboral o Fondo general para trabajadores del estado o municipio Beneficio definido, Contribución definida o Mixto</p> <p>Población afiliada Activos Edad máxima Edad mínima Edad promedio Pensionados y Jubilados Edad máxima Edad mínima Edad promedio Beneficiarios Promedio de años de servicio (trabajadores activos) Aportación individual al plan de pensión como % del salario Aportación del ente público al plan de pensión como % del salario Crecimiento esperado de los pensionados y jubilados (como %) Crecimiento esperado de los activos (como %) Edad de Jubilación o Pensión Esperanza de vida</p> <p>Ingresos del Fondo Ingresos Anuales al Fondo de Pensiones</p> <p>Nómina anual Activos Pensionados y Jubilados Beneficiarios de Pensionados y Jubilados</p> <p>Monto mensual por pensión Máximo Mínimo Promedio</p> <p>Monto de la reserva</p> <p>Valor presente de las obligaciones Pensiones y Jubilaciones en curso de pago Generación actual Generaciones futuras</p> <p>Valor presente de las contribuciones asociadas a los sueldos futuros de cotización Generación actual Generaciones futuras</p> <p>Valor presente de aportaciones futuras Generación actual Generaciones futuras Otros Ingresos</p> <p>Déficit/superávit actuarial Generación actual Generaciones futuras</p> <p>Periodo de suficiencia Año de descapitalización Tasa de rendimiento</p> <p>Estudio actuarial Año de elaboración del estudio actuarial Empresa que elaboró el estudio actuarial</p>					



GOBIERNO DEL ESTADO
DE OAXACA

UNIVERSIDAD DE LA COSTA

(Entidades Paraestatales y Fideicomisos No Empresariales y No Financieros)



GOBIERNO DEL ESTADO
DE OAXACA



RESULTADOS GENERALES

Universidad de la Costa

La Universidad de la Costa (UNCOS) es un organismo público descentralizado, la cual forma parte del Sistema de Universidades Estatales de Oaxaca (SUNEO). La UNCOS es concebida como un instrumento cultural para transformar la sociedad de la región, del estado y del país; como un centro de educación superior e investigación científica enfocado a la formación, especialización y desarrollo integral de profesionales en diferentes áreas del conocimiento; así como una institución formadora de profesionistas capaces de generar empresas y activar la economía, fomentando constantemente la dignificación del trabajo, la honestidad y el respeto a los valores nacionales y universales.

Sus criterios de funcionamiento están orientados a obtener una alta calidad académica en el desarrollo de sus funciones sustantivas de Docencia, Investigación, Promoción del desarrollo y Difusión de la cultura.

La Universidad inició actividades el 29 de Julio de 2013 con tres carreras, siendo estas *Licenciatura en Enfermería*, de alta demanda y gran futuro, no solo para el Estado sino también para el país; *Ingeniería en Diseño*, que responde al proyecto de desarrollo de ciertos sectores industriales y forestales, para iniciar una industria del mueble, que añada valor a la producción forestal de la Sierra Sur y la Costa; y la *Ingeniería en Agroindustrias*, con la finalidad de explotar de forma sustentable los recursos agropecuarios convencionales y no convencionales de la región. En el 2017 se abrieron 2 nuevas carreras, Medicina Veterinaria con el objetivo de satisfacer la necesidad de profesionales especialistas en salud animal y la Licenciatura en Ciencias Empresariales con la finalidad de contar con egresados capaces de generar empresas que detonen el desarrollo de la región.

En el cuarto trimestre de 2023, la Universidad ha obtenido los siguientes resultados:



GOBIERNO DEL ESTADO
DE OAXACA



Se logró incrementar en 10% la matrícula, al pasar de 402 alumnos (semestre anterior) a 441 alumnos, aunque la meta propuesta (549 alumnos) no se alcanzó, la imposibilidad de poder retener los 43 alumnos que cursaron propedéutico o de poder alcanzar la meta planteada solo podría ser posible con la ampliación de al menos dos plazas de profesores. Con este número de alumnos se hubiera podido lograr un incremento del 20%. De este modo, las clases se dan de forma presencial con un total de 10273 horas clase.

Se han mantenido las clases presenciales dentro de la universidad con todas las medidas necesarias de salud. Se han mantenido actualizadas las vacunas para profesores y alumnos que permite salvaguardar la integridad de todos y cada uno de los integrantes de la comunidad universitaria, sin perder el avance académico y riguroso que caracteriza a nuestro modelo educativo.

Contamos con una plantilla docente consolidada, la cual se encuentra integrada por 24 profesores-investigadores, de los cuales, 6 cuentan con nivel de Posgrado (Doctorado), 16 profesores cuentan con nivel de Posgrado (Maestría) y 2 con nivel Licenciatura. La actual planta docente fortalece y garantiza las actividades de docencia e investigación de la Universidad, así como actividades de promoción al desarrollo y difusión a la cultura.

El viaje de estudios es una actividad pedagógica que se ofrece para que los estudiantes puedan compartir una experiencia formativa de contacto e intercambio de conocimientos con otras instituciones y/o personas. El objetivo de realizar estos viajes es reforzar los conocimientos teóricos obtenidos en el aula de clase. A continuación, se describen los diferentes viajes y prácticas realizados en este cuarto trimestre.

El día 24 de noviembre de 2023, el grupo 905 A de la carrera de Medicina Veterinaria realizaron el exámen clínico veterinario, el cual es un sistema médico que permite organizar en forma racional y secuencial la información que se obtiene de un paciente para arribar a un diagnóstico y registrar la evolución clínica. Durante la realización de la practicas los



GOBIERNO DEL ESTADO
DE OAXACA



alumnos pusieron en práctica todos los conocimientos adquiridos en la materia de propedéutica clínica veterinaria, el de clínica de bovinos I, en la parte del examen clínico, dentro de la realización de la práctica se pudieron identificar animales con baja condición corporal, presencia de ectoparásitos, en la exploración del sistema tegumentario se encontraron en algunos individuos la presencia de papilomas, para lo cual se procedió a realizar una técnica de campo que sirve de tratamiento para dicha enfermedad, la cual consiste en coleccionar 20 cc (ml) de sangre de la vena yugular y aplicarlo vía intramuscular en los animales.

El día viernes 24 de noviembre de 2023 como parte de las acciones del Día Mundial de la Lucha contra el VIH/ SIDA, bajo el lema “QUE LIDEREN LAS COMUNIDADES”, los alumnos de noveno semestre de la Licenciatura en Enfermería de la Universidad de la Costa, asistieron al taller de capacitación para realizar pruebas de detección rápida del VIH y otras Infecciones de Transmisión Sexual. El objetivo principal es desarrollar habilidades prácticas para la detección de VIH, mediante la toma de pruebas rápidas de detección de VIH, asimismo, con esta capacitación desarrollaron habilidades de comunicación y consejería para la prevención del Virus de la Inmunodeficiencia Humana. Se creó un espacio de reflexión sobre los derechos humanos y derecho a la salud de pacientes con enfermedades infecciosas.

El 27 de noviembre de 2023 los alumnos de séptimo semestre de la licenciatura en Medicina Veterinaria realizaron el Apoyo para realización de desviación de pene lateral para toro celador-marcador. El objetivo de la práctica fue capacitar a los estudiantes de cirugía en grandes especies en esta técnica quirúrgica de uso zootécnico, así como apoyar al propietario de la unidad de producción a tener toros marcadores. El realizar esta práctica permitió el apoyo mutuo entre un productor y la universidad, así mismo permitió que los alumnos adquirieran la experiencia, habilidades y reforzaran los conocimientos adquiridos en horas de teoría de la clase de cirugía en grandes especies, como son cirugías con fin zootécnico, manejo delicado de los tejidos, manejo y sujeción en bovinos, manejo de anestésicos así como antibioterapia, además de revisar el post operatorio.



GOBIERNO DEL ESTADO
DE OAXACA



El 14 de diciembre de 2023, los alumnos de noveno semestre de la Licenciatura en Enfermería participaron en la Segunda Jornada Nacional de Salud Pública. En este sentido, el apoyo a las actividades de campo (comunitarias), permiten al estudiante desarrollar y fortalecer conceptos fundamentales como el sentido comunitario, vecindad e integración social; hace posible el poder interactuar con las personas e identificar de manera general el estado de salud que guarda la población. El objetivo es participar en la valoración del estado de salud de las personas que asistieron a la inauguración de la Segunda Jornada Nacional de Salud Pública. Durante la estancia los estudiantes guardaron orden y respeto durante el acto inaugural, se mostraron participativos y con iniciativa al ordenar el área para valorar los signos vitales, fueron amables con las personas, demostrando responsabilidad social al capacitar a la población en aquellas acciones que deben poner en práctica para mejorar su estado de salud. Además, los estudiantes fortalecieron sus habilidades al poner en prácticas sus conocimientos teóricos.

El 14 de diciembre de 2023 se realizaron las actividades en relación a la EXPOCOSTA 2023, las cuales dieron inicio con el apoyo en la recepción del ganado por parte de alumnos del grupo 705A, quienes asistieron de 12:00 a 20:00 horas a recibir, dar manejo y atención al ganado de exposición. En esta actividad se contó con el apoyo del M.C. Manuel Eduardo Ávila Pérez y el Dr. Cecilio Ubaldo Aguilar Martínez.

El día 15 de diciembre, los varones del grupo 905A apoyaron en la recepción, manejo y atención del ganado, mientras que las alumnas participaron en el stand promocional de la Lic. en Medicina Veterinaria.

El día 16 de diciembre la cooperativa de consumo ganadero de la costa acudió a realizar unas pláticas dirigidas a alumnos y productores, previa solicitud de un espacio en la universidad y la participación de un ponente, para lo cual se designó al Dr. Cecilio Ubaldo Aguilar Martínez con la ponencia: "Buenas prácticas de higiene en la ordena".



GOBIERNO DEL ESTADO
DE OAXACA



Las pláticas desarrolladas despertaron el interés tanto de los alumnos como de los productores, permitiendo un espacio de diálogo en donde todos tuvieron la oportunidad de externar sus dudas y comentarios, inclusive se manifestó la postura de apoyo a los productores por parte de la Universidad de la Costa, haciendo de su conocimiento los trámites y consideraciones para recibir apoyo de la universidad para la atención clínica de sus animales. La participación en la feria ganadera permitió conocer a otros profesionales de la Medicina Veterinaria que pueden brindar oportunidades a la universidad y estudiantes y así mismo la EXPO-COSTA representa una oportunidad para vincularse y establecer relaciones de colaboración y del mismo modo tener presencia ante la población que asiste a dicho evento.

El día martes 19 de diciembre del 2023, como parte de la asignatura de Gestión y Liderazgo en Enfermería, el MAHSS. Josué Vásquez Martínez con los grupos 901A y B junto con llevaron a cabo en el auditorio de la Universidad de la Costa, el 4to foro Universitario de Liderazgo en Enfermería, que llevó como tema “Liderazgo en enfermería: en busca del éxito”. Los ponentes y panelistas dieron sus intervenciones a través de la plataforma zoom y fueron observados en la pantalla del auditorio.

Desde los inicios de la UNCOS algunos estudiantes han contado con el apoyo de la beca alimentaria, la cual consiste en brindarle el desayuno y comida a 5 estudiantes durante todo el semestre respectivo. Estos estudiantes son elegidos mediante el estudio socioeconómico, el cual arroja los datos sobre los niveles de ingreso de los alumnos, variable que es tomada en cuenta para la asignación de estas becas, es decir, los estudiantes que tienen el nivel de ingreso familiar más bajo son los que reciben dicho apoyo.

También todos los estudiantes (sólo aquellos que solicitan la beca) poseen el 100% de la beca colegiatura al iniciar sus estudios, la cual la pueden conservar hasta su último semestre de la carrera, siempre y cuando cumplan con todos y cada uno de los requisitos que establece el reglamento en vigor.

Gobierno del Estado de Oaxaca
 UR: 544 - UNIVERSIDAD DE LA COSTA
 Estado de Actividades
 Del 1° de enero al 31 de diciembre de 2023 y 2022
 (Pesos)



CONCEPTO	2023	2022
INGRESOS Y OTROS BENEFICIOS		
PARTICIPACIONES, APORTACIONES, CONVENIOS, INCENTIVOS DERIVADOS DE LA COLABORACION FISCAL, FONDOS DISTINTOS DE APORTACIONES, TRANSFERENCIAS, ASIGNACIONES, SUBSIDIOS Y SUBV.	20,557,602	21,419,329
TRANSFERENCIAS, ASIGNACIONES, SUBSIDIOS Y SUBVENCIONES, Y PENSIONES Y JUBILACIONES	20,557,602	21,419,329
TOTAL DE INGRESOS Y OTROS BENEFICIOS	20,557,602	21,419,329
GASTOS Y OTRAS PÉRDIDAS		
TRANSFERENCIAS, ASIGNACIONES, SUBSIDIOS Y OTRAS AYUDAS	20,557,602	14,589,457
TRANSFERENCIAS INTERNAS Y ASIGNACIONES AL SECTOR PÚBLICO	20,473,748	14,557,427
AYUDAS SOCIALES	83,855	32,030
OTROS GASTOS Y PÉRDIDAS EXTRAORDINARIAS	1,235,735	988,756
ESTIMACIONES, DEPRECIACIONES, DETERIOROS, OBSOLESCENCIA Y AMORTIZACIONES	1,235,735	988,756
INVERSIÓN PÚBLICA	0	3,936,425
INVERSIÓN PÚBLICA NO CAPITALIZABLE	0	3,936,425
TOTAL DE GASTOS Y OTRAS PERDIDAS	21,793,337	19,514,639
DESAHORRO NETO DEL EJERCICIO	-1,235,735	1,904,691



Bajo protesta de decir verdad declaramos que los estados financieros y sus Notas son razonablemente correctos y responsabilidad del emisor.

JEFE DE DEPARTAMENTO DE RECURSOS FINANCIEROS

VICE RECTOR DE ADMINISTRACION

RECTORA

L.C. MOISE ALFARO PELAEZ

L.C.E. RAFAEL WILLACOMEZ MACÍAS

MTRA. MARÍA DE LOS ÁNGELES PERALTA VARIAS

VICE RECTORIA ADMINISTRATIVA

RECTORIA

Gobierno del Estado de Oaxaca
 UR: 544 - UNIVERSIDAD DE LA COSTA
 Estado de Situación Financiera
 Al 31 de diciembre de 2023 y 2022
 (Pesos)



CONCEPTO	2023	2022	CONCEPTO	2023	2022
ACTIVO			PASIVO		
ACTIVO CIRCULANTE			PASIVO CIRCULANTE		
EFFECTIVO Y EQUIVALENTES	238,141	224,215	CUENTAS POR PAGAR A CORTO PLAZO	2,160,491	2,166,403
DERECHOS A RECIBIR EFECTIVO O EQUIVALENTES	1,917,354	1,937,193	Total de PASIVO CIRCULANTE	2,160,491	2,166,403
Total de ACTIVO CIRCULANTE	2,155,495	2,161,408	TOTAL PASIVO	2,160,491	2,166,403
ACTIVO NO CIRCULANTE			HACIENDA PÚBLICA/PATRIMONIO		
BIENES INMUEBLES, INFRAESTRUCTURA Y CONSTRUCCIONES EN PROCESO	102,349,312	102,349,312	HACIENDA PÚBLICA/PATRIMONIO CONTRIBUIDO		
BIENES MUEBLES	7,795,006	7,795,006	ACTUALIZACIÓN DE LA HACIENDA PÚBLICA/ PATRIMONIO	84,539,588	84,539,588
ACTIVOS INTANGIBLES	2,912,761	2,912,761	Total de HACIENDA PÚBLICA/PATRIMONIO CONTRIBUIDO	84,539,588	84,539,588
DEPRECIACIÓN, DETERIORO Y ARMORTIZACIÓN ACUMULADA DE BIENES	-7,063,320	-5,827,585	HACIENDA PÚBLICA/PATRIMONIO GENERADO		
Total de ACTIVO NO CIRCULANTE	105,993,759	107,229,494	RESULTADOS DE EJERCICIO (AHORRO/ DESAHORRO)	-1,295,735	1,904,691
			RESULTADOS DE EJERCICIOS ANTERIORES	22,684,911	20,780,220
			Total de HACIENDA PÚBLICA/PATRIMONIO GENERADO	21,449,176	22,684,911
TOTAL DE ACTIVOS	108,149,255	109,390,902	TOTAL DE HACIENDA PÚBLICA/PATRIMONIO	105,988,764	107,224,499
			Total de Pasivo y Patrimonio/Hacienda Pública	108,149,255	109,390,902



Bajo protesta de decir verdad declaramos que los estados financieros y sus Notas son razonablemente correctos y responsabilidad del emisor.

JEFE DE DEPARTAMENTO DE RECURSOS FINANCIEROS
 L.C.P. MOISÉS SANFABIO PELÁEZ



VICE RECTOR DE ADMINISTRACION
 L.C.E. RAFAEL VILLAGÓMEZ MACÍAS



VICE RECTORA ADMINISTRATIVA
 MTRA. MARÍA DE LOS ÁNGELES PERALTA ARIAS

RECTORA

RECTORÍA

Gobierno del Estado de Oaxaca
 UR: 544 - UNIVERSIDAD DE LA COSTA
 Estado de Variación de la Hacienda Pública
 Del 1° de enero al 31 de diciembre de 2023 y 2022
 (Pesos)



Concepto	Hacienda Pública/ Patrimonio		Exceso o Insuficiencia en la		Total
	Contribuido	Generado	Actualización de la Hacienda	Pública/Patrimonio	
		Ejerc. Ant.	Del Ejercicio		
Patrimonio Neto Inicial Ajustado del Ejercicio	84,539,588	0	0	0	84,539,588
ACTUALIZACIONES DEL PATRIMONIO	84,539,588	0	0	0	84,539,588
Variaciones de la Hacienda Pública / Patrimonio Neto del Ejercicio	0	0	22,049,772	0	22,049,772
RESULTADOS DE EJERCICIOS ANTERIORES	0	0	20,780,220	0	20,780,220
RESULTADOS DEL EJERCICIO (AHORRO/ DESAHORRO)	0	0	1,269,552	0	1,269,552
Hacienda Pública / Patrimonio Neto Final del Ejercicio 2022	84,539,588	0	22,049,772	0	106,589,360
Cambios en la Hacienda Pública / Patrimonio Neto del Ejercicio 2023	84,539,588	0	0	0	84,539,588
ACTUALIZACIONES DEL PATRIMONIO	84,539,588	0	0	0	84,539,588
Variaciones de la Hacienda Pública / Patrimonio Neto del Ejercicio	0	0	20,780,220	0	20,780,220
RESULTADOS DE EJERCICIOS ANTERIORES	0	0	22,684,911	0	22,684,911
RESULTADOS DEL EJERCICIO (AHORRO/ DESAHORRO)	0	0	-1,904,691	0	-1,904,691
Saldo Neto en la Hacienda Pública / Patrimonio 2023	84,539,588	0	20,780,220	0	105,319,808

JEFE DE DEPARTAMENTO DE RECURSOS FINANCIEROS

L.C.P. MOISES A. SANTIAGO PELAEZ

DEPARTAMENTO DE RECURSOS FINANCIEROS

VICE RECTOR DE ADMINISTRACION

L.C.E. RAFAEL V. LAGÓMEZ MACÍAS

RECTORA

MTRA. MARÍA DE LOS ÁNGELES PERALTA ARIAS

Gobierno del Estado de Oaxaca
 UR: 544 - UNIVERSIDAD DE LA COSTA
 Estado de Cambios en la Situación Financiera
 Del 1° de enero al 31 de diciembre de 2023 y 2022
 (Pesos)



CONCEPTO	ORIGEN	APLICACIÓN	CONCEPTO	ORIGEN	APLICACIÓN
ACTIVO	1,295,573	13,926	PASIVO	0	5,912
ACTIVO CIRCULANTE	19,838	13,926	PASIVO CIRCULANTE	0	5,912
EFFECTIVO Y EQUIVALENTES	0	13,926	CUENTAS POR PAGAR A CORTO PLAZO	0	5,912
DERECHOS A RECIBIR EFECTIVO O EQUIVALENTES	19,838	0	HACIENDA PÚBLICA/PATRIMONIO	1,904,691	0
ACTIVO NO CIRCULANTE	1,235,735	0	HACIENDA PÚBLICA/PATRIMONIO CONTRIBUIDO	0	0
BIENES INMUEBLES, INFRAESTRUCTURA Y CONSTRUCCIONES EN PROCESO	0	0	ACTUALIZACIÓN DE LA HACIENDA PÚBLICA/ PATRIMONIO	0	0
BIENES MUEBLES	0	0	HACIENDA PÚBLICA/PATRIMONIO GENERADO	1,904,691	0
ACTIVOS INTANGIBLES	0	0	RESULTADOS DE EJERCICIO (AHORRO/ DESAHORRO)	0	0
DEPRECIACIÓN, DETERIORO Y ARMORTIZACIÓN ACUMULADA DE BIENES	1,235,735	0	RESULTADOS DE EJERCICIOS ANTERIORES	1,904,691	0
			RESULTADOS DEL EJERCICIO (AHORRO/DESAHORRO)	0	861,727
			TOTALES	1,904,691	867,639



Bajo protesta de decir verdad declaramos que los estados financieros y sus Notas son razonablemente correctos y es responsabilidad del emisor.

JEFE DE DEPARTAMENTO DE RECURSOS FINANCIEROS

L.C.P. MOISES A. SANTIAGO PELÁEZ
 DEPARTAMENTO DE RECURSOS FINANCIEROS

VICE RECTOR DE ADMINISTRACION


L.C.E. RAFAEL VILLAGÓMEZ MACÍAS



VICE RECTORÍA ADMINISTRATIVA

RECTORA

MTRA. MARÍA DE LOS ÁNGELES PERALTA ARIAS



RECTORÍA




GOBIERNO DEL ESTADO
DE OAXACA

Gobierno del Estado de Oaxaca
UR:544-Universidad de la Costa
Estado de Flujos de Efectivo
Del 1 de enero al 31 de diciembre 2022 y 2023
(Cifras en Pesos)



Concepto	2023	2022
Flujos de Efectivo de las Actividades de Operación		
Origen	20,551,690	20,764,910
Impuestos		
Cuotas y Aportaciones de Seguridad Social		
Contribuciones de Mejoras		
Derechos		
Productos		
Aprovechamientos		
Ingresos por Venta de Bienes y Prestación de Servicios		
Participaciones, Aportaciones, Convenios, Incentivos Derivados de la Colaboración Fiscal y Fondos Distintos de Aportaciones		
Transferencias, Asignaciones, Subsidios y Subvenciones, y Pensiones y Jubilaciones	20,557,602	21,419,330
Otros Orígenes de Operación	-5,912	-654,420
Aplicación	20,537,763	21,217,606
Servicios Personales		
Materiales y Suministros		
Servicios Generales		
Transferencias Internas y Asignaciones al Sector Público	20,473,747	14,557,428
Transferencias al resto del Sector Público		
Subsidios y Subvenciones		
Ayudas Sociales		
Pensiones y Jubilaciones		
Transferencias a Fideicomisos, Mandatos y Contratos Análogos		
Transferencias a la Seguridad Social		
Donativos		
Transferencias al Exterior		
Participaciones		
Aportaciones		
Convenios		
Otras Aplicaciones de Operación	64,016	6,660,179
Flujos Netos de Efectivo por Actividades de Operación	13,926	-452,696
Flujos de Efectivo de las Actividades de Inversión		
Origen	0	0
Bienes Inmuebles, Infraestructura y Construcciones en Proceso		
Bienes Muebles		
Otros Orígenes de Inversión		
Aplicación	0	0
Bienes Inmuebles, Infraestructura y Construcciones en Proceso		
Bienes Muebles		
Otras Aplicaciones de Inversión		
Flujos Netos de Efectivo por Actividades de Inversión	0	0
Flujo de Efectivo de las Actividades de Financiamiento		
Origen	0	0
Endeudamiento Neto	0	0
Interno		
Externo		
Otros Orígenes de Financiamiento		
Aplicación	0	0
Servicios de la Deuda	0	0
Interno		
Externo		
Otras Aplicaciones de Financiamiento		
Flujos Netos de Efectivo por Actividades de Financiamiento	0	0
Incremento/Disminución Neta en el Efectivo y Equivalentes al Efectivo	13,926	-452,696
Efectivo y Equivalentes al Efectivo al Inicio del Ejercicio	224,215	676,911
Efectivo y Equivalentes al Efectivo al Final del Ejercicio	238,141	224,215

Bajo protesta de decir verdad declaramos que los Estados Financieros y sus Notas son razonablemente correctos y responsabilidad del emisor.


L.C.P. MOISES ALEJANDRO SANTIAGO PELAEZ
JEFE DEL DPTO. DE REC. FINANCIEROS


L.C.E. RAFAEL VILLAGÓMEZ MACÍAS
VICE-RECTOR ADMINISTRATIVO.



Gobierno del Estado de Oaxaca
 UR: 544 - UNIVERSIDAD DE LA COSTA
 Estado Analítico del Activo
 Del 1° de enero al 31 de diciembre de 2023
 (Pesos)



DESCRIPCION	SALDO INICIAL	CARGOS DEL PERIODO	ABONOS DEL PERIODO	SALDO FINAL	VARIACIÓN DEL PERIODO
ACTIVO	109,390,902	34,834,395	36,076,043	108,149,255	-1,241,647
ACTIVO CIRCULANTE	2,161,408	34,834,395	34,840,308	2,155,495	-5,912
EFFECTIVO Y EQUIVALENTES	224,215	26,536,098	26,522,173	238,141	13,926
DERECHOS A RECIBIR EFFECTIVO O EQUIVALENTES	1,937,193	8,298,297	8,318,135	1,917,354	-19,838
ACTIVO NO CIRCULANTE	107,229,494	---	1,235,735	105,993,759	-1,235,735
BIENES INMUEBLES, INFRAESTRUCTURA Y CONSTRUCCIONES EN PROCESO	102,349,312	---	---	102,349,312	---
BIENES MUEBLES	7,795,006	---	---	7,795,006	---
ACTIVOS INTANGIBLES	2,912,761	---	---	2,912,761	---
DEPRECIACIÓN, DETERIORO Y ARMORTIZACIÓN ACUMULADA DE BIENES	-5,827,585	---	1,235,735	-7,063,320	-1,235,735




Bajo juramento de decir verdad declaramos que los estados financieros y sus Notas son razonablemente correctos y responsabilidad del emisor

JEFE DE DEPARTAMENTO DE RECURSOS FINANCIEROS
 L.C.P. MOISES A. SANTIAGO PELAEZ



VICE RECTOR DE ADMINISTRACIÓN
 L.C.E. RAFAEL VILLAGÓMEZ MACÍAS



RECTORA
 MTRA. MARÍA DE LOS ÁNGELES PERALTA ARIAS


RECTORÍA


Cuenta de la Hacienda Pública Estatal 2023
 Gobierno del Estado de Oaxaca
 UR: 544 Universidad de la Costa
 UE: 001 Universidad de la Costa
 Estado Analítico de la Deuda y Otros Pasivos
 Del 1 de enero al 31 de Diciembre de 2023
 (Pesos)



Denominación de las Deudas	Moneda de Contratación	Institución o País Acreedor	Saldo Inicial del Periodo	Saldo Final del Periodo
DEUDA PÚBLICA				
Corto Plazo				
Deuda Interna				
Instituciones de Crédito			0	0
Títulos y Valores			0	0
Arrendamientos Financieros			0	0
Deuda Externa				
Organismos Financieros Internacionales			0	0
Deuda Bilateral			0	0
Títulos y Valores			0	0
Arrendamientos Financieros			0	0
<i>Subtotal a Corto Plazo</i>			0	0
Largo Plazo				
Deuda Interna				
Instituciones de Crédito			0	0
Títulos y Valores			0	0
Arrendamientos Financieros			0	0
Deuda Externa				
Organismos Financieros Internacionales			0	0
Deuda Bilateral			0	0
Títulos y Valores			0	0
Arrendamientos Financieros			0	0
<i>Subtotal a Largo Plazo</i>			0	0
Otros Pasivos			2,166,403	2,160,491
<i>Total de Deuda y Otros Pasivos</i>			2,166,403	2,160,491

Bajo protesta de decir verdad declaramos que los Estados Financieros y sus Notas son razonablemente correctos y responsabilidad del emisor


 L.C.P. MOISES A. SANTIAGO PELAEZ
 JEFE DE DEPARTAMENTO DE RECURSOS
 FINANCIEROS
 DEPARTAMENTO DE
 RECURSOS FINANCIEROS


 L.C.E. RAFAEL YLLAGOMEZ MACIAS
 VICERECTOR DE ADMINISTRACION


 MTRA. MARIA DE LOS ANGELES PERALTA ARIAS
 RECTORA
 VICE RECTORIA
 ADMINISTRATIVA


 RECTORIA



GOBIERNO DEL ESTADO
DE OAXACA




INFORME SOBRE PASIVOS CONTINGENTE

NO APLICA



GOBIERNO DEL ESTADO
DE OAXACA



NOTAS A LOS ESTADOS FINANCIEROS

DEL 01 DE ENERO AL 31 DE DICIEMBRE DEL 2023

(PESOS)

El informe del periodo relacionado con la Información Financiera de la UNIVERSIDAD DE LA COSTA, a efecto de dar cumplimiento a los artículos 46, fracción I, inciso g), 47, 48 y 49 de la Ley General de Contabilidad Gubernamental, Manual de Contabilidad Gubernamental de fecha 6 de diciembre de 2022, emitido por el Consejo Nacional de Armonización Contable; se presentan las notas a los Estados Financieros teniendo presente a las normas de información financiera NIF A-7 presentación y revelación, en relación a la responsabilidad de rendir cuentas conforme a los postulados de revelación suficiente e importancia relativa con la finalidad que la información sea de mayor utilidad para los interesados para la toma de decisiones, integrando reportes con los siguientes apartados.

- Notas de Gestión Administrativa.
- Notas de Desglose.
- Notas de Memoria (cuentas de orden)

Las cifras consignadas en la contabilidad de la entidad fueron obtenidas del Sistema de Contabilidad Gubernamental, la responsabilidad y confiabilidad de las mismas corresponde a la unidad responsable de la Administración Pública Estatal quienes consideran distintas reglas para el registro de sus operaciones.



NOTAS DE GESTIÓN ADMINISTRATIVA

1. Introducción:

Los estados Financieros de los entes públicos, proveen de información financiera a los principales usuarios de la misma, al Congreso y a los ciudadanos.

El objetivo del presente documento es la revelación del contexto y de los aspectos económicos-financieros más relevantes que influyeron en las decisiones durante el ejercicio 2023 y deberán ser considerados en la elaboración de los estados financieros para la mayor comprensión de los mismos y sus particulares.

De esta manera, se informa y explica la respuesta del gobierno a las condiciones relacionadas con la información financiera de cada periodo de gestión: además de exponer aquellas políticas que podrían afectar la toma de decisiones en períodos posteriores.

2. Panorama Económico y Financiero:

Para el 2023 a la Universidad de la Costa, se le aprueba un presupuesto de egresos para el ejercicio fiscal 2023 de \$18,847,108.93 (dieciocho millones ochocientos cuarenta y siete mil, ciento ocho pesos 93/100 M.N) con fundamento en la Ley Orgánica del Poder Ejecutivo del Estado de Oaxaca y el Decreto del Presupuesto de Egresos del Estado de Oaxaca, mismo que se encuentra distribuido conforme a la estructura programática presentada en el Programa Operativo Anual (POA).

Dando seguimiento a lo anterior, durante el ejercicio 2023, en el cuarto trimestre octubre-diciembre se realizaron movimientos presupuestales para lograr y reforzar las metas programadas: solicitando adecuaciones presupuestales que quedaron de la siguiente manera:



MOVIMIENTOS PRESUPUESTALES DURANTE EL SEGUNDO TRIMESTRE DEL EJERCICIO 2023				
FOLIO	FECHA	MODALIDAD	CANTIDAD	RUBRO
32	05/10/2023	TRASPASO INTRA INSTITUCIONAL	76,459.40	GASTOS DE OPERACIÓN
33	26/10/2023	TRASPASO INTRA INSTITUCIONAL	690,143.25	SERVICIOS PERSONALES
34	23/10/2023	TRASPASO INTRA INSTITUCIONAL	1,642.63	SERVICIOS PERSONALES
35	27/11/2023	TRASPASO INTRA INSTITUCIONAL	721,184.52	SERVICIOS PERSONALES
36	11/12/2023	TRASPASO INTRA INSTITUCIONAL	15,335.88	SERVICIOS PERSONALES
37	18/12/2023	TRASPASO INTER INSTITUCIONAL	642,656.92	SERVICIOS PERSONALES

3. Autorización e Historia.

a) Fecha de creación del ente.

En Santiago Pinotepa Nacional, Oaxaca, se firma el Acta de consejo que conforma la Universidad de la Costa, abriendo sus puertas en el año de 2013, dando cumplimiento al Decreto de Creación como un Organismo Público Descentralizado con personalidad jurídica y patrimonio propio el 20 de marzo del 2006, publicándose en el Periódico Oficial del Gobierno del Estado el Decreto del Ejecutivo por el que se crea el Organismo Público Descentralizado Universidad de la Costa.

b) Principales cambios en su estructura.

El 28 de agosto de 2015, se publicó su nuevo Reglamento Interno, la cual se incluyó en la reacción terminologías más recientes. Incluye nuevas definiciones, particularmente de las áreas con los que cuenta la Universidad, depura y actualiza las facultades de Rectoría y de las áreas administrativas, ordena y sistematiza sus artículos en títulos y capítulos incluyendo uno relativo a los actos administrativos y enlace y acceso a la información entre otras.



4. Organización y Objeto Social

a) Objeto social:

De acuerdo al artículo 4 de su decreto de creación.

- I. Impartir Educación Superior en los niveles de Licenciatura, Maestría y Doctorado, para formar profesionistas, investigadores y profesores altamente capacitados.
- II. Contribuir mediante el desarrollo de investigaciones de la Educación Superior a la independencia económica, científica, tecnológica y cultural del Estado y del País.
- III. Realizar investigaciones científicas, humanísticas y tecnológicas adecuadas principalmente a los problemas del Estado y del País.
- IV. Promover toda clase de actividades tendientes a la preservación e incremento del acervo cultural de nuestro pueblo.
- V. Propiciar en los jóvenes el desarrollo de las vocaciones científicas y tecnológicas a través de las actividades en las que se difunden los conocimientos científicos
- VI. Programar y promover las actividades culturales, recreativas y deportivas que coadyuven al desarrollo armónico de la personalidad del educando.
- VII. Promover, difundir y concientizar a la sociedad de la necesidad de observar una cultura de explotación racional y aprovechamiento sustentable de los recursos naturales que ofrece nuestro estado.
- VIII. Fomentar los principios de la dignidad humana, dentro de un marco de paz, justicia, libertad y solidaridad social.

b) Principal actividad:

Sus objetivos principales son impartir Educación Superior en los niveles de Licenciatura, Maestría y Doctorado, para formar profesionistas, investigadores y profesores altamente capacitados y el desarrollo de investigaciones de la Educación Superior, para ello se cuenta con profesores de tiempo completo con estudios de posgrado, se realiza cursos propedéuticos, se implementa el aprendizaje del



idioma inglés, se realizan programas de lecturas, se cuenta con una cultura de disciplina y trabajo constante, se realizan tutorías, viajes de prácticas, asesorías y estancias profesionales

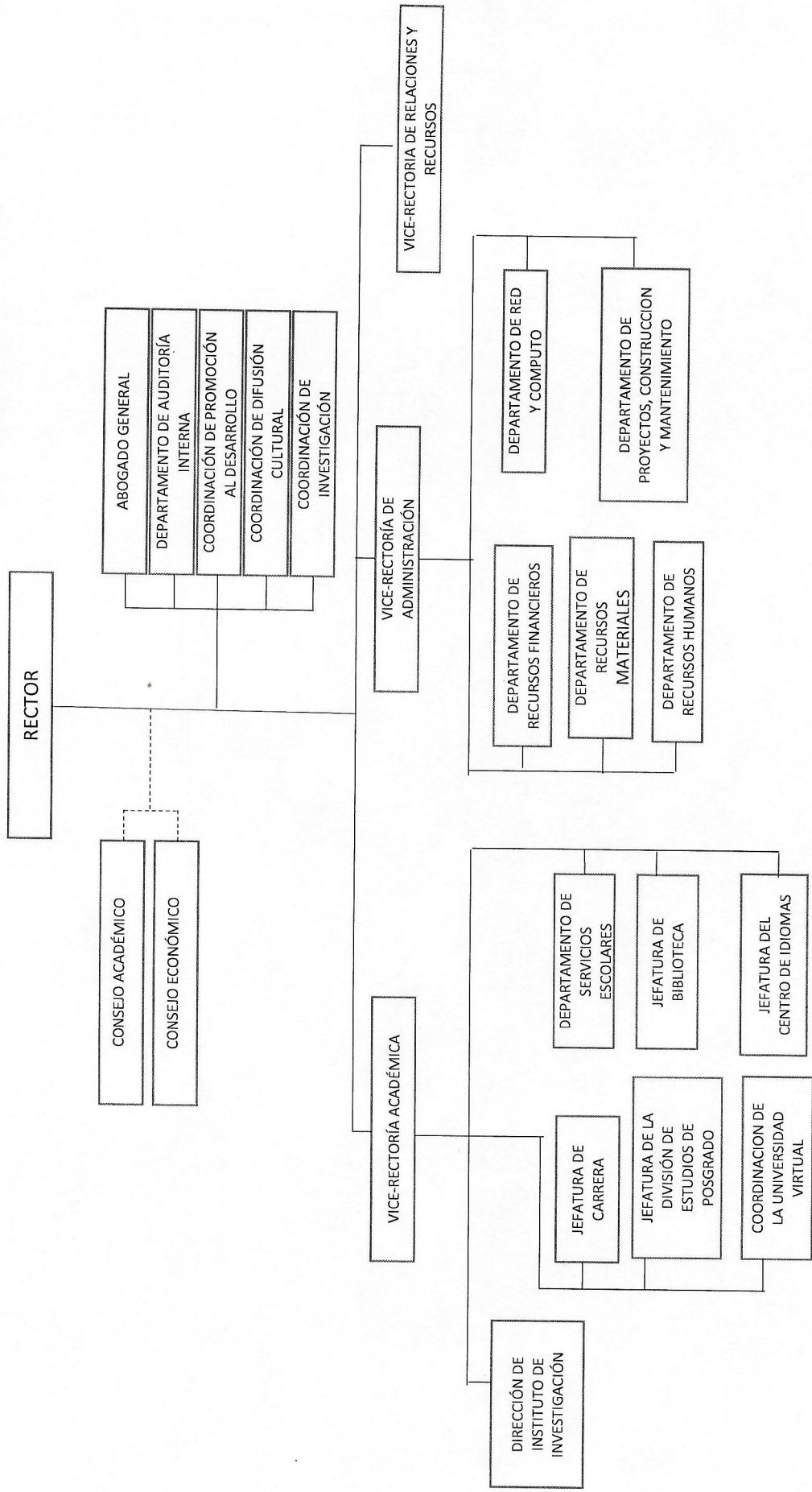
c) Ejercicio fiscal: 2023

d) Régimen Jurídico: Persona moral con fines no lucrativos

e) Consideraciones fiscales del ente: revelar el tipo de contribuciones que esté obligado a pagar o retener.

IMPUESTO SOBRE LA RENTA

- Declaración Informativa anual de retenciones del ISR por sueldos y salarios e ingresos asimilados a salarios.
- Entero de retenciones mensuales por ISR por sueldos y salarios.
- Entero de retención de ISR por servicios profesionales (mensual).
- Declaración informativa anual de pagos y retenciones de servicios profesionales. Personas Morales.
- Informativa anual del subsidio para el empleo.





Bases de preparación de los Estados Financieros.

- a) Sí se ha observado la normatividad emitida por el CONAC y demás disposiciones legales aplicables.
- b) La normatividad aplicada para el reconocimiento, valuación y revelación de los diferentes rubros de la información financiera, así como las bases de medición utilizadas para la elaboración de los estados financieros; por ejemplo: costo histórico, valoración de realización, valor razonable, valor de recuperación o cualquier otro método empleado y los criterios de aplicación de los mismos.

Se aplicó durante el ejercicio 2023 la normatividad vigente para el reconocimiento, valuación y revelación de los diferentes rubros de la información Financiera, así como las bases de medición: valor de realización, respetando en el total de las operaciones su costo histórico.

- c) Postulados básicos.

Los emitidos por el CONAC:

1. Sustancia Económica
2. Entes Públicos
3. Existencia Permanente
4. Revelación Suficiente
5. Importancia Relativa
6. Registro e Integración Presupuestaria
7. Consolidación de Información financiera
8. Devengo Contable
9. Valuación
10. Dualidad Económica
11. Consistencia

- d) Norma supletoria.

Las permitidas por la Normatividad del CONAC.

- e) Para las entidades que por primera vez estén implementando el base devengado de acuerdo a la Ley de Contabilidad, deberán:
-Revelar las nuevas políticas de reconocimiento:



De acuerdo a lo establecido por el CONAC.

INGRESOS

Devengado. - Cuando exista jurídicamente el derecho al cobro.

Recaudado. - Cuando existe el cobro en efectivo o cualquier otro medio de pago

EGRESOS

Comprometido. - Cuando se existe la aprobación por una autoridad competente de un acto administrativo, u otro instrumento jurídico que formaliza una relación jurídica con terceros para la adquisición de bienes y servicios.

Devengado. - Cuando se reconoce de una obligación de pago a favor de terceros por la recepción de conformidad de bienes, servicios contratados.

Ejercido. - Cuando se emite una cuenta por liquidar Certificada aprobada por la autoridad competente

Pagado. - Cuando se realiza la cancelación total o parcial de las obligaciones de pago.

-Revelar los cambios en las políticas, la clasificación y medición de las mismas, así como su impacto en la información financiera:

5. Políticas de Contabilidad Significativas:

- a) Actualización: El registro de la contabilidad se realizó con
- b) base a los lineamientos establecidos por el CONAC.
- c) Informar sobre la realización de operaciones en el extranjero y de sus efectos en la información financiera gubernamental:

Durante el ejercicio 2023, no se realizaron operaciones en Moneda Extranjera.

- d) Método de evaluación de la inversión en acciones en el Sector Paraestatal.



NO APLICA (opcional, si es necesario)

e) Sistema y método de valuación de inventarios.

El CONAC ha emitido las normas para la valoración de los Activos y el patrimonio de los entes públicos, esta norma permite definir y estandarizar los conceptos básicos de valuación, contenidos en las normas particulares aplicables a los distintos elementos integrantes de los estados Financieros.

f) Beneficios a empleados:

No se tienen reservas para beneficios futuros de los empleados, más que las contempladas anualmente en el presupuesto de egresos del ejercicio presente.

g) Provisiones: En el rubro de gastos de operación

h) Reservas:

No se cuenta con Reservas. (opcional, si es necesario)

i) Cambios en políticas contables y corrección de errores junto con la revelación de los efectos que se tendrá en la información financiera del ente público, ya sea retrospectivos o prospectivos.

j) Reclasificaciones: Durante el ejercicio 2023, no se realizaron reclasificaciones.

k) Depuración y Cancelación de saldos:

Las depuraciones y cancelaciones de saldos se realizaron cada mes en diferentes cuentas contables durante: el ejercicio 2023, con la finalidad de presentar cifras actualizadas en los Estados Financieros.

6. Posición en Moneda Extranjera y Protección por riesgo Cambiario:

a) Activos en moneda extranjera:

No aplica (opcional, si es necesario)

b) Pasivos en moneda extranjera:

No se tienen Pasivos en moneda extranjera (opcional, si es necesario)



- c) Posición en moneda extranjera:
(Opcional, si es necesario)
- d) Tipo de cambio: (Opcional, si es necesario)
- e) Equivalente en moneda nacional: (Opcional, si es necesario)

7. Reporte Analítico del Activo

- a) Vida útil o porcentajes de depreciación, deterioro o amortización utilizados en los diferentes tipos de activos:
Mobiliario y equipo de administración, Mobiliario y equipo educacional, y recreativo, equipo e instrumental médico y de laboratorio, equipo de transporte, maquinaria, otro equipo y herramientas, durante el ejercicio 2023.
- b) Cambios en el porcentaje de depreciación o valor residual de los activos:
- c) Importe de los gastos conceptualizados en el ejercicio, tanto financieros como de investigación y desarrollo:
No aplica (Opcional, si es necesario)
- d) Riesgos por tipo de cambio o tipo de interés de las inversiones financieras:
No aplica. (Opcional, si es necesario)
- e) Valor activado en el ejercicio de los bienes construidos por la entidad:
Los bienes de la entidad se reconocen dentro de su Activo No Circulante de su costo histórico, de conformidad con el artículo 29 de la Ley General de Contabilidad Gubernamental.
- f) Otras circunstancias de carácter significativo que afecten el activo, tales como bienes en garantía, señalados en embargos, litigios, títulos de inversiones, entregados en garantías, baja significativa del valor de inversiones financieras, etc.:
No aplica (Opcional, si es necesario)
- g) Desmantelamiento de Activos, procedimientos, implicaciones, efectos contables:
No aplica (Opcional, si es necesario)

h) Administración de activos; planeación con el objetivo de que el ente los utilice de manera más efectiva:

Se utilizan los activos con la operación y mantenimiento óptimo. Adicionalmente, se deben incluir las explicaciones de las principales variaciones en el activo, en cuadros comparativos como sigue:

a) Inversiones en valores:

No aplica (Opcional, si es necesario)

b) Patrimonio de Organismos descentralizados

No aplica (Opcional, si es necesario)

c) Inversiones en empresas de participación mayoritaria:

No se tiene inversión en este tipo de empresas. (Opcional, si es necesario)

d) Inversiones en empresas de participación minoritaria:

No aplica. (Opcional, si es necesario)

8. Fideicomisos, Mandatos y Análogos

a) Por ramo administrativo que los reporta:

No aplica. (Opcional, si es necesario)

b) Enlistar los de mayor monto de disponibilidad, relacionando aquellos que conforman el 80% de las disponibilidades:

No aplica (Opcional, si es necesario)

9. Reporte de la Recaudación

a) Análisis del comportamiento de la recaudación correspondiente al ente público o cualquier tipo de ingreso, de forma separada los ingresos locales de los federales:

No aplica (Opcional, si es necesario)

b) Proyección de la recaudación e ingresos en el mediano plazo:



No aplica (Opcional, si es necesario)

10. Información sobre la Deuda y el Reporte Analítico de la Deuda:

- a) Utilizar al menos los siguientes indicadores: Deuda respecto al PIB y deuda respecto a la recaudación tomando, como mínimo, un periodo igual o menor a 5 años.

No aplica (Opcional, si es necesario)

- b) Información de manera agrupada por tipo de valor gubernamental o instrumento financiero en la que se considere intereses, comisiones, tasa, perfil de vencimiento y otros gastos de la deuda.
No aplica (Opcional, si es necesario).

11. Calificaciones otorgadas:

No se cuenta con calificaciones otorgadas o certificaciones. (Opcional, si es necesario).

12. Proceso de Mejora:

- a) Principales Políticas de control interno:

La Universidad de la Costa tiene establecido un comité de control interno representado por las principales áreas de la Universidad y el cual se encarga de evaluar de manera trimestral las posibles áreas susceptibles de mejora.

- b) Medidas de desempeño financiero, metas y alcance:

Racionar el uso de los recursos, para alcanzar el cumplimiento de las funciones para el ejercicio completo.

13. Información por Segmentos:

Toda la información del Ente, está procesada y se encuentra disponible por Unidad Responsable de realizar las funciones propias.



GOBIERNO DEL ESTADO
DE OAXACA

Oaxaca
JUNTOS CONSTRUIMOS EL CAMBIO



UNCOS
UNIVERSIDAD DE LA COSTA

14. Eventos Posteriores al Cierre:

El ente público no tiene hechos ocurridos en el periodo posterior al que informa, que proporcionen mayor evidencia sobre eventos que le afectan económicamente y que no se conocían a la fecha de cierre.

15. Partes Relacionadas:

No existen partes relacionadas que pudieran ejercer influencia significativa sobre la toma de decisiones financieras y operativas.

16. Responsabilidad sobre la presentación razonable de los Estados Financieros.

Estos estados Financieros fueron autorizados para su emisión el día 12 del mes de enero de 2024, por el L.C.E. Rafael Villagómez Macías en su carácter de Vice-Rector Administrativo.

NOTAS DE DESGLOSE.

I) NOTAS AL ESTADO DE ACTIVIDADES

1. Ingresos y otros beneficios

Se clasifican de manera armónica permitiendo una clasificación de los ingresos presupuestarios acorde a las disposiciones legales, así como a las normas y criterios contables aplicables, dando como resultado la siguiente información, los ingresos corresponden a los recursos recaudados en el periodo y asciende al importe de \$20,557,602.00 y que representa el 100% de los recursos que fueron comprometidos, devengados, ejercidos y pagados a través de las cuentas por liquidar certificadas durante el periodo Enero – Diciembre del Ejercicio 2023.

2. Gastos y Otras Pérdidas

Por lo que se refiere al ejercicio de gastos y otras pérdidas se integra de acuerdo a la clasificación del plan de cuentas a través de -Transferencias a Fideicomisos, mandatos o análogos, integrados por; servicios personales, materiales, suministros y servicios generales que fueron comprometidos y devengados de las partidas presupuestarias contenidas en el clasificador por objeto del gasto, asciende por la cantidad de \$20,557,602.00

Muestra el resultado de las operaciones de la entidad correspondiente al periodo del 01 de enero al 31 de Diciembre del ejercicio fiscal 2023, integrado de la siguiente forma:



GOBIERNO DEL ESTADO
DE OAXACA



CUENTAS	EJERCICIO FISCAL 2023	EJERCICIO FISCAL 2022
INGRESOS Y OTROS BENEFICIOS		
PARTICIPACIONES, APORTACIONES, TRANSFERENCIAS, ASIGNACIONES, SUBSIDIOS Y OTRAS AYUDAS	20,557,602.00	15,211,583.00
TOTAL DE INGRESOS Y OTROS BENEFICIOS	20,557,602.00	15,211,583.00
GASTOS Y OTRAS PERDIDAS		
TRANFERENCIAS INTERNAS Y ASIGNACIONES AL SECTOR PUBLICO	20,473,748.00	15,173,229.00
AYUDAS SOCIALES	83,855.00	38,355.00
OTROS GASTOS Y PERDIDAS EXTRAORDINARIAS		
TOTAL DE GASTOS Y OTRAS PERDIDAS	20,557,602.00	15,211,583.00
AHORRO NETO DEL EJERCICIO	-----	-----

II) NOTAS AL ESTADO DE SITUACION FINANCIERA


El Estado de Situación Financiera muestra la posición financiera de la entidad y tiene como propósito revelar información relativa a los recursos, derechos y obligaciones, que se clasifican en rubros de acuerdo a su disponibilidad de liquidez a igual que sus obligaciones, con relación a su exigibilidad.

ACTIVO

CUENTAS	EJERCICIO FISCAL 2023	EJERCICIO FISCAL 2022
ACTIVO CIRCULANTE		
Efectivo Equivalentes	238,141.00	34,468.00
Derechos a recibir efectivo y Equivalentes	1,917,354.00	1,833,348.00
Derechos a recibir bienes o servicios	-----	-----
Total de Activo Circulante	1,155,495.00	1,867,816.00



GOBIERNO DEL ESTADO
DE OAXACA



Bienes inmuebles, Infraestructura y construcciones en proceso	102,349,312.00	102,349,312.00
Bienes Muebles	7,795,006.00	7,795,006.00
Activos intangibles	2,912,761.00	19,314.00
Depreciación, Deterioro y amortización Acumulada de Bienes e Intangibles	-7,063,320.00	-4,838,829.00
Total de Activo no Circulante	105,993,759.00	105,324,804.00
TOTAL DE ACTIVOS	108,149,255.00	107,730,814.00

ACTIVO CIRCULANTE

Efectivo y Equivalentes

El rubro de efectivo y equivalentes del 01 enero al 31 de Diciembre del ejercicio fiscal 2023, representa los recursos disponibles de la Entidad, saldo que se refleja en las siguientes cuentas bancarias 655096207664 Gastos de Operación, saldo disponibles para solventar pagos a proveedores, 65509620812 servicios personales saldo para solventar pago de nómina, y a terceros. , la cuenta 65503981668 , para gastos propios de la universidad, y así para el buen funcionamiento de las actividades de la Universidad.

Derechos a recibir Efectivo o Equivalentes

En el rubro de Derechos a recibir Efectivo y Equivalentes (Otros deudores diversos por cobrar a C.P) el saldo que se expresa en el Estado de Situación Financiera al al 31 de Diciembre del 2023, corresponden a las provisiones por retenciones de nómina del mes del presente año, integrándose de la siguiente forma: Subsidio al empleo, Impuestos Sobre Sueldos y Salarios (ISSS) contribuciones: IMSS, Seguro de Vida, personal administrativo, base confianza, IMSS, Cesantía y Vejez, Crédito Infonavit, Cabe señalar que en este rubro se contempla el saldo por \$1,917,354.00 (un millón novecientos diecisiete mil trescientos cincuenta y cuatro pesos 00/100 m.n)

ACTIVO NO CIRCULANTE

Está constituido por el conjunto de valores y derechos de realización o disponibilidad con un periodo de tiempo superior a un año.,



GOBIERNO DEL ESTADO
DE OAXACA



CUENTAS	EJERCICIO FISCAL 2023	EJERCICIO FISCAL 2022
Edificios No Residenciales	102,349,312.00	102,349,312.00
Construcciones en proceso en bienes de dominio público	-----	-----
TOTAL	102,349,312.00	102,349,312.00


Bienes muebles

El rubro de Bienes Muebles del 01 de Enero al 31 de Diciembre del ejercicio fiscal 2023, está integrado de la siguiente forma:

CUENTAS	EJERCICIO FISCAL 2023	EJERCICIO FISCAL 2022
Muebles de Oficina y Estantería	46,180.00	46,180.00
Muebles ,Excepto de Oficina y Estantería	40,350.00	40,350.00
Equipo de Cómputo y Tecnologías de la Información	2,396,024.00	2,396,024.00
Otros Mobiliarios y Equipos de Administración	80,171.00	80,171.00
Equipos y Aparatos Audiovisuales	348,019.00	348,019.00
Cámaras Fotográficas y de Video	29,828.00	29,828.00
Otro mobiliario y equipo Educativo y recreativo	432,796.00	432,796.00
Equipo Médico y de Laboratorio	3,072,190.00	3,072,190.00
Instrumental Médico y de Laboratorio	147,098.00	147,098.00
Vehículos y equipos terrestres	300,000.00	300,000.00
Maquinaria y Equipo Agropecuario	20,000.00	20,000.00
Maquinaria y Equipo Industrial	7,300.00	7,300.00
Equipo de Comunicación y de Telecomunicación	99,239.00	99,239.00
Equipos de Generación Eléctrica, aparatos y accesorios eléctricos	68,440.00	68,440.00
Herramientas y Maquinarias-Herramienta	507,824.00	507,824.00
Otros Equipos	199,549.00	199,549.00
TOTAL	7,795,006.00	7,795,006.00



GOBIERNO DEL ESTADO
DE OAXACA



Del 01 de Enero al al 31 de Diciembre del ejercicio fiscal 2023, el saldo del rubro de Activo no Circulante es de \$105,993,759.00 (Ciento cinco millones novecientos noventa y tres mil setecientos cincuenta y nueve pesos 00/100 M.N.)

PASIVO

El saldo de este rubro del 01 de Enero al 31 de Diciembre del ejercicio fiscal 2023, asciende a la cantidad de \$2,160,491.00 (Dos millon ciento setenta mil cuatrocientos noventa y un pesos 00/100 M.N) que corresponden a los compromisos de pagos adquiridos durante los ejercicios fiscales anteriores al cuarto trimestre del 2023 con varios proveedores y prestadores de servicios por las adquisiciones de bienes y contratación de servicios por pagar a corto plazo, también este rubro se contemplan los montos de las provisiones de nóminas (retenciones de los trabajadores) correspondiente al mes diciembre 2023, detallándose de la siguiente forma:

PASIVO CIRCULANTE

CUENTAS	EJERCICIO FISCAL 2023	EJERCICIO FISCAL 2022
Cuentas por Pagar a corto plazo		
Deudas por Adquisición de Bienes y Contratación de Servicios por Pagar a CP	13,477.00	13,477.00
Contratistas por obras en bienes de dominio público por pagar a C.P.	96,202.00	96,202.00
Transferencias Internas y Asignaciones al Sector Público	737,942.00	605,158.00
Retenciones de Impuestos por Pagar a CP	269,383.00	152,622.00
Retenciones del Sistema de seguridad social por Pagar a CP	39,419.00	29,049.00
Otras retenciones y Contribuciones por Pagar a CP	160,098.00	54,959.00
Fondos Rotatorios por Pagar a CP	0.00	0.00
Ministraciones de fondos por pagar a cp.	5,799.00	5,799.00
Otras Cuentas por Pagar a corto plazo	838,171.00	1,453,739.00
TOTAL	2,160,491.00	2,411,006.00



GOBIERNO DEL ESTADO
DE OAXACA



HACIENDA PÚBLICA/PATRIMONIO

CUENTAS	EJERCICIO FISCAL 2023	EJERCICIO FISCAL 2022
HACIENDA PÚBLICA/PATRIMONIO GENERADO		
Resultados de Ejercicio (ahorro/Desahorro)	-1,235,735.00	-----
Resultado de ejercicios Anteriores	22,684,911.00	20,780,220.00
Total de Hacienda Pública/Patrimonio Generado	22,684,911.00	20,780,220.00
Actualización de la Hacienda Pública/Patrimonio Contribuido	84,539,588.00	84,539,588.00

La cuenta de Hacienda Pública/Patrimonio, refleja un saldo del 01 de Enero al 31 de Diciembre del ejercicio fiscal 2023, la cantidad de \$105,988,764.00 (Ciento cinco millones novecientos ochenta y ocho mil secientos sesenta y cuatro pesos 00/100 M.N.) que representa la acumulación de resultados de ejercicios anteriores.

VI) NOTAS AL ESTADO DE VARIACION EN LA HACIENDA PÚBLICA

Variaciones de la hacienda Pública/Patrimonio Neto del ejercicio


Hacienda Pública/ Patrimonio generado

Resultados de Ejercicios Anteriores

El apartado de Hacienda Pública/Patrimonio Generado, en el periodo del 01 de enero al 31 de Diciembre del ejercicio fiscal 2023, asciende a la cantidad



GOBIERNO DEL ESTADO
DE OAXACA



de \$105,319,808.00 (Ciento cinco millones trescientos diecinueve mil ochocientos ocho pesos 00/100 m.n.) integrándose de la siguiente manera:

RUBRO	VARIACIONES
Hacienda Pública/Patrimonio Neto Final del Ejercicio 2022	84,539,588.00
Resultados de Ejercicios Anteriores	22,684,911.00
Resultados de Ejercicio (Ahorro/Desahorro)	-1,904,691.00
Saldo Neto en la Hacienda Pública/Patrimonio 2023	105,319,808.00

V) NOTAS AL ESTADO DE FLUJOS DE EFECTIVO

Efectivo y equivalentes

1. Análisis de saldo en la cuenta de Efectivo y Equivalentes:

CONCEPTO	EJERCICIO FISCAL 2023	EJERCICIO FISCAL 2022
Efectivos en Bancos – Tesorería	238,141.00	269,452.00
Efectivos en Bancos - Dependencias	-----	-----
Inversiones temporales (hasta 3 meses)	-----	-----
Fondos con afectación específica	-----	-----
Depósitos de fondos de terceros y otros	-----	-----
Total de Efectivos y Equivalentes	238,141.00	269,452.00

2. Conciliación de los Flujos de Efectivo Netos de las Actividades de Operación y la cuenta de Ahorro/Desarrollo antes de Rubros Extraordinarios.

CONCEPTO	EJERCICIO FISCAL 2023	EJERCICIO FISCAL 2022
Ahorro/Desarrollo antes de rubros Extraordinarios		
Movimientos de partida (o rubros) que no afectan al efectivo		
Depreciación		
Amortización		
Incrementos en las provisiones		
Incremento en inversiones producido por revaluación		
Ganancia/pérdida en venta de propiedad, planta y equipo		
Incremento en cuentas por cobrar		
Partidas extraordinarias		



GOBIERNO DEL ESTADO
DE OAXACA



NOTAS DE MEMORIA (CUENTAS DE ORDEN)

Las cuentas de orden se utilizan para registrar movimientos de valores que no afecten o modifiquen el balance del ente contable, sin embargo, su incorporación en libros es necesaria con fines de recordatorio contable, de control y en general sobre los aspectos administrativos, o bien, para consignar sus derechos o responsabilidades contingentes que puedan o no presentarse en el futuro; las cuentas que se manejan para efectos de este informe son las presupuestarias de egresos emitidas y autorizadas por el Consejo Nacional de Armonización Contable para la vinculación de los momentos contables, reflejado en la última parte de la balanza de comprobación, que se detallan a continuación.

CUENTAS DE ORDEN PRESUPUESTARIOS	EJERCICIO 2023	EJERCICIO 2022
Presupuesto de Egresos Aprobado	\$ 18,847,108.93	\$ 14,721,381.86
Presupuesto de Egresos Por Ejercer	12,773.58	-----
Presupuesto de Egresos Modificado	1,723,267.07	6,697,947.44
Presupuesto de Egresos Comprometido	20,557,602.42	21,419,329.30
Presupuesto de Egresos Devengado	20,557,602.42	21,419,329.30
Presupuesto de Egresos Ejercido	20,557,602.42	21,419,329.30
Presupuesto de Egresos Pagado	20,557,602.42	21,419,329.30

Fecha de generación: 13 de Enero de 2024.

Bajo protesta de decir verdad declaro que los Estados Financieros y sus Notas, son razonablemente correctas y son responsabilidad del emisor.






Mtra. María de los Ángeles Peralta Arias
Rectora

L.c.e. Rafael Villagómez Macías
Vice-Rector de administración

RECTORÍA
VICE RECTORÍA ADMINISTRATIVA

Cuarto Informe Trimestral Enero-Diciembre del Ejercicio 2023



GOBIERNO DEL ESTADO
DE OAXACA



V) CONCILIACIÓN ENTRE LOS INGRESOS PRESUPUESTARIOS Y CONTABLES
Gobierno del Estado de Oaxaca
UR: 544 - UNIVERSIDAD DE LA COSTA
Conciliación entre los Ingresos Presupuestarios y Contables
Del 1 de enero al 31 de Diciembre de 2023
(Pesos)

1. Ingresos Presupuestarios	20,557,602
2. Más ingresos contables no presupuestarios	
<p>Ingresos financieros</p> <p>Incremento por variación de Inventarios</p> <p>Disminución del exceso de estimaciones por pérdida o deterioro u obsolescencia</p> <p>Disminución del exceso por provisiones</p> <p>Otros Ingresos y beneficios varios</p> <p>Otros ingresos contables no presupuestarios</p>	
3. Menos ingresos contables no presupuestarios	
<p>Productos de capital</p> <p>Aprovechamientos capital</p> <p>Ingresos derivados de financiamiento</p> <p>Otros ingresos presupuestarios no contables</p>	
4. Ingresos contables (4=1+2-3)	20,557,602



GOBIERNO DEL ESTADO
DE OAXACA



VI) CONCILIACIÓN ENTRE LOS EGRESOS PRESUPUESTARIOS Y CONTABLE
Gobierno del Estado de Oaxaca
UR: 544 - UNIVERSIDAD DE LA COSTA
Conciliación entre los Egresos Presupuestarios y Contables
Del 1 de enero al 31 de Diciembre de 2023
(Pesos)

1. Egresos Presupuestarios	20,557,602
2. Menos egresos presupuestarios no contables	0
Materias Primas y Materiales de Producción y Comercialización Materiales y Suministros Mobiliario y equipo de administración Mobiliario y equipo educacional y recreativo Equipo e instrumental médico y de laboratorio Vehículos y equipo de transporte Equipo de defensa y seguridad Maquinaria, otros equipos y herramientas Activos biológicos Bienes inmuebles Activos intangibles Obra pública en Bienes de Dominio Público Obra pública en Bienes propios Proyectos Productivos y Acciones de Fomento Acciones y participaciones de capital Compra de títulos y valores Concesión de Préstamos Inversiones en fideicomisos, mandatos y otros análogos Provisiones para contingencias y otras erogaciones especiales Amortización de la deuda publica Adeudos de ejercicios fiscales anteriores (ADEFAS) Otros Egresos Presupuestales No Contables	
3. Más gastos contables no presupuestarios	
Estimaciones, depreciaciones, deterioros, obsolescencia y amortizaciones Provisiones Disminución de inventarios Aumento por insuficiencia de estimaciones por pérdida odeterioro u obsolescencia Aumento por insuficiencia de provisiones Otros Gastos Otros Gastos Contables No Presupuestales	
4. Egresos contables (4=1+2-3)	20,557,602

Rubro de Ingresos	Ingreso					Diferencia (6= 5 - 1)
	Estimado	Ampliaciones y Reducciones	Modificado	Devengado	Recaudado	
	(1)	(2)	(3= 1 + 2)	(4)	(5)	
Impuestos						
Cuotas y Aportaciones de Seguridad Social						
Contribuciones de Mejoras						
Derechos						
Productos						
Aprovechamientos						
Ingresos por Venta de Bienes, Prestación de Servicios y Otros Ingresos						
Participaciones, Aportaciones, Convenios, Incentivos Derivados de la Colaboración Fiscal y Fondos Distintos de Aportaciones						
Transferencias, Asignaciones, Subsidios y Subvenciones, y Pensiones y Jubilaciones	18,847,109	1,723,267	20,570,376	20,557,602	20,557,602	1,710,493
Ingresos Derivados de Financiamientos						
Total	18,847,109	1,723,267	20,570,376	20,557,602	20,557,602	1,710,493

Ingresos excedentes

Estado Analítico de Ingresos Por Fuente de Financiamiento	Ingreso					Diferencia (6= 5 - 1)
	Estimado	Ampliaciones y Reducciones	Modificado	Devengado	Recaudado	
	(1)	(2)	(3= 1 + 2)	(4)	(5)	
Ingresos del Poder Ejecutivo Federal o Estatal y de los Municipios	18,847,109	1,723,267	20,570,376	20,557,602	20,557,602	1,710,493
Impuestos						
Cuotas y Aportaciones de Seguridad Social						
Contribuciones de Mejoras						
Derechos						
Productos						
Aprovechamientos						
Participaciones, Aportaciones, Convenios, Incentivos Derivados de la Colaboración Fiscal y Fondos Distintos de Aportaciones						
Transferencias, Asignaciones, Subsidios y Subvenciones, y Pensiones y Jubilaciones	18,847,109	1,723,267	20,570,376	20,557,602	20,557,602	1,710,493
Ingresos de los Entes Públicos de los Poderes Legislativo y Judicial, de los Órganos Autónomos y del Sector Paraestatal o Paramunicipal, así como de las Empresas Productivas del Estado	0	0	0	0	0	0
Cuotas y Aportaciones de Seguridad Social						
Productos						
Ingresos por Venta de Bienes, Prestación de Servicios y Transferencias, Asignaciones, Subsidios y Subvenciones, y Pensiones y Jubilaciones						
Ingresos Derivados de Financiamientos						
Ingresos Derivados de Financiamientos						
Total	18,847,109	1,723,267	20,570,376	20,557,602	20,557,602	1,710,493

Ingresos excedentes

1,710,493



ESTADO ANALITICO DEL EJERCICIO DEL PRESUPUESTO DE EGRESOS
CLASIFICACION POR OBJETO DEL GASTO (CAPITULO-CONCEPTO)

Cve	Concepto	Aprobado 1	Ampliaciones / Reducciones 2= (3-1)	Modificado 3 = (1+2)	Devengado 4	Pagado 5	Subejercicio 6 = (3-4)
544	UNIVERSIDAD DE LA COSTA						
4	TRANSFERENCIAS, ASIGNACIONES, SUBSIDIOS Y OTRAS AYUDAS	18,847,108.93	1,723,267.07	20,570,376.00	20,557,602.42	20,557,602.42	12,773.58
1	TRANSFERENCIAS INTERNAS Y ASIGNACIONES AL SECTOR PÚBLICO	18,817,108.93	1,669,412.47	20,486,521.40	20,473,747.82	20,473,747.82	12,773.58
4	AYUDAS SOCIALES	30,000.00	53,854.60	83,854.60	83,854.60	83,854.60	0.00
	TOTAL DEPENDENCIA / ENTIDAD	18,847,108.93	1,723,267.07	20,570,376.00	20,557,602.42	20,557,602.42	12,773.58



ESTADO ANALITICO DEL EJERCICIO DEL PRESUPUESTO DE EGRESOS
CLASIFICACION ECONOMICA (POR TIPO DE GASTO)

Cve	Concepto	Aprobado 1	Ampliaciones / Reducciones 2= (3-1)	Modificado 3 = (1+2)	Devengado 4	Pagado 5	Subejercicio 6 = (3-4)
544	UNIVERSIDAD DE LA COSTA						
1	GASTO CORRIENTE	18,847,108.93	1,723,267.07	20,570,376.00	20,557,602.42	20,557,602.42	12,773.58
	TOTAL DEPENDENCIA / ENTIDAD:	18,847,108.93	1,723,267.07	20,570,376.00	20,557,602.42	20,557,602.42	12,773.58



ESTADO ANALITICO DEL EJERCICIO DEL PRESUPUESTO DE EGRESOS
CLASIFICACION ADMINISTRATIVA

Cve	Concepto	Aprobado 1	Ampliaciones / Reducciones 2= (3-1)	Modificado 3 = (1+2)	Devengado 4	Pagado Transferido 5	Subejercicio 6 = (3-4)
5	ORGANISMOS PÚBLICOS DESCENTRALIZADOS	18,847,108.93	1,723,267.07	20,570,376.00	20,557,602.42	20,557,602.42	12,773.58
44	UNIVERSIDAD DE LA COSTA	18,847,108.93	1,723,267.07	20,570,376.00	20,557,602.42	20,557,602.42	12,773.58
	TOTAL DEL GASTO:	18,847,108.93	1,723,267.07	20,570,376.00	20,557,602.42	20,557,602.42	12,773.58



ESTADO ANALITICO DEL EJERCICIO DEL PRESUPUESTO DE EGRESOS
CLASIFICACION FUNCIONAL (FINALIDAD Y FUNCION)

Cve	Concepto	Aprobado 1	Ampliaciones / Reducciones 2= (3-1)	Modificado 3 = (1+2)	Devengado 4	Pagado 5	Subejercicio 6 = (3-4)
544	UNIVERSIDAD DE LA COSTA						
2	DESARROLLO SOCIAL	18,847,108.93	1,723,267.07	20,570,376.00	20,557,602.42	20,557,602.42	12,773.58
5	EDUCACIÓN	18,847,108.93	1,723,267.07	20,570,376.00	20,557,602.42	20,557,602.42	12,773.58
	TOTAL DEPENDENCIA / ENTIDAD	18,847,108.93	1,723,267.07	20,570,376.00	20,557,602.42	20,557,602.42	12,773.58



GOBIERNO DEL ESTADO
DE OAXACA



ENDEUDAMIENTO NETO
DEL 01 DE ENERO AL 31 DE DICIEMBRE 2023

(Pesos)

Identificación de Crédito o Instrumento	Contratación/Colocación	Amortización	Endeudamiento Neto
	A	B	C = A - B
Creditos Bancarios			
			0
			0
			0
			0
			0
			0
			0
			0
			0
Total Créditos Bancarios	0	0	0
Otros Instrumentos de Deuda			
			0
			0
			0
			0
			0
			0
			0
			0
			0
Total Otros Instrumentos de Deuda	0	0	0
TOTAL	0	0	0

NO APLICA



INDICADORES DE POSTURA FISCAL
DEL 01 DE ENERO AL 31 DE DICIEMBRE 2023
(Pesos)

Concepto	Estimado	Devengado	Pagado ³
I. Ingresos Presupuestarios (I=1+2)	0	0	0
1. Ingresos del Gobierno de la Entidad Federativa ¹			
2. Ingresos del Sector Paraestatal ¹			
II. Egresos Presupuestarios (II=3+4)	0	0	0
3. Egresos del Gobierno de la Entidad Federativa ²			
4. Egresos del Sector Paraestatal ²			
III. Balance Presupuestario (Superávit o Déficit) (III = I - II)	0	0	0

Concepto	Estimado	Devengado	Pagado ³
III. Balance presupuestario (Superávit o Déficit)	0	0	0
IV. Intereses, Comisiones y Gastos de la Deuda			
V. Balance Primario (Superávit o Déficit) (V= III - IV)	0	0	0

Concepto	Estimado	Devengado	Pagado ³
A. Financiamiento			
B. Amortización de la deuda			
C. Endeudamiento ó desendeudamiento (C = A - B)	0	0	0

1. Los Ingresos que se presentan son los ingresos presupuestarios totales sin incluir los ingresos por financiamientos. Los Ingresos del Gobierno de la Entidad Federativa corresponden a los del Poder Ejecutivo, Legislativo Judicial y Autónomos
2. Los egresos que se presentan son los egresos presupuestarios totales sin incluir los egresos por amortización. Los egresos del Gobierno de la Entidad Federativa corresponden a los del Poder Ejecutivo, Legislativo, Judicial y Órganos Autónomos
3. Para Ingresos se reportan los ingresos recaudados; para egresos se reportan los egresos pagados



ESTADO ANALITICO DEL EJERCICIO DEL PRESUPUESTO DE EGRESOS
RESUMEN POR PROGRAMA PRESUPUESTARIO

Clave	Concepto	Aprobado 1	Ampliaciones / Reducciones 2= (3-1)	Modificado 3 = (1+2)	Devengado 4	Pagado 5	Subejercicio 6 = (3-4)
5	ORGANISMOS PÚBLICOS DESCENTRALIZADOS	18,847,108.93	1,723,267.07	20,570,376.00	20,557,602.42	20,557,602.42	12,773.58
44	UNIVERSIDAD DE LA COSTA	18,847,108.93	1,723,267.07	20,570,376.00	20,557,602.42	20,557,602.42	12,773.58
1	PROGRAMAS	18,847,108.93	1,723,267.07	20,570,376.00	20,557,602.42	20,557,602.42	12,773.58
2	DESEMPEÑO DE LAS FUNCIONES	18,847,108.93	1,723,267.07	20,570,376.00	20,557,602.42	20,557,602.42	12,773.58
	TOTAL DEPENDENCIA / ENTIDAD	18,847,108.93	1,723,267.07	20,570,376.00	20,557,602.42	20,557,602.42	12,773.58

REPORTE DE AVANCE DE GESTIÓN

UR 544 - UNIVERSIDAD DE LA COSTA

CUARTO TRIMESTRE 2023



OBJETIVO INSTITUCIONAL: -BRINDAR EDUCACIÓN DE NIVEL SUPERIOR
-GENERAR PROYECTOS Y LINEAS DE INVESTIGACIÓN

ALINEACIÓN PED:

EJE: 01-OAXACA INCLUYENTE CON EL DESARROLLO SOCIAL

TEMA: 01-EDUCACIÓN

OBJETIVO: 12-IMPULSAR EL DESARROLLO TECNOLÓGICO, CIENTÍFICO Y LA INNOVACIÓN HACIA EL APROVECHAMIENTO PRODUCTIVO DE LAS POTENCIALIDADES DE LAS DISTINTAS REGIONES DEL ESTADO.

ESTRATEGIA: 05-IMPULSAR LA INVESTIGACIÓN CIENTÍFICA Y TECNOLÓGICA DE ALTO IMPACTO EN LOS SECTORES ESTRATÉGICOS EN LAS REGIONES DEL ESTADO.

LÍNEAS DE ACCIÓN: 02-IMPULSAR EL DESARROLLO DE PROYECTOS Y PRODUCTOS DE INVESTIGACIÓN CIENTÍFICA CON INVERSIÓN PÚBLICO-PRIVADA EN MATERIA DE ENERGÍAS RENOVABLES, RECURSOS HÍDRICOS, AGROPECUARIO, FORESTAL, BIODIVERSIDAD Y MEDIO AMBIENTE, ENTRE ALGUNOS, QUE PERMITIRÁN DETONAR LA COMPETITIVIDAD DEL ESTADO.

UE: 001-UNIVERSIDAD DE LA COSTA

MATRIZ DE INDICADORES PARA RESULTADOS:

FIN: CONTRIBUIR EN EL IMPULSO DEL DESARROLLO TECNOLÓGICO, CIENTÍFICO Y LA INNOVACIÓN HACIA AL APROVECHAMIENTO PRODUCTIVO DE LAS POTENCIALIDADES DE LAS DISTINTAS REGIONES DEL ESTADO.

PROPÓSITO: INCREMENTO DE LA PRODUCCIÓN CIENTÍFICA Y TECNOLÓGICA DEL ESTADO DE OAXACA

COMPONENTE: 841-INVESTIGACIÓN CIENTÍFICA Y TECNOLÓGICA GENERADA

ACTIVIDAD: 1932-DESARROLLAR PROYECTO DE INVESTIGACIÓN

ESTRUCTURA PROGRAMATICA							
PROGRAMA		SUBPROGRAMA		PROYECTO		OBRA/ACTIVIDAD	
104-FOMENTO AL DESARROLLO DE LA CIENCIA, LA TECNOLOGÍA Y LA INNOVACIÓN		04-GENERACIÓN DE INVESTIGACIÓN CIENTÍFICA Y TECNOLÓGICA		000--		001-DESARROLLAR PROYECTOS DE INVESTIGACION EN LA COSTA CHICA	
POBLACIÓN O ÁREA DE ENFOQUE POTENCIAL	ATRIBUTO DE LA POBLACIÓN O ÁREA DE ENFOQUE:	PRODUCCIÓN CIENTÍFICA Y TECNOLÓGICA	HOMBRES:	0	MUJERES:	0	TOTAL: 4132148

PRESUPUESTO ANUAL							
Aprobado	Ampliación	Reducción	Modificado	EJERCIDO T1	EJERCIDO T2	EJERCIDO T3	EJERCIDO T4
967,381.25	119,956.61	22,578.12	1,064,759.74	253,524.22	236,658.72	263,764.47	310,812.33
TOTAL EJERCIDO AL TRIMESTRE VIGENTE							1,064,759.74

PRESUPUESTO TRIMESTRAL DE LA ACTIVIDAD							
Aprobado	Modificado	Comprometido	Devengado	Ejercido	% de Ejercido Vs. Modificado		
187,174.76	310,812.33	310,812.33	310,812.33	310,812.33	100.00		

DATOS DEL INDICADOR							
Nombre :	PORCENTAJE DE PROYECTOS DE INVESTIGACIÓN REALIZADOS			Número de indicador :	255		
Definición :	MIDE EL PORCENTAJE DE PROYECTOS DE INVESTIGACIÓN REALIZADOS, RESPECTO AL PROGRAMADO						
Método de Cálculo :	(NÚMERO DE PROYECTOS DE INVESTIGACIÓN REALIZADOS/ NÚMERO DE PROYECTOS DE INVESTIGACIÓN PROGRAMADOS)*100						
Tipo	Dimensión	Frecuencia de Medición	Forma de cálculo del indicador	Tipo de Valor	Sentido Esperado		
GESTIÓN	EFICACIA	TRIMESTRAL	PORCENTAJE	FLUJO	ASCENDENTE		
MEDIOS DE VERIFICACIÓN / FUENTE INFORMACIÓN				SUPUESTO			
INFORME DE RESULTADOS EMITIDO POR VICE RECTORÍA ACADÉMICA. VERIFICABLE EN LA PÁGINA ELECTRÓNICA: WWW.UNCOS.EDU.MX/AVANCE_MIR_2023				LOS INVESTIGADORES CUENTAN CON RECURSOS MATERIALES, FINANCIEROS, TECNOLÓGICOS, HUMANOS Y CONDICIONES PARA DESARROLLAR LOS PROYECTOS DE INVESTIGACIÓN			

DATOS DE LA META							
Definición de la variable Meta:	1 - NÚMERO DE PROYECTOS DE INVESTIGACIÓN REALIZADOS						
Unidad de medida:	25 - NÚMERO						

LÍNEA BASE				VALOR PROGRAMADO ANUAL			
AÑO	2018	VALOR	3.00	AÑO	2023	VALOR	4.00

AVANCE TRIMESTRAL OBRA/ACTIVIDAD							
METAS	1er.TRIMESTRE	2o.TRIMESTRE	3er.TRIMESTRE	4o.TRIMESTRE	CUMPLIMIENTO DE METAS		
PROGRAMACIÓN INICIAL	1.00	1.00	1.00	1.00	T1+T2+T3+T4	4.00	
PROGRAMACIÓN ACTUALIZADA	1.00	1.00	1.00	1.00	T1+T2+T3+T4	4.00	
METAS ALCANZADAS	1.00	1.00	1.00	1.00	T1+T2+T3+T4	4.00	
PORCENTAJE ALCANZADO TRIMESTRAL	100.00	100.00	100.00	100.00	PORCENTAJE ALCANZADO ANUAL	100.00	

PORCENTAJE DE CUMPLIMIENTO ALCANZADO EN EL TRIMESTRE: 100.00 %

JEFE ADMINISTRATIVO
L.C.E. RAFAEL VILLAGÓMEZ MACÍAS
VICE RECTOR DE ADMINISTRACION

TITULAR DE LA DEPENDENCIA/ENTIDAD
MTRA. MARÍA DE LOS ÁNGELES PERALTA ARIAS
RECTORA

REPORTE DE AVANCE DE GESTIÓN

UR 544 - UNIVERSIDAD DE LA COSTA

CUARTO TRIMESTRE 2023



Gobierno del Estado

ALINEACIÓN PED:	
EJE:	01-OAXACA INCLUYENTE CON EL DESARROLLO SOCIAL
TEMA:	01-EDUCACIÓN
OBJETIVO:	10-AMPLIAR LA MATRÍCULA DE EDUCACIÓN SUPERIOR PROMOViendo LA FORMACIÓN DE CAPITAL HUMANO DE ALTO NIVEL CON UNA EDUCACIÓN SUPERIOR DE CALIDAD Y PERTINENCIA PARA EL ESTADO.
ESTRATEGIA:	02-PROMOVER MEJOR CALIDAD EN LOS COMPONENTES DEL PROCESO EDUCATIVO: DOCENTES, ESTUDIANTES, PLANES Y PROGRAMAS DE ESTUDIO.
LÍNEAS DE ACCIÓN:	03-PROMOVER UNA EDUCACIÓN INTEGRAL EN LAS Y LOS ESTUDIANTES DE EDUCACIÓN SUPERIOR PARA LA FORMACIÓN DE PROFESIONISTAS CON RESPONSABILIDAD SOCIAL.
UE:	001-UNIVERSIDAD DE LA COSTA

MATRÍZ DE INDICADORES PARA RESULTADOS:	
FIN:	CONTRIBUIR A LA AMPLIACIÓN DE LA MATRÍCULA DE EDUCACIÓN SUPERIOR
PROPÓSITO:	EGRESADOS DE EDUCACIÓN MEDIA SUPERIOR Y DE LICENCIATURA CON SUFICIENTES POSIBILIDADES DE INGRESO, ATENCIÓN Y TERMINACIÓN DE ESTUDIOS
COMPONENTE:	599-ACCIONES DE GESTIÓN PARA LA FORMACIÓN PROFESIONAL Y POSGRADO
ACTIVIDAD:	2132-GESTIÓN ADMINISTRATIVA Y FINANCIERA

ESTRUCTURA PROGRAMÁTICA							
PROGRAMA		SUBPROGRAMA		PROYECTO		OBRA/ACTIVIDAD	
139-FORMACIÓN PROFESIONAL Y POSGRADO		00--		000--		001-GESTION, EJERCICIO Y SEGUIMIENTO DE LOS PROCESOS ADMINISTRATIVOS Y ACADEMICOS EN LA COSTA CHICA	
POBLACIÓN O ÁREA DE ENFOQUE POTENCIAL	ATRIBUTO DE LA POBLACIÓN O ÁREA DE ENFOQUE:	EGRESADO DE EDUCACIÓN MEDIA SUPERIOR	HOMBRES:	19389	MUJERES:	21790	TOTAL: 41179

PRESUPUESTO ANUAL							
Aprobado	Ampliación	Reducción	Modificado	EJERCIDO T1	EJERCIDO T2	EJERCIDO T3	EJERCIDO T4
4,441,030.56	781,285.10	141,240.77	5,081,074.89	1,180,073.33	1,146,150.32	1,362,912.63	1,391,938.61
TOTAL EJERCIDO AL TRIMESTRE VIGENTE						5,081,074.89	

PRESUPUESTO TRIMESTRAL DE LA ACTIVIDAD					
Aprobado	Modificado	Comprometido	Devengado	Ejercido	% de Ejercido Vs. Modificado
846,540.14	1,391,938.61	1,391,938.61	1,391,938.61	1,391,938.61	100.00

DATOS DEL INDICADOR					
Nombre :	PORCENTAJE DE GESTIONES ADMINISTRATIVAS Y FINANCIERAS REALIZADAS			Número de indicador :	2588
Definición :	MIDE EL PORCENTAJE DE GESTIONES ADMINISTRATIVAS Y FINANCIERAS REALIZADAS, RESPECTO A LO PROGRAMADO				
Método de Cálculo :	(NÚMERO DE GESTIONES ADMINISTRATIVAS Y FINANCIERAS REALIZADAS / NÚMERO DE GESTIONES ADMINISTRATIVAS Y FINANCIERAS PROGRAMADAS A REALIZAR)*100				
Tipo	Dimensión	Frecuencia de Medición	Forma de cálculo del indicador	Tipo de Valor	Sentido Esperado
GESTIÓN	EFICACIA	TRIMESTRAL	PORCENTAJE	FLUJO	ASCENDENTE
MEDIOS DE VERIFICACIÓN / FUENTE INFORMACIÓN			SUPUESTO		
OFICIOS DE ENTREGA DE INFORMES MENSUALES Y TRIMESTRALES EMITIDOS Y RESGUARDADOS POR LA VICE-RECTORIA ADMINISTRATIVA.			LAS CONDICIONES SOCIOECONOMICAS Y SANITARIAS SE MANTIENEN ESTABLES Y POSIBILITAN EL CUMPLIMIENTO EN TIEMPO Y FORMA DE LOS COMPROMISOS.		

DATOS DE LA META	
Definición de la variable Meta:	1 - NÚMERO DE GESTIONES ADMINISTRATIVAS Y FINANCIERAS REALIZADAS
Unidad de medida:	25 - NÚMERO

LÍNEA BASE				VALOR PROGRAMADO ANUAL			
AÑO	2018	VALOR	40.00	AÑO	2023	VALOR	40.00

AVANCE TRIMESTRAL OBRA/ACTIVIDAD							
METAS	1er.TRIMESTRE	2o.TRIMESTRE	3er.TRIMESTRE	4o.TRIMESTRE	CUMPLIMIENTO DE METAS		
PROGRAMACIÓN INICIAL	10.00	10.00	10.00	10.00	T1+T2+T3+T4	40.00	
PROGRAMACIÓN ACTUALIZADA	10.00	10.00	10.00	10.00	T1+T2+T3+T4	40.00	
METAS ALCANZADAS	10.00	10.00	10.00	10.00	T1+T2+T3+T4	40.00	
PORCENTAJE ALCANZADO TRIMESTRAL	100.00	100.00	100.00	100.00	PORCENTAJE ALCANZADO ANUAL	100.00	

PORCENTAJE DE CUMPLIMIENTO ALCANZADO EN EL TRIMESTRE: 100.00 %

JEFE ADMINISTRATIVO
L.C.E. RAFAEL VILLAGÓMEZ MACÍAS
VICE RECTOR DE ADMINISTRACION

TITULAR DE LA DEPENDENCIA/ENTIDAD
MTRA. MARÍA DE LOS ÁNGELES PERALTA ARIAS
RECTORA

REPORTE DE AVANCE DE GESTIÓN

UR 544 - UNIVERSIDAD DE LA COSTA

CUARTO TRIMESTRE 2023



ALINEACIÓN PED:

ESTRATEGIA: 02-PROMOVER MEJOR CALIDAD EN LOS COMPONENTES DEL PROCESO EDUCATIVO: DOCENTES, ESTUDIANTES, PLANES Y PROGRAMAS DE ESTUDIO.

LÍNEAS DE ACCIÓN: 03-PROMOVER UNA EDUCACIÓN INTEGRAL EN LAS Y LOS ESTUDIANTES DE EDUCACIÓN SUPERIOR PARA LA FORMACIÓN DE PROFESIONISTAS CON RESPONSABILIDAD SOCIAL.

UE: 001-UNIVERSIDAD DE LA COSTA

MATRIZ DE INDICADORES PARA RESULTADOS:

COMPONENTE: 299-FORMACIÓN INTEGRAL A NIVEL SUPERIOR Y POSGRADO OTORGADO

ACTIVIDAD: 182-IMPARTIR HORA CLASE

ESTRUCTURA PROGRAMATICA							
PROGRAMA		SUBPROGRAMA		PROYECTO		OBRA/ACTIVIDAD	
139-FORMACIÓN PROFESIONAL Y POSGRADO		01-OTORGAMIENTO DE FORMACIÓN INTEGRAL A NIVEL SUPERIOR Y POSGRADO		000--		001-IMPARTIR HORAS CLASE EN LA COSTA CHICA	
POBLACIÓN O ÁREA DE ENFOQUE POTENCIAL	ATRIBUTO DE LA POBLACIÓN O ÁREA DE ENFOQUE:	EGRESADO DE EDUCACIÓN MEDIA SUPERIOR		HOMBRES:	19389	MUJERES:	21790
				TOTAL:	41179		

PRESUPUESTO ANUAL							
Aprobado	Ampliación	Reducción	Modificado	EJERCIDO T1	EJERCIDO T2	EJERCIDO T3	EJERCIDO T4
13,146,461.06	3,399,973.18	2,424,164.28	14,122,269.96	3,736,904.03	3,298,168.71	3,521,791.64	3,552,632.24
				TOTAL EJERCIDO AL TRIMESTRE VIGENTE		14,109,496.62	

PRESUPUESTO TRIMESTRAL DE LA ACTIVIDAD							
Aprobado	Modificado	Comprometido	Devengado	Ejercido	% de Ejercido Vs. Modificado		
1,959,308.76	3,565,405.58	3,552,632.24	3,552,632.24	3,552,632.24	99.64		

DATOS DEL INDICADOR							
Nombre :				PORCENTAJE DE HORAS CLASE IMPARTIDAS		Número de indicador :	
Definición :				MIDE EL PORCENTAJE DE HORAS CLASE IMPARTIDAS CON RESPECTO A LAS HORAS CLASE PROGRAMADAS			
Método de Cálculo :				(NÚMERO DE HORAS CLASE IMPARTIDAS/ NÚMERO DE HORAS CLASE PROGRAMADAS)*100			
Tipo	Dimensión	Frecuencia de Medición	Forma de cálculo del indicador	Tipo de Valor	Sentido Esperado		
GESTIÓN	EFICACIA	TRIMESTRAL	PORCENTAJE	FLUJO	ASCENDENTE		
MEDIOS DE VERIFICACIÓN / FUENTE INFORMACIÓN				SUPUESTO			
REPORTE PARCIAL DE HORAS CLASE, VALIDADO POR LA VICE-RECTORIA ACADÉMICA. VERIFICABLE EN LA PÁGINA ELECTRÓNICA: WWW.UNCOS.EDU.MX/AVANCE_MIR_2023				EXISTEN PROGRAMAS INSTITUCIONALES Y DE APOYO QUE BRINDAN CONDICIONES OPTIMAS PARA EL DESARROLLO DE ACTIVIDADES DOCENTES Y DE APOYO A LOS ESTUDIANTES			

DATOS DE LA META							
Definición de la variable Meta:				1 - NÚMERO DE HORAS CLASE IMPARTIDAS			
Unidad de medida:				25 - NÚMERO			

LÍNEA BASE				VALOR PROGRAMADO ANUAL			
AÑO	2018	VALOR	21,590.00	AÑO	2023	VALOR	29,465.00
AVANCE TRIMESTRAL OBRA/ACTIVIDAD							
METAS	1er.TRIMESTRE	2o.TRIMESTRE	3er.TRIMESTRE	4o.TRIMESTRE	CUMPLIMIENTO DE METAS		
PROGRAMACIÓN INICIAL	9,632.00	8,402.00	1,158.00	10,273.00	T1+T2+T3+T4	29,465.00	
PROGRAMACIÓN ACTUALIZADA	7,449.00	8,850.00	1,740.00	10,273.00	T1+T2+T3+T4	28,312.00	
METAS ALCANZADAS	7,449.00	8,850.00	1,740.00	10,273.00	T1+T2+T3+T4	28,312.00	
PORCENTAJE ALCANZADO TRIMESTRAL	100.00	100.00	100.00	100.00	PORCENTAJE ALCANZADO ANUAL	100.00	

PORCENTAJE DE CUMPLIMIENTO ALCANZADO EN EL TRIMESTRE: 100.00 %

JEFE ADMINISTRATIVO
L.C.E. RAFAEL VILLAGÓMEZ MACÍAS
VICE RECTOR DE ADMINISTRACION

TITULAR DE LA DEPENDENCIA/ENTIDAD
MTRA. MARÍA DE LOS ÁNGELES PERALTA ARIAS
RECTORA

REPORTE DE AVANCE DE GESTIÓN

UR 544 - UNIVERSIDAD DE LA COSTA

CUARTO TRIMESTRE 2023



Gobierno del Estado

ALINEACIÓN PED:

ESTRATEGIA: 02-PROMOVER MEJOR CALIDAD EN LOS COMPONENTES DEL PROCESO EDUCATIVO: DOCENTES, ESTUDIANTES, PLANES Y PROGRAMAS DE ESTUDIO.

LÍNEAS DE ACCIÓN: 03-PROMOVER UNA EDUCACIÓN INTEGRAL EN LAS Y LOS ESTUDIANTES DE EDUCACIÓN SUPERIOR PARA LA FORMACIÓN DE PROFESIONISTAS CON RESPONSABILIDAD SOCIAL.

UE: 001-UNIVERSIDAD DE LA COSTA

MATRIZ DE INDICADORES PARA RESULTADOS:

COMPONENTE: 299-FORMACIÓN INTEGRAL A NIVEL SUPERIOR Y POSGRADO OTORGADO

ACTIVIDAD: 1912-OFRECER SERVICIO EDUCATIVO COMPLEMENTARIO

ESTRUCTURA PROGRAMÁTICA							
PROGRAMA		SUBPROGRAMA		PROYECTO		OBRA/ACTIVIDAD	
139-FORMACIÓN PROFESIONAL Y POSGRADO		01-OTORGAMIENTO DE FORMACIÓN INTEGRAL A NIVEL SUPERIOR Y POSGRADO		000--		002-OFRECER SERVICIOS EDUCATIVOS COMPLEMENTARIOS EN LA COSTA CHICA	
POBLACIÓN O ÁREA DE ENFOQUE POTENCIAL	ATRIBUTO DE LA POBLACIÓN O ÁREA DE ENFOQUE:	EGRESADO DE EDUCACIÓN MEDIA SUPERIOR		HOMBRES:	19389	MUJERES:	21790
				TOTAL:			41179

PRESUPUESTO ANUAL							
Aprobado	Ampliación	Reducción	Modificado	EJERCIDO T1	EJERCIDO T2	EJERCIDO T3	EJERCIDO T4
292,236.06	43,439.83	33,404.48	302,271.41	74,505.36	70,906.23	66,223.49	90,636.09
				TOTAL EJERCIDO AL TRIMESTRE VIGENTE		302,271.17	

PRESUPUESTO TRIMESTRAL DE LA ACTIVIDAD							
Aprobado	Modificado	Comprometido	Devengado	Ejercido	% de Ejercido Vs. Modificado		
64,116.37	90,636.09	90,636.09	90,636.09	90,636.09	100.00		

DATOS DEL INDICADOR							
Nombre :				Número de indicador :			
PORCENTAJE DE JORNADAS ACADÉMICAS REALIZADAS				172			
Definición : MIDE EL PORCENTAJE DE JORNADAS ACADÉMICAS REALIZADAS CONTRA EL NÚMERO DE JORNADAS ACADÉMICAS PROGRAMADAS							
Método de Cálculo : (NÚMERO DE JORNADAS ACADÉMICAS REALIZADAS/ NÚMERO DE JORNADAS ACADÉMICAS PROGRAMADAS)*100							
Tipo	Dimensión	Frecuencia de Medición	Forma de cálculo del indicador	Tipo de Valor	Sentido Esperado		
GESTIÓN	EFICACIA	TRIMESTRAL	PORCENTAJE	FLUJO	ASCENDENTE		
MEDIOS DE VERIFICACIÓN / FUENTE INFORMACIÓN				SUPUESTO			
REPORTES DE ASISTENCIA POR TIPO DE SERVICIO VALIDADOS POR LA VICE RECTORIA ACADÉMICA. VERIFICABLE EN LA PÁGINA ELECTRÓNICA WWW.UNCOS.EDU.MX/AVANCE_MIR_2023				LAS CONDICIONES LABORALES Y ECONOMICAS DERIVADAS DEL SARS-COV-2 NO SON FAVORABLES PARA LA REALIZACIÓN DE VISITAS A EMPRESAS			

DATOS DE LA META							
Definición de la variable Meta:				Unidad de medida:			
1 - NÚMERO DE JORNADAS ACADÉMICAS REALIZADAS				25 - NÚMERO			

LÍNEA BASE				VALOR PROGRAMADO ANUAL			
AÑO	2018	VALOR	2.00	AÑO	2023	VALOR	4.00
AVANCE TRIMESTRAL OBRA/ACTIVIDAD							
METAS	1er.TRIMESTRE	2o.TRIMESTRE	3er.TRIMESTRE	4o.TRIMESTRE	CUMPLIMIENTO DE METAS		
PROGRAMACIÓN INICIAL	1.00	1.00	1.00	1.00	T1+T2+T3+T4	4.00	
PROGRAMACIÓN ACTUALIZADA	1.00	1.00	1.00	1.00	T1+T2+T3+T4	4.00	
METAS ALCANZADAS	1.00	1.00	1.00	1.00	T1+T2+T3+T4	4.00	
PORCENTAJE ALCANZADO TRIMESTRAL	100.00	100.00	100.00	100.00	PORCENTAJE ALCANZADO ANUAL	100.00	

PORCENTAJE DE CUMPLIMIENTO ALCANZADO EN EL TRIMESTRE: 100.00 %

DATOS DEL INDICADOR							
Nombre :				Número de indicador :			
PORCENTAJE DE BECAS ALIMENTARIAS OTORGADAS				2203			
Definición : MIDE EL PORCENTAJE DE BECAS ALIMENTARIAS OTORGADAS, RESPECTO A LAS SOLICITADAS							
Método de Cálculo : (NÚMERO DE BECAS ALIMENTARIAS OTORGADAS/ NÚMERO DE BECAS ALIMENTARIAS SOLICITADAS)*100							
Tipo	Dimensión	Frecuencia de Medición	Forma de cálculo del indicador	Tipo de Valor	Sentido Esperado		
GESTIÓN	EFICACIA	TRIMESTRAL	PORCENTAJE	FLUJO	ASCENDENTE		
MEDIOS DE VERIFICACIÓN / FUENTE INFORMACIÓN				SUPUESTO			
REPORTES DE ASISTENCIA POR TIPO DE SERVICIO VALIDADOS POR LA VICE RECTORIA ACADÉMICA. VERIFICABLE EN LA PÁGINA ELECTRÓNICA WWW.UNCOS.EDU.MX/AVANCE_MIR_2023				LAS CONDICIONES LABORALES Y ECONOMICAS DERIVADAS DEL SARS-COV-2 NO SON FAVORABLES PARA LA REALIZACIÓN DE VISITAS A EMPRESAS			

JEFE ADMINISTRATIVO

L.C.E. RAFAEL VILLAGÓMEZ MACÍAS
VICE RECTOR DE ADMINISTRACION

TITULAR DE LA DEPENDENCIA/ENTIDAD

MTRA. MARÍA DE LOS ÁNGELES PERALTA ARIAS
RECTORA

**REPORTE DE AVANCE DE GESTIÓN
UR 544 - UNIVERSIDAD DE LA COSTA
CUARTO TRIMESTRE 2023**



DATOS DE LA META									
Definición de la variable Meta:		1 - NÚMERO DE BECAS ALIMENTARIAS OTORGADAS							
Unidad de medida:		25 - NÚMERO							
LÍNEA BASE				VALOR PROGRAMADO ANUAL					
AÑO	2018		VALOR	10.00	AÑO	2023			
						VALOR			
						20.00			
AVANCE TRIMESTRAL OBRA/ACTIVIDAD									
METAS	1er.TRIMESTRE		2o.TRIMESTRE		3er.TRIMESTRE		4o.TRIMESTRE		
CUMPLIMIENTO DE METAS									
PROGRAMACIÓN INICIAL	5.00		5.00		5.00		5.00	T1+T2+T3+T4	20.00
PROGRAMACIÓN ACTUALIZADA	5.00		5.00		5.00		5.00	T1+T2+T3+T4	20.00
METAS ALCANZADAS	5.00		5.00		5.00		5.00	T1+T2+T3+T4	20.00
PORCENTAJE ALCANZADO TRIMESTRAL	100.00		100.00		100.00		100.00	PORCENTAJE ALCANZADO ANUAL	100.00

PORCENTAJE DE CUMPLIMIENTO ALCANZADO EN EL TRIMESTRE: 100.00 %

DATOS DEL INDICADOR						
Nombre :		PORCENTAJE DE SERVICIOS EDUCATIVOS COMPLEMENTARIOS REALIZADOS			Número de indicador :	2274
Definición :		MIDE EL PORCENTAJE DE SERVICIOS EDUCATIVOS COMPLEMENTARIOS REALIZADOS, RESPECTO AL PROGRAMADO				
Método de Cálculo :		(NÚMERO DE SERVICIOS EDUCATIVOS COMPLEMENTARIOS REALIZADOS/ NÚMERO DE SERVICIOS EDUCATIVOS COMPLEMENTARIOS PROGRAMADOS)*100				
Tipo	Dimensión	Frecuencia de Medición	Forma de cálculo del indicador	Tipo de Valor	Sentido Esperado	
GESTIÓN	EFICACIA	TRIMESTRAL	PORCENTAJE	FLUJO	ASCENDENTE	
MEDIOS DE VERIFICACIÓN / FUENTE INFORMACIÓN			SUPUESTO			
REPORTES DE ASISTENCIA POR TIPO DE SERVICIO VALIDADOS POR LA VICE RECTORIA ACADÉMICA. VERIFICABLE EN LA PÁGINA ELECTRÓNICA WWW.UCOS.EDU.MX/AVANCE_MIR_2023			LAS CONDICIONES LABORALES Y ECONOMICAS DERIVADAS DEL SARS-COV-2 NO SON FAVORABLES PARA LA REALIZACIÓN DE VISITAS A EMPRESAS			

DATOS DE LA META									
Definición de la variable Meta:		1 - NÚMERO DE SERVICIOS EDUCATIVOS COMPLEMENTARIOS REALIZADOS							
Unidad de medida:		25 - NÚMERO							
LÍNEA BASE				VALOR PROGRAMADO ANUAL					
AÑO	2018		VALOR	1,688.00	AÑO	2023			
						VALOR			
						1,727.00			
AVANCE TRIMESTRAL OBRA/ACTIVIDAD									
METAS	1er.TRIMESTRE		2o.TRIMESTRE		3er.TRIMESTRE		4o.TRIMESTRE		
CUMPLIMIENTO DE METAS									
PROGRAMACIÓN INICIAL	509.00		499.00		170.00		549.00	T1+T2+T3+T4	1,727.00
PROGRAMACIÓN ACTUALIZADA	402.00		402.00		178.00		549.00	T1+T2+T3+T4	1,531.00
METAS ALCANZADAS	402.00		402.00		178.00		549.00	T1+T2+T3+T4	1,531.00
PORCENTAJE ALCANZADO TRIMESTRAL	100.00		100.00		100.00		100.00	PORCENTAJE ALCANZADO ANUAL	100.00

PORCENTAJE DE CUMPLIMIENTO ALCANZADO EN EL TRIMESTRE: 100.00 %

DATOS DEL INDICADOR						
Nombre :		PORCENTAJE DE VIAJES DE PRACTICA REALIZADOS			Número de indicador :	2284
Definición :		MIDE EL PORCENTAJE DE VIAJES DE PRACTICA, RESPECTO AL PROGRAMADO				
Método de Cálculo :		(NÚMERO DE VIAJES DE PRACTICA REALIZADOS/ NÚMERO DE VIAJES DE PRACTICA PROGRAMADOS)*100				
Tipo	Dimensión	Frecuencia de Medición	Forma de cálculo del indicador	Tipo de Valor	Sentido Esperado	
GESTIÓN	EFICACIA	TRIMESTRAL	PORCENTAJE	FLUJO	ASCENDENTE	
MEDIOS DE VERIFICACIÓN / FUENTE INFORMACIÓN			SUPUESTO			
REPORTES DE ASISTENCIA POR TIPO DE SERVICIO VALIDADOS POR LA VICE RECTORIA ACADÉMICA. VERIFICABLE EN LA PÁGINA ELECTRÓNICA WWW.UCOS.EDU.MX/AVANCE_MIR_2023			LAS CONDICIONES LABORALES Y ECONOMICAS DERIVADAS DEL SARS-COV-2 NO SON FAVORABLES PARA LA REALIZACION DE VISITAS A EMPRESAS			

JEFE ADMINISTRATIVO
L.C.E. RAFAEL VILLAGÓMEZ MACÍAS
VICE RECTOR DE ADMINISTRACION

TITULAR DE LA DEPENDENCIA/ENTIDAD
MTRA. MARÍA DE LOS ÁNGELES PERALTA ARIAS
RECTORA

**REPORTE DE AVANCE DE GESTIÓN
UR 544 - UNIVERSIDAD DE LA COSTA
CUARTO TRIMESTRE 2023**



Gobierno del Estado

DATOS DE LA META							
Definición de la variable Meta:		1 - NÚMERO DE VIAJES DE PRACTICA REALIZADOS					
Unidad de medida:		25 - NÚMERO					
LÍNEA BASE				VALOR PROGRAMADO ANUAL			
AÑO	2018	VALOR	1.00	AÑO	2023	VALOR	7.00
AVANCE TRIMESTRAL OBRA/ACTIVIDAD							
METAS	1er.TRIMESTRE	2o.TRIMESTRE	3er.TRIMESTRE	4o.TRIMESTRE	CUMPLIMIENTO DE METAS		
PROGRAMACIÓN INICIAL	0.00	3.00	3.00	1.00	T1+T2+T3+T4	7.00	
PROGRAMACIÓN ACTUALIZADA	6.00	6.00	2.00	1.00	T1+T2+T3+T4	15.00	
METAS ALCANZADAS	6.00	6.00	2.00	1.00	T1+T2+T3+T4	15.00	
PORCENTAJE ALCANZADO TRIMESTRAL	100.00	100.00	100.00	100.00	PORCENTAJE ALCANZADO ANUAL	100.00	

PORCENTAJE DE CUMPLIMIENTO ALCANZADO EN EL TRIMESTRE: 100.00 %

JEFE ADMINISTRATIVO
L.C.E. RAFAEL VILLAGÓMEZ MACÍAS
VICE RECTOR DE ADMINISTRACION

TITULAR DE LA DEPENDENCIA/ENTIDAD
MTRA. MARÍA DE LOS ÁNGELES PERALTA ARIAS
RECTORA



Gobierno del Estado
de Oaxaca



Programas y Proyectos de Inversión

**NO
APLICA**



GOBIERNO DEL ESTADO
DE OAXACA



RELACION DE BIENES INMUEBLES QUE COMPONEN EL PATRIMONIO
DEL 01 DE ENERO AL 31 DE DICIEMBRE DE 2023
(Pesos)

CUENTA	DESCRIPCIÓN DEL BIEN	Saldo Final
12310	TERRENOS	102,349,312
12330	EDIFICIOS NO RESIDENCIALES	
12351	EDIFICACIÓN HABITACIONAL EN PROCESO	
12352	EDIFICACIÓN NO HABITACIONAL EN PROCESO	
12353	CONSTRUCCIÓN DE OBRAS PARA EL ABASTECIMIENTO DE AGUA, PETRÓLEO, GAS, ELECTRICIDAD Y TELECOMUNICACION	
12354	DIVISIÓN DE TERRENOS Y CONSTRUCCIÓN DE OBRAS DE URBANIZACIÓN EN PROCESO	
12355	CONSTRUCCIÓN DE VÍAS DE COMUNICACIÓN EN PROCESO	
12356	OTRAS CONSTRUCCIONES DE INGENIERÍA CIVIL U OBRA PESADA EN PROCESO	
12357	INSTALACIONES Y EQUIPAMIENTO EN CONSTRUCCIONES EN PROCESO	
12359	TRABAJOS DE ACABADOS EN EDIFICACIONES Y OTROS TRABAJOS ESPECIALIZADOS EN PROCESO	
12361	EDIFICACIÓN HABITACIONAL EN PROCESO	
12362	EDIFICACIÓN NO HABITACIONAL EN PROCESO	
12363	CONSTRUCCIÓN DE OBRAS PARA EL ABASTECIMIENTO DE AGUA, PETRÓLEO, GAS, ELECTRICIDAD Y TELECOMUNICACION	
12364	DIVISIÓN DE TERRENOS Y CONSTRUCCIÓN DE OBRAS DE URBANIZACIÓN	
12365	CONSTRUCCIÓN DE VÍAS DE COMUNICACIÓN EN PROCESO	
12366	OTRAS CONSTRUCCIONES DE INGENIERÍA CIVIL U OBRA PESADA EN PROCESO	
12367	INSTALACIONES Y EQUIPAMIENTO EN CONSTRUCCIONES EN PROCESO	
12369	TRABAJOS DE ACABADOS EN EDIFICACIONES Y OTROS TRABAJOS ESPECIALIZADOS EN PROCESO	
12390	OTROS BIENES INMUEBLES	
	SUMA TOTAL:	102,349,312



GOBIERNO DEL ESTADO
DE OAXACA



RELACION DE BIENES MUEBLES QUE COMPONEN EL PATRIMONIO
DEL 01 DE ENERO AL 31 DE DICIEMBRE DE 2023
(Pesos)

CUENTA	DESCRIPCIÓN DEL BIEN	Saldo Final
12411	MUEBLES DE OFICINA Y ESTANTERÍA	46,180
12412	MUEBLES, EXCEPTO DE OFICINA Y ESTANTERÍA	40,350
12413	EQUIPO DE CÓMPUTO Y DE TECNOLOGÍAS DE LA INFORMACIÓN	2,396,024
12419	OTROS MOBILIARIOS Y EQUIPOS DE ADMINISTRACIÓN	80,171
12421	EQUIPOS Y APARATOS AUDIOVISUALES	348,019
12422	APARATOS DEPORTIVOS	0
12423	CÁMARAS FOTOGRÁFICAS Y DE VIDEO	29,828
12429	OTRO MOBILIARIO Y EQUIPO EDUCACIONAL Y RECREATIVO	432,796
12431	EQUIPO MÉDICO Y DE LABORATORIO	3,072,190
12432	INSTRUMENTAL MÉDICO Y DE LABORATORIO	147,098
12441	AUTOMÓVILES Y CAMIONES	300,000
12443	EQUIPO AEROESPACIAL	
12445	EMBARCACIONES	
12449	OTROS EQUIPOS DE TRANSPORTE	
12450	EQUIPO DE DEFENSA Y SEGURIDAD	
12461	MAQUINARIA Y EQUIPO AGROPECUARIO	20,000
12462	MAQUINARIA Y EQUIPO INDUSTRIAL	7,300
12463	MAQUINARIA Y EQUIPO DE CONSTRUCCIÓN	
12464	SISTEMAS DE AIRE ACONDICIONADO, CALEFACCIÓN Y DE REFRIGERACIÓN INDUSTRIAL Y COMERCIAL	
12465	EQUIPO DE COMUNICACIÓN Y TELECOMUNICACIÓN	99,239
12466	EQUIPOS DE GENERACIÓN ELÉCTRICA, APARATOS Y ACCESORIOS ELÉCTRICOS	68,440
12467	HERRAMIENTAS Y MÁQUINAS-HERRAMIENTA	507,824
12469	OTROS EQUIPOS	199,549
12471	BIENES ARTISTICOS, CULTURALES Y CIENTIFICOS	
12483	AVES	
12484	OVINOS Y CAPRINOS	
12486	EQUINOS	
12487	ESPECIES MENORES Y DE ZOOLOGICO	
12488	ÁRBOLES Y PLANTAS	
12489	OTROS ACTIVOS BIOLÓGICOS	
	SUMA TOTAL:	7,795,006



GOBIERNO DEL ESTADO
DE OAXACA



RELACION DE CUENTAS BANCARIAS PRODUCTIVAS ESPECIFICAS
DEL 01 DE ENERO AL 31 DE DICIEMBRE DE 2023

NO APLICA



GOBIERNO DEL ESTADO
DE OAXACA



RELACION DE ESQUEMAS BURSATILES Y COBERTURAS FINANCIERAS

NO APLICA

UNIVERSIDAD DE LA COSTA					
Estado de Situación Financiera Detallado - LDF					
Al 31 de Diciembre de 2022 y al 31 de Diciembre de 2023					
(PESOS)					
Concepto	31 de Diciembre 2023	31 de diciembre 2022	Concepto	31 de Diciembre 2023	31 de diciembre 2022
ACTIVO			PASIVO		
Activo Circulante			Activo Circulante		
Efectivo y equivalentes	238,141	224,215	Cuentas por Pagar a Corto Plazo	2,160,491	2,166,403
Efectivo			Servicios Personales por Pagar a Corto Plazo		
Bancos/Tesorería			Proveedores por Pagar a Corto Plazo	13,477	13,477
Bancos/Dependencias y Otros	238,141	224,215	Contratistas por Obras Públicas por Pagar a Corto Plazo	96,202	96,202
Inversiones Temporales (Hasta 3 meses)			Participaciones y Aportaciones por Pagar a Corto Plazo		
Fondos con Afectación Específica			Transferencias Otorgadas por Pagar a Corto Plazo	737,942	916,834
Depósitos de Fondos de Terceros en Garantía y/o Administración			Intereses, Comisiones y Otros Gastos de la Deuda Pública por Pagar a Corto Plazo		
Otros Efectivos y Equivalentes			Retenciones y Contribuciones por Pagar a Corto Plazo	468,900	588,759
Derechos a Recibir Efectivo o Equivalentes	1,917,354	1,937,193	Devoluciones de la Ley de Ingresos por Pagar a Corto Plazo		
Inversiones Financieras de Corto Plazo			Otras Cuentas por Pagar a Corto Plazo	843,970	551,131
Cuentas por Cobrar a Corto Plazo			Documentos por Pagar a Corto Plazo	0	0
Deudores Diversos por Cobrar a Corto Plazo	1,917,354	1,937,193	Documentos Comerciales por Pagar a Corto Plazo		
Ingresos por Recuperar a Corto Plazo			Documentos con Contratistas por Obras Públicas por Pagar a Corto Plazo		
Deudores por Anticipos de la Tesorería a Corto Plazo			Otros Documentos por Pagar a Corto Plazo		
Préstamos Otorgados a Corto Plazo			Porción a Corto Plazo de la Deuda Pública a Largo Plazo	0	0
Otros Derechos a Recibir Efectivo o Equivalentes a Corto Plazo			Porción a Corto Plazo de la Deuda Pública		
Derechos a Recibir Bienes o Servicios	0	0	Porción a Corto Plazo de Arrendamiento Financiero		
Anticipo a Proveedores por Adquisición de Bienes y Prestación de Servicios a Corto Plazo			Títulos y Valores a Corto Plazo		
Anticipo a Proveedores por Adquisición de Bienes Inmuebles y Muebles a Corto Plazo			Pasivos Diferidos a Corto Plazo	0	0
Anticipo a Proveedores por Adquisición de Bienes Intangibles a Corto Plazo			Ingresos Cobrados por Adelantado a Corto Plazo		
Anticipo a Contratistas por Obras Públicas a Corto Plazo			Intereses Cobrados por Adelantado a Corto Plazo		
Otros Derechos a Recibir Bienes o Servicios a Corto Plazo			Otros Pasivos Diferidos a Corto Plazo		
Inventarios	0	0	Fondos y Bienes de Terceros en Garantía y/o Administración a Corto Plazo	0	0
Inventario de Mercancías para Venta			Fondos en Garantía a Corto Plazo		
Inventario de Mercancías Terminadas			Fondos en Administración a Corto Plazo		
Inventario de Mercancías en Proceso de Elaboración			Fondos Contingentes a Corto Plazo		
Inventario de Materias Primas, Materiales y Suministros para Producción			Fondos de Fideicomisos, Mandatos y Contratos Análogos a Corto Plazo		
Bienes en Tránsito			Otros Fondos de Terceros en Garantía y/o Administración a Corto Plazo		
Almacenes			Valores y Bienes en Garantía a Corto Plazo		
Estimación por Pérdida o Deterioro de Activos Circulantes	0	0	Provisiones a Corto Plazo	0	0
Estimaciones para Cuentas Incobrables por Derechos a Recibir Efectivo o Equivalentes			Provisión para Demandas y Juicios a Corto Plazo		
Estimación por Deterioro de Inventarios			Provisión para Contingencias a Corto Plazo		
Otros Activos Circulantes	0	0	Otras Provisiones a Corto Plazo		
Valores en Garantía			Otros Pasivos a Corto Plazo	0	0
Bienes en Garantía (excluye depósitos de fondos)			Ingresos por Clasificar		
Bienes Derivados de Embargos, Decomisos, Aseguramientos y Dación en Pago			Recaudación por Participar		
Adquisición con Fondos de Terceros			Otros Pasivos Circulantes		
Total de Activos Circulantes	2,155,495	2,161,408	Total de Pasivos Circulantes	2,160,491	2,166,403
Activo No Circulante			Pasivo No Circulante		
Inversiones Financieras a Largo Plazo			Cuentas por Pagar a Largo Plazo		
Derechos a Recibir Efectivo o Equivalentes a Largo Plazo			Documentos por Pagar a Largo Plazo		
Bienes Inmuebles, Infraestructura y Construcciones en Proceso	102,349,312	102,349,312	Deuda Pública a Largo Plazo		
Bienes Muebles	7,795,006	7,795,006	Pasivos Diferidos a Largo Plazo		
Activos Intangibles	2,912,761	2,912,761	Fondos y Bienes de Terceros en Garantía y/o en Administración a Largo Plazo		
Depreciación, Deterioro y Amortización Acumulada de Bienes	-7,063,320	-5,827,585	Provisiones a Largo Plazo		
Activos Diferidos			Total de Pasivos No Circulantes	0	0
Estimación por Pérdida o Deterioro de Activos no Circulantes			Total del Pasivo	2,160,491	2,166,403
Otros Activos no Circulantes			HACIENDA PÚBLICA/PATRIMONIO		
Total de Activos No Circulantes	105,993,759	107,229,494	Hacienda Pública/Patrimonio Contribuido	84,539,588	84,539,588
Total del Activo	108,149,255	109,390,902	Aportaciones		
			Donaciones de Capital		
			Actualización de la Hacienda Pública/Patrimonio	84,539,588	84,539,588
			Hacienda Pública/Patrimonio Generado	21,449,176	22,684,911
			Resultados del Ejercicio (Ahorro/ Desahorro)	-1,235,735	1,904,691
			Resultados de Ejercicios Anteriores	22,684,911	20,780,220
			Revalúos		
			Reservas		
			Rectificaciones de Resultados de Ejercicios Anteriores		
			Exceso o Insuficiencia en la Actualización de la Hacienda Pública/Patrimonio	0	0
			Resultado por Posición Monetaria		
			Resultado por Tenencia de Activos no Monetarios		
			Total Hacienda Pública/Patrimonio	105,988,764	107,224,499
			Total del Pasivo y Hacienda Pública/Patrimonio	108,149,255	109,390,902

UNIVERSIDAD DE LA COSTA Balance Presupuestario - LDF Del 1 de enero al 31 de diciembre de 2023 (PESOS)			
Concepto	Estimado/ Aprobado	Devengado	Recaudado/ Pagado
A. Ingresos Totales (A = A1+A2+A3)	18,847,109	20,557,602	20,557,602
A1. Ingresos de Libre Disposición	18,847,109	20,557,602	20,557,602
A2. Transferencias Federales Etiquetadas	0	0	0
A3. Financiamiento Neto	0	0	0
B. Egresos Presupuestarios¹ (B = B1+B2)	18,847,109	20,557,602	20,557,602
B1. Gasto No Etiquetado (sin incluir Amortización de la Deuda Pública)	18,847,109	20,557,602	20,557,602
B2. Gasto Etiquetado (sin incluir Amortización de la Deuda Pública)	0	0	0
C. Remanentes del Ejercicio Anterior (C = C1 + C2)			
C1. Remanentes de Ingresos de Libre Disposición aplicados en el periodo			
C2. Remanentes de Transferencias Federales Etiquetadas aplicados en el periodo			
I. Balance Presupuestario (I = A – B + C)	0	0	0
II. Balance Presupuestario sin Financiamiento Neto (II = I - A3)	0	0	0
III. Balance Presupuestario sin Financiamiento Neto y sin Remanentes del Ejercicio Anterior (III= II - C)	0	0	0

Concepto	Aprobado	Devengado	Pagado
E. Intereses, Comisiones y Gastos de la Deuda (E = E1+E2)	0	0	0
E1. Intereses, Comisiones y Gastos de la Deuda con Gasto No Etiquetado			
E2. Intereses, Comisiones y Gastos de la Deuda con Gasto Etiquetado			
IV. Balance Primario (IV = III + E)	0	0	0

Concepto	Estimado/ Aprobado	Devengado	Recaudado/ Pagado
F. Financiamiento (F = F1 + F2)	0	0	0
F1. Financiamiento con Fuente de Pago de Ingresos de Libre Disposición			
F2. Financiamiento con Fuente de Pago de Transferencias Federales Etiquetadas			
G. Amortización de la Deuda (G = G1 + G2)	0	0	0
G1. Amortización de la Deuda Pública con Gasto No Etiquetado			
G2. Amortización de la Deuda Pública con Gasto Etiquetado			
A3. Financiamiento Neto (A3 = F – G)	()	()	()

Concepto	Estimado/ Aprobado	Devengado	Recaudado/ Pagado
A1. Ingresos de Libre Disposición	18,847,109	20,557,602	20,557,602
A3.1 Financiamiento Neto con Fuente de Pago de Ingresos de Libre Disposición (A3.1 = F1 – G1)	0	0	0
F1. Financiamiento con Fuente de Pago de Ingresos de Libre Disposición	0	0	0
G1. Amortización de la Deuda Pública con Gasto No Etiquetado	0	0	0
B1. Gasto No Etiquetado (sin incluir Amortización de la Deuda Pública)	18,847,109	20,557,602	20,557,602
C1. Remanentes de Ingresos de Libre Disposición aplicados en el periodo			
V. Balance Presupuestario de Recursos Disponibles (V = A1 + A3.1 – B1 + C1)	0	0	0
VI. Balance Presupuestario de Recursos Disponibles sin Financiamiento Neto (VI = V – A3.1)	0	0	0

Concept	Estimado/ Aprobado	Devengado	Recaudado/ Pagado
A2. Transferencias Federales Etiquetadas	0	0	0
A3.2 Financiamiento Neto con Fuente de Pago de Transferencias Federales Etiquetadas (A3.2 = F2 – G2)	0	0	0
F2. Financiamiento con Fuente de Pago de Transferencias Federales Etiquetadas			
G2. Amortización de la Deuda Pública con Gasto Etiquetado			
B2. Gasto Etiquetado (sin incluir Amortización de la Deuda Pública)	0	0	0
C2. Remanentes de Transferencias Federales Etiquetadas aplicados en el periodo			
VII. Balance Presupuestario de Recursos Etiquetados (VII = A2 + A3.2 – B2 + C2)	0	0	0
VIII. Balance Presupuestario de Recursos Etiquetados sin Financiamiento Neto (VIII = VII – A3.2)	0	0	0

UNIVERSIDAD DE LA COSTA
 Estado Analítico de Ingreso Detallado - LDF
 Del 1 de enero al 31 de diciembre de 2023
 (PESOS)

Concepto	Ingreso					Diferencia
	Estimado	Ampliaciones/ (Reducciones)	Modificado	Devengado	Recaudado	
Ingresos de Libre Disposición						
A. Impuestos						
B. Cuotas y Aportaciones de Seguridad Social						
C. Contribuciones de Mejoras						
D. Derechos						
E. Productos						
F. Aprovechamientos						
G. Ingresos por Ventas de Bienes y Servicios						
H. Participaciones (H=h1+h2+h3+h4+h5+h6+h7+h8+h9+h10+h11)						
h1) Fondo General de Participaciones						
h2) Fondo de Fomento Municipal						
h3) Fondo de Fiscalización y Recaudación						
h4) Fondo de Compensación						
h5) Fondo de Extracción de Hidrocarburos						
h6) Impuesto Especial Sobre Producción y Servicios						
h7) 0.136% de la Recaudación Federal Participable						
h8) 3.17% Sobre Extracción de Petróleo						
h9) Gasolinas y Diésel						
h10) Fondo del Impuesto Sobre la Renta						
h11) Fondo de Estabilización de los Ingresos de las Entidades Federativas						
I. Incentivos Derivados de la Colaboración Fiscal (I=i1+i2+i3+i4+i5)						
i1) Tenencia o Uso de Vehículos						
i2) Fondo de Compensación ISAN						
i3) Impuesto Sobre Automóviles Nuevos						
i4) Fondo de Compensación de Repecos-Intermedios						
i5) Otros Incentivos Económicos						
J. Transferencias	18,847,109	0	20,570,376	20,557,602	20,557,602	1,710,493
K. Convenios						
k1) Otros Convenios y Subsidios						
L. Otros Ingresos de Libre Disposición (L=l1+l2)						
l1) Participaciones en Ingresos Locales						
l2) Otros Ingresos de Libre Disposición						
I. Total de Ingresos de Libre Disposición (I=A+B+C+D+E+F+G+H+I+J+K+L)	18,847,109	0	20,570,376	20,557,602	20,557,602	1,710,493
Ingresos Excedentes de Ingresos de Libre Disposición						
Transferencias Federales Etiquetadas						
A. Aportaciones (A=a1+a2+a3+a4+a5+a6+a7+a8)						
a1) Fondo de Aportaciones para la Nómina Educativa y Gasto Operativo						
a2) Fondo de Aportaciones para los Servicios de Salud						
a3) Fondo de Aportaciones para la Infraestructura Social						
a4) Fondo de Aportaciones para el Fortalecimiento de los Municipios y de las Demarcaciones Territoriales del Distrito Federal						
a5) Fondo de Aportaciones Múltiples						
a6) Fondo de Aportaciones para la Educación Tecnológica y de Adultos						
a7) Fondo de Aportaciones para la Seguridad Pública de los Estados y del Distrito Federal						
a8) Fondo de Aportaciones para el Fortalecimiento de las Entidades Federativas						
B. Convenios (B=b1+b2+b3+b4)						
b1) Convenios de Protección Social en Salud						
b2) Convenios de Descentralización						
b3) Convenios de Reasignación						
b4) Otros Convenios y Subsidios						
C. Fondos Distintos de Aportaciones (C=c1+c2)						
c1) Fondo para Entidades Federativas y Municipios Productores de Hidrocarburos						
c2) Fondo Minero						
D. Transferencias, Subsidios y Subvenciones, y Pensiones y Jubilaciones						
E. Otras Transferencias Federales Etiquetadas						
II. Total de Transferencias Federales Etiquetadas (II = A + B + C + D + E)						
III. Ingresos Derivados de Financiamientos (III = A)						
A. Ingresos Derivados de Financiamientos						
IV. Total de Ingresos (IV = I + II + III)	18,847,109	0	20,570,376	20,557,602	20,557,602	1,710,493
Datos Informativos						
1. Ingresos Derivados de Financiamientos con Fuente de Pago de Ingresos de Libre Disposición						
2. Ingresos Derivados de Financiamientos con Fuente de Pago de Transferencias Federales Etiquetadas						
3. Ingresos Derivados de Financiamientos (3 = 1 + 2)						

UNIVERSIDAD DE LA COSTA
Informe Analítico de la Deuda Pública y Otros Pasivos - LDF
 Del 1 de enero al 31 de diciembre de 2023
 (PESOS)

Denominación de la Deuda Pública y Otros Pasivos	Saldo al 31 de diciembre de 2022 (d)	Disposiciones del Periodo (e)	Amortizaciones del Periodo (f)	Revaluaciones, Reclasificaciones y Otros Ajustes (g)	Saldo Final del Periodo (h) h=d+e-f+g	Pago de Intereses del Periodo (i)	Pago de Comisiones y demás costos asociados durante el Periodo (j)
1. Deuda Pública (1=A+B)							
A. Corto Plazo (A=a1+a2+a3)							
a1) Instituciones de Crédito							
a2) Títulos y Valores							
a3) Arrendamientos Financieros							
B. Largo Plazo (B=b1+b2+b3)							
b1) Instituciones de Crédito							
b2) Títulos y Valores							
b3) Arrendamientos Financieros							
2. Otros Pasivos	2,166,403				2,160,491		
3. Total de la Deuda Pública y Otros Pasivos (3=1+2)	2,166,403				2,160,491		
4. Deuda Contingente ¹ (Informativo)							
A. Deuda Contingente 1							
B. Deuda Contingente 2							
C. Deuda Contingente XX							
5. Valor de Instrumentos Bono Cupón Cero ² (Informativo)							
A. Instrumento Bono Cupón Cero 1							
B. Instrumento Bono Cupón Cero 2							
C. Instrumento Bono Cupón Cero XX							

¹ Se refiere a cualquier financiamiento sin fuente o garantía de pago definida, que sea asumida de manera solidaria o subsidiaria por las Entidades Federativas con sus Municipios, organismos descentralizados y empresas de participación estatal mayoritaria y fideicomisos, locales o municipales, y por los Municipios con sus respectivos organismos descentralizados y empresas de participación municipal mayoritaria.

² Se refiere al valor del Bono Cupón Cero que respalda el pago de los créditos asociados al mismo (Activo).

Obligaciones a Corto Plazo (k)	Monto Contratado (l)	Plazo Pactado (m)	Tasa de Interés (n)	Comisiones y Costos Relacionados (o)	Tasa Efectiva (p)
6. Obligaciones a Corto Plazo (Informativo)					
A. Crédito 1					
B. Crédito 2					
C. Crédito XX					

UNIVERSIDAD DE LA COSTA										
Informe Analítico de Obligaciones Diferentes de Financiamientos -LDF										
Del 1 de enero al 31 de diciembre de 2023										
(PESOS)										
Denominación de las Obligaciones Diferentes de Financiamiento (c)	Fecha del Contrato (d)	Fecha de inicio de operación del proyecto (e)	Fecha de vencimiento (f)	Monto de la Inversión pactado (g)	Plazo pactado (h)	Monto promedio mensual del pago de la contraprestación (i)	Monto promedio mensual del pago de la contraprestación correspondiente al pago de inversión (j)	Monto pagado de la inversión al 31 de diciembre de 20XX (k)	Monto pagado de la inversión actualizado al 31 de diciembre de 20XX de 20XX (l)	Saldo pendiente por pagar de la inversión al 31 de diciembre de 20XX (m = g - l)
A. Asociaciones Público Privadas (APP's) (A=a+b+c+d)										
a) APP 1										
b) APP 2										
c) APP 3										
d) APP XX										
B. Otros Instrumentos (B=a+b+c+d)										
a) Otro Instrumento 1										
b) Otro Instrumento 2										
c) Otro Instrumento 3										
d) Otro Instrumento XX										
C. Total de Obligaciones Diferentes de Financiamiento (C=A+B)										

No aplica

UNIVERSIDAD DE LA COSTA
Estado Analítico del Ejercicio del Presupuesto de Egresos Detallado - LDF
Clasificación por Objeto del Gasto (Capítulo y Concepto)
Del 1 de enero al 31 de diciembre de 2023
(PESOS)

Concepto	Egresos					Subejercicio
	Aprobado	Ampliaciones/ (Reducciones)	Modificado	Devengado	Pagado	
I. Gasto No Etiquetado (I=A+B+C+D+E+F+G+H+I)	18,847,109	1,723,267	20,570,376	20,557,602	20,557,603	12,774
A. Servicios Personales (A=a1+a2+a3+a4+a5+a6+a7)	0	0	0	0	0	0
a1) Remuneraciones al Personal de Carácter Permanente	0	0	0	0	0	0
a2) Remuneraciones al Personal de Carácter Transitorio	0	0	0	0	0	0
a3) Remuneraciones Adicionales y Especiales	0	0	0	0	0	0
a4) Seguridad Social	0	0	0	0	0	0
a5) Otras Prestaciones Sociales y Económicas	0	0	0	0	0	0
a6) Previsiones	0	0	0	0	0	0
a7) Pago de Estímulos a Servidores Públicos	0	0	0	0	0	0
B. Materiales y Suministros (B=b1+b2+b3+b4+b5+b6+b7+b8+b9)	0	0	0	0	0	0
b1) Materiales de Administración, Emisión de Documentos y Artículos Oficiales	0	0	0	0	0	0
b2) Alimentos y Utensilios	0	0	0	0	0	0
b3) Materias Primas y Materiales de Producción y Comercialización	0	0	0	0	0	0
b4) Materiales y Artículos de Construcción y de Reparación	0	0	0	0	0	0
b5) Productos Químicos, Farmacéuticos y de Laboratorio	0	0	0	0	0	0
b6) Combustibles, Lubricantes y Aditivos	0	0	0	0	0	0
b7) Vestuario, Blancos, Prendas de Protección y Artículos Deportivos	0	0	0	0	0	0
b8) Materiales y Suministros Para Seguridad	0	0	0	0	0	0
b9) Herramientas, Refacciones y Accesorios Menores	0	0	0	0	0	0
C. Servicios Generales (C=c1+c2+c3+c4+c5+c6+c7+c8+c9)	0	0	0	0	0	0
c1) Servicios Básicos	0	0	0	0	0	0
c2) Servicios de Arrendamiento	0	0	0	0	0	0
c3) Servicios Profesionales, Científicos, Técnicos y Otros Servicios	0	0	0	0	0	0
c4) Servicios Financieros, Bancarios y Comerciales	0	0	0	0	0	0
c5) Servicios de Instalación, Reparación, Mantenimiento y Conservación	0	0	0	0	0	0
c6) Servicios de Comunicación Social y Publicidad	0	0	0	0	0	0
c7) Servicios de Traslado y Viáticos	0	0	0	0	0	0
c8) Servicios Oficiales	0	0	0	0	0	0
c9) Otros Servicios Generales	0	0	0	0	0	0
D. Transferencias, Asignaciones, Subsidios y Otras Ayudas (D=d1+d2+d3+d4+d5+d6+d7+d8+d9)	18,847,109	1,723,267	20,570,376	20,557,602	20,557,603	12,774
d1) Transferencias Internas y Asignaciones al Sector Público	18,817,109	1,669,412	20,486,521	20,473,748	20,473,748	12,774
d2) Transferencias al Resto del Sector Público	0	0	0	0	0	0
d3) Subsidios y Subvenciones	0	0	0	0	0	0
d4) Ayudas Sociales	30,000	53,855	83,855	83,855	83,855	0
d5) Pensiones y Jubilaciones	0	0	0	0	0	0
d6) Transferencias a Fideicomisos, Mandatos y Otros Análogos	0	0	0	0	0	0
d7) Transferencias a la Seguridad Social	0	0	0	0	0	0
d8) Donativos	0	0	0	0	0	0
d9) Transferencias al Exterior	0	0	0	0	0	0
E. Bienes Muebles, Inmuebles e Intangibles (E=e1+e2+e3+e4+e5+e6+e7+e8+e9)	0	0	0	0	0	0
e1) Mobiliario y Equipo de Administración	0	0	0	0	0	0
e2) Mobiliario y Equipo Educativo y Recreativo	0	0	0	0	0	0
e3) Equipo e Instrumental Médico y de Laboratorio	0	0	0	0	0	0
e4) Vehículos y Equipo de Transporte	0	0	0	0	0	0
e5) Equipo de Defensa y Seguridad	0	0	0	0	0	0
e6) Maquinaria, Otros Equipos y Herramientas	0	0	0	0	0	0
e7) Activos Biológicos	0	0	0	0	0	0
e8) Bienes Inmuebles	0	0	0	0	0	0
e9) Activos Intangibles	0	0	0	0	0	0
F. Inversión Pública (F=f1+f2+f3)	0	0	0	0	0	0
f1) Obra Pública en Bienes de Dominio Público	0	0	0	0	0	0
f2) Obra Pública en Bienes Propios	0	0	0	0	0	0
f3) Proyectos Productivos y Acciones de Fomento	0	0	0	0	0	0
G. Inversiones Financieras y Otras Provisiones (G=g1+g2+g3+g4+g5+g6+g7)	0	0	0	0	0	0
g1) Inversiones Para el Fomento de Actividades Productivas	0	0	0	0	0	0
g2) Acciones y Participaciones de Capital	0	0	0	0	0	0
g3) Compra de Títulos y Valores	0	0	0	0	0	0
g4) Concesión de Préstamos	0	0	0	0	0	0
g5) Inversiones en Fideicomisos, Mandatos y Otros Análogos	0	0	0	0	0	0
Fideicomiso de Desastres Naturales (Informativo)	0	0	0	0	0	0
g6) Otras Inversiones Financieras	0	0	0	0	0	0
g7) Provisiones para Contingencias y Otras Erogaciones Especiales	0	0	0	0	0	0
H. Participaciones y Aportaciones (H=h1+h2+h3)	0	0	0	0	0	0
h1) Participaciones	0	0	0	0	0	0
h2) Aportaciones	0	0	0	0	0	0
h3) Convenios	0	0	0	0	0	0
I. Deuda Pública (I=i1+i2+i3+i4+i5+i6+i7)	0	0	0	0	0	0
i1) Amortización de la Deuda Pública	0	0	0	0	0	0
i2) Intereses de la Deuda Pública	0	0	0	0	0	0
i3) Comisiones de la Deuda Pública	0	0	0	0	0	0
i4) Gastos de la Deuda Pública	0	0	0	0	0	0
i5) Costo por Coberturas	0	0	0	0	0	0
i6) Apoyos Financieros	0	0	0	0	0	0
i7) Adeudos de Ejercicios Fiscales Anteriores (ADEFAS)	0	0	0	0	0	0

Concepto	Egresos					Subejercicio
	Aprobado	Ampliaciones/ (Reducciones)	Modificado	Devengado	Pagado	
II. Gasto Etiquetado (II=A+B+C+D+E+F+G+H+I)	0	0	0	0	0	0
A. Servicios Personales (A=a1+a2+a3+a4+a5+a6+a7)	0	0	0	0	0	0
a1) Remuneraciones al Personal de Carácter Permanente	0	0	0	0	0	0
a2) Remuneraciones al Personal de Carácter Transitorio	0	0	0	0	0	0
a3) Remuneraciones Adicionales y Especiales	0	0	0	0	0	0
a4) Seguridad Social	0	0	0	0	0	0
a5) Otras Prestaciones Sociales y Económicas	0	0	0	0	0	0
a6) Previsiones	0	0	0	0	0	0
a7) Pago de Estímulos a Servidores Públicos	0	0	0	0	0	0
B. Materiales y Suministros (B=b1+b2+b3+b4+b5+b6+b7+b8+b9)	0	0	0	0	0	0
b1) Materiales de Administración, Emisión de Documentos y Artículos Oficiales	0	0	0	0	0	0
b2) Alimentos y Utensilios	0	0	0	0	0	0
b3) Materias Primas y Materiales de Producción y Comercialización	0	0	0	0	0	0
b4) Materiales y Artículos de Construcción y de Reparación	0	0	0	0	0	0
b5) Productos Químicos, Farmacéuticos y de Laboratorio	0	0	0	0	0	0
b6) Combustibles, Lubricantes y Aditivos	0	0	0	0	0	0
b7) Vestuario, Blancos, Prendas de Protección y Artículos Deportivos	0	0	0	0	0	0
b8) Materiales y Suministros Para Seguridad	0	0	0	0	0	0
b9) Herramientas, Refacciones y Accesorios Menores	0	0	0	0	0	0
C. Servicios Generales (C=c1+c2+c3+c4+c5+c6+c7+c8+c9)	0	0	0	0	0	0
c1) Servicios Básicos	0	0	0	0	0	0
c2) Servicios de Arrendamiento	0	0	0	0	0	0
c3) Servicios Profesionales, Científicos, Técnicos y Otros Servicios	0	0	0	0	0	0
c4) Servicios Financieros, Bancarios y Comerciales	0	0	0	0	0	0
c5) Servicios de Instalación, Reparación, Mantenimiento y Conservación	0	0	0	0	0	0
c6) Servicios de Comunicación Social y Publicidad	0	0	0	0	0	0
c7) Servicios de Traslado y Viáticos	0	0	0	0	0	0
c8) Servicios Oficiales	0	0	0	0	0	0
c9) Otros Servicios Generales	0	0	0	0	0	0
D. Transferencias, Asignaciones, Subsidios y Otras Ayudas (D=d1+d2+d3+d4+d5+d6+d7)	0	0	0	0	0	0
d1) Transferencias Internas y Asignaciones al Sector Público	0	0	0	0	0	0
d2) Transferencias al Resto del Sector Público	0	0	0	0	0	0
d3) Subsidios y Subvenciones	0	0	0	0	0	0
d4) Ayudas Sociales	0	0	0	0	0	0
d5) Pensiones y Jubilaciones	0	0	0	0	0	0
d6) Transferencias a Fideicomisos, Mandatos y Otros Análogos	0	0	0	0	0	0
d7) Transferencias a la Seguridad Social	0	0	0	0	0	0
d8) Donativos	0	0	0	0	0	0
d9) Transferencias al Exterior	0	0	0	0	0	0
E. Bienes Muebles, Inmuebles e Intangibles (E=e1+e2+e3+e4+e5+e6+e7+e8+e9)	0	0	0	0	0	0
e1) Mobiliario y Equipo de Administración	0	0	0	0	0	0
e2) Mobiliario y Equipo Educativo y Recreativo	0	0	0	0	0	0
e3) Equipo e Instrumental Médico y de Laboratorio	0	0	0	0	0	0
e4) Vehículos y Equipo de Transporte	0	0	0	0	0	0
e5) Equipo de Defensa y Seguridad	0	0	0	0	0	0
e6) Maquinaria, Otros Equipos y Herramientas	0	0	0	0	0	0
e7) Activos Biológicos	0	0	0	0	0	0
e8) Bienes Inmuebles	0	0	0	0	0	0
e9) Activos Intangibles	0	0	0	0	0	0
F. Inversión Pública (F=f1+f2+f3)	0	0	0	0	0	0
f1) Obra Pública en Bienes de Dominio Público	0	0	0	0	0	0
f2) Obra Pública en Bienes Propios	0	0	0	0	0	0
f3) Proyectos Productivos y Acciones de Fomento	0	0	0	0	0	0
G. Inversiones Financieras y Otras Provisiones (G=g1+g2+g3+g4+g5+g6+g7)	0	0	0	0	0	0
g1) Inversiones Para el Fomento de Actividades Productivas	0	0	0	0	0	0
g2) Acciones y Participaciones de Capital	0	0	0	0	0	0
g3) Compra de Títulos y Valores	0	0	0	0	0	0
g4) Concesión de Préstamos	0	0	0	0	0	0
g5) Inversiones en Fideicomisos, Mandatos y Otros Análogos	0	0	0	0	0	0
Fideicomiso de Desastres Naturales (Informativo)	0	0	0	0	0	0
g6) Otras Inversiones Financieras	0	0	0	0	0	0
g7) Provisiones para Contingencias y Otras Erogaciones Especiales	0	0	0	0	0	0
H. Participaciones y Aportaciones (H=h1+h2+h3)	0	0	0	0	0	0
h1) Participaciones	0	0	0	0	0	0
h2) Aportaciones	0	0	0	0	0	0
h3) Convenios	0	0	0	0	0	0
I. Deuda Pública (I=i1+i2+i3+i4+i5+i6+i7)	0	0	0	0	0	0
i1) Amortización de la Deuda Pública	0	0	0	0	0	0
i2) Intereses de la Deuda Pública	0	0	0	0	0	0
i3) Comisiones de la Deuda Pública	0	0	0	0	0	0
i4) Gastos de la Deuda Pública	0	0	0	0	0	0
i5) Costo por Coberturas	0	0	0	0	0	0
i6) Apoyos Financieros	0	0	0	0	0	0
i7) Adeudos de Ejercicios Fiscales Anteriores (ADEFAS)	0	0	0	0	0	0
III. Total de Egresos (III = I + II)	18,847,109	1,723,267	20,570,376	20,557,602	20,557,603	12,774

UNIVERSIDAD DE LA COSTA
Estado Analítico del Ejercicio del Presupuesto de Egresos Detallado - LDF
Clasificación Administrativa
Del 1 de enero al 31 de diciembre de 2023
(PESOS)

Concepto	Egresos					Subejercicio
	Aprobado	Ampliaciones/ (Reducciones)	Modificado	Devengado	Pagado	
I. Gasto No Etiquetado 544 UNIVERSIDAD DE LA COSTA	18,847,109 18,847,109	1,723,267 1,723,267	20,570,376 20,570,376	20,557,602 20,557,602	20,557,602 20,557,602	12,774 12,774
II. Gasto Etiquetado 544 UNIVERSIDAD DE LA COSTA	0 0	0 0	0 0	0 0	0 0	0 0
III. Total de Egresos (III = I + II)	18,847,109	1,723,267	20,570,376	20,557,602	20,557,602	12,774

UNIVERSIDAD DE LA COSTA
 Estado Analítico del Ejercicio del Presupuesto de Egresos Detallado - LDF
 Clasificación Funcional (Finalidad y Función)
 Del 1 de enero al 31 de diciembre de 2023
 (PESOS)

Concepto	Egresos					Subejercicio
	Aprobado	Ampliaciones/ (Reducciones)	Modificado	Devengado	Pagado	
I. Gasto No Etiquetado (I=A+B+C+D)	18,847,109	1,723,267	20,570,376	20,557,602	20,557,602	12,774
A. Gobierno (A=a1+a2+a3+a4+a5+a6+a7+a8)	0	0	0	0	0	0
a1) Legislación	0	0	0	0	0	0
a2) Justicia	0	0	0	0	0	0
a3) Coordinación de la Política de Gobierno	0	0	0	0	0	0
a4) Relaciones Exteriores	0	0	0	0	0	0
a5) Asuntos Financieros y Hacendarios	0	0	0	0	0	0
a6) Seguridad Nacional	0	0	0	0	0	0
a7) Asuntos de Orden Público y de Seguridad Interior	0	0	0	0	0	0
a8) Otros Servicios Generales	0	0	0	0	0	0
B. Desarrollo Social (B=b1+b2+b3+b4+b5+b6+b7)	18,847,109	1,723,267	20,570,376	20,557,602	20,557,602	12,774
b1) Protección Ambiental	0	0	0	0	0	0
b2) Vivienda y Servicios a la Comunidad	0	0	0	0	0	0
b3) Salud	0	0	0	0	0	0
b4) Recreación, Cultura y Otras Manifestaciones Sociales	0	0	0	0	0	0
b5) Educación	18,847,109	1,723,267	20,570,376	20,557,602	20,557,602	12,774
b6) Protección Social	0	0	0	0	0	0
b7) Otros Asuntos Sociales	0	0	0	0	0	0
C. Desarrollo Económico (C=c1+c2+c3+c4+c5+c6+c7+c8+c9)	0	0	0	0	0	0
c1) Asuntos Económicos, Comerciales y Laborales en	0	0	0	0	0	0
c2) Agropecuaria, Silvicultura, Pesca y Caza	0	0	0	0	0	0
c3) Combustibles y Energía	0	0	0	0	0	0
c4) Minería, Manufacturas y Construcción	0	0	0	0	0	0
c5) Transporte	0	0	0	0	0	0
c6) Comunicaciones	0	0	0	0	0	0
c7) Turismo	0	0	0	0	0	0
c8) Ciencia, Tecnología e Innovación	0	0	0	0	0	0
c9) Otras Industrias y Otros Asuntos Económicos	0	0	0	0	0	0
D. Otras No Clasificadas en Funciones Anteriores (D=d1+d2+d3+d4)	0	0	0	0	0	0
d1) Transacciones de la Deuda Pública / Costo Financiero de la Deuda	0	0	0	0	0	0
d2) Transferencias, Participaciones y Aportaciones Entre Diferentes Niveles y Órdenes de Gobierno	0	0	0	0	0	0
d3) Saneamiento del Sistema Financiero	0	0	0	0	0	0
d4) Adeudos de Ejercicios Fiscales Anteriores	0	0	0	0	0	0
II. Gasto Etiquetado (II=A+B+C+D)	0	0	0	0	0	0
A. Gobierno (A=a1+a2+a3+a4+a5+a6+a7+a8)	0	0	0	0	0	0
a1) Legislación	0	0	0	0	0	0
a2) Justicia	0	0	0	0	0	0
a3) Coordinación de la Política de Gobierno	0	0	0	0	0	0
a4) Relaciones Exteriores	0	0	0	0	0	0
a5) Asuntos Financieros y Hacendarios	0	0	0	0	0	0
a6) Seguridad Nacional	0	0	0	0	0	0
a7) Asuntos de Orden Público y de Seguridad Interior	0	0	0	0	0	0
a8) Otros Servicios Generales	0	0	0	0	0	0
B. Desarrollo Social (B=b1+b2+b3+b4+b5+b6+b7)	0	0	0	0	0	0
b1) Protección Ambiental	0	0	0	0	0	0
b2) Vivienda y Servicios a la Comunidad	0	0	0	0	0	0
b3) Salud	0	0	0	0	0	0
b4) Recreación, Cultura y Otras Manifestaciones Sociales	0	0	0	0	0	0
b5) Educación	0	0	0	0	0	0
b6) Protección Social	0	0	0	0	0	0
b7) Otros Asuntos Sociales	0	0	0	0	0	0
C. Desarrollo Económico (C=c1+c2+c3+c4+c5+c6+c7+c8+c9)	0	0	0	0	0	0
c1) Asuntos Económicos, Comerciales y Laborales en	0	0	0	0	0	0
c2) Agropecuaria, Silvicultura, Pesca y Caza	0	0	0	0	0	0
c3) Combustibles y Energía	0	0	0	0	0	0
c4) Minería, Manufacturas y Construcción	0	0	0	0	0	0
c5) Transporte	0	0	0	0	0	0
c6) Comunicaciones	0	0	0	0	0	0
c7) Turismo	0	0	0	0	0	0
c8) Ciencia, Tecnología e Innovación	0	0	0	0	0	0
c9) Otras Industrias y Otros Asuntos Económicos	0	0	0	0	0	0
D. Otras No Clasificadas en Funciones Anteriores (D=d1+d2+d3+d4)	0	0	0	0	0	0
d1) Transacciones de la Deuda Pública / Costo Financiero de la Deuda	0	0	0	0	0	0
d2) Transferencias, Participaciones y Aportaciones Entre Diferentes Niveles y Órdenes de Gobierno	0	0	0	0	0	0
d3) Saneamiento del Sistema Financiero	0	0	0	0	0	0
d4) Adeudos de Ejercicios Fiscales Anteriores	0	0	0	0	0	0
III. Total de Egresos (III = I + II)	18,847,109	1,723,267	20,570,376	20,557,602	20,557,602	12,774



UNIVERSIDAD DE LA COSTA

Estado Analfítico del Ejercicio del Presupuesto de Egresos Detallado - LDF
Clasificación de Servicios Personales por Categoría
Del 1 de enero al 31 de diciembre de 2023
(PESOS)

Concepto	Egresos					Subejercicio
	Aprobado	Ampliaciones/ (Reducciones)	Modificado	Devengado	Pagado	
I. Gasto No Etiquetado (I=A+B+C+D+E+F)	18,847,109	1,723,267	20,570,376	20,557,602	20,557,602	12,774
A. Personal Administrativo	0	0	0	0	0	0
B. Magisterio	18,847,109	1,723,267	20,570,376	20,557,602	20,557,602	12,774
C. Servicios de Salud (C=c1+c2)	0	0	0	0	0	0
c1) Personal Administrativo						0
c2) Personal Médico, paramédico y afín						0
D. Seguridad Pública						0
E. Gastos asociados a la implementación de nuevas leyes federales o reformas a las mismas (E=e1+e2)	0	0	0	0	0	0
e1) Nombre del Programa o Ley 1						0
e2) Nombre del Programa o Ley 2						0
F. Sentencias laborales definitivas						0
II. Gasto Etiquetado (I=A+B+C+D+E+F)	0	0	0	0	0	0
A. Personal Administrativo						0
B. Magisterio						0
C. Servicios de Salud (C=c1+c2)	0	0	0	0	0	0
c1) Personal Administrativo						0
c2) Personal Médico, paramédico y afín						0
D. Seguridad Pública						0
E. Gastos asociados a la implementación de nuevas leyes federales o reformas a las mismas (E=e1+e2)	0	0	0	0	0	0
e1) Nombre del Programa o Ley 1						0
e2) Nombre del Programa o Ley 2						0
F. Sentencias laborales definitivas						0
III. Total de Gasto en Servicios Personales (III = I + II)	18,847,109	1,723,267	20,570,376	20,557,602	20,557,602	12,774



UNIVERSIDAD DE LA COSTA Informe sobre Estudios Actuariales - LDF					
	Pensiones y jubilaciones	Salud	Riesgos de trabajo	Invalidez y vida	Otras prestaciones sociales
<p>Tipo de Sistema Prestación laboral o Fondo general para trabajadores del estado o municipio Beneficio definido, Contribución definida o Mixto</p> <p>Población afiliada Activos Edad máxima Edad mínima Edad promedio Pensionados y Jubilados Edad máxima Edad mínima Edad promedio Beneficiarios Promedio de años de servicio (trabajadores activos) Aportación individual al plan de pensión como % del salario Aportación del ente público al plan de pensión como % del salario Crecimiento esperado de los pensionados y jubilados (como %) Crecimiento esperado de los activos (como %) Edad de Jubilación o Pensión Esperanza de vida</p> <p>Ingresos del Fondo Ingresos Anuales al Fondo de Pensiones</p> <p>Nómina anual Activos Pensionados y Jubilados Beneficiarios de Pensionados y Jubilados</p> <p>Monto mensual por pensión Máximo Mínimo Promedio</p> <p>Monto de la reserva</p> <p>Valor presente de las obligaciones Pensiones y Jubilaciones en curso de pago Generación actual Generaciones futuras</p> <p>Valor presente de las contribuciones asociadas a los sueldos futuros de cotización Generación actual Generaciones futuras</p> <p>Valor presente de aportaciones futuras Generación actual Generaciones futuras Otros Ingresos</p> <p>Déficit/superávit actuarial Generación actual Generaciones futuras</p> <p>Periodo de suficiencia Año de descapitalización Tasa de rendimiento</p> <p>Estudio actuarial Año de elaboración del estudio actuarial Empresa que elaboró el estudio actuarial</p>					



GOBIERNO DEL ESTADO
DE OAXACA



UNIVERSIDAD DE LA COSTA
Montos pagados por ayudas y subsidios
Del 01 de Enero al 31 de Diciembre 2023

Concepto	Ayuda	Subsidio	Sector (económico o social)	Beneficiario	CURP	RFC	Monto Pagado
BECA ALIMENTARIA	BECA		SOCIAL		MACM000121HOCNRGA4	MACM000121	8,385.50
BECA ALIMENTARIA	BECA		SOCIAL		LOMJ991216HOCRNS07	LOMJ991216	8,385.50
BECA ALIMENTARIA	BECA		SOCIAL		TOCI001121HOCRLRA0	TOCI001121	8,385.50
BECA ALIMENTARIA	BECA		SOCIAL		HECG021104MOCRSSA3	SIGM000202	8,385.50
BECA ALIMENTARIA	BECA		SOCIAL		OELL001127MOCJPNA4	OELL001127	8,385.50
BECA ALIMENTARIA	BECA		SOCIAL		BAAS010619HOCTLLA7	BAAS010619	8,385.50
BECA ALIMENTARIA	BECA		SOCIAL		LOMJ991216HOCRNS07	LOMJ991216	8,385.50
BECA ALIMENTARIA	BECA		SOCIAL		GACL010703MOCRLZA3	GACL010703	8,385.50
BECA ALIMENTARIA	BECA		SOCIAL		MEHY010731MOCNRRRA6	MEHY010731	8,385.50
BECA ALIMENTARIA	BECA		SOCIAL		VEHH030807MOCLRRA5	VEHH030807	8,385.50
					TOTAL		83,855.00