GOBIERNO DEL ESTADO
DE OAXACA

TOMO IV –B

ÓRGANOS AUTÓNOMOS

INDICE 1

1. FISCALÍA GENERAL DEL ESTADO DE OAXACA 8-98

1.1.- Resultados generales

1.2.- Información Contable

1.2.1.- Estado de Actividades

1.2.2.- Estado de Situación financiera

1.2.3.- Estado de variación en la hacienda pública

1.2.4.- Estado de cambios en la situación financiera

1.2.5.- Estado de Flujos de Efectivo

1.2.6.- Estado analítico del activo

1.2.7.- Estado analítico de la deuda y otros pasivos

1.2.8.- Informe sobre pasivos contingentes consolidado

1.2.9.- Notas a los estados financieros consolidado

1.3.- Información Presupuestaria

1.3.1.- Estado analítico de los ingresos presupuestarios

1.3.2.- Estado analítico del ejercicio del presupuesto de egresos en Clasificación por Objeto del Gasto

1.3.3.- Estado analítico del ejercicio del presupuesto de egresos en Clasificación Económica (por Tipo de Gasto)

1.3.4.- Estado analítico del ejercicio del presupuesto de egresos en Clasificación Administrativa

1.3.5.- Estado analítico del ejercicio del presupuesto de egresos en Clasificación Funcional

1.4.- Deuda

1.4.1.- endeudamiento neto

1.4.2.- Intereses de la deuda

1.4.3.- Indicadores de postura fiscal

1.5.- Información Programática

1.5.1.-Resumen por programa presupuestario

GOBIERNO DEL ESTADO
DE OAXACA

1.5.2.- Indicadores de resultados

1.6.- Anexos (Información Adicional)

1.6.1.- Relación de los bienes inmuebles

1.6.2.- Relación de los bienes muebles

1.6.3.- Relación de cuentas bancarias Productivas

1.6.4.- Relación de esquema bursátiles y de cobertura financiera

1.6.5.- Montos pagados por ayudas y subsidios

1.7.- Información Correspondiente a Disciplina Financiera

1.7.1.- Estado de Situación Financiera Detallado-LDF

1.7.2.- Balance Presupuestario

1.7.3.- Estado Analítico de Ingresos Detallado

1.7.4.- Informe Analítico de la Deuda y Otros Pasivos

1.7.5.- Informe Analítico de Obligaciones Diferentes de Financiamiento

1.7.6.- Estado Analítico del Presupuesto de Egresos Clasificador por Objeto del Gasto (Capitulo-Concepto)

1.7.7.- Estado Analítico del Presupuesto de Egresos Clasificación Administrativa

1.7.8.- Estado Analítico del Presupuesto de Egresos Clasificación Funcional (Finalidad y Función)

1.7.9.- Estado Analítico del Presupuesto de Egresos Clasificación de Servicios Personales

1.7.10.- Informe Sobre Estudios Actuariales

2. TRIBUNAL ELECTORAL DEL ESTADO DE OAXACA 99-169

2.1.- Resultados Generales

2.2.- Información Contable

2.2.1.- Estado de Actividades

2.2.2.- Estado de Situación financiera

2.2.3.- Estado de variación en la hacienda pública

2.2.4.- Estado de cambios en la situación financiera

2.2.5.- Estado de Flujos de Efectivo

2.2.6.- Estado analítico del activo

2.2.7.- Estado analítico de la deuda y otros pasivos

2.2.8.- Informe sobre pasivos contingentes

2.2.9.- Notas a los estados financieros

2.3.- Información Presupuestaria

2.3.1.- Estado analítico de ingresos presupuestarios

2.3.2.- Estado analítico del ejercicio del presupuesto de egresos en Clasificación por Objeto del Gasto
2.3.3.- Estado analítico del ejercicio del presupuesto de egresos en Clasificación Económica (por Tipo de Gasto)
2.3.4.- Estado analítico del ejercicio del presupuesto de egresos en Clasificación Administrativa
2.3.5.- Estado analítico del ejercicio del presupuesto de egresos en Clasificación Funcional

2.4.- Deuda

2.4.1.- Endeudamiento neto

2.4.2.- Intereses de la deuda

2.4.3.- Indicadores de postura fiscal

2.5.- Información Programática

2.5.1.- Resumen por programa presupuestario

2.5.2.- Indicadores de resultados

2.5.3.- Programas y Proyectos de inversión

2.6.- Anexos (Información Adicional)

2.6.1.- Relación de los bienes inmuebles

2.6.2.- Relación de los bienes muebles

2.6.3.- Relación de cuentas bancarias Productivas

2.6.4.- Relación de esquema bursátiles y de cobertura financiera

2.6.5.- Montos pagados por ayudas y subsidios

2.7.- Información Correspondiente a Disciplina Financiera

2.7.1.- Estado de Situación Financiera Detallado-LDF

2.7.2.- Balance Presupuestario

2.7.3.- Estado Analítico de Ingresos Detallado

2.7.4.- Informe Analítico de la Deuda y Otros Pasivos

2.7.5.- Informe Analítico de Obligaciones Diferentes de Financiamiento

2.7.6.- Estado Analítico del Presupuesto de Egresos Clasificador por Objeto del Gasto (Capitulo-Concepto)
2.7.7.- Estado Analítico del Presupuesto de Egresos Clasificación Administrativa
2.7.8.- Estado Analítico del Presupuesto de Egresos Clasificación Funcional (Finalidad y Función)
2.7.9.- Estado Analítico del Presupuesto de Egresos Clasificación de Servicios Personales

2.7.10.- Informe Sobre Estudios Actuariales

3. TRIBUNAL DE JUSTICIA ADMINISTRATIVA Y COMBATE A LA CORRUPCIÓN DEL ESTADO DE OAXACA 170-231

3.1.- Resultados Generales

3.2.- Información Contable

3.2.1.- Estado de Actividades

3.2.2.- Estado de Situación financiera

3.2.3.- Estado de variación en la hacienda pública

3.2.4.- Estado de cambios en la situación financiera

3.2.5.- Estado de Flujos de Efectivo

3.2.6.- Estado analítico del activo

3.2.7.- Estado analítico de la deuda y otros pasivos

3.2.8.- Informe sobre pasivos contingentes

3.2.9.- Notas a los estados financieros

3.3.- Información Presupuestaria

3.3.1.- Estado analítico de ingresos presupuestarios

3.3.2.- Estado analítico del ejercicio del presupuesto de egresos en Clasificación por Objeto del Gasto

3.3.3.- Estado analítico del ejercicio del presupuesto de egresos en Clasificación Económica (por Tipo de Gasto)

3.3.4.- Estado analítico del ejercicio del presupuesto de egresos en Clasificación Administrativa

3.3.5.- Estado analítico del ejercicio del presupuesto de egresos en Clasificación Funcional

3.4.- Deuda

3.4.1.- Endeudamiento neto

3.4.2.- Intereses de la deuda

3.4.3.- Indicadores de postura fiscal

3.5.- Información Programática

3.5.1.- Resumen por programa presupuestario

3.5.2.- Indicadores de resultados

3.5.3.- Programas y Proyectos de inversión

3.6.- Anexos (Información Adicional)

3.6.1.- Relación de los bienes inmuebles

3.6.2.- Relación de los bienes muebles

3.6.3.- Relación de cuentas bancarias Productivas

3.6.4.- Relación de esquema bursátiles y de cobertura financiera

3.6.5.- Montos pagados por ayudas y subsidios

3.7.- Información Correspondiente a Disciplina Financiera

3.7.1.- Estado de Situación Financiera Detallado-LDF

3.7.2.- Balance Presupuestario

3.7.3.- Estado Analítico de Ingresos Detallado

3.7.4.- Informe Analítico de la Deuda y Otros Pasivos

3.7.5.- Informe Analítico de Obligaciones Diferentes de Financiamiento

3.7.6.- Estado Analítico del Presupuesto de Egresos Clasificador por Objeto del Gasto (Capitulo-Concepto)

3.7.7.- Estado Analítico del Presupuesto de Egresos Clasificación Administrativa

3.7.8.- Estado Analítico del Presupuesto de Egresos Clasificación Funcional (Finalidad y Función)

3.7.9.- Estado Analítico del Presupuesto de Egresos Clasificación de Servicios Personales

3.7.10.- Informe Sobre Estudios Actuariales

4. UNIVERSIDAD AUTÓNOMA COMUNAL DE OAXACA 232-300

4.1.- Resultados Generales

4.2.- Información Contable

4.2.1.- Estado de Actividades

4.2.2.- Estado de Situación financiera

4.2.3.- Estado de variación en la hacienda pública

4.2.4.- Estado de cambios en la situación financiera

4.2.5.- Estado de Flujos de Efectivo

4.2.6.- Estado analítico del activo

4.2.7.- Estado analítico de la deuda y otros pasivos

4.2.8.- Informe sobre pasivos contingentes

4.2.9.- Notas a los estados financieros

4.3.- Información Presupuestaria

4.3.1.- Estado analítico de ingresos presupuestarios

4.3.2.- Estado analítico del ejercicio del presupuesto de egresos en Clasificación por Objeto del Gasto

4.3.3.- Estado analítico del ejercicio del presupuesto de egresos en Clasificación Económica (por Tipo de Gasto)

4.3.4.- Estado analítico del ejercicio del presupuesto de egresos en Clasificación Administrativa

4.3.5.- Estado analítico del ejercicio del presupuesto de egresos en Clasificación Funcional

4.4.- Deuda

4.4.1.- Endeudamiento neto

4.4.2.- Intereses de la deuda

4.4.3.- Indicadores de postura fiscal

4.5.- Información Programática

4.5.1.- Resumen por programa presupuestario

GOBIERNO DEL ESTADO
DE OAXACA

4.5.2.- Indicadores de resultados

4.5.3.- Programas y Proyectos de inversión

4.6.- Anexos (Información Adicional)

4.6.1.- Relación de los bienes inmuebles

4.6.2.- Relación de los bienes muebles

4.6.3.- Relación de cuentas bancarias productivas

4.6.4.- Relación de esquema bursátiles y de cobertura financiera

4.6.5.- Montos pagados por ayudas y subsidios

4.7.- Información Correspondiente a Disciplina Financiera

4.7.1.- Estado de Situación Financiera Detallado-LDF

4.7.2.- Balance Presupuestario

4.7.3.- Estado Analítico de Ingresos Detallado

4.7.4.- Informe Analítico de la Deuda y Otros Pasivos

4.7.5.- Informe Analítico de Obligaciones Diferentes de Financiamiento

4.7.6.- Estado Analítico del Presupuesto de Egresos Clasificador por Objeto del Gasto (Capitulo-Concepto)

4.7.7.- Estado Analítico del Presupuesto de Egresos Clasificación Administrativa

4.7.8.- Estado Analítico del Presupuesto de Egresos Clasificación Funcional (Finalidad y Función)

4.7.9.- Estado Analítico del Presupuesto de Egresos Clasificación de Servicios Personales

4.7.10.- Informe Sobre Estudios Actuariales

5. FISCALÍA ESPECIALIZADA EN MATERIA DE COMBATE A LA CORRUPCIÓN DEL ESTADO DE OAXACA 301-368

5.1.- Resultados Generales

5.2.- Información Contable

5.2.1.- Estado de Actividades

5.2.2.-Estado de Situación Financiera

5.2.3.-Estado de Variación en la Hacienda Pública

5.2.4.-Estado de Cambios en la Situación Financiera

5.2.5.- Estado de Flujos de Efectivo

5.2.6.-Estado Analítico del Activo

5.2.7.-Estado Analítico de la Deuda y otros Pasivos

5.2.8.-Notas a los Estados Financieros

5.3.- Información Presupuestaria

5.3.1.- Estado analítico de ingresos presupuestarios

5.3.2.- Estado analítico del ejercicio del presupuesto de egresos en Clasificación por Objeto del Gasto
5.3.3.- Estado analítico del ejercicio del presupuesto de egresos en Clasificación Económica (por Tipo de Gasto)
5.3.4.- Estado analítico del ejercicio del presupuesto de egresos en Clasificación Administrativa
5.3.5.- Estado analítico del ejercicio del presupuesto de egresos en Clasificación Funcional

5.4.- Deuda

5.4.1.- Endeudamiento neto

5.4.2.- Intereses de la deuda

5.4.3.- Indicadores de postura fiscal

5.5.- Información Programática

5.5.1.- Resumen por programa presupuestario

5.5.1.- Indicadores de resultados

5.5.2.- Programas y Proyectos de inversión

5.6.- Anexos (Información Adicional)

5.6.1.- Relación de los bienes inmuebles

5.6.2.- Relación de los bienes muebles

5.6.3.- Relación de cuentas bancarias productivas

5.6.4.- Relación de esquema bursátiles y de cobertura financiera

5.6.5.- Reportes de los subsidios y otras ayudas sociales

5.7.- Información Correspondiente a Disciplina Financiera

5.7.1.- Estado de Situación Financiera Detallado-LDF

5.7.2.- Balance Presupuestario

5.7.3.- Estado Analítico de Ingresos Detallado

5.7.4.- Informe Analítico de la Deuda y Otros Pasivos

5.7.5.- Informe Analítico de Obligaciones Diferentes de Financiamiento

5.7.6.- Estado Analítico del Presupuesto de Egresos Clasificador por Objeto del Gasto (Capitulo-Concepto)

5.7.7.- Estado Analítico del Presupuesto de Egresos Clasificación Administrativa

5.7.8.- Estado Analítico del Presupuesto de Egresos Clasificación Funcional (Finalidad y Función)

5.7.9.- Estado Analítico del Presupuesto de Egresos Clasificación de Servicios Personales

5.7.10.- Informe Sobre Estudios Actuariales

GOBIERNO DEL ESTADO
DE OAXACA

FISCALÍA GENERAL DEL ESTADO DE OAXACA

“Primer Informe Trimestral Enero-Marzo del Ejercicio 2024”

RESULTADOS GENERALES

INTRODUCCIÓN.

El Programa 162 “Procuración General de Justicia”, el cual se encuentra alineado al Plan Estatal de Desarrollo 2016-2022, dentro del Eje “III. Oaxaca Seguro”, tema “3.2. Procuración de Justicia”, contribuye a brindar una procuración de justicia pronta, completa, eficaz, imparcial, gratuita, confiable y con profesionalismo; combatiendo el delito, y la impunidad para mantener la paz social, como lo marca la instauración del Sistema Nacional de Seguridad Pública, el cual está conformado por el Ministerio Público de la Federación y de las entidades federativas, así como de las instituciones policiales de los tres órdenes de gobierno, los cuales deben coordinarse entre sí para cumplir los objetivos de la seguridad pública.

La Fiscalía General del Estado de Oaxaca (Fiscalía General), es la institución en la cual reside el Ministerio Público, dotada de autonomía constitucional, administrativa, presupuestal, financiera y operativa con personalidad jurídica y patrimonio propios, determinando sus prioridades de acuerdo con sus requerimientos y necesidades; ejercerá sus facultades respondiendo a la satisfacción del interés público, como se establece, en el artículo 3, primer párrafo de la Ley Orgánica la Fiscalía General del Estado de Oaxaca. Así mismo, la Fiscalía General tiene el objetivo primordial de brindar una procuración de justicia pronta, completa, eficaz, imparcial, gratuita y de confianza; combatiendo el delito y la impunidad para mantener la paz social, especialmente con apego al orden jurídico y respeto a los derechos humanos reconocidos en la Constitución Política de los Estados Unidos Mexicanos y las leyes que de ella emanen.

Conscientes de la responsabilidad que conlleva el formar parte de los programas presupuestarios, con el propósito de contribuir de manera más eficiente al desarrollo del Estado de Oaxaca y que como ejecutores de gasto estamos obligados a la planeación, programación y presupuestación de las actividades institucionales, así como al establecimiento de medidas para la administración interna, control y evaluación de las mismas. También debemos rendir cuentas a la población sobre el uso y destino de los recursos públicos en los términos de la presente Ley y demás disposiciones aplicables.

En ese contexto, se presenta el Informe General de Resultados para la cuenta pública del ejercicio fiscal 2023, mismos que serán de observancia pública, cumpliendo con ello en las disposiciones legales de manera confiable, verificable,

veraz, oportuna y al mismo tiempo atender el derecho que toda persona tiene para acceder la información de la Fiscalía General.

INVESTIGACIÓN Y PERSECUCIÓN DEL DELITO.

Cumpliendo con el objetivo de la Fiscalía General, el cual establece la consolidación del sistema de justicia penal a través del mejoramiento de la investigación y persecución de los probables hechos constitutivos de delito, que permita brindar una procuración de justicia pronta, completa, eficaz, imparcial, gratuita y de confianza; combatiendo el delito y la impunidad para mantener la paz social, se obtuvieron los siguientes resultados durante el periodo que se reporta.

A través de la Oficina del Fiscal General se conocen diversas áreas especializadas como son:

- Fiscalía Especializada en Delitos Electorales: procura justicia en materia de delitos electorales, al facilitar la atención de los asuntos que se originen con motivo de denuncias formuladas con respeto a la probable comisión de estos delitos del fuero común y fuero federal; por lo anterior se inició un total de 82 carpetas de investigación.
- Fiscalía Especializada en Investigaciones de Delitos de Trascendencia Social: investiga y persigue de forma especializada los delitos contra actores sociales, políticos, defensores de los derechos humanos, así como los delitos de trascendencia y conmoción social que afecten gravemente al entramado social del Estado de Oaxaca para una impartición de justicia eficiente y ágil, por lo que se inició un total de 26 carpetas de investigación.
- Dirección de Inteligencia y Política Criminal: mediante el acopio, proceso y sistematización de información para generar productos de inteligencia confiables, veraces y oportunos que permitan a las áreas operativas llevar a cabo su explotación para la toma de decisiones, encaminadas a prevenir y combatir hechos probables de delito; se realizó un total de 1,787 análisis de casos de alto impacto y de impacto social. Así mismo, en el presente trimestre, la Dirección fue fortalecida con la adquisición de Equipamiento Tecnológico de Vanguardia que tiene como objetivo el acopio, procesamiento y sistematización de información, interacción con los objetivos, rastreo, análisis de ubicación, mapas de calor configurables, cruce información entre otros, a fin de robustecer los productos de inteligencia que el área genera; por lo que en el trimestre se contribuyó en 2,950 investigaciones.
- La Unidad de Inteligencia Patrimonial y Económica, está en un proceso de restructuración administrativa, por lo que en el ejercicio se integró una investigación.

- Fiscalía Especializada en Justicia para Adolescentes: brinda una procuración de justicia pronta, ágil, imparcial y respetuosa de derechos humanos de víctimas y adolescentes; buscando la restauración del tejido social; la satisfacción de la víctima a través de un trato de calidad y calidez y procurando la mínima intervención del Estado para los adolescentes, buscando su reinserción social, familiar y su formación integral; iniciando de esta forma 341 carpetas de investigación.
- El Instituto de Formación y Capacitación Profesional: planea, dirige y ejecuta cursos que se imparten a servidores públicos, conforme a necesidades operativas, al mismo tiempo promueve y coadyuva en la nivelación académica de miembros del servicio conforme a las disposiciones aplicables, por lo que capacitó a 3,546 personas.
- A través de la Fiscalía Especializada en Delitos contra la Mujer por Razón de Género, se suscribió un Convenio de Coordinación y Adhesión que celebran por una parte el Gobierno Federal a través de la Comisión Nacional para erradicar la Violencia contra las Mujeres y el Gobierno del Estado Libre y Soberano de Oaxaca, cuyo proyecto fue denominado AVGM/OAX/AC04/FGE/054, el cual tiene como objetivo, impulsar las carpetas de investigación inicial por los delitos de feminicidio, homicidio doloso de mujeres, violación, abuso sexual y pederastia ocurridos en los municipios con Alerta de Violencia de Género contra las Mujeres en el Estado de Oaxaca (AVG), de los años 2017, 2018, 2019, 2020, 22022 Y 2023 a través del monitoreo de actuaciones y propuestas de líneas de investigación por un equipo multidisciplinario de expertas/os, con la finalidad de que, al término del proyecto todas las carpetas programadas cuenten con los actos de investigación que permitan determinarlas. En el ejercicio se atendieron 1,156 carpetas de investigación, en cumplimiento a los objetivos establecidos en el Convenio de Coordinación y Adhesión y su Anexo Técnico. Es importante precisar que inicialmente, se había considerado un total de 2,380 carpetas de investigación que se encontraban en investigación inicial, esto, de acuerdo a los números obtenidos prima facie del sistema de captura de expedientes; sin embargo, al verificar físicamente dicho rezago, se obtuvo que la cifra real es de 1,156 carpetas de investigación.
- A través de proyectos de Inversión, se gestionaron recursos para el Mantenimiento del Edificio del Instituto de Servicios Periciales de la Fiscalía General del Estado de Oaxaca, con lo cual se logra dignificar las áreas de psicología, tránsito terrestre, almacén de indicios, antropología, análisis de voz, arquitectura, incendios y explosivos, contabilidad, site, fotografía, cámara de gesell, área de retrato hablado y bodega administrativa; así como genética, área administrativa y salón de usos múltiples; y con ello lograr la

certificación y acreditación de los laboratorios de criminalística, balística, genética y documentos cuestionados mediante el programa Internacional para la Capacitación y Asistencia en la Investigación Criminal de la Agencia de Asuntos Antinarcóticos y Aplicación de la Ley de los Estados Unidos de Norteamérica (ICITAP-INL). En ese contexto en el presente trimestre, se emitieron 8,964 dictámenes científicos e informes.

La Vicefiscalía General Zona Centro, conoce de los procedimientos penales de la zona y sus demarcaciones desde su inicio hasta su conclusión, diseña y ejecuta estrategias para eficientar los procesos penales con base en el respeto a los derechos humanos de los que intervienen y la reparación del daño a las víctimas del delito y sus familiares; implementa acuerdos interinstitucionales con autoridades estatales y federales que coadyuvan a fortalecer la paz y la seguridad que demanda la ciudadanía. En el ejercicio se iniciaron 14,091 carpetas de investigación, además, se promovieron mecanismos alternos de solución de controversias con la finalidad de propiciar, a través del diálogo, la solución de las controversias que surjan entre miembros de la sociedad con motivo de la denuncia o querella referidos a un hecho delictivo, mediante procedimientos basados en la oralidad, la economía procesal y la confidencialidad, además de una cultura tendente a informar sobre los beneficios de las terminaciones anticipadas en la investigación y del procedimiento, logrando 7,343 acuerdos reparatorios.

El objetivo principal de la Vicefiscalía General de Control Regional es brindar procuración de justicia pronta y lograr la reparación del daño a favor de las víctimas, conoce los delitos que se suscitan en las regiones Sierra Sur, Sierra Norte y Cañada, los procesos penales del sistema penal inquisitivo en primera y segunda instancia además del sistema acusatorio adversarial en los Distritos Judiciales de Miahuatlán, Sola de Vega, Ixtlán, Villa Alta, Zacatepec, Cuicatlán, Teotitlán y Huautla, iniciando 2,244 carpetas de investigación.

Mientras que en las vicefiscalías regionales la investigación y persecución de los delitos se trabaja de manera conjunta con los agentes del ministerio público, peritos y elementos de la Agencia Estatal de Investigaciones, siendo el Ministerio Público el ente que conduce la investigación de los hechos probables del delito, garantizando y procurando la administración de justicia de manera pronta y expedita, favoreciendo la terminación anticipada de los procedimientos penales mediante la justicia alternativa en los casos previstos por la Ley. En ese orden de ideas, en la Región del Istmo de Tehuantepec se iniciaron 6,864 carpetas de investigación, en la Cuenca 3,267, Mixteca 4,643 y Costa 5,791.

Por otra parte, a través de la Agencia Estatal de Investigaciones mediante la coordinación de las actividades de investigación y persecución de delitos en auxilio de las autoridades competentes, con base en el uso de técnicas y estrategias

especiales de investigación y el cumplimiento de mandamientos judiciales o ministeriales se lograron ejecutar 951 órdenes de aprehensión.

Por medio de la Fiscalía Especializada en Delitos contra la Mujer por Razón de Género se proporciona a las mujeres orientación jurídica, iniciando 3,520 carpetas de investigación en delitos relacionados con muertes violentas, violencia familiar y delitos sexuales contra mujeres, niñas, niños y adolescentes; a la par se realiza las investigaciones necesarias para poder llevar los casos ante los juzgados y se emita la sentencia correspondiente.

La Fiscalía Especializada en Delitos de Alto Impacto realiza la investigación y persecución de forma especializada para una impartición de justicia eficiente y ágil; dirige, coordina y supervisa la investigación y la persecución de los delitos de homicidio, robo de vehículos, secuestro, extorsión, asociación delictuosa, delitos contra la salud en su modalidad narcomenudeo, operaciones con recursos de procedencia ilícita, trata de personas, desaparición forzada de personas y demás delitos que se consideren de alto impacto, iniciando 2,330 carpetas de investigación.

A través del Instituto de Servicios Periciales se contribuye a brindar procuración de justicia con base a la interrelación de las especialidades forenses existentes de manera interdisciplinaria con eficacia y profesionalismo en la emisión de dictámenes; por lo que se emitieron 38,844 dictámenes.

SERVICIOS DE PREVENCIÓN Y ATENCIÓN.

La Vicefiscalía General de Atención a Víctimas y a la Sociedad proporciona protección, asistencia a víctimas, ofendidos y testigos por comisión de delitos; así como servicios a la comunidad, promoción de la prevención del delito y de la cultura de la legalidad, mediante la coordinación de las áreas administrativas competentes, que brindan orientación y asesoría legal, apoyo psicológico de urgencia, médico primario y de trabajo social, atendiendo 3,039 beneficiarios de prevención; a través de las investigaciones profesionales y estratégicas a efecto de localizar de forma inmediata a personas no localizadas, se lograron ubicar 333 personas reportadas.

A través de la Fiscalía Especializada en Delitos contra la Mujer por Razón de Género se concentran los servicios institucionales otorgados en el Centro de Justicia para las Mujeres (CEJUM) durante las 24 horas los 365 días del año, bajo un mismo techo para mujeres, niñas, niños y adolescentes víctimas de cualquier tipo de violencia con perspectiva de género y con irrestricto respeto a los derechos humanos, logrando proporcionar 17,974 servicios.

INFRAESTRUCTURA.

En el ejercicio fiscal 2023, este Órgano Autónomo no programó metas en el rubro de construcción de obra.

CONCLUSIÓN.

Durante el ejercicio fiscal 2023, la Fiscalía General del Estado realizó las gestiones administrativas correspondientes con la finalidad de que el avance de las actividades que integran los componentes de: Investigación y Persecución del Delito, y Servicios de Prevención y Atención, alcanzarán el cien por ciento de las metas programadas, por lo que en el último trimestre se realizaron ampliaciones y reducciones de las mismas. Es necesario precisar que el incremento o disminución de las mismas, está en función de la incidencia delictiva; por lo que su cumplimiento depende de variables ajenas a la Fiscalía General del Estado; sin embargo este Órgano Autónomo operó los 365 días del año brindando en todo momento la procuración de justicia a toda la sociedad oaxaqueña, por ello se ha redoblado esfuerzos con trabajos de inteligencia e investigación para garantizar la reparación de los daños ocasionados o en su caso brindado justicia a las personas que han sido víctimas.

Gobierno del Estado de Oaxaca

UR: 406 - FISCALÍA GENERAL DEL ESTADO DE OAXACA

Estado de Actividades

Del 1° de enero al 31 de marzo de 2024 y 2023

(Cifras en Pesos)

CONCEPTO	2024	2023
INGRESOS Y OTROS BENEFICIOS		
INGRESOS DE GESTIÓN	**0**	**0**
IMPUESTOS	0	0
CUOTAS Y APORTACIONES DE SEGURIDAD SOCIAL	0	0
CONTRIBUCIONES DE MEJORAS	0	0
DERECHOS	0	0
PRODUCTOS	0	0
APROVECHAMIENTOS	0	0
INGRESOS POR VENTA DE BIENES Y PRESTACIÓN DE SERVICIOS	0	0
PARTICIPACIONES, APORTACIONES, CONVENIOS, INCENTIVOS DERIVADOS DE LA COLABORACIÓN FIS	**151,902,548**	**178,636,835**
CAL, FONDOS DISTINTOS DE APORTACIONES, TRANSFERENCIAS, ASIGNACIONES, SUBSIDIOS Y SUBV		
PARTICIPACIONES, APORTACIONES, CONVENIOS, INCENTIVOS DERIVADOS DE LA COLABORACIÓN FIS	0	0
CAL Y FONDOS DISTINTOS DE APORTACIONES		
TRANSFERENCIAS, ASIGNACIONES, SUBSIDIOS Y SUBVENCIONES, Y PENSIONES Y JUBILACIONES	151,902,548	178,636,835
OTROS INGRESOS Y BENEFICIOS	**0**	**0**
INGRESOS FINANCIEROS	0	0
INCREMENTO POR VARIACIÓN DE INVENTARIOS	0	0
DISMINUCIÓN DEL EXCESO DE ESTIMACIONES POR PÉRDIDA O DETERIORO U OBSOLESCENCIA	0	0
DISMINUCIÓN DEL EXCESO DE PROVISIONES	0	0
OTROS INGRESOS Y BENEFICIOS VARIOS	0	0
TOTAL DE INGRESOS Y OTROS BENEFICIOS	**151,902,548**	**178,636,835**
GASTOS Y OTRAS PÉRDIDAS		
GASTOS DE FUNCIONAMIENTO	**0**	**0**
SERVICIOS PERSONALES	0	0
MATERIALES Y SUMINISTROS	0	0
SERVICIOS GENERALES	0	0
TRANSFERENCIAS, ASIGNACIONES, SUBSIDIOS Y OTRAS AYUDAS	**151,902,548**	**178,636,835**
TRANSFERENCIAS INTERNAS Y ASIGNACIONES AL SECTOR PÚBLICO	145,983,767	167,477,618
TRANSFERENCIAS AL RESTO DEL SECTOR PÚBLICO	0	0
SUBSIDIOS Y SUBVENCIONES	0	0
AYUDAS SOCIALES	0	0
PENSIONES Y JUBILACIONES	5,918,781	11,159,218
TRANSFERENCIAS A FIDEICOMISOS, MANDATOS Y CONTRATO ANÁLOGOS	0	0
TRANSFERENCIAS A LA SEGURIDAD SOCIAL	0	0
DONATIVOS	0	0
TRANSFERENCIAS AL EXTERIOR	0	0
PARTICIPACIONES Y APORTACIONES	**0**	**0**
PARTICIPACIONES	0	0
APORTACIONES	0	0
CONVENIOS	0	0
INTERESES, COMISIONES Y OTROS GASTOS DE LA DEUDA PÚBLICA	**0**	**0**
INTERESES DE LA DEUDA PÚBLICA	0	0
COMISIONES DE LA DEUDA PÚBLICA	0	0
GASTOS DE LA DEUDA PÚBLICA	0	0
COSTO POR COBERTURAS	0	0
APOYOS FINANCIEROS	0	0
OTROS GASTOS Y PÉRDIDAS EXTRAORDINARIAS	**0**	**0**
ESTIMACIONES, DEPRECIACIONES, DETERIOROS, OBSOLESCENCIA Y AMORTIZACIONES	0	0
PROVISIONES	0	0
DISMINUCIÓN DE INVENTARIOS	0	0
AUMENTO POR INSUFICIENCIA DE ESTIMACIONES POR PÉRDIDA O DETERIODO U OBSOLESCENCIA	0	0
AUMENTO POR INSUFICIENCIA DE PROVISIONES	0	0
OTROS GASTOS	0	0
INVERSIÓN PÚBLICA	**0**	**0**
INVERSIÓN PÚBLICA NO CAPITALIZABLE	0	0
TOTAL DE GASTOS Y OTRAS PERDIDAS	**151,902,548**	**178,636,835**
RESULTADOS DEL EJERCICIO (AHORRO/DESAHORRO)	**0**	**0**

Bajo protesta de decir verdad declaramos que los Estados Financieros y sus notas, son razonablemente correctos y son responsabilidad del emisor.

JEFA DE LA UNIDAD DE RECURSOS FINANCIEROS.
MTRA.CLAUDIA CORTÉS LÓPEZ

OFICIAL MAYOR
MTRA. ARIMA OJEDA SANTIAGO

FISCAL GENERAL DEL ESTADO DE OAXACA
MTRO. JOSÉ BERNARDO RODRÍGUEZ ALAMILLA

Gobierno del Estado de Oaxaca

UR: 406 - FISCALÍA GENERAL DEL ESTADO DE OAXACA

Estado de Situación Financiera

Al 31 de marzo de 2024 y 2023

(Cifras en Pesos)

OAXACA

CONCEPTO	2024	2023
ACTIVO		
ACTIVO CIRCULANTE		
EFECTIVO Y EQUIVALENTES	17,118,024	15,748,648
DERECHOS A RECIBIR EFECTIVO O EQUIVALENTES	116,379,235	118,238,177
DERECHOS A RECIBIR BIENES O SERVICIOS	0	0
INVENTARIOS	0	0
ALMACENES	0	0
ESTIMACIÓN POR PÉRDIDA O DETERIORO DE ACTIVOS CIRCULANTES	0	0
OTROS ACTIVOS CIRCULANTES	0	0
TOTAL DE ACTIVOS CIRCULANTES	**133,497,259**	**133,986,825**
ACTIVO NO CIRCULANTE		
INVERSIONES FINANCIERAS A LARGO PLAZO	0	0
DERECHOS A RECIBIR EFECTIVO O EQUIVALENTES A LARGO PLAZO	0	0
BIENES INMUEBLES, INFRAESTRUCTURA Y CONSTRUCCIONES EN PROCESO	0	0
BIENES MUEBLES	307,035,514	290,126,762
ACTIVOS INTANGIBLES	42,871,193	42,871,193
DEPRECIACIÓN, DETERIORO Y AMORTIZACIÓN ACUMULADA DE BIENES	-11,534,030	-11,534,030
ACTIVOS DIFERIDOS	0	0
ESTIMACIÓN POR PÉRDIDA O DETERIORO DE ACTIVOS NO CIRCULANTES	0	0
OTROS ACTIVOS NO CIRCULANTES	0	0
TOTAL DE ACTIVOS NO CIRCULANTES	**338,372,677**	**321,463,925**
TOTAL DEL ACTIVO	**471,869,936**	**455,450,749**

CONCEPTO	2024	2023
PASIVO		
PASIVO CIRCULANTE		
CUENTAS POR PAGAR A CORTO PLAZO	133,497,259	133,986,825
DOCUMENTOS POR PAGAR A CORTO PLAZO	0	0
PORCIÓN A CORTO PLAZO DE LA DEUDA PÚBLICA A LARGO PLAZO	0	0
TÍTULOS Y VALORES A CORTO PLAZO	0	0
PASIVOS DIFERIDOS A CORTO PLAZO	0	0
FONDOS Y BIENES DE TERCEROS EN GARANTÍA Y/O ADMINISTRACIÓN A CORTO PLAZO	0	0
PROVISIONES A CORTO PLAZO	0	0
OTROS PASIVOS A CORTO PLAZO	0	0
TOTAL DE PASIVOS CIRCULANTES	**133,497,259**	**133,986,825**
PASIVO NO CIRCULANTE		
CUENTAS POR PAGAR A LARGO PLAZO	0	0
DOCUMENTOS POR PAGAR A LARGO PLAZO	0	0
DEUDA PÚBLICA A LARGO PLAZO	0	0
PASIVOS DIFERIDOS A LARGO PLAZO	0	0
FONDOS Y BIENES DE TERCEROS EN GARANTÍA Y/O ADMINISTRACIÓN A LARGO PLAZO	0	0
PROVISIONES A LARGO PLAZO	0	0
TOTAL DE PASIVOS NO CIRCULANTES	**0**	**0**
TOTAL DEL PASIVO	**133,497,259**	**133,986,825**
HACIENDA PÚBLICA/PATRIMONIO		
HACIENDA PÚBLICA/PATRIMONIO CONTRIBUIDO	**54,182,071**	**54,182,071**
APORTACIONES	0	0
DONACIONES DE CAPITAL	0	0
ACTUALIZACIÓN DE LA HACIENDA PÚBLICA/PATRIMONIO	54,182,071	54,182,071
HACIENDA PÚBLICA/PATRIMONIO GENERADO	**284,190,605**	**267,281,853**
Resultados del Ejercicio (Ahorro/Desahorro)	0	0
RESULTADOS DE EJERCICIOS ANTERIORES	284,190,605	267,281,853
REVALUOS	0	0
RESERVAS	0	0
RECTIFICACIONES DE RESULTADOS DE EJERCICIOS ANTERIORES	0	0
EXCESO O INSUFICIENCIA EN LA ACTUALIZACIÓN DE LA HACIENDA PÚBLICA/PATRIMONIO	**0**	**0**
RESULTADO POR POSICIÓN MONETARIA	0	0
RESULTADO POR TENENCIA DE ACTIVOS NO MONETARIOS	0	0
TOTAL HACIENDA PÚBLICA/PATRIMONIO	**338,372,677**	**321,463,925**
TOTAL DEL PASIVO Y HACIENDA PÚBLICA/PATRIMONIO	**471,869,936**	**455,450,749**

FISCALÍA GENERAL DEL ESTADO DE OAXACA ESTADOS UNIDOS MEXICANOS OAXACA

Bajo protesta de decir verdad declaramos que los Estados Financieros y sus notas, son razonablemente correctos y son responsabilidad del emisor

JEFA DE LA UNIDAD DE RECURSOS FINANCIEROS.

MTRA.CLAUDIA CORTÉS LÓPEZ

OFICIAL MAYOR

MTRA. ARIMA OJEDA SANTIAGO

FISCAL GENERAL DEL ESTADO DE OAXACA

MTRO. JOSÉ BERNARDO RODRÍGUEZ ALAMILLA

Gobierno del Estado de Oaxaca
UR: 406 - FISCALÍA GENERAL DEL ESTADO DE OAXACA
Estado de Variación en la Hacienda Pública
Del 1° de enero al 31 de marzo de 2024
(Cifras en Pesos)

Concepto	Hacienda Pública/ Patrimonio Contribuido	Hacienda Pública/ Patrimonio Generado de Ejercicios Anteriores	Hacienda Pública/ Patrimonio Generado del Ejercicio	Exceso o Insuficiencia en la Actualización de la Hacienda Pública/Patrimonio	Total
Hacienda Pública/Patrimonio Contribuido Neto de 2023	**54,182,071**				**54,182,071**
Aportaciones	0				0
Donaciones de Capital	0				0
Actualización de la Hacienda Pública/Patrimonio	54,182,071				54,182,071
Hacienda Pública/Patrimonio Generado Neto de 2023		**267,281,853**	**16,908,752**		**284,190,605**
Resultados del Ejercicio (Ahorro/Desahorro)			16,908,752		16,908,752
Resultados de Ejercicios Anteriores		267,281,853			267,281,853
Revalúos		0			0
Reservas		0			0
Rectificaciones de Resultados de Ejercicios Anteriores		0			0
Exceso o Insuficiencia en la Actualización de la Hacienda Pública/Patrimonio Neto de 2023				**0**	**0**
Resultado por Posición Monetaria				0	0
Resultado por Tenencia de Activos no Monetarios				0	0
Hacienda Pública/Patrimonio Neto Final de 2023	**54,182,071**	**267,281,853**	**16,908,752**	**0**	**338,372,676**
Cambios en la Hacienda Pública/Patrimonio Contribuido Neto de 2024	**0**				**0**
Aportaciones	0				0
Donaciones de Capital	0				0
Actualización de la Hacienda Pública/Patrimonio	0				0
Variaciones de la Hacienda Pública/Patrimonio Generado Neto de 2024		**16,908,752**	**-16,908,752**		**0**
Resultados del Ejercicio (Ahorro/Desahorro)			0		0
Resultados de Ejercicios Anteriores		16,908,752	-16,908,752		0
Revalúos			0		0
Reservas			0		0
Rectificaciones de Resultados de Ejercicios Anteriores			0		0
Cambios en el Exceso o Insuficiencia en la Actualización de la Hacienda Pública/Patrimonio Neto de 2024				**0**	**0**
Resultado por Posición Monetaria				0	0
Resultado por Tenencia de Activos no Monetarios				0	0
Hacienda Pública/Patrimonio Neto Final de 2024	**54,182,071**	**284,190,605**	**0**	**0**	**338,372,676**

Bajo protesta de decir verdad declaramos que los Estados Financieros y sus notas, son razonablemente correctos y son responsabilidad del emisor

JEFA DE LA UNIDAD DE RECURSOS FINANCIEROS.
MTRA.CLAUDIA CORTÉS LÓPEZ

OFICIAL MAYOR
MTRA. ARIMA OJEDA SANTIAGO

FISCAL GENERAL DEL ESTADO DE OAXACA
MTRO. JOSÉ BERNARDO RODRÍGUEZ ALAMILLA

OAXACA

FGEO FISCALÍA GENERAL DEL ESTADO DE OAXACA

Estado de Flujos de Efectivo

FISCALIA GENERAL DEL ESTADO

DEL 01 de Enero al 31 de Marzo del 2024 y 2023

	Concepto	2024	2023
IA	**Flujos de Efectivo de las Actividades de Operación**		
	Origen	**151,902,548**	**178,636,835**
	Impuestos		0
	Cuotas y Aportaciones de Seguridad Social		0
	Contribuciones de Mejoras		0
	Derechos		0
	Productos		0
	Aprovechamientos		0
	Ingresos por Venta de Bienes y Prestación de Servicios		0
	Participaciones, Aportaciones, Convenios, Incentivos Derivados de la Colaboración Fiscal y Fondos Distintos de Aportaciones		0
	Transferencias, Asignaciones, Subsidios y Subvenciones, y Pensiones y Jubilaciones	151,902,548	178,636,835
	Otros Orígenes de Operación		-
IB	**Aplicación**	**151,902,548**	**178,636,836**
	Servicios Personales		0
	Materiales y Suministros		0
	Servicios Generales		0
	Transferencias Internas y Asignaciones al Sector Público	145,983,767	167,477,618
	Transferencias al resto del Sector Público		0
	Subsidios y Subvenciones		0
	Ayudas Sociales		0
	Pensiones y Jubilaciones	5,918,781	11,159,218
	Transferencias a Fideicomisos, Mandatos y Contratos Análogos		0
	Transferencias a la Seguridad Social		0
	Donativos		0
	Transferencias al Exterior		0
	Participaciones		0
	Aportaciones		0
	Convenios		0
	Otras Aplicaciones de Operación	0	0
I=(1A-1B)	***Flujos Netos de Efectivo por Actividades de Operación***	***0***	***-1***
	Flujos de Efectivo de las Actividades de Inversión		
IIA	**Origen**	**2,002,312**	**2,783,020**
	Bienes Inmuebles, Infraestructura y Construcciones en Proceso	0	0
	Bienes Muebles	0	0
	Otros Orígenes de Inversión	2,002,312	2,783,020
IIB	**Aplicación**	**0**	**0**
	Bienes Inmuebles, Infraestructura y Construcciones en Proceso	0	0
	Bienes Muebles	0	0
	Otras Aplicaciones de Inversión	0	
II=(IIA-IIB)	***Flujos Netos de Efectivo por Actividades de Inversión***	***2,002,312***	***2,783,020***
	Flujo de Efectivo de las Actividades de Financiamiento		
IIIA	**Origen**	**0**	**0**
	Endeudamiento Neto		
	Interno	0	0
	Externo	0	0
	Otros Orígenes de Financiamiento	0	0
IIIB	**Aplicación**	**0**	**0**
	Servicios de la Deuda		
	Interno	0	0
	Externo	0	0
	Otras Aplicaciones de Financiamiento	0	0
III=(IIIA-IIIB	***Flujos Netos de Efectivo por Actividades de Financiamiento***	***0***	***0***
IV=(I+II+III)	***Incremento/Disminución Neta en el Efectivo y Equivalentes al Efectivo***	***2,002,312***	***2,783,019***
V.	***Efectivo y Equivalentes al Efectivo al Inicio del Ejercicio***	***15,115,712***	***12,965,629***
VI.	***Efectivo y Equivalentes al Efectivo al Final del Ejercicio***	***17,118,024***	***15,748,648***

JEFE DE LA UNIDAD DE RECURSOS FINANCIEROS — **MTRA. CLAUDIA CORTÉS LOPEZ**

OFICIAL MAYOR — **MTRA. ARIMA OJEDA SANTIAGO**

FISCAL GENERAL DEL ESTADO DE OAXACA — **MTRO. BERNARDO RODRIGUEZ ALAMILLA**

FISCALIA GENERAL DEL ESTADO DE OAXACA — ESTADOS UNIDOS MEXICANOS — OAXACA

Lugar y fecha de generación: Reyes Mantecón, Oaxaca; a 08 de abril del 2024.

Bajo pro Bajo protesta de decir verdad declaramos que los Estados Financieros y sus Notas son Razonablemente onestos y responsabilidad el emisor

"Primer Informe Trimestral Enero – marzo del ejercicio 2024".

Gobierno del Estado de Oaxaca
UR: 406 - FISCALÍA GENERAL DEL ESTADO DE OAXACA
Estado Analítico del Activo
Del 1° de enero al 31 de marzo de 2024
(Cifras en Pesos)

DESCRIPCIÓN	SALDO INICIAL	CARGOS DEL PERIODO	ABONOS DEL PERIODO	SALDO FINAL	VARIACIÓN DEL PERIODO
ACTIVO	**474,916,691**	**150,756,146**	**153,802,902**	**471,869,936**	**-3,046,755**
ACTIVO CIRCULANTE	**136,544,014**	**150,756,146**	**153,802,902**	**133,497,259**	**-3,046,755**
EFECTIVO Y EQUIVALENTES	15,115,712	119,621,434	117,619,122	17,118,024	2,002,312
DERECHOS A RECIBIR EFECTIVO O EQUIVALENTES	121,428,303	31,134,712	36,183,780	116,379,235	-5,049,067
DERECHOS A RECIBIR BIENES O SERVICIOS	0	0	0	0	0
INVENTARIOS	0	0	0	0	0
ALMACENES	0	0	0	0	0
ESTIMACIÓN POR PÉRDIDA O DETERIORO DE ACTIVOS CIRCULANTES	0	0	0	0	0
OTROS ACTIVOS CIRCULANTES	0	0	0	0	0
ACTIVO NO CIRCULANTE	**338,372,677**	**0**	**0**	**338,372,677**	**0**
INVERSIONES FINANCIERAS A LARGO PLAZO	0	0	0	0	0
DERECHOS A RECIBIR EFECTIVO O EQUIVALENTES A LARGO PLAZO	0	0	0	0	0
BIENES INMUEBLES, INFRAESTRUCTURA Y CONSTRUCCIONES EN PROCESO	0	0	0	0	0
BIENES MUEBLES	307,035,514	0	0	307,035,514	0
ACTIVOS INTANGIBLES	42,871,193	0	0	42,871,193	0
DEPRECIACIÓN, DETERIORO Y AMORTIZACIÓN ACUMULADA DE BIENES	-11,534,030	0	0	-11,534,030	0
ACTIVOS DIFERIDOS	0	0	0	0	0
ESTIMACIÓN POR PÉRDIDA O DETERIORO DE ACTIVOS NO CIRCULANTES	0	0	0	0	0
OTROS ACTIVOS NO CIRCULANTES	0	0	0	0	0

Bajo protesta de decir verdad declaramos que los Estados Financieros y sus notas, son razonablemente correctos y son responsabilidad del emisor.

JEFA DE LA UNIDAD DE RECURSOS FINANCIEROS.
MTRA.CLAUDIA CORTÉS LÓPEZ

OFICIAL MAYOR
MTRA. ARMIA OJEDA SANTIAGO

FISCAL GENERAL DEL ESTADO DE OAXACA
MTRO. JOSÉ BERNARDO RODRÍGUEZ ALAMILLA

Cuenta de la Hacienda Pública Estatal 2022
Gobierno del Estado de Oaxaca
UR: 406 FISCALIA GENERAL DEL ESTADOD E OAXCA

Estado Analítico de la Deuda y Otros Pasivos
Del 01 de Enero al 31 de Marzo del 2024.
(Pesos)

Denominación de las Deudas	Moneda de Contratación	Institución o País Acreedor	Saldo Inicial del Periodo	Saldo Final del Periodo
DEUDA PÚBLICA				
Corto Plazo				
Deuda Interna			**0**	**0**
Instituciones de Crédito			0	0
Títulos y Valores			0	0
Arrendamientos Financieros			0	0
Deuda Externa			**0**	**0**
Organismos Financieros Internacionales			0	0
Deuda Bilateral			0	0
Títulos y Valores			0	0
Arrendamientos Financieros			0	0
Subtotal a Corto Plazo			***0***	***0***
Largo Plazo				
Deuda Interna			**0**	**0**
Instituciones de Crédito			0	0
Títulos y Valores			0	0
Arrendamientos Financieros			0	0
Deuda Externa			**0**	**0**
Organismos Financieros Internacionales			0	0
Deuda Bilateral			0	0
Títulos y Valores			0	0
Arrendamientos Financieros			0	0
Subtotal a Largo Plazo			***0***	***0***
Otros Pasivos			**136,544,014**	**133,497,259**
Total de Deuda y Otros Pasivos			***136,544,014***	***133,497,259***

Lugar y fecha de generación: Reyes Mantecón, Oaxaca; a 08 de Abril de 2024

Bajo protesta de decir verdad declaramos que los estados financieros y sus Notas son razonablemente correctos y responsabilidad del emisor.

MTRA. ARIMA OJEDA SANTIAGO
OFICIAL MAYOR

MTRA. CLAUDIA CORTÉS LOPEZ
JEFA DE UNIDAD DE RECURSOS FINANCIEROS

INFORME SOBRE PASIVOS CONTINGENTES

En cumplimiento a lo dispuesto por los artículos 46, fracción I, inciso f y 52 de la Ley General de Contabilidad Gubernamental, en relación al Informe Sobre Pasivos Contingentes, se informa que esta Fiscalía General del Estado al 31 de marzo del 2024 reconoce la existencia de ciento sesenta y seis posibles compromisos laborales que se encuentran en proceso y en consecuencia en espera de la resolución definitiva por las autoridades competentes, con un importe estimado por cada de uno de $500,000.00 (Quinientos Mil Pesos 00/100M.N.) haciendo un total aproximado de $88´000,000.00 (Ochenta y Ocho Millones de Pesos 00/100 M.N.) aproximadamente.

Lo anterior, de conformidad con lo establecido en el capítulo VII, numeral III, inciso h) del Manual de Contabilidad Gubernamental emitido por el CONAC, donde se establece en términos generales que:

“Los pasivos contingentes son obligaciones que tienen su origen en hechos específicos e independientes del pasado que en el futuro pueden ocurrir o no y de acuerdo con lo que acontezca, desaparecen o se convierten en pasivos reales, por ejemplo, juicios, garantías, avales, costos de planes de pensiones, jubilaciones, etc.”.

I) NOTAS A LOS ESTADOS FINANCIEROS

DEL 01 DE ENERO AL 31 DE MARZO DE 2024

A) NOTAS DE GESTIÓN ADMINISTRATIVA

1. Autorización e Historia.

   a) Fecha de creación del ente.

      4 de abril de 1992

   b) Principales cambios en su estructura.

      El 06 de octubre del año 2016 se publica en el Periódico Oficial del Estado de Oaxaca el decreto por el cual la Procuraduría General de Justicia del Estado se trasforma en un Organismo Autónomo denominado Fiscalía General del Estado de Oaxaca, dotado de autonomía constitucional, administrativa, presupuestal, financiera y operativa con personalidad y patrimonio propios.

2. Panorama Económico y Financiero.

   La operatividad de esta Fiscalía, como su toma de decisiones depende en su mayoría del recurso que se le asigne para el funcionamiento

3. Organización y Objeto Social.

   1) Objeto Social.

      Procurar Justicia contribuyendo a garantizar el Estado de Derecho, mediante la investigación y persecución de los delitos, con estricto apego a la ley y respeto a los Derechos Humanos, aplicando principios de legalidad, objetividad e imparcialidad; buscando satisfacer los intereses de la sociedad con atención de calidad.

Brindar una procuración de Justicia pronta, completa, eficaz, imparcial, gratuita y de confianza; combatiendo el delito y la impunidad para mantener la paz social.

2) Principal Actividad.

La principal actividad de la Fiscalía General del Estado de Oaxaca, es la prestación de servicios públicos a la sociedad, en materia de procuración de justicia.

3) Ejercicio Fiscal.

Las cifras contenidas en los Estados Financieros y que se mencionan en estas notas se presentan del periodo comprendido del 01 de enero al 31 de marzo del 2024.

4) Régimen Jurídico.

La Fiscalía General del Estado de Oaxaca se rige por los marcos jurídicos siguientes:

TRATADOS INTERNACIONALES:

- Carta de las naciones unidas.
- Ccpr/c/127/d/2760/2016
- Convención americana sobre derechos humanos "pacto de san José de costa rica".
- Convención contra la tortura y otros tratos o penas crueles, inhumanos o degradantes.
- Convención de las naciones unidas contra la corrupción.
- Convención interamericana para la eliminación de todas las formas de discriminación contra las personas con discapacidad.
- Convención interamericana para prevenir y sancionar la tortura.
- Convención interamericana para prevenir, sancionar y erradicar la violencia contra la mujer "convención de belem do para".
- Convención interamericana sobre concesión de los derechos civiles a la mujer.

- Convención interamericana sobre concesión de los derechos políticos a la mujer.
- Convención interamericana sobre desaparición forzada de personas.
- Convención internacional para la protección de todas las personas contra las desapariciones forzadas.
- Convención internacional para la represión de la trata de mujeres y menores.
- Convención internacional relativa a la represión de la trata de mujeres mayores de edad.
- Convención internacional sobre la eliminación de todas las formas de discriminación racial.
- Convención sobre la eliminación de todas las formas de discriminación contra la mujer.
- Convención sobre los derechos de las personas con discapacidad.
- Convención sobre los derechos del niño.
- Convención sobre los derechos políticos de la mujer.
- Pacto internacional de derechos civiles y políticos.
- Pacto internacional de derechos económicos, sociales y culturales.
- Protocolo adicional a la convención americana sobre derechos humanos en materia de derechos económicos, sociales y culturales "protocolo de san salvador".
- Protocolo facultativo de la convención contra la tortura y otros tratos o penas crueles, inhumanos o degradantes.
- Protocolo facultativo de la convención sobre la eliminación de todas las formas de discriminación contra la mujer.
- Protocolo facultativo de la convención sobre los derechos de las personas con discapacidad.
- Protocolo facultativo de la convención sobre los derechos del niño relativo a la venta de niños, la prostitución infantil y la utilización de los niños en la pornografía.
- Protocolo facultativo del pacto internacional de derechos civiles y políticos.

LEYES FEDERALES:

- Constitución política de los estados unidos mexicanos.
- Código nacional de procedimientos penales.

- Ley de amparo reglamentaria de los artículos 103 y 107 de la constitución política de los estados unidos mexicanos.
- Ley general de acceso de las mujeres a una vida libre de violencia.
- Ley general de archivos.
- Ley general de los derechos de niñas, niños y adolescentes.
- Ley general de protección de datos personales en posesión de sujetos obligados.
- Ley general de responsabilidades administrativas.
- Ley general de transparencia y acceso a la información pública.
- Ley general de víctimas.
- Ley general del sistema nacional anticorrupción.
- Ley general del sistema nacional de seguridad pública.
- Ley general en materia de delitos electorales.
- Ley general en materia de desaparición forzada de personas, desaparición cometida por particulares y del sistema nacional de búsqueda de personas.
- Ley general para prevenir y sancionar los delitos en materia de secuestro, reglamentaria de la fracción xxi del artículo 73 de la constitución política de los estados unidos mexicanos.
- Ley general para prevenir, investigar y sancionar la tortura y otros tratos o penas crueles inhumanos o degradantes.
- Ley general para prevenir, sancionar y erradicar los delitos en materia de trata de personas y para la protección y asistencia a las víctimas de estos delitos.
- Ley nacional de extinción de dominio.
- Ley nacional de mecanismos alternativos.

LEYES ESTATALES:

- Constitución política para el estado libre y soberano de Oaxaca
- Código civil para el estado de Oaxaca.
- Código de procedimientos civiles para el estado de Oaxaca.
- Código de procedimientos penales para el estado libre y soberano de Oaxaca.
- Código penal para el estado libre y soberano de Oaxaca.
- Código procesal penal para el estado de Oaxaca.
- Ley de archivos del estado de Oaxaca.
- Ley de extinción de dominio para el estado de Oaxaca.
- Ley de justicia administrativa para el estado de Oaxaca.

- Ley de justicia para adolescentes del estado de Oaxaca.
- Ley de los derechos de niñas, niños y adolescentes del estado de Oaxaca.
- Ley de mediación para el estado de Oaxaca.
- Ley de procedimiento y justicia administrativa para el estado de Oaxaca.
- Ley de protección de datos personales en posesión de sujetos obligados del estado de Oaxaca.
- Ley de responsabilidades administrativas del estado y municipios de Oaxaca.
- Ley de transparencia y acceso a la información pública para el estado de Oaxaca.
- Ley de transparencia, acceso a la información pública y buen gobierno del estado de Oaxaca.
- Ley de víctimas del estado de Oaxaca.
- Ley del sistema estatal de combate a la corrupción.
- Ley estatal de acceso de las mujeres a una vida libre de violencia de género.
- Ley estatal de derechos de Oaxaca.
- Ley estatal de hacienda.
- Ley orgánica de la fiscalía general del estado.
- Ley para atender, prevenir y eliminar la discriminación en el estado de Oaxaca.
- Ley para la protección de sujetos que intervienen en el procedimiento penal del estado de Oaxaca.
- Ley para prevenir, investigar y sancionar la tortura y otros tratos o penas crueles, inhumanos o degradantes del estado de Oaxaca.
- Ley para prevenir, sancionar y erradicar los delitos en materia de trata de personas y para la protección y asistencia a las víctimas de estos delitos en el estado de Oaxaca.
- Ley que regula el uso de la fuerza por los integrantes de las instituciones de seguridad pública del estado de Oaxaca.

REGLAMENTOS:

- Reglamento de la ley orgánica de la fiscalía general del estado de Oaxaca.

- Reglamento de la ley que regula el uso de la fuerza por los integrantes de las instituciones de seguridad pública del estado de Oaxaca.
- Reglamento del servicio civil de carrera de la fiscalía general del estado de Oaxaca.
- Reglamento para funcionamiento del observatorio de participación política de las mujeres en Oaxaca.
- Reglas para el procedimiento de entrega- recepción de la fiscalía general del estado de Oaxaca.

La Fiscalía General del Estado de Oaxaca, además de los Tratados Internacionales, las Leyes Federales, Leyes Estatales, también se considera y se respetan los Protocolos, Actas, Acuerdos, Circulares, Convenios, entre otros documentos siempre con apego a derecho.

5) Consideraciones fiscales del ente:

   Envío de la DIOT (Declaración Informativa de Operaciones con Terceros).

   Atención SAT buzón Tributario.

6) Estructura organizacional básica.

   Para el adecuado ejercicio de sus funciones cuenta con el apoyo de las áreas administrativas del Sector Central, Sector Regional y Órganos Desconcentrados. Y las actividades respecto del organigrama Con respecto al organigrama de la institución.

FISCALIA GENERAL DEL ESTADO DE OAXACA

ESTRUCTURA ORGANICA

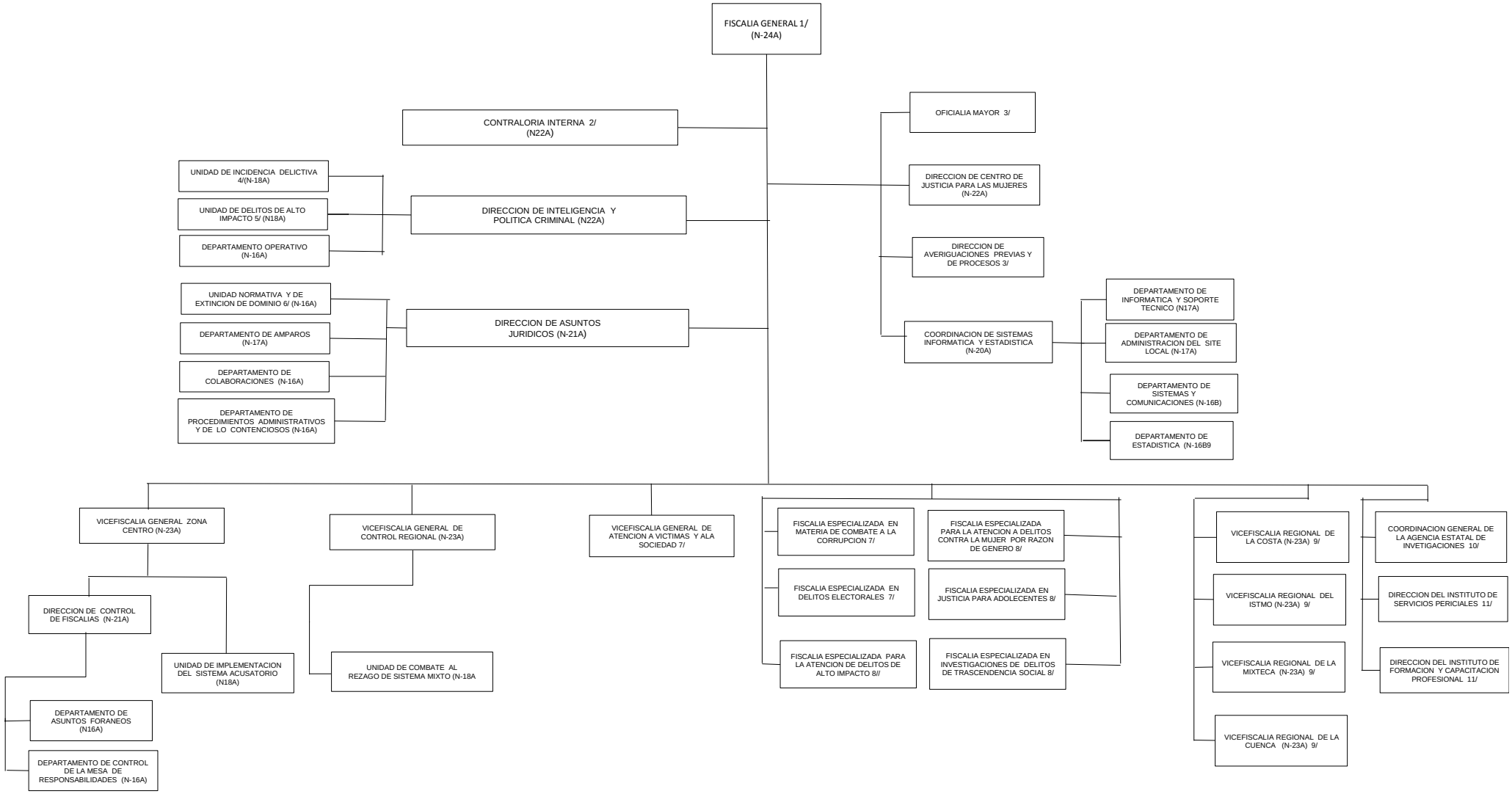

FISCALIA GENERAL DEL ESTADO DE OAXACA

ESTRUCTURA ORGANICA

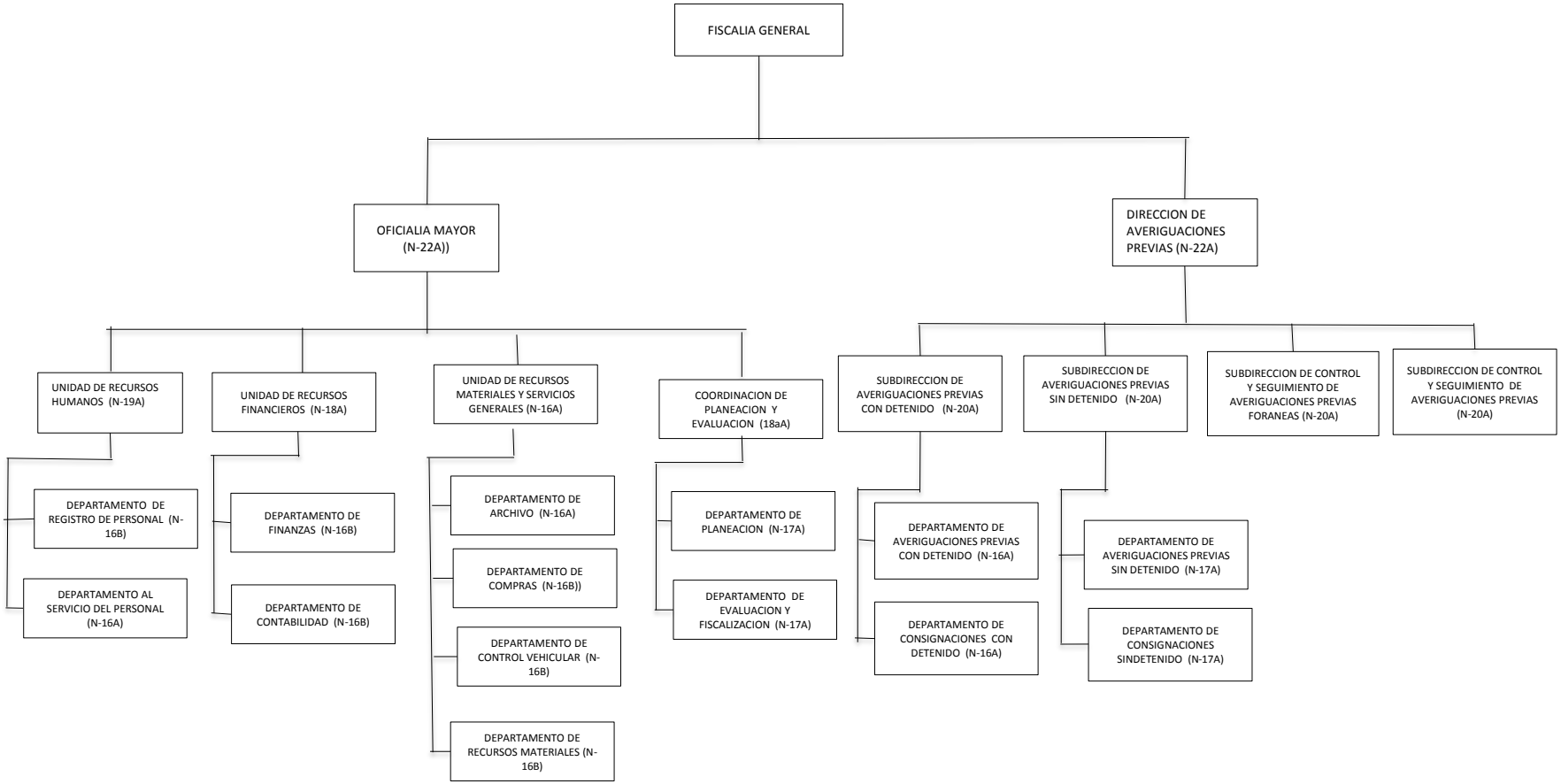

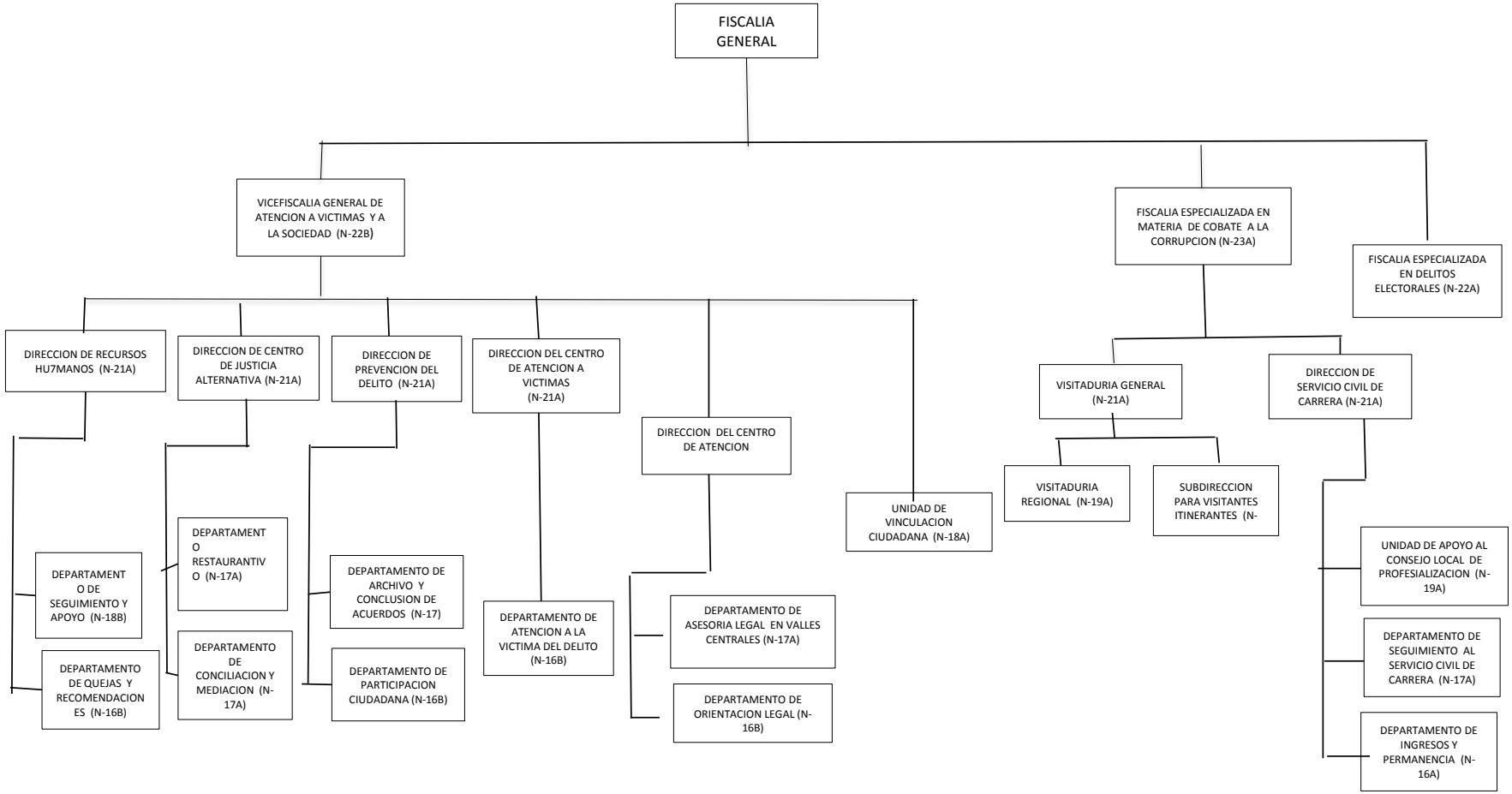
FISCALIA GENERAL
VICEFISCALIA GENERAL DE ATENCION A VICTIMAS Y A LA SOCIEDAD (N-22B)
FISCALIA ESPECIALIZADA EN MATERIA DE COBATE A LA CORRUPCION (N-23A)
FISCALIA ESPECIALIZADA EN DELITOS ELECTORALES (N-22A)
DIRECCION DE RECURSOS HU7MANOS (N-21A)
DIRECCION DE CENTRO DE JUSTICIA ALTERNATIVA (N-21A)
DIRECCION DE PREVENCION DEL DELITO (N-21A)
DIRECCION DEL CENTRO DE ATENCION A VICTIMAS (N-21A)
DIRECCION DEL CENTRO DE ATENCION
UNIDAD DE VINCULACION CIUDADANA (N-18A)
VISITADURIA GENERAL (N-21A)
DIRECCION DE SERVICIO CIVIL DE CARRERA (N-21A)
VISITADURIA REGIONAL (N-19A)
SUBDIRECCION PARA VISITANTES ITINERANTES (N-
DEPARTAMENTO DE SEGUIMIENTO Y APOYO (N-18B)
DEPARTAMENTO DE QUEJAS Y RECOMENDACIONES (N-16B)
DEPARTAMENTO RESTAURANTIVO (N-17A)
DEPARTAMENTO DE CONCILIACION Y MEDIACION (N-17A)
DEPARTAMENTO DE ARCHIVO Y CONCLUSION DE ACUERDOS (N-17)
DEPARTAMENTO DE PARTICIPACION CIUDADANA (N-16B)
DEPARTAMENTO DE ATENCION A LA VICTIMA DEL DELITO (N-16B)
DEPARTAMENTO DE ASESORIA LEGAL EN VALLES CENTRALES (N-17A)
DEPARTAMENTO DE ORIENTACION LEGAL (N-16B)
UNIDAD DE APOYO AL CONSEJO LOCAL DE PROFESIALIZACION (N-19A)
DEPARTAMENTO DE SEGUIMIENTO AL SERVICIO CIVIL DE CARRERA (N-17A)
DEPARTAMENTO DE INGRESOS Y PERMANENCIA (N-16A)

FISCALIA GENERAL DEL ESTADO DE OAXACA

ESTRUCTURA ORGANICA

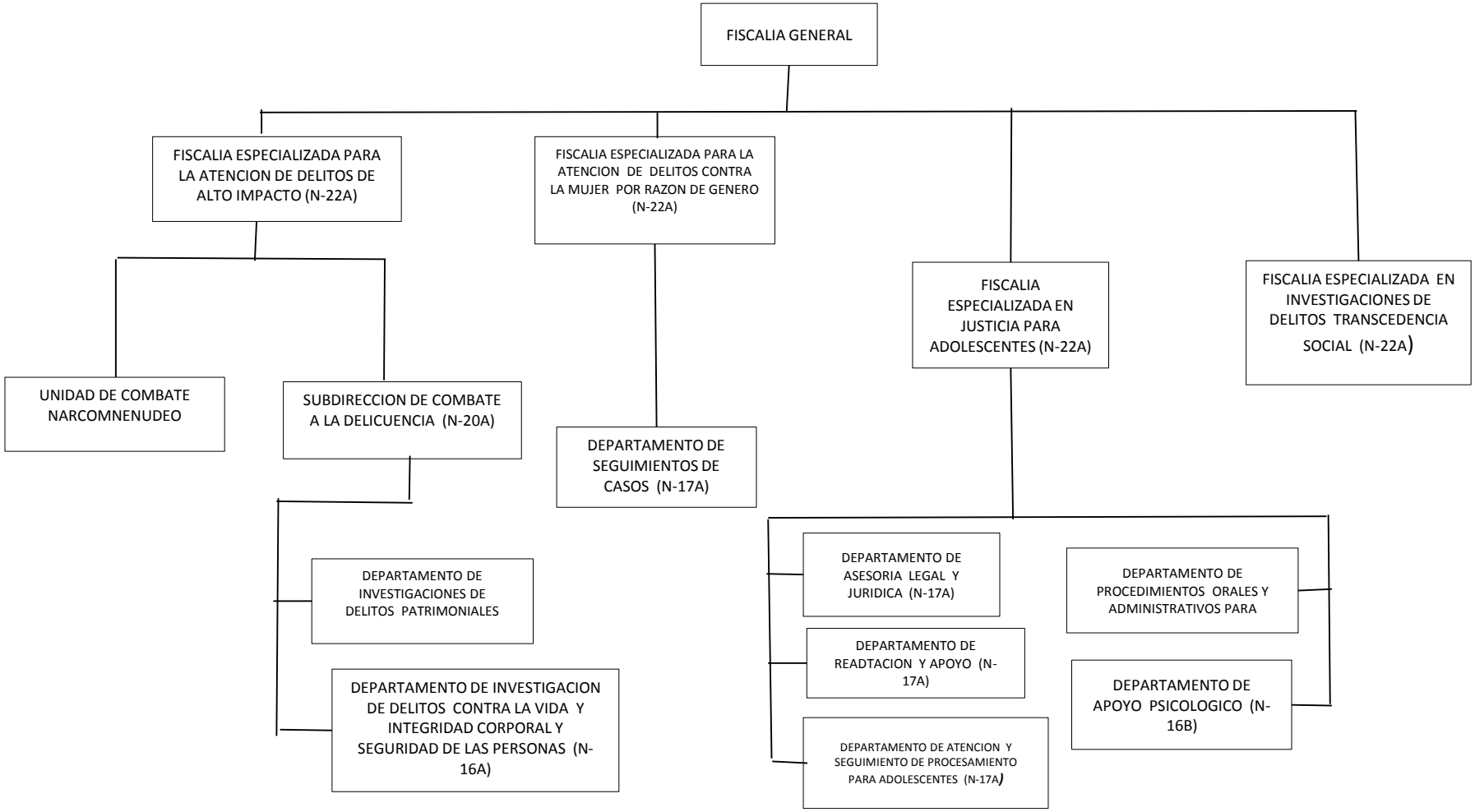

FISCALIA GENERAL DEL ESTADO DE OAXACA

ESTRUCTURA ORGANICA

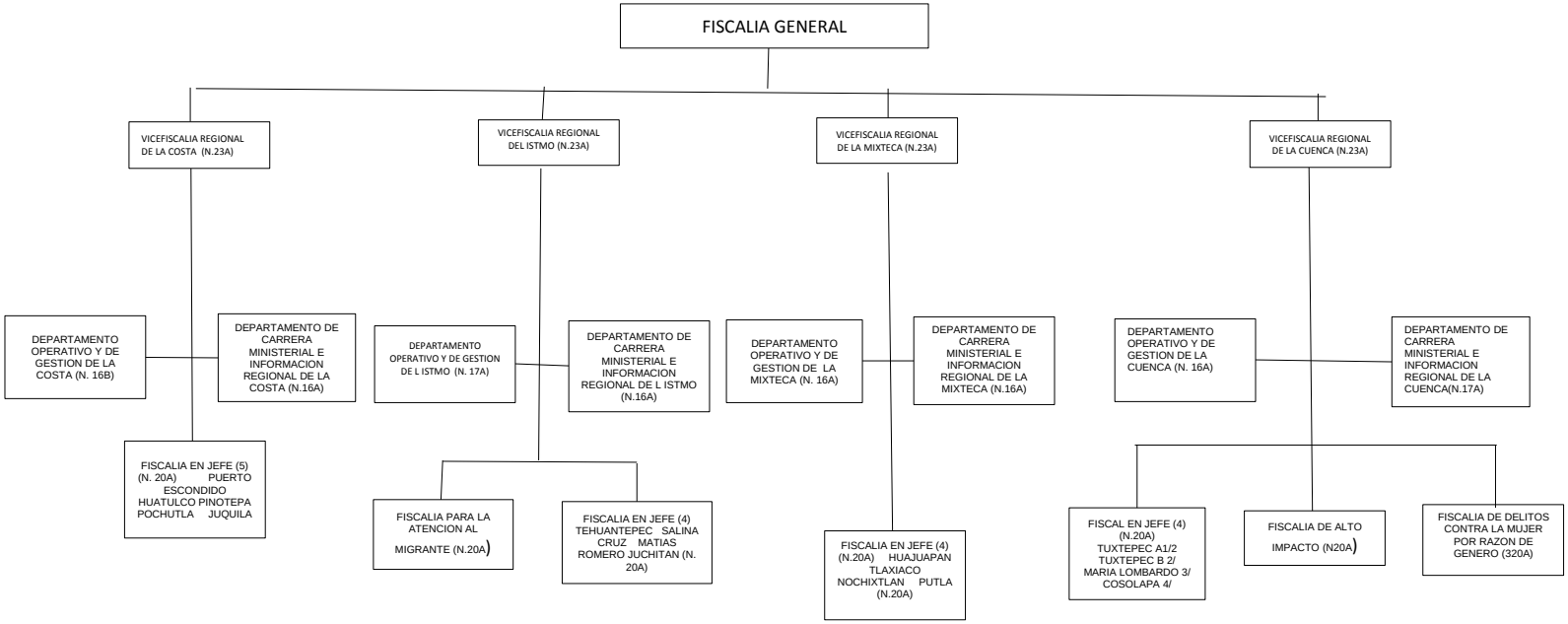

FISCALIA GENERAL DEL ESTADO DE OAXACA

ESTRUCTURA ORGANICA

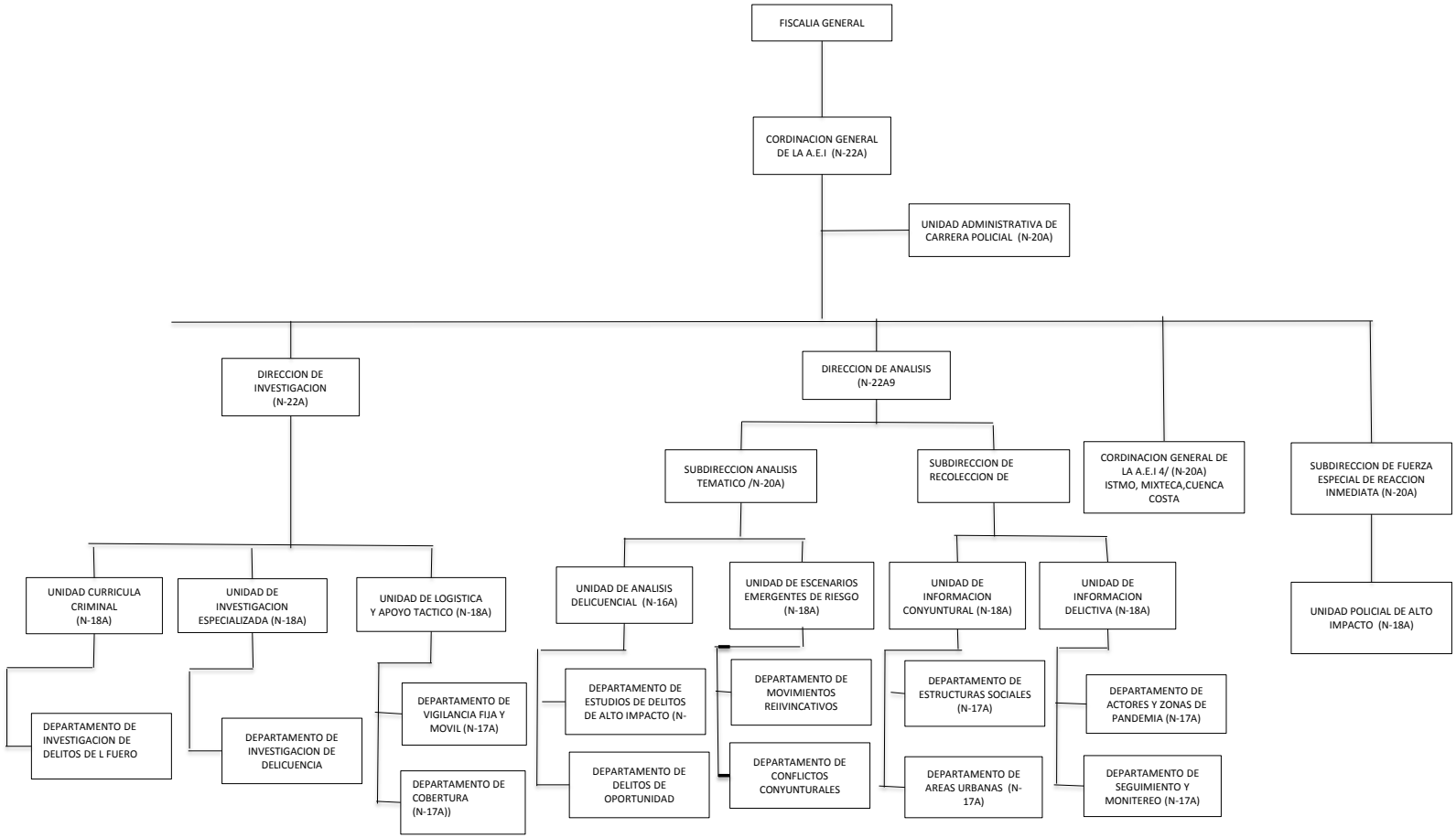

FISCALIA GENERAL DEL ESTADO DE OAXACA

ESTRUCTURA ORGANICA

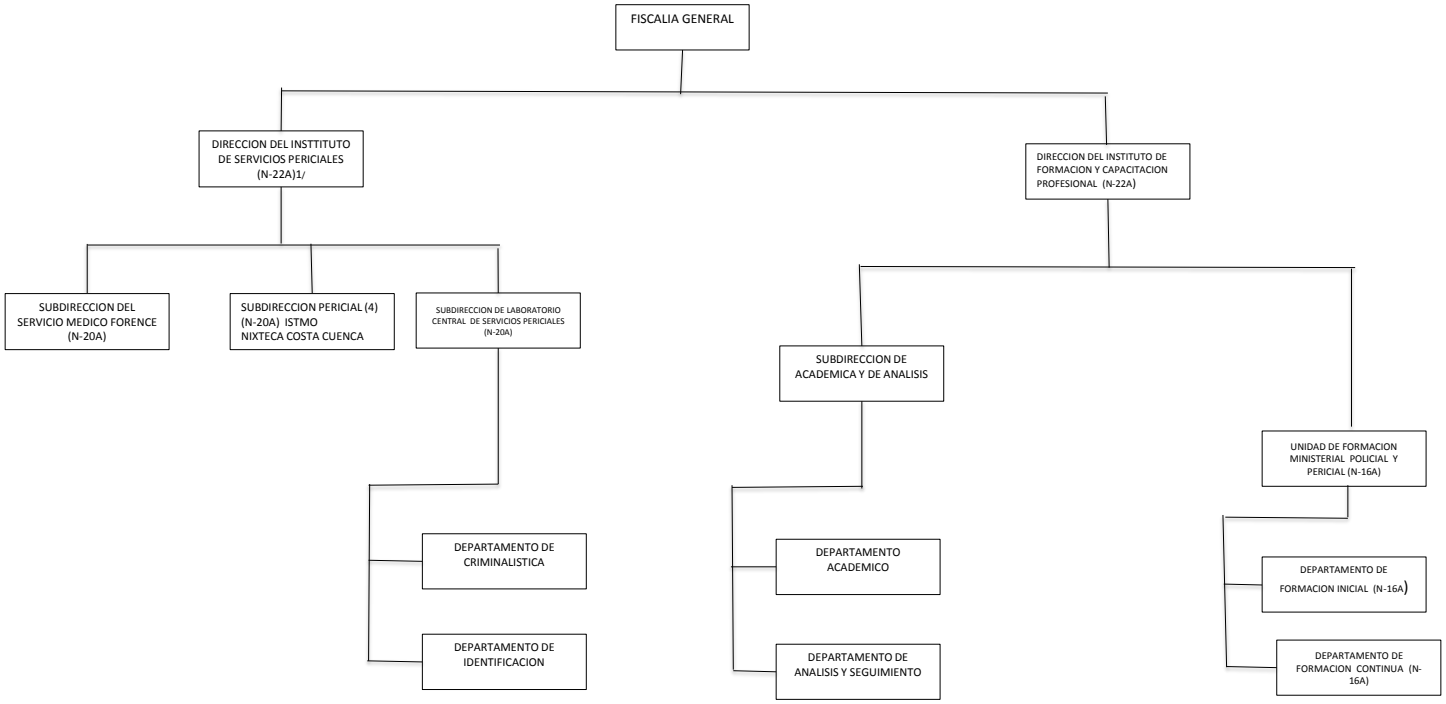

7) Fideicomisos de los cuales es fideicomitente o fideicomisario, y contratos análogos, incluyendo mandatos de los cuales es parte.

"No Aplica"

4. Bases de Preparación de los Estados Financieros.

a) Para la preparación de los Estado Financieros en cumplimiento a la Ley General de Contabilidad Gubernamental a través de distintas publicaciones del CONAC y las disposiciones legales aplicables siguientes:

- Marco conceptual de Contabilidad Gubernamental.
- Normas de Información Financiera aplicables a Contabilidad Gubernamental.
- Normas y Metodología para la Determinación de los Momentos Contables de los Egresos.
- Plan de Cuentas.
- Clasificador por Objeto del Gasto y sus Adecuaciones.
- Clasificador por Rubro de ingresos.
- Normas y Metodología para la Emisión de Información Financiera para Determinar los Momentos Contables de los Ingresos.
- Clasificación Funcional del Gasto.
- Clasificador por Tipo del Gasto.
- Principales Reglas de Registro y Valoración del Patrimonio.
- Manual de Contabilidad Gubernamental.
- Instructivo de Manejo de Cuentas.
- Modelo de Asientos para el Registro Contable.
- Guías Contabilizadoras.
- Normas y Metodología para la Emisión de Información Financiera y Estructura de los Estados Financieros Básicos del ente Público y características de sus Notas.
- Matrices de Conversión para la Armonización del Sistema de Contabilidad Gubernamental.

b) El Coste Histórico es la normatividad aplicada para el reconocimiento, valuación y revelación de los diferentes rubros de la información financiera, así como la base de medición para la elaboración de los estados financieros.

c) La Información Financiera se emiten con apego a los postulados básicos emitidos por el CONAC.

d) Las Normas de Información Financiera representan los elementos fundamentales que configuran la Contabilidad Gubernamental, al permitir la identificación, el análisis, la interpretación, el procesamiento y el reconocimiento de las operaciones y de los eventos que afectan económicamente al ente público; sustentado en la técnica de registro de las operaciones, la elaboración y presentación de los Estados Financieros, basados en su razonamiento, eficiencia y eficacia demostrada.

5. Políticas de Contabilidad Significativas.

Los registros contables se realizan de acuerdo al plan de cuentas emitidos por el conac, respetando los momentos contables del ente, sujetándose a la ley de Contabilidad Gubernamental, la Ley de Presupuesto y Responsabilidad Hacendaria, en armonía con el Código Fiscal de la Federación, así como otras leyes, a fin de cuentas se observan todas las leyes y reglamentos para que los Estados Financieros proporcionen la información de manera correcta y en tiempo real.

a) Actualización: En los presentes Estados Financieros, no se aplica algún método para la actualización de los activos, pasivos y patrimonio.

b) No se realizaron operaciones en el extranjero.

c) Método de valuación de la inversión en acciones en el sector Paraestatal.

d) Sistema y método de valuación de inventarios y costo de lo vendido.
“NO APLICA”

e) Beneficios a empleados: revelar el cálculo de la reserva actuarial, valor presente de los ingresos esperados comparado con el valor presente de la estimación de gastos tanto de los beneficiarios actuales como futuros.
“NO APLICA”

f) No se tienen provisiones.

g) No se cuenta con reservas.

h) No se han realizado cambios en políticas contables y correcciones de errores, Se está en espera de los lineamientos por parte de Finanzas.

i) No se han realizado reclasificaciones.

j) No se han realizado Depuración y cancelación de saldos.

6. Posición de Moneda Extranjera y Protección por Riesgo Cambiario.

   "NO APLICA"

7. Reporte Analítico del Activo

   Los activos del ente público, debido a que se está en proceso de lograr su autonomía, no se han tenido datos específicos en este rubro y no se han realizado los conteos y registros de manera adecuada y por consiguiente las depreciaciones no han sido consideradas.

8. Fideicomisos, Mandatos y Análogos

   "NO APLICA"

9. Reporte de la Recaudación

   La institución por ser una prestadora de servicios a la sociedad no obtiene ingresos locales y/o federales, no es recaudadora de ingresos.

10. Información sobre la Deuda y el Reporte Analítico de la Deuda.

    "NO APLICA"

11. Calificaciones otorgadas

    "NO APLICA"

12. Proceso de Mejora

    a) Principales Políticas de control interno.

La Fiscalía General del Estado de Oaxaca, ha implementado la política de reducción de gasto, mediante la aplicación de los criterios de eficiencia y austeridad en el ejercicio de los recursos, asimismo, en este ejercicio ha contribuido en el desarrollo de proyectos de inversión que incrementan el patrimonio de la misma. Las economías resultantes de esta reducción fueron reorientadas a cubrir necesidades para su funcionamiento.

b) Medidas de desempeño financiero, metas y alcance.

Con el objeto de otorgar y hacer más eficiente los servicios a la ciudadanía, se redujo el uso de vehículos para el personal administrativo lo cual trajo como consecuencia un ahorro en el suministro de combustible y viáticos.

13. Información por Segmentos

La Fiscalía General del Estado de Oaxaca, tiene establecidas sus funciones, de acuerdo al organigrama institucional establecido para el mejor desempeño del personal, cubriendo y atendiendo las necesidades de la institución, para el logro de objetivos y metas en sus diferentes áreas, siempre en beneficio de la sociedad, por lo cual se hace una distribución de recursos de manera adecuada y oportuna. Esto ha ayudado la aportación de información, cumpliendo los plazos a los requerimientos de diversas normas e instituciones.

14. Eventos Posteriores al Cierre

“NO APLICA”

15. Partes Relacionadas

“NO APLICA”

16. Responsabilidad Sobre la Presentación Razonable de la Información Contable

“Bajo protesta de decir verdad declaramos que los Estados Financieros y sus notas, son razonablemente correctos y son responsabilidad del emisor”.

B) NOTAS DE DESGLOSE

I) NOTAS AL ESTADO DE ACTIVIDADES

Ingresos y Otros Beneficios

Los ingresos corresponden a los recursos recaudados correspondientes al periodo del 01 de enero al 31 de marzo del 2024, el cual asciende a un importe de $151,902,548.00(Ciento cincuenta y un millones, novecientos dos mil, quinientos cuarenta y ocho pesos 00/100 M.N.) recursos que fueron comprometidos y devengados al 31 de marzo 2024.

Gastos y Otras Pérdidas:

El rubro de Gastos y Otras Pérdidas, corresponden a lo devengado por la Entidad durante el periodo del 01 de enero al 31 de marzo de 2024 por la cantidad de: $151,902,548.00(Ciento cincuenta y un millones, novecientos dos mil, quinientos cuarenta y ocho pesos 00/100 M.N.)

II) NOTAS AL ESTADO DE SITUACIÓN FINANCIERA

Activo

Efectivo y Equivalentes

El rubro de Efectivo y Equivalentes representa los recursos disponibles de la entidad, saldo que se refleja en Bancos, con una cantidad de $17,118,024.00 (Diecisiete Millones Ciento Dieciocho Mil Veinticuatro pesos 00/100 M.N.).

Derechos a recibir Efectivo y Equivalentes y Bienes o Servicios

En el rubro Derechos a recibir Efectivo y Equivalentes (Otros deudores diversos por cobrar a C.P.), el saldo que se refleja en el Estado de Situación Financiera de Enero - Marzo 2024 es por una cantidad de $116,379,235.00 (Ciento dieciséis millones, trescientos setenta y nueve mil, doscientos treinta y cinco pesos 00/100 M.N.).

En el rubro de Derechos a recibir Bienes o Servicios (Anticipo a contratistas por obras Públicas a corto plazo), aparece sin saldo al 31 de marzo de 2024.

Inventarios

Este ente público no realiza ningún proceso de transformación y/o elaboración de bienes, no aplica ningún sistema de costeo y ningún método de valuación a inventarios.

Almacenes

Este ente público no cuenta y no aplica ningún método de valuación y aplicación en almacenes.

Inversiones Financieras

Este ente público no tiene recursos asignados para la cuenta Fideicomisos, Mandatos y Contratos Análogos.

Así como no maneja Participaciones y Aportaciones de Capital, Inversiones a Largo Plazo y Títulos y Valores a Largo Plazo.

Bienes Muebles, Inmuebles e Intangibles

En el rubro de Bienes Muebles al 31 de marzo del 2024 el monto reflejado en el Estado de Situación Financiera es por una cantidad de $307,035,514.00 (Trecientos siete millones, treinta y cinco mil, quinientos catorce pesos 00/100 M.N.).

Bienes inmuebles, sin saldo al 31 de marzo de 2024.

La depreciación, deterioro y amortización acumulada de bienes del ejercicio es por una cantidad de $ -11,534,030.00 (Once millones quinientos treinta y cuatro mil treinta pesos 00/100 M.N.).

No se ha realizado ningún método de depreciación ya que al no contar con el valor y la información precisa de los activos es difícil llevar a cabo algún método en cuestión de la depreciación de los activos.

En el rubro de activos intangibles y diferidos, el monto que se refleja en el Estado de Situación Financiera al 31 de marzo del 2024, es por una cantidad de $42,871,193.00 (Cuarenta y dos millones, ochocientos setenta y un mil, ciento noventa y tres pesos 00/100 M.N.).

Amortización del ejercicio y amortización acumulada por una cantidad de $-11,534,030.00 (Once millones quinientos treinta y cuatro mil treinta pesos 00/100 M.N.).

Estimaciones y Deterioros

Sin saldo al 31 de marzo de 2024.

Otros Activos

Sin saldo al 31 de marzo de 2024.

Pasivo[1]

Cuentas y Documentos por pagar

En el rubro de cuentas por pagar a corto plazo en el Estado de Situación Financiera se refleja la cantidad de $133,497,259.00 (Ciento treinta y tres millones, cuatrocientos noventa y siete mil, doscientos cincuenta y nueve pesos 00/100 M.N)

Por la urgencia y complejidad del trabajo, por el momento no se cuenta específicamente con la relación de cuentas y documentos por pagar en la clasificación de desagregación por el vencimiento, respecto al punto, se están haciendo los ajustes correspondientes y se están tomando las medidas

necesarias para poder llevar a cabo e implementar este punto tal y como se solicita.

Fondos y Bienes de Terceros en Garantía y/o Administración

Sin saldo al 31 de marzo de 2024.

Pasivos Diferidos

Sin saldo al 31 de marzo de 2024.

Provisiones

Sin saldo al 31 de marzo de 2024.

Otros Pasivos

Sin saldo al 31 de marzo de 2024.

III) NOTAS AL ESTADO DE VARIACIÓN EN LA HACIENDA PÚBLICA

Respecto al patrimonio contribuido no hubo modificaciones, el saldo respecto al 2024 se mantiene al 31 de marzo de 2024, con una cantidad de $54,182,071.00 (Cincuenta y cuatro millones ciento ochenta y dos mil setenta y un pesos 00/100 M.N.).

Respecto al patrimonio generado no hubo ahorro y/o desahorro al 31 de marzo de 2024,

Respecto al Patrimonio Generado y su modificación al 31 de marzo de 2024 termina con un saldo de $284,190,605.00 (Doscientos ochenta y cuatro millones ciento noventa mil seiscientos cinco pesos 00/100 M.N.).

IV) NOTAS AL ESTADO DE FLUJOS DE EFECTIVO

1. Análisis de las cifras del periodo del 01 de Enero al 31 de Marzo de 2024 y al 31 de Diciembre del 2023 del Efectivo y Equivalentes al Efectivo, al Final del Ejercicio del Estado de Flujos de Efectivo, respecto a la composición del rubro de Efectivo y Equivalente.

Efectivo y Equivalentes		
Concepto	2024	2023
Efectivo	$556,000.00	$559,596.00
Bancos/Tesorería	$0.00	$0.00
Bancos/Dependencias y Otros	$16,562,024.00	$15,188,652.00
Inversiones Temporales (Hasta 3 meses)	$0.00	$0.00
Fondos con Afectación Específica	$0.00	$0.00
Depósitos de Fondos de Terceros en Garantía y/o Administración	$0.00	$0.00
Otros Efectivos y Equivalentes	$0.00	$0.00
Total	$17,118,024.00	$15,748,648.00

2. Adquisiciones de las Actividades de Inversión efectivamente pagadas, respecto del apartado de aplicación.

Adquisiciones de Actividades de Inversión efectivamente pagadas del 01 de enero al 31 de marzo de 2024.		
Concepto	2024	2023
Bienes Inmuebles, Infraestructura y Construcciones en Proceso	$0.00	$0.00
Terrenos	$0.00	$0.00
Viviendas	$0.00	$0.00
Edificios no Habitacionales	$0.00	$0.00
Infraestructura	$0.00	$0.00
Construcciones en Proceso en Bienes de Dominio Público	$0.00	$0.00
Construcciones en Proceso en Bienes Propios	$0.00	$0.00
Otros Bienes Inmuebles	$0.00	$0.00
Bienes Muebles	$0.00	$0.00
Mobiliario y Equipo de Administración	$0.00	$0.00
Mobiliario y Equipo Educacional y Recreativo	$0.00	$0.00
Cámaras Fotográficas y de Video	$0.00	$0.00
Vehículos y Equipo de Transporte	$0.00	$0.00
Sistemas de Aire Acondicionado, Calefacción y de Refrigeración Industrial y Comercial	$ 0.00	$0.00
Equipo de Comunicación y Telecomunicación	$0.00	$0.00

Adquisiciones de Actividades de Inversión efectivamente pagadas del 01 de enero al 31 de marzo de 2024.		
Concepto	2024	2023
Equipo de Cómputo y de Tecnologías de la Información	$0.00	$0.00
Activos Biológicos	$0.00	$0.00
Otras Inversiones	$0.00	$0.00
Total	$0.00	$0.00

3. Conciliación de los Flujos de Efectivo Netos de las Actividades de Operación y los saldos de Resultados del Ejercicio (Ahorro/Desahorro).

CONCILIACION DE FLUJOS DE EFECTIVO NETOS del 01 de enero al 31 de marzo de 2024.		
Concepto	2024	2023
Resultados del Ejercicio Ahorro/Desahorro	$0.00	$0.00
Movimientos de partidas (o rubros) que no afectan al efectivo	$0.00	$0.00
Depreciación	$0.00	$0.00
Amortización	$0.00	$0.00
Incrementos en las provisiones	$0.00	$0.00
Incremento en inversiones producido por revaluación	$0.00	$0.00
Ganancia/pérdida en venta de bienes muebles, inmuebles e intangibles	$0.00	$0.00
Incremento en cuentas por cobrar	$0.00	$0.00
Flujos de Efectivo Netos de las Actividades de Operación	$0.00	$0.00

V) CONCILIACIÓN ENTRE LOS INGRESOS PRESUPUESTARIOS Y CONTABLES, ASÍ COMO ENTRE LOS EGRESOS PRESUPUESTARIOS Y LOS GASTOS CONTABLES

La conciliación se presentará atendiendo a lo dispuesto por el "Acuerdo por el que se emite el formato de conciliación entre los ingresos presupuestarios y contables, así como entre los egresos presupuestarios y los gastos contables" y sus modificaciones.

c) NOTAS DE MEMORIA (CUENTAS DE ORDEN)

Cuentas de orden tanto contables como presupuestarias que se utilizan para registrar movimientos de valores que no afecten o modifiquen el Estado de Situación Financiera.

Las cuentas que se manejan para efectos de estas Notas son las siguientes:

Cuentas de Orden Contables:

El ente Público no presenta saldos al 31 de marzo de 2024 en las Cuentas de Orden.

Cuentas de Orden Presupuestario

Cuentas de ingresos

Cuentas de egresos

Cuentas de Orden Presupuestarias de Ingresos del 01 de enero al 31 de marzo de 2024.	
Concepto	20XN
Ley de Ingresos Estimada	0.00
Ley de Ingresos por Ejecutar	0.00
Modificaciones a la Ley de Ingresos Estimada	0.00
Ley de Ingresos Devengada	0.00
Ley de Ingresos Recaudada	0.00

* Al importe total de los abonos del rubro 8.1.4 Ley de Ingresos Devengada se le deberá restar las devoluciones del periodo que se reporta.

Cuentas de Orden Presupuestarias de Egresos del 01 de enero al 31 de marzo de 2024.		
Concepto	2024	SR
Presupuesto de Egresos Aprobado	8.2.1.0.0	$734,052,249.00
Presupuesto de Egresos por Ejercer	8.2.2.0.0	$735,572,686.92
Modificaciones al Presupuesto de Egresos Aprobado	8.2.3.0.0	$1,520,437.50
Presupuesto de Egresos Comprometido	8.2.4.0.0	$151,902,554.47
Presupuesto de Egresos Devengado	8.2.5.0.0	$151,902,548.47
Presupuesto de Egresos Ejercido	8.2.6.0.0	$151,902,548.47
Presupuesto de Egresos Pagado	8.2.7.0.0	$151,754,533.36

SR: Saldo del rubro contenido en la Balanza de Comprobación.

R: Rubro (Plan de Cuentas del Manual de Contabilidad Gubernamental emitido por el CONAC).

Estos Estados Financieros fueron autorizados para su emisión el 08 del mes de abril del 2024, Bajo protesta de decir verdad, declaro que los Estados Financieros y sus notas, son razonablemente correctas y son responsabilidad del emisor.

FISCALÍA GENERAL DEL ESTADO DE OAXACA
ESTADOS UNIDOS MEXICANOS
OAXACA

UNIDAD DE RECURSOS FINANCIEROS

MTRA. CLAUDIA CORTÉS LÓPEZ

OFICIAL MAYOR

MTRA. ARIMA OJEDA SANTIAGO

ESTADO ANALÍTICO DE INGRESOS PRESUPUESTARIOS

DEL 01 DE ENERO AL 31 DE MARZO 2024

Rubro de Ingresos	Estimado	Ampliaciones y Reducciones	Modificado	Devengado	Recaudado	Diferencia
	(1)	(2)	(3=1+2)	(4)	(5) =(4)	(6=5-1)
Impuestos						
Contribuciones de Mejoras						
Derechos						
Productos						
Corriente						
Capital						
Aprovechamientos						
Corriente						
Capital						
Ingresos por Ventas de Bienes y Servicios						
Contribuciones no Comprendidas en las Fracciones de la Ley de Ingresos Causados en Ejercicios Fiscales Anteriores Pendientes de Liquidación o Pago						
Participaciones y Aportaciones						
Transferencias, Asignaciones, Subsidios y Otras Ayudas	734,052,249.42	16,684,474.91	752,736,724.33	151,902,548.47	151,902,548.47	-582,149,700.95
Otros Ingresos						
TOTAL	734,052,249.42	16,684,474.91	752,736,724.33	151,902,548.47	151,902,548.47	-582,149,700.95
				Ingresos excedentes		

Estado Analítico de Ingresos Por Fuente de Financiamiento	Estimado	Ampliaciones y Reducciones	Modificado	Devengado	Recaudado	Diferencia
	(1)	(2)	(3=1+2)	(4)	(5) =(4)	(6=5-1)
Ingresos del Gobierno	734,052,249.42	16,684,474.91	752,736,724.33	151,902,548.47	151,902,548.47	-582,149,700.95
Impuestos						
Contribuciones de Mejoras						
Derechos						
Productos						
Corriente						
Capital						
Aprovechamientos						
Corriente						
Capital						
Contribuciones no Comprendidas en las Fracciones de la Ley de Ingresos Causados en Ejercicios Fiscales Anteriores Pendientes de Liquidación o Pago						
Participaciones y Aportaciones						
Transferencias, Asignaciones, Subsidios y Otras Ayudas	734,052,249.42	16,684,474.91	752,736,724.33	151,902,548.47	151,902,548.47	-582,149,700.95
Otros Ingresos						
Ingresos de Organismos y Empresas						
Cuotas y Aportaciones de Seguridad Social						
Ingresos por Ventas de Bienes y Servicios						
Transferencias, Asignaciones, Subsidios y Otras Ayudas						
Ingresos derivados de financiamiento						
Ingresos derivados de financiamiento						
TOTAL	734,052,249.42	16,684,474.91	752,736,724.33	151,902,548.47	151,902,548.47	-582,149,700.95
				Ingresos excedentes		

ESTADO ANALITICO DEL EJERCICIO DEL PRESUPUESTO DE EGRESOS

CLASIFICACION POR OBJETO DEL GASTO (CAPITULO-CONCEPTO)

Cve	Concepto	Aprobado 1	Ampliaciones / Reducciones 2= (3-1)	Modificado 3 = (1+2)	Devengado 4	Pagado 5	Subejercicio 6 = (3-4)
406	**FISCALÍA GENERAL DEL ESTADO DE OAXACA**						
4	**TRANSFERENCIAS, ASIGNACIONES, SUBSIDIOS Y OTRAS AYUDAS**	**734,052,249.42**	**18,684,474.91**	**752,736,724.33**	**151,902,548.47**	**151,754,533.36**	**600,834,175.86**
1	TRANSFERENCIAS INTERNAS Y ASIGNACIONES AL SECTOR PÚBLICO	700,321,894.58	18,684,474.91	719,006,369.49	145,983,767.42	145,835,752.31	573,022,602.07
5	PENSIONES Y JUBILACIONES	33,730,354.84	0.00	33,730,354.84	5,918,781.05	5,918,781.05	27,811,573.79
5	**BIENES MUEBLES, INMUEBLES E INTANGIBLES**	**0.00**	**0.00**	**0.00**	**0.00**	**0.00**	**0.00**
1	MOBILIARIO Y EQUIPO DE ADMINISTRACIÓN	0.00	0.00	0.00	0.00	0.00	0.00
4	VEHÍCULOS Y EQUIPO DE TRANSPORTE	0.00	0.00	0.00	0.00	0.00	0.00
	TOTAL DEPENDENCIA / ENTIDAD	**734,052,249.42**	**18,684,474.91**	**752,736,724.33**	**151,902,548.47**	**151,754,533.36**	**600,834,175.86**

ESTADO ANALITICO DEL EJERCICIO DEL PRESUPUESTO DE EGRESOS

CLASIFICACION ECONOMICA (POR TIPO DE GASTO)

Cve	C o n c e p t o	Aprobado 1	Ampliaciones / Reducciones 2= (3-1)	Modificado 3 = (1+2)	Devengado 4	Pagado 5	Subejercicio 6 = (3-4)
406	**FISCALÍA GENERAL DEL ESTADO DE OAXACA**						
1	GASTO CORRIENTE	700,321,894.58	18,684,474.91	719,006,369.49	145,983,767.42	145,835,752.31	573,022,602.07
2	GASTO DE CAPITAL	0.00	0.00	0.00	0.00	0.00	0.00
4	PENSIONES Y JUBILACIONES	33,730,354.84	0.00	33,730,354.84	5,918,781.05	5,918,781.05	27,811,573.79
	TOTAL DEPENDENCIA / ENTIDAD:	**734,052,249.42**	**18,684,474.91**	**752,736,724.33**	**151,902,548.47**	**151,754,533.36**	**600,834,175.86**

ESTADO ANALITICO DEL EJERCICIO DEL PRESUPUESTO DE EGRESOS

CLASIFICACION ADMINISTRATIVA

Cve	C o n c e p t o	Aprobado 1	Ampliaciones / Reducciones 2= (3-1)	Modificado 3 = (1+2)	Devengado 4	Pagado Transferido 5	Subejercicio 6 = (3-4)
4	**ÓRGANOS AUTÓNOMOS**	**734,052,249.42**	**18,684,474.91**	**752,736,724.33**	**151,902,548.47**	**151,754,533.36**	**600,834,175.86**
06	FISCALÍA GENERAL DEL ESTADO DE OAXACA	734,052,249.42	18,684,474.91	752,736,724.33	151,902,548.47	151,754,533.36	600,834,175.86
	TOTAL DEL GASTO:	**734,052,249.42**	**18,684,474.91**	**752,736,724.33**	**151,902,548.47**	**151,754,533.36**	**600,834,175.86**

ESTADO ANALITICO DEL EJERCICIO DEL PRESUPUESTO DE EGRESOS

CLASIFICACION FUNCIONAL (FINALIDAD Y FUNCION)

Cve	Concepto	Aprobado 1	Ampliaciones / Reducciones 2= (3-1)	Modificado 3 = (1+2)	Devengado 4	Pagado 5	Subejercicio 6 = (3-4)
406	**FISCALÍA GENERAL DEL ESTADO DE OAXACA**						
1	**GOBIERNO**	**734,052,249.42**	**18,684,474.91**	**752,736,724.33**	**151,902,548.47**	**151,754,533.36**	**600,834,175.86**
1	LEGISLACIÓN	204,674,757.28	371,179.19	205,045,936.47	39,511,870.51	39,511,870.51	165,534,065.96
2	JUSTICIA	529,377,492.14	18,313,295.72	547,690,787.86	112,390,677.96	112,242,662.85	435,300,109.90
	TOTAL DEPENDENCIA / ENTIDAD	**734,052,249.42**	**18,684,474.91**	**752,736,724.33**	**151,902,548.47**	**151,754,533.36**	**600,834,175.86**

ENDEUDAMIENTO NETO

DEL 01 DE ENERO AL 31 DE MARZO DE 2024

(Pesos)

Identificación de Crédito o Instrumento	Contratación/Colocación	Amortización	Endeudamiento Neto
	A	B	C = A - B
Créditos Bancarios			
Total Créditos Bancarios			

Otros Instrumentos de Deuda			
Total Otros Instrumentos de Deuda			

TOTAL			

NO APLICA

INTERESES DE LA DEUDA

DEL 01 DE ENERO AL 31 DE MARZO DE 2024

(Pesos)

Identificación de Crédito o Instrumento	Devengado	Pagado
Créditos Bancarios		
Total de intereses de Créditos Bancarios	0	
Otros Instrumentos de Deuda		
Total de intereses de Otros Instrumentos de Deuda		
TOTAL		

NO APLICA

INDICADORES DE POSTURA FISCAL

DEL 01 DE ENERO AL 31 DE MARZO DE 2024

(Pesos)

Concepto	Estimado	Devengado	Pagado [3]
I. Ingresos Presupuestarios (I=1+2)			
1. Ingresos del Gobierno de la Entidad Federativa [1]			
2. Ingresos del Sector Paraestatal [1]			
II. Egresos Presupuestarios (II=3+4)			
3. Egresos del Gobierno de la Entidad Federativa [2]			
4. Egresos del Sector Paraestatal [2]			
III. Balance Presupuestario (Superávit o Déficit) (III = I - II)			

NO APLICA

Concepto	Estimado	Devengado	Pagado [3]
III. Balance presupuestario (Superávit o Déficit)			
IV. Intereses, Comisiones y Gastos de la Deuda			
V. Balance Primario (Superávit o Déficit) (V= III - IV)			

Concepto	Estimado	Devengado	Pagado [3]
A. Financiamiento			
B. Amortización de la deuda			
C. Endeudamiento ó desendeudamiento (C = A - B)			

ESTADO ANALITICO DEL EJERCICIO DEL PRESUPUESTO DE EGRESOS

RESUMEN POR PROGRAMA PRESUPUESTARIO

Clave	C oncepto	Aprobado 1	Ampliaciones / Reducciones 2= (3-1)	Modificado 3 = (1+2)	Devengado 4	Pagado 5	Subejercicio 6 = (3-4)
4	**ÓRGANOS AUTÓNOMOS**	**734,052,249.42**	**18,684,474.91**	**752,736,724.33**	**151,902,548.47**	**151,754,533.36**	**600,834,175.86**
06	**FISCALÍA GENERAL DEL ESTADO DE OAXACA**	**734,052,249.42**	**18,684,474.91**	**752,736,724.33**	**151,902,548.47**	**151,754,533.36**	**600,834,175.86**
1	**PROGRAMAS**	**734,052,249.42**	**18,684,474.91**	**752,736,724.33**	**151,902,548.47**	**151,754,533.36**	**600,834,175.86**
1	SUBSIDIOS: SECTOR SOCIAL Y PRIVADO O ENTIDADES FEDERATIVAS Y MUNICIPIOS	204,674,757.28	371,179.19	205,045,936.47	39,511,870.51	39,511,870.51	165,534,065.96
2	DESEMPEÑO DE LAS FUNCIONES	529,377,492.14	18,313,295.72	547,690,787.86	112,390,677.96	112,242,662.85	435,300,109.90
	TOTAL DEPENDENCIA / ENTIDAD	**734,052,249.42**	**18,684,474.91**	**752,736,724.33**	**151,902,548.47**	**151,754,533.36**	**600,834,175.86**

REPORTE DE AVANCE DE GESTIÓN
UR 406 - FISCALÍA GENERAL DEL ESTADO DE OAXACA
PRIMER TRIMESTRE 2024

Gobierno del Estado

OBJETIVO INSTITUCIONAL:	BRINDAR UNA PROCURACIÓN DE JUSTICIA PRONTA, COMPLETA, EFICAZ, IMPARCIAL, GRATUITA Y DE CONFIANZA; COMBATIENDO EL DELITO Y LA IMPUNIDAD PARA MANTENER LA PAZ SOCIAL.
ALINEACIÓN PED:	
EJE:	07-AUTÓNOMOS
TEMA:	01-AUTÓNOMOS
OBJETIVO:	01-AUTÓNOMOS
ESTRATEGIA:	01-AUTÓNOMOS
LÍNEAS DE ACCIÓN:	01-AUTÓNOMOS
UE:	001-OFICINA DEL FISCAL GENERAL DEL ESTADO DE OAXACA

MATRÍZ DE INDICADORES PARA RESULTADOS:

FIN:	CONTRIBUIR A LA CONSOLIDACIÓN DEL MODELO DE JUSTICIA PENAL Y A LA REDUCCIÓN DE LOS ÍNDICES DELICTIVOS MEDIANTE LA GESTIÓN ADMINISTRATIVA Y FINANCIERA; LA INVESTIGACIÓN Y PERSECUCIÓN DE DELITOS; Y LOS SERVICIOS DE PREVENCIÓN Y ATENCIÓN A VÍCTIMAS
PROPÓSITO:	VÍCTIMAS DEL DELITO QUE PRESENTAN SU DENUNCIA RECIBEN UNA PROCURACIÓN DE JUSTICIA QUE GARANTIZA LAS CAUSAS PENALES.
COMPONENTE:	362-ACCIÓN DE GESTIÓN PARA LA PROCURACIÓN GENERAL DE JUSTICIA
ACTIVIDAD:	1089-GESTIÓN ADMINISTRATIVA Y FINANCIERA

ESTRUCTURA PROGRAMATICA

PROGRAMA	SUBPROGRAMA	PROYECTO	OBRA/ACTIVIDAD
159-PROCURACIÓN GENERAL DE JUSTICIA	00-- -	000-- -	001-GESTIONES ADMINISTRATIVAS

POBLACIÓN O ÁREA DE ENFOQUE POTENCIAL	ATRIBUTO DE LA POBLACIÓN O ÁREA DE ENFOQUE:	PERSONA QUE HA SIDO VICTIMA DEL DELITO	HOMBRES:	5628	MUJERES:	4063	TOTAL:	9691

PRESUPUESTO ANUAL

Aprobado	Ampliación	Reducción	Modificado	EJERCIDO T1	EJERCIDO T2	EJERCIDO T3	EJERCIDO T4
204,674,757.28	799,184.70	428,005.51	205,045,936.47	39,511,870.51	0.00	0.00	0.00
				TOTAL EJERCIDO AL TRIMESTRE VIGENTE			39,511,870.51

PRESUPUESTO TRIMESTRAL DE LA ACTIVIDAD

Aprobado	Modificado	Comprometido	Devengado	Ejercido	% de Ejercido Vs. Modificado
44,380,141.90	40,350,019.95	39,511,870.51	39,511,870.51	39,511,870.51	97.92

DATOS DEL INDICADOR

Nombre :	PORCENTAJE DE ACCIONES DE GESTIÓN ADMINISTRATIVA Y FINANCIERA REALIZADAS	Número de indicador :	1675
Definición :	0		
Método de Cálculo :	(ACCIONES DE GESTIÓN ADMINISTRATIVA Y FINANCIERA REALIZADAS/ACCIONES DE GESTIÓN ADMINISTRATIVA Y FINANCIERA PROGRAMADAS)*100		

Tipo	Dimensión	Frecuencia de Medición	Forma de cálculo del indicador	Tipo de Valor	Sentido Esperado
GESTIÓN	EFICACIA	TRIMESTRAL	PORCENTAJE	ACUMULADO	ASCENDENTE

MEDIOS DE VERIFICACIÓN / FUENTE INFORMACIÓN	SUPUESTO

DATOS DE LA META

Definición de la variable Meta:	1 - MIDE LAS ACCIONES DE GESTIÓN ADMINISTRATIVA Y FINANCIERA REALIZADAS
Unidad de medida:	25 - NÚMERO

LÍNEA BASE				VALOR PROGRAMADO ANUAL			
AÑO		VALOR	0.00	AÑO	2024	VALOR	4.00

AVANCE TRIMESTRAL OBRA/ACTIVIDAD

METAS	1er.TRIMESTRE	2o.TRIMESTRE	3er.TRIMESTRE	4o.TRIMESTRE	CUMPLIMIENTO DE METAS	
PROGRAMACIÓN INICIAL	1.00	1.00	1.00	1.00	T1+T2+T3+T4	4.00
PROGRAMACIÓN ACTUALIZADA	1.00	0.00	0.00	0.00	T1+T2+T3+T4	1.00
METAS ALCANZADAS	1.00	0.00	0.00	0.00	T1+T2+T3+T4	1.00
PORCENTAJE ALCANZADO TRIMESTRAL	100.00	0.00	0.00	0.00	PORCENTAJE ALCANZADO ANUAL	25.00

PORCENTAJE DE CUMPLIMIENTO ALCANZADO EN EL TRIMESTRE: 100.00 %

JEFE ADMINISTRATIVO
C. ARIMA OJEDA SANTIAGO
OFICIAL MAYOR

TITULAR DE LA DEPENDENCIA/ENTIDAD
C. JOSÉ BERNARDO RODRÍGUEZ ALAMILLA
FISCAL GENERAL DEL ESTADO DE OAXACA

REPORTE DE AVANCE DE GESTIÓN
UR 406 - FISCALÍA GENERAL DEL ESTADO DE OAXACA
PRIMER TRIMESTRE 2024

Gobierno del Estado

ALINEACIÓN PED:

ESTRATEGIA: 01-AUTÓNOMOS

LÍNEAS DE ACCIÓN: 01-AUTÓNOMOS

UE: 001-OFICINA DEL FISCAL GENERAL DEL ESTADO DE OAXACA

MATRÍZ DE INDICADORES PARA RESULTADOS:

COMPONENTE: 46-INVESTIGACIÓN Y PERSECUCIÓN DE PROBABLES HECHOS CONSTITUTIVOS DEL DELITO REALIZADAS

ACTIVIDAD: 147-REALIZAR LA INVESTIGACIÓN PARA EJECUTAR EL MANDAMIENTO JUDICIAL

ESTRUCTURA PROGRAMATICA								
PROGRAMA		SUBPROGRAMA	PROYECTO			OBRA/ACTIVIDAD		
159-PROCURACIÓN GENERAL DE JUSTICIA		02-INVESTIGACIÓN Y PERSECUCIÓN DEL DELITO	000-- -			001-ANÁLISIS DE CASOS DE ALTO IMPACTO E IMPACTO SOCIAL		
POBLACIÓN O ÁREA DE ENFOQUE POTENCIAL	ATRIBUTO DE LA POBLACIÓN O ÁREA DE ENFOQUE:	PERSONA QUE HA SIDO VICTIMA DEL DELITO	HOMBRES:	5628	MUJERES:	4063	TOTAL:	9691

PRESUPUESTO ANUAL							
Aprobado	Ampliación	Reducción	Modificado	EJERCIDO T1	EJERCIDO T2	EJERCIDO T3	EJERCIDO T4
264,398.00	0.00	0.00	264,398.00	4,640.00	0.00	0.00	0.00
				TOTAL EJERCIDO AL TRIMESTRE VIGENTE			4,640.00

PRESUPUESTO TRIMESTRAL DE LA ACTIVIDAD					
Aprobado	Modificado	Comprometido	Devengado	Ejercido	% de Ejercido Vs. Modificado
134,459.40	4,640.00	4,640.00	4,640.00	4,640.00	100.00

DATOS DEL INDICADOR			
Nombre :	PORCENTAJE DE EXPEDIENTES DE CASOS DE ALTO IMPACTO Y DE IMPACTO SOCIAL REALIZADOS	Número de indicador :	379
Definición :	MIDE EL PORCENTAJE DE EXPEDIENTES DE CASOS DE ALTO IMPACTO Y DE IMPACTO SOCIAL REALIZADOS		
Método de Cálculo :	(EXPEDIENTES DE CASOS DE ALTO IMPACTO Y DE IMPACTO SOCIAL REALIZADOS / EXPEDIENTES DE CASOS DE ALTO IMPACTO Y DE IMPACTO SOCIAL PROGRAMADOS) * 100		

Tipo	Dimensión	Frecuencia de Medición	Forma de cálculo del indicador	Tipo de Valor	Sentido Esperado
GESTIÓN	EFICACIA	TRIMESTRAL	PORCENTAJE	ACUMULADO	ASCENDENTE

MEDIOS DE VERIFICACIÓN / FUENTE INFORMACIÓN	SUPUESTO
INFORME ESTADÍSTICO GENERADO POR LA DIRECCIÓN DE INTELIGENCIA Y POLÍTICA CRIMINAL; ASÍ COMO, POR LA UNIDAD DE INTELIGENCIA PATRIMONIAL Y ECONÓMICA DE LA FISCALÍA GENERAL DEL ESTADO DE OAXACA	EXISTEN CONDICIONES FAVORABLES PARA QUE LAS PERSONAS ACUDAN A DENUNCIAR PARA INICIAR EL PROCESO DE INVESTIGACIÓN.

DATOS DE LA META	
Definición de la variable Meta:	1 - EXPEDIENTES DE CASOS DE ALTO IMPACTO Y DE IMPACTO SOCIAL REALIZADOS
Unidad de medida:	25 - NÚMERO

LÍNEA BASE				VALOR PROGRAMADO ANUAL			
AÑO	2022	VALOR	1,512.00	AÑO	2024	VALOR	1,930.00

AVANCE TRIMESTRAL OBRA/ACTIVIDAD						
METAS	1er.TRIMESTRE	2o.TRIMESTRE	3er.TRIMESTRE	4o.TRIMESTRE	CUMPLIMIENTO DE METAS	
PROGRAMACIÓN INICIAL	482.00	482.00	482.00	484.00	T1+T2+T3+T4	1,930.00
PROGRAMACIÓN ACTUALIZADA	482.00	0.00	0.00	0.00	T1+T2+T3+T4	482.00
METAS ALCANZADAS	485.00	0.00	0.00	0.00	T1+T2+T3+T4	485.00
PORCENTAJE ALCANZADO TRIMESTRAL	100.62	0.00	0.00	0.00	PORCENTAJE ALCANZADO ANUAL	25.13

PORCENTAJE DE CUMPLIMIENTO ALCANZADO EN EL TRIMESTRE: 100.62 %

JEFE ADMINISTRATIVO
C. ARIMA OJEDA SANTIAGO
OFICIAL MAYOR

TITULAR DE LA DEPENDENCIA/ENTIDAD
C. JOSÉ BERNARDO RODRÍGUEZ ALAMILLA
FISCAL GENERAL DEL ESTADO DE OAXACA

REPORTE DE AVANCE DE GESTIÓN
UR 406 - FISCALÍA GENERAL DEL ESTADO DE OAXACA
PRIMER TRIMESTRE 2024

Gobierno del Estado

ALINEACIÓN PED:

ESTRATEGIA: 01-AUTÓNOMOS

LÍNEAS DE ACCIÓN: 01-AUTÓNOMOS

MATRÍZ DE INDICADORES PARA RESULTADOS:

COMPONENTE: 46-INVESTIGACIÓN Y PERSECUCIÓN DE PROBABLES HECHOS CONSTITUTIVOS DEL DELITO REALIZADAS

ACTIVIDAD: 1268-CAPACITACIÓN Y FORMACIÓN PROFESIONAL

UE: 001-OFICINA DEL FISCAL GENERAL DEL ESTADO DE OAXACA

ESTRUCTURA PROGRAMATICA

PROGRAMA	SUBPROGRAMA	PROYECTO	OBRA/ACTIVIDAD
159-PROCURACIÓN GENERAL DE JUSTICIA	02-INVESTIGACIÓN Y PERSECUCIÓN DEL DELITO	000-- -	002-CAPACITACIÓN Y FORMACIÓN PROFESIONAL

POBLACIÓN O ÁREA DE ENFOQUE POTENCIAL	ATRIBUTO DE LA POBLACIÓN O ÁREA DE ENFOQUE:	PERSONA QUE HA SIDO VICTIMA DEL DELITO	HOMBRES:	5628	MUJERES:	4063	TOTAL:	9691

PRESUPUESTO ANUAL

Aprobado	Ampliación	Reducción	Modificado	EJERCIDO T1	EJERCIDO T2	EJERCIDO T3	EJERCIDO T4
171,214.00	0.00	0.00	171,214.00	800.00	0.00	0.00	0.00
				TOTAL EJERCIDO AL TRIMESTRE VIGENTE			800.00

PRESUPUESTO TRIMESTRAL DE LA ACTIVIDAD

Aprobado	Modificado	Comprometido	Devengado	Ejercido	% de Ejercido Vs. Modificado
101,064.20	800.00	800.00	800.00	800.00	100.00

DATOS DEL INDICADOR

Nombre :	PORCENTAJE DE CAPACITACIONES REALIZADAS	Número de indicador :	144
Definición :	MEDIR LAS CAPACITACIONES REALIZADAS		
Método de Cálculo :	(CAPACITACIONES REALIZADAS / CAPACITACIONES PROGRAMADAS) * 100		

Tipo	Dimensión	Frecuencia de Medición	Forma de cálculo del indicador	Tipo de Valor	Sentido Esperado
GESTIÓN	EFICACIA	TRIMESTRAL	PORCENTAJE	ACUMULADO	ASCENDENTE

MEDIOS DE VERIFICACIÓN / FUENTE INFORMACIÓN	SUPUESTO

DATOS DE LA META

Definición de la variable Meta:	1 - MEDIR LA CAPACITACIONES REALIZADAS
Unidad de medida:	25 - NÚMERO

LÍNEA BASE				VALOR PROGRAMADO ANUAL			
AÑO		VALOR	0.00	AÑO	2024	VALOR	2,800.00

AVANCE TRIMESTRAL OBRA/ACTIVIDAD

METAS	1er.TRIMESTRE	2o.TRIMESTRE	3er.TRIMESTRE	4o.TRIMESTRE	CUMPLIMIENTO DE METAS	
PROGRAMACIÓN INICIAL	500.00	900.00	700.00	700.00	T1+T2+T3+T4	2,800.00
PROGRAMACIÓN ACTUALIZADA	500.00	0.00	0.00	0.00	T1+T2+T3+T4	500.00
METAS ALCANZADAS	563.00	0.00	0.00	0.00	T1+T2+T3+T4	563.00
PORCENTAJE ALCANZADO TRIMESTRAL	112.60	0.00	0.00	0.00	PORCENTAJE ALCANZADO ANUAL	20.11

PORCENTAJE DE CUMPLIMIENTO ALCANZADO EN EL TRIMESTRE: 112.60 %

JEFE ADMINISTRATIVO
C. ARIMA OJEDA SANTIAGO
OFICIAL MAYOR

TITULAR DE LA DEPENDENCIA/ENTIDAD
C. JOSÉ BERNARDO RODRÍGUEZ ALAMILLA
FISCAL GENERAL DEL ESTADO DE OAXACA

REPORTE DE AVANCE DE GESTIÓN
UR 406 - FISCALÍA GENERAL DEL ESTADO DE OAXACA
PRIMER TRIMESTRE 2024

Gobierno del Estado

ALINEACIÓN PED:

ESTRATEGIA: 01-AUTÓNOMOS

LÍNEAS DE ACCIÓN: 01-AUTÓNOMOS

UE: 001-OFICINA DEL FISCAL GENERAL DEL ESTADO DE OAXACA

MATRÍZ DE INDICADORES PARA RESULTADOS:

COMPONENTE: 46-INVESTIGACIÓN Y PERSECUCIÓN DE PROBABLES HECHOS CONSTITUTIVOS DEL DELITO REALIZADAS

ACTIVIDAD: 148-REALIZAR LA INVESTIGACIÓN MINISTERIAL PARA INTEGRAR CARPETAS DE INVESTIGACIÓN

ESTRUCTURA PROGRAMATICA

PROGRAMA	SUBPROGRAMA	PROYECTO	OBRA/ACTIVIDAD
159-PROCURACIÓN GENERAL DE JUSTICIA	02-INVESTIGACIÓN Y PERSECUCIÓN DEL DELITO	000-- -	003-INVESTIGACIÓN MINISTERIAL PARA LA PERSECUCIÓN DE DELITOS EN MATERIA ELECTORAL

POBLACIÓN O ÁREA DE ENFOQUE POTENCIAL	ATRIBUTO DE LA POBLACIÓN O ÁREA DE ENFOQUE:	PERSONA QUE HA SIDO VICTIMA DEL DELITO	HOMBRES:	5628	MUJERES:	4063	TOTAL:	9691

PRESUPUESTO ANUAL

Aprobado	Ampliación	Reducción	Modificado	EJERCIDO T1	EJERCIDO T2	EJERCIDO T3	EJERCIDO T4
				0.00	0.00	0.00	0.00
120,826.00	0.00	0.00	120,826.00	TOTAL EJERCIDO AL TRIMESTRE VIGENTE			0.00

PRESUPUESTO TRIMESTRAL DE LA ACTIVIDAD

Aprobado	Modificado	Comprometido	Devengado	Ejercido	% de Ejercido Vs. Modificado
50,567.80	0.00	0.00	0.00	0.00	0.00

DATOS DEL INDICADOR

Nombre : PORCENTAJE DE INVESTIGACIONES MINISTERIALES REALIZADAS — **Número de indicador :** 380

Definición : MIDE EL PORCENTAJE DE INVESTIGACIONES MINISTERIALES REALIZADAS

Método de Cálculo : (INVESTIGACIONES MINISTERIALES REALIZADAS / INVESTIGACIONES MINISTERIALES PROGRAMADAS) * 100

Tipo	Dimensión	Frecuencia de Medición	Forma de cálculo del indicador	Tipo de Valor	Sentido Esperado
GESTIÓN	EFICACIA	TRIMESTRAL	PORCENTAJE	ACUMULADO	ASCENDENTE

MEDIOS DE VERIFICACIÓN / FUENTE INFORMACIÓN	SUPUESTO
INFORME ESTADÍSTICO GENERADO POR LAS VICEFISCALÍAS GENERALES, LAS VICEFISCALÍAS REGIONALES Y FISCALÍAS ESPECIALIZADAS DE LA FISCALÍA GENERAL DEL ESTADO DE OAXACA	EXISTEN CONDICIONES FAVORABLES PARA QUE LAS PERSONAS ACUDAN A DENUNCIAR, PARA INICIAR EL PROCESO DE INVESTIGACIÓN.

DATOS DE LA META

Definición de la variable Meta: 1 - MIDE LAS INVESTIGACIONES MINISTERIALES REALIZADAS

Unidad de medida: 25 - NÚMERO

LÍNEA BASE				VALOR PROGRAMADO ANUAL			
AÑO	2022	VALOR	44,682.00	AÑO	2024	VALOR	200.00

AVANCE TRIMESTRAL OBRA/ACTIVIDAD

METAS	1er.TRIMESTRE	2o.TRIMESTRE	3er.TRIMESTRE	4o.TRIMESTRE	CUMPLIMIENTO DE METAS	
PROGRAMACIÓN INICIAL	49.00	78.00	50.00	23.00	T1+T2+T3+T4	200.00
PROGRAMACIÓN ACTUALIZADA	49.00	0.00	0.00	0.00	T1+T2+T3+T4	49.00
METAS ALCANZADAS	19.00	0.00	0.00	0.00	T1+T2+T3+T4	19.00
PORCENTAJE ALCANZADO TRIMESTRAL	38.78	0.00	0.00	0.00	PORCENTAJE ALCANZADO ANUAL	9.50

PORCENTAJE DE CUMPLIMIENTO ALCANZADO EN EL TRIMESTRE: 38.78 %

JEFE ADMINISTRATIVO
C. ARIMA OJEDA SANTIAGO
OFICIAL MAYOR

TITULAR DE LA DEPENDENCIA/ENTIDAD
C. JOSÉ BERNARDO RODRÍGUEZ ALAMILLA
FISCAL GENERAL DEL ESTADO DE OAXACA

REPORTE DE AVANCE DE GESTIÓN
UR 406 - FISCALÍA GENERAL DEL ESTADO DE OAXACA
PRIMER TRIMESTRE 2024

Gobierno del Estado

UE: 001-OFICINA DEL FISCAL GENERAL DEL ESTADO DE OAXACA

ESTRUCTURA PROGRAMATICA								
PROGRAMA		SUBPROGRAMA	PROYECTO			OBRA/ACTIVIDAD		
159-PROCURACIÓN GENERAL DE JUSTICIA		02-INVESTIGACIÓN Y PERSECUCIÓN DEL DELITO	000-- -			004-PERSECUCIÓN DE DELITOS ATRIBUIDOS A ADOLESCENTES		
POBLACIÓN O ÁREA DE ENFOQUE POTENCIAL	ATRIBUTO DE LA POBLACIÓN O ÁREA DE ENFOQUE:	PERSONA QUE HA SIDO VICTIMA DEL DELITO	HOMBRES:	5628	MUJERES:	4063	TOTAL:	9691

PRESUPUESTO ANUAL							
Aprobado	Ampliación	Reducción	Modificado	EJERCIDO T1	EJERCIDO T2	EJERCIDO T3	EJERCIDO T4
460,120.00	0.00	0.00	460,120.00	8,880.00	0.00	0.00	0.00
				TOTAL EJERCIDO AL TRIMESTRE VIGENTE			8,880.00

PRESUPUESTO TRIMESTRAL DE LA ACTIVIDAD					
Aprobado	Modificado	Comprometido	Devengado	Ejercido	% de Ejercido Vs. Modificado
181,176.00	8,880.00	8,880.00	8,880.00	8,880.00	100.00

DATOS DEL INDICADOR			
Nombre :	PORCENTAJE DE INVESTIGACIONES MINISTERIALES REALIZADAS	Número de indicador :	380
Definición :	MIDE EL PORCENTAJE DE INVESTIGACIONES MINISTERIALES REALIZADAS		
Método de Cálculo :	(INVESTIGACIONES MINISTERIALES REALIZADAS / INVESTIGACIONES MINISTERIALES PROGRAMADAS) * 100		

Tipo	Dimensión	Frecuencia de Medición	Forma de cálculo del indicador	Tipo de Valor	Sentido Esperado
GESTIÓN	EFICACIA	TRIMESTRAL	PORCENTAJE	ACUMULADO	ASCENDENTE

MEDIOS DE VERIFICACIÓN / FUENTE INFORMACIÓN	SUPUESTO
INFORME ESTADÍSTICO GENERADO POR LAS VICEFISCALÍAS GENERALES, LAS VICEFISCALÍAS REGIONALES Y FISCALÍAS ESPECIALIZADAS DE LA FISCALÍA GENERAL DEL ESTADO DE OAXACA	EXISTEN CONDICIONES FAVORABLES PARA QUE LAS PERSONAS ACUDAN A DENUNCIAR, PARA INICIAR EL PROCESO DE INVESTIGACIÓN.

DATOS DE LA META	
Definición de la variable Meta:	1 - MIDE LAS INVESTIGACIONES MINISTERIALES REALIZADAS
Unidad de medida:	25 - NÚMERO

LÍNEA BASE				VALOR PROGRAMADO ANUAL			
AÑO	2022	VALOR	44,682.00	AÑO	2024	VALOR	399.00

AVANCE TRIMESTRAL OBRA/ACTIVIDAD						
METAS	1er.TRIMESTRE	2o.TRIMESTRE	3er.TRIMESTRE	4o.TRIMESTRE	CUMPLIMIENTO DE METAS	
PROGRAMACIÓN INICIAL	94.00	97.00	96.00	112.00	T1+T2+T3+T4	399.00
PROGRAMACIÓN ACTUALIZADA	94.00	0.00	0.00	0.00	T1+T2+T3+T4	94.00
METAS ALCANZADAS	75.00	0.00	0.00	0.00	T1+T2+T3+T4	75.00
PORCENTAJE ALCANZADO TRIMESTRAL	79.79	0.00	0.00	0.00	PORCENTAJE ALCANZADO ANUAL	18.80

PORCENTAJE DE CUMPLIMIENTO ALCANZADO EN EL TRIMESTRE: 79.79 %

JEFE ADMINISTRATIVO
C. ARIMA OJEDA SANTIAGO
OFICIAL MAYOR

TITULAR DE LA DEPENDENCIA/ENTIDAD
C. JOSÉ BERNARDO RODRÍGUEZ ALAMILLA
FISCAL GENERAL DEL ESTADO DE OAXACA

REPORTE DE AVANCE DE GESTIÓN
UR 406 - FISCALÍA GENERAL DEL ESTADO DE OAXACA
PRIMER TRIMESTRE 2024

Gobierno del Estado

UE: 001-OFICINA DEL FISCAL GENERAL DEL ESTADO DE OAXACA

ESTRUCTURA PROGRAMATICA			
PROGRAMA	SUBPROGRAMA	PROYECTO	OBRA/ACTIVIDAD
159-PROCURACIÓN GENERAL DE JUSTICIA	02-INVESTIGACIÓN Y PERSECUCIÓN DEL DELITO	000-- -	005-INVESTIGACIÓN MINISTERIAL PARA LA PERSECUCIÓN DE DELITOS DE TRASCENDENCIA SOCIAL

POBLACIÓN O ÁREA DE ENFOQUE POTENCIAL	ATRIBUTO DE LA POBLACIÓN O ÁREA DE ENFOQUE:	PERSONA QUE HA SIDO VICTIMA DEL DELITO	HOMBRES:	5628	MUJERES:	4063	TOTAL:	9691

PRESUPUESTO ANUAL

Aprobado	Ampliación	Reducción	Modificado	EJERCIDO T1	EJERCIDO T2	EJERCIDO T3	EJERCIDO T4
703,430.00	0.00	0.00	703,430.00	14,760.00	0.00	0.00	0.00
				TOTAL EJERCIDO AL TRIMESTRE VIGENTE			14,760.00

PRESUPUESTO TRIMESTRAL DE LA ACTIVIDAD

Aprobado	Modificado	Comprometido	Devengado	Ejercido	% de Ejercido Vs. Modificado
233,117.40	14,760.00	14,760.00	14,760.00	14,760.00	100.00

DATOS DEL INDICADOR

Nombre :	PORCENTAJE DE INVESTIGACIONES MINISTERIALES REALIZADAS	Número de indicador :	380
Definición :	MIDE EL PORCENTAJE DE INVESTIGACIONES MINISTERIALES REALIZADAS		
Método de Cálculo :	(INVESTIGACIONES MINISTERIALES REALIZADAS / INVESTIGACIONES MINISTERIALES PROGRAMADAS) * 100		

Tipo	Dimensión	Frecuencia de Medición	Forma de cálculo del indicador	Tipo de Valor	Sentido Esperado
GESTIÓN	EFICACIA	TRIMESTRAL	PORCENTAJE	ACUMULADO	ASCENDENTE

MEDIOS DE VERIFICACIÓN / FUENTE INFORMACIÓN	SUPUESTO
INFORME ESTADÍSTICO GENERADO POR LAS VICEFISCALÍAS GENERALES, LAS VICEFISCALÍAS REGIONALES Y FISCALÍAS ESPECIALIZADAS DE LA FISCALÍA GENERAL DEL ESTADO DE OAXACA	EXISTEN CONDICIONES FAVORABLES PARA QUE LAS PERSONAS ACUDAN A DENUNCIAR, PARA INICIAR EL PROCESO DE INVESTIGACIÓN.

DATOS DE LA META

Definición de la variable Meta:	1 - MIDE LAS INVESTIGACIONES MINISTERIALES REALIZADAS
Unidad de medida:	25 - NÚMERO

LÍNEA BASE				VALOR PROGRAMADO ANUAL			
AÑO	2022	VALOR	44,682.00	AÑO	2024	VALOR	24.00

AVANCE TRIMESTRAL OBRA/ACTIVIDAD

METAS	1er.TRIMESTRE	2o.TRIMESTRE	3er.TRIMESTRE	4o.TRIMESTRE	CUMPLIMIENTO DE METAS	
PROGRAMACIÓN INICIAL	6.00	6.00	6.00	6.00	T1+T2+T3+T4	24.00
PROGRAMACIÓN ACTUALIZADA	6.00	0.00	0.00	0.00	T1+T2+T3+T4	6.00
METAS ALCANZADAS	6.00	0.00	0.00	0.00	T1+T2+T3+T4	6.00
PORCENTAJE ALCANZADO TRIMESTRAL	100.00	0.00	0.00	0.00	PORCENTAJE ALCANZADO ANUAL	25.00

PORCENTAJE DE CUMPLIMIENTO ALCANZADO EN EL TRIMESTRE: 100.00 %

JEFE ADMINISTRATIVO
C. ARIMA OJEDA SANTIAGO
OFICIAL MAYOR

TITULAR DE LA DEPENDENCIA/ENTIDAD
C. JOSÉ BERNARDO RODRÍGUEZ ALAMILLA
FISCAL GENERAL DEL ESTADO DE OAXACA

REPORTE DE AVANCE DE GESTIÓN
UR 406 - FISCALÍA GENERAL DEL ESTADO DE OAXACA
PRIMER TRIMESTRE 2024

Gobierno del Estado

ALINEACIÓN PED:

ESTRATEGIA: 01-AUTÓNOMOS

LÍNEAS DE ACCIÓN: 01-AUTÓNOMOS

UE: 001-OFICINA DEL FISCAL GENERAL DEL ESTADO DE OAXACA

MATRÍZ DE INDICADORES PARA RESULTADOS:

COMPONENTE: 46-INVESTIGACIÓN Y PERSECUCIÓN DE PROBABLES HECHOS CONSTITUTIVOS DEL DELITO REALIZADAS

ACTIVIDAD: 147-REALIZAR LA INVESTIGACIÓN PARA EJECUTAR EL MANDAMIENTO JUDICIAL

ESTRUCTURA PROGRAMATICA								
PROGRAMA		SUBPROGRAMA	PROYECTO			OBRA/ACTIVIDAD		
159-PROCURACIÓN GENERAL DE JUSTICIA		02-INVESTIGACIÓN Y PERSECUCIÓN DEL DELITO	000-- -			006-INTELIGENCIA PATRIMONIAL Y ECONÓMICA		
POBLACIÓN O ÁREA DE ENFOQUE POTENCIAL	ATRIBUTO DE LA POBLACIÓN O ÁREA DE ENFOQUE:	PERSONA QUE HA SIDO VICTIMA DEL DELITO	HOMBRES:	5628	MUJERES:	4063	TOTAL:	9691

PRESUPUESTO ANUAL							
Aprobado	Ampliación	Reducción	Modificado	EJERCIDO T1	EJERCIDO T2	EJERCIDO T3	EJERCIDO T4
59,000.00	0.00	0.00	59,000.00	0.00	0.00	0.00	0.00
				TOTAL EJERCIDO AL TRIMESTRE VIGENTE			0.00

PRESUPUESTO TRIMESTRAL DE LA ACTIVIDAD					
Aprobado	Modificado	Comprometido	Devengado	Ejercido	% de Ejercido Vs. Modificado
17,250.00	0.00	0.00	0.00	0.00	0.00

DATOS DEL INDICADOR			
Nombre :	PORCENTAJE DE EXPEDIENTES DE CASOS DE ALTO IMPACTO Y DE IMPACTO SOCIAL REALIZADOS	Número de indicador :	379
Definición :	MIDE EL PORCENTAJE DE EXPEDIENTES DE CASOS DE ALTO IMPACTO Y DE IMPACTO SOCIAL REALIZADOS		
Método de Cálculo :	(EXPEDIENTES DE CASOS DE ALTO IMPACTO Y DE IMPACTO SOCIAL REALIZADOS / EXPEDIENTES DE CASOS DE ALTO IMPACTO Y DE IMPACTO SOCIAL PROGRAMADOS) * 100		

Tipo	Dimensión	Frecuencia de Medición	Forma de cálculo del indicador	Tipo de Valor	Sentido Esperado
GESTIÓN	EFICACIA	TRIMESTRAL	PORCENTAJE	ACUMULADO	ASCENDENTE

MEDIOS DE VERIFICACIÓN / FUENTE INFORMACIÓN	SUPUESTO
INFORME ESTADÍSTICO GENERADO POR LA DIRECCIÓN DE INTELIGENCIA Y POLÍTICA CRIMINAL; ASÍ COMO, POR LA UNIDAD DE INTELIGENCIA PATRIMONIAL Y ECONÓMICA DE LA FISCALÍA GENERAL DEL ESTADO DE OAXACA	EXISTEN CONDICIONES FAVORABLES PARA QUE LAS PERSONAS ACUDAN A DENUNCIAR PARA INICIAR EL PROCESO DE INVESTIGACIÓN.

DATOS DE LA META	
Definición de la variable Meta:	1 - EXPEDIENTES DE CASOS DE ALTO IMPACTO Y DE IMPACTO SOCIAL REALIZADOS
Unidad de medida:	25 - NÚMERO

LÍNEA BASE				VALOR PROGRAMADO ANUAL			
AÑO	2022	VALOR	1,512.00	AÑO	2024	VALOR	10.00

AVANCE TRIMESTRAL OBRA/ACTIVIDAD						
METAS	1er.TRIMESTRE	2o.TRIMESTRE	3er.TRIMESTRE	4o.TRIMESTRE	CUMPLIMIENTO DE METAS	
PROGRAMACIÓN INICIAL	2.00	2.00	3.00	3.00	T1+T2+T3+T4	10.00
PROGRAMACIÓN ACTUALIZADA	2.00	0.00	0.00	0.00	T1+T2+T3+T4	2.00
METAS ALCANZADAS	0.00	0.00	0.00	0.00	T1+T2+T3+T4	0.00
PORCENTAJE ALCANZADO TRIMESTRAL	0.00	0.00	0.00	0.00	PORCENTAJE ALCANZADO ANUAL	0.00

PORCENTAJE DE CUMPLIMIENTO ALCANZADO EN EL TRIMESTRE: 0.00 %

JEFE ADMINISTRATIVO

C. ARIMA OJEDA SANTIAGO

OFICIAL MAYOR

TITULAR DE LA DEPENDENCIA/ENTIDAD

C. JOSÉ BERNARDO RODRÍGUEZ ALAMILLA

FISCAL GENERAL DEL ESTADO DE OAXACA

REPORTE DE AVANCE DE GESTIÓN
UR 406 - FISCALÍA GENERAL DEL ESTADO DE OAXACA
PRIMER TRIMESTRE 2024

Gobierno del Estado

ALINEACIÓN PED:

ESTRATEGIA: 01-AUTÓNOMOS

LÍNEAS DE ACCIÓN: 01-AUTÓNOMOS

MATRÍZ DE INDICADORES PARA RESULTADOS:

COMPONENTE: 46-INVESTIGACIÓN Y PERSECUCIÓN DE PROBABLES HECHOS CONSTITUTIVOS DEL DELITO REALIZADAS

ACTIVIDAD: 148-REALIZAR LA INVESTIGACIÓN MINISTERIAL PARA INTEGRAR CARPETAS DE INVESTIGACIÓN

UE: 006-FISCALÍA ESPECIALIZADA PARA LA ATENCIÓN A DELITOS DE ALTO IMPACTO

ESTRUCTURA PROGRAMATICA			
PROGRAMA	SUBPROGRAMA	PROYECTO	OBRA/ACTIVIDAD
159-PROCURACIÓN GENERAL DE JUSTICIA	02-INVESTIGACIÓN Y PERSECUCIÓN DEL DELITO	000-- -	007-INVESTIGACIÓN MINISTERIAL PARA LA PERSECUCIÓN DE DELITOS DE ALTO IMPACTO

POBLACIÓN O ÁREA DE ENFOQUE POTENCIAL	ATRIBUTO DE LA POBLACIÓN O ÁREA DE ENFOQUE:	PERSONA QUE HA SIDO VICTIMA DEL DELITO	HOMBRES:	5628	MUJERES:	4063	TOTAL:	9691

PRESUPUESTO ANUAL

Aprobado	Ampliación	Reducción	Modificado	EJERCIDO T1	EJERCIDO T2	EJERCIDO T3	EJERCIDO T4
				78,990.00	0.00	0.00	0.00
3,013,195.00	0.00	0.00	3,013,195.00	TOTAL EJERCIDO AL TRIMESTRE VIGENTE			78,990.00

PRESUPUESTO TRIMESTRAL DE LA ACTIVIDAD

Aprobado	Modificado	Comprometido	Devengado	Ejercido	% de Ejercido Vs. Modificado
1,019,333.15	78,990.00	78,990.00	78,990.00	78,990.00	100.00

DATOS DEL INDICADOR

Nombre :	PORCENTAJE DE INVESTIGACIONES MINISTERIALES REALIZADAS	Número de indicador :	380
Definición :	MIDE EL PORCENTAJE DE INVESTIGACIONES MINISTERIALES REALIZADAS		
Método de Cálculo :	(INVESTIGACIONES MINISTERIALES REALIZADAS / INVESTIGACIONES MINISTERIALES PROGRAMADAS) * 100		

Tipo	Dimensión	Frecuencia de Medición	Forma de cálculo del indicador	Tipo de Valor	Sentido Esperado
GESTIÓN	EFICACIA	TRIMESTRAL	PORCENTAJE	ACUMULADO	ASCENDENTE

MEDIOS DE VERIFICACIÓN / FUENTE INFORMACIÓN	SUPUESTO
INFORME ESTADÍSTICO GENERADO POR LAS VICEFISCALÍAS GENERALES, LAS VICEFISCALÍAS REGIONALES Y FISCALÍAS ESPECIALIZADAS DE LA FISCALÍA GENERAL DEL ESTADO DE OAXACA	EXISTEN CONDICIONES FAVORABLES PARA QUE LAS PERSONAS ACUDAN A DENUNCIAR, PARA INICIAR EL PROCESO DE INVESTIGACIÓN.

DATOS DE LA META

Definición de la variable Meta:	1 - MIDE LAS INVESTIGACIONES MINISTERIALES REALIZADAS
Unidad de medida:	25 - NÚMERO

LÍNEA BASE				VALOR PROGRAMADO ANUAL			
AÑO	2022	VALOR	44,682.00	AÑO	2024	VALOR	2,560.00

AVANCE TRIMESTRAL OBRA/ACTIVIDAD

METAS	1er.TRIMESTRE	2o.TRIMESTRE	3er.TRIMESTRE	4o.TRIMESTRE	CUMPLIMIENTO DE METAS	
PROGRAMACIÓN INICIAL	640.00	640.00	640.00	640.00	T1+T2+T3+T4	2,560.00
PROGRAMACIÓN ACTUALIZADA	640.00	0.00	0.00	0.00	T1+T2+T3+T4	640.00
METAS ALCANZADAS	552.00	0.00	0.00	0.00	T1+T2+T3+T4	552.00
PORCENTAJE ALCANZADO TRIMESTRAL	86.25	0.00	0.00	0.00	PORCENTAJE ALCANZADO ANUAL	21.56

PORCENTAJE DE CUMPLIMIENTO ALCANZADO EN EL TRIMESTRE: 86.25 %

JEFE ADMINISTRATIVO

C. ARIMA OJEDA SANTIAGO

OFICIAL MAYOR

TITULAR DE LA DEPENDENCIA/ENTIDAD

C. JOSÉ BERNARDO RODRÍGUEZ ALAMILLA

FISCAL GENERAL DEL ESTADO DE OAXACA

REPORTE DE AVANCE DE GESTIÓN
UR 406 - FISCALÍA GENERAL DEL ESTADO DE OAXACA
PRIMER TRIMESTRE 2024

Gobierno del Estado

UE: 007-FISCALÍA ESPECIALIZADA PARA LA ATENCIÓN A DELITOS CONTRA LA MUJER POR RAZONES DE GÉNERO

ESTRUCTURA PROGRAMATICA			
PROGRAMA	SUBPROGRAMA	PROYECTO	OBRA/ACTIVIDAD
159-PROCURACIÓN GENERAL DE JUSTICIA	02-INVESTIGACIÓN Y PERSECUCIÓN DEL DELITO	000-- -	008-ATENCIÓN E INVESTIGACIÓN DE DELITOS CONTRA LA MUJER POR RAZÓN DE GÉNERO

POBLACIÓN O ÁREA DE ENFOQUE POTENCIAL	ATRIBUTO DE LA POBLACIÓN O ÁREA DE ENFOQUE:	PERSONA QUE HA SIDO VICTIMA DEL DELITO	HOMBRES:	5628	MUJERES:	4063	TOTAL:	9691

PRESUPUESTO ANUAL

Aprobado	Ampliación	Reducción	Modificado	EJERCIDO T1	EJERCIDO T2	EJERCIDO T3	EJERCIDO T4
1,057,880.00	0.00	0.00	1,057,880.00	27,359.00	0.00	0.00	0.00
				TOTAL EJERCIDO AL TRIMESTRE VIGENTE			27,359.00

PRESUPUESTO TRIMESTRAL DE LA ACTIVIDAD

Aprobado	Modificado	Comprometido	Devengado	Ejercido	% de Ejercido Vs. Modificado
339,334.00	27,359.00	27,359.00	27,359.00	27,359.00	100.00

DATOS DEL INDICADOR

Nombre :	PORCENTAJE DE INVESTIGACIONES MINISTERIALES REALIZADAS	Número de indicador :	380
Definición :	MIDE EL PORCENTAJE DE INVESTIGACIONES MINISTERIALES REALIZADAS		
Método de Cálculo :	(INVESTIGACIONES MINISTERIALES REALIZADAS / INVESTIGACIONES MINISTERIALES PROGRAMADAS) * 100		

Tipo	Dimensión	Frecuencia de Medición	Forma de cálculo del indicador	Tipo de Valor	Sentido Esperado
GESTIÓN	EFICACIA	TRIMESTRAL	PORCENTAJE	ACUMULADO	ASCENDENTE

MEDIOS DE VERIFICACIÓN / FUENTE INFORMACIÓN	SUPUESTO
INFORME ESTADÍSTICO GENERADO POR LAS VICEFISCALÍAS GENERALES, LAS VICEFISCALÍAS REGIONALES Y FISCALÍAS ESPECIALIZADAS DE LA FISCALÍA GENERAL DEL ESTADO DE OAXACA	EXISTEN CONDICIONES FAVORABLES PARA QUE LAS PERSONAS ACUDAN A DENUNCIAR, PARA INICIAR EL PROCESO DE INVESTIGACIÓN.

DATOS DE LA META

Definición de la variable Meta:	1 - MIDE LAS INVESTIGACIONES MINISTERIALES REALIZADAS
Unidad de medida:	25 - NÚMERO

LÍNEA BASE				VALOR PROGRAMADO ANUAL			
AÑO	2022	VALOR	44,682.00	AÑO	2024	VALOR	2,938.00

AVANCE TRIMESTRAL OBRA/ACTIVIDAD

METAS	1er.TRIMESTRE	2o.TRIMESTRE	3er.TRIMESTRE	4o.TRIMESTRE	CUMPLIMIENTO DE METAS	
PROGRAMACIÓN INICIAL	718.00	749.00	747.00	724.00	T1+T2+T3+T4	2,938.00
PROGRAMACIÓN ACTUALIZADA	718.00	0.00	0.00	0.00	T1+T2+T3+T4	718.00
METAS ALCANZADAS	851.00	0.00	0.00	0.00	T1+T2+T3+T4	851.00
PORCENTAJE ALCANZADO TRIMESTRAL	118.52	0.00	0.00	0.00	PORCENTAJE ALCANZADO ANUAL	28.97

PORCENTAJE DE CUMPLIMIENTO ALCANZADO EN EL TRIMESTRE: 118.52 %

JEFE ADMINISTRATIVO
C. ARIMA OJEDA SANTIAGO
OFICIAL MAYOR

TITULAR DE LA DEPENDENCIA/ENTIDAD
C. JOSÉ BERNARDO RODRÍGUEZ ALAMILLA
FISCAL GENERAL DEL ESTADO DE OAXACA

REPORTE DE AVANCE DE GESTIÓN
UR 406 - FISCALÍA GENERAL DEL ESTADO DE OAXACA
PRIMER TRIMESTRE 2024

Gobierno del Estado

UE: 007-FISCALÍA ESPECIALIZADA PARA LA ATENCIÓN A DELITOS CONTRA LA MUJER POR RAZONES DE GÉNERO

ESTRUCTURA PROGRAMATICA			
PROGRAMA	SUBPROGRAMA	PROYECTO	OBRA/ACTIVIDAD
159-PROCURACIÓN GENERAL DE JUSTICIA	02-INVESTIGACIÓN Y PERSECUCIÓN DEL DELITO	000-- -	009-INVESTIGACIÓN MINISTERIAL PARA LA PERSECUCIÓN DE DELITOS COMETIDOS EN CONTRA DE NIÑAS, NIÑOS Y ADOLESCENTES

POBLACIÓN O ÁREA DE ENFOQUE POTENCIAL	ATRIBUTO DE LA POBLACIÓN O ÁREA DE ENFOQUE:	PERSONA QUE HA SIDO VICTIMA DEL DELITO	HOMBRES:	5628	MUJERES:	4063	TOTAL:	9691

PRESUPUESTO ANUAL

Aprobado	Ampliación	Reducción	Modificado	EJERCIDO T1	EJERCIDO T2	EJERCIDO T3	EJERCIDO T4
243,140.00	0.00	0.00	243,140.00	0.00	0.00	0.00	0.00
				TOTAL EJERCIDO AL TRIMESTRE VIGENTE			0.00

PRESUPUESTO TRIMESTRAL DE LA ACTIVIDAD

Aprobado	Modificado	Comprometido	Devengado	Ejercido	% de Ejercido Vs. Modificado
78,622.00	0.00	0.00	0.00	0.00	0.00

DATOS DEL INDICADOR

Nombre :	PORCENTAJE DE INVESTIGACIONES MINISTERIALES REALIZADAS	Número de indicador :	380
Definición :	MIDE EL PORCENTAJE DE INVESTIGACIONES MINISTERIALES REALIZADAS		
Método de Cálculo :	(INVESTIGACIONES MINISTERIALES REALIZADAS / INVESTIGACIONES MINISTERIALES PROGRAMADAS) * 100		

Tipo	Dimensión	Frecuencia de Medición	Forma de cálculo del indicador	Tipo de Valor	Sentido Esperado
GESTIÓN	EFICACIA	TRIMESTRAL	PORCENTAJE	ACUMULADO	ASCENDENTE

MEDIOS DE VERIFICACIÓN / FUENTE INFORMACIÓN	SUPUESTO
INFORME ESTADÍSTICO GENERADO POR LAS VICEFISCALÍAS GENERALES, LAS VICEFISCALÍAS REGIONALES Y FISCALÍAS ESPECIALIZADAS DE LA FISCALÍA GENERAL DEL ESTADO DE OAXACA	EXISTEN CONDICIONES FAVORABLES PARA QUE LAS PERSONAS ACUDAN A DENUNCIAR, PARA INICIAR EL PROCESO DE INVESTIGACIÓN.

DATOS DE LA META

Definición de la variable Meta:	1 - MIDE LAS INVESTIGACIONES MINISTERIALES REALIZADAS
Unidad de medida:	25 - NÚMERO

LÍNEA BASE				VALOR PROGRAMADO ANUAL			
AÑO	2022	VALOR	44,682.00	AÑO	2024	VALOR	821.00

AVANCE TRIMESTRAL OBRA/ACTIVIDAD

METAS	1er.TRIMESTRE	2o.TRIMESTRE	3er.TRIMESTRE	4o.TRIMESTRE	CUMPLIMIENTO DE METAS	
PROGRAMACIÓN INICIAL	187.00	204.00	216.00	214.00	T1+T2+T3+T4	821.00
PROGRAMACIÓN ACTUALIZADA	187.00	0.00	0.00	0.00	T1+T2+T3+T4	187.00
METAS ALCANZADAS	187.00	0.00	0.00	0.00	T1+T2+T3+T4	187.00
PORCENTAJE ALCANZADO TRIMESTRAL	100.00	0.00	0.00	0.00	PORCENTAJE ALCANZADO ANUAL	22.78

PORCENTAJE DE CUMPLIMIENTO ALCANZADO EN EL TRIMESTRE: 100.00 %

JEFE ADMINISTRATIVO
C. ARIMA OJEDA SANTIAGO
OFICIAL MAYOR

TITULAR DE LA DEPENDENCIA/ENTIDAD
C. JOSÉ BERNARDO RODRÍGUEZ ALAMILLA
FISCAL GENERAL DEL ESTADO DE OAXACA

REPORTE DE AVANCE DE GESTIÓN
UR 406 - FISCALÍA GENERAL DEL ESTADO DE OAXACA
PRIMER TRIMESTRE 2024

Gobierno del Estado

ALINEACIÓN PED:

ESTRATEGIA: 01-AUTÓNOMOS

LÍNEAS DE ACCIÓN: 01-AUTÓNOMOS

MATRÍZ DE INDICADORES PARA RESULTADOS:

COMPONENTE: 46-INVESTIGACIÓN Y PERSECUCIÓN DE PROBABLES HECHOS CONSTITUTIVOS DEL DELITO REALIZADAS

ACTIVIDAD: 149-APLICAR LA JUSTICIA ALTERNATIVA

UE: 009-VICEFISCALÍA GENERAL ZONA CENTRO

ESTRUCTURA PROGRAMATICA								
PROGRAMA		SUBPROGRAMA	PROYECTO			OBRA/ACTIVIDAD		
159-PROCURACIÓN GENERAL DE JUSTICIA		02-INVESTIGACIÓN Y PERSECUCIÓN DEL DELITO	000-- -			010-MECANISMOS ALTERNATIVOS PARA LA SOLUCIÓN DE CONTROVERSIAS		
POBLACIÓN O ÁREA DE ENFOQUE POTENCIAL	ATRIBUTO DE LA POBLACIÓN O ÁREA DE ENFOQUE:	PERSONA QUE HA SIDO VICTIMA DEL DELITO	HOMBRES:	5628	MUJERES:	4063	TOTAL:	9691

PRESUPUESTO ANUAL							
Aprobado	Ampliación	Reducción	Modificado	EJERCIDO T1	EJERCIDO T2	EJERCIDO T3	EJERCIDO T4
1,228,656.30	0.00	0.00	1,228,656.30	261,830.40	0.00	0.00	0.00
				TOTAL EJERCIDO AL TRIMESTRE VIGENTE			261,830.40

PRESUPUESTO TRIMESTRAL DE LA ACTIVIDAD					
Aprobado	Modificado	Comprometido	Devengado	Ejercido	% de Ejercido Vs. Modificado
317,213.53	267,564.57	261,830.40	261,830.40	261,830.40	97.86

DATOS DEL INDICADOR			
Nombre :	PORCENTAJE DE EXPEDIENTES DE JUSTICIA ALTERNATIVA CONCLUIDOS	Número de indicador :	381
Definición :	MIDE EL PORCENTAJE DE EXPEDIENTES DE JUSTICIA ALTERNATIVA CONCLUIDOS		
Método de Cálculo :	(EXPEDIENTES DE JUSTICIA CONCLUIDOS / EXPEDIENTES DE JUSTICIA ABIERTOS) * 100		

Tipo	Dimensión	Frecuencia de Medición	Forma de cálculo del indicador	Tipo de Valor	Sentido Esperado
GESTIÓN	EFICACIA	TRIMESTRAL	PORCENTAJE	ACUMULADO	ASCENDENTE

MEDIOS DE VERIFICACIÓN / FUENTE INFORMACIÓN	SUPUESTO
INFORME ESTADÍSTICO GENERADO POR LA VICEFISCALÍA GENERAL DE ZONA CENTRO DE LA FISCALÍA GENERAL DEL ESTADO DE OAXACA	LAS PARTES ACCEDEN A RESOLVER SUS CONFLICTOS A TRAVÉS DE LOS MECANISMOS ALTERNATIVOS DE SOLUCIÓN.

DATOS DE LA META	
Definición de la variable Meta:	1 - MIDE LOS EXPEDIENTES DE JUSTICIA ALTERNATIVA CONCLUIDOS
Unidad de medida:	25 - NÚMERO

LÍNEA BASE				VALOR PROGRAMADO ANUAL			
AÑO	2022	VALOR	8,485.00	AÑO	2024	VALOR	7,800.00

AVANCE TRIMESTRAL OBRA/ACTIVIDAD						
METAS	1er.TRIMESTRE	2o.TRIMESTRE	3er.TRIMESTRE	4o.TRIMESTRE	CUMPLIMIENTO DE METAS	
PROGRAMACIÓN INICIAL	2,175.00	1,855.00	1,875.00	1,895.00	T1+T2+T3+T4	7,800.00
PROGRAMACIÓN ACTUALIZADA	2,175.00	0.00	0.00	0.00	T1+T2+T3+T4	2,175.00
METAS ALCANZADAS	1,669.00	0.00	0.00	0.00	T1+T2+T3+T4	1,669.00
PORCENTAJE ALCANZADO TRIMESTRAL	76.74	0.00	0.00	0.00	PORCENTAJE ALCANZADO ANUAL	21.40

PORCENTAJE DE CUMPLIMIENTO ALCANZADO EN EL TRIMESTRE: 76.74 %

JEFE ADMINISTRATIVO
C. ARIMA OJEDA SANTIAGO
OFICIAL MAYOR

TITULAR DE LA DEPENDENCIA/ENTIDAD
C. JOSÉ BERNARDO RODRÍGUEZ ALAMILLA
FISCAL GENERAL DEL ESTADO DE OAXACA

REPORTE DE AVANCE DE GESTIÓN
UR 406 - FISCALÍA GENERAL DEL ESTADO DE OAXACA
PRIMER TRIMESTRE 2024

Gobierno del Estado

ALINEACIÓN PED:

ESTRATEGIA: 01-AUTÓNOMOS

LÍNEAS DE ACCIÓN: 01-AUTÓNOMOS

UE: 009-VICEFISCALÍA GENERAL ZONA CENTRO

MATRÍZ DE INDICADORES PARA RESULTADOS:

COMPONENTE: 46-INVESTIGACIÓN Y PERSECUCIÓN DE PROBABLES HECHOS CONSTITUTIVOS DEL DELITO REALIZADAS

ACTIVIDAD: 148-REALIZAR LA INVESTIGACIÓN MINISTERIAL PARA INTEGRAR CARPETAS DE INVESTIGACIÓN

ESTRUCTURA PROGRAMATICA

PROGRAMA	SUBPROGRAMA	PROYECTO	OBRA/ACTIVIDAD
159-PROCURACIÓN GENERAL DE JUSTICIA	02-INVESTIGACIÓN Y PERSECUCIÓN DEL DELITO	000-- -	011-INVESTIGACIÓN MINISTERIAL PARA LA PERSECUCIÓN DE DELITOS EN LA REGIÓN ZONA CENTRO

POBLACIÓN O ÁREA DE ENFOQUE POTENCIAL	ATRIBUTO DE LA POBLACIÓN O ÁREA DE ENFOQUE:	PERSONA QUE HA SIDO VICTIMA DEL DELITO	HOMBRES:	5628	MUJERES:	4063	TOTAL:	9691

PRESUPUESTO ANUAL

Aprobado	Ampliación	Reducción	Modificado	EJERCIDO T1	EJERCIDO T2	EJERCIDO T3	EJERCIDO T4
				91,572,842.93	0.00	0.00	0.00
388,346,243.37	18,944,498.07	596,154.86	406,694,586.58	TOTAL EJERCIDO AL TRIMESTRE VIGENTE			91,572,842.93

PRESUPUESTO TRIMESTRAL DE LA ACTIVIDAD

Aprobado	Modificado	Comprometido	Devengado	Ejercido	% de Ejercido Vs. Modificado
100,111,132.57	98,230,450.41	91,572,842.93	91,572,842.93	91,572,842.93	93.22

DATOS DEL INDICADOR

Nombre :	PORCENTAJE DE INVESTIGACIONES MINISTERIALES REALIZADAS	Número de indicador :	380
Definición :	MIDE EL PORCENTAJE DE INVESTIGACIONES MINISTERIALES REALIZADAS		
Método de Cálculo :	(INVESTIGACIONES MINISTERIALES REALIZADAS / INVESTIGACIONES MINISTERIALES PROGRAMADAS) * 100		

Tipo	Dimensión	Frecuencia de Medición	Forma de cálculo del indicador	Tipo de Valor	Sentido Esperado
GESTIÓN	EFICACIA	TRIMESTRAL	PORCENTAJE	ACUMULADO	ASCENDENTE

MEDIOS DE VERIFICACIÓN / FUENTE INFORMACIÓN	SUPUESTO
INFORME ESTADÍSTICO GENERADO POR LAS VICEFISCALÍAS GENERALES, LAS VICEFISCALÍAS REGIONALES Y FISCALÍAS ESPECIALIZADAS DE LA FISCALÍA GENERAL DEL ESTADO DE OAXACA	EXISTEN CONDICIONES FAVORABLES PARA QUE LAS PERSONAS ACUDAN A DENUNCIAR, PARA INICIAR EL PROCESO DE INVESTIGACIÓN.

DATOS DE LA META

Definición de la variable Meta:	1 - MIDE LAS INVESTIGACIONES MINISTERIALES REALIZADAS
Unidad de medida:	25 - NÚMERO

LÍNEA BASE				VALOR PROGRAMADO ANUAL			
AÑO	2022	VALOR	44,682.00	AÑO	2024	VALOR	14,578.00

AVANCE TRIMESTRAL OBRA/ACTIVIDAD

METAS	1er.TRIMESTRE	2o.TRIMESTRE	3er.TRIMESTRE	4o.TRIMESTRE	CUMPLIMIENTO DE METAS	
PROGRAMACIÓN INICIAL	3,618.00	3,390.00	3,680.00	3,890.00	T1+T2+T3+T4	14,578.00
PROGRAMACIÓN ACTUALIZADA	3,618.00	0.00	0.00	0.00	T1+T2+T3+T4	3,618.00
METAS ALCANZADAS	892.00	0.00	0.00	0.00	T1+T2+T3+T4	892.00
PORCENTAJE ALCANZADO TRIMESTRAL	24.65	0.00	0.00	0.00	PORCENTAJE ALCANZADO ANUAL	6.12

PORCENTAJE DE CUMPLIMIENTO ALCANZADO EN EL TRIMESTRE: 24.65 %

JEFE ADMINISTRATIVO
C. ARIMA OJEDA SANTIAGO
OFICIAL MAYOR

TITULAR DE LA DEPENDENCIA/ENTIDAD
C. JOSÉ BERNARDO RODRÍGUEZ ALAMILLA
FISCAL GENERAL DEL ESTADO DE OAXACA

REPORTE DE AVANCE DE GESTIÓN
UR 406 - FISCALÍA GENERAL DEL ESTADO DE OAXACA
PRIMER TRIMESTRE 2024

Gobierno del Estado

UE: 010-VICEFISCALÍA GENERAL DE CONTROL REGIONAL

ESTRUCTURA PROGRAMATICA			
PROGRAMA	SUBPROGRAMA	PROYECTO	OBRA/ACTIVIDAD
159-PROCURACIÓN GENERAL DE JUSTICIA	02-INVESTIGACIÓN Y PERSECUCIÓN DEL DELITO	000-- -	012-INVESTIGACIÓN MINISTERIAL PARA LA PERSECUCIÓN DE DELITOS EN LAS REGIONES DE SIERRA NORTE, SIERRA SUR Y CAÑADA

POBLACIÓN O ÁREA DE ENFOQUE POTENCIAL	ATRIBUTO DE LA POBLACIÓN O ÁREA DE ENFOQUE:	PERSONA QUE HA SIDO VICTIMA DEL DELITO	HOMBRES:	5628	MUJERES:	4063	TOTAL:	9691

PRESUPUESTO ANUAL							
Aprobado	Ampliación	Reducción	Modificado	EJERCIDO T1	EJERCIDO T2	EJERCIDO T3	EJERCIDO T4
36,229,476.08	28,652.00	41,633.97	36,216,494.11	8,040,716.86	0.00	0.00	0.00
				TOTAL EJERCIDO AL TRIMESTRE VIGENTE			8,040,716.86

PRESUPUESTO TRIMESTRAL DE LA ACTIVIDAD					
Aprobado	Modificado	Comprometido	Devengado	Ejercido	% de Ejercido Vs. Modificado
8,763,711.52	8,292,159.99	8,040,716.86	8,040,716.86	8,040,716.86	96.97

DATOS DEL INDICADOR			
Nombre :	PORCENTAJE DE INVESTIGACIONES MINISTERIALES REALIZADAS	Número de indicador :	380
Definición :	MIDE EL PORCENTAJE DE INVESTIGACIONES MINISTERIALES REALIZADAS		
Método de Cálculo :	(INVESTIGACIONES MINISTERIALES REALIZADAS / INVESTIGACIONES MINISTERIALES PROGRAMADAS) * 100		

Tipo	Dimensión	Frecuencia de Medición	Forma de cálculo del indicador	Tipo de Valor	Sentido Esperado
GESTIÓN	EFICACIA	TRIMESTRAL	PORCENTAJE	ACUMULADO	ASCENDENTE

MEDIOS DE VERIFICACIÓN / FUENTE INFORMACIÓN	SUPUESTO
INFORME ESTADÍSTICO GENERADO POR LAS VICEFISCALÍAS GENERALES, LAS VICEFISCALÍAS REGIONALES Y FISCALÍAS ESPECIALIZADAS DE LA FISCALÍA GENERAL DEL ESTADO DE OAXACA	EXISTEN CONDICIONES FAVORABLES PARA QUE LAS PERSONAS ACUDAN A DENUNCIAR, PARA INICIAR EL PROCESO DE INVESTIGACIÓN.

DATOS DE LA META	
Definición de la variable Meta:	1 - MIDE LAS INVESTIGACIONES MINISTERIALES REALIZADAS
Unidad de medida:	25 - NÚMERO

LÍNEA BASE				VALOR PROGRAMADO ANUAL			
AÑO	2022	VALOR	44,682.00	AÑO	2024	VALOR	2,360.00

AVANCE TRIMESTRAL OBRA/ACTIVIDAD						
METAS	1er.TRIMESTRE	2o.TRIMESTRE	3er.TRIMESTRE	4o.TRIMESTRE	CUMPLIMIENTO DE METAS	
PROGRAMACIÓN INICIAL	590.00	590.00	590.00	590.00	T1+T2+T3+T4	2,360.00
PROGRAMACIÓN ACTUALIZADA	590.00	0.00	0.00	0.00	T1+T2+T3+T4	590.00
METAS ALCANZADAS	585.00	0.00	0.00	0.00	T1+T2+T3+T4	585.00
PORCENTAJE ALCANZADO TRIMESTRAL	99.15	0.00	0.00	0.00	PORCENTAJE ALCANZADO ANUAL	24.79

PORCENTAJE DE CUMPLIMIENTO ALCANZADO EN EL TRIMESTRE: 99.15 %

JEFE ADMINISTRATIVO
C. ARIMA OJEDA SANTIAGO
OFICIAL MAYOR

TITULAR DE LA DEPENDENCIA/ENTIDAD
C. JOSÉ BERNARDO RODRÍGUEZ ALAMILLA
FISCAL GENERAL DEL ESTADO DE OAXACA

REPORTE DE AVANCE DE GESTIÓN
UR 406 - FISCALÍA GENERAL DEL ESTADO DE OAXACA
PRIMER TRIMESTRE 2024

Gobierno del Estado

UE: 011-VICEFISCALÍA REGIONAL DE LA MIXTECA

ESTRUCTURA PROGRAMATICA									
PROGRAMA		SUBPROGRAMA	PROYECTO			OBRA/ACTIVIDAD			
159-PROCURACIÓN GENERAL DE JUSTICIA		02-INVESTIGACIÓN Y PERSECUCIÓN DEL DELITO	000-- -			013-INVESTIGACIÓN MINISTERIAL PARA LA PERSECUCIÓN DE DELITOS EN LA REGIÓN DE LA MIXTECA			
POBLACIÓN O ÁREA DE ENFOQUE POTENCIAL	ATRIBUTO DE LA POBLACIÓN O ÁREA DE ENFOQUE:	PERSONA QUE HA SIDO VICTIMA DEL DELITO	HOMBRES:	5628	MUJERES:	4063	TOTAL:	9691	

PRESUPUESTO ANUAL							
Aprobado	Ampliación	Reducción	Modificado	EJERCIDO T1	EJERCIDO T2	EJERCIDO T3	EJERCIDO T4
6,890,487.57	1,634.00	18,883.83	6,873,237.74	1,170,122.80	0.00	0.00	0.00
				TOTAL EJERCIDO AL TRIMESTRE VIGENTE			1,170,122.80

PRESUPUESTO TRIMESTRAL DE LA ACTIVIDAD					
Aprobado	Modificado	Comprometido	Devengado	Ejercido	% de Ejercido Vs. Modificado
1,827,331.15	1,199,831.95	1,170,122.80	1,170,122.80	1,170,122.80	97.52

DATOS DEL INDICADOR			
Nombre :	PORCENTAJE DE INVESTIGACIONES MINISTERIALES REALIZADAS	Número de indicador :	380
Definición :	MIDE EL PORCENTAJE DE INVESTIGACIONES MINISTERIALES REALIZADAS		
Método de Cálculo :	(INVESTIGACIONES MINISTERIALES REALIZADAS / INVESTIGACIONES MINISTERIALES PROGRAMADAS) * 100		

Tipo	Dimensión	Frecuencia de Medición	Forma de cálculo del indicador	Tipo de Valor	Sentido Esperado
GESTIÓN	EFICACIA	TRIMESTRAL	PORCENTAJE	ACUMULADO	ASCENDENTE

MEDIOS DE VERIFICACIÓN / FUENTE INFORMACIÓN	SUPUESTO
INFORME ESTADÍSTICO GENERADO POR LAS VICEFISCALÍAS GENERALES, LAS VICEFISCALÍAS REGIONALES Y FISCALÍAS ESPECIALIZADAS DE LA FISCALÍA GENERAL DEL ESTADO DE OAXACA	EXISTEN CONDICIONES FAVORABLES PARA QUE LAS PERSONAS ACUDAN A DENUNCIAR, PARA INICIAR EL PROCESO DE INVESTIGACIÓN.

DATOS DE LA META	
Definición de la variable Meta:	1 - MIDE LAS INVESTIGACIONES MINISTERIALES REALIZADAS
Unidad de medida:	25 - NÚMERO

LÍNEA BASE				VALOR PROGRAMADO ANUAL			
AÑO	2022	VALOR	44,682.00	AÑO	2024	VALOR	4,520.00

AVANCE TRIMESTRAL OBRA/ACTIVIDAD						
METAS	1er.TRIMESTRE	2o.TRIMESTRE	3er.TRIMESTRE	4o.TRIMESTRE	CUMPLIMIENTO DE METAS	
PROGRAMACIÓN INICIAL	1,130.00	1,130.00	1,130.00	1,130.00	T1+T2+T3+T4	4,520.00
PROGRAMACIÓN ACTUALIZADA	1,130.00	0.00	0.00	0.00	T1+T2+T3+T4	1,130.00
METAS ALCANZADAS	1,043.00	0.00	0.00	0.00	T1+T2+T3+T4	1,043.00
PORCENTAJE ALCANZADO TRIMESTRAL	92.30	0.00	0.00	0.00	PORCENTAJE ALCANZADO ANUAL	23.08

PORCENTAJE DE CUMPLIMIENTO ALCANZADO EN EL TRIMESTRE: 92.30 %

JEFE ADMINISTRATIVO

C. ARIMA OJEDA SANTIAGO

OFICIAL MAYOR

TITULAR DE LA DEPENDENCIA/ENTIDAD

C. JOSÉ BERNARDO RODRÍGUEZ ALAMILLA

FISCAL GENERAL DEL ESTADO DE OAXACA

REPORTE DE AVANCE DE GESTIÓN
UR 406 - FISCALÍA GENERAL DEL ESTADO DE OAXACA
PRIMER TRIMESTRE 2024

Gobierno del Estado

UE: 012-VICEFISCALÍA REGIONAL DE LA COSTA

ESTRUCTURA PROGRAMATICA			
PROGRAMA	SUBPROGRAMA	PROYECTO	OBRA/ACTIVIDAD
159-PROCURACIÓN GENERAL DE JUSTICIA	02-INVESTIGACIÓN Y PERSECUCIÓN DEL DELITO	000-- -	014-INVESTIGACIÓN MINISTERIAL PARA LA PERSECUCIÓN DE DELITOS EN LA REGIÓN DE LA COSTA

POBLACIÓN O ÁREA DE ENFOQUE POTENCIAL	ATRIBUTO DE LA POBLACIÓN O ÁREA DE ENFOQUE:	PERSONA QUE HA SIDO VICTIMA DEL DELITO	HOMBRES:	5628	MUJERES:	4063	TOTAL:	9691

PRESUPUESTO ANUAL

Aprobado	Ampliación	Reducción	Modificado	EJERCIDO T1	EJERCIDO T2	EJERCIDO T3	EJERCIDO T4
16,132,178.12	324.00	39,433.86	16,093,068.26	3,038,924.49	0.00	0.00	0.00
				TOTAL EJERCIDO AL TRIMESTRE VIGENTE			3,038,924.49

PRESUPUESTO TRIMESTRAL DE LA ACTIVIDAD

Aprobado	Modificado	Comprometido	Devengado	Ejercido	% de Ejercido Vs. Modificado
4,062,096.18	3,108,328.33	3,038,924.49	3,038,924.49	3,038,924.49	97.77

DATOS DEL INDICADOR

Nombre :	PORCENTAJE DE INVESTIGACIONES MINISTERIALES REALIZADAS	Número de indicador :	380
Definición :	MIDE EL PORCENTAJE DE INVESTIGACIONES MINISTERIALES REALIZADAS		
Método de Cálculo :	(INVESTIGACIONES MINISTERIALES REALIZADAS / INVESTIGACIONES MINISTERIALES PROGRAMADAS) * 100		

Tipo	Dimensión	Frecuencia de Medición	Forma de cálculo del indicador	Tipo de Valor	Sentido Esperado
GESTIÓN	EFICACIA	TRIMESTRAL	PORCENTAJE	ACUMULADO	ASCENDENTE

MEDIOS DE VERIFICACIÓN / FUENTE INFORMACIÓN	SUPUESTO
INFORME ESTADÍSTICO GENERADO POR LAS VICEFISCALÍAS GENERALES, LAS VICEFISCALÍAS REGIONALES Y FISCALÍAS ESPECIALIZADAS DE LA FISCALÍA GENERAL DEL ESTADO DE OAXACA	EXISTEN CONDICIONES FAVORABLES PARA QUE LAS PERSONAS ACUDAN A DENUNCIAR, PARA INICIAR EL PROCESO DE INVESTIGACIÓN.

DATOS DE LA META

Definición de la variable Meta:	1 - MIDE LAS INVESTIGACIONES MINISTERIALES REALIZADAS
Unidad de medida:	25 - NÚMERO

LÍNEA BASE				VALOR PROGRAMADO ANUAL			
AÑO	2022	VALOR	44,682.00	AÑO	2024	VALOR	5,954.00

AVANCE TRIMESTRAL OBRA/ACTIVIDAD

METAS	1er.TRIMESTRE	2o.TRIMESTRE	3er.TRIMESTRE	4o.TRIMESTRE	CUMPLIMIENTO DE METAS	
PROGRAMACIÓN INICIAL	1,520.00	1,470.00	1,482.00	1,482.00	T1+T2+T3+T4	5,954.00
PROGRAMACIÓN ACTUALIZADA	1,520.00	0.00	0.00	0.00	T1+T2+T3+T4	1,520.00
METAS ALCANZADAS	1,478.00	0.00	0.00	0.00	T1+T2+T3+T4	1,478.00
PORCENTAJE ALCANZADO TRIMESTRAL	97.24	0.00	0.00	0.00	PORCENTAJE ALCANZADO ANUAL	24.82

PORCENTAJE DE CUMPLIMIENTO ALCANZADO EN EL TRIMESTRE: 97.24 %

JEFE ADMINISTRATIVO
C. ARIMA OJEDA SANTIAGO
OFICIAL MAYOR

TITULAR DE LA DEPENDENCIA/ENTIDAD
C. JOSÉ BERNARDO RODRÍGUEZ ALAMILLA
FISCAL GENERAL DEL ESTADO DE OAXACA

REPORTE DE AVANCE DE GESTIÓN
UR 406 - FISCALÍA GENERAL DEL ESTADO DE OAXACA
PRIMER TRIMESTRE 2024

Gobierno del Estado

UE: 013-VICEFISCALÍA REGIONAL DE LA CUENCA

ESTRUCTURA PROGRAMATICA									
PROGRAMA		SUBPROGRAMA	PROYECTO			OBRA/ACTIVIDAD			
159-PROCURACIÓN GENERAL DE JUSTICIA		02-INVESTIGACIÓN Y PERSECUCIÓN DEL DELITO	000-- -			015-INVESTIGACIÓN MINISTERIAL PARA LA PERSECUCIÓN DE DELITOS EN LA REGIÓN DE LA CUENCA			
POBLACIÓN O ÁREA DE ENFOQUE POTENCIAL	ATRIBUTO DE LA POBLACIÓN O ÁREA DE ENFOQUE:	PERSONA QUE HA SIDO VICTIMA DEL DELITO	HOMBRES:	5628	MUJERES:	4063	TOTAL:	9691	

PRESUPUESTO ANUAL							
Aprobado	Ampliación	Reducción	Modificado	EJERCIDO T1	EJERCIDO T2	EJERCIDO T3	EJERCIDO T4
15,600,435.80	89,928.14	55,633.97	15,634,729.97	3,405,621.81	0.00	0.00	0.00
				TOTAL EJERCIDO AL TRIMESTRE VIGENTE			3,405,621.81

PRESUPUESTO TRIMESTRAL DE LA ACTIVIDAD					
Aprobado	Modificado	Comprometido	Devengado	Ejercido	% de Ejercido Vs. Modificado
3,885,034.13	3,492,525.81	3,405,621.81	3,405,621.81	3,405,621.81	97.51

DATOS DEL INDICADOR			
Nombre :	PORCENTAJE DE INVESTIGACIONES MINISTERIALES REALIZADAS	Número de indicador :	380
Definición :	MIDE EL PORCENTAJE DE INVESTIGACIONES MINISTERIALES REALIZADAS		
Método de Cálculo :	(INVESTIGACIONES MINISTERIALES REALIZADAS / INVESTIGACIONES MINISTERIALES PROGRAMADAS) * 100		

Tipo	Dimensión	Frecuencia de Medición	Forma de cálculo del indicador	Tipo de Valor	Sentido Esperado
GESTIÓN	EFICACIA	TRIMESTRAL	PORCENTAJE	ACUMULADO	ASCENDENTE

MEDIOS DE VERIFICACIÓN / FUENTE INFORMACIÓN	SUPUESTO
INFORME ESTADÍSTICO GENERADO POR LAS VICEFISCALÍAS GENERALES, LAS VICEFISCALÍAS REGIONALES Y FISCALÍAS ESPECIALIZADAS DE LA FISCALÍA GENERAL DEL ESTADO DE OAXACA	EXISTEN CONDICIONES FAVORABLES PARA QUE LAS PERSONAS ACUDAN A DENUNCIAR, PARA INICIAR EL PROCESO DE INVESTIGACIÓN.

DATOS DE LA META	
Definición de la variable Meta:	1 - MIDE LAS INVESTIGACIONES MINISTERIALES REALIZADAS
Unidad de medida:	25 - NÚMERO

LÍNEA BASE				VALOR PROGRAMADO ANUAL			
AÑO	2022	VALOR	44,682.00	AÑO	2024	VALOR	3,200.00

AVANCE TRIMESTRAL OBRA/ACTIVIDAD						
METAS	1er.TRIMESTRE	2o.TRIMESTRE	3er.TRIMESTRE	4o.TRIMESTRE	CUMPLIMIENTO DE METAS	
PROGRAMACIÓN INICIAL	800.00	800.00	800.00	800.00	T1+T2+T3+T4	3,200.00
PROGRAMACIÓN ACTUALIZADA	800.00	0.00	0.00	0.00	T1+T2+T3+T4	800.00
METAS ALCANZADAS	738.00	0.00	0.00	0.00	T1+T2+T3+T4	738.00
PORCENTAJE ALCANZADO TRIMESTRAL	92.25	0.00	0.00	0.00	PORCENTAJE ALCANZADO ANUAL	23.06

PORCENTAJE DE CUMPLIMIENTO ALCANZADO EN EL TRIMESTRE: 92.25 %

JEFE ADMINISTRATIVO
C. ARIMA OJEDA SANTIAGO
OFICIAL MAYOR

TITULAR DE LA DEPENDENCIA/ENTIDAD
C. JOSÉ BERNARDO RODRÍGUEZ ALAMILLA
FISCAL GENERAL DEL ESTADO DE OAXACA

REPORTE DE AVANCE DE GESTIÓN
UR 406 - FISCALÍA GENERAL DEL ESTADO DE OAXACA
PRIMER TRIMESTRE 2024

Gobierno del Estado

UE: 014-VICEFISCALÍA REGIONAL DEL ISTMO

ESTRUCTURA PROGRAMATICA			
PROGRAMA	SUBPROGRAMA	PROYECTO	OBRA/ACTIVIDAD
159-PROCURACIÓN GENERAL DE JUSTICIA	02-INVESTIGACIÓN Y PERSECUCIÓN DEL DELITO	000-- -	016-INVESTIGACIÓN MINISTERIAL PARA LA PERSECUCIÓN DE DELITOS EN LA REGIÓN DEL ISTMO

POBLACIÓN O ÁREA DE ENFOQUE POTENCIAL	ATRIBUTO DE LA POBLACIÓN O ÁREA DE ENFOQUE:	PERSONA QUE HA SIDO VICTIMA DEL DELITO	HOMBRES:	5628	MUJERES:	4063	TOTAL:	9691

PRESUPUESTO ANUAL

Aprobado	Ampliación	Reducción	Modificado	EJERCIDO T1	EJERCIDO T2	EJERCIDO T3	EJERCIDO T4
4,038,245.37	0.00	0.00	4,038,245.37	240,732.78	0.00	0.00	0.00
				TOTAL EJERCIDO AL TRIMESTRE VIGENTE			240,732.78

PRESUPUESTO TRIMESTRAL DE LA ACTIVIDAD

Aprobado	Modificado	Comprometido	Devengado	Ejercido	% de Ejercido Vs. Modificado
1,156,976.68	243,482.39	240,732.78	240,732.78	240,732.78	98.87

DATOS DEL INDICADOR

Nombre :	PORCENTAJE DE INVESTIGACIONES MINISTERIALES REALIZADAS	Número de indicador :	380
Definición :	MIDE EL PORCENTAJE DE INVESTIGACIONES MINISTERIALES REALIZADAS		
Método de Cálculo :	(INVESTIGACIONES MINISTERIALES REALIZADAS / INVESTIGACIONES MINISTERIALES PROGRAMADAS) * 100		

Tipo	Dimensión	Frecuencia de Medición	Forma de cálculo del indicador	Tipo de Valor	Sentido Esperado
GESTIÓN	EFICACIA	TRIMESTRAL	PORCENTAJE	ACUMULADO	ASCENDENTE

MEDIOS DE VERIFICACIÓN / FUENTE INFORMACIÓN	SUPUESTO
INFORME ESTADÍSTICO GENERADO POR LAS VICEFISCALÍAS GENERALES, LAS VICEFISCALÍAS REGIONALES Y FISCALÍAS ESPECIALIZADAS DE LA FISCALÍA GENERAL DEL ESTADO DE OAXACA	EXISTEN CONDICIONES FAVORABLES PARA QUE LAS PERSONAS ACUDAN A DENUNCIAR, PARA INICIAR EL PROCESO DE INVESTIGACIÓN.

DATOS DE LA META

Definición de la variable Meta:	1 - MIDE LAS INVESTIGACIONES MINISTERIALES REALIZADAS
Unidad de medida:	25 - NÚMERO

LÍNEA BASE				VALOR PROGRAMADO ANUAL			
AÑO	2022	VALOR	44,682.00	AÑO	2024	VALOR	7,200.00

AVANCE TRIMESTRAL OBRA/ACTIVIDAD

METAS	1er.TRIMESTRE	2o.TRIMESTRE	3er.TRIMESTRE	4o.TRIMESTRE	CUMPLIMIENTO DE METAS	
PROGRAMACIÓN INICIAL	1,800.00	1,800.00	1,800.00	1,800.00	T1+T2+T3+T4	7,200.00
PROGRAMACIÓN ACTUALIZADA	1,800.00	0.00	0.00	0.00	T1+T2+T3+T4	1,800.00
METAS ALCANZADAS	1,386.00	0.00	0.00	0.00	T1+T2+T3+T4	1,386.00
PORCENTAJE ALCANZADO TRIMESTRAL	77.00	0.00	0.00	0.00	PORCENTAJE ALCANZADO ANUAL	19.25

PORCENTAJE DE CUMPLIMIENTO ALCANZADO EN EL TRIMESTRE: 77.00 %

JEFE ADMINISTRATIVO
C. ARIMA OJEDA SANTIAGO
OFICIAL MAYOR

TITULAR DE LA DEPENDENCIA/ENTIDAD
C. JOSÉ BERNARDO RODRÍGUEZ ALAMILLA
FISCAL GENERAL DEL ESTADO DE OAXACA

REPORTE DE AVANCE DE GESTIÓN
UR 406 - FISCALÍA GENERAL DEL ESTADO DE OAXACA
PRIMER TRIMESTRE 2024

Gobierno del Estado

ALINEACIÓN PED:

ESTRATEGIA: 01-AUTÓNOMOS

LÍNEAS DE ACCIÓN: 01-AUTÓNOMOS

UE: 015-AGENCIA ESTATAL DE INVESTIGACIONES

MATRÍZ DE INDICADORES PARA RESULTADOS:

COMPONENTE: 46-INVESTIGACIÓN Y PERSECUCIÓN DE PROBABLES HECHOS CONSTITUTIVOS DEL DELITO REALIZADAS

ACTIVIDAD: 147-REALIZAR LA INVESTIGACIÓN PARA EJECUTAR EL MANDAMIENTO JUDICIAL

ESTRUCTURA PROGRAMATICA								
PROGRAMA		SUBPROGRAMA	PROYECTO			OBRA/ACTIVIDAD		
159-PROCURACIÓN GENERAL DE JUSTICIA		02-INVESTIGACIÓN Y PERSECUCIÓN DEL DELITO	000-- -			017-INVESTIGACIÓN POLICIAL PARA LA PERSECUCIÓN DE DELITOS		
POBLACIÓN O ÁREA DE ENFOQUE POTENCIAL	ATRIBUTO DE LA POBLACIÓN O ÁREA DE ENFOQUE:	PERSONA QUE HA SIDO VICTIMA DEL DELITO	HOMBRES:	5628	MUJERES:	4063	TOTAL:	9691

PRESUPUESTO ANUAL							
Aprobado	Ampliación	Reducción	Modificado	EJERCIDO T1	EJERCIDO T2	EJERCIDO T3	EJERCIDO T4
46,628,041.90	0.00	0.00	46,628,041.90	4,269,884.81	0.00	0.00	0.00
				TOTAL EJERCIDO AL TRIMESTRE VIGENTE			4,269,884.81

PRESUPUESTO TRIMESTRAL DE LA ACTIVIDAD					
Aprobado	Modificado	Comprometido	Devengado	Ejercido	% de Ejercido Vs. Modificado
15,349,589.70	4,269,884.81	4,269,884.81	4,269,884.81	4,269,884.81	100.00

DATOS DEL INDICADOR			
Nombre :	PORCENTAJE DE ORDENES DE APREHENSION EJECUTADAS	Número de indicador :	374
Definición :	MIDE EL PORCENTAJE DE ORDENES DE APREHENSION EJECUTADAS		
Método de Cálculo :	(ORDENES DE APREHENSION EJECUTADAS / ORDENES DE APREHENSION PROGRAMADAS)* 100		

Tipo	Dimensión	Frecuencia de Medición	Forma de cálculo del indicador	Tipo de Valor	Sentido Esperado
GESTIÓN	EFICACIA	TRIMESTRAL	PORCENTAJE	ACUMULADO	ASCENDENTE

MEDIOS DE VERIFICACIÓN / FUENTE INFORMACIÓN	SUPUESTO
INFORME ESTADÍSTICO GENERADO POR LA DIRECCIÓN DE INTELIGENCIA Y POLÍTICA CRIMINAL; ASÍ COMO, POR LA UNIDAD DE INTELIGENCIA PATRIMONIAL Y ECONÓMICA DE LA FISCALÍA GENERAL DEL ESTADO DE OAXACA	EXISTEN CONDICIONES FAVORABLES PARA QUE LAS PERSONAS ACUDAN A DENUNCIAR PARA INICIAR EL PROCESO DE INVESTIGACIÓN.

DATOS DE LA META	
Definición de la variable Meta:	1 - MIDE LAS ORDENES DE APREHENSION EJECUTADAS
Unidad de medida:	25 - NÚMERO

LÍNEA BASE				VALOR PROGRAMADO ANUAL			
AÑO	2022	VALOR	839.00	AÑO	2024	VALOR	960.00

AVANCE TRIMESTRAL OBRA/ACTIVIDAD						
METAS	1er.TRIMESTRE	2o.TRIMESTRE	3er.TRIMESTRE	4o.TRIMESTRE	CUMPLIMIENTO DE METAS	
PROGRAMACIÓN INICIAL	240.00	240.00	240.00	240.00	T1+T2+T3+T4	960.00
PROGRAMACIÓN ACTUALIZADA	240.00	0.00	0.00	0.00	T1+T2+T3+T4	240.00
METAS ALCANZADAS	280.00	0.00	0.00	0.00	T1+T2+T3+T4	280.00
PORCENTAJE ALCANZADO TRIMESTRAL	116.67	0.00	0.00	0.00	PORCENTAJE ALCANZADO ANUAL	29.17

PORCENTAJE DE CUMPLIMIENTO ALCANZADO EN EL TRIMESTRE: 116.67 %

JEFE ADMINISTRATIVO

C. ARIMA OJEDA SANTIAGO

OFICIAL MAYOR

TITULAR DE LA DEPENDENCIA/ENTIDAD

C. JOSÉ BERNARDO RODRÍGUEZ ALAMILLA

FISCAL GENERAL DEL ESTADO DE OAXACA

REPORTE DE AVANCE DE GESTIÓN
UR 406 - FISCALÍA GENERAL DEL ESTADO DE OAXACA
PRIMER TRIMESTRE 2024

Gobierno del Estado

ALINEACIÓN PED:

ESTRATEGIA: 01-AUTÓNOMOS

LÍNEAS DE ACCIÓN: 01-AUTÓNOMOS

UE: 016-INSTITUTO DE SERVICIOS PERICIALES

MATRÍZ DE INDICADORES PARA RESULTADOS:

COMPONENTE: 46-INVESTIGACIÓN Y PERSECUCIÓN DE PROBABLES HECHOS CONSTITUTIVOS DEL DELITO REALIZADAS

ACTIVIDAD: 146-DICTAMEN PERICIAL EMITIDO

ESTRUCTURA PROGRAMATICA

PROGRAMA	SUBPROGRAMA	PROYECTO	OBRA/ACTIVIDAD
159-PROCURACIÓN GENERAL DE JUSTICIA	02-INVESTIGACIÓN Y PERSECUCIÓN DEL DELITO	000-- -	018-INVESTIGACIÓN CIENTÍFICA PARA LA PERSECUCIÓN DEL DELITO

POBLACIÓN O ÁREA DE ENFOQUE POTENCIAL	ATRIBUTO DE LA POBLACIÓN O ÁREA DE ENFOQUE:	PERSONA QUE HA SIDO VICTIMA DEL DELITO	HOMBRES:	5628	MUJERES:	4063	TOTAL:	9691

PRESUPUESTO ANUAL

Aprobado	Ampliación	Reducción	Modificado	EJERCIDO T1	EJERCIDO T2	EJERCIDO T3	EJERCIDO T4
5,285,719.73	0.00	0.00	5,285,719.73	209,043.08	0.00	0.00	0.00
				TOTAL EJERCIDO AL TRIMESTRE VIGENTE			209,043.08

PRESUPUESTO TRIMESTRAL DE LA ACTIVIDAD

Aprobado	Modificado	Comprometido	Devengado	Ejercido	% de Ejercido Vs. Modificado
1,980,935.89	209,043.08	209,049.08	209,043.08	209,043.08	100.00

DATOS DEL INDICADOR

Nombre : PORCENTAJE DE DICTAMENES PERICIALES EMITIDOS

Número de indicador : 364

Definición : MIDE EL PORCENTAJE DE DICTAMENES PERICIALES EMITIDOS

Método de Cálculo : (DICTAMENES PERICIALES EMITIDOS / DICTAMENES PERICIALES PROGRAMADOS) * 100

Tipo	Dimensión	Frecuencia de Medición	Forma de cálculo del indicador	Tipo de Valor	Sentido Esperado
GESTIÓN	EFICACIA	TRIMESTRAL	PORCENTAJE	ACUMULADO	ASCENDENTE

MEDIOS DE VERIFICACIÓN / FUENTE INFORMACIÓN	SUPUESTO
INFORME ESTADÍSTICO GENERADO POR EL INSTITUTO DE SERVICIOS PERICIALES DE LA FISCALÍA GENERAL DEL ESTADO DE OAXACA	EXISTEN CONDICIONES FAVORABLES PARA QUE LAS PERSONAS ACUDAN A DENUNCIAR PARA INICIAR EL PROCESO DE INVESTIGACIÓN.

DATOS DE LA META

Definición de la variable Meta: 1 - MIDE LOS DICTAMENES PERICIALES EMITIDOS

Unidad de medida: 25 - NÚMERO

LÍNEA BASE				VALOR PROGRAMADO ANUAL			
AÑO	2022	VALOR	40,294.00	AÑO	2024	VALOR	47,298.00

AVANCE TRIMESTRAL OBRA/ACTIVIDAD

METAS	1er.TRIMESTRE	2o.TRIMESTRE	3er.TRIMESTRE	4o.TRIMESTRE	CUMPLIMIENTO DE METAS	
PROGRAMACIÓN INICIAL	12,176.00	12,777.00	10,961.00	11,384.00	T1+T2+T3+T4	47,298.00
PROGRAMACIÓN ACTUALIZADA	12,176.00	0.00	0.00	0.00	T1+T2+T3+T4	12,176.00
METAS ALCANZADAS	9,674.00	0.00	0.00	0.00	T1+T2+T3+T4	9,674.00
PORCENTAJE ALCANZADO TRIMESTRAL	79.45	0.00	0.00	0.00	PORCENTAJE ALCANZADO ANUAL	20.45

PORCENTAJE DE CUMPLIMIENTO ALCANZADO EN EL TRIMESTRE: 79.45 %

JEFE ADMINISTRATIVO
C. ARIMA OJEDA SANTIAGO
OFICIAL MAYOR

TITULAR DE LA DEPENDENCIA/ENTIDAD
C. JOSÉ BERNARDO RODRÍGUEZ ALAMILLA
FISCAL GENERAL DEL ESTADO DE OAXACA

REPORTE DE AVANCE DE GESTIÓN
UR 406 - FISCALÍA GENERAL DEL ESTADO DE OAXACA
PRIMER TRIMESTRE 2024

Gobierno del Estado

ALINEACIÓN PED:		**MATRÍZ DE INDICADORES PARA RESULTADOS:**	
ESTRATEGIA:	01-AUTÓNOMOS	**COMPONENTE:**	46-INVESTIGACIÓN Y PERSECUCIÓN DE PROBABLES HECHOS CONSTITUTIVOS DEL DELITO REALIZADAS
LÍNEAS DE ACCIÓN:	01-AUTÓNOMOS	**ACTIVIDAD:**	148-REALIZAR LA INVESTIGACIÓN MINISTERIAL PARA INTEGRAR CARPETAS DE INVESTIGACIÓN

UE: 007-FISCALÍA ESPECIALIZADA PARA LA ATENCIÓN A DELITOS CONTRA LA MUJER POR RAZONES DE GÉNERO

ESTRUCTURA PROGRAMATICA

PROGRAMA	SUBPROGRAMA	PROYECTO	OBRA/ACTIVIDAD
159-PROCURACIÓN GENERAL DE JUSTICIA	02-INVESTIGACIÓN Y PERSECUCIÓN DEL DELITO	000-- -	019-ATENCIÓN E INVESTIGACIÓN DE DELITOS POR FEMINICIDIO

POBLACIÓN O ÁREA DE ENFOQUE POTENCIAL	ATRIBUTO DE LA POBLACIÓN O ÁREA DE ENFOQUE:	PERSONA QUE HA SIDO VICTIMA DEL DELITO	HOMBRES:	5628	MUJERES:	4063	TOTAL:	9691

PRESUPUESTO ANUAL

Aprobado	Ampliación	Reducción	Modificado	EJERCIDO T1	EJERCIDO T2	EJERCIDO T3	EJERCIDO T4
				0.00	0.00	0.00	0.00
105,600.00	0.00	0.00	105,600.00	TOTAL EJERCIDO AL TRIMESTRE VIGENTE			0.00

PRESUPUESTO TRIMESTRAL DE LA ACTIVIDAD

Aprobado	Modificado	Comprometido	Devengado	Ejercido	% de Ejercido Vs. Modificado
27,050.00	0.00	0.00	0.00	0.00	0.00

DATOS DEL INDICADOR

Nombre :	PORCENTAJE DE INVESTIGACIONES MINISTERIALES REALIZADAS	**Número de indicador :**	380
Definición :	MIDE EL PORCENTAJE DE INVESTIGACIONES MINISTERIALES REALIZADAS		
Método de Cálculo :	(INVESTIGACIONES MINISTERIALES REALIZADAS / INVESTIGACIONES MINISTERIALES PROGRAMADAS) * 100		

Tipo	Dimensión	Frecuencia de Medición	Forma de cálculo del indicador	Tipo de Valor	Sentido Esperado
GESTIÓN	EFICACIA	TRIMESTRAL	PORCENTAJE	ACUMULADO	ASCENDENTE

MEDIOS DE VERIFICACIÓN / FUENTE INFORMACIÓN	SUPUESTO
INFORME ESTADÍSTICO GENERADO POR LAS VICEFISCALÍAS GENERALES, LAS VICEFISCALÍAS REGIONALES Y FISCALÍAS ESPECIALIZADAS DE LA FISCALÍA GENERAL DEL ESTADO DE OAXACA	EXISTEN CONDICIONES FAVORABLES PARA QUE LAS PERSONAS ACUDAN A DENUNCIAR, PARA INICIAR EL PROCESO DE INVESTIGACIÓN.

DATOS DE LA META

Definición de la variable Meta:	1 - MIDE LAS INVESTIGACIONES MINISTERIALES REALIZADAS
Unidad de medida:	25 - NÚMERO

LÍNEA BASE				VALOR PROGRAMADO ANUAL			
AÑO	2022	VALOR	44,682.00	AÑO	2024	VALOR	18.00

AVANCE TRIMESTRAL OBRA/ACTIVIDAD

METAS	1er.TRIMESTRE	2o.TRIMESTRE	3er.TRIMESTRE	4o.TRIMESTRE	CUMPLIMIENTO DE METAS	
PROGRAMACIÓN INICIAL	6.00	2.00	5.00	5.00	T1+T2+T3+T4	18.00
PROGRAMACIÓN ACTUALIZADA	6.00	0.00	0.00	0.00	T1+T2+T3+T4	6.00
METAS ALCANZADAS	14.00	0.00	0.00	0.00	T1+T2+T3+T4	14.00
PORCENTAJE ALCANZADO TRIMESTRAL	233.33	0.00	0.00	0.00	PORCENTAJE ALCANZADO ANUAL	77.78

PORCENTAJE DE CUMPLIMIENTO ALCANZADO EN EL TRIMESTRE: 233.33 %

JEFE ADMINISTRATIVO
C. ARIMA OJEDA SANTIAGO
OFICIAL MAYOR

TITULAR DE LA DEPENDENCIA/ENTIDAD
C. JOSÉ BERNARDO RODRÍGUEZ ALAMILLA
FISCAL GENERAL DEL ESTADO DE OAXACA

REPORTE DE AVANCE DE GESTIÓN
UR 406 - FISCALÍA GENERAL DEL ESTADO DE OAXACA
PRIMER TRIMESTRE 2024

Gobierno del Estado

UE: 017-VICEFISCALÍA REGIONAL DE VALLES CENTRALES

ESTRUCTURA PROGRAMATICA			
PROGRAMA	SUBPROGRAMA	PROYECTO	OBRA/ACTIVIDAD
159-PROCURACIÓN GENERAL DE JUSTICIA	02-INVESTIGACIÓN Y PERSECUCIÓN DEL DELITO	000-- -	020-INVESTIGACIÓN MINISTERIAL PARA LA PERSECUCIÓN DE DELITOS EN LA REGIÓN VALLES CENTRALES

POBLACIÓN O ÁREA DE ENFOQUE POTENCIAL	ATRIBUTO DE LA POBLACIÓN O ÁREA DE ENFOQUE:	PERSONA QUE HA SIDO VICTIMA DEL DELITO	HOMBRES:	5628	MUJERES:	4063	TOTAL:	9691

PRESUPUESTO ANUAL

Aprobado	Ampliación	Reducción	Modificado	EJERCIDO T1	EJERCIDO T2	EJERCIDO T3	EJERCIDO T4
282,354.90	0.00	0.00	282,354.90	10,981.00	0.00	0.00	0.00
				TOTAL EJERCIDO AL TRIMESTRE VIGENTE			10,981.00

PRESUPUESTO TRIMESTRAL DE LA ACTIVIDAD

Aprobado	Modificado	Comprometido	Devengado	Ejercido	% de Ejercido Vs. Modificado
111,317.90	10,981.00	10,981.00	10,981.00	10,981.00	100.00

DATOS DEL INDICADOR

Nombre :	PORCENTAJE DE INVESTIGACIONES MINISTERIALES REALIZADAS	Número de indicador :	380
Definición :	MIDE EL PORCENTAJE DE INVESTIGACIONES MINISTERIALES REALIZADAS		
Método de Cálculo :	(INVESTIGACIONES MINISTERIALES REALIZADAS / INVESTIGACIONES MINISTERIALES PROGRAMADAS) * 100		

Tipo	Dimensión	Frecuencia de Medición	Forma de cálculo del indicador	Tipo de Valor	Sentido Esperado
GESTIÓN	EFICACIA	TRIMESTRAL	PORCENTAJE	ACUMULADO	ASCENDENTE

MEDIOS DE VERIFICACIÓN / FUENTE INFORMACIÓN	SUPUESTO
INFORME ESTADÍSTICO GENERADO POR LAS VICEFISCALÍAS GENERALES, LAS VICEFISCALÍAS REGIONALES Y FISCALÍAS ESPECIALIZADAS DE LA FISCALÍA GENERAL DEL ESTADO DE OAXACA	EXISTEN CONDICIONES FAVORABLES PARA QUE LAS PERSONAS ACUDAN A DENUNCIAR, PARA INICIAR EL PROCESO DE INVESTIGACIÓN.

DATOS DE LA META

Definición de la variable Meta:	1 - MIDE LAS INVESTIGACIONES MINISTERIALES REALIZADAS
Unidad de medida:	25 - NÚMERO

LÍNEA BASE				VALOR PROGRAMADO ANUAL			
AÑO	2022	VALOR	44,682.00	AÑO	2024	VALOR	9,800.00

AVANCE TRIMESTRAL OBRA/ACTIVIDAD

METAS	1er.TRIMESTRE	2o.TRIMESTRE	3er.TRIMESTRE	4o.TRIMESTRE	CUMPLIMIENTO DE METAS	
PROGRAMACIÓN INICIAL	2,600.00	2,500.00	2,400.00	2,300.00	T1+T2+T3+T4	9,800.00
PROGRAMACIÓN ACTUALIZADA	2,600.00	0.00	0.00	0.00	T1+T2+T3+T4	2,600.00
METAS ALCANZADAS	2,084.00	0.00	0.00	0.00	T1+T2+T3+T4	2,084.00
PORCENTAJE ALCANZADO TRIMESTRAL	80.15	0.00	0.00	0.00	PORCENTAJE ALCANZADO ANUAL	21.27

PORCENTAJE DE CUMPLIMIENTO ALCANZADO EN EL TRIMESTRE: 80.15 %

JEFE ADMINISTRATIVO
C. ARIMA OJEDA SANTIAGO
OFICIAL MAYOR

TITULAR DE LA DEPENDENCIA/ENTIDAD
C. JOSÉ BERNARDO RODRÍGUEZ ALAMILLA
FISCAL GENERAL DEL ESTADO DE OAXACA

REPORTE DE AVANCE DE GESTIÓN
UR 406 - FISCALÍA GENERAL DEL ESTADO DE OAXACA
PRIMER TRIMESTRE 2024

Gobierno del Estado

ALINEACIÓN PED:

ESTRATEGIA: 01-AUTÓNOMOS

LÍNEAS DE ACCIÓN: 01-AUTÓNOMOS

MATRÍZ DE INDICADORES PARA RESULTADOS:

COMPONENTE: 47-SERVICIO DE PREVENCIÓN DEL DELITO Y ATENCIÓN A VICTIMAS PRESTADO

ACTIVIDAD: 151-BRINDAR ATENCIÓN INTEGRAL A LAS VÍCTIMAS DEL DELITO

UE: 005-VICEFISCALÍA GENERAL DE ATENCIÓN A VICTIMAS Y A LA SOCIEDAD

ESTRUCTURA PROGRAMATICA								
PROGRAMA		SUBPROGRAMA	PROYECTO			OBRA/ACTIVIDAD		
159-PROCURACIÓN GENERAL DE JUSTICIA		03-SERVICIOS DE PREVENCIÓN Y ATENCIÓN DEL DELITO	000-- -			001-OTORGAR ATENCIÓN INTEGRAL A LAS VÍCTIMAS DEL DELITO		
POBLACIÓN O ÁREA DE ENFOQUE POTENCIAL	ATRIBUTO DE LA POBLACIÓN O ÁREA DE ENFOQUE:	PERSONA QUE HA SIDO VICTIMA DEL DELITO	HOMBRES:	5628	MUJERES:	4063	TOTAL:	9691

PRESUPUESTO ANUAL							
Aprobado	Ampliación	Reducción	Modificado	EJERCIDO T1	EJERCIDO T2	EJERCIDO T3	EJERCIDO T4
1,634,978.00	0.00	0.00	1,634,978.00	26,607.00	0.00	0.00	0.00
				TOTAL EJERCIDO AL TRIMESTRE VIGENTE			26,607.00

PRESUPUESTO TRIMESTRAL DE LA ACTIVIDAD					
Aprobado	Modificado	Comprometido	Devengado	Ejercido	% de Ejercido Vs. Modificado
488,372.40	26,607.00	26,607.00	26,607.00	26,607.00	100.00

DATOS DEL INDICADOR			
Nombre :	PORCENTAJE DE VICTIMAS DEL DELITO ATENDIDAS	Número de indicador :	662
Definición :	MIDE EL PORCENTAJE DE VICTIMAS DEL DELITO ATENDIDAS		
Método de Cálculo :	(VICTIMAS DEL DELITO ATENDIDAS / VICTIMAS DEL DELITO QUE SOLICITAN ATENCION) * 100		

Tipo	Dimensión	Frecuencia de Medición	Forma de cálculo del indicador	Tipo de Valor	Sentido Esperado
GESTIÓN	EFICACIA	TRIMESTRAL	PORCENTAJE	ACUMULADO	ASCENDENTE

MEDIOS DE VERIFICACIÓN / FUENTE INFORMACIÓN	SUPUESTO
INFORME ESTADÍSTICO GENERADO POR LA VICEFISCALÍA GENERAL DE ATENCIÓN A VÍCTIMAS Y A LA SOCIEDAD DE LA FISCALÍA GENERAL DEL ESTADO DE OAXACA	LAS VÍCTIMAS DEL DELITO ACEPTAN LOS SERVICIOS DE ATENCIÓN INTEGRAL QUE OFRECE LA FGEO.

DATOS DE LA META	
Definición de la variable Meta:	1 - MIDE LAS VICTIMAS ATENDIDAS POR HABER SUFRIDO ALGUN DELITO
Unidad de medida:	25 - NÚMERO

LÍNEA BASE				VALOR PROGRAMADO ANUAL			
AÑO	2022	VALOR	2,808.00	AÑO	2024	VALOR	2,853.00

AVANCE TRIMESTRAL OBRA/ACTIVIDAD						
METAS	1er.TRIMESTRE	2o.TRIMESTRE	3er.TRIMESTRE	4o.TRIMESTRE	CUMPLIMIENTO DE METAS	
PROGRAMACIÓN INICIAL	804.00	763.00	676.00	610.00	T1+T2+T3+T4	2,853.00
PROGRAMACIÓN ACTUALIZADA	804.00	0.00	0.00	0.00	T1+T2+T3+T4	804.00
METAS ALCANZADAS	785.00	0.00	0.00	0.00	T1+T2+T3+T4	785.00
PORCENTAJE ALCANZADO TRIMESTRAL	97.64	0.00	0.00	0.00	PORCENTAJE ALCANZADO ANUAL	27.51

PORCENTAJE DE CUMPLIMIENTO ALCANZADO EN EL TRIMESTRE: 97.64 %

JEFE ADMINISTRATIVO

C. ARIMA OJEDA SANTIAGO

OFICIAL MAYOR

TITULAR DE LA DEPENDENCIA/ENTIDAD

C. JOSÉ BERNARDO RODRÍGUEZ ALAMILLA

FISCAL GENERAL DEL ESTADO DE OAXACA

REPORTE DE AVANCE DE GESTIÓN
UR 406 - FISCALÍA GENERAL DEL ESTADO DE OAXACA
PRIMER TRIMESTRE 2024

Gobierno del Estado

ALINEACIÓN PED:

ESTRATEGIA: 01-AUTÓNOMOS

LÍNEAS DE ACCIÓN: 01-AUTÓNOMOS

UE: 005-VICEFISCALÍA GENERAL DE ATENCIÓN A VICTIMAS Y A LA SOCIEDAD

MATRÍZ DE INDICADORES PARA RESULTADOS:

COMPONENTE: 47-SERVICIO DE PREVENCIÓN DEL DELITO Y ATENCIÓN A VICTIMAS PRESTADO

ACTIVIDAD: 152-LOCALIZAR A PERSONA REPORTADA COMO DESAPARECIDA

ESTRUCTURA PROGRAMATICA								
PROGRAMA		SUBPROGRAMA	PROYECTO			OBRA/ACTIVIDAD		
159-PROCURACIÓN GENERAL DE JUSTICIA		03-SERVICIOS DE PREVENCIÓN Y ATENCIÓN DEL DELITO	000-- -			002-LOCALIZAR A PERSONAS REPORTADAS COMO DESAPARECIDAS		
POBLACIÓN O ÁREA DE ENFOQUE POTENCIAL	ATRIBUTO DE LA POBLACIÓN O ÁREA DE ENFOQUE:	PERSONA QUE HA SIDO VICTIMA DEL DELITO	HOMBRES:	5628	MUJERES:	4063	TOTAL:	9691

PRESUPUESTO ANUAL							
Aprobado	Ampliación	Reducción	Modificado	EJERCIDO T1	EJERCIDO T2	EJERCIDO T3	EJERCIDO T4
376,932.00	0.00	0.00	376,932.00	7,941.00	0.00	0.00	0.00
				TOTAL EJERCIDO AL TRIMESTRE VIGENTE			7,941.00

PRESUPUESTO TRIMESTRAL DE LA ACTIVIDAD					
Aprobado	Modificado	Comprometido	Devengado	Ejercido	% de Ejercido Vs. Modificado
154,354.60	7,941.00	7,941.00	7,941.00	7,941.00	100.00

DATOS DEL INDICADOR			
Nombre :	PORCENTAJE DE PERSONAS LOCALIZADAS	Número de indicador :	672
Definición :	MIDE EL PORCENTAJE DE PERSONAS LOCALIZADAS QUE FUERON REPORTADAS COMO DESAPARECIDAS		
Método de Cálculo :	(PERSONAS LOCALIZADAS / PERSONAS REPORTADAS COMO DESAPARECIDAS) * 100		

Tipo	Dimensión	Frecuencia de Medición	Forma de cálculo del indicador	Tipo de Valor	Sentido Esperado
GESTIÓN	EFICACIA	TRIMESTRAL	PORCENTAJE	ACUMULADO	ASCENDENTE

MEDIOS DE VERIFICACIÓN / FUENTE INFORMACIÓN	SUPUESTO
INFORME ESTADÍSTICO GENERADO POR LA VICEFISCALÍA GENERAL DE ATENCIÓN A VÍCTIMAS Y A LA SOCIEDAD DE LA FISCALÍA GENERAL DEL ESTADO DE OAXACA	LAS PERSONAS ACUDEN A SOLICITAR ESTE SERVICIO QUE SE OFRECE EN LA FGEO

DATOS DE LA META	
Definición de la variable Meta:	1 - MIDE LAS PERSONAS LOCALIZADAS QUE FUERON REPORTADAS COMO DESAPARECIDAS
Unidad de medida:	25 - NÚMERO

LÍNEA BASE				VALOR PROGRAMADO ANUAL			
AÑO	2022	VALOR	275.00	AÑO	2024	VALOR	315.00

AVANCE TRIMESTRAL OBRA/ACTIVIDAD						
METAS	1er.TRIMESTRE	2o.TRIMESTRE	3er.TRIMESTRE	4o.TRIMESTRE	CUMPLIMIENTO DE METAS	
PROGRAMACIÓN INICIAL	82.00	82.00	77.00	74.00	T1+T2+T3+T4	315.00
PROGRAMACIÓN ACTUALIZADA	82.00	0.00	0.00	0.00	T1+T2+T3+T4	82.00
METAS ALCANZADAS	55.00	0.00	0.00	0.00	T1+T2+T3+T4	55.00
PORCENTAJE ALCANZADO TRIMESTRAL	67.07	0.00	0.00	0.00	PORCENTAJE ALCANZADO ANUAL	17.46

PORCENTAJE DE CUMPLIMIENTO ALCANZADO EN EL TRIMESTRE: 67.07 %

JEFE ADMINISTRATIVO
C. ARIMA OJEDA SANTIAGO
OFICIAL MAYOR

TITULAR DE LA DEPENDENCIA/ENTIDAD
C. JOSÉ BERNARDO RODRÍGUEZ ALAMILLA
FISCAL GENERAL DEL ESTADO DE OAXACA

REPORTE DE AVANCE DE GESTIÓN
UR 406 - FISCALÍA GENERAL DEL ESTADO DE OAXACA
PRIMER TRIMESTRE 2024

Gobierno del Estado

ALINEACIÓN PED:

ESTRATEGIA: 01-AUTÓNOMOS

LÍNEAS DE ACCIÓN: 01-AUTÓNOMOS

MATRÍZ DE INDICADORES PARA RESULTADOS:

COMPONENTE: 47-SERVICIO DE PREVENCIÓN DEL DELITO Y ATENCIÓN A VICTIMAS PRESTADO

ACTIVIDAD: 150-ATENDER CON SERVICIO INTEGRAL A LAS VÍCTIMAS DEL DELITO POR RAZÓN DE GÉNERO

UE: 007-FISCALÍA ESPECIALIZADA PARA LA ATENCIÓN A DELITOS CONTRA LA MUJER POR RAZONES DE GÉNERO

ESTRUCTURA PROGRAMATICA

PROGRAMA	SUBPROGRAMA	PROYECTO	OBRA/ACTIVIDAD
159-PROCURACIÓN GENERAL DE JUSTICIA	03-SERVICIOS DE PREVENCIÓN Y ATENCIÓN DEL DELITO	000-- -	003-OTORGAR SERVICIOS INTEGRALES A LAS VÍCTIMAS DEL DÉLITO POR RAZÓN DE GÉNERO EN EL CEJUM

POBLACIÓN O ÁREA DE ENFOQUE POTENCIAL	ATRIBUTO DE LA POBLACIÓN O ÁREA DE ENFOQUE:	PERSONA QUE HA SIDO VICTIMA DEL DELITO	HOMBRES:	5628	MUJERES:	4063	TOTAL:	9691

PRESUPUESTO ANUAL

Aprobado	Ampliación	Reducción	Modificado	EJERCIDO T1	EJERCIDO T2	EJERCIDO T3	EJERCIDO T4
				0.00	0.00	0.00	0.00
504,940.00	0.00	0.00	504,940.00	TOTAL EJERCIDO AL TRIMESTRE VIGENTE			0.00

PRESUPUESTO TRIMESTRAL DE LA ACTIVIDAD

Aprobado	Modificado	Comprometido	Devengado	Ejercido	% de Ejercido Vs. Modificado
189,272.00	0.00	0.00	0.00	0.00	0.00

DATOS DEL INDICADOR

Nombre :	PORCENTAJE DE SERVICIOS INTEGRALES OTORGADOS	Número de indicador :	653
Definición :	MIDE EL PORCENTAJE DE SERVICIOS INTEGRALES OTORGADOS		
Método de Cálculo :	(SERVICIOS DE ATENCION INTEGRAL OTORGADOS / SERVICIOS DE ATENCION INTEGRAL PROGRAMADOS) * 100		

Tipo	Dimensión	Frecuencia de Medición	Forma de cálculo del indicador	Tipo de Valor	Sentido Esperado
GESTIÓN	EFICACIA	TRIMESTRAL	PORCENTAJE	ACUMULADO	ASCENDENTE

MEDIOS DE VERIFICACIÓN / FUENTE INFORMACIÓN	SUPUESTO
INFORME ESTADÍSTICO GENERADO POR EL CENTRO DE JUSTICIA PARA LAS MUJERES DE LA FISCALÍA GENERAL DEL ESTADO DE OAXACA	LAS VÍCTIMAS DEL DELITO ACEPTAN LOS SERVICIOS DE ATENCIÓN INTEGRAL QUE OFRECE LA FGEO.

DATOS DE LA META

Definición de la variable Meta:	1 - MIDE LOS SERVICIOS DE ATENCION INTEGRAL A VICTIMAS DEL DELITO POR RAZON DE GENERO OTORGADOS
Unidad de medida:	25 - NÚMERO

LÍNEA BASE				VALOR PROGRAMADO ANUAL			
AÑO	2022	VALOR	18,060.00	AÑO	2024	VALOR	18,600.00

AVANCE TRIMESTRAL OBRA/ACTIVIDAD

METAS	1er.TRIMESTRE	2o.TRIMESTRE	3er.TRIMESTRE	4o.TRIMESTRE	CUMPLIMIENTO DE METAS	
PROGRAMACIÓN INICIAL	4,650.00	4,650.00	4,650.00	4,650.00	T1+T2+T3+T4	18,600.00
PROGRAMACIÓN ACTUALIZADA	4,650.00	0.00	0.00	0.00	T1+T2+T3+T4	4,650.00
METAS ALCANZADAS	5,015.00	0.00	0.00	0.00	T1+T2+T3+T4	5,015.00
PORCENTAJE ALCANZADO TRIMESTRAL	107.85	0.00	0.00	0.00	PORCENTAJE ALCANZADO ANUAL	26.96

PORCENTAJE DE CUMPLIMIENTO ALCANZADO EN EL TRIMESTRE: 107.85 %

JEFE ADMINISTRATIVO
C. ARIMA OJEDA SANTIAGO
OFICIAL MAYOR

TITULAR DE LA DEPENDENCIA/ENTIDAD
C. JOSÉ BERNARDO RODRÍGUEZ ALAMILLA
FISCAL GENERAL DEL ESTADO DE OAXACA

RELACION DE BIENES INMUEBLES QUE COMPONEN EL PATRIMONIO

DEL 01 DE ENERO AL 31 DE MARZO DE 2024

(Pesos)

CUENTA	DESCRIPCIÓN DEL BIEN	Saldo Final
		$0.00
12310	TERRENOS	$0.00
12330	EDIFICIOS NO RESIDENCIALES	$0.00
12351	EDIFICACIÓN HABITACIONAL EN PROCESO	$0.00
12352	EDIFICACIÓN NO HABITACIONAL EN PROCESO	$0.00
12353	CONSTRUCCIÓN DE OBRAS PARA EL ABASTECIMIENTO DE AGUA, PETRÓLEO, GAS, ELECTRICIDAD Y TELECOMUNICACION	$0.00
12354	DIVISIÓN DE TERRENOS Y CONSTRUCCIÓN DE OBRAS DE URBANIZACIÓN EN PROCESO	$0.00
12355	CONSTRUCCIÓN DE VÍAS DE COMUNICACIÓN EN PROCESO	$0.00
12356	OTRAS CONSTRUCCIONES DE INGENIERÍA CIVIL U OBRA PESADA EN PROCESO	$0.00
12357	INSTALACIONES Y EQUIPAMIENTO EN CONSTRUCCIONES EN PROCESO	$0.00
12359	TRABAJOS DE ACABADOS EN EDIFICACIONES Y OTROS TRABAJOS ESPECIALIZADOS EN PROCESO	$0.00
12361	EDIFICACIÓN HABITACIONAL EN PROCESO	$0.00
12362	EDIFICACIÓN NO HABITACIONAL EN PROCESO	$0.00
12363	CONSTRUCCIÓN DE OBRAS PARA EL ABASTECIMIENTO DE AGUA, PETRÓLEO, GAS, ELECTRICIDAD Y TELECOMUNICACION	$0.00
12364	DIVISIÓN DE TERRENOS Y CONSTRUCCIÓN DE OBRAS DE URBANIZACIÓN	$0.00
12365	CONSTRUCCIÓN DE VÍAS DE COMUNICACIÓN EN PROCESO	$0.00
12366	OTRAS CONSTRUCCIONES DE INGENIERÍA CIVIL U OBRA PESADA EN PROCESO	$0.00
12367	INSTALACIONES Y EQUIPAMIENTO EN CONSTRUCCIONES EN PROCESO	$0.00
12369	TRABAJOS DE ACABADOS EN EDIFICACIONES Y OTROS TRABAJOS ESPECIALIZADOS EN PROCESO	$0.00
12390	OTROS BIENES INMUEBLES	$0.00
	SUMA TOTAL:	$0.00

RELACION DE BIENES MUEBLES QUE COMPONEN EL PATRIMONIO

DEL 01 DE ENERO AL 31 DE MARZO DE 2024

(Pesos)

CUENTA	DESCRIPCIÓN DEL BIEN	Saldo Final
12411	MUEBLES DE OFICINA Y ESTANTERÍA	$14,922,930.92
12412	MUEBLES, EXCEPTO DE OFICINA Y ESTANTERÍA	$146,442.56
12413	EQUIPO DE CÓMPUTO Y DE TECNOLOGÍAS DE LA INFORMACIÓN	$46,660,870.89
12419	OTROS MOBILIARIOS Y EQUIPOS DE ADMINISTRACIÓN	$882,742.60
12421	EQUIPOS Y APARATOS AUDIOVISUALES	$6,740,643.89
12422	APARATOS DEPORTIVOS	$476,710.12
12423	CÁMARAS FOTOGRÁFICAS Y DE VIDEO	$5,661,655.67
12429	OTRO MOBILIARIO Y EQUIPO EDUCACIONAL Y RECREATIVO	$253,353.58
12431	EQUIPO MÉDICO Y DE LABORATORIO	$20,166,055.46
12432	INSTRUMENTAL MÉDICO Y DE LABORATORIO	$11,135,515.67
12441	AUTOMÓVILES Y CAMIONES	$110,659,415.07
12443	EQUIPO AEROESPACIAL	$0.00
12445	EMBARCACIONES	$0.00
12449	OTROS EQUIPOS DE TRANSPORTE	$0.00
12450	EQUIPO DE DEFENSA Y SEGURIDAD	$31,201,691.34
12461	MAQUINARIA Y EQUIPO AGROPECUARIO	$0.00
12462	MAQUINARIA Y EQUIPO INDUSTRIAL	$1,344,092.00
12463	MAQUINARIA Y EQUIPO DE CONSTRUCCIÓN	$0.00
12464	SISTEMAS DE AIRE ACONDICIONADO, CALEFACCIÓN Y DE REFRIGERACIÓN INDUSTRIAL Y COMERCIAL	$298,435.47
12465	EQUIPO DE COMUNICACIÓN Y TELECOMUNICACIÓN	$39,238,358.73
12466	EQUIPOS DE GENERACIÓN ELÉCTRICA, APARATOS Y ACCESORIOS ELÉCTRICOS	$320,013.76
12467	HERRAMIENTAS Y MÁQUINAS-HERRAMIENTA	$2,224,567.02
12469	OTROS EQUIPOS	$14,702,019.09
	SUMA TOTAL:	$307,035,514.00

RELACION DE CUENTAS BANCARIAS PRODUCTIVAS ESPECIFICAS

DEL 01 DE ENERO AL 31 DE MARZO DE 2024

FONDO, PROGRAMA O CONVENIO	DATOS DE LA CUENTA BANCARIA		
	INSTITUCION BANCARIA	NUMERO DE CUENTA	FECHA DE APERTURA

NO APLICA

RELACION DE ESQUEMAS BURSATILES Y COBERTURAS FINANCIERAS

NO APLICA

Montos pagados por ayudas y subsidios

Periodo (fecha)

Concepto	Ayuda	Subsidio	Sector (económico o social)	Beneficiario	CURP	RFC	Monto Pagado

NO APLICA

FISCALIA GENERAL DEL ESTADO
Estado de Situación Financiera Detallado - LDF
Al 31 de Diciembre del 2023 y al 31 de Marzo de 2024.
(PESOS)

Concepto	31 de Marzo de 2024	31 de diciembre de 2023	Concepto	31 de Marzo de 2024	31 de diciembre de 2023
ACTIVO			**PASIVO**		
Activo Circulante			**Pasivo Circulante**		
Efectivo y Equivalentes	**17,118,024**	**15,115,712**	**Cuentas por Pagar a Corto Plazo**	**133,497,259**	**136,544,014**
Efectivo	0	0	Servicios Personales por Pagar a Corto Plazo	7,940,383	7,635,611
Bancos/Tesorería			Proveedores por Pagar a Corto Plazo	22,956,749	22,956,749
Bancos/Dependencias y Otros	17,118,024	15,115,712	Contratistas por Obras Públicas por Pagar a	5,101,454	5,101,454
Inversiones Temporales (Hasta 3 meses)			Participaciones y Aportaciones por Pagar a		
Fondos con Afectación Específica			Transferencias Otorgadas por Pagar a Corto Plazo	6,749,622	6,632,606
Depósitos de Fondos de Terceros en			Intereses, Comisiones y Otros Gastos de la		
Otros Efectivos y Equivalentes			Retenciones y Contribuciones por Pagar a Corto Plazo	62,819,171	69,575,565
Derechos a Recibir Efectivo o Equivalentes	**116,379,235**	**121,428,303**	Devoluciones de la Ley de Ingresos por Pagar a Corto Plazo		
Inversiones Financieras de Corto Plazo			Otras Cuentas por Pagar a Corto Plazo	27,929,881	24,642,030
Cuentas por Cobrar a Corto Plazo			**Documentos por Pagar a Corto Plazo**	**0**	**0**
Deudores Diversos por Cobrar a Corto Plazo	116,379,235	121,428,303	Documentos Comerciales por Pagar a Corto Plazo		
Ingresos por Recuperar a Corto Plazo			Documentos con Contratistas por Obras Públicas por Pagar a Corto Plazo		
Deudores por Anticipos de la Tesorería a Corto Plazo			Otros Documentos por Pagar a Corto Plazo	0	0
Préstamos Otorgados a Corto Plazo			**Porción a Corto Plazo de la Deuda Pública a Largo Plazo**	**0**	**0**
Otros Derechos a Recibir Efectivo o			Porción a Corto Plazo de la Deuda Pública		
Derechos a Recibir Bienes o Servicios	**0**	**0**	Porción a Corto Plazo de Arrendamiento Financiero		
Anticipo a Proveedores por Adquisición de			Títulos y Valores a Corto Plazo		
Anticipo a Proveedores por Adquisición de			**Pasivos Diferidos a Corto Plazo**	**0**	**0**
Anticipo a Proveedores por Adquisición de			Ingresos Cobrados por Adelantado a Corto		
Anticipo a Contratistas por Obras Públicas a	0		Intereses Cobrados por Adelantado a Corto		
Otros Derechos a Recibir Bienes o Servicios	0	0	Otros Pasivos Diferidos a Corto Plazo		
Inventarios	**0**	**0**	**Fondos y Bienes de Terceros en Garantía y/o Administración a Corto Plazo**	**0**	**0**
Inventario de Mercancías para Venta			Fondos en Garantía a Corto Plazo		
Inventario de Mercancías Terminadas			Fondos en Administración a Corto Plazo		
Inventario de Mercancías en Proceso de			Fondos Contingentes a Corto Plazo		
Inventario de Materias Primas, Materiales y			Fondos de Fideicomisos, Mandatos y Contratos		
Bienes en Tránsito			Otros Fondos de Terceros en Garantía y/o		
Almacenes			Valores y Bienes en Garantía a Corto Plazo		
Estimación por Pérdida o Deterioro de Activos Circulantes	**0**	**0**	**Provisiones a Corto Plazo**	**0**	**0**
Estimaciones para Cuentas Incobrables por			Provisión para Demandas y Juicios a Corto Plazo		
Derechos a Recibir Efectivo o Equivalentes					
Estimación por Deterioro de Inventarios			Provisión para Contingencias a Corto Plazo		
Otros Activos Circulantes	**0**	**0**	Otras Provisiones a Corto Plazo		
Valores en Garantía			**Otros Pasivos a Corto Plazo**	**0**	**0**
Bienes en Garantía (excluye depósitos de			Ingresos por Clasificar		
Bienes Derivados de Embargos, Decomisos,			Recaudación por Participar		
Adquisición con Fondos de Terceros			Otros Pasivos Circulantes		
Total de Activos Circulantes	**133,497,259**	**136,544,015**	**Total de Pasivos Circulantes**	**133,497,259**	**136,544,014**
Activo No Circulante			**Pasivo No Circulante**		
Inversiones Financieras a Largo Plazo			Cuentas por Pagar a Largo Plazo		
Derechos a Recibir Efectivo o Equivalentes a Largo Plazo			Documentos por Pagar a Largo Plazo		
Bienes Inmuebles, Infraestructura y Construcciones en Proceso	0	0	Deuda Pública a Largo Plazo		
Bienes Muebles	307,035,514	307,035,514	Pasivos Diferidos a Largo Plazo		
Activos Intangibles	42,871,193	42,871,193	Fondos y Bienes de Terceros en Garantía y/o en Administración a Largo Plazo		
Depreciación, Deterioro y Amortización Acumulada de Bienes	-11,534,030	-11,534,030	Provisiones a Largo Plazo		
Activos Diferidos					
Estimación por Pérdida o Deterioro de Activos no Circulantes			**Total de Pasivos No Circulantes**	**0**	**0**
Otros Activos no Circulantes					
			Total del Pasivo	**133,497,259**	**136,544,014**
			HACIENDA PÚBLICA/PATRIMONIO		
			Hacienda Pública/Patrimonio Contribuido	**54,182,072**	**54,182,072**
			Aportaciones		
			Donaciones de Capital		
			Actualización de la Hacienda Pública/Patrimonio	54,182,072	54,182,072
			Hacienda Pública/Patrimonio Generado	**284,190,605**	**284,190,605**
			Resultados del Ejercicio (Ahorro/ Desahorro)	0	16,908,752
			Resultados de Ejercicios Anteriores	284,190,605	267,281,853
			Revalúos		
			Reservas		
			Rectificaciones de Resultados de Ejercicios		
			Exceso o Insuficiencia en la Actualización de la	**0**	**0**
			Resultado por Tenencia de Activos no Monetarios		
Total de Activos No Circulantes	**338,372,677**	**338,372,677**	**Total Hacienda Pública/Patrimonio**	**338,372,677**	**338,372,677**
Total del Activo	**471,869,936**	**474,916,691**	**Total del Pasivo y Hacienda Pública/Patrimonio**	**471,869,936**	**474,916,691**

FISCALIA GENERAL DEL ESTADO DE OAXACA
Balance Presupuestario - LDF
Del 01 de Enero al 31 de Marzo del 2024.
(PESOS)

Concepto	Estimado/ Aprobado	Devengado	Recaudado/ Pagado
A. Ingresos Totales (A = A1+A2+A3)	**734,052,249**	**151,902,548**	**151,902,548**
A1. Ingresos de Libre Disposición	734,052,249	151,902,548	151,902,548
A2. Transferencias Federales Etiquetadas	0	0	0
A3. Financiamiento Neto	0	0	0
B. Egresos Presupuestarios[1] (B = B1+B2)	**734,052,249**	**151,902,548**	**123,695,999**
B1. Gasto No Etiquetado (sin incluir Amortización de la Deuda Pública)	734,052,249	151,902,548	123,695,999
B2. Gasto Etiquetado (sin incluir Amortización de la Deuda Pública)	0	0	0
C. Remanentes del Ejercicio Anterior (C = C1 + C2)		**0**	**0**
C1. Remanentes de Ingresos de Libre Disposición aplicados en el periodo		0	0
C2. Remanentes de Transferencias Federales Etiquetadas aplicados en el periodo		0	0
I. Balance Presupuestario (I = A – B + C)	**0**	**0**	**28,206,549**
II. Balance Presupuestario sin Financiamiento Neto (II = I - A3)	**0**	**0**	**28,206,549**
III. Balance Presupuestario sin Financiamiento Neto y sin Remanentes del Ejercicio Anterior (III= II - C)	**0**	**0**	**28,206,549**

Concepto	Aprobado	Devengado	Pagado
E. Intereses, Comisiones y Gastos de la Deuda (E = E1+E2)	**0**	**0**	**0**
E1. Intereses, Comisiones y Gastos de la Deuda con Gasto No Etiquetad	0	0	0
E2. Intereses, Comisiones y Gastos de la Deuda con Gasto Etiquetado	0	0	0
IV. Balance Primario (IV = III + E)	**0**	**0**	**28,206,549**

Concepto	Estimado/ Aprobado	Devengado	Recaudado/ Pagado
F. Financiamiento (F = F1 + F2)	**0**	**0**	**0**
F1. Financiamiento con Fuente de Pago de Ingresos de Libre Disposición	0	0	0
F2. Financiamiento con Fuente de Pago de Transferencias Federales Et	0	0	0
G. Amortización de la Deuda (G = G1 + G2)	**0**	**0**	**0**
G1. Amortización de la Deuda Pública con Gasto No Etiquetado	0	0	0
G2. Amortización de la Deuda Pública con Gasto Etiquetado	0	0	0
A3. Financiamiento Neto (A3 = F – G)	**0**	**0**	**0**

Concepto	Estimado/ Aprobado	Devengado	Recaudado/ Pagado
A1. Ingresos de Libre Disposición	0	0	0
A3.1 Financiamiento Neto con Fuente de Pago de Ingresos de Libre Disposición (A3.1 = F1 – G1)	**734,052,249**	**151,902,548**	**151,902,548**
F1. Financiamiento con Fuente de Pago de Ingresos de Libre Disposición	734,052,249	151,902,548	151,902,548
G1. Amortización de la Deuda Pública con Gasto No Etiquetado	0	0	0
B1. Gasto No Etiquetado (sin incluir Amortización de la Deuda Pública)	0	0	0
C1. Remanentes de Ingresos de Libre Disposición aplicados en el perio			
V. Balance Presupuestario de Recursos Disponibles (V = A1 + A3.1 – B 1 + C1)	**734,052,249**	**151,902,548**	**151,902,548**
VI. Balance Presupuestario de Recursos Disponibles sin Financiamiento Neto (V	**0**	**0**	**0**

Concept	Estimado/ Aprobado	Devengado	Recaudado/
A2. Transferencias Federales Etiquetadas	0	0	0
A3.2 Financiamiento Neto con Fuente de Pago de Transferencias Federales Etiquetadas (A3.2 = F2 – G2)	**0**	**0**	**0**
F2. Financiamiento con Fuente de Pago de Transferencias Federales Etiquetadas	0	0	0
G2. Amortización de la Deuda Pública con Gasto Etiquetado	0	0	0
B2. Gasto Etiquetado (sin incluir Amortización de la Deuda Pública)	0	0	0
C2. Remanentes de Transferencias Federales Etiquetadas aplicados en el periodo		0	0
VII. Balance Presupuestario de Recursos Etiquetados (VII = A2 + A3.2 – B2 + C2)	**0**	**0**	**0**
VIII. Balance Presupuestario de Recursos Etiquetados sin Financiamiento Neto (VIII = VII – A3.2)	**0**	**0**	**0**

FISCALIA GENERAL DEL ESTADO DE OAXACA

Estado Analitico de Ingreso Detallado - LDF
Del 01 de Enero al 31 de Marzo del 2024.
(PESOS)

Concepto	Ingreso					Diferencia
	Estimado	Ampliaciones/ (Reducciones)	Modificado	Devengado	Recaudado	
Ingresos de Libre Disposición						
A. Impuestos	0	0	0	0	0	0
B. Cuotas y Aportaciones de Seguridad Social	0	0	0	0	0	0
C. Contribuciones de Mejoras	0	0	0	0	0	0
D. Derechos	0	0	0	0	0	0
E. Productos	0	0	0	0	0	0
F. Aprovechamientos	0	0	0	0	0	0
G. Ingresos por Ventas de Bienes y Servicios	0	0	0	0	0	0
H. Participaciones (H=h1+h2+h3+h4+h5+h6+h7+h8+h9+h10+h11)	**0**	**0**	**0**	**0**	**0**	**0**
h1) Fondo General de Participaciones	0	0	0	0	0	0
h2) Fondo de Fomento Municipal	0	0	0	0	0	0
h3) Fondo de Fiscalización y Recaudación	0	0	0	0	0	0
h4) Fondo de Compensación	0	0	0	0	0	0
h5) Fondo de Extracción de Hidrocarburos	0	0	0	0	0	0
h6) Impuesto Especial Sobre Producción y Servicios	0	0	0	0	0	0
h7) 0.136% de la Recaudación Federal Participable	0	0	0	0	0	0
h8) 3.17% Sobre Extracción de Petróleo	0	0	0	0	0	0
h9) Gasolinas y Diésel	0	0	0	0	0	0
h10) Fondo del Impuesto Sobre la Renta	0	0	0	0	0	0
h11) Fondo de Estabilización de los Ingresos de las Entidades	0	0	0	0	0	0
I. Incentivos Derivados de la Colaboración Fiscal (I=i1+i2+i3+i4+i5)	**0**	**0**	**0**	**0**	**0**	**0**
i1) Tenencia o Uso de Vehículos	0	0	0	0	0	0
i2) Fondo de Compensación ISAN	0	0	0	0	0	0
i3) Impuesto Sobre Automóviles Nuevos	0	0	0	0	0	0
i4) Fondo de Compensación de Repecos-Intermedios	0	0	0	0	0	0
i5) Otros Incentivos Económicos	0	0	0	0	0	0
J. Transferencias	700,321,895	0	700,321,895	145,983,767	145,983,767	554,338,127
K. Transferencias, Subsidios y Pensiones y Jubilaciones	33,730,355	0	33,730,355	5,918,781	5,918,781	27,811,574
k1) Otros Convenios y Subsidios	0	0	0	0	0	0
L. Otros Ingresos de Libre Disposición (L=l1+l2)	**0**	**0**	**0**	**0**	**0**	**0**
l1) Participaciones en Ingresos Locales	0	0	0	0	0	0
l2) Otros Ingresos de Libre Disposición	0	0	0	0	0	0
I. Total de Ingresos de Libre Disposición (I=A+B+C+D+E+F+G+H+I+J+K+L)	**734,052,249**	**0**	**734,052,249**	**151,902,548**	**151,902,548**	**582,149,701**
Ingresos Excedentes de Ingresos de Libre Disposición						
Transferencias Federales Etiquetadas						
A. Aportaciones (A=a1+a2+a3+a4+a5+a6+a7+a8)	**0**	**0**	**0**	**0**	**0**	**0**
a1) Fondo de Aportaciones para la Nómina Educativa y Gasto	0	0	0	0	0	0
a2) Fondo de Aportaciones para los Servicios de Salud	0	0	0	0	0	0
a3) Fondo de Aportaciones para la Infraestructura Social	0	0	0	0	0	0
a4) Fondo de Aportaciones para el Fortalecimiento de los Municipios y de las Demarcaciones Territoriales del Distrito Federal	0	0	0	0	0	0
a5) Fondo de Aportaciones Múltiples	0	0	0	0	0	0
a6) Fondo de Aportaciones para la Educación Tecnológica y de	0	0	0	0	0	0
a7) Fondo de Aportaciones para la Seguridad Pública de los Estados y del Distrito Federal	0	0	0	0	0	0
a8) Fondo de Aportaciones para el Fortalecimiento de las Entidades Federativas	0	0	0	0	0	0
B. Convenios (B=b1+b2+b3+b4)	**0**	**0**	**0**	**0**	**0**	**0**
b1) Convenios de Protección Social en Salud	0	0	0	0	0	0
b2) Convenios de Descentralización	0	0	0	0	0	0
b3) Convenios de Reasignación	0	0	0	0	0	0
b4) Otros Convenios y Subsidios	0	0	0	0	0	0
C. Fondos Distintos de Aportaciones (C=c1+c2)	**0**	**0**	**0**	**0**	**0**	**0**
c1) Fondo para Entidades Federativas y Municipios Productores de Hidrocarburos	0	0	0	0	0	0
c2) Fondo Minero	0	0	0	0	0	0
D. Transferencias, Subsidios y Subvenciones, y Pensiones y Jubilaciones	0	0	0	0	0	0
E. Otras Transferencias Federales Etiquetadas	0	0	0	0	0	0
II. Total de Transferencias Federales Etiquetadas (II = A + B + C + D + E)	**0**	**0**	**0**	**0**	**0**	**0**
III. Ingresos Derivados de Financiamientos (III = A)	**0**	**0**	**0**	**0**	**0**	**0**
A. Ingresos Derivados de Financiamientos	0	0	0	0	0	**0**
IV. Total de Ingresos (IV = I + II + III)	**734,052,249**	**0**	**734,052,249**	**151,902,548**	**151,902,548**	**582,149,701**
Datos Informativos						
1. Ingresos Derivados de Financiamientos con Fuente de Pago de Ingresos de Libre Disposición	0	0	0	0	0	0
2. Ingresos Derivados de Financiamientos con Fuente de Pago de Transferencias Federales Etiquetadas	0	0	0	0	0	0
3. Ingresos Derivados de Financiamientos (3 = 1 + 2)	**0**	**0**	**0**	**0**	**0**	**0**

FISCALIA GENERAL DEL ESTADO
Informe Analítico de la Deuda Pública y Otros Pasivos - LDF
Del 01 de Enero al 31 de Marzo de 2024.
(PESOS)

Denominación de la Deuda Pública y Otros Pasivos	Saldo al 31 de diciembre de 2022-1 (d)	Disposiciones del Periodo (e)	Amortizaciones del Periodo (f)	Revaluaciones, Reclasificaciones y Otros Ajustes (g)	Saldo Final del Periodo (h) h=d+e-f+g	Pago de Intereses del Periodo (i)	Pago de Comisiones y demás costos asociados durante el Periodo (j)
1. Deuda Pública (1=A+B)							
A. Corto Plazo (A=a1+a2+a3)							
a1) Instituciones de Crédito							
a2) Títulos y Valores							
a3) Arrendamientos Financieros							
B. Largo Plazo (B=b1+b2+b3)							
b1) Instituciones de Crédito							
b2) Títulos y Valores							
b3) Arrendamientos Financieros							
2. Otros Pasivos	**136,544,014.37**	**205,147,887.42**	**208,194,642.85**	**-**	**133,497,258.94**	**-**	**-**
	136,544,014.37	205,147,887.42	208,194,642.85	0	133,497,258.94	0	0
3. Total de la Deuda Pública y Otros Pasivos (3=1+2)							
4. Deuda Contingente 1 (Informativo)	**0**	**0**	**0**	**0**	**0**	**0**	**0**
A. Deuda Contingente 1	0	0	0	0	0	0	0
B. Deuda Contingente 2	-	-	-	0	-	0	0
C. Deuda Contingente XX	0	0	0	0	0	0	0
5. Valor de Instrumentos Bono Cupón Cero 2 (Informativo)	**0**	**0**	**0**	**0**	**0**	**0**	**0**
A. Instrumento Bono Cupón Cero 1	0	0	0	0	0	0	0
B. Instrumento Bono Cupón Cero 2	0	0	0	0	0	0	0
C. Instrumento Bono Cupón Cero XX	0	0	0	0	0	0	0

1 Se refiere a cualquier Financiamiento sin fuente o garantía de pago definida, que sea asumida de manera solidaria o subsidiaria por las Entidades Federativas con sus Municipios, organismos descentralizados y empresas de participación estatal mayoritaria y fideicomisos, locales o municipales, y por los Municipios con sus respectivos organismos descentralizados y empresas de participación municipal mayoritaria.
2 Se refiere al valor del Bono Cupón Cero que respalda el pago de los créditos asociados al mismo (Activo).

Obligaciones a Corto Plazo (k)	Monto Contratado (l)	Plazo Pactado (m)	Tasa de Interés (n)	Comisiones y Costos Relacionados (o)	Tasa Efectiva (p)
6. Obligaciones a Corto Plazo (Informativo)					
A. Crédito 1	0	0	0	0	0
B. Crédito 2	0	0	0	0	0
C. Crédito XX	0	0	0	0	0

FISCALIA GENERAL DEL ESTADO DE OAXACA

Informe Analitico de Obligaciones Diferentes de Financiamientos -LDF
Del 01 de Enero al 31 de Marzo del 2024.
(PESOS)

Denominación de las Obligaciones Diferentes de Financiamiento (c)	Fecha del Contrato (d)	Fecha de inicio de operación del proyecto (e)	Fecha de vencimiento (f)	Monto de la inversión pactado (g)	Plazo pactado (h)	Monto promedio mensual del pago de la contraprestación (i)	Monto promedio mensual del pago de la contraprestación correspondiente al pago de inversión (j)	Monto pagado de la inversión al XX de XXXX de 20XN (k)	Monto pagado de la inversión actualizado al XX de XXXX de 20XN (l)	Saldo pendiente por pagar de la inversión al XX de XXXX de 20XN (m = g – l)
A. Asociaciones Público Privadas (APP's) (A=a+b+c+d)										
a) APP 1										
b) APP 2										
c) APP 3										
d) APP XX										
B. Otros Instrumentos (B=a+b+c+d)										
a) Otro Instrumento 1										
b) Otro Instrumento 2										
c) Otro Instrumento 3										
d) Otro Instrumento XX										
C. Total de Obligaciones Diferentes de Financiamiento (C=A+B)										

No aplica

FISCALIA GENERAL DEL ESTADO DE OAXACA

Estado Analítico del Ejercicio del Presupuesto de Egresos Detallado - LDF
Clasificación por Objeto del Gasto (Capítulo y Concepto)
Del 01 de Enero al 31 de Marzo del 2024.
(PESOS)

Concepto	Egresos					Subejercicio
	Aprobado	Ampliaciones/ (Reducciones)	Modificado	Devengado	Pagado	
I. Gasto No Etiquetado (I=A+B+C+D+E+F+G+H+I)	**734,052,249**	**0**	**734,052,249**	**151,902,548**	**151,902,548**	**582,149,701**
A. Servicios Personales (A=a1+a2+a3+a4+a5+a6+a7)	0	0	0	0	0	0
a1) Remuneraciones al Personal de Carácter Permanente	0	0	0	0	0	0
a2) Remuneraciones al Personal de Carácter Transitorio	0	0	0	0	0	0
a3) Remuneraciones Adicionales y Especiales	0	0	0	0	0	0
a4) Seguridad Social	0	0	0	0	0	0
a5) Otras Prestaciones Sociales y Económicas	0	0	0	0	0	0
a6) Previsiones	0	0	0	0	0	0
a7) Pago de Estímulos a Servidores Públicos	0	0	0	0	0	0
B. Materiales y Suministros (B=b1+b2+b3+b4+b5+b6+b7+b8+b9)	0	0	0	0	0	0
b1) Materiales de Administración, Emisión de Documentos y Artículos	0	0	0	0	0	0
b2) Alimentos y Utensilios	0	0	0	0	0	0
b3) Materias Primas y Materiales de Producción y Comercialización	0	0	0	0	0	0
b4) Materiales y Artículos de Construcción y de Reparación	0	0	0	0	0	0
b5) Productos Químicos, Farmacéuticos y de Laboratorio	0	0	0	0	0	0
b6) Combustibles, Lubricantes y Aditivos	0	0	0	0	0	0
b7) Vestuario, Blancos, Prendas de Protección y Artículos Deportivos	0	0	0	0	0	0
b8) Materiales y Suministros Para Seguridad	0	0	0	0	0	0
b9) Herramientas, Refacciones y Accesorios Menores	0	0	0	0	0	0
C. Servicios Generales (C=c1+c2+c3+c4+c5+c6+c7+c8+c9)	0	0	0	0	0	0
c1) Servicios Básicos	0	0	0	0	0	0
c2) Servicios de Arrendamiento	0	0	0	0	0	0
c3) Servicios Profesionales, Científicos, Técnicos y Otros Servicios	0	0	0	0	0	0
c4) Servicios Financieros, Bancarios y Comerciales	0	0	0	0	0	0
c5) Servicios de Instalación, Reparación, Mantenimiento y Conservación	0	0	0	0	0	0
c6) Servicios de Comunicación Social y Publicidad	0	0	0	0	0	0
c7) Servicios de Traslado y Viáticos	0	0	0	0	0	0
c8) Servicios Oficiales	0	0	0	0	0	0
c9) Otros Servicios Generales	0	0	0	0	0	0
D. Transferencias, Asignaciones, Subsidios y Otras Ayudas (D=d1+d2+d3+d4+d5+d6+d7+d8+d9)	734,052,249	0	734,052,249	151,902,548	151,902,548	582,149,701
d1) Transferencias Internas y Asignaciones al Sector Público	700,321,895	0	700,321,895	145,983,767	145,983,767	554,338,127
d2) Transferencias al Resto del Sector Público	0	0	0	0	0	0
d3) Subsidios y Subvenciones	0	0	0	0	0	0
d4) Ayudas Sociales	0	0	0	0	0	0
d5) Pensiones y Jubilaciones	33,730,355	0	33,730,355	5,918,781	5,918,781	27,811,574
d6) Transferencias a Fideicomisos, Mandatos y Otros Análogos	0	0	0	0	0	0
d7) Transferencias a la Seguridad Social	0	0	0	0	0	0
d8) Donativos	0	0	0	0	0	0
d9) Transferencias al Exterior	0	0	0	0	0	0
E. Bienes Muebles, Inmuebles e Intangibles (E=e1+e2+e3+e4+e5+e6+e7+e8+e9)	0	0	0	0	0	0
e1) Mobiliario y Equipo de Administración	0	0	0	0	0	0
e2) Mobiliario y Equipo Educacional y Recreativo	0	0	0	0	0	0
e3) Equipo e Instrumental Médico y de Laboratorio	0	0	0	0	0	0
e4) Vehículos y Equipo de Transporte	0	0	0	0	0	0
e5) Equipo de Defensa y Seguridad	0	0	0	0	0	0
e6) Maquinaria, Otros Equipos y Herramientas	0	0	0	0	0	0
e7) Activos Biológicos	0	0	0	0	0	0
e8) Bienes Inmuebles	0	0	0	0	0	0
e9) Activos Intangibles	0	0	0	0	0	0
F. Inversión Pública (F=f1+f2+f3)	0	0	0	0	0	0
f1) Obra Pública en Bienes de Dominio Público	0	0	0	0	0	0
f2) Obra Pública en Bienes Propios	0	0	0	0	0	0
f3) Proyectos Productivos y Acciones de Fomento	0	0	0	0	0	0
G. Inversiones Financieras y Otras Provisiones (G=g1+g2+g3+g4+g5+g6+g7)	0	0	0	0	0	0
g1) Inversiones Para el Fomento de Actividades Productivas	0	0	0	0	0	0
g2) Acciones y Participaciones de Capital	0	0	0	0	0	0
g3) Compra de Títulos y Valores	0	0	0	0	0	0
g4) Concesión de Préstamos	0	0	0	0	0	0
g5) Inversiones en Fideicomisos, Mandatos y Otros Análogos	0	0	0	0	0	0
Fideicomiso de Desastres Naturales (Informativo)	0	0	0	0	0	0
g6) Otras Inversiones Financieras	0	0	0	0	0	0
g7) Provisiones para Contingencias y Otras Erogaciones Especiales	0	0	0	0	0	0
H. Participaciones y Aportaciones (H=h1+h2+h3)	0	0	0	0	0	0
h1) Participaciones	0	0	0	0	0	0
h2) Aportaciones	0	0	0	0	0	0
h3) Convenios	0	0	0	0	0	0
I. Deuda Pública (I=i1+i2+i3+i4+i5+i6+i7)	0	0	0	0	0	0
i1) Amortización de la Deuda Pública	0	0	0	0	0	0
i2) Intereses de la Deuda Pública	0	0	0	0	0	0
i3) Comisiones de la Deuda Pública	0	0	0	0	0	0
i4) Gastos de la Deuda Pública	0	0	0	0	0	0
i5) Costo por Coberturas	0	0	0	0	0	0
i6) Apoyos Financieros	0	0	0	0	0	0
i7) Adeudos de Ejercicios Fiscales Anteriores (ADEFAS)	0	0	0	0	0	0

Concepto	Egresos					Subejercicio
	Aprobado	Ampliaciones/ (Reducciones)	Modificado	Devengado	Pagado	
II. Gasto Etiquetado (II=A+B+C+D+E+F+G+H+I)	**0**	**0**	**0**	**0**	**0**	**0**
A. Servicios Personales (A=a1+a2+a3+a4+a5+a6+a7)	0	0	0	0	0	0
a1) Remuneraciones al Personal de Carácter Permanente	0	0	0	0	0	0
a2) Remuneraciones al Personal de Carácter Transitorio	0	0	0	0	0	0
a3) Remuneraciones Adicionales y Especiales	0	0	0	0	0	0
a4) Seguridad Social	0	0	0	0	0	0
a5) Otras Prestaciones Sociales y Económicas	0	0	0	0	0	0
a6) Previsiones	0	0	0	0	0	0
a7) Pago de Estímulos a Servidores Públicos	0	0	0	0	0	0
B. Materiales y Suministros (B=b1+b2+b3+b4+b5+b6+b7+b8+b9)	0	0	0	0	0	0
b1) Materiales de Administración, Emisión de Documentos y Artículos Oficiale	0	0	0	0	0	0
b2) Alimentos y Utensilios	0	0	0	0	0	0
b3) Materias Primas y Materiales de Producción y Comercialización	0	0	0	0	0	0
b4) Materiales y Artículos de Construcción y de Reparación	0	0	0	0	0	0
b5) Productos Químicos, Farmacéuticos y de Laboratorio	0	0	0	0	0	0
b6) Combustibles, Lubricantes y Aditivos	0	0	0	0	0	0
b7) Vestuario, Blancos, Prendas de Protección y Artículos Deportivos	0	0	0	0	0	0
b8) Materiales y Suministros Para Seguridad	0	0	0	0	0	0
b9) Herramientas, Refacciones y Accesorios Menores	0	0	0	0	0	0
C. Servicios Generales (C=c1+c2+c3+c4+c5+c6+c7+c8+c9)	0	0	0	0	0	0
c1) Servicios Básicos	0	0	0	0	0	0
c2) Servicios de Arrendamiento	0	0	0	0	0	0
c3) Servicios Profesionales, Científicos, Técnicos y Otros Servicios	0	0	0	0	0	0
c4) Servicios Financieros, Bancarios y Comerciales	0	0	0	0	0	0
c5) Servicios de Instalación, Reparación, Mantenimiento y Conservación	0	0	0	0	0	0
c6) Servicios de Comunicación Social y Publicidad	0	0	0	0	0	0
c7) Servicios de Traslado y Viáticos	0	0	0	0	0	0
c8) Servicios Oficiales	0	0	0	0	0	0
c9) Otros Servicios Generales	0	0	0	0	0	0
D. Transferencias, Asignaciones, Subsidios y Otras Ayudas (D=d1+d2+d3+d4+d5+d6+d7+d8+d9)	0	0	0	0	0	0
d1) Transferencias Internas y Asignaciones al Sector Público	0	0	0	0	0	0
d2) Transferencias al Resto del Sector Público	0	0	0	0	0	0
d3) Subsidios y Subvenciones	0	0	0	0	0	0
d4) Ayudas Sociales	0	0	0	0	0	0
d5) Pensiones y Jubilaciones	0	0	0	0	0	0
d6) Transferencias a Fideicomisos, Mandatos y Otros Análogos	0	0	0	0	0	0
d7) Transferencias a la Seguridad Social	0	0	0	0	0	0
d8) Donativos	0	0	0	0	0	0
d9) Transferencias al Exterior	0	0	0	0	0	0
E. Bienes Muebles, Inmuebles e Intangibles (E=e1+e2+e3+e4+e5+e6+e7+e8+e9)	0	0	0	0	0	0
e1) Mobiliario y Equipo de Administración	0	0	0	0	0	0
e2) Mobiliario y Equipo Educacional y Recreativo	0	0	0	0	0	0
e3) Equipo e Instrumental Médico y de Laboratorio	0	0	0	0	0	0
e4) Vehículos y Equipo de Transporte	0	0	0	0	0	0
e5) Equipo de Defensa y Seguridad	0	0	0	0	0	0
e6) Maquinaria, Otros Equipos y Herramientas	0	0	0	0	0	0
e7) Activos Biológicos	0	0	0	0	0	0
e8) Bienes Inmuebles	0	0	0	0	0	0
e9) Activos Intangibles	0	0	0	0	0	0
F. Inversión Pública (F=f1+f2+f3)	0	0	0	0	0	0
f1) Obra Pública en Bienes de Dominio Público	0	0	0	0	0	0
f2) Obra Pública en Bienes Propios	0	0	0	0	0	0
f3) Proyectos Productivos y Acciones de Fomento	0	0	0	0	0	0
G. Inversiones Financieras y Otras Provisiones (G=g1+g2+g3+g4+g5+g6+g7)	0	0	0	0	0	0
g1) Inversiones Para el Fomento de Actividades Productivas	0	0	0	0	0	0
g2) Acciones y Participaciones de Capital	0	0	0	0	0	0
g3) Compra de Títulos y Valores	0	0	0	0	0	0
g4) Concesión de Préstamos	0	0	0	0	0	0
g5) Inversiones en Fideicomisos, Mandatos y Otros Análogos	0	0	0	0	0	0
Fideicomiso de Desastres Naturales (Informativo)	0	0	0	0	0	0
g6) Otras Inversiones Financieras	0	0	0	0	0	0
g7) Provisiones para Contingencias y Otras Erogaciones Especiales	0	0	0	0	0	0
H. Participaciones y Aportaciones (H=h1+h2+h3)	0	0	0	0	0	0
h1) Participaciones	0	0	0	0	0	0
h2) Aportaciones	0	0	0	0	0	0
h3) Convenios	0	0	0	0	0	0
I. Deuda Pública (I=i1+i2+i3+i4+i5+i6+i7)	0	0	0	0	0	0
i1) Amortización de la Deuda Pública	0	0	0	0	0	0
i2) Intereses de la Deuda Pública	0	0	0	0	0	0
i3) Comisiones de la Deuda Pública	0	0	0	0	0	0
i4) Gastos de la Deuda Pública	0	0	0	0	0	0
i5) Costo por Coberturas	0	0	0	0	0	0
i6) Apoyos Financieros	0	0	0	0	0	0
i7) Adeudos de Ejercicios Fiscales Anteriores (ADEFAS)	0	0	0	0	0	0
III. Total de Egresos (III = I + II)	**734,052,249**	**0**	**734,052,249**	**151,902,548**	**151,902,548**	**582,149,701**

FISCALIA GENERAL DEL ESTADO DE OAXACA

Estado Analítico del Ejercicio del Presupuesto de Egresos Detallado - LDF

Clasificación Administrativa

Del 01 de Enero al 31 de Marzo del 2024.

(PESOS)

Concepto	Egresos					Subejercicio
	Aprobado	Ampliaciones/ (Reducciones)	Modificado	Devengado	Pagado	
I. Gasto No Etiquetado (I=A)	**734,052,249**	**18,864,475**	**752,736,724**	**151,902,548**	**151,754,533**	**600,834,176**
A. SECRETARÍA DE FINANZAS	734,052,249	18,864,475	752,736,724	151,902,548	151,754,533	600,834,176
II. Gasto Etiquetado (II=A)	**0**	**0**	**0**	**0**	**0**	**0**
A. SECRETARIA DE FINANZAS	0	0	0	0	0	0
III. Total de Egresos (III = I + II)	**734,052,249**	**18,864,475**	**752,736,724**	**151,902,548**	**151,754,533**	**600,834,176**

FISCALIA GENERAL DEL ESTADO DE OAXACA

Estado Analítico del Ejercicio del Presupuesto de Egresos Detallado - LDF

Clasificación Funcional (Finalidad y Función)

Del 01 de Enero al 31 de Marzo del 2024.

(PESOS)

Concepto	Egresos					Subejercicio
	Aprobado	Ampliaciones/ (Reducciones)	Modificado	Devengado	Pagado	
I. Gasto No Etiquetado (I=A+B+C+D)	**734,052,249**	**0**	**734,052,249**	**151,902,548**	**123,695,999**	**582,149,701**
A. Gobierno (A=a1+a2+a3+a4+a5+a6+a7+a8)	**734,052,249**	**0**	**734,052,249**	**151,902,548**	**123,695,999**	**582,149,701**
a1) Legislación	204,674,757	-363,374	204,311,384	39,511,871	31,618,130	164,799,513
a2) Justicia	529,377,492	363,374	529,740,866	112,390,678	92,077,869	417,350,188
a3) Coordinación de la Política de Gobierno	0	0	0	0	0	0
a4) Relaciones Exteriores	0	0	0	0	0	0
a5) Asuntos Financieros y Hacendarios	0	0	0	0	0	0
a6) Seguridad Nacional	0	0	0	0	0	0
a7) Asuntos de Orden Público y de Seguridad Interior	0	0	0	0	0	0
a8) Otros Servicios Generales	0	0	0	0	0	0
B. Desarrollo Social (B=b1+b2+b3+b4+b5+b6+b7)	**0**	**0**	**0**	**0**	**0**	**0**
b1) Protección Ambiental	0	0	0	0	0	0
b2) Vivienda y Servicios a la Comunidad	0	0	0	0	0	0
b3) Salud	0	0	0	0	0	0
b4) Recreación, Cultura y Otras Manifestaciones Soci	0	0	0	0	0	0
b5) Educación	0	0	0	0	0	0
b6) Protección Social	0	0	0	0	0	0
b7) Otros Asuntos Sociales	0	0	0	0	0	0
C. Desarrollo Económico (C=c1+c2+c3+c4+c5+c6+c7+c8+c9)	**0**	**0**	**0**	**0**	**0**	**0**
c1) Asuntos Económicos, Comerciales y Laborales en	0	0	0	0	0	0
c2) Agropecuaria, Silvicultura, Pesca y Caza	0	0	0	0	0	0
c3) Combustibles y Energía	0	0	0	0	0	0
c4) Minería, Manufacturas y Construcción	0	0	0	0	0	0
c5) Transporte	0	0	0	0	0	0
c6) Comunicaciones	0	0	0	0	0	0
c7) Turismo	0	0	0	0	0	0
c8) Ciencia, Tecnología e Innovación	0	0	0	0	0	0
c9) Otras Industrias y Otros Asuntos Económicos	0	0	0	0	0	0
D. Otras No Clasificadas en Funciones Anteriores (D=d1+d2+d3+d4)	**0**	**0**	**0**	**0**	**0**	**0**
d1) Transacciones de la Deuda Pública / Costo Financiero de la Deuda	0	0	0	0	0	0
d2) Transferencias, Participaciones y Aportaciones Entre Diferentes Niveles y Órdenes de Gobierno	0	0	0	0	0	0
d3) Saneamiento del Sistema Financiero	0	0	0	0	0	0
d4) Adeudos de Ejercicios Fiscales Anteriores	0	0	0	0	0	0
II: Gasto Etiquetado (II=A+B+C+D)	**0**	**0**	**0**	**0**	**0**	**0**
A. Gobierno (A=a1+a2+a3+a4+a5+a6+a7a+a8)	**0**	**0**	**0**	**0**	**0**	**0**
a1) Legislación	0	0	0	0	0	0
a2) Justicia	0	0	0	0	0	0
a3) Coordinación de la Política de Gobierno	0	0	0	0	0	0
a4) Relaciones Exteriores	0	0	0	0	0	0
a5) Asuntos Financieros y Hacendarios	0	0	0	0	0	0
a6) Seguridad Nacional	0	0	0	0	0	0
a7) Asuntos de Orden Público y de Seguridad Interior	0	0	0	0	0	0
a8) Otros Servicios Generales	0	0	0	0	0	0
B. Desarrollo Social (B=b1+b2+b3+b4+b5+b6+b7)	**0**	**0**	**0**	**0**	**0**	**0**
b1) Protección Ambiental	0	0	0	0	0	0
b2) Vivienda y Servicios a la Comunidad	0	0	0	0	0	0
b3) Salud	0	0	0	0	0	0
b4) Recreación, Cultura y Otras Manifestaciones Soci	0	0	0	0	0	0
b5) Educación	0	0	0	0	0	0
b6) Protección Social	0	0	0	0	0	0
b7) Otros Asuntos Sociales	0	0	0	0	0	0
C. Desarrollo Económico (C=c1+c2+c3+c4+c5+c6+c7+c8+c9)	**0**	**0**	**0**	**0**	**0**	**0**
c1) Asuntos Económicos, Comerciales y Laborales en	0	0	0	0	0	0
c2) Agropecuaria, Silvicultura, Pesca y Caza	0	0	0	0	0	0
c3) Combustibles y Energía	0	0	0	0	0	0
c4) Minería, Manufacturas y Construcción	0	0	0	0	0	0
c5) Transporte	0	0	0	0	0	0
c6) Comunicaciones	0	0	0	0	0	0
c7) Turismo	0	0	0	0	0	0
c8) Ciencia, Tecnología e Innovación	0	0	0	0	0	0
c9) Otras Industrias y Otros Asuntos Económicos	0	0	0	0	0	0
D. Otras No Clasificadas en Funciones Anteriores (D=d1+d2+	**0**	**0**	**0**	**0**	**0**	**0**
d1) Transacciones de la Deuda Pública / Costo Financiero de la Deuda	0	0	0	0	0	0
d2) Transferencias, Participaciones y Aportaciones Entre Diferentes Niveles y Órdenes de Gobierno	0	0	0	0	0	0
d3) Saneamiento del Sistema Financiero	0	0	0	0	0	0
d4) Adeudos de Ejercicios Fiscales Anteriores	0	0	0	0	0	0
III. Total de Egresos (III = I + II)	**734,052,249**	**0**	**734,052,249**	**151,902,548**	**123,695,999**	**582,149,701**

FISCALIA GENERAL DEL ESTADO DE OAXACA

Estado Analítico del Ejercicio del Presupuesto de Egresos Detallado - LDF
Clasificación de Servicios Personales por Categoría
Del 01 de Enero al 31 de Marzo del 2024.
(PESOS)

Concepto	Egresos					Subejercicio
	Aprobado	Ampliaciones/ (Reducciones)	Modificado	Devengado	Pagado	
I. Gasto No Etiquetado (I=A+B+C+D+E+F)	**626,661,746**	**0**	**626,661,746**	**143,363,712**	**118,364,949**	**483,298,034**
A. Personal Administrativo	0	0	0	0	0	0
B. Magisterio	0	0	0	0	0	0
C. Servicios de Salud (C=c1+c2)	0	0	0	0	0	0
c1) Personal Administrativo	0	0	0	0	0	0
c2) Personal Médico, paramédico y afín	0	0	0	0	0	0
D. Seguridad Pública	625,481,492	0	625,481,492	142,459,826	118,174,951	483,021,666
E. Gastos asociados a la implementación de nuevas leyes federales o reformas a las mismas (E=e1+e2)	0	0	0	0	0	0
e1) Nombre del Programa o Ley 1	0	0	0	0	0	0
e2) Nombre del Programa o Ley 2	0	0	0	0	0	0
F. Sentencias laborales definitivas	1,180,254	0	1,180,254	903,886	189,999	276,368
II. Gasto Etiquetado (I=A+B+C+D+E+F)	**0**	**0**	**0**	**0**	**0**	**0**
A. Personal Administrativo	0	0	0	0	0	0
B. Magisterio	0	0	0	0	0	0
C. Servicios de Salud (C=c1+c2)	0	0	0	0	0	0
c1) Personal Administrativo	0	0	0	0	0	0
c2) Personal Médico, paramédico y afín	0	0	0	0	0	0
D. Seguridad Pública	0	0	0	0	0	0
E. Gastos asociados a la implementación de nuevas leyes federales o reformas a las mismas (E=e1+e2)	0	0	0	0	0	0
e1) Nombre del Programa o Ley 1	0	0	0	0	0	0
e2) Nombre del Programa o Ley 2	0	0	0	0	0	0
F. Sentencias laborales definitivas	0	0	0	0	0	0
III. Total de Gasto en Servicios Personales (III = I + II)	**626,661,746**	**0**	**626,661,746**	**143,363,712**	**118,364,949**	**483,298,034**

FISCALIA GENERAL DEL ESTADO DE OAXACA

Informe sobre Estudios Actuariales - LDF

	Pensiones y jubilaciones	Salud	Riesgos de trabajo	Invalidez y vida	Otras prestaciones sociales
Tipo de Sistema					
Prestación laboral o Fondo general para trabajadores del estado o					
Beneficio definido, Contribución definida o Mixto					
Población afiliada					
Activos					
Edad máxima					
Edad mínima					
Edad promedio					
Pensionados y Jubilados					
Edad máxima					
Edad mínima					
Edad promedio					
Beneficiarios					
Promedio de años de servicio (trabajadores activos)					
Aportación individual al plan de pensión como % del salario					
Aportación del ente público al plan de pensión como % del salario					
Crecimiento esperado de los pensionados y jubilados (como %)					
Crecimiento esperado de los activos (como %)					
Edad de Jubilación o Pensión					
Esperanza de vida					
Ingresos del Fondo					
Ingresos Anuales al Fondo de Pensiones					
Nómina anual					
Activos					
Pensionados y Jubilados					
Beneficiarios de Pensionados y Jubilados					
Monto mensual por pensión					
Máximo					
Mínimo					
Promedio					
Monto de la reserva					
Valor presente de las obligaciones					
Pensiones y Jubilaciones en curso de pago					
Generación actual					
Generaciones futuras					
Valor presente de las contribuciones asociadas a los sueldos futuros de cotización					
Generación actual					
Generaciones futuras					
Valor presente de aportaciones futuras					
Generación actual					
Generaciones futuras					
Otros Ingresos					
Déficit/superávit actuarial					
Generación actual					
Generaciones futuras					
Periodo de suficiencia					
Año de descapitalización					
Tasa de rendimiento					
Estudio actuarial					
Año de elaboración del estudio actuarial					
Empresa que elaboró el estudio actuarial					

No aplica

GOBIERNO DEL ESTADO
DE OAXACA

TRIBUNAL ELECTORAL DEL ESTADO DE OAXACA

“Primer Informe Trimestral Enero-Marzo del Ejercicio 2024”

RESULTADOS GENERALES

El Tribunal Electoral del Estado de Oaxaca, por medio del presente documento rinde el Primer Informe Trimestral Enero – Marzo de 2024; Órgano Jurisdiccional que a través de lo dispuesto en la Constitución Política del Estado Libre y Soberano del Estado de Oaxaca es considerado como la máxima Autoridad Jurisdiccional en materia Electoral, quien cumple sus funciones bajo los principios de certeza, imparcialidad, objetividad, legalidad y probidad.

Durante este Primer Trimestre Enero – Marzo 2024, se ejercieron recursos públicos destinados a cubrir todas las prestaciones laborales de los trabajadores de este Órgano Jurisdiccional; asimismo, se abasteció de los suministros y servicios que se utilizaron en el Ejercicio, para contribuir y mejorar el desarrollo de las actividades del Personal que labora al interior del Tribunal, siendo eficientes y prontos en la capacidad de respuesta a la Justicia Electoral en nuestro Estado, en la atención de asuntos derivados de Sistema de Partidos Políticos y de asuntos por Sistemas Normativos Internos, así como la atención de Procedimientos Especiales Sancionadores por Violencia Política en Razón de Género, Juicios para la protección de Derechos Político Electorales, entre otros.

El Tribunal Electoral tramitó ante la Secretaría de Finanzas del Estado, en tiempo y forma lo correspondiente para cubrir el bono electoral sobre compensaciones extraordinarias que se destina a los trabajadores derivadas del proceso electoral durante este Primer Trimestre que sirve para equilibrar las cargas de trabajo que fueron incrementadas en este Órgano Jurisdiccional, antes a los comicios electorales del ejercicio 2024 y que es de vital importancia para la paz gubernamental del Estado de Oaxaca, así como los Municipios que son regidos por Sistemas normativos Internos del Ejercicio 2023 y de los cuales sigue el proceso durante el primer trimestre de este año.

Es importante resaltar que el Tribunal Electoral del Estado de Oaxaca, en ningún momento ha interrumpido sus actividades lo cual ha permitido cumplir de manera puntual lo que establece la Ley Electoral del Estado y la respectiva Ley del Sistema de Medios de Impugnación en Materia Electoral y de Participación Ciudadana para el Estado de Oaxaca, ya que durante los procesos electorales ordinarios, extraordinarios y los de participación ciudadana, todos los días y horas son hábiles; lo cual asegura a la Ciudadanía,

los Candidatos, Partidos Políticos y Coaliciones, sus derechos y las vías legales establecidas para cuestionar la legalidad o validez de un acto de autoridad y que se modifiquen o revoquen los acuerdos y resoluciones dictadas por los organismos electorales en términos de Ley.

Este Órgano Jurisdiccional para garantizar los principios de certeza, legalidad y máxima probidad, continúa implementado estrategias en favor de los recurrentes para efecto de obtener una justicia pronta y expedita; seguimos implementando las herramientas informáticas a nuestro favor, así las sesiones de resoluciones del Pleno, son transmitidas en tiempo real a través de los medios digitales y redes sociales del Tribunal Electoral, ya sea en sesiones privadas a puerta cerrada o sesiones virtuales por videoconferencia, de tal manera que se tenga una comunicación efectiva.

Así mismo, durante este Primer Trimestre Enero – Marzo de 2024 se aplicó el gasto estableciendo los mecanismos y estrategias idóneas para realizar acciones que nos permitieron optimizar los recursos económicos y cumpliendo con las encomiendas que por mandato constitucional son atribuidas a este Ente Público, con una visión clara de las exigencias de la nueva realidad a la que estamos incursionando.

PLENO

El Pleno de este Tribunal es el Órgano de Mayor Jerarquía y está integrado por la Magistrada Presidenta Mtra. Elizabeth Bautista Velasco; la Coordinadora de Ponencia en Funciones de Magistrada Mtra. Ledis Ivonne Ramos Méndez, designada provisionalmente en el mes de agosto de 2022 por el propio Pleno, dada la resolución de la Sala Superior del Tribunal Electoral del Poder Judicial de la Federación (TEPJF), quien revocó la designación de la magistratura del Lic. Heriberto Jiménez García y hasta el momento el Senado de la República no ha realizado la designación con paridad de género; el Secretario de Estudio y Cuenta en Funciones de Magistrado Jovani Javier Herrera Castillo, este último designado provisionalmente en el mes de Diciembre 2022 por el propio Pleno, en virtud de que inaplicó el artículo 28 BIS de la Ley Orgánica del Tribunal Electoral del Estado de Oaxaca que fue aprobado mediante el Decreto Número 677 de fecha 02 de Diciembre de 2022, emitido por la Sexagésima Quinta Legislatura Constitucional del Estado Libre y Soberano de Oaxaca, razón por la cual se ha solicitado al Senado de la Republica que realice las

designaciones de las Magistraturas Vacantes y que temporalmente están ocupadas por el Personal de este Órgano Jurisdiccional que la propia Ley Orgánica permite.

Durante el periodo que se informa, el Pleno sometió a consideración cada una de sus resoluciones, mismas que en apego a la norma electoral vigente son aprobadas por mayoría de votos en sesiones públicas, pudiendo sesionar en privado si la índole del conflicto planteado así lo amerita; resoluciones que a su vez se derivan de los siguientes medios de impugnación.

El Tribunal Electoral recibió los siguientes medios de impugnación:

MEDIO DE IMPUGNACIÓN	NO. DE EXPEDIENTE
Juicio para la Protección de los Derechos Político Electorales de Ciudadano (JDC)	114
Juicio para la Protección de los Derechos Político Electorales de la Ciudadanía en el Régimen de los Sistemas Normativos Internos (JDCI)	29
Juicio para la Protección de los Derechos de Participación Ciudadana (JDPC)	01
Juicio Electoral de Sistemas Normativos Internos (JNI)	10
Recurso de Apelación (RA)	18
Procedimiento Especial Sancionador (PES)	02
Cuadernos de Antecedentes (CA)	06
Juicio para Dirimir los Conflictos Laborales (JL)	02
Cuadernillos de Impugnación (C.I.)	78
TOTAL	260

En relación a estos medios de impugnación recibidos a continuación se indican los actos reclamados más recurrentes.

MEDIO	ACTO RECLAMADO	TOTAL
JDC	Violación al Ejercicio del Cargo, pago de dietas.	05
	Intrapartidarios	22
	Otros	87
JDCI	Obstrucción al Ejercicio del Cargo, Pago de Dietas	08
	Otros	21

JNI	Acuerdos emitidos por el Consejo General del Instituto Estatal Electoral y de Participación Ciudadana de Oaxaca, por los que califican la elección de autoridades bajo el Sistema normativo Interno.	10
	Otros	00
JDPC	Otros	01
RA	Acuerdos IEEPCO (CQDPCE)	16
	Otros	02
PES	Actos de precampaña, anticipados de campaña o infracciones a la Normativa Electoral en relación al proceso electoral.	01
	Otros	01

ADMINISTRACIÓN EFICIENTE Y TRANSPARENTE

Con la finalidad de producir información sobre la aplicación del Presupuesto de Egresos, durante el periodo que se informa se mantuvo interconexión con el Sistema Estatal de Finanzas Públicas de Oaxaca (SEFIP 2024), realizando en el Módulo de contabilidad la captura de pólizas de ingresos, diario y egresos para la generación de la información contable y financiera de este Órgano Jurisdiccional; asimismo en el Módulo de Control Presupuestal se elaboraron las Cuentas por Liquidar Certificadas (CLC´s).

Gobierno del Estado de Oaxaca

UR: 407 - TRIBUNAL ELECTORAL DEL ESTADO DE OAXACA

Estado de Actividades

Del 1° de enero al 31 de marzo de 2024 y 2023

(Cifras en Pesos)

CONCEPTO	2024	2023
INGRESOS Y OTROS BENEFICIOS		
INGRESOS DE GESTIÓN	**0**	**0**
IMPUESTOS	0	0
CUOTAS Y APORTACIONES DE SEGURIDAD SOCIAL	0	0
CONTRIBUCIONES DE MEJORAS	0	0
DERECHOS	0	0
PRODUCTOS	0	0
APROVECHAMIENTOS	0	0
INGRESOS POR VENTA DE BIENES Y PRESTACIÓN DE SERVICIOS	0	0
PARTICIPACIONES, APORTACIONES, CONVENIOS, INCENTIVOS DERIVADOS DE LA COLABORACIÓN FIS	**15,256,683**	**13,738,337**
CAL, FONDOS DISTINTOS DE APORTACIONES, TRANSFERENCIAS, ASIGNACIONES, SUBSIDIOS Y SUBV		
PARTICIPACIONES, APORTACIONES, CONVENIOS, INCENTIVOS DERIVADOS DE LA COLABORACIÓN FIS	0	0
CAL Y FONDOS DISTINTOS DE APORTACIONES		
TRANSFERENCIAS, ASIGNACIONES, SUBSIDIOS Y SUBVENCIONES, Y PENSIONES Y JUBILACIONES	15,256,683	13,738,337
OTROS INGRESOS Y BENEFICIOS	**0**	**0**
INGRESOS FINANCIEROS	0	0
INCREMENTO POR VARIACIÓN DE INVENTARIOS	0	0
DISMINUCIÓN DEL EXCESO DE ESTIMACIONES POR PÉRDIDA O DETERIORO U OBSOLESCENCIA	0	0
DISMINUCIÓN DEL EXCESO DE PROVISIONES	0	0
OTROS INGRESOS Y BENEFICIOS VARIOS	0	0
TOTAL DE INGRESOS Y OTROS BENEFICIOS	**15,256,683**	**13,738,337**
GASTOS Y OTRAS PÉRDIDAS		
GASTOS DE FUNCIONAMIENTO	**0**	**0**
SERVICIOS PERSONALES	0	0
MATERIALES Y SUMINISTROS	0	0
SERVICIOS GENERALES	0	0
TRANSFERENCIAS, ASIGNACIONES, SUBSIDIOS Y OTRAS AYUDAS	**15,088,747**	**13,738,337**
TRANSFERENCIAS INTERNAS Y ASIGNACIONES AL SECTOR PÚBLICO	15,088,747	13,738,337
TRANSFERENCIAS AL RESTO DEL SECTOR PÚBLICO	0	0
SUBSIDIOS Y SUBVENCIONES	0	0
AYUDAS SOCIALES	0	0
PENSIONES Y JUBILACIONES	0	0
TRANSFERENCIAS A FIDEICOMISOS, MANDATOS Y CONTRATO ANÁLOGOS	0	0
TRANSFERENCIAS A LA SEGURIDAD SOCIAL	0	0
DONATIVOS	0	0
TRANSFERENCIAS AL EXTERIOR	0	0
PARTICIPACIONES Y APORTACIONES	**0**	**0**
PARTICIPACIONES	0	0
APORTACIONES	0	0
CONVENIOS	0	0
INTERESES, COMISIONES Y OTROS GASTOS DE LA DEUDA PÚBLICA	**0**	**0**
INTERESES DE LA DEUDA PÚBLICA	0	0
COMISIONES DE LA DEUDA PÚBLICA	0	0
GASTOS DE LA DEUDA PÚBLICA	0	0
COSTO POR COBERTURAS	0	0
APOYOS FINANCIEROS	0	0
OTROS GASTOS Y PÉRDIDAS EXTRAORDINARIAS	**0**	**0**
ESTIMACIONES, DEPRECIACIONES, DETERIOROS, OBSOLESCENCIA Y AMORTIZACIONES	0	0
PROVISIONES	0	0
DISMINUCIÓN DE INVENTARIOS	0	0
AUMENTO POR INSUFICIENCIA DE ESTIMACIONES POR PÉRDIDA O DETERIODO U OBSOLESCENCIA	0	0
AUMENTO POR INSUFICIENCIA DE PROVISIONES	0	0
OTROS GASTOS	0	0
INVERSIÓN PÚBLICA	**0**	**0**
INVERSIÓN PÚBLICA NO CAPITALIZABLE	0	0
TOTAL DE GASTOS Y OTRAS PERDIDAS	**15,088,747**	**13,738,337**
RESULTADOS DEL EJERCICIO (AHORRO/DESAHORRO)	**167,936**	**0**

Bajo protesta de decir verdad declaramos que los Estados Financieros y sus notas, son razonablemente correctos y son responsabilidad del emisor.

JEFE DEL DPTO DE RECURSOS FINANCIEROS	TITULAR DE LA UNIDAD ADMINISTRATIVA	MAGISTRADA PRESIDENTA
C.P. EDUARDO DANIEL RUIZ GARCIA	LIC. GRACIANO ALEJANDRO PRATS ROJAS	MTRA. ELIZABETH BAUTISTA VELASCO

Tribunal Electoral del Estado de Oaxaca Departamento de Recursos Financieros

Tribunal Electoral del Estado de Oaxaca DIRECCIÓN ADMINISTRATIVA

Tribunal Electoral del Estado de Oaxaca PRESIDENCIA

Gobierno del Estado de Oaxaca

UR: 407 - TRIBUNAL ELECTORAL DEL ESTADO DE OAXACA

Estado de Situación Financiera

Al 31 de marzo de 2024 y 2023

(Cifras en Pesos)

OAXACA

CONCEPTO	2024	2023
ACTIVO		
ACTIVO CIRCULANTE		
EFECTIVO Y EQUIVALENTES	6,856,700	4,589,553
DERECHOS A RECIBIR EFECTIVO O EQUIVALENTES	735,036	719,680
DERECHOS A RECIBIR BIENES O SERVICIOS	0	0
INVENTARIOS	0	0
ALMACENES	0	0
ESTIMACIÓN POR PÉRDIDA O DETERIORO DE ACTIVOS CIRCULANTES	0	0
OTROS ACTIVOS CIRCULANTES	0	0
TOTAL DE ACTIVOS CIRCULANTES	**7,591,737**	**5,309,233**
ACTIVO NO CIRCULANTE		
INVERSIONES FINANCIERAS A LARGO PLAZO	0	0
DERECHOS A RECIBIR EFECTIVO O EQUIVALENTES A LARGO PLAZO	0	0
BIENES INMUEBLES, INFRAESTRUCTURA Y CONSTRUCCIONES EN PROCESO	1,980,800	1,980,800
BIENES MUEBLES	9,171,505	7,898,469
ACTIVOS INTANGIBLES	44,987	44,987
DEPRECIACIÓN, DETERIORO Y AMORTIZACIÓN ACUMULADA DE BIENES	-5,233,145	-4,570,217
ACTIVOS DIFERIDOS	0	0
ESTIMACIÓN POR PÉRDIDA O DETERIORO DE ACTIVOS NO CIRCULANTES	0	0
OTROS ACTIVOS NO CIRCULANTES	0	0
TOTAL DE ACTIVOS NO CIRCULANTES	**5,964,148**	**5,354,039**
TOTAL DEL ACTIVO	**13,555,884**	**10,663,272**

CONCEPTO	2024	2023
PASIVO		
PASIVO CIRCULANTE		
CUENTAS POR PAGAR A CORTO PLAZO	7,591,286	5,308,783
DOCUMENTOS POR PAGAR A CORTO PLAZO	0	0
PORCIÓN A CORTO PLAZO DE LA DEUDA PÚBLICA A LARGO PLAZO	0	0
TÍTULOS Y VALORES A CORTO PLAZO	0	0
PASIVOS DIFERIDOS A CORTO PLAZO	0	0
FONDOS Y BIENES DE TERCEROS EN GARANTÍA Y/O ADMINISTRACIÓN A CORTO PLAZO	0	0
PROVISIONES A CORTO PLAZO	0	0
OTROS PASIVOS A CORTO PLAZO	0	0
TOTAL DE PASIVOS CIRCULANTES	**7,591,286**	**5,308,783**
PASIVO NO CIRCULANTE		
CUENTAS POR PAGAR A LARGO PLAZO	0	0
DOCUMENTOS POR PAGAR A LARGO PLAZO	0	0
DEUDA PÚBLICA A LARGO PLAZO	0	0
PASIVOS DIFERIDOS A LARGO PLAZO	0	0
FONDOS Y BIENES DE TERCEROS EN GARANTÍA Y/O ADMINISTRACIÓN A LARGO PLAZO	0	0
PROVISIONES A LARGO PLAZO	0	0
TOTAL DE PASIVOS NO CIRCULANTES	**0**	**0**
TOTAL DEL PASIVO	**7,591,286**	**5,308,783**
HACIENDA PÚBLICA/PATRIMONIO		
HACIENDA PÚBLICA/PATRIMONIO CONTRIBUIDO	**0**	**0**
APORTACIONES	0	0
DONACIONES DE CAPITAL	0	0
ACTUALIZACIÓN DE LA HACIENDA PÚBLICA/PATRIMONIO	0	0
HACIENDA PÚBLICA/PATRIMONIO GENERADO	**5,964,598**	**5,354,490**
Resultados del Ejercicio (Ahorro/Desahorro)	167,936	0
RESULTADOS DE EJERCICIOS ANTERIORES	5,796,662	5,354,490
REVALUOS	0	0
RESERVAS	0	0
RECTIFICACIONES DE RESULTADOS DE EJERCICIOS ANTERIORES	0	0
EXCESO O INSUFICIENCIA EN LA ACTUALIZACIÓN DE LA HACIENDA PÚBLICA/PATRIMONIO	**0**	**0**
RESULTADO POR POSICIÓN MONETARIA	0	0
RESULTADO POR TENENCIA DE ACTIVOS NO MONETARIOS	0	0
TOTAL HACIENDA PÚBLICA/PATRIMONIO	**5,964,598**	**5,354,490**
TOTAL DEL PASIVO Y HACIENDA PÚBLICA/PATRIMONIO	**13,555,884**	**10,663,272**

Tribunal Electoral del Estado de Oaxaca Departamento de Recursos Financieros

Tribunal Electoral del Estado de Oaxaca DIRECCIÓN ADMINISTRATIVA

Tribunal Electoral del Estado de Oaxaca PRESIDENCIA

Bajo protesta de decir verdad declaramos que los Estados Financieros y sus notas, son razonablemente correctos y son responsabilidad del emisor.

JEFE DEL DPTO DE RECURSOS FINANCIEROS	TITULAR DE LA UNIDAD ADMINISTRATIVA	MAGISTRADA PRESIDENTA
C.P. EDUARDO DANIEL RUIZ GARCIA	LIC. GRACIANO ALEJANDRO PRATS ROJAS	MTRA. ELIZABETH BAUTISTA VELASCO

Gobierno del Estado de Oaxaca
UR: 407 - TRIBUNAL ELECTORAL DEL ESTADO DE OAXACA
Estado de Variación en la Hacienda Pública
Del 1° de enero al 31 de marzo de 2024
(Cifras en Pesos)

OAXACA

Concepto	Hacienda Pública/ Patrimonio Contribuido	Hacienda Pública/ Patrimonio Generado de Ejercicios Anteriores	Hacienda Pública/ Patrimonio Generado del Ejercicio	Exceso o Insuficiencia en la Actualización de la Hacienda Pública/Patrimonio	Total
Hacienda Pública/Patrimonio Contribuido Neto de 2023	**0**				**0**
Aportaciones	0				0
Donaciones de Capital	0				0
Actualización de la Hacienda Pública/Patrimonio	0				0
Hacienda Pública/Patrimonio Generado Neto de 2023		**5,354,490**	**442,172**		**5,796,662**
Resultados del Ejercicio (Ahorro/Desahorro)			442,172		442,172
Resultados de Ejercicios Anteriores		5,354,490			5,354,490
Revalúos		0			0
Reservas		0			0
Rectificaciones de Resultados de Ejercicios Anteriores		0			0
Exceso o Insuficiencia en la Actualización de la Hacienda Pública/Patrimonio Neto de 2023				**0**	**0**
Resultado por Posición Monetaria				0	0
Resultado por Tenencia de Activos no Monetarios				0	0
Hacienda Pública/Patrimonio Neto Final de 2023	**0**	**5,354,490**	**442,172**	**0**	**5,796,662**
Cambios en la Hacienda Pública/Patrimonio Contribuido Neto de 2024	**0**				**0**
Aportaciones	0				0
Donaciones de Capital	0				0
Actualización de la Hacienda Pública/Patrimonio	0				0
Variaciones de la Hacienda Pública/Patrimonio Generado Neto de 2024		**442,172**	**-274,236**		**167,936**
Resultados del Ejercicio (Ahorro/Desahorro)			167,936		167,936
Resultados de Ejercicios Anteriores		442,172	-442,172		0
Revalúos			0		0
Reservas			0		0
Rectificaciones de Resultados de Ejercicios Anteriores			0		0
Cambios en el Exceso o Insuficiencia en la Actualización de la Hacienda Pública/Patrimonio Neto de 2024				**0**	**0**
Resultado por Posición Monetaria				0	0
Resultado por Tenencia de Activos no Monetarios				0	0
Hacienda Pública/Patrimonio Neto Final de 2024	**0**	**5,796,662**	**167,936**	**0**	**5,964,598**

Bajo protesta de decir verdad declaramos que los Estados Financieros y sus notas, son razonablemente correctos y son responsabilidad del emisor.

JEFE DEL DPTO DE RECURSOS FINANCIEROS	TITULAR DE LA UNIDAD ADMINISTRATIVA	MAGISTRADA PRESIDENTA
C.P. EDUARDO DANIEL RUIZ GARCÍA	LIC. GRACIANO ALEJANDRO PRATS ROJAS	MTRA. ELIZABETH BAUTISTA VELASCO

Tribunal Electoral del Estado de Oaxaca Departamento de Recursos Financieros

Tribunal Electoral del Estado de Oaxaca DIRECCIÓN ADMINISTRATIVA

Tribunal Electoral del Estado de Oaxaca PRESIDENCIA

Gobierno del Estado de Oaxaca

UR: 407 - TRIBUNAL ELECTORAL DEL ESTADO DE OAXACA

Estado de Cambios en la Situación Financiera

Del 1° de enero al 31 de marzo de 2024

(Cifras en Pesos)

CONCEPTO	ORIGEN	APLICACIÓN
ACTIVO	198,231	228,658
ACTIVO CIRCULANTE	198,231	60,722
EFECTIVO Y EQUIVALENTES	198,231	0
DERECHOS A RECIBIR EFECTIVO O EQUIVALENTES	0	60,722
DERECHOS A RECIBIR BIENES O SERVICIOS	0	0
INVENTARIOS	0	0
ALMACENES	0	0
ESTIMACIÓN POR PÉRDIDA O DETERIORO DE ACTIVOS CIRCULANTES	0	0
OTROS ACTIVOS CIRCULANTES	0	0
ACTIVO NO CIRCULANTE	0	167,936
INVERSIONES FINANCIERAS A LARGO PLAZO	0	0
DERECHOS A RECIBIR EFECTIVO O EQUIVALENTES A LARGO PLAZO	0	0
BIENES INMUEBLES, INFRAESTRUCTURA Y CONSTRUCCIONES EN PROCESO	0	0
BIENES MUEBLES	0	167,936
ACTIVOS INTANGIBLES	0	0
DEPRECIACIÓN, DETERIORO Y AMORTIZACIÓN ACUMULADA DE BIENES	0	0
ACTIVOS DIFERIDOS	0	0
ESTIMACIÓN POR PÉRDIDA O DETERIORO DE ACTIVOS NO CIRCULANTES	0	0
OTROS ACTIVOS NO CIRCULANTES	0	0
PASIVO	0	137,509
PASIVO CIRCULANTE	0	137,509
CUENTAS POR PAGAR A CORTO PLAZO	0	137,509
DOCUMENTOS POR PAGAR A CORTO PLAZO	0	0
PORCIÓN A CORTO PLAZO DE LA DEUDA PÚBLICA A LARGO PLAZO	0	0
TÍTULOS Y VALORES A CORTO PLAZO	0	0
PASIVOS DIFERIDOS A CORTO PLAZO	0	0
FONDOS Y BIENES DE TERCEROS EN GARANTÍA Y/O ADMINISTRACIÓN A CORTO PLAZO	0	0
PROVISIONES A CORTO PLAZO	0	0
OTROS PASIVOS A CORTO PLAZO	0	0
PASIVO NO CIRCULANTE	0	0
CUENTAS POR PAGAR A LARGO PLAZO	0	0
DOCUMENTOS POR PAGAR A LARGO PLAZO	0	0
DEUDA PÚBLICA A LARGO PLAZO	0	0
PASIVOS DIFERIDOS A LARGO PLAZO	0	0
FONDOS Y BIENES DE TERCEROS EN GARANTÍA Y/O ADMINISTRACIÓN A LARGO PLAZO	0	0
PROVISIONES A LARGO PLAZO	0	0
HACIENDA PÚBLICA/PATRIMONIO	442,172	442,172
HACIENDA PÚBLICA/PATRIMONIO CONTRIBUIDO	0	0
APORTACIONES	0	0
DONACIONES DE CAPITAL	0	0
ACTUALIZACIÓN DE LA HACIENDA PÚBLICA/PATRIMONIO	0	0
HACIENDA PÚBLICA/PATRIMONIO GENERADO	442,172	-274,236
Resultados del Ejercicio (Ahorro/Desahorro)	0	-274,236
RESULTADOS DE EJERCICIOS ANTERIORES	442,172	0
REVALUOS	0	0
RESERVAS	0	0
RECTIFICACIONES DE RESULTADOS DE EJERCICIOS ANTERIORES	0	0
EXCESO O INSUFICIENCIA EN LA ACTUALIZACIÓN DE LA HACIENDA PÚBLICA/PATRIMONIO	0	0
RESULTADO POR POSICIÓN MONETARIA	0	0
RESULTADO POR TENENCIA DE ACTIVOS NO MONETARIOS	0	0

Bajo protesta de decir verdad declaramos que los Estados Financieros y sus notas, son razonablemente correctos y son responsabilidad del emisor.

JEFE DEL DPTO DE RECURSOS FINANCIEROS	TITULAR DE LA UNIDAD ADMINISTRATIVA	MAGISTRADA PRESIDENTA
C.P. EDUARDO DANIEL RUIZ GARCÍA	LIC. GRACIANO ALEJANDRO PRATS ROJAS	MTRA. ELIZABETH BAUTISTA VELASCO

Tribunal Electoral del Estado de Oaxaca Departamento de Recursos Financieros

Tribunal Electoral del Estado de Oaxaca DIRECCIÓN ADMINISTRATIVA

Tribunal Electoral del Estado de Oaxaca PRESIDENCIA

GOBIERNO DEL ESTADO DE OAXACA

GOBIERNO DEL ESTADO DE OAXACA
TRIBUNAL ELECTORAL DEL ESTADO DE OAXACA
Estado de Flujos de Efectivo

Del 1 de enero al 31 de marzo de 2023 y 2024

(Pesos)

TEEO Tribunal Electoral del Estado de Oaxaca

Concepto	2024	2023
Flujos de Efectivo de las Actividades de Operación		
Origen	**33,877,776**	**28,971,826**
Impuestos	0	0
Cuotas y Aportaciones de Seguridad Social	0	0
Contribuciones de Mejoras	0	0
Derechos	0	0
Productos	0	0
Aprovechamientos	0	0
Ingresos por Venta de Bienes y Prestación de Servicios	0	0
Participaciones, Aportaciones, Convenios, Incentivos Derivados de la Colaboración Fiscal y Fondos Distintos de Aport	0	0
Transferencias, Asignaciones, Subsidios y Subvenciones, y Pensiones y Jubilaciones	15,256,683	13,738,337
Otros Orígenes de Operación	18,621,093	15,233,489
Aplicación	**22,878,715**	**20,276,496**
Servicios Personales	0	0
Materiales y Suministros	0	0
Servicios Generales	0	0
Transferencias Internas y Asignaciones al Sector Público	15,088,747	13,738,337
Transferencias al resto del Sector Público	0	0
Subsidios y Subvenciones	0	0
Ayudas Sociales	0	0
Pensiones y Jubilaciones	0	0
Transferencias a Fideicomisos, Mandatos y Contratos Análogos	0	0
Transferencias a la Seguridad Social	0	0
Donativos	0	0
Transferencias al Exterior	0	0
Participaciones	0	0
Aportaciones	0	0
Convenios	0	0
Otras Aplicaciones de Operación	7,789,967	6,538,159
Flujos Netos de Efectivo por Actividades de Operación	***10,999,062***	***8,695,330***
Flujos de Efectivo de las Actividades de Inversión		
Origen	**0**	**0**
Bienes Inmuebles, Infraestructura y Construcciones en Proceso	0	0
Bienes Muebles	0	0
Otros Orígenes de Inversión	0	0
Aplicación	**11,197,292**	**9,924,256**
Bienes Inmuebles, Infraestructura y Construcciones en Proceso	1,980,800	1,980,800
Bienes Muebles	9,171,505	7,898,469
Otras Aplicaciones de Inversión	44,987	44,987
Flujos Netos de Efectivo por Actividades de Inversión	***-11,197,292***	***-9,924,256***
Flujo de Efectivo de las Actividades de Financiamiento		
Origen	**0**	**0**
Endeudamiento Neto	*0*	*0*
Interno	0	0
Externo	0	0
Otros Orígenes de Financiamiento	0	0
Aplicación	**0**	**0**
Servicios de la Deuda	*0*	*0*
Interno	0	0
Externo	0	0
Otras Aplicaciones de Financiamiento	0	0
Flujos Netos de Efectivo por Actividades de Financiamiento	***0***	***0***
Incremento/Disminución Neta en el Efectivo y Equivalentes al Efectivo	***-198,231***	***-1,228,926***
Efectivo y Equivalentes al Efectivo al Inicio del Ejercicio	7,054,931	5,818,479
Efectivo y Equivalentes al Efectivo al Final del Ejercicio	***6,856,700***	***4,589,553***

Bajo protesta de decir verdad declaramos que los Estados Financieros y sus Notas son razonablemente correctos y responsabilidad del emisor. Con fecha 11 de Abril de 2024.

Tribunal Electoral del Estado de Oaxaca DIRECCIÓN ADMINISTRATIVA

LIC. GRACIANO ALEJANDRO PRATS ROJAS
TITULAR DE LA UNIDAD ADMINISTRATIVA

Tribunal Electoral del Estado de Oaxaca Departamento de Recursos Financieros

C.P. EDUARDO DANIEL RUIZ GARCIA
JEFE DEL DPTO DE RECURSOS FINANCIEROS

Gobierno del Estado de Oaxaca

UR: 407 - TRIBUNAL ELECTORAL DEL ESTADO DE OAXACA

Estado Analítico del Activo

Del 1° de enero al 31 de marzo de 2024

(Cifras en Pesos)

DESCRIPCIÓN	SALDO INICIAL	CARGOS DEL PERIODO	ABONOS DEL PERIODO	SALDO FINAL	VARIACIÓN DEL PERIODO
ACTIVO	**13,525,457**	**24,582,394**	**24,551,967**	**13,555,884**	**30,427**
ACTIVO CIRCULANTE	**7,729,246**	**24,388,766**	**24,526,275**	**7,591,737**	**-137,509**
EFECTIVO Y EQUIVALENTES	7,054,931	23,497,212	23,695,442	6,856,700	-198,231
DERECHOS A RECIBIR EFECTIVO O EQUIVALENTES	674,315	891,555	830,833	735,036	60,722
DERECHOS A RECIBIR BIENES O SERVICIOS	0	0	0	0	0
INVENTARIOS	0	0	0	0	0
ALMACENES	0	0	0	0	0
ESTIMACIÓN POR PÉRDIDA O DETERIORO DE ACTIVOS CIRCULANTES	0	0	0	0	0
OTROS ACTIVOS CIRCULANTES	0	0	0	0	0
ACTIVO NO CIRCULANTE	**5,796,212**	**193,627**	**25,691**	**5,964,148**	**167,936**
INVERSIONES FINANCIERAS A LARGO PLAZO	0	0	0	0	0
DERECHOS A RECIBIR EFECTIVO O EQUIVALENTES A LARGO PLAZO	0	0	0	0	0
BIENES INMUEBLES, INFRAESTRUCTURA Y CONSTRUCCIONES EN PROCESO	1,980,800	0	0	1,980,800	0
BIENES MUEBLES	9,003,569	193,627	25,691	9,171,505	167,936
ACTIVOS INTANGIBLES	44,987	0	0	44,987	0
DEPRECIACIÓN, DETERIORO Y AMORTIZACIÓN ACUMULADA DE BIENES	-5,233,145	0	0	-5,233,145	0
ACTIVOS DIFERIDOS	0	0	0	0	0
ESTIMACIÓN POR PÉRDIDA O DETERIORO DE ACTIVOS NO CIRCULANTES	0	0	0	0	0
OTROS ACTIVOS NO CIRCULANTES	0	0	0	0	0

Bajo protesta de decir verdad declaramos que los Estados Financieros y sus notas, son razonablemente correctos y son responsabilidad del emisor.

JEFE DEL DPTO DE RECURSOS FINANCIEROS	TITULAR DE LA UNIDAD ADMINISTRATIVA	MAGISTRADA PRESIDENTA
C.P. EDUARDO DANIEL RUIZ GARCIA	LIC. GRACIANO ALEJANDRO PRATS ROJAS	MTRA. ELIZABETH BAUTISTA VELASCO

Tribunal Electoral del Estado de Oaxaca Departamento de Recursos Financieros

Tribunal Electoral del Estado de Oaxaca DIRECCIÓN ADMINISTRATIVA

Tribunal Electoral del Estado de Oaxaca PRESIDENCIA

Gobierno del Estado de Oaxaca
UR: 407 - TRIBUNAL ELECTORAL DEL ESTADO DE OAXACA
Estado Analítico de la Deuda y Otros Pasivos
Del 1° de enero al 31 de marzo de 2024
(Cifras en Pesos)

OAXACA

Denominación de las Deudas	Moneda de Contratación	Institución o País Acreedor	Saldo Inicial del Periodo	Saldo Final del Periodo
DEUDA PÚBLICA				
Corto Plazo				
Deuda Interna				
Instituciones de Crédito	PESOS	MEXICO	0.00	0.00
Titulos y Valores	PESOS	MEXICO	0.00	0.00
Arrendamientos Financieros	PESOS	MEXICO	0.00	0.00
Deuda Externa				
Organismos Financieros Internacionales	PESOS	MEXICO	0.00	0.00
Deuda Bilateral	PESOS	MEXICO	0.00	0.00
Titulos y Valores	PESOS	MEXICO	0.00	0.00
Arrendamientos Financieros	PESOS	MEXICO	0.00	0.00
Subtotal de Deuda Pública a Corto Plazo	**PESOS**	**MEXICO**	**0.00**	**0.00**
Largo Plazo				
Deuda Interna				
Instituciones de Crédito	PESOS	MEXICO	0.00	0.00
Titulos y Valores	PESOS	MEXICO	0.00	0.00
Arrendamientos Financieros	PESOS	MEXICO	0.00	0.00
Deuda Externa				
Organismos Financieros Internacionales	PESOS	MEXICO	0.00	0.00
Deuda Bilateral	PESOS	MEXICO	0.00	0.00
Titulos y Valores	PESOS	MEXICO	0.00	0.00
Arrendamientos Financieros	PESOS	MEXICO	0.00	0.00
Subtotal de Deuda Pública a Largo Plazo	**PESOS**	**MEXICO**	**0.00**	**0.00**
Total de Otros Pasivos			**7,728,795.36**	**7,591,286.37**
Total de Deuda Pública y Otros Pasivos			**7,728,795.36**	**7,591,286.37**

Bajo protesta de decir verdad declaramos que los Estados Financieros y sus notas, son razonablemente correctos y son responsabilidad del emisor.

JEFE DEL DPTO DE RECURSOS FINANCIEROS	TITULAR DE LA UNIDAD ADMINISTRATIVA	MAGISTRADA PRESIDENTA
C.P. EDUARDO DANIEL RUIZ GARCIA	LIC. GRACIANO ALEJANDRO PRATS ROJAS	MTRA. ELIZABETH BAUTISTA VELASCO

Tribunal Electoral del Estado de Oaxaca Departamento de Recursos Financieros

Tribunal Electoral del Estado de Oaxaca DIRECCIÓN ADMINISTRATIVA

Tribunal Electoral del Estado de Oaxaca PRESIDENCIA

GOBIERNO DEL ESTADO
DE OAXACA

TEEO
Tribunal Electoral
del Estado de Oaxaca

INFORME SOBRE PASIVOS CONTINGENTES

NO APLICA

GOBIERNO DEL ESTADO
DE OAXACA

TEEO
Tribunal Electoral
del Estado de Oaxaca

NOTAS A LOS ESTADOS FINANCIEROS

DEL 01 DE ENERO AL 31 DE MARZO DE 2024
(PESOS)

El informe del periodo relacionado con la Información Financiera del Tribunal Electoral del Estado de Oaxaca, a efecto de dar cumplimiento a los artículos 46, fracción I, inciso g), 47, 48 y 49 de la Ley General de Contabilidad Gubernamental, Manual de Contabilidad Gubernamental de fecha 6 de diciembre de 2022, emitido por el Consejo Nacional de Armonización Contable; se presentan las notas a los Estados Financieros teniendo presente a las normas de información financiera NIF A-7 presentación y revelación, en relación a la responsabilidad de rendir cuentas conforme a los postulados de revelación suficiente e importancia relativa con la finalidad que la información sea de mayor utilidad para los interesados para la toma de decisiones, integrando reportes con los siguientes apartados.

- Notas de Gestión Administrativa.
- Notas de Desglose.
- Notas de Memoria (cuentas de orden)

Las cifras consignadas en la contabilidad de la entidad fueron obtenidas del Sistema de Contabilidad Gubernamental, la responsabilidad y confiabilidad de las mismas corresponde a la unidad responsable de la Administración Pública Estatal quienes consideran distintas reglas para el registro de sus operaciones.

NOTAS DE GESTIÓN ADMINISTRATIVA

INTRODUCCIÓN:

La información presentada en este documento corresponde al Primer Trimestre de Enero – Marzo de 2024, en el cual se informa que el Tribunal Electoral del Estado de Oaxaca ha cumplido satisfactoriamente con las obligaciones que por mandato Constitucional tiene encomendadas, revelando el contexto de los aspectos económicos – financieros más relevantes que influyeron en las decisiones del periodo y que son consideradas para la elaboración de los Estados Financieros.

Cabe denotar en esta información que se presenta para uso de la Legislatura del Estado y de la Ciudadanía en general; que las obligaciones de este Ente público se ven incrementadas constantemente al ser un Órgano Permanente de Impartición de Justicia Electoral.

1. Autorización e Historia.

a) Fecha de creación del ente.

A nivel nacional, a través de las reformas constitucionales del 22 de agosto de 1996, se creó el Tribunal Electoral dentro del Poder Judicial Federal. En el Estado de Oaxaca, aunque el Tribunal Electoral se adscribió originalmente como un tribunal contencioso-administrativo, comenzó a ejercer sus funciones con autonomía según los artículos 245, 246 y 247 del original Código de Instituciones Políticas y Procedimientos Electorales del Estado, publicado el 12 de febrero de 1992, a través del decreto número 185.

Con la reforma al artículo 25 de la constitución local, publicada el 13 de mayo de 1995, se instaura un Tribunal autónomo del Colegio Electoral y del Poder Ejecutivo, ya que se obligó a que los integrantes del Tribunal sean miembros de la judicatura y propuestos por el Tribunal Superior de Justicia.

La reforma del 30 de septiembre de 1997, mediante decreto número 203, instauró al Tribunal con carácter permanente; los tribunales electorales así constituidos se convierten en garantes de la forma republicana de gobierno, que implica que las autoridades deban ser periódicamente renovadas

mediante elecciones libres, así como de los derechos políticos de los ciudadanos. Por decreto 317 del 28 de septiembre del 2006, se establece como un órgano jurisdiccional permanente y comienza a resolver controversias tanto del sistema de Partidos Políticos como de Sistemas Normativos Internos.

Con las reformas a la Constitución, por decreto número 397 de fecha 6 de abril de 2011, publicado en el Periódico Oficial el 15 de abril de ese año, este órgano fue catalogado como tribunal especializado, bajo la denominación de Tribunal Estatal Electoral, y se integró al Poder Judicial del Estado durante cuatro años.

El actual Órgano Jurisdiccional quedó instalado como Tribunal Electoral del Estado de Oaxaca, al amparo del decreto número 1263 publicado en el extra del Periódico Oficial del Estado de Oaxaca el día 30 de junio de 2015; obteniendo así personalidad jurídica, autonomía técnica y de gestión, así como patrimonio propio, derivado de la adición del artículo 114 Bis a la Constitución Política del Estado Libre y Soberano de Oaxaca a través del citado decreto y su correspondiente Décimo Sexto Transitorio.

b) Principales cambios en su estructura.

La integración del Pleno, el cual es el Órgano de mayor jerarquía dentro de este Tribunal Electoral, aun esta con dos Magistraturas Vacantes y aunque temporalmente están ocupadas por el Personal que la Propia Ley Orgánica permite, mientras tanto seguimos los procedimientos para emitir las resoluciones en tiempo y forma.

2. PANORAMA ECONÓMICO Y FINANCIERO:

Con fundamento en la Ley Orgánica del Poder Ejecutivo del Estado de Oaxaca y el Decreto del Presupuesto de Egresos del Estado de Oaxaca, a este Órgano Jurisdiccional le fue aprobado un Presupuesto de Egresos para el Ejercicio Fiscal 2024 de $ 73,712,100 (Setenta y tres millones setecientos doce mil cien pesos); esto aun y cuando las necesidades proyectadas son de $ 87´458,029 (Ochenta y siete millones cuatrocientos cincuenta y ocho mil veintinueve pesos), proyección que fue aprobada por el Pleno de este Tribunal, mediante Acta de Sesión privada de fecha 29 de Septiembre de

2023, y hechas de conocimiento oportuno a la Secretaria de Finanzas del Poder Ejecutivo del Estado de Oaxaca mediante Oficio TEEO/P/243/2023.

La carga de trabajo durante este Primer Trimestre Enero – Marzo de 2024, en este Órgano Jurisdiccional incrementa ya que además de atender asuntos de Sistemas Normativos Internos, de igual manera se da atención a Procedimientos Especiales Sancionadores por Violencia Política en Razón de Género y Juicios para la Protección de Derechos Político Electorales, entre otros; por lo que se han realizado los movimientos presupuestales necesarios para lograr y reforzar las metas programadas; derivado de lo anterior en el rubro de Servicios Personales, se continua con el pago al personal eventual que apoya el Proceso Electoral por Sistemas Normativos Internos ya que la carga de trabajo se incrementó y es necesario el apoyo del personal, además a partir del mes de abril se inicia el Proceso Electoral por Sistema de Partidos Políticos, así mismo se realizó el respectivo pago de impuestos federales y estatales en materia de sueldos y salarios. Con estas acciones, este Órgano Jurisdiccional garantiza la paz plena en el Estado mediante la atención oportuna de los asuntos de su competencia.

Durante este Primer Trimestre Enero – Marzo 2024, el Tribunal Electoral del Estado de Oaxaca continua con las medidas de racionalidad y austeridad en el ejercicio del gasto; tomando en cuenta la contingencia sanitaria derivada del Covid-19 y todas las variantes, para garantizar el espacio seguro con las medidas sanitarias implementadas por el Sector Salud en los tres niveles de gobierno.

3. Organización y Objeto Social

a) Objeto Social

Garantizar los derechos político electorales y atender las controversias que determina la Ley del Sistema de Medios de Impugnación en Materia Electoral y de Participación Ciudadana para el Estado de Oaxaca, así como las solicitudes de intervención y demandas presentadas por Partidos Políticos, Autoridades, Organizaciones y en general por la Ciudadanía Oaxaqueña, por motivo de los procesos electorales locales, así como por las derivadas de los actos y resoluciones que emitan las Autoridades Electorales, administrando así Justicia en los plazos y términos que fijen las leyes de la materia, emitiendo sus resoluciones de manera pronta, completa e imparcial.

b) Principal Actividad
Impartición de Justicia Electoral

MISIÓN

Actuar como máxima Autoridad Jurisdiccional en materia electoral en el Estado de Oaxaca, preservando, protegiendo y promoviendo los sistemas internos, con estricto apego a los principios de certeza, legalidad, independencia, imparcialidad, objetividad y transparencia, así como paridad de género, pluralismo jurídico y constitucionalidad; abonando a la gobernabilidad y defensa de los derechos individuales y colectivos a efecto de que se promueva, respete, proteja y se garanticen los derechos humanos de votar y ser votados.

VISIÓN

El Tribunal Electoral del Estado de Oaxaca, como máxima autoridad jurisdiccional electoral, buscará constituirse en un Órgano autónomo de vanguardia en la administración de Justicia Electoral, garantizando el acceso pleno y eficaz a la protección de los derechos humanos de la Ciudadanía, así como de los Pueblos y Comunidades Indígenas en el proceso de elección de Autoridades.

c) Ejercicio Fiscal
Los Ejercicios Fiscales de este Órgano comprenden del 1°. De Enero al 31 de diciembre de cada año.

d) Régimen Jurídico
Órgano Autónomo.

e) Consideraciones Fiscales del Ente
Las Obligaciones Fiscales a cargo del Ente Público, son las determinadas por las Leyes Fiscales para los contribuyentes clasificados como Personas Morales con fines no lucrativos.

- Persona Moral con Fines no Lucrativos, No Contribuyente por la obtención de sus ingresos, de conformidad con los artículos 79 y 80 de la Ley de Impuesto Sobre la Renta.

- Retenedor por los Pagos por Servicios Personales Subordinados, de conformidad con el artículo, 96 de la Ley del Impuesto Sobre la Renta.

- Retenedor por los Pagos por Asimilados a Salarios de conformidad con el artículo 96 de la Ley de Impuesto Sobre la Renta.

- Retenedor por los Pagos por Servicios Personales Independientes de conformidad con el artículo 106 de la Ley del Impuesto Sobre la Renta.

- Retenedor por los Pagos por Arrendamiento de Inmuebles de conformidad con el artículo 116 de la Ley del Impuesto Sobre la Renta.

- Retenedor de Iva, de acuerdo al Artículo 1°. Fracción II de la Ley del IVA

- Obligado al Pago de las Cuotas de Seguridad Social en el régimen obligatorio del Instituto Mexicano del Seguro Social de conformidad con el artículo 11 de la Ley de esta institución.

- Obligado al Pago de Cuotas al Infonavit de conformidad con el artículo 29 de la Ley de Instituto del Fondo Nacional de la Vivienda para los Trabajadores.

- Obligado al Pago del Impuesto Sobre Nóminas de conformidad con el artículo 36 A de la Ley de Hacienda de Estado de Oaxaca.

f) Estructura organizacional básica

ORGANIGRAMA DEL PLENO
DEL TRIBUNAL ELECTORAL DEL ESTADO DE OAXACA

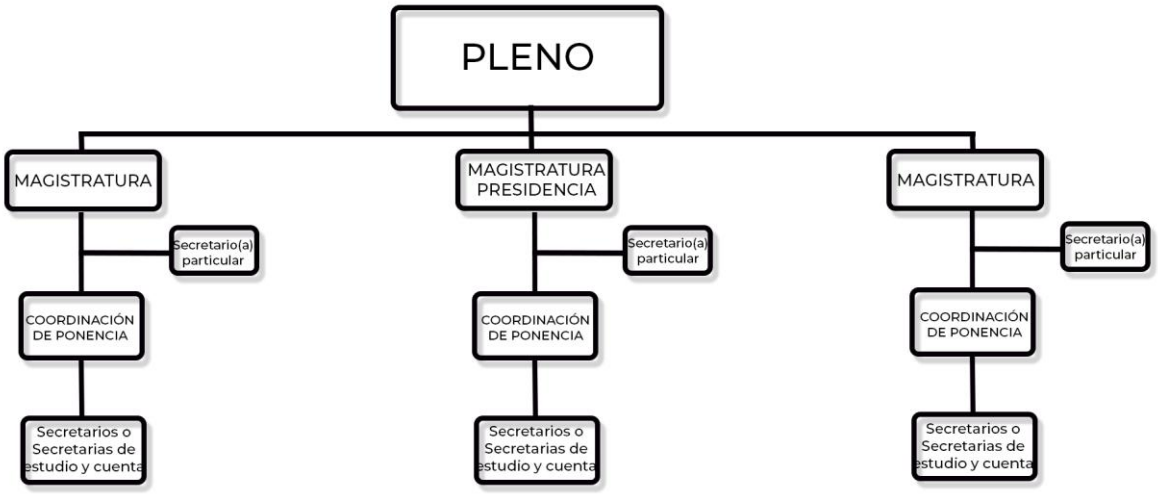

GOBIERNO DEL ESTADO
DE OAXACA

TEEO
Tribunal Electoral
del Estado de Oaxaca

ORGANIGRAMA DE LA SECRETARIA GENERAL DEL TRIBUNAL ELECTORAL DEL ESTADO DE OAXACA

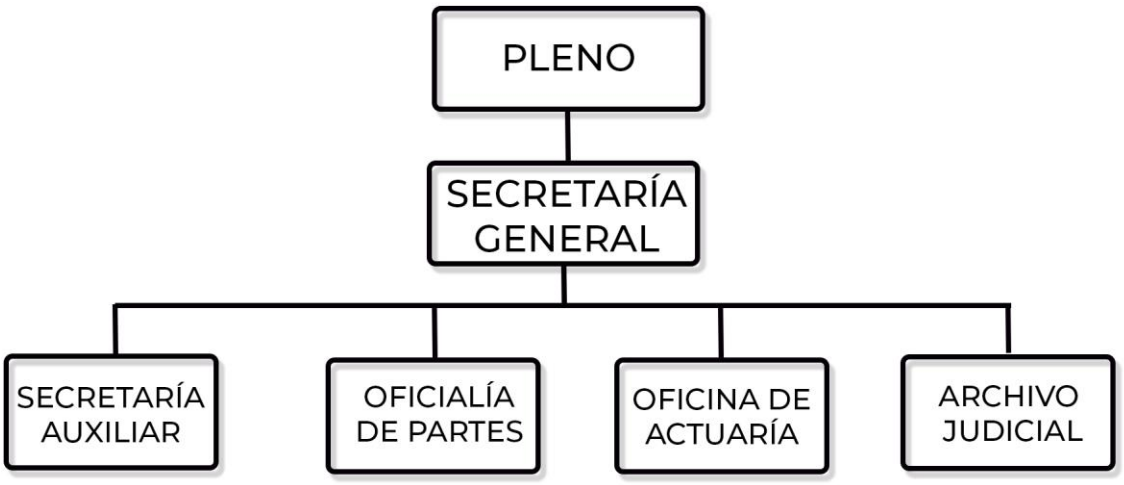

GOBIERNO DEL ESTADO
DE OAXACA

TEEO
Tribunal Electoral
del Estado de Oaxaca

ORGANIGRAMA ADMINISTRATIVO DEL TRIBUNAL ELECTORAL DEL ESTADO DE OAXACA

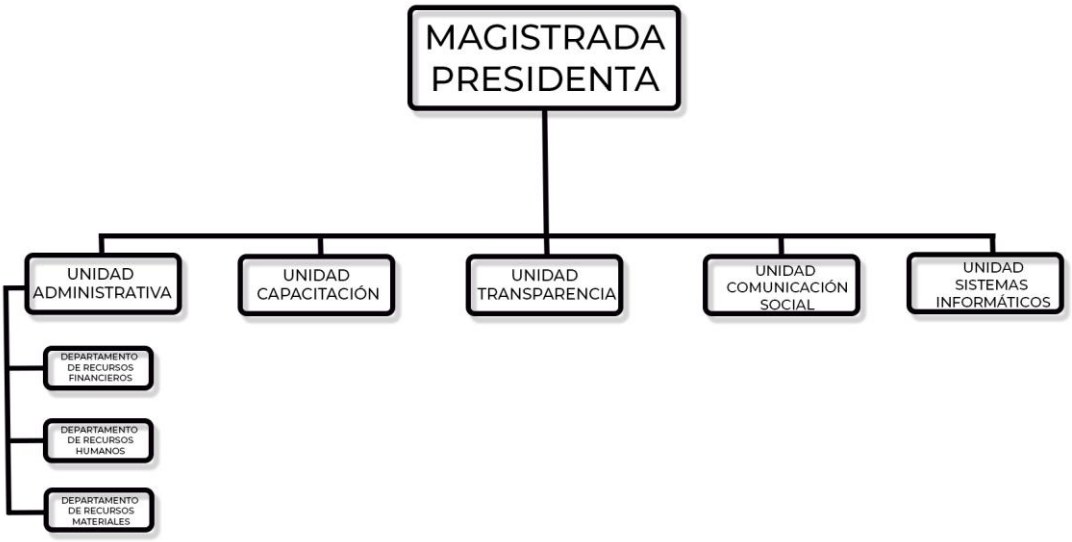

Este Organismo determina sus funciones en las siguientes direcciones:

- ✓ EL PLENO
- ✓ MAGISTRADA PRESIDENTA
- ✓ MAGISTRADOS
- ✓ SECRETARÍA GENERAL

➢ EL PLENO

Es el Órgano de Mayor Jerarquía y estará integrado por tres magistrados.

➢ MAGISTRADA PRESIDENTA

Representar legalmente al Tribunal ante toda clase de autoridades, con facultades de apoderado general para pleitos y cobranzas y actos de administración, pudiendo ser delegadas en casos necesarios.

➢ MAGISTRADOS

Recibir y sustanciar los medios de impugnación que se sometan a su conocimiento y elaborar el proyecto de sentencia respectivo, con el apoyo de los secretarios de estudio y cuenta adscritos a su ponencia.

➢ SECRETARIO GENERAL

Dar fe de las actuaciones del Pleno, del Presidente (a) y en general de las derivadas de la substanciación de los medios de impugnación; así como autorizar con su firma las constancias y documentos expedidos dentro del ámbito de competencia del Tribunal.

g) Fideicomisos, Mandatos y Análogos de los cuales es fideicomitente o fiduciario

Este Instituto no cuenta con fideicomisos

4. Bases de preparación de los Estados Financieros.

a) Los Estados Financieros de este Instituto se encuentran expresados en moneda nacional y han sido elaborados con las disposiciones de la Ley General de Contabilidad Gubernamental, así como los documentos emitidos por el Consejo Nacional de Armonización Contable (CONAC) y que son aplicables a la fecha de elaboración de dichos estados.

b) Los presentes Estados Financieros han sido elaborados de acuerdo a las operaciones presupuestales realizadas, las cuales se transforman automáticamente en registros contables en el Sistema de Integración Presupuestal, dichos movimientos se realizan mediante el reconocimiento a costo histórico.

c) Postulados básicos que se aplican son los siguientes:

1. Sustancia Económica.
Es el reconocimiento contable de las transacciones, transformaciones internas y otros eventos, que afectan económicamente al ente público y delimitan la operación del Sistema de Contabilidad Gubernamental (SCG), y que al reflejar la situación económica de las operaciones se proporcionan los elementos de juicio confiables que permiten al ente público captar la esencia económica de la información financiera.

2. Entes Públicos.
Los poderes Ejecutivo, Legislativo y Judicial de la Federación y de las entidades federativas; los entes autónomos de la Federación y de las entidades federativas; los ayuntamientos de los municipios; los órganos político-administrativos de las demarcaciones territoriales del Distrito federal; y las entidades de la administración pública paraestatal, ya sean federales, estatales o municipales.

3. Existencia Permanente.
La actividad del ente público se establece por tiempo indefinido, salvo disposición legal en la que se especifique lo contrario.

4. Relevación Suficiente.
Los estados y la información financiera deben mostrar amplia y claramente la situación financiera y los resultados del ente público.

5. Importancia Relativa.
La información debe mostrar los aspectos importantes de la entidad que fueron recocidos contablemente.

6. Registro e Integración Presupuestaria.
La información presupuestaria de los entes públicos se integra en la contabilidad en los mismos términos que se presentan en la Ley de Ingresos y en el Decreto del Presupuesto de Egresos, de acuerdo a la naturaleza económica que le corresponda. El registro presupuestario del ingreso y del egreso en los entes públicos se debe reflejar en la contabilidad, considerando sus efectos patrimoniales y su vinculación con las etapas presupuestarias correspondientes.

7. Consolidación de la Información Financiera.
Los Estados Financieros de los entes públicos deberán presentar de manera consolidada la situación financiera, los resultados de operación, el flujo de efectivo o los cambios en la situación financiera y las variaciones a la Hacienda Pública, como si se tratara de un solo ente público. La consolidación se lleva a cabo sumando aritméticamente la información patrimonial que se genera de la contabilidad del ente público, en los sistemas de registros que conforman el SCG, considerando los efectos de eliminación de aquellas operaciones que dupliquen su efecto.

8. Devengo contable.
Los registros contables de los entes públicos se llevarán con base acumulativa. El ingreso devengado, es el momento contable que se realiza cuando existe jurídicamente en el derecho de cobro de impuestos, derechos, productos, aprovechamientos y otros ingresos por parte de los entes públicos. El gasto devengado, es el momento contable que refleja el reconocimiento de una obligación de pago a favor de terceros por la recepción de conformidad de bienes, servicios y obra pública contratados; así como de las obligaciones que derivan de tratados, leyes, decretos, resoluciones y sentencias definitivas.

9. Valuación.
Todos los eventos que afecten económicamente al ente público deben ser cuantificados en términos monetarios y se registraran al costo histórico o al valor económico más objetivo registrándose en moneda nacional.

10. Dualidad Económica.
El ente público debe reconocer en la contabilidad, la representación de las transacciones y algún otro evento que afecte su situación financiera, composición por los recursos asignados para el logro de sus fines y por sus fuentes, conforme a los derechos y obligaciones.

11. Consistencia.
Ante la existencia de operaciones similares en un ente público, debe corresponder un mismo tratamiento contable, el cual debe permanecer a través del tiempo, en tanto no cambie la esencia económica de las operaciones.

d) Normatividad Supletoria:
Este Órgano, no utiliza Normatividad Supletoria.

e) Este Tribunal Electoral, ya viene implementando desde ejercicios anteriores la base del devengado de conformidad con la Ley General de Contabilidad.

5. Políticas de Contabilidad Significativas:

a) Actualización
El registro de la contabilidad se realiza en base a los lineamientos establecidos por el CONAC.

b) Realización de operaciones en el Extranjero
Este órgano no realiza operaciones que impliquen el pago de moneda extranjera.

c) Método de evaluación de la inversión en acciones de compañías subsidiarias no consolidadas y asociadas
No se tienen inversiones en acciones de compañías subsidiarias y asociados.

d) Sistema y método de valuación de inventarios y costo de lo vendido
Este órgano no vende ni transforma inventarios.

e) Beneficios a empleados.
Este Órgano no tiene reservas para beneficios futuros de los empleados, más que las contempladas por la Ley del Seguridad Social.

f) Provisiones

No se tienen identificados conceptos o hechos respecto de los cuales sea necesario el registro de provisiones adicionales a las registradas.

g) Reservas

No se tienen identificados concepto o hechos respecto de los cuales sea necesario el registro de reservas

h) Cambios en políticas contables y corrección de errores

De conformidad a las Reglas Específicas del Registro y Valoración del Patrimonio el numeral -16.1 Cambios en criterios contables, establece que los cambios en criterios contables pueden obedecer bien a una decisión voluntaria debidamente justificada, que implique la obtención de una mejor información o bien a la imposición de una norma, así mismo, el numeral -16.3 Errores, determina que los entes públicos elaborarán sus Estados Financieros corrigiendo los errores realizados en ejercicios anteriores. Dichos errores pueden ser entre otros por omisiones, inexactitudes, imprecisiones, registros contables extemporáneos, errores aritméticos, errores en la aplicación de políticas contables, así como la inadvertencia o mala interpretación de hechos, junto con la revelación de los efectos que se tendrá en la información financiera del ente público, ya sea retrospectivos o prospectivos.

i) Reclasificaciones

Se realizan reclasificaciones por la aplicación indebida de tipos de cuenta, concepto y claves de leyenda, que afectaron las cuentas de activo, pasivo y patrimonio, las cuales no tuvieron impacto en el resultado del ejercicio.

j) Depuración y Cancelación de saldos

Se realizan cada mes en diferentes cuentas contables con la finalidad de presentar cifras actualizadas en los Estados Financieros.

6. Posición en Moneda Extranjera y Protección por riesgo Cambiario:

No se realizan operaciones en moneda extranjera, por lo que no se tienen obligaciones o derechos de esa naturaleza.

7. Reporte Analítico del Activo:

a) Vida útil, porcentajes de depreciación y amortización utilizados en los diferentes tipos de activos, o el importe de las perdidas por deterioro reconocidas.
El activo está registrado a costo histórico, aplicando porcentajes de depreciación de forma semestral.

b) Cambios en el porcentaje de depreciación y amortización y en el valor de los activos ocasionado por deterioro.
Este Órgano no ha realizado cambios en los porcentajes de depreciación.

c) Importe de los gastos capitalizados en el ejercicio, tanto financieros como de investigación y desarrollo.
Este Órgano no capitalizo gastos financieros o de investigación y desarrollo.

d) Riesgos por tipos de cambio o tipo de interés de las inversiones financieras.
Este Órgano no cuenta con inversiones financieras de las cuales se deriven riesgos por tipo de cambio y tasas de interés.

e) Valor en el ejercicio de los bienes construidos por la Entidad.
Este Órgano no realizo construcción de bienes inmuebles durante el periodo.

f) Otras circunstancias de carácter significativo que afecten el activo, tales como bienes en garantía, señalados en embargos, litigios, títulos de inversiones, entregados en garantías, baja significativa del valor de inversiones financieras, etc.
Actualmente no se cuenta con circunstancias de carácter significativo que afecten al activo tales como bienes en garantía, señalados en embargos, litigios, títulos de inversiones entregados en garantías, baja significativa del valor de inversiones financieras.

g) Desmantelamiento de Activos, procedimientos, implicaciones, efectos contables.
Este Órgano No ha realizado desmantelamiento de activos que afecten la contabilidad.

h) Administración de activos.

Se utilizan los activos con la operación y mantenimiento óptimo.

a) No se realizan Inversiones en valores.
b) No se cuenta con Patrimonio de Organismos descentralizados, ni de control Presupuestario indirecto.
c) No se realizan Inversiones en empresas de participación mayoritaria.
d) No se realizan Inversiones en empresas de participación minoritaria.
e) No se cuenta con Patrimonio de Organismos Descentralizados de control presupuestario directo.

8. Fideicomisos, Mandatos y Análogos.

Este órgano no se realiza operaciones con Fideicomisos, Mandatos y Análogos.

9. Reporte de la Recaudación.

Este órgano no realiza ningún tipo de recaudación. Todo ingreso es recaudado por la Secretaría de Finanzas.

10. Información sobre la Deuda y el Reporte Analítico de la Deuda:

Este órgano no tiene Deuda, pero hace el Reporte Analítico de la Deuda como Reporte Informativo.

11. Calificaciones otorgadas:
Este órgano no realizo operaciones sujetas a calificación crediticia.

12. Proceso de Mejora:

a) Principales Políticas de control interno:

OPERATIVO

1. Documentar expedientes para la planeación y operación de los programas.
2. Supervisar lo planeado contra lo ejecutado.
3. Soporte documental de la entrega recepción.

ADMINISTRATIVO

1. Selección del personal adecuado para cada una de las áreas.
2. Revisión mensual de los Estados Financieros.
3. Análisis de los costos de materiales y servicios para la operatividad, tomando en consideración medidas de austeridad.
4. Revisión que los recursos se destinen al fin establecido.
5. Resguardo de bienes.
6. Expediente de personal.

13. Información por Segmentos:

Toda la información del Ente, está procesada y se encuentra disponible por la Unidad Responsable de realizar las funciones propias.

14. Eventos Posteriores al Cierre:

El ente público no tiene hechos ocurridos en el periodo posterior al que informa, que proporcionen mayor evidencia sobre eventos que le afectan económicamente.

15. Partes Relacionadas:

No existen partes relacionadas que pudieran ejercer influencia significativa sobre la toma de decisiones financieras y operativas.

16. Responsabilidad sobre la presentación razonable de los Estados Financieros.

La Información Financiera fue autorizada para su emisión por los CC. Mtra. Elizabeth Bautista Velasco y Lic. Graciano Alejandro Prats Rojas en su carácter de Presidenta y Titular Administrativo respectivamente del Tribunal Electoral del Estado de Oaxaca; y bajo protesta de decir verdad que los Estados Financieros y sus Notas, son razonablemente correctas y son responsabilidad del emisor.

NOTAS A DESGLOSE

I) NOTAS AL ESTADO DE ACTIVIDADES

Muestra el resultado de las operaciones de la entidad correspondiente al periodo del 01 de Enero al 31 de Marzo de 2024, integrado de la siguiente forma:

CUENTAS	MARZO 2024	MARZO 2023
INGRESOS Y OTROS BENEFICIOS		
PARTICIPACIONES, APORTACIONES, TRANSFERENCIAS, ASIGNACIONES, SUBSIDIOS Y OTRAS AYUDAS	15,256,683	13,738,337
TOTAL DE INGRESOS Y OTROS BENEFICIOS	15,256,683	13,738,337
GASTOS Y OTRAS PERDIDAS		
TRANSFERENCIAS INTERNAS Y ASIGNACIONES AL SECTOR PUBLICO	15,088,747	13,738,337
AYUDAS SOCIALES	0	0
OTROS GASTOS Y PERDIDAS EXTRAORDINARIAS	0	0
TOTAL DE GASTOS Y OTRAS PERDIDAS	15,088,747	13,738,337
AHORRO NETO DEL EJERCICIO	167,936	0

1. Ingresos y Otros Beneficios

Los ingresos corresponden a los recursos recaudados correspondientes al periodo del 01 de Enero al 31 de Marzo de 2024, el cual asciende a un importe de $ 15,256,683 (Quince millones doscientos cincuenta y seis mil seiscientos ochenta y tres pesos) mismos que fueron comprometidos y devengados durante el mismo periodo.

2. Gastos y Otras Pérdidas

El rubro de Gastos y Otras Pérdidas, corresponde a lo devengado por la Entidad durante el Primer Trimestre de Enero – Marzo de 2024 por la cantidad de: $ 15,088,747 (Quince millones ochenta y ocho mil setecientos cuarenta y siete pesos).

II) NOTAS AL ESTADO DE SITUACION FINANCIERA

El Estado de Situación Financiera tiene como propósito mostrar información relativa a los recursos y obligaciones de la Entidad.

ACTIVO

Efectivo y Equivalentes

De acuerdo a las actividades realizadas y acumuladas durante este Primer Trimestre Enero – Marzo 2024, este Órgano Autónomo registró operaciones financieras relacionadas con Fondos de afectación específica por un monto de $ 6,856,700 (Seis millones ochocientos cincuenta y seis mil setecientos pesos) para las actividades a cargo de este Órgano.

En el periodo no se registraron inversiones.

Derechos a recibir Efectivo o Equivalentes

Este apartado se integra principalmente por: Cuentas por Liquidar Certificadas (CLC´S) y Gastos a Comprobar de salidas para la Notificación de resultados de Expedientes, mismas que realizan los Actuarios a diversas comunidades del Estado por un importe de $ 14,759 y la diferencia corresponde a la Provisión mensual que realiza la Secretaría de Finanzas por CLC' S pendientes de amortizar, haciendo un importe total de $ 720,277.

CONCEPTO	MARZO 2024	MARZO 2023
Gastos a Comprobar	14,759	24,329
Otros Deudores	720,277	695,351
TOTAL	735,036	719,680

Bienes Inmuebles, muebles e infraestructura y construcciones en proceso.
Para efectos de desglose este rubro se detalla por separado

a) Bienes inmuebles

La valoración de los bienes inmuebles en comparación con el ejercicio 2023, no sufrió modificación alguna, pues el último registro se realizó en base al último valor estimado.

INMUEBLE	MARZO 2024	MARZO 2023
Edificio: 1ª. Privada de Emiliano Zapata número 108 Colonia Reforma, Oaxaca, Oax.	1'980,800	1'980,800
TOTALES	1'980,800	1'980,800

b) Bienes muebles

El rubro de Bienes Muebles durante el Primer Trimestre Enero – Marzo 2024 del Tribunal Electoral, está integrado de la siguiente forma:

CONCEPTO	MARZO 2024	MARZO 2023
Muebles de oficina y estantería	1,561,502	1,561,502
Muebles, excepto de oficina y estantería	15,728	15,728
Equipo de cómputo y de tecnologías de la información.	2,029,056	1,960,504
Equipos y aparatos audiovisuales	78,001	41,316
Cámaras fotográficas y de video.	137,104	74,406
Automóviles y camiones	5,002,777	3,897,677
Sistemas de aire acondicionado, calefacción, y de refrigeración industrial y comercial	243,632	243,632
Equipo de comunicación y telecomunicación	66,022	66,022
Otros equipos	37,683	37,683
TOTALES	9,171,505	7,898,469

Al 31 de Marzo de 2024, el saldo del rubro de Bienes Muebles, sin considerar el importe de la depreciación que se muestra en el Estado de Situación Financiera es de $ 9'171,505 (Nueve millones ciento setenta y un mil quinientos cinco pesos) presentando variación en relación al ejercicio 2023, ya que se dieron de baja algunos bienes y se han adquirido otros.

Durante este Primer Trimestre Enero – Marzo de 2024, el importe al que asciende la depreciación acumulada del rubro que se informa es del orden de $ -5,233,145 (Cinco millones doscientos treinta y tres mil ciento cuarenta y cinco pesos).

c) Activos intangibles y diferidos

Este concepto se integra por el software identificado en el Tribunal Electoral del Estado de Oaxaca, representando el monto de Licencias de uso de paquetes y programas de informática para ser aplicados en los sistemas administrativos y operativos computarizados por un importe de $ 44,987 (Cuarenta y cuatro mil novecientos ochenta y siete mil pesos).

PASIVO

El saldo de este rubro al 31 de Marzo de 2024, asciende a la cantidad de $ 7,591,286 (Siete millones quinientos noventa y un mil doscientos ochenta y seis pesos) que corresponden a los compromisos de pagos adquiridos durante este Primer Trimestre Enero – Marzo de 2024 con proveedores y prestadores de servicios por las adquisiciones de bienes y contratación de servicios por pagar a corto plazo, también se contemplan los montos de las provisiones de nóminas, como retenciones de impuestos a los trabajadores, además de los pagos pendientes de realizar por concepto de sanciones, multas, pagos de dietas, etc. provenientes de Ayuntamientos para las diversas partes actoras en los Juicios de la competencia de este Tribunal. Los rubros se detallan de la siguiente forma:

CUENTAS	MARZO 2024	MARZO 2023
Deudas por Adquisición de Bienes y Contratación de Servicios por Pagar a CP	0	0
Transferencias Internas y Asignaciones al Sector Público	964,788	1,108,468
Fondos Rotatorios por Pagar a CP	200,000	200,000
Otras Cuentas por Pagar a corto plazo	6,426,498	4,000,315
TOTAL	7,591,286	5,308,783

III) NOTAS AL ESTADO DE VARIACION EN LA HACIENDA PÚBLICA

Variaciones de la Hacienda Pública/Patrimonio Generado

El apartado de Hacienda Pública/Patrimonio Generado, durante el Primer Trimestre Enero – Marzo de 2024, asciende a la cantidad de $ 5,796,662 (Cinco millones setecientos noventa y seis mil seiscientos sesenta y dos pesos) integrándose de la siguiente manera:

RUBRO	VARIACIONES
Hacienda Pública/Patrimonio Periodo Enero-Marzo 2024	0
Resultados de Ejercicios Anteriores	5,796,662
Saldo Neto en la Hacienda Pública/Patrimonio Periodo Enero-Marzo 2024	5,796,662

Ahorro/Desahorro Neto del Ejercicio

En el Estado de Actividades en el período comprendido del 01 de Enero al 31 de Marzo de 2024, refleja un Ahorro/Desahorro Neto del Ejercicio por la cantidad de $ 167,936 (Ciento sesenta y siete mil novecientos treinta y seis pesos)

IV) NOTAS AL ESTADO DE FLUJOS DE EFECTIVO

Estas reflejan el origen y la aplicación de los recursos en flujo de efectivo por las actividades de Operación, Inversión y Financiamiento, las cuales se representan en Efectivo y Equivalentes

Efectivo y equivalentes

Análisis de saldo en la cuenta de Efectivo y Equivalentes:

CONCEPTO	MARZO 2024	MARZO 2023
Fondos Fijos de Caja	18,000	10,000
Efectivos en Bancos	6,838,700	4,579,553
Inversiones temporales (hasta 3 meses)	0	0
Fondos con afectación especifica	0	0
Depósitos de fondos de terceros y otros	0	0
Total de Efectivos y Equivalentes	6,856,700	4,589,553

Adquisiciones de las Actividades de inversión efectivamente pagadas.

CONCEPTO	MARZO 2024	MARZO 2023
Bienes Inmuebles, Infraestructura y Construcciones en Proceso	1,980,800	1,980,800
Terrenos	0	0
Viviendas	0	0
Edificios no Habitacionales	1,980,800	1,980,800
Infraestructura	0	0
Construcciones en Proceso en Bienes de Dominio Público	0	0
Construcciones en Proceso en Bienes Propios	0	0
Otros Bienes Inmuebles	0	0
Bienes Muebles	9,171,505	7,898,469
Mobiliario y Equipo de Administración	3,606,286	3,537,734
Mobiliario y Equipo Educacional y Recreativo	215,105	115,721
Equipo e Instrumental Médico y de Laboratorio	0	0
Vehículos y Equipo de Transporte	5,002,777	3,897,677
Equipo de Defensa y Seguridad	0	0
Maquinaria, Otros equipos y Herramientas	347,337	347,337
Colecciones, Obras de Arte y Objetos Valiosos	0	0
Activos Biológicos	0	0
Otras Inversiones	0	0
TOTAL	11,152,305	9,879,269

Conciliación de los Flujos de Efectivo Netos de las Actividades de Operación y la cuenta de Ahorro/Desahorro antes de Rubros Extraordinarios.

CONCEPTO	MARZO 2024	MARZO 2023
Ahorro/Desahorro antes de rubros Extraordinarios	0	0
Movimientos de partida (o rubros) que no afectan al efectivo	0	0
Depreciación	5,233,145	4,570,217
Amortización	0	0
Incrementos en las provisiones	0	0
Incremento en inversiones producido por revaluación	0	0
Ganancia/pérdida en venta de bienes muebles, inmuebles e intangibles	0	0
Incremento en cuentas por cobrar	0	0
Flujos de Efectivo Netos de las Actividades de Operación.	5,233,145	4,570,217

V) CONCILIACIÓN ENTRE LOS INGRESOS PRESUPUESTARIOS Y CONTABLES

1. Ingresos Presupuestarios	15,256,683
2. Más ingresos contables no presupuestarios	
Ingresos financieros Incremento por variación de Inventarios Disminución del exceso de estimaciones por pérdida o deterioro u obsolencia Disminución del exceso por provisiones Otros Ingresos y beneficios varios Otros ingresos contables no presupuestarios	
3. Menos ingresos contables no presupuestarios	
Productos de capital Aprovechamientos capital Ingresos derivados de financiamiento Otros ingresos presupuestarios no contables	
4. Ingresos contables (4=1+2-3)	15,256,683

GOBIERNO DEL ESTADO
DE OAXACA

TEEO
Tribunal Electoral
del Estado de Oaxaca

VI) CONCILIACIÓN ENTRE LOS EGRESOS PRESUPUESTARIOS Y CONTABLES

1. Egresos Presupuestarios	15,088,747

2. Menos egresos presupuestarios no contables	0
Materias Primas y Materiales de Producción y Comercialización	
Materiales y Suministros	
Mobiliario y equipo de administración	68,552
Mobiliario y equipo educacional y recreativo	99,384
Equipo e instrumental médico y de laboratorio	
Vehículos y equipo de transporte	
Equipo de defensa y seguridad	
Maquinaria, otros equipos y herramientas	
Activos biológicos	
Bienes inmuebles	
Activos intangibles	
Obra pública en Bienes de Dominio Público	
Obra pública en Bienes propios	
Proyectos Productivos y Acciones de Fomento	
Acciones y participaciones de capital	
Compra de títulos y valores	
Concesión de Préstamos	
Inversiones en fideicomisos, mandatos y otros análogos	
Provisiones para contingencias y otras erogaciones especiales	
Amortización de la deuda publica	
Adeudos de ejercicios fiscales anteriores (ADEFAS)	
Otros Egresos Presupuestales No Contables	

3. Más gastos contables no presupuestarios	0
Estimaciones, depreciaciones, deterioros, obsolescencia y amortizaciones	
Provisiones	
Disminución de inventarios	
Aumento por insuficiencia de estimaciones por pérdida deterioro u obsolescencia	
Aumento por insuficiencia de provisiones	
Otros Gastos	
Otros Gastos Contables No Presupuestales	

4. Egresos contables (4=1+2-3)	15,256,683

NOTAS DE MEMORIA (CUENTAS DE ORDEN)

Las cuentas de orden se utilizan para registrar movimientos de valores que no afecten o modifiquen el balance del ente contable, sin embargo, su incorporación en libros es necesaria con fines de recordatorio contable, de control y en general sobre los aspectos administrativos o bien, para consignar sus derechos o responsabilidades contingentes que puedan o no, presentarse en el futuro.

Cuentas de orden contable

Existe un saldo por $ 46,500 (Cuarenta y seis mil quinientos pesos) que corresponde a una presunta responsabilidad de daños a la hacienda pública atribuidos a un trabajador de este Órgano Jurisdiccional, la cual se encuentra en proceso de resolución por las autoridades correspondientes; por tal motivo, la resolución podría derivar en una obligación de pago a cargo de este Tribunal para el resarcimiento de los daños.

Cuentas de orden presupuestales

De acuerdo a las disposiciones establecidas en la Ley de Contabilidad Gubernamental y al marco Normativo establecido por el Consejo Nacional de Armonización Contable, el estado de situación Financiera de este Órgano refleja la memoria de las operaciones presupuestales realizadas en las siguientes cuentas de orden:

GOBIERNO DEL ESTADO
DE OAXACA

TEEO
Tribunal Electoral
del Estado de Oaxaca

CUENTAS DE ORDEN	IMPORTE
PRESUPUESTO DE EGRESOS APROBADO	73,712,100
PRESUPUESTO DE EGRESOS POR EJERCER	58,455,417
PRESUPUESTO DE EGRESOS COMPROMETIDO	15,256,683
PRESUPUESTO DE EGRESOS DEVENGADO	15,256,683
PRESUPUESTO DE EGRESOS EJERCIDO	15,256,683
PRESUPUESTO DE EGRESOS PAGADO	11,183,174

El Tribunal Electoral del Estado de Oaxaca rubrica en la Ciudad de Oaxaca de Juárez, Oaxaca a 11 de Abril de 2024 "Bajo protesta de decir verdad declaro que los Estados Financieros y sus Notas, son razonablemente correctas y son responsabilidad del emisor."

ESTADOS UNIDOS MEXICANOS
Tribunal Electoral
del Estado de Oaxaca
PRESIDENCIA

ESTADOS UNIDOS MEXICANOS
Tribunal Electoral
del Estado de Oaxaca
DIRECCIÓN
ADMINISTRATIVA

MAGISTRADA PRESIDENTA
ELIZABETH BAUTISTA VELASCO

DIRECTOR DE LA UNIDAD ADMVA
GRACIANO ALEJANDRO PRATS ROJAS

GOBIERNO DEL ESTADO
DE OAXACA

TEEO
Tribunal Electoral
del Estado de Oaxaca

GOBIERNO DEL ESTADO DE OAXACA
TRIBUNAL ELECTORAL DEL ESTADO DE OAXACA
ESTADO ANALITICO DE INGRESOS
DEL 01 DE ENERO AL 31 DE MARZO 2024
(PESOS)

Rubro de Ingresos	Ingreso					Diferencia
	Estimado	Ampliaciones y Reducciones	Modificado	Devengado	Recaudado	
	(1)	(2)	(3=1+2)	(4)	(5)	(6=5-1)
Impuestos						
Cuotas y aportaciones de Seguridad Social						
Contribuciones de Mejoras						
Derechos						
Productos						
Aprovechamientos						
Ingresos por Ventas de Bienes, Prestación de Servicios y Otros Ingresos						
Participaciones, Aportaciones, Convenios, Incentivos derivados de la Colaboración Fiscal y Fondos Distintos de Aportaciones						
Transferencias, Asignaciones, Subsidios y Subvenciones, y Pensiones y Jubilaciones	73,712,100	0	73,712,100	15,256,683	15,256,683	-58,455,417
Ingresos derivados de Financiamientos						
TOTAL	73,712,100	0	73,712,100	15,256,683	15,256,683	-58,455,417
				Ingresos excedentes		-58,455,417

Estado Analítico de Ingresos Por Fuente de Financiamiento	Ingreso					Diferencia
	Estimado	Ampliaciones y Reducciones	Modificado	Devengado	Recaudado	
	(1)	(2)	(3=1+2)	(4)	(5)	(6=5-1)
Ingresos del Poder Ejecutivo Federal o Estatal y de los Municipios	73,712,100	0	73,712,100	15,256,683	15,256,683	-58,455,417
Impuestos						
Cuotas y Aportaciones de Seguridad social						
Contribuciones de Mejoras						
Derechos						
Productos						
Aprovechamientos						
Participaciones, Aportaciones, Convenios, Incentivos derivados de la Colaboración Fiscal y Fondos Distintos de Aportaciones						
Transferencias, Asignaciones, Subsidios y Subvenciones, y Pensiones y Jubilaciones						
Ingresos de los Entes Públicos de los Poderes Legislativo y Judicial, de los Órganos Autónomos y del Sector Paraestatal o Paramunicipal, así como de las Empresas Productivas del Estado.						
Cuotas y Aportaciones de Seguridad social						
Productos						
Ingresos por Ventas de Bienes, Prestación de Servicios y Transferencias, Asignaciones, Subsidios y Subvenciones, y Pensiones y Jubilaciones	73,712,100	0	73,712,100	15,256,683	15,256,683	-58,455,417
Ingresos derivados de financiamiento						
Ingresos derivados de financiamiento						
TOTAL	73,712,100	0	73,712,100	15,256,683	15,256,683	-58,455,417
				Ingresos excedentes		-58,455,417

ESTADO ANALITICO DEL EJERCICIO DEL PRESUPUESTO DE EGRESOS

CLASIFICACION POR OBJETO DEL GASTO (CAPITULO-CONCEPTO)

Cve	C o n c e p t o	Aprobado 1	Ampliaciones / Reducciones 2= (3-1)	Modificado 3 = (1+2)	Devengado 4	Pagado 5	Subejercicio 6 = (3-4)
407	**TRIBUNAL ELECTORAL DEL ESTADO DE OAXACA**						
4	**TRANSFERENCIAS, ASIGNACIONES, SUBSIDIOS Y OTRAS AYUDAS**	**72,875,402.64**	**0.00**	**72,875,402.64**	**15,088,747.23**	**15,057,427.23**	**57,786,655.41**
1	TRANSFERENCIAS INTERNAS Y ASIGNACIONES AL SECTOR PÚBLICO	72,875,402.64	0.00	72,875,402.64	15,088,747.23	15,057,427.23	57,786,655.41
5	**BIENES MUEBLES, INMUEBLES E INTANGIBLES**	**836,697.70**	**0.00**	**836,697.70**	**167,935.97**	**167,935.97**	**668,761.73**
1	MOBILIARIO Y EQUIPO DE ADMINISTRACIÓN	702,070.00	-17,080.30	684,989.70	68,551.97	68,551.97	616,437.73
2	MOBILIARIO Y EQUIPO EDUCACIONAL Y RECREATIVO	119,627.70	2,080.30	121,708.00	99,384.00	99,384.00	22,324.00
6	MAQUINARIA, OTROS EQUIPOS Y HERRAMIENTAS	15,000.00	15,000.00	30,000.00	0.00	0.00	30,000.00
	TOTAL DEPENDENCIA / ENTIDAD	**73,712,100.34**	**0.00**	**73,712,100.34**	**15,256,683.20**	**15,225,363.20**	**58,455,417.14**

ESTADO ANALITICO DEL EJERCICIO DEL PRESUPUESTO DE EGRESOS

CLASIFICACION ECONOMICA (POR TIPO DE GASTO)

Cve	C o n c e p t o	Aprobado 1	Ampliaciones / Reducciones 2= (3-1)	Modificado 3 = (1+2)	Devengado 4	Pagado 5	Subejercicio 6 = (3-4)
407	**TRIBUNAL ELECTORAL DEL ESTADO DE OAXACA**						
1	GASTO CORRIENTE	72,875,402.64	0.00	72,875,402.64	15,088,747.23	15,057,427.23	57,786,655.41
2	GASTO DE CAPITAL	836,697.70	0.00	836,697.70	167,935.97	167,935.97	668,761.73
	TOTAL DEPENDENCIA / ENTIDAD:	**73,712,100.34**	**0.00**	**73,712,100.34**	**15,256,683.20**	**15,225,363.20**	**58,455,417.14**

ESTADO ANALITICO DEL EJERCICIO DEL PRESUPUESTO DE EGRESOS

CLASIFICACION ADMINISTRATIVA

Cve	C o n c e p t o	Aprobado 1	Ampliaciones / Reducciones 2= (3-1)	Modificado 3 = (1+2)	Devengado 4	Pagado Transferido 5	Subejercicio 6 = (3-4)
4	**ÓRGANOS AUTÓNOMOS**	**73,712,100.34**	**0.00**	**73,712,100.34**	**15,256,683.20**	**15,225,363.20**	**58,455,417.14**
07	TRIBUNAL ELECTORAL DEL ESTADO DE OAXACA	73,712,100.34	0.00	73,712,100.34	15,256,683.20	15,225,363.20	58,455,417.14
	TOTAL DEL GASTO:	**73,712,100.34**	**0.00**	**73,712,100.34**	**15,256,683.20**	**15,225,363.20**	**58,455,417.14**

ESTADO ANALITICO DEL EJERCICIO DEL PRESUPUESTO DE EGRESOS

CLASIFICACION FUNCIONAL (FINALIDAD Y FUNCION)

Cve	Concepto	Aprobado 1	Ampliaciones / Reducciones 2= (3-1)	Modificado 3 = (1+2)	Devengado 4	Pagado 5	Subejercicio 6 = (3-4)
407	**TRIBUNAL ELECTORAL DEL ESTADO DE OAXACA**						
1	**GOBIERNO**	**73,712,100.34**	**0.00**	**73,712,100.34**	**15,256,683.20**	**15,225,363.20**	**58,455,417.14**
2	JUSTICIA	73,712,100.34	0.00	73,712,100.34	15,256,683.20	15,225,363.20	58,455,417.14
	TOTAL DEPENDENCIA / ENTIDAD	**73,712,100.34**	**0.00**	**73,712,100.34**	**15,256,683.20**	**15,225,363.20**	**58,455,417.14**

GOBIERNO DEL ESTADO
DE OAXACA

TEEO
Tribunal Electoral
del Estado de Oaxaca

ENDEUDAMIENTO NETO
DEL 01 DE ENERO AL 31 DE MARZO DE 2024
(Pesos)

Identificación de Crédito o Instrumento	Contratación/Colocación	Amortización	Endeudamiento Neto
	A	B	C = A - B
Créditos Bancarios			
Total Créditos Bancarios			

Otros Instrumentos de Deuda			
Total Otros Instrumentos de Deuda			

TOTAL			

NO APLICA

GOBIERNO DEL ESTADO
DE OAXACA

TEEO
Tribunal Electoral
del Estado de Oaxaca

INTERESES DE LA DEUDA
DEL 01 DE ENERO AL 31 DE MARZO DE 2024
(Pesos)

Identificación de Crédito o Instrumento	Devengado	Pagado
Créditos Bancarios		
Total de intereses de Créditos Bancarios		
Otros Instrumentos de Deuda		
Total de intereses de Otros Instrumentos de Deuda		
TOTAL		

NO APLICA

GOBIERNO DEL ESTADO
DE OAXACA

TEEO
Tribunal Electoral
del Estado de Oaxaca

INDICADORES DE POSTURA FISCAL
DEL 01 DE ENERO AL 31 DE MARZO DE 2024
(Pesos)

Concepto	Estimado	Devengado	Pagado [3]
I. Ingresos Presupuestarios (I=1+2)			
1. Ingresos del Gobierno de la Entidad Federativa [1]			
2. Ingresos del Sector Paraestatal [1]			
II. Egresos Presupuestarios (II=3+4)			
3. Egresos del Gobierno de la Entidad Federativa [2]			
4. Egresos del Sector Paraestatal [2]			
III. Balance Presupuestario (Superávit o Déficit) (III = I - II)			

Concepto	Estimado	Devengado	Pagado [3]
III. Balance presupuestario (Superávit o Déficit)			
IV. Intereses, Comisiones y Gastos de la Deuda			
V. Balance Primario (Superávit o Déficit) (V= III - IV)			

Concepto	Estimado	Devengado	Pagado [3]
A. Financiamiento			
B. Amortización de la deuda			
C. Endeudamiento ó desendeudamiento (C = A - B)			

NO APLICA

1. Los Ingresos que se presentan son los ingresos presupuestarios totales sin incluir los ingresos por financiamientos. Los Ingresos del Gobierno de la Entidad Federativa corresponden a los del Poder Ejecutivo, Legislativo Judicial y Autónomos
2. Los egresos que se presentan son los egresos presupuestarios totales sin incluir los egresos por amortización. Los egresos del Gobierno de la Entidad Federativa corresponden a los del Poder Ejecutivo, Legislativo, Judicial y Órganos Autónomos
3. Para Ingresos se reportan los ingresos recaudados; para egresos se reportan los egresos pagados

ESTADO ANALITICO DEL EJERCICIO DEL PRESUPUESTO DE EGRESOS

RESUMEN POR PROGRAMA PRESUPUESTARIO

Clave	C oncepto	Aprobado 1	Ampliaciones / Reducciones 2= (3-1)	Modificado 3 = (1+2)	Devengado 4	Pagado 5	Subejercicio 6 = (3-4)
4	**ÓRGANOS AUTÓNOMOS**	**73,712,100.34**	**0.00**	**73,712,100.34**	**15,256,683.20**	**15,225,363.20**	**58,455,417.14**
07	**TRIBUNAL ELECTORAL DEL ESTADO DE OAXACA**	**73,712,100.34**	**0.00**	**73,712,100.34**	**15,256,683.20**	**15,225,363.20**	**58,455,417.14**
1	**PROGRAMAS**	**73,712,100.34**	**0.00**	**73,712,100.34**	**15,256,683.20**	**15,225,363.20**	**58,455,417.14**
2	DESEMPEÑO DE LAS FUNCIONES	73,712,100.34	0.00	73,712,100.34	15,256,683.20	15,225,363.20	58,455,417.14
	TOTAL DEPENDENCIA / ENTIDAD	**73,712,100.34**	**0.00**	**73,712,100.34**	**15,256,683.20**	**15,225,363.20**	**58,455,417.14**

REPORTE DE AVANCE DE GESTIÓN
UR 407 - TRIBUNAL ELECTORAL DEL ESTADO DE OAXACA
PRIMER TRIMESTRE 2024

Gobierno del Estado

OBJETIVO INSTITUCIONAL:	GARANTIZAR LOS DERECHOS POLÍTICO ELECTORALES EN EL ESTADO DE OAXACA, EN APEGO A LOS PRINCIPIOS DE CONSTITUCIONALIDAD Y LEGALIDAD, Y EN BENEFICIO DE UNA IMPARTICIÓN DE JUSTICIA PROFESIONAL CALIFICADA, EFICIENTE, IMPARCIAL Y TRANSPARENTE.

ALINEACIÓN PED:		MATRÍZ DE INDICADORES PARA RESULTADOS:	
EJE:	07-AUTÓNOMOS	FIN:	CONTRIBUIR A GARANTIZAR LA GOBERNABILIDAD Y LA PAZ PLENA
TEMA:	01-AUTÓNOMOS		
OBJETIVO:	01-AUTÓNOMOS	PROPÓSITO:	LA CIUDADANÍA OAXAQUEÑA EJERCE SUS DERECHOS POLÍTICO-ELECTORALES
ESTRATEGIA:	01-AUTÓNOMOS	COMPONENTE:	34-RESOLUCION EN MATERIAL ELECTORAL EMITIDA
LÍNEAS DE ACCIÓN:	01-AUTÓNOMOS	ACTIVIDAD:	111-IMPUGNACION EN MATERIA ELECTORAL

UE: 001-TRIBUNAL ELECTORAL DEL ESTADO DE OAXACA

ESTRUCTURA PROGRAMATICA

PROGRAMA	SUBPROGRAMA	PROYECTO	OBRA/ACTIVIDAD
110-PROCESOS ELECTORALES, MECANISMOS DE PARTICIPACIÓN CIUDADANA Y MEDIOS DE IMPUGNACIÓN	09-EMISIÓN DE RESOLUCIONES EN MATERIAL ELECTORAL	000-- -	001-ATENCIÓN A LA CIUDADANÍA OAXAQUEÑA PARA GARANTIZAR SUS DERECHOS POLÍTICO-ELECTORALES

POBLACIÓN O ÁREA DE ENFOQUE POTENCIAL	ATRIBUTO DE LA POBLACIÓN O ÁREA DE ENFOQUE:	POBLACIÓN DEL ESTADO DE OAXACA DE 18 AÑOS EN ADELANTE	HOMBRES:	1432802	MUJERES:	1638054	TOTAL:	3070856

PRESUPUESTO ANUAL

Aprobado	Ampliación	Reducción	Modificado	EJERCIDO T1	EJERCIDO T2	EJERCIDO T3	EJERCIDO T4
32,056,479.42	0.00	0.00	32,056,479.42	5,634,218.41	0.00	0.00	0.00
				TOTAL EJERCIDO AL TRIMESTRE VIGENTE			5,634,218.41

PRESUPUESTO TRIMESTRAL DE LA ACTIVIDAD

Aprobado	Modificado	Comprometido	Devengado	Ejercido	% de Ejercido Vs. Modificado
7,073,628.17	5,634,218.41	5,634,218.41	5,634,218.41	5,634,218.41	100.00

DATOS DEL INDICADOR

Nombre :	PORCENTAJE DE IMPUGNACIONES EN MATERIA ELECTORAL ATENDIDAS	Número de indicador :	834
Definición :	MIDE EL PORCENTAJE DE IMPUGNACIONES EN MATERIA ELECTORAL ATENDIDAS RESPECTO A LAS IMPUGNACIONES EN MATERIA ELECTORAL RECIBIDAS		
Método de Cálculo :	(NUMERO DE IMPUGNACIONES EN MATERIA ELECTORAL ATENDIDAS/NUMERO DE IMPUGNACIONES EN MATERIA ELECTORAL RECIBIDAS)*100		

Tipo	Dimensión	Frecuencia de Medición	Forma de cálculo del indicador	Tipo de Valor	Sentido Esperado
GESTIÓN	EFICACIA	TRIMESTRAL	PORCENTAJE	ACUMULADO	ASCENDENTE

MEDIOS DE VERIFICACIÓN / FUENTE INFORMACIÓN	SUPUESTO
RESUMEN TRIMESTRAL DE IMPUGNACIONES RECIBIDAS Y ATENDIDAS, EN RESGUARDO POR LA SECRETARÍA GENERAL DEL TRIBUNAL ELECTORAL DEL ESTADO DE OAXACA	LAS PERSONAS INCONFORMES PRESENTAN MEDIOS DE IMPUGNACIÓN EN MATERIA ELECTORAL ANTE EL TRIBUNAL ELECTORAL DEL ESTADO DE OAXACA

DATOS DE LA META

Definición de la variable Meta:	1 - MIDE LAS IMPUGNACIONES EN MATERIA ELECTORAL ATENDIDAS
Unidad de medida:	25 - NÚMERO

LÍNEA BASE				VALOR PROGRAMADO ANUAL			
AÑO	2021	VALOR	858.00	AÑO	2024	VALOR	860.00

AVANCE TRIMESTRAL OBRA/ACTIVIDAD

METAS	1er.TRIMESTRE	2o.TRIMESTRE	3er.TRIMESTRE	4o.TRIMESTRE	CUMPLIMIENTO DE METAS	
PROGRAMACIÓN INICIAL	205.00	205.00	230.00	220.00	T1+T2+T3+T4	860.00
PROGRAMACIÓN ACTUALIZADA	180.00	0.00	0.00	0.00	T1+T2+T3+T4	180.00
METAS ALCANZADAS	176.00	0.00	0.00	0.00	T1+T2+T3+T4	176.00
PORCENTAJE ALCANZADO TRIMESTRAL	97.78	0.00	0.00	0.00	PORCENTAJE ALCANZADO ANUAL	21.08

PORCENTAJE DE CUMPLIMIENTO ALCANZADO EN EL TRIMESTRE: 97.78 %

REPORTE DE AVANCE DE GESTIÓN
UR 407 - TRIBUNAL ELECTORAL DEL ESTADO DE OAXACA
PRIMER TRIMESTRE 2024

Gobierno del Estado

ALINEACIÓN PED:		MATRÍZ DE INDICADORES PARA RESULTADOS:	
ESTRATEGIA:	01-AUTÓNOMOS	COMPONENTE:	34-RESOLUCION EN MATERIAL ELECTORAL EMITIDA
LÍNEAS DE ACCIÓN:	01-AUTÓNOMOS	ACTIVIDAD:	112-RESOLUCION EN MATERIA ELECTORAL POR EL REGIMEN DE PARTIDOS POLITICOS

UE: 001-TRIBUNAL ELECTORAL DEL ESTADO DE OAXACA

ESTRUCTURA PROGRAMATICA

PROGRAMA	SUBPROGRAMA	PROYECTO	OBRA/ACTIVIDAD
110-PROCESOS ELECTORALES, MECANISMOS DE PARTICIPACIÓN CIUDADANA Y MEDIOS DE IMPUGNACIÓN	09-EMISIÓN DE RESOLUCIONES EN MATERIAL ELECTORAL	000-- -	002-EMISIÓN DE RESOLUCIONES Y ACUERDOS SOBRE ASUNTOS JURISDICCIONALES EN MATERIA ELECTORAL EN EL RÉGIMEN DE PARTIDOS POLÍTICOS

POBLACIÓN O ÁREA DE ENFOQUE POTENCIAL	ATRIBUTO DE LA POBLACIÓN O ÁREA DE ENFOQUE:	POBLACIÓN DEL ESTADO DE OAXACA DE 18 AÑOS EN ADELANTE	HOMBRES:	1432802	MUJERES:	1638054	TOTAL:	3070856

PRESUPUESTO ANUAL

Aprobado	Ampliación	Reducción	Modificado	EJERCIDO T1	EJERCIDO T2	EJERCIDO T3	EJERCIDO T4
				2,999,756.59	0.00	0.00	0.00
13,659,169.57	0.00	0.00	13,659,169.57	TOTAL EJERCIDO AL TRIMESTRE VIGENTE			2,999,756.59

PRESUPUESTO TRIMESTRAL DE LA ACTIVIDAD

Aprobado	Modificado	Comprometido	Devengado	Ejercido	% de Ejercido Vs. Modificado
2,966,674.12	2,999,756.59	2,999,756.59	2,999,756.59	2,999,756.59	100.00

DATOS DEL INDICADOR

Nombre :	PORCENTAJE DE RESOLUCIONES EN MATERIA ELECTORAL POR EL REGIMEN DE PARTIDOS POLITICOS	Número de indicador :	835
Definición :	MIDE EL PORCENTAJE DE RESOLUCIONES EN MATERIA ELECTORAL POR EL REGIMEN DE PARTIDOS POLITICOS EMITIDAS RESPECTO A LAS IMPUGNACIONES EN MATERIA ELECTORAL POR EL REGIMEN DE PARTIDOS POLITICOS RECIBIDAS		
Método de Cálculo :	(NUMERO DE RESOLUCIONES EN MATERIA ELECTORAL POR EL REGIMEN DE PARTIDOS POLITICOS EMITIDAS/NUMERO DE IMPUGNACIONES EN MATERIA ELECTORAL POR EL REGIMEN DE PARTIDOS POLITICOS RECIBIDAS)*100		

Tipo	Dimensión	Frecuencia de Medición	Forma de cálculo del indicador	Tipo de Valor	Sentido Esperado
GESTIÓN	EFICACIA	TRIMESTRAL	PORCENTAJE	ACUMULADO	ASCENDENTE

MEDIOS DE VERIFICACIÓN / FUENTE INFORMACIÓN	SUPUESTO
RESUMEN TRIMESTRAL DE RESOLUCIONES EMITIDAS POR EL REGIMEN DE PARTIDOS POLITICOS, EN RESGUARDO POR LA SECRETARÍA GENERAL DEL TRIBUNAL ELECTORAL DEL ESTADO DE OAXACA	LAS PERSONAS INCONFORMES PRESENTAN MEDIOS DE IMPUGNACIÓN EN MATERIA ELECTORAL POR EL REGIMEN DE PARTIDOS POLITICOS ANTE EL TRIBUNAL ELECTORAL DEL ESTADO DE OAXACA

DATOS DE LA META

Definición de la variable Meta:	1 - MIDE LAS RESOLUCIONES EN MATERIA ELECTORAL POR EL REGIMEN DE PARTIDOS POLITICOS EMITIDAS
Unidad de medida:	25 - NÚMERO

LÍNEA BASE				VALOR PROGRAMADO ANUAL			
AÑO	2021	VALOR	676.00	AÑO	2024	VALOR	680.00

AVANCE TRIMESTRAL OBRA/ACTIVIDAD

METAS	1er.TRIMESTRE	2o.TRIMESTRE	3er.TRIMESTRE	4o.TRIMESTRE	CUMPLIMIENTO DE METAS	
PROGRAMACIÓN INICIAL	170.00	170.00	175.00	165.00	T1+T2+T3+T4	680.00
PROGRAMACIÓN ACTUALIZADA	145.00	0.00	0.00	0.00	T1+T2+T3+T4	145.00
METAS ALCANZADAS	137.00	0.00	0.00	0.00	T1+T2+T3+T4	137.00
PORCENTAJE ALCANZADO TRIMESTRAL	94.48	0.00	0.00	0.00	PORCENTAJE ALCANZADO ANUAL	20.92

PORCENTAJE DE CUMPLIMIENTO ALCANZADO EN EL TRIMESTRE: 94.48 %

REPORTE DE AVANCE DE GESTIÓN
UR 407 - TRIBUNAL ELECTORAL DEL ESTADO DE OAXACA
PRIMER TRIMESTRE 2024

Gobierno del Estado

ALINEACIÓN PED:		MATRÍZ DE INDICADORES PARA RESULTADOS:	
ESTRATEGIA:	01-AUTÓNOMOS	COMPONENTE:	34-RESOLUCION EN MATERIAL ELECTORAL EMITIDA
LÍNEAS DE ACCIÓN:	01-AUTÓNOMOS	ACTIVIDAD:	113-RESOLUCION EN MATERIA ELECTORAL POR EL REGIMEN DE SISTEMAS NORMATIVOS INTERNOS

UE: 001-TRIBUNAL ELECTORAL DEL ESTADO DE OAXACA

ESTRUCTURA PROGRAMATICA

PROGRAMA		SUBPROGRAMA	PROYECTO			OBRA/ACTIVIDAD		
110-PROCESOS ELECTORALES, MECANISMOS DE PARTICIPACIÓN CIUDADANA Y MEDIOS DE IMPUGNACIÓN		09-EMISIÓN DE RESOLUCIONES EN MATERIAL ELECTORAL	000-- -			003-EMISIÓN DE RESOLUCIONES Y ACUERDOS SOBRE JUICIOS ELECTORALES EN EL RÉGIMEN DE SISTEMAS NORMATIVOS INTERNOS		
POBLACIÓN O ÁREA DE ENFOQUE POTENCIAL	ATRIBUTO DE LA POBLACIÓN O ÁREA DE ENFOQUE:	POBLACIÓN DEL ESTADO DE OAXACA DE 18 AÑOS EN ADELANTE	HOMBRES:	1432802	MUJERES:	1638054	TOTAL:	3070856

PRESUPUESTO ANUAL

Aprobado	Ampliación	Reducción	Modificado	EJERCIDO T1	EJERCIDO T2	EJERCIDO T3	EJERCIDO T4
13,223,119.93	0.00	0.00	13,223,119.93	2,729,304.36	0.00	0.00	0.00
				TOTAL EJERCIDO AL TRIMESTRE VIGENTE			2,729,304.36

PRESUPUESTO TRIMESTRAL DE LA ACTIVIDAD

Aprobado	Modificado	Comprometido	Devengado	Ejercido	% de Ejercido Vs. Modificado
2,803,299.12	2,729,304.36	2,729,304.36	2,729,304.36	2,729,304.36	100.00

DATOS DEL INDICADOR

Nombre :	PORCENTAJE DE RESOLUCIONES EN MATERIA ELECTORAL POR EL REGIMEN DE SISTEMAS NORMATIVOS INTERNOS EMITIDAS	Número de indicador :	836
Definición :	MIDE EL PORCENTAJE DE RESOLUCIONES EN MATERIA ELECTORAL POR EL REGIMEN DE SISTEMAS NORMATIVOS INTERNOS EMITIDAS RESPECTO A LAS IMPUGNACIONES EN MATERIA ELECTORAL POR EL REGIMEN DE SISTEMAS NORMATIVOS INTERNOS RECIBIDAS		
Método de Cálculo :	(NUMERO DE RESOLUCIONES EN MATERIA ELECTORAL POR EL REGIMEN DE SISTEMAS NORMATIVOS INTERNOS EMITIDAS/NUMERO DE IMPUGNACIONES EN MATERIA ELECTORAL POR EL REGIMEN DE SISTEMAS NORMATIVOS INTERNOS RECIBIDAS)*100		

Tipo	Dimensión	Frecuencia de Medición	Forma de cálculo del indicador	Tipo de Valor	Sentido Esperado
GESTIÓN	EFICACIA	TRIMESTRAL	PORCENTAJE	ACUMULADO	ASCENDENTE

MEDIOS DE VERIFICACIÓN / FUENTE INFORMACIÓN	SUPUESTO
RESUMEN TRIMESTRAL DE RESOLUCIONES EMITIDAS POR EL RÉGIMEN DE SISTEMAS NORMATIVOS INTERNOS, EN RESGUARDO POR LA SECRETARÍA GENERAL DEL TRIBUNAL ELECTORAL DEL ESTADO DE OAXACA	LAS PERSONAS INCONFORMES PRESENTAN MEDIOS DE IMPUGNACION EN MATERIA ELECTORAL POR EL REGIMEN DE SISTEMAS NORMATIVOS INTERNOS ANTE EL TRIBUNAL ELECTORAL DEL ESTADO DE OAXACA A FIN DE SALVAGUARDAR EL DERECHO A DECIDIR Y ASUMIR DE MODO AUTÓNOMO SUS FORMAS DEMOCRÁTICAS DE GOBIERNO, SU IDENTIDAD, CULTURA, COSMOVISIÓN, PROTECCION DE LAS PRÁCTIAS POLÍTICAS TRADICIONALES PARA FORMTALECER SU IDENTIDAD CULTURA

DATOS DE LA META

Definición de la variable Meta:	1 - MIDE LAS RESOLUCIONES EN MATERIA ELECTORAL POR EL REGIMEN DE SISTEMAS NORMATIVOS INTERNOS EMITIDAS
Unidad de medida:	25 - NÚMERO

LÍNEA BASE				VALOR PROGRAMADO ANUAL			
AÑO	2021	VALOR	182.00	AÑO	2024	VALOR	180.00

AVANCE TRIMESTRAL OBRA/ACTIVIDAD

METAS	1er.TRIMESTRE	2o.TRIMESTRE	3er.TRIMESTRE	4o.TRIMESTRE	CUMPLIMIENTO DE METAS	
PROGRAMACIÓN INICIAL	35.00	35.00	55.00	55.00	T1+T2+T3+T4	180.00
PROGRAMACIÓN ACTUALIZADA	35.00	0.00	0.00	0.00	T1+T2+T3+T4	35.00
METAS ALCANZADAS	35.00	0.00	0.00	0.00	T1+T2+T3+T4	35.00
PORCENTAJE ALCANZADO TRIMESTRAL	100.00	0.00	0.00	0.00	PORCENTAJE ALCANZADO ANUAL	19.44

PORCENTAJE DE CUMPLIMIENTO ALCANZADO EN EL TRIMESTRE: 100.00 %

REPORTE DE AVANCE DE GESTIÓN
UR 407 - TRIBUNAL ELECTORAL DEL ESTADO DE OAXACA
PRIMER TRIMESTRE 2024

Gobierno del Estado

ALINEACIÓN PED:		MATRÍZ DE INDICADORES PARA RESULTADOS:	
ESTRATEGIA:	01-AUTÓNOMOS	COMPONENTE:	34-RESOLUCION EN MATERIAL ELECTORAL EMITIDA
LÍNEAS DE ACCIÓN:	01-AUTÓNOMOS	ACTIVIDAD:	112-RESOLUCION EN MATERIA ELECTORAL POR EL REGIMEN DE PARTIDOS POLITICOS

UE: 001-TRIBUNAL ELECTORAL DEL ESTADO DE OAXACA

ESTRUCTURA PROGRAMATICA

PROGRAMA		SUBPROGRAMA	PROYECTO			OBRA/ACTIVIDAD		
110-PROCESOS ELECTORALES, MECANISMOS DE PARTICIPACIÓN CIUDADANA Y MEDIOS DE IMPUGNACIÓN		09-EMISIÓN DE RESOLUCIONES EN MATERIAL ELECTORAL	000-- -			004-PROCESO ELECTORAL ORDINARIO POR EL RÉGIMEN DE PARTIDOS POLÍTICOS 2023 - 2024		
POBLACIÓN O ÁREA DE ENFOQUE POTENCIAL	ATRIBUTO DE LA POBLACIÓN O ÁREA DE ENFOQUE:	POBLACIÓN DEL ESTADO DE OAXACA DE 18 AÑOS EN ADELANTE	HOMBRES:	1432802	MUJERES:	1638054	TOTAL:	3070856

PRESUPUESTO ANUAL

Aprobado	Ampliación	Reducción	Modificado	EJERCIDO T1	EJERCIDO T2	EJERCIDO T3	EJERCIDO T4
14,773,331.42	90,557.93	90,557.93	14,773,331.42	3,893,403.84	0.00	0.00	0.00
				TOTAL EJERCIDO AL TRIMESTRE VIGENTE			3,893,403.84

PRESUPUESTO TRIMESTRAL DE LA ACTIVIDAD

Aprobado	Modificado	Comprometido	Devengado	Ejercido	% de Ejercido Vs. Modificado
4,908,106.97	3,893,403.84	3,893,403.84	3,893,403.84	3,893,403.84	100.00

DATOS DEL INDICADOR

Nombre :	PORCENTAJE DE RESOLUCIONES EN MATERIA ELECTORAL POR EL REGIMEN DE PARTIDOS POLITICOS	Número de indicador :	835
Definición :	MIDE EL PORCENTAJE DE RESOLUCIONES EN MATERIA ELECTORAL POR EL REGIMEN DE PARTIDOS POLITICOS EMITIDAS RESPECTO A LAS IMPUGNACIONES EN MATERIA ELECTORAL POR EL REGIMEN DE PARTIDOS POLITICOS RECIBIDAS		
Método de Cálculo :	(NUMERO DE RESOLUCIONES EN MATERIA ELECTORAL POR EL REGIMEN DE PARTIDOS POLITICOS EMITIDAS/NUMERO DE IMPUGNACIONES EN MATERIA ELECTORAL POR EL REGIMEN DE PARTIDOS POLITICOS RECIBIDAS)*100		

Tipo	Dimensión	Frecuencia de Medición	Forma de cálculo del indicador	Tipo de Valor	Sentido Esperado
GESTIÓN	EFICACIA	TRIMESTRAL	PORCENTAJE	ACUMULADO	ASCENDENTE

MEDIOS DE VERIFICACIÓN / FUENTE INFORMACIÓN	SUPUESTO
RESUMEN TRIMESTRAL DE RESOLUCIONES EMITIDAS POR EL REGIMEN DE PARTIDOS POLITICOS, EN RESGUARDO POR LA SECRETARÍA GENERAL DEL TRIBUNAL ELECTORAL DEL ESTADO DE OAXACA	LAS PERSONAS INCONFORMES PRESENTAN MEDIOS DE IMPUGNACIÓN EN MATERIA ELECTORAL POR EL REGIMEN DE PARTIDOS POLITICOS ANTE EL TRIBUNAL ELECTORAL DEL ESTADO DE OAXACA

DATOS DE LA META

Definición de la variable Meta:	1 - MIDE LAS RESOLUCIONES EN MATERIA ELECTORAL POR EL REGIMEN DE PARTIDOS POLITICOS EMITIDAS
Unidad de medida:	25 - NÚMERO

LÍNEA BASE				VALOR PROGRAMADO ANUAL			
AÑO	2021	VALOR	676.00	AÑO	2024	VALOR	680.00

AVANCE TRIMESTRAL OBRA/ACTIVIDAD

METAS	1er.TRIMESTRE	2o.TRIMESTRE	3er.TRIMESTRE	4o.TRIMESTRE	CUMPLIMIENTO DE METAS	
PROGRAMACIÓN INICIAL	170.00	170.00	175.00	165.00	T1+T2+T3+T4	680.00
PROGRAMACIÓN ACTUALIZADA	145.00	0.00	0.00	0.00	T1+T2+T3+T4	145.00
METAS ALCANZADAS	137.00	0.00	0.00	0.00	T1+T2+T3+T4	137.00
PORCENTAJE ALCANZADO TRIMESTRAL	94.48	0.00	0.00	0.00	PORCENTAJE ALCANZADO ANUAL	20.92

PORCENTAJE DE CUMPLIMIENTO ALCANZADO EN EL TRIMESTRE: 94.48 %

GOBIERNO DEL ESTADO
DE OAXACA

TEEO
Tribunal Electoral
del Estado de Oaxaca

PROGRAMAS Y PROYECTOS DE INVERSION

NO APLICA

GOBIERNO DEL ESTADO
DE OAXACA

TEEO
Tribunal Electoral
del Estado de Oaxaca

RELACION DE BIENES INMUEBLES QUE COMPONEN EL PATRIMONIO

DEL 01 DE ENERO AL 31 DE MARZO DE 2024
(Pesos)

CUENTA	DESCRIPCIÓN DEL BIEN	Saldo Final
12310	TERRENOS	
12330	EDIFICIOS NO RESIDENCIALES	1,980,800.00
12351	EDIFICACIÓN HABITACIONAL EN PROCESO	
12352	EDIFICACIÓN NO HABITACIONAL EN PROCESO	
12353	CONSTRUCCIÓN DE OBRAS PARA EL ABASTECIMIENTO DE AGUA, PETRÓLEO, GAS, ELECTRICIDAD Y TELECOMUNICACION	
12354	DIVISIÓN DE TERRENOS Y CONSTRUCCIÓN DE OBRAS DE URBANIZACIÓN EN PROCESO	
12355	CONSTRUCCIÓN DE VÍAS DE COMUNICACIÓN EN PROCESO	
12356	OTRAS CONSTRUCCIONES DE INGENIERÍA CIVIL U OBRA PESADA EN PROCESO	
12357	INSTALACIONES Y EQUIPAMIENTO EN CONSTRUCCIONES EN PROCESO	
12359	TRABAJOS DE ACABADOS EN EDIFICACIONES Y OTROS TRABAJOS ESPECIALIZADOS EN PROCESO	
12361	EDIFICACIÓN HABITACIONAL EN PROCESO	
12362	EDIFICACIÓN NO HABITACIONAL EN PROCESO	
12363	CONSTRUCCIÓN DE OBRAS PARA EL ABASTECIMIENTO DE AGUA, PETRÓLEO, GAS, ELECTRICIDAD Y TELECOMUNICACION	
12364	DIVISIÓN DE TERRENOS Y CONSTRUCCIÓN DE OBRAS DE URBANIZACIÓN	
12365	CONSTRUCCIÓN DE VÍAS DE COMUNICACIÓN EN PROCESO	
12366	OTRAS CONSTRUCCIONES DE INGENIERÍA CIVIL U OBRA PESADA EN PROCESO	
12367	INSTALACIONES Y EQUIPAMIENTO EN CONSTRUCCIONES EN PROCESO	
12369	TRABAJOS DE ACABADOS EN EDIFICACIONES Y OTROS TRABAJOS ESPECIALIZADOS EN PROCESO	
12390	OTROS BIENES INMUEBLES	
	SUMA TOTAL:	1,980,800.00

GOBIERNO DEL ESTADO
DE OAXACA

TEEO
Tribunal Electoral
del Estado de Oaxaca

RELACION DE BIENES MUEBLES QUE COMPONEN EL PATRIMONIO
DEL 01 DE ENERO AL 31 DE MARZO DE 2024
(Pesos)

CUENTA	DESCRIPCIÓN DEL BIEN	Saldo Final
12411	MUEBLES DE OFICINA Y ESTANTERÍA	1,561,502
12412	MUEBLES, EXCEPTO DE OFICINA Y ESTANTERÍA	15,728
12413	EQUIPO DE CÓMPUTO Y DE TECNOLOGÍAS DE LA INFORMACIÓN	2,029,056
12419	OTROS MOBILIARIOS Y EQUIPOS DE ADMINISTRACIÓN	0
12421	EQUIPOS Y APARATOS AUDIOVISUALES	78,001
12422	APARATOS DEPORTIVOS	0
12423	CÁMARAS FOTOGRÁFICAS Y DE VIDEO	137,104
12429	OTRO MOBILIARIO Y EQUIPO EDUCACIONAL Y RECREATIVO	0
12431	EQUIPO MÉDICO Y DE LABORATORIO	0
12432	INSTRUMENTAL MÉDICO Y DE LABORATORIO	0
12441	AUTOMÓVILES Y CAMIONES	5,002,777
12443	EQUIPO AEROESPACIAL	0
12445	EMBARCACIONES	0
12449	OTROS EQUIPOS DE TRANSPORTE	0
12450	EQUIPO DE DEFENSA Y SEGURIDAD	0
12461	MAQUINARIA Y EQUIPO AGROPECUARIO	0
12462	MAQUINARIA Y EQUIPO INDUSTRIAL	0
12463	MAQUINARIA Y EQUIPO DE CONSTRUCCIÓN	0
12464	SISTEMAS DE AIRE ACONDICIONADO, CALEFACCIÓN Y DE REFRIGERACIÓN INDUSTRIAL Y COMERCIAL	243,632
12465	EQUIPO DE COMUNICACIÓN Y TELECOMUNICACIÓN	66,022
12466	EQUIPOS DE GENERACIÓN ELÉCTRICA, APARATOS Y ACCESORIOS ELÉCTRICOS	0
12467	HERRAMIENTAS Y MÁQUINAS-HERRAMIENTA	0
12469	OTROS EQUIPOS	37,683
12471	BIENES ARTISTICOS, CULTURALES Y CIENTIFICOS	0
12483	AVES	0
12484	OVINOS Y CAPRINOS	0
12486	EQUINOS	0
12487	ESPECIES MENORES Y DE ZOOLÓGICO	0
12488	ÁRBOLES Y PLANTAS	0
12489	OTROS ACTIVOS BIOLÓGICOS	0
	SUMA TOTAL:	9,171,505

GOBIERNO DEL ESTADO
DE OAXACA

TEEO
Tribunal Electoral
del Estado de Oaxaca

RELACION DE CUENTAS BANCARIAS PRODUCTIVAS ESPECIFICAS

DEL 01 DE ENERO AL 31 DE MARZO DE 2024

FONDO, PROGRAMA O CONVENIO	DATOS DE LA CUENTA BANCARIA		
	INSTITUCION BANCARIA	NUMERO DE CUENTA	FECHA DE APERTURA

NO APLICA

GOBIERNO DEL ESTADO
DE OAXACA

TEEO
Tribunal Electoral
del Estado de Oaxaca

RELACION DE ESQUEMAS BURSATILES Y COBERTURAS FINANCIERAS

NO APLICA

GOBIERNO DEL ESTADO
DE OAXACA

TEEO
Tribunal Electoral
del Estado de Oaxaca

MONTOS PAGADOS POR AYUDAS Y SUBSIDIOS

DEL 01 DE ENERO AL 31 DE MARZO DE 2024

CONCEPTO	AYUDA	SUBSIDIO	SECTOR (ECONÓMICO O SOCIAL)	BENEFICIARIO	CURP	RFC	MONTO PAGADO

NO APLICA

TRIBUNAL ELECTORAL DEL ESTADO DE OAXACA
Estado de Situación Financiera Detallado - LDF
Al 31 de marzo de 2024 y al 31 de diciembre de 2023
(PESOS)

Concepto	31 de marzo 2024	31 de diciembre 2023	Concepto	31 de marzo 2024	31 de diciembre 2023
ACTIVO			**PASIVO**		
Activo Circulante			**Pasivo Circulante**		
Efectivo y Equivalentes	6,856,700	7,054,931	Cuentas por Pagar a Corto Plazo	7,391,286	7,728,795
Efectivo	18,000	0	Servicios Personales por Pagar a Corto Plazo		
Bancos/Tesorería			Proveedores por Pagar a Corto Plazo	0	0
Bancos/Dependencias y Otros	6,838,700	7,054,931	Contratistas por Obras Públicas por Pagar a Corto Plazo	0	0
Inversiones Temporales (Hasta 3 meses)			Participaciones y Aportaciones por Pagar a Corto Plazo		
Fondos con Afectación Específica			Transferencias Otorgadas por Pagar a Corto Plazo	964,788	933,468
Depósitos de Fondos de Terceros en Garantía y/o Administración			Intereses, Comisiones y Otros Gastos de la Deuda Pública por Pagar a Corto Plazo		
Otros Efectivos y Equivalentes			Retenciones y Contribuciones por Pagar a Corto Plazo		
Derechos a Recibir Efectivo o Equivalentes	735,036	674,315	Devoluciones de la Ley de Ingresos por Pagar a Corto Plazo		
Inversiones Financieras de Corto Plazo			Otras Cuentas por Pagar a Corto Plazo	6,426,498	6,795,327
Cuentas por Cobrar a Corto Plazo			Documentos por Pagar a Corto Plazo	0	0
Deudores Diversos por Cobrar a Corto Plazo	735,036	674,315	Documentos Comerciales por Pagar a Corto Plazo		
Ingresos por Recuperar a Corto Plazo			Documentos con Contratistas por Obras Públicas por Pagar a Corto Plazo		
Deudores por Anticipos de la Tesorería a Corto Plazo			Otros Documentos por Pagar a Corto Plazo		
Préstamos Otorgados a Corto Plazo			Porción a Corto Plazo de la Deuda Pública a Largo Plazo	0	0
Otros Derechos a Recibir Efectivo o Equivalentes a Corto Plazo			Porción a Corto Plazo de la Deuda Pública		
Derechos a Recibir Bienes o Servicios	0	0	Porción a Corto Plazo de Arrendamiento Financiero		
Anticipo a Proveedores por Adquisición de Bienes y Prestación de Servicios a Corto Plazo			Títulos y Valores a Corto Plazo		
Anticipo a Proveedores por Adquisición de Bienes Inmuebles y Muebles a Corto Plazo			Pasivos Diferidos a Corto Plazo	0	0
Anticipo a Proveedores por Adquisición de Bienes Intangibles a Corto Plazo			Ingresos Cobrados por Adelantado a Corto Plazo		
Anticipo a Contratistas por Obras Públicas a Corto Plazo			Intereses Cobrados por Adelantado a Corto Plazo		
Otros Derechos a Recibir Bienes o Servicios a Corto Plazo			Otros Pasivos Diferidos a Corto Plazo		
Inventarios	0	0	Fondos y Bienes de Terceros en Garantía y/o Administración a Corto Plazo	200,000	0
Inventario de Mercancías para Venta			Fondos en Garantía a Corto Plazo	200,000	0
Inventario de Mercancías Terminadas			Fondos en Administración a Corto Plazo		
Inventario de Mercancías en Proceso de Elaboración			Fondos Contingentes a Corto Plazo		
Inventario de Materias Primas, Materiales y Suministros para Producción			Fondos de Fideicomisos, Mandatos y Contratos Análogos a Corto Plazo		
Bienes en Tránsito			Otros Fondos de Terceros en Garantía y/o Administración a Corto Plazo		
Almacenes			Valores y Bienes en Garantía a Corto Plazo		
Estimación por Pérdida o Deterioro de Activos Circulantes	0	0	Provisiones a Corto Plazo	0	0
Estimaciones para Cuentas Incobrables por Derechos a Recibir Efectivo o Equivalentes			Provisión para Demandas y Juicios a Corto Plazo		
Estimación por Deterioro de Inventarios			Provisión para Contingencias a Corto Plazo		
Otros Activos Circulantes	0	0	Otras Provisiones a Corto Plazo		
Valores en Garantía			Otros Pasivos a Corto Plazo	0	0
Bienes en Garantía (excluye depósitos de fondos)			Ingresos por Clasificar		
Bienes Derivados de Embargos, Decomisos, Aseguramientos y Dación en Pago			Recaudación por Participar		
Adquisición con Fondos de Terceros			Otros Pasivos Circulantes		
Total de Activos Circulantes	**7,591,737**	**7,729,246**	**Total de Pasivos Circulantes**	**7,591,286**	**7,728,795**
Activo No Circulante			**Pasivo No Circulante**		
Inversiones Financieras a Largo Plazo			Cuentas por Pagar a Largo Plazo		
Derechos a Recibir Efectivo o Equivalentes a Largo Plazo			Documentos por Pagar a Largo Plazo		
Bienes Inmuebles, Infraestructura y Construcciones en Proceso	1,980,800	1,980,800	Deuda Pública a Largo Plazo		
Bienes Muebles	9,171,505	9,003,569	Pasivos Diferidos a Largo Plazo		
Activos Intangibles	44,987	44,987	Fondos y Bienes de Terceros en Garantía y/o en Administración a Largo Plazo		
Depreciación, Deterioro y Amortización Acumulada de Bienes	-5,233,145	-5,233,145	Provisiones a Largo Plazo		
Activos Diferidos					
Estimación por Pérdida o Deterioro de Activos no Circulantes			**Total de Pasivos No Circulantes**	**0**	**0**
Otros Activos no Circulantes					
			Total del Pasivo	**7,591,286**	**7,728,795**
Total de Activos No Circulantes	**5,964,148**	**5,796,212**			

TRIBUNAL ELECTORAL DEL ESTADO DE OAXACA
Estado de Situación Financiera Detallado - LDF
Al 31 de marzo de 2024 y al 31 de diciembre de 2023
(PESOS)

Concepto	31 de marzo 2024	31 de diciembre 2023	Concepto	31 de marzo 2024	31 de diciembre 2023
			HACIENDA PÚBLICA/PATRIMONIO		
Total del Activo	**13,555,884**	**13,525,457**			
			Hacienda Pública/Patrimonio Contribuido	0	0
			Aportaciones		
			Donaciones de Capital		
			Actualización de la Hacienda Pública/Patrimonio	0	0
			Hacienda Pública/Patrimonio Generado	5,964,598	5,796,662
			Resultados del Ejercicio (Ahorro/ Desahorro)	167,936	442,172
			Resultados de Ejercicios Anteriores	5,796,662	5,354,490
			Revalúos		
			Reservas		
			Rectificaciones de Resultados de Ejercicios Anteriores		
			Exceso o Insuficiencia en la Actualización de la Hacienda Pública/Patrimonio	0	0
			Resultado por Posición Monetaria		
			Resultado por Tenencia de Activos no Monetarios		
			Total Hacienda Pública/Patrimonio	**5,964,598**	**5,796,662**
			Total del Pasivo y Hacienda Pública/Patrimonio	**13,555,884**	**13,525,457**

TRIBUNAL ELECTORAL DEL ESTADO DE OAXACA
Balance Presupuestario - LDF
Del 01 de enero al 31 de marzo de 2024
(PESOS)

Concepto	Estimado/ Aprobado	Devengado	Recaudado/ Pagado
A. Ingresos Totales (A = A1+A2+A3)	**73,712,100**	**15,256,683**	**15,256,683**
A1. Ingresos de Libre Disposición	73,712,100	15,256,683	15,256,683
A2. Transferencias Federales Etiquetadas	0	0	0
A3. Financiamiento Neto			
B. Egresos Presupuestarios[1] (B = B1+B2)	**73,712,100**	**15,256,683**	**11,183,174**
B1. Gasto No Etiquetado (sin incluir Amortización de la Deuda Pública)	73,712,100	15,256,683	11,183,174
B2. Gasto Etiquetado (sin incluir Amortización de la Deuda Pública)	0	0	0
C. Remanentes del Ejercicio Anterior (C = C1 + C2)			
C1. Remanentes de Ingresos de Libre Disposición aplicados en el periodo			
C2. Remanentes de Transferencias Federales Etiquetadas aplicados en el periodo			
I. Balance Presupuestario (I = A – B + C)	**0**	**0**	**4,073,509**
II. Balance Presupuestario sin Financiamiento Neto (II = I - A3)	**0**	**0**	**4,073,509**
III. Balance Presupuestario sin Financiamiento Neto y sin Remanentes del Ejercicio Anterior (III= II - C)	**0**	**0**	**4,073,509**

Concepto	Aprobado	Devengado	Pagado
E. Intereses, Comisiones y Gastos de la Deuda (E = E1+E2)	**0**	**0**	**0**
E1. Intereses, Comisiones y Gastos de la Deuda con Gasto No Etiquetado			
E2. Intereses, Comisiones y Gastos de la Deuda con Gasto Etiquetado			
IV. Balance Primario (IV = III + E)	**0**	**0**	**4,073,509**

Concepto	Estimado/ Aprobado	Devengado	Recaudado/ Pagado
F. Financiamiento (F = F1 + F2)	**0**	**0**	**0**
F1. Financiamiento con Fuente de Pago de Ingresos de Libre Disposición			
F2. Financiamiento con Fuente de Pago de Transferencias Federales Etiquetadas			
G. Amortización de la Deuda (G = G1 + G2)	**0**	**0**	**0**
G1. Amortización de la Deuda Pública con Gasto No Etiquetado			
G2. Amortización de la Deuda Pública con Gasto Etiquetado			
A3. Financiamiento Neto (A3 = F – G)	0	0	0

Concepto	Estimado/ Aprobado	Devengado	Recaudado/ Pagado
A1. Ingresos de Libre Disposición	73,712,100	15,256,683	15,256,683
A3.1 Financiamiento Neto con Fuente de Pago de Ingresos de Libre Disposición (A3.1 = F1 – G1)	**0**	**0**	**0**
F1. Financiamiento con Fuente de Pago de Ingresos de Libre Disposición	0	0	0
G1. Amortización de la Deuda Pública con Gasto No Etiquetado	0	0	0
B1. Gasto No Etiquetado (sin incluir Amortización de la Deuda Pública)	73,712,100	15,256,683	11,183,174
C1. Remanentes de Ingresos de Libre Disposición aplicados en el periodo			
V. Balance Presupuestario de Recursos Disponibles (V = A1 + A3.1 – B 1 + C1)	**0**	**0**	**4,073,509**
VI. Balance Presupuestario de Recursos Disponibles sin Financiamiento Neto (VI = V – A3.1)	**0**	**0**	**4,073,509**

Concept	Estimado/ Aprobado	Devengado	Recaudado/
A2. Transferencias Federales Etiquetadas	0	0	0
A3.2 Financiamiento Neto con Fuente de Pago de Transferencias Federales Etiquetadas (A3.2 = F2 – G2)	**0**	**0**	**0**
F2. Financiamiento con Fuente de Pago de Transferencias Federales Etiquetadas			
G2. Amortización de la Deuda Pública con Gasto Etiquetado			
B2. Gasto Etiquetado (sin incluir Amortización de la Deuda Pública)	0	0	0
C2. Remanentes de Transferencias Federales Etiquetadas aplicados en el periodo			
VII. Balance Presupuestario de Recursos Etiquetados (VII = A2 + A3.2 – B2 + C2)	**0**	**0**	**0**
VIII. Balance Presupuestario de Recursos Etiquetados sin Financiamiento Neto (VIII = VII – A3.2)	**0**	**0**	**0**

TRIBUNAL ELECTORAL DEL ESTADO DE OAXACA
Estado Analitico de Ingreso Detallado - LDF
Del 1 de enero al 31 de marzo de 2024
(PESOS)

Concepto	Ingreso					Diferencia
	Estimado	Ampliaciones/ (Reducciones)	Modificado	Devengado	Recaudado	
Ingresos de Libre Disposición						
A. Impuestos						
B. Cuotas y Aportaciones de Seguridad Social						
C. Contribuciones de Mejoras						
D. Derechos						
E. Productos						
F. Aprovechamientos						
G. Ingresos por Ventas de Bienes y Servicios						
H. Participaciones (H=h1+h2+h3+h4+h5+h6+h7+h8+h9+h10+h11)						
h1) Fondo General de Participaciones						
h2) Fondo de Fomento Municipal						
h3) Fondo de Fiscalización y Recaudación						
h4) Fondo de Compensación						
h5) Fondo de Extracción de Hidrocarburos						
h6) Impuesto Especial Sobre Producción y Servicios						
h7) 0.136% de la Recaudación Federal Participable						
h8) 3.17% Sobre Extracción de Petróleo						
h9) Gasolinas y Diésel						
h10) Fondo del Impuesto Sobre la Renta						
h11) Fondo de Estabilización de los Ingresos de las Entidades Federativas						
I. Incentivos Derivados de la Colaboración Fiscal (I=i1+i2+i3+i4+i5)						
i1) Tenencia o Uso de Vehículos						
i2) Fondo de Compensación ISAN						
i3) Impuesto Sobre Automóviles Nuevos						
i4) Fondo de Compensación de Repecos-Intermedios						
i5) Otros Incentivos Económicos						
J. Transferencias	73,712,100	0	73,712,100	15,256,683	15,256,683	-58,455,417
K. Convenios						
k1) Otros Convenios y Subsidios						
L. Otros Ingresos de Libre Disposición (L=l1+l2)						
l1) Participaciones en Ingresos Locales						
l2) Otros Ingresos de Libre Disposición						
I. Total de Ingresos de Libre Disposición (I=A+B+C+D+E+F+G+H+I+J+K+L)	**73,712,100**	**0**	**73,712,100**	**15,256,683**	**15,256,683**	**-58,455,417**
Ingresos Excedentes de Ingresos de Libre Disposición						
Transferencias Federales Etiquetadas						
A. Aportaciones (A=a1+a2+a3+a4+a5+a6+a7+a8)						
a1) Fondo de Aportaciones para la Nómina Educativa y Gasto Operativo						
a2) Fondo de Aportaciones para los Servicios de Salud						
a3) Fondo de Aportaciones para la Infraestructura Social						
a4) Fondo de Aportaciones para el Fortalecimiento de los Municipios y de las Demarcaciones Territoriales del Distrito Federal						
a5) Fondo de Aportaciones Múltiples						
a6) Fondo de Aportaciones para la Educación Tecnológica y de Adultos						
a7) Fondo de Aportaciones para la Seguridad Pública de los Estados y del Distrito Federal						
a8) Fondo de Aportaciones para el Fortalecimiento de las Entidades Federativas						
B. Convenios (B=b1+b2+b3+b4)						
b1) Convenios de Protección Social en Salud						
b2) Convenios de Descentralización						
b3) Convenios de Reasignación						
b4) Otros Convenios y Subsidios						
C. Fondos Distintos de Aportaciones (C=c1+c2)						
c1) Fondo para Entidades Federativas y Municipios Productores de Hidrocarburos						
c2) Fondo Minero						
D. Transferencias, Subsidios y Subvenciones, y Pensiones y Jubilaciones						
E. Otras Transferencias Federales Etiquetadas						
II. Total de Transferencias Federales Etiquetadas (II = A + B + C + D + E)						
III. Ingresos Derivados de Financiamientos (III = A)						
A. Ingresos Derivados de Financiamientos						
IV. Total de Ingresos (IV = I + II + III)	**73,712,100**	**0**	**73,712,100**	**15,256,683**	**15,256,683**	**-58,455,417**
Datos Informativos						
1. Ingresos Derivados de Financiamientos con Fuente de Pago de Ingresos de Libre Disposición						
2. Ingresos Derivados de Financiamientos con Fuente de Pago de Transferencias Federales Etiquetadas						
3. Ingresos Derivados de Financiamientos (3 = 1 + 2)						

TRIBUNAL ELECTORAL DEL ESTADO DE OAXACA
Informe Analítico de la Deuda Pública y Otros Pasivos - LDF
Del 1 de enero al 31 de marzo de 2024
(PESOS)

Denominación de la Deuda Pública y Otros Pasivos	Saldo al 31 de diciembre de 2023 (d)	Disposiciones del Periodo (e)	Amortizaciones del Periodo (f)	Revaluaciones, Reclasificaciones y Otros Ajustes (g)	Saldo Final del Periodo (h) h=d+e-f+g	Pago de Intereses del Periodo (i)	Pago de Comisiones y demás costos asociados durante el Periodo (j)
1. Deuda Pública (1=A+B)							
A. Corto Plazo (A=a1+a2+a3)							
a1) Instituciones de Crédito							
a2) Títulos y Valores							
a3) Arrendamientos Financieros							
B. Largo Plazo (B=b1+b2+b3)							
b1) Instituciones de Crédito							
b2) Títulos y Valores							
b3) Arrendamientos Financieros							
2. Otros Pasivos	**7,728,795**			- 137,509	**7,591,286**		
3. Total de la Deuda Pública y Otros Pasivos (3=1+2)	**7,728,795**				**7,591,286**		
4. Deuda Contingente [1] (Informativo)							
A. Deuda Contingente 1							
B. Deuda Contingente 2							
C. Deuda Contingente XX							
5. Valor de Instrumentos Bono Cupón Cero [2] (Informativo)							
A. Instrumento Bono Cupón Cero 1							
B. Instrumento Bono Cupón Cero 2							
C. Instrumento Bono Cupón Cero XX							

[1] Se refiere a cualquier Financiamiento sin fuente o garantía de pago definida, que sea asumida de manera solidaria o subsidiaria por las Entidades Federativas con sus Municipios, organismos descentralizados y empresas de participación estatal mayoritaria y fideicomisos, locales o municipales, y por los Municipios con sus respectivos organismos descentralizados y empresas de participación municipal mayoritaria.

[2] Se refiere al valor del Bono Cupón Cero que respalda el pago de los créditos asociados al mismo (Activo).

Obligaciones a Corto Plazo (k)	Monto Contratado (l)	Plazo Pactado (m)	Tasa de Interés (n)	Comisiones y Costos Relacionados (o)	Tasa Efectiva (p)
6. Obligaciones a Corto Plazo (Informativo)					
A. Crédito 1					
B. Crédito 2					
C. Crédito XX					

OAXACA
GOBIERNO DEL ESTADO

TEEO
Tribunal Electoral del Estado de Oaxaca

TRIBUNAL ELECTORAL DEL ESTADO DE OAXACA
Informe Analítico de Obligaciones Diferentes de Financiamientos -LDF
Del 1 de enero al 31 de marzo de 2024
(PESOS)

Denominación de las Obligaciones Diferentes de Financiamiento (c)	Fecha del Contrato (d)	Fecha de inicio de operación del proyecto (e)	Fecha de vencimiento (f)	Monto de la inversión pactado (g)	Plazo pactado (h)	Monto promedio mensual del pago de la contraprestación (i)	Monto promedio mensual del pago de la contraprestación correspondiente al pago de inversión (j)	Monto pagado de la inversión al 31 de marzo de 2023 (k)	Monto pagado de la inversión actualizado al 31 de marzo de 2023 (l)	Saldo pendiente por pagar de la inversión al 31 de marzo de 2023 (m = g – l)
A. Asociaciones Público Privadas (APP's) (A=a+b+c+d)										
a) APP 1										
b) APP 2										
c) APP 3										
d) APP XX										
B. Otros Instrumentos (B=a+b+c+d)										
a) Otro Instrumento 1										
b) Otro Instrumento 2										
c) Otro Instrumento 3										
d) Otro Instrumento XX										
C. Total de Obligaciones Diferentes de Financiamiento (C=A+B)										

No aplica

TRIBUNAL ELECTORAL DEL ESTADO DE OAXACA
Estado Analítico del Ejercicio del Presupuesto de Egresos Detallado - LDF
Clasificación por Objeto del Gasto (Capítulo y Concepto)
Del 1 de enero al 31 de marzo de 2024
(PESOS)

Concepto	Egresos					Subejercicio
	Aprobado	Ampliaciones/ (Reducciones)	Modificado	Devengado	Pagado	
I. Gasto No Etiquetado (I=A+B+C+D+E+F+G+H+I)	**73,712,100**	**0**	**73,712,100**	**15,256,683**	**15,225,363**	**58,455,417**
A. Servicios Personales (A=a1+a2+a3+a4+a5+a6+a7)	0	0	0	0	0	0
a1) Remuneraciones al Personal de Carácter Permanente	0	0	0	0	0	0
a2) Remuneraciones al Personal de Carácter Transitorio	0	0	0	0	0	0
a3) Remuneraciones Adicionales y Especiales	0	0	0	0	0	0
a4) Seguridad Social	0	0	0	0	0	0
a5) Otras Prestaciones Sociales y Económicas	0	0	0	0	0	0
a6) Previsiones	0	0	0	0	0	0
a7) Pago de Estímulos a Servidores Públicos	0	0	0	0	0	0
B. Materiales y Suministros (B=b1+b2+b3+b4+b5+b6+b7+b8+b9)	0	0	0	0	0	0
b1) Materiales de Administración, Emisión de Documentos y Artículos Ofic	0	0	0	0	0	0
b2) Alimentos y Utensilios	0	0	0	0	0	0
b3) Materias Primas y Materiales de Producción y Comercialización	0	0	0	0	0	0
b4) Materiales y Artículos de Construcción y de Reparación	0	0	0	0	0	0
b5) Productos Químicos, Farmacéuticos y de Laboratorio	0	0	0	0	0	0
b6) Combustibles, Lubricantes y Aditivos	0	0	0	0	0	0
b7) Vestuario, Blancos, Prendas de Protección y Artículos Deportivos	0	0	0	0	0	0
b8) Materiales y Suministros Para Seguridad	0	0	0	0	0	0
b9) Herramientas, Refacciones y Accesorios Menores	0	0	0	0	0	0
C. Servicios Generales (C=c1+c2+c3+c4+c5+c6+c7+c8+c9)	0	0	0	0	0	0
c1) Servicios Básicos	0	0	0	0	0	0
c2) Servicios de Arrendamiento	0	0	0	0	0	0
c3) Servicios Profesionales, Científicos, Técnicos y Otros Servicios	0	0	0	0	0	0
c4) Servicios Financieros, Bancarios y Comerciales	0	0	0	0	0	0
c5) Servicios de Instalación, Reparación, Mantenimiento y Conservación	0	0	0	0	0	0
c6) Servicios de Comunicación Social y Publicidad	0	0	0	0	0	0
c7) Servicios de Traslado y Viáticos	0	0	0	0	0	0
c8) Servicios Oficiales	0	0	0	0	0	0
c9) Otros Servicios Generales	0	0	0	0	0	0
D. Transferencias, Asignaciones, Subsidios y Otras Ayudas (D=d1+d2+d3+d4+d	72,875,403	0	72,875,403	15,088,747	15,057,427	57,786,655
d1) Transferencias Internas y Asignaciones al Sector Público	72,875,403	0	72,875,403	15,088,747	15,057,427	57,786,655
d2) Transferencias al Resto del Sector Público	0	0	0	0	0	0
d3) Subsidios y Subvenciones	0	0	0	0	0	0
d4) Ayudas Sociales	0	0	0	0	0	0
d5) Pensiones y Jubilaciones	0	0	0	0	0	0
d6) Transferencias a Fideicomisos, Mandatos y Otros Análogos	0	0	0	0	0	0
d7) Transferencias a la Seguridad Social	0	0	0	0	0	0
d8) Donativos	0	0	0	0	0	0
d9) Transferencias al Exterior	0	0	0	0	0	0
E. Bienes Muebles, Inmuebles e Intangibles (E=e1+e2+e3+e4+e5+e6+e7+e8+e9	836,698	0	836,698	167,936	167,936	668,762
e1) Mobiliario y Equipo de Administración	702,070	0	702,070	68,552	68,552	633,518
e2) Mobiliario y Equipo Educacional y Recreativo	119,628	0	119,628	99,384	99,384	20,244
e3) Equipo e Instrumental Médico y de Laboratorio	0	0		0	0	0
e4) Vehículos y Equipo de Transporte	0	0	0	0	0	0
e5) Equipo de Defensa y Seguridad	0	0	0	0	0	0
e6) Maquinaria, Otros Equipos y Herramientas	15,000	0	15,000	0	0	15,000
e7) Activos Biológicos	0	0	0	0	0	0
e8) Bienes Inmuebles	0	0	0	0	0	0
e9) Activos Intangibles	0	0	0	0	0	0
F. Inversión Pública (F=f1+f2+f3)	0	0	0	0	0	0
f1) Obra Pública en Bienes de Dominio Público	0	0	0	0	0	0
f2) Obra Pública en Bienes Propios	0	0	0	0	0	0
f3) Proyectos Productivos y Acciones de Fomento	0	0	0	0	0	0
G. Inversiones Financieras y Otras Provisiones (G=g1+g2+g3+g4+g5+g6+g7)	0	0	0	0	0	0
g1) Inversiones Para el Fomento de Actividades Productivas	0	0	0	0	0	0
g2) Acciones y Participaciones de Capital	0	0	0	0	0	0
g3) Compra de Títulos y Valores	0	0	0	0	0	0
g4) Concesión de Préstamos	0	0	0	0	0	0
g5) Inversiones en Fideicomisos, Mandatos y Otros Análogos	0	0	0	0	0	0
Fideicomiso de Desastres Naturales (Informativo)	0	0	0	0	0	0
g6) Otras Inversiones Financieras	0	0	0	0	0	0
g7) Provisiones para Contingencias y Otras Erogaciones Especiales	0	0	0	0	0	0
H. Participaciones y Aportaciones (H=h1+h2+h3)	0	0	0	0	0	0
h1) Participaciones	0	0	0	0	0	0
h2) Aportaciones	0	0	0	0	0	0
h3) Convenios	0	0	0	0	0	0
I. Deuda Pública (I=i1+i2+i3+i4+i5+i6+i7)	0	0	0	0	0	0
i1) Amortización de la Deuda Pública	0	0	0	0	0	0
i2) Intereses de la Deuda Pública	0	0	0	0	0	0
i3) Comisiones de la Deuda Pública	0	0	0	0	0	0
i4) Gastos de la Deuda Pública	0	0	0	0	0	0
i5) Costo por Coberturas	0	0	0	0	0	0
i6) Apoyos Financieros	0	0	0	0	0	0
i7) Adeudos de Ejercicios Fiscales Anteriores (ADEFAS)	0	0	0	0	0	0

Concepto	Egresos					Subejercicio
	Aprobado	Ampliaciones/ (Reducciones)	Modificado	Devengado	Pagado	
II. Gasto Etiquetado (II=A+B+C+D+E+F+G+H+I)	**0**	**0**	**0**	**0**	**0**	**0**
A. Servicios Personales (A=a1+a2+a3+a4+a5+a6+a7)	0	0	0	0	0	0
a1) Remuneraciones al Personal de Carácter Permanente	0	0	0	0	0	0
a2) Remuneraciones al Personal de Carácter Transitorio	0	0	0	0	0	0
a3) Remuneraciones Adicionales y Especiales	0	0	0	0	0	0
a4) Seguridad Social	0	0	0	0	0	0
a5) Otras Prestaciones Sociales y Económicas	0	0	0	0	0	0
a6) Previsiones	0	0	0	0	0	0
a7) Pago de Estímulos a Servidores Públicos	0	0	0	0	0	0
B. Materiales y Suministros (B=b1+b2+b3+b4+b5+b6+b7+b8+b9)	0	0	0	0	0	0
b1) Materiales de Administración, Emisión de Documentos y Artículos Ofic	0	0	0	0	0	0
b2) Alimentos y Utensilios	0	0	0	0	0	0
b3) Materias Primas y Materiales de Producción y Comercialización	0	0	0	0	0	0
b4) Materiales y Artículos de Construcción y de Reparación	0	0	0	0	0	0
b5) Productos Químicos, Farmacéuticos y de Laboratorio	0	0	0	0	0	0
b6) Combustibles, Lubricantes y Aditivos	0	0	0	0	0	0
b7) Vestuario, Blancos, Prendas de Protección y Artículos Deportivos	0	0	0	0	0	0
b8) Materiales y Suministros Para Seguridad	0	0	0	0	0	0
b9) Herramientas, Refacciones y Accesorios Menores	0	0	0	0	0	0
C. Servicios Generales (C=c1+c2+c3+c4+c5+c6+c7+c8+c9)	0	0	0	0	0	0
c1) Servicios Básicos	0	0	0	0	0	0
c2) Servicios de Arrendamiento	0	0	0	0	0	0
c3) Servicios Profesionales, Científicos, Técnicos y Otros Servicios	0	0	0	0	0	0
c4) Servicios Financieros, Bancarios y Comerciales	0	0	0	0	0	0
c5) Servicios de Instalación, Reparación, Mantenimiento y Conservación	0	0	0	0	0	0
c6) Servicios de Comunicación Social y Publicidad	0	0	0	0	0	0
c7) Servicios de Traslado y Viáticos	0	0	0	0	0	0
c8) Servicios Oficiales	0	0	0	0	0	0
c9) Otros Servicios Generales	0	0	0	0	0	0
D. Transferencias, Asignaciones, Subsidios y Otras Ayudas (D=d1+d2+d3+d4+d	0	0	0	0	0	0
d1) Transferencias Internas y Asignaciones al Sector Público	0	0	0	0	0	0
d2) Transferencias al Resto del Sector Público	0	0	0	0	0	0
d3) Subsidios y Subvenciones	0	0	0	0	0	0
d4) Ayudas Sociales	0	0	0	0	0	0
d5) Pensiones y Jubilaciones	0	0	0	0	0	0
d6) Transferencias a Fideicomisos, Mandatos y Otros Análogos	0	0	0	0	0	0
d7) Transferencias a la Seguridad Social	0	0	0	0	0	0
d8) Donativos	0	0	0	0	0	0
d9) Transferencias al Exterior	0	0	0	0	0	0
E. Bienes Muebles, Inmuebles e Intangibles (E=e1+e2+e3+e4+e5+e6+e7+e8+e9	0	0	0	0	0	0
e1) Mobiliario y Equipo de Administración	0	0	0	0	0	0
e2) Mobiliario y Equipo Educacional y Recreativo	0	0	0	0	0	0
e3) Equipo e Instrumental Médico y de Laboratorio	0	0	0	0	0	0
e4) Vehículos y Equipo de Transporte	0	0	0	0	0	0
e5) Equipo de Defensa y Seguridad	0	0	0	0	0	0
e6) Maquinaria, Otros Equipos y Herramientas	0	0	0	0	0	0
e7) Activos Biológicos	0	0	0	0	0	0
e8) Bienes Inmuebles	0	0	0	0	0	0
e9) Activos Intangibles	0	0	0	0	0	0
F. Inversión Pública (F=f1+f2+f3)	0	0	0	0	0	0
f1) Obra Pública en Bienes de Dominio Público	0	0	0	0	0	0
f2) Obra Pública en Bienes Propios	0	0	0	0	0	0
f3) Proyectos Productivos y Acciones de Fomento	0	0	0	0	0	0
G. Inversiones Financieras y Otras Provisiones (G=g1+g2+g3+g4+g5+g6+g7)	0	0	0	0	0	0
g1) Inversiones Para el Fomento de Actividades Productivas	0	0	0	0	0	0
g2) Acciones y Participaciones de Capital	0	0	0	0	0	0
g3) Compra de Títulos y Valores	0	0	0	0	0	0
g4) Concesión de Préstamos	0	0	0	0	0	0
g5) Inversiones en Fideicomisos, Mandatos y Otros Análogos	0	0	0	0	0	0
Fideicomiso de Desastres Naturales (Informativo)	0	0	0	0	0	0
g6) Otras Inversiones Financieras	0	0	0	0	0	0
g7) Provisiones para Contingencias y Otras Erogaciones Especiales	0	0	0	0	0	0
H. Participaciones y Aportaciones (H=h1+h2+h3)	0	0	0	0	0	0
h1) Participaciones	0	0	0	0	0	0
h2) Aportaciones	0	0	0	0	0	0
h3) Convenios	0	0	0	0	0	0
I. Deuda Pública (I=i1+i2+i3+i4+i5+i6+i7)	0	0	0	0	0	0
i1) Amortización de la Deuda Pública	0	0	0	0	0	0
i2) Intereses de la Deuda Pública	0	0	0	0	0	0
i3) Comisiones de la Deuda Pública	0	0	0	0	0	0
i4) Gastos de la Deuda Pública	0	0	0	0	0	0
i5) Costo por Coberturas	0	0	0	0	0	0
i6) Apoyos Financieros	0	0	0	0	0	0
i7) Adeudos de Ejercicios Fiscales Anteriores (ADEFAS)	0	0	0	0	0	0
III. Total de Egresos (III = I + II)	**73,712,100**	**0**	**73,712,100**	**15,256,683**	**15,225,363**	**58,455,417**

TRIBUNAL ELECTORAL DEL ESTADO DE OAXACA
Estado Analítico del Ejercicio del Presupuesto de Egresos Detallado - LDF
Clasificación Administrativa
Del 1 de enero al 31 de marzo de 2024
(PESOS)

Concepto	Egresos					Subejercicio
	Aprobado	Ampliaciones/ (Reducciones)	Modificado	Devengado	Pagado	
I. Gasto No Etiquetado	**73,712,100**	**0**	**73,712,100**	**15,256,683**	**11,182,174**	**58,455,417**
A. TRIBUNAL ELECTORAL DEL ESTADO DE OAXACA	73,712,100	0	73,712,100	15,256,683	11,182,174	58,455,417
II. Gasto Etiquetado	**0**	**0**	**0**	**0**	**0**	**0**
A.	0	0	0	0	0	0
III. Total de Egresos (III = I + II)	**73,712,100**	**0**	**73,712,100**	**15,256,683**	**11,182,174**	**58,455,417**

TRIBUNAL ELECTORAL DEL ESTADO DE OAXACA
Estado Analítico del Ejercicio del Presupuesto de Egresos Detallado - LDF
Clasificación Funcional (Finalidad y Función)
Del 1 de enero al 31 de marzo de 2024
(PESOS)

Concepto	Egresos					Subejercicio
	Aprobado	Ampliaciones/ (Reducciones)	Modificado	Devengado	Pagado	
I. Gasto No Etiquetado (I=A+B+C+D)	**73,712,100**	**0**	**73,712,100**	**15,256,683**	**11,183,174**	**58,455,417**
A. Gobierno (A=a1+a2+a3+a4+a5+a6+a7+a8)	**73,712,100**	**0**	**73,712,100**	**15,256,683**	**11,183,174**	**58,455,417**
a1) Legislación	0	0	0	0	0	0
a2) Justicia	0	0	0	0	0	0
a3) Coordinación de la Política de Gobierno	73,712,100	0	73,712,100	15,256,683	11,183,174	58,455,417
a4) Relaciones Exteriores	0	0	0	0	0	0
a5) Asuntos Financieros y Hacendarios	0	0	0	0	0	0
a6) Seguridad Nacional	0	0	0	0	0	0
a7) Asuntos de Orden Público y de Seguridad Interior	0	0	0	0	0	0
a8) Otros Servicios Generales	0	0	0	0	0	0
B. Desarrollo Social (B=b1+b2+b3+b4+b5+b6+b7)	**0**	**0**	**0**	**0**	**0**	**0**
b1) Protección Ambiental	0	0	0	0	0	0
b2) Vivienda y Servicios a la Comunidad	0	0	0	0	0	0
b3) Salud	0	0	0	0	0	0
b4) Recreación, Cultura y Otras Manifestaciones Sociales	0	0	0	0	0	0
b5) Educación	0	0	0	0	0	0
b6) Protección Social	0	0	0	0	0	0
b7) Otros Asuntos Sociales	0	0	0	0	0	0
C. Desarrollo Económico (C=c1+c2+c3+c4+c5+c6+c7+c8+c9)	**0**	**0**	**0**	**0**	**0**	**0**
c1) Asuntos Económicos, Comerciales y Laborales en	0	0	0	0	0	0
c2) Agropecuaria, Silvicultura, Pesca y Caza	0	0	0	0	0	0
c3) Combustibles y Energía	0	0	0	0	0	0
c4) Minería, Manufacturas y Construcción	0	0	0	0	0	0
c5) Transporte	0	0	0	0	0	0
c6) Comunicaciones	0	0	0	0	0	0
c7) Turismo	0	0	0	0	0	0
c8) Ciencia, Tecnología e Innovación	0	0	0	0	0	0
c9) Otras Industrias y Otros Asuntos Económicos	0	0	0	0	0	0
D. Otras No Clasificadas en Funciones Anteriores(D=d1+d2+d3	**0**	**0**	**0**	**0**	**0**	**0**
d1) Transacciones de la Deuda Pública / Costo Financiero de la Deuda	0	0	0	0	0	0
d2) Transferencias, Participaciones y Aportaciones Entre Diferentes Niveles y Órdenes de Gobierno	0	0	0	0	0	0
d3) Saneamiento del Sistema Financiero	0	0	0	0	0	0
d4) Adeudos de Ejercicios Fiscales Anteriores	0	0	0	0	0	0
II: Gasto Etiquetado (II=A+B+C+D)	**0**	**0**	**0**	**0**	**0**	**0**
A. Gobierno (A=a1+a2+a3+a4+a5+a6+a7a+a8)	**0**	**0**	**0**	**0**	**0**	**0**
a1) Legislación	0	0	0	0	0	0
a2) Justicia	0	0	0	0	0	0
a3) Coordinación de la Política de Gobierno	0	0	0	0	0	0
a4) Relaciones Exteriores	0	0	0	0	0	0
a5) Asuntos Financieros y Hacendarios	0	0	0	0	0	0
a6) Seguridad Nacional	0	0	0	0	0	0
a7) Asuntos de Orden Público y de Seguridad Interior	0	0	0	0	0	0
a8) Otros Servicios Generales	0	0	0	0	0	0
B. Desarrollo Social (B=b1+b2+b3+b4+b5+b6+b7)	**0**	**0**	**0**	**0**	**0**	**0**
b1) Protección Ambiental	0	0	0	0	0	0
b2) Vivienda y Servicios a la Comunidad	0	0	0	0	0	0
b3) Salud	0	0	0	0	0	0
b4) Recreación, Cultura y Otras Manifestaciones Sociales	0	0	0	0	0	0
b5) Educación	0	0	0	0	0	0
b6) Protección Social	0	0	0	0	0	0
b7) Otros Asuntos Sociales	0	0	0	0	0	0
C. Desarrollo Económico (C=c1+c2+c3+c4+c5+c6+c7+c8+c9)	**0**	**0**	**0**	**0**	**0**	**0**
c1) Asuntos Económicos, Comerciales y Laborales en	0	0	0	0	0	0
c2) Agropecuaria, Silvicultura, Pesca y Caza	0	0	0	0	0	0
c3) Combustibles y Energía	0	0	0	0	0	0
c4) Minería, Manufacturas y Construcción	0	0	0	0	0	0
c5) Transporte	0	0	0	0	0	0
c6) Comunicaciones	0	0	0	0	0	0
c7) Turismo	0	0	0	0	0	0
c8) Ciencia, Tecnología e Innovación	0	0	0	0	0	0
c9) Otras Industrias y Otros Asuntos Económicos	0	0	0	0	0	0
D. Otras No Clasificadas en Funciones Anteriores (D=d1+d2+d3	**0**	**0**	**0**	**0**	**0**	**0**
d1) Transacciones de la Deuda Pública / Costo Financiero de la Deuda	0	0	0	0	0	0
d2) Transferencias, Participaciones y Aportaciones Entre Diferentes Niveles y Órdenes de Gobierno	0	0	0	0	0	0
d3) Saneamiento del Sistema Financiero	0	0	0	0	0	0
d4) Adeudos de Ejercicios Fiscales Anteriores	0	0	0	0	0	0
III. Total de Egresos (III = I + II)	**73,712,100**	**0**	**73,712,100**	**15,256,683**	**11,183,174**	**58,455,417**

OAXACA
GOBIERNO DEL ESTADO

TEEO
Tribunal Electoral del Estado de Oaxaca

TRIBUNAL ELECTORAL DEL ESTADO DE OAXACA
Estado Analítico del Ejercicio del Presupuesto de Egresos Detallado - LDF
Clasificación de Servicios Personales por Categoría
Del 1 de enero al 31 de marzo de 2024
(PESOS)

Concepto	Egresos					Subejercicio
	Aprobado	Ampliaciones/ (Reducciones)	Modificado	Devengado	Pagado	
I. Gasto No Etiquetado (I=A+B+C+D+E+F)	**52,145,681**	**0**	**52,145,681**	**10,406,747**	**8,880,983**	**41,738,934**
A. Personal Administrativo	52,145,681	0	52,145,681	10,406,747	8,880,983	41,738,934
B. Magisterio						0
C. Servicios de Salud (C=c1+c2)	0	0	0	0	0	0
c1) Personal Administrativo						0
c2) Personal Médico, paramédico y afín						0
D. Seguridad Pública						0
E. Gastos asociados a la implementación de nuevas leyes federales o reformas a las mismas (E=e1+e2)	0	0	0	0	0	0
e1) Nombre del Programa o Ley 1						0
e2) Nombre del Programa o Ley 2						0
F. Sentencias laborales definitivas						0
II. Gasto Etiquetado (I=A+B+C+D+E+F)	**0**	**0**	**0**	**0**	**0**	**0**
A. Personal Administrativo						0
B. Magisterio						0
C. Servicios de Salud (C=c1+c2)	0	0	0	0	0	0
c1) Personal Administrativo						0
c2) Personal Médico, paramédico y afín						0
D. Seguridad Pública						0
E. Gastos asociados a la implementación de nuevas leyes federales o reformas a las mismas (E=e1+e2)	0	0	0	0	0	0
e1) Nombre del Programa o Ley 1						0
e2) Nombre del Programa o Ley 2						0
F. Sentencias laborales definitivas						0
III. Total de Gasto en Servicios Personales (III = I + II)	**52,145,681**	**0**	**52,145,681**	**10,406,747**	**8,880,983**	**41,738,934**

OAXACA
GOBIERNO DEL ESTADO

TEEO
Tribunal Electoral del Estado de Oaxaca

TRIBUNAL ELECTORAL DEL ESTADO DE OAXACA
Informe sobre Estudios Actuariales - LDF

	Pensiones y jubilaciones	Salud	Riesgos de trabajo	Invalidez y vida	Otras prestaciones sociales
Tipo de Sistema					
Prestación laboral o Fondo general para trabajadores del estado o municipio					
Beneficio definido, Contribución definida o Mixto					
Población afiliada					
Activos					
Edad máxima					
Edad mínima					
Edad promedio					
Pensionados y Jubilados					
Edad máxima					
Edad mínima					
Edad promedio					
Beneficiarios					
Promedio de años de servicio (trabajadores activos)					
Aportación individual al plan de pensión como % del salario					
Aportación del ente público al plan de pensión como % del salario					
Crecimiento esperado de los pensionados y jubilados (como %)					
Crecimiento esperado de los activos (como %)					
Edad de Jubilación o Pensión					
Esperanza de vida					
Ingresos del Fondo					
Ingresos Anuales al Fondo de Pensiones					
Nómina anual					
Activos					
Pensionados y Jubilados					
Beneficiarios de Pensionados y Jubilados					
Monto mensual por pensión					
Máximo					
Mínimo					
Promedio					
Monto de la reserva					
Valor presente de las obligaciones					
Pensiones y Jubilaciones en curso de pago					
Generación actual					
Generaciones futuras					
Valor presente de las contribuciones asociadas a los sueldos futuros de cotización					
Generación actual					
Generaciones futuras					
Valor presente de aportaciones futuras					
Generación actual					
Generaciones futuras					
Otros Ingresos					
Déficit/superávit actuarial					
Generación actual					
Generaciones futuras					
Periodo de suficiencia					
Año de descapitalización					
Tasa de rendimiento					
Estudio actuarial					
Año de elaboración del estudio actuarial					
Empresa que elaboró el estudio actuarial					

No aplica

GOBIERNO DEL ESTADO
DE OAXACA

TRIBUNAL DE JUSTICIA ADMINISTRATIVA Y COMBATE A LA CORRUPCIÓN DEL ESTADO DE OAXACA

“Primer Informe Trimestral Enero-Marzo del Ejercicio 2024”

RESULTADOS GENERALES

El Tribunal de Justicia Administrativa y Combate a la Corrupción del estado de Oaxaca tiene como fin, garantizar el debido proceso y la legalidad en la toma de decisiones administrativas y proteger los derechos de los ciudadanos frente a actos de la administración pública.

Se crea el veintidós de julio del año dos mil vientres, por la LXV Legislatura del Congreso, en uso de su facultad soberana, con la reforma del artículo 114 Quáter de la Constitución oaxaqueña, sustituyendo así el extinto Tribunal de Justicia Administrativa del Estado de Oaxaca, modificando no solo su estructura, sino que además le fueron asignadas nuevas competencias, entre ellas, el de resolver conflictos administrativos relacionados con la entrega de recursos públicos entre los Municipios y sus Agencias.

Es el máximo órgano jurisdiccional en la materia en la entidad y es fundamental para garantizar el equilibrio y la rendición de cuentas en el ejercicio del poder público, así como para proteger los derechos de la ciudadanía y combatir la corrupción en la administración del Estado.

Cuenta con una Sala Superior integrada por tres magistraturas y dos Salas Unitarias Mixtas, una Sala Unitaria Especializada en Controversias Administrativas entre Municipios y sus Agencias y una Segunda Sala Unitaria Especializada en Materia de Responsabilidades Administrativas y Combate a la Corrupción. En este espacio colegiado, se reciben y resuelven apelaciones, quejas y recursos interpuestos por particulares o entidades frente a decisiones de organismos gubernamentales.

Las dos Salas Unitarias Mixtas, son competentes para conocer y resolver los juicios que se promuevan en contra de actos y resoluciones emanados de las dependencias y entes de la Administración Pública Estatal o Municipal y cuando éstos actúen como autoridades, dictándolas, ordenándolas, ejecutándolas o tratando de ejecutarlas y que causen agravios a los particulares.

Garantizando en todo momento la imparcialidad e independencia en las decisiones, asegurando que los derechos de todas las partes involucradas sean respetados y que se aplique la ley de manera justa.

En los meses de agosto y septiembre del año 2023, en representación del Tribunal de Justicia Administrativa y Combate a la Corrupción del estado de Oaxaca el presidente magistrado Mateo Martínez Martínez, participo en la firma de diversos convenios de colaboración con las universidades: Universidad Autónoma “Benito Juárez” de Oaxaca (UABJO), Benemérita Universidad de

Oaxaca (BUO), Colegio Libre de Estudios Universitarios (CLEU Campus Oaxaca), para beneficio de las comunidades estudiantiles.
De igual forma se firmó un convenio con el Poder Judicial del Estado de Oaxaca con la finalidad de intercambiar conocimientos y experiencias académicas entre los tribunales.

En el ejercicio 2023 el Tribunal de Justicia Administrativa y Combate a la Corrupción del Estado de Oaxaca tuvo los siguientes resultados:

La Sala Superior del Tribunal admitió 627 Recursos de Revisión, recibió 73 Juicios de Inconformidad, y se admitieron 46. De los cuales se resolvieron 585 Recursos de Revisión y 37 Juicios de Inconformidad. Durante este mismo período se realizaron 47 sesiones jurisdiccionales.

Como titular de la primera Sala Unitaria Mixta, el Magistrado Raúl Oswaldo Bernal Flores, resolvió conforme a derecho, los distintos asuntos de la sala a su cargo.
Esta Sala dicto 101 sentencias durante el período que se informa, lo que representa un avance importante para garantizar el acceso a la justicia.

Como titular de la Segunda Sala Unitaria Mixta, el Magistrado Javier Martín Villanueva Hernández dicto 141 sentencias, se dictaron 1733 acuerdos, se realizaron 3230 notificaciones y se recibieron 56 recursos de revisión.

La Magistrada Anneliese Danae Echeverría Clavel titular de la Primera Sala Especializada en Controversias Administrativas entre los Municipios y sus Agencias, fue una nueva figura dentro de la estructura de este Tribunal de Justicia Administrativa y Combate a la Corrupción del estado de Oaxaca, informo que se dictaron 102 sentencias de los meses agosto a diciembre, se dictaron 1932 acuerdos, se realizaron 4746 notificaciones, y se recibieron 91 Recursos de Revisión.

La titular de la Segunda Sala Especializada en Materia de Responsabilidades Administrativas y Combate a la Corrupción, Magistrada Amparo Arias Rivas, tiene a su cargo conocer y resolver de las responsabilidades administrativas de los servidores públicos y particulares vinculados con faltas graves promovidas por la Secretaría de Honestidad, Transparencia y Función Pública del Gobierno del Estado, los órganos internos de control de los entes públicos Municipales y por la Auditoría Superior de la Fiscalización, en materia de imposición de sanciones en términos de la Ley de la materia.
Durante el ejercicio 2023, esta Segunda Sala Especializada dictó 53 sentencias,

La Maestra Lizbeth Jessica Gallardo Martínez está a cargo de la Secretaría General de Acuerdos y junto al equipo que conforman las unidades auxiliares,

es la encargada de cumplir con las funciones de recibir escritos, vigilar el cumplimiento de las resoluciones y mantener una organización de las sesiones y las actas correspondientes.
Derivado de esto, la Secretaria General de acuerdos tiene respecto al ejercicio 2023 un registro de 79 sesiones convocadas, 32 de carácter administrativas y 47 jurisdiccionales.
Al ser la encargada del control en materia jurisdiccional de los asuntos y promociones a través de la oficialía de partes y archivo; y de la actuaría de este Tribunal, informo que se recibieron 1030 demandas de nulidad, 8045 promociones de Juicios de Nulidad, 777 Recursos de Revisión, 7 Recursos de Queja, 97 demandas de Juicios de Inconformidad y 638 oficios de amparo, así como 4935 notificaciones a través de la actuaría de este Tribunal.

En el primer trimestre del año 2024 la Sala Superior y las Salas Unitarias dictaron 541 sentencias, para contribuir al fortalecimiento del Estado de derecho y a una nueva forma de ver la impartición de justicia administrativa en el Estado de Oaxaca, a continuación, se detalla el número total de sentencias dictadas por cada sala y por cada mes.

	ENERO	FEBRERO	MARZO	TOTAL
SALA SUPERIOR	86	101	63	250
PRIMERA SALA UNITARIA MIXTA	30	30	27	87
SEGUNDA SALA UNITARIA MIXTA	30	26	27	83
PRIMERA SALA UNITARIA ESPECIALIZADA	32	31	28	91
SEGUNDA SALA UNITARIA ESPECIALIZADA	9	9	12	30
			SUMA TOTAL=	541

Gobierno del Estado de Oaxaca

UR: 408 - TRIBUNAL DE JUSTICIA ADMINISTRATIVA Y COMBATE A LA CORRUPCIÓN DEL ESTADO DE OAXACA

Estado de Actividades

Del 1° de enero al 31 de marzo de 2024 y 2023

(Cifras en Pesos)

CONCEPTO	2024	2023
INGRESOS Y OTROS BENEFICIOS		
INGRESOS DE GESTIÓN	**0**	**0**
IMPUESTOS	0	0
CUOTAS Y APORTACIONES DE SEGURIDAD SOCIAL	0	0
CONTRIBUCIONES DE MEJORAS	0	0
DERECHOS	0	0
PRODUCTOS	0	0
APROVECHAMIENTOS	0	0
INGRESOS POR VENTA DE BIENES Y PRESTACIÓN DE SERVICIOS	0	0
PARTICIPACIONES, APORTACIONES, CONVENIOS, INCENTIVOS DERIVADOS DE LA COLABORACIÓN FIS	**12,089,273**	**11,793,281**
CAL, FONDOS DISTINTOS DE APORTACIONES, TRANSFERENCIAS, ASIGNACIONES, SUBSIDIOS Y SUBV		
PARTICIPACIONES, APORTACIONES, CONVENIOS, INCENTIVOS DERIVADOS DE LA COLABORACIÓN FIS	0	0
CAL Y FONDOS DISTINTOS DE APORTACIONES		
TRANSFERENCIAS, ASIGNACIONES, SUBSIDIOS Y SUBVENCIONES, Y PENSIONES Y JUBILACIONES	12,089,273	11,793,281
OTROS INGRESOS Y BENEFICIOS	**0**	**0**
INGRESOS FINANCIEROS	0	0
INCREMENTO POR VARIACIÓN DE INVENTARIOS	0	0
DISMINUCIÓN DEL EXCESO DE ESTIMACIONES POR PÉRDIDA O DETERIORO U OBSOLESCENCIA	0	0
DISMINUCIÓN DEL EXCESO DE PROVISIONES	0	0
OTROS INGRESOS Y BENEFICIOS VARIOS	0	0
TOTAL DE INGRESOS Y OTROS BENEFICIOS	**12,089,273**	**11,793,281**
GASTOS Y OTRAS PÉRDIDAS		
GASTOS DE FUNCIONAMIENTO	**0**	**0**
SERVICIOS PERSONALES	0	0
MATERIALES Y SUMINISTROS	0	0
SERVICIOS GENERALES	0	0
TRANSFERENCIAS, ASIGNACIONES, SUBSIDIOS Y OTRAS AYUDAS	**12,083,816**	**11,793,281**
TRANSFERENCIAS INTERNAS Y ASIGNACIONES AL SECTOR PÚBLICO	11,673,382	11,388,662
TRANSFERENCIAS AL RESTO DEL SECTOR PÚBLICO	0	0
SUBSIDIOS Y SUBVENCIONES	0	0
AYUDAS SOCIALES	0	0
PENSIONES Y JUBILACIONES	410,435	404,619
TRANSFERENCIAS A FIDEICOMISOS, MANDATOS Y CONTRATO ANÁLOGOS	0	0
TRANSFERENCIAS A LA SEGURIDAD SOCIAL	0	0
DONATIVOS	0	0
TRANSFERENCIAS AL EXTERIOR	0	0
PARTICIPACIONES Y APORTACIONES	**0**	**0**
PARTICIPACIONES	0	0
APORTACIONES	0	0
CONVENIOS	0	0
INTERESES, COMISIONES Y OTROS GASTOS DE LA DEUDA PÚBLICA	**0**	**0**
INTERESES DE LA DEUDA PÚBLICA	0	0
COMISIONES DE LA DEUDA PÚBLICA	0	0
GASTOS DE LA DEUDA PÚBLICA	0	0
COSTO POR COBERTURAS	0	0
APOYOS FINANCIEROS	0	0
OTROS GASTOS Y PÉRDIDAS EXTRAORDINARIAS	**0**	**0**
ESTIMACIONES, DEPRECIACIONES, DETERIOROS, OBSOLESCENCIA Y AMORTIZACIONES	0	0
PROVISIONES	0	0
DISMINUCIÓN DE INVENTARIOS	0	0
AUMENTO POR INSUFICIENCIA DE ESTIMACIONES POR PÉRDIDA O DETERIODO U OBSOLESCENCIA	0	0
AUMENTO POR INSUFICIENCIA DE PROVISIONES	0	0
OTROS GASTOS	0	0
INVERSIÓN PÚBLICA	**0**	**0**
INVERSIÓN PÚBLICA NO CAPITALIZABLE	0	0
TOTAL DE GASTOS Y OTRAS PERDIDAS	**12,083,816**	**11,793,281**
RESULTADOS DEL EJERCICIO (AHORRO/DESAHORRO)	**5,457**	**0**

Bajo protesta de decir verdad declaramos que los Estados Financieros y sus notas, son razonablemente correctos y son responsabilidad del emisor

SECRETARIA DE ADMINISTRACIÓN Y FINANZAS

C.P. LILIANA AURORA CLAVEL SÁNCHEZ

MAGISTRADO PRESIDENTE

LIC. MATEO MARTÍNEZ MARTÍNEZ

Gobierno del Estado de Oaxaca

UR: 408 - TRIBUNAL DE JUSTICIA ADMINISTRATIVA Y COMBATE A LA CORRUPCIÓN DEL ESTADO DE OAXACA

Estado de Situación Financiera

Al 31 de marzo de 2024 y 2023

(Cifras en Pesos)

OAXACA

CONCEPTO	2024	2023
ACTIVO		
ACTIVO CIRCULANTE		
EFECTIVO Y EQUIVALENTES	3,494,609	1,075,370
DERECHOS A RECIBIR EFECTIVO O EQUIVALENTES	10,604,383	10,687,181
DERECHOS A RECIBIR BIENES O SERVICIOS	0	0
INVENTARIOS	0	0
ALMACENES	0	0
ESTIMACIÓN POR PÉRDIDA O DETERIORO DE ACTIVOS CIRC ULANTES	0	0
OTROS ACTIVOS CIRCULANTES	0	0
TOTAL DE ACTIVOS CIRCULANTES	**14,098,992**	**11,762,551**
ACTIVO NO CIRCULANTE		
INVERSIONES FINANCIERAS A LARGO PLAZO	0	0
DERECHOS A RECIBIR EFECTIVO O EQUIVALENTES A LARGO PLAZO	0	0
BIENES INMUEBLES, INFRAESTRUCTURA Y CONSTRUCCIONES EN PROCESO	0	0
BIENES MUEBLES	7,250,200	4,732,438
ACTIVOS INTANGIBLES	11,883	0
DEPRECIACIÓN, DETERIORO Y AMORTIZACIÓN ACUMULADA D E BIENES	-2,525,927	-2,080,175
ACTIVOS DIFERIDOS	0	0
ESTIMACIÓN POR PÉRDIDA O DETERIORO DE ACTIVOS NO C IRCULANTES	0	0
OTROS ACTIVOS NO CIRCULANTES	0	0
TOTAL DE ACTIVOS NO CIRCULANTES	**4,736,156**	**2,652,263**
TOTAL DEL ACTIVO	**18,835,148**	**14,414,815**

CONCEPTO	2024	2023
PASIVO		
PASIVO CIRCULANTE		
CUENTAS POR PAGAR A CORTO PLAZO	14,098,992	11,762,551
DOCUMENTOS POR PAGAR A CORTO PLAZO	0	0
PORCIÓN A CORTO PLAZO DE LA DEUDA PÚBLICA A LARGO PLAZO	0	0
TÍTULOS Y VALORES A CORTO PLAZO	0	0
PASIVOS DIFERIDOS A CORTO PLAZO	0	0
FONDOS Y BIENES DE TERCEROS EN GARANTÍA Y/O ADMINI STRACIÓN A CORTO PLAZO	0	0
PROVISIONES A CORTO PLAZO	0	0
OTROS PASIVOS A CORTO PLAZO	0	0
TOTAL DE PASIVOS CIRCULANTES	**14,098,992**	**11,762,551**
PASIVO NO CIRCULANTE		
CUENTAS POR PAGAR A LARGO PLAZO	0	0
DOCUMENTOS POR PAGAR A LARGO PLAZO	0	0
DEUDA PÚBLICA A LARGO PLAZO	0	0
PASIVOS DIFERIDOS A LARGO PLAZO	0	0
FONDOS Y BIENES DE TERCEROS EN GARANTÍA Y/O ADMINI STRACIÓN A LARGO PLAZO	0	0
PROVISIONES A LARGO PLAZO	0	0
TOTAL DE PASIVOS NO CIRCULANTES	**0**	**0**
TOTAL DEL PASIVO	**14,098,992**	**11,762,551**
HACIENDA PÚBLICA/PATRIMONIO		
HACIENDA PÚBLICA/PATRIMONIO CONTRIBUIDO	**0**	**0**
APORTACIONES	0	0
DONACIONES DE CAPITAL	0	0
ACTUALIZACIÓN DE LA HACIENDA PÚBLICA/PATRIMONIO	0	0
HACIENDA PÚBLICA/PATRIMONIO GENERADO	**4,736,156**	**2,652,263**
Resultados del Ejercicio (Ahorro/Desahorro)	5,457	0
RESULTADOS DE EJERCICIOS ANTERIORES	4,730,700	2,652,263
REVALUOS	0	0
RESERVAS	0	0
RECTIFICACIONES DE RESULTADOS DE EJERCICIOS ANTERI ORES	0	0
EXCESO O INSUFICIENCIA EN LA ACTUALIZACIÓN DE LA H ACIENDA PÚBLICA/PATRIMONIO	**0**	**0**
RESULTADO POR POSICIÓN MONETARIA	0	0
RESULTADO POR TENENCIA DE ACTIVOS NO MONETARIOS	0	0
TOTAL HACIENDA PÚBLICA/PATRIMONIO	**4,736,156**	**2,652,263**
TOTAL DEL PASIVO Y HACIENDA PÚBLICA/PATRIMONIO	**18,835,148**	**14,414,815**

Bajo protesta de decir verdad declaramos que los Estados Financieros y sus notas, son razonablemente correctos y son responsabilidad del emisor.

SECRETARIA DE ADMINISTRACIÓN Y FINANZAS

C.P. LILIANA AURORA CLAVEL SÁNCHEZ

TRIBUNAL DE JUSTICIA ADMINISTRATIVA Y COMBATE A LA CORRUPCIÓN DEL ESTADO DE OAXACA SECRETARÍA DE ADMINISTRACIÓN Y FINANZAS

MAGISTRADO PRESIDENTE

LIC. MATEO MARTINEZ MARTINEZ

PRESIDENCIA DACCO TRIBUNAL DE JUSTICIA ADMINISTRATIVA Y COMBATE A LA CORRUPCIÓN DEL ESTADO.

Gobierno del Estado de Oaxaca

UR: 408 - TRIBUNAL DE JUSTICIA ADMINISTRATIVA Y COMBATE A LA CORRUPCIÓN DEL ESTADO DE OAXACA

Estado de Variación en la Hacienda Pública

Del 1° de enero al 31 de marzo de 2024

(Cifras en Pesos)

OAXACA

Concepto	Hacienda Pública/ Patrimonio Contribuido	Hacienda Pública/ Patrimonio Generado de Ejercicios Anteriores	Hacienda Pública/ Patrimonio Generado del Ejercicio	Exceso o Insuficiencia en la Actualización de la Hacienda Pública/Patrimonio	Total
Hacienda Pública/Patrimonio Contribuido Neto de 2023	**0**				**0**
Aportaciones	0				0
Donaciones de Capital	0				0
Actualización de la Hacienda Pública/Patrimonio	0				0
Hacienda Pública/Patrimonio Generado Neto de 2023		**2,652,263**	**2,078,436**		**4,730,700**
Resultados del Ejercicio (Ahorro/Desahorro)			2,078,436		2,078,436
Resultados de Ejercicios Anteriores		2,652,263			2,652,263
Revalúos		0			0
Reservas		0			0
Rectificaciones de Resultados de Ejercicios Anteriores		0			0
Exceso o Insuficiencia en la Actualización de la Hacienda Pública/Patrimonio Neto de 2023				**0**	**0**
Resultado por Posición Monetaria				0	0
Resultado por Tenencia de Activos no Monetarios				0	0
Hacienda Pública/Patrimonio Neto Final de 2023	**0**	**2,652,263**	**2,078,436**	**0**	**4,730,699**
Cambios en la Hacienda Pública/Patrimonio Contribuido Neto de 2024	**0**				**0**
Aportaciones	0				0
Donaciones de Capital	0				0
Actualización de la Hacienda Pública/Patrimonio	0				0
Variaciones de la Hacienda Pública/Patrimonio Generado Neto de 2024		**2,078,436**	**-2,072,979**		**5,457**
Resultados del Ejercicio (Ahorro/Desahorro)			5,457		5,457
Resultados de Ejercicios Anteriores		2,078,436	-2,078,436		0
Revalúos			0		0
Reservas			0		0
Rectificaciones de Resultados de Ejercicios Anteriores			0		0
Cambios en el Exceso o Insuficiencia en la Actualización de la Hacienda Pública/Patrimonio Neto de 2024				**0**	**0**
Resultado por Posición Monetaria				0	0
Resultado por Tenencia de Activos no Monetarios				0	0
Hacienda Pública/Patrimonio Neto Final de 2024	**0**	**4,730,699**	**5,457**	**0**	**4,736,156**

Bajo protesta de decir verdad declaramos que los Estados Financieros y sus notas, son razonablemente correctos y son responsabilidad del emisor.

SECRETARIA DE ADMINISTRACIÓN Y FINANZAS

C.P. LILIANA AURORA CLAVEL SÁNCHEZ

MAGISTRADO PRESIDENTE

LIC. MATEO MARTÍNEZ MARTÍNEZ

TRIBUNAL DE JUSTICIA ADMINISTRATIVA Y COMBATE A LA CORRUPCIÓN DEL ESTADO DE OAXACA SECRETARÍA DE ADMINISTRACIÓN Y FINANZAS

PRESIDENCIA TJACCO TRIBUNAL DE JUSTICIA ADMINISTRATIVA Y COMBATE A LA CORRUPCIÓN DEL ESTADO.

Gobierno del Estado de Oaxaca

UR: 408 - TRIBUNAL DE JUSTICIA ADMINISTRATIVA Y COMBATE A LA CORRUPCIÓN DEL ESTADO DE OAXACA

Estado de Cambios en la Situación Financiera

Del 1° de enero al 31 de marzo de 2024

(Cifras en Pesos)

OAXACA

CONCEPTO	ORIGEN	APLICACIÓN
ACTIVO	3,090,312	5,457
ACTIVO CIRCULANTE	3,090,312	0
EFECTIVO Y EQUIVALENTES	2,706,530	0
DERECHOS A RECIBIR EFECTIVO O EQUIVALENTES	383,782	0
DERECHOS A RECIBIR BIENES O SERVICIOS	0	0
INVENTARIOS	0	0
ALMACENES	0	0
ESTIMACIÓN POR PÉRDIDA O DETERIORO DE ACTIVOS CIRCULANTES	0	0
OTROS ACTIVOS CIRCULANTES	0	0
ACTIVO NO CIRCULANTE	0	5,457
INVERSIONES FINANCIERAS A LARGO PLAZO	0	0
DERECHOS A RECIBIR EFECTIVO O EQUIVALENTES A LARGO PLAZO	0	0
BIENES INMUEBLES, INFRAESTRUCTURA Y CONSTRUCCIONES EN PROCESO	0	0
BIENES MUEBLES	0	0
ACTIVOS INTANGIBLES	0	5,457
DEPRECIACIÓN, DETERIORO Y AMORTIZACIÓN ACUMULADA DE BIENES	0	0
ACTIVOS DIFERIDOS	0	0
ESTIMACIÓN POR PÉRDIDA O DETERIORO DE ACTIVOS NO CIRCULANTES	0	0
OTROS ACTIVOS NO CIRCULANTES	0	0
PASIVO	0	3,090,312
PASIVO CIRCULANTE	0	3,090,312
CUENTAS POR PAGAR A CORTO PLAZO	0	3,090,312
DOCUMENTOS POR PAGAR A CORTO PLAZO	0	0
PORCIÓN A CORTO PLAZO DE LA DEUDA PÚBLICA A LARGO PLAZO	0	0
TÍTULOS Y VALORES A CORTO PLAZO	0	0
PASIVOS DIFERIDOS A CORTO PLAZO	0	0
FONDOS Y BIENES DE TERCEROS EN GARANTÍA Y/O ADMINISTRACIÓN A CORTO PLAZO	0	0
PROVISIONES A CORTO PLAZO	0	0
OTROS PASIVOS A CORTO PLAZO	0	0
PASIVO NO CIRCULANTE	0	0
CUENTAS POR PAGAR A LARGO PLAZO	0	0
DOCUMENTOS POR PAGAR A LARGO PLAZO	0	0
DEUDA PÚBLICA A LARGO PLAZO	0	0
PASIVOS DIFERIDOS A LARGO PLAZO	0	0
FONDOS Y BIENES DE TERCEROS EN GARANTÍA Y/O ADMINISTRACIÓN A LARGO PLAZO	0	0
PROVISIONES A LARGO PLAZO	0	0
HACIENDA PÚBLICA/PATRIMONIO	2,078,436	2,078,436
HACIENDA PÚBLICA/PATRIMONIO CONTRIBUIDO	0	0
APORTACIONES	0	0
DONACIONES DE CAPITAL	0	0
ACTUALIZACIÓN DE LA HACIENDA PÚBLICA/PATRIMONIO	0	0
HACIENDA PÚBLICA/PATRIMONIO GENERADO	2,078,436	-2,072,980
Resultados del Ejercicio (Ahorro/Desahorro)	0	-2,072,980
RESULTADOS DE EJERCICIOS ANTERIORES	2,078,436	0
REVALUOS	0	0
RESERVAS	0	0
RECTIFICACIONES DE RESULTADOS DE EJERCICIOS ANTERIORES	0	0
EXCESO O INSUFICIENCIA EN LA ACTUALIZACIÓN DE LA HACIENDA PÚBLICA/PATRIMONIO	0	0
RESULTADO POR POSICIÓN MONETARIA	0	0
RESULTADO POR TENENCIA DE ACTIVOS NO MONETARIOS	0	0

Bajo protesta de decir verdad declaramos que los Estados Financieros y sus notas, son razonablemente correctos y son responsabilidad del emisor.

SECRETARIA DE ADMINISTRACIÓN Y FINANZAS

C.P. LILIANA AURORA CLAVEL SÁNCHEZ

MAGISTRADO PRESIDENTE

LIC. MATEO MARTINEZ MARTÍNEZ

TRIBUNAL DE JUSTICIA ADMINISTRATIVA Y COMBATE A LA CORRUPCIÓN DEL ESTADO DE OAXACA SECRETARÍA DE ADMINISTRACIÓN Y FINANZAS

PRESIDENCIA TRIBUNAL DE JUSTICIA ADMINISTRATIVA Y COMBATE A LA CORRUPCIÓN DEL ESTADO.

GOBIERNO DEL ESTADO DE OAXACA

TJAyCCO

Tribunal de Justicia Administrativa y Combate a la Corrupción del Estado de Oaxaca

Estado de Flujos de Efectivo

Del 1 de enero al 31 de marzo 2023 y 2024

(Cifras en Pesos)

Concepto	2024	2023
Flujos de Efectivo de las Actividades de Operación		
Origen	**12,089,273**	**11,793,281**
Impuestos		
Cuotas y Aportaciones de Seguridad Social		
Contribuciones de Mejoras		
Derechos		
Productos		
Aprovechamientos		
Ingresos por Venta de Bienes y Prestación de Servicios		
Participaciones, Aportaciones, Convenios, Incentivos Derivados de la Colaboración Fiscal y Fondos Distintos de Aportaciones		
Transferencias, Asignaciones, Subsidios y Subvenciones, y Pensiones y Jubilaciones	12,089,273	11,793,281
Otros Orígenes de Operación		
Aplicación	**14,795,803**	**12,606,369**
Servicios Personales		
Materiales y Suministros		
Servicios Generales		
Transferencias Internas y Asignaciones al Sector Público	11,673,382	11,388,662
Transferencias al resto del Sector Público		
Subsidios y Subvenciones		
Ayudas Sociales		
Pensiones y Jubilaciones	410,435	404,619
Transferencias a Fideicomisos, Mandatos y Contratos Análogos		
Transferencias a la Seguridad Social		
Donativos		
Transferencias al Exterior		
Participaciones		
Aportaciones		
Convenios		
Otras Aplicaciones de Operación	2,711,986	813,088
Flujos Netos de Efectivo por Actividades de Operación	***-2,706,530***	***-813,088***
Flujos de Efectivo de las Actividades de Inversión		
Origen	**0**	**0**
Bienes Inmuebles, Infraestructura y Construcciones en Proceso		
Bienes Muebles		
Otros Orígenes de Inversión		
Aplicación	**0**	**0**
Bienes Inmuebles, Infraestructura y Construcciones en Proceso		
Bienes Muebles		
Otras Aplicaciones de Inversión		
Flujos Netos de Efectivo por Actividades de Inversión	***0***	***0***
Flujo de Efectivo de las Actividades de Financiamiento		
Origen	**0**	**0**
Endeudamiento Neto		
Interno		
Externo		
Otros Orígenes de Financiamiento		
Aplicación		
Servicios de la Deuda		
Interno		
Externo		
Otras Aplicaciones de Financiamiento		
Flujos Netos de Efectivo por Actividades de Financiamiento	***0***	***0***
Incremento/Disminución Neta en el Efectivo y Equivalentes al Efectivo	***-2,706,530***	***-813,088***
Efectivo y Equivalentes al Efectivo al Inicio del Ejercicio	6,201,139	1,888,458
Efectivo y Equivalentes al Efectivo al Final del Ejercicio	***3,494,609***	***1,075,370***

Bajo protesta de decir verdad declaramos que los Estados Financieros y sus Notas son razonablemente correctos y responsabilidad del emisor.

C.P. LILIANA AURORA CLAVEL SANCHEZ
SECRETARIA DE ADMINISTRACIÓN Y FINANZAS

TRIBUNAL DE JUSTICIA ADMINISTRATIVA Y COMBATE A LA CORRUPCIÓN DEL ESTADO DE OAXACA SECRETARÍA DE ADMINISTRACIÓN Y FINANZAS

LIC. MATEO MARTÍNEZ MARTÍNEZ
MAGISTRADO PRESIDENTE

PRESIDENCIA TJACCO TRIBUNAL DE JUSTICIA ADMINISTRATIVA Y COMBATE A LA CORRUPCIÓN DEL ESTADO.

Gobierno del Estado de Oaxaca

UR: 408 - TRIBUNAL DE JUSTICIA ADMINISTRATIVA Y COMBATE A LA CORRUPCIÓN DEL ESTADO DE OAXACA

Estado Analítico del Activo

Del 1° de enero al 31 de marzo de 2024

(Cifras en Pesos)

OAXACA

DESCRIPCIÓN	SALDO INICIAL	CARGOS DEL PERIODO	ABONOS DEL PERIODO	SALDO FINAL	VARIACIÓN DEL PERIODO
ACTIVO	**21,920,004**	**12,388,020**	**15,472,876**	**18,835,148**	**-3,084,856**
ACTIVO CIRCULANTE	**17,189,304**	**12,382,563**	**15,472,876**	**14,098,992**	**-3,090,312**
EFECTIVO Y EQUIVALENTES	6,201,139	11,825,683	14,532,213	3,494,609	-2,706,530
DERECHOS A RECIBIR EFECTIVO O EQUIVALENTES	10,988,166	556,880	940,662	10,604,383	-383,782
DERECHOS A RECIBIR BIENES O SERVICIOS	0	0	0	0	0
INVENTARIOS	0	0	0	0	0
ALMACENES	0	0	0	0	0
ESTIMACIÓN POR PÉRDIDA O DETERIORO DE ACTIVOS CIRCULANTES	0	0	0	0	0
OTROS ACTIVOS CIRCULANTES	0	0	0	0	0
ACTIVO NO CIRCULANTE	**4,730,700**	**5,457**	**0**	**4,736,156**	**5,457**
INVERSIONES FINANCIERAS A LARGO PLAZO	0	0	0	0	0
DERECHOS A RECIBIR EFECTIVO O EQUIVALENTES A LARGO PLAZO	0	0	0	0	0
BIENES INMUEBLES, INFRAESTRUCTURA Y CONSTRUCCIONES EN PROCESO	0	0	0	0	0
BIENES MUEBLES	7,250,200	0	0	7,250,200	0
ACTIVOS INTANGIBLES	6,426	5,457	0	11,883	5,457
DEPRECIACIÓN, DETERIORO Y AMORTIZACIÓN ACUMULADA DE BIENES	-2,525,927	0	0	-2,525,927	0
ACTIVOS DIFERIDOS	0	0	0	0	0
ESTIMACIÓN POR PÉRDIDA O DETERIORO DE ACTIVOS NO CIRCULANTES	0	0	0	0	0
OTROS ACTIVOS NO CIRCULANTES	0	0	0	0	0

Bajo protesta de decir verdad declaramos que los Estados Financieros y sus notas, son razonablemente correctos y son responsabilidad del emisor.

SECRETARIA DE ADMINISTRACIÓN Y FINANZAS

C.P. LILIANA AURORA CLAVEL SÁNCHEZ

MAGISTRADO PRESIDENTE

LIC. MATEO MARTINEZ MARTINEZ

ESTADOS UNIDOS MEXICANOS TRIBUNAL DE JUSTICIA ADMINISTRATIVA Y COMBATE A LA CORRUPCIÓN DEL ESTADO DE OAXACA SECRETARÍA DE ADMINISTRACIÓN Y FINANZAS

ESTADOS UNIDOS MEXICANOS PRESIDENCIA TRIBUNAL DE JUSTICIA ADMINISTRATIVA Y COMBATE A LA CORRUPCIÓN DEL ESTADO.

Gobierno del Estado de Oaxaca

UR: 408 - TRIBUNAL DE JUSTICIA ADMINISTRATIVA Y COMBATE A LA CORRUPCIÓN DEL ESTADO DE OAXACA

Estado Analítico de la Deuda y Otros Pasivos

Del 1° de enero al 31 de marzo de 2024

(Cifras en Pesos)

OAXACA

Denominación de las Deudas	Moneda de Contratación	Institución o País Acreedor	Saldo Inicial del Periodo	Saldo Final del Periodo
DEUDA PÚBLICA				
Corto Plazo				
Deuda Interna				
Instituciones de Crédito	PESOS	MEXICO	0.00	0.00
Titulos y Valores	PESOS	MEXICO	0.00	0.00
Arrendamientos Financieros	PESOS	MEXICO	0.00	0.00
Deuda Externa				
Organismos Financieros Internacionales	PESOS	MEXICO	0.00	0.00
Deuda Bilateral	PESOS	MEXICO	0.00	0.00
Titulos y Valores	PESOS	MEXICO	0.00	0.00
Arrendamientos Financieros	PESOS	MEXICO	0.00	0.00
Subtotal de Deuda Pública a Corto Plazo	**PESOS**	**MEXICO**	**0.00**	**0.00**
Largo Plazo				
Deuda Interna				
Instituciones de Crédito	PESOS	MEXICO	0.00	0.00
Titulos y Valores	PESOS	MEXICO	0.00	0.00
Arrendamientos Financieros	PESOS	MEXICO	0.00	0.00
Deuda Externa				
Organismos Financieros Internacionales	PESOS	MEXICO	0.00	0.00
Deuda Bilateral	PESOS	MEXICO	0.00	0.00
Titulos y Valores	PESOS	MEXICO	0.00	0.00
Arrendamientos Financieros	PESOS	MEXICO	0.00	0.00
Subtotal de Deuda Pública a Largo Plazo	**PESOS**	**MEXICO**	**0.00**	**0.00**
Total de Otros Pasivos			**17,189,304.36**	**14,098,991.96**
Total de Deuda Pública y Otros Pasivos			**17,189,304.36**	**14,098,991.96**

Bajo protesta de decir verdad declaramos que los Estados Financieros y sus notas, son razonablemente correctos y son responsabilidad del emisor.

SECRETARIA DE ADMINISTRACIÓN Y FINANZAS

C.P. LILIANA AURORA CLAVEL SÁNCHEZ

MAGISTRADO PRESIDENTE

LIC. MATEO MARTÍNEZ MARTÍNEZ

ESTADOS UNIDOS MEXICANOS TRIBUNAL DE JUSTICIA ADMINISTRATIVA Y COMBATE A LA CORRUPCIÓN DEL ESTADO DE OAXACA SECRETARÍA DE ADMINISTRACIÓN Y FINANZAS

ESTADOS UNIDOS MEXICANOS PRESIDENCIA TJACCO TRIBUNAL DE JUSTICIA ADMINISTRATIVA Y COMBATE A LA CORRUPCIÓN DEL ESTADO DE OAXACA

GOBIERNO DEL ESTADO
DE OAXACA

TJAyCCO
Tribunal de Justicia Administrativa y Combate a la Corrupción del Estado de Oaxaca

INFORME SOBRE PASIVOS CONTINGENTES
DEL 01 DE ENERO AL 31 DE MARZO DEL 2024

NO APLICA

GOBIERNO DEL ESTADO
DE OAXACA

TJAyCCO
Tribunal de Justicia Administrativa y Combate a la Corrupción del Estado de Oaxaca

TRIBUNAL DE JUSTICIA ADMINISTRATIVA Y COMBATE A LA CORRUPCIÓN DEL ESTADO DE OAXACA

NOTAS A LOS ESTADOS FINANCIEROS

DEL 01 DE ENERO AL 31 DE MARZO DEL 2024
(PESOS)

Remito informe relacionado con la Información Financiera del TRIBUNAL DE JUSTICIA ADMINISTRATIVA DEL ESTADO DE OAXACA del ejercicio de 1° de enero al 31 de marzo del 2024.

NOTAS DE GESTIÓN ADMINISTRATIVA

1. Autorización e Historia

El veintidós de julio del año dos mil veintitrés , la Legislatura del Congreso, en uso de su facultad soberana, reformó el articulo 114Quáter, de la Constitución oaxaqueña y dio Origen al Tribunal de Justicia Administrativa y Combate a la Corrupción del Estado de Oaxaca, que sustituyo al anterior Tribunal Administrativo, modificando su estructura y asignando nuevas competencias como lo es resolver conflictos administrativos relacionados con la entrega de recursos públicos entre los Municipios y sus Agencias.

De conformidad con lo dispuesto por los artículos 2 y 7 de la Ley Orgánica del Tribunal de Justicia Administrativa y Combate a la Corrupción del Estado de Oaxaca, este Tribunal cuenta con la siguiente estructura dividida en cuatro secciones, Órganos Jurisdiccionales, Unidades Auxiliares a la tarea jurisdiccional, Órganos Administrativos y Órganos Auxiliares, para el desarrollo de sus funciones:

- Órganos Jurisdiccionales:
    - El pleno del tribunal;
    - Presidencia;
    - Sala Superior;

  - Primera Sala Unitaria Mixta;
  - Segunda Sala Unitaria Mixta;
  - Primera Sala Unitaria Especializada en Controversias Administrativas entre los municipios y sus Agencias; y
  - Segunda Sala Unitaria Especializada en Materia de Responsabilidades Administrativas y Combate a la Corrupción.
- Unidades Auxiliares a la tarea jurisdiccional:
  - Secretaria General de Acuerdos común al Pleno del Tribunal, a la Sala Superior y a la Presidencia;
  - Secretarías de Acuerdos;
  - Secretarías de Estudio y Cuenta;
  - Actuarías;
  - Oficiales jurisdiccionales o administrativos; y
  - Las demás que el Presidente o Pleno acuerden como necesarias.
- Órganos Administrativos
  - Secretaria de Administración y Finanzas;
  - Unidad de Transparencia; y
  - Dirección del Fondo para el Fortalecimiento de la Justicia Administrativa.
- Órganos Auxiliares:
  - Unidad Informática;
  - Secretaria particular;
  - Coordinación de Comunicación social y Difusión Oficial;
  - Coordinación de Asistencia y Orientación Legal; y
  - Dirección Jurídica.

2. Panorama Económico y Financiero:

Para el ejercicio 2024 se aprueba al Tribunal de Justicia Administrativa y Combate a la Corrupción del Estado de Oaxaca un presupuesto de egresos autorizado de $55,591,430.35 (CINCUENTA Y CINCO MILLONES QUINIENTOS NOVENTA Y UN MIL CUATROCIENTOS TREINTA PESOS M/N 35/100) con fundamento en la Ley Orgánica del Poder Ejecutivo del Estado

de Oaxaca y el Decreto del Presupuesto de Egresos del Estado de Oaxaca, mismo que se encuentra distribuido conforme a la estructura programática aprobada en el Programa Operativo Anual (POA).

3. Organización y Objeto Social

a) Objeto Social:

De acuerdo al artículo de su decreto de creación.

Resolver las controversias que se susciten entre la Administración Pública Estatal y los particulares. Así como las que susciten entre los Municipios entre sí o entre éstos y el gobierno del Estado, como consecuencia de los convenios que celebren para el ejercicio de funciones, de ejecución de obras y prestación de servicios públicos municipales; la ley establecerá las normas para su organización y funcionamiento, el procedimiento y los recursos contra sus resoluciones; con sujeción a los principios de igualdad, publicidad, audiencia y legalidad;
Conocer y resolver las controversias que se susciten entre las Agencias y los Ayuntamientos Municipales respecto a la asignación del presupuesto de egresos que les correspondan en términos de lo que establece la legislación local; y
Conocer de las controversias que se susciten entre los particulares y la Administración Pública Municipal, cuando no haya organismos o disposiciones de carácter municipal que diriman dichas controversias, Las disposiciones que versen sobre tales cuestiones deberán ser aprobadas por el Congresos del Estado.

b) Principales Actividades:

1. Administrar justicia, conociendo y resolviendo las controversias que se suscitan entre las personas físicas, morales y las Autoridades.

2. Infracciones de tránsito, Actos del Registro Público de la propiedad, Despidos injustificados, Clausura de establecimientos mercantiles, Negativas de cambios de Giro, Negativa de licencia de funcionamiento y de construcción, Devolución de fondo de pensiones y Pago excesivo de impuestos locales.

c) Ejercicio Fiscal:

Las cifras contenidas en los Estados Financieros y que se mencionan en estas notas se presentan de los meses de enero a marzo del Ejercicio Fiscal 2024.

d) Régimen Jurídico:

El Tribunal de Justicia Administrativo y Combate a la Corrupción del Estado de Oaxaca está constituido como Persona moral con fines no lucrativos

e) Consideraciones fiscales del ente:

IMPUESTO SOBRE LA RENTA

- Entero de retenciones mensuales por ISR por sueldos y salarios (mensual).
- Entero de retención de ISR por servicios de arrendamiento (mensual).

f) Estructura organizacional básica:

Organigrama Administrativo del Tribunal de Justicia Administrativa y Combate a la Corrupción del Estado de Oaxaca.

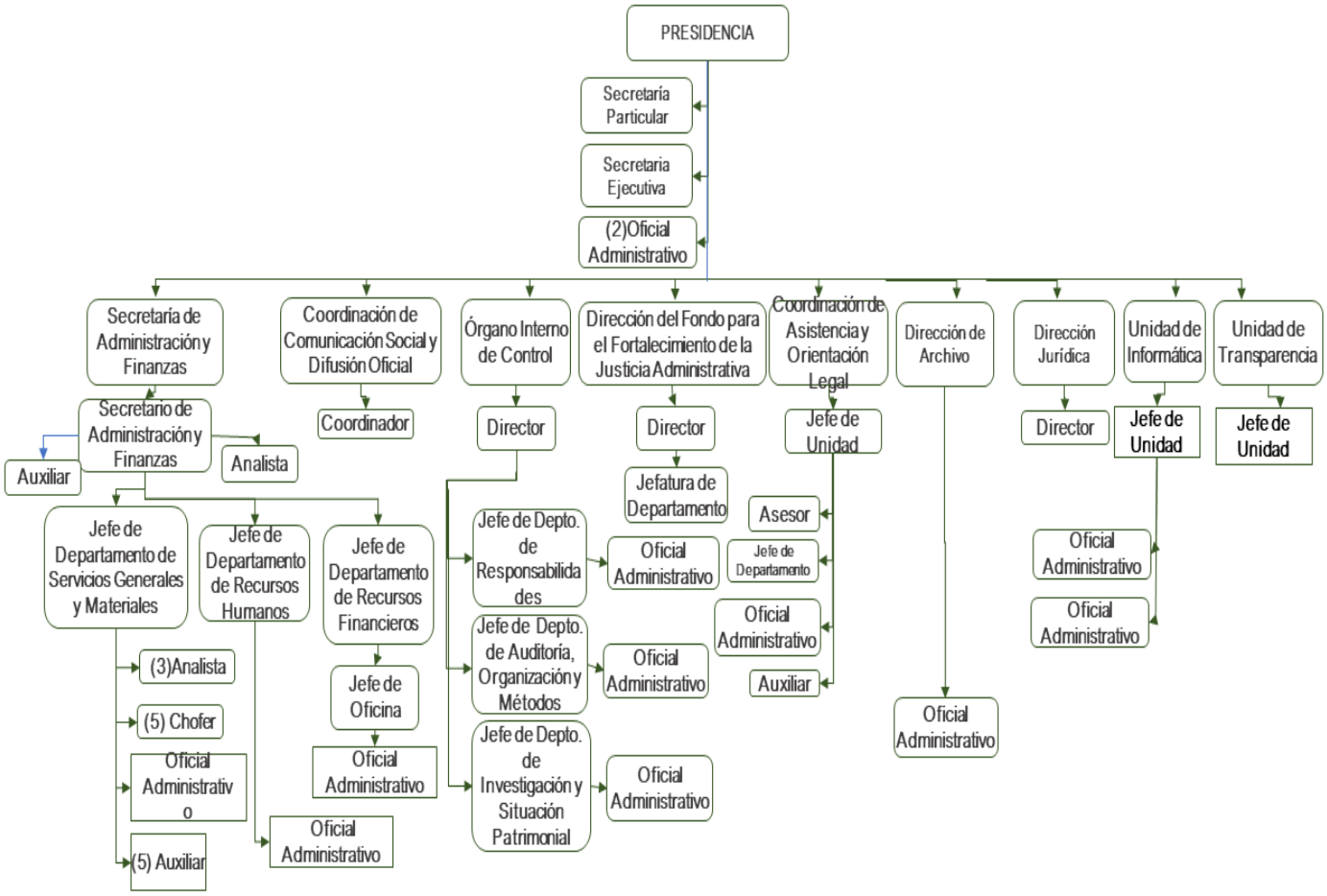

GOBIERNO DEL ESTADO
DE OAXACA

TJAyCCO
Tribunal de Justicia Administrativa y Combate a la Corrupción del Estado de Oaxaca

Organigrama Jurisdiccional del Tribunal de Justicia Administrativa y Combate a la Corrupción del Estado de Oaxaca.

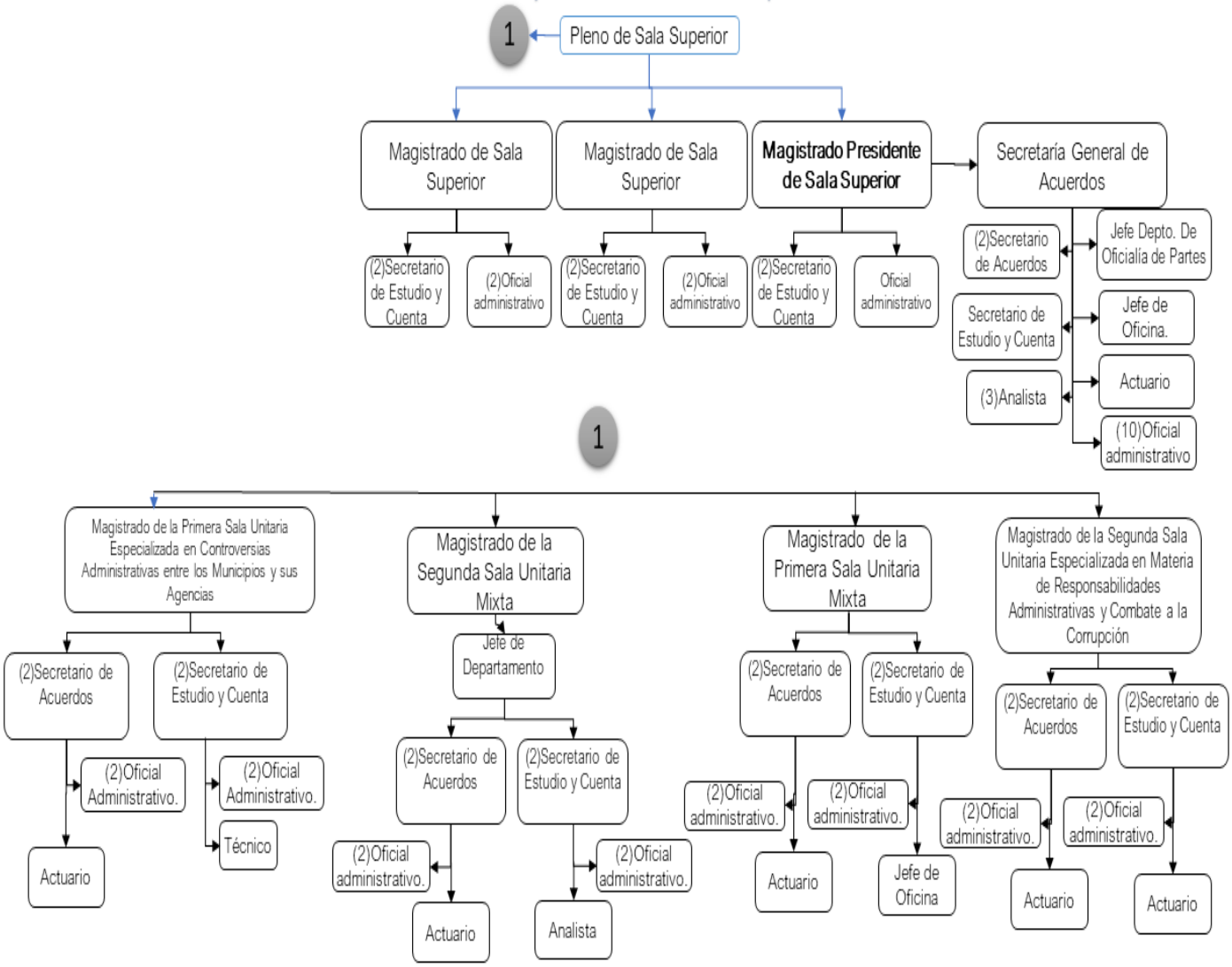

g) Fideicomisos de los cuales es fideicomitente o fideicomisario, y contratos análogos, incluyendo mandatos de los cuales es parte.

No aplica

4. Bases de preparación de los Estados Financieros.

a) Se ha observado la normatividad emitida por el CONAC y demás disposiciones legales aplicables.

b) Se aplicó durante el periodo del 01 de enero al 31 de marzo de 2024, la normatividad vigente para el reconocimiento, valuación y revelación de los diferentes rubros de la información Financiera, así como las bases de medición: valor de realización, respetando en el total de las operaciones su costo histórico.

c) Postulados básicos.

Los emitidos por el CONAC:

1. Sustancia Económica
2. Entes Públicos
3. Existencia Permanente
4. Revelación Suficiente
5. Importancia Relativa
6. Registro e Integración Presupuestaria
7. Consolidación de Información financiera
8. Devengo Contable
9. Valuación
10. Dualidad Económica
11. Consistencia

d) Norma supletoria.

Las permitidas por la Normatividad del CONAC.

5. Políticas de Contabilidad Significativas:

a) Actualización: El registro de la contabilidad se realizó en base a los lineamientos establecidos por el CONAC.

b) Informar sobre la realización de operaciones en el extranjero y de sus efectos en la información financiera gubernamental:
No aplica.

c) Método de evaluación de la inversión en acciones en el Sector Paraestatal.
No aplica

d) Sistema y método de valuación de inventarios.

El CONAC ha emitido las normas para la valoración de los Activos y el patrimonio de los entes públicos, esta norma permite definir y estandarizar los conceptos básicos de valuación, contenidos en las normas particulares aplicables a los distintos elementos integrantes de los Estados Financieros.

e) Beneficios a empleados:
No se tienen reservas para beneficios futuros de los empleados, más que las contempladas anualmente en el presupuesto de egresos del ejercicio presente.

f) Provisiones:

Las provisiones al 31 de marzo del 2024, lo conforman los siguientes conceptos: en el rubro de servicios personales (nómina de los trabajadores) y los conceptos de prestaciones otorgadas al personal de este Tribunal. En el rubro de Gastos de Operación se encuentran provisionadas los compromisos devengados y ejercidos pendientes de pago a proveedores por falta de pago o ministración de recursos.

g) Reservas:
No aplica.

h) Cambios en políticas contables y corrección de errores junto con la revelación de los efectos que se tendrá en la información financiera del ente público, ya sea retrospectivos o prospectivos.
No aplica

i) Reclasificaciones: Durante el periodo del 01 de enero al 31 de marzo de 2024, se realizaron las reclasificaciones necesarias para tener un control transparente de los movimientos contables.

j) Depuración y Cancelación de saldos:

Las depuraciones y cancelaciones de saldos se realizaron cada mes en diferentes cuentas contables durante el periodo comprendido: del 01 de enero al 31 de marzo de 2024, con la finalidad de presentar cifras actualizadas en los Estados Financieros.

6. Posición en Moneda Extranjera y Protección por riesgo Cambiario:

a) Activos en moneda extranjera:
No aplica

b) Pasivos en moneda extranjera:
No aplica

c) Posición en moneda extranjera:
No aplica

d) Tipo de cambio:
No aplica

e) Equivalente en moneda nacional:
No aplica

7. Reporte Analítico del Activo:

a) Vida útil o porcentajes de depreciación, deterioro o amortización utilizados en los diferentes tipos de activos:

El CONAC ha emitido las normas para la depreciación, deterioro o amortización de los diferentes activos, esta norma permite definir y estandarizar los conceptos básicos de depreciación, contenidos en las normas particulares aplicables a los distintos elementos integrantes de los Estados Financieros.

b) Cambios en el porcentaje de depreciación o valor residual de los activos:
No aplica

c) Importe de los gastos conceptualizados en el ejercicio, tanto financieros como de investigación y desarrollo:
No aplica

d) Riesgos por tipo de cambio o tipo de interés de las inversiones financieras:
No aplica

e) Valor en el ejercicio de los bienes construidos por la entidad:

Los bienes de la entidad se reconocen dentro de su Activo No Circulante de su costo histórico, de conformidad con el artículo 29 de la Ley General de Contabilidad Gubernamental.

f) Otras circunstancias de carácter significativo que afecten el activo, tales como bienes en garantía, señalados en embargos, litigios, títulos de inversiones, entregados en garantías, baja significativa del valor de inversiones financieras, etc.:
No aplica

g) Desmantelamiento de Activos, procedimientos, implicaciones, efectos contables:
No aplica

h) Administración de activos; planeación con el objetivo de que el ente los utilice de manera más efectiva:

Se utilizan los activos con la operación y mantenimiento óptimo.
Adicionalmente, se deben incluir las explicaciones de las principales variaciones en el activo, en cuadros comparativos como sigue:

a) Inversiones en valores:
No aplica

b) Patrimonio de Organismos descentralizados de Control Presupuestario Indirecto.
No aplica

c) Inversiones en empresas de participación mayoritaria:
No aplica

d) Inversiones en empresas de participación minoritaria:
No aplica

e) Patrimonio de Organismos Descentralizados de Control Presupuestario Directo
No aplica

8. Fideicomisos, Mandatos y Análogos

a) Por ramo administrativo que los reporta:
No aplica

b) Enlistar los de mayor monto de disponibilidad, relacionando aquellos que conforman el 80% de las disponibilidades:
No aplica

9. Reporte de la Recaudación

a) Análisis del comportamiento de la recaudación correspondiente al ente público o cualquier tipo de ingreso, de forma separada los ingresos locales de los federales:
No aplica

b) Proyección de la recaudación e ingresos en el mediano plazo:
No aplica

10. Información sobre la Deuda y el Reporte Analítico de la Deuda:

a) Utilizar al menos los siguientes indicadores: Deuda respecto al PIB y deuda respecto a la recaudación tomando, como mínimo, un periodo igual o menor a 5 años.
No aplica

b) Información de manera agrupada por tipo de valor gubernamental o instrumento financiero en la que se considere interese, comisiones, tasa, perfil de vencimiento y otros gastos de la deuda.
No aplica

11. Calificaciones otorgadas:
No aplica

12. Proceso de Mejora:
No aplica

13. Información por Segmentos:
No aplica

14. Eventos Posteriores al Cierre:
El ente público no tiene hechos ocurridos en el periodo posterior al que informa, que proporcionen mayor evidencia sobre eventos que le afectan económicamente y que no se conocían a la fecha de cierre.

15. Partes Relacionadas:

No existen partes relacionadas que pudieran ejercer influencia significativa sobre la toma de decisiones financieras y operativas.

16. Responsabilidad sobre la presentación razonable de los Estados Financieros.

La información Financiera fue autorizada para su emisión por los C.P Liliana Aurora Clavel Sánchez y el Lic. Mateo Martínez Martínez como Secretaria de Administración y Finanzas y Magistrado Presidente respectivamente; y bajo protesta de decir que los Estados financieros y sus Notas son razonablemente correctos.

NOTAS A DESGLOSE

I) NOTAS AL ESTADO DE ACTIVIDADES

1. Ingresos y otros beneficios

Se clasifican de manera armónica permitiendo una clasificación de los ingresos presupuestarios acorde a las disposiciones legales, así como las normas y criterios contables aplicables, dando como resultado la siguiente información, los ingresos corresponden a los recursos asignados en el periodo y asciende al importe de $12,089,273.00 (DOCE MILLONES OCHENTA Y NUEVE MIL DOSCIENTOS SETENTA Y TRES PESOS M/N) y que representan los recursos que fueron ministrados a través de las cuentas por liquidar certificadas durante el periodo enero- marzo del ejercicio 2024.

2. Gastos y Otras Pérdidas

Por lo que se refiere al ejercicio de gastos y otras pérdidas se integra de acuerdo a la clasificación del plan de cuentas a través de Transferencias a Fideicomisos, mandatos o análogos, integrados por : servicios personales,

materiales, suministros y servicios generales que fueron comprometidos y devengados de las partidas presupuestales contenidas en el clasificador por objeto del gasto, asciende por la cantidad $12,083,816.00 (DOCE MILLONES OCHENTA Y TRES MIL OCHOCIENTOS DIECISÉIS PESOS M/N)

II) NOTAS AL ESTADO DE SITUACION FINANCIERA

El Estado de Situación Financiera muestra la posición financiera de la entidad y tiene como propósito revelar información relativa a los recursos, derechos y obligaciones, que se clasifican en rubros de acuerdo a su disponibilidad de liquidez a igual que sus obligaciones, son relación a su exigibilidad.

ACTIVO

CUENTAS	EJERCICIO FISCAL 2024	EJERCICIO FISCAL 2023
ACTIVO CIRCULANTE		
Efectivo Equivalentes	3,494,609	1,075,370
Derechos a recibir efectivo	10,604,383	10,687,181
Total de Activo Circulante	14,098,992	11,762,551
Bienes Muebles	7,250,200	4,732,438
Activos Intangibles	11,883	0
Depreciación, Deterioro y amortización Acumulada de Bienes e Intangibles	-2,525,927	-2,080,175
Total de Activo no Circulante	4,736,156	2,652,263
TOTAL DE ACTIVOS	18,835,148	14,414,815

Efectivo y Equivalentes

El rubro de efectivo y equivalentes al 31 de marzo del ejercicio fiscal 2024, representa los recursos disponibles de la Entidad, saldo que se refleja en las siguientes cuentas bancarias 0119653198 Servicios Personales 2023, 0119653155 Gastos De Operación 2023, 0119653090 Fondo Rotatorio 2023,0122151596 Servicios Personales 2024, 0122151677 Gastos de Operación 2024 y 0122151707 Fondo Rotatorio 2024 reuniendo un saldo total de $3,494,609.00 (TRES MILLONES CUATROCIENTOS NOVENTA Y CUATRO MIL SEICIENTOS NUEVE PESOS M/N) cantidad que se le asignó a la Secretaria de Administración y Finanzas para solventar los gastos durante el ejercicio, en el rubro de gastos de operación y servicios personales para el buen funcionamiento de las actividades del Tribunal de Justicia Administrativa y Combate a la Corrupción .

Derechos a recibir Efectivo o Equivalentes

Representa operaciones a corto plazo en cuentas integrado por: retenciones de impuestos sobre sueldos y salarios, retenciones de cuotas de seguridad social, seguro de vida, otros deudores diversos por las cuentas por liquidar certificadas que al 31 de marzo asciende a la cantidad de $10,604,383.00 (DIEZ MILLONES SEISCIENTOS CUATRO MIL TRESCIENTOS OCHENTA Y TRES PESOS M/N).

Bienes Muebles, Inmuebles e Intangibles.

Se presenta la integración de los saldos contables de la cuenta de bienes muebles e intangibles de la entidad.

CUENTAS	EJERCICIO FISCAL 2024	EJERCICIO FISCAL 2023
Muebles de Oficina y Estantería	1,470,596	1,347,431
Muebles, Excepto de Oficina y Estantería	22,456	22,456
Equipo de Cómputo y Tecnologías de la Información	4,183,102	1,817,280
Otros Mobiliarios y Equipos de Administración	149,021	122,544
Equipos y Aparatos Audiovisuales	201,355	201,355
Cámaras Fotográficas y de Video	22,828	22,329
Otro Mobiliario Y Equipo Educacional Y Recreativo	1,963	1,963
Vehículos y Equipo de Transporte	1,148,461	1,148,461
Equipo de Comunicación y Telecomunicación	6,074	6,074
Herramientas Y Maquinas Herramientas	6,250	6,250
Otros equipos	38,094	36,295
Depreciación, Deterioro Y Amortización Acumulada de Muebles	-2,525,927	-2,080,175
Activos Intangibles	11,883	0
TOTAL	4,736,156	2,652,263

Al 31 de marzo, el saldo del rubro de Activo no Circulante es de $4,736,156.00 (CUATRO MILLONES SETECIENTOS TREINTA Y SEIS MIL CIENTO CINCUENTA Y SEIS PESOS M/N) haciendo referencia a los bienes muebles propiedad del tribunal.

PASIVO

El saldo de este rubro al 31 de marzo del 2024, asciende a la cantidad de $14,098,992.00 (CATORCE MILLONES NOVENTA Y OCHO MIL NOVECIENTOS NOVENTA Y DOS PESOS M/N) que corresponden a los compromisos de pagos adquiridos durante este ejercicio fiscal, con proveedores y prestadores de servicios por las adquisiciones de bienes y contratación de servicios por pagar a corto plazo, también este rubro se contemplan los montos de las provisiones de nóminas (retenciones de los trabajadores) correspondiente a este ejercicio, detallándose de la siguiente forma:

PASIVO CIRCULANTE

CUENTAS	EJERCICIO FISCAL 2024	EJERCICIO FISCAL 2023
Otras Prestaciones Sociales y Económicas por Pagar a CP	4,495	0
Deudas por Adquisición de Bienes y Contratación de Servicios por Pagar a CP	18,870	18,870
Transferencias Internas y Asignaciones al Sector Público	10,310,953	8,063,018
Retenciones de Impuestos por Pagar a CP	467,596	571,944
Retenciones del Sistema de seguridad social por Pagar a CP	107,180	39,121
Fondos Rotatorios por Pagar a CP	60,000	60,000
Otras Cuentas por Pagar a corto plazo	3,129,897	3,009,598
TOTAL	14,098,992	11,762,551

HACIENDA PÚBLICA/PATRIMONIO

CUENTAS	EJERCICIO FISCAL 2024	EJERCICIO FISCAL 2023
HACIENDA PÚBLICA/PATRIMONIO GENERADO		
Resultados de Ejercicio (Ahorro/Desahorro)	5,457	0
Resultado de ejercicios Anteriores	4,730,700	2,652,263
Total de Hacienda Pública/Patrimonio Generado	4,736,156	2,652,263

La cuenta de Hacienda Pública/Patrimonio, refleja un saldo al 31 de marzo de 2024, en cantidad de $4,736,156.00 (CUATRO MILLONES SETECIENTOS TREINTA Y SEIS MIL CIENTO CINCUENTA Y SEIS M/N)

Resultado del Ejercicio (Ahorro/Desahorro) asciende a la cantidad de $5,457.00 (CINCO MIL CUATROCIENTOS CINCUENTA Y SIETE PESOS M/N)

III) NOTAS AL ESTADO DE VARIACION EN LA HACIENDA PÚBLICA

El apartado de Hacienda Pública/Patrimonio Generado, en el periodo del 01 de enero al 31 de marzo de 2024, asciende a la cantidad de $2,652,263.00 (DOS MILLONES SEISCIENTOS CINCUENTA Y DOS MIL DOSCIENTOS SESENTA Y TRES PESOS M/N).

RUBRO	VARIACIONES
Hacienda Pública/Patrimonio Neto Final del Ejercicio 2023	4,730,700
Resultados de Ejercicios Anteriores	2,652,263
Saldo Neto en la Hacienda Pública/Patrimonio 2024	2,078,436

IV) NOTAS AL ESTADO DE FLUJOS DE EFECTIVO

Efectivo y equivalentes

1. Análisis de saldo en la cuenta de Efectivo y Equivalentes:

CONCEPTO	EJERCICIO FISCAL 2024	EJERCICIO FISCAL 2023
Efectivo	0	0
Bancos/Tesorería	0	0
Bancos/Dependencias y Otros	3,494,609	1,075,370
Inversiones Temporales (Hasta tres meses)	0	0
Fondos con Afectación Especifica	0	0
Depósitos de Fondos de Terceros en Garantía y/o Administración	0	0
Otros Efectivos y Equivalentes	0	0
Total	3,494,609	1,075,370

2. Conciliación de los Flujos de Efectivo Netos de las Actividades de Operación y la cuenta de Ahorro/Desahorro antes de Rubros Extraordinarios.

CONCEPTO	EJERCICIO FISCAL 2024	EJERCICIO FISCAL 2023
Resultados del Ejercicio Ahorro/Desahorro	0	0
Movimientos de partida (o rubros) que no afectan al efectivo	0	0
Depreciación	-2,525,927	-2,080,175
Amortización	0	0
Incrementos en las provisiones	0	0
Incremento en inversiones producido por revaluación	0	0
Ganancia/pérdida en venta de propiedad, planta y equipo	0	0
Incremento en cuentas por cobrar	0	0
Partidas extraordinarias	0	0

GOBIERNO DEL ESTADO
DE OAXACA

TJAyCCO
Tribunal de Justicia Administrativa y Combate a la Corrupción del Estado de Oaxaca

Gobierno de Estado de Oaxaca Conciliación entre los Ingresos Presupuestarios y Contables Del 1 de enero al 31 marzo de 2024 (Cifras en pesos)	
Concepto	**2024**
1. Total de Ingresos Presupuestarios	**12,089,273**

2. Más Ingresos Contables No Presupuestarios	
2.1 Ingresos Financieros	
2.2 Incremento por Variación de Inventarios	
2.3 Disminución del Exceso de Estimaciones por Pérdida o Deterioro u Obsolescencia	
2.4 Disminución del Exceso de Provisiones	
2.5 Otros Ingresos y Beneficios Varios	
2.6 Otros Ingresos Contables No Presupuestarios	

3. Menos Ingresos Presupuestarios No Contables	**-**
3.1 Aprovechamientos Patrimoniales	
3.2 Ingresos Derivados de Financiamientos	-
3.3 Otros Ingresos Presupuestarios No Contables	

4. Total de Ingresos Contables	**12,089,273**

GOBIERNO DEL ESTADO DE OAXACA

TJAyCCO
Tribunal de Justicia Administrativa y Combate a la Corrupción del Estado de Oaxaca

Gobierno de Estado de Oaxaca Conciliación entre los Egresos Presupuestarios y los Gastos Contables Del 1 de enero al 31 marzo de 2024 (Cifras en pesos)	
Concepto	**2024**
1. Total de Egresos Presupuestarios	**12,083,816**

2. Menos Egresos Presupuestarios No Contables		
2.1	Materias Primas y Materiales de Producción y Comercialización	-
2.2	Materiales y Suministros	-
2.3	Mobiliario y Equipo de Administración	-
2.4	Mobiliario y Equipo Educacional y Recreativo	-
2.5	Equipo e Instrumental Médico y de Laboratorio	-
2.6	Vehículos y Equipo de Transporte	-
2.7	Equipo de Defensa y Seguridad	-
2.8	Maquinaria, Otros Equipos y Herramientas	-
2.9	Activos Biológicos	-
2.1	Bienes Inmuebles	-
2.11	Activos Intangibles	-
2.12	Obra Pública en Bienes de Dominio Público	-
2.13	Obra Pública en Bienes Propios	-
2.14	Acciones y Participaciones de Capital	-
2.15	Compra de Títulos y Valores	-
2.16	Concesión de Préstamos	-
2.17	Inversiones en Fideicomisos, Mandatos y Otros Análogos	-
2.18	Provisiones para Contingencias y Otras Erogaciones Especiales	-
2.19	Amortización de la Deuda Pública	-
2.2	Adeudos de Ejercicios Fiscales Anteriores (ADEFAS)	-
2.21	Otros Egresos Presupuestarios No Contables	-

3. Más Gastos Contables No Presupuestarios		**2,525,927**
3.1	Estimaciones, Depreciaciones, Deterioros, Obsolescencia y Amortizaciones	2,525,927
3.2	Provisiones	-
3.3	Disminución de Inventarios	-
3.4	Otros Gastos	-
3.5	Inversión Pública no Capitalizable	-
3.6	Materiales y Suministros (consumos)	-
3.7	Otros Gastos Contables No Presupuestarios	-

4. Total de Gastos Contables	**9,557,889**

GOBIERNO DEL ESTADO
DE OAXACA

TJAyCCO

NOTAS DE MEMORIA (CUENTAS DE ORDEN)

Las cuentas de orden se utilizan para registrar movimientos de valores que no afecten o modifiquen el balance del ente contable, sin embargo, su incorporación en libros es necesaria con fines de recordatorio contable, de control y en general sobre los aspectos administrativos, o bien, para consignar sus derechos o responsabilidades contingentes que puedan, o no, presentarse en el futuro.

DESCIPCIÓN	2024
PRESUPUESTO DE EGRESOS APROBADO	55,591,430.35
PRESUPUESTO MODIFICADO	55,591,430.35
PRESUPUESTO DE EGRESOS COMPROMETIDO	12,089,273.15
PRESUPUESTO DE EGRESOS DEVENGADO	12,089,273.05
PRESUPUESTO DE EGRESOS EJERCIDO	12,089,273.05

Bajo protesta de decir verdad declaro que los Estados Financieros y sus Notas, son razonablemente correctas y son responsabilidad del emisor.

TRIBUNAL DE JUSTICIA ADMINISTRATIVA Y COMBATE A LA CORRUPCIÓN DEL ESTADO DE OAXACA SECRETARÍA DE ADMINISTRACIÓN Y FINANZAS

PRESIDENCIA TJACCO TRIBUNAL DE JUSTICIA ADMINISTRATIVA Y COMBATE A LA CORRUPCIÓN DEL ESTADO

C.P. LILIANA AURORA CLAVEL SÁNCHEZ
SECRETARIA DE ADMINISTRACIÓN Y FINANZAS

LIC. MATEO MARTÍNEZ MARTÍNEZ
MAGISTRADO PRESIDENTE

Gobierno del Estado de Oaxaca
Tribunal de Justicia Administrativa y Combate a la Corrupción del Estado de Oaxaca
Estado Analítico de Ingresos
Del 01 de enero al 31 de marzo del 2024
(Cifras en Pesos)

Rubro de Ingresos	Ingreso					Diferencia
	Estimado	Ampliaciones y Reducciones	Modificado	Devengado	Recaudado	
	(1)	(2)	(3= 1 + 2)	(4)	(5)	(6= 5 - 1)
Impuestos						0
Cuotas y Aportaciones de Seguridad Social						0
Contribuciones de Mejoras						0
Derechos						0
Productos						0
Aprovechamientos						0
Ingresos por Venta de Bienes, Prestación de Servicios y Otros Ingresos						0
Participaciones, Aportaciones, Convenios, Incentivos Derivados de la Colaboración Fiscal y Fondos Distintos de Aportaciones						0
Transferencias, Asignaciones, Subsidios y Subvenciones, y Pensiones y Jubilaciones	55,591,430	0	55,591,430	12,089,273	12,089,273	43,502,157
Ingresos Derivados de Financiamientos						0
Total	**55,591,430**	**0**	**55,591,430**	**12,089,273**	**12,089,273**	**43,502,157**
				Ingresos excedentes		

Estado Analítico de Ingresos Por Fuente de Financiamiento	Ingreso					Diferencia
	Estimado	Ampliaciones y Reducciones	Modificado	Devengado	Recaudado	
	(1)	(2)	(3= 1 + 2)	(4)	(5)	(6= 5 - 1)
Ingresos del Poder Ejecutivo Federal o Estatal y de los Municipios	55,591,430	0	55,591,430	12,089,273	12,089,273	43,502,157
Impuestos						
Cuotas y Aportaciones de Seguridad Social						
Contribuciones de Mejoras						
Derechos						
Productos						
Aprovechamientos						
Participaciones, Aportaciones, Convenios, Incentivos Derivados de la Colaboración Fiscal y Fondos Distintos de Aportaciones						
Transferencias, Asignaciones, Subsidios y Subvenciones, y Pensiones y Jubilaciones	55,591,430	0	55,591,430	12,089,273	12,089,273	43,502,157
Ingresos de los Entes Públicos de los Poderes Legislativo y Judicial, de los Órganos Autónomos y del Sector Paraestatal o Paramunicipal, así como de las Empresas Productivas del Estado	**0**	**0**	**0**	**0**	**0**	**0**
Cuotas y Aportaciones de Seguridad Social						
Productos						
Ingresos por Venta de Bienes, Prestación de Servicios y						
Transferencias, Asignaciones, Subsidios y Subvenciones, y Pensiones y Jubilaciones						
Ingresos Derivados de Financiamientos						
Ingresos Derivados de Financiamientos						
Total	**55,591,430**	**0**	**55,591,430**	**12,089,273**	**12,089,273**	**43,502,157**
				Ingresos excedentes		

ESTADO ANALITICO DEL EJERCICIO DEL PRESUPUESTO DE EGRESOS

CLASIFICACION POR OBJETO DEL GASTO (CAPITULO-CONCEPTO)

Cve	C o n c e p t o	Aprobado 1	Ampliaciones / Reducciones 2= (3-1)	Modificado 3 = (1+2)	Devengado 4	Pagado 5	Subejercicio 6 = (3-4)
408	**TRIBUNAL DE JUSTICIA ADMINISTRATIVA Y COMBATE A LA CORRUPCIÓN DEL ESTADO DE OAXACA**						
4	**TRANSFERENCIAS, ASIGNACIONES, SUBSIDIOS Y OTRAS AYUDAS**	**55,591,430.35**	**-5,456.64**	**55,585,973.71**	**12,083,816.41**	**7,884,514.99**	**43,502,157.30**
1	TRANSFERENCIAS INTERNAS Y ASIGNACIONES AL SECTOR PÚBLICO	53,594,465.11	-45,702.52	53,548,762.59	11,673,381.67	7,686,819.40	41,875,380.92
5	PENSIONES Y JUBILACIONES	1,996,965.24	40,245.88	2,037,211.12	410,434.74	197,695.59	1,626,776.38
5	**BIENES MUEBLES, INMUEBLES E INTANGIBLES**	**0.00**	**5,456.64**	**5,456.64**	**5,456.64**	**5,456.64**	**0.00**
9	ACTIVOS INTANGIBLES	0.00	5,456.64	5,456.64	5,456.64	5,456.64	0.00
	TOTAL DEPENDENCIA / ENTIDAD	**55,591,430.35**	**0.00**	**55,591,430.35**	**12,089,273.05**	**7,889,971.63**	**43,502,157.30**

ESTADO ANALITICO DEL EJERCICIO DEL PRESUPUESTO DE EGRESOS

CLASIFICACION ECONOMICA (POR TIPO DE GASTO)

Cve	C o n c e p t o	Aprobado 1	Ampliaciones / Reducciones 2= (3-1)	Modificado 3 = (1+2)	Devengado 4	Pagado 5	Subejercicio 6 = (3-4)
408	**TRIBUNAL DE JUSTICIA ADMINISTRATIVA Y COMBATE A LA CORRUPCIÓN DEL ESTADO DE OAXACA**						
1	GASTO CORRIENTE	53,594,465.11	-45,702.52	53,548,762.59	11,673,381.67	7,686,819.40	41,875,380.92
2	GASTO DE CAPITAL	0.00	5,456.64	5,456.64	5,456.64	5,456.64	0.00
4	PENSIONES Y JUBILACIONES	1,996,965.24	40,245.88	2,037,211.12	410,434.74	197,695.59	1,626,776.38
	TOTAL DEPENDENCIA / ENTIDAD:	**55,591,430.35**	**0.00**	**55,591,430.35**	**12,089,273.05**	**7,889,971.63**	**43,502,157.30**

ESTADO ANALITICO DEL EJERCICIO DEL PRESUPUESTO DE EGRESOS

CLASIFICACION ADMINISTRATIVA

Cve	C o n c e p t o	Aprobado 1	Ampliaciones / Reducciones 2= (3-1)	Modificado 3 = (1+2)	Devengado 4	Pagado Transferido 5	Subejercicio 6 = (3-4)
4	**ÓRGANOS AUTÓNOMOS**	**55,591,430.35**	**0.00**	**55,591,430.35**	**12,089,273.05**	**7,889,971.63**	**43,502,157.30**
08	TRIBUNAL DE JUSTICIA ADMINISTRATIVA Y COMBATE A LA CORRUPCIÓN DEL ESTADO DE OAXACA	55,591,430.35	0.00	55,591,430.35	12,089,273.05	7,889,971.63	43,502,157.30
	TOTAL DEL GASTO:	**55,591,430.35**	**0.00**	**55,591,430.35**	**12,089,273.05**	**7,889,971.63**	**43,502,157.30**

ESTADO ANALITICO DEL EJERCICIO DEL PRESUPUESTO DE EGRESOS

CLASIFICACION FUNCIONAL (FINALIDAD Y FUNCION)

Cve	C o n c e p t o	Aprobado 1	Ampliaciones / Reducciones 2= (3-1)	Modificado 3 = (1+2)	Devengado 4	Pagado 5	Subejercicio 6 = (3-4)
408	**TRIBUNAL DE JUSTICIA ADMINISTRATIVA Y COMBATE A LA CORRUPCIÓN DEL ESTADO DE OAXACA**						
1	**GOBIERNO**	**55,591,430.35**	**0.00**	**55,591,430.35**	**12,089,273.05**	**7,889,971.63**	**43,502,157.30**
2	JUSTICIA	55,591,430.35	0.00	55,591,430.35	12,089,273.05	7,889,971.63	43,502,157.30
	TOTAL DEPENDENCIA / ENTIDAD	**55,591,430.35**	**0.00**	**55,591,430.35**	**12,089,273.05**	**7,889,971.63**	**43,502,157.30**

GOBIERNO DEL ESTADO
DE OAXACA

TJAyCCO
Tribunal de Justicia Administrativa y Combate a la Corrupción del Estado de Oaxaca

ENDEUDAMIENTO NETO

DEL 01 DE ENERO AL 31 DE MARZO DE 2024

(Pesos)

Identificación de Crédito o Instrumento	Contratación/Colocación	Amortización	Endeudamiento Neto
	A	B	C = A - B
Créditos Bancarios			
Total Créditos Bancarios			

NO APLICA

Otros Instrumentos de Deuda			
Total Otros Instrumentos de Deuda			

TOTAL			

GOBIERNO DEL ESTADO
DE OAXACA

TJAyCCO
Tribunal de Justicia Administrativa y Combate a la Corrupción del Estado de Oaxaca

INTERESES DE LA DEUDA
DEL 01 DE ENERO AL 31 DE MARZO DE 2024
(Pesos)

Identificación de Crédito o Instrumento	Devengado	Pagado
Créditos Bancarios		
Total de intereses de Créditos Bancarios	0	
Otros Instrumentos de Deuda		
Total de intereses de Otros Instrumentos de Deuda		
TOTAL		

NO APLICA

GOBIERNO DEL ESTADO
DE OAXACA

TJAyCCO
Tribunal de Justicia Administrativa y Combate a la Corrupción del Estado de Oaxaca

INDICADORES DE POSTURA FISCAL
DEL 01 DE ENERO AL 31 DE MARZO DE 2024
(Pesos)

Concepto	Estimado	Devengado	Pagado [3]
I. Ingresos Presupuestarios (I=1+2)			
1. Ingresos del Gobierno de la Entidad Federativa [1]			
2. Ingresos del Sector Paraestatal [1]			
II. Egresos Presupuestarios (II=3+4)			
3. Egresos del Gobierno de la Entidad Federativa [2]			
4. Egresos del Sector Paraestatal [2]			
III. Balance Presupuestario (Superávit o Déficit) (III = I - II)			

NO APLICA

Concepto	Estimado	Devengado	Pagado [3]
III. Balance Presupuestario (Superávit o Déficit)			
IV. Intereses, Comisiones y Gastos de la Deuda			
V. Balance Primario (Superávit o Déficit) (V= III - IV)			

Concepto	Estimado	Devengado	Pagado [3]
A. Financiamiento			
B. Amortización de la deuda			
C. Endeudamiento ó desendeudamiento (C = A - B)			

1. Los Ingresos que se presentan son los ingresos presupuestarios totales sin incluir los ingresos por financiamientos. Los Ingresos del Gobierno de la Entidad Federativa corresponden a los del Poder Ejecutivo, Legislativo Judicial y Autónomos
2. Los egresos que se presentan son los egresos presupuestarios totales sin incluir los egresos por amortización. Los egresos del Gobierno de la Entidad Federativa corresponden a los del Poder Ejecutivo, Legislativo, Judicial y Órganos Autónomos
3. Para Ingresos se reportan los ingresos recaudados; para egresos se reportan los egresos pagados

ESTADO ANALITICO DEL EJERCICIO DEL PRESUPUESTO DE EGRESOS

RESUMEN POR PROGRAMA PRESUPUESTARIO

Clave	C oncepto	Aprobado 1	Ampliaciones / Reducciones 2= (3-1)	Modificado 3 = (1+2)	Devengado 4	Pagado 5	Subejercicio 6 = (3-4)
4	**ÓRGANOS AUTÓNOMOS**	**55,591,430.35**	**0.00**	**55,591,430.35**	**12,089,273.05**	**7,889,971.63**	**43,502,157.30**
08	**TRIBUNAL DE JUSTICIA ADMINISTRATIVA Y COMBATE A LA CORRUPCIÓN DEL ESTADO DE OAXACA**	**55,591,430.35**	**0.00**	**55,591,430.35**	**12,089,273.05**	**7,889,971.63**	**43,502,157.30**
1	**PROGRAMAS**	**55,591,430.35**	**0.00**	**55,591,430.35**	**12,089,273.05**	**7,889,971.63**	**43,502,157.30**
2	DESEMPEÑO DE LAS FUNCIONES	55,591,430.35	0.00	55,591,430.35	12,089,273.05	7,889,971.63	43,502,157.30
	TOTAL DEPENDENCIA / ENTIDAD	**55,591,430.35**	**0.00**	**55,591,430.35**	**12,089,273.05**	**7,889,971.63**	**43,502,157.30**

REPORTE DE AVANCE DE GESTIÓN
UR 408 - TRIBUNAL DE JUSTICIA ADMINISTRATIVA Y COMBATE A LA CORRUPCIÓN DEL ESTADO DE OAXACA
PRIMER TRIMESTRE 2024

Gobierno del Estado

OBJETIVO INSTITUCIONAL: --IMPARTICIÓN DE JUSTICIA CONOCIENDO Y RESOLVIENDO LAS CONTROVERSIAS EN MATERIA DE FISCALIZACIÓN, RENDICIÓN DE CUENTAS, RESPONSABILIDAD DE LOS SERVIDORES PÚBLICOS, COMBATE A LA CORRUPCIÓN, JUSTICIA ADMINISTRATIVA QUE SE SUSCITEN ENTRE LAS PERSONAS FÍSICAS Y/O MORALES Y LAS AUTORIDADES DE LA ADMINISTRACIÓN PÚBLICA MUNICIPAL Y ESTATAL.

ALINEACIÓN PED:

EJE:	06-PODERES
TEMA:	01-PODER JUDICIAL
OBJETIVO:	01-PODER JUDICIAL
ESTRATEGIA:	01-PODER JUDICIAL
LÍNEAS DE ACCIÓN:	01-PODER JUDICIAL

MATRÍZ DE INDICADORES PARA RESULTADOS:

FIN:	CONSOLIDAR LA TRANSICIÓN HACIA UN NUEVO MODELO EN LA IMPARTICIÓN DE JUSTICIA FORTALECIENDO LA AUTONOMIA, INDEPENDENCIA E IMPARCIALIDAD DE LOS ÓRGANOS JURISDICCIONALES Y ÁREAS ADMINISTRATIVAS
PROPÓSITO:	LA POBLACIÓN OAXAQUEÑA RECIBE IMPARTICIÓN DE JUSTICIA Y CERTEZA JURÍDICA DE MANERA PRONTA Y EFICAZ, CON UN ENFOQUE DE EQUIDAD DE GÉNERO.
COMPONENTE:	110-SENTENCIA DEL TRIBUNAL DE JUSTICIA ADMINISTRIVA
ACTIVIDAD:	1017-RESOLUCION Y SENTENCIA EN SALA SUPERIOR

UE: 001-TRIBUNAL DE JUSTICIA ADMINISTRATIVA Y COMBATE A LA CORRUPCIÓN DEL ESTADO DE OAXACA

ESTRUCTURA PROGRAMATICA

PROGRAMA	SUBPROGRAMA	PROYECTO	OBRA/ACTIVIDAD
158-IMPARTICIÓN DE JUSTICIA	05-SENTENCIAS DEL TRIBUNAL DE JUSTICIA ADMINISTRATIVA	000-- -	001-SALA SUPERIOR

POBLACIÓN O ÁREA DE ENFOQUE POTENCIAL	ATRIBUTO DE LA POBLACIÓN O ÁREA DE ENFOQUE:	POBLACIÓN GENERAL DEL ESTADO DE OAXACA	HOMBRES:	1974843	MUJERES:	2157305	TOTAL:	4132148

PRESUPUESTO ANUAL

Aprobado	Ampliación	Reducción	Modificado	EJERCIDO T1	EJERCIDO T2	EJERCIDO T3	EJERCIDO T4
				4,134,264.54	0.00	0.00	0.00
18,856,289.45	0.00	258,907.55	18,597,381.90	TOTAL EJERCIDO AL TRIMESTRE VIGENTE			4,134,264.54

PRESUPUESTO TRIMESTRAL DE LA ACTIVIDAD

Aprobado	Modificado	Comprometido	Devengado	Ejercido	% de Ejercido Vs. Modificado
4,303,638.55	4,398,909.29	4,134,264.54	4,134,264.54	4,134,264.54	93.98

DATOS DEL INDICADOR

Nombre :	PORCENTAJE DE RESOLUCIONES EMITIDAS EN SEGUNDA INSTANCIA	Número de indicador :	1562
Definición :	MIDE EL PORCENTAJE DE RESOLUCIONES EMITIDAS EN SEGUNDA INSTANCIA		
Método de Cálculo :	(RESOLUCIONES EMITIDAS EN SEGUNDA INSTANCIA / RESOLUCIONES PROGRAMADAS EN SEGUNDA INSTANCIA)*100		

Tipo	Dimensión	Frecuencia de Medición	Forma de cálculo del indicador	Tipo de Valor	Sentido Esperado
GESTIÓN	EFICACIA	TRIMESTRAL	PORCENTAJE	ACUMULADO	ASCENDENTE

MEDIOS DE VERIFICACIÓN / FUENTE INFORMACIÓN	SUPUESTO
LIBRO DE CONTROL DE RESOLUCIONES EMITIDAS EN PRIMERA Y SEGUNDA INSTANCIA BAJO RESGUARDO EN SECRETARIA GENERAL DE ACUERDOS DEL TRIBUNAL DE JUSTICIA ADMINISTRATIVA	EL AFECTADO DA SEGUIMIENTO OPORTUNO AL PROCESO DEL SISTEMA DEL TRIBUNAL DE JUSTICIA ADMINISTRATIVA

DATOS DE LA META

Definición de la variable Meta:	1 - MIDE LAS RESOLUCIONES EMITIDAS EN SEGUNDA INSTANCIA
Unidad de medida:	25 - NÚMERO

LÍNEA BASE				VALOR PROGRAMADO ANUAL			
AÑO	2016	VALOR	523.00	AÑO	2024	VALOR	700.00

AVANCE TRIMESTRAL OBRA/ACTIVIDAD

METAS	1er.TRIMESTRE	2o.TRIMESTRE	3er.TRIMESTRE	4o.TRIMESTRE	CUMPLIMIENTO DE METAS	
PROGRAMACIÓN INICIAL	175.00	175.00	175.00	175.00	T1+T2+T3+T4	700.00
PROGRAMACIÓN ACTUALIZADA	270.00	0.00	0.00	0.00	T1+T2+T3+T4	270.00
METAS ALCANZADAS	250.00	0.00	0.00	0.00	T1+T2+T3+T4	250.00
PORCENTAJE ALCANZADO TRIMESTRAL	92.59	0.00	0.00	0.00	PORCENTAJE ALCANZADO ANUAL	31.45

PORCENTAJE DE CUMPLIMIENTO ALCANZADO EN EL TRIMESTRE: 92.59 %

JEFE ADMINISTRATIVO
C..P. LILIANA AURORA CLAVEL SÁNCHEZ
SECRETARIA DE ADMINISTRACIÓN Y FINANZAS

TITULAR DE LA DEPENDENCIA/ENTIDAD
LIC. MATEO MARTINEZ MARTÍNEZ
MAGISTRADO PRESIDENTE

REPORTE DE AVANCE DE GESTIÓN
UR 408 - TRIBUNAL DE JUSTICIA ADMINISTRATIVA Y COMBATE A LA CORRUPCIÓN DEL ESTADO DE OAXACA
PRIMER TRIMESTRE 2024

Gobierno del Estado

ALINEACIÓN PED:

MATRÍZ DE INDICADORES PARA RESULTADOS:

ESTRATEGIA: 01-PODER JUDICIAL

COMPONENTE: 110-SENTENCIA DEL TRIBUNAL DE JUSTICIA ADMINISTRIVA

LÍNEAS DE ACCIÓN: 01-PODER JUDICIAL

ACTIVIDAD: 1018-RESOLUCION Y SENTENCIA EN SALA UNITARIA

UE: 001-TRIBUNAL DE JUSTICIA ADMINISTRATIVA Y COMBATE A LA CORRUPCIÓN DEL ESTADO DE OAXACA

ESTRUCTURA PROGRAMATICA								
PROGRAMA		SUBPROGRAMA	PROYECTO			OBRA/ACTIVIDAD		
158-IMPARTICIÓN DE JUSTICIA		05-SENTENCIAS DEL TRIBUNAL DE JUSTICIA ADMINISTRATIVA	000-- -			002-SALAS UNITARIAS DE PRIMERA INSTANCIA		
POBLACIÓN O ÁREA DE ENFOQUE POTENCIAL	ATRIBUTO DE LA POBLACIÓN O ÁREA DE ENFOQUE:	POBLACIÓN GENERAL DEL ESTADO DE OAXACA	HOMBRES:	1974843	MUJERES:	2157305	TOTAL:	4132148

PRESUPUESTO ANUAL							
Aprobado	Ampliación	Reducción	Modificado	EJERCIDO T1	EJERCIDO T2	EJERCIDO T3	EJERCIDO T4
18,998,393.68	653,279.45	258,907.55	19,392,765.58	4,517,013.56	0.00	0.00	0.00
				TOTAL EJERCIDO AL TRIMESTRE VIGENTE			4,517,013.56

PRESUPUESTO TRIMESTRAL DE LA ACTIVIDAD					
Aprobado	Modificado	Comprometido	Devengado	Ejercido	% de Ejercido Vs. Modificado
4,322,279.38	4,774,864.51	4,517,013.66	4,517,013.56	4,517,013.56	94.60

DATOS DEL INDICADOR			
Nombre :	PORCENTAJE DE RESOLUCIONES EMITIDAS EN PRIMERA INSTANCIA	Número de indicador :	1563
Definición :	MIDE EL PORCENTAJE DE RESOLUCIONES EMITIDAS EN PRIMERA INSTANCIA		
Método de Cálculo :	(RESOLUCIONES EMITIDAS EN PRIMERA INSTANCIA / RESOLUCIONES PROGRAMADAS EN PRIMERA INSTANCIA)*100		

Tipo	Dimensión	Frecuencia de Medición	Forma de cálculo del indicador	Tipo de Valor	Sentido Esperado
GESTIÓN	EFICACIA	TRIMESTRAL	PORCENTAJE	ACUMULADO	ASCENDENTE

MEDIOS DE VERIFICACIÓN / FUENTE INFORMACIÓN	SUPUESTO
LIBRO DE CONTROL DE RESOLUCIONES EMITIDAS EN PRIMERA Y SEGUNDA INSTANCIA BAJO RESGUARDO EN SECRETARIA GENERAL DE ACUERDOS DEL TRIBUNAL DE JUSTICIA ADMINISTRATIVA	EL AFECTADO DA SEGUIMIENTO OPORTUNO AL PROCESO DEL SISTEMA DEL TRIBUNAL DE JUSTICIA ADMINISTRATIVA

DATOS DE LA META	
Definición de la variable Meta:	1 - MIDE LAS RESOLUCIONES EMITIDAS EN PRIMERA INSTANCIA
Unidad de medida:	25 - NÚMERO

LÍNEA BASE				VALOR PROGRAMADO ANUAL			
AÑO	2016	VALOR	950.00	AÑO	2024	VALOR	1,140.00

AVANCE TRIMESTRAL OBRA/ACTIVIDAD						
METAS	1er.TRIMESTRE	2o.TRIMESTRE	3er.TRIMESTRE	4o.TRIMESTRE	CUMPLIMIENTO DE METAS	
PROGRAMACIÓN INICIAL	285.00	285.00	285.00	285.00	T1+T2+T3+T4	1,140.00
PROGRAMACIÓN ACTUALIZADA	285.00	0.00	0.00	0.00	T1+T2+T3+T4	285.00
METAS ALCANZADAS	291.00	0.00	0.00	0.00	T1+T2+T3+T4	291.00
PORCENTAJE ALCANZADO TRIMESTRAL	102.11	0.00	0.00	0.00	PORCENTAJE ALCANZADO ANUAL	25.53

PORCENTAJE DE CUMPLIMIENTO ALCANZADO EN EL TRIMESTRE: 102.11 %

JEFE ADMINISTRATIVO

C..P. LILIANA AURORA CLAVEL SÁNCHEZ

SECRETARIA DE ADMINISTRACIÓN Y FINANZAS

TITULAR DE LA DEPENDENCIA/ENTIDAD

LIC. MATEO MARTINEZ MARTÍNEZ

MAGISTRADO PRESIDENTE

REPORTE DE AVANCE DE GESTIÓN
UR 408 - TRIBUNAL DE JUSTICIA ADMINISTRATIVA Y COMBATE A LA CORRUPCIÓN DEL ESTADO DE OAXACA
PRIMER TRIMESTRE 2024

Gobierno del Estado

ALINEACIÓN PED:

MATRÍZ DE INDICADORES PARA RESULTADOS:

ESTRATEGIA: 01-PODER JUDICIAL

LÍNEAS DE ACCIÓN: 01-PODER JUDICIAL

COMPONENTE: 110-SENTENCIA DEL TRIBUNAL DE JUSTICIA ADMINISTRIVA

ACTIVIDAD: 1019-ACTIVIDAD ADMINISTRATIVA, DE CONTROL INTERNO, CAPACITACIÓN Y COMUNICACIÓN SOCIAL

UE: 001-TRIBUNAL DE JUSTICIA ADMINISTRATIVA Y COMBATE A LA CORRUPCIÓN DEL ESTADO DE OAXACA

ESTRUCTURA PROGRAMATICA			
PROGRAMA	SUBPROGRAMA	PROYECTO	OBRA/ACTIVIDAD
158-IMPARTICIÓN DE JUSTICIA	05-SENTENCIAS DEL TRIBUNAL DE JUSTICIA ADMINISTRATIVA	000-- -	003-ACTIVIDADES ADMINISTRATIVAS DE CONTROL, CAPACITACIÓN Y COMUNICACIÓN SOCIAL

POBLACIÓN O ÁREA DE ENFOQUE POTENCIAL	ATRIBUTO DE LA POBLACIÓN O ÁREA DE ENFOQUE:	POBLACIÓN GENERAL DEL ESTADO DE OAXACA	HOMBRES:	1974843	MUJERES:	2157305	TOTAL:	4132148

PRESUPUESTO ANUAL

Aprobado	Ampliación	Reducción	Modificado	EJERCIDO T1	EJERCIDO T2	EJERCIDO T3	EJERCIDO T4
				3,435,940.90	0.00	0.00	0.00
17,736,747.22	332,203.28	467,667.63	17,601,282.87	TOTAL EJERCIDO AL TRIMESTRE VIGENTE			3,435,940.90

PRESUPUESTO TRIMESTRAL DE LA ACTIVIDAD

Aprobado	Modificado	Comprometido	Devengado	Ejercido	% de Ejercido Vs. Modificado
4,212,315.18	3,733,712.61	3,435,940.90	3,435,940.90	3,435,940.90	92.02

DATOS DEL INDICADOR

Nombre :	PORCENTAJE DE ACTIVIDADES ADMINISTRATIVAS, DE CONTROL INTERNO, CAPACITACIÓN Y COMUNICACIÓN SOCIAL REALIZADAS	Número de indicador :	1564
Definición :	MIDE EL PORCENTAJE DE ACTIVIDADES ADMINISTRATIVAS, DE CONTROL INTERNO, CAPACITACIÓN Y COMUNICACIÓN SOCIAL REALIZADAS		
Método de Cálculo :	(ACTIVIDADES ADMINISTRATIVAS, DE CONTROL INTERNO, CAPACITACIÓN Y COMUNICACIÓN SOCIAL REALIZADAS / ACTIVIDADES ADMINISTRATIVAS, DE CONTROL INTERNO, CAPACITACIÓN Y COMUNICACIÓN SOCIAL PROGRAMADAS)*100		

Tipo	Dimensión	Frecuencia de Medición	Forma de cálculo del indicador	Tipo de Valor	Sentido Esperado
GESTIÓN	EFICACIA	TRIMESTRAL	PORCENTAJE	ACUMULADO	ASCENDENTE

MEDIOS DE VERIFICACIÓN / FUENTE INFORMACIÓN	SUPUESTO
LIBRO DE CONTROL DE RESOLUCIONES EMITIDAS EN PRIMERA Y SEGUNDA INSTANCIA BAJO RESGUARDO EN SECRETARIA GENERAL DE ACUERDOS DEL TRIBUNAL DE JUSTICIA ADMINISTRATIVA	EL PROCESO DE LOS TRAMITES ADMINISTRATIVOS Y GESTIONES SE REALIZARAN EN TIEMPO EN FORMA

DATOS DE LA META

Definición de la variable Meta:	1 - MIDE LAS ACTIVIDADES ADMINISTRATIVAS, DE CONTROL INTERNO, CAPACITACIÓN Y COMUNICACIÓN SOCIAL REALIZADAS
Unidad de medida:	25 - NÚMERO

LÍNEA BASE				VALOR PROGRAMADO ANUAL			
AÑO	2022	VALOR	2,688.00	AÑO	2024	VALOR	2,688.00

AVANCE TRIMESTRAL OBRA/ACTIVIDAD

METAS	1er.TRIMESTRE	2o.TRIMESTRE	3er.TRIMESTRE	4o.TRIMESTRE	CUMPLIMIENTO DE METAS	
PROGRAMACIÓN INICIAL	672.00	672.00	672.00	672.00	T1+T2+T3+T4	2,688.00
PROGRAMACIÓN ACTUALIZADA	672.00	0.00	0.00	0.00	T1+T2+T3+T4	672.00
METAS ALCANZADAS	742.00	0.00	0.00	0.00	T1+T2+T3+T4	742.00
PORCENTAJE ALCANZADO TRIMESTRAL	110.42	0.00	0.00	0.00	PORCENTAJE ALCANZADO ANUAL	27.60

PORCENTAJE DE CUMPLIMIENTO ALCANZADO EN EL TRIMESTRE: 110.42 %

JEFE ADMINISTRATIVO

C..P. LILIANA AURORA CLAVEL SÁNCHEZ

SECRETARIA DE ADMINISTRACIÓN Y FINANZAS

TITULAR DE LA DEPENDENCIA/ENTIDAD

LIC. MATEO MARTINEZ MARTÍNEZ

MAGISTRADO PRESIDENTE

GOBIERNO DEL ESTADO
DE OAXACA

TJAyCCO
Tribunal de Justicia Administrativa y Combate a la Corrupción del Estado de Oaxaca

PROGRAMAS Y PROYECTOS DE INVERSION

NO APLICA

GOBIERNO DEL ESTADO
DE OAXACA

TJAyCCO
Tribunal de Justicia Administrativa y Combate a la Corrupción del Estado de Oaxaca

RELACIÓN DE BIENES INMUEBLES QUE COMPONEN EL PATRIMONIO

DEL 01 DE ENERO AL 31 DE MARZO DE 2024

(Pesos)

CUENTA	DESCRIPCIÓN DEL BIEN	Saldo Final
12310	TERRENOS	
12330	EDIFICIOS NO RESIDENCIALES	
12351	EDIFICACIÓN HABITACIONAL EN PROCESO	
12352	EDIFICACIÓN NO HABITACIONAL EN PROCESO	
12353	CONSTRUCCIÓN DE OBRAS PARA EL ABASTECIMIENTO DE AGUA, PETRÓLEO, GAS, ELECTRICIDAD Y TELECOMUNICACION	
12354	DIVISIÓN DE TERRENOS Y CONSTRUCCIÓN DE OBRAS DE URBANIZACIÓN EN PROCESO	
12355	CONSTRUCCIÓN DE VÍAS DE COMUNICACIÓN EN PROCESO	
12356	OTRAS CONSTRUCCIONES DE INGENIERÍA CIVIL U OBRA PESADA EN PROCESO	
12357	INSTALACIONES Y EQUIPAMIENTO EN CONSTRUCCIONES EN PROCESO	
12359	TRABAJOS DE ACABADOS EN EDIFICACIONES Y OTROS TRABAJOS ESPECIALIZADOS EN PROCESO	
12361	EDIFICACIÓN HABITACIONAL EN PROCESO	
12362	EDIFICACIÓN NO HABITACIONAL EN PROCESO	
12363	CONSTRUCCIÓN DE OBRAS PARA EL ABASTECIMIENTO DE AGUA, PETRÓLEO, GAS, ELECTRICIDAD Y TELECOMUNICACION	
12364	DIVISIÓN DE TERRENOS Y CONSTRUCCIÓN DE OBRAS DE URBANIZACIÓN	
12365	CONSTRUCCIÓN DE VÍAS DE COMUNICACIÓN EN PROCESO	
12366	OTRAS CONSTRUCCIONES DE INGENIERÍA CIVIL U OBRA PESADA EN PROCESO	
12367	INSTALACIONES Y EQUIPAMIENTO EN CONSTRUCCIONES EN PROCESO	
12369	TRABAJOS DE ACABADOS EN EDIFICACIONES Y OTROS TRABAJOS ESPECIALIZADOS EN PROCESO	
12390	OTROS BIENES INMUEBLES	
	SUMA TOTAL:	0

GOBIERNO DEL ESTADO
DE OAXACA

TJAyCCO
Tribunal de Justicia Administrativa y Combate a la Corrupción del Estado de Oaxaca

RELACIÓN DE BIENES MUEBLES QUE COMPONEN EL PATRIMONIO

DEL 01 DE ENERO AL 31 DE MARZO DE 2024

(Pesos)

CUENTA	DESCRIPCIÓN DEL BIEN	Saldo Final
12411	MUEBLES DE OFICINA Y ESTANTERÍA	1,470,596
12412	MUEBLES, EXCEPTO DE OFICINA Y ESTANTERÍA	22,456
12413	EQUIPO DE CÓMPUTO Y DE TECNOLOGÍAS DE LA INFORMACIÓN	4,183,102
12419	OTROS MOBILIARIOS Y EQUIPOS DE ADMINISTRACIÓN	149,021
12421	EQUIPOS Y APARATOS AUDIOVISUALES	201,355
12422	APARATOS DEPORTIVOS	0
12423	CÁMARAS FOTOGRÁFICAS Y DE VIDEO	22,828
12429	OTRO MOBILIARIO Y EQUIPO EDUCACIONAL Y RECREATIVO	1,963
12431	EQUIPO MÉDICO Y DE LABORATORIO	0
12432	INSTRUMENTAL MÉDICO Y DE LABORATORIO	0
12441	AUTOMÓVILES Y CAMIONES	1,148,461
12443	EQUIPO AEROESPACIAL	0
12445	EMBARCACIONES	0
12449	OTROS EQUIPOS DE TRANSPORTE	0
12450	EQUIPO DE DEFENSA Y SEGURIDAD	0
12461	MAQUINARIA Y EQUIPO AGROPECUARIO	0
12462	MAQUINARIA Y EQUIPO INDUSTRIAL	0
12463	MAQUINARIA Y EQUIPO DE CONSTRUCCIÓN	0
12464	SISTEMAS DE AIRE ACONDICIONADO, CALEFACCIÓN Y DE REFRIGERACIÓN INDUSTRIAL Y COMERCIAL	0
12465	EQUIPO DE COMUNICACIÓN Y TELECOMUNICACIÓN	6,074
12466	EQUIPOS DE GENERACIÓN ELÉCTRICA, APARATOS Y ACCESORIOS ELÉCTRICOS	0
12467	HERRAMIENTAS Y MÁQUINAS-HERRAMIENTA	6,250
12469	OTROS EQUIPOS	38,094
12471	BIENES ARTISTICOS, CULTURALES Y CIENTIFICOS	0
12483	AVES	0
12484	OVINOS Y CAPRINOS	0
12486	EQUINOS	0
12487	ESPECIES MENORES Y DE ZOOLÓGICO	0
12488	ÁRBOLES Y PLANTAS	0
12489	OTROS ACTIVOS BIOLOGICOS	0
	SUMA TOTAL:	7,250,200

GOBIERNO DEL ESTADO
DE OAXACA

TJAyCCO
Tribunal de Justicia Administrativa y Combate a la Corrupción del Estado de Oaxaca

RELACIÓN DE CUENTAS BANCARIAS PRODUCTIVAS ESPECIFICAS
DEL 01 DE ENERO AL 31 DE MARZO DE 2024

FONDO, PROGRAMA O CONVENIO	DATOS DE LA CUENTA BANCARIA		
	INSTITUCIÓN BANCARIA	NUMERO DE CUENTA	FECHA DE APERTURA

NO APLICA

GOBIERNO DEL ESTADO
DE OAXACA

TJAyCCO
Tribunal de Justicia Administrativa y Combate a la Corrupción del Estado de Oaxaca

RELACIÓN DE ESQUEMAS BURSATILES Y COBERTURAS FINANCIERAS

NO APLICA

GOBIERNO DEL ESTADO
DE OAXACA

TJAyCCO
Tribunal de Justicia Administrativa y Combate a la Corrupción del Estado de Oaxaca

MONTOS PAGADOS POR AYUDAS Y SUBSIDIOS

PERIODO (DEL 01 DE ENERO AL 31 DE MARZO DE 2024)

Concepto	Ayuda	Subsidio	Sector (económico o social)	Beneficiario	CURP	RFC	Monto Pagado

NO APLICA

TRIBUNAL DE JUSTICIA ADMINISTRATIVA DEL ESTADO DE OAXACA
Estado de Situación Financiera Detallado - LDF
Al 31 de marzo de 2024 y al 31 de diciembre de 2023
(PESOS)

Concepto	31 de marzo 2024	31 de diciembre 2023	Concepto	31 de marzo 2024	31 de diciembre 2023
ACTIVO			**PASIVO**		
Activo Circulante			**Pasivo Circulante**		
Efectivo y Equivalentes	**3,494,609**	**6,201,139**	Cuentas por Pagar a Corto Plazo	**14,098,992**	**17,189,304**
Efectivo			Servicios Personales por Pagar a Corto Plazo	4,495	3,639
Bancos/Tesorería			Proveedores por Pagar a Corto Plazo	18,870	18,870
Bancos/Dependencias y Otros	3,494,609	6,201,139	Contratistas por Obras Públicas por Pagar a Corto Plazo		
Inversiones Temporales (Hasta 3 meses)			Participaciones y Aportaciones por Pagar a Corto Plazo		
Fondos con Afectación Específica			Transferencias Otorgadas por Pagar a Corto Plazo	10,310,953	13,042,324
Depósitos de Fondos de Terceros en Garantía y/o Administración			Intereses, Comisiones y Otros Gastos de la Deuda Pública por Pagar a Corto Plazo		
Otros Efectivos y Equivalentes			Retenciones y Contribuciones por Pagar a Corto Plazo	574,776	1,015,382
Derechos a Recibir Efectivo o Equivalentes	**10,604,383**	**10,988,166**	Devoluciones de la Ley de Ingresos por Pagar a Corto Plazo		
Inversiones Financieras de Corto Plazo			Otras Cuentas por Pagar a Corto Plazo	3,189,898	3,109,089
Cuentas por Cobrar a Corto Plazo			Documentos por Pagar a Corto Plazo	0	0
Deudores Diversos por Cobrar a Corto Plazo	10,604,383	10,988,166	Documentos Comerciales por Pagar a Corto Plazo		
Ingresos por Recuperar a Corto Plazo			Documentos con Contratistas por Obras Públicas por Pagar a Corto Plazo		
Deudores por Anticipos de la Tesorería a Corto Plazo			Otros Documentos por Pagar a Corto Plazo		
Préstamos Otorgados a Corto Plazo			Porción a Corto Plazo de la Deuda Pública a Largo Plazo	0	0
Otros Derechos a Recibir Efectivo o Equivalentes a Corto Plazo			Porción a Corto Plazo de la Deuda Pública		
Derechos a Recibir Bienes o Servicios	0	0	Porción a Corto Plazo de Arrendamiento Financiero		
Anticipo a Proveedores por Adquisición de Bienes y Prestación de Servicios a Corto Plazo			Títulos y Valores a Corto Plazo		
Anticipo a Proveedores por Adquisición de Bienes Inmuebles y Muebles a Corto Plazo			Pasivos Diferidos a Corto Plazo		0
Anticipo a Proveedores por Adquisición de Bienes Intangibles a Corto Plazo			Ingresos Cobrados por Adelantado a Corto Plazo		
Anticipo a Contratistas por Obras Públicas a Corto Plazo			Intereses Cobrados por Adelantado a Corto Plazo		
Otros Derechos a Recibir Bienes o Servicios a Corto Plazo			Otros Pasivos Diferidos a Corto Plazo		
Inventarios	0	0	Fondos y Bienes de Terceros en Garantía y/o Administración a Corto Plazo	0	0
Inventario de Mercancías para Venta			Fondos en Garantía a Corto Plazo		
Inventario de Mercancías Terminadas			Fondos en Administración a Corto Plazo		
Inventario de Mercancías en Proceso de Elaboración			Fondos Contingentes a Corto Plazo		
Inventario de Materias Primas, Materiales y Suministros para Producción			Fondos de Fideicomisos, Mandatos y Contratos Análogos a Corto Plazo		
Bienes en Tránsito			Otros Fondos de Terceros en Garantía y/o Administración a Corto Plazo		
Almacenes			Valores y Bienes en Garantía a Corto Plazo		
Estimación por Pérdida o Deterioro de Activos Circulantes	0	0	Provisiones a Corto Plazo	0	0
Estimaciones para Cuentas Incobrables por Derechos a Recibir Efectivo o Equivalentes			Provisión para Demandas y Juicios a Corto Plazo		
Estimación por Deterioro de Inventarios			Provisión para Contingencias a Corto Plazo		
Otros Activos Circulantes	0	0	Otras Provisiones a Corto Plazo		
Valores en Garantía			Otros Pasivos a Corto Plazo	0	0
Bienes en Garantía (excluye depósitos de fondos)			Ingresos por Clasificar		
Bienes Derivados de Embargos, Decomisos, Aseguramientos y Dación en Pago			Recaudación por Participar		
Adquisición con Fondos de Terceros			Otros Pasivos Circulantes		
Total de Activos Circulantes	**14,098,992**	**17,189,305**	**Total de Pasivos Circulantes**	**14,098,992**	**17,189,304**
Activo No Circulante			**Pasivo No Circulante**		
Inversiones Financieras a Largo Plazo			Cuentas por Pagar a Largo Plazo		
Derechos a Recibir Efectivo o Equivalentes a Largo Plazo			Documentos por Pagar a Largo Plazo		
Bienes Inmuebles, Infraestructura y Construcciones en Proceso			Deuda Pública a Largo Plazo		
Bienes Muebles	7,250,200	7,250,200	Pasivos Diferidos a Largo Plazo		
Activos Intangibles	11,883	6,426	Fondos y Bienes de Terceros en Garantía y/o en Administración a Largo Plazo		
Depreciación, Deterioro y Amortización Acumulada de Bienes	-2,525,927	-2,525,927	Provisiones a Largo Plazo		
Activos Diferidos					
Estimación por Pérdida o Deterioro de Activos no Circulantes			**Total de Pasivos No Circulantes**	**0**	**0**
Otros Activos no Circulantes					
			Total del Pasivo	**14,098,992**	**17,189,304**
Total de Activos No Circulantes	**4,736,156**	**4,730,699**			
			HACIENDA PÚBLICA/PATRIMONIO		
Total del Activo	**18,835,148**	**21,920,004**			
			Hacienda Pública/Patrimonio Contribuido	0	0
			Aportaciones		
			Donaciones de Capital		
			Actualización de la Hacienda Pública/Patrimonio		
			Hacienda Pública/Patrimonio Generado	**4,736,156**	**4,730,699**
			Resultados del Ejercicio (Ahorro/ Desahorro)	5,456	2,078,436
			Resultados de Ejercicios Anteriores	4,730,700	2,652,263
			Revalúos		
			Reservas		
			Rectificaciones de Resultados de Ejercicios Anteriores		
			Exceso o Insuficiencia en la Actualización de la Hacienda Pública/Patrimonio	0	0
			Resultado por Posición Monetaria		
			Resultado por Tenencia de Activos no Monetarios		
			Total Hacienda Pública/Patrimonio	**4,736,156**	**4,730,699**
			Total del Pasivo y Hacienda Pública/Patrimonio	**18,835,148**	**21,920,004**

TRIBUNAL DE JUSTICIA ADMINISTRATIVA DEL ESTADO DE OAXACA
Balance Presupuestario - LDF
Del 1 de enero al 31 de marzo de 2024
(PESOS)

Concepto	Estimado/ Aprobado	Devengado	Recaudado/ Pagado
A. Ingresos Totales (A = A1+A2+A3)	**55,591,430**	**12,089,273**	**12,089,273**
A1. Ingresos de Libre Disposición	55,591,430	12,089,273	12,089,273
A2. Transferencias Federales Etiquetadas			
A3. Financiamiento Neto			
B. Egresos Presupuestarios[1] (B = B1+B2)	**55,591,430**	**12,089,273**	**7,889,972**
B1. Gasto No Etiquetado (sin incluir Amortización de la Deuda Pública)	55,591,430	12,089,273	7,889,972
B2. Gasto Etiquetado (sin incluir Amortización de la Deuda Pública)			
C. Remanentes del Ejercicio Anterior (C = C1 + C2)			
C1. Remanentes de Ingresos de Libre Disposición aplicados en el periodo			
C2. Remanentes de Transferencias Federales Etiquetadas aplicados en el periodo			
I. Balance Presupuestario (I = A – B + C)	**0**	**0**	**4,199,301**
II. Balance Presupuestario sin Financiamiento Neto (II = I - A3)	**0**	**0**	**4,199,301**
III. Balance Presupuestario sin Financiamiento Neto y sin Remanentes del Ejercicio Anterior (III= II - C)	**0**	**0**	**4,199,301**

Concepto	Aprobado	Devengado	Pagado
E. Intereses, Comisiones y Gastos de la Deuda (E = E1+E2)	**0**	**0**	**0**
E1. Intereses, Comisiones y Gastos de la Deuda con Gasto No Etiquetado			
E2. Intereses, Comisiones y Gastos de la Deuda con Gasto Etiquetado			
IV. Balance Primario (IV = III + E)	**0**	**0**	**4,199,301**

Concepto	Estimado/ Aprobado	Devengado	Recaudado/ Pagado
F. Financiamiento (F = F1 + F2)	**0**	**0**	**0**
F1. Financiamiento con Fuente de Pago de Ingresos de Libre Disposición			
F2. Financiamiento con Fuente de Pago de Transferencias Federales Etiquetadas			
G. Amortización de la Deuda (G = G1 + G2)	**0**	**0**	**0**
G1. Amortización de la Deuda Pública con Gasto No Etiquetado			
G2. Amortización de la Deuda Pública con Gasto Etiquetado			
A3. Financiamiento Neto (A3 = F – G)	0	0	0

Concepto	Estimado/ Aprobado	Devengado	Recaudado/ Pagado
A1. Ingresos de Libre Disposición	55,591,430	12,089,273	12,089,273
A3.1 Financiamiento Neto con Fuente de Pago de Ingresos de Libre Disposición (A3.1 = F1 – G1)	**0**	**0**	**0**
F1. Financiamiento con Fuente de Pago de Ingresos de Libre Disposición	0	0	0
G1. Amortización de la Deuda Pública con Gasto No Etiquetado	0	0	0
B1. Gasto No Etiquetado (sin incluir Amortización de la Deuda Pública)	55,591,430	12,089,273	7,889,972
C1. Remanentes de Ingresos de Libre Disposición aplicados en el periodo			
V. Balance Presupuestario de Recursos Disponibles (V = A1 + A3.1 – B 1 + C1)	**0**	**0**	**4,199,301**
VI. Balance Presupuestario de Recursos Disponibles sin Financiamiento Neto (VI = V – A3.1)	**0**	**0**	**4,199,301**

Concept	Estimado/ Aprobado	Devengado	Recaudado/
A2. Transferencias Federales Etiquetadas	0	0	0
A3.2 Financiamiento Neto con Fuente de Pago de Transferencias Federales Etiquetadas (A3.2 = F2 – G2)	**0**	**0**	**0**
F2. Financiamiento con Fuente de Pago de Transferencias Federales Etiquetadas			
G2. Amortización de la Deuda Pública con Gasto Etiquetado			
B2. Gasto Etiquetado (sin incluir Amortización de la Deuda Pública)	0	0	0
C2. Remanentes de Transferencias Federales Etiquetadas aplicados en el periodo			
VII. Balance Presupuestario de Recursos Etiquetados (VII = A2 + A3.2 – B2 + C2)	**0**	**0**	**0**
VIII. Balance Presupuestario de Recursos Etiquetados sin Financiamiento Neto (VIII = VII – A3.2)	**0**	**0**	**0**

TRIBUNAL DE JUSTICIA ADMINISTRATIVA DEL ESTADO DE OAXACA
Estado Analitico de Ingreso Detallado - LDF
Del 1 de enero al 31 de marzo de 2024
(PESOS)

Concepto	Ingreso					Diferencia
	Estimado	Ampliaciones/ (Reducciones)	Modificado	Devengado	Recaudado	
Ingresos de Libre Disposición						
A. Impuestos						
B. Cuotas y Aportaciones de Seguridad Social						
C. Contribuciones de Mejoras						
D. Derechos						
E. Productos						
F. Aprovechamientos						
G. Ingresos por Ventas de Bienes y Servicios						
H. Participaciones (H=h1+h2+h3+h4+h5+h6+h7+h8+h9+h10+h11)						
h1) Fondo General de Participaciones						
h2) Fondo de Fomento Municipal						
h3) Fondo de Fiscalización y Recaudación						
h4) Fondo de Compensación						
h5) Fondo de Extracción de Hidrocarburos						
h6) Impuesto Especial Sobre Producción y Servicios						
h7) 0.136% de la Recaudación Federal Participable						
h8) 3.17% Sobre Extracción de Petróleo						
h9) Gasolinas y Diésel						
h10) Fondo del Impuesto Sobre la Renta						
h11) Fondo de Estabilización de los Ingresos de las Entidades Federativas						
I. Incentivos Derivados de la Colaboración Fiscal (I=i1+i2+i3+i4+i5)						
i1) Tenencia o Uso de Vehículos						
i2) Fondo de Compensación ISAN						
i3) Impuesto Sobre Automóviles Nuevos						
i4) Fondo de Compensación de Repecos-Intermedios						
i5) Otros Incentivos Económicos						
J. Transferencias	55,591,430	0	55,591,430	12,089,273	12,089,273	43,502,157
K. Convenios						
k1) Otros Convenios y Subsidios						
L. Otros Ingresos de Libre Disposición (L=l1+l2)						
l1) Participaciones en Ingresos Locales						
l2) Otros Ingresos de Libre Disposición						
I. Total de Ingresos de Libre Disposición (I=A+B+C+D+E+F+G+H+I+J+K+L)	**55,591,430**	**0**	**55,591,430**	**12,089,273**	**12,089,273**	**43,502,157**
Ingresos Excedentes de Ingresos de Libre Disposición						
Transferencias Federales Etiquetadas						
A. Aportaciones (A=a1+a2+a3+a4+a5+a6+a7+a8)						
a1) Fondo de Aportaciones para la Nómina Educativa y Gasto Operativo						
a2) Fondo de Aportaciones para los Servicios de Salud						
a3) Fondo de Aportaciones para la Infraestructura Social						
a4) Fondo de Aportaciones para el Fortalecimiento de los Municipios y de las Demarcaciones Territoriales del Distrito Federal						
a5) Fondo de Aportaciones Múltiples						
a6) Fondo de Aportaciones para la Educación Tecnológica y de Adultos						
a7) Fondo de Aportaciones para la Seguridad Pública de los Estados y del Distrito Federal						
a8) Fondo de Aportaciones para el Fortalecimiento de las Entidades Federativas						
B. Convenios (B=b1+b2+b3+b4)						
b1) Convenios de Protección Social en Salud						
b2) Convenios de Descentralización						
b3) Convenios de Reasignación						
b4) Otros Convenios y Subsidios						
C. Fondos Distintos de Aportaciones (C=c1+c2)						
c1) Fondo para Entidades Federativas y Municipios Productores de Hidrocarburos						
c2) Fondo Minero						
D. Transferencias, Subsidios y Subvenciones, y Pensiones y Jubilaciones						
E. Otras Transferencias Federales Etiquetadas						
II. Total de Transferencias Federales Etiquetadas (II = A + B + C + D + E)						
III. Ingresos Derivados de Financiamientos (III = A)						
A. Ingresos Derivados de Financiamientos						
IV. Total de Ingresos (IV = I + II + III)	**55,591,430**	**0**	**55,591,430**	**12,089,273**	**12,089,273**	**43,502,157**
Datos Informativos						
1. Ingresos Derivados de Financiamientos con Fuente de Pago de Ingresos de Libre Disposición						
2. Ingresos Derivados de Financiamientos con Fuente de Pago de Transferencias Federales Etiquetadas						
3. Ingresos Derivados de Financiamientos (3 = 1 + 2)						

TRIBUNAL DE JUSTICIA ADMINISTRATIVA DEL ESTADO DE OAXACA
Informe Analítico de la Deuda Pública y Otros Pasivos - LDF
Del 1 de enero al 31 de marzo de 2024
(PESOS)

Denominación de la Deuda Pública y Otros Pasivos	Saldo al 31 de marzo de 2023 (d)	Disposiciones del Periodo (e)	Amortizaciones del Periodo (f)	Revaluaciones, Reclasificaciones y Otros Ajustes (g)	Saldo Final del Periodo (h) h=d+e-f+g	Pago de Intereses del Periodo (i)	Pago de Comisiones y demás costos asociados durante el Periodo (j)
1. Deuda Pública (1=A+B)							
A. Corto Plazo (A=a1+a2+a3)							
a1) Instituciones de Crédito							
a2) Títulos y Valores							
a3) Arrendamientos Financieros							
B. Largo Plazo (B=b1+b2+b3)							
b1) Instituciones de Crédito							
b2) Títulos y Valores							
b3) Arrendamientos Financieros							
2. Otros Pasivos	17,189,304				14,098,992		
3. Total de la Deuda Pública y Otros Pasivos (3=1+2)	17,189,304				14,098,992		
4. Deuda Contingente [1] (Informativo)							
A. Deuda Contingente 1							
B. Deuda Contingente 2							
C. Deuda Contingente XX							
5. Valor de Instrumentos Bono Cupón Cero [2] (Informativo)							
A. Instrumento Bono Cupón Cero 1							
B. Instrumento Bono Cupón Cero 2							
C. Instrumento Bono Cupón Cero XX							

[1] Se refiere a cualquier Financiamiento sin fuente o garantía de pago definida, que sea asumida de manera solidaria o subsidiaria por las Entidades Federativas con sus Municipios, organismos descentralizados y empresas de participación estatal mayoritaria y fideicomisos, locales o municipales, y por los Municipios con sus respectivos organismos descentralizados y empresas de participación municipal mayoritaria.

[2] Se refiere al valor del Bono Cupón Cero que respalda el pago de los créditos asociados al mismo (Activo).

Obligaciones a Corto Plazo (k)	Monto Contratado (l)	Plazo Pactado (m)	Tasa de Interés (n)	Comisiones y Costos Relacionados (o)	Tasa Efectiva (p)
6. Obligaciones a Corto Plazo (Informativo)					
A. Crédito 1					
B. Crédito 2					
C. Crédito XX					

OAXACA
GOBIERNO DEL ESTADO

TJAyCCO
Tribunal de Justicia Administrativa y Combate a la Corrupción del Estado de Oaxaca

TRIBUNAL DE JUSTICIA ADMINISTRATIVA DEL ESTADO DE OAXACA
Informe Analítico de Obligaciones Diferentes de Financiamientos -LDF
Del 1 de enero al 31 de marzo de 2024
(PESOS)

Denominación de las Obligaciones Diferentes de Financiamiento (c)	Fecha del Contrato (d)	Fecha de inicio de operación del proyecto (e)	Fecha de vencimiento (f)	Monto de la inversión pactado (g)	Plazo pactado (h)	Monto promedio mensual del pago de la contraprestación (i)	Monto promedio mensual del pago de la contraprestación correspondiente al pago de inversión (j)	Monto pagado de la inversión al 31 de marzo de 2024 (k)	Monto pagado de la inversión actualizado al 31 de marzo de 2024 (l)	Saldo pendiente por pagar de la inversión al 31 de marzo de 2024 (m = g – l)
A. Asociaciones Público Privadas (APP's) (A=a+b+c+d)										
a) APP 1										
b) APP 2										
c) APP 3										
d) APP XX										
B. Otros Instrumentos (B=a+b+c+d)										
a) Otro Instrumento 1										
b) Otro Instrumento 2										
c) Otro Instrumento 3										
d) Otro Instrumento XX										
C. Total de Obligaciones Diferentes de Financiamiento (C=A+B)										

No aplica

TRIBUNAL DE JUSTICIA ADMINISTRATIVA DEL ESTADO DE OAXACA
Estado Analítico del Ejercicio del Presupuesto de Egresos Detallado - LDF
Clasificación por Objeto del Gasto (Capítulo y Concepto)
Del 1 de enero al 31 de marzo de 2024
(PESOS)

Concepto	Egresos					Subejercicio
	Aprobado	Ampliaciones/ (Reducciones)	Modificado	Devengado	Pagado	
I. Gasto No Etiquetado (I=A+B+C+D+E+F+G+H+I)	**55,591,430**	**0**	**55,591,430**	**12,089,273**	**7,889,972**	**43,502,157**
A. Servicios Personales (A=a1+a2+a3+a4+a5+a6+a7)	0	0	0	0	0	0
a1) Remuneraciones al Personal de Carácter Permanente						0
a2) Remuneraciones al Personal de Carácter Transitorio						0
a3) Remuneraciones Adicionales y Especiales						0
a4) Seguridad Social						0
a5) Otras Prestaciones Sociales y Económicas						0
a6) Previsiones						0
a7) Pago de Estímulos a Servidores Públicos						0
B. Materiales y Suministros (B=b1+b2+b3+b4+b5+b6+b7+b8+b9)	0	0	0	0	0	0
b1) Materiales de Administración, Emisión de Documentos y Artículos Oficiales						0
b2) Alimentos y Utensilios						0
b3) Materias Primas y Materiales de Producción y Comercialización						0
b4) Materiales y Artículos de Construcción y de Reparación						0
b5) Productos Químicos, Farmacéuticos y de Laboratorio						0
b6) Combustibles, Lubricantes y Aditivos						0
b7) Vestuario, Blancos, Prendas de Protección y Artículos Deportivos						0
b8) Materiales y Suministros Para Seguridad						0
b9) Herramientas, Refacciones y Accesorios Menores						0
C. Servicios Generales (C=c1+c2+c3+c4+c5+c6+c7+c8+c9)	0	0	0	0	0	0
c1) Servicios Básicos						0
c2) Servicios de Arrendamiento						0
c3) Servicios Profesionales, Científicos, Técnicos y Otros Servicios						0
c4) Servicios Financieros, Bancarios y Comerciales						0
c5) Servicios de Instalación, Reparación, Mantenimiento y Conservación						0
c6) Servicios de Comunicación Social y Publicidad						0
c7) Servicios de Traslado y Viáticos						0
c8) Servicios Oficiales						0
c9) Otros Servicios Generales						0
D. Transferencias, Asignaciones, Subsidios y Otras Ayudas (D=d1+d2+d3+d4+d5+d6+d	55,591,430	-5,457	55,585,974	12,083,816	7,884,515	43,502,157
d1) Transferencias Internas y Asignaciones al Sector Público	53,594,465	-45,703	53,548,763	11,673,382	7,686,819	41,875,381
d2) Transferencias al Resto del Sector Público						0
d3) Subsidios y Subvenciones						0
d4) Ayudas Sociales						0
d5) Pensiones y Jubilaciones	1,996,965	40,246	2,037,211	410,435	197,696	1,626,776
d6) Transferencias a Fideicomisos, Mandatos y Otros Análogos						0
d7) Transferencias a la Seguridad Social						0
d8) Donativos						0
d9) Transferencias al Exterior						0
E. Bienes Muebles, Inmuebles e Intangibles (E=e1+e2+e3+e4+e5+e6+e7+e8+e9)	0	5,457	5,457	5,457	5,457	0
e1) Mobiliario y Equipo de Administración						0
e2) Mobiliario y Equipo Educacional y Recreativo						0
e3) Equipo e Instrumental Médico y de Laboratorio						0
e4) Vehículos y Equipo de Transporte						0
e5) Equipo de Defensa y Seguridad						0
e6) Maquinaria, Otros Equipos y Herramientas						0
e7) Activos Biológicos						0
e8) Bienes Inmuebles						0
e9) Activos Intangibles	0	5,457	5,457	5,457	5,457	0
F. Inversión Pública (F=f1+f2+f3)	0	0	0	0	0	0
f1) Obra Pública en Bienes de Dominio Público						0
f2) Obra Pública en Bienes Propios						0
f3) Proyectos Productivos y Acciones de Fomento						0
G. Inversiones Financieras y Otras Provisiones (G=g1+g2+g3+g4+g5+g6+g7)	0	0	0	0	0	0
g1) Inversiones Para el Fomento de Actividades Productivas						0
g2) Acciones y Participaciones de Capital						0
g3) Compra de Títulos y Valores						0
g4) Concesión de Préstamos						0
g5) Inversiones en Fideicomisos, Mandatos y Otros Análogos						0
Fideicomiso de Desastres Naturales (Informativo)						0
g6) Otras Inversiones Financieras						0
g7) Provisiones para Contingencias y Otras Erogaciones Especiales						0
H. Participaciones y Aportaciones (H=h1+h2+h3)	0	0	0	0	0	0
h1) Participaciones						0
h2) Aportaciones						0
h3) Convenios						0
I. Deuda Pública (I=i1+i2+i3+i4+i5+i6+i7)	0	0	0	0	0	0
i1) Amortización de la Deuda Pública						0
i2) Intereses de la Deuda Pública						0
i3) Comisiones de la Deuda Pública						0
i4) Gastos de la Deuda Pública						0
i5) Costo por Coberturas						0
i6) Apoyos Financieros						0
i7) Adeudos de Ejercicios Fiscales Anteriores (ADEFAS)						0

Concepto	Egresos					Subejercicio
	Aprobado	Ampliaciones/ (Reducciones)	Modificado	Devengado	Pagado	
II. Gasto Etiquetado (II=A+B+C+D+E+F+G+H+I)	**0**	**0**	**0**	**0**	**0**	**0**
A. Servicios Personales (A=a1+a2+a3+a4+a5+a6+a7)	0	0	0	0	0	0
a1) Remuneraciones al Personal de Carácter Permanente						0
a2) Remuneraciones al Personal de Carácter Transitorio						0
a3) Remuneraciones Adicionales y Especiales						0
a4) Seguridad Social						0
a5) Otras Prestaciones Sociales y Económicas						0
a6) Previsiones						0
a7) Pago de Estímulos a Servidores Públicos						0
B. Materiales y Suministros (B=b1+b2+b3+b4+b5+b6+b7+b8+b9)	0	0	0	0	0	0
b1) Materiales de Administración, Emisión de Documentos y Artículos Oficiales						0
b2) Alimentos y Utensilios						0
b3) Materias Primas y Materiales de Producción y Comercialización						0
b4) Materiales y Artículos de Construcción y de Reparación						0
b5) Productos Químicos, Farmacéuticos y de Laboratorio						0
b6) Combustibles, Lubricantes y Aditivos						0
b7) Vestuario, Blancos, Prendas de Protección y Artículos Deportivos						0
b8) Materiales y Suministros Para Seguridad						0
b9) Herramientas, Refacciones y Accesorios Menores						0
C. Servicios Generales (C=c1+c2+c3+c4+c5+c6+c7+c8+c9)	0	0	0	0	0	0
c1) Servicios Básicos						0
c2) Servicios de Arrendamiento						0
c3) Servicios Profesionales, Científicos, Técnicos y Otros Servicios						0
c4) Servicios Financieros, Bancarios y Comerciales						0
c5) Servicios de Instalación, Reparación, Mantenimiento y Conservación						0
c6) Servicios de Comunicación Social y Publicidad						0
c7) Servicios de Traslado y Viáticos						0
c8) Servicios Oficiales						0
c9) Otros Servicios Generales						0
D. Transferencias, Asignaciones, Subsidios y Otras Ayudas (D=d1+d2+d3+d4+d5+d6+d	0	0	0	0	0	0
d1) Transferencias Internas y Asignaciones al Sector Público						0
d2) Transferencias al Resto del Sector Público						0
d3) Subsidios y Subvenciones						0
d4) Ayudas Sociales						0
d5) Pensiones y Jubilaciones						0
d6) Transferencias a Fideicomisos, Mandatos y Otros Análogos						0
d7) Transferencias a la Seguridad Social						0
d8) Donativos						0
d9) Transferencias al Exterior						0
E. Bienes Muebles, Inmuebles e Intangibles (E=e1+e2+e3+e4+e5+e6+e7+e8+e9)	0	0	0	0	0	0
e1) Mobiliario y Equipo de Administración						0
e2) Mobiliario y Equipo Educacional y Recreativo						0
e3) Equipo e Instrumental Médico y de Laboratorio						0
e4) Vehículos y Equipo de Transporte						0
e5) Equipo de Defensa y Seguridad						0
e6) Maquinaria, Otros Equipos y Herramientas						0
e7) Activos Biológicos						0
e8) Bienes Inmuebles						0
e9) Activos Intangibles						0
F. Inversión Pública (F=f1+f2+f3)	0	0	0	0	0	0
f1) Obra Pública en Bienes de Dominio Público						0
f2) Obra Pública en Bienes Propios						0
f3) Proyectos Productivos y Acciones de Fomento						0
G. Inversiones Financieras y Otras Provisiones (G=g1+g2+g3+g4+g5+g6+g7)	0	0	0	0	0	0
g1) Inversiones Para el Fomento de Actividades Productivas						0
g2) Acciones y Participaciones de Capital						0
g3) Compra de Títulos y Valores						0
g4) Concesión de Préstamos						0
g5) Inversiones en Fideicomisos, Mandatos y Otros Análogos						0
Fideicomiso de Desastres Naturales (Informativo)						0
g6) Otras Inversiones Financieras						0
g7) Provisiones para Contingencias y Otras Erogaciones Especiales						0
H. Participaciones y Aportaciones (H=h1+h2+h3)	0	0	0	0	0	0
h1) Participaciones						0
h2) Aportaciones						0
h3) Convenios						0
I. Deuda Pública (I=i1+i2+i3+i4+i5+i6+i7)	0	0	0	0	0	0
i1) Amortización de la Deuda Pública						0
i2) Intereses de la Deuda Pública						0
i3) Comisiones de la Deuda Pública						0
i4) Gastos de la Deuda Pública						0
i5) Costo por Coberturas						0
i6) Apoyos Financieros						0
i7) Adeudos de Ejercicios Fiscales Anteriores (ADEFAS)						0
III. Total de Egresos (III = I + II)	**55,591,430**	**0**	**55,591,430**	**12,089,273**	**7,889,972**	**43,502,157**

TRIBUNAL DE JUSTICIA ADMINISTRATIVA DEL ESTADO DE OAXACA
Estado Analítico del Ejercicio del Presupuesto de Egresos Detallado - LDF
Clasificación Administrativa
Del 1 de enero al 31 de marzo de 2024
(PESOS)

Concepto	Egresos					Subejercicio
	Aprobado	Ampliaciones/ (Reducciones)	Modificado	Devengado	Pagado	
I. Gasto No Etiquetado	**55,591,430**	**0**	**55,591,430**	**12,089,273**	**7,889,972**	**43,502,157**
A. TRIBUNAL DE JUSTICIA ADMINISTRATIVA DEL ESTADO DE OAXACA	55,591,430	0	55,591,430	12,089,273	7,889,972	43,502,157
II. Gasto Etiquetado	**0**	**0**	**0**	**0**	**0**	**0**
III. Total de Egresos (III = I + II)	**55,591,430**	**0**	**55,591,430**	**12,089,273**	**7,889,972**	**43,502,157**

TRIBUNAL DE JUSTICIA ADMINISTRATIVA DEL ESTADO DE OAXACA
Estado Analítico del Ejercicio del Presupuesto de Egresos Detallado - LDF
Clasificación Funcional (Finalidad y Función)
Del 1 de enero al 31 de marzo de 2024
(PESOS)

Concepto	Egresos					Subejercicio
	Aprobado	Ampliaciones/ (Reducciones)	Modificado	Devengado	Pagado	
I. Gasto No Etiquetado (I=A+B+C+D)	**55,591,430**	**0**	**55,591,430**	**12,089,273**	**7,889,972**	**43,502,157**
A. Gobierno (A=a1+a2+a3+a4+a5+a6+a7+a8)	**55,591,430**	**0**	**55,591,430**	**12,089,273**	**7,889,972**	**43,502,157**
a1) Legislación						0
a2) Justicia	55,591,430	0	55,591,430	12,089,273	7,889,972	43,502,157
a3) Coordinación de la Política de Gobierno						0
a4) Relaciones Exteriores						0
a5) Asuntos Financieros y Hacendarios						0
a6) Seguridad Nacional						0
a7) Asuntos de Orden Público y de Seguridad Interior						0
a8) Otros Servicios Generales						0
B. Desarrollo Social (B=b1+b2+b3+b4+b5+b6+b7)	**0**	**0**	**0**	**0**	**0**	**0**
b1) Protección Ambiental						0
b2) Vivienda y Servicios a la Comunidad						0
b3) Salud						0
b4) Recreación, Cultura y Otras Manifestaciones Sociales						0
b5) Educación						0
b6) Protección Social						0
b7) Otros Asuntos Sociales						0
C. Desarrollo Económico (C=c1+c2+c3+c4+c5+c6+c7+c8+c9)	**0**	**0**	**0**	**0**	**0**	**0**
c1) Asuntos Económicos, Comerciales y Laborales en						0
c2) Agropecuaria, Silvicultura, Pesca y Caza						0
c3) Combustibles y Energía						0
c4) Minería, Manufacturas y Construcción						0
c5) Transporte						0
c6) Comunicaciones						0
c7) Turismo						0
c8) Ciencia, Tecnología e Innovación						0
c9) Otras Industrias y Otros Asuntos Económicos						0
D. Otras No Clasificadas en Funciones Anteriores(D=d1+d2+d3	**0**	**0**	**0**	**0**	**0**	**0**
d1) Transacciones de la Deuda Pública / Costo Financiero de la Deuda						0
d2) Transferencias, Participaciones y Aportaciones Entre Diferentes Niveles y Órdenes de Gobierno						0
d3) Saneamiento del Sistema Financiero						0
d4) Adeudos de Ejercicios Fiscales Anteriores						0
II: Gasto Etiquetado (II=A+B+C+D)	**0**	**0**	**0**	**0**	**0**	**0**
A. Gobierno (A=a1+a2+a3+a4+a5+a6+a7a+a8)	**0**	**0**	**0**	**0**	**0**	**0**
a1) Legislación						0
a2) Justicia						0
a3) Coordinación de la Política de Gobierno						0
a4) Relaciones Exteriores						0
a5) Asuntos Financieros y Hacendarios						0
a6) Seguridad Nacional						0
a7) Asuntos de Orden Público y de Seguridad Interior						0
a8) Otros Servicios Generales						0
B. Desarrollo Social (B=b1+b2+b3+b4+b5+b6+b7)	**0**	**0**	**0**	**0**	**0**	**0**
b1) Protección Ambiental						0
b2) Vivienda y Servicios a la Comunidad						0
b3) Salud						0
b4) Recreación, Cultura y Otras Manifestaciones Sociales						0
b5) Educación						0
b6) Protección Social						0
b7) Otros Asuntos Sociales						0
C. Desarrollo Económico (C=c1+c2+c3+c4+c5+c6+c7+c8+c9)	**0**	**0**	**0**	**0**	**0**	**0**
c1) Asuntos Económicos, Comerciales y Laborales en						0
c2) Agropecuaria, Silvicultura, Pesca y Caza						0
c3) Combustibles y Energía						0
c4) Minería, Manufacturas y Construcción						0
c5) Transporte						0
c6) Comunicaciones						0
c7) Turismo						0
c8) Ciencia, Tecnología e Innovación						0
c9) Otras Industrias y Otros Asuntos Económicos						0
D. Otras No Clasificadas en Funciones Anteriores (D=d1+d2+d	**0**	**0**	**0**	**0**	**0**	**0**
d1) Transacciones de la Deuda Pública / Costo Financiero de la Deuda						0
d2) Transferencias, Participaciones y Aportaciones Entre Diferentes Niveles y Órdenes de Gobierno						0
d3) Saneamiento del Sistema Financiero						0
d4) Adeudos de Ejercicios Fiscales Anteriores						0
III. Total de Egresos (III = I + II)	**55,591,430**	**0**	**55,591,430**	**12,089,273**	**7,889,972**	**43,502,157**

TRIBUNAL DE JUSTICIA ADMINISTRATIVA DEL ESTADO DE OAXACA
Estado Analítico del Ejercicio del Presupuesto de Egresos Detallado - LDF
Clasificación de Servicios Personales por Categoría
Del 1 de enero al 30 de septiembre de 2024
(PESOS)

Concepto	Egresos					Subejercicio
	Aprobado	Ampliaciones/ (Reducciones)	Modificado	Devengado	Pagado	
I. Gasto No Etiquetado (I=A+B+C+D+E+F)	**50,040,079**	**0**	**50,040,079**	**11,130,218**	**7,278,246**	**38,909,860**
A. Personal Administrativo	50,040,079	0	50,040,079	11,130,218	7,278,246	38,909,860
B. Magisterio						0
C. Servicios de Salud (C=c1+c2)	0	0	0	0	0	0
c1) Personal Administrativo						0
c2) Personal Médico, paramédico y afín						0
D. Seguridad Pública						0
E. Gastos asociados a la implementación de nuevas leyes federales o reformas a las mismas (E=e1+e2)	0	0	0	0	0	0
e1) Nombre del Programa o Ley 1						0
e2) Nombre del Programa o Ley 2						0
F. Sentencias laborales definitivas						0
II. Gasto Etiquetado (I=A+B+C+D+E+F)	**0**	**0**	**0**	**0**	**0**	**0**
A. Personal Administrativo						0
B. Magisterio						0
C. Servicios de Salud (C=c1+c2)	0	0	0	0	0	0
c1) Personal Administrativo						0
c2) Personal Médico, paramédico y afín						0
D. Seguridad Pública						0
E. Gastos asociados a la implementación de nuevas leyes federales o reformas a las mismas (E=e1+e2)	0	0	0	0	0	0
e1) Nombre del Programa o Ley 1						0
e2) Nombre del Programa o Ley 2						0
F. Sentencias laborales definitivas						0
III. Total de Gasto en Servicios Personales (III = I + II)	**50,040,079**	**0**	**50,040,079**	**11,130,218**	**46,515,192**	**38,909,860**

OAXACA
GOBIERNO DEL ESTADO

TJAyCCO
Tribunal de Justicia Administrativa y Combate a la Corrupción del Estado de Oaxaca

TRIBUNAL DE JUSTICIA ADMINISTRATIVA DEL ESTADO DE OAXACA
Informe sobre Estudios Actuariales - LDF

	Pensiones y jubilaciones	Salud	Riesgos de trabajo	Invalidez y vida	Otras prestaciones sociales
Tipo de Sistema					
Prestación laboral o Fondo general para trabajadores del estado o municipio					
Beneficio definido, Contribución definida o Mixto					
Población afiliada					
Activos					
Edad máxima					
Edad mínima					
Edad promedio					
Pensionados y Jubilados					
Edad máxima					
Edad mínima					
Edad promedio					
Beneficiarios					
Promedio de años de servicio (trabajadores activos)					
Aportación individual al plan de pensión como % del salario					
Aportación del ente público al plan de pensión como % del salario					
Crecimiento esperado de los pensionados y jubilados (como %)					
Crecimiento esperado de los activos (como %)					
Edad de Jubilación o Pensión					
Esperanza de vida					
Ingresos del Fondo					
Ingresos Anuales al Fondo de Pensiones					
Nómina anual					
Activos					
Pensionados y Jubilados					
Beneficiarios de Pensionados y Jubilados					
Monto mensual por pensión					
Máximo					
Mínimo					
Promedio					
Monto de la reserva					
Valor presente de las obligaciones					
Pensiones y Jubilaciones en curso de pago					
Generación actual					
Generaciones futuras					
Valor presente de las contribuciones asociadas a los sueldos futuros de cotización					
Generación actual					
Generaciones futuras					
Valor presente de aportaciones futuras					
Generación actual					
Generaciones futuras					
Otros Ingresos					
Déficit/superávit actuarial					
Generación actual					
Generaciones futuras					
Periodo de suficiencia					
Año de descapitalización					
Tasa de rendimiento					
Estudio actuarial					
Año de elaboración del estudio actuarial					
Empresa que elaboró el estudio actuarial					

No aplica

GOBIERNO DEL ESTADO
DE OAXACA

UNIVERSIDAD AÚTONOMA COMUNAL DE OAXACA.

GOBIERNO DEL ESTADO
DE OAXACA

RESULTADOS GENERALES
AL 31 DE MARZO DEL 2024

La Universidad Autónoma Comunal de Oaxaca (UACO), Decreto número 1201, aprobado por la LXIV Legislatura del Estado el 15 de enero del 2020, publicado en el Periódico Oficial Extra de fecha 20 de abril del 2020; es la expresión de un esfuerzo colectivo y organizado que busca sistematizar reflexiva y académicamente las prácticas propias de la vida comunitaria que se producen y reproducen al interior de diversos pueblos oaxaqueños.

Esas prácticas culturales, lingüísticas, económicas, sociales y políticas son una mezcla de historia colonial pero también de resistencia, a veces subyacente y a veces franca.

Decididas a dignificar y hacer reconocer saberes y conocimientos propios, dieciséis comunidades de seis regiones del estado de Oaxaca con una trayectoria de organización social y política de más de dos décadas, se propusieron encaminar un proyecto de educación superior donde el horizonte epistemológico es la comunalidad, y cuyo fundamento histórico-social se ubica en su relación con la naturaleza, especialmente en el tipo de propiedad de la tierra, la cual está organizada, sobre todo, comunal y ejidalmente.

Así, la UACO busca recuperar y preservar esas relaciones no individualizantes que ya de por sí existen y, donde se encuentren diluidas, reconstruirlas y elevarlas a conocimiento que se pueda difundir mediante prácticas pedagógicas situadas comunitariamente y pensadas y sistematizadas comunalmente.

Como pensamiento, prácticas y horizonte, la comunalidad se construye y fortalece a partir de la experiencia concreta de cada pueblo y comunidad en Oaxaca. Es por ello que los programas educativos y los proyectos de acción, son diseñados colectivamente en función de las necesidades e intereses, así como expectativas de impacto en cada comunidad.

En ese sentido, esfuerzos y esperanzas se plasmaron en un proyecto formativo y, contra la tendencia de la educación universitaria tradicional, se funda la UACO y el 20 de abril del 2020, en medio del excepcional contexto de la pandemia por Covid-19 que azotó al mundo, se publica en el Periódico Oficial del estado de Oaxaca su Ley Orgánica, por lo que la Universidad está

dotada de autonomía para establecer su forma de gobierno, y cuenta con personalidad jurídica y patrimonio propio.

MISIÓN

La UACO tiene como fin ofrecer educación superior y de posgrado, así como especializaciones y actualizaciones; todo ello fundado en los principios de comunalidad que guían su labor. También se propone desarrollar investigación académica encaminada al fortalecimiento y la difusión de los saberes y la cultura propia.

Para cumplir su misión, la UACO se apoya en los principios de integralidad existencial, complementariedad, horizontalidad, equidad de género, respeto y reciprocidad, mediante estrategias que privilegien la labor y la acción, así como la resignificación del tequio para el bien común de los pueblos.

VISIÓN

La Universidad busca recuperar y preservar las relaciones colectivas y comunitarias para elevarlas a conocimiento en educación de nivel superior, así como formar profesionales con sensibles y comprometidos socialmente que contribuyan a la transformación y mejoramiento de las relaciones comunitarias en los pueblos y naciones originarias.

SITUACIÓN ACTUAL DE LA UACO

I. AVANCES

La Universidad Autónoma Comunal de Oaxaca se ha posicionado como una opción educativa del nivel superior con pertinencia cultural, lingüística y comunal, su crecimiento ha sido constante a pesar de las limitaciones presupuestales y materiales que se han dado desde su creación.

Se plantea como tareas sustantivas la docencia, la investigación, fortalecimiento y la difusión de los saberes y la cultura. Y cada una de éstas es pensada y proyectada en función de la Comunalidad y sus cuatro pilares: el territorio, en la integración de todos los elementos de la naturaleza; la Asamblea, donde se enriquece la participación social, incrementa el diálogo y el intercambio de interpretaciones de la vida, de los conocimientos y habilidades de cada persona; el trabajo, tanto en la

resignificación del tequio como en la realización de proyectos que surjan del diálogo interno y con la comunidad para su beneficio; y la celebración, como una forma compartir y disfrutar los resultados del trabajo y los aprendizajes obtenidos. Es, dicho de otro modo, la re-creación de la vida de los pueblos.

Estos cuatro pilares forman una unidad que se produce y reproduce a partir de las prácticas comunales y explican, en buena medida, mecanismos para la solución de necesidades y problemáticas comunes. Pues las relaciones de solidaridad y apoyo mutuo que se han refrendado a través del tiempo han servido para resistir los embates de la pobreza y la marginación producidas por las relaciones de explotación capitalista.

En cada Centro Universitario y en cada Unidad de Aprendizaje, se busca la construcción del conocimiento con colaboradores y facilitadores en la docencia, sabios y sabias con experiencia comunal (portadores de conocimiento) y demás protagonistas de esa realidad, lo que nos coloca como un proyecto de las comunidades y para ellas mismas.

II. Histórico de matrícula.

Núm	Ciclo Escolar	Estudiantes
1	2020-2021	592
2	2021-2022	1035
3	2022-2023 A	1010
4	2022-2023 B	967
5	2023-2024 A	1182
6	2023-2024 B	1121

El sostenimiento de dicha matrícula ha sido principalmente por el apoyo incondicional de más de 52 comunidades donde tenemos presencia y trabajo. Ha sido la articulación y vinculación comunitaria la que ha sostenido a los 16 Centros Universitarios Comunales, aportando infraestructura, facilitadores-docentes y recursos para eventos académicos.

Esta aportación en especie, trabajo e infraestructura ha sido muy importante y ha sido el sustento para el trimestre de enero a marzo del año 2024, confiamos que para los siguientes trimestres del año 2024 acceder a

recursos para equilibrar la balanza pues las condiciones en las que se encuentran las comunidades en las que laboramos no son suficientes para consolidar la operatividad de los planes y programas de estudio propuestos y operados por y para las comunidades y con recursos mínimos de la federación y el estado tampoco.

La UACO al nacer desde propuestas propias de los pueblos y comunidades de Oaxaca, en principio reconoce y valora los saberes, conocimientos y prácticas que dan sentido y consistencia a las formas de vida de las comunidades, algo que ninguna universidad o institución de educación superior hace en todo el sistema educativo estatal y con referentes comunales que tampoco tienen ninguna institución de educación superior en el país.

Actualmente existe un total de 65 personas laborando en los pueblos y comunidades de 16 municipios ubicados en 6 regiones del estado, atendiendo a los pueblos: Zapoteco (Istmo, Sierra Juárez, Sierra Sur, Costa y Valles), Mixteco (Alta, baja, valles y costa), Ayuuk (alta, media y baja), Amuzgo, Triqui, Ikoots, Zoque, Chontal.

Nuestra influencia se extiende a comunidades históricamente excluidas como las de la chontal baja, las zoques-chimalapas, el pueblo amuzgo o las comunidades de Panixtlahuaca, Zenzontepec, Loxicha y las comunidades Xhidza del rincón bajo y alto de la Sierra Juárez.

Esto ha sido posible porque las comunidades han promovido procesos que dieron consistencia a la UACO, pues tiene como principio revalorar y fortalecer el tejido comunal de vida de los pueblos y comunidades de Oaxaca, aún en contextos de conflicto y violencia en la que se encuentran diversas comunidades en las que trabajamos.

El personal de la UACO que labora lo hace con la máxima de brindar su trabajo a las comunidades pues la situación sigue siendo precaria para ser facilitadores-docentes de una Universidad de las características de la UACO.

1. Se ha logrado el registro de los planes y programas de estudios ante la Dirección General de Profesiones dentro de los cuales tenemos 15 licenciaturas, 3 ingenierías, 4 maestrías y 1 especialidad.

2. En el entramado del Sistema Educativo Estatal la UACO aparece como parte de la Política de Estado en el componente de educación con inclusión y perspectiva intercultural, siendo una de las Universidades con una modalidad educativa más cercana, pertinente y culturalmente adecuada a la realidad de los pueblos y comunidades de Oaxaca y que cumple con el derecho de los pueblos y comunidades a crear y administrar sus propios sistemas educativos, prueba de ello es que contamos con el respaldo de todas las autoridades municipales y agrarias de nuestras comunidades sedes y en el área de influencia.

Lo anterior no lo hace ninguna universidad o institución de educación superior en Oaxaca, pues su práctica académica parte de otros referentes en los que la diversidad, la forma de vida de los pueblos y comunidades indígenas y las prácticas

Hoy la UACO permea en muchas partes de la geografía estatal y hay muchas más solicitudes de comunidades históricamente excluidas y que demandan y exigen una educación superior que atienda sus necesidades, en eso hay una coincidencia enorme tanto con el Plan Estatal de Desarrollo 2022-2028 como con las políticas de Gobierno Federal, por lo que vemos que podemos caminar en conjunto para atender estas exigencias, siempre con los principios de honestidad, justicia y dignidad para los pueblos y comunidades.

COORDINADORA ADMINISTRATIVA	RECTOR
MTRA. BEATRIZ GONZALEZ PEDRO	MTRO. RIGOBERTO VASQUEZ GARCIA

UNIVERSIDAD AUTÓNOMA
COMUNAL DE OAXACA
DECRETO NÚM. 1201
CLAVE RECTORÍA: 20MSU0111H

Gobierno del Estado de Oaxaca

UR: 409 - UNIVERSIDAD AUTÓNOMA COMUNAL DE OAXACA

Estado de Actividades

Del 1° de enero al 31 de marzo de 2024 y 2023

(Cifras en Pesos)

CONCEPTO	2024	2023
INGRESOS Y OTROS BENEFICIOS		
INGRESOS DE GESTIÓN	**0**	**0**
IMPUESTOS	0	0
CUOTAS Y APORTACIONES DE SEGURIDAD SOCIAL	0	0
CONTRIBUCIONES DE MEJORAS	0	0
DERECHOS	0	0
PRODUCTOS	0	0
APROVECHAMIENTOS	0	0
INGRESOS POR VENTA DE BIENES Y PRESTACIÓN DE SERVICIOS	0	0
PARTICIPACIONES, APORTACIONES, CONVENIOS, INCENTIVOS DERIVADOS DE LA COLABORACIÓN FIS	**0**	**3,313,697**
CAL, FONDOS DISTINTOS DE APORTACIONES, TRANSFERENCIAS, ASIGNACIONES, SUBSIDIOS Y SUBV		
PARTICIPACIONES, APORTACIONES, CONVENIOS, INCENTIVOS DERIVADOS DE LA COLABORACIÓN FIS	0	0
CAL Y FONDOS DISTINTOS DE APORTACIONES		
TRANSFERENCIAS, ASIGNACIONES, SUBSIDIOS Y SUBVENCIONES, Y PENSIONES Y JUBILACIONES	0	3,313,697
OTROS INGRESOS Y BENEFICIOS	**0**	**0**
INGRESOS FINANCIEROS	0	0
INCREMENTO POR VARIACIÓN DE INVENTARIOS	0	0
DISMINUCIÓN DEL EXCESO DE ESTIMACIONES POR PÉRDIDA O DETERIORO U OBSOLESCENCIA	0	0
DISMINUCIÓN DEL EXCESO DE PROVISIONES	0	0
OTROS INGRESOS Y BENEFICIOS VARIOS	0	0
TOTAL DE INGRESOS Y OTROS BENEFICIOS	**0**	**3,313,697**
GASTOS Y OTRAS PÉRDIDAS		
GASTOS DE FUNCIONAMIENTO	**0**	**0**
SERVICIOS PERSONALES	0	0
MATERIALES Y SUMINISTROS	0	0
SERVICIOS GENERALES	0	0
TRANSFERENCIAS, ASIGNACIONES, SUBSIDIOS Y OTRAS AYUDAS	**0**	**3,310,197**
TRANSFERENCIAS INTERNAS Y ASIGNACIONES AL SECTOR PÚBLICO	0	3,310,197
TRANSFERENCIAS AL RESTO DEL SECTOR PÚBLICO	0	0
SUBSIDIOS Y SUBVENCIONES	0	0
AYUDAS SOCIALES	0	0
PENSIONES Y JUBILACIONES	0	0
TRANSFERENCIAS A FIDEICOMISOS, MANDATOS Y CONTRATO ANÁLOGOS	0	0
TRANSFERENCIAS A LA SEGURIDAD SOCIAL	0	0
DONATIVOS	0	0
TRANSFERENCIAS AL EXTERIOR	0	0
PARTICIPACIONES Y APORTACIONES	**0**	**0**
PARTICIPACIONES	0	0
APORTACIONES	0	0
CONVENIOS	0	0
INTERESES, COMISIONES Y OTROS GASTOS DE LA DEUDA PÚBLICA	**0**	**0**
INTERESES DE LA DEUDA PÚBLICA	0	0
COMISIONES DE LA DEUDA PÚBLICA	0	0
GASTOS DE LA DEUDA PÚBLICA	0	0
COSTO POR COBERTURAS	0	0
APOYOS FINANCIEROS	0	0
OTROS GASTOS Y PÉRDIDAS EXTRAORDINARIAS	**0**	**0**
ESTIMACIONES, DEPRECIACIONES, DETERIOROS, OBSOLESCENCIA Y AMORTIZACIONES	0	0
PROVISIONES	0	0
DISMINUCIÓN DE INVENTARIOS	0	0
AUMENTO POR INSUFICIENCIA DE ESTIMACIONES POR PÉRDIDA O DETERIODO U OBSOLESCENCIA	0	0
AUMENTO POR INSUFICIENCIA DE PROVISIONES	0	0
OTROS GASTOS	0	0
INVERSIÓN PÚBLICA	**0**	**0**
INVERSIÓN PÚBLICA NO CAPITALIZABLE	0	0
TOTAL DE GASTOS Y OTRAS PERDIDAS	**0**	**3,310,197**
RESULTADOS DEL EJERCICIO (AHORRO/DESAHORRO)	**0**	**3,500**

UNIVERSIDAD AUTÓNOMA COMUNAL DE OAXACA
DECRETO NUM. 1201
CLAVE RECTORÍA: 20MSU0111H

Bajo protesta de decir verdad declaramos que los Estados Financieros y sus notas, son razonablemente correctos y son responsabilidad del emisor.

COORDINADORA ADMINISTRATIVA

BEATRIZ GONZALEZ PEDRO

RECTOR

RIGOBERTO VASQUEZ GARCIA

Gobierno del Estado de Oaxaca
UR: 409 - UNIVERSIDAD AUTÓNOMA COMUNAL DE OAXACA
Estado de Situación Financiera
Al 31 de marzo de 2024 y 2023
(Cifras en Pesos)

CONCEPTO	2024	2023
ACTIVO		
ACTIVO CIRCULANTE		
EFECTIVO Y EQUIVALENTES	5,889	120,114
DERECHOS A RECIBIR EFECTIVO O EQUIVALENTES	29,350	17,305
DERECHOS A RECIBIR BIENES O SERVICIOS	0	0
INVENTARIOS	0	0
ALMACENES	0	0
ESTIMACIÓN POR PÉRDIDA O DETERIORO DE ACTIVOS CIRCULANTES	0	0
OTROS ACTIVOS CIRCULANTES	0	0
TOTAL DE ACTIVOS CIRCULANTES	**35,239**	**137,418**
ACTIVO NO CIRCULANTE		
INVERSIONES FINANCIERAS A LARGO PLAZO	0	0
DERECHOS A RECIBIR EFECTIVO O EQUIVALENTES A LARGO PLAZO	0	0
BIENES INMUEBLES, INFRAESTRUCTURA Y CONSTRUCCIONES EN PROCESO	83,250	83,250
BIENES MUEBLES	4,757,141	4,757,141
ACTIVOS INTANGIBLES	65,715	65,715
DEPRECIACIÓN, DETERIORO Y AMORTIZACIÓN ACUMULADA DE BIENES	-1,133,800	0
ACTIVOS DIFERIDOS	0	0
ESTIMACIÓN POR PÉRDIDA O DETERIORO DE ACTIVOS NO CIRCULANTES	0	0
OTROS ACTIVOS NO CIRCULANTES	0	0
TOTAL DE ACTIVOS NO CIRCULANTES	**3,772,306**	**4,906,106**
TOTAL DEL ACTIVO	**3,807,545**	**5,043,524**

CONCEPTO	2024	2023
PASIVO		
PASIVO CIRCULANTE		
CUENTAS POR PAGAR A CORTO PLAZO	35,239	137,418
DOCUMENTOS POR PAGAR A CORTO PLAZO	0	0
PORCIÓN A CORTO PLAZO DE LA DEUDA PÚBLICA A LARGO PLAZO	0	0
TÍTULOS Y VALORES A CORTO PLAZO	0	0
PASIVOS DIFERIDOS A CORTO PLAZO	0	0
FONDOS Y BIENES DE TERCEROS EN GARANTÍA Y/O ADMINISTRACIÓN A CORTO PLAZO	0	0
PROVISIONES A CORTO PLAZO	0	0
OTROS PASIVOS A CORTO PLAZO	0	0
TOTAL DE PASIVOS CIRCULANTES	**35,239**	**137,418**
PASIVO NO CIRCULANTE		
CUENTAS POR PAGAR A LARGO PLAZO	0	0
DOCUMENTOS POR PAGAR A LARGO PLAZO	0	0
DEUDA PÚBLICA A LARGO PLAZO	0	0
PASIVOS DIFERIDOS A LARGO PLAZO	0	0
FONDOS Y BIENES DE TERCEROS EN GARANTÍA Y/O ADMINISTRACIÓN A LARGO PLAZO	0	0
PROVISIONES A LARGO PLAZO	0	0
TOTAL DE PASIVOS NO CIRCULANTES	**0**	**0**
TOTAL DEL PASIVO	**35,239**	**137,418**
HACIENDA PÚBLICA/PATRIMONIO		
HACIENDA PÚBLICA/PATRIMONIO CONTRIBUIDO	**0**	**0**
APORTACIONES	0	0
DONACIONES DE CAPITAL	0	0
ACTUALIZACIÓN DE LA HACIENDA PÚBLICA/PATRIMONIO	0	0
HACIENDA PÚBLICA/PATRIMONIO GENERADO	**3,772,306**	**4,906,106**
Resultados del Ejercicio (Ahorro/Desahorro)	0	3,500
RESULTADOS DE EJERCICIOS ANTERIORES	3,772,306	4,902,606
REVALUOS	0	0
RESERVAS	0	0
RECTIFICACIONES DE RESULTADOS DE EJERCICIOS ANTERIORES	0	0
EXCESO O INSUFICIENCIA EN LA ACTUALIZACIÓN DE LA HACIENDA PÚBLICA/PATRIMONIO	**0**	**0**
RESULTADO POR POSICION MONETARIA	0	0
RESULTADO POR TENENCIA DE ACTIVOS NO MONETARIOS	0	0
TOTAL HACIENDA PÚBLICA/PATRIMONIO	**3,772,306**	**4,906,106**
TOTAL DEL PASIVO Y HACIENDA PÚBLICA/PATRIMONIO	**3,807,545**	**5,043,524**

UNIVERSIDAD AUTÓNOMA COMUNAL DE OAXACA
DECRETO NÚM. 1201
CLAVE RECTORÍA: 20MSU0111H

Bajo protesta de decir verdad declaramos que los Estados Financieros y sus notas, son razonablemente correctos y son responsabilidad del emisor.

COORDINADORA ADMINISTRATIVA

BEATRIZ GONZALEZ PEDRO

RECTOR

RIGOBERTO VASQUEZ GARCIA

Gobierno del Estado de Oaxaca
UR: 409 - UNIVERSIDAD AUTÓNOMA COMUNAL DE OAXACA
Estado de Variación en la Hacienda Pública
Del 1° de enero al 31 de marzo de 2024
(Cifras en Pesos)

OAXACA

Concepto	Hacienda Pública/ Patrimonio Contribuido	Hacienda Pública/ Patrimonio Generado de Ejercicios Anteriores	Hacienda Pública/ Patrimonio Generado del Ejercicio	Exceso o Insuficiencia en la Actualización de la Hacienda Pública/Patrimonio	Total
Hacienda Pública/Patrimonio Contribuido Neto de 2023	**0**				**0**
Aportaciones	0				0
Donaciones de Capital	0				0
Actualización de la Hacienda Pública/Patrimonio	0				0
Hacienda Pública/Patrimonio Generado Neto de 2023		**4,902,606**	**-1,130,300**		**3,772,306**
Resultados del Ejercicio (Ahorro/Desahorro)			-1,130,300		-1,130,300
Resultados de Ejercicios Anteriores		4,902,606			4,902,606
Revalúos		0			0
Reservas		0			0
Rectificaciones de Resultados de Ejercicios Anteriores		0			0
Exceso o Insuficiencia en la Actualización de la Hacienda Pública/Patrimonio Neto de 2023				**0**	**0**
Resultado por Posición Monetaria				0	0
Resultado por Tenencia de Activos no Monetarios				0	0
Hacienda Pública/Patrimonio Neto Final de 2023	**0**	**4,902,606**	**-1,130,300**	**0**	**3,772,306**
Cambios en la Hacienda Pública/Patrimonio Contribuido Neto de 2024	**0**				**0**
Aportaciones	0				0
Donaciones de Capital	0				0
Actualización de la Hacienda Pública/Patrimonio	0				0
Variaciones de la Hacienda Pública/Patrimonio Generado Neto de 2024		**-1,130,300**	**1,130,300**		**0**
Resultados del Ejercicio (Ahorro/Desahorro)			0		0
Resultados de Ejercicios Anteriores		-1,130,300	1,130,300		0
Revalúos			0		0
Reservas			0		0
Rectificaciones de Resultados de Ejercicios Anteriores			0		0
Cambios en el Exceso o Insuficiencia en la Actualización de la Hacienda Pública/Patrimonio Neto de 2024				**0**	**0**
Resultado por Posición Monetaria				0	0
Resultado por Tenencia de Activos no Monetarios				0	0
Hacienda Pública/Patrimonio Neto Final de 2024	**0**	**3,772,306**	**0**	**0**	**3,772,306**

Bajo protesta de decir verdad declaramos que los Estados Financieros y sus notas, son razonablemente correctos y son responsabilidad del emisor.

COORDINADORA ADMINISTRATIVA

BEATRIZ GONZALEZ PEDRO

RECTOR

RIGOBERTO VASQUEZ GARCIA

UNIVERSIDAD AUTÓNOMA COMUNAL DE OAXACA
DECRETO NÚM. 1201
CLAVE RECTORÍA: 20MSU0111H

Gobierno del Estado de Oaxaca
UR: 409 - UNIVERSIDAD AUTÓNOMA COMUNAL DE OAXACA
Estado de Cambios en la Situación Financiera
Del 1° de enero al 31 de marzo de 2024
(Cifras en Pesos)

OAXACA

CONCEPTO	ORIGEN	APLICACIÓN
ACTIVO	538,779	0
ACTIVO CIRCULANTE	538,779	0
EFECTIVO Y EQUIVALENTES	448,987	0
DERECHOS A RECIBIR EFECTIVO O EQUIVALENTES	89,792	0
DERECHOS A RECIBIR BIENES O SERVICIOS	0	0
INVENTARIOS	0	0
ALMACENES	0	0
ESTIMACIÓN POR PÉRDIDA O DETERIORO DE ACTIVOS CIRCULANTES	0	0
OTROS ACTIVOS CIRCULANTES	0	0
ACTIVO NO CIRCULANTE	0	0
INVERSIONES FINANCIERAS A LARGO PLAZO	0	0
DERECHOS A RECIBIR EFECTIVO O EQUIVALENTES A LARGO PLAZO	0	0
BIENES INMUEBLES, INFRAESTRUCTURA Y CONSTRUCCIONES EN PROCESO	0	0
BIENES MUEBLES	0	0
ACTIVOS INTANGIBLES	0	0
DEPRECIACIÓN, DETERIORO Y AMORTIZACIÓN ACUMULADA DE BIENES	0	0
ACTIVOS DIFERIDOS	0	0
ESTIMACIÓN POR PÉRDIDA O DETERIORO DE ACTIVOS NO CIRCULANTES	0	0
OTROS ACTIVOS NO CIRCULANTES	0	0
PASIVO	0	538,779
PASIVO CIRCULANTE	0	538,779
CUENTAS POR PAGAR A CORTO PLAZO	0	538,779
DOCUMENTOS POR PAGAR A CORTO PLAZO	0	0
PORCIÓN A CORTO PLAZO DE LA DEUDA PÚBLICA A LARGO PLAZO	0	0
TÍTULOS Y VALORES A CORTO PLAZO	0	0
PASIVOS DIFERIDOS A CORTO PLAZO	0	0
FONDOS Y BIENES DE TERCEROS EN GARANTÍA Y/O ADMINISTRACIÓN A CORTO PLAZO	0	0
PROVISIONES A CORTO PLAZO	0	0
OTROS PASIVOS A CORTO PLAZO	0	0
PASIVO NO CIRCULANTE	0	0
CUENTAS POR PAGAR A LARGO PLAZO	0	0
DOCUMENTOS POR PAGAR A LARGO PLAZO	0	0
DEUDA PÚBLICA A LARGO PLAZO	0	0
PASIVOS DIFERIDOS A LARGO PLAZO	0	0
FONDOS Y BIENES DE TERCEROS EN GARANTÍA Y/O ADMINISTRACIÓN A LARGO PLAZO	0	0
PROVISIONES A LARGO PLAZO	0	0
HACIENDA PÚBLICA/PATRIMONIO	1,130,300	1,130,300
HACIENDA PÚBLICA/PATRIMONIO CONTRIBUIDO	0	0
APORTACIONES	0	0
DONACIONES DE CAPITAL	0	0
ACTUALIZACIÓN DE LA HACIENDA PÚBLICA/PATRIMONIO	0	0
HACIENDA PÚBLICA/PATRIMONIO GENERADO	1,130,300	1,130,300
Resultados del Ejercicio (Ahorro/Desahorro)	1,130,300	0
RESULTADOS DE EJERCICIOS ANTERIORES	0	1,130,300
REVALUOS	0	0
RESERVAS	0	0
RECTIFICACIONES DE RESULTADOS DE EJERCICIOS ANTERIORES	0	0
EXCESO O INSUFICIENCIA EN LA ACTUALIZACIÓN DE LA HACIENDA PÚBLICA/PATRIMONIO	0	0
RESULTADO POR POSICIÓN MONETARIA	0	0
RESULTADO POR TENENCIA DE ACTIVOS NO MONETARIOS	0	0

Bajo protesta de decir verdad declaramos que los Estados Financieros y sus notas, son razonablemente correctos y son responsabilidad del emisor.

COORDINADORA ADMINISTRATIVA

BEATRIZ GONZALEZ PEDRO

RECTOR

RIGOBERTO VASQUEZ GARCIA

UNIVERSIDAD AUTÓNOMA COMUNAL DE OAXACA
DECRETO NÚM. 1201
CLAVE RECTORÍA: 20MSU0111H

GOBIERNO DEL ESTADO
DE OAXACA

Estado de Flujos de Efectivo

UNIVERSIDAD AUTÓNOMA COMUNAL DE OAXACA DEL 1 de enero al 31 de marzo 2024 y 2023		
Concepto	2024	2023
Flujos de Efectivo de las Actividades de Operación		
Origen	**182**	**2,516,407**
Impuestos	0	-598,872
Cuotas y Aportaciones de Seguridad Social	0	17,070
Contribuciones de Mejoras	0	0
Derechos	0	0
Productos	0	0
Aprovechamientos	0	0
Ingresos por Venta de Bienes y Prestación de Servicios	0	0
Participaciones, Aportaciones, Convenios, Incentivos Derivados de la Colaboración Fiscal y Fondos Distintos de Aportaciones	0	3,313,697
Transferencias, Asignaciones, Subsidios y Subvenciones, y Pensiones y Jubilaciones	0	-218,658
Otros Orígenes de Operación	182	3,170
Aplicación	**449,168**	**3,209,421**
Servicios Personales	201,254	0
Materiales y Suministros	0	3,500
Servicios Generales	0	0
Transferencias Internas y Asignaciones al Sector Público	0	3,310,197
Transferencias al resto del Sector Público	0	0
Subsidios y Subvenciones	0	0
Ayudas Sociales	0	0
Pensiones y Jubilaciones	0	0
Transferencias a Fideicomisos, Mandatos y Contratos Análogos	0	0
Transferencias a la Seguridad Social	234,858	0
Donativos	0	0
Transferencias al Exterior	0	0
Participaciones	0	0
Aportaciones	0	0
Convenios	0	0
Otras Aplicaciones de Operación	13,056	-104,276
Flujos Netos de Efectivo por Actividades de Operación	***-448,987***	***-693,014***
Flujos de Efectivo de las Actividades de Inversión		
Origen	**0**	**0**
Bienes Inmuebles, Infraestructura y Construcciones en Proceso	0	0
Bienes Muebles	0	0
Otros Orígenes de Inversión	0	0
Aplicación	**0**	**0**
Bienes Inmuebles, Infraestructura y Construcciones en Proceso	0	0
Bienes Muebles	0	0
Otras Aplicaciones de Inversión	0	0
Flujos Netos de Efectivo por Actividades de Inversión	***0***	***0***
Flujo de Efectivo de las Actividades de Financiamiento		
Origen	**0**	**0**
Endeudamiento Neto	*0*	*0*
Interno	0	0
Externo	0	0
Otros Orígenes de Financiamiento	0	0
Aplicación	**0**	**0**
Servicios de la Deuda	*0*	*0*
Interno	0	0
Externo	0	0
Otras Aplicaciones de Financiamiento	0	0
Flujos Netos de Efectivo por Actividades de Financiamiento	***0***	***0***
Incremento/Disminución Neta en el Efectivo y Equivalentes al Efectivo	***-448,987***	***-693,014***
Efectivo y Equivalentes al Efectivo al Inicio del Ejercicio	454,876	921,589
Efectivo y Equivalentes al Efectivo al Final del Ejercicio	***5,889***	***228,575***

Bajo protesta de decir verdad declaramos que los Estados Financieros y sus Notas son razonablemente correctos y responsabilidad del emisor.

COORDINADORA ADMINISTRATIVA
MTRA. BEATRIZ GONZALEZ PEDRO

RECTOR
MTRO. RIGOBERTO VASQUEZ GARCIA

UNIVERSIDAD AUTÓNOMA
COMUNAL DE OAXACA
DECRETO NÚM. 1201
CLAVE RECTORÍA: 20MSU0111H

Gobierno del Estado de Oaxaca
UR: 409 - UNIVERSIDAD AUTÓNOMA COMUNAL DE OAXACA
Estado Analítico del Activo
Del 1° de enero al 31 de marzo de 2024
(Cifras en Pesos)

DESCRIPCIÓN	SALDO INICIAL	CARGOS DEL PERIODO	ABONOS DEL PERIODO	SALDO FINAL	VARIACIÓN DEL PERIODO
ACTIVO	**4,346,323**	**82,805**	**621,583**	**3,807,545**	**-538,779**
ACTIVO CIRCULANTE	**574,017**	**82,805**	**621,583**	**35,239**	**-538,779**
EFECTIVO Y EQUIVALENTES	454,876	81,726	530,713	5,889	-448,987
DERECHOS A RECIBIR EFECTIVO O EQUIVALENTES	119,141	1,078	90,870	29,350	-89,792
DERECHOS A RECIBIR BIENES O SERVICIOS	0	0	0	0	0
INVENTARIOS	0	0	0	0	0
ALMACENES	0	0	0	0	0
ESTIMACIÓN POR PÉRDIDA O DETERIORO DE ACTIVOS CIRCULANTES	0	0	0	0	0
OTROS ACTIVOS CIRCULANTES	0	0	0	0	0
ACTIVO NO CIRCULANTE	**3,772,306**	**0**	**0**	**3,772,306**	**0**
INVERSIONES FINANCIERAS A LARGO PLAZO	0	0	0	0	0
DERECHOS A RECIBIR EFECTIVO O EQUIVALENTES A LARGO PLAZO	0	0	0	0	0
BIENES INMUEBLES, INFRAESTRUCTURA Y CONSTRUCCIONES EN PROCESO	83,250	0	0	83,250	0
BIENES MUEBLES	4,757,141	0	0	4,757,141	0
ACTIVOS INTANGIBLES	65,715	0	0	65,715	0
DEPRECIACIÓN, DETERIORO Y AMORTIZACIÓN ACUMULADA DE BIENES	-1,133,800	0	0	-1,133,800	0
ACTIVOS DIFERIDOS	0	0	0	0	0
ESTIMACIÓN POR PÉRDIDA O DETERIORO DE ACTIVOS NO CIRCULANTES	0	0	0	0	0
OTROS ACTIVOS NO CIRCULANTES	0	0	0	0	0

UNIVERSIDAD AUTÓNOMA COMUNAL DE OAXACA
DECRETO NÚM. 1201
CLAVE RECTORÍA: 20MSU0111H

Bajo protesta de decir verdad declaramos que los Estados Financieros y sus notas, son razonablemente correctos y son responsabilidad del emisor.

COORDINADORA ADMINISTRATIVA

BEATRIZ GONZÁLEZ PEDRO

RECTOR

RIGOBERTO VASQUEZ GARCÍA

Gobierno del Estado de Oaxaca
UR: 409 - UNIVERSIDAD AUTÓNOMA COMUNAL DE OAXACA
Estado Analítico de la Deuda y Otros Pasivos
Del 1° de enero al 31 de marzo de 2024
(Cifras en Pesos)

OAXACA

Denominación de las Deudas	Moneda de Contratación	Institución o País Acreedor	Saldo Inicial del Periodo	Saldo Final del Periodo
DEUDA PÚBLICA				
Corto Plazo				
Deuda Interna				
Instituciones de Crédito	PESOS	MEXICO	0.00	0.00
Titulos y Valores	PESOS	MEXICO	0.00	0.00
Arrendamientos Financieros	PESOS	MEXICO	0.00	0.00
Deuda Externa				
Organismos Financieros Internacionales	PESOS	MEXICO	0.00	0.00
Deuda Bilateral	PESOS	MEXICO	0.00	0.00
Titulos y Valores	PESOS	MEXICO	0.00	0.00
Arrendamientos Financieros	PESOS	MEXICO	0.00	0.00
Subtotal de Deuda Pública a Corto Plazo	**PESOS**	**MEXICO**	**0.00**	**0.00**
Largo Plazo				
Deuda Interna				
Instituciones de Crédito	PESOS	MEXICO	0.00	0.00
Titulos y Valores	PESOS	MEXICO	0.00	0.00
Arrendamientos Financieros	PESOS	MEXICO	0.00	0.00
Deuda Externa				
Organismos Financieros Internacionales	PESOS	MEXICO	0.00	0.00
Deuda Bilateral	PESOS	MEXICO	0.00	0.00
Titulos y Valores	PESOS	MEXICO	0.00	0.00
Arrendamientos Financieros	PESOS	MEXICO	0.00	0.00
Subtotal de Deuda Pública a Largo Plazo	**PESOS**	**MEXICO**	**0.00**	**0.00**
Total de Otros Pasivos			**574,017.11**	**35,238.59**
Total de Deuda Pública y Otros Pasivos			**574,017.11**	**35,238.59**

UNIVERSIDAD AUTÓNOMA COMUNAL DE OAXACA
DECRETO NÚM. 1201
CLAVE RECTORIA: 20MSU0171H

Bajo protesta de decir verdad declaramos que los Estados Financieros y sus notas, son razonablemente correctos y son responsabilidad del emisor.

COORDINADORA ADMINISTRATIVA

BEATRIZ GONZALEZ PEDRO

RECTOR

RIGOBERTO VASQUEZ GARCIA

GOBIERNO DEL ESTADO
DE OAXACA

INFORME SOBRE PASIVOS CONTINGENTES

DEL 01 DE ENERO AL 31 DE MARZO DEL 2024

NO APLICA

NOTAS DE GESTIÓN ADMINISTRATIVA

Introducción:

Los Estados Financieros de los entes públicos proveen de información financiera a los principales usuarios de esta, al Congreso y a los ciudadanos.

El objetivo del presente documento es la revelación del contexto y de los aspectos económicos-financieros más relevantes que influyeron en las decisiones del período: 01 de enero al 31 de marzo 2024, y deberán ser considerados en la elaboración de los estados financieros para la mayor comprensión de estos y sus particulares.

De esta manera, se informa y explica la respuesta del gobierno a las condiciones relacionadas con la información financiera de cada periodo de gestión: además, de exponer aquellas políticas que podrían afectar la toma de decisiones en períodos posteriores.

1. Autorización e Historia.

a. Fecha de creación del ente.

El 20 de abril de 2020, fue formalizado a través de un Decreto de Creación como un Organismo Público Descentralizado con personalidad jurídica y patrimonio propio, publicándose en el Periódico Oficial del Gobierno

del Estado el Decreto del Ejecutivo por el que se crea el Organismo Público Descentralizado Universidad Autónoma Comunal de Oaxaca.

b. Principales cambios en su estructura: La Universidad Autónoma Comunal de Oaxaca, informa que por el periodo de enero a marzo del ejercicio fiscal 2024, cambia su estructura orgánica derivado de cambio de naturaleza jurídica, pasando de Universidad Autónoma con Unidad Responsable 409, a Universidad Descentralizad con Unidad Responsable 570, por Decreto de creación de fecha 24 de febrero del año 2024, encontrándose en procedimiento de traspaso interinstitucional el presupuesto autorizado.

2. Panorama Económico y Financiero

Al 15 de diciembre 2023, se le aprueba un presupuesto de egresos para el ejercicio fiscal 2024, un presupuesto autorizado de $16,063,904.90 (Dieciséis millones sesenta y tres mil, novecientos cuatro pesos 90/100 M.N.) con fundamento en la Ley Orgánica del Poder Ejecutivo del Estado de Oaxaca y el Decreto del Presupuesto de Egresos del Estado de Oaxaca, mismo que se encuentra distribuido conforme a la estructura programática presentada en el Programa Operativo Anual (POA).
El 24 de febrero del 2024, emiten decreto de creación cambiando la naturaleza jurídica pasando de UR 409 Ente Autónomo a UR 570 Ente Paraestatal encontrándose en proceso de traspaso interinstitucional.

3. Organización y Objeto Social

a. Objeto Social

I. Impartir la educación superior de licenciatura y de postgrado; cursos de actualización y especialización en sus modalidades escolar y extraescolar, formando profesionales con sensibilidad y conocimientos culturales y comunales;

II. Organizar y desarrollar actividades de investigación y proyectos comunales, humanísticos y científicos, en atención primordialmente a los problemas de la comunidad, así como regional, estatal o nacional y en relación con las condiciones del desenvolvimiento cultural, social e histórico;

III. Preservar, promover, difundir y acreditar la cultura, las lenguas indígenas y los conocimientos comunales;

IV. Construir relaciones y prácticas para el cuidado de la vida, los territorios y el bienestar social mediante la formación de desarrollo humanos integral, programas formativos orientados a la vinculación y organización comunitaria, la formación de la ciudadanía critica y solidaria, promotora de una cultura de paz, y con perspectiva de género, interseccionalidad e interculturalidad, fortaleciendo la diversidad de conocimientos, saberes, prácticas, lenguas e investigación para transformar las condiciones de pobreza y desigualdad, promover la justicia socio territorial, la

reivindicación de identidades y la dignificación de los pueblos en general;

V. Fortalecer el uso, preservación, revitalización y difusión de los idiomas, lenguas y saberes de las culturas originarias y de los pueblos de la región, así como de sus procesos de generación del conocimiento y formas de vida con un proyecto pedagógico comunitario, humanista y crítico;

VI. Impulsar estrategias que faciliten la movilidad académica a nivel estatal, nacional e internacional;

VII. Promover enfoques y prácticas de investigación comunitaria que generen organización social y atención, práctica de problemáticas, con especial atención a las comunidades;

VIII. Asegurar un ambiente libre de acoso y abusos en contra de la comunidad que en su conjunto sean estudiantes, cuerpos docentes o directivos.

b. Principal Actividad

Impartir la educación superior de licenciatura y posgrado; cursos de actualización y especialización, en sus modalidades escolar y extraescolar, formando profesionistas con sensibilidad y conocimientos culturales y comunitarios.

c. Ejercicio Fiscal:

2024

d. Régimen Jurídico:

Persona moral con fines no lucrativos

e. Consideraciones fiscales del ente:

Revelar el tipo de contribuciones que esté obligado a pagar o retener.

IMPUESTO SOBRE LA RENTA

Declaración Informativa anual de retenciones del ISR por sueldos y salarios e ingresos asimilados a salarios.

- Entero de retenciones mensuales por ISR por sueldos y salarios.
- Entero de retención de ISR por servicios profesionales (mensual).
- Declaración informativa anual de pagos y retenciones de servicios profesionales Personas Morales

f. Estructura organizacional básica:

Aún sin estructura orgánica formalmente publicada en el Periódico Oficial.

4. Bases de preparación de los Estados Financieros.

a. Se ha observado la normatividad emitida por el CONAC y demás disposiciones legales aplicables.

b. Se aplicó la Ley de Disciplina Financiera de las Entidades Federativas y los Municipios, durante el periodo de 01 enero al 31 de marzo 2024

c. Postulados básicos.

Los emitidos por el CONAC:

1. Sustancia Económica
2. Entes Públicos
3. Existencia Permanente
4. Revelación Suficiente
5. Importancia Relativa
6. Registro e Integración Presupuestaria
7. Consolidación de Información Financiera
8. Devengo Contable
9. Valuación
10. Dualidad Económica
11. Consistencia

d. Norma supletoria.

Las permitidas por la Normatividad del CONAC.

e. La entidad ya ha presentado base devengada de ejercicios anteriores, por lo que no se hacer revelación de nuevas políticas de reconocimiento, manteniendo los siguientes conceptos:

INGRESOS

Devengado. - Cuando exista jurídicamente el derecho al cobro.

Recaudado. - Cuando existe el cobro en efectivo o cualquier otro medio de pago.

EGRESOS

Comprometido. - Cuando se existe la aprobación por una autoridad competente de un acto administrativo, u otro instrumento jurídico que formaliza una relación jurídica con terceros para la adquisición de bienes y servicios.

Devengado. - Cuando se reconoce de una obligación de pago a favor de terceros por la recepción de conformidad de bienes, servicios contratados.

Ejercido. - Cuando se emite una Cuenta por Liquidar Certificada aprobada por la autoridad competente.
Pagado. - Cuando se realiza la cancelación total o parcial de las obligaciones de pago.

5. Políticas de Contabilidad Significativas:

a. Actualización: El registro de la contabilidad se realizó en base a los lineamientos establecidos por el CONAC, la Ley General de Contabilidad Gubernamental y Ley de Disciplina Financiera de las Entidades Federativas y los Municipios.

b. Informar sobre la realización de operaciones en el extranjero y de sus efectos en la información financiera gubernamental: Durante el periodo de enero a marzo del ejercicio fiscal 2024, no se realizaron operaciones en Moneda Extranjera.

c. Método de evaluación de la inversión en acciones: la Universidad Autónoma Comunas de Oaxaca informa que no se han realizado inversión en acciones por el periodo de enero a marzo del ejercicio fiscal 2024.

d. Sistema y método de valuación de inventarios: La valuación de inventarios se realiza de acuerdo a los lineamientos establecidos por el CONAC

e. Beneficios a empleados: No se tienen reservas para beneficios futuros de los empleados, más que las contempladas anualmente en el presupuesto de egresos del ejercicio presente.

f. Provisiones: La Universidad Autónoma Comunal de Oaxaca, informa que por el periodo de enero a marzo del ejercicio fiscal 2024, no se realizaron provisiones al 01 enero al 31 de marzo 2024 derivado del cambio de naturaleza jurídica.

g. Reservas: La Universidad Autónoma Comunal de Oaxaca, informa que por el periodo de enero a marzo del ejercicio fiscal 2024, no se cuenta con Reservas.

h. No existen Cambios en políticas contables y corrección de errores.

i. Reclasificaciones: Durante el periodo del 01 de enero al 31 de marzo del 2024, no se realizaron reclasificaciones significativas.

j. Depuración y Cancelación de saldos: No se realizó depuraciones y cancelaciones de saldos derivados de que no se contó con ingreso presupuestal durante el periodo comprendido: 01 enero al 31 de marzo 2024.

6. Posición en Moneda Extranjera y Protección por riesgo Cambiario

a. Activos en moneda extranjera: La Universidad Autónoma Comunal de Oaxaca, informa que por el periodo de enero a marzo del ejercicio fiscal 2024, no se cuenta con activos en moneda extranjera.

b. Pasivos en moneda extranjera: La Universidad Autónoma Comunal de Oaxaca, informa que por el periodo de enero a marzo del ejercicio fiscal 2024, no se tienen Pasivos en moneda extranjera.

c. Posición en moneda extranjera: La Universidad Autónoma Comunal de Oaxaca, informa que por el periodo de enero a marzo del ejercicio fiscal 2024, no se tienen Pasivos en moneda extranjera, por lo que no existe posición en moneda extranjera.

d. Tipo de cambio: La Universidad Autónoma Comunal de Oaxaca, informa que por el periodo de enero a marzo del ejercicio fiscal 2024, no se cuenta con activos en moneda extranjera, por lo que no se considera un tipo de cambio.

e. Equivalente en moneda nacional: La Universidad Autónoma Comunal de Oaxaca, informa que por el periodo de enero a marzo del ejercicio fiscal 2024, no se tienen Pasivos en moneda extranjera, por lo que no se considera equivalente en moneda nacional.

7. Reporte Analítico del Activo:

a. Porcentajes de depreciación aplicados de conformidad con lo establecido en la Ley del Impuesto sobre la Renta, durante el periodo del 01 enero al 31 de marzo 2024 no se reflejan saldos adicionales de depreciación de activos.

b. Cambios en el porcentaje de depreciación o valor residual de los activos: no se aplicó el porcentaje de depreciación de conformidad con la Ley del Impuesto sobre la renta durante el periodo del 01 de enero al 31 de marzo del 2024.

c. Importe de los gastos conceptualizados en el ejercicio, tanto financieros como de investigación y desarrollo: La Universidad Autónoma Comunal de Oaxaca, informa que por el periodo de enero a marzo del ejercicio fiscal 2024, no se cuenta gastos conceptualizados financieros como de investigación y desarrollo.

d. Riesgos por tipo de cambio o tipo de interés de las inversiones financieras: La Universidad Autónoma Comunal de Oaxaca, informa que por el periodo de enero a marzo del ejercicio fiscal 2024, no uso de moneda o inversión, por lo que no existen riesgo alguno por tipo de cambio o tipo de interés de las inversiones financieras.

e. Valor en el ejercicio de los bienes construidos por la entidad: La Universidad Autónoma Comunal de Oaxaca, informa que no se cuentan con bienes construidos por la entidad.

f. Otras circunstancias de carácter significativo que afecten el activo, tales como bienes en garantía, señalados en embargos, litigios, títulos de inversiones, entregados en garantías, baja significativa del valor de inversiones financieras, etc: La Universidad Autónoma Comunal de Oaxaca, informa que por el periodo de enero a marzo del ejercicio fiscal 2024, no se cuenta con otras circunstancias de carácter significativo que afecten el activo, tales como bienes en garantía,

señalados en embargos, litigios, títulos de inversiones, entregados en garantías, baja significativa del valor de inversiones financieras, etc.

g. Desmantelamiento de Activos, procedimientos, implicaciones, efectos contables: La Universidad Autónoma Comunal de Oaxaca, informa que por el periodo de enero a marzo del ejercicio fiscal 2024, no se han realizado desmantelamiento de activos, procedimientos, implicaciones y/o efectos contables.

h. Administración de activos: La Universidad Autónoma Comunal de Oaxaca, informa que se encuentra en un proceso de traspaso interinstitucional en referencia a todos los activos, por lo que se tiene detenido el plan de administración de los mismos.

Explicaciones de las principales variaciones en el activo.

a. Inversiones en valores: La Universidad Autónoma Comunal de Oaxaca, informa que por el periodo de enero a marzo del ejercicio fiscal 2024, que no se cuenta con inversiones en valores.

b. Patrimonio de Organismos descentralizados: La Universidad Autónoma Comunal de Oaxaca, informa que por el periodo de enero a marzo del ejercicio fiscal 2024, no se cuenta con patrimonio de organismos descentralizados.

c. Inversiones en empresas de participación mayoritaria: No se tiene inversión en este tipo de empresas.

d. Inversiones en empresas de participación minoritaria: La Universidad Autónoma Comunal de Oaxaca, informa que por el periodo de enero a marzo del ejercicio fiscal 2024, no cuenta con inversiones en empresas de participación.

e. Patrimonio de Organismos Descentralizados de Control Presupuestario Directo: La Universidad Autónoma Comunal de Oaxaca, informa que por el periodo de enero a marzo del ejercicio fiscal 2024, no cuenta con patrimonio de organismos descentralizados.

8. Fideicomisos, Mandatos y Análogos

a. Por ramo administrativo que los reporta: La Universidad Autónoma Comunal de Oaxaca, informa que por el periodo de enero a marzo del ejercicio fiscal 2024, no cuenta con fideicomisos, mandatos y análogos.

b. Enlistar los de mayor monto de disponibilidad, relacionando aquellos que conforman el 80% de las disponibilidades: La Universidad Autónoma Comunal de Oaxaca, informa que por el periodo de enero

a marzo del ejercicio fiscal 2024, no cuenta con fideicomisos, mandatos y análogos.

9. Reporte de la Recaudación

a. Análisis del comportamiento de la recaudación correspondiente al ente público o cualquier tipo de ingreso, de forma separada los ingresos locales de los federales: La Universidad Autónoma Comunal de Oaxaca, informa que por el periodo de enero a marzo del ejercicio fiscal 2024, no se ha recibido recurso derivado del cambio de naturaleza jurídica.

b. Proyección de la recaudación e ingresos en el mediano plazo: La Universidad Autónoma Comunal de Oaxaca, informa que por el periodo de enero a marzo del ejercicio fiscal 2024, no se ha recibido recurso derivado del cambio de naturaleza jurídica.

10. Información sobre la Deuda y el Reporte Analítico de la Deuda:

a. Utilizar al menos los siguientes indicadores: Deuda respecto al PIB y deuda respecto a la recaudación tomando, como mínimo, un periodo igual o menor a 5 años.: La Universidad Autónoma Comunal de Oaxaca, informa que por el periodo de enero a marzo del ejercicio fiscal 2024, no existe deuda respecto al PIB y deuda respecto a la recaudación.

b. Información de manera agrupada por tipo de valor gubernamental o instrumento financiero en la que se considere intereses, comisiones, tasa, perfil de vencimiento y otros gastos de la deuda: La Universidad Autónoma Comunal de Oaxaca, informa que por el periodo de enero a marzo del ejercicio fiscal 2024, no existe deuda respecto al PIB y deuda respecto a la recaudación.

11. Calificaciones otorgadas: La Universidad Autónoma Comunal de Oaxaca, informa que por el periodo de enero a marzo del ejercicio fiscal 2024, No se cuenta con calificaciones otorgadas o certificaciones.

12. Proceso de Mejora:

a. Principales Políticas de control interno:

Para el desarrollo de los programas deberá ser a mediano plazo y estarían basados en cuatro estrategias funcionales y cinco aspectos organizacionales, con objetivos operaciones, actividades, participantes, costos y evaluación sin reducción del presupuesto para obtener una eficiente atención médica y realizar la capacitación y sensibilización de este programa.

b. Medidas de desempeño financiero, metas y alcance:

Análisis de los resultados mes a mes del presupuesto ejercido y por ejercer y alcance de las metas cumplidas mes a mes en comparación con el presupuesto ejercido.

Información por Segmento:

Para el trimestre de enero a marzo del ejercicio 2024, no se ha realizado segmentación de la información ya que no se generó por el cambio de naturaleza jurídica.

13. Eventos Posteriores al Cierre:

Se ha realizado ampliación de presupuesto y reducción del mismo para el periodo de enero a marzo del 2024, para la realización del traspaso interinstitucional que se encuentra en proceso por cambio de Unidad Responsable.

14. Partes Relacionadas:

No existen partes relacionadas que pudieran ejercer influencia significativa sobre la toma de decisiones financieras y operativas.

GOBIERNO DEL ESTADO
DE OAXACA

15. Responsabilidad sobre la presentación razonable de los Estados Financieros.

Estos estados Financieros fueron expresados y autorizados para su emisión por el día 15 de abril de 2024, por el Mtro. Rigoberto Vásquez García en carácter de Rector de esta Institución.

Bajo protesta de decir verdad declaro que los Estados Financieros y sus Notas, son razonablemente correctas y son responsabilidad del emisor.

Coordinadora Administrativa	Rector
Mtra. Beatriz González Pedro	Mtro. Rigoberto Vasquez Garcia

UNIVERSIDAD AUTÓNOMA
COMUNAL DE OAXACA
DECRETO NÚM. 1201
CLAVE RECTORÍA: 20MSU0111H

GOBIERNO DEL ESTADO
DE OAXACA

NOTAS A LOS ESTADOS FINANCIEROS
DEL 01 DE ENERO AL 31 DE MARZO DEL 2024 (PESOS)

Remito informe relacionado con la Información Financiera de la Universidad Autónoma Comunal de Oaxaca, por el periodo comprendido del 1 enero al 31 de marzo del 2024.

NOTA DE DESGLOSE

1) NOTAS AL ESTADO DE SITUACION FINANCIERA
   a) Ingresos y otros beneficios: La Universidad Autónoma Comunal de Oaxaca, informa que por el periodo de enero a marzo del 2024, no se percibió ingresos por ningún tipo de concepto.
   b) Gastos y otras pérdidas: La Universidad Autónoma Comunal de Oaxaca, informa que por el periodo de enero a marzo del 2024, realizó únicamente el pago de adeudos por concepto cuotas obrero patronales, impuestos y aportaciones, así como pago de viáticos autorizados previamente en el mes de diciembre 2023.

2) NOTAS AL ESTADO DE SITUACIÓN FINANCIERA
   a) Efectivo y equivalentes: La Universidad Autónoma Comunal de Oaxaca, informa que por el periodo de enero a marzo del 2024, no se percibió ingresos por ningún tipo de concepto, incluyendo los obtenidos por variación cambiaria en moneda y por financiamientos e inversiones.
   b) Derechos a recibir Efectivo y Equivalentes y Bienes o Servicios: La Universidad Autónoma Comunal de Oaxaca, informa que por el

periodo de enero a marzo del 2024, no existen contribuciones de las cuales se encuentre pendiente el derecho a cobro y/o retribución.

c) Inventarios: La Universidad Autónoma Comunal de Oaxaca, informa que por el periodo de enero a marzo del 2024, no realiza procesos de transformación o fabricación.

d) Almacenes: La Universidad Autónoma Comunal de Oaxaca, informa que por el periodo de enero a marzo del 2024, no requiere contar con almacén para el objeto de la misma.

e) Inversiones financieras: La Universidad Autónoma Comunal de Oaxaca, informa que por el periodo de enero a marzo del 2024, no realiza inversiones financieras.

f) Bienes muebles, Inmuebles e Intangibles: se presenta valor y depreciación acumulada por cada cuenta:

CUENTAS	MONTO	TAZA DE DEPRECIACIÓN	ESTADO DEL ACTIVO
Bienes inmuebles, infraestructura y construcciones en proceso	0.00	0.00	N/A
Otros bienes Inmuebles	83,250	n/a	En construcción

GOBIERNO DEL ESTADO
DE OAXACA

BIENES MUEBLES

CUENTAS	MONTO	TAZA DE DEPRECIACIÓN	ESTADO DEL ACTIVO
Muebles de oficina y estantería	394,141.00	10%	Buen estado
Muebles, excepto de oficina y estantería	0.00	10%	Buen estado
Equipo de Cómputo y tecnologías de la información	1,300301.00	30%	Buen estado
Equipos y aparatos audiovisuales	613,326.00	30%	Buen estado
Cámaras fotográficas y de video	342,643.00	30%	Buen estado
Otro mobiliario y equipo educacional y recreativo	647,978.00	10%	Buen estado
Equipo médico y de laboratorio	16,964.00	10%	Buen estado
Instrumental Médico y de laboratorio	0.00	10%	Buen estado
Automóviles y camiones	658,400.00	25%	Buen estado
Maquinaria y Equipo agropecuario	89,815.00	25%	Buen estado
Sistemas de aire acondicionado, calefacción y refrigeración	11,897.00	10%	Buen estado

Equipo de generación eléctrica aparatos y accesorios eléctricos	225,097.00	10%	Buen estado
Equipo de comunicación y telecomunicación	2,081.00	10%	Buen estado
Herramientas y máquinas herramienta	68,561.00	10%	Buen estado
Otros equipos	383,939.00	10%	Buen estado
Total	4,757,141.00		

ACTIVOS INTANGIBLES

CUENTA	MONTO	ESTADO
Software,	51,789.00	Vigente
Licencias Informáticas e Intelectuales	13,926.00	Vigente

Depreciación de bienes e intangibles: 1,133.800.0

Total del Activo no circulante: 3, 772,306.00

Estimaciones y deterioros: La Universidad Autónoma Comunal de Oaxaca, informa que por el periodo de enero a marzo del 2024, no se tienen cuentas incobrables y no se realizaron estimaciones por deterioros que sean aplicables a los bienes.

Otros activos: La Universidad Autónoma Comunal de Oaxaca, informa que por el periodo de enero a marzo del 2024, no cuenta con otros activos a los señalados en los rubros anteriores.

PASIVOS:

Cuentas y documentos por pagar: se tiene pendiente el pago de retenciones de impuesto sobre la renta realizadas a erogaciones por sueldos y salarios por un monto de 29, 349.72 (veintinueve mil trescientos cuarenta y nueve pesos 70/100 m.n.)

Fondos y Bienes de Terceros en Garantía y/o Administración: no se cuenta con fondos y bienes de terceros en garantía y/o administración.

Pasivos Diferidos: No se cuenta con pasivos diferidos por el periodo de enero a marzo del 2024

Provisiones: No se han realizado provisiones por el periodo de enero a marzo del 2024, ya que no se cuenta con ingreso presupuestario recibido por el cambio de naturaleza jurídica del ente.

Otros pasivos: no se cuenta con otros pasivos por el periodo del mes de enero a marzo del 2024.

III NOTAS AL ESTADO DE VARIACIÓN EN LA HACIENDA PÚBLICA.

No se cuenta con variaciones en el estado de la Hacienda Pública, ya que no han existido modificaciones al patrimonio.

IV NOTAS AL ESTADO DE FLUJOS DE EFECTIVO

GOBIERNO DEL ESTADO
DE OAXACA

1) Análisis de cifras del periodo actual y el periodo anterior

Efectivo y Equivalentes		
Concepto	2024	2023
Efectivo	0	0
Bancos/Tesorería	5,888.97	454,876
Bancos/Dependencias y Otros	0	0
Inversiones Temporales (Hasta 3 meses)	0	0
Fondos con Afectación Específica	0	0
Depósitos de Fondos de Terceros en Garantía y/o Administración	0	0
Otros Efectivos y Equivalentes	0	0
Total	5,888.97	454,876

2) Adquisiciones de las actividades de inversión efectivamente pagadas.

Adquisiciones de Actividades de Inversión efectivamente pagadas		
Concepto	2024	2023
Bienes Inmuebles, Infraestructura y Construcciones en Proceso	0	0
Terrenos	0	0
Viviendas	0	0
Edificios no Habitacionales	0	0
Infraestructura	0	0
Construcciones en Proceso en Bienes de Dominio Público	0	0
Construcciones en Proceso en Bienes Propios	0	0
Otros Bienes Inmuebles	0	0
Bienes Muebles	0	X
Mobiliario y Equipo de Administración	0	0
Mobiliario y Equipo Educacional y Recreativo	0	0
Equipo e Instrumental Médico y de Laboratorio	0	0
Vehículos y Equipo de Transporte	0	0
Equipo de Defensa y Seguridad	0	0

Adquisiciones de Actividades de Inversión efectivamente pagadas		
Concepto	2024	2023
Maquinaria, Otros Equipos y Herramientas	0	0
Colecciones, Obras de Arte y Objetos Valiosos	0	0
Activos Biológicos	0	0
Otras Inversiones	0	0
Total	0	0

3) Conciliación de flujos de efectivo neto.

CONCILIACION DE FLUJOS DE EFECTIVO NETOS		
Concepto	2024	2023
Resultados del Ejercicio Ahorro/Desahorro	0	1,130,300
Movimientos de partidas (o rubros) que no afectan al efectivo	0	X
Depreciación	0	1,133,800
Amortización	0	0
Incrementos en las provisiones	0	0
Incremento en inversiones producido por revaluación	(0)	(0)
Ganancia/pérdida en venta de bienes muebles, inmuebles e intangibles	(0)	(0)
Incremento en cuentas por cobrar	(0)	(0)
Flujos de Efectivo Netos de las Actividades de Operación	0	3,500

GOBIERNO DEL ESTADO
DE OAXACA

FINANZAS
SECRETARÍA DE FINANZAS

Gobierno de Estado de Oaxaca Conciliación entre los Egresos Presupuestarios y los Gastos Contables Del 1 de enero al 30 marzo de 2024 (Cifras en pesos)	
Concepto	**2024**
1. Total de Egresos Presupuestarios	**0.00**

2. Menos Egresos Presupuestarios No Contables		**0.00**
2.1	Materias Primas y Materiales de Producción y Comercialización	
2.2	Materiales y Suministros	
2.3	Mobiliario y Equipo de Administración	0.00
2.4	Mobiliario y Equipo Educacional y Recreativo	0.00
2.5	Equipo e Instrumental Médico y de Laboratorio	0.00
2.6	Vehículos y Equipo de Transporte	0.00
2.7	Equipo de Defensa y Seguridad	0.00
2.8	Maquinaria, Otros Equipos y Herramientas	0.00
2.9	Activos Biológicos	0.00
2.1	Bienes Inmuebles	0.00
2.11	Activos Intangibles	0.00
2.12	Obra Pública en Bienes de Dominio Público	0.00
2.13	Obra Pública en Bienes Propios	0.00
2.14	Acciones y Participaciones de Capital	0.00
2.15	Compra de Títulos y Valores	0.00
2.16	Concesión de Préstamos	0.00
2.17	Inversiones en Fideicomisos, Mandatos y Otros Análogos	0.00
2.18	Provisiones para Contingencias y Otras Erogaciones Especiales	0.00
2.19	Amortización de la Deuda Pública	0.00
2.2	Adeudos de Ejercicios Fiscales Anteriores (ADEFAS)	0.00
2.21	Otros Egresos Presupuestarios No Contables	0.00

3. Más Gastos Contables No Presupuestarios		**0.00**
3.1	Estimaciones, Depreciaciones, Deterioros, Obsolescencia y Amortizaciones	0.00
3.2	Provisiones	0.00
3.3	Disminución de Inventarios	0.00
3.4	Otros Gastos	0.00
3.5	Inversión Pública no Capitalizable	0.00
3.6	Materiales y Suministros (consumos)	0.00
3.7	Otros Gastos Contables No Presupuestarios	0.00

4. Total de Gastos Contables	**0.00**

GOBIERNO DEL ESTADO
DE OAXACA

FINANZAS
SECRETARÍA DE FINANZAS

Gobierno de Estado de Oaxaca Conciliación entre los Ingresos Presupuestarios y Contables Del 1 de enero al 31 marzo de 2024 (Cifras en pesos)	
Concepto	**2024**
1. Total de Ingresos Presupuestarios	**0.00**

2. Más Ingresos Contables No Presupuestarios		**0.00**
2.1	Ingresos Financieros	0.00
2.2	Incremento por Variación de Inventarios	0.00
2.3	Disminución del Exceso de Estimaciones por Pérdida o Deterioro u Obsolescencia	0.00
2.4	Disminución del Exceso de Provisiones	0.00
2.5	Otros Ingresos y Beneficios Varios	0.00
2.6	Otros Ingresos Contables No Presupuestarios	0.00

3. Menos Ingresos Presupuestarios No Contables		**0.00**
3.1	Aprovechamientos Patrimoniales	0.00
3.2	Ingresos Derivados de Financiamientos	0.00
3.3	Otros Ingresos Presupuestarios No Contables	0.00

4. Total de Ingresos Contables	**0.00**

NOTAS DE MEMORIA (CUENTAS DE ORDEN)

No se realizan notas de memoria, en relación a avalores en custodia, instrumentos de crédito, ya que dichas cuentas se encuentran sin saldo ni movimientos de afectación.

Cuentas de orden presupuestario.

Cuentas de Orden Presupuestarias de Ingresos	
Concepto	2024
Ley de Ingresos Estimada	16,063,904.90
Ley de Ingresos por Ejecutar	16,063,904.90
Modificaciones a la Ley de Ingresos Estimada	-16,063,904.90
Ley de Ingresos Devengada	0
Ley de Ingresos Recaudada	0

Cuentas de Orden Presupuestarias de Egresos	
Concepto	20XN
Presupuesto de Egresos Aprobado	16,063,904.90
Presupuesto de Egresos por Ejercer	16,063,904.90
Modificaciones al Presupuesto de Egresos Aprobado	-16,063,904.90
Presupuesto de Egresos Comprometido	0
Presupuesto de Egresos Devengado	0
Presupuesto de Egresos Ejercido	0
Presupuesto de Egresos Pagado	0

UNIVERSIDAD AUTÓNOMA COMUNICAL DE OAXACA
Estado Analítico de Ingresos
Del 01 DE ENERO AL 31 DE MARZO DEL 2024

Rubro de Ingresos	Ingreso					Diferencia
	Estimado	Ampliaciones y Reducciones	Modificado	Devengado	Recaudado	
	(1)	(2)	(3= 1 + 2)	(4)	(5)	(6= 5 - 1)
Impuestos						
Cuotas y Aportaciones de Seguridad Social						
Contribuciones de Mejoras						
Derechos						
Productos						
Aprovechamientos						
Ingresos por Venta de Bienes, Prestación de Servicios y Otros Ingresos						
Participaciones, Aportaciones, Convenios, Incentivos Derivados de la Colaboración Fiscal y Fondos Distintos de Aportaciones						
Transferencias, Asignaciones, Subsidios y Subvenciones, y Pensiones y Jubilaciones	1,063,904.90	-16,063,904.90	0.00	0.00	0.00	0.00
Ingresos Derivados de Financiamientos						
Total	**16,063,904.90**	**-16063904.90**	**0.00**	**0.00**	**0.00**	**0.00**
				Ingresos excedentes		

Estado Analítico de Ingresos Por Fuente de Financiamiento	Ingreso					Diferencia
	Estimado	Ampliaciones y Reducciones	Modificado	Devengado	Recaudado	
	(1)	(2)	(3= 1 + 2)	(4)	(5)	(6= 5 - 1)
Ingresos del Poder Ejecutivo Federal o Estatal y de los Municipios						
Impuestos						
Cuotas y Aportaciones de Seguridad Social						
Contribuciones de Mejoras						
Derechos						
Productos[1]						
Aprovechamientos[2]						
Participaciones, Aportaciones, Convenios, Incentivos Derivados de la Colaboración Fiscal y Fondos Distintos de Aportaciones						
Transferencias, Asignaciones, Subsidios y Subvenciones, y Pensiones y Jubilaciones						
Ingresos de los Entes Públicos de los Poderes Legislativo y Judicial, de los Órganos Autónomos y del Sector Paraestatal o Paramunicipal, así como de las Empresas Productivas del Estado						
Cuotas y Aportaciones de Seguridad Social						
Productos[1]						
Ingresos por Venta de Bienes, Prestación de Servicios y Otros Ingresos[3]						
Transferencias, Asignaciones, Subsidios y Subvenciones, y Pensiones y Jubilaciones	16,063,904.90	-16,063,904.90	0.00	0.00	0.00	0.00
Ingresos Derivados de Financiamientos						
Ingresos Derivados de Financiamientos						
Total						**0.00**
				Ingresos excedentes		

ESTADO ANALITICO DEL EJERCICIO DEL PRESUPUESTO DE EGRESOS

CLASIFICACION POR OBJETO DEL GASTO (CAPITULO-CONCEPTO)

Cve	Concepto	Aprobado 1	Ampliaciones / Reducciones 2= (3-1)	Modificado 3 = (1+2)	Devengado 4	Pagado 5	Subejercicio 6 = (3-4)
409	**UNIVERSIDAD AUTÓNOMA COMUNAL DE OAXACA**						
4	**TRANSFERENCIAS, ASIGNACIONES, SUBSIDIOS Y OTRAS AYUDAS**	**16,063,904.90**	**-16,063,904.90**	**0.00**	**0.00**	**0.00**	**0.00**
1	TRANSFERENCIAS INTERNAS Y ASIGNACIONES AL SECTOR PÚBLICO	16,063,904.90	-16,063,904.90	0.00	0.00	0.00	0.00
	TOTAL DEPENDENCIA / ENTIDAD	**16,063,904.90**	**-16,063,904.90**	**0.00**	**0.00**	**0.00**	**0.00**

FINANZAS
SECRETARÍA DE FINANZAS
OAXACA
GOBIERNO DEL ESTADO

ESTADO ANALITICO DEL EJERCICIO DEL PRESUPUESTO DE EGRESOS

CLASIFICACION ECONOMICA (POR TIPO DE GASTO)

Cve	Concepto	Aprobado 1	Ampliaciones / Reducciones 2= (3-1)	Modificado 3 = (1+2)	Devengado 4	Pagado 5	Subejercicio 6 = (3-4)
409	**UNIVERSIDAD AUTÓNOMA COMUNAL DE OAXACA**						
1	GASTO CORRIENTE	16,063,904.90	-16,063,904.90	0.00	0.00	0.00	0.00
	TOTAL DEPENDENCIA / ENTIDAD:	**16,063,904.90**	**-16,063,904.90**	**0.00**	**0.00**	**0.00**	**0.00**

PRIMER INFORME TRIMESTRAL ENERO-MARZO 2024

ESTADO ANALITICO DEL EJERCICIO DEL PRESUPUESTO DE EGRESOS

CLASIFICACION ADMINISTRATIVA

Cve	C o n c e p t o	Aprobado 1	Ampliaciones / Reducciones 2= (3-1)	Modificado 3 = (1+2)	Devengado 4	Pagado Transferido 5	Subejercicio 6 = (3-4)
4	**ÓRGANOS AUTÓNOMOS**	**16,063,904.90**	**-16,063,904.90**	**0.00**	**0.00**	**0.00**	**0.00**
09	UNIVERSIDAD AUTÓNOMA COMUNAL DE OAXACA	16,063,904.90	-16,063,904.90	0.00	0.00	0.00	0.00
	TOTAL DEL GASTO:	**16,063,904.90**	**-16,063,904.90**	**0.00**	**0.00**	**0.00**	**0.00**

ESTADO ANALITICO DEL EJERCICIO DEL PRESUPUESTO DE EGRESOS

CLASIFICACION FUNCIONAL (FINALIDAD Y FUNCION)

Cve	C o n c e p t o	Aprobado 1	Ampliaciones / Reducciones 2= (3-1)	Modificado 3 = (1+2)	Devengado 4	Pagado 5	Subejercicio 6 = (3-4)
409	**UNIVERSIDAD AUTÓNOMA COMUNAL DE OAXACA**						
2	**DESARROLLO SOCIAL**	**16,063,904.90**	**-16,063,904.90**	**0.00**	**0.00**	**0.00**	**0.00**
5	EDUCACIÓN	16,063,904.90	-16,063,904.90	0.00	0.00	0.00	0.00
	TOTAL DEPENDENCIA / ENTIDAD	**16,063,904.90**	**-16,063,904.90**	**0.00**	**0.00**	**0.00**	**0.00**

GOBIERNO DEL ESTADO
DE OAXACA

ENDEUDAMIENTO NETO

DEL 01 DE ENERO AL 31 DE MARZO DE 2024

Identificación de Crédito o Instrumento	Contratación/Colocación	Amortización	Endeudamiento Neto
	A	B	C = A - B
Creditos Bancarios			
Total Créditos Bancarios			

NO APLICA

Otros Instrumentos de Deuda			
Total Otros Instrumentos de Deuda			

TOTAL			

GOBIERNO DEL ESTADO
DE OAXACA

INTERESES DE LA DEUDA

DEL 01 DE ENERO AL 31 DE MARZO DE 2024

(Pesos)

Identificación de Crédito o Instrumento	Devengado	Pagado
Créditos Bancarios		
Total de intereses de Créditos Bancarios	0	
Otros Instrumentos de Deuda		
Total de intereses de Otros Instrumentos de Deuda		
TOTAL		

NO APLICA

GOBIERNO DEL ESTADO
DE OAXACA

INDICADORES DE POSTURA FISCAL

DEL 01 DE ENERO AL 31 DE MARZO DE 2024

(Pesos)

Concepto	Estimado	Devengado	Pagado [3]
I. Ingresos Presupuestarios (I=1+2)			
1. Ingresos del Gobierno de la Entidad Federativa [1]			
2. Ingresos del Sector Paraestatal [1]			
II. Egresos Presupuestarios (II=3+4)			
3. Egresos del Gobierno de la Entidad Federativa [2]			
4. Egresos del Sector Paraestatal [2]			
III. Balance Presupuestario (Superávit o Déficit) (III = I - II)			

NO APLICA

Concepto	Estimado	Devengado	Pagado [3]
III. Balance Presupuestario (Superávit o Déficit)			
IV. Intereses, Comisiones y Gastos de la Deuda			
V. Balance Primario (Superávit o Déficit) (V= III - IV)			

Concepto	Estimado	Devengado	Pagado [3]
A. Financiamiento			
B. Amortización de la deuda			
C. Endeudamiento ó desendeudamiento (C = A - B)			

1. Los Ingresos que se presentan son los ingresos presupuestarios totales sin incluir los ingresos por financiamientos. Los Ingresos del Gobierno de la Entidad Federativa corresponden a los del Poder Ejecutivo, Legislativo Judicial y Autónomos
2. Los egresos que se presentan son los egresos presupuestarios totales sin incluir los egresos por amortización. Los egresos del Gobierno de la Entidad Federativa corresponden a los del Poder Ejecutivo, Legislativo, Judicial y Órganos Autónomos

3. Para Ingresos se reportan los ingresos recaudados; para egresos se reportan los egresos pagados

ESTADO ANALITICO DEL EJERCICIO DEL PRESUPUESTO DE EGRESOS

RESUMEN POR PROGRAMA PRESUPUESTARIO

Clave	C oncepto	Aprobado 1	Ampliaciones / Reducciones 2= (3-1)	Modificado 3 = (1+2)	Devengado 4	Pagado 5	Subejercicio 6 = (3-4)
4	**ÓRGANOS AUTÓNOMOS**	**16,063,904.90**	**-16,063,904.90**	**0.00**	**0.00**	**0.00**	**0.00**
09	**UNIVERSIDAD AUTÓNOMA COMUNAL DE OAXACA**	**16,063,904.90**	**-16,063,904.90**	**0.00**	**0.00**	**0.00**	**0.00**
1	**PROGRAMAS**	**16,063,904.90**	**-16,063,904.90**	**0.00**	**0.00**	**0.00**	**0.00**
2	DESEMPEÑO DE LAS FUNCIONES	16,063,904.90	-16,063,904.90	0.00	0.00	0.00	0.00
	TOTAL DEPENDENCIA / ENTIDAD	**16,063,904.90**	**-16,063,904.90**	**0.00**	**0.00**	**0.00**	**0.00**

REPORTE DE AVANCE DE GESTIÓN

Objetivo Institucional:

- Impartir la educación superior de licenciatura y de postgrado, cursos de actualización y especialización, en sus modalidades escolar y extraescolar, formando profesionales con sensibilidad y conocimientos culturales y comunitarios.

- Organizar y desarrollar actividades de investigación y proyectos comunitarios, humanísticos y científicos, en atención primordialmente a los problemas de la comunidad; así como regional, estatal o nacional y en relación con las condiciones del desenvolvimiento cultural, social e histórico,

- Preservar, promover, difundir y acrecentar la cultura y los conocimientos comunitarios.

Alineación PED:

- Eje: 01 Oaxaca incluyente con el desarrollo social
- Tema: 01 Educación
- Objetivo: 10- Ampliar la matrícula de educación superior promoviendo la formación de capital humano de alto nivel con una educación superior de calidad y pertinencia para el estado.
- Estrategia: 02- Promover mejor calidad en los componentes del proceso educativo: docentes, estudiantes, planes y programas de estudio.
- Líneas de acción: 03 Promover una educación integral en las y los estudiantes de educación superior para la formación de profesionistas con responsabilidad social.
- UE: 001- Universidad Autónoma Comunal de Oaxaca.

Matriz de Indicadores para resultado:

- Fin: Contribuir a la ampliación de la matrícula de educación superior
- Propósito: Egresados de Educación Media superior y de licenciatura con suficientes posibilidades de ingreso, atención y terminación de estudios.

Área de enfoque: Egresados de Educación Media Superior:

HOMBRES	MUJERES	TOTAL
19,389	21,790	41,179

SUBPROGRAMA	PRESUPUESTO APROBADO	MODIFICACION REDUCCIÓN	MONTO EJERCIDO	PORCENTAJE DE AVANCE
02 FORMACIÓN DOCENTE, DIRECTIVA Y ADMINISTRATIVA	469,211.64	-469,211.64	0.00	0.00
03 SERVICIOS ADMINISTRATIVOS Y NORMATIVOS	63,459.59	-63,459.59	0.00	0.00
04 FORMACIÓN INTEGRAL DE EDUCACIÓN SUPERIOR	15,531,233.70	-15,531,233.70	0.00	0.00

Forma de cálculo de valor: Porcentaje

Tipo de valor: Flujo

Sentido: descendente.

Se integra reporte de avance de gestión con reducción de presupuesto y sin avance, por cambio de naturaleza jurídica de la UR 409 Ente Autónomo a la UR 570, Ente Paraestatal.

GOBIERNO DEL ESTADO
DE OAXACA

PROGRAMAS Y PROYECTOS DE INVERSION
DEL 01 DE ENERO AL 31 DE MARZO DE 2024

NO APLICA

GOBIERNO DEL ESTADO
DE OAXACA

RELACION DE BIENES INMUEBLES QUE COMPONEN EL PATRIMONIO

DEL 01 DE ENERO AL 31 DE MARZO DE 2024
(Pesos)

CUENTA	DESCRIPCIÓN DEL BIEN	Saldo Final
12310	TERRENOS	0
12330	EDIFICIOS NO RESIDENCIALES	0
12351	EDIFICACIÓN HABITACIONAL EN PROCESO	0
12352	EDIFICACIÓN NO HABITACIONAL EN PROCESO	0
12353	CONSTRUCCIÓN DE OBRAS PARA EL ABASTECIMIENTO DE AGUA, PETRÓLEO, GAS, ELECTRICIDAD Y TELECOMUNICACION	0
12354	DIVISIÓN DE TERRENOS Y CONSTRUCCIÓN DE OBRAS DE URBANIZACIÓN EN PROCESO	0
12355	CONSTRUCCIÓN DE VÍAS DE COMUNICACIÓN EN PROCESO	0
12356	OTRAS CONSTRUCCIONES DE INGENIERÍA CIVIL U OBRA PESADA EN PROCESO	0
12357	INSTALACIONES Y EQUIPAMIENTO EN CONSTRUCCIONES EN PROCESO	0
12359	TRABAJOS DE ACABADOS EN EDIFICACIONES Y OTROS TRABAJOS ESPECIALIZADOS EN PROCESO	0
12361	EDIFICACIÓN HABITACIONAL EN PROCESO	0
12362	EDIFICACIÓN NO HABITACIONAL EN PROCESO	0
12363	CONSTRUCCIÓN DE OBRAS PARA EL ABASTECIMIENTO DE AGUA, PETRÓLEO, GAS, ELECTRICIDAD Y TELECOMUNICACION	0
12364	DIVISIÓN DE TERRENOS Y CONSTRUCCIÓN DE OBRAS DE URBANIZACIÓN	0
12365	CONSTRUCCIÓN DE VÍAS DE COMUNICACIÓN EN PROCESO	0
12366	OTRAS CONSTRUCCIONES DE INGENIERÍA CIVIL U OBRA PESADA EN PROCESO	0
12367	INSTALACIONES Y EQUIPAMIENTO EN CONSTRUCCIONES EN PROCESO	0
12369	TRABAJOS DE ACABADOS EN EDIFICACIONES Y OTROS TRABAJOS ESPECIALIZADOS EN PROCESO	0
12390	OTROS BIENES INMUEBLES	83,250
	SUMA TOTAL:	**83,250**

GOBIERNO DEL ESTADO
DE OAXACA

RELACION DE BIENES MUEBLES QUE COMPONEN EL PATRIMONIO

DEL 01 DE ENERO AL 31 DE MARZO DE 2024

(Pesos)

CUENTA	DESCRIPCIÓN DEL BIEN	Saldo Final
12411	MUEBLES DE OFICINA Y ESTANTERÍA	394,141
12412	MUEBLES, EXCEPTO DE OFICINA Y ESTANTERÍA	0
12413	EQUIPO DE CÓMPUTO Y DE TECNOLOGÍAS DE LA INFORMACIÓN	1,300,301
12419	OTROS MOBILIARIOS Y EQUIPOS DE ADMINISTRACIÓN	0
12421	EQUIPOS Y APARATOS AUDIOVISUALES	613,326
12422	APARATOS DEPORTIVOS	0
12423	CÁMARAS FOTOGRÁFICAS Y DE VIDEO	342,643
12429	OTRO MOBILIARIO Y EQUIPO EDUCACIONAL Y RECREATIVO	647,978
12431	EQUIPO MÉDICO Y DE LABORATORIO	16,964
12432	INSTRUMENTAL MÉDICO Y DE LABORATORIO	0
12441	AUTOMÓVILES Y CAMIONES	658,400
12443	EQUIPO AEROESPACIAL	0
12445	EMBARCACIONES	0
12449	OTROS EQUIPOS DE TRANSPORTE	0
12450	EQUIPO DE DEFENSA Y SEGURIDAD	0
12461	MAQUINARIA Y EQUIPO AGROPECUARIO	89,815
12462	MAQUINARIA Y EQUIPO INDUSTRIAL	0
12463	MAQUINARIA Y EQUIPO DE CONSTRUCCIÓN	0
12464	SISTEMAS DE AIRE ACONDICIONADO, CALEFACCIÓN Y DE REFRIGERACIÓN INDUSTRIAL Y COMERCIAL	11,897
12465	EQUIPO DE COMUNICACIÓN Y TELECOMUNICACIÓN	2,801
12466	EQUIPOS DE GENERACIÓN ELÉCTRICA, APARATOS Y ACCESORIOS ELÉCTRICOS	225,970
12467	HERRAMIENTAS Y MÁQUINAS-HERRAMIENTA	68,561
12469	OTROS EQUIPOS	0
12471	BIENES ARTISTICOS, CULTURALES Y CIENTIFICOS	0
12483	AVES	0
12484	OVINOS Y CAPRINOS	0
12486	EQUINOS	0
12487	ESPECIES MENORES Y DE ZOOLÓGICO	0
12488	ÁRBOLES Y PLANTAS	405
12489	OTROS ACTIVOS BIOLÓGICOS	0
	SUMA TOTAL:	**4,757,141**

GOBIERNO DEL ESTADO
DE OAXACA

RELACION DE CUENTAS BANCARIAS PRODUCTIVAS ESPECIFICAS

DEL 01 DE ENERO AL 31 DE MARZO DE 2024

FONDO, PROGRAMA O CONVENIO	DATOS DE LA CUENTA BANCARIA		
	INSTITUCION BANCARIA	NUMERO DE CUENTA	FECHA DE APERTURA

NO APLICA

GOBIERNO DEL ESTADO
DE OAXACA

RELACION DE ESQUEMAS BURSATILES Y COBERTURAS FINANCIERAS

DEL 01 DE ENERO AL 31 DE MARZO DE 2024

NO APLICA

GOBIERNO DEL ESTADO
DE OAXACA

Montos pagados por ayudas y subsidios
Periodo (DEL 01 DE ENERO AL 31 DE MARZO DE 2024)

Concepto	Ayuda	Subsidio	Sector (económico o social)	Beneficiario	CURP	RFC	Monto Pagado

NO APLICA

GOBIERNO DEL ESTADO DE OAXACA

UNIVERSIDAD AUTÓNOMA COMUNAL DE OAXACA
Estado de Situación Financiera Detallado - LDF
Al 31 de diciembre de 2023-1 y al 31 de marzo de 2024
(PESOS)

Concepto	31 de marzo de 2024	31 de diciembre de 2023
ACTIVO		
Activo Circulante		
Efectivo y Equivalentes	5,888.97	454,876.00
Efectivo	0	0
Bancos/Tesorería	0	0
Bancos/Dependencias y Otros	5888.97	454,876.00
Inversiones Temporales (Hasta 3 meses)	0	0
Fondos con Afectación Específica	0	0
Depósitos de Fondos de Terceros en Garantía y/o Administración	0	0
Otros Efectivos y Equivalentes	0	0
Derechos a Recibir Efectivo o Equivalentes	29,369.42	119,231.00
Inversiones Financieras de Corto Plazo	0	0
Cuentas por Cobrar a Corto Plazo	0	0
Deudores Diversos por Cobrar a Corto Plazo	29,369.42	119,231.00
Ingresos por Recuperar a Corto Plazo	0	0
Deudores por Anticipos de la Tesorería a Corto Plazo	0	0
Préstamos Otorgados a Corto Plazo	0	0
Otros Derechos a Recibir Efectivo o Equivalentes a Corto Plazo	0	0
Derechos a Recibir Bienes o Servicios	0	0
Anticipo a Proveedores por Adquisición de Bienes y Prestación de Servicios a Corto Plazo	0	0
Anticipo a Proveedores por Adquisición de Bienes Inmuebles y Muebles a Corto Plazo	0	0
Anticipo a Proveedores por Adquisición de Bienes Intangibles a Corto Plazo	0	0
Anticipo a Contratistas por Obras Públicas a Corto Plazo	0	0
Otros Derechos a Recibir Bienes o Servicios a Corto Plazo	0	0
Inventarios	0	0
Inventario de Mercancías para Venta	0	0
Inventario de Mercancías Terminadas	0	0
Inventario de Mercancías en Proceso de Elaboración	0	0
Inventario de Materias Primas, Materiales y Suministros para Producción	0	0
Bienes en Tránsito	0	0
Almacenes	0	0
Estimación por Pérdida o Deterioro de Activos Circulantes	0	0
Estimaciones para Cuentas Incobrables por Derechos a Recibir Efectivo o Equivalentes	0	0
Estimación por Deterioro de Inventarios	0	0
Otros Activos Circulantes	0	0
Valores en Garantía	0	0
Bienes en Garantía (excluye depósitos de fondos)	0	0
Bienes Derivados de Embargos, Decomisos, Aseguramientos y Dación en Pago	0	0
Adquisición con Fondos de Terceros	0	0
Total de Activos Circulantes	**35258.39**	**574,107.00**
Activo No Circulante		
Inversiones Financieras a Largo Plazo	0	0
Derechos a Recibir Efectivo o Equivalentes a Largo Plazo	0	0
Bienes Inmuebles, Infraestructura y Construcciones en Proceso	83,250.00	83,250.00
Bienes Muebles	4,757,141.00	4,757,141.00
Activos Intangibles	65,715.00	65,715.00
Depreciación, Deterioro y Amortización Acumulada de Bienes	- 1,133,800.00	- 1,133,800.00
Activos Diferidos	0	0
Estimación por Pérdida o Deterioro de Activos no Circulantes	0	0
Otros Activos no Circulantes	0	0
Total de Activos No Circulantes	**3,772,306.00**	**3,772,306.00**
Total del Activo	**3,807,564.39**	**4,346,413.00**

Concepto	31 de marzo de 2024	31 de diciembre de 2023
PASIVO		
Pasivo Circulante		
Cuentas por Pagar a Corto Plazo	35,258.39	574,107.00
Servicios Personales por Pagar a Corto Plazo	-	0
Proveedores por Pagar a Corto Plazo	-	0
Contratistas por Obras Públicas por Pagar a Corto Plazo	-	0
Participaciones y Aportaciones por Pagar a Corto Plazo	-	0
Transferencias Otorgadas por Pagar a Corto Plazo	-	332,392.00
Intereses, Comisiones y Otros Gastos de la Deuda Pública por Pagar a Corto Plazo	35,258.39	241,715.00
Retenciones y Contribuciones por Pagar a Corto Plazo	0	0
Devoluciones de la Ley de Ingresos por Pagar a Corto Plazo	0	0
Otras Cuentas por Pagar a Corto Plazo	0	0
Documentos por Pagar a Corto Plazo	0	0
Documentos Comerciales por Pagar a Corto Plazo	0	0
Documentos con Contratistas por Obras Públicas por Pagar a Corto Plazo	0	0
Otros Documentos por Pagar a Corto Plazo	0	0
Porción a Corto Plazo de la Deuda Pública a Largo Plazo	0	0
Porción a Corto Plazo de la Deuda Pública	0	0
Porción a Corto Plazo de Arrendamiento Financiero	0	0
Títulos y Valores a Corto Plazo	0	0
Pasivos Diferidos a Corto Plazo	0	0
Ingresos Cobrados por Adelantado a Corto Plazo	0	0
Intereses Cobrados por Adelantado a Corto Plazo	0	0
Otros Pasivos Diferidos a Corto Plazo	0	0
Fondos y Bienes de Terceros en Garantía y/o Administración a Corto Plazo	0	0
Fondos en Garantía a Corto Plazo	0	0
Fondos en Administración a Corto Plazo	0	0
Fondos Contingentes a Corto Plazo	0	0
Fondos de Fideicomisos, Mandatos y Contratos Análogos a Corto Plazo	0	0
Otros Fondos de Terceros en Garantía y/o Administración a Corto Plazo	0	0
Valores y Bienes en Garantía a Corto Plazo	0	0
Provisiones a Corto Plazo	0	0
Provisión para Demandas y Juicios a Corto Plazo	0	0
Provisión para Contingencias a Corto Plazo	0	0
Otras Provisiones a Corto Plazo	0	0
Otros Pasivos a Corto Plazo	0	0
Ingresos por Clasificar	0	0
Recaudación por Participar	0	0
Otros Pasivos Circulantes	0	0
Total de Pasivos Circulantes	**35258.39**	**574,107.00**
Pasivo No Circulante		
Cuentas por Pagar a Largo Plazo	0	0
Documentos por Pagar a Largo Plazo	0	0
Deuda Pública a Largo Plazo	0	0
Pasivos Diferidos a Largo Plazo	0	0
Fondos y Bienes de Terceros en Garantía y/o en Administración a Largo Plazo	0	0
Provisiones a Largo Plazo	0	0
Total de Pasivos No Circulantes	**0**	**0**
Total del Pasivo	**35258.39**	**574,107.00**
HACIENDA PÚBLICA/PATRIMONIO		
Hacienda Pública/Patrimonio Contribuido	0	0
Aportaciones	0	0
Donaciones de Capital	0	0
Actualización de la Hacienda Pública/Patrimonio	0	0
Hacienda Pública/Patrimonio Generado	3,772,306.00	3,772,306.00
Resultados del Ejercicio (Ahorro/ Desahorro)	0	- 1,130,300.00
Resultados de Ejercicios Anteriores	3,772,306.00	4,902,606.00
Revalúos	0	0
Reservas	0	0
Rectificaciones de Resultados de Ejercicios Anteriores	0	0
Exceso o Insuficiencia en la Actualización de la Hacienda Pública/Patrimonio	0	0
Resultado por Posición Monetaria	0	0
Resultado por Tenencia de Activos no Monetarios	0	0
Total Hacienda Pública/Patrimonio	**3,772,306.00**	**3,772,306.00**
Total del Pasivo y Hacienda Pública/Patrimonio	**3,807,564.39**	**4,346,413.00**

GOBIERNO DEL ESTADO DE OAXACA

Gobierno del Estado

UNIVERSIDAD AUTÓNOMA COMUNAL DE OAXACA
Balance Presupuestario - LDF
Del 1 de enero al 31 de marzo de 2024
(PESOS)

Concepto	Estimado/ Aprobado	Devengado	Recaudado/ Pagado
A. Ingresos Totales (A = A1+A2+A3)	**16,063,904.90**	0.00	0.00
A1. Ingresos de Libre Disposición	16,063,904.90	0.00	0.00
A2. Transferencias Federales Etiquetadas	0.00	0.00	0.00
A3. Financiamiento Neto	0.00	0.00	0.00
B. Egresos Presupuestarios[1] (B = B1+B2)	**16,063,904.90**	**0.00**	**0.00**
B1. Gasto No Etiquetado (sin incluir Amortización de la Deuda Pública)	16,063,904.90	0.00	0.00
B2. Gasto Etiquetado (sin incluir Amortización de la Deuda Pública)	0.00	0.00	0.00
C. Remanentes del Ejercicio Anterior (C = C1 + C2)			
C1. Remanentes de Ingresos de Libre Disposición aplicados en el periodo			
C2. Remanentes de Transferencias Federales Etiquetadas aplicados en el periodo			
I. Balance Presupuestario (I = A – B + C)	**0.00**	**0.00**	**0.00**
II. Balance Presupuestario sin Financiamiento Neto (II = I - A3)	**0.00**	**0.00**	**0.00**
III. Balance Presupuestario sin Financiamiento Neto y sin Remanentes del Ejercicio Anterior (III= II - C)	**0.00**	**0.00**	**0.00**

Concepto	Aprobado	Devengado	Pagado
E. Intereses, Comisiones y Gastos de la Deuda (E = E1+E2)	**0.00**	**0.00**	**0.00**
E1. Intereses, Comisiones y Gastos de la Deuda con Gasto No Etiquetado	0.00	0.00	0.00
E2. Intereses, Comisiones y Gastos de la Deuda con Gasto Etiquetado	0.00	0.00	0.00
IV. Balance Primario (IV = III + E)	**-**	**0.00**	**0.00**

Concepto	Estimado/ Aprobado	Devengado	Recaudado/ Pagado
F. Financiamiento (F = F1 + F2)	**0.00**	**0.00**	**0.00**
F1. Financiamiento con Fuente de Pago de Ingresos de Libre Disposición	0.00	0.00	0.00
F2. Financiamiento con Fuente de Pago de Transferencias Federales Etiquetadas	0.00	0.00	0.00
G. Amortización de la Deuda (G = G1 + G2)	**0.00**	**0.00**	**0.00**
G1. Amortización de la Deuda Pública con Gasto No Etiquetado	0.00	0.00	0.00
G2. Amortización de la Deuda Pública con Gasto Etiquetado	0.00	0.00	0.00
A3. Financiamiento Neto (A3 = F – G)	**0.00**	**0.00**	**0.00**

Concepto	Estimado/ Aprobado	Devengado	Recaudado/ Pagado
A1. Ingresos de Libre Disposición	16063904.90	0.00	0.00
A3.1 Financiamiento Neto con Fuente de Pago de Ingresos de Libre Disposición (A3.1 = F1 – G1)	**0.00**	**0.00**	**0.00**
F1. Financiamiento con Fuente de Pago de Ingresos de Libre Disposición	0.00	0.00	0.00
G1. Amortización de la Deuda Pública con Gasto No Etiqueta	0.00	0.00	0.00
B1. Gasto No Etiquetado (sin incluir Amortización de la Deuda Pública)	16063904.90	0.00	0.00
C1. Remanentes de Ingresos de Libre Disposición aplicados en el periodo			
V. Balance Presupuestario de Recursos Disponibles (V = A1 + A3.1 – B 1 + C1)	**0.00**	**0.00**	**0.00**
VI. Balance Presupuestario de Recursos Disponibles sin Financiamiento Neto (VI = V – A3.1)	**0.00**	**0.00**	**0.00**

Concept	Estimado/ Aprobado	Devengado	Recaudado/
A2. Transferencias Federales Etiquetadas	0.00	0.00	0.00
A3.2 Financiamiento Neto con Fuente de Pago de Transferencias Federales Etiquetadas (A3.2 = F2 – G2)	**0.00**	**0.00**	**0.00**
F2. Financiamiento con Fuente de Pago de Transferencias Federales Etiquetadas	0.00	0.00	0.00
G2. Amortización de la Deuda Pública con Gasto Etic	0.00	0.00	0.00
B2. Gasto Etiquetado (sin incluir Amortización de la Deuda Pública)	0.00	0.00	0.00
C2. Remanentes de Transferencias Federales Etiquetadas aplicados en el pe			
VII. Balance Presupuestario de Recursos Etiquetados (VII = A2 + A3.2 – B2 + C2)	**0.00**	**0.00**	**0.00**
VIII. Balance Presupuestario de Recursos Etiquetados sin Financiamiento Neto (VIII = VII – A3.2)	**0.00**	**0.00**	**0.00**

GOBIERNO DEL ESTADO DE OAXACA

Gobierno del Estado

UNIVERSIDAD AUTÓNOMA COMUNAL DE OAXACA
Estado Analítico de Ingreso Detallado - LDF
Del 1 de enero al 31 de marzo de 2024
(PESOS)

Concepto	Ingreso					Diferencia
	Estimado	Ampliaciones/ (Reducciones)	Modificado	Devengado	Recaudado	
Ingresos de Libre Disposición						
A. Impuestos						
B. Cuotas y Aportaciones de Seguridad Social						
C. Contribuciones de Mejoras						
D. Derechos						
E. Productos						
F. Aprovechamientos						
G. Ingresos por Ventas de Bienes y Servicios						
H. Participaciones (H=h1+h2+h3+h4+h5+h6+h7+h8+h9+h10+h11)	16,063,904.90	- 16,063,904.90	0	0	0	0
h1) Fondo General de Participaciones	16,063,904.90	- 16,063,904.90	0	0	0	0
h2) Fondo de Fomento Municipal						
h3) Fondo de Fiscalización y Recaudación						
h4) Fondo de Compensación						
h5) Fondo de Extracción de Hidrocarburos						
h6) Impuesto Especial Sobre Producción y Servicios						
h7) 0.136% de la Recaudación Federal Participable						
h8) 3.17% Sobre Extracción de Petróleo						
h9) Gasolinas y Diésel						
h10) Fondo del Impuesto Sobre la Renta						
h11) Fondo de Estabilización de los Ingresos de las Entidades Federativas						
I. Incentivos Derivados de la Colaboración Fiscal (I=i1+i2+i3+i4+i5)	0	0	0	0	0	0
i1) Tenencia o Uso de Vehículos						
i2) Fondo de Compensación ISAN						
i3) Impuesto Sobre Automóviles Nuevos						
i4) Fondo de Compensación de Repecos-Intermedios						
i5) Otros Incentivos Económicos						
J. Transferencias						
K. Convenios						
k1) Otros Convenios y Subsidios						
L. Otros Ingresos de Libre Disposición (L=l1+l2)	0	0	0	0	0	0
l1) Participaciones en Ingresos Locales						
l2) Otros Ingresos de Libre Disposición						
I. Total de Ingresos de Libre Disposición (I=A+B+C+D+E+F+G+H+I+J+K+L)	**16,063,904.90**	**- 16,063,904.90**	**0**	**0**	**0**	**0**
Ingresos Excedentes de Ingresos de Libre Disposición						
Transferencias Federales Etiquetadas						
A. Aportaciones (A=a1+a2+a3+a4+a5+a6+a7+a8)						
a1) Fondo de Aportaciones para la Nómina Educativa y Gasto Operativo						
a2) Fondo de Aportaciones para los Servicios de Salud						
a3) Fondo de Aportaciones para la Infraestructura Social						
a4) Fondo de Aportaciones para el Fortalecimiento de los Municipios y de las Demarcaciones Territoriales del Distrito Federal						
a5) Fondo de Aportaciones Múltiples						
a6) Fondo de Aportaciones para la Educación Tecnológica y de Adultos						
a7) Fondo de Aportaciones para la Seguridad Pública de los Estados y del Distrito Federal						
a8) Fondo de Aportaciones para el Fortalecimiento de las Entidades Federativas						
B. Convenios (B=b1+b2+b3+b4)						
b1) Convenios de Protección Social en Salud						
b2) Convenios de Descentralización						
b3) Convenios de Reasignación						
b4) Otros Convenios y Subsidios						
C. Fondos Distintos de Aportaciones (C=c1+c2)						
c1) Fondo para Entidades Federativas y Municipios Productores de Hidrocarburos						
c2) Fondo Minero						
D. Transferencias, Subsidios y Subvenciones, y Pensiones y Jubilaciones						
E. Otras Transferencias Federales Etiquetadas						
II. Total de Transferencias Federales Etiquetadas (II = A + B + C + D + E)						
III. Ingresos Derivados de Financiamientos (III = A)						
A. Ingresos Derivados de Financiamientos						
IV. Total de Ingresos (IV = I + II + III)	**16,063,904.90**	**- 16,063,904.90**	**0**	**0**	**0**	**0**
Datos Informativos						
1. Ingresos Derivados de Financiamientos con Fuente de Pago de Ingresos de Libre Disposición						
2. Ingresos Derivados de Financiamientos con Fuente de Pago de Transferencias Federales Etiquetadas						
3. Ingresos Derivados de Financiamientos (3 = 1 + 2)						

GOBIERNO DEL ESTADO DE OAXACA

Gobierno del Estado

UNIVERSIDAD AUTÓNOMA COMUNAL DE OAXACA
Informe Analítico de la Deuda Pública y Otros Pasivos - LDF
Del 1 de enero al 31 de marzo de 2024
(PESOS)

Denominación de la Deuda Pública y Otros Pasivos	Saldo al 31 de diciembre de 2023-1 (d)	Disposiciones del Periodo (e)	Amortizaciones del Periodo (f)	Revaluaciones, Reclasificaciones y Otros Ajustes (g)	Saldo Final del Periodo (h) h=d+e-f+g	Pago de Intereses del Periodo (i)	Pago de Comisiones y demás costos asociados durante el Periodo (j)
1. Deuda Pública (1=A+B)							
A. Corto Plazo (A=a1+a2+a3)							
a1) Instituciones de Crédito							
a2) Títulos y Valores							
a3) Arrendamientos Financieros							
B. Largo Plazo (B=b1+b2+b3)							
b1) Instituciones de Crédito							
b2) Títulos y Valores							
b3) Arrendamientos Financieros							
2. Otros Pasivos	**574,107.00**				**35,258.39**		
3. Total de la Deuda Pública y Otros Pasivos (3=1+2)	**574,107.00**				**35,258.39**		
4. Deuda Contingente [1] (Informativo)							
A. Deuda Contingente 1							
B. Deuda Contingente 2							
C. Deuda Contingente XX							
5. Valor de Instrumentos Bono Cupón Cero [2] (Informativo)							
A. Instrumento Bono Cupón Cero 1							
B. Instrumento Bono Cupón Cero 2							
C. Instrumento Bono Cupón Cero XX							

[1] Se refiere a cualquier Financiamiento sin fuente o garantía de pago definida, que sea asumida de manera solidaria o subsidiaria por las Entidades Federativas con sus Municipios, organismos descentralizados y empresas de participación estatal mayoritaria y fideicomisos, locales o municipales, y por los Municipios con sus respectivos organismos descentralizados y empresas de participación municipal mayoritaria.

[2] Se refiere al valor del Bono Cupón Cero que respalda el pago de los créditos asociados al mismo (Activo).

Obligaciones a Corto Plazo (k)	Monto Contratado (l)	Plazo Pactado (m)	Tasa de Interés (n)	Comisiones y Costos Relacionados (o)	Tasa Efectiva (p)
6. Obligaciones a Corto Plazo (Informativo)					
A. Crédito 1					
B. Crédito 2					
C. Crédito XX					

UNIVERSIDAD AUTÓNOMA COMUNAL DE OAXACA

Informe Analítico de Obligaciones Diferentes de Financiamientos -LDF

Del 1 de enero al 31 de marzo de 2024

(PESOS)

Denominación de las Obligaciones Diferentes de Financiamiento (c)	Fecha del Contrato (d)	Fecha de inicio de operación del proyecto (e)	Fecha de vencimiento (f)	Monto de la inversión pactado (g)	Plazo pactado (h)	Monto promedio mensual del pago de la contraprestación (i)	Monto promedio mensual del pago de la contraprestación correspondiente al pago de inversión (j)	Monto pagado de la inversión al XX de XXXX de 20XN (k)	Monto pagado de la inversión actualizado al XX de XXXX de 20XN (l)	Saldo pendiente por pagar de la inversión al XX de XXXX de 20XN (m = g – l)
A. Asociaciones Público Privadas (APP's) (A=a+b+c+d)										
a) APP 1										
b) APP 2										
c) APP 3										
d) APP XX										
B. Otros Instrumentos (B=a+b+c+d)										
a) Otro Instrumento 1										
b) Otro Instrumento 2										
c) Otro Instrumento 3										
d) Otro Instrumento XX										
C. Total de Obligaciones Diferentes de Financiamiento (C=A+B)										

No aplica

GOBIERNO DEL ESTADO DE OAXACA

UNIVERSIDAD AUTÓNOMA COMUNAL DE OAXACA
Estado Analítico del Ejercicio del Presupuesto de Egresos Detallado - LDF
Clasificación por Objeto del Gasto (Capítulo y Concepto)
Del 1 de enero al 31 de marzo de 2024
(PESOS)

Concepto	Egresos					Subejercicio
	Aprobado	Ampliaciones/ (Reducciones)	Modificado	Devengado	Pagado	
I. Gasto No Etiquetado (I=A+B+C+D+E+F+G+H+I)	**16,063,904.90**	**- 16,063,904.90**	**0**	**0**	**0**	**0**
A. Servicios Personales (A=a1+a2+a3+a4+a5+a6+a7)	0	0	0	0	0	0
a1) Remuneraciones al Personal de Carácter Permanente						
a2) Remuneraciones al Personal de Carácter Transitorio						
a3) Remuneraciones Adicionales y Especiales						
a4) Seguridad Social						
a5) Otras Prestaciones Sociales y Económicas						
a6) Previsiones						
a7) Pago de Estímulos a Servidores Públicos						
B. Materiales y Suministros (B=b1+b2+b3+b4+b5+b6+b7+b8+b9)	0	0	0	0	0	0
b1) Materiales de Administración, Emisión de Documentos y Artículos Oficiales						
b2) Alimentos y Utensilios						
b3) Materias Primas y Materiales de Producción y Comercialización						
b4) Materiales y Artículos de Construcción y de Reparación						
b5) Productos Químicos, Farmacéuticos y de Laboratorio						
b6) Combustibles, Lubricantes y Aditivos						
b7) Vestuario, Blancos, Prendas de Protección y Artículos Deportivos						
b8) Materiales y Suministros Para Seguridad						
b9) Herramientas, Refacciones y Accesorios Menores						
C. Servicios Generales (C=c1+c2+c3+c4+c5+c6+c7+c8+c9)	0	0	0	0	0	0
c1) Servicios Básicos						
c2) Servicios de Arrendamiento						
c3) Servicios Profesionales, Científicos, Técnicos y Otros Servicios						
c4) Servicios Financieros, Bancarios y Comerciales						
c5) Servicios de Instalación, Reparación, Mantenimiento y Conservación						
c6) Servicios de Comunicación Social y Publicidad						
c7) Servicios de Traslado y Viáticos						
c8) Servicios Oficiales						
c9) Otros Servicios Generales						
D. Transferencias, Asignaciones, Subsidios y Otras Ayudas (D=d1+d2+d3+d4+d5+d6+d7	16,063,904.90	- 16,063,904.90	0	0	0	0
d1) Transferencias Internas y Asignaciones al Sector Público	16,063,904.90	- 16,063,904.90				
d2) Transferencias al Resto del Sector Público						
d3) Subsidios y Subvenciones						
d4) Ayudas Sociales						
d5) Pensiones y Jubilaciones						
d6) Transferencias a Fideicomisos, Mandatos y Otros Análogos						
d7) Transferencias a la Seguridad Social						
d8) Donativos						
d9) Transferencias al Exterior						
E. Bienes Muebles, Inmuebles e Intangibles (E=e1+e2+e3+e4+e5+e6+e7+e8+e9)	0	0	0	0	0	0
e1) Mobiliario y Equipo de Administración						
e2) Mobiliario y Equipo Educacional y Recreativo						
e3) Equipo e Instrumental Médico y de Laboratorio						
e4) Vehículos y Equipo de Transporte						
e5) Equipo de Defensa y Seguridad						
e6) Maquinaria, Otros Equipos y Herramientas						
e7) Activos Biológicos						
e8) Bienes Inmuebles						
e9) Activos Intangibles						
F. Inversión Pública (F=f1+f2+f3)	0	0	0	0	0	0
f1) Obra Pública en Bienes de Dominio Público						
f2) Obra Pública en Bienes Propios						
f3) Proyectos Productivos y Acciones de Fomento						
G. Inversiones Financieras y Otras Provisiones (G=g1+g2+g3+g4+g5+g6+g7)	0	0	0	0	0	0
g1) Inversiones Para el Fomento de Actividades Productivas						
g2) Acciones y Participaciones de Capital						
g3) Compra de Títulos y Valores						
g4) Concesión de Préstamos						
g5) Inversiones en Fideicomisos, Mandatos y Otros Análogos						
Fideicomiso de Desastres Naturales (Informativo)						
g6) Otras Inversiones Financieras						
g7) Provisiones para Contingencias y Otras Erogaciones Especiales						
H. Participaciones y Aportaciones (H=h1+h2+h3)	0	0	0	0	0	0
h1) Participaciones						
h2) Aportaciones						
h3) Convenios						
I. Deuda Pública (I=i1+i2+i3+i4+i5+i6+i7)	0	0	0	0	0	0
i1) Amortización de la Deuda Pública						
i2) Intereses de la Deuda Pública						
i3) Comisiones de la Deuda Pública						
i4) Gastos de la Deuda Pública						
i5) Costo por Coberturas						
i6) Apoyos Financieros						
i7) Adeudos de Ejercicios Fiscales Anteriores (ADEFAS)						

GOBIERNO DEL ESTADO DE OAXACA

Concepto	Egresos					Subejercicio
	Aprobado	Ampliaciones/ (Reducciones)	Modificado	Devengado	Pagado	
II. Gasto Etiquetado (II=A+B+C+D+E+F+G+H+I)	**0**	**0**	**0**	**0**	**0**	**0**
A. Servicios Personales (A=a1+a2+a3+a4+a5+a6+a7)	0	0	0	0	0	0
a1) Remuneraciones al Personal de Carácter Permanente						
a2) Remuneraciones al Personal de Carácter Transitorio						
a3) Remuneraciones Adicionales y Especiales						
a4) Seguridad Social						
a5) Otras Prestaciones Sociales y Económicas						
a6) Previsiones						
a7) Pago de Estímulos a Servidores Públicos						
B. Materiales y Suministros (B=b1+b2+b3+b4+b5+b6+b7+b8+b9)	0	0	0	0	0	0
b1) Materiales de Administración, Emisión de Documentos y Artículos Oficiales						
b2) Alimentos y Utensilios						
b3) Materias Primas y Materiales de Producción y Comercialización						
b4) Materiales y Artículos de Construcción y de Reparación						
b5) Productos Químicos, Farmacéuticos y de Laboratorio						
b6) Combustibles, Lubricantes y Aditivos						
b7) Vestuario, Blancos, Prendas de Protección y Artículos Deportivos						
b8) Materiales y Suministros Para Seguridad						
b9) Herramientas, Refacciones y Accesorios Menores						
C. Servicios Generales (C=c1+c2+c3+c4+c5+c6+c7+c8+c9)	0	0	0	0	0	0
c1) Servicios Básicos						
c2) Servicios de Arrendamiento						
c3) Servicios Profesionales, Científicos, Técnicos y Otros Servicios						
c4) Servicios Financieros, Bancarios y Comerciales						
c5) Servicios de Instalación, Reparación, Mantenimiento y Conservación						
c6) Servicios de Comunicación Social y Publicidad						
c7) Servicios de Traslado y Viáticos						
c8) Servicios Oficiales						
c9) Otros Servicios Generales						
D. Transferencias, Asignaciones, Subsidios y Otras Ayudas (D=d1+d2+d3+d4+d5+d6+d7	0	0	0	0	0	0
d1) Transferencias Internas y Asignaciones al Sector Público						
d2) Transferencias al Resto del Sector Público						
d3) Subsidios y Subvenciones						
d4) Ayudas Sociales						
d5) Pensiones y Jubilaciones						
d6) Transferencias a Fideicomisos, Mandatos y Otros Análogos						
d7) Transferencias a la Seguridad Social						
d8) Donativos						
d9) Transferencias al Exterior						
E. Bienes Muebles, Inmuebles e Intangibles (E=e1+e2+e3+e4+e5+e6+e7+e8+e9)	0	0	0	0	0	0
e1) Mobiliario y Equipo de Administración						
e2) Mobiliario y Equipo Educacional y Recreativo						
e3) Equipo e Instrumental Médico y de Laboratorio						
e4) Vehículos y Equipo de Transporte						
e5) Equipo de Defensa y Seguridad						
e6) Maquinaria, Otros Equipos y Herramientas						
e7) Activos Biológicos						
e8) Bienes Inmuebles						
e9) Activos Intangibles						
F. Inversión Pública (F=f1+f2+f3)	0	0	0	0	0	0
f1) Obra Pública en Bienes de Dominio Público						
f2) Obra Pública en Bienes Propios						
f3) Proyectos Productivos y Acciones de Fomento						
G. Inversiones Financieras y Otras Provisiones (G=g1+g2+g3+g4+g5+g6+g7)	0	0	0	0	0	0
g1) Inversiones Para el Fomento de Actividades Productivas						
g2) Acciones y Participaciones de Capital						
g3) Compra de Títulos y Valores						
g4) Concesión de Préstamos						
g5) Inversiones en Fideicomisos, Mandatos y Otros Análogos						
Fideicomiso de Desastres Naturales (Informativo)						
g6) Otras Inversiones Financieras						
g7) Provisiones para Contingencias y Otras Erogaciones Especiales						
H. Participaciones y Aportaciones (H=h1+h2+h3)	0	0	0	0	0	0
h1) Participaciones						
h2) Aportaciones						
h3) Convenios						
I. Deuda Pública (I=i1+i2+i3+i4+i5+i6+i7)	0	0	0	0	0	0
i1) Amortización de la Deuda Pública						
i2) Intereses de la Deuda Pública						
i3) Comisiones de la Deuda Pública						
i4) Gastos de la Deuda Pública						
i5) Costo por Coberturas						
i6) Apoyos Financieros						
i7) Adeudos de Ejercicios Fiscales Anteriores (ADEFAS)						
III. Total de Egresos (III = I + II)	**16,063,904.90**	**- 16,063,904.90**	**0**	**0**	**0**	**0**

GOBIERNO DEL ESTADO
DE OAXACA

UNIVERSIDAD AUTÓNOMA COMUNAL DE OAXACA
Estado Analítico del Ejercicio del Presupuesto de Egresos Detallado - LDF
Clasificación Administrativa
Del 1 de enero al 31 de marzo de 2024
(PESOS)

Concepto	Egresos					Subejercicio
	Aprobado	Ampliaciones/ (Reducciones)	Modificado	Devengado	Pagado	
I. Gasto No Etiquetado (I=A+B+C+D+E+F+G+H)	**16,063,904.90**	**- 16,063,904.90**	**0**	**0**	**0**	**0**
A. Universidad Autónoma Comunal de Oaxaca	16,063,904.90	- 16,063,904.90	0	0	0	0
B. Dependencia o Unidad Administrativa 2						
C. Dependencia o Unidad Administrativa 3						
D. Dependencia o Unidad Administrativa 4						
E. Dependencia o Unidad Administrativa 5						
F. Dependencia o Unidad Administrativa 6						
G. Dependencia o Unidad Administrativa 7						
H. Dependencia o Unidad Administrativa xx						
II. Gasto Etiquetado (II=A+B+C+D+E+F+G+H)	**0**	**0**	**0**	**0**	**0**	**0**
A. Universidad Autónoma Comunal de Oaxaca	0	0	0	0	0	0
B. Dependencia o Unidad Administrativa 2						
C. Dependencia o Unidad Administrativa 3						
D. Dependencia o Unidad Administrativa 4						
E. Dependencia o Unidad Administrativa 5						
F. Dependencia o Unidad Administrativa 6						
G. Dependencia o Unidad Administrativa 7						
H. Dependencia o Unidad Administrativa xx						
III. Total de Egresos (III = I + II)	**16,063,904.90**	**- 16,063,904.90**	**0**	**0**	**0**	**0**

GOBIERNO DEL ESTADO DE OAXACA

UNIVERSIDAD AUTÓNOMA COMUNAL DE OAXACA
Estado Analítico del Ejercicio del Presupuesto de Egresos Detallado - LDF
Clasificación Funcional (Finalidad y Función)
Del 1 de enero al 31 de marzo de 2024
(PESOS)

Concepto	Egresos					Subejercicio
	Aprobado	Ampliaciones/ (Reducciones)	Modificado	Devengado	Pagado	
I. Gasto No Etiquetado (I=A+B+C+D)	**16,063,904.90**	**0.00**	**0.00**	**0.00**	**0.00**	**0.00**
A. Gobierno (A=a1+a2+a3+a4+a5+a6+a7+a8)	**0.00**	**0.00**	**0.00**	**0.00**	**0.00**	**0.00**
a1) Legislación	0.00	0.00	0.00	0.00	0.00	0.00
a2) Justicia	0.00	0.00	0.00	0.00	0.00	0.00
a3) Coordinación de la Política de Gobierno	0.00	0.00	0.00	0.00	0.00	0.00
a4) Relaciones Exteriores	0.00	0.00	0.00	0.00	0.00	0.00
a5) Asuntos Financieros y Hacendarios	0.00	0.00	0.00	0.00	0.00	0.00
a6) Seguridad Nacional	0.00	0.00	0.00	0.00	0.00	0.00
a7) Asuntos de Orden Público y de Seguridad Interior	0.00	0.00	0.00	0.00	0.00	0.00
a8) Otros Servicios Generales	0.00	0.00	0.00	0.00	0.00	0.00
B. Desarrollo Social (B=b1+b2+b3+b4+b5+b6+b7)	16,063,904.90	**0.00**	**0.00**	**0.00**	**0.00**	**0.00**
b1) Protección Ambiental	0.00	0.00	0.00	0.00	0.00	0.00
b2) Vivienda y Servicios a la Comunidad	0.00	0.00	0.00	0.00	0.00	0.00
b3) Salud	0.00	0.00	0.00	0.00	0.00	0.00
b4) Recreación, Cultura y Otras Manifestaciones Sociales	0.00	0.00	0.00	0.00	0.00	0.00
b5) Educación	16,063,904.90	0.00	0.00	0.00	0.00	0.00
b6) Protección Social	0.00	0.00	0.00	0.00	0.00	0.00
b7) Otros Asuntos Sociales	0.00	0.00	0.00	0.00	0.00	0.00
C. Desarrollo Económico (C=c1+c2+c3+c4+c5+c6+c7+c8+c9)	**0.00**	**0.00**	**0.00**	**0.00**	**0.00**	**0.00**
c1) Asuntos Económicos, Comerciales y Laborales en General	0.00	0.00	0.00	0.00	0.00	0.00
c2) Agropecuaria, Silvicultura, Pesca y Caza	0.00	0.00	0.00	0.00	0.00	0.00
c3) Combustibles y Energía	0.00	0.00	0.00	0.00	0.00	0.00
c4) Minería, Manufacturas y Construcción	0.00	0.00	0.00	0.00	0.00	0.00
c5) Transporte	0.00	0.00	0.00	0.00	0.00	0.00
c6) Comunicaciones	0.00	0.00	0.00	0.00	0.00	0.00
c7) Turismo	0.00	0.00	0.00	0.00	0.00	0.00
c8) Ciencia, Tecnología e Innovación	0.00	0.00	0.00	0.00	0.00	0.00
c9) Otras Industrias y Otros Asuntos Económicos	0.00	0.00	0.00	0.00	0.00	0.00
D. Otras No Clasificadas en Funciones Anteriores(D=d1+d2+d3+d4)	**0.00**	**0.00**	**0.00**	**0.00**	**0.00**	**0.00**
d1) Transacciones de la Deuda Pública / Costo Financiero de la Deuda	0.00	0.00	0.00	0.00	0.00	0.00
d2) Transferencias, Participaciones y Aportaciones Entre Diferentes Niveles y Órdenes de Gobierno	0.00	0.00	0.00	0.00	0.00	0.00
d3) Saneamiento del Sistema Financiero	0.00	0.00	0.00	0.00	0.00	0.00
d4) Adeudos de Ejercicios Fiscales Anteriores	0.00	0.00	0.00	0.00	0.00	0.00
II: Gasto Etiquetado (II=A+B+C+D)	**0.00**	**0.00**	**0.00**	**0.00**	**0.00**	**0.00**
A. Gobierno (A=a1+a2+a3+a4+a5+a6+a7a+a8)	**0.00**	**0.00**	**0.00**	**0.00**	**0.00**	**0.00**
a1) Legislación	0.00	0.00	0.00	0.00	0.00	0.00
a2) Justicia	0.00	0.00	0.00	0.00	0.00	0.00
a3) Coordinación de la Política de Gobierno	0.00	0.00	0.00	0.00	0.00	0.00
a4) Relaciones Exteriores	0.00	0.00	0.00	0.00	0.00	0.00
a5) Asuntos Financieros y Hacendarios	0.00	0.00	0.00	0.00	0.00	0.00
a6) Seguridad Nacional	0.00	0.00	0.00	0.00	0.00	0.00
a7) Asuntos de Orden Público y de Seguridad Interior	0.00	0.00	0.00	0.00	0.00	0.00
a8) Otros Servicios Generales	0.00	0.00	0.00	0.00	0.00	0.00
B. Desarrollo Social (B=b1+b2+b3+b4+b5+b6+b7)	**0.00**	**0.00**	**0.00**	**0.00**	**0.00**	**0.00**
b1) Protección Ambiental	0.00	0.00	0.00	0.00	0.00	0.00
b2) Vivienda y Servicios a la Comunidad	0.00	0.00	0.00	0.00	0.00	0.00
b3) Salud	0.00	0.00	0.00	0.00	0.00	0.00
b4) Recreación, Cultura y Otras Manifestaciones Sociales	0.00	0.00	0.00	0.00	0.00	0.00
b5) Educación	0.00	0.00	0.00	0.00	0.00	0.00
b6) Protección Social	0.00	0.00	0.00	0.00	0.00	0.00
b7) Otros Asuntos Sociales	0.00	0.00	0.00	0.00	0.00	0.00
C. Desarrollo Económico (C=c1+c2+c3+c4+c5+c6+c7+c8+c9)	**0.00**	**0.00**	**0.00**	**0.00**	**0.00**	**0.00**
c1) Asuntos Económicos, Comerciales y Laborales en General	0.00	0.00	0.00	0.00	0.00	0.00
c2) Agropecuaria, Silvicultura, Pesca y Caza	0.00	0.00	0.00	0.00	0.00	0.00
c3) Combustibles y Energía	0.00	0.00	0.00	0.00	0.00	0.00
c4) Minería, Manufacturas y Construcción	0.00	0.00	0.00	0.00	0.00	0.00
c5) Transporte	0.00	0.00	0.00	0.00	0.00	0.00
c6) Comunicaciones	0.00	0.00	0.00	0.00	0.00	0.00
c7) Turismo	0.00	0.00	0.00	0.00	0.00	0.00
c8) Ciencia, Tecnología e Innovación	0.00	0.00	0.00	0.00	0.00	0.00
c9) Otras Industrias y Otros Asuntos Económicos	0.00	0.00	0.00	0.00	0.00	0.00
D. Otras No Clasificadas en Funciones Anteriores (D=d1+d2+d3+d4)	**0.00**	**0.00**	**0.00**	**0.00**	**0.00**	**0.00**
d1) Transacciones de la Deuda Pública / Costo Financiero de la Deuda	0.00	0.00	0.00	0.00	0.00	0.00
d2) Transferencias, Participaciones y Aportaciones Entre Diferentes Niveles y Órdenes de Gobierno	0.00	0.00	0.00	0.00	0.00	0.00
d3) Saneamiento del Sistema Financiero	0.00	0.00	0.00	0.00	0.00	0.00
d4) Adeudos de Ejercicios Fiscales Anteriores	0.00	0.00	0.00	0.00	0.00	0.00
III. Total de Egresos (III = I + II)	**16,063,904.90**	**0.00**	**0.00**	**0.00**	**0.00**	**0.00**

GOBIERNO DEL ESTADO DE OAXACA

UNIVERSIDAD AUTÓNOMA COMUNAL DE OAXACA
Estado Analítico del Ejercicio del Presupuesto de Egresos Detallado - LDF
Clasificación de Servicios Personales por Categoría
Del 1 de enero al 31 de marzo de 2024
(PESOS)

Concepto	Egresos					Subejercicio
	Aprobado	Ampliaciones/ (Reducciones)	Modificado	Devengado	Pagado	
I. Gasto No Etiquetado (I=A+B+C+D+E+F)	**14,489,431.46**	**- 14,489,431.46**	**0**	**0**	**0**	**0**
A. Personal Administrativo	14,489,431.46	- 14,489,431.46	0	0	0	0
B. Magisterio	0	0	0	0	0	0
C. Servicios de Salud (C=c1+c2)	0	0	0	0	0	0
c1) Personal Administrativo	0	0	0	0	0	0
c2) Personal Médico, paramédico y afín	0	0	0	0	0	0
D. Seguridad Pública	0	0	0	0	0	0
E. Gastos asociados a la implementación de nuevas leyes federales o reformas a las mismas (E=e1+e2)	0	0	0	0	0	0
e1) Nombre del Programa o Ley 1	0	0	0	0	0	0
e2) Nombre del Programa o Ley 2	0	0	0	0	0	0
F. Sentencias laborales definitivas	0	0	0	0	0	0
II. Gasto Etiquetado (I=A+B+C+D+E+F)	**0**	**0**	**0**	**0**	**0**	**0**
A. Personal Administrativo	0	0	0	0	0	0
B. Magisterio	0	0	0	0	0	0
C. Servicios de Salud (C=c1+c2)	0	0	0	0	0	0
c1) Personal Administrativo	0	0	0	0	0	0
c2) Personal Médico, paramédico y afín	0	0	0	0	0	0
D. Seguridad Pública	0	0	0	0	0	0
E. Gastos asociados a la implementación de nuevas leyes federales o reformas a las mismas (E=e1+e2)	0	0	0	0	0	0
e1) Nombre del Programa o Ley 1	0	0	0	0	0	0
e2) Nombre del Programa o Ley 2	0	0	0	0	0	0
F. Sentencias laborales definitivas	0	0	0	0	0	0
III. Total de Gasto en Servicios Personales (III = I + II)	**14,489,431.46**	**- 14,489,431.46**	**0**	**0**	**0**	**0**

GOBIERNO DEL ESTADO DE OAXACA

UNIVERSIDAD AUTÓNOMA COMUNAL DE OAXACA

Informe sobre Estudios Actuariales - LDF

	Pensiones y jubilaciones	Salud	Riesgos de trabajo	Invalidez y vida	Otras prestaciones sociales
Tipo de Sistema					
Prestación laboral o Fondo general para trabajadores del estado o municipio					
Beneficio definido, Contribución definida o Mixto					
Población afiliada					
Activos					
Edad máxima					
Edad mínima					
Edad promedio					
Pensionados y Jubilados					
Edad máxima					
Edad mínima					
Edad promedio					
Beneficiarios					
Promedio de años de servicio (trabajadores activos)					
Aportación individual al plan de pensión como % del salario					
Aportación del ente público al plan de pensión como % del salario					
Crecimiento esperado de los pensionados y jubilados (como %)					
Crecimiento esperado de los activos (como %)					
Edad de Jubilación o Pensión					
Esperanza de vida					
Ingresos del Fondo					
Ingresos Anuales al Fondo de Pensiones					
Nómina anual					
Activos					
Pensionados y Jubilados					
Beneficiarios de Pensionados y Jubilados					
Monto mensual por pensión					
Máximo					
Mínimo					
Promedio					
Monto de la reserva					
Valor presente de las obligaciones					
Pensiones y Jubilaciones en curso de pago					
Generación actual					
Generaciones futuras					
Valor presente de las contribuciones asociadas a los [illegible]dos futur[illegible]e cotización X%					
Generación actual					
Generaciones futuras					
Valor presente de apor[illegible]					
Generación actu[illegible]					
Generaciones futur[illegible]					
Otros Ingresos					
Déficit/superávit actuarial					
Generación actual					
Generaciones futuras					
Periodo de suficiencia					
Año de descapitalización					
Tasa de rendimiento					
Estudio actuarial					
Año de elaboración del estudio actuarial					
Empresa que elaboró el estudio actuarial					

No aplica

GOBIERNO DEL ESTADO
DE OAXACA

FISCALÍA ESPECIALIZADA EN MATERIA DE COMBATE A LA CORRUPCIÓN DEL ESTADO DE OAXACA

“Primer Informe Trimestral Enero-Marzo del Ejercicio 2024”

GOBIERNO DEL ESTADO
DE OAXACA

FISCALÍA ESPECIALIZADA EN MATERIA DE COMBATE A LA CORRUPCIÓN DEL ESTADO DE OAXACA

PRIMER INFORME TRIMESTRAL ENERO – MARZO DEL EJERCICIO 2024
RESULTADOS GENERALES

La Fiscalía Especializada en Materia de Combate a la Corrupción del Estado de Oaxaca, es el Órgano con autonomía administrativa, técnica, de gestión y decisión, competente para dirigir, coordinar y supervisar la investigación y la persecución de los delitos por hechos de corrupción, los cometidos por Servidores Públicos del Estado de Oaxaca y sus Municipios, y aquellos en los cuales se encuentre involucrado un servidor público, persona jurídica o particular e implique un manejo irregular del recurso público o detrimento del patrimonio estatal o municipal conforme al Sistema Estatal de Combate a la Corrupción. La cual por disposición expresa mantiene un sistema de especialización, coordinación y desconcentración en razón a la naturaleza de los delitos que persigue.

Su **MISIÓN** es dirigir, coordinar y establecer las acciones necesarias que materialicen una investigación y persecución de delitos por hechos de corrupción y de aquellos cometidos por servidores públicos del Estado de Oaxaca, de manera profesional, objetiva, imparcial, eficaz y transparente.

Teniendo como **VISIÓN** ser la instancia estatal autónoma garante del combate a la corrupción en el ámbito penal, a través de una institución sólida, confiable y autosuficiente.

RESULTADOS

Por lo que respecta a los resultados obtenidos por esta Fiscalía Anticorrupción, en el desempeño de sus funciones sustantivas, durante el periodo comprendido del 01 de enero al 31 de marzo del 2024, se han iniciado/radicado un total de 201 **carpetas de investigación**, de las cuales 47 corresponden al mes de enero, 64 al mes de febrero y finalmente en el mes de marzo se iniciaron 90 carpetas investigación.

GOBIERNO DEL ESTADO
DE OAXACA

RESULTADOS DEL PERIODO ENERO - MARZO 2024

	Al 31 de Marzo 2024
Total de Investigaciones en Trámite:	
Averiguaciones previas	65
Carpetas de investigación	4268

	Enero	Febrero	Marzo	TOTAL 2024
Carpetas de Investigación iniciadas:	**47**	**64**	**90**	**201**
Investigaciones judicializadas/ determinadas	**26**	**29**	**19**	**74**
Determinadas Sistema Acusatorio: *Por determinación dentro de la Investigación	26	28	18	**72**
Judicializaciones Sistema acusatorio:	0	1	1	**2**
Personas procesadas/imputadas:	**0**	**6**	**2**	**8**
Ordenes de aprehensión peticionadas (ambos sistemas):	**0**	**1**	**1**	**2**
Total de audiencias según Código Nacional de Procedimientos Penales: (incidentales u ordinarias)	**5**	**9**	**14**	**28**

A la fecha del presente informe, el personal sustantivo ministerial que hace frente a todos los asuntos en trámite de esta Fiscalía Anticorrupción es el siguiente:

- Un Fiscal Anticorrupción del Estado.
- Un Fiscal Especializado.
- Un Secretario Ejecutivo.
- Un Director de Investigaciones y Procesos de Hechos de Corrupción en la Administración Pública Estatal y Poderes del Estado.
- Una Directora de Investigaciones y Procesos de Hechos de Corrupción en Municipios y Organos Constitucionales.
- Un Director de Información Financiera y Auditoria Forense.
- Un Coordinador de Atención y Denuncias.
- Un Fiscal en Jefe Adscrito.
- 17 Agentes del Ministerio Público.
- 05 Secretarios Ministeriales.
- 02 Agentes Estatales de Investigación.
- 19 Agentes Estatales de Investigación que realizan actividades de gabinete.
- 01 Perito contable.
- 08 Analistas.

Es importante precisar que de las 201 carpetas de investigación que se han iniciado, se han judicializado/consignado 2 asuntos, y se han efectuado 72 determinaciones ministeriales, estos rubros constituyen indicadores importantes del desempeño de las instituciones de procuración de justicia, en este sentido, de la suma de estos se puede establecer que se está determinando y judicializando el 36.8 % de los asuntos iniciados. Cabe precisar que el

porcentaje señalado anteriormente representa un indicador positivo del desempeño y del progreso mostrado por esta Fiscalía en la consolidación de su autonomía financiera, técnica, administrativa y de gestión.

Gobierno del Estado de Oaxaca

UR: 410 - FISCALÍA ESPECIALIZADA EN MATERIA DE COMBATE A LA CORRUPCIÓN

Estado de Actividades

Del 1° de enero al 31 de marzo de 2024 y 2023

(Cifras en Pesos)

OAXACA

CONCEPTO	2024	2023
INGRESOS Y OTROS BENEFICIOS		
INGRESOS DE GESTIÓN	**0**	**0**
IMPUESTOS	0	0
CUOTAS Y APORTACIONES DE SEGURIDAD SOCIAL	0	0
CONTRIBUCIONES DE MEJORAS	0	0
DERECHOS	0	0
PRODUCTOS	0	0
APROVECHAMIENTOS	0	0
INGRESOS POR VENTA DE BIENES Y PRESTACIÓN DE SERVICIOS	0	0
PARTICIPACIONES, APORTACIONES, CONVENIOS, INCENTIVOS DERIVADOS DE LA COLABORACIÓN FIS	**4,429,898**	**0**
CAL, FONDOS DISTINTOS DE APORTACIONES, TRANSFERENCIAS, ASIGNACIONES, SUBSIDIOS Y SUBV		
PARTICIPACIONES, APORTACIONES, CONVENIOS, INCENTIVOS DERIVADOS DE LA COLABORACIÓN FIS	0	0
CAL Y FONDOS DISTINTOS DE APORTACIONES		
TRANSFERENCIAS, ASIGNACIONES, SUBSIDIOS Y SUBVENCIONES, Y PENSIONES Y JUBILACIONES	4,429,898	0
OTROS INGRESOS Y BENEFICIOS	**0**	**0**
INGRESOS FINANCIEROS	0	0
INCREMENTO POR VARIACIÓN DE INVENTARIOS	0	0
DISMINUCIÓN DEL EXCESO DE ESTIMACIONES POR PÉRDIDA O DETERIORO U OBSOLESCENCIA	0	0
DISMINUCIÓN DEL EXCESO DE PROVISIONES	0	0
OTROS INGRESOS Y BENEFICIOS VARIOS	0	0
TOTAL DE INGRESOS Y OTROS BENEFICIOS	**4,429,898**	**0**
GASTOS Y OTRAS PÉRDIDAS		
GASTOS DE FUNCIONAMIENTO	**0**	**0**
SERVICIOS PERSONALES	0	0
MATERIALES Y SUMINISTROS	0	0
SERVICIOS GENERALES	0	0
TRANSFERENCIAS, ASIGNACIONES, SUBSIDIOS Y OTRAS AYUDAS	**4,429,898**	**0**
TRANSFERENCIAS INTERNAS Y ASIGNACIONES AL SECTOR PÚBLICO	4,330,527	0
TRANSFERENCIAS AL RESTO DEL SECTOR PÚBLICO	0	0
SUBSIDIOS Y SUBVENCIONES	0	0
AYUDAS SOCIALES	0	0
PENSIONES Y JUBILACIONES	99,371	0
TRANSFERENCIAS A FIDEICOMISOS, MANDATOS Y CONTRATO ANÁLOGOS	0	0
TRANSFERENCIAS A LA SEGURIDAD SOCIAL	0	0
DONATIVOS	0	0
TRANSFERENCIAS AL EXTERIOR	0	0
PARTICIPACIONES Y APORTACIONES	**0**	**0**
PARTICIPACIONES	0	0
APORTACIONES	0	0
CONVENIOS	0	0
INTERESES, COMISIONES Y OTROS GASTOS DE LA DEUDA PÚBLICA	**0**	**0**
INTERESES DE LA DEUDA PÚBLICA	0	0
COMISIONES DE LA DEUDA PÚBLICA	0	0
GASTOS DE LA DEUDA PÚBLICA	0	0
COSTO POR COBERTURAS	0	0
APOYOS FINANCIEROS	0	0
OTROS GASTOS Y PÉRDIDAS EXTRAORDINARIAS	**0**	**0**
ESTIMACIONES, DEPRECIACIONES, DETERIOROS, OBSOLESCENCIA Y AMORTIZACIONES	0	0
PROVISIONES	0	0
DISMINUCIÓN DE INVENTARIOS	0	0
AUMENTO POR INSUFICIENCIA DE ESTIMACIONES POR PÉRDIDA O DETERIODO U OBSOLESCENCIA	0	0
AUMENTO POR INSUFICIENCIA DE PROVISIONES	0	0
OTROS GASTOS	0	0
INVERSIÓN PÚBLICA	**0**	**0**
INVERSIÓN PÚBLICA NO CAPITALIZABLE	0	0
TOTAL DE GASTOS Y OTRAS PERDIDAS	**4,429,898**	**0**
RESULTADOS DEL EJERCICIO (AHORRO/DESAHORRO)	**0**	**0**

FISCALÍA ESPECIALIZADA EN MATERIA DE COMBATE A LA CORRUPCIÓN DEL ESTADO DE OAXACA

FISCALÍA ESPECIALIZADA EN MATERIA DE COMBATE A LA CORRUPCIÓN DEL ESTADO DE OAXACA

Bajo protesta de decir verdad declaramos que los Estados Financieros y sus notas, son razonablemente correctos y son responsabilidad del emisor.

DIRECTOR ADMINISTRATIVO

MTRO. RODOLFO SAN JUAN CORDOVA

FISCAL ESPECIALIZADO EN MATERIA DE COMBATE A LA CORRUPCIÓN DEL ESTADO DE OAXACA

MTRO. JORGE EMILIO IRUEGAS ÁLVAREZ

Gobierno del Estado de Oaxaca

UR: 410 - FISCALÍA ESPECIALIZADA EN MATERIA DE COMBATE A LA CORRUPCIÓN

Estado de Situación Financiera

Al 31 de marzo de 2024 y 2023

(Cifras en Pesos)

OAXACA

CONCEPTO	2024	2023
ACTIVO		
ACTIVO CIRCULANTE		
EFECTIVO Y EQUIVALENTES	42,822	0
DERECHOS A RECIBIR EFECTIVO O EQUIVALENTES	255,384	0
DERECHOS A RECIBIR BIENES O SERVICIOS	0	0
INVENTARIOS	0	0
ALMACENES	0	0
ESTIMACIÓN POR PÉRDIDA O DETERIORO DE ACTIVOS CIRCULANTES	0	0
OTROS ACTIVOS CIRCULANTES	0	0
TOTAL DE ACTIVOS CIRCULANTES	**298,207**	**0**
ACTIVO NO CIRCULANTE		
INVERSIONES FINANCIERAS A LARGO PLAZO	0	0
DERECHOS A RECIBIR EFECTIVO O EQUIVALENTES A LARGO PLAZO	0	0
BIENES INMUEBLES, INFRAESTRUCTURA Y CONSTRUCCIONES EN PROCESO	0	0
BIENES MUEBLES	3,209,301	0
ACTIVOS INTANGIBLES	0	0
DEPRECIACIÓN, DETERIORO Y AMORTIZACIÓN ACUMULADA DE BIENES	-170,981	0
ACTIVOS DIFERIDOS	0	0
ESTIMACIÓN POR PÉRDIDA O DETERIORO DE ACTIVOS NO CIRCULANTES	0	0
OTROS ACTIVOS NO CIRCULANTES	0	0
TOTAL DE ACTIVOS NO CIRCULANTES	**3,038,319**	**0**
TOTAL DEL ACTIVO	**3,336,526**	**0**

CONCEPTO	2024	2023
PASIVO		
PASIVO CIRCULANTE		
CUENTAS POR PAGAR A CORTO PLAZO	298,207	0
DOCUMENTOS POR PAGAR A CORTO PLAZO	0	0
PORCIÓN A CORTO PLAZO DE LA DEUDA PÚBLICA A LARGO PLAZO	0	0
TÍTULOS Y VALORES A CORTO PLAZO	0	0
PASIVOS DIFERIDOS A CORTO PLAZO	0	0
FONDOS Y BIENES DE TERCEROS EN GARANTÍA Y/O ADMINISTRACIÓN A CORTO PLAZO	0	0
PROVISIONES A CORTO PLAZO	0	0
OTROS PASIVOS A CORTO PLAZO	0	0
TOTAL DE PASIVOS CIRCULANTES	**298,207**	**0**
PASIVO NO CIRCULANTE		
CUENTAS POR PAGAR A LARGO PLAZO	0	0
DOCUMENTOS POR PAGAR A LARGO PLAZO	0	0
DEUDA PÚBLICA A LARGO PLAZO	0	0
PASIVOS DIFERIDOS A LARGO PLAZO	0	0
FONDOS Y BIENES DE TERCEROS EN GARANTÍA Y/O ADMINISTRACIÓN A LARGO PLAZO	0	0
PROVISIONES A LARGO PLAZO	0	0
TOTAL DE PASIVOS NO CIRCULANTES	**0**	**0**
TOTAL DEL PASIVO	**298,207**	**0**
HACIENDA PÚBLICA/PATRIMONIO		
HACIENDA PÚBLICA/PATRIMONIO CONTRIBUIDO	**0**	**0**
APORTACIONES	0	0
DONACIONES DE CAPITAL	0	0
ACTUALIZACIÓN DE LA HACIENDA PÚBLICA/PATRIMONIO	0	0
HACIENDA PÚBLICA/PATRIMONIO GENERADO	**3,038,319**	**0**
Resultados del Ejercicio (Ahorro/Desahorro)	0	0
RESULTADOS DE EJERCICIOS ANTERIORES	3,038,319	0
REVALUOS	0	0
RESERVAS	0	0
RECTIFICACIONES DE RESULTADOS DE EJERCICIOS ANTERIORES	0	0
EXCESO O INSUFICIENCIA EN LA ACTUALIZACIÓN DE LA HACIENDA PÚBLICA/PATRIMONIO	**0**	**0**
RESULTADO POR POSICIÓN MONETARIA	0	0
RESULTADO POR TENENCIA DE ACTIVOS NO MONETARIOS	0	0
TOTAL HACIENDA PÚBLICA/PATRIMONIO	**3,038,319**	**0**
TOTAL DEL PASIVO Y HACIENDA PÚBLICA/PATRIMONIO	**3,336,526**	**0**

FISCALÍA ESPECIALIZADA EN MATERIA DE COMBATE A LA CORRUPCIÓN DEL ESTADO DE OAXACA

Bajo protesta de decir verdad declaramos que los Estados Financieros y sus notas, son razonablemente correctos y son responsabilidad del emisor.

DIRECTOR ADMINISTRATIVO

MTRO. RODOLFO SAN JUAN CORDOVA

FISCAL ESPECIALIZADO EN MATERIA DE COMBATE A LA CORRUPCIÓN DEL ESTADO DE OAXACA

MTRO. JORGE EMILIO IRUEGAS ÁLVAREZ

Gobierno del Estado de Oaxaca
UR: 410 - FISCALÍA ESPECIALIZADA EN MATERIA DE COMBATE A LA CORRUPCIÓN
Estado de Variación en la Hacienda Pública
Del 1° de enero al 31 de marzo de 2024
(Cifras en Pesos)

OAXACA

Concepto	Hacienda Pública/ Patrimonio Contribuido	Hacienda Pública/ Patrimonio Generado de Ejercicios Anteriores	Hacienda Pública/ Patrimonio Generado del Ejercicio	Exceso o Insuficiencia en la Actualización de la Hacienda Pública/Patrimonio	Total
Hacienda Pública/Patrimonio Contribuido Neto de 2023	**0**				**0**
Aportaciones	0				0
Donaciones de Capital	0				0
Actualización de la Hacienda Pública/Patrimonio	0				0
Hacienda Pública/Patrimonio Generado Neto de 2023		**0**	**3,038,319**		**3,038,319**
Resultados del Ejercicio (Ahorro/Desahorro)			3,038,319		3,038,319
Resultados de Ejercicios Anteriores		0			0
Revalúos		0			0
Reservas		0			0
Rectificaciones de Resultados de Ejercicios Anteriores		0			0
Exceso o Insuficiencia en la Actualización de la Hacienda Pública/Patrimonio Neto de 2023				**0**	**0**
Resultado por Posición Monetaria				0	0
Resultado por Tenencia de Activos no Monetarios				0	0
Hacienda Pública/Patrimonio Neto Final de 2023	**0**	**0**	**3,038,319**	**0**	**3,038,319**
Cambios en la Hacienda Pública/Patrimonio Contribuido Neto de 2024	**0**				**0**
Aportaciones	0				0
Donaciones de Capital	0				0
Actualización de la Hacienda Pública/Patrimonio	0				0
Variaciones de la Hacienda Pública/Patrimonio Generado Neto de 2024		**3,038,319**	**-3,038,319**		**0**
Resultados del Ejercicio (Ahorro/Desahorro)			0		0
Resultados de Ejercicios Anteriores		3,038,319	-3,038,319		0
Revalúos			0		0
Reservas			0		0
Rectificaciones de Resultados de Ejercicios Anteriores			0		0
Cambios en el Exceso o Insuficiencia en la Actualización de la Hacienda Pública/Patrimonio Neto de 2024				**0**	**0**
Resultado por Posición Monetaria				0	0
Resultado por Tenencia de Activos no Monetarios				0	0
Hacienda Pública/Patrimonio Neto Final de 2024	**0**	**3,038,319**	**0**	**0**	**3,038,319**

Bajo protesta de decir verdad declaramos que los Estados Financieros y sus notas, son razonablemente correctos y son responsabilidad del emisor.

FISCALÍA ESPECIALIZADA EN MATERIA DE COMBATE A LA CORRUPCIÓN DEL ESTADO DE OAXACA

DIRECTOR ADMINISTRATIVO

MTRO. RODOLFO SAN JUAN CORDOVA

FISCAL ESPECIALIZADO EN MATERIA DE COMBATE A LA CORRUPCIÓN DEL ESTADO DE OAXACA

MTRO. JORGE EMILIO IRUEGAS ÁLVAREZ

Gobierno del Estado de Oaxaca

UR: 410 - FISCALÍA ESPECIALIZADA EN MATERIA DE COMBATE A LA CORRUPCIÓN

Estado de Cambios en la Situación Financiera

Del 1° de enero al 31 de marzo de 2024

(Cifras en Pesos)

OAXACA

CONCEPTO	ORIGEN	APLICACIÓN
ACTIVO	0	147,806
ACTIVO CIRCULANTE	0	147,806
EFECTIVO Y EQUIVALENTES	0	42,692
DERECHOS A RECIBIR EFECTIVO O EQUIVALENTES	0	105,113
DERECHOS A RECIBIR BIENES O SERVICIOS	0	0
INVENTARIOS	0	0
ALMACENES	0	0
ESTIMACIÓN POR PÉRDIDA O DETERIORO DE ACTIVOS CIRCULANTES	0	0
OTROS ACTIVOS CIRCULANTES	0	0
ACTIVO NO CIRCULANTE	0	0
INVERSIONES FINANCIERAS A LARGO PLAZO	0	0
DERECHOS A RECIBIR EFECTIVO O EQUIVALENTES A LARGO PLAZO	0	0
BIENES INMUEBLES, INFRAESTRUCTURA Y CONSTRUCCIONES EN PROCESO	0	0
BIENES MUEBLES	0	0
ACTIVOS INTANGIBLES	0	0
DEPRECIACIÓN, DETERIORO Y AMORTIZACIÓN ACUMULADA DE BIENES	0	0
ACTIVOS DIFERIDOS	0	0
ESTIMACIÓN POR PÉRDIDA O DETERIORO DE ACTIVOS NO CIRCULANTES	0	0
OTROS ACTIVOS NO CIRCULANTES	0	0
PASIVO	147,806	0
PASIVO CIRCULANTE	147,806	0
CUENTAS POR PAGAR A CORTO PLAZO	147,806	0
DOCUMENTOS POR PAGAR A CORTO PLAZO	0	0
PORCIÓN A CORTO PLAZO DE LA DEUDA PÚBLICA A LARGO PLAZO	0	0
TÍTULOS Y VALORES A CORTO PLAZO	0	0
PASIVOS DIFERIDOS A CORTO PLAZO	0	0
FONDOS Y BIENES DE TERCEROS EN GARANTÍA Y/O ADMINISTRACIÓN A CORTO PLAZO	0	0
PROVISIONES A CORTO PLAZO	0	0
OTROS PASIVOS A CORTO PLAZO	0	0
PASIVO NO CIRCULANTE	0	0
CUENTAS POR PAGAR A LARGO PLAZO	0	0
DOCUMENTOS POR PAGAR A LARGO PLAZO	0	0
DEUDA PÚBLICA A LARGO PLAZO	0	0
PASIVOS DIFERIDOS A LARGO PLAZO	0	0
FONDOS Y BIENES DE TERCEROS EN GARANTÍA Y/O ADMINISTRACIÓN A LARGO PLAZO	0	0
PROVISIONES A LARGO PLAZO	0	0
HACIENDA PÚBLICA/PATRIMONIO	3,038,319	3,038,319
HACIENDA PÚBLICA/PATRIMONIO CONTRIBUIDO	0	0
APORTACIONES	0	0
DONACIONES DE CAPITAL	0	0
ACTUALIZACIÓN DE LA HACIENDA PÚBLICA/PATRIMONIO	0	0
HACIENDA PÚBLICA/PATRIMONIO GENERADO	3,038,319	-3,038,319
Resultados del Ejercicio (Ahorro/Desahorro)	0	-3,038,319
RESULTADOS DE EJERCICIOS ANTERIORES	3,038,319	0
REVALUOS	0	0
RESERVAS	0	0
RECTIFICACIONES DE RESULTADOS DE EJERCICIOS ANTERIORES	0	0
EXCESO O INSUFICIENCIA EN LA ACTUALIZACIÓN DE LA HACIENDA PÚBLICA/PATRIMONIO	0	0
RESULTADO POR POSICIÓN MONETARIA	0	0
RESULTADO POR TENENCIA DE ACTIVOS NO MONETARIOS	0	0

FISCALÍA ESPECIALIZADA EN MATERIA DE COMBATE A LA CORRUPCIÓN DEL ESTADO DE OAXACA

Bajo protesta de decir verdad declaramos que los Estados Financieros y sus notas, son razonablemente correctos y son responsabilidad del emisor.

DIRECTOR ADMINISTRATIVO

MTRO. RODOLFO SAN JUAN CORDOVA

FISCALÍA ESPECIALIZADA EN MATERIA DE COMBATE A LA CORRUPCIÓN DEL ESTADO DE OAXACA

FISCAL ESPECIALIZADO EN MATERIA DE COMBATE A LA CORRUPCIÓN DEL ESTADO DE OAXACA

MTRO. JORGE EMILIO IRUEGAS ÁLVAREZ

GOBIERNO DEL ESTADO DE OAXACA

Gobierno del Estado de Oaxaca

UR: 410 FISCALÍA ESPECIALIZADA EN MATERIA DE COMBATE A LA CORRUPCIÓN DEL ESTADO DE OAXACA

Estado de Flujos de Efectivo

Del 1 de enero al 31 de marzo 2023 y 2024

(Cifras en Pesos)

Concepto	2024	2023
Flujos de Efectivo de las Actividades de Operación		
Origen	**4,727,975**	**0**
Impuestos		
Cuotas y Aportaciones de Seguridad Social		
Contribuciones de Mejoras		
Derechos		
Productos		
Aprovechamientos		
Ingresos por Venta de Bienes y Prestación de Servicios		
Participaciones, Aportaciones, Convenios, Incentivos Derivados de la Colaboración Fiscal y Fondos Distintos de Aportaciones		
Transferencias, Asignaciones, Subsidios y Subvenciones, y Pensiones y Jubilaciones	4,429,898	
Otros Orígenes de Operación	298,077	
Aplicación	**4,685,282**	**0**
Servicios Personales		
Materiales y Suministros		
Servicios Generales		
Transferencias Internas y Asignaciones al Sector Público	4,330,527	
Transferencias al resto del Sector Público		
Subsidios y Subvenciones		
Ayudas Sociales		
Pensiones y Jubilaciones	99,371	
Transferencias a Fideicomisos, Mandatos y Contratos Análogos		
Transferencias a la Seguridad Social		
Donativos		
Transferencias al Exterior		
Participaciones		
Aportaciones		
Convenios		
Otras Aplicaciones de Operación	255,384	
Flujos Netos de Efectivo por Actividades de Operación	***42,692***	***0***
Flujos de Efectivo de las Actividades de Inversión		
Origen	**0**	
Bienes Inmuebles, Infraestructura y Construcciones en Proceso		
Bienes Muebles		
Otros Orígenes de Inversión		
Aplicación	**0**	
Bienes Inmuebles, Infraestructura y Construcciones en Proceso		
Bienes Muebles	0	
Otras Aplicaciones de Inversión		
Flujos Netos de Efectivo por Actividades de Inversión	***0***	***0***
Flujo de Efectivo de las Actividades de Financiamiento		
Origen	**0**	**0**
Endeudamiento Neto	*0*	
Interno		
Externo		
Otros Orígenes de Financiamiento		
Aplicación	**0**	
Servicios de la Deuda	*0*	
Interno		
Externo		
Otras Aplicaciones de Financiamiento		
Flujos Netos de Efectivo por Actividades de Financiamiento	***0***	***0***
Incremento/Disminución Neta en el Efectivo y Equivalentes al Efectivo	***42,692***	***0***
Efectivo y Equivalentes al Efectivo al Inicio del Ejercicio	130	0
Efectivo y Equivalentes al Efectivo al Final del Ejercicio	***42,822***	***0***

Bajo protesta de decir verdad declaramos que los Estados Financieros y sus notas son, en todos los aspectos razonablemente correctos y responsabilidad del emisor

DIRECTOR ADMINISTRATIVO

MTRO. RODOLFO SAN JUAN CORDOVA

FISCALÍA ESPECIALIZADA EN MATERIA DE COMBATE A LA CORRUPCIÓN DEL ESTADO DE OAXACA

MTRO. JORGE EMILIO IRUEGAS ALVAREZ

FISCALÍA ESPECIALIZADA EN MATERIA DE COMBATE A LA CORRUPCIÓN DEL ESTADO DE OAXACA

Gobierno del Estado de Oaxaca

UR: 410 - FISCALÍA ESPECIALIZADA EN MATERIA DE COMBATE A LA CORRUPCIÓN

Estado Analítico del Activo

Del 1° de enero al 31 de marzo de 2024

(Cifras en Pesos)

DESCRIPCIÓN	SALDO INICIAL	CARGOS DEL PERIODO	ABONOS DEL PERIODO	SALDO FINAL	VARIACIÓN DEL PERIODO
ACTIVO	**3,188,720**	**4,887,939**	**4,740,133**	**3,336,526**	**147,806**
ACTIVO CIRCULANTE	**150,401**	**4,887,939**	**4,740,133**	**298,207**	**147,806**
EFECTIVO Y EQUIVALENTES	130	4,213,754	4,171,062	42,822	42,692
DERECHOS A RECIBIR EFECTIVO O EQUIVALENTES	150,271	674,184	569,071	255,384	105,113
DERECHOS A RECIBIR BIENES O SERVICIOS	0	0	0	0	0
INVENTARIOS	0	0	0	0	0
ALMACENES	0	0	0	0	0
ESTIMACIÓN POR PÉRDIDA O DETERIORO DE ACTIVOS CIRCULANTES	0	0	0	0	0
OTROS ACTIVOS CIRCULANTES	0	0	0	0	0
ACTIVO NO CIRCULANTE	**3,038,319**	**0**	**0**	**3,038,319**	**0**
INVERSIONES FINANCIERAS A LARGO PLAZO	0	0	0	0	0
DERECHOS A RECIBIR EFECTIVO O EQUIVALENTES A LARGO PLAZO	0	0	0	0	0
BIENES INMUEBLES, INFRAESTRUCTURA Y CONSTRUCCIONES EN PROCESO	0	0	0	0	0
BIENES MUEBLES	3,209,301	0	0	3,209,301	0
ACTIVOS INTANGIBLES	0	0	0	0	0
DEPRECIACIÓN, DETERIORO Y AMORTIZACIÓN ACUMULADA DE BIENES	-170,981	0	0	-170,981	0
ACTIVOS DIFERIDOS	0	0	0	0	0
ESTIMACIÓN POR PÉRDIDA O DETERIORO DE ACTIVOS NO CIRCULANTES	0	0	0	0	0
OTROS ACTIVOS NO CIRCULANTES	0	0	0	0	0

FISCALÍA ESPECIALIZADA EN MATERIA DE COMBATE A LA CORRUPCIÓN DEL ESTADO DE OAXACA

Bajo protesta de decir verdad declaramos que los Estados Financieros y sus notas, son razonablemente correctos y son responsabilidad del emisor.

DIRECTOR ADMINISTRATIVO

MTRO. RODOLFO SAN JUAN CORDOVA

FISCAL ESPECIALIZADO EN MATERIA DE COMBATE A LA CORRUPCIÓN DEL ESTADO DE OAXACA

MTRO. JORGE EMILIO IRUEGAS ÁLVAREZ

Gobierno del Estado de Oaxaca

UR: 410 - FISCALÍA ESPECIALIZADA EN MATERIA DE COMBATE A LA CORRUPCIÓN

Estado Analítico de la Deuda y Otros Pasivos

Del 1° de enero al 31 de marzo de 2024

(Cifras en Pesos)

Denominación de las Deudas	Moneda de Contratación	Institución o País Acreedor	Saldo Inicial del Periodo	Saldo Final del Periodo
DEUDA PÚBLICA				
Corto Plazo				
Deuda Interna				
Instituciones de Crédito	PESOS	MEXICO	0.00	0.00
Titulos y Valores	PESOS	MEXICO	0.00	0.00
Arrendamientos Financieros	PESOS	MEXICO	0.00	0.00
Deuda Externa				
Organismos Financieros Internacionales	PESOS	MEXICO	0.00	0.00
Deuda Bilateral	PESOS	MEXICO	0.00	0.00
Titulos y Valores	PESOS	MEXICO	0.00	0.00
Arrendamientos Financieros	PESOS	MEXICO	0.00	0.00
Subtotal de Deuda Pública a Corto Plazo	**PESOS**	**MEXICO**	**0.00**	**0.00**
Largo Plazo				
Deuda Interna				
Instituciones de Crédito	PESOS	MEXICO	0.00	0.00
Titulos y Valores	PESOS	MEXICO	0.00	0.00
Arrendamientos Financieros	PESOS	MEXICO	0.00	0.00
Deuda Externa				
Organismos Financieros Internacionales	PESOS	MEXICO	0.00	0.00
Deuda Bilateral	PESOS	MEXICO	0.00	0.00
Titulos y Valores	PESOS	MEXICO	0.00	0.00
Arrendamientos Financieros	PESOS	MEXICO	0.00	0.00
Subtotal de Deuda Pública a Largo Plazo	**PESOS**	**MEXICO**	**0.00**	**0.00**
Total de Otros Pasivos			**150,400.96**	**298,206.73**
Total de Deuda Pública y Otros Pasivos			**150,400.96**	**298,206.73**

FISCALÍA ESPECIALIZADA EN MATERIA DE COMBATE A LA CORRUPCIÓN DEL ESTADO DE OAXACA

Bajo protesta de decir verdad declaramos que los Estados Financieros y sus notas, son razonablemente correctos y son responsabilidad del emisor.

DIRECTOR ADMINISTRATIVO

MTRO. RODOLFO SAN JUAN CORDOVA

FISCAL ESPECIALIZADO EN MATERIA DE COMBATE A LA CORRUPCIÓN DEL ESTADO DE OAXACA

MTRO. JORGE EMILIO IRUEGAS ÁLVAREZ

GOBIERNO DEL ESTADO
DE OAXACA

INFORMES SOBRE PASIVOS CONTINGENTES

NO APLICA

GOBIERNO DEL ESTADO
DE OAXACA

FISCALIA ESPECIALIZADA EN MATERIA DE COMBATE A LA CORRUPCIÓN DEL ESTADO DE OAXACA

NOTAS A LOS ESTADOS FINANCIEROS

DEL 01 DE ENERO AL 31 DE MARZO DEL 2024
(PESOS)

Se presenta el informe del periodo relacionado con la Información Financiera de Fiscalía Especializada en Materia de Combate a la Corrupción del Estado de Oaxaca, a efecto de dar cumplimiento a los artículos 46, fracción I, inciso g), 47, 48 y 49 de la Ley General de Contabilidad Gubernamental, Manual de Contabilidad Gubernamental de fecha 6 de diciembre de 2022, emitido por el Consejo Nacional de Armonización Contable; se presentan las notas a los Estados Financieros teniendo presente a las normas de información financiera NIF A-7 presentación y revelación, en relación a la responsabilidad de rendir cuentas conforme a los postulados de revelación suficiente e importancia relativa con la finalidad que la información sea de mayor utilidad para los interesados para la toma de decisiones, integrando reportes con los siguientes apartados.

- Notas de Gestión Administrativa.
- Notas de Desglose.
- Notas de Memoria (cuentas de orden)

Las cifras consignadas en la contabilidad de la entidad fueron obtenidas del Sistema de Contabilidad Gubernamental, la responsabilidad y confiabilidad de las mismas corresponde a la unidad responsable de la Administración Pública Estatal quienes consideran distintas reglas para el registro de sus operaciones.

GOBIERNO DEL ESTADO
DE OAXACA

NOTAS DE GESTIÓN ADMINISTRATIVA

INTRODUCCIÓN:

Los Estados Financieros de la Entidad proveen de información financiera a los principales interesados, al Congreso y a los ciudadanos para la toma de decisiones; se conforman con la información resultante de las operaciones derivadas de las transferencias de los ingresos presupuestarios para el ejercicio del gasto público, el manejo y custodia de los recursos propiedad de la entidad así como, todas aquellas operaciones contables que modifiquen el Patrimonio, considerando en su registro contable las características administrativas descentralizadas, en este contexto, en la normatividad aplicable se establecen registros que permitan identificar la interrelación de las operaciones.

El objetivo del presente documento; es la revelación del contexto y de los aspectos económicos-financieros más relevantes que influyeron en las decisiones del período y deberán ser considerados en la elaboración de los estados financieros para mayor comprensión y sus particularidades.

De esta manera, se informa y explica la respuesta de la Fiscalía Especializada en Materia de Combate a la Corrupción del Estado de Oaxaca a las condiciones relacionadas con la información financiera de cada periodo de gestión; además de exponer aquellas políticas que podrían afectar la toma de decisiones en períodos posteriores.

1. AUTORIZACIÓN E HISTORIA.

a) Fecha de creación del ente.

La Fiscalía Especializada en Materia de Combate a la Corrupción del Estado de Oaxaca es el órgano con autonomía administrativa, técnica de gestión y

decisión, competente para dirigir, coordinar y supervisar la investigación y la persecución de los delitos por hechos de corrupción, los cometidos por Servidores Públicos del Estado de Oaxaca y sus Municipios, y aquellos en los cuales se encuentre involucrado un servidor público, persona jurídica o particular e implique un manejo irregular del recurso público o detrimento del patrimonio estatal o municipal conforme al Sistema Estatal de Combate a la Corrupción.

Se crea el 24 de enero del 2018, a través del Decreto número 755, mediante el cual se reforman, adicionan y derogan diversas disposiciones de la Ley Orgánica de la Fiscalía General del Estado de Oaxaca.

Mediante decreto número 602, de fecha tres de mayo del año dos mil diecisiete, fue expedida por el Congreso del Estado de Oaxaca la Ley del Sistema Estatal de Combate a la Corrupción, al interior de la cual, se identifica a la Fiscalía Especializada como integrante del Comité Coordinador del Sistema Estatal de Combate a la Corrupción, siendo el objeto de dicho Sistema Estatal establecer los principios, bases generales, políticas y procedimientos, y aplicar en el ámbito local los generados por el Sistema Nacional Anticorrupción para la coordinación entre las autoridades de todos los órdenes de gobierno en la prevención, detención y sanción de faltas administrativas y hechos de corrupción, así como en la fiscalización y control de recursos públicos.

Con fecha tres de mayo del año dos mil diecisiete se publicó en el Periódico Oficial el decreto Número 601, el cual reforma los artículos 59 fracción XXXIII y 114 D de la Constitución Política del Estado Libre y Soberano de Oaxaca con el fin de dotar de autonomía a la Fiscalía Especializada al ser justamente el Congreso, quien eligiera al Fiscal Especializado en Materia de Combate a la Corrupción del Estado de Oaxaca.

El nueve de junio del año dos mil diecisiete, la Sexagésima Tercera Legislatura Constitucional del Estado Libre y Soberano de Oaxaca mediante decreto 643

aprobado por el Pleno, en sesión del Cuarto Periodo Extraordinario otorgó el nombramiento de "FISCAL ESPECIALIZADO EN MATERIA DE COMBATE A LA CORRUPCIÓN DEL ESTADO DE OAXACA" al Maestro Jorge Emilio Iruegas Álvarez.

El veintidós de septiembre del año dos mil dieciocho, mediante la publicación del Decreto número 1544 aprobado por la LXIII Legislatura del Estado el siete de agosto de dos mil dieciocho y publicado en el Periódico Oficial número 38 Segunda Sección, se reformaron diversas disposiciones de la Ley Orgánica de la Fiscalía General del Estado de Oaxaca dotando de autonomía administrativa, técnica, de gestión y decisión a la Fiscalía Especializada en Materia de Combate a la Corrupción del Estado de Oaxaca.

Finalmente, el diecisiete de enero del dos mil veintidós, mediante la publicación en el Periódico Oficial del Estado del Acuerdo No. FGEO/018/2019 se reformaron y añadieron diversas disposiciones del Reglamento vigente de la Ley Orgánica de la Fiscalía General del Estado de Oaxaca reiterando y confirmando la autonomía administrativa, técnica, de gestión y decisión de la Fiscalía Anticorrupción del Estado de Oaxaca.

b) Principales cambios en su estructura.

La estructura de la Fiscalía Especializada en Materia de Combate a la Corrupción del Estado de Oaxaca quedo establecida a través del Decreto núm.- 1544 mediante el cual se reforman, adicionan y derogan diversas disipaciones de la Ley Orgánica de la Fiscalía General del Estado de Oaxaca publicado en el Periódico Oficial el 22 de septiembre de 2018 y del acuerdo por el que se reforman el Capítulo VI de la Fiscalía Especializada en Materia de Combate a la Corrupción, del Título Segundo del Sector Central de la Fiscalía General, la sección II de la Fiscalía de Responsabilidades, así como los artículos 6 apartado 3.1, 101, 102 103, 104, 105, 106, 107 y 108: se añaden los artículos 108 BIS, 108

TER, 108 QUATER, todos del Reglamento de la Ley Orgánica de la Fiscalía General del estado de Oaxaca, publicado en el Periódico Oficial el 17 de enero de 2020.

2. PANORAMA ECONÓMICO Y FINANCIERO:

A la Fiscalía Especializada en Materia de Combate a la Corrupción del Estado de Oaxaca le fue aprobado un presupuesto de egresos para el ejercicio fiscal 2024, de $ 24,915,704.00 (Veinticuatro millones novecientos quince mil setecientos cuatro pesos 00/100 M.N.) con fundamento en los artículos 114,137 párrafos primero y segundo de la Constitución Política del Estado Libre y Soberano del Estado de Oaxaca; 8 Bis de la Ley Estatal de Presupuesto y Responsabilidad Hacendaria y; 1, 4 y 46 del Decreto 1615 del Presupuesto de Egresos del Estado de Oaxaca para el Ejercicio Fiscal 2024, publicado el 16 de diciembre de 2023 en el Periódico Oficial del Gobierno del Estado.

3. ORGANIZACIÓN Y OBJETO SOCIAL

a) Objeto Social:

La Fiscalía Especializada en Materia de Combate a la Corrupción del Estado de Oaxaca es el órgano con autonomía administrativa, técnica de gestión y decisión para dirigir, coordinar y supervisar la investigación y la persecución de los delitos por hechos de corrupción, los cometidos por Servidores Públicos del Estado de Oaxaca y sus Municipios, y aquellos en los cuales se encuentre involucrado un servidor público, persona jurídica o particular e implique un manejo irregular del recurso público o detrimento del patrimonio estatal o municipal conforme al Sistema Estatal de Combate a la Corrupción. La cual por disposición expresa mantiene un sistema de especialización, coordinación y desconcentración en razón a la naturaleza de los delitos que persigue.

b) Principal Actividad:

Su objetivo principal es: Consolidar la investigación y persecución de delitos por hechos de corrupción y de aquellos cometidos por servidores públicos del Estado de Oaxaca, de manera profesional, objetiva, imparcial, eficaz y transparente.

Su **MISION** es dirigir, coordinar y establecer las acciones necesarias que materialicen una investigación y persecución de delitos por hechos de corrupción y de aquellos cometidos por servidores públicos del Estado de Oaxaca, de manera profesional, objetiva, imparcial, eficaz y transparente.

Teniendo como **VISIÓN** ser la instancia estatal autónoma garante del combate a la corrupción en el ámbito penal, a través de una institución sólida, confiable y autosuficiente.

c) Ejercicio Fiscal:

La Fiscalía Especializada en Materia de Combate a la Corrupción del Estado de Oaxaca, está registrada fiscalmente en el régimen de personas morales con fines no lucrativos, cuenta con Registro Federal de Contribuyentes FEM180124KD6.

d) Régimen Jurídico:

Persona moral con fines no lucrativos, Con RFC: FEM180124KD6

La Fiscalía Especializada en Materia de Combate a la Corrupción, se rige por el marco jurídico siguiente:

- Constitución Política de los Estados Unidos Mexicanos.
- Constitución Política del Estado Libre y Soberano de Oaxaca.

- Ley General de Contabilidad Gubernamental.
- Ley Estatal de Presupuesto y Responsabilidad Hacendaria y su Reglamento.
- Ley de Adquisiciones, Enajenaciones, arrendamientos, prestación de servicios y administración de bienes muebles e inmuebles del Estado de Oaxaca y su Reglamento.
- Código Penal Federal
- Código Fiscal de la Federación.
- Ley del Impuesto sobre la Renta.
- Ley del Impuesto al Valor Agregado.
- Normatividad en materia de Recursos Humanos del Estado de Oaxaca.
- Ley de Responsabilidad de los Servidores Públicos. Ley de extinción de dominio.
- Código Penal del Estado de Oaxaca
- Convención de las Naciones Unidas Contra la Corrupción.

e) **Consideraciones fiscales del ente:**

- Declaración Informativa mensual de Operaciones con Terceros.
- Entero de retenciones mensuales de impuestos sobre sueldos y salarios.
- Erogaciones por remuneraciones al trabajo personal impuesto sobre nóminas y asimilable.

GOBIERNO DEL ESTADO
DE OAXACA

f) Estructura Organizacional Básica

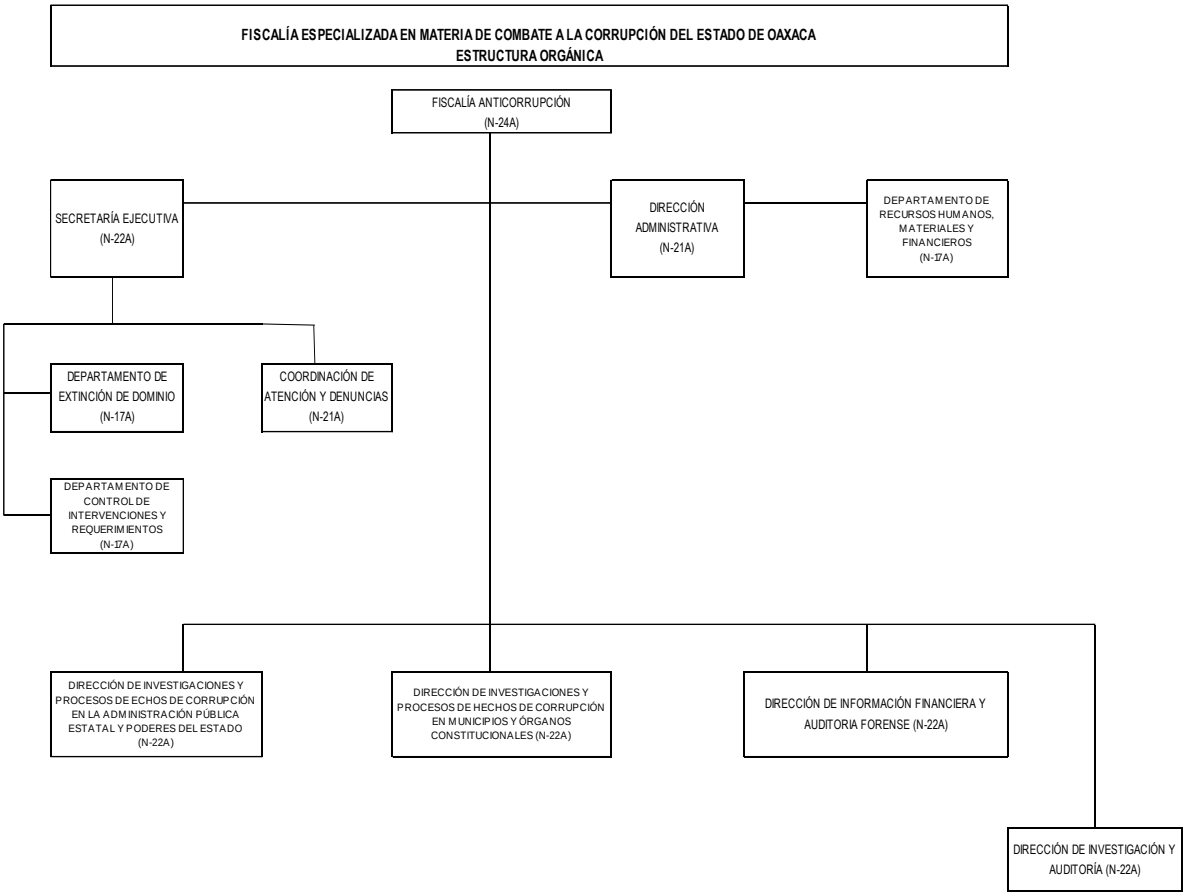

4. Bases de preparación de los Estados Financieros.

a) Elaboración de los Estados Financieros observando la normatividad emitida por el CONAC y las disposiciones legales aplicables:

- Constitución Política del Estado Libre y Soberano de Oaxaca.
- Ley Orgánica del Poder Ejecutivo del Estado de Oaxaca.
- Ley Estatal de Presupuesto y Responsabilidad Hacendaria.
- Ley General de Contabilidad Gubernamental.
- Ley de Disciplina Financiera de las Entidades Federativas y los Municipios.
- Ley de Ingresos del Estado.
- Decreto de Ley del Presupuesto de Egresos del Estado de Oaxaca para el Ejercicio Fiscal 2023.
- Ley de Entidades Paraestatales del Estado.
- Ley de Adquisiciones, Enajenaciones, Arrendamientos, Prestación de Servicios y Administración de bienes muebles e inmuebles del Estado de Oaxaca.
- Reglamento de la Ley Estatal de Presupuesto y Responsabilidad Hacendaria.
- Ley General de Transparencia y Acceso a la Información Pública.

b) Normatividad Aplicable para el reconocimiento, valuación y revelación de los diferentes rubros de la Información Financiera:

Los Estados Financieros de la Fiscalía Especializada en Materia de Combate a la Corrupción se han elaborado observando las normas emitidas por el Consejo Nacional de Armonización Contable, el Manual de Contabilidad Gubernamental y las disposiciones legales aplicables. El reconocimiento, valuación y revaluación, se realizó considerando que todos los eventos que afecten económicamente al ente público deben ser cuantificados en términos monetarios y se registrarán al costo histórico o al valor económico

más objetivo en moneda nacional. Los Estados Financieros fueron preparados en apego a los Postulados Básicos de Contabilidad Gubernamental, mismos que configuran el Sistema de Contabilidad Gubernamental. Éstos sustentan de forma técnica tanto el registro como la presentación de la información financiera con la finalidad de uniformar métodos, procedimientos y prácticas contables.

c) Postulados básicos de Contabilidad Gubernamental.

Los emitidos por el Consejo Nacional de Armonización Contable:

- Sustancia Económica
- Entes Públicos
- Existencia Permanente
- Revelación Suficiente
- Importancia Relativa
- Registro e Integración Presupuestaria
- Consolidación de Información financiera
- Devengo Contable
- Valuación
- Dualidad Económica
- Consistencia

d) Normatividad supletoria.

- Acuerdo por el que Emite al Clasificador funcional por Objeto del Gasto
- Acuerdo por el que se emite el Marco Metodológico sobre la forma y términos en que deberá orientarse el desarrollo de los componentes de las finanzas públicas con relación a los objetivos y prioridades, que en la materia establezca la planeación y desarrollo para su integración en la Cuenta Pública.
- Acuerdo por el que se emiten las principales reglas de Registro y Valoración del Patrimonio.

- Manual de Contabilidad Gubernamental
- Adecuaciones al Clasificador por Objeto del Gasto
- Acuerdo por el que se emite el Marco Conceptual de Contabilidad Gubernamental.
- Acuerdo por el que se emiten los Postulados Básicos de Contabilidad Gubernamental.
- Acuerdo por el que se emiten las Normas y Metodologías para la determinación de los Momentos Contables de los Egresos.
- Acuerdo por el que se emite el Clasificador por Objeto de Gasto.
- Acuerdo por el que se emite el Clasificador por Rubros de Ingresos
- Acuerdo por el que se emiten las Normas y Metodologías para la determinación de los Momentos Contables de los Ingresos.
- Acuerdo por el que se emiten las Normas y Metodologías para la Emisión de Información Financiera y Estructura de los Estados Financieros Básicos del ente Público y características de sus notas.
- Clasificador por Objeto del Gasto (Capítulo, Concepto y Partida Genérica).
- Clasificador por Tipo del Gasto.
- Clasificador Funcional del Gasto.
- Guías contabilizadoras.
- Instructivo de Manejo de Cuentas
- Guías Contabilizadora y Modelo de asientos
- Matriz de Conversión.

e) Esta entidad pública implementa la base de devengado de conformidad con la Ley General de Contabilidad.

5. Políticas de Contabilidad Significativas:

a) Actualización.

El registro de la contabilidad se realiza en base a los lineamientos establecidos por el Consejo Nacional de Armonización Contable y derivadas de pérdidas o

destrucción de activos físicos se actualiza el importe de los registros, cuando el valor histórico en libros sea diferente al costo de recuperación o de reposición y la diferencia se refleja como un resultado positivo o negativo según corresponda y de las depreciaciones realizadas.

b) Realización de operaciones en el extranjero.

Las operaciones que se llegaran a realizar en moneda extranjera se registrarán al devengarse en su equivalente en moneda nacional, y se actualizarán reconociendo el diferencial cambiario. En cumplimiento de los Postulados Básicos de Contabilidad Gubernamental, Valuación y Consistencia.

c) Método de evaluación de la inversión en acciones de compañías subsidiarias no consolidadas y asociadas.

Este Ente Público no realiza subsidios.

d) Sistema y método de valuación de inventarios y costo de lo vendido.

Los inventarios y almacenes se encuentran valuados a su costo de adquisición atendiendo a lo que señalan las Principales Reglas de Registro y Valoración del Patrimonio (Elementos Generales) emitidas por el Consejo de Nacional de Armonización Contable y el método aplicable para la valuación de los inventarios es el de costo históricos contenidos en las normas particulares aplicables a los distintos elementos integrantes de los estados Financieros.

e) Beneficios a empleados.

No se tienen reservas para beneficios futuros de los empleados, más que las contempladas por la Ley del Seguridad Social, en sus cuentas individuales, los cuales generarán rendimientos capitalizables y representan un pasivo en favor de los trabajadores, contabilizado y administrado por el Instituto Mexicano del Seguro Social o la opción del pago de las pensiones a cargo del Gobierno Estatal incluido el costo de su administración, de las diferentes modalidades establecidas en la Ley mencionada.

f) Provisiones.

De conformidad a las Reglas Específicas del Registro y Valoración del Patrimonio, en específico al numeral -12. Provisiones para demandas, juicios y contingencias, establece que representa el monto de las obligaciones a cargo del ente público, originadas en circunstancias ciertas, cuya exactitud del valor depende de un hecho futuro; estas obligaciones deben ser justificables y su medición monetaria debe ser confiable.
Derivado de lo anterior, no se registran provisiones en el ente público.

g) Reservas.

La Fiscalía Especializada en Materia de Combate a la Corrupción no realiza registro al no contar con reservas.

h) Cambios en políticas contables y corrección de errores.

De conformidad a las Reglas Específicas del Registro y Valoración del Patrimonio el numeral -16.1 Cambios en criterios contables, establece que los cambios en criterios contables pueden obedecer bien a una decisión voluntaria debidamente justificada, que implique la obtención de una mejor información o bien a la imposición de una norma, así mismo, el numeral -16.3 Errores, determina que los entes públicos elaborarán sus Estados Financieros corrigiendo los errores realizados en ejercicios anteriores. Dichos errores pueden ser entre otros por omisiones, inexactitudes, imprecisiones, registros contables extemporáneos, errores aritméticos, errores en la aplicación de políticas contables, así como la inadvertencia o mala interpretación de hechos, junto con la revelación de los efectos que se tendrá en la información financiera del ente público, ya sea retrospectivos o prospectivos.

i) Reclasificaciones.

No se realizaron reclasificaciones por la aplicación indebida de tipos de cuenta, concepto y claves de leyenda, que afectaron las cuentas de activo, pasivo y patrimonio, las cuales no tuvieron impacto en los resultados del ejercicio.

j) Depuración y Cancelación de saldos.

Con el propósito de que la información emanada de la contabilidad muestre razonablemente los saldos, las acciones para realizar la depuración de subcuentas o determinar la cancelación de saldos, en el caso de que no exista un cierto grado de recuperabilidad, exigibilidad o procedencia de las operaciones integradas en los mismos, o bien cuando hayan prescrito las obligaciones de cobro o pago, la depuración y cancelación de saldo se realiza cada mes en diferentes cuentas contables con la finalidad de presentar cifras actualizadas en los Estados Financieros.

6. Posición en Moneda Extranjera y Protección por Riesgo Cambiario

a) **Activos en moneda extranjera.** Actualmente los activos se registran solo en moneda de origen en el caso de que se presentara el uso de moneda extranjera, su registro será expresado en moneda de origen.
b) **Pasivos en moneda extranjera.** Actualmente los pasivos se registran solo en moneda de origen en el caso de que se presentara el uso de moneda extranjera, su registro será expresado en moneda de origen.
c) **Posición en moneda extranjera.** No se realizan transacciones en moneda extranjera.
d) **Tipo de cambio.** Si llegara a realizarse alguna transacción en moneda extranjera, el registro se realizará al tipo de cambio vigente que señale el Banco de México.
e) **Equivalente en moneda nacional.** Si llegara a realizarse alguna transacción en moneda extranjera, el registro se realizará en lo

equivalente al valor vigente del tipo de cambio que señale el Banco de México.

7. Reporte Analítico del Activo:

a) **Vida útil, porcentajes de depreciación y amortización utilizados en los diferentes tipos de activos, o el importe de las pérdidas por deterioro reconocidas;** En las Reglas Específicas del Registro y Valoración del Patrimonio se definió como vida útil de un activo, al período durante el que se espera utilizar el activo por parte del ente público, en este mismo documento se menciona que se considerará que un activo tiene una vida útil indefinida cuando, sobre la base de un análisis de todos los factores relevantes, no exista un límite previsible al período a lo largo del cual se espera que el activo genere rendimientos económicos o potencial de servicio para el ente público o a la utilización en la producción de bienes y servicios públicos. Con base en estas reglas, la entidad determinó que sus bienes tienen una vida útil definida dependiendo de los porcentajes por lo cual se deprecian, deterioran o amortizan.

b) **Cambios en el porcentaje de depreciación y amortización y en el valor de los activos ocasionado por deterioro;** Esta entidad no ha realizado cambios en el porcentaje.

c) **Importe de los gastos capitalizados en el ejercicio, tanto financieros como de investigación y desarrollo;** Esta entidad no ha realizado gastos de ninguna índole durante este periodo.

d) **Riesgos por tipos de cambio o tipo de interés de las inversiones financieras;** Esta entidad no ha realizado transacciones en moneda extranjera.

e) **Valor en el ejercicio de los bienes construidos por la Entidad;** a la fecha la Fiscalía Especializada en Materia de Combate a la corrupción no ha construido bienes.

f) **Otras circunstancias de carácter significativo que afecten el activo, tales como bienes en garantía, señalados en embargos, litigios, títulos de inversiones, entregados en garantías, baja significativa del valor de inversiones financieras, etc**. Esta Fiscalía Anticorrupción no ha registrado los conceptos que se describen con antelación.

g) **Desmantelamiento de Activos, procedimientos, implicaciones, efectos contables**; Esta Fiscalía Anticorrupción no ha realizado los conceptos que se describen en el presente inciso.

h) **Administración de activos;** Esta Fiscalía Anticorrupción realiza la planeación para lograr el objetivo de utilizarlos de manera efectiva, así también se utilizaran los activos con la operación y mantenimiento óptimo. Adicionalmente, se deben incluir las explicaciones de las principales variaciones en el activo, en cuadros comparativos como sigue.

a) No se realiza Inversiones en valores.
b) No se cuenta con Patrimonio de Organismos descentralizados.
c) No se realiza Inversiones en empresas de participación mayoritaria.
d) No se realiza Inversiones en empresas de participación minoritaria.
e) No se cuenta con Patrimonio de Organismos Descentralizados de control presupuestario directo, según corresponda.

8. Fideicomisos, Mandatos y Análogos.

a) Por ramo administrativo que los reporta; Esta Fiscalía Especializada en Materia de Combate a la Corrupción del Estado de Oaxaca no cuenta con Fideicomisos, Mandatos y Análogos.

b) Enlistar los de mayor monto de disponibilidad, relacionando aquellos que conforman el 80% de las disponibilidades. NO APLICA.

9. Reporte de la Recaudación.

a) Análisis del comportamiento de la recaudación correspondiente a la entidad o cualquier tipo de ingreso, de forma separada los ingresos locales y federales; los ingresos presupuestarios obtenidos al cierre del trimestre Enero – Marzo de 2024 por Transferencias, Asignaciones, Subsidios y Otras ayudas fueron de **$ 4,429,897.87**

b) Proyección de la recaudación e Ingresos en el mediano plazo.
Se presenta cuadro comparativo de recaudación del Primer Trimestre del Ejercicio 2024 en relación con el Primer Trimestre del Ejercicio 2023, que se integran de la siguiente manera:

Concepto	EJERCICIO 2024	EJERCICIO 2023
Impuestos	0.00	0.00
Cuotas y aportaciones de Seguridad Social	0.00	0.00
Contribuciones de Mejoras	0.00	0.00
Derechos	0.00	0.00
Productos	0.00	0.00
Aprovechamientos	0.00	0.00
Transferencias, Asignaciones, Subsidios y Subvenciones, y Pensiones y Jubilaciones	4,429,897.87	0.00
Ingresos derivados de Financiamientos	0.00	0.00
Total	**$ 4,429,897.87**	**$0.00**

10. Información sobre la Deuda y el Reporte Analítico de la Deuda:

a) Utilizar al menos los siguientes indicadores. Deuda respecto al PIB y deuda respecto a la recaudación tomando, como mínimo, un periodo igual o menor a 5 años.

La Fiscalía Especializada en Materia de Combate a la Corrupción no generó deuda pública durante el periodo inmediato anterior.

b) Información de manera agrupada por tipo de valor gubernamental o instrumento financiero en la que se considere intereses, comisiones, tasa, perfil de vencimiento y otros gastos de la deuda.
La Fiscalía Especializada en Materia de Combate a la Corrupción no generó deuda pública durante el periodo inmediato anterior.

11. Calificaciones otorgadas.

No se cuenta con calificaciones otorgadas o certificaciones, las calificaciones crediticias se le otorga únicamente al gobierno del Estado y no se le otorga a esta Fiscalía Especializada en particular.

12. Proceso de Mejora.

a) Principales Políticas de control interno.
La Fiscalía Especializada en Materia de Combate a la Corrupción del Estado de Oaxaca, ha implementado políticas de reducción de gasto, mediante la aplicación de los criterios de eficiencia y austeridad en el ejercicio de los recursos.

b) Medidas de desempeño financiero, metas y alcance.
Para la consecución de los objetivos y programas se atenderá a lo dispuesto en la normatividad Gubernamental en materia presupuestaria y financiera a efectos de dar continuidad a los proyectos establecidos en el Presupuesto de Egresos.

13. Información por Segmentos.

Determina que segmento es una actividad o grupo de actividades de la entidad que son identificables y para las cuales es apropiado presentar información financiera separada con el fin de evaluar el rendimiento pasado de la entidad en la consecución de sus objetivos y tomar decisiones respecto a la futura asignación de recursos. Dado que no se da el supuesto anterior esta Fiscalía Especializada en Materia de Combate a la Corrupción no presenta información financiera por segmentos.

14. Eventos Posteriores al Cierre.

Para el reconocimiento de hechos en la información financiera: 1) Hechos ocurridos después de la fecha de presentación que implican ajustes y 2) Hechos ocurridos después de la fecha de presentación;

En este sentido al cierre del trimestre no se reportaron eventos significativos que le afectan económicamente que no se conocían.

15. Partes Relacionadas.

La Fiscalía Especializada en Materia de Combate a la Corrupción no presenta partes relacionadas que pudieran ejercer influencia significativa en la toma de decisiones financieras y operativas.

16. Responsabilidad sobre la presentación razonable de la información financiera.

La Información Financiera fue autorizada para su emisión por los CC. Mtro. Jorge Emilio Iruegas Álvarez y Mtro. Rodolfo San Juan Córdova en su carácter de Fiscal Especializado en Materia de Combate a la Corrupción del Estado de Oaxaca y

Director Administrativo, respectivamente; y bajo protesta de decir verdad que los Estados Financieros y sus Notas son razonablemente correctos.

NOTAS DE DESGLOSE.

I) NOTAS AL ESTADO DE ACTIVIDADES

1. Ingresos y otros beneficios

Se clasifican de manera armónica permitiendo una clasificación de los ingresos presupuestarios acorde a las disposiciones legales, así como a las normas y criterios contables aplicables, dando como resultado la siguiente información, los ingresos corresponden a los recursos recaudados en el periodo y asciende al importe de **$ 4,429,897.872** y que representa el 100% de los recursos que fueron comprometidos, devengados, ejercidos y pagados a través de las cuentas por liquidar certificadas durante el periodo Enero – Marzo del Ejercicio 2024.

2. Gastos y Otras Pérdidas

Por lo que se refiere al ejercicio de gastos y otras pérdidas se integra de acuerdo con la clasificación del plan de cuentas a través de -Transferencias a Fideicomisos, mandatos o análogos, integrados por; servicios personales, materiales, suministros y servicios generales que fueron comprometidos y devengados de las partidas presupuestarias contenidas en el clasificador por objeto del gasto, asciende por la cantidad de **$ 4,429,897.87.**

II) NOTAS AL ESTADO DE SITUACION FINANCIERA

El Estado de Situación Financiera muestra la posición financiera de la entidad y tiene como propósito revelar información relativa a los recursos, derechos y obligaciones, que se clasifican en rubros de acuerdo con su disponibilidad de liquidez a igual que sus obligaciones, con relación a su exigibilidad.

ACTIVO.

Efectivo y Equivalentes.

En este apartado se describen los recursos monetarios disponibles que conforman el 14.36% del Activo Circulante, se integra del total de recursos de las cuentas bancarias que se tienen para la ejecución de los gastos de operación de la Entidad.

Efectivo y Equivalentes	EJERCICIO 2024	EJERCICIO 2023
BANORTE 072640012542512403	5.35	0.00
BANORTE 072640012542512681	4.06	0.00
BANORTE 072640012542512775	42,812.96	0.00
Total Efectivo y Equivalentes	**$ 42,822.37**	**$ 0.00**

Derechos a recibir Efectivo o Equivalentes y bienes o servicios.

Representa operaciones a corto plazo en cuentas por cobrar por un porcentaje del 85.64% del activo circulante integrado por: gastos a comprobar, provisiones de terceros y otros deudores.

Derechos a recibir efectivo o Equivalentes	EJERCICIO 2024	EJERCICIO 2023
Gastos a comprobar	$ 107,200.00	0.00
Provisiones de Terceros	148,184.36	0.00
Otros Deudores	0.00	0.00
Total Derechos a recibir efectivo o Equivalentes	**$ 255,384.36**	**0.00**

Bienes Muebles, Inmuebles e Intangibles.

Se presenta la integración de los saldos contables de la cuenta de bienes muebles e intangibles de la entidad.

Activo no Circulante- Bienes Muebles	EJERCICIO 2024	EJERCICIO 2023
Muebles de oficina y estantería	$ 616,449.52	$ 0.00
Equipo de cómputo y de tecnología de información	711,013.88	0.00
Otros mobiliarios y equipos de administración	84,033.11	0.00
Vehículos y equipo de transporte	1,627,311.00	0.00
Otros equipos de Transporte	170,492.99	0.00
Total Bienes Muebles	**3,209,300.50**	**0.00**
Intangibles -Software	**0.00**	**0.00**
Totales Bienes Muebles e Intangibles	**3,209,300.50**	**0.00**
Depreciación, Deterioro y amortización Acumulable de Bienes e Intangibles	170,981.49	0.00
Total de Activo no Circulante	**3,209,300.50**	**0.00**
TOTAL DE ACTIVOS.	**$ 3,507,507.23**	**$ 0.00**

PASIVO

El saldo de este rubro asciende la cantidad de **$ 298,206.73** y muestra básicamente a los Pasivos Circulantes, que corresponden a los compromisos de pagos adquiridos durante el periodo de enero a marzo del 2024 con proveedores por adquisición de bienes y contratación de servicios, retenciones de impuestos por pagar a corto plazo, impuesto sobre sueldos y salarios, retenciones del sistema de seguridad social.

Cuentas y Documentos por pagar

En éstos inciden el 100% de los pasivos derivados de operaciones normales de la entidad, mismas que serán pagadas en el momento que la Tesorería de la Secretaría de Finanzas ministre el recurso, devengadas y contabilizadas en cada uno de los períodos correspondientes, lo constituyen las obligaciones cuyo vencimiento será en un periodo menor o igual a doce meses; a continuación, se relacionan las cuentas que integran este rubro.

PASIVO CIRCULANTE.

Cuentas por pagar a C.P y Otras cuentas por pagar	EJERCICIO 2024	EJERCICIO 2023
Deudas por adquisición de bienes y contratación de servicios por pagar a corto plazo	$ 0.00	0.00
Transferencias internas y asignaciones al sector público	0.00	0.00
Retenciones de impuestos por pagar a corto plazo	119,723.21	0.00
Retenciones del sistema de seguridad social por pagar a corto plazo	28,461.15	0.00
Otras retenciones y contribuciones por pagar a corto plazo	0.00	
Fondos rotatorios por pagar a corto plazo	150,000.00	
Otras cuentas por pagar a corto plazo	22.37	
Total Pasivo Circulante:	**$ 298,206.73**	**$ 0.00**

III) NOTAS AL ESTADO DE VARIACIÓN EN LA HACIENDA PÚBLICA

Variaciones de la hacienda Pública/Patrimonio Neto del ejercicio
Hacienda Pública / Patrimonio generado

(1) Variaciones de la hacienda Pública/Patrimonio Neto	VARIACIONES
Hacienda Pública/Patrimonio Periodo Enero – Marzo 2024	$ 0.00
Resultados de Ejercicios Anteriores 2023	$ 3,038,319.01
Saldo Neto en la Hacienda Pública/Patrimonio Periodo Enero – Marzo 2024	**$ 3,038,319.01**

IV) NOTAS AL ESTADO DE FLUJOS DE EFECTIVO

Se refleja el origen y aplicación de los recursos en flujo de efectivo por las actividades de; Operación, Inversión y Financiamiento, las cuales se representan en Efectivo y Equivalentes.

Flujo de Efectivo de las Actividades de Operación.

Los orígenes de actividades de operación cobrados por el periodo ascienden a **4,727,975.00** las aplicaciones de actividades de operación pagadas por el periodo fueron de **4,685,282.00.**

Efectivo y equivalentes.

El análisis de los saldos inicial y final que figuran en la última parte del Estado de Flujo de Efectivo en la cuenta de efectivo y equivalentes determinado, por actividad de operación, inversión y financiamientos es como sigue.

Concepto	EJERCICIO 2024	EJERCICIO 2023
Efectivo	0.0	0.00
Bancos / Tesorería	0.00	0.00
Bancos / Dependencias y otros	42,822.37	0.00
Inversiones temporales (hasta 3 meses)	0.00	0.00
Fondos con afectación especifica	0.00	0.00
Depósitos de fondos de terceros en garantía y/o administración	0.00	0.00
Otros efectivos y equivalentes	0.00	0.00
Total, de Efectivos y Equivalentes	**42,822.37**	**0.00**

Conciliación de los Flujos de Efectivo Netos de las Actividades de Operación y los saldos de resultados del Ejercicio (Ahorro/Desahorro)

Conciliación de los Flujos de Efectivo Netos de las Actividades de Operación y los saldo de resultados del Ejercicio Ahorro/Desahorro	EJERCICIO 2024	EJERCICIO 2023
Resultado del Ejercicio Ahorro/Desahorro	0.00	0.00
Movimientos de partida o rubros que no afectan al efectivo	0.00	0.00
Depreciación	170,981.49	0.00
Amortización	0.00	0.00
Incrementos en las provisiones	0.00	0.00
Incremento en inversiones producido por revaluación	0.00	0.00
Ganancia/pérdida en venta de propiedad, planta y equipo	0.00	0.00
Partidas extraordinarias	0.00	0.00

GOBIERNO DEL ESTADO
DE OAXACA

V) CONCILIACIÓN ENTRE LOS INGRESOS PRESUPUESTARIOS Y CONTABLES

Gobierno de Estado de Oaxaca Conciliación entre los Ingresos Presupuestarios y Contables Del 1 de enero al 31 de marzo de 2024 (Cifras en pesos)	
Concepto	**2024**
1. Total de Ingresos Presupuestarios	**4,429,898**

2. Más Ingresos Contables No Presupuestarios	
2.1 Ingresos Financieros	
2.2 Incremento por Variación de Inventarios	
2.3 Disminución del Exceso de Estimaciones por Pérdida o Deterioro u Obsolescencia	
2.4 Disminución del Exceso de Provisiones	
2.5 Otros Ingresos y Beneficios Varios	
2.6 Otros Ingresos Contables No Presupuestarios	

3. Menos Ingresos Presupuestarios No Contables	
3.1 Aprovechamientos Patrimoniales	
3.2 Ingresos Derivados de Financiamientos	
3.3 Otros Ingresos Presupuestarios No Contables	

4. Total de Ingresos Contables	**4,429,898**

GOBIERNO DEL ESTADO
DE OAXACA

VI) CONCILIACIÓN ENTRE LOS EGRESOS PRESUPUESTARIOS Y CONTABLES

Gobierno de Estado de Oaxaca Conciliación entre los Egresos Presupuestarios y los Gastos Contables Del 1 de enero al 31 marzo de 2024 (Cifras en pesos)	
Concepto	**2024**
1. Total de Egresos Presupuestarios	**4,429,898**

2. Menos Egresos Presupuestarios No Contables	**-**
2.1 Materias Primas y Materiales de Producción y Comercialización	
2.2 Materiales y Suministros	
2.3 Mobiliario y Equipo de Administración	
2.4 Mobiliario y Equipo Educacional y Recreativo	
2.5 Equipo e Instrumental Médico y de Laboratorio	
2.6 Vehículos y Equipo de Transporte	
2.7 Equipo de Defensa y Seguridad	
2.8 Maquinaria, Otros Equipos y Herramientas	
2.9 Activos Biológicos	
2.1 Bienes Inmuebles	
2.11 Activos Intangibles	
2.12 Obra Pública en Bienes de Dominio Público	
2.13 Obra Pública en Bienes Propios	
2.14 Acciones y Participaciones de Capital	
2.15 Compra de Títulos y Valores	
2.16 Concesión de Préstamos	
2.17 Inversiones en Fideicomisos, Mandatos y Otros Análogos	
2.18 Provisiones para Contingencias y Otras Erogaciones Especiales	
2.19 Amortización de la Deuda Pública	
2.2 Adeudos de Ejercicios Fiscales Anteriores (ADEFAS)	
2.21 Otros Egresos Presupuestarios No Contables	

3. Más Gastos Contables No Presupuestarios	**-**
3.1 Estimaciones, Depreciaciones, Deterioros, Obsolescencia y Amortizaciones	
3.2 Provisiones	
3.3 Disminución de Inventarios	
3.4 Otros Gastos	
3.5 Inversión Pública no Capitalizable	
3.6 Materiales y Suministros (consumos)	
3.7 Otros Gastos Contables No Presupuestarios	

4. Total de Gastos Contables	**4,429,898**

GOBIERNO DEL ESTADO
DE OAXACA

NOTAS DE MEMORIA (CUENTAS DE ORDEN)

Las cuentas de orden se utilizan para registrar movimientos de valores que no afecten o modifiquen el balance del ente contable, sin embargo, su incorporación en libros es necesaria con fines de recordatorio contable, de control y en general sobre los aspectos administrativos, o bien, para consignar sus derechos o responsabilidades contingentes que puedan o no presentarse en el futuro; las cuentas que se manejan para efectos de este informe son las presupuestarias de egresos emitidas y autorizadas por el Consejo Nacional de Armonización Contable para la vinculación de los momentos contables, reflejado en la última parte de la balanza de comprobación, que se detallan a continuación.

CUENTAS DE ORDEN PRESUPUESTARIOS	EJERCICIO 2024	EJERCICIO 2023
Presupuesto de Egresos Aprobado	$ 24,915,704.00	$ 0.00
Presupuesto de Egresos Por Ejercer	20,485,806.13	0.00
Presupuesto de Egresos Modificado	0.00	0.00
Presupuesto de Egresos Comprometido	4,429,897.87	0.00
Presupuesto de Egresos Devengado	4,429,897.87	0.00
Presupuesto de Egresos Ejercido	4,429,897.87	0.00
Presupuesto de Egresos Pagado	4,429,897.87	0.00

Lugar y fecha de generación: Reyes Mantecón, Oaxaca; a 12 de abril de 2024.

Bajo protesta de decir verdad declaro que los Estados Financieros y sus Notas, son razonablemente correctas y son responsabilidad del emisor.

MTRO. JORGE EMILIO IRUEGAS ÁLVAREZ
FISCAL ESPECIALIZADO EN MATERIA DE COMBATE A LA CORRUPCION DEL ESTADO DE OAXACA

FISCALÍA ESPECIALIZADA EN MATERIA DE COMBATE A LA CORRUPCIÓN DEL ESTADO DE OAXACA

MTRO. RODOLFO SAN JUAN CÓRDOVA
DIRECTOR ADMINISTRATIVO

Gobierno del Estado de Oaxaca

UR: FISCALÍA ESPECIALIZADA EN MATERIA DE COMBATE A LA CORRUPCIÓN DEL ESTADO DE OAXACA

Estado Analítico de Ingresos

Del 01 de Enero al 31 de Marzo de 2024

(Cifras en Pesos)

Rubro de Ingresos	Ingreso					Diferencia
	Estimado	Ampliaciones y Reducciones	Modificado	Devengado	Recaudado	
	(1)	(2)	(3= 1 + 2)	(4)	(5)	(6= 5 - 1)
Impuestos						0
Cuotas y Aportaciones de Seguridad Social						0
Contribuciones de Mejoras						0
Derechos						0
Productos						0
Aprovechamientos						0
Ingresos por Venta de Bienes, Prestación de Servicios y Otros Ingresos						0
Participaciones, Aportaciones, Convenios, Incentivos Derivados de la Colaboración Fiscal y Fondos Distintos de Aportaciones						0
Transferencias, Asignaciones, Subsidios y Subvenciones, y Pensiones y Jubilaciones	24,915,704	0	24,915,704	4,429,898	4,429,898	-20,485,806
Ingresos Derivados de Financiamientos						0
Total	24,915,704	0	24,915,704	4,429,898	4,429,898	-20,485,806
				Ingresos excedentes		-20,485,806

Estado Analítico de Ingresos Por Fuente de Financiamiento	Ingreso					Diferencia
	Estimado	Ampliaciones y Reducciones	Modificado	Devengado	Recaudado	
	(1)	(2)	(3= 1 + 2)	(4)	(5)	(6= 5 - 1)
Ingresos del Poder Ejecutivo Federal o Estatal y de los Municipios	24,915,704	0	24,915,704	4,429,898	4,429,898	-20,485,806
Impuestos						
Cuotas y Aportaciones de Seguridad Social						
Contribuciones de Mejoras						
Derechos						
Productos						
Aprovechamientos						
Participaciones, Aportaciones, Convenios, Incentivos Derivados de la Colaboración Fiscal y Fondos Distintos de Aportaciones						
Transferencias, Asignaciones, Subsidios y Subvenciones, y Pensiones y Jubilaciones	24,915,704	0	24,915,704	4,429,898	4,429,898	-20,485,806
Ingresos de los Entes Públicos de los Poderes Legislativo y Judicial, de los Órganos Autónomos y del Sector Paraestatal o Paramunicipal, así como de las Empresas Productivas del Estado	0	0	0	0	0	0
Cuotas y Aportaciones de Seguridad Social						
Productos						
Ingresos por Venta de Bienes, Prestación de						
Transferencias, Asignaciones, Subsidios y Subvenciones, y Pensiones y Jubilaciones						
Ingresos Derivados de Financiamientos						
Ingresos Derivados de Financiamientos						
Total	24,915,704	0	24,915,704	4,429,898	4,429,898	-20,485,806
				Ingresos excedentes		-20,485,806

ESTADO ANALITICO DEL EJERCICIO DEL PRESUPUESTO DE EGRESOS

CLASIFICACION POR OBJETO DEL GASTO (CAPITULO-CONCEPTO)

Cve	C o n c e p t o	Aprobado 1	Ampliaciones / Reducciones 2= (3-1)	Modificado 3 = (1+2)	Devengado 4	Pagado 5	Subejercicio 6 = (3-4)
410	**FISCALÍA ESPECIALIZADA EN MATERIA DE COMBATE A LA CORRUPCIÓN**						
4	**TRANSFERENCIAS, ASIGNACIONES, SUBSIDIOS Y OTRAS AYUDAS**	**24,915,704.00**	**-34,800.00**	**24,880,904.00**	**4,429,897.87**	**4,283,492.76**	**20,451,006.13**
1	TRANSFERENCIAS INTERNAS Y ASIGNACIONES AL SECTOR PÚBLICO	24,233,839.87	7,884.03	24,241,723.90	4,330,526.87	4,184,121.76	19,911,197.03
5	PENSIONES Y JUBILACIONES	681,864.13	-42,684.03	639,180.10	99,371.00	99,371.00	539,809.10
5	**BIENES MUEBLES, INMUEBLES E INTANGIBLES**	**0.00**	**34,800.00**	**34,800.00**	**0.00**	**0.00**	**34,800.00**
1	MOBILIARIO Y EQUIPO DE ADMINISTRACIÓN	0.00	34,800.00	34,800.00	0.00	0.00	34,800.00
	TOTAL DEPENDENCIA / ENTIDAD	**24,915,704.00**	**0.00**	**24,915,704.00**	**4,429,897.87**	**4,283,492.76**	**20,485,806.13**

ESTADO ANALITICO DEL EJERCICIO DEL PRESUPUESTO DE EGRESOS

CLASIFICACION ECONOMICA (POR TIPO DE GASTO)

Cve	C o n c e p t o	Aprobado 1	Ampliaciones / Reducciones 2= (3-1)	Modificado 3 = (1+2)	Devengado 4	Pagado 5	Subejercicio 6 = (3-4)
410	**FISCALÍA ESPECIALIZADA EN MATERIA DE COMBATE A LA CORRUPCIÓN**						
1	GASTO CORRIENTE	24,233,839.87	7,884.03	24,241,723.90	4,330,526.87	4,184,121.76	19,911,197.03
2	GASTO DE CAPITAL	0.00	34,800.00	34,800.00	0.00	0.00	34,800.00
4	PENSIONES Y JUBILACIONES	681,864.13	-42,684.03	639,180.10	99,371.00	99,371.00	539,809.10
	TOTAL DEPENDENCIA / ENTIDAD:	**24,915,704.00**	**0.00**	**24,915,704.00**	**4,429,897.87**	**4,283,492.76**	**20,485,806.13**

ESTADO ANALITICO DEL EJERCICIO DEL PRESUPUESTO DE EGRESOS

CLASIFICACION ADMINISTRATIVA

Cve	C o n c e p t o	Aprobado 1	Ampliaciones / Reducciones 2= (3-1)	Modificado 3 = (1+2)	Devengado 4	Pagado Transferido 5	Subejercicio 6 = (3-4)
4	**ÓRGANOS AUTÓNOMOS**	**24,915,704.00**	**0.00**	**24,915,704.00**	**4,429,897.87**	**4,283,492.76**	**20,485,806.13**
10	FISCALÍA ESPECIALIZADA EN MATERIA DE COMBATE A LA CORRUPCIÓN	24,915,704.00	0.00	24,915,704.00	4,429,897.87	4,283,492.76	20,485,806.13
	TOTAL DEL GASTO:	**24,915,704.00**	**0.00**	**24,915,704.00**	**4,429,897.87**	**4,283,492.76**	**20,485,806.13**

ESTADO ANALITICO DEL EJERCICIO DEL PRESUPUESTO DE EGRESOS

CLASIFICACION FUNCIONAL (FINALIDAD Y FUNCION)

Cve	C o n c e p t o	Aprobado 1	Ampliaciones / Reducciones 2= (3-1)	Modificado 3 = (1+2)	Devengado 4	Pagado 5	Subejercicio 6 = (3-4)
410	**FISCALÍA ESPECIALIZADA EN MATERIA DE COMBATE A LA CORRUPCIÓN**						
1	**GOBIERNO**	**24,915,704.00**	**0.00**	**24,915,704.00**	**4,429,897.87**	**4,283,492.76**	**20,485,806.13**
2	JUSTICIA	24,915,704.00	0.00	24,915,704.00	4,429,897.87	4,283,492.76	20,485,806.13
	TOTAL DEPENDENCIA / ENTIDAD	**24,915,704.00**	**0.00**	**24,915,704.00**	**4,429,897.87**	**4,283,492.76**	**20,485,806.13**

GOBIERNO DEL ESTADO
DE OAXACA

ENDEUDAMIENTO NETO

DEL 01 DE ENERO AL 31 DE MARZO DE 2024

(Pesos)

Identificación de Crédito o Instrumento	Contratación/Colocación	Amortización	Endeudamiento Neto
	A	B	C = A - B
Creditos Bancarios			
Total Créditos Bancarios			

Otros Instrumentos de Deuda			
Total Otros Instrumentos de Deuda			

TOTAL			

NO APLICA

GOBIERNO DEL ESTADO
DE OAXACA

INTERESES DE LA DEUDA

DEL 01 DE ENERO AL 31 DE MARZO DE 2024

(Pesos)

Identificación de Crédito o Instrumento	Devengado	Pagado
Créditos Bancarios		
Total de intereses de Créditos Bancario		
Otros Instrumentos de Deuda		
Total de intereses de Otros Instrumentos de Deuda		
TOTAL		

NO APLICA

GOBIERNO DEL ESTADO
DE OAXACA

INDICADORES DE POSTURA FISCAL

DEL 01 DE ENERO AL 31 DE MARZO DE 2024

(Pesos)

Concepto	Estimado	Devengado	Pagado [3]
I. Ingresos Presupuestarios (I=1+2)			
1. Ingresos del Gobierno de la Entidad Federativa [1]			
2. Ingresos del Sector Paraestatal [1]			
II. Egresos Presupuestarios (II=3+4)			
3. Egresos del Gobierno de la Entidad Federativa [2]			
4. Egresos del Sector Paraestatal [2]			
III. Balance Presupuestario (Superávit o Déficit) (III = I - II)			

Concepto	Estimado	Devengado	Pagado [3]
III. Balance presupuestario (Superávit o Déficit)			
IV. Intereses, Comisiones y Gastos de la Deuda			
V. Balance Primario (Superávit o Déficit) (V= III - IV)			

Concepto	Estimado	Devengado	Pagado [3]
A. Financiamiento			
B. Amortización de la deuda			
C. Endeudamiento o desendeudamiento (C = A - B)			

NO APLICA

1. Los Ingresos que se presentan son los ingresos presupuestarios totales sin incluir los ingresos por financiamientos. Los Ingresos del Gobierno de la Entidad Federativa corresponden a los del Poder Ejecutivo, Legislativo Judicial y Autónomos
2. Los egresos que se presentan son los egresos presupuestarios totales sin incluir los egresos por amortización. Los egresos del Gobierno de la Entidad Federativa corresponden a los del Poder Ejecutivo, Legislativo, Judicial y Órganos Autónomos
3. Para Ingresos se reportan los ingresos recaudados; para egresos se reportan los egresos pagados

ESTADO ANALITICO DEL EJERCICIO DEL PRESUPUESTO DE EGRESOS

RESUMEN POR PROGRAMA PRESUPUESTARIO

Clave	C oncepto	Aprobado 1	Ampliaciones / Reducciones 2= (3-1)	Modificado 3 = (1+2)	Devengado 4	Pagado 5	Subejercicio 6 = (3-4)
4	**ÓRGANOS AUTÓNOMOS**	**24,915,704.00**	**0.00**	**24,915,704.00**	**4,429,897.87**	**4,283,492.76**	**20,485,806.13**
10	**FISCALÍA ESPECIALIZADA EN MATERIA DE COMBATE A LA CORRUPCIÓN**	**24,915,704.00**	**0.00**	**24,915,704.00**	**4,429,897.87**	**4,283,492.76**	**20,485,806.13**
1	**PROGRAMAS**	**24,915,704.00**	**0.00**	**24,915,704.00**	**4,429,897.87**	**4,283,492.76**	**20,485,806.13**
2	DESEMPEÑO DE LAS FUNCIONES	24,915,704.00	0.00	24,915,704.00	4,429,897.87	4,283,492.76	20,485,806.13
	TOTAL DEPENDENCIA / ENTIDAD	**24,915,704.00**	**0.00**	**24,915,704.00**	**4,429,897.87**	**4,283,492.76**	**20,485,806.13**

REPORTE DE AVANCE DE GESTIÓN
UR 410 - FISCALÍA ESPECIALIZADA EN MATERIA DE COMBATE A LA CORRUPCIÓN
PRIMER TRIMESTRE 2024

Gobierno del Estado

OBJETIVO INSTITUCIONAL: -CONSOLIDAR LA INVESTIGACIÓN Y PERSECUCIÓN DE DELITOS POR HECHOS DE CORRUPCIÓN Y DE AQUELLOS COMETIDOS POR SERVIDORES PÚBLICOS DEL ESTADO DE OAXACA DE MANERA PROFESIONAL, OBJETIVA, IMPARCIAL, EFICAZ Y TRANSPARENTE.

ALINEACIÓN PED:

EJE:	07-AUTÓNOMOS
TEMA:	01-AUTÓNOMOS
OBJETIVO:	01-AUTÓNOMOS
ESTRATEGIA:	01-AUTÓNOMOS
LÍNEAS DE ACCIÓN:	01-AUTÓNOMOS

MATRÍZ DE INDICADORES PARA RESULTADOS:

FIN:	CONTRIBUIR AL COMBATE DE LA CORRUPCIÓN, MEDIANTE LA ATENCIÓN INMEDIATA DE LAS DENUNCIAS Y LA INVESTIGACIÓN Y PERSECUCIÓN EFICAZ DE LOS DELITOS DE CORRUPCIÓN COMETIDOS POR SERVIDORES PÚBLICOS DEL ESTADO DE OAXACA.
PROPÓSITO:	LA CIUDADANIA OAXAQUEÑA ES ATENDIDA EN SUS DENUNCIAS DE HECHOS DE CORRUPCIÓN
COMPONENTE:	70-INVESTIGACION Y PERSECUSION DE PROBABLE HECHO CONSTITUTIVO DE DELITO EN MATERIA DE COMBATE A LA CORRUPCION REALIZADA
ACTIVIDAD:	223-REALIZAR INVESTIGACIÓN MINISTERIAL PARA INTEGRAR CARPETAS DE ACTOS CONSTITUTIVOS DE DELITOS POR HECHOS DE CORRUPCIÓN COMETIDOS POR SERVIDORES PÚBLICOS DEL ESTADO DE OAXACA.

UE: 001-FISCALÍA ESPECIALIZADA EN MATERIA DE COMBATE A LA CORRUPCIÓN

ESTRUCTURA PROGRAMATICA

PROGRAMA	SUBPROGRAMA	PROYECTO	OBRA/ACTIVIDAD
160-INVESTIGACIÓN Y PERSECUCIÓN DE DELITOS DE CORRUPCIÓN	01-INVESTIGACIÓN Y PERSECUCIÓN DE PROBABLES HECHOS CONSTITUTIVOS DE DELITOS EN MATERIA DE COMBATE A LA CORRUPCIÓN	000-- -	001-LLEVAR A CABO INVESTIGACIONES MINISTERIALES PARA INTEGRAR CARPETAS DE INVESTIGACIÓN DE ACTOS CONSTITUTIVOS DE DELITOS POR HECHOS DE CORRUPCIÓN COMETIDOS POR SERVIDORES PÚBLICOS DEL ESTADO DE OAXACA

POBLACIÓN O ÁREA DE ENFOQUE POTENCIAL	ATRIBUTO DE LA POBLACIÓN O ÁREA DE ENFOQUE:	POBLACIÓN GENERAL DEL ESTADO DE OAXACA	HOMBRES:	1974843	MUJERES:	2157305	TOTAL:	4132148

PRESUPUESTO ANUAL

Aprobado	Ampliación	Reducción	Modificado	EJERCIDO T1	EJERCIDO T2	EJERCIDO T3	EJERCIDO T4
24,315,704.00	486,595.81	486,595.81	24,315,704.00	4,360,297.87	0.00	0.00	0.00
				TOTAL EJERCIDO AL TRIMESTRE VIGENTE			4,360,297.87

PRESUPUESTO TRIMESTRAL DE LA ACTIVIDAD

Aprobado	Modificado	Comprometido	Devengado	Ejercido	% de Ejercido Vs. Modificado
6,525,781.34	4,360,297.87	4,360,297.87	4,360,297.87	4,360,297.87	100.00

DATOS DEL INDICADOR

Nombre :	PORCENTAJE DE INVESTIGACIONES MINISTERIALES INICIADAS EN MATERIA DE COMBATE A LA CORRUPCION	Número de indicador :	142
Definición :	MIDE EL PORCENTAJE DE INVESTIGACIONES MINISTERIALES INICIADAS EN MATERIA DE COMBATE A LA CORRUPCION		
Método de Cálculo :	(INVESTIGACIONES MINISTERIALES EN MATERIA DE COMBATE A LA CORRUPCION INICIADAS/ INVESTIGACIONES MINISTERIALES EN MATERIA DE COMBATE A LA CORRUPCION PROGRAMADAS) * 100		

Tipo	Dimensión	Frecuencia de Medición	Forma de cálculo del indicador	Tipo de Valor	Sentido Esperado
GESTIÓN	EFICACIA	TRIMESTRAL	PORCENTAJE	ACUMULADO	ASCENDENTE

MEDIOS DE VERIFICACIÓN / FUENTE INFORMACIÓN	SUPUESTO
INFORME ESTADÍSTICO TRIMESTRAL INTERNO GENERADO POR LA DIRECCIÓN DE INVESTIGACIONES Y PROCESOS DE HECHOS DE CORRUPCIÓN EN LA ADMINISTRACIÓN PÚBLICA Y PODERES DEL ESTADO	LOS DENUNCIANTES Y ÁREAS EXTERNAS PROPORCIONAN LOS ELEMENTOS SUFICIENTES PARA LA INTEGRACIÓN DE CARPETAS DE INVESTIGACIÓN

DATOS DE LA META

Definición de la variable Meta:	1 - MIDE LAS MINISTERIALES INICIADAS EN MATERIA DE COMBATE A LA CORRUPCION
Unidad de medida:	25 - NÚMERO

LÍNEA BASE				VALOR PROGRAMADO ANUAL			
AÑO	0	VALOR	0.00	AÑO	2024	VALOR	750.00

AVANCE TRIMESTRAL OBRA/ACTIVIDAD

METAS	1er.TRIMESTRE	2o.TRIMESTRE	3er.TRIMESTRE	4o.TRIMESTRE	CUMPLIMIENTO DE METAS	
PROGRAMACIÓN INICIAL	187.00	187.00	188.00	188.00	T1+T2+T3+T4	750.00
PROGRAMACIÓN ACTUALIZADA	187.00	0.00	0.00	0.00	T1+T2+T3+T4	187.00
METAS ALCANZADAS	201.00	0.00	0.00	0.00	T1+T2+T3+T4	201.00
PORCENTAJE ALCANZADO TRIMESTRAL	107.49	0.00	0.00	0.00	PORCENTAJE ALCANZADO ANUAL	26.80

PORCENTAJE DE CUMPLIMIENTO ALCANZADO EN EL TRIMESTRE: 107.49 %

JEFE ADMINISTRATIVO

MTRO. RODOLFO SAN JUAN CORDOVA

DIRECTOR ADMINISTRATIVO

TITULAR DE LA DEPENDENCIA/ENTIDAD

MTRO. JORGE EMILIO IRUEGAS ÁLVAREZ

FISCAL ESPECIALIZADO EN MATERIA DE COMBATE A LA CORRUPCIÓN DEL ESTADO DE OAXACA

REPORTE DE AVANCE DE GESTIÓN
UR 410 - FISCALÍA ESPECIALIZADA EN MATERIA DE COMBATE A LA CORRUPCIÓN
PRIMER TRIMESTRE 2024

Gobierno del Estado

ALINEACIÓN PED:

ESTRATEGIA: 01-AUTÓNOMOS

LÍNEAS DE ACCIÓN: 01-AUTÓNOMOS

MATRÍZ DE INDICADORES PARA RESULTADOS:

COMPONENTE: 70-INVESTIGACION Y PERSECUSION DE PROBABLE HECHO CONSTITUTIVO DE DELITO EN MATERIA DE COMBATE A LA CORRUPCION REALIZADA

ACTIVIDAD: 225-CAPACITAR AL SERVIDOR PÚBLICO QUE INTEGRA LA FISCALÍA ESPECIALIZADA EN MATERIA DE COMBATE A LA CORRUPCIÓN DEL ESTADO DE OAXACA.

UE: 001-FISCALÍA ESPECIALIZADA EN MATERIA DE COMBATE A LA CORRUPCIÓN

ESTRUCTURA PROGRAMATICA

PROGRAMA	SUBPROGRAMA	PROYECTO	OBRA/ACTIVIDAD
160-INVESTIGACIÓN Y PERSECUCIÓN DE DELITOS DE CORRUPCIÓN	01-INVESTIGACION Y PERSECUCION DE PROBABLES HECHOS CONSTITUTIVOS DE DELITOS EN MATERIA DE COMBATE A LA CORRUPCIÓN	000-- -	002-REALIZAR CAPACITACIONES PARA LOS SERVIDORES PUBLICOS DE LA FISCALÍA ESPECIALIZADA EN MATERIA DE COMBATE A LA CORRUPCIÓN DEL ESTADO DE OAXACA

POBLACIÓN O ÁREA DE ENFOQUE POTENCIAL	ATRIBUTO DE LA POBLACIÓN O ÁREA DE ENFOQUE:	POBLACIÓN GENERAL DEL ESTADO DE OAXACA	HOMBRES:	1974843	MUJERES:	2157305	TOTAL:	4132148

PRESUPUESTO ANUAL

Aprobado	Ampliación	Reducción	Modificado	EJERCIDO T1	EJERCIDO T2	EJERCIDO T3	EJERCIDO T4
600,000.00	0.00	0.00	600,000.00	69,600.00	0.00	0.00	0.00
				TOTAL EJERCIDO AL TRIMESTRE VIGENTE			69,600.00

PRESUPUESTO TRIMESTRAL DE LA ACTIVIDAD

Aprobado	Modificado	Comprometido	Devengado	Ejercido	% de Ejercido Vs. Modificado
150,000.00	69,600.00	69,600.00	69,600.00	69,600.00	100.00

DATOS DEL INDICADOR

Nombre :	PORCENTAJE DE CAPACITACIONES REALIZADAS	Número de indicador :	144
Definición :	MEDIR LAS CAPACITACIONES REALIZADAS		
Método de Cálculo :	(CAPACITACIONES REALIZADAS / CAPACITACIONES PROGRAMADAS) * 100		

Tipo	Dimensión	Frecuencia de Medición	Forma de cálculo del indicador	Tipo de Valor	Sentido Esperado
GESTIÓN	EFICACIA	TRIMESTRAL	PORCENTAJE	ACUMULADO	ASCENDENTE

MEDIOS DE VERIFICACIÓN / FUENTE INFORMACIÓN	SUPUESTO
INFORME TRIMESTRAL DE CAPACITACIONES EMITIDO POR LA DIRECCIÓN ADMINISTRATIVA DE LA FISCALÍA ESPECIALIZADA EN MATERIA DE COMBATE A LA CORRUPCIÓN DEL ESTADO DE OAXACA	DISPONIBILIDAD DE AGENDA DE INSTRUCTORES Y CAPACITADORES

DATOS DE LA META

Definición de la variable Meta:	1 - MEDIR LA CAPACITACIONES REALIZADAS
Unidad de medida:	25 - NÚMERO

LÍNEA BASE				VALOR PROGRAMADO ANUAL			
AÑO	0	VALOR	0.00	AÑO	2024	VALOR	8.00

AVANCE TRIMESTRAL OBRA/ACTIVIDAD

METAS	1er.TRIMESTRE	2o.TRIMESTRE	3er.TRIMESTRE	4o.TRIMESTRE	CUMPLIMIENTO DE METAS	
PROGRAMACIÓN INICIAL	2.00	2.00	2.00	2.00	T1+T2+T3+T4	8.00
PROGRAMACIÓN ACTUALIZADA	2.00	0.00	0.00	0.00	T1+T2+T3+T4	2.00
METAS ALCANZADAS	2.00	0.00	0.00	0.00	T1+T2+T3+T4	2.00
PORCENTAJE ALCANZADO TRIMESTRAL	100.00	0.00	0.00	0.00	PORCENTAJE ALCANZADO ANUAL	25.00

PORCENTAJE DE CUMPLIMIENTO ALCANZADO EN EL TRIMESTRE: 100.00 %

JEFE ADMINISTRATIVO

MTRO. RODOLFO SAN JUAN CORDOVA

DIRECTOR ADMINISTRATIVO

TITULAR DE LA DEPENDENCIA/ENTIDAD

MTRO. JORGE EMILIO IRUEGAS ÁLVAREZ

FISCAL ESPECIALIZADO EN MATERIA DE COMBATE A LA CORRUPCIÓN DEL ESTADO DE OAXACA

GOBIERNO DEL ESTADO
DE OAXACA

PROGRAMAS Y PROYECTOS DE INVERSION

NO APLICA

GOBIERNO DEL ESTADO
DE OAXACA

RELACION DE BIENES INMUEBLES QUE COMPONEN EL PATRIMONIO

DEL 01 DE ENERO AL 31 DE MARZO DE 2024

(Pesos)

CUENTA	DESCRIPCIÓN DEL BIEN	Saldo Final
12310	TERRENOS	0
12330	EDIFICIOS NO RESIDENCIALES	0
12351	EDIFICACIÓN HABITACIONAL EN PROCESO	0
12352	EDIFICACIÓN NO HABITACIONAL EN PROCESO	0
12353	CONSTRUCCIÓN DE OBRAS PARA EL ABASTECIMIENTO DE AGUA, PETRÓLEO, GAS, ELECTRICIDAD Y TELECOMUNICACION	0
12354	DIVISIÓN DE TERRENOS Y CONSTRUCCIÓN DE OBRAS DE URBANIZACIÓN EN PROCESO	0
12355	CONSTRUCCIÓN DE VÍAS DE COMUNICACIÓN EN PROCESO	0
12356	OTRAS CONSTRUCCIONES DE INGENIERÍA CIVIL U OBRA PESADA EN PROCESO	0
12357	INSTALACIONES Y EQUIPAMIENTO EN CONSTRUCCIONES EN PROCESO	0
12359	TRABAJOS DE ACABADOS EN EDIFICACIONES Y OTROS TRABAJOS ESPECIALIZADOS EN PROCESO	0
12361	EDIFICACIÓN HABITACIONAL EN PROCESO	0
12362	EDIFICACIÓN NO HABITACIONAL EN PROCESO	0
12363	CONSTRUCCIÓN DE OBRAS PARA EL ABASTECIMIENTO DE AGUA, PETRÓLEO, GAS, ELECTRICIDAD Y TELECOMUNICACION	0
12364	DIVISIÓN DE TERRENOS Y CONSTRUCCIÓN DE OBRAS DE URBANIZACIÓN	0
12365	CONSTRUCCIÓN DE VÍAS DE COMUNICACIÓN EN PROCESO	0
12366	OTRAS CONSTRUCCIONES DE INGENIERÍA CIVIL U OBRA PESADA EN PROCESO	0
12367	INSTALACIONES Y EQUIPAMIENTO EN CONSTRUCCIONES EN PROCESO	0
12369	TRABAJOS DE ACABADOS EN EDIFICACIONES Y OTROS TRABAJOS ESPECIALIZADOS EN PROCESO	0
12390	OTROS BIENES INMUEBLES	0
	SUMA TOTAL:	**0**

GOBIERNO DEL ESTADO
DE OAXACA

RELACION DE BIENES MUEBLES QUE COMPONEN EL PATRIMONIO

DEL 01 DE ENERO AL 31 DE MARZO DE 2024

(Pesos)

CUENTA	DESCRIPCIÓN DEL BIEN	Saldo Final
12411	MUEBLES DE OFICINA Y ESTANTERÍA	616,449.52
12412	MUEBLES, EXCEPTO DE OFICINA Y ESTANTERÍA	0
12413	EQUIPO DE CÓMPUTO Y DE TECNOLOGÍAS DE LA INFORMACIÓN	711,013.88
12419	OTROS MOBILIARIOS Y EQUIPOS DE ADMINISTRACIÓN	84,033.11
12421	EQUIPOS Y APARATOS AUDIOVISUALES	0
12422	APARATOS DEPORTIVOS	0
12423	CÁMARAS FOTOGRÁFICAS Y DE VIDEO	0
12429	OTRO MOBILIARIO Y EQUIPO EDUCACIONAL Y RECREATIVO	0
12431	EQUIPO MÉDICO Y DE LABORATORIO	0
12432	INSTRUMENTAL MÉDICO Y DE LABORATORIO	0
12441	AUTOMÓVILES Y CAMIONES	1,627,311.00
12443	EQUIPO AEROESPACIAL	0
12445	EMBARCACIONES	0
12449	OTROS EQUIPOS DE TRANSPORTE	170,492.99
12450	EQUIPO DE DEFENSA Y SEGURIDAD	0
12461	MAQUINARIA Y EQUIPO AGROPECUARIO	0
12462	MAQUINARIA Y EQUIPO INDUSTRIAL	0
12463	MAQUINARIA Y EQUIPO DE CONSTRUCCIÓN	0
12464	SISTEMAS DE AIRE ACONDICIONADO, CALEFACCIÓN Y DE REFRIGERACIÓN INDUSTRIAL Y COMERCIAL	0
12465	EQUIPO DE COMUNICACIÓN Y TELECOMUNICACIÓN	0
12466	EQUIPOS DE GENERACIÓN ELÉCTRICA, APARATOS Y ACCESORIOS ELÉCTRICOS	0
12467	HERRAMIENTAS Y MÁQUINAS-HERRAMIENTA	0
12469	OTROS EQUIPOS	0
12471	BIENES ARTISTICOS, CULTURALES Y CIENTIFICOS	0
12483	AVES	0
12484	OVINOS Y CAPRINOS	0
12486	EQUINOS	0
12487	ESPECIES MENORES Y DE ZOOLÓGICO	0
12488	ÁRBOLES Y PLANTAS	0
12489	OTROS ACTIVOS BIOLÓGICOS	0
	SUMA TOTAL:	**3,209,300.50**

GOBIERNO DEL ESTADO
DE OAXACA

RELACION DE CUENTAS BANCARIAS PRODUCTIVAS ESPECIFICAS
DEL 01 DE ENERO AL 31 DE MARZO DE 2024

FONDO, PROGRAMA O CONVENIO	DATOS DE LA CUENTA BANCARIA		
	INSTITUCION BANCARIA	NUMERO DE CUENTA	FECHA DE APERTURA

NO APLICA

GOBIERNO DEL ESTADO
DE OAXACA

RELACIÓN DE ESQUEMAS BURSATILES Y COBERTURAS FINANCIERAS

NO APLICA

GOBIERNO DEL ESTADO
DE OAXACA

REPORTE DE LOS SUBSIDIOS Y OTRAS AYUDAS SOCIALES

NO APLICA

GOBIERNO DEL ESTADO DE OAXACA

FISCALIA ESPECIALIZADA EN MATERIA DE COMBATE A LA CORRUPCIÓN DEL ESTADO DE OAXACA
Estado de Situación Financiera Detallado - LDF
Al 31 de diciembre del 2023 y al 31 de marzo de 2024
(PESOS)

Concepto	31 de marzo de 2024	31 de diciembre de 2023	Concepto	31 de marzo de 2024	31 de diciembre de 2023
ACTIVO			**PASIVO**		
Activo Circulante			**Pasivo Circulante**		
Efectivo y Equivalentes	**42,822**	**130**	**Cuentas por Pagar a Corto Plazo**	**298,207**	**150,401**
Efectivo	0	0	Servicios Personales por Pagar a Corto Plazo	0	0
Bancos/Tesorería			Proveedores por Pagar a Corto Plazo	0	0
Bancos/Dependencias y Otros	42,822	130	Contratistas por Obras Públicas por Pagar a	0	0
Inversiones Temporales (Hasta 3 meses)			Participaciones y Aportaciones por Pagar a		
Fondos con Afectación Específica			Transferencias Otorgadas por Pagar a Corto Plazo	0	150,271
Depósitos de Fondos de Terceros en			Intereses, Comisiones y Otros Gastos de la		
Otros Efectivos y Equivalentes			Retenciones y Contribuciones por Pagar a Corto Plazo	148,184	0
Derechos a Recibir Efectivo o Equivalentes	**255,384**	**150,271**	Fondos Rotatorios por pagar a CP	150,000	0
Inversiones Financieras de Corto Plazo			Otras Cuentas por Pagar a Corto Plazo	22	130
Cuentas por Cobrar a Corto Plazo			**Documentos por Pagar a Corto Plazo**	**0**	**0**
Deudores Diversos por Cobrar a Corto Plazo	255,384	150,271	Documentos Comerciales por Pagar a Corto Plazo		
Ingresos por Recuperar a Corto Plazo			Documentos con Contratistas por Obras Públicas por Pagar a Corto Plazo		
Deudores por Anticipos de la Tesorería a Corto Plazo			Otros Documentos por Pagar a Corto Plazo	0	0
Préstamos Otorgados a Corto Plazo			**Porción a Corto Plazo de la Deuda Pública a Largo Plazo**	**0**	**0**
Otros Derechos a Recibir Efectivo o			Porción a Corto Plazo de la Deuda Pública		
Derechos a Recibir Bienes o Servicios	**0**	**0**	Porción a Corto Plazo de Arrendamiento Financiero		
Anticipo a Proveedores por Adquisición de			Títulos y Valores a Corto Plazo		
Anticipo a Proveedores por Adquisición de			**Pasivos Diferidos a Corto Plazo**	**0**	**0**
Anticipo a Proveedores por Adquisición de			Ingresos Cobrados por Adelantado a Corto		
Anticipo a Contratistas por Obras Públicas a	0	0	Intereses Cobrados por Adelantado a Corto		
Otros Derechos a Recibir Bienes o Servicios	0	0	Otros Pasivos Diferidos a Corto Plazo		
Inventarios	**0**	**0**	**Fondos y Bienes de Terceros en Garantía y/o Administración a Corto Plazo**	**0**	**0**
Inventario de Mercancías para Venta			Fondos en Garantía a Corto Plazo		
Inventario de Mercancías Terminadas			Fondos en Administración a Corto Plazo		
Inventario de Mercancías en Proceso de			Fondos Contingentes a Corto Plazo		
Inventario de Materias Primas, Materiales y			Fondos de Fideicomisos, Mandatos y Contratos		
Bienes en Tránsito			Otros Fondos de Terceros en Garantía y/o		
Almacenes			Valores y Bienes en Garantía a Corto Plazo		
Estimación por Pérdida o Deterioro de Activos Circulantes	**0**	**0**	**Provisiones a Corto Plazo**	**0**	**0**
Estimaciones para Cuentas Incobrables por			Provisión para Demandas y Juicios a Corto Plazo		
Derechos a Recibir Efectivo o Equivalentes					
Estimación por Deterioro de Inventarios			Provisión para Contingencias a Corto Plazo		
Otros Activos Circulantes	**0**	**0**	Otras Provisiones a Corto Plazo		
Valores en Garantía			**Otros Pasivos a Corto Plazo**	**0**	**0**
Bienes en Garantía (excluye depósitos de			Ingresos por Clasificar		
Bienes Derivados de Embargos, Decomisos,			Recaudación por Participar		
Adquisición con Fondos de Terceros			Otros Pasivos Circulantes		
Total de Activos Circulantes	**298,207**	**150,401**	**Total de Pasivos Circulantes**	**298,207**	**150,401**
Activo No Circulante			**Pasivo No Circulante**		
Inversiones Financieras a Largo Plazo			Cuentas por Pagar a Largo Plazo		
Derechos a Recibir Efectivo o Equivalentes a Largo Plazo			Documentos por Pagar a Largo Plazo		
Bienes Inmuebles, Infraestructura y Construcciones en Proceso	0	0	Deuda Pública a Largo Plazo		
Bienes Muebles	3,209,301	3,209,301	Pasivos Diferidos a Largo Plazo		
Activos Intangibles	0	0	Fondos y Bienes de Terceros en Garantía y/o en Administración a Largo Plazo		
Depreciación, Deterioro y Amortización Acumulada de Bienes	-170,981	-170,981	Provisiones a Largo Plazo		
Activos Diferidos					
Estimación por Pérdida o Deterioro de Activos no Circulantes			**Total de Pasivos No Circulantes**	**0**	**0**
Otros Activos no Circulantes					
			Total del Pasivo	**298,207**	**150,401**
			HACIENDA PÚBLICA/PATRIMONIO		
			Hacienda Pública/Patrimonio Contribuido	**0**	**0**
			Aportaciones		
			Donaciones de Capital		
			Actualización de la Hacienda Pública/Patrimonio	0	0
			Hacienda Pública/Patrimonio Generado	**3,038,319**	**0**
			Resultados del Ejercicio (Ahorro/ Desahorro)	0	0
			Resultados de Ejercicios Anteriores	3,038,319	0
			Revalúos		
			Reservas		
			Rectificaciones de Resultados de Ejercicios		
			Exceso o Insuficiencia en la Actualización de la	**0**	**0**
			Resultado por Tenencia de Activos no Monetarios		
Total de Activos No Circulantes	**3,038,320**	**3,038,320**	**Total Hacienda Pública/Patrimonio**	**3,038,319**	**0**
Total del Activo	**3,336,526**	**3,188,720**	**Total del Pasivo y Hacienda Pública/Patrimonio**	**3,336,526**	**3,188,720**

GOBIERNO DEL ESTADO DE OAXACA

FISCALIA ESPECIALIZADA EN MATERIA DE COMBATE A LA CORRUPCIÓN DEL ESTADO DE OAXACA
Balance Presupuestario - LDF
Del 01 de Enero al 31 de Marzo del 2024
(PESOS)

Concepto	Estimado/ Aprobado	Devengado	Recaudado/ Pagado
A. Ingresos Totales (A = A1+A2+A3)	**24,915,704**	**4,429,898**	**4,429,898**
A1. Ingresos de Libre Disposición	24,915,704	4,429,898	4,429,898
A2. Transferencias Federales Etiquetadas	0	0	0
A3. Financiamiento Neto	0	0	0
B. Egresos Presupuestarios[1] (B = B1+B2)	**24,915,704**	**4,429,898**	**2,984,681**
B1. Gasto No Etiquetado (sin incluir Amortización de la Deuda Pública)	24,915,704	4,429,898	2,984,681
B2. Gasto Etiquetado (sin incluir Amortización de la Deuda Pública)	0	0	0
C. Remanentes del Ejercicio Anterior (C = C1 + C2)		**0**	**0**
C1. Remanentes de Ingresos de Libre Disposición aplicados en el periodo		0	0
C2. Remanentes de Transferencias Federales Etiquetadas aplicados en el periodo		0	0
I. Balance Presupuestario (I = A – B + C)	**0**	**0**	**1,445,217**
II. Balance Presupuestario sin Financiamiento Neto (II = I - A3)	**0**	**0**	**1,445,217**
III. Balance Presupuestario sin Financiamiento Neto y sin Remanentes del Ejercicio Anterior (III= II - C)	**0**	**0**	**1,445,217**

Concepto	Aprobado	Devengado	Pagado
E. Intereses, Comisiones y Gastos de la Deuda (E = E1+E2)	**0**	**0**	**0**
E1. Intereses, Comisiones y Gastos de la Deuda con Gasto No Etiquetado	0	0	0
E2. Intereses, Comisiones y Gastos de la Deuda con Gasto Etiquetado	0	0	0
IV. Balance Primario (IV = III + E)	**0**	**0**	**1,445,217**

Concepto	Estimado/ Aprobado	Devengado	Recaudado/ Pagado
F. Financiamiento (F = F1 + F2)	**0**	**0**	**0**
F1. Financiamiento con Fuente de Pago de Ingresos de Libre Disposición	0	0	0
F2. Financiamiento con Fuente de Pago de Transferencias Federales Etiqu	0	0	0
G. Amortización de la Deuda (G = G1 + G2)	**0**	**0**	**0**
G1. Amortización de la Deuda Pública con Gasto No Etiquetado	0	0	0
G2. Amortización de la Deuda Pública con Gasto Etiquetado	0	0	0
A3. Financiamiento Neto (A3 = F – G)	**0**	**0**	**0**

Concepto	Estimado/ Aprobado	Devengado	Recaudado/ Pagado
A1. Ingresos de Libre Disposición	24,915,704	4,429,898	4,429,898
A3.1 Financiamiento Neto con Fuente de Pago de Ingresos de Libre Disposición (A3.1 = F1 – G1)	**0**	**0**	**0**
F1. Financiamiento con Fuente de Pago de Ingresos de Libre Disposición	0	0	0
G1. Amortización de la Deuda Pública con Gasto No	0	0	0
B1. Gasto No Etiquetado (sin incluir Amortización de la Deuda Pública)	24,915,704	4,429,898	2,984,681
C1. Remanentes de Ingresos de Libre Disposición aplicados en el periodo	0		
V. Balance Presupuestario de Recursos Disponibles (V = A1 + A3.1 – B 1 + C1)	**0**	**0**	**1,445,217**
VI. Balance Presupuestario de Recursos Disponibles sin Financiamiento Neto (VI	**0**	**0**	**1,445,217**

Concept	Estimado/ Aprobado	Devengado	Recaudado/
A2. Transferencias Federales Etiquetadas	0	0	0
A3.2 Financiamiento Neto con Fuente de Pago de Transferencias Federales Etiquetadas (A3.2 = F2 – G2)	**0**	**0**	**0**
F2. Financiamiento con Fuente de Pago de Transferencias Federales Etiquetadas	0	0	0
G2. Amortización de la Deuda Pública con Gasto Etiquetado	0	0	0
B2. Gasto Etiquetado (sin incluir Amortización de la Deuda Pública)	0	0	0
C2. Remanentes de Transferencias Federales Etiquetadas aplicados en el periodo		0	0
VII. Balance Presupuestario de Recursos Etiquetados (VII = A2 + A3.2 – B2 + C2)	**0**	**0**	**0**
VIII. Balance Presupuestario de Recursos Etiquetados sin Financiamiento Neto (VIII = VII – A3.2)	**0**	**0**	**0**

GOBIERNO DEL ESTADO DE OAXACA

FISCALIA ESPECIALIZADA EN MATERIA DE COMBATE A LA CORRUPCIÓN DEL ESTADO DE OAXACA
Estado Analitico de Ingreso Detallado - LDF
Del 01 de Enero al 31 de Marzo del 2024
(PESOS)

Concepto	Ingreso					Diferencia
	Estimado	Ampliaciones/ (Reducciones)	Modificado	Devengado	Recaudado	
Ingresos de Libre Disposición						
A. Impuestos	0	0	0	0	0	0
B. Cuotas y Aportaciones de Seguridad Social	0	0	0	0	0	0
C. Contribuciones de Mejoras	0	0	0	0	0	0
D. Derechos	0	0	0	0	0	0
E. Productos	0	0	0	0	0	0
F. Aprovechamientos	0	0	0	0	0	0
G. Ingresos por Ventas de Bienes y Servicios	0	0	0	0	0	0
H. Participaciones (H=h1+h2+h3+h4+h5+h6+h7+h8+h9+h10+h11)	**0**	**0**	**0**	**0**	**0**	**0**
h1) Fondo General de Participaciones	0	0	0	0	0	0
h2) Fondo de Fomento Municipal	0	0	0	0	0	0
h3) Fondo de Fiscalización y Recaudación	0	0	0	0	0	0
h4) Fondo de Compensación	0	0	0	0	0	0
h5) Fondo de Extracción de Hidrocarburos	0	0	0	0	0	0
h6) Impuesto Especial Sobre Producción y Servicios	0	0	0	0	0	0
h7) 0.136% de la Recaudación Federal Participable	0	0	0	0	0	0
h8) 3.17% Sobre Extracción de Petróleo	0	0	0	0	0	0
h9) Gasolinas y Diésel	0	0	0	0	0	0
h10) Fondo del Impuesto Sobre la Renta	0	0	0	0	0	0
h11) Fondo de Estabilización de los Ingresos de las Entidades	0	0	0	0	0	0
I. Incentivos Derivados de la Colaboración Fiscal (I=i1+i2+i3+i4+i5)	**0**	**0**	**0**	**0**	**0**	**0**
i1) Tenencia o Uso de Vehículos	0	0	0	0	0	0
i2) Fondo de Compensación ISAN	0	0	0	0	0	0
i3) Impuesto Sobre Automóviles Nuevos	0	0	0	0	0	0
i4) Fondo de Compensación de Repecos-Intermedios	0	0	0	0	0	0
i5) Otros Incentivos Económicos	0	0	0	0	0	0
J. Transferencias	24,915,704	0	24,915,704	4,429,898	4,429,898	20,485,806
K. Transferencias, Subsidios y Pensiones y Jubilaciones	0	0	0	0	0	0
k1) Otros Convenios y Subsidios	0	0	0	0	0	0
L. Otros Ingresos de Libre Disposición (L=l1+l2)	**0**	**0**	**0**	**0**	**0**	**0**
l1) Participaciones en Ingresos Locales	0	0	0	0	0	0
l2) Otros Ingresos de Libre Disposición	0	0	0	0	0	0
I. Total de Ingresos de Libre Disposición (I=A+B+C+D+E+F+G+H+I+J+K+L)	**24,915,704**	**0**	**24,915,704**	**4,429,898**	**4,429,898**	**20,485,806**
Ingresos Excedentes de Ingresos de Libre Disposición						
Transferencias Federales Etiquetadas						
A. Aportaciones (A=a1+a2+a3+a4+a5+a6+a7+a8)	**0**	**0**	**0**	**0**	**0**	**0**
a1) Fondo de Aportaciones para la Nómina Educativa y Gasto	0	0	0	0	0	0
a2) Fondo de Aportaciones para los Servicios de Salud	0	0	0	0	0	0
a3) Fondo de Aportaciones para la Infraestructura Social	0	0	0	0	0	0
a4) Fondo de Aportaciones para el Fortalecimiento de los Municipios y de las Demarcaciones Territoriales del Distrito Federal	0	0	0	0	0	0
a5) Fondo de Aportaciones Múltiples	0	0	0	0	0	0
a6) Fondo de Aportaciones para la Educación Tecnológica y de Adultos	0	0	0	0	0	0
a7) Fondo de Aportaciones para la Seguridad Pública de los Estados y del Distrito Federal	0	0	0	0	0	0
a8) Fondo de Aportaciones para el Fortalecimiento de las Entidades Federativas	0	0	0	0	0	0
B. Convenios (B=b1+b2+b3+b4)	**0**	**0**	**0**	**0**	**0**	**0**
b1) Convenios de Protección Social en Salud	0	0	0	0	0	0
b2) Convenios de Descentralización	0	0	0	0	0	0
b3) Convenios de Reasignación	0	0	0	0	0	0
b4) Otros Convenios y Subsidios	0	0	0	0	0	0
C. Fondos Distintos de Aportaciones (C=c1+c2)	**0**	**0**	**0**	**0**	**0**	**0**
c1) Fondo para Entidades Federativas y Municipios Productores de Hidrocarburos	0	0	0	0	0	0
c2) Fondo Minero	0	0	0	0	0	0
D. Transferencias, Subsidios y Subvenciones, y Pensiones y Jubilaciones	0	0	0	0	0	0
E. Otras Transferencias Federales Etiquetadas	0	0	0	0	0	0
II. Total de Transferencias Federales Etiquetadas (II = A + B + C + D + E)	**0**	**0**	**0**	**0**	**0**	**0**
III. Ingresos Derivados de Financiamientos (III = A)	**0**	**0**	**0**	**0**	**0**	**0**
A. Ingresos Derivados de Financiamientos	0	0	0	0	0	**0**
IV. Total de Ingresos (IV = I + II + III)	**24,915,704**	**0**	**24,915,704**	**4,429,898**	**4,429,898**	**20,485,806**
Datos Informativos						
1. Ingresos Derivados de Financiamientos con Fuente de Pago de Ingresos de Libre Disposición	0	0	0	0	0	0
2. Ingresos Derivados de Financiamientos con Fuente de Pago de Transferencias Federales Etiquetadas	0	0	0	0	0	0
3. Ingresos Derivados de Financiamientos (3 = 1 + 2)	**0**	**0**	**0**	**0**	**0**	**0**

GOBIERNO DEL ESTADO
DE OAXACA

FISCALIA ESPECIALIZADA EN MAERIA DE COMBATE A LA CORRUPCIÓN DEL ESTADO DE OAXACA
Informe Analítico de la Deuda Pública y Otros Pasivos - LDF
Del 01 de Enero al 31 de Marzo de 2024
(PESOS)

Denominación de la Deuda Pública y Otros Pasivos	Saldo al 31 de diciembre de 2023 (d)	Disposiciones del Periodo (e)	Amortizaciones del Periodo (f)	Revaluaciones, Reclasificaciones y Otros Ajustes (g)	Saldo Final del Periodo (h) h=d+e-f+g	Pago de Intereses del Periodo (i)	Pago de Comisiones y demás costos asociados durante el Periodo (j)
1. Deuda Pública (1=A+B)							
A. Corto Plazo (A=a1+a2+a3)							
a1) Instituciones de Crédito							
a2) Títulos y Valores							
a3) Arrendamientos Financieros							
B. Largo Plazo (B=b1+b2+b3)							
b1) Instituciones de Crédito							
b2) Títulos y Valores							
b3) Arrendamientos Financieros							
2. Otros Pasivos	**150,400.96**	**5,404,020.22**	**5,256,214.45**	0	**298,206.73**	0	0
3. Total de la Deuda Pública y Otros Pasivos (3=1+2)	**150,400.96**	5,404,020.22	5,256,214.45	0	298,206.73	0	0
4. Deuda Contingente 1 (Informativo)	**0**	**0**	**0**	**0**	**0**	**0**	**0**
A. Deuda Contingente 1	0	0	0	0	0	0	0
B. Deuda Contingente 2	-	-	-	0	-	0	0
C. Deuda Contingente XX	0	0	0	0	0	0	0
5. Valor de Instrumentos Bono Cupón Cero 2 (Informativo)	**0**	**0**	**0**	**0**	**0**	**0**	**0**
A. Instrumento Bono Cupón Cero 1	0	0	0	0	0	0	0
B. Instrumento Bono Cupón Cero 2	0	0	0	0	0	0	0
C. Instrumento Bono Cupón Cero XX	0	0	0	0	0	0	0

1 Se refiere a cualquier Financiamiento sin fuente o garantía de pago definida, que sea asumida de manera solidaria o subsidiaria por las Entidades Federativas con sus Municipios, organismos descentralizados y empresas de participación estatal mayoritaria y fideicomisos, locales o municipales, y por los Municipios con sus respectivos organismos descentralizados y empresas de participación municipal mayoritaria.
2 Se refiere al valor del Bono Cupón Cero que respalda el pago de los créditos asociados al mismo (Activo).

Obligaciones a Corto Plazo (k)	Monto Contratado (l)	Plazo Pactado (m)	Tasa de Interés (n)	Comisiones y Costos Relacionados (o)	Tasa Efectiva (p)
6. Obligaciones a Corto Plazo (Informativo)					
A. Crédito 1	0	0	0	0	0
B. Crédito 2	0	0	0	0	0
C. Crédito XX	0	0	0	0	0

GOBIERNO DEL ESTADO DE OAXACA

FISCALIA ESPECIALIZADA EN MATERIA DE COMBATE A LA CORRUPCIÓN DEL ESTADO DE OAXACA
Informe Analítico de Obligaciones Diferentes de Financiamientos -LDF
Del 01 de Enero al 31 de Marzo del 2024
(PESOS)

Denominación de las Obligaciones Diferentes de Financiamiento (c)	Fecha del Contrato (d)	Fecha de inicio de operación del proyecto (e)	Fecha de vencimiento (f)	Monto de la inversión pactado (g)	Plazo pactado (h)	Monto promedio mensual del pago de la contraprestación (i)	Monto promedio mensual del pago de la contraprestación correspondiente al pago de inversión (j)	Monto pagado de la inversión al XX de XXXX de 20XN (k)	Monto pagado de la inversión actualizado al XX de XXXX de 20XN (l)	Saldo pendiente por pagar de la inversión al XX de XXXX de 20XN (m = g – l)
A. Asociaciones Público Privadas (APP's) (A=a+b+c+d)										
a) APP 1										
b) APP 2										
c) APP 3										
d) APP XX										
B. Otros Instrumentos (B=a+b+c+d)										
a) Otro Instrumento 1										
b) Otro Instrumento 2										
c) Otro Instrumento 3										
d) Otro Instrumento XX										
C. Total de Obligaciones Diferentes de Financiamiento (C=A+B)										

No aplica

GOBIERNO DEL ESTADO DE OAXACA

FISCALIA ESPECIALIZADA EN MATERIA DE COMBATE A LA CORRUPCIÓN DEL ESTADO DE OAXACA
Estado Analítico del Ejercicio del Presupuesto de Egresos Detallado - LDF
Clasificación por Objeto del Gasto (Capítulo y Concepto)
Del 01 de Enero al 31 de Marzo del 2024.
(PESOS)

Concepto	Egresos					Subejercicio
	Aprobado	Ampliaciones/ (Reducciones)	Modificado	Devengado	Pagado	
I. Gasto No Etiquetado (I=A+B+C+D+E+F+G+H+I)	**24,915,704**	**0**	**24,915,704**	**4,429,898**	**2,984,681**	**20,485,806**
A. Servicios Personales (A=a1+a2+a3+a4+a5+a6+a7)	0	0	0	0	0	0
a1) Remuneraciones al Personal de Carácter Permanente	0	0	0	0	0	0
a2) Remuneraciones al Personal de Carácter Transitorio	0	0	0	0	0	0
a3) Remuneraciones Adicionales y Especiales	0	0	0	0	0	0
a4) Seguridad Social	0	0	0	0	0	0
a5) Otras Prestaciones Sociales y Económicas	0	0	0	0	0	0
a6) Previsiones	0	0	0	0	0	0
a7) Pago de Estímulos a Servidores Públicos	0	0	0	0	0	0
B. Materiales y Suministros (B=b1+b2+b3+b4+b5+b6+b7+b8+b9)	0	0	0	0	0	0
b1) Materiales de Administración, Emisión de Documentos y Artículos Oficiales	0	0	0	0	0	0
b2) Alimentos y Utensilios	0	0	0	0	0	0
b3) Materias Primas y Materiales de Producción y Comercialización	0	0	0	0	0	0
b4) Materiales y Artículos de Construcción y de Reparación	0	0	0	0	0	0
b5) Productos Químicos, Farmacéuticos y de Laboratorio	0	0	0	0	0	0
b6) Combustibles, Lubricantes y Aditivos	0	0	0	0	0	0
b7) Vestuario, Blancos, Prendas de Protección y Artículos Deportivos	0	0	0	0	0	0
b8) Materiales y Suministros Para Seguridad	0	0	0	0	0	0
b9) Herramientas, Refacciones y Accesorios Menores	0	0	0	0	0	0
C. Servicios Generales (C=c1+c2+c3+c4+c5+c6+c7+c8+c9)	0	0	0	0	0	0
c1) Servicios Básicos	0	0	0	0	0	0
c2) Servicios de Arrendamiento	0	0	0	0	0	0
c3) Servicios Profesionales, Científicos, Técnicos y Otros Servicios	0	0	0	0	0	0
c4) Servicios Financieros, Bancarios y Comerciales	0	0	0	0	0	0
c5) Servicios de Instalación, Reparación, Mantenimiento y Conservación	0	0	0	0	0	0
c6) Servicios de Comunicación Social y Publicidad	0	0	0	0	0	0
c7) Servicios de Traslado y Viáticos	0	0	0	0	0	0
c8) Servicios Oficiales	0	0	0	0	0	0
c9) Otros Servicios Generales	0	0	0	0	0	0
D. Transferencias, Asignaciones, Subsidios y Otras Ayudas (D=d1+d2+d3+d4+d5+d6+d7+d8+d9)	24,915,704	-34,800	24,880,904	4,429,898	2,984,681	20,451,006
d1) Transferencias Internas y Asignaciones al Sector Público	24,233,840	7,884	24,241,724	4,330,527	2,885,310	19,911,197
d2) Transferencias al Resto del Sector Público	0	0	0	0	0	0
d3) Subsidios y Subvenciones	0	0	0	0	0	0
d4) Ayudas Sociales	0	0	0	0	0	0
d5) Pensiones y Jubilaciones	681,864	-42,684	639,180	99,371	99,371	539,809
d6) Transferencias a Fideicomisos, Mandatos y Otros Análogos	0	0	0	0	0	0
d7) Transferencias a la Seguridad Social	0	0	0	0	0	0
d8) Donativos	0	0	0	0	0	0
d9) Transferencias al Exterior	0	0	0	0	0	0
E. Bienes Muebles, Inmuebles e Intangibles (E=e1+e2+e3+e4+e5+e6+e7+e8+e9)	0	34,800	34,800	0	0	34,800
e1) Mobiliario y Equipo de Administración	0	34,800	34,800	0	0	34,800
e2) Mobiliario y Equipo Educacional y Recreativo	0	0	0	0	0	0
e3) Equipo e Instrumental Médico y de Laboratorio	0	0	0	0	0	0
e4) Vehículos y Equipo de Transporte	0	0	0	0	0	0
e5) Equipo de Defensa y Seguridad	0	0	0	0	0	0
e6) Maquinaria, Otros Equipos y Herramientas	0	0	0	0	0	0
e7) Activos Biológicos	0	0	0	0	0	0
e8) Bienes Inmuebles	0	0	0	0	0	0
e9) Activos Intangibles	0	0	0	0	0	0
F. Inversión Pública (F=f1+f2+f3)	0	0	0	0	0	0
f1) Obra Pública en Bienes de Dominio Público	0	0	0	0	0	0
f2) Obra Pública en Bienes Propios	0	0	0	0	0	0
f3) Proyectos Productivos y Acciones de Fomento	0	0	0	0	0	0
G. Inversiones Financieras y Otras Provisiones (G=g1+g2+g3+g4+g5+g6+g7)	0	0	0	0	0	0
g1) Inversiones Para el Fomento de Actividades Productivas	0	0	0	0	0	0
g2) Acciones y Participaciones de Capital	0	0	0	0	0	0
g3) Compra de Títulos y Valores	0	0	0	0	0	0
g4) Concesión de Préstamos	0	0	0	0	0	0
g5) Inversiones en Fideicomisos, Mandatos y Otros Análogos	0	0	0	0	0	0
Fideicomiso de Desastres Naturales (Informativo)	0	0	0	0	0	0
g6) Otras Inversiones Financieras	0	0	0	0	0	0
g7) Provisiones para Contingencias y Otras Erogaciones Especiales	0	0	0	0	0	0
H. Participaciones y Aportaciones (H=h1+h2+h3)	0	0	0	0	0	0
h1) Participaciones	0	0	0	0	0	0
h2) Aportaciones	0	0	0	0	0	0
h3) Convenios	0	0	0	0	0	0
I. Deuda Pública (I=i1+i2+i3+i4+i5+i6+i7)	0	0	0	0	0	0
i1) Amortización de la Deuda Pública	0	0	0	0	0	0
i2) Intereses de la Deuda Pública	0	0	0	0	0	0
i3) Comisiones de la Deuda Pública	0	0	0	0	0	0
i4) Gastos de la Deuda Pública	0	0	0	0	0	0
i5) Costo por Coberturas	0	0	0	0	0	0
i6) Apoyos Financieros	0	0	0	0	0	0
i7) Adeudos de Ejercicios Fiscales Anteriores (ADEFAS)	0	0	0	0	0	0

Concepto	Egresos					Subejercicio
	Aprobado	Ampliaciones/ (Reducciones)	Modificado	Devengado	Pagado	
II. Gasto Etiquetado (II=A+B+C+D+E+F+G+H+I)	**0**	**0**	**0**	**0**	**0**	**0**
A. Servicios Personales (A=a1+a2+a3+a4+a5+a6+a7)	0	0	0	0	0	0
a1) Remuneraciones al Personal de Carácter Permanente	0	0	0	0	0	0
a2) Remuneraciones al Personal de Carácter Transitorio	0	0	0	0	0	0
a3) Remuneraciones Adicionales y Especiales	0	0	0	0	0	0
a4) Seguridad Social	0	0	0	0	0	0
a5) Otras Prestaciones Sociales y Económicas	0	0	0	0	0	0
a6) Previsiones	0	0	0	0	0	0
a7) Pago de Estímulos a Servidores Públicos	0	0	0	0	0	0
B. Materiales y Suministros (B=b1+b2+b3+b4+b5+b6+b7+b8+b9)	0	0	0	0	0	0
b1) Materiales de Administración, Emisión de Documentos y Artículos Oficiales	0	0	0	0	0	0
b2) Alimentos y Utensilios	0	0	0	0	0	0
b3) Materias Primas y Materiales de Producción y Comercialización	0	0	0	0	0	0
b4) Materiales y Artículos de Construcción y de Reparación	0	0	0	0	0	0
b5) Productos Químicos, Farmacéuticos y de Laboratorio	0	0	0	0	0	0
b6) Combustibles, Lubricantes y Aditivos	0	0	0	0	0	0
b7) Vestuario, Blancos, Prendas de Protección y Artículos Deportivos	0	0	0	0	0	0
b8) Materiales y Suministros Para Seguridad	0	0	0	0	0	0
b9) Herramientas, Refacciones y Accesorios Menores	0	0	0	0	0	0
C. Servicios Generales (C=c1+c2+c3+c4+c5+c6+c7+c8+c9)	0	0	0	0	0	0
c1) Servicios Básicos	0	0	0	0	0	0
c2) Servicios de Arrendamiento	0	0	0	0	0	0
c3) Servicios Profesionales, Científicos, Técnicos y Otros Servicios	0	0	0	0	0	0
c4) Servicios Financieros, Bancarios y Comerciales	0	0	0	0	0	0
c5) Servicios de Instalación, Reparación, Mantenimiento y Conservación	0	0	0	0	0	0
c6) Servicios de Comunicación Social y Publicidad	0	0	0	0	0	0
c7) Servicios de Traslado y Viáticos	0	0	0	0	0	0
c8) Servicios Oficiales	0	0	0	0	0	0
c9) Otros Servicios Generales	0	0	0	0	0	0
D. Transferencias, Asignaciones, Subsidios y Otras Ayudas (D=d1+d2+d3+d4+d5+d6+d7+d8+d9)	0	0	0	0	0	0
d1) Transferencias Internas y Asignaciones al Sector Público	0	0	0	0	0	0
d2) Transferencias al Resto del Sector Público	0	0	0	0	0	0
d3) Subsidios y Subvenciones	0	0	0	0	0	0
d4) Ayudas Sociales	0	0	0	0	0	0
d5) Pensiones y Jubilaciones	0	0	0	0	0	0
d6) Transferencias a Fideicomisos, Mandatos y Otros Análogos	0	0	0	0	0	0
d7) Transferencias a la Seguridad Social	0	0	0	0	0	0
d8) Donativos	0	0	0	0	0	0
d9) Transferencias al Exterior	0	0	0	0	0	0
E. Bienes Muebles, Inmuebles e Intangibles (E=e1+e2+e3+e4+e5+e6+e7+e8+e9)	0	0	0	0	0	0
e1) Mobiliario y Equipo de Administración	0	0	0	0	0	0
e2) Mobiliario y Equipo Educacional y Recreativo	0	0	0	0	0	0
e3) Equipo e Instrumental Médico y de Laboratorio	0	0	0	0	0	0
e4) Vehículos y Equipo de Transporte	0	0	0	0	0	0
e5) Equipo de Defensa y Seguridad	0	0	0	0	0	0
e6) Maquinaria, Otros Equipos y Herramientas	0	0	0	0	0	0
e7) Activos Biológicos	0	0	0	0	0	0
e8) Bienes Inmuebles	0	0	0	0	0	0
e9) Activos Intangibles	0	0	0	0	0	0
F. Inversión Pública (F=f1+f2+f3)	0	0	0	0	0	0
f1) Obra Pública en Bienes de Dominio Público	0	0	0	0	0	0
f2) Obra Pública en Bienes Propios	0	0	0	0	0	0
f3) Proyectos Productivos y Acciones de Fomento	0	0	0	0	0	0
G. Inversiones Financieras y Otras Provisiones (G=g1+g2+g3+g4+g5+g6+g7)	0	0	0	0	0	0
g1) Inversiones Para el Fomento de Actividades Productivas	0	0	0	0	0	0
g2) Acciones y Participaciones de Capital	0	0	0	0	0	0
g3) Compra de Títulos y Valores	0	0	0	0	0	0
g4) Concesión de Préstamos	0	0	0	0	0	0
g5) Inversiones en Fideicomisos, Mandatos y Otros Análogos	0	0	0	0	0	0
Fideicomiso de Desastres Naturales (Informativo)	0	0	0	0	0	0
g6) Otras Inversiones Financieras	0	0	0	0	0	0
g7) Provisiones para Contingencias y Otras Erogaciones Especiales	0	0	0	0	0	0
H. Participaciones y Aportaciones (H=h1+h2+h3)	0	0	0	0	0	0
h1) Participaciones	0	0	0	0	0	0
h2) Aportaciones	0	0	0	0	0	0
h3) Convenios	0	0	0	0	0	0
I. Deuda Pública (I=i1+i2+i3+i4+i5+i6+i7)	0	0	0	0	0	0
i1) Amortización de la Deuda Pública	0	0	0	0	0	0
i2) Intereses de la Deuda Pública	0	0	0	0	0	0
i3) Comisiones de la Deuda Pública	0	0	0	0	0	0
i4) Gastos de la Deuda Pública	0	0	0	0	0	0
i5) Costo por Coberturas	0	0	0	0	0	0
i6) Apoyos Financieros	0	0	0	0	0	0
i7) Adeudos de Ejercicios Fiscales Anteriores (ADEFAS)	0	0	0	0	0	0
III. Total de Egresos (III = I + II)	**24,915,704**	**0**	**24,915,704**	**4,429,898**	**2,984,681**	**20,485,806**

GOBIERNO DEL ESTADO
DE OAXACA

FISCALIA ESPECIALIZADA EN MATERIA DE COMBATE A LA CORRUPCION DEL ESTADO DE OAXACA
Estado Analítico del Ejercicio del Presupuesto de Egresos Detallado - LDF
Clasificación Administrativa
Del 01 de Enero al 31 de Marzo del 2024
(PESOS)

Concepto	Egresos					Subejercicio
	Aprobado	Ampliaciones/ (Reducciones)	Modificado	Devengado	Pagado	
I. Gasto No Etiquetado (I=A)	**24,915,704**	**0**	**24,915,704**	**4,429,898**	**2,984,681**	**20,485,806**
A. FISCALÍA ESPECIALIZADA EN MATERIA DE COMBATE A LA CORRUPCION DEL ESTADO DE OAXACA	24,915,704	0	24,915,704	4,429,898	2,984,681	20,485,806
II. Gasto Etiquetado (II=A)	**0**	**0**	**0**	**0**	**0**	**0**
A. FISCALÍA ESPECIALIZADA EN MATERIA DE COMBATE A LA CORRUPCION DEL ESTADO DE OAXACA	0	0	0	0	0	0
III. Total de Egresos (III = I + II)	**24,915,704**	**0**	**24,915,704**	**4,429,898**	**2,984,681**	**20,485,806**

GOBIERNO DEL ESTADO DE OAXACA

FISCALIA ESPECIALIZADA EN MATERIA DE COMBATE A LA CORRUPCION DEL ESTADO DE OAXACA
Estado Analítico del Ejercicio del Presupuesto de Egresos Detallado - LDF
Clasificación Funcional (Finalidad y Función)
Del 01 de Enero al 31 de Marzo del 2024.
(PESOS)

Concepto	Egresos					Subejercicio
	Aprobado	Ampliaciones/ (Reducciones)	Modificado	Devengado	Pagado	
I. Gasto No Etiquetado (I=A+B+C+D)	**24,915,704**	**0**	**24,915,704**	**4,429,898**	**2,984,681**	**20,485,806**
A. Gobierno (A=a1+a2+a3+a4+a5+a6+a7+a8)	**24,915,704**	**0**	**24,915,704**	**4,429,898**	**2,984,681**	**20,485,806**
a1) Legislación	0		0	0	0	0
a2) Justicia	24,915,704	0	24,915,704	4,429,898	2,984,681	20,485,806
a3) Coordinación de la Política de Gobierno	0	0	0	0	0	0
a4) Relaciones Exteriores	0	0	0	0	0	0
a5) Asuntos Financieros y Hacendarios	0	0	0	0	0	0
a6) Seguridad Nacional	0	0	0	0	0	0
a7) Asuntos de Orden Público y de Seguridad Interi	0	0	0	0	0	0
a8) Otros Servicios Generales	0	0	0	0	0	0
B. Desarrollo Social (B=b1+b2+b3+b4+b5+b6+b7)	**0**	**0**	**0**	**0**	**0**	**0**
b1) Protección Ambiental	0	0	0	0	0	0
b2) Vivienda y Servicios a la Comunidad	0	0	0	0	0	0
b3) Salud	0	0	0	0	0	0
b4) Recreación, Cultura y Otras Manifestaciones So	0	0	0	0	0	0
b5) Educación	0	0	0	0	0	0
b6) Protección Social	0	0	0	0	0	0
b7) Otros Asuntos Sociales	0	0	0	0	0	0
C. Desarrollo Económico (C=c1+c2+c3+c4+c5+c6+c7+c8+c9)	**0**	**0**	**0**	**0**	**0**	**0**
c1) Asuntos Económicos, Comerciales y Laborales e	0	0	0	0	0	0
c2) Agropecuaria, Silvicultura, Pesca y Caza	0	0	0	0	0	0
c3) Combustibles y Energía	0	0	0	0	0	0
c4) Minería, Manufacturas y Construcción	0	0	0	0	0	0
c5) Transporte	0	0	0	0	0	0
c6) Comunicaciones	0	0	0	0	0	0
c7) Turismo	0	0	0	0	0	0
c8) Ciencia, Tecnología e Innovación	0	0	0	0	0	0
c9) Otras Industrias y Otros Asuntos Económicos	0	0	0	0	0	0
D. Otras No Clasificadas en Funciones Anteriores (D=d1+d2+d3+d4)	**0**	**0**	**0**	**0**	**0**	**0**
d1) Transacciones de la Deuda Pública / Costo Financiero de la Deuda	0	0	0	0	0	0
d2) Transferencias, Participaciones y Aportaciones Entre Diferentes Niveles y Órdenes de Gobierno	0	0	0	0	0	0
d3) Saneamiento del Sistema Financiero	0	0	0	0	0	0
d4) Adeudos de Ejercicios Fiscales Anteriores	0	0	0	0	0	0
II: Gasto Etiquetado (II=A+B+C+D)	**0**	**0**	**0**	**0**	**0**	**0**
A. Gobierno (A=a1+a2+a3+a4+a5+a6+a7a+a8)	**0**	**0**	**0**	**0**	**0**	**0**
a1) Legislación	0	0	0	0	0	0
a2) Justicia	0	0	0	0	0	0
a3) Coordinación de la Política de Gobierno	0	0	0	0	0	0
a4) Relaciones Exteriores	0	0	0	0	0	0
a5) Asuntos Financieros y Hacendarios	0	0	0	0	0	0
a6) Seguridad Nacional	0	0	0	0	0	0
a7) Asuntos de Orden Público y de Seguridad Interi	0	0	0	0	0	0
a8) Otros Servicios Generales	0	0	0	0	0	0
B. Desarrollo Social (B=b1+b2+b3+b4+b5+b6+b7)	**0**	**0**	**0**	**0**	**0**	**0**
b1) Protección Ambiental	0	0	0	0	0	0
b2) Vivienda y Servicios a la Comunidad	0	0	0	0	0	0
b3) Salud	0	0	0	0	0	0
b4) Recreación, Cultura y Otras Manifestaciones So	0	0	0	0	0	0
b5) Educación	0	0	0	0	0	0
b6) Protección Social	0	0	0	0	0	0
b7) Otros Asuntos Sociales	0	0	0	0	0	0
C. Desarrollo Económico (C=c1+c2+c3+c4+c5+c6+c7+c8+c9)	**0**	**0**	**0**	**0**	**0**	**0**
c1) Asuntos Económicos, Comerciales y Laborales e	0	0	0	0	0	0
c2) Agropecuaria, Silvicultura, Pesca y Caza	0	0	0	0	0	0
c3) Combustibles y Energía	0	0	0	0	0	0
c4) Minería, Manufacturas y Construcción	0	0	0	0	0	0
c5) Transporte	0	0	0	0	0	0
c6) Comunicaciones	0	0	0	0	0	0
c7) Turismo	0	0	0	0	0	0
c8) Ciencia, Tecnología e Innovación	0	0	0	0	0	0
c9) Otras Industrias y Otros Asuntos Económicos	0	0	0	0	0	0
D. Otras No Clasificadas en Funciones Anteriores (D=d1+d2	**0**	**0**	**0**	**0**	**0**	**0**
d1) Transacciones de la Deuda Pública / Costo Financiero de la Deuda	0	0	0	0	0	0
d2) Transferencias, Participaciones y Aportaciones Entre Diferentes Niveles y Órdenes de Gobierno	0	0	0	0	0	0
d3) Saneamiento del Sistema Financiero	0	0	0	0	0	0
d4) Adeudos de Ejercicios Fiscales Anteriores	0	0	0	0	0	0
III. Total de Egresos (III = I + II)	**24,915,704**	**0**	**24,915,704**	**4,429,898**	**2,984,681**	**20,485,806**

GOBIERNO DEL ESTADO DE OAXACA

FISCALIA ESPECIALIZADA EN MATERIA DE COMBATE A LA CORRUPCIÓN DEL ESTADO DE OAXACA
Estado Analítico del Ejercicio del Presupuesto de Egresos Detallado - LDF
Clasificación de Servicios Personales por Categoría
Del 01 de Enero al 31 de Marzo del 2024.
(PESOS)

Concepto	Egresos					Subejercicio
	Aprobado	Ampliaciones/ (Reducciones)	Modificado	Devengado	Pagado	
I. Gasto No Etiquetado (I=A+B+C+D+E+F)	**17,222,752**	**0**	**17,222,752**	**3,921,629**	**2,638,271**	**13,301,124**
A. Personal Administrativo	0	0	0	0	0	0
B. Magisterio	0	0	0	0	0	0
C. Servicios de Salud (C=c1+c2)	0	0	0	0	0	0
c1) Personal Administrativo	0	0	0	0	0	0
c2) Personal Médico, paramédico y afín	0	0	0	0	0	0
D. Seguridad Pública	17,222,752	0	17,222,752	3,921,629	2,638,271	13,301,124
E. Gastos asociados a la implementación de nuevas leyes federales o reformas a las mismas (E=e1+e2)	0	0	0	0	0	0
e1) Nombre del Programa o Ley 1	0	0	0	0	0	0
e2) Nombre del Programa o Ley 2	0	0	0	0	0	0
F. Sentencias laborales definitivas	0	0	0	0	0	0
II. Gasto Etiquetado (I=A+B+C+D+E+F)	**0**	**0**	**0**	**0**	**0**	**0**
A. Personal Administrativo	0	0	0	0	0	0
B. Magisterio	0	0	0	0	0	0
C. Servicios de Salud (C=c1+c2)	0	0	0	0	0	0
c1) Personal Administrativo	0	0	0	0	0	0
c2) Personal Médico, paramédico y afín	0	0	0	0	0	0
D. Seguridad Pública	0	0	0	0	0	0
E. Gastos asociados a la implementación de nuevas leyes federales o reformas a las mismas (E=e1+e2)	0	0	0	0	0	0
e1) Nombre del Programa o Ley 1	0	0	0	0	0	0
e2) Nombre del Programa o Ley 2	0	0	0	0	0	0
F. Sentencias laborales definitivas	0	0	0	0	0	0
III. Total de Gasto en Servicios Personales (III = I + II)	**17,222,752**	**0**	**17,222,752**	**3,921,629**	**2,638,271**	**13,301,124**

GOBIERNO DEL ESTADO
DE OAXACA

FISCALIA ESPECIALIZADA EN MATERIA DE COMBATE A LA CORRUPCIÓN DEL ESTADO DE OAXACA
Informe sobre Estudios Actuariales - LDF

	Pensiones y jubilaciones	Salud	Riesgos de trabajo	Invalidez y vida	Otras prestaciones sociales
Tipo de Sistema					
Prestación laboral o Fondo general para trabajadores del estado o Beneficio definido, Contribución definida o Mixto					
Población afiliada					
Activos					
Edad máxima					
Edad mínima					
Edad promedio					
Pensionados y Jubilados					
Edad máxima					
Edad mínima					
Edad promedio					
Beneficiarios					
Promedio de años de servicio (trabajadores activos)					
Aportación individual al plan de pensión como % del salario					
Aportación del ente público al plan de pensión como % del salario					
Crecimiento esperado de los pensionados y jubilados (como %)					
Crecimiento esperado de los activos (como %)					
Edad de Jubilación o Pensión					
Esperanza de vida					
Ingresos del Fondo					
Ingresos Anuales al Fondo de Pensiones					
Nómina anual					
Activos					
Pensionados y Jubilados					
Beneficiarios de Pensionados y Jubilados					
Monto mensual por pensión					
Máximo					
Mínimo					
Promedio					
Monto de la reserva					
Valor presente de las obligaciones					
Pensiones y Jubilaciones en curso de pago					
Generación actual					
Generaciones futuras					
Valor presente de las contribuciones asociadas a los sueldos futuros de cotización					
Generación actual					
Generaciones futuras					
Valor presente de aportaciones futuras					
Generación actual					
Generaciones futuras					
Otros Ingresos					
Déficit/superávit actuarial					
Generación actual					
Generaciones futuras					
Periodo de suficiencia					
Año de descapitalización					
Tasa de rendimiento					
Estudio actuarial					
Año de elaboración del estudio actuarial					
Empresa que elaboró el estudio actuarial					

No aplica