GOBIERNO DEL ESTADO
DE OAXACA

TOMO VII-B

En el presente tomo se encuentra incluida la información contable

Información Contable

- Estado de Situación financiera
- Estado de Actividades
- Estado de variación en la hacienda pública
- Estado de Flujos de Efectivo
- Estado analítico del activo
- Estado analítico de la deuda y otros pasivos
- Informe sobre pasivos contingentes
- Notas a los estados financieros

Información Presupuestaria

- Estado analítico de ingresos
- Estado analítico del ejercicio del presupuesto de egresos en Clasificación por Objeto del Gasto
- Estado analítico del ejercicio del presupuesto de egresos en Clasificación Económica (por Tipo de Gasto)
- Estado analítico del ejercicio del presupuesto de egresos en Clasificación Administrativa
- Estado analítico del ejercicio del presupuesto de egresos en Clasificación Funcional

Información Programática

- Resumen por programa presupuestario
- Indicadores de resultados
- Programas y proyectos de inversión

Anexos (Información Adicional)

- Relación de los bienes muebles
- Relación de los bienes inmuebles
- Relación de las cuentas bancarias productivas específicas en donde se depositaron los recursos federales transferidos

  - CENTRO DE DISEÑO DE OAXACA
  - CENTRO DE LAS ARTES DE SAN AGUSTIN
  - COLEGIO DE BACHILLERES DEL EDO. OAX.
  - COLEGIO DE ESTUDIOS CIENTIFICOS Y TECNOLOGICOS .
  - COLEGIO SUPERIOR PARA LA EDUCACION INTEGRAL INTERCULTURAL DE OAX.
  - COMISION ESTATAL DE CULTURA FISICA Y DEPORTE
  - COMISION ESTATAL DE VIVIENDA
  - COMISION ESTATAL DEL AGUA
  - COMISION ESTATAL PARA LA PLANEACION Y PROGRAMACION DE LA EDUCACION MEDIA SUPERIOR DEL ESTADO

2010-2016

Cuenta de la Hacienda Pública Estatal 2014
Gobierno del Estado de Oaxaca
Estado de Situación Financiera
Del 1° de enero al 31 de diciembre de 2014 y 2013
(Pesos)
UR: 403 - CENTRO DE DISEÑO DE OAXACA

Oaxaca de todos
un gobierno para todos

CONCEPTO	EJERCICIO FISCAL 2014	EJERCICIO FISCAL 2013
ACTIVO		
ACTIVO CIRCULANTE		
EFECTIVO Y EQUIVALENTES	372,336	329,792
DERECHOS A RECIBIR EFECTIVO O EQUIVALENTES	7,545,535	1,270,775
DERECHO A RECIBIR BIENES O SERVICIOS	0	0
INVENTARIOS	0	0
ALMACENES	0	0
ESTIMACIÓN POR PERDIDA O DETERIORO DE ACTIVOS CIRCULARES	0	0
OTROS ACTIVOS CIRCULANTES	0	0
Total de ACTIVO CIRCULANTE	**7,917,873**	**1,600,567**
ACTIVO NO CIRCULANTE		
INVERSIONES FINANCIERAS DE LARGO PLAZO	0	0
DERECHOS A RECIBIR EFECTIVO O EQUIVALENTES A LARGO PLAZO	0	0
BIENES INMUEBLES, INFRAESTRUCTURA Y CONSTRUCCIONES EN PROCESO	0	0
BIENES MUEBLES	1,820,055	2,323,379
ACTIVOS INTANGIBLES	506,301	0
DEPRECIACIÓN, DETERIORO Y AMORTIZACIÓN ACUMULADA DE BIENES E INTANGIBLES	0	0
ACTIVOS DIFERIDOS	0	10,516,940
ESTIMACIÓN POR PERDIDA O DETERIORO DE ACTIVOS NO CIRCULANTES	0	0
OTROS ACTIVOS NO CIRCULANTES	0	0
Total de ACTIVO NO CIRCULANTE	**2,326,355**	**12,840,318**
TOTAL DE ACTIVOS	**10,244,229**	**14,440,885**

CONCEPTO	EJERCICIO FISCAL 2014	EJERCICIO FISCAL 2013
PASIVO		
PASIVO CIRCULANTE		
CUENTAS POR PAGAR A CORTO PLAZO	7,917,873	1,600,567
DOCUMENTOS POR PAGAR A CORTO PLAZO	0	0
PORCION A CORTO PLAZO DE LA DEUDA PÚBLICA A LARGO PLAZO	0	0
TITULOS Y VALORES A CORTO PLAZO	0	0
PASIVOS DIFERIDOS A CORTO PLAZO	0	0
FONDOS Y BIENES DE TERCEROS EN GARANTIA Y/O ADMINISTRACIÓN CORTO PLAZO	0	0
PROVISIONES A CORTO PLAZO	0	0
OTROS PASIVOS A CORTO PLAZO	0	0
Total de PASIVO CIRCULANTE	**7,917,873**	**1,600,567**
PASIVO NO CIRCULANTE		
CUENTAS POR PAGAR A LARGO PLAZO	0	0
DOCUMENTOS POR PAGAR A LARGO PLAZO	0	0
DEUDA PÚBLICA A LARGO PLAZO	0	0
PASIVOS DIFERIDOS A LARGO PLAZO	0	0
FONDOS Y BIENES DE TERCEROS EN GARANTIA Y/O ADMINISTRACIÓN A LARGO PLAZO	0	0
PROVISIONES A LARGO PLAZO	0	0
Total de PASIVO NO CIRCULANTE	**0**	**0**
TOTAL PASIVO	**7,917,873**	**1,600,567**
HACIENDA PUBLICA/ PATRIMONIO		
HACIENDA PUBLICA/ PATRIMONIO CONTRIBUIDO		
APORTACIONES	0	0
DONACIONES DE CAPITAL	42,179	0
ACTUALIZACIÓN DE LA HACIENDA PUBLICA/ PATRIMONIO	2,264,765	2,264,765
Total de HACIENDA PUBLICA/ PATRIMONIO CONTRIBUIDO	**2,306,944**	**2,264,765**
HACIENDA PUBLICA/ PATRIMONIO GENERADO		
RESULTADOS DE EJERCICIO (AHORRO/ DESAHORRO)	0	0
RESULTADOS DE EJERCICIOS ANTERIORES	19,411	1,740,613
REVALUOS	0	0
RESERVAS	0	0
RECTIFICACIONES DE RESULTADOS DE EJECICIOS ANTERIORES	0	0
Total de HACIENDA PUBLICA/ PATRIMONIO GENERADO	**19,411**	**1,740,613**
EXCESO O INSUFICIENCIA EN LA ACTUALIZACION DE LA HACIENDA PUBLICA/ PATRIMONIO		
RESULTADO POR POSICION MONETARIA	0	0
RESULTADO POR TENENCIA DE ACTIVOS NO MONETARIOS	0	0
Total de EXCESO O INSUFICIENCIA EN LA ACTUALIZACION DE LA HACIENDA PUBLICA/ PATRIMONIO	**0**	**0**
TOTAL HACIENDA	**2,326,355**	**4,005,379**
Resultados del Ejercicio (Ahorro/Desahorro)	**0**	**8,834,940**
Total de Pasivo y Patrimonio/Hacienda Pública	**10,244,229**	**14,440,885**

Bajo protesta de decir verdad declaramos que los estados financieros y sus Notas son razonablemente correctos y responsabilidad del emisor.

Lugar y fecha de generación: Reyes Mantecón, Oaxaca; a 20 de ABRIL de 2015

JEFA DEL DEPARTAMENTO ADMINISTRATIVO
LIC. CELIA YAZMIN GARCIA SANCHEZ

ENCARGADA DE DESPACHO DEL CENTRO DE DISEÑO DE OAXACA
ING. ELSA ALEJANDRA VILLEGAS MARTÍNEZ

GOBIERNO DEL ESTADO DE OAXACA
2011 - 2016
CENTRO DE DISEÑO DE OAXACA
R.F.C. CDO1101139G7

2010-2016

Cuenta de la Hacienda Pública Estatal 2014
Gobierno del Estado de Oaxaca
Estado de Actividades
Del 1° de enero al 31 de diciembre de 2014 y 2013
(Pesos)
UR: 403 - CENTRO DE DISEÑO DE OAXACA

Oaxaca de todos un gobierno para todos

CONCEPTO	EJERCICIO FISCAL 2014	EJERCICIO FISCAL 2013
INGRESOS Y OTROS BENEFICIOS		
INGRESOS DE GESTION	**0**	**0**
IMPUESTOS	0	0
CUOTAS Y APORTACIONES DE SEGURIDAD SOCIAL	0	0
CONTRIBUCIONES DE MEJORAS	0	0
DERECHOS	0	0
PRODUCTOS DE TIPO CORRIENTE	0	0
APROVECHAMIENTOS DE TIPO CORRIENTE	0	0
INGRESOS POR VENTA DE BIENES Y SERVICIOS	0	0
INGRESOS NO COMPRENDIDOS EN LAS FRACCIONES DE LA LEY DE INGRESOS CAUSADOS EN EJERCICIOS FISCALES ANT	0	0
PARTICIPACIONES, APORTACIONES, TRANSFERENCIAS, ASIGNACIONES, SUBSIDIOS Y OTRAS AYUDAS	**8,352,216**	**20,731,354**
PARTICIPACIONES Y APORTACIONES	0	0
TRANSFERENCIAS, ASIGNACIONES, SUBSIDIOS Y OTRAS AYUDAS	8,352,216	20,731,354
OTROS INGRESOS Y BENEFICIOS	**0**	**0**
INGRESOS FINANCIEROS	0	0
INCREMENTO POR VARIACIÓN DE INVENTARIOS	0	0
DISMINUCION DEL EXCESO DE ESTIMACIONES POR PERDIDA O DETERIORO U OBSOLESCENCIA	0	0
DISMINUCION DEL EXCESO DE PROVISIONES	0	0
OTROS INGRESOS DE EJERCICIOS ANTERIORES	0	0
INGRESOS EXTRAORDINARIOS	0	0
OTROS INGRESOS Y BENEFICIOS DE VARIOS	0	0
TOTAL DE INGRESOS Y OTROS BENEFICIOS	**8,352,216**	**20,731,354**

CONCEPTO	EJERCICIO FISCAL 2014	EJERCICIO FISCAL 2013
GASTOS Y OTRAS PERDIDAS		
GASTOS DE FUNCIONAMIENTO	**0**	**0**
SERVICIOS PERSONALES	0	0
MATERIALES Y SUMINISTROS	0	0
SERVICIOS GENERALES	0	0
TRANSFERENCIAS, ASIGNACIONES, SUBSIDIOS Y OTRAS AYUDAS	**7,301,075**	**11,896,415**
TRANSFERENCIAS INTERNAS Y ASIGNACIONES AL SECTOR PUBLIC O	7,301,075	11,896,415
TRANSFERENCIAS AL RESTO DEL SECTOR PÚBLICO	0	0
SUBSIDIOS Y SUBVENCIONES	0	0
AYUDAS SOCIALES	0	0
PENSIONES Y JUBILACIONES	0	0
TRANSFERENCIAS A FIDEICOMISOS, MANDATOS Y CONTRATOS ANALOGOS	0	0
TRANSFERENCIAS A LA SEGURIDAD SOCIAL	0	0
DONATIVO	0	0
TRANSFERENCIAS AL EXTERIOR	0	0
PARTICIPACIONES Y APORTACIONES	**0**	**0**
PARTICIPACIONES	0	0
APORTACIONES	0	0
CONVENIOS	0	0
INTERESES, COMISIONES Y OTROS GASTOS DE LA DEUDA PUBLICA	**0**	**0**
INTERESES DE LA DEUDA PÚBLICA	0	0
COMISIONES DE LA DEUDA PUBLICA	0	0
GASTOS DE LA DEUDA PÚBLICA	0	0
COSTOS POR COBERTURAS	0	0
APOYOS FINANCIEROS	0	0
OTROS GASTOS Y PERDIDAS EXTRAORDINARIAS	**0**	**0**
GASTOS DE FUNCIONAMIENTO	0	0
ESTIMACIONES, DEPRECIACIONES, DETERIOROS, OBSOLESCENCIAS Y AMORTIZACIONES	0	0
PROVISIONES	0	0
DISMINUCION DE INVENTARIOS	0	0
AUMENTO POR INSUFICIENCIA DE ESTIMACIONES POR PERDIDA O DETERIODO U OBSOLESCENCIA	0	0
AUMENTO POR INSUFICIENCIA DE PROVISIONES	0	0
GASTOS DE FUNCIONAMIENTO	0	0
OTROS GASTOS	0	0
INVERSIÓN PÚBLICA	**1,051,141**	**0**
INVERIÓN PÚBLICA NO CAPITALIZABLES	1,051,141	0
TOTAL DE GASTOS Y OTRAS PERDIDAS	**8,352,216**	**11,896,415**
AHORRO NETO DEL EJERCICIO	**0**	**8,834,940**

GOBIERNO DEL ESTADO DE OAXACA

2010-2016

Lugar y fecha de generación: Reyes Mantecón, Oaxaca, a 20 de ABRIL de 2015

Bajo protesta de decir verdad declaramos que los estados financieros y sus Notas son razonablemente correctos y responsabilidad del emisor.

JEFA DEL DEPARTAMENTO ADMINISTRATIVO
LIC. CELIA YAZMIN GARCÍA SÁNCHEZ

ENCARGADA DE DESPACHO DEL CENTRO DE DISEÑO DE OAXACA
ING. ELSA ALEJANDRA VILLEGAS MARTÍNEZ

CENTRO DE DISEÑO DE OAXACA
RFC: CDO110118QG2

2010-2016

Cuenta de la Hacienda Pública Estatal 2014
Gobierno del Estado de Oaxaca
Estado de Variación de la Hacienda Pública
Del 1° de enero al 31 de diciembre de 2014 y 2013
(Pesos)
UR: 403 - CENTRO DE DISEÑO DE OAXACA

Oaxaca de todos un gobierno para todos

Concepto	Hacienda Pública/ Patrimonio			Ajustes por Cambios de Valor	Total
	Contribuido	Generado			
		Ejerc. Ant.	Del Ejercicio		
Rectificaciones de Resultados de Ejercicios Anteriores	**0**	**0**	**0**	**0**	**0**
CAMBIOS EN POLÍTICAS CONTABLES	0	0	0	0	0
CAMBIOS POR ERRORES CONTABLES	0	0	0	0	0
Patrimonio Neto Inicial Ajustado del Ejercicio	**2,264,765**	**0**	**0**	**0**	**2,264,765**
APORTACIONES	0	0	0	0	0
DONACIONES DE CAPITAL	0	0	0	0	0
ACTUALIZACIONES DEL PATRIMONIO	2,264,765	0	0	0	2,264,765
Variaciones de la Hacienda Pública / Patrimonio Neto del Ejercicio	**0**	**0**	**1,740,613**	**0**	**1,740,613**
RESULTADOS DEL EJERCICIO (AHORRO/ DESAHORRO)	0	0	0	0	0
RESULTADOS DE EJERCICIOS ANTERIORES	0	0	1,740,613	0	1,740,613
REVALUOS	0	0	0	0	0
RESERVAS	0	0	0	0	0
Hacienda Pública / Patrimonio Neto Final del Ejercicio 2013	**2,264,765**	**0**	**1,740,613**	**0**	**4,005,379**
Cambios en la Hacienda Pública / Patrimonio Neto del Ejercicio 2014	**2,306,944**	**0**	**0**	**0**	**2,306,944**
APORTACIONES	0	0	0	0	0
DONACIONES DE CAPITAL	42,179	0	0	0	42,179
ACTUALIZACIONES DEL PATRIMONIO	2,264,765	0	0	0	2,264,765
Variaciones de la Hacienda Pública / Patrimonio Neto del Ejercicio	**0**	**0**	**19,411**	**0**	**19,411**
RESULTADOS DEL EJERCICIO (AHORRO/ DESAHORRO)	0	0	0	0	0
RESULTADOS DE EJERCICIOS ANTERIORES	0	0	19,411	0	19,411
REVALUOS	0	0	0	0	0
RESERVAS	0	0	0	0	0
Saldo Neto en la Hacienda Pública / Patrimonio 2014	**2,306,944**	**0**	**19,411**	**0**	**2,326,355**

2010-2016
CENTRO DE DISEÑO DE OAXACA
R.F.C. CDO 101102CD9

Lugar y fecha de generación: Reyes Mantecón, Oaxaca; a 20 de ABRIL de 2015

Bajo protesta de decir verdad declaramos que los estados financieros y sus Notas son razonablemente correctos y responsabilidad del emisor.

JEFA DPTO. DEPARTAMENTO ADMINISTRATIVO
LIC. CELIA YAZMÍN GARCÍA SÁNCHEZ

ENCARGADA DE DESPACHO DEL CENTRO DE DISEÑO DE OAXACA
ING. ELSA ALEJANDRA VILLEGAS MARTÍNEZ

Centro de Diseño de Oaxaca
Gobierno del Estado de Oaxaca

CENTRO DE DISEÑO DE OAXACA
ESTADO DE FLUJO DE EFECTIVO
DEL 01 DE ENERO AL 31 DE DICIEMBRE DEL 2014 Y 2013

	2014	2013
	Periodo actual	Periodo anterior
Flujos de Efectivo de las Actividades de Operación		
Origen		
Transferencias, Asignaciones y Subsidios y Otras ayudas	**4,155,560**	**20,406,512**
Transferencias Internas y Asignaciones al Sector Público	8,352,216	20,731,354
Transferencias al Resto del Sector Público		
Subsidios y Subvenciones		
Ayudas Sociales		
Otras prestaciones sociales y economicas por pagar a c.p.		
Pensiones y Jubilaciones		
Transferencias a Fideicomisos, Mandatos y Análogos		
Contratistas por Obras en Bienes de Dominio Público por pagar a c.p.	425,821	-1,545,852
Transferencias Internas y Asignaciones al Sector Público	594,374	587,633
Retenciones de impuestos por pagara a c.p.	-55,415	-2,021
Retenciones del sistema de seg. Social por pagar a c.p.	-6,402	126
Otras retenciones y contribuciones por paga a c.p.	-25,854	35,154
Fondos Rotatorios por pagar a c.p.	75,000	
Ministracion de fondos por pagar a c.p.	5,310,000	600,000
Cuentas por pagar por prestamos otorgados		
Otras cuentas por pagar a cp.	-218	119
Donaciones de Capital	42,179	
Actualizaciones del patrimonio		
Resultados de ejercicios (ahorro/desahorro)	-8,834,939	-1,740,613
Resultados de ejercicios anteriores	-1,721,202	1,740,613
Otros Ingresos		
Aplicación	**4,113,014**	**20,158,179**
Servicios Personales		
Materiales y Suministros		
Servicios Generales		
Fondos Fijos de Caja		
Otras cuentas por cobrar		-1,843,296
Otros deudores diversos por cobrar a c.p.	8,274,761	1,270,120
Muebles de oficina y estantería	12,000	0
Equipo de Computo y Tecnologías de la Información	-586,399	0
otros mobiliarios y equipos	0	0
Equipo y aparatos audiovisuales	45,611	
Cámara Fotografica y de video	102,408	
Equipos de generación eléctrica, aparatos y accesorios eléctricos	29,227	
Otros Equipos	-6,171	0
Software	506,301	
Estudios, Formulación y evaluación de proyectos	-10,516,940	8,834,940
Transferencias, Asignaciones y Subsidios y Otras ayudas		
Transferencias Internas y Asignaciones al Sector Público	7,301,075	11,896,415
Transferencias al resto del Sector Público		
Subsidios y Subvenciones		
Ayudas Sociales		
Pensiones y Jubilaciones		
Transferencias a Fideicomisos, Mandatos y Análogos		
Transferencias al Exterior		
Participaciones		
Construcción en Bienes no capitalizables	1,051,141	

Flujos netos de Efectivo por Actividades de Operación		
Flujos de Efectivo de las Actividades de Inversión		
Origen		
Contribuciones de Capital		
Venta de Activos Fisicos		
Otros		
Aplicación		
Bienes Inmuebles y Muebles		
Construcciones en Proceso (Obra Pública)		
Otros		
Flujos Netos de Efectivo por Actividades de Inversión		
Flujo de Efectivo de las Actividades de Financiamiento		
Origen		
Endeudamiento Neto		
Interno		
Externo		
Incremento de Otros Pasivos		
Disminución de Activos Financieros		
Aplicación		
Incremento de Activos Financieros		
Servicios de la Deuda		
Interno		
Externo		
Disminución de Otros Pasivos		
Flujos netos de Efectivo por Actividades de Financiamiento		
Incremento/Disminución Neta en el Efectivo y Equivalentes al Efectivo	42,546	248,333
Efectivo y Equivalentes al Efectivo al Inicio del Ejercicio	329,792	81,459
Efectivo y Equivalentes al Efectivo al Final del Ejercicio	372,338	329,792

Lic. Celia Yadmin García Sánchez
Jefe del Depto. Administrativo

Ing. Elsa Alejandra Villegas Martínez
Encargada del Despacho del CDO.

2010-2016

Cuenta de la Hacienda Pública Estatal 2014
Gobierno del Estado de Oaxaca
Estado Analítico del Activo
Del 1° de enero al 31 de diciembre de 2014
(Pesos)
UR: 403 - CENTRO DE DISE?O DE OAXACA

Oaxaca de todos
un gobierno para todos

DESCRIPCION	SALDO INICIAL	PERIODO		SALDO FINAL	FLUJO
		CARGOS	ABONOS		
ACTIVO					
ACTIVO CIRCULANTE	**1,600,567**	**30,461,439**	**24,144,133**	**7,917,873**	**6,317,307**
EFECTIVO Y EQUIVALENTES	329,792	18,770,741	18,728,395	372,338	42,546
DERECHOS A RECIBIR EFECTIVO O EQUIVALENTES	1,270,775	11,690,699	5,415,938	7,545,535	6,274,761
DERECHO A RECIBIR BIENES O SERVICIOS	—	—	—	—	—
INVENTARIOS	—	—	—	—	—
ALMACENES	—	—	—	—	—
ESTIMACION POR PERDIDA O DETERIORO DE ACTIVOS CIRCULARES	—	—	—	—	—
OTROS ACTIVOS CIRCULANTES	—	—	—	—	—
ACTIVO NO CIRCULANTE	**12,640,918**	**897,153**	**11,411,116**	**2,326,355**	**-10,513,963**
INVERSIONES FINANCIERAS DE LARGO PLAZO	—	—	—	—	—
DERECHOS A RECIBIR EFECTIVO O EQUIVALENTES A LARGO PLAZO	—	—	—	—	—
BIENES INMUEBLES, INFRAESTRUCTURA Y CONSTRUCCIONES EN PROCESO	—	—	—	—	—
BIENES MUEBLES	2,323,379	369,022	872,346	1,820,055	-503,324
ACTIVOS INTANGIBLES	—	528,131	23,830	506,301	506,301
DEPRECIACION, DETERIORO Y ARMORTIZACIÓN ACUMULADA DE BIENES E INTANGIBLES	—	—	—	—	—
ACTIVOS DIFERIDOS	10,516,940	—	10,516,940	—	10,516,940
ESTIMACION POR PERDIDA O DETERIORO DE ACTIVOS NO CIRCULANTES	—	—	—	—	—
OTROS ACTIVOS NO CIRCULANTES	—	—	—	—	—
[illegible]	[illegible]	[illegible]	[illegible]	[illegible]	[illegible]

GOBIERNO DEL ESTADO DE OAXACA
2010-2016
CENTRO DE DISEÑO DE OAXACA
R.F.C. [illegible]

Lugar y fecha de generación: Reyes Mantecón, Oaxaca, a 20 de ABRIL de 2015
Bajo protesta de decir verdad declaramos que los estados financieros y sus Notas son razonablemente correctos y responsabilidad del emisor.

JEFA DEL DEPARTAMENTO ADMINISTRATIVO
LIC. CECIA YAZMIN GARCÍA SÁNCHEZ

ENCARGADA DE DESPACHO DEL CENTRO DE DISEÑO DE OAXACA
ING. ELSA ALEJANDRA VILLEGAS MARTINEZ

DENOMINACIÓN DE LAS DEUDAS	MONEDA DE CONTRATACIÓN	INSTITUCION O PAÍS ACREEDOR	SALDO INICIAL DEL PERIODO	SALDO FINAL DEL PERIODO
DEUDA PÚBLICA				
Corto Plazo				
Deuda Interna				
Instituciones de Crédito	PESOS	MEXICO	0	0
Titulos y Valores			0	0
Arrendamientos Financieros			0	0
Deuda Externa				
Organismos Financieros Internacionales			0	0
Deuda Bilateral			0	0
Titulos y Valores			0	0
Arrendamientos Financieros			0	0
Subtotal a Corto Plazo			**0**	**0**
Largo Plazo				
Deuda Interna				
Instituciones de Crédito	PESOS	MEXICO	0	0
Titulos y Valores			0	0
Arrendamientos Financieros			0	0
Deuda Externa				
Organismos Financieros Internacionales			0	0
Deuda Bilateral			0	0
Titulos y Valores			0	0
Arrendamientos Financieros			0	0
Subtotal a Largo Plazo			**0**	**0**
OTROS PASIVOS				
OTROS	PESOS	MEXICO	0	0
SUBTOTAL OTROS PASIVOS			**0**	**0**
TOTAL DEUDA Y OTROS PASIVOS			**0**	**0**

NO APLICA
NO APLICA
NO APLICA
NO APLICA

GOBIERNO DEL ESTADO DE OAXACA
2010-2016
CENTRO DE DISEÑO DE OAXACA
R.F.C. GDO1101190QD

INFORME SOBRE PASIVOS CONTINGENTES
DEL 1 DE ENERO AL 31 DE DICIEMBRE DE 2014

“NO APLICA”

NOTAS A LOS ESTADOS FINANCIEROS

a) NOTAS DE DESGLOSE

I) NOTAS AL ESTADO DE SITUACIÓN FINANCIERA

Activo

1. Efectivo y Equivalentes

El saldo disponible en Bancos corresponden a compromisos de pago a proveedores y prestadores de servicios, y el pago de impuestos (la retención del 10% de ISR, el pago de ISSS) y otras contribuciones (Cuotas Obrero- Patronales del IMSS, RCV e Infonavit) pago que son cubiertos en el mes inmediato posterior.

CONCEPTO	SALDO
BANCOS 2013	329,792.00
BANCOS 2014	372,338.00

2. Derechos a recibir Efectivo y Equivalentes y Bienes o Servicios a Recibir

El rubro de Derechos a recibir efectivo o equivalente se integra por:

CONCEPTO	SALDO
Gastos a comprobar	64,423.71
Provisiones a terceros	3,550.31
Otros Deudores	7,477,561.28

Respecto a los Gastos a comprobar, su saldo corresponde a asignaciones al personal del Centro de Diseño otorgadas en el mes de noviembre y diciembre las cuales fueron solicitadas en la CLC pendiente Ministrar por la Secretaria de Finanzas. En lo que se refiere a otros Deudores en su mayor parte está integrada por las CLC´S pendientes de Ministrar por la Secretaria de Finanzas y por los pagos realizados a proveedores de manera urgente para cubrir los gastos de las Actividades del cuarto informe de Gobierno del Lic. Gabino Cue Monteagudo Gobernador del Estado de Oaxaca.

3. Bienes Disponibles para su Transformación o Consumo (inventarios)

NO APLICA

4. Inversiones Financieras
NO APLICA

5. Bienes Muebles, Inmuebles e Intangibles

Bienes Muebles tangibles:

CUENTA CONTABLE	ACTIVO	MONTO DEL ACTIVO
12413	EQUIPO DE COMPUTO Y DE TECNOLOGÍAS DE LA INFORMACIÓN	$ 813,359.54
12421	EQUIPOS Y APARATOS AUDIOVISUALES	45,611.08
12423	CÁMARAS FOTOGRÁFICAS Y DE VIDEO	102,408.43
12466	EQUIPOS DE GENERACIÓN ELÉCTRICA, APARATOS Y ACCESORIOS ELÉCTRICOS	29,226.57
12469	OTROS EQUIPOS	17,449.00

Bienes Muebles Intangibles:

CUENTA CONTABLE	ACTIVO	MONTO DEL ACTIVO
12510	SOFWARE	$ 506,300.74

Los Bienes Muebles Tangibles e Intangibles se encuentran debidamente registrados en el sistema SINPRES y se cuenta con las facturas originales y los resguardos correspondientes, no se ha realizado la depreciación correspondiente debido a que se estaba realizando la Conciliación Patrimonial (Contabilidad-Patrimonio).

6. Estimaciones y Deterioros

NO APLICA

7. Otros Activos

NO APLICA

Pasivo

El saldo representa las cuentas por pagar a corto plazo integrado por:

CUENTA CONTABLE	CONCEPTO	MONTO
21131	**CONTRATISTAS POR OBRAS EN BIENES DE DOMINIO PUBLICO POR PAGAR A C.P.**	**$ 561,968.73**
21151	**TRANSFERENCIA INTERNAS Y ASIGNACIONES AL SECTOR PUBLICO**	**1,299,433.39**
21171	**RETENCIONES DE IMPUESTOS POR PAGAR A CP.**	**45,302.42**
21172	**RETENCION DE SISTEMAS DE SEGURIDAD SOCIAL POR PAGAR A CP.**	**7,302.13**
21179	**OTRAS RETENCIONES Y CONTRIBUCIONES POR PAGAR A CP.**	**18,841.32**
21191	**FONDOS ROTATORIOS POR PAGAR A CORTO PLAZO**	**75,000.00**
21192	**MINISTRACIONES DE FONDOS POR PAGAR A CP**	**5,910,000.00**
21199	**OTRAS CUENTAS POR PAGAR A CP.**	**25.40**

El saldo de las cuentas 21131 Contratistas por Obras de dominio público por pagar a corto plazo la cta. 21151 Transferencia internas y asignaciones al sector público, la cuenta 21172 retención de sistemas de seguridad social y 21179 otras retenciones y contribuciones por pagar a corto plazo, representan los pagos pendiente de realizar por

los gastos originados por los proyectos, gastos administrativos, servicios básicos y de operación del Centro de Diseño de Oaxaca. Los cuales fueron solicitados por CLC que a la fecha no habían sido depositados por la Secretaria de Finanzas.

En lo que respecta a la cta. 21191 Fondos Rotatorios por pagar a corto plazo no había sido reintegrado a la secretaria de Finanzas debido a la falta de recursos.

El saldo de la cuenta 21192 Ministración de Fondos por pagar a corto plazo, corresponde al préstamo otorgado al Centro de Diseño de Oaxaca para cubrir los gastos originados por la Actividades del Cuarto Informe de Gobierno del Lic. Gabino Cue Monteagudo Gobernador Constitucional del Estado de Oaxaca, (asunto en trámite).

II) NOTAS AL ESTADO DE ACTIVIDADES

Ingresos de Gestión:

Los ingresos ascienden a $ 8, 352,216.00 Su saldo está integrado por las Transferencias, Asignaciones, Subsidios y otras ayudas.

Gastos y Otras Pérdidas:

Los gastos está integrada por las cuentas de transferencias, asignaciones, subsidios y otras ayudas por un monto de $ 7,301,075 y por la inversión pública no capitalizable por un monto de 1,051,141.

III) NOTAS AL ESTADO DE VARIACIÓN EN LA HACIENDA PÚBLICA

La Hacienda Pública representa el importe de los bienes y derechos que son propiedad del Gobierno del Estado
Oaxaca, dicho importe, es modificado por el aumento o disminución al patrimonio, derivado de la Conciliación Patrimonial. el saldo neto de la Hacienda Pública Patrimonial 2014 asciende a 2,326,355 pesos.

IV) NOTAS AL ESTADO DE FLUJOS DE EFECTIVO

Efectivo y equivalentes

1. El análisis de los saldos inicial y final que figuran en la última parte del Estado de Flujo de Efectivo en la cuenta de efectivo y equivalentes es como sigue:
2.

EFECTIVO Y EQUIVALENTES	2014	2013
Efectivo en Bancos –Tesorería	372,338.00	329,792.00
Total de Efectivo y Equivalentes	**372,338.00**	**329,792.00**

V) CONCILIACIÓN ENTRE LOS INGRESOS PRESUPUESTARIOS Y CONTABLES, ASÍ COMO ENTRE LOS EGRESOS PRESUPUESTARIOS Y LOS GASTOS CONTABLES

CENTRO DE DISEÑO DE OAXACA
Conciliación entre los Ingresos Presupuestarios y Contables
Correspondiente de 01 de enero al 31 de diciembre del 2014
(cifras en pesos)

1. Ingresos Presupuestarios	$8,352,216

2. Mas Ingresos Contables no presupuestarios		$
Incremento por variación de inventarios		
Disminución del exceso de estimaciones por pérdida o deterioro u obsolescencia		
Disminución del exceso de provisiones		
Otros ingresos contables no presupuestarios		

3. Menos Ingresos Presupuestarios no contables		$
Productos de capital		
Aprovechamiento de capital		
Ingresos derivados de financiamientos		
Otros Ingresos presupuestarios no contables		

4. Ingresos Contables (4=1+2-3)	$8,352,216

Los Ingresos Presupuestales y Contables corresponden a las Transferencias Internas y Asignaciones al Sector Público y de los proyectos productivos y acciones de fomento, de los recursos calendarizados y Ministrados por la Secretaría de Finanzas al Centro de Diseño de Oaxaca, de acuerdo al presupuesto aprobado.

CENTRO DE DISEÑO DE OAXACA
Conciliación entre los Egresos Presupuestarios y los Gastos Contables
Correspondiente de 01 de enero al 31 de diciembre del 2014
(cifras en pesos)

1. Total de egresos (presupuestarios)	$8,352,216

2. Menos egresos presupuestarios contables		$
Mobiliario y equipo de administración		
Mobiliario y equipo educacional y recreativo		
Equipo e instrumental médico y de laboratorio		
vehículos y equipos de transporte		
Equipo e instrumental médico y de laboratorio		
Equipo de defensa y seguridad		
Maquinaria, otros equipos y herramientas		
Activos biológicos		
Bienes inmuebles		
Activos intangibles		
Obra pública en bienes propios		
Acciones y participaciones de capital		
Compra de títulos y valores		
Inversiones en fideicomisos, mandatos y otros análogos		
Provisiones para contingencias y otras erogaciones especiales		
Amortización de la deuda pública		
Adeudos de ejercicios fiscales anteriores (ADEFAS)		
Otros Egresos Presupuestales No contables		

3. Más Gastos Contables No Presupuestales		$
Estimaciones, depreciación, deterioros, obsolencia y amortización		
Provisiones		
Disminución de inventario		
Aumento por insuficiencia de estimaciones por pérdida o deterioro u obsolescencia		
Aumento por insuficiencia de provisiones		
Otros Gastos		
Otros Gastos Contables No Presupuestales		

4. Total Gastos Contables (4=1-2+3)	$8,352,216

Los Egresos Presupuestales y Gastos Contables son iguales y corresponden a los pagos realizados por esta entidad para sus operaciones, basado en el presupuesto aprobado por la Secretaria de Finanzas para el ejercicio 2014

b) NOTAS DE MEMORIA (CUENTAS DE ORDEN)

Las cuentas de orden se utilizan para registrar movimientos de valores que no afecten o modifiquen el balance del ente, sin embargo, su incorporación en libros es necesaria con fines de recordatorio contable, de control y en general sobre los aspectos administrativos, o bien para consignar sus derechos o responsabilidades contingentes que puedan o no presentarse en el futuro.

Las cuentas que se manejan para efectos de este documento son las siguientes:

CUENTAS PRESUPUESTARIAS

CUENTA	DESCRIPCION	SALDO 2014
82100	PRESUPUESTO APROBADO	8,451,394.80
82200	PRESUPUESTO MODIFICADO	-99,178.49
82700	PRESPUESTO DE EGRESOS PAGADO	8,352,216.31

Los saldos de las cuentas presupuestarias serán cancelados al cierre del ejercicio 2014.

c) NOTAS DE GESTIÓN ADMINISTRATIVA

1. Introducción

Los Estados Financieros que se presentan a la Secretaria de Finanzas, muestran información financiera útil para la toma de decisiones en el Centro de Diseño de Oaxaca, además de mostrar información relativa al destino de los recursos y el Ejercicio del gasto, con lo cual contribuye al ejercicio de rendición de cuentas y a la transparencia.

2. Panorama Económico y Financiero

A través del presente documento se informa sobre las principales condiciones económicas-financieras bajo las Cuales el Centro de Diseño de Oaxaca , estuvo operando, mismas que influyeron en la toma de decisiones en el periodo sobre las administración de los Recursos Financieros, considerándolas para la elaboración de los Estados Financieros Contables y Presupuestarios.

3. Autorización e Historia

Se informará sobre:

a) Fecha de creación del ente.
El Centro de Diseño de Oaxaca se creó el 19 de enero del 2011, como un Organismo Descentralizado con personalidad Jurídica y patrimonio propio que se encuentra sectorizado a la Secretaría de las Culturas y Artes de Oaxaca. Se ubica en la calle de reforma s/n col. Centro Oaxaca de Juárez, C.P. 68000

b) Principales cambios en su estructura
NO APLICA

4. Organización y Objeto Social

Se informará sobre:

a) Objeto social

El objeto del Centro de Diseño de Oaxaca es la prestación de servicios públicos y la difusión de la cultura a través de la administración de los espacios que brinden y oferten actividades culturales y artísticas.

b) Principal actividad

Es la de promover vínculos entre artesanos, diseñadores, artistas mexicanos y extranjeros, y promotores culturales, así como. Desarrollar un programa estatal que promueva el diseño como la herramienta para la innovación y la competitividad del estado,

fortaleciendo las relaciones entre organizaciones de la sociedad civil, organismos gubernamentales y empresarios a través del diseño como una herramienta para el desarrollo económico y social, dando como resultado la promoción y difusión del diseño en la escena cultural de Oaxaca.

b) Ejercicio fiscal.

En términos de los dispuesto por el artículo 79 de la Ley de Impuesto Sobre la Renta, en el Título III "Del Régimen de las Personas Morales con Fines No lucrativas" indica que solo tendrán las obligaciones de retener y enterara el impuesto y exigir la documentación con todos los requisitos fiscales cuando hagan pagos a terceros y estén obligados a ello en términos de la ley.

c) Régimen jurídico

Se crea el Centro de Diseño de Oaxaca como un Organismo Descentralizado, con personalidad Jurídica y patrimonio propio que se encontrara sectorizado a la Secretaria de las Culturas y Artes de Oaxaca.

e) Consideraciones fiscales del ente: revelar el tipo de contribuciones que esté obligado a pagar o retener.

El Centro de Diseño de Oaxaca tiene las siguientes obligaciones:

Presentar la declaración y pago provisional mensual de retención de Impuesto Sobre la Renta (ISR) por sueldos y salarios
Presentar la declaración y pago provisional de Impuesto Sobre las retenciones de los trabajadores que reciben sueldos y salarios y trabajadores asimilados a salarios.
Presentar declaración y pago provisional mensual de Impuesto Sobre la Renta (ISR) por las retenciones realizadas por servicios profesionales

f) Estructura organizacional básica:
Dirección General, Dirección de Desarrollo de Proyectos, Dirección de Diseño Estratégico, Dirección de Desarrollo de Productos, Departamento de Ejecución de Proyectos, Departamento de Comunicación, Departamento de Diseño Gráfico, Departamento de Vinculación y Seguimiento, Departamento de Desarrollo y Producción y Departamento de Investigación Participativa.

g) Fideicomisos, mandatos y análogos de los cuales es fideicomitente o fiduciario
NO APLICA

5. Bases de Preparación de los Estados Financieros

Presentación.
Los Estados Financieros de la entidad son el Estado de Situación Financiera Consolidado, Estado de Actividades Consolidado, el Estado de Variación de la Hacienda Pública, el Estado de Flujos de Efectivo, el Estado Analítico del Activo y el Estado Analítico de la Deuda y otros Pasivos, de acuerdo al requerimiento establecido en el Manual de Contabilidad Gubernamental de la CONAC.

Preparación.
Los Estados Financieros y notas que se presentan, han sido preparados conforme lo establece la Ley General de Contabilidad Gubernamental, la normatividad y metodología para la Emisión de la Información Financiera Básicos del Ente Público y características de sus Notas, emitido por el Consejo Nacional de Armonización Contable CONAC. La preparación de la Información Financiera se puede observar que se aplican los Postulados Básicos de Contabilidad Gubernamental emitidos por el Acuerdo publicado por el Consejo de Armonización Contable (CONAC) las cuales se mencionan a continuación: 1.- Sustancia Económica, 2.- Entes Público, 3.- Existencia Permanente,4.- Revelación Suficiente, 5.-Importancia Relativa, 6.-Registro e Integración presupuestal, 7.-Consolidación de la Información Financiera, 8.-Devengo Contable, 9.-Valuación,10.- Dualidad Económica y 11.-Consistencia.

.

6. Políticas de Contabilidad Significativas

NO APLICA

7. Posición en Moneda Extranjera y Protección por Riesgo Cambiario
NO APLICA

8. Reporte Analítico del Activo
NO APLICA

9. Fideicomisos, Mandatos y Análogos
NO APLICA

10. Reporte de la Recaudación
NO APLICA

11. Información sobre la Deuda y el Reporte Analítico de la Deuda
NO APLICA

12. Calificaciones otorgadas
NO APLICA

13. Proceso de Mejora
NO APLICA

14. Información por Segmentos
NO APLICA

15. Eventos Posteriores al Cierre
NO APLICA

16. Partes Relacionadas
NO APLICA

17. Responsabilidad sobre la Presentación Razonable de los Estados Financieros

Los Estados Financieros deberán estar rubricados en cada página de los mismos e incluir al final la siguiente leyenda: "Bajo protesta de decir verdad declaramos que los Estados Financieros y sus notas, son razonablemente correctos y son responsabilidad del emisor".

"Bajo protesta de decir verdad declaramos que los Estados Financieros y sus notas, son razonablemente correctos y son responsabilidad del emisor".

JEFA DEL DEPARTAMENTO ADMINISTRATIVO	**ENCARGADA DEL DESPACHO DEL CENTRO DE DISEÑO DE OAXACA**
LIC. CELIA YAZMIN GARCÍA SÁNCHEZ	ING. ELSA ALEJANDRA VILLEGAS MARTÍNEZ

Secretaría de Finanzas
2010 - 2016 OAXACA

GOBIERNO DEL ESTADO DE OAXACA
ESTADO ANALÍTICO DE INGRESOS PRESUPUESTARIOS
ENTE PUBLICO
(PESOS)

Oaxaca de todos un gobierno para todos

Rubro de Ingresos	Ingreso					
	Estimado	Ampliaciones y Reducciones	Modificado	Devengado	Recaudado	Diferencia
	(1)	(2)	(3=1+2)	(4)	(5)	(6=5-1)
Impuestos						
Cuotas y Aportaciones de Seguridad Social						
Contribuciones de Mejoras						
Derechos						
Productos						
Corriente						
Capital						
Aprovechamientos						
Corriente						
Capital						
Ingresos por Ventas de Bienes y Servicios						
Participaciones y Aportaciones						
Transferencias, Asignaciones, Subsidios y Otras Ayudas						
Ingresos derivados de Financiamientos						
TOTAL						
				Ingresos excedentes		

NO APLICA

Estado Analítico de Ingresos Por Fuente de Financiamiento	Ingreso					
	Estimado	Ampliaciones y Reducciones	Modificado	Devengado	Recaudado	Diferencia
	(1)	(2)	(3=1+2)	(4)	(5)	(6=5-1)
Ingresos del Gobierno						
Impuestos						
Contribuciones de Mejoras						
Derechos						
Productos						
Corriente						
Capital						
Aprovechamientos						
Corriente						
Capital						
Participaciones y Aportaciones						
Transferencias, Asignaciones, Subsidios y Otras Ayudas						
Ingresos de Organismos y Empresas						
Cuotas y Aportaciones de Seguridad Social						
Ingresos por Ventas de Bienes y Servicios						
Transferencias, Asignaciones, Subsidios y Otras Ayudas						
Ingresos derivados de financiamiento						
Ingresos derivados de financiamiento						
TOTAL						
				Ingresos excedentes		

NO APLICA

Oaxaca de todos un gobierno para todos

CUENTA PUBLICA 2014
ESTADO ANALITICO DEL EJERCICIO DEL PRESUPUESTO DE EGRESOS
CLASIFICACION POR OBJETO DEL GASTO (CAPITULO-CONCEPTO)
DEL 1 DE ENERO AL 31 DE DICIEMBRE DE 2014

EN LINEA

Cve	Concepto	Aprobado 1	Ampliaciones / Reducciones 2	Modificado 3 = (1+2)	Devengado 4	Pagado Transferido 5	Subejercicio 6 = (3-4)
403	CENTRO DE DISEÑO DE OAXACA						
4	TRANSFERENCIAS, ASIGNACIONES, SUBSIDIOS Y OTRAS AYUDAS	7,706,876.76	-405,801.41	7,301,075.35	7,301,075.35	7,238,197.03	0.00
41	TRANSFERENCIAS INTERNAS Y ASIGNACIONES AL SECTOR PUBLICO	7,706,876.76	-405,801.41	7,301,075.35	7,301,075.35	7,238,197.03	0.00
6	INVERSIÓN PUBLICA	744,518.04	306,622.92	1,051,140.96	1,051,140.96	1,051,140.96	0.00
63	PROYECTOS PRODUCTIVOS Y ACCIONES DE FOMENTO	744,518.04	306,622.92	1,051,140.96	1,051,140.96	1,051,140.96	0.00
	TOTAL DEPENDENCIA / ENTIDAD	8,451,394.80	-99,178.49	8,352,216.31	8,352,216.31	8,289,337.99	0.00

Oaxaca de todos un gobierno para todos

CUENTA PUBLICA 2014
ESTADO ANALITICO DEL EJERCICIO DEL PRESUPUESTO DE EGRESOS
CLASIFICACION ECONOMICA (POR TIPO DE GASTO)
DEL 1 DE ENERO AL 31 DE DICIEMBRE DE 2014

EN LINEA

Cve	Concepto	Aprobado 1	Ampliaciones / Reducciones 2	Modificado 3 = (1+2)	Devengado 4	Pagado Transferido 5	Subejercicio 6 = (3-4)
403	**CENTRO DE DISEÑO DE OAXACA**						
1	GASTO CORRIENTE	7,706,876.76	-405,801.41	7,301,075.35	7,301,075.35	7,238,197.03	0.00
2	GASTO DE CAPITAL	744,518.04	306,622.92	1,051,140.96	1,051,140.96	1,051,140.96	0.00
	TOTAL DEPENDENCIA / ENTIDAD:	**8,451,394.80**	**-99,178.49**	**8,352,216.31**	**8,352,216.31**	**8,289,337.99**	**0.00**

Oaxaca de todos un gobierno para todos

CUENTA PUBLICA 2014
ESTADO ANALITICO DEL EJERCICIO DEL PRESUPUESTO DE EGRESOS
CLASIFICACION ADMINISTRATIVA
DEL 1 DE ENERO AL 31 DE DICIEMBRE DE 2014

23/04/2015
11:01:52 am

EN LINEA

Cve	Concepto	Aprobado 1	Ampliaciones / Reducciones 2	Modificado 3 = (1+2)	Devengado 4	Pagado Transferido 5	Subejercicio 6 = (3-4)
4	**ORGANISMOS PUBLICOS DESCENTRALIZADOS**	**8,451,394.80**	**-99,178.49**	**8,352,216.31**	**8,352,216.31**	**8,289,337.99**	**0.00**
03	CENTRO DE DISEÑO DE OAXACA	8,451,394.80	-99,178.49	8,352,216.31	8,352,216.31	8,289,337.99	0.00
	TOTAL DEL GASTO:	**8,451,394.80**	**-99,178.49**	**8,352,216.31**	**8,352,216.31**	**8,289,337.99**	**0.00**

Oaxaca de todos un gobierno para todos

CUENTA PUBLICA 2014
ESTADO ANALITICO DEL EJERCICIO DEL PRESUPUESTO DE EGRESOS
CLASIFICACION FUNCIONAL (FINALIDAD Y FUNCION)
DEL 1 DE ENERO AL 31 DE DICIEMBRE DE 2014

23/04/2015
10:58:04 am
EN LINEA

Cve	Concepto	Aprobado 1	Ampliaciones / Reducciones 2	Modificado 3 = (1+2)	Devengado 4	Pagado Transferido 5	Subejercicio 6 = (3-4)
403	**CENTRO DE DISEÑO DE OAXACA**						
1	**GOBIERNO**	**0.00**	**231,989.55**	**231,989.55**	**231,989.55**	**231,989.55**	**0.00**
8	OTROS SERVICIOS GENERALES	0.00	231,989.55	231,989.55	231,989.55	231,989.55	0.00
3	**DESARROLLO ECONOMICO**	**8,451,394.80**	**-331,168.04**	**8,120,226.76**	**8,120,226.76**	**8,057,348.44**	**0.00**
8	CIENCIA, TECNOLOGIA E INNOVACION	8,451,394.80	-331,168.04	8,120,226.76	8,120,226.76	8,057,348.44	0.00
	TOTAL DEPENDENCIA / ENTIDAD	**8,451,394.80**	**-99,178.49**	**8,352,216.31**	**8,352,216.31**	**8,289,337.99**	**0.00**

Oaxaca de todos un gobierno para todos

2014

CUENTA PUBLICA 2014
ESTADO ANALITICO DEL EJERCICIO DEL PRESUPUESTO DE EGRESOS
RESUMEN POR PROGRAMA PRESUPUESTARIO
DEL 1 DE ENERO AL 31 DE DICIEMBRE DE 2014

23-abr-2015 11:00:52a.m.

Concepto	Aprobado 1	Ampliac./ Reduc 2	Modificado 3 = (1 + 2)	Devengado 4	Pagado Transferido 5	Subejercicio 6 = (3 - 4)
4 ORGANISMOS PUBLICOS DESCENTRALIZADOS	**8,451,394.80**	**-99,178.49**	**8,352,216.31**	**8,352,216.31**	**8,289,337.99**	**0.00**
03 CENTRO DE DISEÑO DE OAXACA	**8,451,394.80**	**-99,178.49**	**8,352,216.31**	**8,352,216.31**	**8,289,337.99**	**0.00**
B DESEMPEÑO DE LAS FUNCIONES	**3,683,814.28**	**1,055,797.54**	**4,739,611.82**	**4,739,611.82**	**4,676,733.50**	**0.00**
F PROMOCIÓN Y FOMENTO	3,683,814.28	1,055,797.54	4,739,611.82	4,739,611.82	4,676,733.50	0.00
C ADMINISTRATIVOS Y DE APOYO	**4,767,580.52**	**-1,154,976.03**	**3,612,604.49**	**3,612,604.49**	**3,612,604.49**	**0.00**
M APOYO AL PROCESO PRESUPUESTARIO Y PARA MEJORAR LA EFICIENCIA INST	4,767,580.52	-1,154,976.03	3,612,604.49	3,612,604.49	3,612,604.49	0.00

INDICADORES DE RESULTADOS

FERIA DE HACEDORES: MAKERS FAIRE.

La exposición contó con la participación de 41 expositores de todo el país, desde Tijuana hasta Tabaco, pasando por Aguascalientes, Guadalajara, Puebla, Veracruz, Distrito Federal y una gran representación de Oaxaca, el programa de actividades contó con 2 conferencias, 13 talleres y 6 performances musicales, fue disfrutado de forma gratuita de 1,610 asistentes.

DIFUSION DEL ORIGEN DE LAS TÉCNICAS DE IMPRESIÓN TRADICIONALES APLICADAS EN EL DISEÑO ENFOCADO EN NIÑOS/NIÑAS Y ADOLESCENTES OAXAQUEÑOS DE LOS VALLES CENTRALES (LAS ARTES DEL LIBRO).

La exposición tuvo un registro de 7,806 visitantes nacionales y extranjeros; se inscribieron 65 personas a los diferentes talleres de grabado, tipografía y encuadernación: hubo 500 participantes en los talleres espontáneos que se llevaron a cabo en el taller instalado en la Galería de San Pablo. Asimismo se contó con la participación de 300 personas en el ciclo de conferencias.

PROGRAMAS Y PROYECTOS DE INVERSIÓN

Proyectos desarrollados del Centro de Diseño de Oaxaca durante el 2014:

FERIA DE HACEDORES: MAKERS FAIRE.

Evento de invención y creatividad abierto al público. Inspirado por la cultura HAZLO-TU MISMO, en este evento las personas, empresas y organizaciones tienen la oportunidad de mostrar ciencia, tecnología, artesanías innovadoras y proyectos basados en sus habilidades; se trató de una feria donde los hacedores muestran a la comunidad lo que saben hacer y comparten como lo hacen, generando intercambio de ideas y conocimiento a los visitantes.

DIFUSION DEL ORIGEN DE LAS TÉCNICAS DE IMPRESIÓN TRADICIONALES APLICADAS EN EL DISEÑO ENFOCADO EN NIÑOS/NIÑAS Y ADOLESCENTES OAXAQUEÑOS DE LOS VALLES CENTRALES (LAS ARTES DEL LIBRO).

Es una exposición taller con dinámicas lúdicas e interactivas que darán a conocer a los Oaxaqueños, los sistemas de impresión tradicionales basados en el grabado y la estampa. Generar vínculos entre maestros, grabadores, talleres de grabado e instructores para conformar un taller vivo compuesto por prensas de grabado, tórculos, materiales de grabado, en donde se desarrollen actividades que permitan a los asistentes aprender a desarrollar imágenes de grabado básicas a partir de la revisión de las técnicas, del acercamiento a obras puntuales de artistas y con el apoyo de los principios básicos de diseño.

Relación de Bienes Muebles que Componen el Patrimonio

Cuenta Pública 2014

(Pesos)

Ente Público: **CENTRO DE DISEÑO DE OAXACA**

Código	Descripción del Bien Inmueble	Valor en libros
12411	MUEBLES DE OFICINA Y ESTANTER	812,000.01
12413	EQUIPO DE COMPUTO Y DE TECNOLOGIAS DE LA INFORMACION	813,359.54
12421	EQUIPO Y APARATOS AUDIOVISUALES	45,611.08
12423	CAMARAS FOTOGRÁFICAS Y DE VIDEO	102,408.43
12466	EQUIPOS DE GENERACION ELECTRICA, APARATOS Y ACCESORIOS ELECTRICOS	29,226.57
12469	OTROS EQUIPOS	17,449.00
12510	SOFTWARE	506,300.74
	TOTAL	2,326,355.37

Relación de Bienes Inmuebles que Componen el Patrimonio

Cuenta Pública 2014

(Pesos)

Ente Público: CENTRO DE DISEÑO DE OAXACA

Código	Descripción del Bien Inmueble	Valor en libros
	no aplica	
	TOTAL	**0.00**

Relación de Cuentas Bancarias Productivas Específicas

Cuenta Pública 2014

(Pesos)

Ente Público: CENTRO DE DISEÑO DE OAXACA

Cuenta Pública 2014 **Poder Ejecutivo:** **Relación de cuentas bancarias productivas específicas**		
Fondo, Programa o Convenio	Datos de la Cuenta Bancaria	
	Institución Bancaria	Número de Cuenta
	NO APLICA	



2010-2016

Cuenta de la Hacienda Pública Estatal 2014
Gobierno del Estado de Oaxaca
Estado de Situación Financiera
Del 1° de enero al 31 de diciembre de 2014 y 2013
(Pesos)
UR: 404 - CENTRO DE LAS ARTES DE SAN AGUSTIN



CONCEPTO	EJERCICIO FISCAL 2014	EJERCICIO FISCAL 2013
ACTIVO		
ACTIVO CIRCULANTE		
EFECTIVO Y EQUIVALENTES	596,612	295,287
DERECHOS A RECIBIR EFECTIVO O EQUIVALENTES	160,002	1,433,663
DERECHO A RECIBIR BIENES O SERVICIOS	0	0
INVENTARIOS	0	0
ALMACENES	0	0
ESTIMACION POR PERDIDA O DETERIORO DE ACTIVOS CIRCULARES	0	0
OTROS ACTIVOS CIRCULANTES	0	0
Total de ACTIVO CIRCULANTE	**756,614**	**1,728,951**
ACTIVO NO CIRCULANTE		
INVERSIONES FINANCIERAS DE LARGO PLAZO	0	0
DERECHOS A RECIBIR EFECTIVO O EQUIVALENTES A LARGO PLAZO	0	0
BIENES INMUEBLES, INFRAESTRUCTURA Y CONSTRUCCIONES EN PROCESO	0	0
BIENES MUEBLES	5,922,117	0
ACTIVOS INTANGIBLES	0	0
DEPRECIACION, DETERIORO Y ARMORTIZACIÓN ACUMULADA DE BIENES E INTANGIBLES	0	0
ACTIVOS DIFERIDOS	0	6,339,285
ESTIMACION POR PERDIDA O DETERIORO DE ACTIVOS NO CIRCULANTES	0	0
OTROS ACTIVOS NO CIRCULANTES	0	0
Total de ACTIVO NO CIRCULANTE	**5,922,117**	**6,339,285**
TOTAL DE ACTIVOS	**6,678,731**	**8,068,236**

CONCEPTO	EJERCICIO FISCAL 2014	EJERCICIO FISCAL 2013
PASIVO		
PASIVO CIRCULANTE		
CUENTAS POR PAGAR A CORTO PLAZO	756,614	1,728,951
DOCUMENTOS POR PAGAR A CORTO PLAZO	0	0
PORCION A CORTO PLAZO DE LA DEUDA PÚBLICA A LARGO PLAZO	0	0
TITULOS Y VALORES A CORTO PLAZO	0	0
PASIVOS DIFERIDOS A CORTO PLAZO	0	0
FONDOS Y BIENES DE TERCEROS EN GARANTIA Y/O ADMINISTRACION CORTO PLAZO	0	0
PROVISIONES A CORTO PLAZO	0	0
OTROS PASIVOS A CORTO PLAZO	0	0
Total de PASIVO CIRCULANTE	**756,614**	**1,728,951**
PASIVO NO CIRCULANTE		
CUENTAS POR PAGAR A LARGO PLAZO	0	0
DOCUMENTOS POR PAGAR A LARGO PLAZO	0	0
DEUDA PÚBLICA A LARGO PLAZO	0	0
PASIVOS DIFERIDOS A LARGO PLAZO	0	0
FONDOS Y BIENES DE TERCEROS EN GARANTIA Y/O ADMINISTRACIÓN A LARGO PLAZO	0	0
PROVISIONES A LARGO PLAZO	0	0
Total de PASIVO NO CIRCULANTE	**0**	**0**
TOTAL PASIVO	**756,614**	**1,728,951**
HACIENDA PUBLICA/ PATRIMONIO		
HACIENDA PUBLICA/ PATRIMONIO CONTRIBUIDO		
APORTACIONES	0	0
DONACIONES DE CAPITAL	0	0
ACTUALIZACIÓN DE LA HACIENDA PUBLICA/ PATRIMONIO	5,922,117	0
Total de HACIENDA PUBLICA/ PATRIMONIO CONTRIBUIDO	**5,922,117**	**0**
HACIENDA PUBLICA/ PATRIMONIO GENERADO		
RESULTADOS DE EJERCICIO (AHORRO/ DESAHORRO)	0	0
RESULTADOS DE EJERCICIOS ANTERIORES	0	0
REVALUOS	0	0
RESERVAS	0	0
RECTIFICACIONES DE RESULTADOS DE EJECICIOS ANTERIORES	0	0
Total de HACIENDA PUBLICA/ PATRIMONIO GENERADO	**0**	**0**
EXCESO O INSUFICIENCIA EN LA ACTUALIZACION DE LA HACIENDA PUBLICA/ PATRIMONIO		
RESULTADO POR POSICION MONETARIA	0	0
RESULTADO POR TENENCIA DE ACTIVOS NO MONETARIOS	0	0
Total de EXCESO O INSUFICIENCIA EN LA ACTUALIZACION DE LA HACIENDA PUBLICA/ PATRIMONIO	**0**	**0**
TOTAL HACIENDA	**5,922,117**	**0**
Resultados del Ejercicio (Ahorro/Desahorro)	**0**	**6,339,285**
Total de Pasivo y Patrimonio/Hacienda Pública	**6,678,731**	**8,068,236**

Lugar y fecha de generación: Reyes Mantecón, Oaxaca; a 22 de ABRIL de 2015

Bajo protesta de decir verdad declaramos que los estados financieros y sus Notas son razonablemente correctos y responsabilidad del emisor.

jefe administrativo

marcos charis y lopez lena

directora general

ma de lourdes baez meza

2010-2016

Cuenta de la Hacienda Pública Estatal 2014
Gobierno del Estado de Oaxaca
Estado de Actividades
Del 1° de enero al 31 de diciembre de 2014 y 2013
(Pesos)
UR: 404 - CENTRO DE LAS ARTES DE SAN AGUSTIN

Oaxaca de todos un gobierno para todos

CONCEPTO	EJERCICIO FISCAL 2014	EJERCICIO FISCAL 2013
INGRESOS Y OTROS BENEFICIOS		
INGRESOS DE GESTION	**0**	**0**
IMPUESTOS	0	0
CUOTAS Y APORTACIONES DE SEGURIDAD SOCIAL	0	0
CONTRIBUCIONES DE MEJORAS	0	0
DERECHOS	0	0
PRODUCTOS DE TIPO CORRIENTE	0	0
APROVECHAMIENTOS DE TIPO CORRIENTE	0	0
INGRESOS POR VENTA DE BIENES Y SERVICIOS	0	0
INGRESOS NO COMPRENDIDOS EN LAS FRACCIONES DE LA LEY DE INGRESOS CAUSADOS EN EJERCICIOS FISCALES ANT	0	0
PARTICIPACIONES, APORTACIONES, TRANSFERENCIAS, ASIGNACIONES, SUBSIDIOS Y OTRAS AYUDAS	**12,320,367**	**11,550,460**
PARTICIPACIONES Y APORTACIONES	0	0
TRANSFERENCIAS, ASIGNACIONES, SUBSIDIOS Y OTRAS AYUDAS	12,320,367	11,550,460
OTROS INGRESOS Y BENEFICIOS	**0**	**0**
INGRESOS FINANCIEROS	0	0
INCREMENTO POR VARIACION DE INVENTARIOS	0	0
DISMINUCION DEL EXCESO DE ESTIMACIONES POR PERDIDA O DE TERIORO U OBSOLESCENCIA	0	0
DISMINUCION DEL EXCESO DE PROVISIONES	0	0
OTROS INGRESOS DE EJERCICIOS ANTERIORES	0	0
INGRESOS EXTRAORDINARIOS	0	0
OTROS INGRESOS Y BENEFICIOS DE VARIOS	0	0
TOTAL DE INGRESOS Y OTROS BENEFICIOS	**12,320,367**	**11,550,460**

CONCEPTO	EJERCICIO FISCAL 2014	EJERCICIO FISCAL 2013
GASTOS Y OTRAS PERDIDAS		
GASTOS DE FUNCIONAMIENTO	**0**	**0**
SERVICIOS PERSONALES	0	0
MATERIALES Y SUMINISTROS	0	0
SERVICIOS GENERALES	0	0
TRANSFERENCIAS, ASIGNACIONES, SUBSIDIOS Y OTRAS AYUDAS	**5,960,555**	**5,211,175**
TRANSFERENCIAS INTERNAS Y ASIGNACIONES AL SECTOR PÚBLICO	5,960,555	5,211,175
TRANSFERENCIAS AL RESTO DEL SECTOR PÚBLICO	0	0
SUBIDIOS Y SUBVENCIONES	0	0
AYUDAS SOCIALES	0	0
PENSIONES Y JUBILACIONES	0	0
TRANSFERENCIAS A FIDEICOMISOS, MANDATOS Y CONTRATOS ANALOGOS	0	0
TRANSFERENCIAS A LA SEGURIDAD SOCIAL	0	0
DONATIVO	0	0
TRANSFERENCIAS AL EXTERIOR	0	0
PARTICIPACIONES Y APORTACIONES	**0**	**0**
PARTICIPACIONES	0	0
APORTACIONES	0	0
CONVENIOS	0	0
INTERESES, COMISIONES Y OTROS GASTOS DE LA DEUDA PUBLICA	**0**	**0**
INTERESES DE LA DEUDA PÚBLICA	0	0
COMISIONES DE LA DEUDA PÚBLICA	0	0
GASTOS DE LA DEUDA PÚBLICA	0	0
COSTOS POR COBERTURAS	0	0
APOYOS FINANCIEROS	0	0
OTROS GASTOS Y PERDIDAS EXTRAORDINARIAS	**0**	**0**
GASTOS DE FUNCIONAMIENTO	0	0
ESTIMACIONES, DEPRECIACIONES, DETERIOROS, OBSOLESCENCIAS Y AMORTIZACIONES	0	0
PROVISIONES	0	0
DISMINUCION DE INVENTARIOS	0	0
AUMENTO POR INSUFICIENCIA DE ESTIMACIONES POR PERDIDA O DETERIODO U OBSOLESCENCIA	0	0
AUMENTO POR INSUFICIENCIA DE PROVISIONES	0	0
GASTOS DE FUNCIONAMIENTO	0	0
OTROS GASTOS	0	0
INVERSIÓN PÚBLICA	**6,359,812**	**0**
INVERIÓN PÚBLICA NO CAPITALIZABLES	6,359,812	0
TOTAL DE GASTOS Y OTRAS PERDIDAS	**12,320,367**	**5,211,175**
DESAHORRO NETO DEL EJERCICIO	**0**	**6,339,285**

Lugar y fecha de generación: Reyes Mantecón, Oaxaca; a 22 de ABRIL de 2015
Bajo protesta de decir verdad declaramos que los estados financieros y sus Notas son razonablemente correctos y responsabilidad del emisor.

jefe administrativo

marcos charis y lopez lena

directora general

ma de lourdes baez meza

2010-2016

GOBIERNO DEL ESTADO DE OAXACA

CENTRO DE LAS ARTES DE SAN AGUSTIN

ESTADO DE SITUACION FINANCIERA AL 31 DE DICIEMBRE DEL 2014

(en Pesos)

Oaxaca de todos un gobierno para todos

ACTIVO			PASIVO		
ACTIVO CIRCULANTE			PASIVO CIRCULANTE		
EFECTIVO Y EQUIVALENTES			CUENTAS POR PAGAR A CORTO PLAZO		
BANCOS MONEDA NACIONAL	480,259.86		CONTRATISTA POR OBRAS EN BIENES DE DOMINIO PUBLICO POR PAGAR A C.P.	302,341.97	
INVERSIONES EN MONEDA NACIONAL CP	116,352.58		TRANSFERENCIAS INTERNAS Y ASIGNACIONES AL SECTOR PÚBLICO	220,235.57	
DERECHOS A RECIBIR EFECTIVO O EQUIVALENTES			RETENCIONES DE IMPUESTOS POR PAGAR A CP	74,363.04	
OTROS DEUDORES DIVERSOS POR COBRAR A CP	160,001.93		RETENCIONES DEL SISTEMA DE SEGURIDAD SOCIAL POR PAGAR A CP	6,443.35	
TOTAL DE ACTIVO CIRCULANTE		756,614.37	OTRAS CUENTAS POR PAGAR A CP	153,230.44	
			TOTAL DE PASIVO CIRCULANTE		756,614.37
ACTIVO NO CIRCULANTE			TOTAL DE PASIVO		756,614.37
BIENES MUEBLES			HACIENDA PUBLICA/ PATRIMONIO		
MUEBLES DE OFICINA Y ESTANTERÍA	2,840,878.83		HACIENDA PUBLICA/ PATRIMONIO CONTRIBUIDO		
EQUIPO DE CÓMPUTO Y DE TECNOLOGÍAS DE LA INFORMACIÓN	1,313,548.83		ACTUALIZACIÓN DE LA HACIENDA PUBLICA/ PATRIMONIO		
EQUIPO DE COMUNICACIÓN Y TELECOMUNICACIÓN	245,863.00		ACTUALIZACIONES DEL PATRIMONIO	5,922,116.61	
HERRAMIENTAS Y MÁQUINAS-HERRAMIENTA	1,404,925.95		TOTAL DE HACIENDA PUBLICA/ PATRIMONIO CONTRIBUIDO		5,922,116.61
BIENES ARTISTICOS, CULTURALES Y CIENTIFICOS	116,900.00				
TOTAL DE ACTIVO NO CIRCULANTE		5,922,116.61	HACIENDA PUBLICA/ PATRIMONIO GENERADO		
			RESULTADOS DE EJERCICIO (AHORRO/ DESAHORRO)		
			TOTAL DE HACIENDA PUBLICA/ PATRIMONIO		5,922,116.61
Total de Activos		6,678,730.98	Total de Pasivo y Hacienda Publica/Patrimonio		6,678,730.98

CENTRO DE L... DE SAN AGUS
01 (951) 52 125 ...
Casa

MARCOS CHARIS Y LOPEZ LENA.
JEFE ADMINISTRATIVO

MA DE LOURDES BAEZ MEZA
DIRECTORA GENERAL

INGRESOS Y OTROS BENEFICIOS		
PARTICIPACIONES, APORTACIONES, TRANSFERENCIAS, ASIGNACIONES, SUBSIDIOS Y OTRAS AYUDAS		
TRANSFERENCIAS, ASIGNACIONES, SUBSIDIOS Y OTRAS AYUDAS		
TRANSFERENCIAS INTERNAS Y ASIGNACIONES AL SECTOR PÚBLICO	12,320,367.19	
TOTAL DE INGRESOS Y OTROS BENEFICIOS		12,320,367.19
GASTOS Y OTRAS PERDIDAS		
TRANSFERENCIAS, ASIGNACIONES, SUBSIDIOS Y OTRAS AYUDAS		
TRANSFERENCIAS INTERNAS Y ASIGNACIONES AL SECTOR PÚBLICO		
ASIGNACIONES AL SECTOR PÚBLICO	5,960,555.12	
INVERSIÓN PÚBLICA		
INVERIÓN PÚBLICA NO CAPITALIZABLES		
CONSTRUCCIÓN EN BIENES NO CAPITALIZABLES	6,359,812.07	
TOTAL DE GASTOS Y OTRAS PERDIDAS		12,320,367.19
AHORRO NETO DEL EJERCICIO		0.00

CENTRO DE LAS ARTES DE SAN AGUSTIN
01 (951) 52 125 74

MARCOS CHARIS Y LOPEZ LENA.
JEFE ADMINISTRATIVO

MA DE LOURDES BAEZ MEZA
DIRECTORA GENERAL

2010-2016

Cuenta de la Hacienda Pública Estatal 2014
Gobierno del Estado de Oaxaca
Estado de Variación de la Hacienda Pública
Del 1° de enero al 31 de diciembre de 2014 y 2013
(Pesos)
UR: 404 - CENTRO DE LAS ARTES DE SAN AGUSTIN

Oaxaca de todos un gobierno para todos

Concepto	Hacienda Pública/ Patrimonio			Ajustes por Cambios de Valor	Total
	Contribuido	Generado			
		Ejerc. Ant.	Del Ejercicio		
Rectificaciones de Resultados de Ejercicios Anteriores	**0**	**0**	**0**	**0**	**0**
CAMBIOS EN POLÍTICAS CONTABLES	0	0	0	0	0
CAMBIOS POR ERRORES CONTABLES	0	0	0	0	0
Patrimonio Neto Inicial Ajustado del Ejercicio	**0**	**0**	**0**	**0**	**0**
APORTACIONES	0	0	0	0	0
DONACIONES DE CAPITAL	0	0	0	0	0
ACTUALIZACIONES DEL PATRIMONIO	0	0	0	0	0
Variaciones de la Hacienda Pública / Patrimonio Neto del Ejercicio	**0**	**0**	**0**	**0**	**0**
RESULTADOS DEL EJERCICIO: (AHORRO/ DESAHORRO)	0	0	0	0	0
RESULTADOS DE EJERCICIOS ANTERIORES	0	0	0	0	0
REVALUOS	0	0	0	0	0
RESERVAS	0	0	0	0	0
Hacienda Pública / Patrimonio Neto Final del Ejercicio 2013	**0**	**0**	**0**	**0**	**0**
Cambios en la Hacienda Pública / Patrimonio Neto del Ejercicio 2014	**5,922,117**	**0**	**0**	**0**	**5,922,117**
APORTACIONES	0	0	0	0	0
DONACIONES DE CAPITAL	0	0	0	0	0
ACTUALIZACIONES DEL PATRIMONIO	5,922,117	0	0	0	5,922,117
Variaciones de la Hacienda Pública / Patrimonio Neto del Ejercicio	**0**	**0**	**0**	**0**	**0**
RESULTADOS DEL EJERCICIO: (AHORRO/ DESAHORRO)	0	0	0	0	0
RESULTADOS DE EJERCICIOS ANTERIORES	0	0	0	0	0
REVALUOS	0	0	0	0	0
RESERVAS	0	0	0	0	0
Saldo Neto en la Hacienda Pública / Patrimonio 2014	**5,922,117**	**0**	**0**	**0**	**5,922,117**

Lugar y fecha de generación: Reyes Mantecón, Oaxaca; a 20 de ABRIL de 2015

Bajo protesta de decir verdad declaramos que los estados financieros y sus Notas son razonablemente correctos y responsabilidad del emisor.

JEFE ADMINISTRATIVO
MARCOS CHARIS Y LOPEZ LENA

CENTRO DE L...
01 (951) 52 125 74

DIRECTORA GENERAL
MA DE LOURDES BAEZ MEZA

ESTADO DE CAMBIOS EN LA SITUACION FINANCIERA

2014

NO APLICA

2010-2016

Cuenta de la Hacienda Pública Estatal 2014
Gobierno del Estado de Oaxaca
Estado Analítico de la Deuda y Otros Pasivos
Del 1° de enero al 31 de diciembre de 2014
(Pesos)
UR: 404 - CENTRO DE LAS ARTES DE SAN AGUSTIN

Oaxaca de todos un gobierno para todos

DENOMINACIÓN DE LAS DEUDAS	MONEDA DE CONTRATACIÓN	INSTITUCION O PAÍS ACREEDOR	SALDO INICIAL DEL PERIODO	SALDO FINAL DEL PERIODO
DEUDA PÚBLICA				
Corto Plazo				
Deuda Interna				
Instituciones de Crédito	PESOS	MEXICO	0	0
Titulos y Valores			0	0
Arrendamientos Financieros			0	0
Deuda Externa				
Organismos Financieros Internacionales			0	0
Deuda Bilateral			0	0
Titulos y Valores			0	0
Arrendamientos Financieros			0	0
Subtotal a Corto Plazo			**0**	**0**
Largo Plazo				
Deuda Interna				
Instituciones de Crédito	PESOS	MEXICO	0	0
Titulos y Valores			0	0
Arrendamientos Financieros			0	0
Deuda Externa				
Organismos Financieros Internacionales			0	0
Deuda Bilateral			0	0
Titulos y Valores			0	0
Arrendamientos Financieros			0	0
Subtotal a Largo Plazo			**0**	**0**
OTROS PASIVOS				
OTROS	PESOS	MEXICO	0	0
SUBTOTAL OTROS PASIVOS			**0**	**0**
TOTAL DEUDA Y OTROS PASIVOS			**0**	**0**

NO APLICA

CENTRO DE LAS ARTES DE SAN AGUSTIN
ESTADO DE FLUJO DE EFECTIVO
DEL 1º ENERO AL 31º DICIEMBRE 2014

	Periodo ANUAL
Transferencias, Asignaciones y Subsidios y Otras ayudas	**11,348,031.06**
Transferencias Internas y Asignaciones al Sector Público	12,320,367.19
Contratistas por obras en bienes de dominio	- 1,000,879.29
Transferencias Internas y Asignaciones al Sector Público	76,680.50
Retenciones de impuestos por pagara a c.p.	- 64,241.31
Retenciones del sistema de seg. Social por pagar a c.p.	- 6,458.55
Otras cuentas por pagar a c.p.	22,562.52
Aplicación	**11,046,705.86**
Servicios Personales	
Materiales y Suministros	
Servicios Generales	
Otros deudores diversos por cobrar a c.p.	- 1,273,661.33
Transferencias, Asignaciones y Subsidios y Otras ayudas	
Transferencias Internas y Asignaciones al Sector Pùblico	5,960,555.12
Construccion en bienes no capitalizables	6,359,812.07
Incremento/Disminución Neta en el Efectivo y Equivalentes al Efectivo	**301,325.20**
Efectivo y Equivalentes al Efectivo al Inicio del Ejercicio	**295,287.24**
Efectivo y Equivalentes al Efectivo al Final del Ejercicio	**596,612.44**

ELABORO

MARCO CHARIS Y LOPEZ LENA
COORDINADOR ADMINISTRATIVO

REVISO

MA DE LOURDES BAEZ MEZA
DIRECTORA GENERAL

CENTRO DE LAS ARTES DE SAN AGUSTÍN
01 (951) 52 125 74

2010-2016

Cuenta de la Hacienda Pública Estatal 2014
Gobierno del Estado de Oaxaca
Estado Analítico del Activo
Del 1° de enero al 31 de diciembre de 2014
(Pesos)
UR: 404 - CENTRO DE LAS ARTES DE SAN AGUSTIN

Oaxaca de todos un gobierno para todos

DESCRIPCION	SALDO INICIAL	PERIODO		SALDO FINAL	FLUJO
		CARGOS	ABONOS		
ACTIVO					
ACTIVO CIRCULANTE	**1,728,951**	**28,587,682**	**29,560,018**	**756,614**	**-972,336**
EFECTIVO Y EQUIVALENTES	295,287	25,260,290	24,958,965	596,612	301,325
DERECHOS A RECIBIR EFECTIVO O EQUIVALENTES	1,433,663	3,327,392	4,601,053	160,002	-1,273,661
DERECHO A RECIBIR BIENES O SERVICIOS	—	—	—	—	—
INVENTARIOS	—	—	—	—	—
ALMACENES	—	—	—	—	—
ESTIMACION POR PERDIDA O DETERIORO DE ACTIVOS CIRCULARES	—	—	—	—	—
OTROS ACTIVOS CIRCULANTES	—	—	—	—	—
ACTIVO NO CIRCULANTE	**6,339,285**	**11,624,784**	**12,041,953**	**5,922,117**	**-417,169**
INVERSIONES FINANCIERAS DE LARGO PLAZO	—	—	—	—	—
DERECHOS A RECIBIR EFECTIVO O EQUIVALENTES A LARGO PLAZO	—	—	—	—	—
BIENES INMUEBLES, INFRAESTRUCTURA Y CONSTRUCCIONES EN PROCESO	—	—	—	—	—
BIENES MUEBLES	—	11,624,784	5,702,668	5,922,117	5,922,117
ACTIVOS INTANGIBLES	—	—	—	—	—
DEPRECIACION, DETERIORO Y ARMORTIZACIÓN ACUMULADA DE BIENES E INTANGIBLES	—	—	—	—	—
ACTIVOS DIFERIDOS	6,339,285	—	6,339,285	—	-6,339,285
ESTIMACION POR PERDIDA O DETERIORO DE ACTIVOS NO CIRCULANTES	—	—	—	—	—
OTROS ACTIVOS NO CIRCULANTES	—	—	—	—	—
TOTAL ACTIVO	8,068,236	40,212,467	41,601,971	6,678,731	-1,389,505

CENTRO DE LAS ARTES DE SAN AGUSTÍN
01 (951) 52 125 74

Lugar y fecha de generación: Reyes Mantecón, Oaxaca; a 20 de ABRIL de 2015

Bajo protesta de decir verdad declaramos que los estados financieros y sus Notas son razonablemente correctos y responsabilidad del emisor.

JEFE ADMINISTRATIVO
MARCOS CHARIS Y LOPEZ LENA

DIRECTORA GENERAL
MA DE LOURDES BAEZ MEZA

INFORME SOBRE PASIVOS CONTINGENTES DEL 1 DE ENERO AL 31 DE DICIEMBRE DE 2014

"NO APLICA"

NOTAS A LOS ESTADOS FINANCIEROS

NOTAS DE DESGLOSE

I) NOTAS AL ESTADO DE SITUACION FINANCIERA

ACTIVO

Efectivo y equivalentes

1.- El saldo en la cuenta de Bancos al 31 de Diciembre de 2014, se encuentra con un saldo de $ 480,259.86, los cuales se componen de la siguiente manera:

Ministraciones de la SEFIN, enteradas hasta enero 2015 (IMSS cuotas-patronales, I.S.S.S, 2% nomina)	$ 397,904.56
Pago pendiente a terceros	$ 82,355.30

Derechos a recibir efectivo y Equivalentes y Bienes o Servicios a Recibir

2.- Se encuentra pendiente al mes de diciembre las ministraciones correspondientes al I.S.S.S, IMSS, RCV y las retenciones de ISR por un importe de $ 152,204.23.

3.- Se tiene pendiente el reembolso de comisiones bancarias por $ 1,610.61 y pago por otros deudores de $ 6,187.09.

Bienes Disponibles para su transformación o Consumo (Inventario)

4, 5.- No aplica

Inversiones Financieras

6, 7.- No aplica

Bienes Muebles, Inmuebles e Intangibles

8.- A la fecha no se ha aplicado monto o porcentaje de depreciación o amortización alguna a los bienes de la entidad.

9.- Al mes de diciembre se encuentra pendiente de aplicación; la disminución del saldo de las cuentas 12411 – 12471 correspondientes al ACTIVO NO CIRCULANTE, se debe a la reclasificación y conciliación con el SICIPO efectuada durante este periodo, el monto total de disminución es de $672,511.82, compuesto por los bienes cuyos precios no rebasan los 35 SMG, lo cual se encuentra regulado por la Ley General de Contabilidad Gubernamental, por lo que dichos bienes se consideraron como gasto, dicha aplicación se realizara a más tardar en Enero 2015.

Estimaciones y deterioros

10.- No aplica

Otros Activos

11.- No aplica

PASIVO

1.- La cuenta 21131 CONTRATISTA POR OBRAS EN BIENES DE DOMINIO PUBLICO POR PAGAR A CP, está compuesta por un monto de $302,341.97 el cual se compone por los pagos por realizar a los diferentes proveedores a Diciembre 2014, que por cuestiones de tiempo no fueron aplicados. Dichos pagos se encontraran registrados en la contabilidad 2015.

2.- Las cuentas 21171 y 21172 RETENCIONES DE IMPUESTOS POR PAGAR A CP Y RETENCIONES DEL SISTEMA DE SEGURIDAD SOCIAL POR PAGAR, su saldo representa las retenciones no enteradas a la SHCP a Diciembre de 2014, ya que su ministración fue en el mes de diciembre, por lo cual el entero se reflejara en enero del año siguiente.

II) NOTAS A ESTADO DE ACTIVIDADES

1.- Ingresos de Gestión ministrados: $ 12, 829,258.49

2.- Gastos y otras pérdidas: $ 12, 320,367.19

Actualmente el Centro cuenta con un remante de 2014 por $ 508,891.30 los cuales se están ejerciendo en el año 2015.

III) NOTAS AL ESTADO DE VARIACIÓN EN LA HACIENDA PÚBLICA

1.- Patrimonio contribuido: No hubo variación 2013 registro total de bienes

2.- Patrimonio generado:
Resultado del ejercicio: $ 6, 339,285.17
Resultado de ejercicios anteriores: $ 6, 339,285.17

IV) NOTAS A ESTADO DE FLUJO DE EFECTIVO

Efectivo y Equivalentes

1.- Análisis de los saldos inicial y final en la cuanta de efectivo y equivalentes:

	2013	2014
Efectivo en Bancos - Tesorería	$ 295, 287.24	$ 742,363.21
Efectivo en Bancos - Dependencias		
Inversiones Temporales		
Fondos con afectación especifica		
Depósitos de terceros y otros		
Total de Efectivo y equivalentes	$ 295, 287.24	$ 742,363.21

2.- Conciliación de los flujos de efectivo netos de las actividades de operación y la cuenta de ahorro/desahorro antes de rubros extraordinarios.

	2014	2013
Ahorro/Desahorro antes de rubros Extraordinarios	**$ 6,339,285.17**	
Movimientos de partidas (o rubros) que no afectan al efectivo.		
Depreciación		
Amortización		
Incrementos en las provisiones		
Incremento en inversiones producido por revaluación		
Ganancia/pérdida en venta de propiedad, planta y equipo		
Incremento en cuentas por cobrar		
Partidas extraordinarias		

V) CONCILIACION ENTRE LOS INGRESOS PRESUPUESTARIOS Y CONTALES, ASI COMO ENTRE LOS EGRESOS PRESUPUESTARIOS Y LOS GASTOS CONTABLES.

No aplica

NOTAS DE MEMORIA

Cuentas de orden Contables y Presupuestarias

No aplica

NOTAS DE GESTION ADMINISTRATIVA

Los estados financieros del Centro de las Artes de San Agustín y en general de los demás entes públicos, proveen información financiera a los principales usuarios de la misma, al Congreso y a los ciudadanos.

El objetivo del presente documento es la revelación del contexto y de los aspectos económicos – financieros más relevantes que influyeron en las decisiones del periodo, y que deberán ser considerados en la elaboración de los estados financieros para la mayor compresión del mismo y sus particularidades.

De esta manera, se informa y explica la respuesta del gobierno a las condiciones relacionadas con la información financiera de cada periodo de gestión; además de exponer aquellas políticas que podrían afectar la toma de decisiones en periodos posteriores.

1. PANORAMA ECONOMICO Y FINANCIERO

Durante el mes de diciembre se observó que la ministración de recursos es en tiempo cercano a la realización del pago tanto a terceros como a los deudores, es decir, se da de manera demorada, lo cual ocasiona ciertas premisas dentro de las operaciones económicas del CaSa, por lo anterior actualmente se establece una línea del tiempo de actividades para considerar las fechas de entradas y salidas de información.

2.-AUTORIZACIÓN E HISTORIA

a) Fecha de creación del ente.

El Centro de las Artes de San Agustín se crea por decreto el 19 de enero de 2011, como organismo descentralizado con personalidad jurídica y patrimonio propio, sectorizado a la secretaria de las culturas y artes de Oaxaca.

b) Principales cambios en su estructura.

Actualmente el CaSa no ha sufrido cambios en su estructura orgánica.

3. ORGANIZACIÓN Y OBJETO SOCIAL

a) Objeto social

La entidad tiene por objeto difundir la cultura en todas sus manifestaciones al interior del estado a nivel nacional e internacional de acuerdo con las necesidades y las políticas que establezca el poder ejecutivo, bajo una perspectiva de cuidado y mejora del medio ambiente en la región donde se ubica.

b) Principal actividad

El CaSa tiene como actividad principal fortalecer la educación artística en el estado, la región y el país, mediante programas de formación, experimentación, investigación, creación, gestión y difusión de las distintas disciplinas artísticas mediante una perspectiva de cuidado y mejora del medio ambiente.

c) Ejercicio fiscal

El ejercicio fiscal se encuentra ubicado entre el 01 de enero 2014 y el 31 de Diciembre de 2014.

d) Régimen jurídico

El CaSa es considerado como una Persona Moral con fines No Lucrativos.

e) Consideraciones fiscales del ente.

Las obligaciones fiscales a las cuales está obligado el ente son:

- Entero de retenciones mensuales de ISR por sueldos y salarios.
- Declaración informativa anual de pagos y retenciones de servicios profesionales. Personas morales. Impuesto sobre la renta.
- Declaración informativa anual de retenciones de ISR por arrendamiento de inmuebles.
- Declaración informativa anual de retenciones de ISR por sueldos y salarios e ingresos asimilados a salarios.
- Entero mensual de retenciones de ISR de ingresos por arrendamiento.
- Informativa anual de subsidio para el empleo.
- Entero de retención de ISR por servicios profesionales. Mensual.
- Declaración informativa mensual de proveedores.
- Entero de retenciones mensuales de ISR por ingresos asimilados a salarios.

f) Estructura organizacional básica

La dirección y administración del Centro de las Artes de San Agustín, está integrada por la Junta de Gobierno y la Dirección General. Por lo anterior el organigrama se presenta de la siguiente forma:

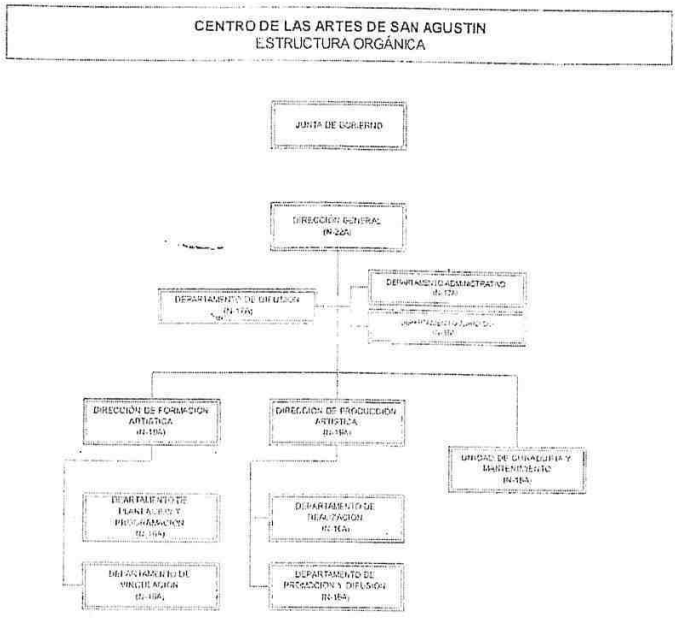

g) Fideicomisos, mandatos y análogos de los cuales es fideicomitente o fideicomisario.
No aplica.

4. BASES DE PREPARACION DE LOS ESTADOS FINANCIEROS

Para la elaboración de los estados financieros se ha observado la normatividad emitida por el CONAC y la Ley General de Contabilidad Gubernamental, así como demás disposiciones legales afines al área.

Para la obtención de información confiable y comparable se necesita la observancia y aplicación de los postulados básicos de contabilidad gubernamental, a los cuales se apega la contabilidad del CaSa.

5. POLITICAS DE CONTABILIDAD SIGNIFICATIVAS

   a.) b.) c.) d.) e.) f.) g.) h.) i.) j.) No aplica

6. POSICION EN MONEDA EXTRANJERA Y PROTECCION POR RIESGO CAMBIARIO

   a.) b.) c.) d.) e.) No aplica

7. REPORTE ANALITICO DEL ACTIVO

   a.) b.) c.) d.) e.) f.) g.) h.) No aplica

8. FIDEICOMISOS, MADATOS Y ANALOGOS
   No aplica

9. REPORTE DE LA RECAUDACION
   a.) b.) No aplica

10. INFORMACION SOBRE LA DEUDA Y EL REPORTE ANALITICO DE LA DEUDA
    a.) b.)No aplica

11. CALIFICACIONES OTORGADAS
    No aplica

12. PROCESO DE MEJORA

    Las principales políticas generales de CI son:

    - Entrega efectiva de información
    - Revisión y seguimiento de operatividad
    - Esclarecimiento de las líneas directas de mando, con apoyo a jefaturas de departamentos.

13. INFORMACION POR SEGMENTOS

    No se considera necesario revelar la información financiera por segmentos.

14. EVENTOS POSTERIORES AL CIERRE

Se declara que no existen eventos posteriores al cierre los cuales puedan proporcionar mayor evidencia sobre eventos que afectan económicamente a la entidad.

15. PARTES RELACIONADAS

Se establece que no existen partes relacionadas que pudieran ejercer influencia significativa sobre la toma de decisiones financieras y operativas.

16. RESPONSABILIDAD SOBRE LA PRESENTACION RAZONABLE DE LA INFORMACION CONTABLE

"BAJO PROTESTA DE DECIR VERDAD DECLARAMOS QUE LOS ESTADOS FINANCIEROS Y SUS NOTAS, SON RAZONABLEMENTE CORRECTOS Y SON RESPONSABILIDAD DEL EMISOR."

ELABORÓ

MARCOS CHARIS Y LOPEZ LENA
COORDINADOR ADMINISTRATIVO

REVISÓ

MA DE LOURDES BAEZ MEZA
DIRECTORA GENERAL

CENTRO DE LAS ARTES DE SAN AGUSTÍN
01 (951) 52 125 74

Secretaría de Finanzas

GOBIERNO DEL ESTADO DE OAXACA
ESTADO ANALÍTICO DE INGRESOS PRESUPUESTARIOS
CENTRO DE LAS ARTES DE SAN AGUSTIN.
(PESOS)

Oaxaca de todos

Rubro de Ingresos	Ingreso					
	Estimado	Ampliaciones y Reducciones	Modificado	Devengado	Recaudado	Diferencia
	(1)	(2)	(3=1+2)	(4)	(5)	(6=5-1)
Impuestos						
Cuotas y Aportaciones de Seguridad Social						
Contribuciones de Mejoras						
Derechos						
Productos						
Corriente						
Capital						
Aprovechamientos						
Corriente						
Capital						
Ingresos por Ventas de Bienes y Servicios						
Participaciones y Aportaciones						
Transferencias, Asignaciones, Subsidios y Otras Ayudas						
Ingresos derivados de Financiamientos						
TOTAL						
				Ingresos excedentes		

NO APLICA

Estado Analítico de Ingresos Por Fuente de Financiamiento	Ingreso					
	Estimado	Ampliaciones y Reducciones	Modificado	Devengado	Recaudado	Diferencia
	(1)	(2)	(3=1+2)	(4)	(5)	(6=5-1)
Ingresos del Gobierno						
Impuestos						
Contribuciones de Mejoras						
Derechos						
Productos						
Corriente						
Capital						
Aprovechamientos						
Corriente						
Capital						
Participaciones y Aportaciones						
Transferencias, Asignaciones, Subsidios y Otras Ayudas	5,280,885	679,670	5,960,555	5,960,555	5,946,652	665,767
Ingresos de Organismos y Empresas						
Cuotas y Aportaciones de Seguridad Social						
Ingresos por Ventas de Bienes y Servicios						
Transferencias, Asignaciones, Subsidios y Otras Ayudas						
Ingresos derivados de financiamiento						
Ingresos derivados de financiamiento						
TOTAL						
				Ingresos excedentes		

Oaxaca de todos un gobierno para todos

CUENTA PUBLICA 2014
ESTADO ANALITICO DEL EJERCICIO DEL PRESUPUESTO DE EGRESOS
CLASIFICACION POR OBJETO DEL GASTO (CAPITULO-CONCEPTO)
DEL 1 DE ENERO AL 31 DE DICIEMBRE DE 2014

EN LINEA

Cve	Concepto	Aprobado 1	Ampliaciones / Reducciones 2	Modificado 3 = (1+2)	Devengado 4	Pagado Transferido 5	Subejercicio 6 = (3-4)
404	CENTRO DE LAS ARTES DE SAN AGUSTIN						
4	TRANSFERENCIAS, ASIGNACIONES, SUBSIDIOS Y OTRAS AYUDAS	5,280,884.64	679,670.48	5,960,555.12	5,960,555.12	5,946,651.70	0.00
41	TRANSFERENCIAS INTERNAS Y ASIGNACIONES AL SECTOR PUBLICO	5,280,884.64	679,670.48	5,960,555.12	5,960,555.12	5,946,651.70	0.00
45	PENSIONES Y JUBILACIONES	0.00	0.00	0.00	0.00	0.00	0.00
6	INVERSIÓN PUBLICA	0.00	6,868,703.37	6,868,703.37	6,359,812.07	6,359,812.07	508,891.30
63	PROYECTOS PRODUCTIVOS Y ACCIONES DE FOMENTO	0.00	6,868,703.37	6,868,703.37	6,359,812.07	6,359,812.07	508,891.30
	TOTAL DEPENDENCIA / ENTIDAD	5,280,884.64	7,548,373.85	12,829,258.49	12,320,367.19	12,306,463.77	508,891.30

Oaxaca de todos un gobierno para todos

CUENTA PUBLICA 2014
ESTADO ANALITICO DEL EJERCICIO DEL PRESUPUESTO DE EGRESOS
CLASIFICACION ECONOMICA (POR TIPO DE GASTO)
DEL 1 DE ENERO AL 31 DE DICIEMBRE DE 2014

EN LINEA

Cve	Concepto	Aprobado 1	Ampliaciones / Reducciones 2	Modificado 3 = (1+2)	Devengado 4	Pagado Transferido 5	Subejercicio 6 = (3-4)
404	CENTRO DE LAS ARTES DE SAN AGUSTIN						
1	GASTO CORRIENTE	5,280,884.64	679,670.48	5,960,555.12	5,960,555.12	5,946,651.70	0.00
2	GASTO DE CAPITAL	0.00	6,868,703.37	6,868,703.37	6,359,812.07	6,359,812.07	508,891.30
	TOTAL DEPENDENCIA / ENTIDAD:	5,280,884.64	7,548,373.85	12,829,258.49	12,320,367.19	12,306,463.77	508,891.30

Oaxaca de todos un gobierno para todos

CUENTA PUBLICA 2014
ESTADO ANALITICO DEL EJERCICIO DEL PRESUPUESTO DE EGRESOS
CLASIFICACION ADMINISTRATIVA
DEL 1 DE ENERO AL 31 DE DICIEMBRE DE 2014

16/04/2015
12:37:26 pm

EN LINEA

Cve	Concepto	Aprobado 1	Ampliaciones / Reducciones 2	Modificado 3 = (1+2)	Devengado 4	Pagado Transferido 5	Subejercicio 6 = (3-4)
4	ORGANISMOS PUBLICOS DESCENTRALIZADOS	5,280,884.64	7,548,373.85	12,829,258.49	12,320,367.19	12,306,463.77	508,891.30
04	CENTRO DE LAS ARTES DE SAN AGUSTIN	5,280,884.64	7,548,373.85	12,829,258.49	12,320,367.19	12,306,463.77	508,891.30
	TOTAL DEL GASTO:	5,280,884.64	7,548,373.85	12,829,258.49	12,320,367.19	12,306,463.77	508,891.30

Oaxaca de todos un gobierno para todos

CUENTA PUBLICA 2014
ESTADO ANALITICO DEL EJERCICIO DEL PRESUPUESTO DE EGRESOS
CLASIFICACION FUNCIONAL (FINALIDAD Y FUNCION)
DEL 1 DE ENERO AL 31 DE DICIEMBRE DE 2014

16/04/2015
12:33:55 pm
EN LINEA

Cve	Concepto	Aprobado 1	Ampliaciones / Reducciones 2	Modificado 3 = (1+2)	Devengado 4	Pagado Transferido 5	Subejercicio 6 = (3-4)
404	CENTRO DE LAS ARTES DE SAN AGUSTIN						
2	DESARROLLO SOCIAL	5,280,884.64	7,548,373.85	12,829,258.49	12,320,367.19	12,306,463.77	508,891.30
4	RECREACION, CULTURA Y OTRAS MANIFESTACIONES SOCIALES	5,280,884.64	7,548,373.85	12,829,258.49	12,320,367.19	12,306,463.77	508,891.30
	TOTAL DEPENDENCIA / ENTIDAD	5,280,884.64	7,548,373.85	12,829,258.49	12,320,367.19	12,306,463.77	508,891.30

Oaxaca de todos un gobierno para todos

CUENTA PUBLICA 2014
ESTADO ANALITICO DEL EJERCICIO DEL PRESUPUESTO DE EGRESOS
RESUMEN POR PROGRAMA PRESUPUESTARIO
DEL 1 DE ENERO AL 31 DE DICIEMBRE DE 2014

16-abr-2015 12:35:54p.m.

Concepto	Aprobado 1	Ampliac./ Reduc 2	Modificado 3 = (1 + 2)	Devengado 4	Pagado Transferido 5	Subejercicio 6 = (3 - 4)
4 ORGANISMOS PUBLICOS DESCENTRALIZADOS	5,280,884.64	7,548,373.85	12,829,258.49	12,320,367.19	12,306,463.77	508,891.30
04 CENTRO DE LAS ARTES DE SAN AGUSTIN	5,280,884.64	7,548,373.85	12,829,258.49	12,320,367.19	12,306,463.77	508,891.30
B DESEMPEÑO DE LAS FUNCIONES	1,053,890.25	6,934,792.19	7,988,682.44	7,479,791.14	7,479,791.14	508,891.30
F PROMOCIÓN Y FOMENTO	1,053,890.25	6,934,792.19	7,988,682.44	7,479,791.14	7,479,791.14	508,891.30
C ADMINISTRATIVOS Y DE APOYO	4,226,994.39	613,581.66	4,840,576.05	4,840,576.05	4,826,672.63	0.00
M APOYO AL PROCESO PRESUPUESTARIO Y PARA MEJORAR LA EFICIENCIA INST	4,226,994.39	613,581.66	4,840,576.05	4,840,576.05	4,826,672.63	0.00

MATRIZ DE INDICADORES DE RESULTADOS
Periodo: 01 ENERO AL 31 DE DICIEMBRE / 2014

Actividades	Meta	Enero - diciembre	% de avance
Actividades Totales	391	431	110%
Cursos y talleres	273	298	109%
Diplomados y proyectos de largo aliento	11	12	109%
Alumnos	5400	5294	98%
Producciones artísticas	36	59	163%
Exposiciones	9	20	222%
Actividades artísticas	39	19	48%
Pláticas y conferencias	20	40	200%
Encuentros	3	2	66%
Artistas docentes y en actividades de difusión	620	645	104%
Visitantes	48000	45997	95%

PROGRAMAS Y PROYECTOS DE INVERSION

2014

NO APLICA

Relación de Bienes Inmuebles que Componen el Patrimonio

Cuenta Pública 2014

(Pesos)

Ente Público: CENTRO DE LAS ARTES DE SAN AGUSTÍN

Código	Descripción del Bien Inmueble	Valor en libros
	NO APLICA	0
		0
		0
		0
		0
		0
		0
		0
		0
		0
		0
		0
		0
		0
		0

Relación de Bienes Muebles que Componen el Patrimonio

Cuenta Pública 2014

(Pesos)

Ente Público: **CENTRO DE LAS ARTES DE SAN AGUSTÍN**

Código	Descripción del Bien Mueble	Valor en libros
12411	MUEBLES OFICINA Y ESTANTERÍA	2,840,878.83
12413	EQUIPO DE CÓMPUTO Y TECNOLOGÍAS DE LA INFORMACIÓN	1,313,548.83
12465	EQUIPO DE COMUNICACIÓN Y TELECOMUNICACIÓN	245,863.00
12467	HERRAMIENTAS Y MÁQUINAS HERRAMIENTA	1,404,925.95
12471	BIENES ARTÍSTICOS, CULTURALES Y CIENTÍFICOS	116,900.00

Relación de Bienes Inmuebles que Componen el Patrimonio

Cuenta Pública 2014

(Pesos)

Ente Público: Centro de las Artes de San Agustin

Cuenta Pública 2014 Poder Ejecutivo: Relación de cuentas bancarias productivas específicas		
Fondo, Programa o Convenio	Datos de la Cuenta Bancaria	
	Institución Bancaria	Número de Cuenta
11	BANAMEX	7177 71911
11	BANAMEX	7007 8075781

2010-2016

Cuenta de la Hacienda Pública Estatal 2014
Gobierno del Estado de Oaxaca
Estado de Situación Financiera
Del 1° de enero al 31 de diciembre de 2014 y 2013
(Pesos)
UR: 406 - COLEGIO DE BACHILLERES DEL ESTADO DE OAXACA

Oaxaca de todos un gobierno para todos

CONCEPTO	EJERCICIO FISCAL 2014	EJERCICIO FISCAL 2013
ACTIVO		
ACTIVO CIRCULANTE		
EFECTIVO Y EQUIVALENTES	1,412,054	8,019,764
DERECHOS A RECIBIR EFECTIVO O EQUIVALENTES	61,409,430	40,585,810
DERECHO A RECIBIR BIENES O SERVICIOS	0	0
INVENTARIOS	0	0
ALMACENES	1,491,753	1,491,753
ESTIMACION POR PERDIDA O DETERIORO DE ACTIVOS CIRCULARES	0	0
OTROS ACTIVOS CIRCULANTES	0	0
Total de ACTIVO CIRCULANTE	**64,313,237**	**50,097,327**
ACTIVO NO CIRCULANTE		
INVERSIONES FINANCIERAS DE LARGO PLAZO	0	0
DERECHOS A RECIBIR EFECTIVO O EQUIVALENTES A LARGO PLAZO	0	0
BIENES INMUEBLES, INFRAESTRUCTURA Y CONSTRUCCIONES EN PROCESO	253,637,312	249,294,743
BIENES MUEBLES	29,559,743	59,240,041
ACTIVOS INTANGIBLES	0	0
DEPRECIACION, DETERIORO Y ARMORTIZACIÓN ACUMULADA DE BIENES E INTANGIBLES	0	0
ACTIVOS DIFERIDOS	0	932,834
ESTIMACION POR PERDIDA O DETERIORO DE ACTIVOS NO CIRCULANTES	0	0
OTROS ACTIVOS NO CIRCULANTES	0	0
Total de ACTIVO NO CIRCULANTE	**283,197,055**	**309,467,618**
TOTAL DE ACTIVOS	**347,510,293**	**359,564,945**

CONCEPTO	EJERCICIO FISCAL 2014	EJERCICIO FISCAL 2013
PASIVO		
PASIVO CIRCULANTE		
CUENTAS POR PAGAR A CORTO PLAZO	66,651,830	52,381,219
DOCUMENTOS POR PAGAR A CORTO PLAZO	0	0
PORCION A CORTO PLAZO DE LA DEUDA PÚBLICA A LARGO PLAZO	0	0
TITULOS Y VALORES A CORTO PLAZO	0	0
PASIVOS DIFERIDOS A CORTO PLAZO	0	0
FONDOS Y BIENES DE TERCEROS EN GARANTIA Y/O ADMINISTRACION CORTO PLAZO	0	0
PROVISIONES A CORTO PLAZO	0	0
OTROS PASIVOS A CORTO PLAZO	0	0
Total de PASIVO CIRCULANTE	**66,651,830**	**52,381,219**
PASIVO NO CIRCULANTE		
CUENTAS POR PAGAR A LARGO PLAZO	149,216	203,918
DOCUMENTOS POR PAGAR A LARGO PLAZO	0	0
DEUDA PÚBLICA A LARGO PLAZO	0	0
PASIVOS DIFERIDOS A LARGO PLAZO	0	0
FONDOS Y BIENES DE TERCEROS EN GARANTIA Y/O ADMINISTRACIÓN A LARGO PLAZO	0	0
PROVISIONES A LARGO PLAZO	0	0
Total de PASIVO NO CIRCULANTE	**149,216**	**203,918**
TOTAL PASIVO	**66,801,047**	**52,585,137**
HACIENDA PUBLICA/ PATRIMONIO		
HACIENDA PUBLICA/ PATRIMONIO CONTRIBUIDO		
APORTACIONES	0	0
DONACIONES DE CAPITAL	0	0
ACTUALIZACIÓN DE LA HACIENDA PUBLICA/ PATRIMONIO	3,110,966	3,110,966
Total de HACIENDA PUBLICA/ PATRIMONIO CONTRIBUIDO	**3,110,966**	**3,110,966**
HACIENDA PUBLICA/ PATRIMONIO GENERADO		
RESULTADOS DE EJERCICIO (AHORRO/ DESAHORRO)	0	0
RESULTADOS DE EJERCICIOS ANTERIORES	272,765,449	298,736,466
REVALUOS	0	0
RESERVAS	0	0
RECTIFICACIONES DE RESULTADOS DE EJECICIOS ANTERIORES	0	0
Total de HACIENDA PUBLICA/ PATRIMONIO GENERADO	**272,765,449**	**298,736,466**
EXCESO O INSUFICIENCIA EN LA ACTUALIZACION DE LA HACIENDA PUBLICA/ PATRIMONIO		
RESULTADO POR POSICION MONETARIA	0	0
RESULTADO POR TENENCIA DE ACTIVOS NO MONETARIOS	0	0
Total de EXCESO O INSUFICIENCIA EN LA ACTUALIZACION DE LA HACIENDA PUBLICA/ PATRIMONIO	**0**	**0**
TOTAL HACIENDA	**275,876,415**	**301,847,432**
Resultados del Ejercicio (Ahorro/Desahorro)	**4,832,831**	**5,132,376**
Total de Pasivo y Patrimonio/Hacienda Pública	**347,510,293**	**359,564,945**

DIRECTOR DE ADMINISTRACIÓN Y FINANZAS
C.P ROGELIO CADENA ESPINOSA

COBAO
DIRECCIÓN GENERAL

DIRECTOR GENERAL
ACT. JOSÉ GERMAN ESPINOSA SANTIBAÑEZ

2010-2016

Cuenta de la Hacienda Pública Estatal 2014
Gobierno del Estado de Oaxaca
Estado de Actividades
Del 1° de enero al 31 de diciembre de 2014 y 2013
(Pesos)
UR: 406 - COLEGIO DE BACHILLERES DEL ESTADO DE OAXACA

Oaxaca de todos
un gobierno para todos

CONCEPTO	EJERCICIO FISCAL 2014	EJERCICIO FISCAL 2013
INGRESOS Y OTROS BENEFICIOS		
INGRESOS DE GESTION	**0**	**0**
IMPUESTOS	0	0
CUOTAS Y APORTACIONES DE SEGURIDAD SOCIAL	0	0
CONTRIBUCIONES DE MEJORAS	0	0
DERECHOS	0	0
PRODUCTOS DE TIPO CORRIENTE	0	0
APROVECHAMIENTOS DE TIPO CORRIENTE	0	0
INGRESOS POR VENTA DE BIENES Y SERVICIOS	0	0
INGRESOS NO COMPRENDIDOS EN LAS FRACCIONES DE LA LEY DE INGRESOS CAUSADOS EN EJERCICIOS FISCALES ANT	0	0
PARTICIPACIONES, APORTACIONES, TRANSFERENCIAS, ASIGNACIONES, SUBSIDIOS Y OTRAS AYUDAS	**1,009,500,589**	**936,802,508**
PARTICIPACIONES Y APORTACIONES	0	0
TRANSFERENCIAS, ASIGNACIONES, SUBSIDIOS Y OTRAS AYUDAS	1,009,500,589	936,802,508
OTROS INGRESOS Y BENEFICIOS	**0**	**0**
INGRESOS FINANCIEROS	0	0
INCREMENTO POR VARIACION DE INVENTARIOS	0	0
DISMINUCION DEL EXCESO DE ESTIMACIONES POR PERDIDA O DE TERIORO U OBSOLESCENCIA	0	0
DISMINUCION DEL EXCESO DE PROVISIONES	0	0
OTROS INGRESOS DE EJERCICIOS ANTERIORES	0	0
INGRESOS EXTRAORDINARIOS	0	0
OTROS INGRESOS Y BENEFICIOS DE VARIOS	0	0
TOTAL DE INGRESOS Y OTROS BENEFICIOS	**1,009,500,589**	**936,802,508**

CONCEPTO	EJERCICIO FISCAL 2014	EJERCICIO FISCAL 2013
GASTOS Y OTRAS PERDIDAS		
GASTOS DE FUNCIONAMIENTO	**0**	**0**
SERVICIOS PERSONALES	0	0
MATERIALES Y SUMINISTROS	0	0
SERVICIOS GENERALES	0	0
TRANSFERENCIAS, ASIGNACIONES, SUBSIDIOS Y OTRAS AYUDAS	**1,004,667,758**	**931,670,132**
TRANSFERENCIAS INTERNAS Y ASIGNACIONES AL SECTOR PÚBLICO	1,004,181,400	930,762,846
TRANSFERENCIAS AL RESTO DEL SECTOR PÚBLICO	0	0
SUBIDIOS Y SUBVENCIONES	0	0
AYUDAS SOCIALES	486,358	907,287
PENSIONES Y JUBILACIONES	0	0
TRANSFERENCIAS A FIDEICOMISOS, MANDATOS Y CONTRATOS ANALOGOS	0	0
TRANSFERENCIAS A LA SEGURIDAD SOCIAL	0	0
DONATIVO	0	0
TRANSFERENCIAS AL EXTERIOR	0	0
PARTICIPACIONES Y APORTACIONES	**0**	**0**
PARTICIPACIONES	0	0
APORTACIONES	0	0
CONVENIOS	0	0
INTERESES, COMISIONES Y OTROS GASTOS DE LA DEUDA PUBLICA	**0**	**0**
INTERESES DE LA DEUDA PÚBLICA	0	0
COMISIONES DE LA DEUDA PÚBLICA	0	0
GASTOS DE LA DEUDA PÚBLICA	0	0
COSTOS POR COBERTURAS	0	0
APOYOS FINANCIEROS	0	0
OTROS GASTOS Y PERDIDAS EXTRAORDINARIAS	**0**	**0**
GASTOS DE FUNCIONAMIENTO	0	0
ESTIMACIONES, DEPRECIACIONES, DETERIOROS, OBSOLESCENCIAS Y AMORTIZACIONES	0	0
PROVISIONES	0	0
DISMINUCION DE INVENTARIOS	0	0
AUMENTO POR INSUFICIENCIA DE ESTIMACIONES POR PERDIDA O DETERIODO U OBSOLESCENCIA	0	0
AUMENTO POR INSUFICIENCIA DE PROVISIONES	0	0
GASTOS DE FUNCIONAMIENTO	0	0
OTROS GASTOS	0	0
INVERSIÓN PÚBLICA	**0**	**0**
INVERIÓN PÚBLICA NO CAPITALIZABLES	0	0
TOTAL DE GASTOS Y OTRAS PERDIDAS	**1,004,667,758**	**931,670,132**
AHORRO NETO DEL EJERCICIO	**4,832,831**	**5,132,376**

DIRECTOR DE ADMINISTRACIÓN Y FINANZAS
C.P ROGELIO CADENA ESPINOSA

COBAO
DIRECCIÓN GENERAL

DIRECTOR GENERAL
ACT. JOSÉ GERMAN ESPINOSA SANTIBAÑEZ

2010-2016

Cuenta de la Hacienda Pública Estatal 2014
Gobierno del Estado de Oaxaca
Estado de Variación de la Hacienda Pública
Del 1° de enero al 31 de diciembre de 2014 y 2013
(Pesos)
UR: 406 - COLEGIO DE BACHILLERES DEL ESTADO DE OAXACA

Oaxaca de todos un gobierno para todos

Concepto	Hacienda Pública/ Patrimonio			Ajustes por Cambios de Valor	Total
	Contribuido	Generado			
		Ejerc. Ant.	Del Ejercicio		
Rectificaciones de Resultados de Ejercicios Anteriores	**0**	**0**	**0**	**0**	**0**
CAMBIOS EN POLÍTICAS CONTABLES	0	0	0	0	0
CAMBIOS POR ERRORES CONTABLES	0	0	0	0	0
Patrimonio Neto Inicial Ajustado del Ejercicio	**3,110,966**	**0**	**0**	**0**	**3,110,966**
APORTACIONES	0	0	0	0	0
DONACIONES DE CAPITAL	0	0	0	0	0
ACTUALIZACIONES DEL PATRIMONIO	3,110,966	0	0	0	3,110,966
Variaciones de la Hacienda Pública / Patrimonio Neto del Ejercicio	**0**	**0**	**298,736,466**	**0**	**298,736,466**
RESULTADOS DEL EJERCICIO: (AHORRO/ DESAHORRO)	0	0	0	0	0
RESULTADOS DE EJERCICIOS ANTERIORES	0	0	298,736,466	0	298,736,466
REVALUOS	0	0	0	0	0
RESERVAS	0	0	0	0	0
Hacienda Pública / Patrimonio Neto Final del Ejercicio 2013	**3,110,966**	**0**	**298,736,466**	**0**	**301,847,432**
Cambios en la Hacienda Pública / Patrimonio Neto del Ejercicio 2014	**3,110,966**	**0**	**0**	**0**	**3,110,966**
APORTACIONES	0	0	0	0	0
DONACIONES DE CAPITAL	0	0	0	0	0
ACTUALIZACIONES DEL PATRIMONIO	3,110,966	0	0	0	3,110,966
Variaciones de la Hacienda Pública / Patrimonio Neto del Ejercicio	**0**	**0**	**272,765,449**	**0**	**272,765,449**
RESULTADOS DEL EJERCICIO: (AHORRO/ DESAHORRO)	0	0	0	0	0
RESULTADOS DE EJERCICIOS ANTERIORES	0	0	272,765,449	0	272,765,449
REVALUOS	0	0	0	0	0
RESERVAS	0	0	0	0	0
Saldo Neto en la Hacienda Pública / Patrimonio 2014	**3,110,966**	**0**	**272,765,449**	**0**	**275,876,415**

DIRECTOR DE ADMINISTRACIÓN Y FINANZAS
C.P ROGELIO CADENA ESPINOSA

COBAO
DIRECCION GENERAL

DIRECTOR GENERAL
ACT. JOSÉ GERMAN ESPINOSA SANTIBAÑEZ

ESTADO DE FLUJO DE EFECTIVO
DEL 1o. AL 31 DE DICIEMBRE 2014.

(EN MILES DE PESOS)

		Periodo actual	Periodo anterior
	Origen		
	Transferencias, Asignaciones y Subsidios y Otras ayudas	**192,010**	**87,041**
42210	Transferencias Internas y Asignaciones al Sector Público Estatal	159,729	15,249
42210	Transferencias Internas y Asignaciones al Sector Público Federal	31,372	72,359
21121	Deudas por Adquisicion de Bienes y Contratacion de Servicios por Pagar a C.P.	-29	66
21131	Contratistas por Obras en Bienes de Dominio Publico por Pagar a C.P.	0	96
21151	Transferencias Internas y Asignaciones al Sector Publico	11,356	9,693
21171	Retenciones de Impuestos por Pagar a C.P.	-5,666	126
21172	Retenciones del Sistema de Seguridad Social por Pagar a C.P.	-1,004	-2,487
21179	Otras Retenciones y Contribuciones por Pagar a C.P.	-3,748	-7,548
21194	Cuentas por Pagar por Prestamos Otorgados	0	-513
21199	Otras Cuentas por Pagar a C.P.	0	0
22111	Deudas por Adquisicion de Bienes y Contratacion de Servicios por Pagar a L.P.	0	0
	Aplicación	**210,120**	**97,330**
11161	Depositos en Garantia	0	0
11229	Otras Cuentas por Cobrar	19,019	0
11239	Otros Deudores Diversos por Cobrar a C.P.	0	9,722
11511	Materiales de Administracion, Emision de Documentos y Articulos Oficiales	0	0
12310-12710	Bienes Muebles e Inmuebles	90	4,409
52110	Asignaciones al Sector Publico	190,538	83,199
52420	Becas	473	0
	Incremento/Disminución Neta en el Efectivo y Equivalentes al Efectivo	**-18,110**	**-10,289**
11112	**Efectivo y Equivalentes al Efectivo al Inicio del Ejercicio**	643	660
11112	**Efectivo y Equivalentes al Efectivo al Final del Ejercicio**	513	643
11131	**Efectivo y Equivalentes al Efectivo al Inicio del Ejercicio**	18,864	29,136
11131	**Efectivo y Equivalentes al Efectivo al Final del Ejercicio**	884	18,864

DIRECTOR DE ADMINISTRACIÓN Y FINANZAS

C.P. ROGELIO CADENA ESPINOSA

COBAO DIRECCIÓN GENERAL

DIRECTOR GENERAL

ACT. JOSÉ GERMAN ESPINOSA SANTIBAÑEZ

2010-2016

Cuenta de la Hacienda Pública Estatal 2014
Gobierno del Estado de Oaxaca
Estado Analítico del Activo
Del 1° de enero al 31 de diciembre de 2014
(Pesos)
UR: 406 - COLEGIO DE BACHILLERES DEL ESTADO DE OAXACA

Oaxaca de todos
un gobierno para todos

DESCRIPCION	SALDO INICIAL	PERIODO		SALDO FINAL	FLUJO
		CARGOS	ABONOS		
ACTIVO					
ACTIVO CIRCULANTE	**50,097,327**	**2,061,129,250**	**2,046,913,340**	**64,313,237**	**14,215,910**
EFECTIVO Y EQUIVALENTES	8,019,764	1,642,562,472	1,649,170,181	1,412,054	-6,607,710
DERECHOS A RECIBIR EFECTIVO O EQUIVALENTES	40,585,810	418,566,778	397,743,158	61,409,430	20,823,620
DERECHO A RECIBIR BIENES O SERVICIOS	—	—	—	—	—
INVENTARIOS	—	—	—	—	—
ALMACENES	1,491,753	—	—	1,491,753	—
ESTIMACION POR PERDIDA O DETERIORO DE ACTIVOS CIRCULARES	—	—	—	—	—
OTROS ACTIVOS CIRCULANTES	—	—	—	—	—
ACTIVO NO CIRCULANTE	**309,467,618**	**11,970,191**	**38,240,753**	**283,197,055**	**-26,270,563**
INVERSIONES FINANCIERAS DE LARGO PLAZO	—	—	—	—	—
DERECHOS A RECIBIR EFECTIVO O EQUIVALENTES A LARGO PLAZO	—	—	—	—	—
BIENES INMUEBLES, INFRAESTRUCTURA Y CONSTRUCCIONES EN PROCESO	249,294,743	4,342,569	—	253,637,312	4,342,569
BIENES MUEBLES	59,240,041	7,627,621	37,307,919	29,559,743	-29,680,298
ACTIVOS INTANGIBLES	—	—	—	—	—
DEPRECIACION, DETERIORO Y ARMORTIZACIÓN ACUMULADA DE BIENES E INTANGIBLES	—	—	—	—	—
ACTIVOS DIFERIDOS	932,834	—	932,834	—	-932,834
ESTIMACION POR PERDIDA O DETERIORO DE ACTIVOS NO CIRCULANTES	—	—	—	—	—
OTROS ACTIVOS NO CIRCULANTES	—	—	—	—	—
TOTAL ACTIVO	359,564,945	2,073,099,440	2,085,154,093	347,510,293	-12,054,652

DIRECTOR DE ADMINISTRACIÓN Y FINANZAS
C.P ROGELIO CADENA ESPINOSA

COBAO
DIRECCIÓN
GENERAL

DIRECTOR GENERAL
ACT. JOSE GERMAN ESPINOSA SANTIBAÑEZ

2010-2016

Cuenta de la Hacienda Pública Estatal 2014
Gobierno del Estado de Oaxaca
Estado Analítico de la Deuda y Otros Pasivos
Del 1° de enero al 31 de diciembre de 2014
(Pesos)
UR: 406 - COLEGIO DE BACHILLERES DEL ESTADO DE OAXACA

Oaxaca de todos un gobierno para todos

DENOMINACIÓN DE LAS DEUDAS	MONEDA DE CONTRATACIÓN	INSTITUCION O PAÍS ACREEDOR	SALDO INICIAL DEL PERIODO	SALDO FINAL DEL PERIODO
DEUDA PÚBLICA				
Corto Plazo				
Deuda Interna				
Instituciones de Crédito	PESOS	MEXICO	0	0
Titulos y Valores			0	0
Arrendamientos Financieros			0	0
Deuda Externa				
Organismos Financieros Internacionales			0	0
Deuda Bilateral			0	0
Titulos y Valores			0	0
Arrendamientos Financieros			0	0
Subtotal a Corto Plazo			**0**	**0**
Largo Plazo				
Deuda Interna				
Instituciones de Crédito	PESOS	MEXICO	0	0
Titulos y Valores			0	0
Arrendamientos Financieros			0	0
Deuda Externa				
Organismos Financieros Internacionales			0	0
Deuda Bilateral			0	0
Titulos y Valores			0	0
Arrendamientos Financieros			0	0
Subtotal a Largo Plazo			**0**	**0**
OTROS PASIVOS				
OTROS	PESOS	MEXICO	0	0
SUBTOTAL OTROS PASIVOS			**0**	**0**
TOTAL DEUDA Y OTROS PASIVOS			**0**	**0**

NO APLICA

GOBIERNO DEL ESTADO DE OAXACA
SECRETARIA DE FINANZAS
SISTEMA DE CONTABILIDAD GUBERNAMENTAL 2014

INFORME SOBRE PASIVOS CONTINGENTES
DEL 1 DE ENERO AL 31 DE DICIEMBRE DE 2014

Obligaciones que tienen su origen en hechos específicos e independientes del pasado que en el futuro pueden ocurrir o no y de acuerdo con lo que acontezca, desaparecen o se convierten en pasivos reales por ejemplo: juicios, garantías, avales costos de planes de pensiones, jubilaciones, etc.

En caso de no existir dichos pasivos, se anotara la leyenda **"NO APLICA"**

NO APLICA

NOTAS A LOS ESTADOS FINANCIEROS

a) NOTAS DE DESGLOSE

I) NOTAS AL ESTADO DE SITUACIÓN FINANCIERA

ACTIVO

1. EFECTIVO Y EQUIVALENTE

ACTIVO CIRCULANTE

11112 FONDOS FIJOS DE CAJA SE TIENE UN SALDO DE $ 512,625.79 EL CUAL CORRESPONDE A FONDOS REVOLVENTES ASIGNADO A DIRECTIVOS DE CENTROS EDUCATIVOS DE ESTA INSTITUCIÓN, SE CANCELARÁ EN EL PRÓXIMO EJERCICIO.

11131 BANCOS SE TIENE UN SALDO DE $ 884,203.70 IMPORTE DE LOS DEPÓSITOS POR CONCEPTO DE MINISTRACIONES PRESUPUESTALES RECIBIDAS DE LA SECRETARIA DE FINANZAS PARA SOLVENTAR GASTOS DE OPERACIÓN, SERVICIOS PERSONALES, ASÍ COMO REINTEGROS QUE HACE EL PERSONAL DE ESTA INSTITUCIÓN.

COMO SE DETALLA A CONTINUACIÓN:

Fondo, Programa o Convenio	Datos de la Cuenta Bancaria		
	Institución Bancaria	Número de Cuenta	
	Banamex	9130165610 -7	$ 152,083.62
	Bancomer	1595300029	$ 20,651.86
Servicios Personales Estatal	Santander	6550413409 - 6	$ 232,001.02
		7705 - 4	$ -
Servicios Personales Federal	Santander	7713 - 1	$ -
		6550413424 - 7	$ 4,650.89
Gastos de Operación Estatal	Santander	01461065504134034	$ 27,398.94
Gasto de Operación Federal	Santander	57709 - 9	$ 29,280.15
		01461065504134216	$ 372,346.48
FAFET		014610655046768645	$ 45,790.74
TOTAL			**$ 884,203.70**

11161 DEPÓSITOS EN GARANTIA SALDO CON UN IMPORTE DE $ 15,225.00 DEPÓSITO EFECTUADO A CFE PARA INSTALACIÓN DE SERVICIO DE ENERGIA ELECTRICA, PLANTEL 61 " SAN BARTOLO COYOTEPEC", SEGÚN RECIBO DE LUZ.

2.- DERECHOS A RECIBIR EFECTIVOS Y EQUIVALENTES

11229 OTRAS CUENTAS POR COBRAR TIENE UN SALDO DE $ 62,563.24 SON ADEUDOS IDENTIFICADOS QUE ESTAN EN PROCESO DE DEPURACIÓN Y QUEDARA SALDADA EN EL PRÓXIMO EJERCICIO.

11239 OTROS DEUDORES DIVERSOS POR COBRAR A CP A CONTINUACIÓN SE DESGLOSAN LAS SUB-CUENTAS QUE INTEGRAN EL SALDO DE ESTA CUENTA.

NOM. DE CUENTA	IMPORTE	DESCRIPCIÓN
GASTOS A COMPROBAR	7,647,728.72	SALDOS QUE SE ENCUENTRAN EN PROCESO DE DEPURACIÓN Y REGULARIZACIÓN QUE QUEDARAN SOLVENTADAS EN EL PRÓXIMO EJERCICIO.
SUBSIDIO AL EMPLEO	35,674.87	IMPORTE POR ACREDITAR DEL ISR EN EL MES INMEDIATO SIGUIENTE.
PROVISIONES DE TERCEROS	53,663,462.73	RETENCIONES PARA PAGO A TERCEROS QUE CORRESPONDEN AL MES DE DICIEMBRE, COMO ISSS, ISSSTE RETIRO, VIVIENDA FOVISSSTE, PRÉSTAMO ISSSTE, CAJA SUTCOBAO, ETESA, INBURSA, ENTRE OTRAS, Y QUE SE ENTERARÁ EN EL PRÓXIMO EJERCICIO.
SALDO	**61,346,866.32**	

11511 MATERIALES DE ADMINISTRACIÓN, EMISION DE DOCUMENTOS Y ARTICULOS OFICIALES REFLEJA CON UN IMPORTE DE $ 1,491,753.28 PAPELERIA, MATERIAL DE ASEO Y EQUIPO PARA EL DESEMPEÑO DE LAS ACTIVIDADES DE DIRECCIÓN Y PLANTELES, CUENTA EN PROCESO DE DEPURACIÓN Y QUEDARA SOLVENTADA EN EL PRÓXIMO EJERCICIO.

3.- FIDEICOMISOS: NO APLICA

4.-BIENES DISPONIBLES PARA SU TRANSFORMACIÓN Y CONSUMO DE INVENTARIOS: NO APLICA

5.- ALMACEN: NO APLICA

6.- INVERSIONES FINANCIERAS: NO APLICA

7.- INVERSIONES FINANCIERAS: NO APLICA

8.- BIENES MUEBLES, INMUEBLES E INTANGIBLES

ACTIVO NO CIRCULANTE

LAS SIGUIENTES CUENTAS SE ENCUENTRA EN PROCESO DE DEPURACIÓN PARA CONCILIAR CIFRAS CON LA SECRETARIA DE ADMINISTRACIÓN A TRAVÉS DE LA DIRECCIÓN DE PATRIMONIO.
ESTOS ACTIVOS SE ENCUENTRAN EN PROCESO DE REGULACIÓN, GESTIÓN QUE HA VENIDO REALIZANDO EL DEPARTAMENTO JURIDICO DE ESTA INSTITUCIÓN.

12310 TERRENOS REFLEJA UN IMPORTE DE $ 208,662,252.39

12330 EDIFICIOS NO RESIDENCIALES REFLEJA UN IMPORTE DE $ 36,469,038.78

12356 OTRAS CONSTRUCCIONES DE INGENIERIA CIVIL U OBRA PESADA EN PROCESO REFLEJA UN IMPORTE DE $ 6,250,031.07

12357 INSTALACIONES Y EQUIPAMIENTO EN CONSTRUCCIONES EN PROCESO REFLEJA UN IMPORTE DE $ 2,255,990.00

LOS SIGUIENTES SALDOS ESTÁN CONCILIADOS CON LA SECRETARIA DE ADMINISTRACIÓN A TRAVÉS DE LA DIRECCIÓN DE PATRIMONIO Y EL ÁREA DE INVENTARIOS DE ESTA INSTITUCIÓN.

12411 MUEBLES DE OFICINA Y ESTANTERIA REFLEJA UN IMPORTE DE $ 12,379,463.70

12412 MUEBLES, EXCEPTO DE OFICINA Y ESTANTERIA REFLEJA UN IMPORTE DE $ 66,103.86

12413 EQUIPO DE COMPUTO Y TECNOLOGIAS DE LA INFORMACIÓN REFLEJA UN IMPORTE DE $ 7,801,328.95

12419 OTROS MOBILIARIOS Y EQUIPOS DE ADMINISTRACIÓN REFLEJA UN IMPORTE DE $ 15,116.78

12421 EQUIPOS Y APARATOS AUDIOVISUALES REFLEJA UN IMPORTE DE $ 524,610.83

12429 OTRO MOBILIARIO Y EQUIPO EDUCACIONAL Y RECREATIVO REFLEJA UN IMPORTE DE $ 1,573,451.73.

12441 AUTOMÓVILES Y CAMIONES REFLEJA UN IMPORTE DE $ 4,922,823.04 SALDO CONCILIADO CON LA SECRETARIA DE ADMINISTRACIÓN A TRAVÉS DE LA DIRECCIÓN DE PATRIMONIO, EL ÁREA DE INVENTARIOS Y SERVICIOS GENERALES DE ESTA INSTITUCIÓN.

ESTA PLANTILLA VEHICULAR ESTA DEBIDAMENTE REQUISITADA POR LA DIRECCIÓN DE PATRIMONIO COMO SIGUE:

N°	MARCA	TIPO	MODELO	FACTURA	IMPORTE
1	DODGE	S/TIPO	1995	41402	$ 6,823.04
2	MERCEDES BENZ	S/TIPO	2003	2100	845,800.00
3	DODGE	ESTACAS	1986	43885	4,475.00
4	FORD	ESTACAS	1997	5806	102,056.00
5	DODGE	S/TIPO	2002	5335	166,500.00
6	CHEVROLET	TORNADO	2006	5986D	98,000.00
7	CHEVROLET	TORNADO	2006	5989D	98,000.00
8	NISSAN	ESTAQUITAS	2013	A6565	183,578.00
9	CHEVROLET	TORNADO	2006	5823D	98,000.00
10	NISSAN	PICK-UP DOBLE CABINA	2006	36054	138,700.00

11	NISSAN	PICK-UP DOBLE CABINA	2013	A6561	$ 198,058.00
12	NISSAN	PICK-UP DOBLE CABINA	2013	A6563	198,058.00
13	CHEVROLET	TORNADO	2006	5818D	98,000.00
14	CHEVROLET	TORNADO	2006	5816D	98,000.00
15	NISSAN	PICK-UP DOBLE CABINA	2013	A6562	198,058.00
16	NISSAN	ESTAQUITAS	2013	A6564	183,578.00
17	DODGE	RAW WAGON	1197	A16033	166,499.00
18	FORD	VAN ECONOLINE	2007	4144	278,000.00
19	NISSAN	TIIDA	2012	A6592	149,340.00
20	NISSAN	TIIDA	2012	A6596	149,340.00
21	NISSAN	TIIDA	2012	A6591	149,340.00
22	NISSAN	TIIDA	2012	A6594	149,340.00
23	NISSAN	TIIDA	2012	A6595	149,340.00
24	NISSAN	PATHFINDER	2012	A6568	433,300.00
25	NISSAN	PATHFINDER	2012	A6567	433,300.00
26	NISSAN	TIIDA	2012	A6593	149,340.00
				TOTAL	**$4,922,823.04**

12464 SISTEMAS DE AIRE ACONDICIONADO, CALEFACCIÓN Y DE REFRIGERACIÓN INDUSTRIAL Y COMERCIAL REFLEJA UN IMPORTE DE $ 23,884.49 SALDO CONCILIADO CON LA SECRETARIA DE ADMINISTRACIÓN A TRAVÉS DE LA DIRECCIÓN DE PATRIMONIO Y EL ÁREA DE INVENTARIOS DE ESTA INSTITUCIÓN.

12465 EQUIPO DE COMUNICACIÓN Y TELECOMUNICACIÓN REFLEJA UN IMPORTE DE $ 1,822,340.76 SALDO CONCILIADO CON LA SECRETARIA DE ADMINISTRACION A TRAVÉS DE LA DIRECCION DE PATRIMONIO Y EL AREA DE INVENTARIOS DE ESTA INSTITUCION.

12467 HERRAMIENTAS Y MAQUINARIA-HERRAMIENTA REFLEJA UN IMPORTE DE $ 5,774.97 SALDO CONCILIADO CON LA SECRETARIA DE ADMINISTRACION A TRAVÉS DE LA DIRECCION DE PATRIMONIO Y EL AREA DE INVENTARIOS DE ESTA INSTITUCION.

12471 BIENES ARTISTICOS, CULTURALES Y CIENTIFICOS REFLEJA UN IMPORTE DE $ 424,843.93 SALDO CONCILIADO CON LA SECRETARIA DE ADMINISTRACION A TRAVÉS DE LA DIRECCION DE PATRIMONIO Y EL AREA DE INVENTARIOS DE ESTA INSTITUCION.

Pasivo

PASIVO CIRCULANTE

21121 DEUDAS POR ADQUISICIÓN DE BIENES Y CONTRATACIÓN DE SERVICIOS POR PAGAR A CP TIENE UN SALDO DE $ 60,682.66 MANUALES Y GUIAS DIDÁCTICAS PARA CURSOS INTERSEMESTRALES, QUE SERÁ AMORTIZADO EN EL MES INMEDIATO SIGUIENTE.

21131 CONTRATISTA POR OBRAS EN BIENES DE DOMINIO PÚBLICO POR PAGAR A C.P TIENE UN SALDO DE $ 371,300.65 MANTENIMIENTO Y REPARACIÓN EN PLANTELES DE LA INSTITUCIÓN, QUEN SERA AMORTIZADO EN EL MES INMEDIATO SIGUIENTE.

21151 TRANSFERENCIAS INTERNAS ASIGNADAS AL SECTOR PUBLICO TIENE UN SALDO DE $ 34,175,728.32 GASTOS DE OPERACIÓN Y SERVICIOS PERSONALES PARA DESARROLLAR DIFERENTES PROYECTOS, SUELDOS, SAR, ISSSTE, ENTRE OTROS.

21171 RETENCIONES DE IMPUESTOS POR PAGAR A CP TIENE UN SALDO DE $ 766,828.33 IMPUESTOS RETENIDOS HASTA EL PRESENTE MES QUE SE ENTERARAN EN EL MES INMEDIATO SIGUIENTE.

21172 RETENCIONES DEL SISTEMA DE SEGURIDAD SOCIAL POR PAGAR A CP TIENE UN SAL DO DE $ 1,372,670.80 RETENCIONES EN NÓMINA DEL PERSONAL PARA CUBRIR AL ISSSTE EN EL MES INMEDIATO SIGUIENTE.

21179 OTRAS RETENCIONES Y CONTRIBUCIONES POR PAGAR A CP TIENE UN SALDO DE $ 29,391,517.54 RETENCIONES EN NÓMINA DEL PERSONAL PARA CUBRIR PAGOS A TERCEROS, COMO FOVISSTE, ETESA, INBURSA, PRÉSTAMOS ISSSTE, CAJA DE AHORRO, ENTRE OTROS.

21194 CUENTAS POR PAGAR POR PRÉSTAMOS OTORGADOS TIENE UN SALDO DE $ 513,011.81 ANTICIPO PARA PAGO DE NÓMINA, QUE SERÁ AMORTIZADO EN EL MES INMEDIATO SIGUIENTE.

21199 OTRAS CUENTAS POR PAGAR A CP TIENE UN SALDO DE $ 90.37 CANTIDADES ACUMULADAS POR CONCEPTO DE LOS INTERESES GANADOS EN EL MANEJO DE LAS CUENTAS BANCARIAS.

PASIVO NO CIRCULANTE

22111 DEUDAS POR ADQUISICIÓN DE BIENES Y CONTRATACIÓN DE SERVICIOS POR PAGAR A LP TIENE UN SALDO DE $ 149,216.41 SALDOS PENDIENTES DE PAGO POR ADQUISICIÓN DE ACTIVOS, QUE SERAN CUBIERTOS EN EL PRÓXIMO EJERCICIO.

II) NOTAS AL ESTADO DE ACTIVIDADES

42210 TRANSFERENCIAS INTERNAS Y ASIGNACIONES AL SECTOR PÚBLICO SE TIENE UN SALDO DE $ 1,009,500,588.97 EL CUAL SE DESGLOSA A CONTINUACIÓN LAS CUENTAS QUE INTEGRAN EL SALDO DE ESTA CUENTA.

CTA.	NOMBRE	IMPORTE
0001	SERV. PERSONALES (ESTATAL)	$ 473,215,865.67
0002	SERV. PERSONALES (FEDERAL)	473,562,892.64
0004	GASTOS DE OPERACIÓN ESTATAL	32,577,531.09
0005	GASTOS DE OPERACIÓN FEDERAL	30,144,299.57
	SALDO	**$ 1,009,500,588.97**

52110 ASIGNACIONES AL SECTOR PÚBLICO SE TIENE UN SALDO DE $ 1,004,181,400.28 EL CUAL SE DESGLOSA A CONTINUACIÓN.

CTA.	NOMBRE	IMPORTE
0114	CONVENIO EDUCACIÓN NIVEL MEDIA SUPERIOR	$ 484,315,718.74
0313	CONVENIO EDUCACIÓN NIVEL MEDIA SUPERIOR COBAO	4,673,960.63
0314	CONVENIO EDUCACIÓN NIVEL MEDIA SUPERIOR COBAO	17,204,082.99
3114	CONVENIO AUTONOMIA DE GESTION	99,999.97
0213	COLEGIO DE BACHILLERES DE OAXACA	6,518,000.00
0214	COLEGIO DE BACHILLERES DE OAXACA	491,369,637.95
	SALDO	**$ 1,004,181,400.28**

52420 BECAS SE TIENE UN SALDO DE **$ 486,357.62**, SE TIENE UNA DIFERENCIA EN EL ESTADO DE ACTIVIDADES POR **$ 4,832,831.07** QUE CORRESPONDE A PROYECTOS OTRAS CONSTRUCCIONES DE INGENIERIA CIVIL U OBRA PESADA EN PROCESO, INSTALACIONES Y EQUIPAMIENTO EN CONSTRUCCIONES EN PROCESO, MUEBLES DE OFICINA Y ESTANTERIA, MUEBLES EXCEPTO DE OFICINA Y ESTANTERIA.

- **Está conformado por becas $ 486,357.62 son apoyos que se les otorga a los estudiantes que realizan diferentes actividades tanto académicas como de desarrollo humano, se informa a detalle la población beneficiada en la página electrónica de esta institución.**

III) NOTAS AL ESTADO DE VARIACIÓN EN LA HACIENDA PÚBLICA

HACIENDA PUBLICA/PATRIMONIO CONTRIBUIDO

31300 ACTUALIZACIONES DEL PATRIMONIO TIENE UN SALDO DEUDOR POR UN MONTO DE $ 3,110,965.95 COMPUESTO DE RESULTADO DE EJERCICIOS, RECTIFICACIONES A RESULTADOS

PATRIMONIO GENERADO

32200 RESULTADO DE EJERCICIOS ANTERIORES TIENE UN SALDO DE $ 272,765,448.70

IV) NOTAS AL ESTADO DE FLUJOS DE EFECTIVO

EFECTIVO Y EQUIVALENTES

1. EL ANÁLISIS DE LOS SALDOS INICIAL Y FINAL QUE FIGURAN EN LA ÚLTIMA PARTE DEL ESTADO DE FLUJO DE EFECTIVO EN LA CUENTA DE EFECTIVO

   Y EQUIVALENTES ES COMO SIGUE:

	DIC.2014	DIC. 2013
EFECTIVO EN BANCOS –TESORERÍA	NO APLICA	NO APLICA
EFECTIVO EN BANCOS- DEPENDENCIAS	$ 884,203.70	$ 7,688,300.24
INVERSIONES TEMPORALES (HASTA 3 MESES)	NO APLICA	NO APLICA
FONDOS CON AFECTACIÓN ESPECÍFICA	NO APLICA	NO APLICA
DEPÓSITOS DE FONDOS DE TERCEROS Y OTROS	NO APLICA	NO APLICA
TOTAL DE EFECTIVO Y EQUIVALENTES	**$ 884,203.70**	**$ 7,688,300.24**

2. DETALLAR LAS ADQUISICIONES DE BIENES MUEBLES E INMUEBLES CON SU MONTO GLOBAL Y QUÉ PORCENTAJE DE ESTAS ADQUISICIONES

FUERON REALIZADAS MEDIANTE SUBSIDIOS DE CAPITAL DEL SECTOR CENTRAL. ADICIONALMENTE REVELAR EL IMPORTE DE LOS PAGOS QUE DURANTE EL PERÍODO SE HICIERON POR LA COMPRA DE LOS ELEMENTOS CITADOS.

- **Así también hubo un incremento en el rubro de patrimonio por la cantidad de $ 4, 832,831.07, ya que se adquirieron bienes en el rubro de otras construcciones de ingeniería civil u obra pesada por $ 2,782,579.20, instalaciones y equipamiento en construcciones en proceso $ 1,559,990.00, muebles excepto de oficina y estantería $ 66,103.86, equipo de cómputo y de tecnología de la información $ 161,674.72, otros mobiliarios y equipos de administración $ 6,662.38, Equipos y aparatos audiovisuales 57,108.58, otro mobiliario y equipo educacional y recreativo $ 65,759.40 y sistemas de aire acondicionado, calefacción y de refrigeración industrial y comercial $ 23,884.49.**

3. CONCILIACIÓN DE LOS FLUJOS DE EFECTIVO NETOS DE LAS ACTIVIDADES DE OPERACIÓN Y LA CUENTA DE AHORRO/DESAHORRO ANTES DE RUBROS EXTRAORDINARIOS. A CONTINUACIÓN SE PRESENTA UN EJEMPLO DE LA ELABORACIÓN DE LA CONCILIACIÓN.

	2014	2013
AHORRO/DESAHORRO ANTES DE RUBROS EXTRAORDINARIOS	**NO APLICA**	**NO APLICA**
MOVIMIENTOS DE PARTIDAS (O RUBROS) QUE NO AFECTAN AL EFECTIVO.	**NO APLICA**	**NO APLICA**
DEPRECIACIÓN	**NO APLICA**	**NO APLICA**
AMORTIZACIÓN	**NO APLICA**	**NO APLICA**
INCREMENTOS EN LAS PROVISIONES	**NO APLICA**	**NO APLICA**
INCREMENTO EN INVERSIONES PRODUCIDO POR REVALUACIÓN	**NO APLICA**	**NO APLICA**
GANANCIA/PÉRDIDA EN VENTA DE PROPIEDAD, PLANTA Y EQUIPO	**NO APLICA**	**NO APLICA**
INCREMENTO EN CUENTAS POR COBRAR	**NO APLICA**	**NO APLICA**
PARTIDAS EXTRAORDINARIAS **FAFET**	$ 4,342,569.20	$ 1,334,000.00

V) CONCILIACIÓN ENTRE LOS INGRESOS PRESUPUESTARIOS Y CONTABLES, ASÍ COMO ENTRE LOS EGRESOS PRESUPUESTARIOS Y LOS GASTOS CONTABLES

LA CONCILIACIÓN SE PRESENTARÁ ATENDIENDO A LO DISPUESTO POR LA ACUERDO POR EL QUE SE EMITE EL FORMATO DE CONCILIACIÓN ENTRE LOS INGRESOS PRESUPUESTARIOS Y CONTABLES, ASÍ COMO ENTRE LOS EGRESOS PRESUPUESTARIOS Y LOS GASTOS CONTABLES.

COLEGIO DE BACHILLERES DEL ESTADO DE OAXACA Conciliación entre los Ingresos Presupuestarios y Contables Correspondiente del 1 de enero al 31 de diciembre de 2014 (Cifras en pesos)		
1. Ingresos Presupuestarios		**$1,009,500,588.97**
2. Más Ingresos contables no presupuestarios		X
Incremento por variación de inventarios		
Disminución del exceso de estimaciones por pérdida o deterioro u obsolescencia	$XXX	
Disminución del exceso de provisiones	$XXX	
Otros ingresos y beneficios varios	$XXX	
Otros ingresos contables no presupuestarios	$XXX	
3. Menos Ingresos presupuestarios no contables		$XXX
Productos de capital	$XXX	
Aprovechamientos capital	$XXX	
Ingresos derivados de financiamientos	$XXX	
Otros Ingresos presupuestarios no contabl	$XXX	
4. Ingresos Contables (4 = 1 + 2 - 3)		**$1,009,500,588.97**

COLEGIO DE BACHILLERES DEL ESTADO DE OAXACA Conciliación entre los Egresos Presupuestarios y los Gastos Contables Correspondiente del 1 de enero al 31 de diciembre de 2014 (Cifras en pesos)		
1. Total de egresos (presupuestarios)		**$1,009,500,588.97**
2. Menos egresos presupuestarios no contables		**$XXX**
Mobiliario y equipo de administración	X	
Mobiliario y equipo educacional y recreativo	X	
Equipo e instrumental médico y de laboratorio	X	
Vehículos y equipo de transporte	X	
Equipo de defensa y seguridad	X	
Maquinaria, otros equipos y herramientas	X	
Activos biológicos	X	
Bienes inmuebles	X	
Activos intangibles	X	
Obra pública en bienes propios	X	
Acciones y participaciones de capital	X	
Compra de títulos y valores	X	
Inversiones en fideicomisos, mandatos y otros análogos	X	
Provisiones para contingencias y otras erogaciones especiales	X	
Amortización de la deuda publica	X	
Adeudos de ejercicios fiscales anteriores (ADEFAS)	X	
Otros Egresos Presupuestales No Contables	X	
3. Más Gasto Contables No Presupuestales		**x**
Estimaciones, depreciaciones, deterioros, obsolescencia y amortizaciones	X	
Provisiones	X	
Disminución de inventarios	X	
Aumento por insuficiencia de estimaciones por pérdida o deterioro u obsolescencia	X	
Aumento por insuficiencia de provisiones	X	
Otros Gastos	X	
Otros Gastos Contables No Presupuestales	X	
4. Total de Gasto Contable (4 = 1 - 2 + 3)	**$1,009,500,588.97**	

b) NOTAS DE MEMORIA (CUENTAS DE ORDEN)

CUENTAS DE ORDEN

EL PRESUPUESTO AUTORIZADO SEGÚN OFICIO SF/SUBSRIAEGRESOS/0036/14 DE FECHA 8 DE ENERO DEL AÑO 2014 Y AUTORIZADO POR EL CONGRESO DEL ESTADO FUE EJERCIDO POR UN MONTO DE $ 780,847,002.41 Y CON MODIFICACIONES COMO SE REFLEJA A CONTINUACIÓN:

82100 PRESUPUESTO DE EGRESOS APROBADO TIENE UN SALDO DE $ 780,847,002.21

82200 PRESUPUESTO DE EGRESOS POR EJERCER TIENE UN SALDO DE $ 14,042.26

82300 PRESUPUESTO MODIFICADO TIENE UN SALDO DE $ 228,667,629.02

82400 PRESUPUESTO DE EGRESOS COMPROMETIDO REFLEJA MOVIMIENTOS POR UN IMPORTE DE $ 191,107,921.07

82500 PRESUPUESTO DE EGRESOS DEVENGADO REFLEJA MOVIMIENTOS POR UN IMPORTE DE $ 191,107,921.07 **DE EGRESOS PAGADO** TIENE UN SALDO DE $ 1,009,500,588.97

- **El presupuesto autorizado para el ejercido del 1° de enero al 31 de diciembre del 2014 fue utilizado para el objetivo por el que fue creado este ente y las acciones programada se cumplieron con base en los criterios de legalidad, honestidad, eficiencia, eficacia, economía racionalidad, austeridad, transparencia, control, rendición de cuentas y equidad de género procurando siempre alcanzar las metas proyectadas.**

c) NOTAS DE GESTIÓN ADMINISTRATIVA

1.- Los estados financieros son publicados en la página electrónica de esta institución así como en el periódico oficial del gobierno del estado cumpliendo en esta forma con lo establecido en el art. 7 fracción VI del Decreto 205 de fecha 29 de mayo de 1981.

En esta forma se provee de la información financiera a los usuarios que así lo deseen.

2.- Ésta entidad ha venido dando excelentes resultados tanto en el aspecto académico como de desarrollo humano, motivo por el cual la matricula ha crecido en forma tal que ha superado la capacidad económica-financiera originando esto tomar decisiones de austeridad y racionalidad para la operación de esta entidad.

3. AUTORIZACIÓN E HISTORIA

SE INFORMARÁ SOBRE:

A) FECHA DE CREACIÓN DEL ENTE:

- **De acuerdo a la Ley que crea el Colegio de Bachilleres del Estado de Oaxaca según Decreto número 41 de fecha 29 de mayo 1981.**
- **Firmado por el Lic. Pedro Vásquez Colmenares Gobernador del Estado de Oaxaca.**

B) PRINCIPALES CAMBIOS EN SU ESTRUCTURA:

- **El incremento de la matricula ha exigido la creación de nuevo planteles dispersos en el interior del estado, dando prioridad a zonas con mayor índice de marginación. por tal motivo se ha ido adecuando la estructura que exige la operación del ente.**
- **Actualmente se cuenta con una población de 35,841 estudiantes; de los cuales 16,919 son hombres y 18,922 son mujeres cumpliendo en esta forma con el compromiso de dar igualdad de oportunidades tanto a hombres como a mujeres.**
- **Así mismo contamos con la modalidad de educación abierta con una población de 4,114 estudiantes de los cuales 1,968 son mujeres y 2146 son hombres por lo que sumando ambas modalidades esta institución atendió en el ejercicio 2014 un total de 39,955 estudiantes.**

4. ORGANIZACIÓN Y OBJETO SOCIAL

SE INFORMARÁ SOBRE:

A) OBJETO SOCIAL**:**

- **Impartir, impulsar y promover la educación media a nivel bachillerato apegándose a lo dispuesto en el artículo 3° constitucional general de la república, la ley federal de educación y de más ordenamientos vigentes que regulan la materia y sus reglamentos.**

C) PRINCIPAL ACTIVIDAD:

- **Brindar educación media superior de calidad a la población en general que cumpla con los requisitos que exige la ley y los reglamentos sobre la materia.**

D) EJERCICIO FISCAL:

- **Del 1° de enero del año 2014 al 31 de diciembre del mismo año.**

E) RÉGIMEN JURÍDICO:

- **Persona moral con Personalidad Jurídica y Patrimonio Propio.**

F) CONSIDERACIONES FISCALES DEL ENTE: REVELAR EL TIPO DE CONTRIBUCIONES QUE ESTÉ OBLIGADO A PAGAR O RETENER:

- **Impuesto sobre sueldos y salarios, honorarios y arrendamientos así como la presentación de la declaración informativa de operaciones con terceros en forma mensual.**

G) ESTRUCTURA ORGANIZACIONAL BÁSICA:

JUNTA DIRECTIVA, ES LA AUTORIDAD MÁXIMA Y LA INTEGRA;

- **UN PRESIDENTE.**
- **UN SECRETARIO.**
- **TRES VOCALES.**
- **EL DELEGADO GENERAL DE LA SECRETARIA DE EDUCACIÓN PÚBLICA EN LA ENTIDAD.**

H) FIDEICOMISOS, MANDATOS Y ANÁLOGOS DE LOS CUALES ES FIDEICOMITENTE O FIDUCIARIO:

NO APLICA

5. BASES DE PREPARACIÓN DE LOS ESTADOS FINANCIEROS

SE INFORMARÁ SOBRE:

A) SI SE HA OBSERVADO LA NORMATIVIDAD EMITIDA POR EL CONAC Y LAS DISPOSICIONES LEGALES APLICABLES.:

- **SI SE APLICAN LAS NORMAS EMITIDAS POR LA CONAC**

B) LA NORMATIVIDAD APLICADA PARA EL RECONOCIMIENTO, VALUACIÓN Y REVELACIÓN DE LOS DIFERENTES RUBROS DE LA INFORMACIÓN FINANCIERA, ASÍ COMO LAS BASES DE MEDICIÓN UTILIZADAS PARA LA ELABORACIÓN DE LOS ESTADOS FINANCIEROS; POR EJEMPLO: COSTO HISTÓRICO, VALOR DE REALIZACIÓN, VALOR RAZONABLE, VALOR DE RECUPERACIÓN O CUALQUIER OTRO MÉTODO EMPLEADO Y LOS CRITERIOS DE APLICACIÓN DE LOS MISMOS.

- **SON LAS NORMAS CONTEMPLADAS EN LA CONAC.**

C) POSTULADOS BÁSICOS:

- **La información contenida en los Estados Financieros del COBAO, están basadas en las Normas Contables y Lineamientos para la generación de Información Financiera que aplicarán los entes públicos, emitidas por el Consejo Nacional de Armonización Contable (CONAC)**.

- **Basada en las Normas de Información Financiera y de acuerdo con la Ley General de Contabilidad Gubernamental Publicada el 31 de diciembre del 2008, (Ley de Contabilidad), que tiene como objeto establecer los criterios generales que regirán la Contabilidad Gubernamental y la emisión de Información Financiera de los entes públicos, con el fin de lograr su adecuada armonización, para facilitar a los entes públicos el registro y la fiscalización de los activos, pasivos, ingresos y gastos y, en general, contribuir a medir la eficacia, economía y eficiencia del gasto e ingreso públicos.**

- **Lo anterior, se deriva de la Reforma Constitucional al artículo 73, fracción XXVIII: expedir Leyes en materia de Contabilidad Gubernamental que regirán la Contabilidad Pública y la presentación homogénea de Información Financiera, conforme a las Normas de Información Financiera.**

D) NORMATIVIDAD SUPLETORIA. EN CASO DE EMPLEAR VARIOS GRUPOS DE NORMATIVIDADES

(NORMATIVIDADES SUPLETORIAS), DEBERÁ REALIZAR LA JUSTIFICACIÓN RAZONABLE CORRESPONDIENTE:

- **Manuales de Contabilidad Gubernamental**
- **Guías de elaboración de cierres contables**
- **Decretos emitidos por la Secretaria de Hacienda y Crédito Público**

E) PARA LAS ENTIDADES QUE POR PRIMERA VEZ ESTÉN IMPLEMENTANDO LA BASE DEVENGADO DE ACUERDO A LA LEY DE CONTABILIDAD, DEBERÁN:

NO APLICA

- REVELAR LAS NUEVAS POLÍTICAS DE RECONOCIMIENTO;
- SU PLAN DE IMPLEMENTACIÓN;
- REVELAR LOS CAMBIOS EN LAS POLÍTICAS, LA CLASIFICACIÓN Y MEDICIÓN DE LAS MISMAS, ASÍ COMO SU IMPACTO EN LA INFORMACIÓN FINANCIERA.
- PRESENTAR LOS ÚLTIMOS ESTADOS FINANCIEROS CON LA NORMATIVIDAD ANTERIORMENTE UTILIZADA CON LAS NUEVAS POLÍTICAS PARA FINES DE COMPARACIÓN EN LA TRANSICIÓN A LA BASE DEVENGADA.

6. POLÍTICAS DE CONTABILIDAD SIGNIFICATIVAS

SE INFORMARÁ SOBRE: **NO APLICA**

A) ACTUALIZACIÓN: SE INFORMARÁ DEL MÉTODO UTILIZADO PARA LA ACTUALIZACIÓN DEL VALOR DE LOS ACTIVOS, PASIVOS Y HACIENDA PÚBLICA Y/O PATRIMONIO Y LAS RAZONES DE DICHA ELECCIÓN. ASÍ COMO INFORMAR DE LA DESCONEXIÓN O RECONEXIÓN INFLACIONARIA:

B) INFORMAR SOBRE LA REALIZACIÓN DE OPERACIONES EN EL EXTRANJERO Y DE SUS EFECTOS EN LA INFORMACIÓN FINANCIERA GUBERNAMENTAL. **NO APLICA**

C) MÉTODO DE VALUACIÓN DE LA INVERSIÓN EN ACCIONES EN EL SECTOR PARAESTATAL. **NO APLICA**

D) SISTEMA Y MÉTODO DE VALUACIÓN DE INVENTARIOS. **A VALOR ACTUAL DEL MERCADO**

E) BENEFICIOS A EMPLEADOS: REVELAR EL CÁLCULO DE LA RESERVA ACTUARIAL, VALOR PRESENTE DE LOS INGRESOS ESPERADOS COMPARADO CON EL VALOR PRESENTE DE LA ESTIMACIÓN DE GASTOS TANTO DE LOS BENEFICIARIOS ACTUALES COMO FUTUROS. **NO APLICA**

F) PROVISIONES: OBJETIVO DE SU CREACIÓN, MONTO Y PLAZO.

- **Son gastos que están comprometidos y no han sido devengados.**
- **Estos se realizan a 30 días.**

G) RESERVAS: OBJETIVO DE SU CREACIÓN, MONTO Y PLAZO. **NO APLICA**

H) CAMBIOS EN POLÍTICAS CONTABLES Y CORRECCIÓN DE ERRORES JUNTO CON LA REVELACIÓN DE LOS EFECTOS QUE SE TENDRÁ EN LA INFORMACIÓN FINANCIERA DEL ENTE PÚBLICO, YA SEA RETROSPECTIVOS O PROSPECTIVOS.

I) RECLASIFICACIONES: SE DEBEN REVELAR TODOS AQUELLOS MOVIMIENTOS ENTRE CUENTAS POR EFECTOS DE CAMBIOS EN LOS TIPOS DE OPERACIONES.

- **Dentro de las cuentas de activo circulante se hacen las correcciones a través de la póliza de diario y se procede a la reclasificación de las cuentas procurando que sea durante el mes que se está contabilizando.**

J) DEPURACIÓN Y CANCELACIÓN DE SALDOS.

- **Es un procedimiento que se aplica normalmente en cada uno de los meses que se contabilizan.**

7. POSICIÓN EN MONEDA EXTRANJERA Y PROTECCIÓN POR RIESGO CAMBIARIO:

NO APLICA

SE INFORMARÁ SOBRE:

A) ACTIVOS EN MONEDA EXTRANJERA
B) PASIVOS EN MONEDA EXTRANJERA
C) POSICIÓN EN MONEDA EXTRANJERA
D) TIPO DE CAMBIO
E) EQUIVALENTE EN MONEDA NACIONAL

8. REPORTE ANALÍTICO DEL ACTIVO

DEBE MOSTRAR LA SIGUIENTE INFORMACIÓN:

A) VIDA ÚTIL O PORCENTAJES DE DEPRECIACIÓN, DETERIORO O AMORTIZACIÓN UTILIZADOS EN LOS DIFERENTES TIPOS DE ACTIVOS.

EN EL EJERCICIO 2014 NO SE APLICÓ

B) CAMBIOS EN EL PORCENTAJE DE DEPRECIACIÓN O VALOR RESIDUAL DE LOS ACTIVOS. **NO SE APLICÓ**

C) IMPORTE DE LOS GASTOS CAPITALIZADOS EN EL EJERCICIO, TANTO FINANCIEROS COMO DE INVESTIGACIÓN Y DESARROLLO.

- **Los gastos capitalizados en este ejercicio y que afectaron el activo como: mobiliario y equipo, equipo de comunicación, maquinaría así como bienes informáticos, se adquirieron por tratarse de bienes útiles e imprescindibles para el buen desempeño de las actividades que se tienen que realizar en esta institución.**

D) RIEGOS POR TIPO DE CAMBIO O TIPO DE INTERÉS DE LAS INVERSIONES FINANCIERAS. **NO SE APLICÓ**

E) VALOR ACTIVADO EN EL EJERCICIO DE LOS BIENES CONSTRUIDOS POR LA ENTIDAD. **NO APLICA**

F) OTRAS CIRCUNSTANCIAS DE CARÁCTER SIGNIFICATIVO QUE AFECTEN EL ACTIVO, TALES COMO BIENES EN GARANTÍA, SEÑALADOS EN EMBARGOS, LITIGIOS, TÍTULOS DE INVERSIONES ENTREGADOS EN

GARANTÍAS, BAJA SIGNIFICATIVA DEL VALOR DE INVERSIONES FINANCIERAS, ETC.

- **En el rubro de activos fijos están en proceso de litigio y que están siendo atendidos en el Área Jurídica de esta entidad en virtud de que no se cuenta con los títulos de propiedad de la gran mayoría de los terrenos donde se localizan los planteles.**

G) DESMANTELAMIENTO DE ACTIVOS, PROCEDIMIENTOS, IMPLICACIONES, EFECTOS CONTABLES. **NO SE APLICÓ**

H) ADMINISTRACIÓN DE ACTIVOS; PLANEACIÓN CON EL OBJETIVO DE QUE EL ENTE LOS UTILICE DE MANERA MÁS EFECTIVA.

- **Se cuenta con un procedimiento de asignación y resguardo individualizado para cada uno de los bienes con los que cuenta esta institución.**

ADICIONALMENTE, SE DEBEN INCLUIR LAS EXPLICACIONES DE LAS PRINCIPALES VARIACIONES EN EL ACTIVO, EN CUADROS COMPARATIVOS COMO SIGUE:

A) INVERSIONES EN VALORES. **NO APLICA**

B) PATRIMONIO DE ORGANISMOS DESCENTRALIZADOS.

- **Este rubro tuvo una variación en el ejercicio 2014 por la cantidad de $ 30, 170,559.58 debido a la conciliación de la cuenta de bienes muebles entre esta Institución y la Dirección de Patrimonio donde se autorizó la baja de bienes muebles por tratarse de obsoletos y otros bienes que estaba registrados contablemente en las cuentas de activo y que eran bienes consumibles o bien que no rebasaban los 35 salarios mínimos del D.F.**

- **Cabe hacer el comentario que desde la creación de esta Institución no se había registrado contablemente ninguna baja de ningún bien mueble.**

- **Así también hubo un incremento en el rubro de patrimonio por la cantidad de $ 4, 832,831.07, ya que se adquirieron bienes en el rubro de otras construcciones de ingeniería civil u obra pesada por $ 2,782,579.20, instalaciones y equipamiento en construcciones en proceso $ 1,559,990.00, muebles excepto de oficina y estantería $ 66,103.86, equipo de cómputo y de tecnología de la información $ 161,674.72, otros mobiliarios y equipos de administración $ 6,662.38, Equipos y aparatos audiovisuales 57,108.58, otro mobiliario y equipo educacional y recreativo $ 65,759.40 y sistemas de aire acondicionado, calefacción y de refrigeración industrial y comercial $ 23,884.49.**

C) INVERSIONES EN EMPRESAS DE PARTICIPACIÓN MAYORITARIA. **NO APLICA**
D) INVERSIONES EN EMPRESAS DE PARTICIPACIÓN MINORITARIA. **NO APLICA**

9. FIDEICOMISOS, MANDATOS Y ANÁLOGOS

NO APLICA

SE DEBERÁ INFORMAR:

A) POR RAMO O UNIDAD ADMINISTRATIVA QUE LOS REPORTA.
B) ENLISTAR LOS DE MAYOR MONTO DE DISPONIBILIDAD, RELACIONANDO AQUÉLLOS QUE CONFORMAN EL 80% DE LAS DISPONIBILIDADES.

10. REPORTE DE LA RECAUDACIÓN:

NO APLICA

A) ANÁLISIS DEL COMPORTAMIENTO DE LA RECAUDACIÓN CORRESPONDIENTE AL ENTE PÚBLICO O CUALQUIER TIPO DE INGRESO, DE FORMA SEPARADA LOS INGRESOS LOCALES DE LOS FEDERALES.
B) PROYECCIÓN DE LA RECAUDACIÓN E INGRESOS EN EL MEDIANO PLAZO.

11. INFORMACIÓN SOBRE LA DEUDA Y EL REPORTE ANALÍTICO DE LA DEUDA

SE INFORMARÁ LO SIGUIENTE:

A) UTILIZAR AL MENOS LOS SIGUIENTES INDICADORES: DEUDA RESPECTO AL PIB Y DEUDA RESPECTO A LA RECAUDACIÓN TOMANDO, COMO MÍNIMO, UN PERÍODO IGUAL O MENOR A 5 AÑOS. **NO APLICA**.

B) INFORMACIÓN DE MANERA AGRUPADA POR TIPO DE VALOR GUBERNAMENTAL O INSTRUMENTO FINANCIERO EN LA QUE SE CONSIDERE INTERESES, COMISIONES, TASA, PERFIL DE VENCIMIENTO Y OTROS GASTOS DE LA DEUDA. . **NO APLICA**

12. CALIFICACIONES OTORGADAS

- **SECRETARIA DE FINANZAS**

13. PROCESO DE MEJORA

SE INFORMARÁ DE:

a) PRINCIPALES POLÍTICAS DE CONTROL INTERNO

- **En este ejercicio se aplicaron políticas de austeridad con el objeto de optimizar los recursos y se pudiera cumplir con todos los planes y proyectos a desarrollar en el año 2014.**

b) MEDIDAS DE DESEMPEÑO FINANCIERO, METAS Y ALCANCE.

- **Se cumple con las metas establecidas en el plan de trabajo y en el programa operativo anual al 100%**

14. INFORMACIÓN POR SEGMENTOS

- **Esta información se encuentra concentrada en el anexo I de Resultados Generales.**

15. EVENTOS POSTERIORES AL CIERRE

- **NO APLICA**

16. PARTES RELACIONADAS

- **NO APLICA**

17. RESPONSABILIDAD SOBRE LA PRESENTACIÓN RAZONABLE DE LOS ESTADOS FINANCIEROS

"BAJO PROTESTA DE DECIR VERDAD DECLARAMOS QUE LOS ESTADOS FINANCIEROS Y SUS NOTAS, SON RAZONABLEMENTE CORRECTOS Y SON RESPONSABILIDAD DEL EMISOR".

COBAO
DIRECCIÓN GENERAL

ACT. JOSÉ GERMAN ESPINOSA SANTIBAÑEZ
DIRECTOR GENERAL

ROGELIO CADENA ESPINOSA
DIRECTOR DE ADMÓN. Y FINANZAS

JOSÉ DE JESÚS CISNEROS PÉREZ
SUB-DIRECTOR FINANCIERO

Oaxaca de todos un gobierno para todos

CUENTA PUBLICA 2014
ESTADO ANALITICO DEL EJERCICIO DEL PRESUPUESTO DE EGRESOS
CLASIFICACION POR OBJETO DEL GASTO (CAPITULO-CONCEPTO)
DEL 1 DE ENERO AL 31 DE DICIEMBRE DE 2014

EN LINEA

Cve	Concepto	Aprobado 1	Ampliaciones / Reducciones 2	Modificado 3 = (1+2)	Devengado 4	Pagado Transferido 5	Subejercicio 6 = (3-4)
406	COLEGIO DE BACHILLERES DEL ESTADO DE OAXACA						
4	**TRANSFERENCIAS, ASIGNACIONES, SUBSIDIOS Y OTRAS AYUDAS**	**780,847,002.21**	**223,833,146.82**	**1,004,680,149.03**	**1,004,667,757.90**	**930,017,974.58**	**12,391.13**
41	TRANSFERENCIAS INTERNAS Y ASIGNACIONES AL SECTOR PUBLICO	780,330,422.21	**223,863,369.20**	1,004,193,791.41	**1,004,181,400.28**	**930,004,600.88**	12,391.13
44	AYUDAS SOCIALES	516,580.00	**-30,222.38**	486,357.62	**486,357.62**	**13,373.70**	0.00
5	**BIENES MUEBLES, INMUEBLES E INTANGIBLES**	**0.00**	**491,903.00**	**491,903.00**	**490,261.87**	**400,218.92**	**1,641.13**
51	MOBILIARIO Y EQUIPO DE ADMINISTRACION	0.00	**345,150.53**	345,150.53	**343,509.40**	**266,827.45**	1,641.13
52	MOBILIARIO Y EQUIPO EDUCACIONAL Y RECREATIVO	0.00	**122,867.98**	122,867.98	**122,867.98**	**109,506.98**	0.00
56	MAQUINARIA, OTROS EQUIPOS Y HERRAMIENTAS	0.00	**23,884.49**	23,884.49	**23,884.49**	**23,884.49**	0.00
6	**INVERSIÓN PUBLICA**	**0.00**	**4,342,579.20**	**4,342,579.20**	**4,342,569.20**	**4,342,569.20**	**10.00**
61	OBRA PUBLICA EN BIENES DE DOMINIO PUBLICO	0.00	**4,342,579.20**	4,342,579.20	**4,342,569.20**	**4,342,569.20**	10.00
63	PROYECTOS PRODUCTIVOS Y ACCIONES DE FOMENTO	0.00	**0.00**	0.00	**0.00**	**0.00**	0.00
	TOTAL DEPENDENCIA / ENTIDAD	**780,847,002.21**	**228,667,629.02**	**1,009,514,631.23**	**1,009,500,588.97**	**934,760,762.70**	**14,042.26**

Oaxaca de todos un gobierno para todos

CUENTA PUBLICA 2014
ESTADO ANALITICO DEL EJERCICIO DEL PRESUPUESTO DE EGRESOS
CLASIFICACION ECONOMICA (POR TIPO DE GASTO)
DEL 1 DE ENERO AL 31 DE DICIEMBRE DE 2014

EN LINEA

Cve	Concepto	Aprobado 1	Ampliaciones / Reducciones 2	Modificado 3 = (1+2)	Devengado 4	Pagado Transferido 5	Subejercicio 6 = (3-4)
406	**COLEGIO DE BACHILLERES DEL ESTADO DE OAXACA**						
1	GASTO CORRIENTE	780,847,002.21	223,833,146.82	1,004,680,149.03	1,004,667,757.90	930,017,974.58	12,391.13
2	GASTO DE CAPITAL	0.00	4,834,482.20	4,834,482.20	4,832,831.07	4,742,788.12	1,651.13
	TOTAL DEPENDENCIA / ENTIDAD:	**780,847,002.21**	**228,667,629.02**	**1,009,514,631.23**	**1,009,500,588.97**	**934,760,762.70**	**14,042.26**

Oaxaca de todos un gobierno para todos

CUENTA PUBLICA 2014
ESTADO ANALITICO DEL EJERCICIO DEL PRESUPUESTO DE EGRESOS
CLASIFICACION ADMINISTRATIVA
DEL 1 DE ENERO AL 31 DE DICIEMBRE DE 2014

21/04/2015
12:51:45 pm

EN LINEA

Cve	Concepto	Aprobado 1	Ampliaciones / Reducciones 2	Modificado 3 = (1+2)	Devengado 4	Pagado Transferido 5	Subejercicio 6 = (3-4)
4	**ORGANISMOS PUBLICOS DESCENTRALIZADOS**	**780,847,002.21**	**228,667,629.02**	**1,009,514,631.23**	**1,009,500,588.97**	**934,769,108.70**	**14,042.26**
06	COLEGIO DE BACHILLERES DEL ESTADO DE OAXACA	780,847,002.21	228,667,629.02	1,009,514,631.23	1,009,500,588.97	934,769,108.70	14,042.26
	TOTAL DEL GASTO:	**780,847,002.21**	**228,667,629.02**	**1,009,514,631.23**	**1,009,500,588.97**	**934,769,108.70**	**14,042.26**

Oaxaca de todos un gobierno para todos

CUENTA PUBLICA 2014
ESTADO ANALITICO DEL EJERCICIO DEL PRESUPUESTO DE EGRESOS
CLASIFICACION FUNCIONAL (FINALIDAD Y FUNCION)
DEL 1 DE ENERO AL 31 DE DICIEMBRE DE 2014

08/04/2015
4:20:59 pm
EN LINEA

Cve	Concepto	Aprobado 1	Ampliaciones / Reducciones 2	Modificado 3 = (1+2)	Devengado 4	Pagado Transferido 5	Subejercicio 6 = (3-4)
406	**COLEGIO DE BACHILLERES DEL ESTADO DE OAXACA**						
2	**DESARROLLO SOCIAL**	**780,847,002.21**	**228,667,629.02**	**1,009,514,631.23**	**1,009,500,588.97**	**934,760,762.70**	**14,042.26**
5	EDUCACION	780,847,002.21	228,667,629.02	1,009,514,631.23	1,009,500,588.97	934,760,762.70	14,042.26
	TOTAL DEPENDENCIA / ENTIDAD	**780,847,002.21**	**228,667,629.02**	**1,009,514,631.23**	**1,009,500,588.97**	**934,760,762.70**	**14,042.26**

Oaxaca de todos un gobierno para todos

2014

CUENTA PUBLICA 2014
ESTADO ANALITICO DEL EJERCICIO DEL PRESUPUESTO DE EGRESOS
RESUMEN POR PROGRAMA PRESUPUESTARIO
DEL 1 DE ENERO AL 31 DE DICIEMBRE DE 2014

08-abr-2015 04:22:06p.m.

Concepto	Aprobado 1	Ampliac./ Reduc 2	Modificado 3 = (1 + 2)	Devengado 4	Pagado Transferido 5	Subejercicio 6 = (3 - 4)
4 ORGANISMOS PUBLICOS DESCENTRALIZADOS	**780,847,002.21**	**228,667,629.02**	**1,009,514,631.23**	**1,009,500,588.97**	**934,760,762.70**	**14,042.26**
06 COLEGIO DE BACHILLERES DEL ESTADO DE OAXACA	**780,847,002.21**	**228,667,629.02**	**1,009,514,631.23**	**1,009,500,588.97**	**934,760,762.70**	**14,042.26**
A SUBSIDIOS: SECTOR SOCIAL Y PRIVADO O ENTIDADES FEDERATIVAS Y MUNICIPIOS	**5,522,579.50**	**-1,793,922.20**	**3,728,657.30**	**3,728,657.27**	**3,728,657.27**	**0.03**
U OTROS SUBSIDIOS	5,522,579.50	-1,793,922.20	3,728,657.30	3,728,657.27	3,728,657.27	0.03
B DESEMPEÑO DE LAS FUNCIONES	**2,256,500.00**	**-1,788,314.77**	**468,185.23**	**468,185.23**	**393,469.13**	**0.00**
E PRESTACIÓN DE SERVICIOS PÚBLICOS	2,256,500.00	-1,788,314.77	468,185.23	468,185.23	393,469.13	0.00
C ADMINISTRATIVOS Y DE APOYO	**773,067,922.71**	**195,838,755.49**	**968,906,678.20**	**968,892,645.97**	**926,051,015.67**	**14,032.23**
M APOYO AL PROCESO PRESUPUESTARIO Y PARA MEJORAR LA EFICIENCIA INST	773,067,922.71	195,838,755.49	968,906,678.20	968,892,645.97	926,051,015.67	14,032.23
F PROGRAMAS DE GASTO FEDERALIZADO (GOBIERNO FEDERAL)	**0.00**	**4,342,579.20**	**4,342,579.20**	**4,342,569.20**	**4,342,569.20**	**10.00**
I GASTO FEDERALIZADO	0.00	4,342,579.20	4,342,579.20	4,342,569.20	4,342,569.20	10.00
J ADEUDOS DE EJERCICIOS FISCALES ANTERIORES	**0.00**	**32,068,531.30**	**32,068,531.30**	**32,068,531.30**	**245,051.43**	**0.00**
H ADEUDOS DE EJERCICIOS FISCALES ANTERIORES	0.00	32,068,531.30	32,068,531.30	32,068,531.30	245,051.43	0.00

ANEXO 1
INDICADORES DE GESTIÓN Y DESEMPEÑO DEL EJE TEMÁTICO FORTALECIMIENTO DE LA CALIDAD ACADÉMICA CON RESPECTO AL AÑO 2014.

Programas de Tutorías	68 planteles atendidos 68 planteles programados	= 100%
Capacitación a directores para el programa Construye-T	58 Directivos capacitados 58 Directivos programadas	= 100%
Inscripción y reinscripción	35,841 inscritos y reinscritos 36,000 inscripción y reinscripciones Programadas.	= 99%
Certificación de estudios	10,999 estudiantes certificados 11,000 estudiantes inscritos en 6º. Sem.	=99.9%
Actualización de la base de datos de las áreas de control escolar	68 planteles 68 planteles programados	= 100%
Planeación didáctica	1,080 docentes participantes 1,200 docentes programados	= 90%
Capacitación Docente	1,285 docentes capacitados 1,400 docentes programados	= 92%
Programa de Actualización y Profesionalización Directiva (PAyFA)	25 directivos acreditados 25 directivos inscritos	= 100%

Profordems	45 docentes inscritos 45 registrados	= 100%
Ingreso de docentes al servicio profesional docente, por medio de la evaluación determinada por la SEP.	14 participantes idóneos 40 participantes	= 35%
Planes de Mejora Continua	51 planes validados 68 unidades educativas	= 75%
Ingreso al SNB (seguimiento)	7 planteles verificados 7 planteles programados para el seguimiento al SNB	= 100%
Integración de Academias	57 academias integradas 71 academias programadas	= 80%
Aplicación de exámenes ordinarios	721,074 exámenes aplicados (3ª aplicación) 961,432 exámenes programados	= 75%
Actualización de guías didácticas	18 guías actualizadas 18 guías programadas	= 100%
Acuerdo 286 (CENEVAL)	1,089 aspirantes examinados 1,800 aspirantes programados	=60%
Prueba enlace	68 planteles evaluados 68 planteles programados	=100%

ANEXO 2

INDICADORES DE GESTIÓN Y DESEMPEÑO DEL EJE TEMÁTICO DESARROLLO HUMANO CON RESPECTO AL AÑO 2014.

Difusión de derechos humanos a estudiantes	3,000 estudiantes atendidos 5,000 estudiantes programados	= 60%
Fomento de la cultura ecológica	3,500 árboles sembrados 5,000 árboles programados	= 70%
Programa de fomento a la lectura	3,200 estudiantes atendidos 3,500 estudiantes programados	= 91%
Eventos culturales y deportivos	8 eventos realizados 9 eventos programados	= 89%

PROGRAMAS Y PROYECTOS DE INVERSIÓN

Con recursos federales del FAFEF se beneficiaron 30 planteles con obras de mantenimiento y rehabilitación con una inversión de

2 millones 782 mil 579 pesos. Asimismo, 1 millón, 560 mil pesos se destinaron a la adquisición de 2 mil 364 sillas de propileno para equipar a los planteles. La inversión global de este programa autorizado por la Secretaría de Finanzas alcanzó la cifra de 4 millones 342 mil 569 pesos.

OBRA O ACCION	OFICIO AUT.	EJERCIDO
EQUIPAMIENTO DE MOBILIARIO AL PL. 24 POCHUTLA.	SF/SPPP/DPIP/FAFEF/2866/2014	50,383.81
EQUIPAMIENTO DE MOBILIARIO AL PL. 31 JUQUILA.	SF/SPPP/DPIP/FAFEF/2867/2014	45,626.31
EQUIPAMIENTO DE MOBILIARIO AL PL. 48 HUAXPALTEPEC.	SF/SPPP/DPIP/FAFEF/2868/2014	45,626.31
EQUIPAMIENTO DE MOBILIARIO AL PL. 52 PINOTEPA DE DON LUIS.	SF/SPPP/DPIP/FAFEF/2869/2014	45,626.31
EQUIPAMIENTO DE MOBILIARIO AL PL. 55 SAN JOSÉ DEL PROGRESO.	SF/SPPP/DPIP/FAFEF/2870/2014	44,489.69
EQUIPAMIENTO DE MOBILIARIO AL PL. 62 HUAZOLOTITLAN.	SF/SPPP/DPIP/FAFEF/2871/2014	44,980.14
EQUIPAMIENTO DE MOBILIARIO AL PL. 05 MATIAS ROMERO.	SF/SPPP/DPIP/FAFEF/2873/2014	47,899.55
EQUIPAMIENTO DE MOBILIARIO AL PL. 15 UNION HIDALGO.	SF/SPPP/DPIP/FAFEF/2875/2014	47,899.55
EQUIPAMIENTO DE MOBILIARIO AL PL.23 IXHUATAN.	SF/SPPP/DPIP/FAFEF/2877/2014	47,899.55
EQUIPAMIENTO DE MOBILIARIO AL PL. 35 JALAPA DEL MARQUÉS.	SF/SPPP/DPIP/FAFEF/2878/2014	46,577.83
EQUIPAMIENTO DE MOBILIARIO AL PL.63 JUCHITAN.	SF/SPPP/DPIP/FAFEF/2879/2014	45,626.31
EQUIPAMIENTO DE MOBILIARIO AL PL. 08 HUAHUAPAM DE LEON.	SF/SPPP/DPIP/FAFEF/2880/2014	52,010.88
EQUIPAMIENTO DE MOBILIARIO AL PL. 12 NOCHIXTLAN.	SF/SPPP/DPIP/FAFEF/2881/2014	52,010.88
EQUIPAMIENTO DE MOBILIARIO AL PL. 49 SAN PEDRO Y SAN PABLO TEOPOSCOLULA.	SF/SPPP/DPIP/FAFEF/2882/2014	49,737.64
EQUIPAMIENTO DE MOBILIARIO AL PL. 07 SAN JUAN BAUTISTA TUXTEPEC.	SF/SPPP/DPIP/FAFEF/2883/2014	64,049.15
EQUIPAMIENTO DE MOBILIARIO AL PL. 47 LOMA BONITA.	SF/SPPP/DPIP/FAFEF/2884/2014	47,899.55
EQUIPAMIENTO DE MOBILIARIO AL PL. 51 SAN MIGUEL SOYALTEPEC.	SF/SPPP/DPIP/FAFEF/2885/2014	50,383.81
EQUIPAMIENTO DE MOBILIARIO AL PL.06 PUTLA DE GUERRERO.	SF/SPPP/DPIP/FAFEF/2886/2014	58,340.15
EQUIPAMIENTO DE MOBILIARIO AL PL. 27 MIAHUATLAN.	SF/SPPP/DPIP/FAFEF/2887/2014	58,340.15
EQUIPAMIENTO DE MOBILIARIO AL PL.01 PUEBLO NUEVO.	SF/SPPP/DPIP/FAFEF/2888/2014	67,855.15
EQUIPAMIENTO DE MOBILIARIO AL PL. 04 EL TULE.	SF/SPPP/DPIP/FAFEF/2889/2014	67,855.15
EQUIPAMIENTO DE MOBILIARIO AL PL. 11 EJUTLA DE CRESPO.	SF/SPPP/DPIP/FAFEF/2890/2014	62,172.05
EQUIPAMIENTO DE MOBILIARIO AL PL.32 CUILAPAM.	SF/SPPP/DPIP/FAFEF/2891/2014	62,172.06

COLEGIO DE BACHILLERES DEL ESTADO DE OAXACA

EQUIPAMIENTO DE MOBILIARIO AL PL. 34 SAN ANTONINO.	SF/SPPP/DPIP/FAFEF/2892/2014	62,172.20

OBRA O ACCION	OFICIO AUT.	EJERCIDO
REPARACIONES GENERALES AL PL. 08 HUAJUAPAM.	SF/SPPP/DPIP/FAFEF/2893/2014	200,000.00
REPARACIONES GENERALES AL PL. 38 TLAXIACO	SF/SPPP/DPIP/FAFEF/2894/2014	200,000.00
REPARACIONES GENERALES AL PL. 49 TEPOSCOLULA	SF/SPPP/DPIP/FAFEF/2895/2014	230,000.00
REPARACIONES GENERALES AL PL. 10 SILACAYOAPAM	SF/SPPP/DPIP/FAFEF/2896/2014	240,000.00
REPARACIONES GENERALES AL PL. 17 CHALCATONGO	SF/SPPP/DPIP/FAFEF/2897/2014	190,000.00
REPARACIONES GENERALES AL PL. 18 CHAZUMBA	SF/SPPP/DPIP/FAFEF/2898/2014	120,000.00
REPARACIONES GENERALES AL PL. 26 JUXTLAHUACA	SF/SPPP/DPIP/FAFEF/2899/2014	200,000.00
REPARACIONES GENERALES AL PL.04 EL TULE	SF/SPPP/DPIP/FAFEF/2900/2014	382,800.00
EQUIPAMIENTO DE MOBILIARIO AL PL. 03 PINOTEPA NACIONAL.	SF/SPPP/DPIP/FAFEF/2911/2014	52,657.05
EQUIPAMIENTO DE MOBILIARIO AL PL. 22 HUATULCO.	SF/SPPP/DPIP/FAFEF/2912/2014	50,383.81
EQUIPAMIENTO DE MOBILIARIO AL PL 40 BAJOS DE CHILA.	SF/SPPP/DPIP/FAFEF/2913/2014	45,626.31
REPARACIONES GENERALES AL PL.03 PINOTEPA NACIONAL.	SF/SPPP/DPIP/FAFEF/2914/2014	1,019,779.20
EQUIPAMIENTO DE MOBILIARIO AL PL. 02 EL ESPINAL.	SF/SPPP/DPIP/FAFEF/2872/2014	47,889.55
EQUIPAMIENTO DE MOBILIARIO AL PL. 09 TAPANATEPEC.	SF/SPPP/DPIP/FAFEF/5401/2014	47,899.55
EQUIPAMIENTO DE MOBILIARIO AL PL. 20 NILTEPEC	SF/SPPP/DPIP/FAFEF/5402/2014	47,899.55
	total	4,342,569.20



Relación de Bienes Muebles que Componen el Patrimonio

Cuenta Pública 2014

(Pesos)

Ente Público: **COLEGIO DE BACHILLERES DEL ESTADO DE OAXACA**

CTA. CONTABLE	Descripción del Bien Mueble	Valor en libros
12411	MUEBLES DE OFICINA Y ESTANTERIA	12,379,463.70
12412	MUEBLES, EXCEPTO DE OFICINA Y ESTAN	66,103.86
12413	EQUIPO DE COMPUTO Y TECNOLOGIAS D	7,801,328.95
12419	OTROS MOBILIARIOS Y EQUIPOS DE ADMI	15,116.78
12421	EQUIPOS Y APARATOS AUDIOVISUALES	524,610.83
12429	OTRO MOBILIARIO Y EQUIPO EDUCACION	1,573,451.73
12464	SISTEMAS DE AIRE ACONDICIONADO, CAL	23,884.49
12465	EQUIPO DE COMUNICACIÓN Y TELECOMU	1,822,340.76
12471	BIENES ARTISTICOS, CULTURALES Y CIEN	424,843.93
	TOTAL	**24,631,145.03**

Relación de Bienes Inmuebles que Componen el Patrimonio

Cuenta Pública 2014

(Pesos)

Ente Público: **COLEGIO DE BACHILLERES DEL ESTADO DE OAXACA**

Código		Descripción del Bien Inmueble	Valor en libros
	12310	TERRENOS	208,662,252.39
	12330	EDIFICIOS NO RESIDENCIALES	36,469,038.78
	12356	OTRAS CONSTRUCCIONES DE INGENIERIA NO RESIDENCIALES	6,250,031.07
	12357	INSTALACIONES Y EQUIPAMIENTO EN CONSTRUCCIÓN	2,255,990.00
		TOTAL	**253,637,312.24**
		NOTA:	
		No se relaciona los Bienes Inmuebles por no contar con esta informacipon en forma precisa, en virtud de que la mayoria se encuentra en proceso de regulación, gestión que ha venido desempeñando el Área Jurídica de esta Institución.	



Relación de Cuentas Bancarias Productivas Específicas

Cuenta Pública 2014

(Pesos)

Ente Público: Colegio de Bachilleres del Estado de Oaxaca

Cuenta Pública 2014 **Poder Ejecutivo:** **Relación de cuentas bancarias productivas específicas**		
Fondo, Programa o Convenio	Datos de la Cuenta Bancaria	
	Institución Bancaria	Número de Cuenta
	Banamex	9130165610 -7
	Bancomer	1595300029
Servicios Personales Federal	Santander	7713 - 1
		6550413424 - 7
Gasto de Operación Federal	Santander	57709 - 9
		01461065504134216
FAFET		014610655046768645

2010-2016

Cuenta de la Hacienda Pública Estatal 2014
Gobierno del Estado de Oaxaca
Estado de Situación Financiera
Del 1° de enero al 31 de diciembre de 2014 y 2013
(Pesos)

Oaxaca de todos un gobierno para todos

UR: 407 - COLEGIO DE ESTUDIOS CIENTIFICOS Y TECNOLOGICOS DEL ESTADO DE OAXACA

CONCEPTO	EJERCICIO FISCAL 2014	EJERCICIO FISCAL 2013
ACTIVO		
ACTIVO CIRCULANTE		
EFECTIVO Y EQUIVALENTES	15,744,691	20,679,200
DERECHOS A RECIBIR EFECTIVO O EQUIVALENTES	58,820,126	34,431,743
DERECHO A RECIBIR BIENES O SERVICIOS	0	0
INVENTARIOS	0	0
ALMACENES	0	854,737
ESTIMACION POR PERDIDA O DETERIORO DE ACTIVOS CIRCULARES	0	0
OTROS ACTIVOS CIRCULANTES	0	0
Total de ACTIVO CIRCULANTE	**74,564,817**	**55,965,679**
ACTIVO NO CIRCULANTE		
INVERSIONES FINANCIERAS DE LARGO PLAZO	0	0
DERECHOS A RECIBIR EFECTIVO O EQUIVALENTES A LARGO PLAZO	88,800	88,800
BIENES INMUEBLES, INFRAESTRUCTURA Y CONSTRUCCIONES EN PROCESO	1,319,899,668	1,333,223,060
BIENES MUEBLES	115,882,859	120,317,819
ACTIVOS INTANGIBLES	1,565,969	31,162
DEPRECIACION, DETERIORO Y ARMORTIZACIÓN ACUMULADA DE BIENES E INTANGIBLES	-13,825,388	-13,825,388
ACTIVOS DIFERIDOS	0	2,064,135
ESTIMACION POR PERDIDA O DETERIORO DE ACTIVOS NO CIRCULANTES	0	0
OTROS ACTIVOS NO CIRCULANTES	0	0
Total de ACTIVO NO CIRCULANTE	**1,423,611,908**	**1,441,899,587**
TOTAL DE ACTIVOS	**1,498,176,725**	**1,497,865,266**

CONCEPTO	EJERCICIO FISCAL 2014	EJERCICIO FISCAL 2013
PASIVO		
PASIVO CIRCULANTE		
CUENTAS POR PAGAR A CORTO PLAZO	74,562,034	55,064,754
DOCUMENTOS POR PAGAR A CORTO PLAZO	0	0
PORCION A CORTO PLAZO DE LA DEUDA PÚBLICA A LARGO PLAZO	0	0
TITULOS Y VALORES A CORTO PLAZO	0	0
PASIVOS DIFERIDOS A CORTO PLAZO	0	0
FONDOS Y BIENES DE TERCEROS EN GARANTIA Y/O ADMINISTRACION CORTO PLAZO	0	0
PROVISIONES A CORTO PLAZO	0	0
OTROS PASIVOS A CORTO PLAZO	0	0
Total de PASIVO CIRCULANTE	**74,562,034**	**55,064,754**
PASIVO NO CIRCULANTE		
CUENTAS POR PAGAR A LARGO PLAZO	0	0
DOCUMENTOS POR PAGAR A LARGO PLAZO	0	0
DEUDA PÚBLICA A LARGO PLAZO	0	0
PASIVOS DIFERIDOS A LARGO PLAZO	0	0
FONDOS Y BIENES DE TERCEROS EN GARANTIA Y/O ADMINISTRACIÓN A LARGO PLAZO	0	0
PROVISIONES A LARGO PLAZO	0	0
Total de PASIVO NO CIRCULANTE	**0**	**0**
TOTAL PASIVO	**74,562,034**	**55,064,754**
HACIENDA PUBLICA/ PATRIMONIO		
HACIENDA PUBLICA/ PATRIMONIO CONTRIBUIDO		
APORTACIONES	0	0
DONACIONES DE CAPITAL	0	0
ACTUALIZACIÓN DE LA HACIENDA PUBLICA/ PATRIMONIO	1,292,294,394	1,292,294,394
Total de HACIENDA PUBLICA/ PATRIMONIO CONTRIBUIDO	**1,292,294,394**	**1,292,294,394**
HACIENDA PUBLICA/ PATRIMONIO GENERADO		
RESULTADOS DE EJERCICIO (AHORRO/ DESAHORRO)	0	0
RESULTADOS DE EJERCICIOS ANTERIORES	122,849,736	142,744,945
REVALUOS	0	0
RESERVAS	0	0
RECTIFICACIONES DE RESULTADOS DE EJECICIOS ANTERIORES	974,191	1,017,596
Total de HACIENDA PUBLICA/ PATRIMONIO GENERADO	**123,823,927**	**143,762,541**
EXCESO O INSUFICIENCIA EN LA ACTUALIZACION DE LA HACIENDA PUBLICA/ PATRIMONIO		
RESULTADO POR POSICION MONETARIA	0	0
RESULTADO POR TENENCIA DE ACTIVOS NO MONETARIOS	0	0
Total de EXCESO O INSUFICIENCIA EN LA ACTUALIZACION DE LA HACIENDA PUBLICA/ PATRIMONIO	**0**	**0**
TOTAL HACIENDA	**1,416,118,321**	**1,436,056,934**
Resultados del Ejercicio (Ahorro/Desahorro)	**7,496,370**	**6,743,578**
Total de Pasivo y Patrimonio/Hacienda Pública	**1,498,176,725**	**1,497,865,266**

GOBIERNO CONSTITUCIONAL DEL ESTADO LIBRE Y SOBERANO DE OAXACA
CECyTEO
DIRECCION GENERAL

DIRECTORA ADMINISTRATIVA
MTRA. MARTHA LUCIA ZAPATA SALAZAR

DIRECTOR GENERAL
DR. VICTOR RAUL MARTINEZ VASQUEZ

2010-2016

Cuenta de la Hacienda Pública Estatal 2014
Gobierno del Estado de Oaxaca
Estado de Actividades
Del 1° de enero al 31 de diciembre de 2014 y 2013
(Pesos)

Oaxaca de todos un gobierno para todos

UR: 407 - COLEGIO DE ESTUDIOS CIENTIFICOS Y TECNOLOGICOS DEL ESTADO DE OAXACA

CONCEPTO	EJERCICIO FISCAL 2014	EJERCICIO FISCAL 2013
INGRESOS Y OTROS BENEFICIOS		
INGRESOS DE GESTION	**0**	**0**
IMPUESTOS	0	0
CUOTAS Y APORTACIONES DE SEGURIDAD SOCIAL	0	0
CONTRIBUCIONES DE MEJORAS	0	0
DERECHOS	0	0
PRODUCTOS DE TIPO CORRIENTE	0	0
APROVECHAMIENTOS DE TIPO CORRIENTE	0	0
INGRESOS POR VENTA DE BIENES Y SERVICIOS	0	0
INGRESOS NO COMPRENDIDOS EN LAS FRACCIONES DE LA LEY DE INGRESOS CAUSADOS EN EJERCICIOS FISCALES ANT	0	0
PARTICIPACIONES, APORTACIONES, TRANSFERENCIAS, ASIGNACIONES, SUBSIDIOS Y OTRAS AYUDAS	**650,933,422**	**601,148,148**
PARTICIPACIONES Y APORTACIONES	0	0
TRANSFERENCIAS, ASIGNACIONES, SUBSIDIOS Y OTRAS AYUDAS	650,933,422	601,148,148
OTROS INGRESOS Y BENEFICIOS	**0**	**0**
INGRESOS FINANCIEROS	0	0
INCREMENTO POR VARIACION DE INVENTARIOS	0	0
DISMINUCION DEL EXCESO DE ESTIMACIONES POR PERDIDA O DE TERIORO U OBSOLESCENCIA	0	0
DISMINUCION DEL EXCESO DE PROVISIONES	0	0
OTROS INGRESOS DE EJERCICIOS ANTERIORES	0	0
INGRESOS EXTRAORDINARIOS	0	0
OTROS INGRESOS Y BENEFICIOS DE VARIOS	0	0
TOTAL DE INGRESOS Y OTROS BENEFICIOS	**650,933,422**	**601,148,148**

CONCEPTO	EJERCICIO FISCAL 2014	EJERCICIO FISCAL 2013
GASTOS Y OTRAS PERDIDAS		
GASTOS DE FUNCIONAMIENTO	**0**	**0**
SERVICIOS PERSONALES	0	0
MATERIALES Y SUMINISTROS	0	0
SERVICIOS GENERALES	0	0
TRANSFERENCIAS, ASIGNACIONES, SUBSIDIOS Y OTRAS AYUDAS	**642,127,283**	**594,404,571**
TRANSFERENCIAS INTERNAS Y ASIGNACIONES AL SECTOR PÚBLICO	641,316,628	593,170,694
TRANSFERENCIAS AL RESTO DEL SECTOR PÚBLICO	0	0
SUBIDIOS Y SUBVENCIONES	0	0
AYUDAS SOCIALES	810,656	1,233,877
PENSIONES Y JUBILACIONES	0	0
TRANSFERENCIAS A FIDEICOMISOS, MANDATOS Y CONTRATOS ANALOGOS	0	0
TRANSFERENCIAS A LA SEGURIDAD SOCIAL	0	0
DONATIVO	0	0
TRANSFERENCIAS AL EXTERIOR	0	0
PARTICIPACIONES Y APORTACIONES	**0**	**0**
PARTICIPACIONES	0	0
APORTACIONES	0	0
CONVENIOS	0	0
INTERESES, COMISIONES Y OTROS GASTOS DE LA DEUDA PUBLICA	**0**	**0**
INTERESES DE LA DEUDA PÚBLICA	0	0
COMISIONES DE LA DEUDA PÚBLICA	0	0
GASTOS DE LA DEUDA PÚBLICA	0	0
COSTOS POR COBERTURAS	0	0
APOYOS FINANCIEROS	0	0
OTROS GASTOS Y PERDIDAS EXTRAORDINARIAS	**0**	**0**
GASTOS DE FUNCIONAMIENTO	0	0
ESTIMACIONES, DEPRECIACIONES, DETERIOROS, OBSOLESCENCIAS Y AMORTIZACIONES	0	0
PROVISIONES	0	0
DISMINUCION DE INVENTARIOS	0	0
AUMENTO POR INSUFICIENCIA DE ESTIMACIONES POR PERDIDA O DETERIODO U OBSOLESCENCIA	0	0
AUMENTO POR INSUFICIENCIA DE PROVISIONES	0	0
GASTOS DE FUNCIONAMIENTO	0	0
OTROS GASTOS	0	0
INVERSIÓN PÚBLICA	**1,309,768**	**0**
INVERIÓN PÚBLICA NO CAPITALIZABLES	1,309,768	0
TOTAL DE GASTOS Y OTRAS PERDIDAS	**643,437,052**	**594,404,571**
AHORRO NETO DEL EJERCICIO	**7,496,370**	**6,743,578**

GOBIERNO CONSTITUCIONAL DEL ESTADO LIBRE Y SOBERANO DE OAXACA

CECyTEO
DIRECCION GENERAL

DIRECTORA ADMINISTRATIVA
MTRA. MARTHA LUCIA ZAPATA SALAZAR

DIRECTOR GENERAL
DR. VICTOR RAUL MARTINEZ VASQUEZ

2010-2016

Cuenta de la Hacienda Pública Estatal 2014
Gobierno del Estado de Oaxaca
Estado de Variación de la Hacienda Pública
Del 1° de enero al 31 de diciembre de 2014 y 2013
(Pesos)
UR: 407 - COLEGIO DE ESTUDIOS CIENTIFICOS Y TECNOLOGICOS DEL ESTADO DE OAXACA

Oaxaca de todos un gobierno para todos

Concepto	Hacienda Pública/ Patrimonio			Ajustes por Cambios de Valor	Total
	Contribuido	Generado			
		Ejerc. Ant.	Del Ejercicio		
Rectificaciones de Resultados de Ejercicios Anteriores	**0**	**1,017,596**	**0**	**0**	**1,017,596**
CAMBIOS EN POLÍTICAS CONTABLES	0	1,017,596	0	0	1,017,596
CAMBIOS POR ERRORES CONTABLES	0	0	0	0	0
Patrimonio Neto Inicial Ajustado del Ejercicio	**1,292,294,394**	**0**	**0**	**0**	**1,292,294,394**
APORTACIONES	0	0	0	0	0
DONACIONES DE CAPITAL	0	0	0	0	0
ACTUALIZACIONES DEL PATRIMONIO	1,292,294,394	0	0	0	1,292,294,394
Variaciones de la Hacienda Pública / Patrimonio Neto del Ejercicio	**0**	**0**	**142,744,945**	**0**	**142,744,945**
RESULTADOS DEL EJERCICIO: (AHORRO/ DESAHORRO)	0	0	0	0	0
RESULTADOS DE EJERCICIOS ANTERIORES	0	0	142,744,945	0	142,744,945
Hacienda Pública / Patrimonio Neto Final del Ejercicio 2013	**1,292,294,394**	**1,017,596**	**142,744,945**	**0**	**1,436,056,934**
Cambios en la Hacienda Pública / Patrimonio Neto del Ejercicio 2014	**1,292,294,394**	**0**	**0**	**0**	**1,292,294,394**
APORTACIONES	0	0	0	0	0
DONACIONES DE CAPITAL	0	0	0	0	0
ACTUALIZACIONES DEL PATRIMONIO	1,292,294,394	0	0	0	1,292,294,394
Variaciones de la Hacienda Pública / Patrimonio Neto del Ejercicio	**0**	**0**	**122,849,736**	**0**	**122,849,736**
RESULTADOS DEL EJERCICIO: (AHORRO/ DESAHORRO)	0	0	0	0	0
RESULTADOS DE EJERCICIOS ANTERIORES	0	0	122,849,736	0	122,849,736
Saldo Neto en la Hacienda Pública / Patrimonio 2014	**2,584,588,788**	**1,017,596**	**265,594,680**	**0**	**2,851,201,064**

DIRECTORA ADMINISTRATIVA
MTRA. MARTHA LUCIA ZAPATA SALAZAR

GOBIERNO CONSTITUCIONAL DEL ESTADO LIBRE Y SOBERANO DE OAXACA
CECyTEO
DIRECCION GENERAL

DIRECTOR GENERAL
DR. VICTOR RAUL MARTINEZ VASQUEZ

2010 - 2016

COLEGIO DE ESTUDIOS CIENTIFICOS Y TECNOLOGICOS DEL ESTADO DE OAXACA

Oaxaca de todos un gobierno para todos

ESTADO DE FLUJO DE EFECTIVO

DEL 01 AL 31 DE DICIEMBRE 2014

	DICIEMBRE	NOVIEMBRE
Transferencias, Asignaciones y Subsidios y Otras ayudas		
Transferencias Internas y Asignaciones al Sector Público	115,106,084.77	43,034,561.42
Transferencias al Resto del Sector Pùblico		
Subsidios y Subvenciones		
Ayudas Sociales	24,571.60	
Becas	30,000.00	
Gastos de ejercicios anteriores		
Transferencias a Fideicomisos, Mandatos y Análogos		
Construcción de bienes no capitalizables	136,290.33	539,428.33
Activo fijo	2,169,840.88	543,633.51
* Otros ingresos y beneficios	13,258,801.46	11,328,402.82
Aplicación		
Servicios Personales		
Materiales y Suministros		
Servicios Generales		
Transferencias, Asignaciones y Subsidios y Otras ayudas		
Transferencias Internas y Asignaciones al Sector Pùblico	119,615,126.37	42,750,198.47
Transferencias al resto del Sector Público		
Subsidios y Subvenciones		
Ayudas Sociales	24,571.60	
Becas	30,000.00	
Construcción de bienes no capitalizables	136,290.33	539,428.33
Pensiones y Jubilaciones		
Transferecias a Fideicomisos, Mandatos y Análogos		
Transferencias al Exterior		
participaciones y aportaciones		
Participaciones		
Aportaciones		
Convenios		
Gastos de ejericios anteriores		
Bienes inmuebles y muebles	2,169,840.88	543,633.51
Construcciones en proceso		
* Otros	10,064,261.95	10,027,480.63
Incremento/Disminución Neta en el Efectivo y Equivalentes al Efectivo		
Efectivo y Equivalentes al Efectivo al Inicio del Ejercicio	16,059,192.64	14,473,907.50
Efectivo y Equivalentes al Efectivo al Final del Ejercicio	15,744,690.55	16,059,192.64

* Anexo 1

Los conceptos de otros ingresos y otros gastos aumentaran o disminuiran de acuerdo a las aplicaciones que realice cada entidad.

DIRECTORA ADMNISTRATIVA

MTRA. MARTHA LUCIA ZAPATA SALAZAR

2010-2016

Cuenta de la Hacienda Pública Estatal 2014
Gobierno del Estado de Oaxaca
Estado Analítico del Activo
Del 1° de enero al 31 de diciembre de 2014
(Pesos)
UR: 407 - COLEGIO DE ESTUDIOS CIENTIFICOS Y TECNOLOGICOS DEL ESTADO DE OAXACA

Oaxaca de todos
un gobierno para todos

DESCRIPCION	SALDO INICIAL	PERIODO		SALDO FINAL	FLUJO
		CARGOS	ABONOS		
ACTIVO					
ACTIVO CIRCULANTE	**55,965,679**	**958,094,991**	**939,495,853**	**74,564,817**	**18,599,138**
EFECTIVO Y EQUIVALENTES	20,679,200	764,114,136	769,048,645	15,744,691	-4,934,509
DERECHOS A RECIBIR EFECTIVO O EQUIVALENTES	34,431,743	193,980,855	169,592,471	58,820,126	24,388,384
DERECHO A RECIBIR BIENES O SERVICIOS	---	---	---	---	---
INVENTARIOS	---	---	---	---	---
ALMACENES	854,737	---	854,737	---	-854,737
ESTIMACION POR PERDIDA O DETERIORO DE ACTIVOS CIRCULARES	---	---	---	---	---
OTROS ACTIVOS CIRCULANTES	---	---	---	---	---
ACTIVO NO CIRCULANTE	**1,441,899,587**	**85,903,599**	**104,191,278**	**1,423,611,908**	**-18,287,680**
INVERSIONES FINANCIERAS DE LARGO PLAZO	---	---	---	---	---
DERECHOS A RECIBIR EFECTIVO O EQUIVALENTES A LARGO PLAZO	88,800	---	---	88,800	---
BIENES INMUEBLES, INFRAESTRUCTURA Y CONSTRUCCIONES EN PROCESO	1,333,223,060	---	13,323,392	1,319,899,668	-13,323,392
BIENES MUEBLES	120,317,819	84,234,053	88,669,013	115,882,859	-4,434,960
ACTIVOS INTANGIBLES	31,162	1,669,546	134,739	1,565,969	1,534,807
DEPRECIACION, DETERIORO Y ARMORTIZACIÓN ACUMULADA DE BIENES E INTANGIBLES	-13,825,388	---	---	-13,825,388	---
ACTIVOS DIFERIDOS	2,064,135	---	2,064,135	---	-2,064,135
ESTIMACION POR PERDIDA O DETERIORO DE ACTIVOS NO CIRCULANTES	---	---	---	---	---
OTROS ACTIVOS NO CIRCULANTES	---	---	---	---	---
TOTAL ACTIVO	1,497,865,266	1,043,998,589	1,043,687,131	1,498,176,725	311,458

GOBIERNO CONSTITUCIONAL DEL ESTADO LIBRE Y SOBERANO DE OAXACA
CECyTEO
DIRECCION GENERAL

DIRECTORA ADMINISTRATIVA
MTRA. MARTHA LUCIA ZAPATA SALAZAR

DIRECTOR GENERAL
DR. VICTOR RAUL MARTINEZ VASQUEZ

2010-2016

Cuenta de la Hacienda Pública Estatal 2014
Gobierno del Estado de Oaxaca
Estado Analítico de la Deuda y Otros Pasivos
Del 1° de enero al 31 de diciembre de 2014
(Pesos)
UR: 407 - COLEGIO DE ESTUDIOS CIENTIFICOS Y TECNOLOGICOS DEL ESTADO DE OAXACA

Oaxaca de todos un gobierno para todos

DENOMINACIÓN DE LAS DEUDAS	MONEDA DE CONTRATACIÓN	INSTITUCION O PAÍS ACREEDOR	SALDO INICIAL DEL PERIODO	SALDO FINAL DEL PERIODO
DEUDA PÚBLICA				
Corto Plazo				
Deuda Interna				
Instituciones de Crédito	PESOS	MEXICO	0	0
Titulos y Valores			0	0
Arrendamientos Financieros			0	0
Deuda Externa				
Organismos Financieros Internacionales			0	0
Deuda Bilateral			0	0
Titulos y Valores			0	0
Arrendamientos Financieros			0	0
Subtotal a Corto Plazo			**0**	**0**
Largo Plazo				
Deuda Interna				
Instituciones de Crédito	PESOS	MEXICO	0	0
Titulos y Valores			0	0
Arrendamientos Financieros			0	0
Deuda Externa				
Organismos Financieros Internacionales			0	0
Deuda Bilateral			0	0
Titulos y Valores			0	0
Arrendamientos Financieros			0	0
Subtotal a Largo Plazo			**0**	**0**
OTROS PASIVOS				
OTROS	PESOS	MEXICO	0	0
SUBTOTAL OTROS PASIVOS			**0**	**0**
TOTAL DEUDA Y OTROS PASIVOS			**0**	**0**

NO APLICA

Secretaría de Finanzas
2010 - 2016 OAXACA

Oaxaca de todos un gobierno para todos

GOBIERNO DEL ESTADO DE OAXACA

SECRETARIA DE FINANZAS

SISTEMA DE CONTABILIDAD GUBERNAMENTAL 2014

Colegio de Estudios Científicos y Tecnológicos del Estado de Oaxaca

INFORME SOBRE PASIVOS CONTINGENTES DEL 1 DE ENERO AL 31 DE DICIEMBRE DE 2014

Obligaciones que tienen su origen en hechos específicos e independientes del pasado que en el futuro pueden ocurrir o no y de acuerdo con lo que acontezca, desaparecen o se convierten en pasivos reales por ejemplo: juicios, garantías, avales costos de planes de pensiones, jubilaciones, etc.

En caso de no existir dichos pasivos, se anotara la leyenda **"NO APLICA"**

NO APLICA

NOTAS A LOS ESTADOS FINANCIEROS

(Formato libre, en caso de no aplicar se debe asentar NO APICA).
(Debe venir firmado)
(Las Notas deben ir referenciadas en el Estado respectivo)
(Deben presentarse cifras 2014 Y 2013)

a) NOTAS DE DESGLOSE

I) NOTAS AL ESTADO DE SITUACIÓN FINANCIERA

Activo

Efectivo y Equivalentes

2014		2013	
FONDO FIJO DE CAJA	176,103	FONDO FIJO DE CAJA	60,000.00
BANCOS MONEDA NACIONAL	15'568,588	BANCOS MONEDA NACIONAL	20'619,199.88

1. En 2014 se integra de las cuentas de FONDOS FIJOS DE CAJA por $176,103 pesos y BANCOS MONEDA NACIONAL por $ **15'568,588** que reflejan saldos que corresponde a parte de pagos pendientes de servicios personales por instrucciones del Dpto. de Recursos Humanos, que bien se pueden pagar o en su caso regresarse a la Sefín, gastos de operación, intereses bancarios de junio a diciembre de 2014 pendiente devolver a la Secretaría de Finanzas, y recurso de retardos e inasistencias del mes de agosto, septiembre, octubre y diciembre de 2014.

   En 2013 se integra de las cuentas de FONDOS FIJOS DE CAJA por $60,000 pesos y BANCOS MONEDA NACIONAL por $ **20'619,200 pesos** que reflejan saldos que diferencias por cheques cancelados, pendiente de regresar a la Secretaría de Finanzas del Gobierno del Estado, depósito de parte de i.s.s.s. del mes de diciembre para pagar al Sat en el mes de enero 2014, diferencias de otras deducciones, intereses bancarios depositados en el mes de diciembre, pendiente de regresar a la Secretaría de Finanzas del Gobierno del Estado.

2014		2013	
OTROS DEUDORES DIVERSOS POR COBRAR A CP	58,820,126	OTROS DEUDORES DIVERSOS POR COBRAR A CP	20'619,200

Derechos a recibir Efectivo y Equivalentes y Bienes o Servicios a Recibir

2. En 2014 refleja un saldo de $58'820,126 pesos que corresponde a deducciones generadas por el pago de servicios personales del mes de diciembre 2014 y depósitos de CLC's pendientes de realizar por parte de la Secretaría de Finanzas del Gobierno del Estado para cumplir en tiempo y forma con el pago de pasivos (proveedores y acreedores), como son activos circulantes deducciones (impuestos) su vencimiento es a 30 días.

   En 2013 refleja un saldo de $20'619,200 que corresponde a deducciones generadas por el pago de servicios personales del mes de diciembre 2013 (i.s.s.s., r.c.v. infonavit, i.s.r. retención por asimilables) 2013 y CLC's que a la fecha no ha depositado la Secretaría de Finanzas del Gobierno del Estado, para poder cumplir en tiempo y forma con los pagos, como son activos circulantes deducciones (impuestos) su vencimiento es a 30 días.

3. NO APLICA

Bienes Disponibles para su Transformación o Consumo (inventarios)

2014		2013	
ALMACENES	0	ALMACENES	854,737.00

4. En 2014 ya no existen bienes en el almacén en este ejercicio.

   En 2013 refleja saldo de bienes que se encontraban en el almacén, pero que ya fueron distribuidos para su consumo, en los diferentes planteles del colegio.

5. NO APLICA

6. NO APLICA

7. NO APLICA

Bienes Muebles, Inmuebles e Intangibles

2014		2013	
TERRENOS	506,734,902	TERRENOS	509'613,251
EDIFICIOS NO RESIDENCIALES	813,164,766	EDIFICIOS NO RESIDENCIALES	823'609,809
SUMAS	1'319,899,668	SUMAS	1'333,223,060

2014		2013	
MUEBLES DE OFICINA Y ESTANTERIA	16'220,548	MUEBLES DE OFICINA Y ESTANTERIA	17'940,393
MUEBLES EXCEPTO DE OFICINA Y ESTANTERIA	774,656	MUEBLES EXCEPTO DE OFICINA Y ESTANTERIA	144'368
EQUIPO DE COMPUTO Y TECNOLOGIAS DE LA INFORMACION	52'814,970	EQUIPO DE COMPUTO Y TECNOLOGIAS DE LA INFORMACION	58'448,224
OTROS MOBILIARIOS Y EQUIPOS DE ADMINISTRACION	14'198,896	OTROS MOBILIARIOS Y EQUIPOS DE ADMINISTRACION	3,217
EQUIPOS Y APARATOS AUDIOVISUALES	6'340,612	EQUIPOS Y APARATOS AUDIOVISUALES	6'012,516
APARATOS DEPORTIVOS	624,786	APARATOS DEPORTIVOS	379,090
CAMARAS FOTOGRAFICAS Y DE VIDEO	0	CAMARAS FOTOGRAFICAS Y DE VIDEO	14,669
OTRO MOBILIARIO Y EQUIPO EDUCACIONAL Y RECREATIVO	3'671,433	OTRO MOBILIARIO Y EQUIPO EDUCACIONAL Y RECREATIVO	3'972,997
EQUIPO MEDICO Y DE LABORATORIO	7'116,779	EQUIPO MEDICO Y DE LABORATORIO	10'613,815
INSTRUMENTAL MEDICO Y DE LABORATORIO	495,509	INSTRUMENTAL MEDICO Y DE LABORATORIO	0
AUTOMOVILES Y CAMIONES	9'379,912	AUTOMOVILES Y CAMIONES	10'714,465
SISTEMAS DE AIRE ACONDICIONADO, CALEFACCION Y DE REFRIGERACION INDUSTRIAL Y COMERCIAL	170,151	SISTEMAS DE AIRE ACONDICIONADO, CALEFACCION Y DE REFRIGERACION INDUSTRIAL Y COMERCIAL	0

EQUIPO DE COMUNICACIÓN Y TELECOMUNICACION	2'475,837	EQUIPO DE COMUNICACIÓN Y TELECOMUNICACION	2'734,771
EQUIPO DE GENERACION ELECTRICA, APARATOS Y ACCESORIOS ELECTRICOS	24,800	EQUIPO DE GENERACION ELECTRICA, APARATOS Y ACCESORIOS ELECTRICOS	0
HERRAMIENTAS Y MAQUINAS-HERRAMIENTAS	1'573,970	HERRAMIENTAS Y MAQUINAS-HERRAMIENTAS	5'598,737
OTROS EQUIPOS	0	OTROS EQUIPOS	418,957
BIENES ARTISTICOS, CULTURALES Y CIENTIFICOS	0	BIENES ARTISTICOS, CULTURALES Y CIENTIFICOS	3'321,600
SUMAS	115'882,859	SUMAS	120'317,819

2014		**2013**	
SOFTWARE	1'565,969	SOFTWARE	31,162

8. En 2014, los bienes descritos es el patrimonio del Colegio, a la fecha no se encuentran depreciados, por lo tanto tampoco se cuenta con depreciación acumulada, se desconoce el método de depreciación, su estado actual de los activo es en buenas condiciones.
   En 2013, los bienes descritos es el patrimonio del Colegio, a la fecha no se encuentran depreciados, por lo tanto tampoco se cuenta con depreciación acumulada, se desconoce el método de depreciación, su estado actual de los activo es en buenas condiciones.

2014		**2013**	
ESTUDIOS, FORMULACION Y EVALUACION DE PROYECTOS	No aplica	ESTUDIOS, FORMULACION Y EVALUACION DE PROYECTOS	2'064,135

9. En el rubro de activos intangibles y diferidos, no aplica para el ejercicio 2014, en el ejercicio 2013 corresponde este importe al gasto realizado en la muestra cívica cultural y deportiva 2013.

Estimaciones y Deterioros

10. NO APLICA

11. NO APLICA

Pasivo

2014		2013	
DEUDAS POR ADQUISICION DE BIENES Y CONTRATACION DE SERVICIOS POR PAGAR A CP	1'008,997	DEUDAS POR ADQUISICION DE BIENES Y CONTRATACION DE SERVICIOS POR PAGAR A CP	0
CONTRATISTA POR OBRAS EN BIENES DE DOMINIO PUBLICO POR PAGAR A CP	365,849	CONTRATISTA POR OBRAS EN BIENES DE DOMINIO PUBLICO POR PAGAR A CP	0
TRANSFERENCIAS INTERNAS Y ASIGNACIONES AL SECTOR PÚBLICO	20'255,803	TRANSFERENCIAS INTERNAS Y ASIGNACIONES AL SECTOR PÚBLICO	19'842,972
RETENCIONES DE IMPUESTOS POR PAGAR A CP	36'953,968	RETENCIONES DE IMPUESTOS POR PAGAR A CP	29'690,087
RETENCIONES DEL SISTEMA DE SEGURIDAD SOCIAL POR PAGAR A CP	2'140,600	RETENCIONES DEL SISTEMA DE SEGURIDAD SOCIAL POR PAGAR A CP	1'281,503
OTRAS RETENCIONES Y CONTRIBUCIONES POR PAGAR A CP	13'335,167	OTRAS RETENCIONES Y CONTRIBUCIONES POR PAGAR A CP	4'190,060
FONDOS ROTATORIOS POR PAGAR A CP	250,000	FONDOS ROTATORIOS POR PAGAR A CP	0
CUENTAS POR PAGAR POR PRESTAMOS OTORGADOS	250,000	CUENTAS POR PAGAR POR PRESTAMOS OTORGADOS	60,000
OTRAS CUENTAS POR PAGAR A CP	1,649	OTRAS CUENTAS POR PAGAR A CP	132
SUMA	74'562,034	SUMA	55'064,754

1. En 2013, en relación a las cuentas y documentos por pagar, su vencimiento es menor a 90 días, sin embargo es difícil cumplir con algunos pagos sobre todo con los proveedores y acreedores se ya que la Secretaría de Finanzas del Gobierno del Estado no deposita en tiempo el recurso.

   En 2014 en relación a las cuentas y documentos por pagar, su vencimiento es menor a 90 días, sin embargo es difícil cumplir con algunos pagos sobre todo con los proveedores y acreedores se ya que nos encontramos con el mismo inconveniente ya que la Secretaría de Finanzas del Gobierno del Estado no deposita en tiempo el recurso.

2. En 2013, en relación al recurso obtenido por Préstamos por parte de la Secretaría de Finanzas tampoco se pudo regresar en tiempo por falta de recuperación del recurso invertido, lo cual nos afecta en nuestros saldos de los pasivos.

   En 2014, en relación al recurso obtenido por Fondos y por Préstamos obtenidos por parte de la Secretaría de Finanzas tampoco se pudo regresar en tiempo por falta de recuperación del recurso invertido, lo cual nos afecta en nuestros saldos de los pasivos, lo cual nos impacta financieramente en nuestros estados financieros

.

3. NO APLICA

II) NOTAS AL ESTADO DE ACTIVIDADES

Ingresos de Gestión

2014		2013	
TRANSFERENCIAS, ASIGNACIONES, SUBSIDIOS Y OTRAS AYUDAS	650,933,422	TRANSFERENCIAS, ASIGNACIONES, SUBSIDIOS Y OTRAS AYUDAS	601,148,148

1. NO APLICA

2. EN 2013 y 2014 se obtuvieron ingresos por transferencias, asignaciones, subsidios y otras ayudas

Gastos y Otras Pérdidas:

2014		2013	
TRANSFERENCIAS INTERNAS Y ASIGNACIONES AL SECTOR PUBLICO	641'316,628	TRANSFERENCIAS INTERNAS Y ASIGNACIONES AL SECTOR PUBLICO	593'170,694
AYUDAS SOCIALES	810,656	AYUDAS SOCIALES	1'233,877
INVERSION PUBLICA NO CAPITALIZABLE	1'309,768	INVERSION PUBLICA NO CAPITALIZABLE	0
SUMAS	643'437,052	SUMAS	594'404,571

1. Transferencias, asignaciones, subsidios y otras ayudas, es en rubro donde se generan los gastos realizados por el Colegio, ya que corresponde al ramo de Educación.

III) Notas al Estado de Variación en la Hacienda Pública

1. Las modificaciones al patrimonio contribuido fue necesario realizar, para poder conciliar con el área de patrimonio dependiente de la Secretaría de Administración del Gobierno del Estado.

2. El monto y procedencia de los recursos que modifican al patrimonio generado, corresponden al subsidio ordinario a través del convenio de coordinación con la Secretaría de Educación Pública, la cual es ministrada por la Subsecretaría de Educación Media Superior, a través de la Secretaría de Finanzas del Gobierno del Estado.

IV) Notas al Estado de Flujos de Efectivo

Efectivo y equivalentes

1. NO APLICA

	2014	2013
Efectivo en Bancos –Tesorería	X	X
Efectivo en Bancos- Dependencias	X	X
Inversiones temporales (hasta 3 meses)	X	X
Fondos con afectación específica	X	X
Depósitos de fondos de terceros y otros	X	X
Total de Efectivo y Equivalentes	X	X

2. NO APLICA
3. NO APLICA

	2014	2013
Ahorro/Desahorro antes de rubros Extraordinarios	**X**	**X**
Movimientos de partidas (o rubros) que no afectan al efectivo.		
Depreciación	X	X
Amortización	X	X
Incrementos en las provisiones	X	X

Incremento en inversiones producido por revaluación	(X)	(X)
Ganancia/pérdida en venta de propiedad, planta y equipo	(X)	(X)
Incremento en cuentas por cobrar	(X)	(X)
Partidas extraordinarias	(X)	(X)

Las cuentas que aparecen en el cuadro anterior no son exhaustivas y tienen como finalidad ejemplificar el formato que se sugiere para elaborar la nota.

V) CONCILIACIÓN ENTRE LOS INGRESOS PRESUPUESTARIOS Y CONTABLES, ASÍ COMO ENTRE LOS EGRESOS PRESUPUESTARIOS Y LOS GASTOS CONTABLES

NO APLICA

Nombre del Ente Público Conciliación entre los Ingresos Presupuestarios y Contables Correspondiente del 1 de enero al 31 de diciembre de 2014 (Cifras en pesos)		
1. Ingresos Presupuestarios		$XXX
2. Más ingresos contables no presupuestarios		$XXX
Incremento por variación de inventarios	$XXX	
Disminución del exceso de estimaciones por pérdida o deterioro u obsolescencia	$XXX	
Disminución del exceso de provisiones	$XXX	
Otros ingresos y beneficios varios	$XXX	
Otros ingresos contables no presupuestarios	$XXX	
3. Menos ingresos presupuestarios no contables		$XXX
Productos de capital	$XXX	
Aprovechamientos capital	$XXX	
Ingresos derivados de financiamientos	$XXX	
Otros Ingresos presupuestarios no contables	$XXX	
4. Ingresos Contables (4 = 1 + 2 - 3)		$XXX

Nombre del Ente Público Conciliación entre los Egresos Presupuestarios y los Gastos Contables Correspondiente del 1 de enero al 31 de diciembre de 2014 (Cifras en pesos)		
1. Total de egresos (presupuestarios)		$XXX
2. Menos egresos presupuestarios no contables		$XXX
Mobiliario y equipo de administración	$XXX	
Mobiliario y equipo educacional y recreativo	$XXX	
Equipo e instrumental médico y de laboratorio	$XXX	
Vehículos y equipo de transporte	$XXX	
Equipo de defensa y seguridad	$XXX	
Maquinaria, otros equipos y herramientas	$XXX	
Activos biológicos	$XXX	
Bienes inmuebles	$XXX	
Activos intangibles	$XXX	
Obra pública en bienes propios	$XXX	
Acciones y participaciones de capital	$XXX	
Compra de títulos y valores	$XXX	
Inversiones en fideicomisos, mandatos y otros análogos	$XXX	
Provisiones para contingencias y otras erogaciones especiales	$XXX	
Amortización de la deuda pública	$XXX	
Adeudos de ejercicios fiscales anteriores (ADEFAS)	$XXX	
Otros Egresos Presupuestales No Contables	$XXX	
3. Más Gasto Contable No Presupuestal		$XXX
Estimaciones, depreciaciones, deterioros, obsolescencia y amortizaciones	$XXX	
Provisiones	$XXX	
Disminución de inventarios	$XXX	
Aumento por insuficiencia de estimaciones por pérdida o deterioro u obsolescencia	$XXX	
Aumento por insuficiencia de provisiones	$XXX	
Otros Gastos	$XXX	
Otros Gastos Contables No Presupuestales	$XXX	
4. Total de Gasto Contable (4 = 1 - 2 + 3)	$XXX	

b) NOTAS DE MEMORIA (CUENTAS DE ORDEN)

Las cuentas de orden se utilizan para registrar movimientos de valores que no afecten o modifiquen el balance del ente, sin embargo, su incorporación en libros es necesaria con fines de recordatorio contable, de control y en general sobre los aspectos administrativos, o bien para consignar sus derechos o responsabilidades contingentes que puedan o no presentarse en el futuro.

Las cuentas que se manejan para efectos de este documento son las siguientes:

Cuentas de Orden Contables y Presupuestarias:

Contables: NO APLICA
- Valores
- Emisión de obligaciones
- Avales y garantías
- Juicios

Presupuestarias:
- Cuentas de ingresos
- Cuentas de egresos

Información sobre las cuentas de orden presupuestarias, son registros que nos ayudan a controlar los gastos presupuestales.

2014		2013	
PRESUPUESTO APROBADO	548,713,409	PRESUPUESTO APROBADO	510,778,095
PRESUPUESTO DE EGRESOS POR EJERCER	2,266,434	PRESUPUESTO DE EGRESOS POR EJERCER	475,183
PRESUPUESTO MODIFICADO	104,486,447	PRESUPUESTO MODIFICADO	0
PRESUPUESTO DE EGRESOS PAGADO	650,933,422	PRESUPUESTO DE EGRESOS PAGADO	601,148,148

1. NO APLICA
2. NO APLICA
3. NO APLICA

c) NOTAS DE GESTIÓN ADMINISTRATIVA

1. Introducción

Los Estados Financieros de los entes públicos, proveen de información financiera a los principales usuarios de la misma, al Congreso y a los ciudadanos.

El objetivo del presente documento es la revelación del contexto y de los aspectos económicos-financieros más relevantes que influyeron en las decisiones del período, y que deberán ser considerados en la elaboración de los estados financieros para la mayor comprensión de los mismos y sus particularidades.

De esta manera, se informa y explica la respuesta del gobierno a las condiciones relacionadas con la información financiera de cada período de gestión; además, de exponer aquellas políticas que podrían afectar la toma de decisiones en períodos posteriores.

2. Panorama Económico y Financiero

Se informará sobre las principales condiciones económico- financieras bajo las cuales el ente público estuvo operando; y las cuales influyeron en la toma de decisiones de la administración; tanto a nivel local como federal.

3. Autorización e Historia

Se informará sobre:

a) Fecha de creación del ente: 27 de febrero de 1994

b) Principales cambios en su estructura: Se han incrementado centros educativos se contaban al inicio 5 planteles de bachillerato tecnológico (Planteles 01 Oaxaca, 02 Cuicatlán, 03 Ixtlán, 04 Tututepec y 05 Etla), con plantilla de personal de 50 docentes, 35 administrativos y 15 directivos actualmente se cuenta con 40 planteles de bachillerato tecnológico y 66 centros EMSAD bachillerato general con plantilla de personal de 820 docentes, 530 administrativos sindicalizados, 323 personal de apoyo administrativo y 127 directivos.

4. Organización y Objeto Social

Se informará sobre:

a) Objeto social: Educación

b) Principal actividad: Impartir educación de calidad en el nivel medio superior en la modalidad de bachillerato tecnológico bivalente y bachillerato general.

c) Ejercicio fiscal: 2014

d) Régimen jurídico: Organismo descentralizado con personalidad jurídica y patrimonio propio.

e) Consideraciones fiscales del ente: revelar el tipo de contribuciones que esté obligado a pagar o retener:
- ISR retención por salarios
- ISR retenciones por asimilados a salarios
- ISR retenciones por servicio profesionales
- ISR por pagos por cuenta de terceros o retenciones por arrendamiento de inmuebles
- Impuesto sobre erogaciones por remuneraciones al trabajo personal (2% sobre nómina)
- Cuotas Patronales y Obreras IMSS
- Cuotas Retiro, Cesantía en edad avanzada y vejez Patronales y Obreras
- Aportación de vivienda para cuenta individual INFONAVIT Patronales y Obreras
- Seguro de vida METLIFE
- Seguro de vida INBURSA
- Crédito FONACOT
- Fondo de ahorro del personal SINDICALIZADO
- Descuento Préstamo Fondo de ahorro del personal SINDICALIZADO
- Cuota SINDICAL
- Préstamo con COOPERATIVA ACREIMEX
- Crédito de libros con PROGRAMA EDUCATIVO NACIONAL
- Préstamo INBURSA
- Crédito con MUEBLES CASA BONITA

f) **Estructura organizacional básica: Organigrama autorizado que se anexa.**
g) Fideicomisos, mandatos y análogos de los cuales es fideicomitente o fiduciario

5. Bases de Preparación de los Estados Financieros

Se informará sobre:

a) Si se ha observado la normatividad emitida por el CONAC y las disposiciones legales aplicables: se han aplicado las normas.

b) La normatividad aplicada para el reconocimiento, valuación y revelación de los diferentes rubros de la información financiera, así como las bases de medición utilizadas para la elaboración de los estados financieros; por ejemplo: costo histórico, valor de realización, valor razonable, valor de recuperación o cualquier otro método empleado y los criterios de aplicación de los mismos.
c) Postulados básicos.
d) Normatividad supletoria. En caso de emplear varios grupos de normatividades (normatividades supletorias), deberá realizar la justificación razonable correspondiente.
e) Para las entidades que por primera vez estén implementando la base devengado de acuerdo a la Ley de Contabilidad, deberán:
   - Revelar las nuevas políticas de reconocimiento;
   - Su plan de implementación;
   - Revelar los cambios en las políticas, la clasificación y medición de las mismas, así como su impacto en la información financiera.
   - Presentar los últimos estados financieros con la normatividad anteriormente utilizada con las nuevas políticas para fines de comparación en la transición a la base devengada.

6. Políticas de Contabilidad Significativas (NO APLICA)

Se informará sobre:
a) Actualización: se informará del método utilizado para la actualización del valor de los activos, pasivos y Hacienda Pública y/o patrimonio y las razones de dicha elección. Así como informar de la desconexión o reconexión inflacionaria.
b) Informar sobre la realización de operaciones en el extranjero y de sus efectos en la información financiera gubernamental.
c) Método de valuación de la inversión en acciones en el Sector Paraestatal.
d) Sistema y método de valuación de inventarios.
e) Beneficios a empleados: revelar el cálculo de la reserva actuarial, valor presente de los ingresos esperados comparado con el valor presente de la estimación de gastos tanto de los beneficiarios actuales como futuros.
f) Provisiones: objetivo de su creación, monto y plazo.
g) Reservas: objetivo de su creación, monto y plazo.
h) Cambios en políticas contables y corrección de errores junto con la revelación de los efectos que se tendrá en la información financiera del ente público, ya sea retrospectivos o prospectivos.
i) Reclasificaciones: Se deben revelar todos aquellos movimientos entre cuentas por efectos de cambios en los tipos de operaciones.
j) Depuración y cancelación de saldos.

7. Posición en Moneda Extranjera y Protección por Riesgo Cambiario (NO APLICA)
Se informará sobre:
a) Activos en moneda extranjera

b) Pasivos en moneda extranjera
c) Posición en moneda extranjera
d) Tipo de cambio
e) Equivalente en moneda nacional

Lo anterior por cada tipo de moneda extranjera que se encuentre en los rubros de activo y pasivo.

Adicionalmente se informará sobre los métodos de protección de riesgo por variaciones en el tipo de cambio

8. Reporte Analítico del Activo (NO APLICA)

Debe mostrar la siguiente información:

a) Vida útil o porcentajes de depreciación, deterioro o amortización utilizados en los diferentes tipos de activos.
b) Cambios en el porcentaje de depreciación o valor residual de los activos.
c) Importe de los gastos capitalizados en el ejercicio, tanto financieros como de investigación y desarrollo.
d) Riegos por tipo de cambio o tipo de interés de las inversiones financieras.
e) Valor activado en el ejercicio de los bienes construidos por la entidad.
f) Otras circunstancias de carácter significativo que afecten el activo, tales como bienes en garantía, señalados en embargos, litigios, títulos de inversiones entregados en garantías, baja significativa del valor de inversiones financieras, etc.
g) Desmantelamiento de Activos, procedimientos, implicaciones, efectos contables
h) Administración de activos; planeación con el objetivo de que el ente los utilice de manera más efectiva.

Adicionalmente, se deben incluir las explicaciones de las principales variaciones en el activo, en cuadros comparativos como sigue:

a) Inversiones en valores.
b) Patrimonio de organismos descentralizados.
c) Inversiones en empresas de participación mayoritaria.
d) Inversiones en empresas de participación minoritaria.

9. Fideicomisos, Mandatos y Análogos (NO APLICA)

Se deberá informar:

a) Por ramo o unidad administrativa que los reporta.
b) Enlistar los de mayor monto de disponibilidad, relacionando aquéllos que conforman el 80% de las disponibilidades.

10. Reporte de la Recaudación (NO APLICA)

a) Análisis del comportamiento de la recaudación correspondiente al ente público o cualquier tipo de ingreso, de forma separada los ingresos locales de los federales.

b) Proyección de la recaudación e ingresos en el mediano plazo.

11. Información sobre la Deuda y el Reporte Analítico de la Deuda (NO APLICA)

Se informará lo siguiente:

a) Utilizar al menos los siguientes indicadores: deuda respecto al PIB y deuda respecto a la recaudación tomando, como mínimo, un período igual o menor a 5 años.
b) Información de manera agrupada por tipo de valor gubernamental o instrumento financiero en la que se considere intereses, comisiones, tasa, perfil de vencimiento y otros gastos de la deuda.

12. Calificaciones otorgadas (NO APLICA)

Informar, tanto del ente público como cualquier transacción realizada, que haya sido sujeta a una calificación crediticia.

13. Proceso de Mejora

Se informará de:

a) Principales Políticas de control interno: Reglamento Interno del Colegio y el Comité de Control Interno.

b) Medidas de desempeño financiero, metas y alcance.

14. Información por Segmentos

Cuando se considere necesario se podrá revelar la información financiera de manera segmentada debido a la diversidad de las actividades y operaciones que se realizan los entes públicos, ya que la misma proporciona información acerca de las diferentes actividades operativas en las cuales participa, de los productos o servicios que maneja, de las diferentes áreas geográficas, de los grupos homogéneos con el objetivo de entender el desempeño del ente, evaluar mejor los riesgos y beneficios del mismo; y entenderlo como un todo y sus partes integrantes.

Consecuentemente, esta información contribuye al análisis más preciso de la situación financiera, grados y fuentes de riesgo.

15. Eventos Posteriores al Cierre

El ente público informará el efecto en sus estados financieros de aquellos hechos ocurridos en el período posterior al que informa, que proporcionan mayor evidencia sobre eventos que le afectan económicamente y que no se conocían a la fecha de cierre.

16. Partes Relacionadas

Se debe establecer por escrito que no existen partes relacionadas que pudieran ejercer influencia significativa sobre la toma de decisiones financieras y operativas.

17. Responsabilidad sobre la Presentación Razonable de los Estados Financieros

Los Estados Financieros deberán estar rubricados en cada página de los mismos e incluir al final la siguiente leyenda: "Bajo protesta de decir verdad declaramos que los Estados Financieros y sus notas, son razonablemente correctos y son responsabilidad del emisor".

Bajo protesta de decir verdad declaro que los Estados Financieros y sus notas, son razonablemente correctos y son responsabilidad del Colegio de Estudios Científicos y Tecnológicos del Estado de Oaxaca

DIRECTORA ADMINISTRATIVA

MTRA. MARTHA LUCIA ZAPATA SALAZAR

GOBIERNO CONSTITUCIONAL DEL ESTADO DE OAXACA

CECYTEO
DIRECCION ADMINISTRATIVA

Gobierno del Estado de Oaxaca
2010 - 2016

Oaxaca de todos
un gobierno para todos

COLEGIO DE ESTUDIOS CIENTÍFICOS Y TECNOLÓGICOS DEL ESTADO DE OAXACA
ESTRUCTURA ORGÁNICA

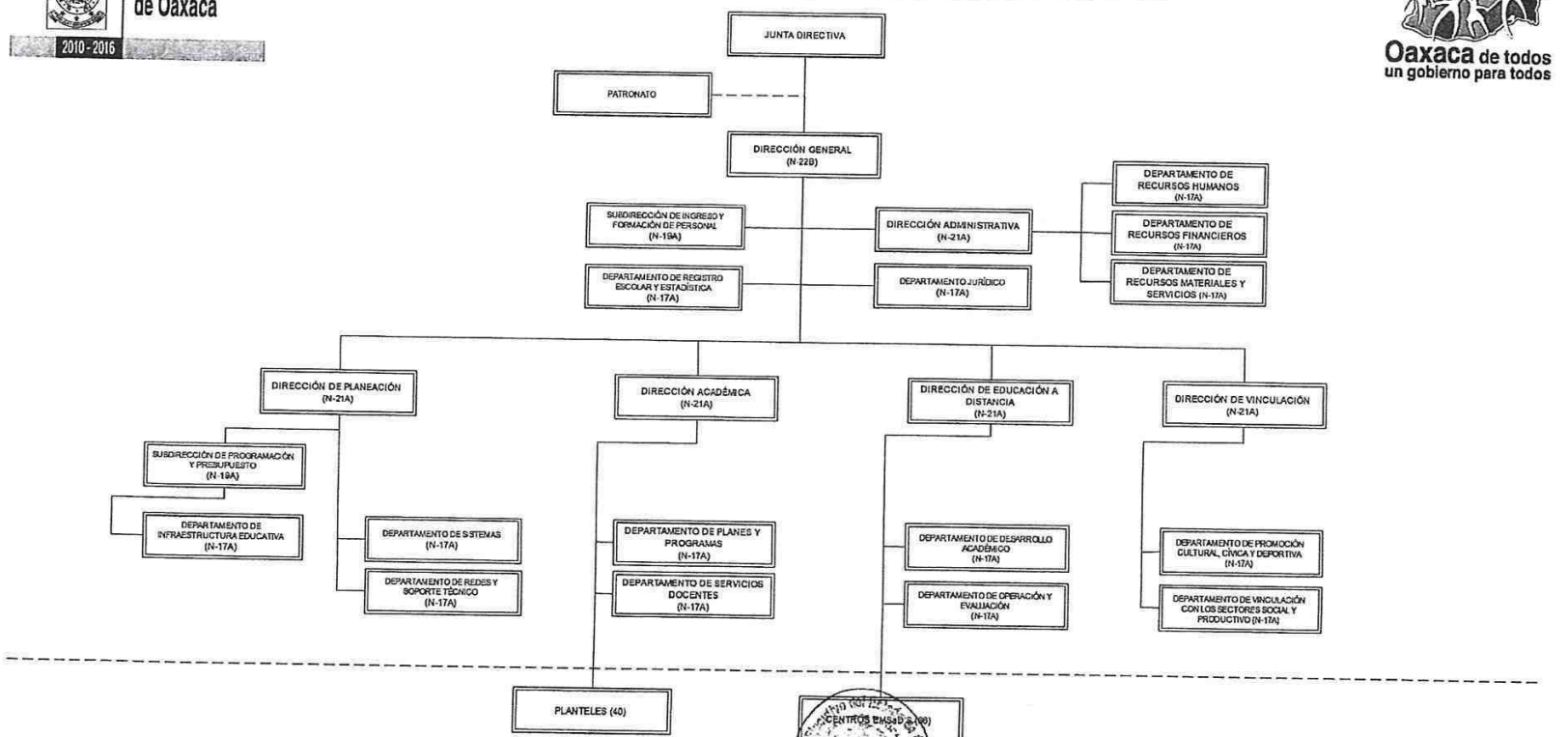

AUTORIZÓ
LIC. GABINO CUE MONTEAGUDO
GOBERNADOR CONSTITUCIONAL DEL ESTADO DE OAXACA

VISTO BUENO
LIC. ALBERTO VARGAS VARELA
SECRETARIO DE ADMINISTRACIÓN

SECRETARÍA DE ADMINISTRACIÓN

TITULAR
DR. VÍCTOR RAÚL MARTÍNEZ VÁSQUEZ

DICIEMBRE DE 2014

Secretaría de Finanzas
2010 - 2016 OAXACA

GOBIERNO DEL ESTADO DE OAXACA
ESTADO ANALÍTICO DE INGRESOS PRESUPUESTARIOS
COLEGIO DE ESTUDIOS CIENTÍFICOS Y TECNOLÓGICOS DEL ESTADO DE OAXACA
(PESOS)

Oaxaca de todos
un gobierno para todos

Rubro de Ingresos	Ingreso					
	Estimado	Ampliaciones y Reducciones	Modificado	Devengado	Recaudado	Diferencia
	(1)	(2)	(3=1+2)	(4)	(5)	(6=5-1)
Impuestos						
Cuotas y Aportaciones de Seguridad Social						
Contribuciones de Mejoras						
Derechos						
Productos						
Corriente						
Capital						
Aprovechamientos						
Corriente						
Capital						
Ingresos por Ventas de Bienes y Servicios						
Participaciones y Aportaciones						
Transferencias, Asignaciones, Subsidios y Otras Ayudas						
Ingresos derivados de Financiamientos						
TOTAL						
				Ingresos excedentes		

NO APLICA

Estado Analítico de Ingresos Por Fuente de Financiamiento	Ingreso					
	Estimado	Ampliaciones y Reducciones	Modificado	Devengado	Recaudado	Diferencia
	(1)	(2)	(3=1+2)	(4)	(5)	(6=5-1)
Ingresos del Gobierno						
Impuestos						
Contribuciones de Mejoras						
Derechos						
Productos						
Corriente						
Capital						
Aprovechamientos						
Corriente						
Capital						
Participaciones y Aportaciones						
Transferencias, Asignaciones, Subsidios y Otras Ayudas			650,933,422		650,933,422	100%
Ingresos de Organismos y Empresas						
Cuotas y Aportaciones de Seguridad Social						
Ingresos por Ventas de Bienes y Servicios						
Transferencias, Asignaciones, Subsidios y Otras Ayudas						
Ingresos derivados de financiamiento						
Ingresos derivados de financiamiento						
TOTAL					**650,933,422**	
				Ingresos excedentes		

Oaxaca de todos
un gobierno para todos

CUENTA PUBLICA 2014
ESTADO ANALITICO DEL EJERCICIO DEL PRESUPUESTO DE EGRESOS
CLASIFICACION POR OBJETO DEL GASTO (CAPITULO-CONCEPTO)
DEL 1 DE ENERO AL 31 DE DICIEMBRE DE 2014

EN LINEA

Cve	Concepto	Aprobado 1	Ampliaciones / Reducciones 2	Modificado 3 = (1+2)	Devengado 4	Pagado Transferido 5	Subejercicio 6 = (3-4)
407	COLEGIO DE ESTUDIOS CIENTIFICOS Y TECNOLOGICOS DEL ESTADO DE OAXACA						
4	TRANSFERENCIAS, ASIGNACIONES, SUBSIDIOS Y OTRAS AYUDAS	544,077,365.69	100,280,290.08	644,357,655.77	642,127,283.48	625,570,638.64	2,230,372.29
41	TRANSFERENCIAS INTERNAS Y ASIGNACIONES AL SECTOR PUBLICO	543,277,135.29	100,269,772.93	643,546,908.22	641,316,627.63	624,759,982.69	2,230,280.69
44	AYUDAS SOCIALES	800,230.40	10,517.15	810,747.55	810,655.95	810,655.95	91.60
5	BIENES MUEBLES, INMUEBLES E INTANGIBLES	3,326,043.50	4,206,267.23	7,532,310.73	7,496,370.46	7,262,486.97	35,940.27
51	MOBILIARIO Y EQUIPO DE ADMINISTRACION	481,185.00	1,310,342.92	1,791,527.92	1,781,653.05	1,547,769.56	9,874.87
52	MOBILIARIO Y EQUIPO EDUCACIONAL Y RECREATIVO	2,649,876.20	2,199,879.28	4,849,755.48	4,843,562.08	4,843,562.08	6,193.40
53	EQUIPO E INSTRUMENTAL MEDICO Y DE LABORATORIO	0.00	510,821.00	510,821.00	495,509.00	495,509.00	15,312.00
56	MAQUINARIA, OTROS EQUIPOS Y HERRAMIENTAS	169,982.30	165,664.03	335,646.33	335,646.33	335,646.33	0.00
59	ACTIVOS INTANGIBLES	25,000.00	19,560.00	44,560.00	40,000.00	40,000.00	4,560.00
6	INVERSIÓN PUBLICA	1,310,000.00	-109.99	1,309,890.01	1,309,768.32	962,718.31	121.69
63	PROYECTOS PRODUCTIVOS Y ACCIONES DE FOMENTO	1,310,000.00	-109.99	1,309,890.01	1,309,768.32	962,718.31	121.69
9	DEUDA PUBLICA	0.00	0.00	0.00	0.00	0.00	0.00
99	ADEUDOS DE EJERCICIOS FISCALES ANTERIORES (ADEFAS)	0.00	0.00	0.00	0.00	0.00	0.00
	TOTAL DEPENDENCIA / ENTIDAD	548,713,409.19	104,486,447.32	653,199,856.51	650,933,422.26	633,795,843.92	2,266,434.25

Oaxaca de todos
un gobierno para todos

CUENTA PUBLICA 2014
ESTADO ANALITICO DEL EJERCICIO DEL PRESUPUESTO DE EGRESOS
CLASIFICACION ECONOMICA (POR TIPO DE GASTO)
DEL 1 DE ENERO AL 31 DE DICIEMBRE DE 2014

EN LINEA

Cve	Concepto	Aprobado 1	Ampliaciones / Reducciones 2	Modificado 3 = (1+2)	Devengado 4	Pagado Transferido 5	Subejercicio 6 = (3-4)
407	COLEGIO DE ESTUDIOS CIENTIFICOS Y TECNOLOGICOS DEL ESTADO DE OAXACA						
1	GASTO CORRIENTE	544,077,365.69	100,280,290.08	644,357,655.77	642,127,283.48	625,570,638.64	2,230,372.29
2	GASTO DE CAPITAL	4,636,043.50	4,206,157.24	8,842,200.74	8,806,138.78	8,225,205.28	36,061.96
3	AMORTIZACIÓN DE LA DEUDA Y DISMINUCIÓN DE PASIVOS	0.00	0.00	0.00	0.00	0.00	0.00
	TOTAL DEPENDENCIA / ENTIDAD:	**548,713,409.19**	**104,486,447.32**	**653,199,856.51**	**650,933,422.26**	**633,795,843.92**	**2,266,434.25**

Oaxaca de todos un gobierno para todos

CUENTA PUBLICA 2014
ESTADO ANALITICO DEL EJERCICIO DEL PRESUPUESTO DE EGRESOS
CLASIFICACION ADMINISTRATIVA
DEL 1 DE ENERO AL 31 DE DICIEMBRE DE 2014

14/04/2015
12:52:31 pm

EN LINEA

Cve	Concepto	Aprobado 1	Ampliaciones / Reducciones 2	Modificado 3 = (1+2)	Devengado 4	Pagado Transferido 5	Subejercicio 6 = (3-4)
4	**ORGANISMOS PUBLICOS DESCENTRALIZADOS**	**548,713,409.19**	**104,486,447.32**	**653,199,856.51**	**650,933,422.26**	**633,795,843.92**	**2,266,434.25**
07	COLEGIO DE ESTUDIOS CIENTIFICOS Y TECNOLOGICOS DEL ESTADO DE OAXACA	548,713,409.19	104,486,447.32	653,199,856.51	650,933,422.26	633,795,843.92	2,266,434.25
	TOTAL DEL GASTO:	**548,713,409.19**	**104,486,447.32**	**653,199,856.51**	**650,933,422.26**	**633,795,843.92**	**2,266,434.25**

Oaxaca de todos un gobierno para todos

CUENTA PUBLICA 2014
ESTADO ANALITICO DEL EJERCICIO DEL PRESUPUESTO DE EGRESOS
CLASIFICACION FUNCIONAL (FINALIDAD Y FUNCION)
DEL 1 DE ENERO AL 31 DE DICIEMBRE DE 2014

13/04/2015
10:23:06 am
EN LINEA

Cve	Concepto	Aprobado 1	Ampliaciones / Reducciones 2	Modificado 3 = (1+2)	Devengado 4	Pagado Transferido 5	Subejercicio 6 = (3-4)
407	COLEGIO DE ESTUDIOS CIENTIFICOS Y TECNOLOGICOS DEL ESTADO DE OAXACA						
2	DESARROLLO SOCIAL	548,713,409.19	104,486,447.32	653,199,856.51	650,933,422.26	633,795,843.92	2,266,434.25
5	EDUCACION	548,713,409.19	104,486,447.32	653,199,856.51	650,933,422.26	633,795,843.92	2,266,434.25
	TOTAL DEPENDENCIA / ENTIDAD	548,713,409.19	104,486,447.32	653,199,856.51	650,933,422.26	633,795,843.92	2,266,434.25

Oaxaca de todos un gobierno para todos

2014

CUENTA PUBLICA 2014
ESTADO ANALITICO DEL EJERCICIO DEL PRESUPUESTO DE EGRESOS
RESUMEN POR PROGRAMA PRESUPUESTARIO
DEL 1 DE ENERO AL 31 DE DICIEMBRE DE 2014

16-abr-2015 07:23:02p.m.

Concepto	Aprobado 1	Ampliac./ Reduc 2	Modificado 3 = (1 + 2)	Devengado 4	Pagado Transferido 5	Subejercicio 6 = (3 - 4)
4 ORGANISMOS PUBLICOS DESCENTRALIZADOS	**548,713,409.19**	**104,486,447.32**	**653,199,856.51**	**650,933,422.26**	**633,798,240.92**	**2,266,434.25**
07 COLEGIO DE ESTUDIOS CIENTIFICOS Y TECNOLOGICOS DEL ESTADO DE OAXACA	**548,713,409.19**	**104,486,447.32**	**653,199,856.51**	**650,933,422.26**	**633,798,240.92**	**2,266,434.25**
A SUBSIDIOS: SECTOR SOCIAL Y PRIVADO O ENTIDADES FEDERATIVAS Y MUNICIPIOS	**470,995,918.33**	**73,515,422.21**	**544,511,340.54**	**544,402,209.16**	**530,504,908.48**	**109,131.38**
U OTROS SUBSIDIOS	470,995,918.33	73,515,422.21	544,511,340.54	544,402,209.16	530,504,908.48	109,131.38
B DESEMPEÑO DE LAS FUNCIONES	**0.00**	**3,796,585.73**	**3,796,585.73**	**3,795,783.59**	**3,795,783.59**	**802.14**
R ESPECÍFICOS	0.00	3,796,585.73	3,796,585.73	3,795,783.59	3,795,783.59	802.14
C ADMINISTRATIVOS Y DE APOYO	**77,717,490.86**	**24,822,600.69**	**102,540,091.55**	**100,383,590.82**	**97,390,220.10**	**2,156,500.73**
M APOYO AL PROCESO PRESUPUESTARIO Y PARA MEJORAR LA EFICIENCIA INST	77,717,490.86	24,822,600.69	102,540,091.55	100,383,590.82	97,390,220.10	2,156,500.73
J ADEUDOS DE EJERCICIOS FISCALES ANTERIORES	**0.00**	**2,351,838.69**	**2,351,838.69**	**2,351,838.69**	**2,107,328.75**	**0.00**
H ADEUDOS DE EJERCICIOS FISCALES ANTERIORES	0.00	2,351,838.69	2,351,838.69	2,351,838.69	2,107,328.75	0.00

INDICADORES DE RESULTADOS

Se puede incluir las Matrices de Indicadores para resultados que se tengan, en la que se muestre el resultado obtenido en el Indicador

PROG	SUBPROG	PROY	OBRA O ACCIÓN	UNIDAD DE MEDIDA	PROGRAM. ANUAL	ACUM. AL 4TO. TRIM.	AVANCE %
00	00	00	001 Dirección y Administración	Servicio Administrativo	12	12	**100**
00	00	00	002 Planeación, Seguimiento y Evaluación	Informe Administrativo	15	15	**100**
00	00	00	003 Fortalecimiento de Centros Educativos	Mantenimiento en aulas, talleres y laboratorios	155	148	**95**
00	00	00	004 Mantenimiento de Redes y Equipos de Computo	Mantenimiento bienes inmuebles	1356	1358	**100**
00	00	00	005 Modernización de los procesos educativos y administrativos	Sistema de Cómputo	5	2	**40**
00	00	00	006 Servicios Legales	Servicio Jurídico	12	12	**100**
00	00	00	007 Fortalecimiento al personal de Apoyo y Asistencia a la Educación	Curso Actualización	15	16	**107**
00	00	00	008 Fomento Artístico, Deportivo, Cívico y Cultural (deportivo)	Eventos Deportivos	12	9	**75**
00	00	00	008 Fomento Artístico, Deportivo, Cívico y Cultural (Cultural)	Eventos Culturales	18	13	**72**
00	00	00	009 Vinculación Social	Informe de Resultado	10	10	**100**
00	00	00	010 Adeudos de ejercicios anteriores	Adeudo ejercicios anteriores	2	2	**100**
00	00	00	011 Remanentes de ejercicios anteriores	Gestión Administrativa	3	3	**100**
00	00	00	012 Mantenimiento a Centros Educativos (Remanente de Capital del Ejercicio 2008)	Plantel Educativo	28	28	**100**
00	00	00	013 Proyecto Ejecutivo de las oficinas del CECyTE (Retardos e inasistencias del ejercicio 2013)	Proyecto de Infraestructura	1	1	**100**
00	00	00	015 Adecuación y equipamiento de laboratorios en Centros EMSaD (Remanentes)	Plantel Educativo	3	3	**100**
00	00	00	016 Equipamiento De Aulas, Laboratorios, Talleres Y Bibliotecas De Centros Educativos	Plantel Educativo	105	79	**75**

PROG	SUBPROG	PROY	OBRA O ACCIÓN	UNIDAD DE MEDIDA	PROGRAM. ANUAL	ACUM. AL 4TO. TRIM.	AVANCE %
00	00	00	017 Fondo para Fortalecer la Autonomía de Gestión en Planteles	Plantel Educativo	77	77	100
10	01	00	001 Servicios Educativos en Planteles	Servicio Administrativo	12	12	100
10	01	00	002 Fortalecimiento del Personal Docente	Cursos Talleres	66	64	97
10	01	00	003 Concreción del Marco Curricular Común	Programa Educativo	4	6	150
10	01	00	004 Sistema de Evaluación al SNB en planteles	Proceso Administrativo	12	2	17
10	02	00	001 Servicios Educativos en Centros EMSaD	Servicio Administrativo	12	12	100
10	02	00	002 Concreción del Marco Curricular Común en Centros EMsaD	Programa Educativo	12	12	100
10	02	00	003 Sistema de Evaluación al SNB en Centros EMSaD	Evaluación Administrativo	4	1	25
11	00	00	001 Becas Académicas Gestionadas	Beca Educativa	28896	22828	79
11	00	00	001 Becas Académicas entregadas	Beca Educativa	100	104	104

2010 - 2016

Relación de Bienes Muebles que Componen el Patrimonio

Cuenta Pública 2014

(Pesos)

...e Público: EGIO DE ESTUDIOS CIENTIFICOS Y TECNOLOGICOS DEL ESTADO DE OAX

Código	Descripción del Bien Mueble	Valor en libros
12411	MUEBLES DE OFICINA Y ESTANTERIA	$ 16,220,548
12412	MUEBLES ECEPTO DE OFICINA Y ESTANTERIA	774,657
12413	EQUIPO DE COMPUTO Y TECNOLOGIAS DE LA INFORMACION	52,814,970
12419	OTROS MOBILIARIOS Y EQUIPOS DE ADMINISTRACION	14,198,896
12421	EQUIPOS Y APARATOS AUDIOVISUALES	6,340,612
12422	APARATOS DEPORTIVOS	624,786
12429	OTRO MOBILIARIO Y EQUIPO EDUCACIONAL Y RECREATIVO	3,671,433
12431	EQUIPO MEDICO Y DE LABORATORIO	7,116,779
12432	INSTRUMENTAL MEDICO Y DE LABORATORIO	495,509
12441	AUTOMOVILES Y CAMIONES	9,379,912
12464	SISTEMAS DE AIRE ACONDICIONADO, CALEFACCION Y DE REFRIGERACION INDUSTRIAL Y COMERCIAL	170,151
12465	EQUIPO DE COMUNICACIÓN Y TELECOMUNICACION	2,475,837
12466	EQUIPO DE GENERACION ELECTRICA, APARATOS Y ACCESORIOS ELECTRICOS	24,800
12467	HERRAMIENTAS Y MAQUINAS-HERRAMIENTAS	1,573,970
12510	SOFTWARE	1,565,969
		$ 117,448,829

2010 - 2016

Relación de Bienes Inmuebles que Componen el Patrimonio
Cuenta Pública 2014
(Pesos)

Ente Público: EGIO DE ESTUDIOS CIENTÍFICOS Y TECNOLÓGICOS DEL ESTADO DE OAX

Código	Descripción del Bien Mueble	Valor en libros
		0
12310	TERRENOS	506,734,902
12330	EDIFICIOS NO RESIDENCIALES	813,164,766
		0
		0
		0
		0
		0
		0
		0
		0
		0
		0
		0
		0
		0
		1,319,899,668

2010 - 2016

Relación de Cuentas Bancarias Productivas que Componen el Patrimonio

Cuenta Pública 2014

(Pesos)

Ente Público: COLEGIO DE ESTUDIOS CINTIFICOS Y TECNOLOGICOS DEL ESTADO DE OAXACA

Cuenta Pública 2014 Poder Ejecutivo: Relación de cuentas bancarias productivas especificas		
Fondo, Programa o Convenio	Datos de la Cuenta Bancaria	
	Institución Bancaria	Número de Cuenta
	BANAMEX	7006-4744702
	BANAMEX	7006-4744699
	BANAMEX	7006-4744729
	BANAMEX	7006-4843735
	BANAMEX	7006-5316186
	BANAMEX	7006-5316194
	BANAMEX	7006-5965281
	BANAMEX	7008-8215875
	BANAMEX	7008-8215883
	BANAMEX	7008-8278125
	BBVA BANCOMER	0194672208
	BBVA BANCOMER	0194672119
	BBVA BANCOMER	0194925602
	BBVA BANCOMER	0194925521
	BBVA BANCOMER	0195559200
	BBVA BANCOMER	0195785502

2010-2016

Cuenta de la Hacienda Pública Estatal 2014
Gobierno del Estado de Oaxaca
Estado de Situación Financiera
Del 1° al 0 de cierre de 2014 y 2013
(Pesos)
UR: 408 - COLEGIO SUP. P/LA EDUC. INTEGRAL INTERCULTURAL DE OAXACA

Oaxaca de todos un gobierno para todos

CONCEPTO	EJERCICIO FISCAL 2014	EJERCICIO FISCAL 2013
ACTIVO		
ACTIVO CIRCULANTE		
EFECTIVO Y EQUIVALENTES	3,729,207	2,299,716
DERECHOS A RECIBIR EFECTIVO O EQUIVALENTES	3,776,615	2,398,390
DERECHO A RECIBIR BIENES O SERVICIOS	0	0
INVENTARIOS		
ALMACENES	0	0
ESTIMACION POR PERDIDA O DETERIORO DE ACTIVOS CIRCULARES	0	0
OTROS ACTIVOS CIRCULANTES	0	0
Total de ACTIVO CIRCULANTE	**7,505,822**	**4,698,106**
ACTIVO NO CIRCULANTE		
INVERSIONES FINANCIERAS DE LARGO PLAZO	0	0
DERECHOS A RECIBIR EFECTIVO O EQUIVALENTES A LARGO PLAZO	0	0
BIENES INMUEBLES, INFRAESTRUCTURA Y CONSTRUCCIONES EN PROCESO	0	0
BIENES MUEBLES	5,689,977	9,167,100
ACTIVOS INTANGIBLES	0	0
DEPRECIACION, DETERIORO Y AMORTIZACIÓN ACUMULADA DE BIENES E INTANGIBLES	0	0
ACTIVOS DIFERIDOS	0	0
ESTIMACION POR PERDIDA O DETERIORO DE ACTIVOS NO CIRCULANTES	0	0
OTROS ACTIVOS NO CIRCULANTES	0	0
Total de ACTIVO NO CIRCULANTE	**5,689,977**	**9,167,100**
TOTAL DE ACTIVOS	**13,195,799**	**13,865,206**

CONCEPTO	EJERCICIO FISCAL 2014	EJERCICIO FISCAL 2013
PASIVO		
PASIVO CIRCULANTE		
CUENTAS POR PAGAR A CORTO PLAZO	7,505,822	4,698,106
DOCUMENTOS POR PAGAR A CORTO PLAZO	0	0
PORCION A CORTO PLAZO DE LA DEUDA PÚBLICA A LARGO PLAZO	0	0
TITULOS Y VALORES A CORTO PLAZO	0	0
PASIVOS DIFERIDOS A CORTO PLAZO	0	0
FONDOS Y BIENES DE TERCEROS EN GARANTIA Y/O ADMINISTRACION CORTO PLAZO	0	0
PROVISIONES A CORTO PLAZO	0	0
OTROS PASIVOS A CORTO PLAZO	0	0
Total de PASIVO CIRCULANTE	**7,505,822**	**4,698,106**
PASIVO NO CIRCULANTE		
CUENTAS POR PAGAR A LARGO PLAZO	0	0
DOCUMENTOS POR PAGAR A LARGO PLAZO	0	0
DEUDA PÚBLICA A LARGO PLAZO	0	0
PASIVOS DIFERIDOS A LARGO PLAZO	0	0
FONDOS Y BIENES DE TERCEROS EN GARANTIA Y/O ADMINISTRACIÓN A LARGO PLAZO	0	0
PROVISIONES A LARGO PLAZO	0	0
Total de PASIVO NO CIRCULANTE	**0**	**0**
TOTAL PASIVO	**7,505,822**	**4,698,106**
HACIENDA PUBLICA/ PATRIMONIO		
HACIENDA PUBLICA/ PATRIMONIO CONTRIBUIDO		
APORTACIONES	0	0
DONACIONES DE CAPITAL	0	0
ACTUALIZACIÓN DE LA HACIENDA PUBLICA/ PATRIMONIO	0	0
Total de HACIENDA PUBLICA/ PATRIMONIO CONTRIBUIDO	**0**	**0**
HACIENDA PUBLICA/ PATRIMONIO GENERADO		
RESULTADOS DE EJERCICIO (AHORRO/ DESAHORRO)	-5,522,119	0
RESULTADOS DE EJERCICIOS ANTERIORES	11,212,096	9,167,100
REVALUOS	0	0
RESERVAS	0	0
RECTIFICACIONES DE RESULTADOS DE EJECICIOS ANTERIORES	0	0
Total de HACIENDA PUBLICA/ PATRIMONIO GENERADO	**5,689,977**	**9,167,100**
EXCESO O INSUFICIENCIA EN LA ACTUALIZACION DE LA HACIENDA PÚBLICA/ PATRIMONIO		
RESULTADO POR POSICION MONETARIA	0	0
RESULTADO POR TENENCIA DE ACTIVOS NO MONETARIOS	0	0
Total de EXCESO O INSUFICIENCIA EN LA ACTUALIZACION DE LA HACIENDA PUBLICA/ PATRIMONIO	**0**	**0**
TOTAL HACIENDA	**5,689,977**	**9,167,100**
Resultados del Ejercicio (Ahorro/Desahorro)	**0**	**0**
Total de Pasivo y Patrimonio/Hacienda Pública	**13,195,799**	**13,865,206**

Lugar y fecha de generación: Reyes Mantecón, Oaxaca; a 13 de ABRIL de 2015

Bajo protesta de decir verdad declaramos que los estados financieros y sus Notas son razonablemente correctos y responsabilidad del emisor.

DIRECTOR GENERAL

PROF. GUILLERMO BERNAL GOMEZ

DIRECTOR ADMINISTRATIVO

C.P. JOSE MANUEL AGUILAR ANTONIO

2010-2016

Cuenta de la Hacienda Pública Estatal 2014
Gobierno del Estado de Oaxaca
Estado de Actividades
Del 1° al 0 de cierre de 2014 y 2013
(Pesos)
UR: 408 - COLEGIO SUP. P/LA EDUC. INTEGRAL INTERCULTURAL DE OAXACA

Oaxaca de todos un gobierno para todos

CONCEPTO	EJERCICIO FISCAL 2014	EJERCICIO FISCAL 2013
INGRESOS Y OTROS BENEFICIOS		
INGRESOS DE GESTION		
IMPUESTOS	0	0
CUOTAS Y APORTACIONES DE SEGURIDAD SOCIAL	0	0
CONTRIBUCIONES DE MEJORAS	0	0
DERECHOS	0	0
PRODUCTOS DE TIPO CORRIENTE	0	0
	0	0
APROVECHAMIENTOS DE TIPO CORRIENTE		
INGRESOS POR VENTA DE BIENES Y SERVICIOS	0	0
INGRESOS NO COMPRENDIDOS EN LAS FRACCIONES DE LA LEY DE	0	0
INGRESOS CAUSADOS EN EJERCICIOS FISCALES ANT	0	0
PARTICIPACIONES, APORTACIONES, TRANSFERENCIAS, ASIGNACI		
ONES, SUBSIDIOS Y OTRAS AYUDAS	0	0
PARTICIPACIONES Y APORTACIONES		
	0	0
TRANSFERENCIAS, ASIGNACIONES, SUBSIDIOS Y OTRAS AYUDAS		
OTROS INGRESOS Y BENEFICIOS	0	0
INGRESOS FINANCIEROS	0	0
INCREMENTO POR VARIACION DE INVENTARIOS	0	0
DISMINUCION DEL EXCESO DE ESTIMACIONES POR PERDIDA O DE	0	0
TERIORO U OBSOLESCENCIA	0	0
DISMINUCION DEL EXCESO DE PROVISIONES		
OTROS INGRESOS DE EJERCICIOS ANTERIORES	0	0
INGRESOS EXTRAORDINARIOS	0	0
	0	0
OTROS INGRESOS Y BENEFICIOS DE VARIOS		
TOTAL DE INGRESOS Y OTROS BENEFICIOS	0	0
	0	0

CONCEPTO	EJERCICIO FISCAL 2014	EJERCICIO FISCAL 2013
GASTOS Y OTRAS PERDIDAS		
GASTOS DE FUNCIONAMIENTO	0	0
SERVICIOS PERSONALES	0	0
MATERIALES Y SUMINISTROS	0	0
SERVICIOS GENERALES	0	0
TRANSFERENCIAS, ASIGNACIONES, SUBSIDIOS Y OTRAS AYUDAS	0	0
TRANSFERENCIAS INTERNAS Y ASIGNACIONES AL SECTOR PÚBLIC	0	0
O		
TRANSFERENCIAS AL RESTO DEL SECTOR PÚBLICO		
SUBIDIOS Y SUBVENCIONES	0	0
AYUDAS SOCIALES	0	0
	0	0
PENSIONES Y JUBILACIONES		
	0	0
TRANSFERENCIAS A FIDEICOMISOS, MANDATOS Y CONTRATOS ANA		
LOGOS	0	0
TRANSFERENCIAS A LA SEGURIDAD SOCIAL		
DONATIVO	0	0
TRANSFERENCIAS AL EXTERIOR	0	0
PARTICIPACIONES Y APORTACIONES	0	0
PARTICIPACIONES	0	0
	0	0
APORTACIONES		
CONVENIOS	0	0
INTERESES, COMISIONES Y OTROS GASTOS DE LA DEUDA PUBLIC	0	0
A	0	0
INTERESES DE LA DEUDA PÚBLICA		
COMISIONES DE LA DEUDA PÚBLICA	0	0
GASTOS DE LA DEUDA PÚBLICA	0	0
COSTOS POR COBERTURAS	0	0
APOYOS FINANCIEROS	0	0
OTROS GASTOS Y PERDIDAS EXTRAORDINARIAS	0	0
GASTOS DE FUNCIONAMIENTO	0	0
ESTIMACIONES, DEPRECIACIONES, DETERIOROS, OBSOLESCENCIA	0	0
S Y AMORTIZACIONES	0	0
PROVISIONES		
DISMINUCION DE INVENTARIOS	0	0
AUMENTO POR INSUFICIENCIA DE ESTIMACIONES POR PERDIDA O	0	0
DETERIODO U OBSOLESCENCIA	0	0
AUMENTO POR INSUFICIENCIA DE PROVISIONES		
GASTOS DE FUNCIONAMIENTO	0	0
OTROS GASTOS	0	0
INVERSIÓN PÚBLICA	0	0
INVERIÓN PÚBLICA NO CAPITALIZABLES	0	0
TOTAL DE GASTOS Y OTRAS PERDIDAS	0	0
AHORRO NETO DEL EJERCICIO	0	0
	0	0

Lugar y fecha de generación: Reyes Mantecón, Oaxaca; a 13 de ABRIL de 2015

Bajo protesta de decir verdad declaramos que los estados financieros y sus Notas son razonablemente correctos y responsabilidad del emisor.

DIRECTOR GENERAL

PROF. GUILLERMO BERNAL GOMEZ

DIRECTOR ADMINISTRATIVO

C.P. JOSE MANUEL AGUILAR ANTONIO

2010-2016

Cuenta de la Hacienda Pública Estatal 2014
Gobierno del Estado de Oaxaca
Estado de Variación de la Hacienda Pública
Del 1° de enero al 31 de diciembre de 2014 y 2013
(Pesos)
UR: 408 - COLEGIO SUP. P/LA EDUC. INTEGRAL INTERCULTURAL DE OAXACA

Oaxaca de todos un gobierno para todos

Concepto	Hacienda Pública/ Patrimonio			Ajustes por Cambios de Valor	Total
	Contribuido	Generado			
		Ejerc. Ant.	Del Ejercicio		
Rectificaciones de Resultados de Ejercicios Anteriores	**0**	**0**	**0**	**0**	**0**
CAMBIOS EN POLÍTICAS CONTABLES	0	0	0	0	0
CAMBIOS POR ERRORES CONTABLES	0	0	0	0	0
Patrimonio Neto Inicial Ajustado del Ejercicio	**0**	**0**	**0**	**0**	**0**
APORTACIONES	0	0	0	0	0
DONACIONES DE CAPITAL	0	0	0	0	0
ACTUALIZACIONES DEL PATRIMONIO	0	0	0	0	0
Variaciones de la Hacienda Pública / Patrimonio Neto del Ejercicio	**0**	**0**	**9,167,100**	**0**	**9,167,100**
RESULTADOS DEL EJERCICIO: (AHORRO/ DESAHORRO)	0	0	0	0	0
RESULTADOS DE EJERCICIOS ANTERIORES	0	0	9,167,100	0	9,167,100
Hacienda Pública / Patrimonio Neto Final del Ejercicio 2013	**0**	**0**	**9,167,100**	**0**	**9,167,100**
Cambios en la Hacienda Pública / Patrimonio Neto del Ejercicio 2014	**0**	**0**	**0**	**0**	**0**
APORTACIONES	0	0	0	0	0
DONACIONES DE CAPITAL	0	0	0	0	0
ACTUALIZACIONES DEL PATRIMONIO	0	0	0	0	0
Variaciones de la Hacienda Pública / Patrimonio Neto del Ejercicio	**0**	**0**	**167,858**	**0**	**167,858**
RESULTADOS DEL EJERCICIO: (AHORRO/ DESAHORRO)	0	0	-11,044,237	0	-11,044,237
RESULTADOS DE EJERCICIOS ANTERIORES	0	0	11,212,096	0	11,212,096
Saldo Neto en la Hacienda Pública / Patrimonio 2014	**0**	**0**	**9,334,958**	**0**	**9,334,958**

Lugar y fecha de generación: Reyes Mantecón, Oaxaca; a 13 de ABRIL de 2015

Bajo protesta de decir verdad declaramos que los estados financieros y sus Notas son razonablemente correctos y responsabilidad del emisor.

DIRECTOR GENERAL
PROF. GUILLERMO BERNAL GOMEZ

DIRECTOR ADMINISTRATIVO
C.P. JOSE MANUEL AGUILAR ANTONIO

Gobierno del Estado de Oaxaca

Colegio Superior para la Educación Integral Intercultural de Oaxaca

ESTADO DE FLUJO DE EFECTIVO
DEL 1° DE ENERO AL 31 DE DICIEMBRE DE 2014

(PESOS)

		Periodo actual	Periodo anterior
	Flujos de Efectivo de las Actividades de Operación		
	Origen		
	Transferencias, Asignaciones y Subsidios y Otras ayudas	2,807,717	24,910,741
42210	Transferencias Internas y Asignaciones al Sector Público	0	24,015,749
21121	Deudas por adq. de bienes y contrat. De serv. por pagar a c.p.	32,307	0
21151	transferencias Internas y Asignaciones al Sector Público	837,020	825,243
21171	Retenciones de impuestos por pagar a c.p.	2,137,084	-321,288
21172	Retenciones del sistema de seg. Social por pagar a c.p.	-647,873	1,256,010
21179	Otras retenciones y contribuciones por pagar a c.p.	272,122	640,330
21192	Ministraciones de fondos por pagar a c.p.	0	-1,500,000
21199	Otras cuentas por pagar a c.p.	177,057	-5,302
	Otros Ingresos		
	Aplicación	-2,098,898	25,507,361
	Servicios Personales		
	Materiales y Suministros		
	Servicios Generales		
11229	Otras cuentas por cobrar		
11239	Otros deudores diversos por cobrar a c.p.	1,378,225	1,491,613
	Transferencias, Asignaciones y Subsidios y Otras Ayudas		
52110	Transferencias Internas y Asignaciones al Sector Público	0	24,015,749
	Flujos netos de Efectivo por Actividades de Operación		
	Aplicación		
	Bienes Inmuebles y Muebles	-3,477,123	0
	Incremento/Disminución Neta en el efectivo y Equivalente al Efe	1,429,491	-596,620
11131	**Efectivo y Equivalentes al Efectivo al Inicio del Ejercicio**	2,299,716	2,896,336
11131	**Efectivo y Equivalentes al Efectivo al Final del Ejercicio**	3,729,207	2,299,716

AUTORIZO

PROFR. GUILLERMO BERNAL GOMEZ
DIRECTOR GENERAL

COLEGIO SUPERIOR PARA LA EDUCACION INTEGRAL INTERCULTURAL DE OAXACA
OAXACA, OAX.

REVISO

C.P. JOSE MANUEL AGUILAR ANTONIO
DIRECTOR ADMINISTRATIVO

5 de Mayo No. 217, Barrio de Jalatlaco
C.P. 68080 Oaxaca, Oax.
Tels. 01(951) 5203924, 5203925
cseiio@cseiio.edu.mx
http://www.cseiio.edu.mx

Oaxaca de todos un gobierno para todos

2010-2016

Cuenta de la Hacienda Pública Estatal 2014
Gobierno del Estado de Oaxaca
Estado Analítico del Activo
Del 1° al 0 de cierre de 2014
(Pesos)

Oaxaca de todos un gobierno para todos

UR: 408 - COLEGIO SUP. P/LA EDUC. INTEGRAL INTERCULTURAL DE OAXACA

DESCRIPCION	SALDO INICIAL	PERIODO		SALDO FINAL	FLUJO
		CARGOS	ABONOS		
ACTIVO					
ACTIVO CIRCULANTE	**7,505,822**	—	—	**7,505,822**	—
EFECTIVO Y EQUIVALENTES	3,729,207	—	—	3,729,207	—
DERECHOS A RECIBIR EFECTIVO O EQUIVALENTES	3,776,615	—	—	3,776,615	—
DERECHO A RECIBIR BIENES O SERVICIOS	—	—	—	—	—
INVENTARIOS	—	—	—	—	—
ALMACENES	—	—	—	—	—
ESTIMACION POR PERDIDA O DETERIORO DE ACTIVOS CIRCULARES	—	—	—	—	—
OTROS ACTIVOS CIRCULANTES	—	—	—	—	—
ACTIVO NO CIRCULANTE	**5,689,977**	—	—	**5,689,977**	—
INVERSIONES FINANCIERAS DE LARGO PLAZO	—	—	—	—	—
DERECHOS A RECIBIR EFECTIVO O EQUIVALENTES A LARGO PLAZO	—	—	—	—	—
BIENES INMUEBLES, INFRAESTRUCTURA Y CONSTRUCCIONES EN PROCESO	—	—	—	—	—
BIENES MUEBLES	—	—	—	—	—
ACTIVOS INTANGIBLES	5,689,977	—	—	5,689,977	—
DEPRECIACION, DETERIORO Y AMORTIZACIÓN ACUMULADA DE BIENES E INTANGIBLES	—	—	—	—	—
ACTIVOS DIFERIDOS	—	—	—	—	—
ESTIMACION POR PERDIDA O DETERIORO DE ACTIVOS NO CIRCULANTES	—	—	—	—	—
OTROS ACTIVOS NO CIRCULANTES	—	—	—	—	—
	—	—	—	—	—
TOTAL ACTIVO	$ 13,195,799	—	—	13,195,799	—

Lugar y fecha de generación: Reyes Mantecón, Oaxaca; a 13 de ABRIL de 2015

Bajo protesta de decir verdad declaramos que los estados financieros y sus Notas son razonablemente correctos y responsabilidad del emisor.

DIRECTOR GENERAL

PROF. GUILLERMO BERNAL GOMEZ

DIRECTOR ADMINISTRATIVO

C.P. JOSE MANUEL AGUILAR ANTONIO

Cuenta de la Hacienda Pública Estatal 2014
Gobierno del Estado de Oaxaca
Estado Analítico de la Deuda y Otros Pasivos
Del 1° al 0 de cierre de 2014
(Pesos)
UR: 408 - COLEGIO SUP. P/LA EDUC. INTEGRAL INTERCULTURAL DE OAXACA

DENOMINACIÓN DE LAS DEUDAS	MONEDA DE CONTRATACIÓN	INSTITUCION O PAÍS ACREEDOR	SALDO INICIAL DEL PERIODO	SALDO FINAL DEL PERIODO
DEUDA PÚBLICA				
Corto Plazo				
Deuda Interna				
Instituciones de Crédito	PESOS	MEXICO	0	0
Titulos y Valores			0	0
Arrendamientos Financieros			0	0
Deuda Externa				
Organismos Financieros Internacionales			0	0
Deuda Bilateral			0	0
Titulos y Valores			0	0
Arrendamientos Financieros			0	0
Subtotal a Corto Plazo			**0**	**0**
Largo Plazo				
Deuda Interna				
Instituciones de Crédito	PESOS	MEXICO	0	0
Titulos y Valores			0	0
Arrendamientos Financieros			0	0
Deuda Externa				
Organismos Financieros Internacionales			0	0
Deuda Bilateral			0	0
Titulos y Valores			0	0
Arrendamientos Financieros			0	0
Subtotal a Largo Plazo			**0**	**0**
OTROS PASIVOS				
OTROS	PESOS	MEXICO	0	0
SUBTOTAL OTROS PASIVOS			**0**	**0**
TOTAL DEUDA Y OTROS PASIVOS			**0**	**0**

NO APLICA NO APLICA NO APLICA

INFORME SOBRE PASIVOS CONTINGENTES.

En atención a los procesos laborales que se encuentran en trámite y en los que el Colegio es parte demandada, los montos a pagar se determinan hasta en tanto se dicte el laudo correspondiente por la Junta Local de Conciliación y Arbitraje. Teniendo determinable hasta esta fecha los siguientes:

EXPEDIENTE:	1005/2005(4)
ACTORA:	ANTONIA VILORIA JIMENEZ
LAUDO:	18/MARZO 2005
CONDENA:	$592,583.30 (QUINIENTOS NOVENTA Y DOS MIL QUINIENTOS OCHENTA Y TRES PESOS 30/100 M.N.)
ESTADO:	LA PARTE ACTORA INTERPUSO INCIDENTE DE INCREMETO SALARIAL, PENDIENTE DE RESOLVER DICHO INCIDENTE.

EXPEDIENTE:	960/2008(4)
ACTORA:	BERENICE VARGAS ZALAZAR
LAUDO:	27/MARZO 2007
CONDENA:	$1'262,000.32 (UN MILLÓN DOSCIENTOS SESENTA Y DOS MIL PESOS 32/100 M.N.)
NOTIFICADO	08/04/2015
ESTADO:	SE INTERPONDRÁ EL RECURSO DE REVISIÓN

EXPEDIENTE:	746/2008(4)
ACTORA:	CARLOS TOLEDO LÓPEZ
LAUDO:	03/09/2012
CONDENA:	$323,009.55 (TRESCIENTOS VEINTITRES MIL NUEVE PESOS 55/100 M.N.)
NOTIFICADO	25/10/2013
ESTADO:	PENDIENTE DE PAGO.

EXPEDIENTE:	834/2010(4)
ACTORA:	REBECA RAMIREZ RAMIREZ
LAUDO:	30/04/2014
CONDENA:	$ 5, 835.30 (CINCO MIL OCHOCIENTOS TREINTA Y CINCO 30/100 M.N.)
NOTIFICADO	25/10/2013

ESTADO: LA ACTORA INTERPUSO AMPARO EN CONTRA DE LA RESOLUCIÓN DICTADA EN REVISIÓN.

EXPEDIENTE: 1266/2013(1)
ACTORA: EPIFANIO HERNANDEZ PERALTA
LAUDO: 09/FEBRERO/2015
CONDENA: $26,326.61 (VEINTISEIS MIL TRESCIENTOS VEINTISEIS PESOS.61/100M.N)
NOTIFICADO 18/03/2015.
ESTADO: SE INTERPUSO EL RECURSO DE REVISIÓN

EXPEDIENTE: 1266/2013(1)
ACTORA: ELIZABET HERNANDEZ ZARATE
LAUDO: 09/FEBRERO/2015
CONDENA: $27,114.11 (VEINTISIETE MIL CIENTO CATORCE PESOS.61/100M.N)
NOTIFICADO 18/03/2015
ESTADO: SE INTERPUSO EL RECURSO DE REVISIÓN

EXPEDIENTE: 801/2013(1)
ACTORA: GREGORIO SANTIAGO VASQUEZ
LAUDO: 04/11/2014
CONDENA: $500,850.98 (QUINIENTOS MIL OCHOCIENTOS CINCUENTA PESOS 98/100 M.N.)
NOTIFICADO 11/04/2014
ESTADO: SE INTERPUSO RECURSO DE REVISIÓN

EXPEDIENTE: 801/2013(1)
ACTORA: LUIS ENRIQUE BERNARDO HERNÁNDEZ
LAUDO: 04/11/2014
CONDENA: $100,892.43 (CIEN MIL OCHOCIENTOS NOVENTA Y DOS PESOS 43/100 M.N.)
NOTIFICADO 11/04/2014
ESTADO: SE INTERPUSO RECURSO DE REVISIÓN

EXPEDIENTE: 801/2013(1)
ACTORA: VICTOR MANUEL BAUTISA REYES

LAUDO:	04/11/2014
CONDENA:	$100,437.78 (CIEN MIL CUATROCIENTOS TREINTA Y SIETE PESOS 98/100 M.N.)
NOTIFICADO	11/04/2014
ESTADO:	SE INTERPUSO RECURSO DE REVISIÓN

Dichos montos pueden ser modificados en atención a la resolución que dicte el tribunal correspondiente ante quien se interpuso el recurso de revisión respectivo.

DIRECTOR GENERAL	DIRECTOR ADMINISTRATIVO
PROF. GUILLERMO BERNAL GOMEZ	C.P. JOSE MANUEL AGUILAR ANTONIO

I) NOTAS AL ESTADO DE SITUACION FINANCIERA

ACTIVO:
El activo está compuesto de todos los fondos, valores, derechos y bienes cuantificados en términos monetarios, que se disponen para la prestación del servicio público, por importe de 13`195,798.87 y se integra de la siguiente manera:

CIRCULANTE.- Está compuesto por recursos, propiedad del colegio superior para la educación integral intercultural de Oaxaca de fácil realización, tales como efectivo, cuentas bancarias y cuentas por cobrar cuyo flujo normal no excede de un año. Este rubro ascienda a la cantidad de 7`505,821.95

Efectivo y Equivalente
El rubro de efectivo y equivalentes al 31 de diciembre del 2014 se refleja en cantidad de 3`729,206.74 y se integra por conceptos de recursos disponibles en las cuentas de bancos para cubrir todos los compromisos de pagos a proveedores y prestadores de servicios, impuestos retenidos que deberán ser enterados o pagados a más tardar en el mes de febrero del ejercicio fiscal 2015. El cual está compuesto por las siguientes:

Bancos Moneda Nacional

CUENTA BANCARIA	INSTITUCION BANCARIA	IMPORTE
012610001924632452	BBVA BANCOMER	366,025.18
012610001950111756	BBVA BANCOMER	319,986.72
012610001950114261	BBVA BANCOMER	3`043,194.84

Derechos a Recibir Efectivo o Equivalentes
Este rubro está compuesto por las operaciones transitorias originadas por la operatividad y además con el propósito de coadyuvar en la realización de proyectos y programas de beneficio social. Este rubro se integra de la manera siguiente:

Otros Deudores Diversos por Cobrar a Corto Plazo 3`776,615.21

CONCEPTO	IMPORTE
IMPUESTOS SOBRE NOMINA	1`338,546.51
IMSS	311,293.58
RCV INFONAVIT	12,383.99
SECRETARIA DE FINANZAS	445,840.96
FINIQUITOS	248,259.62
DEUDORES VARIOS	1`420,290.55

No circulante: Está integrado por el conjunto de valores y derechos de realización o Disponibilidad con un período de tiempo superior a un año, como inversiones financieras a plazo mayor a un año, los bienes muebles y bienes inmuebles, entre otros, por importe de 5`689,976.92.

Bienes Muebles

Representa el valor total de los bienes muebles del Colegio Superior para la Educación Integral Intercultural de Oaxaca, el cual se integra principalmente por equipos de cómputo y de tecnología de la información; automóviles; herramientas y maquinas-herramientas; instrumental médico y de laboratorio; equipos y aparatos audiovisuales, entre otros y que son necesarios para el desarrollo de las actividades del colegio, como se muestra a continuación:

CONCEPTO	IMPORTE
MUEBLES DE OFICINA Y ESTANTERIA	155,258.24
EQUIPO DE COMPUTO Y DE TECNOLOGIA DE LA INFORMACION	773,170.53
OTROS MOBILIARIOS Y EQUIPOS DE ADMINISTRACION	15,000.00
EQUIPOS Y APARATOS AUDIOVISUALES	727,173.68
CAMARAS FOTOGRAFICAS Y DE VIDEO	167,393.00
EQUIPO MEDICO Y DE LABORATORIO	866,510.44
AUTOMOVILES Y CAMIONES	2`840,960.00
EQUIPO DE DEFENSA Y SEGURIDAD	3,500.00
EQUIPO DE COMUNICACIÓN Y TELECOMUNICACION	71,596.48
EQUIPOS DE GERACION ELECTRICA APARATOS Y ACCESORIOS ELECTRICOS	9,140.00
MAQUINAS – HERRAMIENTA	17,950.00
OTROS EQUIPOS	42,324.55

PASIVO: Son obligaciones presentes del colegio, virtualmente ineludibles, identificadas, cuantificadas en términos monetarios y que representan una disminución futura de beneficios económicos, derivadas de operaciones ocurridas en el pasado que han afectado económicamente a dicho ente, el cual asciende a la cantidad de 13`195,798.87 y se integra de la siguiente manera:

Pasivo Circulante: Está constituido por las obligaciones del colegio, cuyo vencimiento se produce dentro de un año.

Cuentas por Pagar a Corto Plazo
El saldo de este rubro asciende a la cantidad de 7`505,821.95 y muestra la obligaciones contraídas por el colegio para el desarrollo de sus funciones en el ejercicio fiscal 2014 y está integrado principalmente por otras prestaciones sociales y económicas; deudas por adquisición de bienes y contratación de servicios; otras retenciones y contribuciones; entre otras.

CONCEPTOS	IMPORTE
Deudas por Adquisición de Bienes y Contratación de Servicios por Pagar a Corto Plazo	48,017.69
Transferencias Internas y Asignaciones al Sector Público	3`545,200.84
Retenciones de Impuestos por Pagar a Corto Plazo	2`214,958.18
Retenciones del Sistema de Seguridad Social por Pagar a Corto Plazo	608,136.33
Otras Retenciones y Contribuciones por Pagar a Corto Plazo	912,451.96
Otras Cuentas por Pagar a Corto Plazo	177,056.95

II) NOTAS AL ESTADO DE ACTIVIDADES

Muestra el resultado de las operaciones de ingreso y gasto del colegio, realizados durante el ejercicio está integrado de la siguiente manera:

1) Ingresos y Otros Beneficios

Este ingreso esta determina de acuerdo a la cuenta contable 42210.- transferencias Internas y Asignaciones al Sector Público otorgadas por el Gobierno del Estado de Oaxaca al 31 de diciembre del ejercicio fiscal 2014 en cantidad de 115`059,540.52 para el desarrollo de los objetivos por los que fueron creadas.

2) Gastos y Otras Pérdidas

El Gasto de las entidades paraestatales se presenta en el estado de actividades, de acuerdo a la clasificación del catálogo de cuentas armonizado género 5.- Gastos y Otras Perdidas, el cual está relacionado con el clasificador por objeto y asciende a la cantidad de 120`581,659.23 conceptos presupuestarios:

a) Asignaciones al Sector Público en cantidad de100`002,033.62 comprende a pagos por Servicios Personales, 2`280,801.08 utilizados en Materiales y Suministros y 9`910,675.48 utilizado en Servicios Generales que se erogaron. 2`866,030.36 para la adquisición de bienes muebles

b) es importante mencionar que se realiza la conciliación patrimonial y en razón de esto se determinó una disminución de bienes por perdida obsolescencia y deterioro por cantidad de 8`388,149.07

3) desahorro Neto del Ejercicio

El estado de actividades consolidado del Colegio superior para educación integral intercultural de Oaxaca, refleja un desahorro en cantidad de 5`522,118.71 que corresponden la depuración que se hizo al patrimonio del colegio Por lo que se concluye, que los recursos presupuestales transferidos a las entidades paraestatales se ejercieron en su totalidad.

III) NOTAS AL ESTADO DE VARIACIONES EN EL PATRIMONIO DE LAS ENTIDADES PARAESTATALES DEL GOBIERNO DEL ESTADO DE OAXACA

Patrimonio Generado

Representa la acumulación de resultados de ejercicios anteriores, incluyendo el resultado del ejercicio 2014. El Patrimonio Generado se integra en cantidad de 20`379,195.00, el cual se integra principalmente por cambios en políticas contables derivadas de la armonización contable en la depuración de cuentas de activos fijos.

IV) NOTAS "FLUJO DE EFECTIVO" NOTAS FLUJO DE EFECTIVO

• Origen

La cantidad de 2, 807,717.00 está formada de la siguiente manera:

La cantidad de 2, 409,206.00. Corresponden a retenciones y contribuciones por pagar efectuadas a los trabajadores del ejercicio 2014 y que se pagaran en el 2015 (ispt, cuotas sindicales, seguros, fovissste, entre otros). Transferencias internas realizadas 837,020.00 y 177,057.00 corresponde a otras cuentas por pagar.

la cantidad de $32,307.00. Corresponde a pasivos del ejercicio 2013.

la cantidad de $177,057.00 se forma de la siguiente manera: corresponde a las erogaciones del ejercicio 2014 menos $60.4 miles que corresponden a los pasivos al cierre del ejercicio 2004, dicha cantidad se encuentra registrada en la disponibilidad final.

La cantidad de $ - 647,873.00 es correspondiente a la provisión de prestaciones de seguridad social y en virtud que el pago se realiza en el mes inmediato

Aplicación

Está integrado por la cantidad de $1, 378,225.00 de recursos que estarán disponibles en ejercicio siguiente pendientes de tramitarse dichos gastos.

La cantidad $ - 3,477,123.00 corresponde a las bajas realizadas en el ejercicio que se informa. Quedando un disponible en efectivo en cantidad de $ 3,279,207.00

SALDO INICIAL Y FINAL DEL FLUJO DE EFECTIVO		
	2013	2,014.00
EFECTIVO EN BANCOS - TESORERIA	2,299,716.00	3,279,207.00
EFECTIVO EN BANCOS - DEPENDENCIAS	0.00	0.00
INVERSIONES TEMPORALES	0.00	0.00
FONDOS CON AFECTACION ESPECIFICA	0.00	0.00
DEPOSITOS DE FONDOS DE TERCEROS Y OTROS	0.00	0.00
TOTAL EFECTIVO Y EQUIVALENTES	2,299,716	3,279,207
5 de Mayo No. 217, Barrio de Jalatlaco		
C.P. 68080 Oaxaca, Oax.		
Tels. 01(951) 5203924, 5203925		
cseiio@cseiio.edu.mx		
http://www.cseiio.edu.mx		

Oaxaca de todos
un gobierno para todos

COLEGIO SUPERIOR PARA LA EDUCACION INTEGRAL INTERCULTURAL DE OAXACA

CONCILIACION

	2013	2014
AHORRO/DESAHORRO ANTES DE RUBROS EXTRAORDINARIOS	0.00	
MOVIMIENTOS DE PARTIDAS (O RUBROS) QUE NO AFECTAN AL EFECTIVO	0	0
DEPRECICION	0	0
AMORTIZACION	0	0
INCREMENTOS EN LAS PROVISIONES	0	0
INCREMENTO EN INVERSIONES PRODUCIDO POR REVALUACION	0	0
GANANCIA/PERDIDA EN VENTA DE PROPIEDAD, PLANTA Y EQUIPO	0	0
INCREMENTO EN CUENTAS POR COBRAR	0	0
PARTIDAS EXTRAORDINARIAS	0	0

5 de Mayo No. 217, Barrio de Jalatlaco
C.P. 68080 Oaxaca, Oax.
Tels. 01(951) 5203924, 5203925
cseiio@cseiio.edu.mx
http://www.cseiio.edu.mx

Oaxaca de todos
un gobierno para todos

V) CONCILIACION ENTRE LOS INGRESOS PRESUPUESTARIOS Y CONTABLES.

b) NOTAS DE MEMORIA (CUENTAS DE ORDEN)

En virtud de que este ente registra los momentos contables en cuentas de orden y estas son afectadas de acuerdo momento contable por lo que al cierre del ejercicio no presentan saldo de dichas cuentas.

c) NOTAS DE GESTIÓN ADMINISTRATIVA

1. Introducción:

En el Colegio Superior para la Educación Integral Intercultural de Oaxaca., se registran los Ingresos recibidos, así como, la correcta aplicación de los Egresos tomando como base el techo financiero de lo Presupuestado, respetando la normatividad para finalmente ser registrados en la Contabilidad General. Además, de Controlar el Inventario de los Bienes Muebles. Se controla el Programa Financiero, integrando en la totalidad las operaciones registradas en las cuentas para conformar la Cuenta Pública. Se ejerce los actos de dominio del patrimonio del Colegio se aceptan donaciones hagan al Organismo. Se elaboran los Proyectos de Inversión, de acuerdo a la normatividad el Organismo.

2. Describir el panorama Económico y Financiero:

El Colegio Superior para la Educación Integral Intercultural de Oaxaca; se apalanca de las aportaciones que le realiza Secretaria de Educación Media Superior mismas que incluyen subsidio 80% y el Fondo para Fortalecer la Autonomía de Gestión y de Escuela equivalente al 1.4% del total de ingresos obtenidos en el 2014.

3. Autorización e Historia:

a) Fecha de creación del Colegio Superior para la Educación Integral Intercultural de Oaxaca. Mediante decreto del ejecutivo en fecha catorce de enero del dos mil tres, publicado en el Periódico Oficial del Estado de Oaxaca; el primero de febrero del año dos mil tres.

b) Principales cambios en su estructura (interna históricamente). **No Aplica**

4. Organización y Objeto Social:

a) Objeto social. Impulsar actividades que promuevan el desarrollo integral de las poblaciones indígenas de Oaxaca. Fomentando la Educación y Capacitación Cultural y Técnica.

b) Principal actividad: Impartir Educación Superior, Media Superior de Adultos, Formación para el Trabajo y Educación Artística en cualquiera de sus modalidades.

Escuelas del sector público que combinan diversos niveles de educación

c) Ejercicio fiscal

Enero - diciembre 2014

d) Régimen jurídico

Persona Moral sin fines de Lucro, Actividad: Escuelas del sector público que combinan diversos niveles de educación

e) Consideraciones fiscales del ente:

- Presentar la declaración y pago provisional mensual de retenciones de Impuesto Sobre la Renta por sueldos y salarios, asimilados a salarios, retenciones de servicios profesionales y retenciones realizadas por el pago de rentas de bienes inmuebles.
- Presentar la declaración anual del Impuesto Sobre la Renta donde informen sobre los pagos y retenciones de servicios profesionales.
- Presentar la declaración anual donde informen sobre las retenciones de los trabajadores que recibieron sueldos y salarios y trabajadores asimilados a salarios.
- Proporcionar la información del Impuesto al Valor Agregado (IVA) que se solicite en las declaraciones del Impuesto sobre la Renta.

f) Estructura organizacional básica.

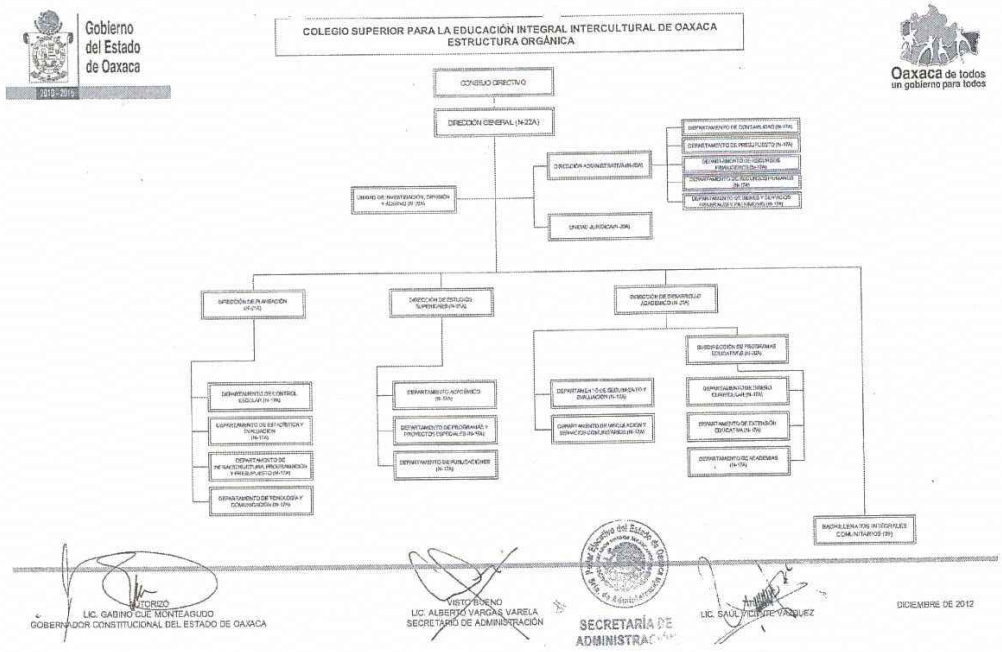

g) No se pertenece a ningún fideicomiso, ni como fideicomitente ni como fiduciario.

5. Bases de Preparación de los Estados Financieros:

a) A la fecha ya los registros se realizan los registros contables en el sistemas de cómputo, (SINPRES) Sistema Integral Presupuestal apegándonos a la normatividad y disposiciones emitidas por el CONAC.

b) La normatividad aplicada para el reconocimiento, valuación y revelación de los diferentes rubros de la información financiera, así como las bases de medición utilizadas para la elaboración de los estados financieros; El procedimiento utilizado en la preparación de la información contable en periodo que se informa es en base a cifras históricas .

c) Postulados básicos.

SUSTANCIA ECONOMICA

Se realizó el reconocimiento contable de las transacciones y otros eventos, que afectan económicamente al organismo público y delimitan la operación del Sistema de Contabilidad. Se estructuró de tal manera que permite la delimitación y operación del organismo público, apegándose a la normatividad, reflejando la situación económica contable de las transacciones, que integran la información, proporcionando los elementos necesarios para una adecuada toma de decisiones.

ENTE PÚBLICO
El organismo cuenta con el Reglamento Orgánico, en el que se establecen sus objetivos, su ámbito de acción y sus limitaciones; con atribuciones para asumir derechos y contraer obligaciones.

EXISTENCIA PERMANENTE
La actividad del organismo público al no tener fecha de término se asume por tiempo indefinido, por lo que el sistema contable del organismo es considerado por el mismo periodo de vida.

REVELACION SUFICIENTE
Los estados y la información financiera muestran amplia y claramente la situación financiera y los resultados del organismo.

IMPORTANCIA RELATIVA
La información correspondiente al presente periodo muestran los aspectos más importantes de la entidad que fueron reconocidos contablemente.

REGISTRÓ E INTEGRACION PRESUPUESTARIA

La información presupuestaria del organismo, se integran en la contabilidad en los mismos términos que se presentan en el Pronóstico de Ingresos y en el Presupuesto Egresos, de acuerdo a la naturaleza económica que le corresponde. El registro presupuestario del ingreso y del egreso del organismo reflejados en la contabilidad, se consideran sus efectos patrimoniales y su vinculación con las etapas presupuestarias correspondientes.

CONSOLIDACION DE LA INFORMACION FINANCIERA

Los estados financieros del organismo presentar la situación financiera, los resultados de operación, el flujo de efectivo o los cambios en la situación financiera y las variaciones a la Hacienda Pública. DEVENGO CONTABLE Los registros contables del organismo se realizaron con base acumulativa. El ingreso devengado, es el momento contable que se realiza cuando existe jurídicamente el derecho de cobro, de los derechos, productos, aprovechamientos y otros ingresos. El gasto devengado, es el momento contable que refleja el reconocimiento de una obligación

de pago a favor de terceros por la recepción de conformidad de bienes, servicios contratados.

PERIODO CONTABLE

La vida del organismo se divide en períodos uniformes del año calendario, correspondiendo al presente ejercicio 2014.

VALUACION

Todos los eventos que afectaron económicamente al organismo en el periodo que se informa se cuantificaron en términos monetarios y se registraron a valor histórico y en moneda nacional. DUALIDAD ECONOMICA El organismo reconoció en la contabilidad, la representación de las transacciones y otros eventos que afectaron su situación financiera, su composición por los recursos asignados para el logro de sus fines y por su fuente de financiamiento, conforme a los derechos y obligaciones.

CONSISTENCIA

En operaciones similares realizadas en el organismo, se aplicó de manera sistemática un mismo criterio de tratamiento contable.

d) Normatividad supletoria.

En caso de emplear varios grupos de normatividades (normatividades supletorias), deberá realizar la justificación razonable correspondiente, su alineación con los PBCG y a las características cualitativas asociadas descritas en el MCCG (documentos publicados en el Diario Oficial de la Federación, agosto 2009). Normas y metodología para la emisión de información financiera y estructura de los estados financieros básicos del ente público y características de sus notas.

e) Para las entidades que por primera vez estén implementando la base devengado de acuerdo a la Ley de Contabilidad, deberán:

*Revelar las nuevas políticas de reconocimiento: No aplica

*Plan de implementación: No aplica

*Revelar los cambios en las políticas, la clasificación y medición de las mismas, así como su impacto en la información financiera: No aplica

6. Políticas de Contabilidad Significativas:

a) Actualización: se informará del método utilizado para la actualización del valor de los activos, pasivos y Hacienda Pública y/o patrimonio y las razones de dicha elección. Así como informar de la desconexión o reconexión inflacionaria: En el periodo que se informa y con anterioridad no se ha aplicado el NIF 3, Re expresión, o actualización.

b) Informar sobre la realización de operaciones en el extranjero y de sus efectos en la información financiera gubernamental: En el periodo que se informa, no se realizaron operaciones con el extranjero.

c) Método de valuación de la inversión en acciones en el sector para estatal: No ha realizado inversiones.

d) Sistema y método de valuación de inventarios y costo de lo vendido: La valuación del inventario del mobiliario propiedad del colegio se realizó en apego a las normas establecidas en la Ley General de Contabilidad.

e) Beneficios a empleados: Revelar el cálculo de la reserva actuarial, valor presente de los ingresos esperados comparado con el valor presente de la estimación de gastos tanto de los beneficiarios actuales como futuros.

f) Provisiones: objetivo de su creación, monto y plazo: Se provisionaron todas las retenciones y pago de cuotas obraras que serán enteradas al sistema de administración tributaria y al instituto mexicano del seguro social a más tardar el 17 de mes de enero del ejercicio 2015.

g) Reservas: objetivo de su creación, monto y plazo: no se realizó reserva en el ejercicio que se informa.

h) Cambios en políticas contables y corrección de errores junto con la revelación de los efectos que se tendrá en la información financiera del ente público, ya sea retrospectivos o prospectivos: En el periodo que se informa no se realizaron cambios en política contable ni corrección de errores.

i) Reclasificaciones: Se deben revelar todos aquellos movimientos entre cuentas por efectos de cambios en los tipos de operaciones: En el periodo que se informa se reclasificaron cuentas deudoras y acreedoras. Para su mayor control y análisis.

j) Depuración y cancelación de saldos: se realizaron depuración de cuantas para reflejar su saldo real. En el ejercicio que se informa.

7. Posición en Moneda Extranjera y Protección por Riesgo Cambiario:

Se informará sobre: No se hace ninguna anotación, en virtud de no tener registros de Posición en Moneda Extranjera ni por Riesgo Cambiario.

8. Reporte Analítico del Activo: Debe mostrar la siguiente información:
a) Vida útil o porcentajes de depreciación, deterioro o amortización utilizados en los diferentes tipos de activos:
Muebles y Enseres 100%
Muebles excepto de Oficina y Estantería 100%
Equipo de Cómputo 100%
Otros Mobiliarios y Equipos de Administración 100%
Cámara fotográficas y de Video 100%
Equipos y Aparatos Audiovisuales 100%
Otro Mobiliario y Equipo Educativo y Recreativo 100%
Equipo e Instrumental Médico y de Laboratorio 100%
Equipo de Transporte 100%
Equipos de Generación Eléctrica, Aparatos y Accesorios 100%
Herramientas, Maquinaria – Herramientas 100%
Otros Equipos 100%
Nota el porcentaje de depreciación es el 100% en virtud que a partir del ejercicio 2015 se iniciará a depreciar y amortizar los activos
b) Cambios en el porcentaje de depreciación o valor residual de los activos: No se realizaron cambios en el porcentaje de depreciación o valor residual de los activos.

c) Importe de los gastos capitalizados en el ejercicio, tanto financieros como de investigación y desarrollo: No se realizaron registros por este concepto.

d) Riegos por tipo de cambio o tipo de interés de las inversiones financieras: No se realizaron registros por este concepto.

e) Valor activado en el ejercicio de los bienes construidos por la entidad: No se realizaron registros por este concepto.

f) Otras circunstancias de carácter significativo que afecten el activo, tales como bienes en garantía, señalados en embargos, litigios, títulos de inversiones entregados en garantías, baja significativa del valor de inversiones financieras, etc.: No se realizaron registros por este concepto.

g) Desmantelamiento de Activos, procedimientos, implicaciones, efectos contables: No se realizaron registros por este concepto.

h) Administración de activos; planeación con el objetivo de que el ente los utilice de manera más efectiva: No se realizaron registros por este concepto.

Adicionalmente, se deben incluir las explicaciones de las principales variaciones en el activo, en cuadros comparativos como sigue:

a) Inversiones en valores: no se realizaron registros por este concepto

b) Patrimonio de Organismos descentralizados de Control Presupuestario Indirecto: No se realizaron registros por este concepto.

c) Inversiones en empresas de participación mayoritaria: No se realizaron registros por este concepto.

d) Inversiones en empresas de participación minoritaria: No se realizaron registros por este concepto.

e) Patrimonio de organismos descentralizados de control presupuestario directo, según corresponda: No se realizaron registros por este concepto.

9. Fideicomisos, Mandatos y Análogos:
No se realizaron registros por este concepto.

10. Reporte de la Recaudación:
a) Análisis del comportamiento de la recaudación correspondiente al ente público o cualquier tipo de ingreso, de forma separada los ingresos locales de los federales: el ente no realizo recaudación de ingresos por el ejercicio que informa.

b) Proyección de la recaudación e ingresos en el mediano plazo: el ente no realizo recaudación de ingresos por el ejercicio que informa.

11. Información sobre la Deuda y el Reporte Analítico de la Deuda:
No se realizaron registros por este concepto
12. Calificaciones otorgadas:
No se realizaron registros por este concepto

13. Proceso de Mejora:
Se informará de:
a) Principales Políticas de control interno: Lineamientos Generales de Racionalidad, Austeridad y Disciplina Presupuestal, del Organismo Descentralizado Colegio Superior para la Educación Integral Intercultural de Oaxaca, para el Ejercicio Fiscal 2014.

b) Medidas de desempeño financiero, metas y alcance: Seguimiento al POA

14. Información por Segmentos: En el organismo colegio superior para la educación integral intercultural de Oaxaca, por lo compacto de la operación, en el periodo que se informa en el rendimiento y fortalecimiento de la Cuenta Pública.

15. Eventos Posteriores al Cierre:
No aplica.

16. Partes Relacionadas:
No existen partes relacionadas que ejerzan influencia significativa sobre la toma de decisiones financieras y operativas en el Organismo.

Bajo protesta de decir verdad declaramos que los Estados Financieros y sus notas, son razonablemente correctos y son responsabilidad del emisor.

DIRECTOR GENERAL	DIRECTOR ADMINISTRATIVO
PROF. GUILLERMO BERNAL GOMEZ	C.P. JOSE MANUEL AGUILAR ANTONIO

Oaxaca de todos un gobierno para todos

CUENTA PUBLICA 2014
ESTADO ANALITICO DEL EJERCICIO DEL PRESUPUESTO DE EGRESOS
CLASIFICACION POR OBJETO DEL GASTO (CAPITULO-CONCEPTO)
DEL 1 DE ENERO AL 31 DE DICIEMBRE DE 2014

EN LINEA

Cve	Concepto	Aprobado 1	Ampliaciones / Reducciones 2	Modificado 3 = (1+2)	Devengado 4	Pagado Transferido 5	Subejercicio 6 = (3-4)
408	COLEGIO SUP. P/LA EDUC. INTEGRAL INTERCULTURAL DE OAXACA						
4	TRANSFERENCIAS, ASIGNACIONES, SUBSIDIOS Y OTRAS AYUDAS	95,716,584.01	20,678,529.09	116,395,113.10	112,193,510.16	112,193,510.16	4,201,602.94
41	TRANSFERENCIAS INTERNAS Y ASIGNACIONES AL SECTOR PUBLICO	95,716,584.01	20,678,529.09	116,395,113.10	112,193,510.16	112,193,510.16	4,201,602.94
5	BIENES MUEBLES, INMUEBLES E INTANGIBLES	0.00	2,866,031.03	2,866,031.03	2,866,030.36	2,866,030.36	0.67
51	MOBILIARIO Y EQUIPO DE ADMINISTRACION	0.00	1,887,709.36	1,887,709.36	1,887,708.69	1,887,708.69	0.67
52	MOBILIARIO Y EQUIPO EDUCACIONAL Y RECREATIVO	0.00	535,296.09	535,296.09	535,296.09	535,296.09	0.00
53	EQUIPO E INSTRUMENTAL MEDICO Y DE LABORATORIO	0.00	30,281.10	30,281.10	30,281.10	30,281.10	0.00
54	VEHICULOS Y EQUIPO DE TRANSPORTE	0.00	400,700.00	400,700.00	400,700.00	400,700.00	0.00
56	MAQUINARIA, OTROS EQUIPOS Y HERRAMIENTAS	0.00	12,044.48	12,044.48	12,044.48	12,044.48	0.00
	TOTAL DEPENDENCIA / ENTIDAD	95,716,584.01	23,544,560.12	119,261,144.13	115,059,540.52	115,059,540.52	4,201,603.61

Oaxaca de todos
un gobierno para todos

CUENTA PUBLICA 2014
ESTADO ANALITICO DEL EJERCICIO DEL PRESUPUESTO DE EGRESOS
CLASIFICACION ECONOMICA (POR TIPO DE GASTO)
DEL 1 DE ENERO AL 31 DE DICIEMBRE DE 2014

EN LINEA

Cve	Concepto	Aprobado 1	Ampliaciones / Reducciones 2	Modificado 3 = (1+2)	Devengado 4	Pagado Transferido 5	Subejercicio 6 = (3-4)
408	COLEGIO SUP. P/LA EDUC. INTEGRAL INTERCULTURAL DE OAXACA						
1	GASTO CORRIENTE	95,716,584.01	20,678,529.09	116,395,113.10	112,193,510.16	112,193,510.16	4,201,602.94
2	GASTO DE CAPITAL	0.00	2,866,031.03	2,866,031.03	2,866,030.36	2,866,030.36	0.67
	TOTAL DEPENDENCIA / ENTIDAD:	**95,716,584.01**	**23,544,560.12**	**119,261,144.13**	**115,059,540.52**	**115,059,540.52**	**4,201,603.61**

Oaxaca de todos un gobierno para todos

CUENTA PUBLICA 2014
ESTADO ANALITICO DEL EJERCICIO DEL PRESUPUESTO DE EGRESOS
CLASIFICACION ADMINISTRATIVA
DEL 1 DE ENERO AL 31 DE DICIEMBRE DE 2014

23/04/2015
7:58:25 pm

EN LINEA

Cve	Concepto	Aprobado 1	Ampliaciones / Reducciones 2	Modificado 3 = (1+2)	Devengado 4	Pagado Transferido 5	Subejercicio 6 = (3-4)
4	**ORGANISMOS PUBLICOS DESCENTRALIZADOS**	**95,716,584.01**	**23,544,560.12**	**119,261,144.13**	**115,059,540.52**	**115,059,540.52**	**4,201,603.61**
08	COLEGIO SUP. P/LA EDUC. INTEGRAL INTERCULTURAL DE OAXACA	95,716,584.01	23,544,560.12	119,261,144.13	115,059,540.52	115,059,540.52	4,201,603.61
	TOTAL DEL GASTO:	**95,716,584.01**	**23,544,560.12**	**119,261,144.13**	**115,059,540.52**	**115,059,540.52**	**4,201,603.61**

Oaxaca de todos un gobierno para todos

CUENTA PUBLICA 2014
ESTADO ANALITICO DEL EJERCICIO DEL PRESUPUESTO DE EGRESOS
CLASIFICACION FUNCIONAL (FINALIDAD Y FUNCION)
DEL 1 DE ENERO AL 31 DE DICIEMBRE DE 2014

23/04/2015
8:02:57 pm
EN LINEA

Cve	Concepto	Aprobado 1	Ampliaciones / Reducciones 2	Modificado 3 = (1+2)	Devengado 4	Pagado Transferido 5	Subejercicio 6 = (3-4)
408	COLEGIO SUP. P/LA EDUC. INTEGRAL INTERCULTURAL DE OAXACA						
2	DESARROLLO SOCIAL	95,716,584.01	23,544,560.12	119,261,144.13	115,059,540.52	115,059,540.52	4,201,603.61
5	EDUCACION	95,716,584.01	23,544,560.12	119,261,144.13	115,059,540.52	115,059,540.52	4,201,603.61
	TOTAL DEPENDENCIA / ENTIDAD	95,716,584.01	23,544,560.12	119,261,144.13	115,059,540.52	115,059,540.52	4,201,603.61

Oaxaca de todos
un gobierno para todos

2014

CUENTA PUBLICA 2014
ESTADO ANALITICO DEL EJERCICIO DEL PRESUPUESTO DE EGRESOS
RESUMEN POR PROGRAMA PRESUPUESTARIO
DEL 1 DE ENERO AL 31 DE DICIEMBRE DE 2014

Concepto	Aprobado 1	Ampliac./ Reduc 2	Modificado 3 = (1 + 2)	Devengado 4	Pagado Transferido 5	Subejercicio 6 = (3 - 4)
4 ORGANISMOS PUBLICOS DESCENTRALIZADOS	95,716,584.01	23,544,560.12	119,261,144.13	115,059,540.52	115,059,540.52	4,201,603.61
08 COLEGIO SUP. P/LA EDUC. INTEGRAL INTERCULTURAL DE OAXACA	95,716,584.01	23,544,560.12	119,261,144.13	115,059,540.52	115,059,540.52	4,201,603.61
A SUBSIDIOS: SECTOR SOCIAL Y PRIVADO O ENTIDADES FEDERATIVAS Y MUNICIPIOS	110,000.00	6,018,656.47	6,128,656.47	5,508,463.20	5,508,463.20	620,193.27
U OTROS SUBSIDIOS	110,000.00	6,018,656.47	6,128,656.47	5,508,463.20	5,508,463.20	620,193.27
B DESEMPEÑO DE LAS FUNCIONES	55,000.00	-44,275.00	10,725.00	10,725.00	10,725.00	0.00
E PRESTACIÓN DE SERVICIOS PÚBLICOS	55,000.00	-44,275.00	10,725.00	10,725.00	10,725.00	0.00
C ADMINISTRATIVOS Y DE APOYO	95,551,584.01	15,492,024.19	111,043,608.20	107,462,197.86	107,462,197.86	3,581,410.34
M APOYO AL PROCESO PRESUPUESTARIO Y PARA MEJORAR LA EFICIENCIA INST	95,551,584.01	15,492,024.19	111,043,608.20	107,462,197.86	107,462,197.86	3,581,410.34
J ADEUDOS DE EJERCICIOS FISCALES ANTERIORES	0.00	2,078,154.46	2,078,154.46	2,078,154.46	2,078,154.46	0.00
H ADEUDOS DE EJERCICIOS FISCALES ANTERIORES	0.00	2,078,154.46	2,078,154.46	2,078,154.46	2,078,154.46	0.00

INDICADORES DE RESULTADOS

NO APLICA

PROGRAMAS Y PROYECTOS DE INVERSIÓN

NO APLICA

2010 - 2016

Relación de Bienes Muebles que Componen el Patrimonio

Cuenta Pública 2014

(Pesos)

COLEGIO SUPERIOR PARA LA EDUCACION INTEGRAL INTERCULTURAL DE OAXACA

Código	Descripción del Bien Muebles	Valor en libros
12411	MUEBLES DE OFICINA Y ESTANTERIA	155,258
12413	EQUIPO DE COMPUTO Y TECNOLOGIAS DE LA INFORMACION	773,171
12419	OTRO MOBILIARIOS Y EQUIPO DE ADMINISTRACION	15,000
12421	EQUIPOS Y APARATOS AUDIOVISUALES	727,174
12423	CAMARAS FOTOGRAFICAS Y DE VIDEO	167,393
12431	EQUIPO MEDICO Y DE LABORATORIO	866,510
12441	AUTOMOBILES Y CAMIONES	2,840,960
12450	EQUIPO DE DEFENSA Y SEGURIDAD	3,500
12465	EQUIPO DE COMUNICACIÓN Y TELECOMUNICACION	71,596
12466	EQUIPOS DE GENERACION ELECTRICA, APARATOS Y ACCESORIOS ELECTRICOS	9,140
12467	HERRAMIENTAS Y MAQUINAS HERRAMIENTAS	17,950
12469	OTROS EQUIPOS	42,325

2010 - 2016

Relación de Bienes Inmuebles que Componen el Patrimonio

Cuenta Pública 2014

(Pesos)

COLEGIO SUPERIOR PARA EDUCACION INTEGRAL INTERCULTURAL DE OAXACA

NO APLICA

Código	Descripción del Bien Inmueble	Valor en libros
		0
		0
		0
		0
		0
		0
		0
		0
		0
		0
		0
		0
		0
		0
		0

2010 - 2016

Relación de Cuentas Bancarias Productivas

Cuenta Pública 2014

(Pesos)

Colegio Superior para la Educación Integral Intercultural de Oaxaca

Cuenta Pública 2014 Poder Ejecutivo: Relación de cuentas bancarias productivas específicas		
Fondo, Programa o Convenio	Datos de la Cuenta Bancaria	
	Institución Bancaria	Número de Cuenta

NO APLICA

2010-2016

Cuenta de la Hacienda Pública Estatal 2014
Gobierno del Estado de Oaxaca
Estado de Situación Financiera
Del 1° de enero al 31 de diciembre de 2014 y 2013
(Pesos)
UR: 409 - COMISION ESTATAL DE CULTURA FISICA Y DEPORTE

Oaxaca de todos un gobierno para todos

CONCEPTO	EJERCICIO FISCAL 2014	EJERCICIO FISCAL 2013
ACTIVO		
ACTIVO CIRCULANTE		
EFECTIVO Y EQUIVALENTES	6,623,966	3,930,457
DERECHOS A RECIBIR EFECTIVO O EQUIVALENTES	14,631,486	6,093,550
DERECHO A RECIBIR BIENES O SERVICIOS	0	0
INVENTARIOS	0	0
ALMACENES	0	0
ESTIMACION POR PERDIDA O DETERIORO DE ACTIVOS CIRCULARES	0	0
OTROS ACTIVOS CIRCULANTES	0	0
Total de ACTIVO CIRCULANTE	**21,255,452**	**10,024,006**
ACTIVO NO CIRCULANTE		
INVERSIONES FINANCIERAS DE LARGO PLAZO	0	0
DERECHOS A RECIBIR EFECTIVO O EQUIVALENTES A LARGO PLAZO	0	0
BIENES INMUEBLES, INFRAESTRUCTURA Y CONSTRUCCIONES EN PROCESO	0	0
BIENES MUEBLES	4,762,605	3,964,986
ACTIVOS INTANGIBLES	0	0
DEPRECIACION, DETERIORO Y AMORTIZACIÓN ACUMULADA DE BIENES E INTANGIBLES	-2,358,094	-2,358,094
ACTIVOS DIFERIDOS	0	24,683,109
ESTIMACION POR PERDIDA O DETERIORO DE ACTIVOS NO CIRCULANTES	0	0
OTROS ACTIVOS NO CIRCULANTES	0	0
Total de ACTIVO NO CIRCULANTE	**2,404,511**	**26,290,002**
TOTAL DE ACTIVOS	**23,659,963**	**36,314,008**

CONCEPTO	EJERCICIO FISCAL 2014	EJERCICIO FISCAL 2013
PASIVO		
PASIVO CIRCULANTE		
CUENTAS POR PAGAR A CORTO PLAZO	21,260,083	10,025,202
DOCUMENTOS POR PAGAR A CORTO PLAZO	0	0
PORCION A CORTO PLAZO DE LA DEUDA PÚBLICA A LARGO PLAZO	0	0
TITULOS Y VALORES A CORTO PLAZO	0	0
PASIVOS DIFERIDOS A CORTO PLAZO	0	0
FONDOS Y BIENES DE TERCEROS EN GARANTIA Y/O ADMINISTRACION CORTO PLAZO	0	0
PROVISIONES A CORTO PLAZO	0	0
OTROS PASIVOS A CORTO PLAZO	0	0
Total de PASIVO CIRCULANTE	**21,260,083**	**10,025,202**
PASIVO NO CIRCULANTE		
CUENTAS POR PAGAR A LARGO PLAZO	0	0
DOCUMENTOS POR PAGAR A LARGO PLAZO	0	0
DEUDA PÚBLICA A LARGO PLAZO	0	0
PASIVOS DIFERIDOS A LARGO PLAZO	0	0
FONDOS Y BIENES DE TERCEROS EN GARANTIA Y/O ADMINISTRACIÓN A LARGO PLAZO	0	0
PROVISIONES A LARGO PLAZO	0	0
Total de PASIVO NO CIRCULANTE	**0**	**0**
TOTAL PASIVO	**21,260,083**	**10,025,202**
HACIENDA PUBLICA/ PATRIMONIO		
HACIENDA PUBLICA/ PATRIMONIO CONTRIBUIDO		
APORTACIONES	0	0
DONACIONES DE CAPITAL	0	0
ACTUALIZACIÓN DE LA HACIENDA PUBLICA/ PATRIMONIO	48,675	48,675
Total de HACIENDA PUBLICA/ PATRIMONIO CONTRIBUIDO	**48,675**	**48,675**
HACIENDA PUBLICA/ PATRIMONIO GENERADO		
RESULTADOS DE EJERCICIO (AHORRO/ DESAHORRO)	0	0
RESULTADOS DE EJERCICIOS ANTERIORES	1,796,070	1,557,022
REVALUOS	0	0
RESERVAS	0	0
RECTIFICACIONES DE RESULTADOS DE EJECICIOS ANTERIORES	0	0
Total de HACIENDA PUBLICA/ PATRIMONIO GENERADO	**1,796,070**	**1,557,022**
EXCESO O INSUFICIENCIA EN LA ACTUALIZACION DE LA HACIENDA PUBLICA/ PATRIMONIO		
RESULTADO POR POSICION MONETARIA	0	0
RESULTADO POR TENENCIA DE ACTIVOS NO MONETARIOS	0	0
Total de EXCESO O INSUFICIENCIA EN LA ACTUALIZACION DE LA HACIENDA PUBLICA/ PATRIMONIO	**0**	**0**
TOTAL HACIENDA	**1,844,745**	**1,605,697**
Resultados del Ejercicio (Ahorro/Desahorro)	**555,135**	**24,683,109**
Total de Pasivo y Patrimonio/Hacienda Pública	**23,659,963**	**36,314,008**

COMISIÓN ESTATAL DE CULTURA FÍSICA Y DEPORTE
DIRECCIÓN GENERAL
OAXACA

JEFA DE LA UNIDAD ADMINISTRATIVA
L.C.P. LOURDES VERONICA MARTINEZ CUEVAS

DIRECTORA GENERAL
L.A.E.F. JULIETA CONSUELO GARCIA LEYVA

2010-2016

Cuenta de la Hacienda Pública Estatal 2014
Gobierno del Estado de Oaxaca
Estado de Actividades
Del 1° de enero al 31 de diciembre de 2014 y 2013
(Pesos)
UR: 409 - COMISION ESTATAL DE CULTURA FISICA Y DEPORTE

Oaxaca de todos un gobierno para todos

CONCEPTO	EJERCICIO FISCAL 2014	EJERCICIO FISCAL 2013
INGRESOS Y OTROS BENEFICIOS		
INGRESOS DE GESTION	**0**	**0**
IMPUESTOS	0	0
CUOTAS Y APORTACIONES DE SEGURIDAD SOCIAL	0	0
CONTRIBUCIONES DE MEJORAS	0	0
DERECHOS	0	0
PRODUCTOS DE TIPO CORRIENTE	0	0
APROVECHAMIENTOS DE TIPO CORRIENTE	0	0
INGRESOS POR VENTA DE BIENES Y SERVICIOS	0	0
INGRESOS NO COMPRENDIDOS EN LAS FRACCIONES DE LA LEY DE INGRESOS CAUSADOS EN EJERCICIOS FISCALES ANT	0	0
PARTICIPACIONES, APORTACIONES, TRANSFERENCIAS, ASIGNACIONES, SUBSIDIOS Y OTRAS AYUDAS	**65,063,877**	**52,626,797**
PARTICIPACIONES Y APORTACIONES	0	0
TRANSFERENCIAS, ASIGNACIONES, SUBSIDIOS Y OTRAS AYUDAS	65,063,877	52,626,797
OTROS INGRESOS Y BENEFICIOS	**0**	**0**
INGRESOS FINANCIEROS	0	0
INCREMENTO POR VARIACION DE INVENTARIOS	0	0
DISMINUCION DEL EXCESO DE ESTIMACIONES POR PERDIDA O DE TERIORO U OBSOLESCENCIA	0	0
DISMINUCION DEL EXCESO DE PROVISIONES	0	0
OTROS INGRESOS DE EJERCICIOS ANTERIORES	0	0
INGRESOS EXTRAORDINARIOS	0	0
OTROS INGRESOS Y BENEFICIOS DE VARIOS	0	0
TOTAL DE INGRESOS Y OTROS BENEFICIOS	**65,063,877**	**52,626,797**

CONCEPTO	EJERCICIO FISCAL 2014	EJERCICIO FISCAL 2013
GASTOS Y OTRAS PERDIDAS		
GASTOS DE FUNCIONAMIENTO	**0**	**0**
SERVICIOS PERSONALES	0	0
MATERIALES Y SUMINISTROS	0	0
SERVICIOS GENERALES	0	0
TRANSFERENCIAS, ASIGNACIONES, SUBSIDIOS Y OTRAS AYUDAS	**28,003,549**	**27,943,688**
TRANSFERENCIAS INTERNAS Y ASIGNACIONES AL SECTOR PÚBLICO	27,144,390	27,073,754
TRANSFERENCIAS AL RESTO DEL SECTOR PÚBLICO	0	0
SUBIDIOS Y SUBVENCIONES	0	0
AYUDAS SOCIALES	0	0
PENSIONES Y JUBILACIONES	859,159	869,933
TRANSFERENCIAS A FIDEICOMISOS, MANDATOS Y CONTRATOS ANALOGOS	0	0
TRANSFERENCIAS A LA SEGURIDAD SOCIAL	0	0
DONATIVO	0	0
TRANSFERENCIAS AL EXTERIOR	0	0
PARTICIPACIONES Y APORTACIONES	**0**	**0**
PARTICIPACIONES	0	0
APORTACIONES	0	0
CONVENIOS	0	0
INTERESES, COMISIONES Y OTROS GASTOS DE LA DEUDA PUBLICA	**0**	**0**
INTERESES DE LA DEUDA PÚBLICA	0	0
COMISIONES DE LA DEUDA PÚBLICA	0	0
GASTOS DE LA DEUDA PÚBLICA	0	0
COSTOS POR COBERTURAS	0	0
APOYOS FINANCIEROS	0	0
OTROS GASTOS Y PERDIDAS EXTRAORDINARIAS	**521,611**	**0**
GASTOS DE FUNCIONAMIENTO	0	0
ESTIMACIONES, DEPRECIACIONES, DETERIOROS, OBSOLESCENCIAS Y AMORTIZACIONES	521,611	0
PROVISIONES	0	0
DISMINUCION DE INVENTARIOS	0	0
AUMENTO POR INSUFICIENCIA DE ESTIMACIONES POR PERDIDA O DETERIODO U OBSOLESCENCIA	0	0
AUMENTO POR INSUFICIENCIA DE PROVISIONES	0	0
GASTOS DE FUNCIONAMIENTO	0	0
OTROS GASTOS	0	0
INVERSIÓN PÚBLICA	**35,983,581**	**0**
INVERIÓN PÚBLICA NO CAPITALIZABLES	35,983,581	0
TOTAL DE GASTOS Y OTRAS PERDIDAS	**64,508,742**	**27,943,688**
AHORRO NETO DEL EJERCICIO	**555,135**	**24,683,109**

JEFA DE LA UNIDAD ADMINISTRATIVA
L.C.P. LOURDES VERONICA MARTINEZ CUEVAS

COMISIÓN ESTATAL DE CULTURA FÍSICA Y DEPORTE
DIRECCIÓN GENERAL
OAXACA

DIRECTORA GENERAL
L.A.E.T. JULIETA CONSUELO GARCIA LEYVA

2010-2016

Cuenta de la Hacienda Pública Estatal 2014
Gobierno del Estado de Oaxaca
Estado de Variación de la Hacienda Pública
Del 1° de enero al 31 de diciembre de 2014 y 2013
(Pesos)
UR: 409 - COMISION ESTATAL DE CULTURA FISICA Y DEPORTE

Oaxaca de todos un gobierno para todos

Concepto	Hacienda Pública/ Patrimonio			Ajustes por Cambios de Valor	Total
	Contribuido	Generado			
		Ejerc. Ant.	Del Ejercicio		
Rectificaciones de Resultados de Ejercicios Anteriores	**0**	**0**	**0**	**0**	**0**
CAMBIOS EN POLÍTICAS CONTABLES	0	0	0	0	0
CAMBIOS POR ERRORES CONTABLES	0	0	0	0	0
Patrimonio Neto Inicial Ajustado del Ejercicio	**48,675**	**0**	**0**	**0**	**48,675**
APORTACIONES	0	0	0	0	0
DONACIONES DE CAPITAL	0	0	0	0	0
ACTUALIZACIONES DEL PATRIMONIO	48,675	0	0	0	48,675
Variaciones de la Hacienda Pública / Patrimonio Neto del Ejercicio	**0**	**0**	**1,557,022**	**0**	**1,557,022**
RESULTADOS DEL EJERCICIO: (AHORRO/ DESAHORRO)	0	0	-31,449,484	0	-31,449,484
RESULTADOS DE EJERCICIOS ANTERIORES	0	0	33,006,506	0	33,006,506
Hacienda Pública / Patrimonio Neto Final del Ejercicio 2013	**48,675**	**0**	**1,557,022**	**0**	**1,605,697**
Cambios en la Hacienda Pública / Patrimonio Neto del Ejercicio 2014	**48,675**	**0**	**0**	**0**	**48,675**
APORTACIONES	0	0	0	0	0
DONACIONES DE CAPITAL	0	0	0	0	0
ACTUALIZACIONES DEL PATRIMONIO	48,675	0	0	0	48,675
Variaciones de la Hacienda Pública / Patrimonio Neto del Ejercicio	**0**	**0**	**1,792,634**	**0**	**1,792,634**
RESULTADOS DEL EJERCICIO: (AHORRO/ DESAHORRO)	0	0	-24,683,109	0	-24,683,109
RESULTADOS DE EJERCICIOS ANTERIORES	0	0	26,475,743	0	26,475,743
Saldo Neto en la Hacienda Pública / Patrimonio 2014	**97,350**	**0**	**3,349,655**	**0**	**3,447,005**

JEFA DE LA UNIDAD ADMINISTRATIVA
L.C.P. LOURDES VERONICA MARTINEZ CUEVAS

COMISIÓN ESTATAL DE CULTURA FÍSICA Y DEPORTE
DIRECCIÓN GENERAL
OAXACA

DIRECTORA GENERAL
L.A.E.T. JULIETA CONSUELO GARCIA LEYVA

COMISION ESTATAL DE CULTURA FISICA Y DEPORTE

ESTADO DE FLUJO DE EFECTIVO

	Ejercicio 2014	Ejercicio 2013
Transferencias, Asignaciones y Subsidios y Otras ayudas	**$ 76,298,758**	**$ 58,361,417**
Transferencias Internas y Asignaciones al Sector Público	*$ 65,063,877*	*52,626,797*
Contratistas por Obras en Bienes de Dominio Publico Por Pagar	*$ 10,530,569*	*4,171,527*
Transferencias Internas y Asignaciones al Sector Público	*$ 678,147*	*1,541,194*
Retenciones de Impuestos por Pagara a C.P.	*-$ 4,059*	*94,753*
Retenciones de Sistema de Seguridad social por Pagara a C.P.	*$ -*	*21,610*
Otras Retenciones y contribuciones por Pagar a C.P.	*-$ 24,137*	*- 5,058*
Otras Cuentas por Pagar a C.P.	*$ 54,362*	*- 89,406*
Aplicación	**$ 73,605,249**	**$ 54,673,017**
Resultado del ejercicio (ahorro/desaahorro)	*$ 24,683,109*	*$ 31,449,484*
Resultados de ejercicios anteriores	*-$ 239,048*	*$ -*
Estudios, Formulacion y Evaluacion de Proyectos	*-$ 24,683,109*	*-$ 6,766,375*
Otros Deudores Diversos por Cobrar a C.P.	*$ 8,537,936*	*$ 2,046,220*
Muebles de Oficina y Estanteria	*$ 213,050*	*$ -*
Equipo de Computo y de Tecnologias de la Informacion.	*$ 1,106,181*	*$ -*
Aparatos Deportivos	*-$ 334,236*	*$ -*
Automoviles y Camiones	*-$ 138,700*	*$ -*
Herramientas y Maquinas-Herramienta	*-$ 48,675*	*$ -*
Asignaciones al Sector Pùblico	*$ 27,144,390*	*$ 27,073,754*
Pensiones y Jubilaciones	*$ 859,159*	*$ 869,933*
Disminucion de Bienes por Perdida, Obsolecencia y Deterioro	*$ 521,611*	
Construcción en bienes no capitalizables	*$ 35,983,581*	
Incremento/Disminución Neta en el Efectivo y Equivalentes al Efe	**$ 2,693,509**	**$ 3,688,400**
Efectivo y Equivalentes al Efectivo al Inicio del Ejercicio	$ 3,930,457	$ 242,057
Efectivo y Equivalentes al Efectivo al Final del Ejercicio	$ 6,623,966	$ 3,930,457

COMISIÓN ESTATAL DE CULTURA FÍSICA Y DEPORTE

DIRECCIÓN GENERAL

OAXACA

C.P. LOURDES VERONICA MARTINEZ CUEVAS
JEFA DE LA UNIDAD ADMINISTRATIVA

L.A.E.T. JULIETA CONSUELO GARCIA LEYVA
DIRECTORA GENERAL

2010-2016

Cuenta de la Hacienda Pública Estatal 2014
Gobierno del Estado de Oaxaca
Estado Analítico del Activo
Del 1° de enero al 31 de diciembre de 2014
(Pesos)
UR: 409 - COMISION ESTATAL DE CULTURA FISICA Y DEPORTE

Oaxaca de todos un gobierno para todos

DESCRIPCION	SALDO INICIAL	PERIODO		SALDO FINAL	FLUJO
		CARGOS	ABONOS		
ACTIVO					
ACTIVO CIRCULANTE	**10,024,006**	**130,660,967**	**119,429,521**	**21,255,452**	**11,231,445**
EFECTIVO Y EQUIVALENTES	3,930,457	91,273,672	88,580,163	6,623,966	2,693,509
DERECHOS A RECIBIR EFECTIVO O EQUIVALENTES	6,093,550	39,387,295	30,849,359	14,631,486	8,537,936
DERECHO A RECIBIR BIENES O SERVICIOS	---	---	---	---	---
INVENTARIOS	---	---	---	---	---
ALMACENES	---	---	---	---	---
ESTIMACION POR PERDIDA O DETERIORO DE ACTIVOS CIRCULARES	---	---	---	---	---
OTROS ACTIVOS CIRCULANTES	---	---	---	---	---
ACTIVO NO CIRCULANTE	**26,290,002**	**3,477,025**	**27,362,515**	**2,404,511**	**-23,885,490**
INVERSIONES FINANCIERAS DE LARGO PLAZO	---	---	---	---	---
DERECHOS A RECIBIR EFECTIVO O EQUIVALENTES A LARGO PLAZO	---	---	---	---	---
BIENES INMUEBLES, INFRAESTRUCTURA Y CONSTRUCCIONES EN PROCESO	---	---	---	---	---
BIENES MUEBLES	3,964,986	3,477,025	2,679,406	4,762,605	797,619
ACTIVOS INTANGIBLES	---	---	---	---	---
DEPRECIACION, DETERIORO Y ARMORTIZACIÓN ACUMULADA DE BIENES E INTANGIBLES	-2,358,094	---	---	-2,358,094	---
ACTIVOS DIFERIDOS	24,683,109	---	24,683,109	---	-24,683,109
ESTIMACION POR PERDIDA O DETERIORO DE ACTIVOS NO CIRCULANTES	---	---	---	---	---
OTROS ACTIVOS NO CIRCULANTES	---	---	---	---	---
TOTAL ACTIVO	36,314,008	134,137,991	146,792,036	23,659,963	-12,654,045

COMISIÓN ESTATAL DE CULTURA FÍSICA Y DEPORTE

DIRECCIÓN GENERAL

OAXACA

JEFA DE LA UNIDAD ADMINISTRATIVA
L.C.P. LOURDES VERONICA MARTINEZ CUEVAS

DIRECTORA GENERAL
L.A.E.T. JULIETA CONSUELO GARCIA LEYVA

Cuenta de la Hacienda Pública Estatal 2014
Gobierno del Estado de Oaxaca
Estado Analítico de la Deuda y Otros Pasivos
Del 1° de enero al 31 de diciembre de 2014
(Pesos)
UR: 409 - COMISION ESTATAL DE CULTURA FISICA Y DEPORTE

DENOMINACIÓN DE LAS DEUDAS	MONEDA DE CONTRATACIÓN	INSTITUCION O PAÍS ACREEDOR	SALDO INICIAL DEL PERIODO	SALDO FINAL DEL PERIODO
DEUDA PÚBLICA				
Corto Plazo				
Deuda Interna				
Instituciones de Crédito	PESOS	MEXICO	0	0
Titulos y Valores			0	0
Arrendamientos Financieros			0	0
Deuda Externa				
Organismos Financieros Internacionales			0	0
Deuda Bilateral			0	0
Titulos y Valores			0	0
Arrendamientos Financieros			0	0
Subtotal a Corto Plazo			**0**	**0**
Largo Plazo				
Deuda Interna				
Instituciones de Crédito	PESOS	MEXICO	0	0
Titulos y Valores			0	0
Arrendamientos Financieros			0	0
Deuda Externa				
Organismos Financieros Internacionales			0	0
Deuda Bilateral			0	0
Titulos y Valores			0	0
Arrendamientos Financieros			0	0
Subtotal a Largo Plazo			**0**	**0**
OTROS PASIVOS				
OTROS	PESOS	MEXICO	0	0
SUBTOTAL OTROS PASIVOS			**0**	**0**
TOTAL DEUDA Y OTROS PASIVOS			**0**	**0**

NO APLICA NO APLICA NO APLICA NO APLICA

Secretaría de Finanzas
2010 - 2016 OAXACA

GOBIERNO DEL ESTADO DE OAXACA
SECRETARIA DE FINANZAS
SISTEMA DE CONTABILIDAD GUBERNAMENTAL 2014

Oaxaca de todos un gobierno para todos

INFORME SOBRE PASIVOS CONTINGENTES
DEL 1 DE ENERO AL 31 DE DICIEMBRE DE 2014

"NO APLICA"

NOTAS A LOS ESTADOS FINANCIEROS

a) NOTAS DE DESGLOSE

I) NOTAS AL ESTADO DE SITUACIÓN FINANCIERA

Activo

Efectivo y Equivalentes

1. El saldo que refleja por la cantidad de $6,623,966 (Seis millones seiscientos veintitrés mil novecientos sesenta y seis pesos), son recursos disponibles de la Comisión para cubrir sus compromisos y está conformado por:

NOMBRE DE LA CUENTA	2014	2013
CTA. 0147709757 INGRESOS PROPIOS	160,130	64,821
CTA. 0179806059 SERVICIOS PERSONALES	0	8,893
CTA. 0179805192 RECURSO FEDERAL	0	32
CTA. 0188754071 SERVICIOS PERSONALES	0	1,795
CTA 0188754144 GASTOS DE OPERACION 2012	60,356	491,207
CTA. 0190104035 ALBERCA OLIMPICA 2012	158,165	7,810
CTA. 0192269961 SERVICIOS PERSONALES 2013	6,602	19,872
CTA. 01922700005 GASTOS DE OPERACION 2013	21,988	600,530
CTA 0193892395 RECURSO FEDERAL 2013	5	2,735,497
CTA 0194954653 SERVICIOS PERSONALES 2014	92,618	0.00
CTA 0194954696 GTOS DE OPERACION 2014	1,193,437	0.00
CTA 0196847943 RECURSO FEDERAL 2014	4,930,665	0.00
SUMA	**6,623,966**	**3,930,457**

Derechos a recibir Efectivo y Equivalentes y Bienes o Servicios a Recibir

2. Concentra los derechos a favor de la Comisión por cuentas por comprobar a la federación, otras cuentas por cobrar y deudores diversos, el importe de estos conceptos ascienden a la cantidad de $14,631,486 (Catorce millones seiscientos treinta y un mil cuatrocientos ochenta y seis pesos)

NOMBRE DE LA CUENTA	2014	2013
CUENTAS POR COBRAR A LA FEDERACION	1,500	1,500
OTRAS CUENTAS POR COBRAR	94,094	94,094
OTROS DEUDORES DIVERSOS POR COBRAR A CORTO PLAZO	14,535,892	5,997,956
SUMA	**14,631,486**	**6,093,550**

Bienes Disponibles para su Transformación o Consumo (inventarios)

3. NO APLICA

Inversiones Financieras

4. NO APLICA

Bienes Muebles, Inmuebles e Intangibles

5. El valor histórico de los bienes muebles de la Comisión asciende a $4,762,605 (Cuatro millones setecientos sesenta y dos mil seiscientos cinco pesos), constituido por las adquisiciones y con la aplicación presupuestal está conformado por:

NOMBRE DE LA CUENTA	2014	2013
MUEBLES DE OFICINA Y ESTANTERIA	232,598	19,549
EQUIPO DE COMPUTO Y DE TECNOLOGIAS DE LA INFORMACION	1,107,268	1,087
APARATOS DEPORTIVOS	2,150,710	2,484,946
AUTOMOVILES Y CAMIONES	1,272,029	1,410,729
HERRAMIENTAS Y MAQUINAS - HERRAMIENTA	0	48,675
SUMA	**4,762,605**	**3,964,986**

El valor de las depreciaciones de activos fijos adquiridos en años anteriores, conformado por:

NOMBRE DE LA CUENTA	2014	2013
DEPRECIACION ACUMULADA DE MOBILIARIO Y EQUIPO DE ADMINISTRACION	-10,432	-10,432
DEPRECIACION ACUMULADA DE MOBILIARIO Y EQUIPO EDUCACIONAL Y RECREATIVO	-1,048,216	-1,048,216
DEPRECIACION ACUMULADA DE EQUIPO DE TRANSPORTE	-1,299,446	-1,299,446
SUMA	**-2,358,094**	**-2,358,094**

Estimaciones y Deterioros

10. NO APLICA

Otros Activos

11. NO APLICA

Pasivo

Son los compromisos adquiridos con los proveedores y por las obligaciones a cargo de la Comisión con motivo de las adquisiciones de materiales e insumos así como la prestación de servicios para la operación de la misma, atendiendo en su caso los compromisos de pago establecidos en los contratos de compra-venta o prestación de servicios; así como la provisión de Impuestos sobre la renta y Obligaciones consolidadas que se conforman por los importes retenidos al personal de base, contrato, contrato confianza por las remuneraciones por un trabajo personal subordinado previsto en el Titulo IV, capítulo I, articulo 110, fracción I, de la Ley del Impuesto Sobre la Renta, así como importes retenidos a personas físicas por la prestación de servicios profesionales independientes, y que asciende a la cantidad de $21,260,083 (Veintiún millones doscientos sesenta mil ochenta y tres pesos), y se detalla:

NOMBRE DE LA CUENTA	2014	2013
DEUDAS POR ADQUISICION DE BIENES Y CONTRATACION DE SERVICIOS POR PAGAR A CORTO PLAZO	41,386	41,386
CONTRATISTAS POR OBRAS EN BIENES DE DOMINIO PUBLICO POR PAGAR A CORTO PLAZO	16,879,966	6,349,397
TRANSFERENCIAS INTERNAS Y ASIGNACIONES AL SECTOR PUBLICO	2,934,012	2,255,866
RETENCIONES DE IMPUESTOS POR PAGAR A CORTO PLAZO	342,861	346,920
RETENCIONES DEL SISTEMA DE SEGURIDAD SOCIAL POR PAGAR A CORTO PLAZO	21,610	21,610
OTRAS RETENCIONES Y CONTRIBUCIONES POR PAGAR A CORTO PLAZO	227,423	251,560
OTRAS CUENTAS POR PAGAR A CORTO PLAZO	812,825	758,463
SUMA	**21,260,083**	**10,025,202**

II) NOTAS AL ESTADO DE ACTIVIDADES

Ingresos de Gestión

1. Los Ingresos de Gestión están conformados por:

NOMBRE DE LA CUENTA	2014	2013
TRANFERENCIAS INTERNAS Y ASIGNACIONES AL SECTOR PÚBLICO	65,063,877	52,626,797
SUMA	**65,063,877**	**52,626,797**

Gastos y Otras Pérdidas:

1. Los gastos y otras perdidas están conformadas por:

NOMBRE DE LA CUENTA	2014	2013
TRANSFERENCIAS INTERNAS Y ASIGNACIONES DE SECTOR PÚBLICO	27,144,390	27,073,754
PENSIONES Y JUBILACIONES	859,159	869,933
DISMUNUCION DE BIENES POR PERDIDAS, OBSOLENCIA Y DETERIORO	521,611	0
INVERSION PUBLICA NO CAPITALIZABLES	35,983,581	0
SUMA	**64,508,741**	**27,943,687**

III) Notas al Estado de Variación en la Hacienda Pública

1. El patrimonio de la Comisión, se integra por:

   -Los ingresos y bienes muebles que adquiera por cualquier título legal para el cumplimiento de su objeto.

   A continuación se presenta la distribución del patrimonio de la Comisión:

HACIENDA PÚBLICA/PATRIMONIO CONTRIBUIDO	
PATRIMONIO NETO INICIAL AJUSTADO DEL EJERCICIO	48,675
RESULTADO DEL EJERCICIO (Ahorro/Desahorro)	2,347,769
RESULTADO DE EJERCICIOS ANTERIORES (Ahorro/Desahorro)	26,240,131
ACTUALIZACIONES DEL PATRIMONIO	48,675
SUMA	**28,685,250**

IV) Notas al Estado de Flujos de Efectivo

Efectivo y equivalentes

1. El análisis de los saldos inicial y final que figuran en la última parte del Estado de Flujo de Efectivo en la cuenta de efectivo y equivalentes es como sigue:

	2014	2013
Efectivo en Bancos –Tesorería	0	0
Efectivo en Bancos- Dependencias	6,623,966	3,930,457
Inversiones temporales (hasta 3 meses)	0	0
Fondos con afectación específica	0	0
Depósitos de fondos de terceros y otros	0	0
Total de Efectivo y Equivalentes	**6,623,966**	**3,930,457**

2. Las adquisiciones y reclasificaciones de bienes muebles es por $1,319,231 (un millón trecientos diecinueve mil doscientos treinta y un pesos), considerando el 100 % de estas adquisiciones fueron realizadas mediante el capital del Sector Central, realizando el pago total de $1,106,181 (un millón ciento seis mil doscientos treinta pesos), en el ejercicio 2014.

3. NO APLICA

	2014	2013
Ahorro/Desahorro antes de rubros Extraordinarios	**0**	**0**
Movimientos de partidas (o rubros) que no afectan al efectivo.		
Depreciación	0	0
Amortización	0	0
Incrementos en las provisiones	0	0
Incremento en inversiones producido por revaluación	(0)	(0)
Ganancia/pérdida en venta de propiedad, planta y equipo	(0)	(0)
Incremento en cuentas por cobrar	(0)	(0)
Partidas extraordinarias	(0)	(0)

V) CONCILIACIÓN ENTRE LOS INGRESOS PRESUPUESTARIOS Y CONTABLES, ASÍ COMO ENTRE LOS EGRESOS PRESUPUESTARIOS Y LOS GASTOS CONTABLES

La conciliación se presentará atendiendo a lo dispuesto por la Acuerdo por el que se emite el formato de conciliación entre los ingresos presupuestarios y contables, así como entre los egresos presupuestarios y los gastos contables.

Comisión Estatal de Cultura Física y Deporte Conciliación entre los Ingresos Presupuestarios y Contables Correspondiente del 1 de enero al 31 de diciembre de 2014 (Cifras en pesos)		
1. Ingresos Presupuestarios		**$65,063,877.00**
2. Más ingresos contables no presupuestarios		$0
Incremento por variación de inventarios	$0	
Disminución del exceso de estimaciones por pérdida o deterioro u obsolescencia	$0	
Disminución del exceso de provisiones	$0	
Otros ingresos y beneficios varios	$0	
Otros ingresos contables no presupuestarios	$0	
3. Menos ingresos presupuestarios no contables		$0
Productos de capital	$0	
Aprovechamientos capital	$0	
Ingresos derivados de financiamientos	$0	
Otros Ingresos presupuestarios no contables	$0	
4. Ingresos Contables (4 = 1 + 2 - 3)		**$65,063,877**

Comision Estatal de Cultura Fisica y Deporte Conciliación entre los Egresos Presupuestarios y los Gastos Contables Correspondiente del 1 de enero al 31 de diciembre de 2014 (Cifras en pesos)		
1. Total de egresos (presupuestarios)		$64,508,741.60
2. Menos egresos presupuestarios no contables		$0.00
Mobiliario y equipo de administración	$0.00	
Mobiliario y equipo educacional y recreativo	$0.00	
Equipo e instrumental médico y de laboratorio	$0.00	
Vehículos y equipo de transporte	$0.00	
Equipo de defensa y seguridad	$0.00	
Maquinaria, otros equipos y herramientas	$0.00	
Activos biológicos	$0.00	
Bienes inmuebles	$0.00	
Activos intangibles	$0.00	
Obra pública en bienes propios	$0.00	
Acciones y participaciones de capital	$0.00	
Compra de títulos y valores	$0.00	
Inversiones en fideicomisos, mandatos y otros análogos	$0.00	
Provisiones para contingencias y otras erogaciones especiales	$0.00	
Amortización de la deuda publica	$0.00	
Adeudos de ejercicios fiscales anteriores (ADEFAS)	$0.00	
Otros Egresos Presupuestales No Contables	$0.00	
3. Más Gasto Contables No Presupuestales		$0.00
Estimaciones, depreciaciones, deterioros, obsolescencia y amortizaciones	$0.00	
Provisiones	$0.00	
Disminución de inventarios	$0.00	
Aumento por insuficiencia de estimaciones por pérdida o deterioro u obsolescencia	$0.00	
Aumento por insuficiencia de provisiones	$0.00	
Otros Gastos	$0.00	
Otros Gastos Contables No Presupuestales	$0.00	
4. Total de Gasto Contable (4 = 1 - 2 + 3)	$64,508,741.60	

b) NOTAS DE MEMORIA (CUENTAS DE ORDEN)

Las cuentas de orden se utilizaron para registrar movimientos de valores que no afecten o modifiquen el balance del ente, sin embargo, su incorporación en libros es necesaria con fines de recordatorio contable, de control y en general sobre los aspectos administrativos, o bien para consignar sus derechos o responsabilidades contingentes que puedan o no presentarse en el futuro.

Las cuentas que se manejan para efectos de este documento son las siguientes:

	2014	2013
Egresos		
Presupuesto de Egresos Aprobado	36,172,435	54,657,810
Presupuesto de Egresos por Ejercer	3,211,294	2,031,013
Modificaciones al Presupuesto de Egresos Aprobado	32,102,736	52,626,797
Presupuesto de Egresos Comprometido	0	0
Presupuesto de Egresos Devengado	0	0
Presupuesto de Egresos Ejercido	0	0
Presupuesto de Egresos Pagados	65,063,877	52,626,797

c) NOTAS DE GESTIÓN ADMINISTRATIVA

1. Introducción

Los Estados Financieros de los entes públicos, proveen de información financiera a los principales usuarios de la misma, al Congreso y a los ciudadanos.

El objetivo del presente documento es la revelación del contexto y de los aspectos económicos-financieros más relevantes que influyeron en las decisiones del período, y que deberán ser considerados en la elaboración de los estados financieros para la mayor comprensión de los mismos y sus particularidades.

De esta manera, se informa y explica la respuesta del gobierno a las condiciones relacionadas con la información financiera de cada período de gestión; además, de exponer aquellas políticas que podrían afectar la toma de decisiones en períodos posteriores.

2. Panorama Económico y Financiero

Se informará sobre las principales condiciones económico- financieras bajo las cuales el ente público estuvo operando; y las cuales influyeron en la toma de decisiones de la administración; tanto a nivel local como federal.

4. Autorización e Historia

La Comisión Estatal de Cultura Física y Deporte, Es un organismo descentralizado de la Administración Publica del Estado de Oaxaca, con Personalidad Jurídica y Patrimonio propio que se encuentra sectorizada a la Gubernatura del Estado, creada mediante Decreto expedido por el Poder Legislativo Estatal publicado en el Extra Periodo Oficial el día 1 de diciembre del 2004, y modificado en Decreto publicado en el Extra Periódico Oficial el día 10 de septiembre de 2005.

4. Organización y Objeto Social

a) Objeto social

Promover y fomentar entre los oaxaqueños y oaxaqueñas la práctica de la actividad física y el deporte, a través del fortalecimiento a las entidades deportivas,
para ampliar en el estado de Oaxaca una base social físicamente activa e incluyente, que contribuya a mejorar la salud y la calidad de vida de la población, así, como logar el impulso de los talentos deportivos, la alta competencia y el alto rendimiento en todas las disciplinas y modalidades deportivas de participación en la olimpiada nacional y competencias nacionales e internacionales promoviéndolo con el otorgamiento de estímulos, nuevos espacios deportivos, apoyos integrales y certificaciones a deportistas, asociaciones, entrenadores, centros de desarrollo escolares y municipales.
Diseñar y aplicar los instrumentos legales para la Cultura Física y Deporte, en concordancias con las legislaciones federales y sin contravenir la Política Nacional de cultura física y deporte, vinculando a los municipios del estado con el Plan Estatal de Desarrollo.

b) Principal actividad

Impulsar el desarrollo sustentable de la Cultura Física y el Deporte a través de políticas públicas que fomente la participación masiva de la población y la integración corresponsable de los diversos sectores, para contribuir a una mejor calidad de vida de la sociedad enfocando nuestros recursos como una inversión orientada a promover la excelencia del deporte oaxaqueño.

c) Ejercicio Fiscal

Correspondiente al ejercicio fiscal 2014

d) Régimen jurídico

Organismo Descentralizado

e) Consideraciones fiscales del ente:

El régimen fiscal aplicable a la Comisión, es el correspondiente a las Personas Morales con Fines no Lucrativas, según el artículo 79, fracción XXIV de la Ley del Impuesto Sobre la Renta, por lo que tiene solo la obligación de retener y enterar el impuesto retenido a terceros y exigir la documentación que reúna requisitos fiscales cuando haga pagos y este obligado a ello en los términos de Ley.

f) Estructura organizacional básica

Buscando promover programas y acciones, dirigidos a garantizar la igualdad de oportunidades y el pleno ejercicio de los derechos de los ciudadanos; proponiendo la participación social, a través de la implementación de estrategias, que tengan como propósito compensar el desequilibrio existente en las distintas regiones geográficas y entre los grupos sociales que conforman la sociedad oaxaqueña.

La Comisión cuenta con una estructura organizacional básica que se integra como sigue:

- Dirección General
- Subdirección General
- Unidad de Cultura Física
- Unidad de Desarrollo del Deporte
- Unidad de Administrativa
- Departamento Jurídico
- Departamento de Asociaciones Deportivas
- Departamento de Desarrollo Municipal
- Departamento de Deporte Adaptado
- Departamento de Iniciación Deportiva
- Departamento de Metodología y Capacitación
- Departamento de Deporte Estudiantil
- Departamento de Recursos Humanos
- Departamento de Contabilidad y Finanzas
- Departamento de Recursos Materiales

g) Fideicomisos, mandatos y análogos de los cuales es fideicomitente o fiduciario

(NO APLICA)

5. Bases de Preparación de los Estados Financieros

Los Estados Financieros y la información emanada de la contabilidad se sujeta a criterios de utilidad, confiabilidad, relevancia, comprensibilidad y de comparación, así como otros atributos asociados a cada uno de ellos, como oportunidad, veracidad, representatividad, objetividad, suficiencia, posibilidad de predicción e importancia relativa, con el fin de alcanzar la modernización y armonización que la Ley General de Contabilidad Gubernamental determina.

Los registros se efectúan considerando la base acumulativa para la integración de la información presupuestaria y contable. La contabilización de las transacciones de gasto se hace conforme a la fecha de su realización independientemente de la de su pago y la de ingreso se registra cuando existe jurídicamente el derecho de cobro.

El sistema facilita el reconocimiento de las operaciones de ingresos, gastos, activos, pasivos y patrimoniales.

Los Estados Financieros están apegados a las Normas de Información Financiera, Ley General Gubernamental y Medidas de Racionalidad, Disciplina y Eficiencia del Gasto Publico.

6. Políticas de Contabilidad Significativas

Las principales políticas contables de la Comisión se resumen a continuación:

Los estados financieros al 31 de diciembre de 2014 están en pesos históricos y no reconocen los efectos de la inflación en la información financiera contenidos las Normas de Información Financiera, en tanto en la CONAC no emita lo conducente.

La información se elabora conforme a las normas, criterios y principios técnico emitidos por la CONAC y las disposiciones legales aplicables, obedeciendo a las mejoras prácticas contables

Para la clasificación y registro de las operaciones presupuestarias y contables se alinea el clasificador por Objeto del Gasto, Clasificador por Tipo de Gasto, Clasificador Funcional de Gasto y Clasificador por Rubro de Ingresos emitidos por la Secretaria de Finanzas del Gobierno del Estado de Oaxaca al Plan de Cuentas emitido por la CONAC.

7. Posición en Moneda Extranjera y Protección por Riesgo Cambiario

NO APLICA

8. Reporte Analítico del Activo

a) Inversiones en valores.

NO APLICA

b) Patrimonio de organismos descentralizados.

Los bienes que integran este rubro, se registraron a su costo de adquisición, los incrementos y bajas del activo fijo, se registran afectando al patrimonio.

c) Inversiones en empresas de participación mayoritaria.

NO APLICA

d) Inversiones en empresas de participación minoritaria.

NO APLICA

9. Fideicomisos, Mandatos y Análogos

NO APLICA

10. Reporte de la Recaudación

NO APLICA

11. Información sobre la Deuda y el Reporte Analítico de la Deuda

NO APLICA

12. Calificaciones otorgadas

NO APLICA

13. Proceso de Mejora

Con relación a los principales políticas la Comisión con base en las observaciones y acciones de mejora, emitidas y propuestas en su caso por las instancias de control y fiscalización, así como su responsabilidad sobre la utilidad, confiabilidad, relevación, comprensibilidad, y comparabilidad de la información contable y presupuestaria, como base para el control y toma de decisiones sobre las operaciones, ejecución de programas, ejercicio del presupuesto y cumplimiento de sus objetivos institucionales, promueve su seguimiento y atención, de conformidad con las medidas correctivas y preventivas que permitan la solventación y eviten la recurrencia de las observaciones determinadas, así como las acciones de mejora propuestas y concertadas con las áreas operativas, que en conjunto fomenten el ejercicio optimo y transparente de los recursos públicos y la rendición de cuentas sobre la gestión de la administración, con los avances y resultados.

14. Información por Segmentos

NO APLICA

15. Eventos Posteriores al Cierre

La administración de la Comisión, manifiesta que no tiene conocimiento de que hayan ocurrido eventos a transacciones subsecuentes desde el 1 de enero de 2015 y hasta la fecha, que pudieran tener un efecto importante sobre la información financiera de la Comisión al 31 de diciembre del 2014 y por el ejercicio terminado a esa fecha, que requieran ser revelados en dicha información financiera.

Secretaría de Finanzas
2010 - 2016 OAXACA

GOBIERNO DEL ESTADO DE OAXACA
ESTADO ANALÍTICO DE INGRESOS PRESUPUESTARIOS
COMISION ESTATAL DE CULTURA FISICA Y DEPORTE
(PESOS)

Oaxaca de todos un gobierno para todos

Rubro de Ingresos	Ingreso					
	Estimado	Ampliaciones y Reducciones	Modificado	Devengado	Recaudado	Diferencia
	(1)	(2)	(3=1+2)	(4)	(5)	(6=5-1)
Impuestos						
Cuotas y Aportaciones de Seguridad Social						
Contribuciones de Mejoras						
Derechos						
Productos						
Corriente						
Capital						
Aprovechamientos						
Corriente						
Capital						
Ingresos por Ventas de Bienes y Servicios						
Participaciones y Aportaciones						
Transferencias, Asignaciones, Subsidios y Otras Ayudas						
Ingresos derivados de Financiamientos						
TOTAL						
				Ingresos excedentes		

NO APLICA

Estado Analítico de Ingresos Por Fuente de Financiamiento	Ingreso					
	Estimado	Ampliaciones y Reducciones	Modificado	Devengado	Recaudado	Diferencia
	(1)	(2)	(3=1+2)	(4)	(5)	(6=5-1)
Ingresos del Gobierno	36,172,435	32,102,736	68,275,171	65,063,877	-	- 36,172,435
Impuestos						
Contribuciones de Mejoras						
Derechos						
Productos						
Corriente						
Capital						
Aprovechamientos						
Corriente						
Capital						
Participaciones y Aportaciones						
Transferencias, Asignaciones, Subsidios y Otras Ayudas	36,172,435	32,102,736	68,275,171	65,063,877	-	- 36,172,435
Ingresos de Organismos y Empresas						
Cuotas y Aportaciones de Seguridad Social						
Ingresos por Ventas de Bienes y Servicios						
Transferencias, Asignaciones, Subsidios y Otras Ayudas						
Ingresos derivados de financiamiento						
Ingresos derivados de financiamiento						
TOTAL	**36,172,435**	**32,102,736**	**68,275,171**	**65,063,877**	-	**- 36,172,435**
				Ingresos excedentes		-

Oaxaca de todos un gobierno para todos

CUENTA PUBLICA 2014
ESTADO ANALITICO DEL EJERCICIO DEL PRESUPUESTO DE EGRESOS
CLASIFICACION POR OBJETO DEL GASTO (CAPITULO-CONCEPTO)
DEL 1 DE ENERO AL 31 DE DICIEMBRE DE 2014

EN LINEA

Cve	Concepto	Aprobado 1	Ampliaciones / Reducciones 2	Modificado 3 = (1+2)	Devengado 4	Pagado Transferido 5	Subejercicio 6 = (3-4)
409	COMISION ESTATAL DE CULTURA FISICA Y DEPORTE						
4	TRANSFERENCIAS, ASIGNACIONES, SUBSIDIOS Y OTRAS AYUDAS	26,172,434.92	1,831,113.80	28,003,548.72	28,003,548.72	27,134,313.63	0.00
41	TRANSFERENCIAS INTERNAS Y ASIGNACIONES AL SECTOR PUBLICO	24,867,927.99	2,276,462.23	27,144,390.22	27,144,390.22	26,346,142.15	0.00
45	PENSIONES Y JUBILACIONES	1,304,506.93	-445,348.43	859,158.50	859,158.50	788,171.48	0.00
5	BIENES MUEBLES, INMUEBLES E INTANGIBLES	0.00	1,080,000.00	1,080,000.00	1,076,746.77	1,076,746.77	3,253.23
51	MOBILIARIO Y EQUIPO DE ADMINISTRACION	0.00	1,080,000.00	1,080,000.00	1,076,746.77	1,076,746.77	3,253.23
6	INVERSIÓN PUBLICA	10,000,000.00	29,191,621.99	39,191,621.99	35,983,581.40	32,095,479.74	3,208,040.59
63	PROYECTOS PRODUCTIVOS Y ACCIONES DE FOMENTO	10,000,000.00	29,191,621.99	39,191,621.99	35,983,581.40	32,095,479.74	3,208,040.59
	TOTAL DEPENDENCIA / ENTIDAD	36,172,434.92	32,102,735.79	68,275,170.71	65,063,876.89	60,306,540.14	3,211,293.82

Oaxaca de todos
un gobierno para todos

CUENTA PUBLICA 2014
ESTADO ANALITICO DEL EJERCICIO DEL PRESUPUESTO DE EGRESOS
CLASIFICACION ECONOMICA (POR TIPO DE GASTO)
DEL 1 DE ENERO AL 31 DE DICIEMBRE DE 2014

EN LINEA

Cve	Concepto	Aprobado 1	Ampliaciones / Reducciones 2	Modificado 3 = (1+2)	Devengado 4	Pagado Transferido 5	Subejercicio 6 = (3-4)
409	COMISION ESTATAL DE CULTURA FISICA Y DEPORTE						
1	GASTO CORRIENTE	26,172,434.92	1,831,113.80	28,003,548.72	28,003,548.72	27,134,313.63	0.00
2	GASTO DE CAPITAL	10,000,000.00	30,271,621.99	40,271,621.99	37,060,328.17	33,172,226.51	3,211,293.82
	TOTAL DEPENDENCIA / ENTIDAD:	36,172,434.92	32,102,735.79	68,275,170.71	65,063,876.89	60,306,540.14	3,211,293.82

Oaxaca de todos un gobierno para todos

CUENTA PUBLICA 2014
ESTADO ANALITICO DEL EJERCICIO DEL PRESUPUESTO DE EGRESOS
CLASIFICACION ADMINISTRATIVA
DEL 1 DE ENERO AL 31 DE DICIEMBRE DE 2014

14/04/2015
10:42:04 am

EN LINEA

Cve	Concepto	Aprobado 1	Ampliaciones / Reducciones 2	Modificado 3 = (1+2)	Devengado 4	Pagado Transferido 5	Subejercicio 6 = (3-4)
4	ORGANISMOS PUBLICOS DESCENTRALIZADOS	36,172,434.92	32,102,735.79	68,275,170.71	65,063,876.89	60,749,530.14	3,211,293.82
09	COMISION ESTATAL DE CULTURA FISICA Y DEPORTE	36,172,434.92	32,102,735.79	68,275,170.71	65,063,876.89	60,749,530.14	3,211,293.82
	TOTAL DEL GASTO:	36,172,434.92	32,102,735.79	68,275,170.71	65,063,876.89	60,749,530.14	3,211,293.82

Oaxaca de todos un gobierno para todos

CUENTA PUBLICA 2014
ESTADO ANALITICO DEL EJERCICIO DEL PRESUPUESTO DE EGRESOS
CLASIFICACION FUNCIONAL (FINALIDAD Y FUNCION)
DEL 1 DE ENERO AL 31 DE DICIEMBRE DE 2014

10/04/2015
3:32:21 pm
EN LINEA

Cve	Concepto	Aprobado 1	Ampliaciones / Reducciones 2	Modificado 3 = (1+2)	Devengado 4	Pagado Transferido 5	Subejercicio 6 = (3-4)
409	COMISION ESTATAL DE CULTURA FISICA Y DEPORTE						
2	DESARROLLO SOCIAL	36,172,434.92	32,102,735.79	68,275,170.71	65,063,876.89	60,306,540.14	3,211,293.82
4	RECREACION, CULTURA Y OTRAS MANIFESTACIONES SOCIALES	36,172,434.92	32,102,735.79	68,275,170.71	65,063,876.89	60,306,540.14	3,211,293.82
	TOTAL DEPENDENCIA / ENTIDAD	36,172,434.92	32,102,735.79	68,275,170.71	65,063,876.89	60,306,540.14	3,211,293.82

Oaxaca de todos un gobierno para todos

2014

CUENTA PUBLICA 2014
ESTADO ANALITICO DEL EJERCICIO DEL PRESUPUESTO DE EGRESOS
RESUMEN POR PROGRAMA PRESUPUESTARIO
DEL 1 DE ENERO AL 31 DE DICIEMBRE DE 2014

Concepto	Aprobado 1	Ampliac./ Reduc 2	Modificado 3 = (1 + 2)	Devengado 4	Pagado Transferido 5	Subejercicio 6 = (3 - 4)
4 ORGANISMOS PUBLICOS DESCENTRALIZADOS	36,172,434.92	32,102,735.79	68,275,170.71	65,063,876.89	60,306,540.14	3,211,293.82
09 COMISION ESTATAL DE CULTURA FISICA Y DEPORTE	36,172,434.92	32,102,735.79	68,275,170.71	65,063,876.89	60,306,540.14	3,211,293.82
A SUBSIDIOS: SECTOR SOCIAL Y PRIVADO O ENTIDADES FEDERATIVAS Y MUNICIPIOS	0.00	2,123,975.00	2,123,975.00	2,123,975.00	2,123,975.00	0.00
U OTROS SUBSIDIOS	0.00	2,123,975.00	2,123,975.00	2,123,975.00	2,123,975.00	0.00
B DESEMPEÑO DE LAS FUNCIONES	10,090,000.00	12,328,356.02	22,418,356.02	22,418,356.02	18,530,254.36	0.00
E PRESTACIÓN DE SERVICIOS PÚBLICOS	10,090,000.00	12,328,356.02	22,418,356.02	22,418,356.02	18,530,254.36	0.00
C ADMINISTRATIVOS Y DE APOYO	26,082,434.92	1,831,224.80	27,913,659.72	27,913,659.72	27,044,424.63	0.00
M APOYO AL PROCESO PRESUPUESTARIO Y PARA MEJORAR LA EFICIENCIA INST	26,082,434.92	1,831,224.80	27,913,659.72	27,913,659.72	27,044,424.63	0.00
F PROGRAMAS DE GASTO FEDERALIZADO (GOBIERNO FEDERAL)	0.00	15,819,179.97	15,819,179.97	12,607,886.15	12,607,886.15	3,211,293.82
I GASTO FEDERALIZADO	0.00	15,819,179.97	15,819,179.97	12,607,886.15	12,607,886.15	3,211,293.82

Comisión Estatal de Cultura Física y Deporte

INDICADORES DE RESULTADOS

EJE PED 2010-2016 : 03-DESARROLLO SOCIAL Y HUMANO

PROGRAMA : 10-PROMOCION Y FOMENTO DE LA ACTIVACION FISICA Y DEL DEPORTE

SUBPROGRAMA : 00--

PROYECTO : 00-- -

ACTIVIDAD : 001-DIRECCION Y SERVICIOS ADMINISTRATIVOS FINANCIEROS

Datos del Indicador

Tipo: Gestion

Dimensión: Eficacia

PRESUPUESTO EJERCIDO % : 0.00

PRESUPUESTO TOTAL EJERCIDO: 0.00

DESCRIPCION : 2639-MATERIAL, EQUIPO E INFRAESTRUCTURA DEPORTIVA ENTREGADOS.

UNIDAD DE MEDIDA: SOLICITUD DE APOYO

	1er.TRIMESTRE			2o.TRIMESTRE			3er.TRIMESTRE			4o.TRIMESTRE		
	ENERO	FEBRERO	MARZO	ABRIL	MAYO	JUNIO	JULIO	AGOSTO	SEPTIEMBRE	OCTUBRE	NOVIEMBRE	DICIEMBRE
META	100.00	100.00	100.00	100.00	100.00	100.00	50.00	50.00	50.00	75.00	75.00	75.00
ALCANZADO	0.00	0.00	0.00	0.00	0.00	0.00	0.00	0.00	0.00	0.00	0.00	0.00
PORCENTAJE DE AVANCE REPORTADO	0.00	0.00	0.00	0.00	0.00	0.00	0.00	0.00	0.00	0.00	0.00	0.00

METAS TRIMESTRALES

1er.TRIMESTRE			2o.TRIMESTRE			3er.TRIMESTRE			4o.TRIMESTRE			AVANCE ANUALIZADO			
ORIGINAL	MODIFICADO	ALCANZADO	ORIGINAL	MODIFICADO	ALCANZADO	ORIGINAL	MODIFICADO	ALCANZADO	ORIGINAL	MODIFICADO	ALCANZADO	ORIGINAL	MODIFICADO	ALCANZADO	PORCENTAJE ALCANZADO
300.00	300.00	0.00	300.00	300.00	0.00	150.00	150.00	0.00	225.00	225.00	0.00	975.00	975.00	0.00	0.00

METAS ALCANZADAS: 0.00

DESCRIPCION : 2652-OPERACION ADMINISTRATIVA INTERNA

UNIDAD DE MEDIDA: DOCUMENTO ADMINISTRATIVO

	1er.TRIMESTRE			2o.TRIMESTRE			3er.TRIMESTRE			4o.TRIMESTRE		
	ENERO	FEBRERO	MARZO	ABRIL	MAYO	JUNIO	JULIO	AGOSTO	SEPTIEMBRE	OCTUBRE	NOVIEMBRE	DICIEMBRE
META	20.00	20.00	20.00	20.00	20.00	20.00	15.00	15.00	15.00	20.00	20.00	20.00
ALCANZADO	9.00	14.00	20.00	40.00	41.00	51.00	66.00	84.00	49.00	72.00	79.00	107.00
PORCENTAJE DE AVANCE REPORTADO	4.00	6.22	8.89	17.78	18.22	22.67	29.33	37.33	21.78	32.00	35.11	47.56

METAS TRIMESTRALES

1er.TRIMESTRE			2o.TRIMESTRE			3er.TRIMESTRE			4o.TRIMESTRE			AVANCE ANUALIZADO			
ORIGINAL	MODIFICADO	ALCANZADO	ORIGINAL	MODIFICADO	ALCANZADO	ORIGINAL	MODIFICADO	ALCANZADO	ORIGINAL	MODIFICADO	ALCANZADO	ORIGINAL	MODIFICADO	ALCANZADO	PORCENTAJE ALCANZADO
60.00	60.00	43.00	60.00	60.00	132.00	45.00	45.00	199.00	60.00	60.00	258.00	225.00	225.00	632.00	280.89

METAS ALCANZADAS: 632.00

EJE PED 2010-2016 : 03-DESARROLLO SOCIAL Y HUMANO

PROGRAMA : 10-PROMOCION Y FOMENTO DE LA ACTIVACION FISICA Y DEL DEPORTE

SUBPROGRAMA : 00--

PROYECTO : 00-- -

ACTIVIDAD : 002-MANTENIMIENTO, REHABILITACION Y EQUIPAMIENTO DEPORTIVO DE INFRAESTRUCTURA DEPORTIVA PROPIA

Datos del Indicador

Tipo: Gestion

Dimensión: Eficacia

PRESUPUESTO EJERCIDO % : 0.00

PRESUPUESTO TOTAL EJERCIDO: 0.00

DESCRIPCION : 1744-INSTALACIONES DEPORTIVAS EN BUEN ESTADO

UNIDAD DE MEDIDA: MANTENIMIENTO BIENES INMUEBLES

	1er.TRIMESTRE			2o.TRIMESTRE			3er.TRIMESTRE			4o.TRIMESTRE		
	ENERO	FEBRERO	MARZO	ABRIL	MAYO	JUNIO	JULIO	AGOSTO	SEPTIEMBRE	OCTUBRE	NOVIEMBRE	DICIEMBRE
META	0.00	2.00	3.00	1.00	2.00	2.00	1.00	2.00	2.00	2.00	3.00	0.00
ALCANZADO	0.00	2.00	3.00	1.00	2.00	2.00	0.00	0.00	0.00	0.00	0.00	5.00
PORCENTAJE DE AVANCE REPORTADO	0.00	10.00	15.00	5.00	10.00	10.00	0.00	0.00	0.00	0.00	0.00	25.00

METAS TRIMESTRALES																
1er.TRIMESTRE			2o.TRIMESTRE			3er.TRIMESTRE			4o.TRIMESTRE			AVANCE ANUALIZADO			
ORIGINAL	MODIFICADO	ALCANZADO	ORIGINAL	MODIFICADO	ALCANZADO	ORIGINAL	MODIFICADO	ALCANZADO	ORIGINAL	MODIFICADO	ALCANZADO	ORIGINAL	MODIFICADO	ALCANZADO	PORCENTAJE ALCANZADO
5.00	5.00	5.00	5.00	5.00	5.00	5.00	5.00	0.00	5.00	5.00	5.00	20.00	20.00	15.00	75.00

METAS ALCANZADAS: 15.00

DESCRIPCION : 2715-DOTACION DE MATERIAL Y EQUIPOS DEPORTIVOS

UNIDAD DE MEDIDA: IMPLEMENTO DE APOYO

	1er.TRIMESTRE			2o.TRIMESTRE			3er.TRIMESTRE			4o.TRIMESTRE		
	ENERO	FEBRERO	MARZO	ABRIL	MAYO	JUNIO	JULIO	AGOSTO	SEPTIEMBRE	OCTUBRE	NOVIEMBRE	DICIEMBRE
META	0.00	0.00	0.00	0.00	0.00	0.00	0.00	0.00	0.00	0.00	10.00	0.00
ALCANZADO	0.00	0.00	0.00	0.00	0.00	0.00	0.00	0.00	0.00	0.00	0.00	10.00
PORCENTAJE DE AVANCE REPORTADO	0.00	0.00	0.00	0.00	0.00	0.00	0.00	0.00	0.00	0.00	0.00	100.00

METAS TRIMESTRALES																
1er.TRIMESTRE			2o.TRIMESTRE			3er.TRIMESTRE			4o.TRIMESTRE			AVANCE ANUALIZADO				
ORIGINAL	MODIFICADO	ALCANZADO	ORIGINAL	MODIFICADO	ALCANZADO	ORIGINAL	MODIFICADO	ALCANZADO	ORIGINAL	MODIFICADO	ALCANZADO	ORIGINAL	MODIFICADO	ALCANZADO	PORCENTAJE ALCANZADO
0.00	0.00	0.00	0.00	0.00	0.00	0.00	0.00	0.00	10.00	10.00	10.00	10.00	10.00	10.00	100.00

METAS ALCANZADAS: 10.00

EJE PED 2010-2016 : 03-DESARROLLO SOCIAL Y HUMANO

Datos del Indicador

Comisión Estatal de Cultura Física y Deporte

PROGRAMA : 10-PROMOCION Y FOMENTO DE LA ACTIVACION FISICA Y DEL DEPORTE
SUBPROGRAMA : 00--
PROYECTO : 00-- -
ACTIVIDAD : 003-ACTIVACION FISICA A LA POBLACION

Tipo: Gestion
Dimensión: Eficacia

PRESUPUESTO EJERCIDO % : 0.00
PRESUPUESTO TOTAL EJERCIDO: 0.00

DESCRIPCION : 2737-EVENTOS REALIZADOS

UNIDAD DE MEDIDA: EVENTO DEPORTIVO

	1er.TRIMESTRE			2o.TRIMESTRE			3er.TRIMESTRE			4o.TRIMESTRE		
	ENERO	FEBRERO	MARZO	ABRIL	MAYO	JUNIO	JULIO	AGOSTO	SEPTIEMBRE	OCTUBRE	NOVIEMBRE	DICIEMBRE
META	0.00	5.00	5.00	5.00	5.00	5.00	5.00	5.00	5.00	5.00	5.00	0.00
ALCANZADO	0.00	5.00	5.00	0.00	0.00	0.00	1.00	1.00	1.00	5.00	5.00	5.00
PORCENTAJE DE AVANCE REPORTADO	0.00	10.00	10.00	0.00	0.00	0.00	2.00	2.00	2.00	10.00	10.00	10.00

METAS TRIMESTRALES

1er.TRIMESTRE			2o.TRIMESTRE			3er.TRIMESTRE			4o.TRIMESTRE			AVANCE ANUALIZADO			
ORIGINAL	MODIFICADO	ALCANZADO	ORIGINAL	MODIFICADO	ALCANZADO	ORIGINAL	MODIFICADO	ALCANZADO	ORIGINAL	MODIFICADO	ALCANZADO	ORIGINAL	MODIFICADO	ALCANZADO	PORCENTAJE ALCANZADO
10.00	10.00	10.00	15.00	15.00	0.00	15.00	15.00	3.00	10.00	10.00	15.00	50.00	50.00	28.00	56.00

METAS ALCANZADAS: 28.00

EJE PED 2010-2016 : 03-DESARROLLO SOCIAL Y HUMANO

PROGRAMA : 10-PROMOCION Y FOMENTO DE LA ACTIVACION FISICA Y DEL DEPORTE

SUBPROGRAMA : 00--

PROYECTO : 00-- -

ACTIVIDAD : 004-SERVICIOS DEPORTIVOS PARA PERSONAS CON CAPACIDADES DIFERENTES

Datos del Indicador

Tipo: Gestion

Dimensión: Eficacia

PRESUPUESTO EJERCIDO % : 0.00

PRESUPUESTO TOTAL EJERCIDO: 0.00

DESCRIPCION : 2746-DEPORTISTAS SOBRESALIENTES EN DIVERSAS DISCIPLINAS

UNIDAD DE MEDIDA: BECA DEPORTIVA

	1er.TRIMESTRE			2o.TRIMESTRE			3er.TRIMESTRE			4o.TRIMESTRE		
	ENERO	FEBRERO	MARZO	ABRIL	MAYO	JUNIO	JULIO	AGOSTO	SEPTIEMBRE	OCTUBRE	NOVIEMBRE	DICIEMBRE
META	35.00	35.00	35.00	35.00	35.00	35.00	35.00	35.00	35.00	35.00	35.00	35.00
ALCANZADO	36.00	36.00	36.00	36.00	36.00	36.00	36.00	36.00	36.00	36.00	36.00	36.00
PORCENTAJE DE AVANCE REPORTADO	8.57	8.57	8.57	8.57	8.57	8.57	8.57	8.57	8.57	8.57	8.57	8.57

METAS TRIMESTRALES																
1er.TRIMESTRE			2o.TRIMESTRE			3er.TRIMESTRE			4o.TRIMESTRE			AVANCE ANUALIZADO				
ORIGINAL	MODIFICADO	ALCANZADO	ORIGINAL	MODIFICADO	ALCANZADO	ORIGINAL	MODIFICADO	ALCANZADO	ORIGINAL	MODIFICADO	ALCANZADO	ORIGINAL	MODIFICADO	ALCANZADO	PORCENTAJE ALCANZADO
105.00	105.00	108.00	105.00	105.00	108.00	105.00	105.00	108.00	105.00	105.00	108.00	420.00	420.00	432.00	102.86

METAS ALCANZADAS: 432.00

DESCRIPCION : 2751-EVENTOS CONVOCADOS EN LAS DIFERENTES DISCIPLINAS

UNIDAD DE MEDIDA: APOYO ECONOMICO

	1er.TRIMESTRE			2o.TRIMESTRE			3er.TRIMESTRE			4o.TRIMESTRE		
	ENERO	FEBRERO	MARZO	ABRIL	MAYO	JUNIO	JULIO	AGOSTO	SEPTIEMBRE	OCTUBRE	NOVIEMBRE	DICIEMBRE
META	0.00	0.00	0.00	0.00	5.00	5.00	0.00	5.00	5.00	5.00	0.00	0.00
ALCANZADO	0.00	0.00	0.00	0.00	5.00	5.00	0.00	0.00	1.00	0.00	0.00	5.00
PORCENTAJE DE AVANCE REPORTADO	0.00	0.00	0.00	0.00	20.00	20.00	0.00	0.00	4.00	0.00	0.00	20.00

METAS TRIMESTRALES																
1er.TRIMESTRE			2o.TRIMESTRE			3er.TRIMESTRE			4o.TRIMESTRE			AVANCE ANUALIZADO				
ORIGINAL	MODIFICADO	ALCANZADO	ORIGINAL	MODIFICADO	ALCANZADO	ORIGINAL	MODIFICADO	ALCANZADO	ORIGINAL	MODIFICADO	ALCANZADO	ORIGINAL	MODIFICADO	ALCANZADO	PORCENTAJE ALCANZADO
0.00	0.00	0.00	10.00	10.00	10.00	10.00	10.00	1.00	5.00	5.00	5.00	25.00	25.00	16.00	64.00

METAS ALCANZADAS: 16.00

Comisión Estatal de Cultura Física y Deporte

EJE PED 2010-2016 : 03-DESARROLLO SOCIAL Y HUMANO

PROGRAMA : 10-PROMOCION Y FOMENTO DE LA ACTIVACION FISICA Y DEL DEPORTE

SUBPROGRAMA : 00--

PROYECTO : 00--

ACTIVIDAD : 005-ASESORIA PARA PROYECTOS DE INFRAESTRUCTURA DEPORTIVA

Datos del Indicador

Tipo: Gestion

Dimensión: Eficacia

PRESUPUESTO EJERCIDO % : 0.00

PRESUPUESTO TOTAL EJERCIDO: 0.00

DESCRIPCION : 2760-REVISION Y SUPERVISION DE PROYECTOS

UNIDAD DE MEDIDA: ASESORIA TECNICA

	1er.TRIMESTRE			2o.TRIMESTRE			3er.TRIMESTRE			4o.TRIMESTRE		
	ENERO	FEBRERO	MARZO	ABRIL	MAYO	JUNIO	JULIO	AGOSTO	SEPTIEMBRE	OCTUBRE	NOVIEMBRE	DICIEMBRE
META	20.00	30.00	30.00	30.00	20.00	15.00	10.00	30.00	30.00	18.00	30.00	12.00
ALCANZADO	0.00	0.00	0.00	0.00	0.00	0.00	0.00	0.00	0.00	0.00	0.00	0.00
PORCENTAJE DE AVANCE REPORTADO	0.00	0.00	0.00	0.00	0.00	0.00	0.00	0.00	0.00	0.00	0.00	0.00

METAS TRIMESTRALES

1er.TRIMESTRE			2o.TRIMESTRE			3er.TRIMESTRE			4o.TRIMESTRE			AVANCE ANUALIZADO			
ORIGINAL	MODIFICADO	ALCANZADO	ORIGINAL	MODIFICADO	ALCANZADO	ORIGINAL	MODIFICADO	ALCANZADO	ORIGINAL	MODIFICADO	ALCANZADO	ORIGINAL	MODIFICADO	ALCANZADO	PORCENTAJE ALCANZADO
80.00	80.00	0.00	65.00	65.00	0.00	70.00	70.00	0.00	60.00	60.00	0.00	275.00	275.00	0.00	0.00

METAS ALCANZADAS 0.00

EJE PED 2010-2016 : 03-DESARROLLO SOCIAL Y HUMANO

PROGRAMA : 10-PROMOCION Y FOMENTO DE LA ACTIVACION FISICA Y DEL DEPORTE

SUBPROGRAMA : 00--

PROYECTO : 00-- -

ACTIVIDAD : 006-ORGANIZACION Y COORDINACION DE EVENTOS DEPORTIVOS

Datos del Indicador

Tipo: Gestion

Dimensión: Eficacia

PRESUPUESTO EJERCIDO % : 0.00

PRESUPUESTO TOTAL EJERCIDO: 0.00

DESCRIPCION : 2764-EVENTOS REALIZADOS EN EL BLOQUE BENITO JUAREZ.

UNIDAD DE MEDIDA: EVENTO DEPORTIVO

	1er.TRIMESTRE			2o.TRIMESTRE			3er.TRIMESTRE			4o.TRIMESTRE		
	ENERO	FEBRERO	MARZO	ABRIL	MAYO	JUNIO	JULIO	AGOSTO	SEPTIEMBRE	OCTUBRE	NOVIEMBRE	DICIEMBRE
META	0.00	0.00	15.00	0.00	0.00	0.00	0.00	0.00	0.00	0.00	0.00	0.00
ALCANZADO	0.00	0.00	15.00	0.00	0.00	0.00	0.00	0.00	0.00	0.00	0.00	0.00
PORCENTAJE DE AVANCE REPORTADO	0.00	0.00	100.00	0.00	0.00	0.00	0.00	0.00	0.00	0.00	0.00	0.00

METAS TRIMESTRALES

1er.TRIMESTRE			2o.TRIMESTRE			3er.TRIMESTRE			4o.TRIMESTRE			AVANCE ANUALIZADO			
ORIGINAL	MODIFICADO	ALCANZADO	ORIGINAL	MODIFICADO	ALCANZADO	ORIGINAL	MODIFICADO	ALCANZADO	ORIGINAL	MODIFICADO	ALCANZADO	ORIGINAL	MODIFICADO	ALCANZADO	PORCENTAJE ALCANZADO
15.00	15.00	15.00	0.00	0.00	0.00	0.00	0.00	0.00	0.00	0.00	0.00	15.00	15.00	15.00	100.00

METAS ALCANZADAS: 15.00

DESCRIPCION : 3063-EVENTOS REALIZADOS EN EL BLOQUE GUELAGUETZA.

UNIDAD DE MEDIDA: EVENTO DEPORTIVO

	1er.TRIMESTRE			2o.TRIMESTRE			3er.TRIMESTRE			4o.TRIMESTRE		
	ENERO	FEBRERO	MARZO	ABRIL	MAYO	JUNIO	JULIO	AGOSTO	SEPTIEMBRE	OCTUBRE	NOVIEMBRE	DICIEMBRE
META	0.00	0.00	0.00	0.00	0.00	0.00	17.00	0.00	0.00	0.00	0.00	0.00
ALCANZADO	0.00	0.00	0.00	0.00	0.00	0.00	25.00	0.00	0.00	0.00	0.00	0.00
PORCENTAJE DE AVANCE REPORTADO	0.00	0.00	0.00	0.00	0.00	0.00	147.06	0.00	0.00	0.00	0.00	0.00

METAS TRIMESTRALES

1er.TRIMESTRE			2o.TRIMESTRE			3er.TRIMESTRE			4o.TRIMESTRE			AVANCE ANUALIZADO			
ORIGINAL	MODIFICADO	ALCANZADO	ORIGINAL	MODIFICADO	ALCANZADO	ORIGINAL	MODIFICADO	ALCANZADO	ORIGINAL	MODIFICADO	ALCANZADO	ORIGINAL	MODIFICADO	ALCANZADO	PORCENTAJE ALCANZADO
0.00	0.00	0.00	0.00	0.00	0.00	17.00	17.00	25.00	0.00	0.00	0.00	17.00	17.00	25.00	147.06

METAS ALCANZADAS: 25.00

DESCRIPCION : 3064-EVENTOS REALIZADOS EN EL BLOQUE VEINTE DE NOVIEMBRE.

UNIDAD DE MEDIDA: EVENTO DEPORTIVO

Comisión Estatal de Cultura Física y Deporte

	1er.TRIMESTRE			2o.TRIMESTRE			3er.TRIMESTRE			4o.TRIMESTRE		
	ENERO	FEBRERO	MARZO	ABRIL	MAYO	JUNIO	JULIO	AGOSTO	SEPTIEMBRE	OCTUBRE	NOVIEMBRE	DICIEMBRE
META	0.00	0.00	0.00	0.00	0.00	0.00	0.00	0.00	0.00	0.00	1.00	0.00
ALCANZADO	0.00	0.00	0.00	0.00	0.00	0.00	0.00	0.00	0.00	0.00	1.00	0.00
PORCENTAJE DE AVANCE REPORTADO	0.00	0.00	0.00	0.00	0.00	0.00	0.00	0.00	0.00	0.00	100.00	0.00

METAS TRIMESTRALES																
1er.TRIMESTRE			2o.TRIMESTRE			3er.TRIMESTRE			4o.TRIMESTRE			AVANCE ANUALIZADO				
ORIGINAL	MODIFICADO	ALCANZADO	ORIGINAL	MODIFICADO	ALCANZADO	ORIGINAL	MODIFICADO	ALCANZADO	ORIGINAL	MODIFICADO	ALCANZADO	ORIGINAL	MODIFICADO	ALCANZADO	PORCENTAJE ALCANZADO
0.00	0.00	0.00	0.00	0.00	0.00	0.00	0.00	0.00	1.00	1.00	1.00	1.00	1.00	1.00	100.00

METAS ALCANZADAS: 1.00

EJE PED 2010-2016 : 03-DESARROLLO SOCIAL Y HUMANO

PROGRAMA : 10-PROMOCION Y FOMENTO DE LA ACTIVACION FISICA Y DEL DEPORTE

SUBPROGRAMA : 00--

PROYECTO : 00--

ACTIVIDAD : 007-INICIACION DEPORTIVA

Datos del Indicador

Tipo: Gestion

Dimensión: Eficacia

PRESUPUESTO EJERCIDO % : 0.00

PRESUPUESTO TOTAL EJERCIDO: 0.00

DESCRIPCION : 2768-AUMENTO EN LA MATRICULA DEPORTIVA EN SUS DIFERENTES DISCIPLINAS

UNIDAD DE MEDIDA: PARTICIPANTE DEPORTIVO

	1er.TRIMESTRE			2o.TRIMESTRE			3er.TRIMESTRE			4o.TRIMESTRE		
	ENERO	FEBRERO	MARZO	ABRIL	MAYO	JUNIO	JULIO	AGOSTO	SEPTIEMBRE	OCTUBRE	NOVIEMBRE	DICIEMBRE
META	50.00	30.00	10.00	10.00	10.00	50.00	200.00	15.00	5.00	5.00	5.00	0.00
ALCANZADO	0.00	0.00	0.00	0.00	0.00	0.00	0.00	0.00	0.00	0.00	0.00	0.00
PORCENTAJE DE AVANCE REPORTADO	0.00	0.00	0.00	0.00	0.00	0.00	0.00	0.00	0.00	0.00	0.00	0.00

METAS TRIMESTRALES

1er.TRIMESTRE			2o.TRIMESTRE			3er.TRIMESTRE			4o.TRIMESTRE			AVANCE ANUALIZADO			
ORIGINAL	MODIFICADO	ALCANZADO	ORIGINAL	MODIFICADO	ALCANZADO	ORIGINAL	MODIFICADO	ALCANZADO	ORIGINAL	MODIFICADO	ALCANZADO	ORIGINAL	MODIFICADO	ALCANZADO	PORCENTAJE ALCANZADO
90.00	90.00	0.00	70.00	70.00	0.00	220.00	220.00	0.00	10.00	10.00	0.00	390.00	390.00	0.00	0.00

METAS ALCANZADAS: 0.00

Comisión Estatal de Cultura Física y Deporte

EJE PED 2010-2016 : 03-DESARROLLO SOCIAL Y HUMANO

PROGRAMA : 10-PROMOCION Y FOMENTO DE LA ACTIVACION FISICA Y DEL DEPORTE

SUBPROGRAMA : 00--

PROYECTO : 00-- -

ACTIVIDAD : 008-FOMENTO AL DEPORTE COMUNITARIO

Datos del Indicador

Tipo: Gestion

Dimensión: Eficacia

PRESUPUESTO EJERCIDO % : 0.00

PRESUPUESTO TOTAL EJERCIDO: 0.00

DESCRIPCION : 2770-DEPORTISTAS SOBRESALIENTES EN DIVERSAS DISCIPLINAS

UNIDAD DE MEDIDA: BECA DEPORTIVA

	1er.TRIMESTRE			2o.TRIMESTRE			3er.TRIMESTRE			4o.TRIMESTRE		
	ENERO	FEBRERO	MARZO	ABRIL	MAYO	JUNIO	JULIO	AGOSTO	SEPTIEMBRE	OCTUBRE	NOVIEMBRE	DICIEMBRE
META	51.00	51.00	51.00	51.00	51.00	51.00	51.00	51.00	51.00	51.00	51.00	51.00
ALCANZADO	50.00	50.00	50.00	50.00	50.00	50.00	51.00	51.00	51.00	51.00	51.00	51.00
PORCENTAJE DE AVANCE REPORTADO	8.17	8.17	8.17	8.17	8.17	8.17	8.33	8.33	8.33	8.33	8.33	8.33

METAS TRIMESTRALES

1er.TRIMESTRE			2o.TRIMESTRE			3er.TRIMESTRE			4o.TRIMESTRE			AVANCE ANUALIZADO			
ORIGINAL	MODIFICADO	ALCANZADO	ORIGINAL	MODIFICADO	ALCANZADO	ORIGINAL	MODIFICADO	ALCANZADO	ORIGINAL	MODIFICADO	ALCANZADO	ORIGINAL	MODIFICADO	ALCANZADO	PORCENTAJE ALCANZADO
153.00	153.00	150.00	153.00	153.00	150.00	153.00	153.00	153.00	153.00	153.00	153.00	612.00	612.00	606.00	99.02

METAS ALCANZADAS: 606.00

EJE PED 2010-2016 : 03-DESARROLLO SOCIAL Y HUMANO

PROGRAMA : 10-PROMOCION Y FOMENTO DE LA ACTIVACION FISICA Y DEL DEPORTE

SUBPROGRAMA : 00--

PROYECTO : 00-- -

ACTIVIDAD : 009-APOYO A METODOLOGOS, ENTRENADORES, ASOCIACIONES Y MUNICIPIOS

Datos del Indicador

Tipo: Gestion

Dimensión: Eficacia

PRESUPUESTO EJERCIDO % : 0.00

PRESUPUESTO TOTAL EJERCIDO: 0.00

DESCRIPCION : 2805-APOYOS ENTREGADOS PARA LA ASISTENCIA A DIVERSOS EVENTOS DEPORTIVOS

UNIDAD DE MEDIDA: APOYO ECONOMICO

	1er.TRIMESTRE			2o.TRIMESTRE			3er.TRIMESTRE			4o.TRIMESTRE		
	ENERO	FEBRERO	MARZO	ABRIL	MAYO	JUNIO	JULIO	AGOSTO	SEPTIEMBRE	OCTUBRE	NOVIEMBRE	DICIEMBRE
META	15.00	10.00	10.00	5.00	5.00	5.00	5.00	5.00	5.00	10.00	10.00	5.00
ALCANZADO	15.00	10.00	10.00	5.00	5.00	5.00	5.00	5.00	5.00	10.00	10.00	5.00
PORCENTAJE DE AVANCE REPORTADO	16.67	11.11	11.11	5.56	5.56	5.56	5.56	5.56	5.56	11.11	11.11	5.56

METAS TRIMESTRALES

1er.TRIMESTRE			2o.TRIMESTRE			3er.TRIMESTRE			4o.TRIMESTRE			AVANCE ANUALIZADO			
ORIGINAL	MODIFICADO	ALCANZADO	ORIGINAL	MODIFICADO	ALCANZADO	ORIGINAL	MODIFICADO	ALCANZADO	ORIGINAL	MODIFICADO	ALCANZADO	ORIGINAL	MODIFICADO	ALCANZADO	PORCENTAJE ALCANZADO
35.00	35.00	35.00	15.00	15.00	15.00	15.00	15.00	15.00	25.00	25.00	25.00	90.00	90.00	90.00	100.00

METAS ALCANZADAS: 90.00

Comisión Estatal de Cultura Física y Deporte

EJE PED 2010-2016 : 03-DESARROLLO SOCIAL Y HUMANO

PROGRAMA : 10-PROMOCION Y FOMENTO DE LA ACTIVACION FISICA Y DEL DEPORTE

SUBPROGRAMA : 00--

PROYECTO : 00--

ACTIVIDAD : 010-IMPULSO DE TALENTOS Y DEPORTISTAS DE ALTO RENDIMIENTO

Datos del Indicador

Tipo: Gestion

Dimensión: Eficacia

PRESUPUESTO EJERCIDO % : 0.00

PRESUPUESTO TOTAL EJERCIDO: 0.00

DESCRIPCION : 2808-DEPORTISTAS SOBRESALIENTES EN DIVERSAS DISCIPLINAS

UNIDAD DE MEDIDA: BECA DEPORTIVA

	1er.TRIMESTRE			2o.TRIMESTRE			3er.TRIMESTRE			4o.TRIMESTRE		
	ENERO	FEBRERO	MARZO	ABRIL	MAYO	JUNIO	JULIO	AGOSTO	SEPTIEMBRE	OCTUBRE	NOVIEMBRE	DICIEMBRE
META	100.00	100.00	100.00	100.00	100.00	100.00	100.00	100.00	100.00	100.00	100.00	100.00
ALCANZADO	49.00	49.00	49.00	49.00	49.00	0.00	77.00	77.00	77.00	100.00	100.00	100.00
PORCENTAJE DE AVANCE REPORTADO	4.08	4.08	4.08	4.08	4.08	0.00	6.42	6.42	6.42	8.33	8.33	8.33

METAS TRIMESTRALES

1er.TRIMESTRE			2o.TRIMESTRE			3er.TRIMESTRE			4o.TRIMESTRE			AVANCE ANUALIZADO			
ORIGINAL	MODIFICADO	ALCANZADO	ORIGINAL	MODIFICADO	ALCANZADO	ORIGINAL	MODIFICADO	ALCANZADO	ORIGINAL	MODIFICADO	ALCANZADO	ORIGINAL	MODIFICADO	ALCANZADO	PORCENTAJE ALCANZADO
300.00	300.00	147.00	300.00	300.00	98.00	300.00	300.00	231.00	300.00	300.00	300.00	1,200.00	1,200.00	776.00	64.67

METAS ALCANZADAS: 776.00

EJE PED 2010-2016 : 03-DESARROLLO SOCIAL Y HUMANO

PROGRAMA : 10-PROMOCION Y FOMENTO DE LA ACTIVACION FISICA Y DEL DEPORTE

SUBPROGRAMA : 00--

PROYECTO : 00- -

ACTIVIDAD : 011-ORGANIZACION, DESARROLLO Y COORDINACION DE EVENTOS DE OLIMPIADA Y PARALIMPIADA EN SUS DIFERENTES ETAPAS.

Datos del Indicador

Tipo: Gestion

Dimensión: Eficacia

PRESUPUESTO EJERCIDO % : 0.00

PRESUPUESTO TOTAL EJERCIDO: 0.00

DESCRIPCION : 2865-DISCIPLINAS PARTICIPANTES EN OLIMPIADA Y PARALIMPIADA

UNIDAD DE MEDIDA: AGRUPACIÓN JUVENIL

	1er.TRIMESTRE			2o.TRIMESTRE			3er.TRIMESTRE			4o.TRIMESTRE		
	ENERO	FEBRERO	MARZO	ABRIL	MAYO	JUNIO	JULIO	AGOSTO	SEPTIEMBRE	OCTUBRE	NOVIEMBRE	DICIEMBRE
META	25.00	0.00	0.00	0.00	0.00	0.00	0.00	0.00	0.00	0.00	0.00	0.00
ALCANZADO	25.00	0.00	0.00	0.00	31.00	0.00	0.00	0.00	0.00	0.00	4.00	4.00
PORCENTAJE DE AVANCE REPORTADO	100.00	0.00	0.00	0.00	124.00	0.00	0.00	0.00	0.00	0.00	16.00	16.00

METAS TRIMESTRALES																
1er.TRIMESTRE			2o.TRIMESTRE			3er.TRIMESTRE			4o.TRIMESTRE			AVANCE ANUALIZADO			
ORIGINAL	MODIFICADO	ALCANZADO	ORIGINAL	MODIFICADO	ALCANZADO	ORIGINAL	MODIFICADO	ALCANZADO	ORIGINAL	MODIFICADO	ALCANZADO	ORIGINAL	MODIFICADO	ALCANZADO	PORCENTAJE ALCANZADO
25.00	25.00	25.00	0.00	0.00	31.00	0.00	0.00	0.00	0.00	0.00	8.00	25.00	25.00	64.00	256.00

METAS ALCANZADAS: 64.00

DESCRIPCION : 2866-PARTICIPANTES CLASIFICADOS A LA ETAPA NACIONAL DE OLIMPIADA Y PARALIMPIADA

UNIDAD DE MEDIDA: PARTICIPANTE DEPORTIVO

	1er.TRIMESTRE			2o.TRIMESTRE			3er.TRIMESTRE			4o.TRIMESTRE		
	ENERO	FEBRERO	MARZO	ABRIL	MAYO	JUNIO	JULIO	AGOSTO	SEPTIEMBRE	OCTUBRE	NOVIEMBRE	DICIEMBRE
META	0.00	0.00	0.00	0.00	380.00	0.00	0.00	0.00	0.00	0.00	0.00	0.00
ALCANZADO	0.00	0.00	0.00	0.00	504.00	0.00	0.00	0.00	0.00	0.00	0.00	0.00
PORCENTAJE DE AVANCE REPORTADO	0.00	0.00	0.00	0.00	132.63	0.00	0.00	0.00	0.00	0.00	0.00	0.00

METAS TRIMESTRALES																
1er.TRIMESTRE			2o.TRIMESTRE			3er.TRIMESTRE			4o.TRIMESTRE			AVANCE ANUALIZADO			
ORIGINAL	MODIFICADO	ALCANZADO	ORIGINAL	MODIFICADO	ALCANZADO	ORIGINAL	MODIFICADO	ALCANZADO	ORIGINAL	MODIFICADO	ALCANZADO	ORIGINAL	MODIFICADO	ALCANZADO	PORCENTAJE ALCANZADO
0.00	0.00	0.00	380.00	380.00	504.00	0.00	0.00	0.00	0.00	0.00	0.00	380.00	380.00	504.00	132.63

METAS ALCANZADAS: 504.00

Comisión Estatal de Cultura Física y Deporte

EJE PED 2010-2016 : 03-DESARROLLO SOCIAL Y HUMANO

PROGRAMA : 10-PROMOCION Y FOMENTO DE LA ACTIVACION FISICA Y DEL DEPORTE

SUBPROGRAMA : 00--

PROYECTO : 00-- -

ACTIVIDAD : 012-IMPULSO A EVENTOS DEPORTIVOS

Datos del Indicador

Tipo: Gestion

Dimensión: Eficacia

PRESUPUESTO EJERCIDO % : 0.00

PRESUPUESTO TOTAL EJERCIDO: 0.00

DESCRIPCION : 15954-EVENTOS DEPORTIVOS REALIZADOS

UNIDAD DE MEDIDA: EVENTO DEPORTIVO

	1er.TRIMESTRE			2o.TRIMESTRE			3er.TRIMESTRE			4o.TRIMESTRE		
	ENERO	FEBRERO	MARZO	ABRIL	MAYO	JUNIO	JULIO	AGOSTO	SEPTIEMBRE	OCTUBRE	NOVIEMBRE	DICIEMBRE
META	0.00	0.00	0.00	0.00	1.00	0.00	0.00	0.00	0.00	0.00	0.00	0.00
ALCANZADO	0.00	0.00	0.00	0.00	0.00	0.00	0.00	1.00	0.00	0.00	0.00	0.00
PORCENTAJE DE AVANCE REPORTADO	0.00	0.00	0.00	0.00	0.00	0.00	0.00	100.00	0.00	0.00	0.00	0.00

METAS TRIMESTRALES																
1er.TRIMESTRE			2o.TRIMESTRE			3er.TRIMESTRE			4o.TRIMESTRE			AVANCE ANUALIZADO				
ORIGINAL	MODIFICADO	ALCANZADO	ORIGINAL	MODIFICADO	ALCANZADO	ORIGINAL	MODIFICADO	ALCANZADO	ORIGINAL	MODIFICADO	ALCANZADO	ORIGINAL	MODIFICADO	ALCANZADO	PORCENTAJE ALCANZADO
0.00	0.00	0.00	0.00	1.00	0.00	0.00	0.00	1.00	0.00	0.00	0.00	0.00	1.00	1.00	100.00

METAS ALCANZADAS: 1.00

EJE PED 2010-2016 : 03-DESARROLLO SOCIAL Y HUMANO

PROGRAMA : 10-PROMOCION Y FOMENTO DE LA ACTIVACION FISICA Y DEL DEPORTE

SUBPROGRAMA : 00--

PROYECTO : 00--

ACTIVIDAD : 013-ORGANIZACION DE EVENTOS POPULARES

Datos del Indicador

Tipo: Gestion

Dimensión: Eficacia

PRESUPUESTO EJERCIDO % : 0.00

PRESUPUESTO TOTAL EJERCIDO: 0.00

DESCRIPCION : 16017-EVENTOS DEPORTIVOS REALIZADOS

UNIDAD DE MEDIDA: EVENTO DEPORTIVO

	1er.TRIMESTRE			2o.TRIMESTRE			3er.TRIMESTRE			4o.TRIMESTRE		
	ENERO	FEBRERO	MARZO	ABRIL	MAYO	JUNIO	JULIO	AGOSTO	SEPTIEMBRE	OCTUBRE	NOVIEMBRE	DICIEMBRE
META	0.00	0.00	0.00	0.00	0.00	4.00	3.00	2.00	0.00	0.00	0.00	0.00
ALCANZADO	0.00	0.00	0.00	0.00	0.00	0.00	0.00	0.00	0.00	2.00	0.00	6.00
PORCENTAJE DE AVANCE REPORTADO	0.00	0.00	0.00	0.00	0.00	0.00	0.00	0.00	0.00	22.22	0.00	66.67

METAS TRIMESTRALES

1er.TRIMESTRE			2o.TRIMESTRE			3er.TRIMESTRE			4o.TRIMESTRE			AVANCE ANUALIZADO			
ORIGINAL	MODIFICADO	ALCANZADO	ORIGINAL	MODIFICADO	ALCANZADO	ORIGINAL	MODIFICADO	ALCANZADO	ORIGINAL	MODIFICADO	ALCANZADO	ORIGINAL	MODIFICADO	ALCANZADO	PORCENTAJE ALCANZADO
0.00	0.00	0.00	0.00	4.00	0.00	0.00	5.00	0.00	0.00	0.00	8.00	0.00	9.00	8.00	88.89

METAS ALCANZADAS: 8.00

Comisión Estatal de Cultura Física y Deporte

PROGRAMA : 10-PROMOCION Y FOMENTO DE LA ACTIVACION FISICA Y DEL DEPORTE

SUBPROGRAMA : 00--

PROYECTO : 00-- -

ACTIVIDAD : 014-ADEUDOS DE EJERCICIOS FISCALES ANTERIORES (ADEFAS)

Tipo: Gestion

Dimensión: Eficacia

PRESUPUESTO EJERCIDO % : 0.00

PRESUPUESTO TOTAL EJERCIDO: 0.00

DESCRIPCION : 16018-PAGOS PARA CUBRIR ADEUDOS

UNIDAD DE MEDIDA: PAGO PROGRAMADOS

	1er.TRIMESTRE			2o.TRIMESTRE			3er.TRIMESTRE			4o.TRIMESTRE		
	ENERO	FEBRERO	MARZO	ABRIL	MAYO	JUNIO	JULIO	AGOSTO	SEPTIEMBRE	OCTUBRE	NOVIEMBRE	DICIEMBRE
META	0.00	0.00	0.00	0.00	20.00	0.00	0.00	0.00	0.00	0.00	0.00	0.00
ALCANZADO	0.00	0.00	0.00	0.00	0.00	0.00	0.00	0.00	22.00	0.00	0.00	0.00
PORCENTAJE DE AVANCE REPORTADO	0.00	0.00	0.00	0.00	0.00	0.00	0.00	0.00	110.00	0.00	0.00	0.00

METAS TRIMESTRALES

1er.TRIMESTRE			2o.TRIMESTRE			3er.TRIMESTRE			4o.TRIMESTRE			AVANCE ANUALIZADO			
ORIGINAL	MODIFICADO	ALCANZADO	ORIGINAL	MODIFICADO	ALCANZADO	ORIGINAL	MODIFICADO	ALCANZADO	ORIGINAL	MODIFICADO	ALCANZADO	ORIGINAL	MODIFICADO	ALCANZADO	PORCENTAJE ALCANZADO
0.00	0.00	0.00	0.00	20.00	0.00	0.00	0.00	22.00	0.00	0.00	0.00	0.00	20.00	22.00	110.00

METAS ALCANZADAS: 22.00

PROGRAMAS Y PROYECTOS DE INVERSIÓN

PROGRAMA: 10 PROMOCION Y FOMENTO DE LA ACTIVACION FISICA Y DEL DEPORTE

PED TRANSVERSAL: POLITICA TRANSVERSAL DE DERECHOS HUMANOS

EJE: 03.- DESARROLLO SOCIAL Y HUMANO

TEMA: 03.- ARTE, CULTURA Y DEPORTE

OBJETIVO: 02.- PROMOVER LA CULTURA DEL DEPORTEY FORTALECER LAS ENTIDADES DEPORTIVAS, PARA AMPLIAR EN EL ESTADO DE OAXACA UNA BASE SOCIAL FISICAMENTE ACTIVA E INCLUYENTE, ASI COMO FOMENTAR EL IMPULSO DE LOS TALENTOS DEPORTIVOS, LA ALTA COMPETENCIA Y EL ALTO RENDIMIENTO.

ESTRATEGIA: 02.- INCREMENTO DE LA COBERTURA DE PROGRAMAS Y ACTIVIDADES DEPORTIVAS, FISICAS Y RECREATIVAS A REALIZAR EN LOS MUNICIPIOS DEL ESTADO, PARA LA GENERACION DEL HABITO DE REALIZACION DE DICHAS ACTIVIDADES DE MANERA REGULAR Y SISTEMATICA ENTRELA LA POBLACION OAXAQUEÑA.

LINEA DE ACCION: 99.- OTRAS LINEAS DE ACCION

2010 - 2016

Relación de Bienes Inmuebles que Componen el Patrimonio

Cuenta Pública 2014

(Pesos)

COMISION ESTATAL DE CULTURA FISICA Y DEPORTE

Código	Descripción del Bien Mueble	Valor en libros
1.2.4.1.1	MUEBLES DE OFICINA Y ESTANTERIA	232,599
1.2.4.1.3	EQUIPOS DE OFICINA Y ESTANTERIA	30,521
1.2.4.2.2	APARATOS DEPORTIVOS	2,150,710
1.2.4.4.1	AUTOMOVILES Y CAMIONES	1,272,029
		0
		0
		0
		0
		0
		0
		0
		0
		0
		0
		0
		0
	SUMA	3,685,859

2010 - 2016

Relación de Bienes Inmuebles que Componen el Patrimonio

Cuenta Pública 2014

(Pesos)

COMISION ESTATAL DE CULTURA FISICA Y DEPORTE

Código	Descripción del Bien Inmueble	Valor en libros

NO APLICA

2010 - 2016

Relación de Bienes Inmuebles que Componen el Patrimonio

Cuenta Pública 2014

(Pesos)

COMISION ESTATAL DE CULTURA FISICA Y DEPORTE

Cuenta Pública 2014 Poder Ejecutivo: Relación de cuentas bancarias productivas específicas		
Fondo, Programa o Convenio	Datos de la Cuenta Bancaria	
	Institución Bancaria	Número de Cuenta
ESTATAL	BBVA BANCOMER SA	0147709757
ESTATAL	BBVA BANCOMER SA	0179806059
FEDERAL	BBVA BANCOMER SA	0179805192
ESTATAL	BBVA BANCOMER SA	0188754071
ESTATAL	BBVA BANCOMER SA	0188754144
ESTATAL	BBVA BANCOMER SA	0190104035
ESTATAL	BBVA BANCOMER SA	0192269961
ESTATAL	BBVA BANCOMER SA	01922700005
FEDERAL	BBVA BANCOMER SA	0193892395
ESTATAL	BBVA BANCOMER SA	0194954653
ESTATAL	BBVA BANCOMER SA	0194954696
FEDERAL	BBVA BANCOMER SA	0196847943

16. Partes Relacionadas

Para fines de los estados financieros y notas al 31 de diciembre del 2014, y por el ejercicio terminado a esa fecha, la administración de la Comisión expresa que no existen "partes relacionadas" que pudieran ejercer influencia significativa sobre la toma de decisiones financieras y operativas de la Comisión.

17. Responsabilidad sobre la Presentación Razonable de los Estados Financieros

"Bajo protesta de decir verdad declaramos que los Estados Financieros y sus notas, son razonablemente correctos y son responsabilidad del emisor".

COMISIÓN ESTATAL DE CULTURA FÍSICA Y DEPORTE

DIRECCIÓN GENERAL

OAXACA

L.C.P. LOURDES VERONICA MARTINEZ CUEVAS
JEFA DE LA UNIDAD ADMINISTRATIVA

L.A.E.T JULIETA CONSUELO GARCIA LEYVA
DIRECTORA GENERAL

2010-2016

Cuenta de la Hacienda Pública Estatal 2014
Gobierno del Estado de Oaxaca
Estado de Situación Financiera
Del 1° al 31 de diciembre de 2014 y 2013
(Pesos)
UR: 411 - COMISION ESTATAL DE VIVIENDA

Oaxaca de todos un gobierno para todos

CONCEPTO	EJERCICIO FISCAL 2014	EJERCICIO FISCAL 2013
ACTIVO		
ACTIVO CIRCULANTE		
EFECTIVO Y EQUIVALENTES	158,097,815	19,959,305
DERECHOS A RECIBIR EFECTIVO O EQUIVALENTES	87,050,023	96,474,193
DERECHO A RECIBIR BIENES O SERVICIOS	47,185,455	60,465,435
INVENTARIOS	31,777	37,541
ALMACENES	1,020	112,377
ESTIMACION POR PERDIDA O DETERIORO DE ACTIVOS CIRCULARES	0	0
OTROS ACTIVOS CIRCULANTES	0	0
Total de ACTIVO CIRCULANTE	**292,366,090**	**177,048,851**
ACTIVO NO CIRCULANTE		
INVERSIONES FINANCIERAS DE LARGO PLAZO	0	0
DERECHOS A RECIBIR EFECTIVO O EQUIVALENTES A LARGO PLAZO	142,927	32,163
BIENES INMUEBLES, INFRAESTRUCTURA Y CONSTRUCCIONES EN PROCESO	369,595,155	49,852,868
BIENES MUEBLES	5,214,404	8,356,873
ACTIVOS INTANGIBLES	0	0
DEPRECIACION, DETERIORO Y ARMORTIZACIÓN ACUMULADA DE BIENES E INTANGIBLES	0	-2,990,969
ACTIVOS DIFERIDOS	777,408,591	777,408,591
ESTIMACION POR PERDIDA O DETERIORO DE ACTIVOS NO CIRCULANTES	0	0
OTROS ACTIVOS NO CIRCULANTES	0	0
Total de ACTIVO NO CIRCULANTE	**1,152,361,077**	**832,659,526**
TOTAL DE ACTIVOS	**1,444,727,167**	**1,009,708,376**

CONCEPTO	EJERCICIO FISCAL 2014	EJERCICIO FISCAL 2013
PASIVO		
PASIVO CIRCULANTE		
CUENTAS POR PAGAR A CORTO PLAZO	291,722,057	177,076,433
DOCUMENTOS POR PAGAR A CORTO PLAZO	0	0
PORCION A CORTO PLAZO DE LA DEUDA PÚBLICA A LARGO PLAZO	0	0
TITULOS Y VALORES A CORTO PLAZO	0	0
PASIVOS DIFERIDOS A CORTO PLAZO	0	0
FONDOS Y BIENES DE TERCEROS EN GARANTIA Y/O ADMINISTRACION CORTO PLAZO	0	0
PROVISIONES A CORTO PLAZO	0	0
OTROS PASIVOS A CORTO PLAZO	0	0
Total de PASIVO CIRCULANTE	**291,722,057**	**177,076,433**
PASIVO NO CIRCULANTE		
CUENTAS POR PAGAR A LARGO PLAZO	0	0
DOCUMENTOS POR PAGAR A LARGO PLAZO	0	0
DEUDA PÚBLICA A LARGO PLAZO	0	0
PASIVOS DIFERIDOS A LARGO PLAZO	0	0
FONDOS Y BIENES DE TERCEROS EN GARANTIA Y/O ADMINISTRACIÓN A LARGO PLAZO	0	0
PROVISIONES A LARGO PLAZO	0	0
Total de PASIVO NO CIRCULANTE	**0**	**0**
TOTAL PASIVO	**291,722,057**	**177,076,433**
HACIENDA PUBLICA/ PATRIMONIO		
HACIENDA PUBLICA/ PATRIMONIO CONTRIBUIDO		
APORTACIONES	50,136,252	50,136,252
DONACIONES DE CAPITAL	0	0
ACTUALIZACIÓN DE LA HACIENDA PUBLICA/ PATRIMONIO	2,469,663	2,462,358
Total de HACIENDA PUBLICA/ PATRIMONIO CONTRIBUIDO	**52,605,915**	**52,598,610**
HACIENDA PUBLICA/ PATRIMONIO GENERADO		
RESULTADOS DE EJERCICIO (AHORRO/ DESAHORRO)	0	0
RESULTADOS DE EJERCICIOS ANTERIORES	771,645,486	440,042,978
REVALUOS	0	0
RESERVAS	0	0
RECTIFICACIONES DE RESULTADOS DE EJECICIOS ANTERIORES	0	0
Total de HACIENDA PUBLICA/ PATRIMONIO GENERADO	**771,645,486**	**440,042,978**
EXCESO O INSUFICIENCIA EN LA ACTUALIZACION DE LA HACIENDA PUBLICA/ PATRIMONIO		
RESULTADO POR POSICION MONETARIA	0	0
RESULTADO POR TENENCIA DE ACTIVOS NO MONETARIOS	0	0
Total de EXCESO O INSUFICIENCIA EN LA ACTUALIZACION DE LA HACIENDA PUBLICA/ PATRIMONIO	**0**	**0**
TOTAL HACIENDA	**824,251,402**	**492,641,589**
Resultados del Ejercicio (Ahorro/Desahorro)	**328,753,708**	**339,990,355**
Total de Pasivo y Patrimonio/Hacienda Pública	**1,444,727,167**	**1,009,708,376**

Lugar y fecha de generación: Reyes Mantecón, Oaxaca; a 23 de ABRIL de 2015

Bajo protesta de decir verdad declaramos que los estados financieros y sus Notas son razonablemente correctos y responsabilidad del emisor.

JEFE DE LA UNIDAD ADMINISTRATIVA

C.P. NORBERTO NARCISO PEREZ ENRIQUEZ

2010-2016

Cuenta de la Hacienda Pública Estatal 2014
Gobierno del Estado de Oaxaca
Estado de Actividades
Del 1° al 31 de diciembre de 2014 y 2013
(Pesos)
UR: 411 - COMISION ESTATAL DE VIVIENDA

Oaxaca de todos un gobierno para todos

CONCEPTO	EJERCICIO FISCAL 2014	EJERCICIO FISCAL 2013
INGRESOS Y OTROS BENEFICIOS		
INGRESOS DE GESTION	**0**	**0**
IMPUESTOS	0	0
CUOTAS Y APORTACIONES DE SEGURIDAD SOCIAL	0	0
CONTRIBUCIONES DE MEJORAS	0	0
DERECHOS	0	0
PRODUCTOS DE TIPO CORRIENTE	0	0
APROVECHAMIENTOS DE TIPO CORRIENTE	0	0
INGRESOS POR VENTA DE BIENES Y SERVICIOS	0	0
INGRESOS NO COMPRENDIDOS EN LAS FRACCIONES DE LA LEY DE INGRESOS CAUSADOS EN EJERCICIOS FISCALES ANT	0	0
PARTICIPACIONES, APORTACIONES, TRANSFERENCIAS, ASIGNACIONES, SUBSIDIOS Y OTRAS AYUDAS	**544,452,902**	**415,262,674**
PARTICIPACIONES Y APORTACIONES	0	0
TRANSFERENCIAS, ASIGNACIONES, SUBSIDIOS Y OTRAS AYUDAS	544,452,902	415,262,674
OTROS INGRESOS Y BENEFICIOS	**26,637**	**0**
INGRESOS FINANCIEROS	0	0
INCREMENTO POR VARIACION DE INVENTARIOS	0	0
DISMINUCION DEL EXCESO DE ESTIMACIONES POR PERDIDA O DE TERIORO U OBSOLESCENCIA	0	0
DISMINUCION DEL EXCESO DE PROVISIONES	0	0
OTROS INGRESOS DE EJERCICIOS ANTERIORES	26,637	0
INGRESOS EXTRAORDINARIOS	0	0
OTROS INGRESOS Y BENEFICIOS DE VARIOS	0	0
TOTAL DE INGRESOS Y OTROS BENEFICIOS	**544,479,539**	**415,262,674**

CONCEPTO	EJERCICIO FISCAL 2014	EJERCICIO FISCAL 2013
GASTOS Y OTRAS PERDIDAS		
GASTOS DE FUNCIONAMIENTO	**0**	**0**
SERVICIOS PERSONALES	0	0
MATERIALES Y SUMINISTROS	0	0
SERVICIOS GENERALES	0	0
TRANSFERENCIAS, ASIGNACIONES, SUBSIDIOS Y OTRAS AYUDAS	**82,384,226**	**75,272,319**
TRANSFERENCIAS INTERNAS Y ASIGNACIONES AL SECTOR PÚBLICO	82,384,226	75,272,319
TRANSFERENCIAS AL RESTO DEL SECTOR PÚBLICO	0	0
SUBIDIOS Y SUBVENCIONES	0	0
AYUDAS SOCIALES	0	0
PENSIONES Y JUBILACIONES	0	0
TRANSFERENCIAS A FIDEICOMISOS, MANDATOS Y CONTRATOS ANALOGOS	0	0
TRANSFERENCIAS A LA SEGURIDAD SOCIAL	0	0
DONATIVO	0	0
TRANSFERENCIAS AL EXTERIOR	0	0
PARTICIPACIONES Y APORTACIONES	**0**	**0**
PARTICIPACIONES	0	0
APORTACIONES	0	0
CONVENIOS	0	0
INTERESES, COMISIONES Y OTROS GASTOS DE LA DEUDA PUBLICA	**0**	**0**
INTERESES DE LA DEUDA PÚBLICA	0	0
COMISIONES DE LA DEUDA PÚBLICA	0	0
GASTOS DE LA DEUDA PÚBLICA	0	0
COSTOS POR COBERTURAS	0	0
APOYOS FINANCIEROS	0	0
OTROS GASTOS Y PERDIDAS EXTRAORDINARIAS	**945,829**	**0**
GASTOS DE FUNCIONAMIENTO	0	0
ESTIMACIONES, DEPRECIACIONES, DETERIOROS, OBSOLESCENCIAS Y AMORTIZACIONES	0	0
PROVISIONES	0	0
DISMINUCION DE INVENTARIOS	0	0
AUMENTO POR INSUFICIENCIA DE ESTIMACIONES POR PERDIDA O DETERIODO U OBSOLESCENCIA	945,829	0
AUMENTO POR INSUFICIENCIA DE PROVISIONES	0	0
GASTOS DE FUNCIONAMIENTO	0	0
OTROS GASTOS	0	0
INVERSIÓN PÚBLICA	**132,395,776**	**0**
INVERIÓN PÚBLICA NO CAPITALIZABLES	132,395,776	0
TOTAL DE GASTOS Y OTRAS PERDIDAS	**215,725,831**	**75,272,319**
AHORRO NETO DEL EJERCICIO	**328,753,708**	**339,990,355**

Lugar y fecha de generación: Reyes Mantecón, Oaxaca; a 23 de ABRIL de 2015
Bajo protesta de decir verdad declaramos que los estados financieros y sus Notas son razonablemente correctos y responsabilidad del emisor.

JEFE DE LA UNIDAD ADMINISTRATIVA

C.P. NORBERTO NARCISO PEREZ ENRIQUEZ

2010-2016

Cuenta de la Hacienda Pública Estatal 2014
Gobierno del Estado de Oaxaca
Estado de Variación de la Hacienda Pública
Del 1° de enero al 31 de diciembre de 2014 y 2013
(Pesos)
UR: 411 - COMISION ESTATAL DE VIVIENDA

Oaxaca de todos un gobierno para todos

Concepto	Hacienda Pública/ Patrimonio			Ajustes por Cambios de Valor	Total
	Contribuido	Generado			
		Ejerc. Ant.	Del Ejercicio		
Rectificaciones de Resultados de Ejercicios Anteriores	**0**	**0**	**0**	**0**	**0**
CAMBIOS EN POLÍTICAS CONTABLES	0	0	0	0	0
CAMBIOS POR ERRORES CONTABLES	0	0	0	0	0
Patrimonio Neto Inicial Ajustado del Ejercicio	**52,598,610**	**0**	**0**	**0**	**52,598,610**
APORTACIONES	50,136,252	0	0	0	50,136,252
DONACIONES DE CAPITAL	0	0	0	0	0
ACTUALIZACIONES DEL PATRIMONIO	2,462,358	0	0	0	2,462,358
Variaciones de la Hacienda Pública / Patrimonio Neto del Ejercicio	**0**	**0**	**440,042,978**	**0**	**440,042,978**
RESULTADOS DEL EJERCICIO: (AHORRO/ DESAHORRO)	0	0	0	0	0
RESULTADOS DE EJERCICIOS ANTERIORES	0	0	440,042,978	0	440,042,978
REVALUOS	0	0	0	0	0
RESERVAS	0	0	0	0	0
Hacienda Pública / Patrimonio Neto Final del Ejercicio 2013	**52,598,610**	**0**	**440,042,978**	**0**	**492,641,589**
Cambios en la Hacienda Pública / Patrimonio Neto del Ejercicio 2014	**52,605,915**	**0**	**0**	**0**	**52,605,915**
APORTACIONES	50,136,252	0	0	0	50,136,252
DONACIONES DE CAPITAL	0	0	0	0	0
ACTUALIZACIONES DEL PATRIMONIO	2,469,663	0	0	0	2,469,663
Variaciones de la Hacienda Pública / Patrimonio Neto del Ejercicio	**0**	**0**	**771,645,486**	**0**	**771,645,486**
RESULTADOS DEL EJERCICIO: (AHORRO/ DESAHORRO)	0	0	0	0	0
RESULTADOS DE EJERCICIOS ANTERIORES	0	0	771,645,486	0	771,645,486
REVALUOS	0	0	0	0	0
RESERVAS	0	0	0	0	0
Saldo Neto en la Hacienda Pública / Patrimonio 2014	**52,605,915**	**0**	**771,645,486**	**0**	**824,251,402**

Lugar y fecha de generación: Reyes Mantecón, Oaxaca; a 23 de ABRIL de 2015

Bajo protesta de decir verdad declaramos que los estados financieros y sus Notas son razonablemente correctos y responsabilidad del emisor.

JEFE DE LA UNIDAD ADMINISTRATIVA

C.P. NORBERTO NARCISO PEREZ ENRIQUEZ

Comisión Estatal de Vivienda
2010-2015 OAXACA

COMISION ESTATAL DE VIVIENDA

ESTADO DE FLUJO DE EFECTIVO

DEL 1o. AL 31 DE DICIEMBRE DEL 2014

(EN MILES DE PESOS)

Oaxaca de todos un gobierno para todos

	DICIEMBRE	NOVIEMBRE
Transferencias, Asignaciones y Subsidios y Otras ayudas	**204,686.00**	**22,219.00**
Transferencias Internas y Asignaciones al Sector Público	194,101.00	16,805.00
-Cevi	194,088.00	16,791.00
-Cemavi	13.00	14.00
Transferencias al Resto del Sector Pùblico		
Subsidios y Subvenciones		
Ayudas Sociales	487.00	4.00
Pensiones y Jubilaciones		
Transferencias a Fideicomisos, Mandatos y Análogos		
* Otros Ingresos y Beneficios	10,098.00	5,410.00
Aplicación	**76,927.00**	**25,174.00**
Servicios Personales	7,391.00	4,663.00
-Cevi	7,381.00	4,649.00
-Cemavi	10.00	14.00
Materiales, Suministros y Servicios Generales	-	339.00
-Cevi	-	339.00
-Cemavi	-	-
Transferencias, Asignaciones y Subsidios y Otras ayudas	69,536.00	20,172.00
Transferencias Internas y Asignaciones al Sector Pùblico	56,233.00	15,384.00
Transferencias al resto del Sector Público		
Subsidios y Subvenciones		
Ayudas Sociales	487.00	-
Pensiones y Jubilaciones		
Transferecias a Fideicomisos, Mandatos y Análogos		
Transferencias al Exterior		
Participaciones y Aportaciones		
Participaciones		
Aportaciones		
Convenios		
Bienes Inmuebles y Muebles		
Construcciones en Proceso		
* Otros	12,816.00	4,788.00
Incremento/Disminución Neta en el Efectivo y Equivalentes al Efectivo	127,759.00	- 2,955.00
Efectivo y Equivalentes al Efectivo al Inicio del Ejercicio	29,359.00	32,314.00
Efectivo y Equivalentes al Efectivo al Final del Ejercicio	157,118.00	29,359.00

JEFE DE LA UNIDAD ADMINISTRATIVA

C.P. NORBERTO NARCISO PEREZ ENRIQUEZ

Comisión Estatal de Vivienda

COMISION ESTATAL DE VIVIENDA

ESTADO DE FLUJO DE EFECTIVO

DEL 1o. AL 31 DE DICIEMBRE DEL 2014

(EN MILES DE PESOS)

Oaxaca de todos un gobierno para todos

	DICIEMBRE	NOVIEMBRE
Transferencias, Asignaciones y Subsidios y Otras ayudas		
Transferencias Internas y Asignaciones al Sector Público		
Transferencias al Resto del Sector Pùblico		
Subsidios y Subvenciones		
Ayudas Sociales		
Pensiones y Jubilaciones		
Transferencias a Fideicomisos, Mandatos y Análogos		
* **Otros Ingresos y Beneficios**	**1,464.00**	**5,765.00**
-Cevi	1,371.00	5,747.00
-Cemavi	93.00	18.00
Aplicación		
Servicios Personales		
Materiales, Suministros y Servicios Generales		
Transferencias, Asignaciones y Subsidios y Otras ayudas		
Transferencias Internas y Asignaciones al Sector Pùblico		
Transferencias al resto del Sector Público		
Subsidios y Subvenciones		
Ayudas Sociales		
Pensiones y Jubilaciones		
Transferecias a Fideicomisos, Mandatos y Análogos		
Transferencias al Exterior		
Participaciones y Aportaciones		
Participaciones		
Aportaciones		
Convenios		
Bienes Inmuebles y Muebles		
Construcciones en Proceso		
* **Otros**	**6,356.00**	**473.00**
-Cevi	6,258.00	418.00
-Cemavi	98.00	55.00
Incremento/Disminución Neta en el Efectivo y Equivalentes al Efectivo	- 4,892.00	5,292.00
Efectivo y Equivalentes al Efectivo al Inicio del Ejercicio	5,871.00	579.00
Efectivo y Equivalentes al Efectivo al Final del Ejercicio	979.00	5,871.00

JEFE DE LA UNIDAD ADMINISTRATIVA

C.P. NORBERTO NARCISO PEREZ ENRIQUEZ

2010-2016

Cuenta de la Hacienda Pública Estatal 2014
Gobierno del Estado de Oaxaca
Estado Analítico del Activo
Del 1° al 31 de diciembre de 2014
(Pesos)
UR: 411 - COMISION ESTATAL DE VIVIENDA

Oaxaca de todos un gobierno para todos

DESCRIPCION	SALDO INICIAL	PERIODO		SALDO FINAL	FLUJO
		CARGOS	ABONOS		
ACTIVO					
ACTIVO CIRCULANTE	**137,145,170**	**297,092,018**	**141,871,098**	**292,366,090**	**155,220,920**
EFECTIVO Y EQUIVALENTES	35,230,529	226,529,538	103,662,253	158,097,815	122,867,286
DERECHOS A RECIBIR EFECTIVO O EQUIVALENTES	68,934,230	38,223,432	20,107,640	87,050,023	18,115,792
DERECHO A RECIBIR BIENES O SERVICIOS	32,947,613	32,339,048	18,101,206	47,185,455	14,237,842
INVENTARIOS	31,777	—	—	31,777	—
ALMACENES	1,020	—	—	1,020	—
ESTIMACION POR PERDIDA O DETERIORO DE ACTIVOS CIRCULARES	—	—	—	—	—
OTROS ACTIVOS CIRCULANTES	—	—	—	—	—
ACTIVO NO CIRCULANTE	**978,728,969**	**196,212,216**	**22,580,108**	**1,152,361,077**	**173,632,108**
INVERSIONES FINANCIERAS DE LARGO PLAZO	—	—	—	—	—
DERECHOS A RECIBIR EFECTIVO O EQUIVALENTES A LARGO PLAZO	3,453,018	39,061	3,349,152	142,927	-3,310,091
BIENES INMUEBLES, INFRAESTRUCTURA Y CONSTRUCCIONES EN PROCESO	192,436,450	190,889,318	13,730,612	369,595,155	177,158,705
BIENES MUEBLES	8,445,887	2,256,059	5,487,542	5,214,404	-3,231,483
ACTIVOS INTANGIBLES	—	—	—	—	—
DEPRECIACION, DETERIORO Y ARMORTIZACIÓN ACUMULADA DE BIENES E INTANGIBLES	-3,014,976	3,027,779	12,802	—	-3,014,976
ACTIVOS DIFERIDOS	777,408,591	—	—	777,408,591	—
ESTIMACION POR PERDIDA O DETERIORO DE ACTIVOS NO CIRCULANTES	—	—	—	—	—
OTROS ACTIVOS NO CIRCULANTES	—	—	—	—	—
TOTAL ACTIVO	1,115,874,139	493,304,234	164,451,206	1,444,727,167	328,853,028

Lugar y fecha de generación: Reyes Mantecón, Oaxaca; a 23 de ABRIL de 2015

Bajo protesta de decir verdad declaramos que los estados financieros y sus Notas son razonablemente correctos y responsabilidad del emisor.

JEFE DE LA UNIDAD ADMINISTRATIVA

C.P. NORBERTO NARCISO PEREZ ENRIQUEZ

2010-2016

Cuenta de la Hacienda Pública Estatal 2014
Gobierno del Estado de Oaxaca
Estado Analítico de la Deuda y Otros Pasivos
Del 1° al 31 de diciembre de 2014
(Pesos)
UR: 411 - COMISION ESTATAL DE VIVIENDA

Oaxaca de todos un gobierno para todos

DENOMINACIÓN DE LAS DEUDAS	MONEDA DE CONTRATACIÓN	INSTITUCION O PAÍS ACREEDOR	SALDO INICIAL DEL PERIODO	SALDO FINAL DEL PERIODO
DEUDA PÚBLICA				
Corto Plazo				
Deuda Interna				
Instituciones de Crédito	PESOS	MEXICO	0	0
Titulos y Valores			0	0
Arrendamientos Financieros			0	0
Deuda Externa				
Organismos Financieros Internacionales			0	0
Deuda Bilateral			0	0
Titulos y Valores			0	0
Arrendamientos Financieros			0	0
Subtotal a Corto Plazo			**0**	**0**
Largo Plazo				
Deuda Interna				
Instituciones de Crédito	PESOS	MEXICO	0	0
Titulos y Valores			0	0
Arrendamientos Financieros			0	0
Deuda Externa				
Organismos Financieros Internacionales			0	0
Deuda Bilateral			0	0
Titulos y Valores			0	0
Arrendamientos Financieros			0	0
Subtotal a Largo Plazo			**0**	**0**
OTROS PASIVOS				
OTROS	PESOS	MEXICO	0	0
SUBTOTAL OTROS PASIVOS			**0**	**0**
TOTAL DEUDA Y OTROS PASIVOS			**0**	**0**

NO APLICA NO APLICA NO APLICA NO APLICA

INFORME SOBRE PASIVOS CONTINGENTES DEL 1 DE ENERO AL 31 DE DICIEMBRE DE 2014

Obligaciones que tienen su origen en hechos específicos e independientes del pasado que en el futuro pueden ocurrir o no y de acuerdo con lo que acontezca, desaparecen o se convierten en pasivos reales por ejemplo: juicios, garantías, avales costos de planes de pensiones, jubilaciones, etc.

En caso de no existir dichos pasivos, se anotara la leyenda **"NO APLICA"**

NO APLICA

NOTAS A LOS ESTADOS FINANCIEROS

a) NOTAS DE DESGLOSE

I) NOTAS AL ESTADO DE SITUACIÓN FINANCIERA

Activo

Efectivo y Equivalentes

El efectivo está constituido por moneda de curso legal y se encuentra a su valor nominal proveniente de transferencias internas y asignaciones al sector público.
El saldo que refleja por la cantidad de $157,795,353.98 (ciento cincuenta siete millones setecientos noventa y cinco mil trescientos cincuenta y tres pesos 98/100) Son recursos disponibles de la Comisión Estatal de vivienda para cubrir sus compromisos y está conformado por:

BANORTE	SALDO
11131 BANCOS	158,097,814.77

De las inversiones financieras. No aplica

Derechos a recibir Efectivo y Equivalentes y Bienes o Servicios a Recibir.

DESCRIPCION	ANTIGÜEDAD DEL SALDO				TOTAL
	90 DIAS	180 DIAS	MENOR/IGUAL 365 DIAS	MAYOR A 365 DIAS	
FONDEN 2011				500,000.00	500,000.00
Crédito puente Huracán Carlota				5,000,000.00	5,000,000.00
Secretaría de Finanzas cta. 0862978860, Programa Normal Estatal 2013			39,071,652.61		39,071,652.61
Secretaría de Finanzas cta. 0212821105 Gastos de Operación 2014			1,447,276.00		1,447,276.00
Secretaría de Finanzas cta. 0226227786, Programa Normal Estatal 2014			24,086,846.88		24,086,846.88
Secretaría de Finanzas cta. 0263903740, Programa Normal			1,114,868.13		1,114,868.13

Estatal Emisión Bursátil					
Crédito Puente aportación municipal y beneficiarios 221			515,030.11		515,030.11
Crédito Puente para proyecto banco de materiales			5,000,000.00		5,000,000.00
Crédito Puente programa de subsidio para atención de medidas cautelares			400,000.00		400,000.00
Constructora Mobel, S.A. DE C.V.				9,282,000.00	9,282,000.00
Anticipos a Contratistas por Obra Publica			47,185,455.34		47,185,455.34
TOTAL	0.00	0.00	**118,821,129.07**	**14,782,000.00**	**133,603,129.07**

Bienes Disponibles para su Transformación o Consumo (inventarios)

El importe de $32,797.16, se integra de las existencias de materiales (tabicón pesado, ligero, block hueco y adoquín) para la construcción (el saldo de esta cuenta se genero por recursos propios de ejercicios anteriores).

MATERIAL DE CONSTRUCCION	CANTIDAD	CARACTERISTICAS	IMPORTE
Adoquín hexagonal vehicular	401		795.96
Adoquín hexagonal peatonal	533		1,238.46
Adoquín hexagonal vehicular	632	verde	2,268.57
Adoquín tipo 1 vehicular	3667	gris	6,127.05
Block hueco	2826	10x20x40 cms	7,730.42
Block hueco	245	12x20x40 cms	629.18
Block hueco mitades	4136	10x20x20 cms	4,487.41
Block hueco mitades	4945	15x20x20 cms	6,126.02
Tabicón pesado	108	10x14x28 cms	180.72
Tabicón ligero	1388	10x14x28 cms	2,193.37
Lamina de fibrocemento	8	1.83x.97 cms	1,020.00
TOTAL			**32,797.16**

Inversiones Financieras. No aplica

Bienes Muebles, Inmuebles e Intangibles

BIENES MUEBLES	SALDO
MUEBLES DE OFICINA Y ESTANTERIA	219,057.61
EQUIPO DE COMPUTO Y DE TECNOLOGIAS DE LA INFORMACION	156,400.28
EQUIPOS Y APARATOS AUDIOVISUALES	44,039.02
CAMARAS FOTOGRAFICAS Y DE VIDEO	11,080.00
AUTOMOVILES Y CAMIONES	4,336,884.22
MAQUINARIA Y EQUIPO INDUSTRIAL	63,266.40
SISTEMA DE AIRE ACONDICIONADO, CALEFACCION Y DE REFRIGERACION IND. Y COM.	1,800.00
EQUIPO DE COMUNICACIÓN Y TELECOMINICACION	321,977.00
HERRAMIENTAS Y MAQUINAS-HERRAMIENTA	13,160.39
OTROS EQUIPOS	46,739.00
TOTAL	5,214,403.92

BIENES INMUEBLES	SALDO
TERRENOS	3,800,000.00

Estimaciones y Deterioros. No aplica

Otros Activos. No aplica

Pasivo

DESCRIPCION	ANTIGÜEDAD DEL SALDO				TOTAL
	90 DIAS	180 DIAS	MENOR/IGUAL 365 DIAS	MAYOR A 365 DIAS	
Contratistas y proveedores de obra publica			238,226,796.19		238,226,796.19
Proveedores de gastos de operación			8,476,595.30		8,476,595.30
Retención del I.S.S.S.	760,679.10				760,679.10
Retención del 5 al millar	51,323.38				51,323.38
Retención del 2 al millar	18,009.37				18,009.37
Retenciones cuotas obreras del IMSS	71,174.31				71,174.31
Retenciones cuotas obreras del imss,	104,462.57				104,462.57

cesantía y vejez					
Retenciones del crédito infonavit	317,990.85				317,990.85
Sefin/crédito puente			20,425,820.76		20,425,820.76
Anticipo a contratistas de obra publica				6,300,000.00	6,300,000.00
Crédito puente				5,000,000.00	5,000,000.00
Anticipos Sefin/Estatal			5,907,364.25		5,907,364.25
Anticipos sefin/Federal			4,798,158.00		4,798,158.00
Aportación de beneficiarios foráneos y locales			390,356.64		390,356.64
Aportación de beneficiarios UBVR		30,650.00			30,650.00
Aportación municipal UBVR		31,950.50			31,950.50
Aportación fonden 2010	358,966.07				358,966.07
Intereses bancarios	78,809.43				78,809.43
Gastos de operación y supervisión fonden 2010	145,474,.08				145,474.08
Gastos de operación 592 viviendas sismo 2012	12,461.72				12,461.72
Fonden 2010 gastos de supervisión ret. 1.5%	43,965.46				43,965.46
TOTAL	**1,963,316.34**	**62,600.50**	**278,225,091.14**	**11,300,000.00**	**291,551,007.98**

II) NOTAS AL ESTADO DE ACTIVIDADES

Ingresos de Gestión

De los ingresos de efectivo que recibe esta Comisión proviene básicamente de los recursos presupuestarios, mismos que recibe a través de las ministraciones por Transferencias Internas y Asignaciones al Sector Público que efectúa la Secretaria de Finanzas del Gobierno del Estado.

En el presupuesto para 2014, se recibió por concepto de transferencias internas y asignaciones al sector publico $544,463,901.66 (Quinientos cuarenta y cuatro millones cuatrocientos sesenta y tres mil novecientos un pesos 66/100 m.n.

TRANSFERENCIAS INTERNAS Y ASIGNACIONES AL SECTOR PUBLICO	IMPORTE
SERVICIOS PERSONALES	68,281,800.62
GASTOS DE OPERACION	6,221,853.44
PNE	165,651,168.01
FAFEF	13,341,663.98
CONAVI	54,865,483.12
SUPERVISION DE OBRA PÚBLICA RET. 1.5%	2,932,987.04
FONHAPO	15,611,729.35
FONREGION	39,844,023.38
FISE	177,713,192.72
TOTAL	**544,463,901.66**

De otros ingresos varios fueron por la venta de lámina a través del Centro de Materiales para la Vivienda.

OTROS INGRESOS VARIOS	IMPORTE
VENTA DE LAMINA TECHOLIT	24,310.33
REPOSICION DE COMISIONES BANCARIAS	273.50
INTERESES GANADOS	2,053.38
TOTAL	**26,637.21**

Gastos y Otras Pérdidas:

El importe devengado sumo la cantidad de $82,384,226.11 (Ochenta y dos millones trescientos ochenta y cuatro mil doscientos veintiséis pesos 11/100 M.N) y corresponden al gasto de Transferencias Internas y Asignaciones del Sector Publico.

ASIGNACIONES AL SECTOR PUBLICO	IMPORTE
SUPERIVISION DE OBRA PUBLICA 1.5%	3,017,641.87
ACCIONES DIVERSAS PNE	5,267,148.85
ASIGNACION ORDINARIA DE OPERACION	74,099,435.39
TOTAL	**82,384,226.11**

El importe del aumento por insuficiencia de Estimaciones por Pérdida o Deterioro u Obsolescencia por $945,829.11 (Novecientos cuarenta y cinco mil ochocientos veintinueve pesos 11/100 M.N.) se integra de los pagos a proveedores por la compra de material y suministro, así como los servicios generales y costo de venta de la Coordinación General del Centro de Materiales para la Vivienda.

OTROS GASTOS VARIOS	IMPORTE
GASTOS DE VENTA, GENERADOS POR SUMINISTRO DE MATERIAL	377,414.35
COSTO DE VENTA, GENERADOS POR LA VENTA DE MATERIAL Y DONACIONES	568,414,.76
TOTAL	**945,829.11**

El importe de la Inversión Pública no Capitalizable fue de $132,395,775.74 (Ciento treinta y dos millones trescientos noventa y cinco mil setecientos setenta y cinco pesos 74/100 M.N.)

CONSTRUCCIONES EN BIENES CAPITALIZABLES	IMPORTE
ESTUDIOS, FORMULACION Y EVALUACION DE PROYECTOS PRODUCTIVOS NO INCLUIDOS EN CONCEPTOS ANTERIORES DE ESTE CAPITULO	
ACCIONES DIVERSAS PNE	435,369,.64
FEFEF CAPITAL	726,059.80
EJECUCION DE PROYECTOS PRODUCTIVOS NO INCLUIDOS EN CONCEPTOS ANTERIORES DE ESTE CAPITULO	
ACCIONES DIVERSAS PNE	95,258,346.30
RECONSTRUCCION EN SITIO DE 1306 VIVIENDAS	35,976,000.00
TOTAL	**132,395,775.74**

III) Notas al Estado de Variación en la Hacienda Pública

IV) Notas al Estado de Flujos de Efectivo

Efectivo y equivalentes

El análisis de los saldos inicial y final que figuran en la última parte del Estado de Flujo de Efectivo en la cuenta de efectivo y equivalentes es como sigue:

	2014 (EN MILES DE PESOS)	2013 (EN MILES DE PESOS)
Efectivo en Bancos –Tesorería	158,097.00	19,859.00
Efectivo en Bancos- Dependencias		
Inversiones temporales (hasta 3 meses)		
Fondos con afectación específica		
Depósitos de fondos de terceros y otros		
Total de Efectivo y Equivalentes	**158,097.00**	**19,859.00**

V) CONCILIACIÓN ENTRE LOS INGRESOS PRESUPUESTARIOS Y CONTABLES, ASÍ COMO ENTRE LOS EGRESOS PRESUPUESTARIOS Y LOS GASTOS CONTABLES

La conciliación se presentará atendiendo a lo dispuesto por la Acuerdo por el que se emite el formato de conciliación entre los ingresos presupuestarios y contables, así como entre los egresos presupuestarios y los gastos contables.

COMISION ESTATAL DE VIVIENDA
Conciliación entre los Ingresos Presupuestarios y Contables
Correspondiente del 1 de enero al 31 de diciembre de 2014
(Cifras en pesos)

1. Ingresos Presupuestarios		544,452,901.66
2. Más ingresos contables no		0
Incremento por variación de inventarios	0	
Disminución del exceso de estimaciones por pérdida o deterioro u obsolescencia	0	
Disminución del exceso de provisiones	0	
Otros ingresos y beneficios varios	0	
Otros ingresos contables no presupuestarios	0	
3. Menos ingresos presupuestarios no		26,637.21
Productos de capital	0	
Aprovechamientos capital	0	
Ingresos derivados de financiamientos	0	
Otros Ingresos presupuestarios no contabl	0	
4. Ingresos Contables		544,479,538.87

COMISION ESTATAL DE VIVIENDA Conciliación entre los Egresos Presupuestarios y los Gastos Contables Correspondiente del 1 de enero al 31 de diciembre de 2014 (Cifras en pesos)		
1. Total de egresos (presupuestarios)		214,780,001.85
2. Menos egresos presupuestarios no contables		0
Mobiliario y equipo de administración	0	
Mobiliario y equipo educacional y recreativo	0	
Equipo e instrumental médico y de laboratorio	0	
Vehículos y equipo de transporte	0	
Equipo de defensa y seguridad	0	
Maquinaria, otros equipos y herramientas	0	
Activos biológicos	0	
Bienes inmuebles	0	
Activos intangibles	0	
Obra pública en bienes propios	0	
Acciones y participaciones de capital	0	
Compra de títulos y valores	0	
Inversiones en fideicomisos, mandatos y otros análogos	0	
Provisiones para contingencias y otras erogaciones especiales	0	
Amortización de la deuda publica	0	
Adeudos de ejercicios fiscales anteriores (ADEFAS)	0	
Otros Egresos Presupuestales No Contables	0	
3. Más Gasto Contables No Presupuestales		945,829.11
Estimaciones, depreciaciones, deterioros, obsolescencia y amortizaciones	0	
Provisiones	0	
Disminución de inventarios	0	
Aumento por insuficiencia de estimaciones por pérdida o deterioro u obsolescencia	0	
Aumento por insuficiencia de provisiones	0	
Otros Gastos	0	
Otros Gastos Contables No Presupuestales	0	
4. Total de Gasto Contable	215,725,830.96	

b) NOTAS DE MEMORIA (CUENTAS DE ORDEN)

No aplica

c) NOTAS DE GESTIÓN ADMINISTRATIVA

2. Panorama Económico y Financiero

La Comisión Estatal de Vivienda es un organismo público descentralizado, que recibe un subsidio del Gobierno del Estado para el desarrollo de sus actividades, previo a la validación y autorización de un Programa Operativo anual mediante el cual establece compromisos y metas en coordinación con otras instancias de Gobierno y en función de las demandas que se presenten, se adquieren compromisos mediante convenios de coordinación con organismos públicos federales como son la Comisión Nacional de Vivienda (CONAVI) y el Fondo Nacional de Habitaciones Populares (FONHAPO).

3. Autorización e Historia

a) Fecha de creación del ente.

La Comisión Estatal de Vivienda fue creada mediante ley publicada en el periódico oficial el 28 de marzo de 2009, según decreto no. 836.

4. Organización y Objeto Social

a) Objeto social.

Promover y ejecutar en el estado de Oaxaca, programas de vivienda popular, por si o por conductos de terceros; establecer y operar sistemas de financiamiento y subsidios que permitan obtener recursos para construcción, ampliación y rehabilitación de vivienda.

b) Principal actividad: construcción de vivienda, mejoramiento de viviendas y regeneración urbana, reserva territorial, producción y comercialización de materiales para la construcción y/o mejoramiento de vivienda.

c) Ejercicio fiscal:

Enero a Diciembre de 2014.

d) Régimen jurídico.

Persona Moral sin Fines de Lucro.

e) Consideraciones Fiscales del Ente.

De conformidad con lo dispuesto en el Título III de la ley del impuesto sobre la renta, vigente, la Comisión Estatal de Vivienda, no es contribuyente del Impuesto Sobre la Renta y solo tiene las obligaciones de retener y enterar el impuesto y exigir la documentación que reúna los requisitos fiscales, en términos de ley.

f) Estructura organizacional básica.

Se anexa organigrama autorizado en Enero 2014

g) Fideicomisos, mandatos y análogos de los cuales es fideicomitente o fiduciario.

No aplica

5. Bases de Preparación de los Estados Financieros

a) Si se ha observado la normatividad emitida por el CONAC y las disposiciones legales aplicables.

En cumplimiento a lo previsto en el artículo cuarto transitorio de la ley general de Contabilidad Gubernamental la Comisión Estatal de Vivienda, realiza sus registros contables con base acumulativa y en apego al Marco Conceptual, Postulados Básicos y Manual de Contabilidad Gubernamental armonizados, y demás disposiciones emitidas por el CONAC, para facilitar el registro, transparencia, la rendición de cuentas y la fiscalización de los activos, pasivos, patrimonio, ingresos y gastos, en general contribuir a medir la eficacia, economía y eficiencia del gasto e ingresos.

b) La normatividad aplicada para el reconocimiento, valuación y revelación de los diferentes rubros de la información financiera, así como las bases de medición utilizadas para la elaboración de los estados financieros; por ejemplo: costo histórico, valor de realización, valor razonable, valor de recuperación o cualquier otro método empleado y los criterios de aplicación de los mismos.

Costo histórico

c) Postulados básicos.

Sustancia económica, Entes Públicos, Existencia permanente, Revelación suficiente, Importancia relativa, Registro e integración presupuestaria, Devengo contable, Valuación, Dualidad económica y Consistencia.

Gobierno del Estado de Oaxaca
2010 - 2016

Oaxaca de todos un gobierno para todos

COMISIÓN ESTATAL DE VIVIENDA
ESTRUCTURA ORGÁNICA

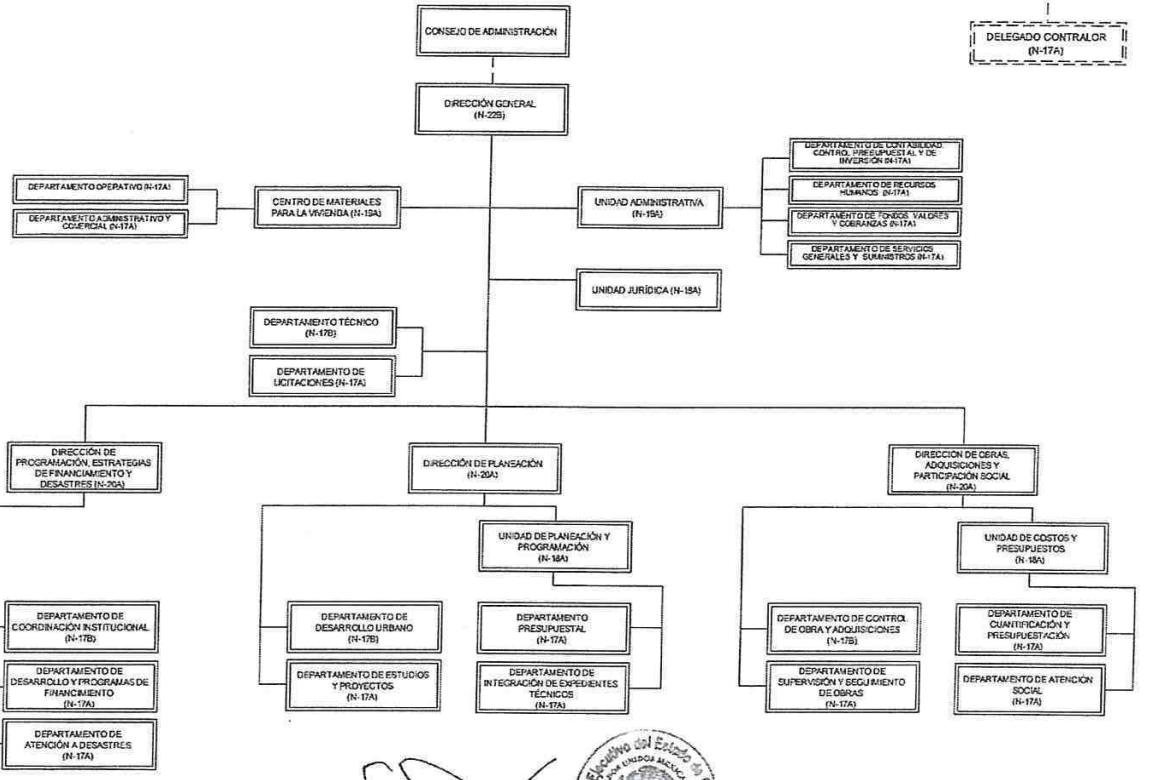

AUTORIZÓ
LIC. GABINO CUE MONTEAGUDO
GOBERNADOR CONSTITUCIONAL DEL ESTADO DE OAXACA

VISTO BUENO
LIC. ALBERTO VARGAS VARELA
SECRETARIO DE ADMINISTRACIÓN

Poder Ejecutivo del Estado de Oaxaca
SECRETARÍA DE ADMINISTRACIÓN

TITULAR
ING. SALVADOR GERARDO CERNA GIL

ENERO DE 2014

d) Normatividad supletoria. En caso de emplear varios grupos de normatividades (normatividades supletorias), deberá realizar la justificación razonable correspondiente. No aplica

e) Para las entidades que por primera vez estén implementando la base devengado de acuerdo a la Ley de Contabilidad, deberán:

- Revelar las nuevas políticas de reconocimiento; No aplica
- Su plan de implementación; No aplica
- Revelar los cambios en las políticas, la clasificación y medición de las mismas, así como su impacto en la información financiera. No aplica
- Presentar los últimos estados financieros con la normatividad anteriormente utilizada con las nuevas políticas para fines de comparación en la transición a la base devengado. No aplica

6. Políticas de Contabilidad Significativas

a) Actualización: se informará del método utilizado para la actualización del valor de los activos, pasivos y Hacienda Pública y/o patrimonio y las razones de dicha elección. Así como informar de la desconexión o re conexión inflacionaria.

Para los activos valuación inicial y valor equivalente.

b) Informar sobre la realización de operaciones en el extranjero y de sus efectos en la información financiera gubernamental. No aplica

c) Método de valuación de la inversión en acciones en el Sector Paraestatal. No aplica

d) Sistema y método de valuación de inventarios. No aplica

e) Beneficios a empleados: revelar el cálculo de la reserva actuarial, valor presente de los ingresos esperados comparado con el valor presente de la estimación de gastos tanto de los beneficiarios actuales como futuros. No aplica

f) Provisiones: objetivo de su creación, monto y plazo. No aplica

g) Reservas: objetivo de su creación, monto y plazo. No aplica

h) Cambios en políticas contables y corrección de errores junto con la revelación de los efectos que se tendrá en la información financiera del ente público, ya sea retrospectivos o prospectivos. No aplica

i) Reclasificaciones: Se deben revelar todos aquellos movimientos entre cuentas por efectos de cambios en los tipos de operaciones. No aplica

7. Posición en Moneda Extranjera y Protección por Riesgo Cambiario

a) Activos en moneda extranjera. No aplica

b) Pasivos en moneda extranjera. No aplica

c) Posición en moneda extranjera. No aplica

d) Tipo de cambio. No aplica

e) Equivalente en moneda nacional. No aplica

Lo anterior por cada tipo de moneda extranjera que se encuentre en los rubros de activo y pasivo.

Adicionalmente se informará sobre los métodos de protección de riesgo por variaciones en el tipo de cambio

8. Reporte Analítico del Activo

a) Vida útil o porcentajes de depreciación, deterioro o amortización utilizados en los diferentes tipos de activos.

Se empezara a depreciar en el ejercicio 2015.

b) Cambios en el porcentaje de depreciación o valor residual de los activos. No aplica

c) Importe de los gastos capitalizados en el ejercicio, tanto financieros como de investigación y desarrollo. No aplica

d) Riegos por tipo de cambio o tipo de interés de las inversiones financieras. No aplica

e) Valor activado en el ejercicio de los bienes construidos por la entidad.

CUENTA	2013	2014	SALDO
DIVISION DE TERRENOS Y CONSTRUCCION DE OBRAS DE URBANIZACION EN PROCESO	36,122,255.56	286,490,843.03	322,613,098.59
ESTUDIOS, FORMULACION Y EVALUACION DE PROYECTOS	0.00	43,182.056.78	43,182,056.78
EDIFICACION HABITACIONAL EN PROCESO	777,408,590.88	0.00	777,408,590.88
TOTAL	**813,530,846,.44**	**329,672,899.81**	**1,143,203,746.25**

El importe reflejado en estas cuentas corresponde a obras transferibles ejecutadas por esta Comisión, una vez concluidas y entregadas se procederá a darles de baja del activo.

El importe reflejado en el estado de Situación Financiera en la cuenta de activos diferidos edificación habitacional en proceso, corresponde al gasto de inversión previsto en los capítulos 5000 y 6000 del presupuesto autorizado y no son bienes muebles o inmuebles que constituyan una utilidad o aumento real de activos considerando que corresponden a acciones de fomento.

f) Otras circunstancias de carácter significativo que afecten el activo, tales como bienes en garantía, señalados en embargos, litigios, títulos de inversiones entregados en garantías, baja significativa del valor de inversiones financieras, etc. No aplica

g) Desmantelamiento de Activos, procedimientos, implicaciones, efectos contables. No aplica

h) Administración de activos; planeación con el objetivo de que el ente los utilice de manera más efectiva.

Cuando se adquiere un bien, se asigna a una persona y este a la vez firma un resguardo.

Adicionalmente, se deben incluir las explicaciones de las principales variaciones en el activo, en cuadros comparativos como sigue:

a) Inversiones en valores. No aplica
b) Inversiones en empresas de participación mayoritaria. No aplica
c) Inversiones en empresas de participación minoritaria. No aplica

9. Fideicomisos, Mandatos y Análogos

a) Por ramo o unidad administrativa que los reporta. No aplica

b) Enlistar los de mayor monto de disponibilidad, relacionando aquéllos que conforman el 80% de las disponibilidades. No aplica

10. Reporte de la Recaudación

a) Análisis del comportamiento de la recaudación correspondiente al ente público o cualquier tipo de ingreso, de forma separada los ingresos locales de los federales. No aplica
b) Proyección de la recaudación e ingresos en el mediano plazo. No aplica

11. Información sobre la Deuda y el Reporte Analítico de la Deuda

a) Utilizar al menos los siguientes indicadores: deuda respecto al PIB y deuda respecto a la recaudación tomando, como mínimo, un período igual o menor a 5 años. No aplica
b) Información de manera agrupada por tipo de valor gubernamental o instrumento financiero en la que se considere intereses, comisiones, tasa, perfil de vencimiento y otros gastos de la deuda. No aplica

12. Calificaciones otorgadas

Informar, tanto del ente público como cualquier transacción realizada, que haya sido sujeta a una calificación crediticia. No aplica

13. Proceso de Mejora

a) Principales Políticas de control interno

Conforme al acuerdo emitido por el Gobierno del Estado a través de la Secretaria de la Contraloría y Transparencia Gubernamental, esta entidad se encuentra en proceso de elaboración de las políticas de control interno que le permitan consolidar de una forma más objetiva los proyectos de inversión que tiene a su cargo, para cumplir administrativa y operativamente con cada proyecto.

b) Medidas de desempeño financiero, metas y alcance.

La comisión Estatal de Vivienda es un organismo público descentralizado del Gobierno del Estado que no genera ingresos y que recibe un subsidio anual para cumplir con sus funciones y metas, que le permiten ejecutar los proyectos de inversión que derivan de la captación de demandas sociales de las familias en situación de vulnerabilidad o pobreza.

14. Información por Segmentos. No aplica

15. Eventos Posteriores al Cierre. No aplica

16. Partes Relacionadas

Se debe establecer por escrito que no existen partes relacionadas que pudieran ejercer influencia significativa sobre la toma de decisiones financieras y operativas.

La Comisión Estatal de Vivienda es un organismo público descentralizado con Autonomía Jurídica propia de carácter Técnico, Normativo y Consultivo, con personalidad jurídica y patrimonio propio encargado de instrumentar y ejecutar las acciones de vivienda conforme a la ley de vivienda del Estado de Oaxaca, por lo tanto, no existen partes relacionadas que puedan ejercer influencia significativa sobre la toma de decisiones financieras y operativas.

17. Responsabilidad sobre la Presentación Razonable de los Estados Financieros

Los Estados Financieros deberán estar rubricados en cada página de los mismos e incluir al final la siguiente leyenda: "Bajo protesta de decir verdad declaramos que los Estados Financieros y sus notas, son razonablemente correctos y son responsabilidad del emisor".

Secretaría de Finanzas
2010 - 2015 OAXACA

GOBIERNO DEL ESTADO DE OAXACA
ESTADO ANALÍTICO DE INGRESOS PRESUPUESTARIOS
COMISIÓN ESTATAL DE VIVIENDA
(PESOS)

Oaxaca de todos un gobierno para todos

Rubro de Ingresos	Ingreso					
	Estimado	Ampliaciones y Reducciones	Modificado	Devengado	Recaudado	Diferencia
	(1)	(2)	(3=1+2)	(4)	(5)	(6=5-1)
Impuestos						
Cuotas y Aportaciones de Seguridad Social						
Contribuciones de Mejoras						
Derechos						
Productos						
Corriente						
Capital						
Aprovechamientos						
Corriente						
Capital						
Ingresos por Ventas de Bienes y Servicios						
Participaciones y Aportaciones						
Transferencias, Asignaciones, Subsidios y Otras Ayudas						
Ingresos derivados de Financiamientos						
TOTAL						
				Ingresos excedentes		

NO APLICA

Estado Analítico de Ingresos Por Fuente de Financiamiento	Ingreso					
	Estimado	Ampliaciones y Reducciones	Modificado	Devengado	Recaudado	Diferencia
	(1)	(2)	(3=1+2)	(4)	(5)	(6=5-1)
Ingresos del Gobierno						
Impuestos						
Contribuciones de Mejoras						
Derechos						
Productos						
Corriente						
Capital						
Aprovechamientos						
Corriente						
Capital						
Participaciones y Aportaciones						
Transferencias, Asignaciones, Subsidios y Otras Ayudas						
Ingresos de Organismos y Empresas						
Cuotas y Aportaciones de Seguridad Social						
Ingresos por Ventas de Bienes y Servicios						
Transferencias, Asignaciones, Subsidios y Otras Ayudas	67,673,747	569,408,890	637,082,637	544,452,902	-	- 67,673,747
Ingresos derivados de financiamiento						
Ingresos derivados de financiamiento						
TOTAL						
				Ingresos excedentes		

Oaxaca de todos
un gobierno para todos

CUENTA PUBLICA 2014
ESTADO ANALITICO DEL EJERCICIO DEL PRESUPUESTO DE EGRESOS
CLASIFICACION POR OBJETO DEL GASTO (CAPITULO-CONCEPTO)
DEL 1 DE ENERO AL 31 DE DICIEMBRE DE 2014

EN LINEA

Cve	Concepto	Aprobado 1	Ampliaciones / Reducciones 2	Modificado 3 = (1+2)	Devengado 4	Pagado Transferido 5	Subejercicio 6 = (3-4)
411	**COMISION ESTATAL DE VIVIENDA**						
4	**TRANSFERENCIAS, ASIGNACIONES, SUBSIDIOS Y OTRAS AYUDAS**	**67,673,746.99**	**21,969,580.27**	**89,643,327.26**	**82,384,226.11**	**74,396,165.99**	**7,259,101.15**
41	TRANSFERENCIAS INTERNAS Y ASIGNACIONES AL SECTOR PUBLICO	67,673,746.99	21,969,580.27	89,643,327.26	82,384,226.11	74,396,165.99	7,259,101.15
5	**BIENES MUEBLES, INMUEBLES E INTANGIBLES**	**0.00**	**0.00**	**0.00**	**0.00**	**0.00**	**0.00**
54	VEHICULOS Y EQUIPO DE TRANSPORTE	0.00	0.00	0.00	0.00	0.00	0.00
6	**INVERSIÓN PUBLICA**	**0.00**	**547,439,310.00**	**547,439,310.00**	**462,068,675.55**	**440,890,891.25**	**85,370,634.45**
61	OBRA PUBLICA EN BIENES DE DOMINIO PUBLICO	0.00	395,583,726.73	395,583,726.73	329,672,899.81	314,871,637.50	65,910,826.92
63	PROYECTOS PRODUCTIVOS Y ACCIONES DE FOMENTO	0.00	151,855,583.27	151,855,583.27	132,395,775.74	126,019,353.75	19,459,807.53
	TOTAL DEPENDENCIA / ENTIDAD	**67,673,746.99**	**569,408,890.27**	**637,082,637.26**	**544,452,901.66**	**515,287,057.24**	**92,629,735.60**

Oaxaca de todos un gobierno para todos

CUENTA PUBLICA 2014
ESTADO ANALITICO DEL EJERCICIO DEL PRESUPUESTO DE EGRESOS
CLASIFICACION ECONOMICA (POR TIPO DE GASTO)
DEL 1 DE ENERO AL 31 DE DICIEMBRE DE 2014

EN LINEA

Cve	Concepto	Aprobado 1	Ampliaciones / Reducciones 2	Modificado 3 = (1+2)	Devengado 4	Pagado Transferido 5	Subejercicio 6 = (3-4)
411	**COMISION ESTATAL DE VIVIENDA**						
1	GASTO CORRIENTE	67,673,746.99	21,969,580.27	89,643,327.26	82,384,226.11	74,396,165.99	7,259,101.15
2	GASTO DE CAPITAL	0.00	547,439,310.00	547,439,310.00	462,068,675.55	440,890,891.25	85,370,634.45
	TOTAL DEPENDENCIA / ENTIDAD:	**67,673,746.99**	**569,408,890.27**	**637,082,637.26**	**544,452,901.66**	**515,287,057.24**	**92,629,735.60**

Oaxaca de todos un gobierno para todos

CUENTA PUBLICA 2014
ESTADO ANALITICO DEL EJERCICIO DEL PRESUPUESTO DE EGRESOS
CLASIFICACION ADMINISTRATIVA
DEL 1 DE ENERO AL 31 DE DICIEMBRE DE 2014

16/04/2015
11:46:27 am

EN LINEA

Cve	Concepto	Aprobado 1	Ampliaciones / Reducciones 2	Modificado 3 = (1+2)	Devengado 4	Pagado Transferido 5	Subejercicio 6 = (3-4)
4	**ORGANISMOS PUBLICOS DESCENTRALIZADOS**	**67,673,746.99**	**569,408,890.27**	**637,082,637.26**	**544,452,901.66**	**515,287,057.24**	**92,629,735.60**
11	COMISION ESTATAL DE VIVIENDA	67,673,746.99	569,408,890.27	637,082,637.26	544,452,901.66	515,287,057.24	92,629,735.60
	TOTAL DEL GASTO:	**67,673,746.99**	**569,408,890.27**	**637,082,637.26**	**544,452,901.66**	**515,287,057.24**	**92,629,735.60**

Oaxaca de todos un gobierno para todos

CUENTA PUBLICA 2014
ESTADO ANALITICO DEL EJERCICIO DEL PRESUPUESTO DE EGRESOS
CLASIFICACION FUNCIONAL (FINALIDAD Y FUNCION)
DEL 1 DE ENERO AL 31 DE DICIEMBRE DE 2014

16/04/2015
11:40:17 am
EN LINEA

Cve	Concepto	Aprobado 1	Ampliaciones / Reducciones 2	Modificado 3 = (1+2)	Devengado 4	Pagado Transferido 5	Subejercicio 6 = (3-4)
411	COMISION ESTATAL DE VIVIENDA						
2	DESARROLLO SOCIAL	67,673,746.99	569,408,890.27	637,082,637.26	544,452,901.66	515,287,057.24	92,629,735.60
2	VIVIENDA Y SERVICIOS A LA COMUNIDAD	67,673,746.99	569,408,890.27	637,082,637.26	544,452,901.66	515,287,057.24	92,629,735.60
	TOTAL DEPENDENCIA / ENTIDAD	**67,673,746.99**	**569,408,890.27**	**637,082,637.26**	**544,452,901.66**	**515,287,057.24**	**92,629,735.60**

Oaxaca de todos un gobierno para todos

2014

CUENTA PUBLICA 2014
ESTADO ANALITICO DEL EJERCICIO DEL PRESUPUESTO DE EGRESOS
RESUMEN POR PROGRAMA PRESUPUESTARIO
DEL 1 DE ENERO AL 31 DE DICIEMBRE DE 2014

Concepto	Aprobado 1	Ampliac./ Reduc 2	Modificado 3 = (1 + 2)	Devengado 4	Pagado Transferido 5	Subejercicio 6 = (3 - 4)
4 ORGANISMOS PUBLICOS DESCENTRALIZADOS	**67,673,746.99**	**569,406,890.27**	**637,082,637.26**	**544,452,901.66**	**515,287,057.24**	**92,629,735.60**
11 COMISION ESTATAL DE VIVIENDA	**67,673,746.99**	**569,406,890.27**	**637,082,637.26**	**544,452,901.66**	**515,287,057.24**	**92,629,735.60**
B DESEMPEÑO DE LAS FUNCIONES	**3,323,825.07**	**333,412,927.74**	**336,736,752.81**	**284,920,353.85**	**257,804,117.72**	**51,816,398.96**
B PROVISIÓN DE BIENES PÚBLICOS	0.00	5,669,845.13	5,669,845.13	5,619,990.80	3,494,793.50	49,854.33
E PRESTACIÓN DE SERVICIOS PÚBLICOS	3,323,825.07	291,000,727.27	294,324,552.34	255,799,814.65	245,662,074.22	38,524,737.69
F PROMOCIÓN Y FOMENTO	0.00	36,602,895.34	36,602,895.34	23,500,548.40	8,647,250.00	13,102,346.94
G REGULACIÓN Y SUPERVISIÓN	0.00	139,460.00	139,460.00	0.00	0.00	139,460.00
C ADMINISTRATIVOS Y DE APOYO	**64,349,921.92**	**6,755,765.42**	**71,105,687.34**	**71,105,687.34**	**69,056,079.05**	**0.00**
M APOYO AL PROCESO PRESUPUESTARIO Y PARA MEJORAR LA EFICIENCIA INST	64,349,921.92	6,755,765.42	71,105,687.34	71,105,687.34	69,056,079.05	0.00
F PROGRAMAS DE GASTO FEDERALIZADO (GOBIERNO FEDERAL)	**0.00**	**229,236,912.11**	**229,236,912.11**	**188,423,575.47**	**188,423,575.47**	**40,813,336.64**
I GASTO FEDERALIZADO	0.00	229,236,912.11	229,236,912.11	188,423,575.47	188,423,575.47	40,813,336.64
J ADEUDOS DE EJERCICIOS FISCALES ANTERIORES	**0.00**	**3,285.00**	**3,285.00**	**3,285.00**	**3,285.00**	**0.00**
H ADEUDOS DE EJERCICIOS FISCALES ANTERIORES	0.00	3,285.00	3,285.00	3,285.00	3,285.00	0.00

COMISION ESTATAL DE VIVIENDA
MATRIZ DE INDICADORES DE RESULTADOS

LINEAS DE ACCION	DEPENDENCIAS CORRESPONSABLES	UNIDAD DE MEDIDA	TIPO DE VALOR	REALIZADO				PROYECCION		METAS				2014	
				2011	2012	2013	2014	2015	2016	2011	2012	2013	2014	DESCRIPCION DE LA ACCIÓN	MEDIOS DE VERIFICACIÓN
Esquemas de financiamiento diversificados para facilitar el acceso a la vivienda, mediante subsidios, que permitan a una mayor parte de la población acceder a una vivienda digna.	CEVI	Subsidios	Absoluto	0.00	937.00	186.00	14.00	500.00	700.00	0.00	937.00	186.00	2,600.00	Otorgamiento de subsidios para la construcción de viviendas, así como construcción de viviendas para personas de escasos recursos bajo los esquemas de CONAVI y FONHAPO.	Expedientes unitarios sobre subsidios otorgados por unidad de vivienda.
Espacios territoriales aptos para LA REUBICACIÓN de vivienda identificadas, ofreciendo certeza jurídica, servicios y participación social.	CEVI	M^2	Absoluto	0.00	10,907.98	35,000.00	17,130.00	23,000.00	25,000.00	0.00	10,907.98	55,800.00	2.00	Adquisición de suelo para la conformación de plataformas de 19 viviendas en un predio para reubicaciones 2014, considerando el monto de acuerdo con las reglas de operación.	Expedientes unitarios por eventos ocurridos por el Huracán Barbara que afectaron 5 municipios.
Empresas locales y organizaciones comunales en el estado apoyadas para desarrollar procesos de producción y distribución de materiales para la construcción.	CEVI	NÚMERO DE EMPRESAS	Absoluto	0.00	1.00	1.00	1.00	0.00	0.00	0.00	1.00	1.00	1.00	Mediante la participacion del centro de materiales para la vivienda, se suministraron paquetes de materiales para el mejoramiento de viviendas, para beneficiar a personas de escasos recursos	Expedientes Unitarios, con documentacion comprobatoria de entrega de materiales
Reservas territoriales creadas con base a un marco normativo fortalecido, para dar certeza jurídica y garantizar la propiedad inmobiliaria.	CEVI	Hectáreas	Absoluto	0.00	35,875.73	0.00	1.00	2.00	2.00	0.00	35,875.73	0.00	3.00	Adquisición de reserva territorial para vivienda	Titulos de propiedad.
Programas de dignificación de la vivienda con servicios basicos impulsados en las ZONAS rurales, incorporando tecnologías alternativas en la satisfacción	CEVI	NUMERO DE VIVIENDAS RURALES	Absoluto	0.00	125.00	362.00	283.00	2,000.00	600.00	0.00	125.00	362.00	1,022.00	Construcción de viviendas unifamiliares mediante sistemas industrializados de construcción	Expedientes unitarios.
Apoyos para la construcción de pisos firmes, techos, servicios sanitarios, fogones seguros y ecológicos entregados.	CEVI	NUMERO DE ACCIONES	Absoluto	18,701.00	90,388.00	26,386.00	31,817.00	36,000.00	40,000.00	18,701.00	90,388.00	26,386.00	35,000.00	dotación de láminas, paquetes de materiales, Baños Ecológicos con Biodigestor, estufas ecológicas y calentadores solares mediante el Programa Normal Estatal con una inversion de $108.76 millones	Propios/ INEGI/CONAVI/ CONEVAL

Anexo 2

REQUERIMIENTOS PARA EL PRESUPUESTO DE EGRESOS DE LA FEDERACIÓN PARA EL EJERCICIO FISCAL 2014

SECTOR	CLAVE ENTIDAD FEDERATIVA	ENTIDAD FEDERATIVA	CLAVE MUNICIPIO	MUNICIPIO	PROYECTO SOLICITADO	CLAVE DE CARTERA DE LA SHCP	NIVEL DE PRIORIZACIÓN (1/2/3)	ESTUDIOS			MONTO DEL PROYECTO (PESOS)				
								PROYECTO EJECUTIVO (SI/NO)	TIPO DE ANÁLISIS (SI/NO)	FACTIBILIDAD (SI/NO)	COSTO TOTAL	INVERSION FEDERAL SOLICITADA PARA 2014	INVERSION ESTATAL 2014	INVERSION MUNICIPAL 2014	OTRAS INVERSIONES
VIVIENDA	20	OAXACA	000	COBERTURA REGIONAL COSTA	CONSTRUCCION DE UNIDADES BASICAS DE VIVIENDA RURAL	SIN CLAVE	MUY ALTO	SI	NO	NO	23,100,000.00	12,266,571.43	9,696,500.00	0.00	1,136,928.57
VIVIENDA	20	OAXACA	000	COBERTURA REGIONAL PAPALOAPAN	CONSTRUCCION DE UNIDADES BASICAS DE VIVIENDA RURAL	SIN CLAVE	MUY ALTO	SI	NO	NO	46,200,000.00	24,533,142.86	19,393,000.00	0.00	2,273,857.14
VIVIENDA	20	OAXACA	000	COBERTURA REGIONAL VALLES CENTRALES	CONSTRUCCION DE UNIDADES BASICAS DE VIVIENDA RURAL	SIN CLAVE	MUY ALTO	SI	NO	NO	46,200,000.00	24,533,142.86	19,393,000.00	0.00	2,273,857.14
VIVIENDA	20	OAXACA	000	COBERTURA REGIONAL SIERRA NORTE	CONSTRUCCION DE UNIDADES BASICAS DE VIVIENDA RURAL	SIN CLAVE	MUY ALTO	SI	NO	NO	46,200,000.00	24,533,142.86	19,393,000.00	0.00	2,273,857.14
VIVIENDA	20	OAXACA	000	COBERTURA REGIONAL ISTMO	CONSTRUCCION DE UNIDADES BASICAS DE VIVIENDA RURAL	SIN CLAVE	MUY ALTO	SI	NO	NO	69,300,000.00	36,799,714.29	29,089,500.00	0.00	3,410,785.71
VIVIENDA	20	OAXACA	000	COBERTURA REGIONAL COSTA	AUTOPRODUCCION DE VIVIENDA	SIN CLAVE	MUY ALTO	SI	NO	NO	3,152,000.00	1,811,207.60	1,183,192.40	0.00	157,640.00
VIVIENDA	20	OAXACA	000	COBERTURA REGIONAL PAPALOAPAN	AUTOPRODUCCION DE VIVIENDA	SIN CLAVE	MUY ALTO	SI	NO	NO	6,304,000.00	3,622,415.20	2,366,384.80	0.00	315,360.00
VIVIENDA	20	OAXACA	000	COBERTURA REGIONAL VALLES CENTRALES	AUTOPRODUCCION DE VIVIENDA	SIN CLAVE	MUY ALTO	SI	NO	NO	6,304,000.00	3,622,415.20	2,366,384.80	0.00	315,440.00
VIVIENDA	20	OAXACA	000	COBERTURA REGIONAL SIERRA NORTE	AUTOPRODUCCION DE VIVIENDA	SIN CLAVE	MUY ALTO	SI	NO	NO	6,304,000.00	3,622,415.20	2,366,384.80	0.00	315,520.00
VIVIENDA	20	OAXACA	000	COBERTURA REGIONAL ISTMO	AUTOPRODUCCION DE VIVIENDA	SIN CLAVE	MUY ALTO	SI	NO	NO	9,456,000.00	5,433,622.80	3,549,577.20	0.00	473,400.00
VIVIENDA	20	OAXACA	000	COBERTURA REGIONAL PAPALOAPAN	MEJORAMIENTO DE VIVIENDA (TECHO FIRME)	SIN CLAVE	ALTA	SI	NO	NO	23,578,954.00	9,431,576.00	12,968,431.00	0.00	1,178,947.00
VIVIENDA	20	OAXACA	000	COBERTURA REGIONAL SIERRA NORTE	MEJORAMIENTO DE VIVIENDA (TECHO FIRME)	SIN CLAVE	ALTA	SI	NO	NO	6,736,844.00	2,694,736.00	3,705,266.00	0.00	336,842.00
VIVIENDA	20	OAXACA	000	COBERTURA REGIONAL ISTMO	MEJORAMIENTO DE VIVIENDA (TECHO FIRME)	SIN CLAVE	ALTA	SI	NO	NO	3,368,422.00	1,347,368.00	1,852,633.00	0.00	168,421.00
VIVIENDA	20	OAXACA	000	COBERTURA REGIONAL PAPALOAPAN	MEJORAMIENTO DE VIVIENDA (SANITARIOS CON BIODIGESTOR)	SIN CLAVE	ALTA	SI	NO	NO	17,150,000.00	0.00	17,150,000.00	0.00	0.00

Anexo 2
REQUERIMIENTOS PARA EL PRESUPUESTO DE EGRESOS DE LA FEDERACIÓN PARA EL EJERCICIO FISCAL 2014

SECTOR	CLAVE ENTIDAD FEDERATIVA	ENTIDAD FEDERATIVA	CLAVE MUNICIPIO	MUNICIPIO	PROYECTO SOLICITADO	CLAVE DE CARTERA DE LA SHCP	NIVEL DE PRIORIZACIÓN (1/2/3)	ESTUDIOS			MONTO DEL PROYECTO (PESOS)				
								PROYECTO EJECUTIVO (SI/No)	TIPO DE ANÁLISIS (SI/No)	FACTIBILIDAD (SI/No)	COSTO TOTAL	INVERSIÓN FEDERAL SOLICITADA PARA 2014	INVERSIÓN ESTATAL 2014	INVERSIÓN MUNICIPAL 2014	OTRAS INVERSIONES
VIVIENDA	20	OAXACA	000	COBERTURA REGIONAL SIERRA NORTE	MEJORAMIENTO DE VIVIENDA (SANITARIOS CON BIODIGESTOR)	SIN CLAVE	ALTA	SI	NO	NO	4,900,000.00	0.00	4,900,000.00	0.00	0.00
VIVIENDA	20	OAXACA	000	COBERTURA REGIONAL ISTMO	MEJORAMIENTO DE VIVIENDA (SANITARIOS CON BIODIGESTOR)	SIN CLAVE	ALTA	SI	NO	NO	2,450,000.00	0.00	2,450,000.00	0.00	0.00
VIVIENDA	20	OAXACA	000	COBERTURA REGIONAL PAPALOAPAN	MEJORAMIENTO DE VIVIENDA (CELDAS SOLARES)	SIN CLAVE	ALTA	SI	NO	NO	17,150,000.00	0.00	17,150,000.00	0.00	0.00
VIVIENDA	20	OAXACA	000	COBERTURA REGIONAL SIERRA NORTE	MEJORAMIENTO DE VIVIENDA (CELDAS SOLARES)	SIN CLAVE	ALTA	SI	NO	NO	4,900,000.00	0.00	4,900,000.00	0.00	0.00
VIVIENDA	20	OAXACA	000	COBERTURA REGIONAL ISTMO	MEJORAMIENTO DE VIVIENDA (CELDAS SOLARES)	SIN CLAVE	ALTA	SI	NO	NO	2,450,000.00	0.00	2,450,000.00	0.00	0.00
VIVIENDA	20	OAXACA	000	COBERTURA REGIONAL PAPALOAPAN	MEJORAMIENTO DE VIVIENDA (TECHO PREVENCION)	SIN CLAVE	ALTA	SI	NO	NO	32,130,000.00	25,704,000.00	6,426,000.00	0.00	0.00
VIVIENDA	20	OAXACA	000	COBERTURA REGIONAL SIERRA NORTE	MEJORAMIENTO DE VIVIENDA (TECHO PREVENCION)	SIN CLAVE	ALTA	SI	NO	NO	9,180,000.00	7,344,000.00	1,836,000.00	0.00	0.00
VIVIENDA	20	OAXACA	000	COBERTURA REGIONAL ISTMO	MEJORAMIENTO DE VIVIENDA (TECHO PREVENCION)	SIN CLAVE	ALTA	SI	NO	NO	4,590,000.00	3,672,000.00	918,000.00	0.00	0.00
VIVIENDA	20	OAXACA	000	COBERTURA REGIONAL PAPALOAPAN	MEJORAMIENTO DE VIVIENDA (MURO FIRME)	SIN CLAVE	ALTA	SI	NO	NO	4,998,000.00	0.00	4,998,000.00	0.00	0.00
VIVIENDA	20	OAXACA	000	COBERTURA REGIONAL SIERRA NORTE	MEJORAMIENTO DE VIVIENDA (MURO FIRME)	SIN CLAVE	ALTA	SI	NO	NO	1,428,000.00	0.00	1,428,000.00	0.00	0.00
VIVIENDA	20	OAXACA	000	COBERTURA REGIONAL ISTMO	MEJORAMIENTO DE VIVIENDA (MURO FIRME)	SIN CLAVE	ALTA	SI	NO	NO	714,000.00	0.00	714,000.00	0.00	0.00
VIVIENDA	20	OAXACA	000	VALLES CENTRALES	MEJORAMIENTO DE VIVIENDA URBANA	SIN CLAVE	ALTA	SI	NO	NO	7,650,000.00	0.00	7,650,000.00	0.00	0.00
VIVIENDA	20	OAXACA	000	COBERTURA REGIONAL VALLES CENTRALES	DOTACION DE PINTURA PARA MEJORAMIENTO VISUAL DE FACHADAS	SIN CLAVE	NORMAL	SI	NO	NO	5,099,994.90	0.00	5,099,994.90	0.00	0.00
VIVIENDA	20	OAXACA	000	COBERTURA REGIONAL PAPALOAPAN	DOTACION DE PINTURA PARA MEJORAMIENTO VISUAL DE FACHADAS	SIN CLAVE	NORMAL	SI	NO	NO	2,549,997.45	0.00	2,549,997.45	0.00	0.00
VIVIENDA	20	OAXACA	000	COBERTURA REGIONAL ISTMO	DOTACION DE PINTURA PARA MEJORAMIENTO VISUAL DE FACHADAS	SIN CLAVE	NORMAL	SI	NO	NO	2,550,025.50	0.00	2,550,025.50	0.00	0.00
VIVIENDA	20	OAXACA	000	COBERTURA REGIONAL VALLES CENTRALES	RESCATE DE ESPACIOS PUBLICOS	SIN CLAVE	NORMAL	SI	NO	NO	67,320,000.00	60,000,000.00	7,320,000.00	0.00	0.00

Anexo 2

REQUERIMIENTOS PARA EL PRESUPUESTO DE EGRESOS DE LA FEDERACIÓN PARA EL EJERCICIO FISCAL 2014

SECTOR [1]	CLAVE ENTIDAD FEDERATIVA [2]	ENTIDAD FEDERATIVA [3]	CLAVE MUNICIPIO [4]	MUNICIPIO [5]	PROYECTO SOLICITADO [6]	CLAVE DE CARTERA DE LA SHCP [7]	NIVEL DE PRIORIZACIÓN (1/2/3) [8]	ESTUDIOS			MONTO DEL PROYECTO (PESOS)				
								PROYECTO EJECUTIVO (Si/No) [9]	TIPO DE ANALISIS (Si/No) [10]	FACTIBILIDAD (Si/No) [11]	COSTO TOTAL [12]	INVERSIÓN FEDERAL SOLICITADA PARA 2014 [13]	INVERSIÓN ESTATAL 2014 [14]	INVERSIÓN MUNICIPAL 2014 [15]	OTRAS INVERSIONES [16]
VIVIENDA	20	OAXACA	000	COBERTURA REGIONAL VALLES CENTRALES	REHABILITACION DE JARDINES Y CANCHAS COMUNITARIAS	SIN CLAVE	NORMAL	SI	NO	NO	25,245,000.00	12,375,099.00	12,869,901.00	0.00	0.00
VIVIENDA	20	OAXACA	000	COBERTURA REGIONAL VALLES CENTRALES	ESTUDIOS Y PROYECTOS PREVENCION	SIN CLAVE	NORMAL	SI	NO	NO	2,250,000.00	0.00	2,250,000.00	0.00	0.00
VIVIENDA	20	OAXACA	000	COBERTURA REGIONAL COSTA	ESTUDIOS Y PROYECTOS PREVENCION	SIN CLAVE	NORMAL	SI	NO	NO	2,250,000.00	0.00	2,250,000.00	0.00	0.00
VIVIENDA	20	OAXACA	000	COBERTURA REGIONAL MIXTECA	DOTACION DE CEMENTO GRIS NORMAL PARA EL MEJORAMIENTO DE VIVIENDAS Y DEL ENTORNO URBANO	SIN CLAVE	NORMAL	SI	NO	NO	2,815,200.00	0.00	2,815,200.00	0.00	0.00
VIVIENDA	20	OAXACA	000	COBERTURA REGIONAL CAÑADA	DOTACION DE CEMENTO GRIS NORMAL PARA EL MEJORAMIENTO DE VIVIENDAS Y DEL ENTORNO URBANO	SIN CLAVE	ALTA	SI	NO	NO	2,815,200.00	0.00	2,815,200.00	0.00	0.00
VIVIENDA	20	OAXACA	000	COBERTURA REGIONAL SIERRA NORTE	DOTACION DE CEMENTO GRIS NORMAL PARA EL MEJORAMIENTO DE VIVIENDAS Y DEL ENTORNO URBANO	SIN CLAVE	ALTA	SI	NO	NO	3,753,600.00	0.00	3,753,600.00	0.00	0.00
VIVIENDA	20	OAXACA	000	COBERTURA REGIONAL MIXTECA	SUMINISTRO DE PAQUETES DE MATERIALES PARA EL MEJORAMIENTO DE VIVIENDAS: 10 BULTOS/10 LAMINAS/6 ARMEX	SIN CLAVE	ALTA	SI	NO	NO	4,590,000.00	0.00	4,590,000.00	0.00	0.00
VIVIENDA	20	OAXACA	000	COBERTURA REGIONAL CAÑADA	SUMINISTRO DE PAQUETES DE MATERIALES PARA EL MEJORAMIENTO DE VIVIENDAS: 10 BULTOS/10 LAMINAS/6 ARMEX	SIN CLAVE	ALTA	SI	NO	NO	4,590,000.00	0.00	4,590,000.00	0.00	0.00
VIVIENDA	20	OAXACA	000	COBERTURA REGIONAL SIERRA NORTE	SUMINISTRO DE PAQUETES DE MATERIALES PARA EL MEJORAMIENTO DE VIVIENDAS: 10 BULTOS/10 LAMINAS/6 ARMEX	SIN CLAVE	ALTA	SI	NO	NO	6,120,000.00	0.00	6,120,000.00	0.00	0.00

Anexo 2

REQUERIMIENTOS PARA EL PRESUPUESTO DE EGRESOS DE LA FEDERACIÓN PARA EL EJERCICIO FISCAL 2014

SECTOR	CLAVE ENTIDAD FEDERATIVA	ENTIDAD FEDERATIVA	CLAVE MUNICIPIO	MUNICIPIO	PROYECTO SOLICITADO	CLAVE DE CARTERA DE LA SHCP	NIVEL DE PRIORIZACIÓN (1/2/3)	ESTUDIOS			MONTO DEL PROYECTO (PESOS)				
								PROYECTO EJECUTIVO (SI/No)	TIPO DE ANÁLISIS (SI/No)	FACTIBILIDAD (SI/No)	COSTO TOTAL	INVERSIÓN FEDERAL SOLICITADA PARA 2014	INVERSIÓN ESTATAL 2014	INVERSIÓN MUNICIPAL 2014	OTRAS INVERSIONES
VIVIENDA	20	OAXACA	000	COBERTURA REGIONAL MIXTECA	SUMINISTRO DE LAMINAS GALVANIZADAS PARA MEJORAMIENTO DE VIVIENDAS	SIN CLAVE	ALTA	SI	NO	NO	2,448,000.00	0.00	2,448,000.00	0.00	0.00
VIVIENDA	20	OAXACA	000	COBERTURA REGIONAL CAÑADA	SUMINISTRO DE LAMINAS GALVANIZADAS PARA MEJORAMIENTO DE VIVIENDAS	SIN CLAVE	ALTA	SI	NO	NO	2,448,000.00	0.00	2,448,000.00	0.00	0.00
VIVIENDA	20	OAXACA	000	COBERTURA REGIONAL SIERRA NORTE	SUMINISTRO DE LAMINAS GALVANIZADAS PARA MEJORAMIENTO DE VIVIENDAS	SIN CLAVE	ALTA	SI	NO	NO	3,264,000.00	0.00	3,264,000.00	0.00	0.00
VIVIENDA	20	OAXACA	000	COBERTURA REGIONAL MIXTECA	MEJORAMIENTO DE VIVIENDA (TINACOS)	SIN CLAVE	ALTA	SI	NO	NO	1,009,800.00	0.00	1,009,800.00	0.00	0.00
VIVIENDA	20	OAXACA	000	COBERTURA REGIONAL CAÑADA	MEJORAMIENTO DE VIVIENDA (TINACOS)	SIN CLAVE	ALTA	SI	NO	NO	1,009,800.00	0.00	1,009,800.00	0.00	0.00
VIVIENDA	20	OAXACA	000	COBERTURA REGIONAL SIERRA NORTE	MEJORAMIENTO DE VIVIENDA (TINACOS)	SIN CLAVE	ALTA	SI	NO	NO	1,346,400.00	0.00	1,346,400.00	0.00	0.00
VIVIENDA	20	OAXACA	000	COBERTURA REGIONAL MIXTECA	SUMINISTRO DE LAMINAS DE FIBROCEMENTO PARA MEJORAMIENTO DE VIVIENDAS	SIN CLAVE	ALTA	SI	NO	NO	2,555,715.00	0.00	2,555,715.00	0.00	0.00
VIVIENDA	20	OAXACA	000	COBERTURA REGIONAL CAÑADA	SUMINISTRO DE LAMINAS DE FIBROCEMENTO PARA MEJORAMIENTO DE VIVIENDAS	SIN CLAVE	ALTA	SI	NO	NO	2,555,715.00	0.00	2,555,715.00	0.00	0.00
VIVIENDA	20	OAXACA	000	COBERTURA REGIONAL SIERRA NORTE	SUMINISTRO DE LAMINAS DE FIBROCEMENTO PARA MEJORAMIENTO DE VIVIENDAS	SIN CLAVE	ALTA	SI	NO	NO	3,407,620.00	0.00	3,407,620.00	0.00	0.00
VIVIENDA	20	OAXACA	000	COBERTURA REGIONAL MIXTECA	SUMINISTRO DE ESTUFAS ECOLOGICAS	SIN CLAVE	NORMAL	SI	NO	NO	626,016.00	0.00	626,016.00	0.00	0.00
VIVIENDA	20	OAXACA	000	COBERTURA REGIONAL CAÑADA	SUMINISTRO DE ESTUFAS ECOLOGICAS	SIN CLAVE	NORMAL	SI	NO	NO	626,016.00	0.00	626,016.00	0.00	0.00
VIVIENDA	20	OAXACA	000	COBERTURA REGIONAL SIERRA NORTE	SUMINISTRO DE ESTUFAS ECOLOGICAS	SIN CLAVE	NORMAL	SI	NO	NO	834,688.00	0.00	834,688.00	0.00	0.00
VIVIENDA	20	OAXACA	000	COBERTURA REGIONAL PAPALOAPAN	SUELO BIENESTAR	SIN CLAVE	ALTA	SI	NO	NO	24,990,000.00	0.00	24,990,000.00	0.00	0.00
VIVIENDA	20	OAXACA	000	COBERTURA REGIONAL ISTMO	SUELO BIENESTAR	SIN CLAVE	ALTA	SI	NO	NO	24,990,000.00	0.00	24,990,000.00	0.00	0.00

Anexo 2

REQUERIMIENTOS PARA EL PRESUPUESTO DE EGRESOS DE LA FEDERACIÓN PARA EL EJERCICIO FISCAL 2014

SECTOR	CLAVE ENTIDAD FEDERATIVA	ENTIDAD FEDERATIVA	CLAVE MUNICIPIO	MUNICIPIO	PROYECTO SOLICITADO	CLAVE DE CARTERA DE LA SHCP	NIVEL DE PRIORIZACION (1/2/3)	ESTUDIOS			MONTO DEL PROYECTO (PESOS)				
								PROYECTO EJECUTIVO (SI/NO)	TIPO DE ANALISIS (SI/No)	FACTIBILIDAD (SI/No)	COSTO TOTAL	INVERSIÓN FEDERAL SOLICITADA PARA 2014	INVERSION ESTATAL 2014	INVERSIÓN MUNICIPAL 2014	OTRAS INVERSIONES
VIVIENDA	20	OAXACA	000	COBERTURA REGIONAL CAÑADA	SUELO BIENESTAR	SIN CLAVE	ALTA	SI	NO	NO	21,420,000.00	0.00	21,420,000.00	0.00	0.00
VIVIENDA	20	OAXACA	000	COBERTURA REGIONAL VALLES CENTRALES	DOTACION DE CAPITAL DE TRABAJO PARA CONSTRUCCION DE VIVIENDAS	SIN CLAVE	NORMAL	SI	NO	NO	21,963,200.00	7,244,830.40	2,400,000.00	0.00	1,098,160.00
VIVIENDA	20	OAXACA	000	COBERTURA REGIONAL COSTA	DOTACION DE CAPITAL DE TRABAJO PARA CONSTRUCCION DE VIVIENDAS	SIN CLAVE	NORMAL	SI	NO	NO	2,745,400.00	905,603.80	300,000.00	0.00	137,270.00
VIVIENDA	20	OAXACA	000	COBERTURA REGIONAL ISTMO	DOTACION DE CAPITAL DE TRABAJO PARA CONSTRUCCION DE VIVIENDAS	SIN CLAVE	NORMAL	SI	NO	NO	2,745,400.00	905,603.80	300,000.00	0.00	137,270.00
VIVIENDA	20	OAXACA	000	COBERTURA REGIONAL VALLES CENTRALES	DOTACION DE CAPITAL DE TRABAJO PARA CONSTRUCCION DE VIVIENDAS	SIN CLAVE	NORMAL	SI	NO	NO	46,000,000.00	18,112,076.00	4,000,000.00	0.00	2,300,000.00
VIVIENDA	20	OAXACA	000	COBERTURA REGIONAL COSTA	DOTACION DE CAPITAL DE TRABAJO PARA CONSTRUCCION DE VIVIENDAS	SIN CLAVE	NORMAL	SI	NO	NO	5,750,000.00	2,264,009.50	500,000.00	0.00	287,500.00
VIVIENDA	20	OAXACA	000	COBERTURA REGIONAL ISTMO	DOTACION DE CAPITAL DE TRABAJO PARA CONSTRUCCION DE VIVIENDAS	SIN CLAVE	NORMAL	SI	NO	NO	5,750,000.00	2,264,009.50	500,000.00	0.00	287,500.00
VIVIENDA	20	OAXACA	000	COBERTURA REGIONAL COSTA	REHUBICACION DE VIVIENDAS EN ZONAS DE RIESGO	SIN CLAVE	MUY ALTO	SI	NO	NO	28,640,000.00	7,000,000.00	21,640,000.00	0.00	0.00
VIVIENDA	20	OAXACA	000	COBERTURA REGIONAL VALLES CENTRALES	REHUBICACION DE VIVIENDAS EN ZONAS DE RIESGO	SIN CLAVE	MUY ALTO	SI	NO	NO	28,640,000.00	7,000,000.00	21,640,000.00	0.00	0.00
		TOTAL			62						773,609,007.9	309,042,702.3	404,678,942.9	0.0	18,878,555.7

Subprogram s y Proyectos 2014

PROYECTOS	REGION		NO. DE ACCIONES	UNIDAD	COSTO POR ACCION	INVERSION FEDERAL	INVERSION ESTATAL	INVERSION BENEFICIARIOS	COSTO TOTAL	INVERSION FEDERAL	INVERSION ESTATAL	INVERSION BENEFICIARIOS
VIVIENDA RURAL												
OPERACIÓN DEL PROGRAMA AHORRO Y SUBSIDIO PARA LA VIVIENDA TU CASA (CONAVI)			2,200	VIVIENDAS	105,000.00	55,757.14	44,075	5,167.86	231,000,000.00	122,665,714.29	96,965,000.00	11,369,285.71
	COSTA	10	220	VIVIENDAS	105,000.00	55,757.14	44,075	5,167.86	23,100,000.00	12,266,571.43	9,696,500.00	1,136,928.57
	PAPALOAPAN	20	440	VIVIENDAS	105,000.00	55,757.14	44,075	5,167.86	46,200,000.00	24,533,142.86	19,393,000.00	2,273,857.14
	VALLES CENTRALES	20	440	VIVIENDAS	105,000.00	55,757.14	44,075	5,167.86	46,200,000.00	24,533,142.86	19,393,000.00	2,273,857.14
	SIERRA NORTE	20	440	VIVIENDAS	105,000.00	55,757.14	44,075	5,167.86	46,200,000.00	24,533,142.86	19,393,000.00	2,273,857.14
	ISTMO	30	660	VIVIENDAS	105,000.00	55,757.14	44,075	5,167.86	69,300,000.00	36,799,714.29	29,089,500.00	3,410,785.71
VIVIENDA RURAL CONAVI			400	VIVIENDAS	77,880.00	45,280.19	29,580	3,940.00	31,152,000.00	18,112,076.00	11,833,924.00	1,576,000.00
	COSTA	10	40	VIVIENDAS	78,800.00	45,280.19	29,580	3,941.00	3,152,000.00	1,811,207.60	1,183,192.40	157,640.00
	PAPALOAPAN	20	80	VIVIENDAS	78,800.00	45,280.19	29,580	3,942.00	6,304,000.00	3,622,415.20	2,366,384.80	315,360.00
	VALLES CENTRALES	20	80	VIVIENDAS	78,800.00	45,280.19	29,580	3,943.00	6,304,000.00	3,622,415.20	2,366,384.80	315,440.00
	SIERRA NORTE	20	80	VIVIENDAS	78,800.00	45,280.19	29,580	3,944.00	6,304,000.00	3,622,415.20	2,366,384.80	315,520.00
	ISTMO	30	120	VIVIENDAS	78,800.00	45,280.19	29,580	3,945.00	9,456,000.00	5,433,622.80	3,549,577.20	473,400.00
MEJORAMIENTO								SUBTOTAL	262,520,000.00	140,777,790.29	108,736,924.00	12,945,285.71
TECHO FIRME 2014			1,000	TECHOS	33,684.22	13,473.68	18,526	1,684.21	33,684,220.00	13,473,680.00	18,526,330.00	1,684,210.00
	PAPALOAPAN	70	700	TECHOS	33,684.22	13,473.68	18,526	1,684.21	23,578,954.00	9,431,576.00	12,968,431.00	1,178,947.00
	SIERRA NORTE	20	200	TECHOS	33,684.22	13,473.68	18,526	1,684.21	6,736,844.00	2,694,736.00	3,705,266.00	336,842.00
	ISTMO	10	100	TECHOS	33,684.22	13,473.68	18,526	1,684.21	3,368,422.00	1,347,368.00	1,852,633.00	168,421.00
BIODIGESTORES			1,000	BIODIGESTORES	24,500.00	0.00	24,500.00	0.00	24,500,000.00	0.00	24,500,000.00	0.00
	PAPALOAPAN	70	700	BIODIGESTORES	24,500.00	0.00	24,500.00	0.00	17,150,000.00	0.00	17,150,000.00	0.00
	SIERRA NORTE	20	200	BIODIGESTORES	24,500.00	0.00	24,500.00	0.00	4,900,000.00	0.00	4,900,000.00	0.00
	ISTMO	10	100	BIODIGESTORES	24,500.00	0.00	24,500.00	0.00	2,450,000.00	0.00	2,450,000.00	0.00
CELDAS SOLARES			1,000	CELDAS	24,500.00	0.00	24,500.00	0.00	24,500,000.00	0.00	24,500,000.00	0.00
	PAPALOAPAN	70	700	CELDAS	24,500.00	0.00	24,500.00	0.00	17,150,000.00	0.00	17,150,000.00	0.00
	SIERRA NORTE	20	200	CELDAS	24,500.00	0.00	24,500.00	0.00	4,900,000.00	0.00	4,900,000.00	0.00
	ISTMO	10	100	CELDAS	24,500.00	0.00	24,500.00	0.00	2,450,000.00	0.00	2,450,000.00	0.00
TECHO PREVENCION (EDIFREDEN)			1,500	TECHOS	30,600.00	24,480.00	6,120	0.00	45,900,000.00	36,720,000.00	9,180,000.00	0.00
	PAPALOAPAN	70	1,050	TECHOS	30,600.00	24,480.00	6,120	0.00	32,130,000.00	25,704,000.00	6,426,000.00	0.00
	SIERRA NORTE	20	300	TECHOS	30,600.00	24,480.00	6,120	0.00	9,180,000.00	7,344,000.00	1,836,000.00	0.00
	ISTMO	10	150	TECHOS	30,600.00	24,480.00	6,120	0.00	4,590,000.00	3,672,000.00	918,000.00	0.00
MURO FIRME			1,000	MURO	7,140.00	0.00	7,140.00	0.00	7,140,000.00	0.00	7,140,000.00	0.00
	PAPALOAPAN	70	700	MURO	7,140.00	0.00	7,140.00	0.00	4,998,000.00	0.00	4,998,000.00	0.00
	SIERRA NORTE	20	200	MURO	7,140.00	0.00	7,140.00	0.00	1,428,000.00	0.00	1,428,000.00	0.00
	ISTMO	10	100	MURO	7,140.00	0.00	7,140.00	0.00	714,000.00	0.00	714,000.00	0.00
MEJORAMIENTO DE VIVIENDA URBANA	VALLES CENTRALES		500	VIVIENDAS	15,300.00	0.00	15,300.00	0.00	7,650,000.00	0.00	7,650,000.00	0.00
REGENERACION URBANA								SUBTOTAL	143,374,220.00	50,193,680.00	81,496,330.00	11,684,210.00
APLICACION DE PINTURA PARA MEJORAMIENTO VISUAL DE FACHADAS			181,818	M2	56.10	0.00	56.10	0.00	10,199,989.80	0.00	10,199,989.80	0.00
	VALLES CENTRALES	50	90,909	M2	56.10	0.00	56.10	0.00	5,099,994.90	0.00	5,099,994.90	0.00
	PAPALOAPAN	25	45,455	M2	56.10	0.00	56.10	0.00	2,549,997.45	0.00	2,549,997.45	0.00
	ISTMO	25	45,455	M2	56.10	0.00	56.10	0.00	2,550,025.50	0.00	2,550,025.50	0.00
RESCATE DE ESPACIOS PUBLICOS	VALLES CENTRALES	100	22	ESPACIOS PUBLICOS	960,000.00	2,727,272.73	332,727.27	0.00	67,920,000.00	60,000,000.00	7,920,000.00	0.00
REHABILITACION DE JARDINES Y CANCHAS COMUNITARIAS	VALLES CENTRALES	100	53	JARDINES Y CANCHAS	765,000.00	375,000.00	389,697.00	0.00	40,545,000.00	19,875,000.00	20,669,901.00	0.00
ESTUDIOS Y PROYECTOS PREVENCION			6	ESTUDIOS	750,000.00	0.00	750,000.00	0.00	4,500,000.00	0.00	4,500,000.00	0.00
	VALLES CENTRALES	50	3	ESTUDIOS	750,000.00	0.00	750,000.00	0.00	2,250,000.00	0.00	2,250,000.00	0.00
	COSTA	50	3	ESTUDIOS	750,000.00	0.00	750,000.00	0.00	2,250,000.00	0.00	2,250,000.00	0.00
								SUBTOTAL	107,264,989.80	72,375,099.00	34,889,890.80	0.00

Subprograr s y Proyectos 2014

PROYECTOS	REGION		NO DE ACCIONES	UNIDAD	COSTO POR ACCION	INVERSION FEDERAL	INVERSION ESTATAL	INVERSION BENEFICIARIOS	COSTO TOTAL	INVERSION FEDERAL	INVERSION ESTATAL	INVERSION BENEFICIARIOS
APOYOS SOCIALES												
DOTACION DE CEMENTO GRIS		8,000	PAQUETES DE CEMENTO	1,173.00	0.00	1,173.00	0.00	9,384,000.00	0.00	9,384,000.00	0.00
	MIXTECA	30	2,400	PAQUETES DE CEMENTO	1,173.00	0.00	1,173.00	0.00	2,815,200.00	0.00	2,815,200.00	0.00
	CAÑADA	30	2,400	PAQUETES DE CEMENTO	1,173.00	0.00	1,173.00	0.00	2,815,200.00	0.00	2,815,200.00	0.00
	SIERRA NORTE	40	3,200	PAQUETES DE CEMENTO	1,173.00	0.00	1,173.00	0.00	3,753,600.00	0.00	3,753,600.00	0.00
SUMINISTRO DE PAQUETES DE MATERIALES PARA EL MEJORAMIENTO DE VIVIENDAS, 10 BULTOS/10 LAMINAS/6 ARMEX		3,000	PAQUETES DE MATERIAL	5,100.00	0.00	5,100.00	0.00	15,300,000.00	0.00	15,300,000.00	0.00
	MIXTECA	30	900	PAQUETES DE MATERIAL	5,100.00	0.00	5,100.00	0.00	4,590,000.00	0.00	4,590,000.00	0.00
	CAÑADA	30	900	PAQUETES DE MATERIAL	5,100.00	0.00	5,100.00	0.00	4,590,000.00	0.00	4,590,000.00	0.00
	SIERRA NORTE	40	1,200	PAQUETES DE MATERIAL	5,100.00	0.00	5,100.00	0.00	6,120,000.00	0.00	6,120,000.00	0.00
SUMINISTRO DE LAMINAS GALVANIZADAS PARA MEJORAMIENTO DE VIVIENDAS, 10 LAMINAS		4,000	PAQUETES DE LAMINA	2,040.00	0.00	2,040.00	0.00	8,160,000.00	0.00	8,160,000.00	0.00
	MIXTECA	30	1,200	PAQUETES DE LAMINA	2,040.00	0.00	2,040.00	0.00	2,448,000.00	0.00	2,448,000.00	0.00
	CAÑADA	30	1,200	PAQUETES DE LAMINA	2,040.00	0.00	2,040.00	0.00	2,448,000.00	0.00	2,448,000.00	0.00
	SIERRA NORTE	40	1,600	PAQUETES DE LAMINA	2,040.00	0.00	2,040.00	0.00	3,264,000.00	0.00	3,264,000.00	0.00
SUMINISTRO DE TINACOS		3,000	TINACOS	1,122.00	0.00	1,122.00	0.00	3,366,000.00	0.00	3,366,000.00	0.00
	MIXTECA	30	900	TINACOS	1,122.00	0.00	1,122.00	0.00	1,009,800.00	0.00	1,009,800.00	0.00
	CAÑADA	30	900	TINACOS	1,122.00	0.00	1,122.00	0.00	1,009,800.00	0.00	1,009,800.00	0.00
	SIERRA NORTE	40	1,200	TINACOS	1,122.00	0.00	1,122.00	0.00	1,346,400.00	0.00	1,346,400.00	0.00
SUMINISTRO DE LAMINAS DE FIBROCEMENTO PARA MEJORAMIENTO DE VIVIENDAS, 20 LAMINAS		2,500	PAQUETES DE LAMINA	3,407.62	0.00	3,407.62	0.00	8,519,050.00	0.00	8,519,050.00	0.00
	MIXTECA	30	750	PAQUETES DE LAMINA	3,407.62	0.00	3,407.62	0.00	2,555,715.00	0.00	2,555,715.00	0.00
	CAÑADA	30	750	PAQUETES DE LAMINA	3,407.62	0.00	3,407.62	0.00	2,555,715.00	0.00	2,555,715.00	0.00
	SIERRA NORTE	40	1,000	PAQUETES DE LAMINA	3,407.62	0.00	3,407.62	0.00	3,407,620.00	0.00	3,407,620.00	0.00
SUMINISTRO DE ESTUFAS ECOLOGICAS		1,000	ESTUFAS	2,086.72	0.00	2,086.72	0.00	2,086,720.00	0.00	2,086,720.00	0.00
	MIXTECA	30	300	ESTUFAS	2,086.72	0.00	2,086.72	0.00	626,016.00	0.00	626,016.00	0.00
	CAÑADA	30	300	ESTUFAS	2,086.72	0.00	2,086.72	0.00	626,016.00	0.00	626,016.00	0.00
	SIERRA NORTE	40	400	ESTUFAS	2,086.72	0.00	2,086.72	0.00	834,688.00	0.00	834,688.00	0.00
SUELO BIENESTAR		7,000	PISOS	10,200.00	0.00	10,200.00	0.00	71,400,000.00	0.00	71,400,000.00	0.00
	PAPALOAPAN	35	2,450	PISOS	10,200.00	0.00	10,200.00	0.00	24,990,000.00	0.00	24,990,000.00	0.00
	ISTMO	35	2,450	PISOS	10,200.00	0.00	10,200.00	0.00	24,990,000.00	0.00	24,990,000.00	0.00
	CAÑADA	30	2,100	PISOS	10,200.00	0.00	10,200.00	0.00	21,420,000.00	0.00	21,420,000.00	0.00
								SUBTOTAL	118,215,770.00	0.00	118,215,770.00	0.00

Subprogram s y Proyectos 2014

PROYECTOS	REGION	%	NO. DE ACCIONES	UNIDAD	COSTO POR ACCION	INVERSION FEDERAL	INVERSION ESTATAL	INVERSION BENEFICIARIOS	COSTO TOTAL	INVERSION FEDERAL	INVERSION ESTATAL	INVERSION BENEFICIARIOS
FINANCIAMIENTOS												
FINANCIAMIENTO PARA LA ADQUISICION DE LA 1ª VIVIENDA NUEVA O USADA			200	CREDITOS	137,270.00	45,280.19	15,000.00	6,863.50	27,454,000.00	9,056,038.00	3,000,000.00	1,372,700.00
	VALLES CENTRALES	80	160	CREDITOS	137,270.00	45,280.19	15,000	6,863.50	21,963,200.00	7,244,830.40	2,400,000.00	1,098,160.00
	COSTA	10	20	CREDITOS	137,270.00	45,280.19	15,000	6,863.50	2,745,400.00	905,603.80	300,000.00	137,270.00
	ISTMO	10	20	CREDITOS	137,270.00	45,280.19	15,000	6,863.50	2,745,400.00	905,603.80	300,000.00	137,270.00
SUBSIDIO ESTATAL PARA AUTOPRODUCCION DE VIVIENDA ASISTIDA			500	CREDITOS	115,000.00	45,280.19	10,000.00	5,750.00	57,500,000.00	22,640,095.00	5,000,000.00	2,875,000.00
	VALLES CENTRALES	80	400	CREDITOS	115,000.00	45,280.19	10,000	5,750.00	46,000,000.00	18,112,076.00	4,000,000.00	2,300,000.00
	COSTA	10	50	CREDITOS	115,000.00	45,280.19	10,000	5,750.00	5,750,000.00	2,264,009.50	500,000.00	287,500.00
	ISTMO	10	50	CREDITOS	115,000.00	45,280.19	10,000	5,750.00	5,750,000.00	2,264,009.50	500,000.00	287,500.00
									SUBTOTAL	84,954,000.00	31,696,133.00	8,000,000.00	4,247,700.00
REUBICACION												
REUBICACION (CONAVI)			200	VIVIENDAS	286,400.00	70,000.00	216,400.00	0.00	57,280,000.00	14,000,000.00	43,280,000.00	0.00
	COSTA	50	100	VIVIENDAS	286,400.00	70,000.00	216,400	0.00	28,640,000.00	7,000,000.00	21,640,000.00	0.00
	VALLES CENTRALES	50	100	VIVIENDAS	286,400.00	70,000.00	216,400	0.00	28,640,000.00	7,000,000.00	21,640,000.00	0.00
									SUBTOTAL	57,280,000.00	14,000,000.00	43,280,000.00	0.00
									SUBTOTAL	273,608,579.86	109,042,702.29	403,678,914.00	18,877,195.71

2010 - 2016

Relación de Bienes muebles que Componen el Patrimonio

Cuenta Pública 2014

(Pesos)

Ente Público: **COMISION ESTATAL DE VIVIENDA**

Código	Descripción del Bien Inmueble	Valor en libros
12411	MUEBLES DE OFICINA Y ESTANTERIA	219,058
12413	EQUIPO DE COMPUTO Y DE TECNOLOGIAS DE LA INFORMACION	156,400
12421	EQUIPOS Y APARATOS AUDIOVISUALES	44,039
12423	CAMARAS FOTOGRAFICAS Y DE VIDEO	11,080
12441	AUTOMOVILES Y CAMIIONES	4,336,884
12462	MAQUINARIA Y EQUIPO INDUSTRIAL	63,266
12464	SISTEMA DE AIRE ACONDICIONADO, CALEFACCION Y DE REFRIGERACION INDUSTRIAL Y COMERCIAL	1,800
12465	EQUIPO DE COMINICACION Y TELECOMUNICACION	321,977
12467	HERRAMIENTAS Y MAQUINAS-HERREMIENTA	13,160
12469	OTROS EQUIPOS	46,739
	TOTAL	**5,214,404**

2010 - 2016

Relación de Bienes Inmuebles que Componen el Patrimonio

Cuenta Pública 2014

(Pesos)

Ente Público: **COMISION ESTATAL DE VIVIENDA**

Código	Descripción del Bien Mueble	Valor en libros
12310	TERRENOS	3,800,000
	TOTAL	**3,800,000**

2010 - 2016

RELACION DE CUANTAS BANCARIAS QUE COMPONEN EL PATRIMONIO
CUENTA PUBLICA 2014
(PESOS)

ENTE PÚBLICO: COMISION ESTATAL DE VIVIENDA

CUENTA PÚBLICA 2015 PODER EJECUTIVO RELACION DE CUENTAS BANCARIAS PRODUCTIVAS ESPECIFICAS		
Fondo, Programa o Convenio	Datos de la Cuenta Bancaria	
	Institución Bancaria	Número de Cuenta
CEVI/RETENCIONES BANOBRAS 2014	BANORTE	0214184729
CEVI/CONVENIO FONHAPO 2014 (VIVIENDA DIGNA)	BANORTE	0224587534
CEVI /FISE 2014	BANORTE	0240632359
CEVI/FONREGION 2014	BANORTE	0260468828
CEVI/FONHAPO VIVIENDA DIGNA2014 39 ACCIONES	BANORTE	0260468837
CEVI/FONHAPO VIVIENDA DIGNA2014 75 ACCIONES	BANORTE	0261042421
CEVI/FONHAPO VIVIENDA DIGNA2014 7 ACCIONES	BANORTE	0261042430
CEVI/FONHAPO VIVIENDA DIGNA2014 118 ACCIONES	BANORTE	0261042458

2010-2016

Cuenta de la Hacienda Pública Estatal 2014
Gobierno del Estado de Oaxaca
Estado de Situación Financiera
Del 1° de enero al 31 de diciembre de 2014 y 2013
(Pesos)
UR: 412 - COMISION ESTATAL DEL AGUA

CONCEPTO	EJERCICIO FISCAL 2014	EJERCICIO FISCAL 2013
ACTIVO		
ACTIVO CIRCULANTE		
EFECTIVO Y EQUIVALENTES	70,626,903	22,943,340
DERECHOS A RECIBIR EFECTIVO O EQUIVALENTES	247,594,631	159,828,575
DERECHO A RECIBIR BIENES O SERVICIOS	93,476,380	88,195,563
INVENTARIOS	16,932	16,932
ALMACENES	0	791,372
ESTIMACION POR PERDIDA O DETERIORO DE ACTIVOS CIRCULARES	0	0
OTROS ACTIVOS CIRCULANTES	0	0
Total de ACTIVO CIRCULANTE	**412,714,846**	**271,775,781**
ACTIVO NO CIRCULANTE		
INVERSIONES FINANCIERAS DE LARGO PLAZO	0	0
DERECHOS A RECIBIR EFECTIVO O EQUIVALENTES A LARGO PLAZO	0	0
BIENES INMUEBLES, INFRAESTRUCTURA Y CONSTRUCCIONES EN PROCESO	876,069,249	546,842,910
BIENES MUEBLES	29,651,930	30,312,323
ACTIVOS INTANGIBLES	16,422	289
DEPRECIACION, DETERIORO Y AMORTIZACIÓN ACUMULADA DE BIENES E INTANGIBLES	0	0
ACTIVOS DIFERIDOS	230,956	230,956
ESTIMACION POR PERDIDA O DETERIORO DE ACTIVOS NO CIRCULANTES	0	0
OTROS ACTIVOS NO CIRCULANTES	0	0
Total de ACTIVO NO CIRCULANTE	**905,968,557**	**577,386,488**
TOTAL DE ACTIVOS	**1,317,683,402**	**849,162,269**

CONCEPTO	EJERCICIO FISCAL 2014	EJERCICIO FISCAL 2013
PASIVO		
PASIVO CIRCULANTE		
CUENTAS POR PAGAR A CORTO PLAZO	406,051,499	265,209,563
DOCUMENTOS POR PAGAR A CORTO PLAZO	0	0
PORCIÓN A CORTO PLAZO DE LA DEUDA PÚBLICA A LARGO PLAZO	0	0
TITULOS Y VALORES A CORTO PLAZO	0	0
PASIVOS DIFERIDOS A CORTO PLAZO	0	0
FONDOS Y BIENES DE TERCEROS EN GARANTIA Y/O ADMINISTRACION CORTO PLAZO	0	0
PROVISIONES A CORTO PLAZO	0	0
OTROS PASIVOS A CORTO PLAZO	0	0
Total de PASIVO CIRCULANTE	**406,051,499**	**265,209,563**
PASIVO NO CIRCULANTE		
CUENTAS POR PAGAR A LARGO PLAZO	27,854,871	27,966,371
DOCUMENTOS POR PAGAR A LARGO PLAZO	0	0
DEUDA PÚBLICA A LARGO PLAZO	0	0
PASIVOS DIFERIDOS A LARGO PLAZO	0	0
FONDOS Y BIENES DE TERCEROS EN GARANTIA Y/O ADMINISTRACIÓN A LARGO PLAZO	0	0
PROVISIONES A LARGO PLAZO	0	0
Total de PASIVO NO CIRCULANTE	**27,854,871**	**27,966,371**
TOTAL PASIVO	**433,906,371**	**293,175,934**
HACIENDA PUBLICA/ PATRIMONIO		
HACIENDA PUBLICA/ PATRIMONIO CONTRIBUIDO		
APORTACIONES	0	0
DONACIONES DE CAPITAL	0	0
ACTUALIZACIÓN DE LA HACIENDA PUBLICA/ PATRIMONIO	606,151	-107,170,656
Total de HACIENDA PUBLICA/ PATRIMONIO CONTRIBUIDO	**606,151**	**-107,170,656**
HACIENDA PUBLICA/ PATRIMONIO GENERADO		
RESULTADOS DE EJERCICIO (AHORRO/ DESAHORRO)	0	261,704,462
RESULTADOS DE EJERCICIOS ANTERIORES	426,613,947	-21,777,073
REVALUOS	0	0
RESERVAS	0	0
RECTIFICACIONES DE RESULTADOS DE EJECICIOS ANTERIORES	5,168,598	5,168,598
Total de HACIENDA PUBLICA/ PATRIMONIO GENERADO	**431,780,545**	**245,095,986**
EXCESO O INSUFICIENCIA EN LA ACTUALIZACION DE LA HACIENDA PUBLICA/ PATRIMONIO		
RESULTADO POR POSICIÓN MONETARIA	0	0
RESULTADO POR TENENCIA DE ACTIVOS NO MONETARIOS	0	0
Total de EXCESO O INSUFICIENCIA EN LA ACTUALIZACION DE LA HACIENDA PUBLICA/ PATRIMONIO	**0**	**0**
TOTAL HACIENDA	**432,386,696**	**137,925,330**
Resultados del Ejercicio (Ahorro/Desahorro)	**453,390,335**	**418,061,905**
Total de Pasivo y Patrimonio/Hacienda Pública	**1,317,683,402**	**849,162,269**

LIC. GILBERTO SILVA VALENCIA
JEFE DE LA UNIDAD ADMINISTRATIVA

COMISIÓN ESTATAL DEL AGUA DEL ESTADO DE OAXACA
2010-2015

ING. JULIAN RUBEN RIOS ANGELES
DIRECTOR GENERAL

"2015, AÑO DEL CENTENARIO DE LA CANCIÓN MIXTECA"

EDIFICIO JOSÉ LÓPEZ ALAVÉS, CENTRO ADMINISTRATIVO DEL PODER EJECUTIVO Y JUDICIAL. "GRAL. PORFIRIO DÍAZ" SOLDADO DE LA PATRIA"
AV. GERARDO PANDAL GRAFF #1, REYES MANTECÓN, SAN BARTOLO COYOTEPEC OAXACA. CP 71257.
TELÉFONO: (0195) 5016900 EXT. 22502-22516 FAX: 01(951) 5016900 EXT. 22518 CORREO ELECTRÓNICO: seadirgral@gmail.com

2010-2016

Cuenta de la Hacienda Pública Estatal 2014
Gobierno del Estado de Oaxaca
Estado de Actividades
Del 1° de enero al 31 de diciembre de 2014 y 2013
(Pesos)
UR: 412 - COMISION ESTATAL DEL AGUA

CONCEPTO	EJERCICIO FISCAL 2014	EJERCICIO FISCAL 2013
INGRESOS Y OTROS BENEFICIOS		
INGRESOS DE GESTION	**0**	**0**
IMPUESTOS	0	0
CUOTAS Y APORTACIONES DE SEGURIDAD SOCIAL	0	0
CONTRIBUCIONES DE MEJORAS	0	0
DERECHOS	0	0
PRODUCTOS DE TIPO CORRIENTE	0	0
APROVECHAMIENTOS DE TIPO CORRIENTE	0	0
INGRESOS POR VENTA DE BIENES Y SERVICIOS	0	0
INGRESOS NO COMPRENDIDOS EN LAS FRACCIONES DE LA LEY DE INGRESOS CAUSADOS EN EJERCICIOS FISCALES ANT	0	0
PARTICIPACIONES, APORTACIONES, TRANSFERENCIAS, ASIGNACIONES, SUBSIDIOS Y OTRAS AYUDAS	**734,983,268**	**632,155,489**
PARTICIPACIONES Y APORTACIONES	0	0
TRANSFERENCIAS, ASIGNACIONES, SUBSIDIOS Y OTRAS AYUDAS	734,983,268	632,155,489
OTROS INGRESOS Y BENEFICIOS	**0**	**0**
INGRESOS FINANCIEROS	0	0
INCREMENTO POR VARIACION DE INVENTARIOS	0	0
DISMINUCION DEL EXCESO DE ESTIMACIONES POR PERDIDA O DE TERIORO U OBSOLESCENCIA	0	0
DISMINUCION DEL EXCESO DE PROVISIONES	0	0
OTROS INGRESOS DE EJERCICIOS ANTERIORES	0	0
INGRESOS EXTRAORDINARIOS	0	0
OTROS INGRESOS Y BENEFICIOS DE VARIOS	0	0
TOTAL DE INGRESOS Y OTROS BENEFICIOS	**734,983,268**	**632,155,489**

CONCEPTO	EJERCICIO FISCAL 2014	EJERCICIO FISCAL 2013
GASTOS Y OTRAS PERDIDAS		
GASTOS DE FUNCIONAMIENTO	**34,699**	**0**
SERVICIOS PERSONALES	33,841	0
MATERIALES Y SUMINISTROS	858	0
SERVICIOS GENERALES	0	0
TRANSFERENCIAS, ASIGNACIONES, SUBSIDIOS Y OTRAS AYUDAS	**282,898,948**	**314,094,484**
TRANSFERENCIAS INTERNAS Y ASIGNACIONES AL SECTOR PÚBLIC O	278,658,948	314,094,484
TRANSFERENCIAS AL RESTO DEL SECTOR PÚBLICO	4,000,000	0
SUBSIDIOS Y SUBVENCIONES	0	0
AYUDAS SOCIALES	240,000	0
PENSIONES Y JUBILACIONES	0	0
TRANSFERENCIAS A FIDEICOMISOS, MANDATOS Y CONTRATOS ANALOGOS	0	0
TRANSFERENCIAS A LA SEGURIDAD SOCIAL	0	0
DONATIVO	0	0
TRANSFERENCIAS AL EXTERIOR	0	0
PARTICIPACIONES Y APORTACIONES	**0**	**0**
PARTICIPACIONES	0	0
APORTACIONES	0	0
CONVENIOS	0	0
INTERESES, COMISIONES Y OTROS GASTOS DE LA DEUDA PUBLIC A	**0**	**0**
INTERESES DE LA DEUDA PÚBLICA	0	0
COMISIONES DE LA DEUDA PÚBLICA	0	0
GASTOS DE LA DEUDA PÚBLICA	0	0
COSTOS POR COBERTURAS	0	0
APOYOS FINANCIEROS	0	0
OTROS GASTOS Y PERDIDAS EXTRAORDINARIAS	**0**	**0**
GASTOS DE FUNCIONAMIENTO	0	0
ESTIMACIONES, DEPRECIACIONES, DETERIOROS, OBSOLESCENCIA S Y AMORTIZACIONES	0	0
PROVISIONES	0	0
DISMINUCION DE INVENTARIOS	0	0
AUMENTO POR INSUFICIENCIA DE ESTIMACIONES POR PERDIDA O DETERIORO U OBSOLESCENCIA	0	0
AUMENTO POR INSUFICIENCIA DE PROVISIONES	0	0
GASTOS DE FUNCIONAMIENTO	0	0
OTROS GASTOS	0	0
INVERSIÓN PÚBLICA	**659,386**	**0**
INVERIÓN PÚBLICA NO CAPITALIZABLES	659,286	0
TOTAL DE GASTOS Y OTRAS PERDIDAS	**283,592,933**	**314,094,484**
AHORRO NETO DEL EJERCICIO	**451,390,335**	**418,061,005**

LIC. GILBERTO SILVA VALENCIA
JEFE DE LA UNIDAD ADMINISTRATIVA

COMISIÓN ESTATAL DEL AGUA DEL ESTADO DE OAXACA 2010-2015

ING. JULIAN RUBEN RIOS ANGELES
DIRECTOR GENERAL

EDIFICIO JOSÉ LÓPEZ ALAVÉS, CENTRO ADMINISTRATIVO DEL PODER EJECUTIVO Y JUDICIAL. "GRAL. PORFIRIO DÍAZ" SOLDADO DE LA PATRIA"
AV. GERARDO PANDAL GRAFF #1, REYES MANTECÓN, SAN BARTOLO COYOTEPEC OAXACA. CP 71257.
TELÉFONO: (0195) 5016900 EXT. 22502-22516 FAX: 01(951) 5016900 EXT. 22518 CORREO ELECTRÓNICO: ceadirgral@gmail.com

2010-2016

Cuenta de la Hacienda Pública Estatal 2014
Gobierno del Estado de Oaxaca
Estado de Variación de la Hacienda Pública
Del 1° de enero al 31 de diciembre de 2014 y 2013
(Pesos)
UR: 412 - COMISION ESTATAL DEL AGUA

Concepto	Hacienda Pública/ Patrimonio			Ajustes por Cambios de Valor	Total
	Contribuido	Generado			
		Ejerc. Ant.	Del Ejercicio		
Rectificaciones de Resultados de Ejercicios Anteriores	**0**	**5,168,598**	**0**	**0**	**5,168,598**
CAMBIOS EN POLÍTICAS CONTABLES	0	5,168,598	0	0	5,168,598
CAMBIOS POR ERRORES CONTABLES	0	0	0	0	0
Patrimonio Neto Inicial Ajustado del Ejercicio	**-107,170,656**	**0**	**0**	**0**	**-107,170,656**
APORTACIONES	0	0	0	0	0
DONACIONES DE CAPITAL	0	0	0	0	0
ACTUALIZACIONES DEL PATRIMONIO	-107,170,656	0	0	0	-107,170,656
Variaciones de la Hacienda Pública / Patrimonio Neto del Ejercicio	**0**	**0**	**239,927,389**	**0**	**239,927,389**
RESULTADOS DEL EJERCICIO: (AHORRO/ DESAHORRO)	0	0	261,704,462	0	261,704,462
RESULTADOS DE EJERCICIOS ANTERIORES	0	0	-21,777,073	0	-21,777,073
REVALUOS	0	0	0	0	0
RESERVAS	0	0	0	0	0
Hacienda Pública / Patrimonio Neto Final del Ejercicio 2013	**-107,170,656**	**5,168,598**	**239,927,389**	**0**	**137,925,330**
Cambios en la Hacienda Pública / Patrimonio Neto del Ejercicio 2014	**606,151**	**0**	**0**	**0**	**606,151**
APORTACIONES	0	0	0	0	0
DONACIONES DE CAPITAL	0	0	0	0	0
ACTUALIZACIONES DEL PATRIMONIO	606,151	0	0	0	606,151
Variaciones de la Hacienda Pública / Patrimonio Neto del Ejercicio	**0**	**0**	**426,611,947**	**5,168,598**	**431,780,545**
RESULTADOS DEL EJERCICIO: (AHORRO/ DESAHORRO)	0	0	0	0	0
RESULTADOS DE EJERCICIOS ANTERIORES	0	0	426,611,947	0	426,611,947
REVALUOS	0	0	0	5,168,598	5,168,598
RESERVAS	0	0	0	0	0
Saldo Neto en la Hacienda Pública / Patrimonio 2014	**606,151**	**0**	**426,611,947**	**5,168,598**	**432,386,696**

LIC. GILBERTO SILVA VALENCIA
JEFE DE LA UNIDAD ADMINISTRATIVA

COMISION ESTATAL DEL AGUA DEL ESTADO DE OAXACA 2010-2015

ING. JULIAN RUBEN RIOS ANGELES
DIRECTOR GENERAL

EDIFICIO JOSÉ LÓPEZ ALAVÉS, CENTRO ADMINISTRATIVO DEL PODER EJECUTIVO Y JUDICIAL. "GRAL. PORFIRIO DÍAZ" SOLDADO DE LA PATRIA"
AV. GERARDO PANDAL GRAFF #1, REYES MANTECÓN, SAN BARTOLO COYOTEPEC OAXACA. CP 71257.
TELÉFONO: (0195) 5016900 EXT. 22502-22516 FAX: 01(951) 5016900 EXT. 22518 CORREO ELECTRÓNICO: ceadirgral@gmail.com

COMISIÓN ESTATAL DEL AGUA
ESTADO DE FLUJO DE EFECTIVO
DEL 1o. DE ENERO AL 31 DE DICIEMBRE DE 2013 Y 2014.

	Periodo actual	Periodo anterior
Flujos de Efectivo de las Actividades de Operación		
Origen		
Transferencias, Asignaciones y Subsidios y Otras ayudas	**752,114,065**	**554,335,452**
Transferencias Internas y Asignaciones al Sector Público	734,983,268	632,155,489
Transferencias al Resto del Sector Pùblico		
Subsidios y Subvenciones		
Ayudas Sociales		
Otras prestaciones sociales y economicas por pagar a c.p.		
Pensiones y Jubilaciones		
Transferencias a Fideicomisos, Mandatos y Análogos		
Remuneración por pagar al personal de carácter permanente a cp	29,930	
Deudas por adq. de bienes y contrat. de serv. Por pagar a c.p.	30,423	902,067
Contratistas por obras en bienes de dominio pub por pagar	57,300,415	-20,194,346
Contratistas por obras en bienes propios	2,000	793,071
Transferencias Internas y Asignaciones al Sector Público	34,456,081	11,266,435
Retenciones de impuestos por pagara a c.p.	975,971	1,455,875
Retenciones del sistema de seg. Social por pagar a c.p.	1,489,807	895,800
Otras retenciones y contribuciones por paga a c.p.	250,926	-5,967,712
Fondo rotatorio por pagar a cp	0	
Ministraciones de fondos por pagar a cp	-18,314,987	-4,256,521
Cuentas por pagar por préstamos otorgados	7,850,506	48,645,779
Otras cuentas por pagar a c.p.	56,770,866	17,018,592
Deudas por adq. de bienes y contrat. de serv. Por pagar a c.p.	-111,500	-3,360,558
Otros Ingresos		

EDIFICIO JOSÉ LÓPEZ ALAVÉS, CENTRO ADMINISTRATIVO DEL PODER EJECUTIVO Y JUDICIAL. "GRAL. PORFIRIO DÍAZ" SOLDADO DE LA PATRIA"
AV. GERARDO PANDAL GRAFF #1, REYES MANTECÓN. SAN BARTOLO COYOTEPEC OAXACA. CP 71257.
TELÉFONO: (01951) 5016900 EXT. 22502-22516 FAX: 01(951) 5016900 EXT. 22518 CORREO ELECTRÓNICO: ceadirgral@gmail.com

COMISIÓN ESTATAL DEL AGUA
ESTADO DE FLUJO DE EFECTIVO
DEL 1o. DE ENERO AL 31 DE DICIEMBRE DE 2013 Y 2014.

	Periodo actual	Periodo anterior
Aplicación	**704,430,502**	**558,942,176**
Servicios Personales		
Materiales y Suministros		
Servicios Generales		
Depositos en garantía	0	
Otras cuentas por cobrar	-442,125	-317,697
Otros deudores diversos por cobrar a c.p.	88,208,181	3,384,642
Anticipo a contratisras por obra pública	5,280,817	48,738,259
Materiales de Administraciín, emisión de articulos oficiales	-791,372	
Edificación habitacional en proceso	53,528,530	
Construcción de obras para el abast de agua, petroleo, gas	196,459,696	198,907,386
División de terrenos y construccion de obras	72,842,483	18,958,071
Construcción de vías de comunicación en proceso	600,000	230,295
Otras construcciones de ingenieria civil u obra pesada en proceso	6,683,912	70,743,963
Construcción de obras para el abast de agua, petroleo, gas	-490,186	801,861
Edificación no habitacional		-64,047
Remuneraciones adicionales y especiales	33,841	
Materiales y articulos de construccion	858	
Asignaciones al sector público	278,658,948	214,094,484
Transferencias Internas y Asignaciones al Sector Pùblico		
Transferencias a entidades federativas	4,000,000	
Transferencias al resto del Sector Público		
Subsidios y Subvenciones		
Ayudas Sociales	240,000	
Construcción en bienes no capitaizables	659,286	
Pensiones y Jubilaciones		
Transferecias a Fideicomisos, Mandatos y Análogos		
Transferencias al Exterior		
Participaciones		
Aportaciones		
Convenios		

EDIFICIO JOSÉ LÓPEZ ALAVÉS, CENTRO ADMINISTRATIVO DEL PODER EJECUTIVO Y JUDICIAL. "GRAL. PORFIRIO DÍAZ" SOLDADO DE LA PATRIA"
AV. GERARDO PANDAL GRAFF #1, REYES MANTECÓN. SAN BARTOLO COYOTEPEC OAXACA. CP 71257.
TELÉFONO: (01951) 5016900 EXT. 22502-22516 FAX: 01(951) 5016900 EXT. 22518 CORREO ELECTRÓNICO: ceadirgral@gmail.com

COMISIÓN ESTATAL DEL AGUA
ESTADO DE FLUJO DE EFECTIVO
DEL 1o. DE ENERO AL 31 DE DICIEMBRE DE 2013 Y 2014.

	Periodo actual	Periodo anterior
Flujos netos de Efectivo por Actividades de Operación		
Flujos de Efectivo de las Actividades de Inversión		
Origen		
Contribuciones de Capital		
Venta de Activos Físicos		
Otros	-123,599,639	-125,018,517
Aplicación		
Bienes Inmuebles y Muebles	-1,042,366	3,122,156
Construcciones en Proceso (Obra Pública)		
Otros		342,803
Flujos Netos de Efectivo por Actividades de Inversión		
Flujo de Efectivo de las Actividades de Financiamiento		
Origen		
Endeudamiento Neto		
Interno		
Externo		
Incremento de Otros Pasivos		
Disminución de Activos Financieros		
Aplicación		
Incremento de Activos Financieros		
Servicios de la Deuda		
Interno		
Externo		
Disminución de Otros Pasivos		
Flujos netos de Efectivo por Actividades de Financiamiento		
Incremento/Disminución Neta en el Efectivo y Equivalentes al Efectivo	47,683,563	-4,606,724
Efectivo y Equivalentes al Efectivo al Inicio del Ejercicio	22,827,298	27,434,021
Efectivo y Equivalentes al Efectivo al Final del Ejercicio	70,510,861	22,827,298

EDIFICIO JOSÉ LÓPEZ ALAVÉS, CENTRO ADMINISTRATIVO DEL PODER EJECUTIVO Y JUDICIAL. "GRAL. PORFIRIO DÍAZ" SOLDADO DE LA PATRIA"
AV. GERARDO PANDAL GRAFF #1, REYES MANTECÓN. SAN BARTOLO COYOTEPEC OAXACA. CP 71257.
TELÉFONO: (01951) 5016900 EXT. 22502-22516 FAX: 01(951) 5016900 EXT. 22518 CORREO ELECTRÓNICO: ceadirgral@gmail.com

2010-2016

Cuenta de la Hacienda Pública Estatal 2014
Gobierno del Estado de Oaxaca
Estado Analítico del Activo
Del 1° de enero al 31 de diciembre de 2014
(Pesos)
UR: 412 - COMISIÓN ESTATAL DEL AGUA

DESCRIPCIÓN	SALDO INICIAL	PERIODO		SALDO FINAL	FLUJO
		CARGOS	ABONOS		
ACTIVO					
ACTIVO CIRCULANTE	271,775,781	1,378,582,648	1,236,813,582	413,714,846	139,939,064
EFECTIVO Y EQUIVALENTES	22,943,340	1,078,961,079	1,031,277,515	70,626,903	47,683,563
DERECHOS A RECIBIR EFECTIVO O EQUIVALENTES	159,828,575	261,425,359	173,859,302	247,394,631	87,565,056
DERECHO A RECIBIR BIENES O SERVICIOS	88,195,563	38,188,209	32,905,392	93,478,380	5,280,817
INVENTARIOS	16,932	---	---	16,932	---
ALMACENES	791,372	---	791,372	---	-791,372
ESTIMACIÓN POR PERDIDA O DETERIORO DE ACTIVOS CIRCULANTES	---	---	---	---	---
OTROS ACTIVOS CIRCULANTES	---	---	---	---	---
ACTIVO NO CIRCULANTE	577,386,488	629,180,816	200,566,447	906,968,857	328,582,069
INVERSIONES FINANCIERAS DE LARGO PLAZO	---	---	---	---	---
DERECHOS A RECIBIR EFECTIVO O EQUIVALENTES A LARGO PLAZO	---	---	---	---	---
BIENES INMUEBLES, INFRAESTRUCTURA Y CONSTRUCCIONES EN PROCESO	546,842,920	556,602,807	260,376,478	876,069,249	329,226,329
BIENES MUEBLES	30,312,323	39,345,153	40,205,547	29,891,930	-660,394
ACTIVOS INTANGIBLES	289	32,555	16,422	16,422	16,133
DEPRECIACIÓN, DETERIORO Y AMORTIZACIÓN ACUMULADA DE BIENES E INTANGIBLES	0	---	0	---	0
ACTIVOS DIFERIDOS	230,956	---	---	230,956	---
ESTIMACIÓN POR PERDIDA O DETERIORO DE ACTIVOS NO CIRCULANTES	---	---	---	---	---
OTROS ACTIVOS NO CIRCULANTES	---	---	---	---	---
TOTAL ACTIVO	849,162,269	2,007,763,464	1,437,380,029	1,320,683,703	468,521,133

C. GILBERTO SILVA VALENCIA
JEFE DE LA UNIDAD ADMINISTRATIVA

COMISIÓN ESTATAL DEL AGUA DEL ESTADO DE OAXACA 2010-2015

LIC. JULIAN RUBEN RIOS ANGELES
DIRECTOR GENERAL

EDIFICIO JOSÉ LÓPEZ ALAVÉS, CENTRO ADMINISTRATIVO DEL PODER EJECUTIVO Y JUDICIAL. "GRAL. PORFIRIO DÍAZ" SOLDADO DE LA PATRIA"
AV. GERARDO PANDAL GRAFF #1, REYES MANTECÓN, SAN BARTOLO COYOTEPEC OAXACA. CP 71257.
TELÉFONO: (0195.1) 5016900 EXT. 22502-22516 FAX: 01(951) 5016900 EXT. 22518 CORREO ELECTRÓNICO: ceadirgral@gmail.com

2010-2016

Cuenta de la Hacienda Pública Estatal 2014
Gobierno del Estado de Oaxaca
Estado Analítico de la Deuda y Otros Pasivos
Del 1° de enero al 31 de diciembre de 2014
(Pesos)
UR: 412 - COMISION ESTATAL DEL AGUA

Oaxaca de todos un gobierno para todos

DENOMINACIÓN DE LAS DEUDAS	MONEDA DE CONTRATACIÓN	INSTITUCION O PAIS ACREEDOR	SALDO INICIAL DEL PERIODO	SALDO FINAL DEL PERIODO
DEUDA PÚBLICA				
Corto Plazo				
Deuda Interna				
Instituciones de Crédito	PESOS	MEXICO	0	0
Titulos y Valores			0	0
Arrendamientos Financieros			0	0
Deuda Externa				
Organismos Financieros Internacionales			0	0
Deuda Bilateral			0	0
Titulos y Valores			0	0
Arrendamientos Financieros			0	0
Subtotal a Corto Plazo			**0**	**0**
Largo Plazo				
Deuda Interna				
Instituciones de Crédito	PESOS	MEXICO	0	0
Titulos y Valores			0	0
Arrendamientos Financieros			0	0
Deuda Externa				
Organismos Financieros Internacionales			0	0
Deuda Bilateral			0	0
Titulos y Valores			0	0
Arrendamientos Financieros			0	0
Subtotal a Largo Plazo			**0**	**0**
OTROS PASIVOS				
OTROS	PESOS	MEXICO	0	0
SUBTOTAL OTROS PASIVOS			**0**	**0**
TOTAL DEUDA Y OTROS PASIVOS			**0**	**0**

EDIFICIO JOSÉ LÓPEZ ALAVÉS, CENTRO ADMINISTRATIVO DEL PODER EJECUTIVO Y JUDICIAL. "GRAL. PORFIRIO DÍAZ" SOLDADO DE LA PATRIA"
AV. GERARDO PANDAL GRAFF #1, REYES MANTECÓN, SAN BARTOLO COYOTEPEC OAXACA. CP 71257.
TELÉFONO: (0195.1) 5016900 EXT. 22502-22516 FAX: 01(951) 5016900 EXT. 22518 CORREO ELECTRÓNICO: ceadirgral@gmail.com

COMISIÓN ESTATAL DEL AGUA
INFORME SOBRE PASIVOS CONTINGENTES
DEL 1 DE ENERO AL 31 DE DICIEMBRE DE 2014

"NO APLICA"

EDIFICIO JOSÉ LÓPEZ ALAVÉS, CENTRO ADMINISTRATIVO DEL PODER EJECUTIVO Y JUDICIAL. "GRAL. PORFIRIO DÍAZ" SOLDADO DE LA PATRIA"
AV. GERARDO PANDAL GRAFF #1, REYES MANTECÓN. SAN BARTOLO COYOTEPEC OAXACA. CP 71257.
TELÉFONO: (01951) 5016900 EXT. 22502-22516 FAX: 01(951) 5016900 EXT. 22518 CORREO ELECTRÓNICO: ceadirgral@gmail.com

CUENTA PÚBLICA 2014

COMISION ESTATAL DEL AGUA

NOTAS A LOS ESTADOS FINANCIEROS

NOTAS DE DESGLOSE

NOTAS AL ESTADO DE SITUACION FINANCIERA

Nota 1. Efectivo y Equivalentes

Los montos que integran el presente rubro representan la disponibilidad que se tiene para la realización de los siguientes pagos a corto plazo: a prestadores de bienes y servicios, para los gastos de funcionamiento, pagos de retenciones de impuestos por servicios personales subordinados, honorarios asimilados a salarios, servicios profesionales y arrendamiento; los pagos de cuotas obrero patronales al IMSS, INFONAVIT e ISSSTE, así como la disponibilidad de recursos de fuentes estatales y federales que serán utilizados en obras y programas que se encuentran en proceso de ejecución.

Los depósitos en garantía representan los importes otorgados en garantía por las contrataciones de servicios de energía eléctrica y arrendamiento de bienes inmuebles para los sistemas operadores de la Comisión Estatal del Agua.

Al 31 de diciembre del 2014 el efectivo y equivalentes se encontraban integrados de la siguiente forma:

CONCEPTO	IMPORTE
FONDOS FIJOS DE CAJA	55,006
BANCOS MONEDA NACIONAL	70,455,855
DEPÓSITOS EN GARANTÍA	116,042
SUMA	70,626,903

EDIFICIO JOSÉ LÓPEZ ALAVÉS, CENTRO ADMINISTRATIVO DEL PODER EJECUTIVO Y JUDICIAL. "GRAL. PORFIRIO DÍAZ" SOLDADO DE LA PATRIA"
AV. GERARDO PANDAL GRAFF #1, REYES MANTECÓN. SAN BARTOLO COYOTEPEC OAXACA. CP 71257.
TELÉFONO: (01951) 5016900 EXT. 22502-22516 FAX: 01(951) 5016900 EXT. 22518 CORREO ELECTRÓNICO: ceadirgral@gmail.com

Nota 2. Derechos a recibir efectivo o equivalentes y bienes o servicios a recibir

Representan derechos de recibir efectivo por parte de los ayuntamientos por aportaciones municipales acordadas en los convenios para la ejecución de obra pública, así como las cuentas por cobrar a corto plazo a empresas constructoras por obra pública en proceso; prestamos temporales para pagos de gastos de operación de los sistemas de agua potable y las provisiones para pagos de cuotas al IMSS, INFONAVIT e ISSSTE.

Los derechos a recibir bienes o servicios representan los anticipos efectivamente pagados a contratistas por obras públicas en ejecución.

Al 31 de diciembre del 2014 el derecho a recibir efectivo o equivalentes se integraba de la siguiente forma:

CONCEPTO	IMPORTE
OTRAS CUENTAS POR COBRAR	34,869,219
OTROS DEUDORES DIVERSOS POR COBRAR A CP	212,725,412
SUMA	247,594,631

Al 31 de diciembre del 2014 el derecho a recibir bienes o servicios se integraba de la siguiente forma:

CONCEPTO	IMPORTE
ANTICIPO A PROVEEDORES POR ADQUISICIÓN DE BIENES Y PRESTACIÓN DE SERVICIOS A CORTO PLAZO	100,000
ANTICIPO A CONTRATISTAS POR OBRA PÚBLICA EN BIENES PROPIOS	93,376,380
SUMA	93,476,380

EDIFICIO JOSÉ LÓPEZ ALAVÉS, CENTRO ADMINISTRATIVO DEL PODER EJECUTIVO Y JUDICIAL. "GRAL. PORFIRIO DÍAZ" SOLDADO DE LA PATRIA"
AV. GERARDO PANDAL GRAFF #1, REYES MANTECÓN. SAN BARTOLO COYOTEPEC OAXACA. CP 71257.
TELÉFONO: (01951) 5016900 EXT. 22502-22516 FAX: 01(951) 5016900 EXT. 22518 CORREO ELECTRÓNICO: ceadirgral@gmail.com

Nota 3. Inventarios

Representa el monto de medidores que se encuentran en los almacenes de los sistemas de agua potable.

CONCEPTO	IMPORTE
BIENES MUEBLES EN TRÁNSITO	16,932

Nota 4. Bienes Inmuebles, infraestructura y construcciones en proceso

Representa el monto de los edificios no residenciales propiedad de la Comisión Estatal del Agua, así como el monto de todo tipo de infraestructura y construcciones de obras para el abastecimiento de agua, redes de distribución, ampliaciones a las redes de agua potable, sistemas de alcantarillado sanitario, plantas de tratamiento de aguas residuales, así como estudios y proyectos para infraestructura hidráulica y sanitaria.

Al 31 de diciembre del 2014 los bienes inmuebles, infraestructura y construcciones en proceso se integraban de la siguiente forma:

CONCEPTO	IMPORTE
EDIFICIOS NO RESIDENCIALES	650,000
EDIFICACIÓN HABITACIONAL EN PROCESO	53,528,530
CONSTRUCCIÓN DE OBRAS PARA EL ABASTECIMIENTO DE AGUA, PETRÓLEO, GAS, ELECTRICIDAD Y TELECOMUNICACION	593,673,035
DIVISIÓN DE TERRENOS Y CONSTRUCCIÓN DE OBRAS DE URBANIZACIÓN EN PROCESO	106,516,993
CONSTRUCCIÓN DE VÍAS DE COMUNICACIÓN EN PROCESO	10,287,125
OTRAS CONSTRUCCIONES DE INGENIERÍA CIVIL U OBRA PESADA EN PROCESO	108,485,823
EDIFICACIÓN NO HABITACIONAL EN PROCESO	2,616,069
CONSTRUCCIÓN DE OBRAS PARA EL ABASTECIMIENTO DE AGUA, PETRÓLEO, GAS, ELECTRICIDAD Y TELECOMUNICACION	311,674
SUMA	876,069,249

EDIFICIO JOSÉ LÓPEZ ALAVÉS, CENTRO ADMINISTRATIVO DEL PODER EJECUTIVO Y JUDICIAL. "GRAL. PORFIRIO DÍAZ" SOLDADO DE LA PATRIA"
AV. GERARDO PANDAL GRAFF #1, REYES MANTECÓN. SAN BARTOLO COYOTEPEC OAXACA. CP 71257.
TELÉFONO: (01951) 5016900 EXT. 22502-22516 FAX: 01(951) 5016900 EXT. 22518 CORREO ELECTRÓNICO: ceadirgral@gmail.com

Nota 5. Bienes Muebles

Representa el importe de los bienes muebles necesarios para el funcionamiento de la Comisión Estatal del Agua y de sus sistemas operadores, su valuación es en base al costo histórico.

Al 31 de diciembre del 2014 los bienes muebles se integraban de la siguiente manera:

CONCEPTO	IMPORTE
MUEBLES DE OFICINA Y ESTANTERÍA	239,343
EQUIPO DE CÓMPUTO Y DE TECNOLOGÍAS DE LA INFORMACIÓN	2,563,830
OTROS MOBILIARIOS Y EQUIPOS DE ADMINISTRACIÓN	67,900
EQUIPOS Y APARATOS AUDIOVISUALES	15,876
EQUIPO MÉDICO Y DE LABORATORIO	25,000
AUTOMÓVILES Y CAMIONES	17,484,162
OTROS EQUIPOS DE TRANSPORTE	6,232
MAQUINARIA Y EQUIPO INDUSTRIAL	1,003,496
MAQUINARIA Y EQUIPO DE CONSTRUCCIÓN	7,883,116
SISTEMAS DE AIRE ACONDICIONADO, CALEFACCIÓN Y DE REFRIGERACIÓN INDUSTRIAL Y COMERCIAL	84,200
EQUIPO DE COMUNICACIÓN Y TELECOMUNICACIÓN	125,930
EQUIPOS DE GENERACIÓN ELÉCTRICA, APARATOS Y ACCESORIOS ELÉCTRICOS	25,000
HERRAMIENTAS Y MÁQUINAS-HERRAMIENTA	127,845
SUMA	29,651,930

EDIFICIO JOSÉ LÓPEZ ALAVÉS, CENTRO ADMINISTRATIVO DEL PODER EJECUTIVO Y JUDICIAL. "GRAL. PORFIRIO DÍAZ" SOLDADO DE LA PATRIA"
AV. GERARDO PANDAL GRAFF #1, REYES MANTECÓN. SAN BARTOLO COYOTEPEC OAXACA. CP 71257.
TELÉFONO: (01951) 5016900 EXT. 22502-22516 FAX: 01(951) 5016900 EXT. 22518 CORREO ELECTRÓNICO: ceadirgral@gmail.com

Nota 6. Activos Intangibles

Representa el monto al derecho por el uso de software para el sistema administrativo de las oficinas centrales de la Comisión Estatal del Agua.

Al 31 de diciembre del 2014 el activo intangible se encontraba integrado de la siguiente manera:

CONCEPTO	IMPORTE
SOFTWARE	16,422

Nota 7. Activos diferidos

Representa el importe de los estudios, formulación y evaluación de proyectos para aguas limpias, realizados por la institución en el ejercicio presupuestal del 2012.

Al 31 de diciembre del 2014 el activo diferido se encontraba integrado de la siguiente manera:

CONCEPTO	IMPORTE
ESTUDIOS,FORMULACIÓN Y EVALUACIÓN DE PROYECTOS	230,956

Nota 8. Cuentas por pagar a Corto Plazo

Los importes de estas cuentas representan las remuneraciones por pagar a corto plazo del personal de carácter permanente, así como las provisiones para el pago de retenciones del Impuesto Sobre la Renta por servicios personales subordinados, honorarios asimilados a salarios, servicios profesionales y arrendamiento de bienes inmuebles y las cuotas al IMSS, INFONAVIT e ISSSTE; también representa los adeudos de la institución con terceros por contratos de obra o por adquisición de bienes y contratación de servicios en el corto plazo.

Al 31 de diciembre del 2014 las cuentas por pagar a corto plazo se encontraban integradas de la siguiente manera:

EDIFICIO JOSÉ LÓPEZ ALAVÉS, CENTRO ADMINISTRATIVO DEL PODER EJECUTIVO Y JUDICIAL. "GRAL. PORFIRIO DÍAZ" SOLDADO DE LA PATRIA"
AV. GERARDO PANDAL GRAFF #1, REYES MANTECÓN. SAN BARTOLO COYOTEPEC OAXACA. CP 71257.
TELÉFONO: (01951) 5016900 EXT. 22502-22516 FAX: 01(951) 5016900 EXT. 22518 CORREO ELECTRÓNICO: ceadirgral@gmail.com

CONCEPTO	IMPORTE
REMUNERACIÓN POR PAGAR AL PERSONAL DE CARÁCTER PERMANENTE A CP	29,930
DEUDAS POR ADQUISICIÓN DE BIENES Y CONTRATACIÓN DE SERVICIOS POR PAGAR A CP	1,427,970
CONTRATISTA POR OBRAS EN BIENES DE DOMINIO PUBLICO POR PAGAR A C.P.	61,657,323
CONTRATISTAS POR OBRAS EN BIENES PROPIOS POR PAGAR A CP	795,071
TRANSFERENCIAS INTERNAS Y ASIGNACIONES AL SECTOR PÚBLICO	52,478,286
RETENCIONES DE IMPUESTOS POR PAGAR A CP	17,086,043
RETENCIONES DEL SISTEMA DE SEGURIDAD SOCIAL POR PAGAR A CP	4,024,913
OTRAS RETENCIONES Y CONTRIBUCIONES POR PAGAR A CP	26,115,016
MINISTRACIONES DE FONDOS POR PAGAR A CP	51,113,247
CUENTAS POR PAGAR POR PRÉSTAMOS OTORGADOS	93,646,206
OTRAS CUENTAS POR PAGAR A CP	97,677,496
SUMA	406,051,499

Nota 9. Cuentas por pagar a Largo Plazo

CONCEPTO	IMPORTE
DEUDAS POR ADQUISICIÓN DE BIENES Y CONTRATACIÓN DE SERVICIOS POR PAGAR A LP	27,854,871

EDIFICIO JOSÉ LÓPEZ ALAVÉS, CENTRO ADMINISTRATIVO DEL PODER EJECUTIVO Y JUDICIAL. "GRAL. PORFIRIO DÍAZ" SOLDADO DE LA PATRIA"
AV. GERARDO PANDAL GRAFF #1, REYES MANTECÓN. SAN BARTOLO COYOTEPEC OAXACA. CP 71257.
TELÉFONO: (01951) 5016900 EXT. 22502-22516 FAX: 01(951) 5016900 EXT. 22518 CORREO ELECTRÓNICO: ceadirgral@gmail.com

COMISIÓN ESTATAL DEL AGUA Conciliación entre los Ingresos Presupuestarios y Contables Correspondiente del 1 de enero al 31 de diciembre de 2014		
1. Ingresos Presupuestarios		**734,983,268**
2. Más ingresos contables no presupuestarios		0
Incremento por variación de inventarios	0	
Disminución del exceso de estimaciones por pérdida o deterioro u obsolescencia	0	
Disminución del exceso de provisiones	0	
Otros ingresos y beneficios varios	0	
Otros ingresos contables no presupuestarios	0	
3. Menos ingresos presupuestarios no contables		0
Productos de capital	0	
Aprovechamientos capital	0	
Ingresos derivados de financiamientos	0	
Otros Ingresos presupuestarios no contables	0	
4. Ingresos Contables (4 = 1 + 2 - 3)		**734,983,268**

EDIFICIO JOSÉ LÓPEZ ALAVÉS, CENTRO ADMINISTRATIVO DEL PODER EJECUTIVO Y JUDICIAL. "GRAL. PORFIRIO DÍAZ" SOLDADO DE LA PATRIA"
AV. GERARDO PANDAL GRAFF #1, REYES MANTECÓN. SAN BARTOLO COYOTEPEC OAXACA. CP 71257.
TELÉFONO: (01951) 5016900 EXT. 22502-22516 FAX: 01(951) 5016900 EXT. 22518 CORREO ELECTRÓNICO: ceadirgral@gmail.com

COMISIÓN ESTATAL DEL AGUA Conciliación entre los Egresos Presupuestarios y los Gastos Contables Correspondiente del 1 de enero al 31 de diciembre de 2014		
1. Total de egresos (presupuestarios)		734,983,268
2. Menos egresos presupuestarios no contables		**451,390,335**
Muebles de oficina y estantería	43,620	
Equipo de cómputo y de tecnologías de la información	137,040	
Otros mobiliarios y equipos de administración	22,373	
Equipos y aparatos audiovisuales	6,799	
Automóviles y camiones	249,475	
Otros equipos de transporte	6,232	
Sistemas de aire acondicionado, calefacción y de refrigeración industrial y comercial	15,600	
Equipos de generación eléctrica, aparatos y accesorios eléctricos	44,320	
Otros equipos	7,463	
Bienes inmuebles	0	
Activos intangibles	0	
Obra pública en bienes propios	450,857,414	
Acciones y participaciones de capital	0	
Compra de títulos y valores	0	
Inversiones en fideicomisos, mandatos y otros análogos	0	
Provisiones para contingencias y otras erogaciones especiales	0	
Amortización de la deuda pública	0	
Adeudos de ejercicios fiscales anteriores (ADEFAS)	0	
Otros Egresos Presupuestales No Contables	0	
3. Más Gastos Contables No Presupuestales		**0**
Estimaciones, depreciaciones, deterioros, obsolescencia y amortizaciones	0	
Provisiones	0	
Disminución de inventarios	0	
Aumento por insuficiencia de estimaciones por pérdida o deterioro u obsolescencia	0	
Aumento por insuficiencia de provisiones	0	
Otros Gastos	0	
Otros Gastos Contables No Presupuestales	0	
4. Total de Gasto Contable (4 = 1 - 2 + 3)	283,592,933	

EDIFICIO JOSÉ LÓPEZ ALAVÉS, CENTRO ADMINISTRATIVO DEL PODER EJECUTIVO Y JUDICIAL. "GRAL. PORFIRIO DÍAZ" SOLDADO DE LA PATRIA"
AV. GERARDO PANDAL GRAFF #1, REYES MANTECÓN. SAN BARTOLO COYOTEPEC OAXACA. CP 71257.
TELÉFONO: (01951) 5016900 EXT. 22502-22516 FAX: 01(951) 5016900 EXT. 22518 CORREO ELECTRÓNICO: ceadirgral@gmail.com

CUENTA PÚBLICA 2014

COMISION ESTATAL DEL AGUA

NOTAS DE GESTION ADMINISTRATIVA

Introducción

El presente documento tiene como objeto expresar la información organizacional, normativa, financiera y económica que regula la actuación de la Comisión Estatal del Agua para la aplicación de los recursos autorizados en materia de agua potable, alcantarillado y saneamiento; todo ello con la finalidad de revelar y proporcionar información financiera a los principales usuarios de la misma, al congreso y a los ciudadanos, cumpliendo así con la normatividad emitida por el Consejo Nacional de Armonización Contable, de conformidad con lo estipulado en la Ley General de Contabilidad Gubernamental.

Panorama Económico y Financiero

Con la finalidad de lograr el aprovechamiento del agua en el Estado mediante la aplicación de políticas públicas sustentables para el beneficio de las actuales y futuras generaciones y tomando en cuenta las atribuciones que la Ley de Agua Potable y Alcantarillado para el Estado de Oaxaca prevén, la Comisión Estatal del Agua se coordina con autoridades federales y municipales a efecto de seguir participando en la planeación, programación, diseño, construcción, control y evaluación de obras para la creación de sistemas de abastecimiento de agua potable, así como desalojo, tratamiento y reutilización de aguas residuales en las localidades de la entidad.

De igual forma se continúa promoviendo el desarrollo y autosuficiencia administrativa, técnica y financiera de los organismos operativos de la comisión para la realización de los programas sectoriales, institucionales y especiales.

Autorización e Historia

A lo largo de su existencia, la entidad paraestatal hoy denominada Comisión Estatal del Agua ha tenido diversas modificaciones en su nomenclatura:

Comisión Coordinadora de los Sistemas de Obras y Servicios de Agua y Alcantarillado del Estado de Oaxaca (COCSOSAPAEO).

En el año de 1981, la Federación inicia el proceso de transferencia de los sistemas de agua potable a las entidades federativas, así como la estructura de alcantarillado y aquellas que se requieran para el control de su contaminación. Derivado de ello, El 10

EDIFICIO JOSÉ LÓPEZ ALAVÉS, CENTRO ADMINISTRATIVO DEL PODER EJECUTIVO Y JUDICIAL. "GRAL. PORFIRIO DÍAZ" SOLDADO DE LA PATRIA"
AV. GERARDO PANDAL GRAFF #1, REYES MANTECÓN. SAN BARTOLO COYOTEPEC OAXACA. CP 71257.
TELÉFONO: (01951) 5016900 EXT. 22502-22516 FAX: 01(951) 5016900 EXT. 22518 CORREO ELECTRÓNICO: ceadirgral@gmail.com

de diciembre de 1981 se publica en el Periódico Oficial del Estado de Oaxaca, la creación del organismo público descentralizado denominado Comisión Coordinadora de los Sistemas de Obras y Servicios de Agua y Alcantarillado del Estado de Oaxaca como instancia que se encargaría de la recepción de los sistemas federales y consecuentemente, el 12 de diciembre del mismo año, se publica el decreto sobre la Ley para regular la prestación de los servicios de agua potable y alcantarillado del Estado de Oaxaca.

Instituto Estatal del Agua.-

Para efectos de ampliar las funciones de la entidad a cargo de los sistemas de agua en el estado, en el año de 1993, mediante decreto numero 92 publicado en el Diario Oficial del Estado de Oaxaca, se emite a través de la LV Legislatura del Estado, la Ley de Agua Potable y Alcantarillado para el Estado de Oaxaca.

Con la emisión de esta nueva Ley, se dio paso a la creación del Instituto Estatal del Agua en sustitución de Comisión Coordinadora de los Sistemas de Obras y Servicios de Agua y Alcantarillado del Estado de Oaxaca, como un organismo público descentralizado del Gobierno del Estado, con personalidad jurídica y patrimonio propios.

Comisión Estatal del Agua.-

Ante la necesidad de contar con una instancia con competencia normativa a nivel estatal, mediante Decreto publicado en el Diario Oficial del Estado de Oaxaca de fecha 4 de diciembre de 2004, se da a conocer la reforma la Ley de Agua Potable y Alcantarillado para el Estado de Oaxaca. Esta reforma en sus Artículos 47 y 48 considera la creación de La Comisión Estatal del Agua como un organismo público descentralizado del Gobierno del Estado, con personalidad jurídica y patrimonio propios, para fungir como órgano con ámbito competencial en toda la entidad federativa y con atribuciones en materia de prestación de servicios de agua potable y alcantarillado para el saneamiento de los asentamientos humanos del Estado, así como entidad normativa, de organización y regulación de los organismos operadores de los sistemas propios de tales servicios.

Organización y Objeto Social

Objeto Social

Administrar los recursos hídricos del Estado bajo un manejo integral de cuencas mediante la promoción de proyectos que atiendan la preservación y recuperación de los mantos freáticos y suelos, a fin de garantizar la disponibilidad del agua, para atender la demanda futura.

EDIFICIO JOSÉ LÓPEZ ALAVÉS, CENTRO ADMINISTRATIVO DEL PODER EJECUTIVO Y JUDICIAL. "GRAL. PORFIRIO DÍAZ" SOLDADO DE LA PATRIA"
AV. GERARDO PANDAL GRAFF #1, REYES MANTECÓN. SAN BARTOLO COYOTEPEC OAXACA. CP 71257.
TELÉFONO: (01951) 5016900 EXT. 22502-22516 FAX: 01(951) 5016900 EXT. 22518 CORREO ELECTRÓNICO: ceadirgral@gmail.com

La Comisión Estatal del Agua tiene competencia en toda la entidad federativa para atender la prestación de servicios de agua potable, alcantarillado y saneamiento de los asentamientos humanos, cuenta además con funciones de entidad normativa en estas materias, regulando la creación y operación de los organizamos que prestan estos servicios.

Principal Actividad

Normar, promover y realizar obras y acciones en el estado para el aprovechamiento sustentable del agua y la eficiente conducción del saneamiento sanitario.

Ejercicio Fiscal

Las cifras contenidas en los Estados financieros que se mencionan en éstas notas se presentan al mes de Diciembre del ejercicio presupuestal 2014.

Régimen Jurídico

La actuación de la Comisión Estatal del agua se regula por normas federales y estatales, que regulan la coordinación institucional entre la Federación, el estado y Municipio, así como la aplicación de los recursos autorizados en materia de agua potable, alcantarillado y saneamiento. Observando entre otras el siguiente Marco Jurídico:

NORMAS FEDERALES

LEYES
Constitución Política de los Estados Unidos Mexicanos.
Ley de Coordinación Fiscal.
Ley Federal de Presupuesto y Responsabilidad Hacendaria.
Ley de Aguas Nacionales.
Ley de Obras Públicas y Servicios Relacionados con las mismas.
Ley de Adquisiciones, Arrendamientos y Servicios del Sector Público.
Ley Federal de Procedimiento Administrativo.
Ley Federal de Transparencia y Acceso a la Información Pública Gubernamental.
Ley General del Equilibrio Ecológico y la Protección al Ambiente.
Presupuesto de Egresos de la Federación para el Ejercicio Fiscal vigente.

REGLAMENTOS FEDERALES
Reglamento de la Ley de Aguas Nacionales.
Reglamento de la Ley de Adquisiciones, Arrendamientos y Servicios del Sector Público.
Reglamento de la Ley de Obras Públicas y Servicios Relacionados con las Mismas.
Reglamento de la Ley Federal de Transparencia y Acceso a la Información Pública Gubernamental.
Reglamento de la Ley Federal de Presupuesto y Responsabilidad Hacendaria.
REGLAS DE OPERACIÓN DE LOS PROGRAMAS FEDERALES

EDIFICIO JOSÉ LÓPEZ ALAVÉS, CENTRO ADMINISTRATIVO DEL PODER EJECUTIVO Y JUDICIAL. "GRAL. PORFIRIO DÍAZ" SOLDADO DE LA PATRIA"
AV. GERARDO PANDAL GRAFF #1, REYES MANTECÓN. SAN BARTOLO COYOTEPEC OAXACA. CP 71257.
TELÉFONO: (01951) 5016900 EXT. 22502-22516 FAX: 01(951) 5016900 EXT. 22518 CORREO ELECTRÓNICO: ceadirgral@gmail.com

Programa de Agua Potable, Alcantarillado y Saneamiento en Zonas Urbanas, APASZU.

Programa para la Construcción y Rehabilitación de Sistemas de Agua Potable y Saneamiento en Zonas Rurales, APASZR.
Programa Agua Limpia.
Programa Cultura del Agua.
Programa de Devolución de Derechos, PRODDER.
Fondo Nacional de Desastres, FONDEN.
Programa Para el Desarrollo de Pueblos Indígenas, CDI.
Programa de Apoyos para el Fortalecimiento de las Entidades Federativas, FAFEF.
Fideicomiso para la Infraestructura en los Estados, FIES.

NORMATIVIDAD ESTATAL
Constitución Política del Estado Libre y Soberano de Oaxaca.
Ley Orgánica del Poder Ejecutivo del Estado de Oaxaca.
Ley del Presupuesto, Gasto Público y su Contabilidad.
Ley de Agua Potable y Alcantarillado para el Estado de Oaxaca.
Ley de Entidades Paraestatales del Estado de Oaxaca.
Ley de Obras Públicas y Servicios Relacionados del Estado de Oaxaca.
Ley de Transparencia y Acceso a la Información Pública para el Estado de Oaxaca.
Ley para Adquisiciones, Arrendamientos, Enajenaciones y Servicios del Poder Ejecutivo Estatal.
Ley de Justicia Administrativa para el Estado de Oaxaca.
Ley del Equilibrio Ecológico del Estado de Oaxaca.

Consideraciones fiscales del ente

Las obligaciones fiscales a cargo de la Comisión Estatal del Agua son las siguientes:

- Declaraciones y pagos provisionales mensuales de Retenciones de Impuesto Sobre la Renta (ISR) por sueldos y salarios.
- Declaraciones y pagos provisionales mensuales de Retenciones de Impuesto Sobre la Renta (ISR) por honorarios asimilados a salarios.
- Declaraciones y pagos provisionales mensuales de Retenciones de Impuesto Sobre la Renta (ISR) por honorarios por servicios profesionales.
- Declaraciones y pagos provisionales mensuales de Retenciones de Impuesto Sobre la Renta (ISR) por arrendamiento de bienes inmuebles.
- Declaraciones informativas mensuales de operaciones con terceros.
- Declaración anual informativa del Impuesto Sobre la Renta sobre los pagos y retenciones sobre sueldos y salarios, honorarios profesionales, honorarios asimilados a salarios y retenciones por arrendamiento de bienes inmuebles.

Estructura Organizacional Básica.
La estructura Orgánica de la Comisión Estatal del Agua se detalla en el siguiente esquema:

EDIFICIO JOSÉ LÓPEZ ALAVÉS, CENTRO ADMINISTRATIVO DEL PODER EJECUTIVO Y JUDICIAL. "GRAL. PORFIRIO DÍAZ" SOLDADO DE LA PATRIA"
AV. GERARDO PANDAL GRAFF #1, REYES MANTECÓN. SAN BARTOLO COYOTEPEC OAXACA. CP 71257.
TELÉFONO: (01951) 5016900 EXT. 22502-22516 FAX: 01(951) 5016900 EXT. 22518 CORREO ELECTRÓNICO: ceadirgral@gmail.com

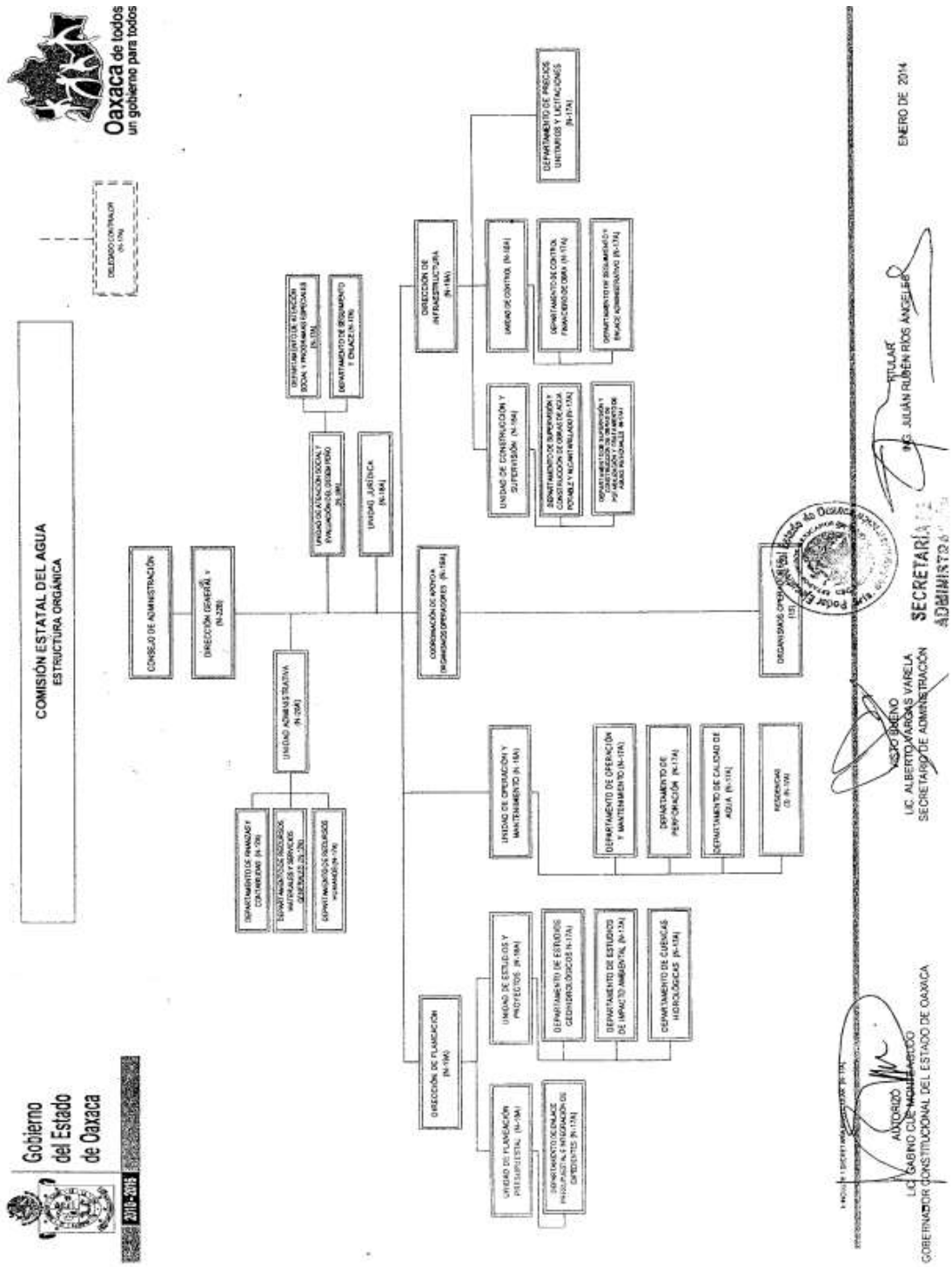

EDIFICIO JOSÉ LÓPEZ ALAVÉS, CENTRO ADMINISTRATIVO DEL PODER EJECUTIVO Y JUDICIAL. "GRAL. PORFIRIO DÍAZ" SOLDADO DE LA PATRIA"
AV. GERARDO PANDAL GRAFF #1, REYES MANTECÓN. SAN BARTOLO COYOTEPEC OAXACA. CP 71257.
TELÉFONO: (01951) 5016900 EXT. 22502-22516 FAX: 01(951) 5016900 EXT. 22518 CORREO ELECTRÓNICO: ceadirgral@gmail.com

Bases de Preparación de los Estados Financieros:

La preparación de los estados Financieros de la Comisión Estatal del Agua se encuentra normada en base a lo dispuesto en la Ley General de Contabilidad Gubernamental, dispositivo legal donde se establecen los criterios generales obligatorios que regirán contablemente a la entidad, plasmando las reglas a seguir para la emisión de su información financiera como ente público.
De igual forma se observan en todo momento las disposiciones emitidas por el Consejo Nacional de Armonización Contable, órgano rector encargado de la coordinación de las normas y lineamientos para la generación de la información financiera de la entidad.

La Comisión Estatal del Agua, como entidad pública sujeta a las disposiciones normativas obligatorias emitidas por el Consejo Nacional de Armonización Contable, emite sus estados financieros de conformidad con la siguiente normatividad vigente:

- Marco conceptual y postulados básicos de contabilidad
- Clasificación Presupuestaria por rubro de ingresos
- Clasificación Administrativa
- Clasificación funcional del gasto
- Clasificación programática
- Clasificador por tipo de gasto
- Clasificador por objeto del gasto
- Plan de cuentas
- Manual de Contabilidad Gubernamental
- Instructivo de manejo de cuentas
- Guías contabilizadoras
- Modelos de asientos para el registro contable
- Normas y Metodología para la Determinación de los Momentos Contables de los Ingresos
- Normas y Metodología para la Determinación de los Momentos Contables de los Egresos

La base de medición utilizada en el registro de las operaciones para la elaboración de los estados financieros es el costo histórico.

Postulados Básicos

Los postulados básicos observados por la institución son los fundamentos del sistema de información contable y rigen el ambiente bajo el cual debe de operar, tienen influencia en todas las fases del sistema contable, inciden en la identificación, análisis, interpretación, captación, procesamiento y el reconocimiento contable de las transacciones internas y de otros eventos que lleva a cabo o que afectan económicamente a la entidad.

Los postulados observados en el registro contable, patrimonial y presupuestario de las operaciones del ente, así como en la preparación de informes son los siguientes:

EDIFICIO JOSÉ LÓPEZ ALAVÉS, CENTRO ADMINISTRATIVO DEL PODER EJECUTIVO Y JUDICIAL. "GRAL. PORFIRIO DÍAZ" SOLDADO DE LA PATRIA"
AV. GERARDO PANDAL GRAFF #1, REYES MANTECÓN. SAN BARTOLO COYOTEPEC OAXACA. CP 71257.
TELÉFONO: (01951) 5016900 EXT. 22502-22516 FAX: 01(951) 5016900 EXT. 22518 CORREO ELECTRÓNICO: ceadirgral@gmail.com

Sustancia Económica.- Es el reconocimiento contable de las transacciones, transformaciones internas y otros eventos, que afectan económicamente al ente público y delimitan la operación del sistema de contabilidad gubernamental.

Ente Público.- Se considera ente público a toda dependencia o entidad gubernamental, plenamente identificable, que ha sido creado por mandato constitucional, Ley o Decreto.
Existencia Permanente.- El ente público tiene existencia permanente, salvo modificación posterior al mandato constitucional, Ley o Decreto que lo creó.

Revelación Suficiente.- Los estados y la información financiera deben mostrar amplia y claramente la situación financiera y los resultados del ente público.

Importancia Relativa.- La información debe mostrar los aspectos importantes de la entidad que fueron reconocidos contablemente.

Registro e integración presupuestaria.- La información presupuestaria de los entes públicos se integra en la contabilidad en los mismos términos que se presentan en la Ley de Ingresos, Ley de Derechos, Ley de Hacienda del Estado y en el Decreto del Presupuesto de Egresos de acuerdo a la naturaleza económica que le corresponda.

El registro presupuestario del ingreso y del egreso de los entes públicos se debe reflejar en la contabilidad, considerando sus efectos patrimoniales y su vinculación con las etapas presupuestarias correspondientes.

Consolidación de la información financiera.- Los estados financieros de los entes públicos deberán presentar de manera consolidada la situación financiera, los resultados de operación, el flujo de efectivo o los cambios en la situación financiera y las variaciones a la Hacienda Pública, como si se tratara de un solo ente público.

Devengo Contable.- Los registros contables de los entes públicos se llevarán con base acumulativa. El ingreso devengado, es el momento contable que se realiza cuando existe jurídicamente el derecho de cobro por los conceptos que establece la Ley de Ingresos del Estado por parte de los entes públicos. El gasto devengado, es el momento contable que refleja el reconocimiento de una obligación de pago a favor de terceros por la recepción de conformidad de bienes, servicios y obra pública contratados; así como de las obligaciones que derivan de tratados, leyes, resoluciones y sentencias definitivas.

Valuación.- Todos los eventos que afecten económicamente al ente público deben ser cuantificados en términos monetarios y se registran al costo histórico o al valor económico más objetivo registrándose en moneda nacional.

Dualidad Económica.- El ente público debe reconocer en la contabilidad, la representación de las transacciones y algún otro evento que afecte su situación financiera, su composición por los recursos asignados para el logro de sus fines y por sus fuentes, conforme a los derechos y obligaciones.

EDIFICIO JOSÉ LÓPEZ ALAVÉS, CENTRO ADMINISTRATIVO DEL PODER EJECUTIVO Y JUDICIAL. "GRAL. PORFIRIO DÍAZ" SOLDADO DE LA PATRIA"
AV. GERARDO PANDAL GRAFF #1, REYES MANTECÓN. SAN BARTOLO COYOTEPEC OAXACA. CP 71257.
TELÉFONO: (01951) 5016900 EXT. 22502-22516 FAX: 01(951) 5016900 EXT. 22518 CORREO ELECTRÓNICO: ceadirgral@gmail.com

Consistencia.- Ante la existencia de operaciones similares en un ente público, debe corresponder un mismo tratamiento contable, el cual debe permanecer a través del tiempo, en tanto no cambie la esencia económica de las operaciones.

Políticas de contabilidad significativas

- En los presentes Estados Financieros no se aplica algún método para la actualización de los activos, pasivos y Hacienda Pública y/o Patrimonio.
- La Comisión Estatal del Agua no realizó operaciones en el extranjero.
- El efectivo y equivalentes comprenden el disponible, los saldos mantenidos en bancos y las cantidades depositadas en garantía.
- Los derechos a recibir efectivo o equivalentes y los derechos a recibir bienes o servicios, son reconocidos cuando el ente tiene un derecho de cobro o derecho a recibir bienes o servicios por una obligación presente como resultado de un evento pasado que represente un ingreso de recursos o beneficios y que se deban reflejar en los activos circulantes del ente.
- Los bienes muebles se registran a su valor de adquisición. Los Estados Financieros, bajo el postulado de costo histórico, muestran los valores y costos en las fechas de realización.
- Las obras de infraestructura se registrarán durante el proceso de construcción como obras en proceso y una vez terminadas se afectarán a cargo de los organismos responsables de su operación.
- Los registros por la construcción de las obras, incluirán todas las operaciones que se realicen a partir de su proyecto, desarrollo y terminación, y que se identifiquen plenamente con ésta.
- El pasivo se registrará al momento de recibir el bien o servicio que le dé origen, al valor pactado o contratado.
- El patrimonio se modifica con el resultado anual obtenido, por los movimientos derivados de los incrementos y decrementos en los bienes inventaríales, por las rectificaciones efectuadas a resultados de ejercicios anteriores presupuestales y no presupuestales y por los traspasos realizados al inicio del ejercicio.
- El presupuesto se registra según su ciclo, desde el presupuesto autorizado hasta el pago de las operaciones, así como sus incidencias en cuentas de resultados.
- Mensualmente se procede a revisar los estados financieros emitidos por la entidad y así detectar oportunamente los registros incorrectos en la información financiera de la Comisión Estatal del Agua, proponiendo la póliza de reclasificación, y previa autorización del responsable del departamento de Finanzas y Contabilidad se procede a capturar los asientos necesarios para presentar saldos veraces en los estados financieros de la Entidad.

- La Entidad cuenta con un área encargada de la depuración de los saldos reflejados en los estados financieros, que por imprecisiones deban corregirse para así reflejar de manera adecuada y acorde dicha información.

EDIFICIO JOSÉ LÓPEZ ALAVÉS, CENTRO ADMINISTRATIVO DEL PODER EJECUTIVO Y JUDICIAL. "GRAL. PORFIRIO DÍAZ" SOLDADO DE LA PATRIA"
AV. GERARDO PANDAL GRAFF #1, REYES MANTECÓN. SAN BARTOLO COYOTEPEC OAXACA. CP 71257.
TELÉFONO: (01951) 5016900 EXT. 22502-22516 FAX: 01(951) 5016900 EXT. 22518 CORREO ELECTRÓNICO: ceadirgral@gmail.com

Reporte de Recaudación.

Mensualmente se expiden reportes de los importes recaudados por los sistemas de agua potable que integran la Comisión Estatal del Agua, con la finalidad de verificar el comportamiento de los mismos en relación a meses anteriores y relacionarlos con los gastos administrativos y de operación de cada uno de ellos. Esto permite a la entidad una comunicación precisa con las oficinas foráneas encargadas de estas actividades recaudatorias, y así tomar decisiones respecto al flujo de la recaudación que presenten mensualmente. Cualquier anomalía se corregirá por medio de este análisis.

De forma mensual se analizan y se proyectan los ingresos a recaudar por los sistemas de agua potable integrantes de la Comisión Estatal del Agua, relacionándolos directamente con los gastos de operación y así proyectar el nivel de operatividad en cada oficina foránea encargada de esta función recaudadora**.**

Procesos de mejora

La Comisión Estatal del Agua como entidad pública concentra su esfuerzo organizativo con la finalidad de ejecutar procedimientos puntuales en miras a obtener mejoras en el ciclo de la emisión de su información financiera. Se organiza de tal manera que las funciones organizacionales se lleven a cabo de forma competitiva, reduciendo al máximo los errores en el proceso del ciclo de ejecución de tales funciones.

Atendiendo al ciclo de la mejora continua, se planifica, se ejecuta, se verifica y se actúa. Al planificar, se establecen los objetivos y procesos necesarios para conseguir resultados de acuerdo a la normatividad aplicable, y así se establecen las políticas organizacionales de trabajo. El ejecutar implica la puesta en marcha de los procesos anteriormente planteados. La verificación implica el seguimiento puntual de la medición de los procesos aplicados de acuerdo a las políticas organizacionales establecidas. El actuar implica las acciones que se siguen para tomar las acciones correctivas y mejorar de manera continua el desempeño de los procesos organizacionales.

EDIFICIO JOSÉ LÓPEZ ALAVÉS, CENTRO ADMINISTRATIVO DEL PODER EJECUTIVO Y JUDICIAL. "GRAL. PORFIRIO DÍAZ" SOLDADO DE LA PATRIA"
AV. GERARDO PANDAL GRAFF #1, REYES MANTECÓN. SAN BARTOLO COYOTEPEC OAXACA. CP 71257.
TELÉFONO: (01951) 5016900 EXT. 22502-22516 FAX: 01(951) 5016900 EXT. 22518 CORREO ELECTRÓNICO: ceadirgral@gmail.com
www. oaxaca.gob.mx

Secretaría de Finanzas

GOBIERNO DEL ESTADO DE OAXACA
ESTADO ANALÍTICO DE INGRESOS PRESUPUESTARIOS
COMISIÓN ESTATAL DEL AGUA
(PESOS)

Oaxaca de todos un gobierno para todos

Rubro de Ingresos	Ingreso					
	Estimado	Ampliaciones y Reducciones	Modificado	Devengado	Recaudado	Diferencia
	(1)	(2)	(3= 1+2)	(4)	(5)	(6=5-1)
Impuestos						
Cuotas y Aportaciones de Seguridad Social						
Contribuciones de Mejoras						
Derechos						
Productos						
Corriente						
Capital						
Aprovechamientos						
Corriente						
Capital						
Ingresos por Ventas de Bienes y Servicios						
Participaciones y Aportaciones						
Transferencias, Asignaciones, Subsidios y Otras Ayudas						
Ingresos derivados de Financiamientos						
TOTAL						
				Ingresos excedentes		

NO APLICA

Estado Analítico de Ingresos Por Fuente de Financiamiento	Ingreso					
	Estimado	Ampliaciones y Reducciones	Modificado	Devengado	Recaudado	Diferencia
	(1)	(2)	(3=1+2)	(4)	(5)	(6=5-1)
Ingresos del Gobierno						
Impuestos						
Contribuciones de Mejoras						
Derechos						
Productos						
Corriente						
Capital						
Aprovechamientos						
Corriente						
Capital						
Participaciones y Aportaciones						
Transferencias, Asignaciones, Subsidios y Otras Ayudas	211,526,162	1,129,947,151	1,341,473,312	734,983,268	-	- 211,526,162
Ingresos de Organismos y Empresas						
Cuotas y Aportaciones de Seguridad Social						
Ingresos por Ventas de Bienes y Servicios						
Transferencias, Asignaciones, Subsidios y Otras Ayudas						
Ingresos derivados de financiamiento						
Ingresos derivados de financiamiento						
TOTAL	211,526,162	1,129,947,151	1,341,473,312	734,983,268	-	211,526,162
				Ingresos excedentes		211,526,162

EDIFICIO JOSÉ LÓPEZ ALAVÉS, CENTRO ADMINISTRATIVO DEL PODER EJECUTIVO Y JUDICIAL "GRAL. PORFIRIO DÍAZ" SOLDADO DE LA PATRIA"
AV. GERARDO PANDAL GRAFF #1, REYES MANTECÓN, SAN BARTOLO COYOTEPEC OAXACA. CP 71257.
TELÉFONO: (0195.1) 5016900 EXT. 22502-22516 FAX: 01(951) 5016900 EXT. 22518 CORREO ELECTRÓNICO: seadirgral@gmail.com

Oaxaca de todos un gobierno para todos

CUENTA PUBLICA 2014
ESTADO ANALITICO DEL EJERCICIO DEL PRESUPUESTO DE EGRESOS
CLASIFICACION POR OBJETO DEL GASTO (CAPITULO-CONCEPTO)
DEL 1 DE ENERO AL 31 DE DICIEMBRE DE 2014

EN LINEA

Cve	Concepto	Aprobado 1	Ampliaciones / Reducciones 2	Modificado 3 = (1+2)	Devengado 4	Pagado Transferido 5	Subejercicio 6 = (3-4)
412	COMISION ESTATAL DEL AGUA						
1	SERVICIOS PERSONALES	0.00	33,841.46	33,841.46	33,841.46	33,841.46	0.00
12	REMUNERACIONES AL PERSONAL DE CARACTER TRANSITORIO	0.00	0.00	0.00	0.00	0.00	0.00
13	REMUNERACIONES ADICIONALES Y ESPECIALES	0.00	33,841.46	33,841.46	33,841.46	33,841.46	0.00
2	MATERIALES Y SUMINISTROS	0.00	857.56	857.56	857.56	857.56	0.00
21	MATERIALES DE ADMINISTRACION, EMISION DE DOCUMENTOS Y ARTICULOS OFICIALES	0.00	0.00	0.00	0.00	0.00	0.00
23	MATERIAS PRIMAS Y MATERIALES DE PRODUCCION Y COMERCIALIZACION	0.00	0.00	0.00	0.00	0.00	0.00
24	MATERIALES Y ARTICULOS DE CONSTRUCCION Y DE REPARACION	0.00	857.56	857.56	857.56	857.56	0.00
29	HERRAMIENTAS, REFACCIONES Y ACCESORIOS MENORES	0.00	0.00	0.00	0.00	0.00	0.00
3	SERVICIOS GENERALES	0.00	0.00	0.00	0.00	0.00	0.00
31	SERVICIOS BASICOS	0.00	0.00	0.00	0.00	0.00	0.00
33	SERVICIOS PROFESIONALES, CIENTIFICOS, TECNICOS Y OTROS SERVICIOS	0.00	0.00	0.00	0.00	0.00	0.00
35	SERVICIOS DE INSTALACION, REPARACION, MANTENIMIENTO Y CONSERVACION	0.00	0.00	0.00	0.00	0.00	0.00
36	SERVICIOS DE COMUNICACION SOCIAL Y PUBLICIDAD	0.00	0.00	0.00	0.00	0.00	0.00
37	SERVICIOS DE TRASLADO Y VIATICOS	0.00	0.00	0.00	0.00	0.00	0.00
4	TRANSFERENCIAS, ASIGNACIONES, SUBSIDIOS Y OTRAS AYUDAS	210,845,768.19	72,062,385.27	282,908,153.46	282,898,947.59	234,800,595.43	9,205.87
41	TRANSFERENCIAS INTERNAS Y ASIGNACIONES AL SECTOR PUBLICO	210,845,768.19	67,822,385.27	278,668,153.46	278,658,947.59	231,560,595.43	9,205.87
42	TRANSFERENCIAS AL RESTO DEL SECTOR PUBLICO	0.00	4,000,000.00	4,000,000.00	4,000,000.00	3,000,000.00	0.00
44	AYUDAS SOCIALES	0.00	240,000.00	240,000.00	240,000.00	240,000.00	0.00
5	BIENES MUEBLES, INMUEBLES E INTANGIBLES	680,393.68	-147,471.98	532,921.70	532,921.12	457,121.41	0.58
51	MOBILIARIO Y EQUIPO DE ADMINISTRACION	610,393.68	-407,360.92	203,032.76	203,032.76	182,425.55	0.00
52	MOBILIARIO Y EQUIPO EDUCACIONAL Y RECREATIVO	0.00	6,799.00	6,799.00	6,799.00	6,799.00	0.00
53	EQUIPO E INSTRUMENTAL MEDICO Y DE LABORATORIO	70,000.00	-70,000.00	0.00	0.00	0.00	0.00
54	VEHICULOS Y EQUIPO DE TRANSPORTE	0.00	255,707.18	255,707.18	255,706.60	249,475.00	0.58
56	MAQUINARIA, OTROS EQUIPOS Y HERRAMIENTAS	0.00	67,382.76	67,382.76	67,382.76	18,421.86	0.00
6	INVERSIÓN PUBLICA	0.00	1,057,997,538.20	1,057,997,538.20	451,516,700.11	424,884,750.15	606,480,838.09
61	OBRA PUBLICA EN BIENES DE DOMINIO PUBLICO	0.00	1,055,614,444.45	1,055,614,444.45	449,178,448.62	422,546,498.66	606,435,995.83
62	OBRA PUBLICA EN BIENES PROPIOS	0.00	2,354,080.89	2,354,080.89	2,338,251.49	2,338,251.49	15,829.40
63	PROYECTOS PRODUCTIVOS Y ACCIONES DE FOMENTO	0.00	29,012.86	29,012.86	0.00	0.00	29,012.86
	TOTAL DEPENDENCIA / ENTIDAD	211,526,161.87	1,129,947,150.51	1,341,473,312.38	734,983,267.84	660,177,166.01	606,490,044.54

Oaxaca de todos un gobierno para todos

CUENTA PUBLICA 2014
ESTADO ANALITICO DEL EJERCICIO DEL PRESUPUESTO DE EGRESOS
CLASIFICACION ECONOMICA (POR TIPO DE GASTO)
DEL 1 DE ENERO AL 31 DE DICIEMBRE DE 2014

EN LINEA

Cve	Concepto	Aprobado 1	Ampliaciones / Reducciones 2	Modificado 3 = (1+2)	Devengado 4	Pagado Transferido 5	Subejercicio 6 = (3-4)
412	**COMISION ESTATAL DEL AGUA**						
1	GASTO CORRIENTE	210,845,768.19	72,097,084.29	282,942,852.48	282,933,646.61	234,835,294.45	9,205.87
2	GASTO DE CAPITAL	680,393.68	1,057,850,066.22	1,058,530,459.90	452,049,621.23	425,341,871.56	606,480,838.67
	TOTAL DEPENDENCIA / ENTIDAD:	**211,526,161.87**	**1,129,947,150.51**	**1,341,473,312.38**	**734,983,267.84**	**660,177,166.01**	**606,490,044.54**

Oaxaca de todos un gobierno para todos

CUENTA PUBLICA 2014
ESTADO ANALITICO DEL EJERCICIO DEL PRESUPUESTO DE EGRESOS
CLASIFICACION ADMINISTRATIVA
DEL 1 DE ENERO AL 31 DE DICIEMBRE DE 2014

14/04/2015
10:32:04 am

EN LINEA

Cve	Concepto	Aprobado 1	Ampliaciones / Reducciones 2	Modificado 3 = (1+2)	Devengado 4	Pagado Transferido 5	Subejercicio 6 = (3-4)
4	**ORGANISMOS PUBLICOS DESCENTRALIZADOS**	**211,526,161.87**	**1,129,947,150.51**	**1,341,473,312.38**	**734,983,267.84**	**660,177,166.01**	**606,490,044.54**
12	COMISION ESTATAL DEL AGUA	211,526,161.87	1,129,947,150.51	1,341,473,312.38	734,983,267.84	660,177,166.01	606,490,044.54
	TOTAL DEL GASTO:	**211,526,161.87**	**1,129,947,150.51**	**1,341,473,312.38**	**734,983,267.84**	**660,177,166.01**	**606,490,044.54**

Oaxaca de todos un gobierno para todos

CUENTA PUBLICA 2014
ESTADO ANALITICO DEL EJERCICIO DEL PRESUPUESTO DE EGRESOS
CLASIFICACION FUNCIONAL (FINALIDAD Y FUNCION)
DEL 1 DE ENERO AL 31 DE DICIEMBRE DE 2014

14/04/2015
10:51:20 am
EN LINEA

Cve	Concepto	Aprobado 1	Ampliaciones / Reducciones 2	Modificado 3 = (1+2)	Devengado 4	Pagado Transferido 5	Subejercicio 6 = (3-4)
412	COMISION ESTATAL DEL AGUA						
2	DESARROLLO SOCIAL	211,526,161.87	1,129,347,150.51	1,340,873,312.38	734,383,267.84	659,577,166.01	606,490,044.54
1	PROTECCION AMBIENTAL	211,526,161.87	626,192,290.47	837,718,452.34	471,643,880.00	398,789,585.96	366,074,572.34
2	VIVIENDA Y SERVICIOS A LA COMUNIDAD	0.00	499,070,838.23	499,070,838.23	258,655,366.03	256,703,558.24	240,415,472.20
7	OTROS ASUNTOS SOCIALES	0.00	4,084,021.81	4,084,021.81	4,084,021.81	4,084,021.81	0.00
3	DESARROLLO ECONOMICO	0.00	600,000.00	600,000.00	600,000.00	600,000.00	0.00
5	TRANSPORTE	0.00	600,000.00	600,000.00	600,000.00	600,000.00	0.00
	TOTAL DEPENDENCIA / ENTIDAD	211,526,161.87	1,129,947,150.51	1,341,473,312.38	734,983,267.84	660,177,166.01	606,490,044.54

Oaxaca de todos un gobierno para todos

2014

CUENTA PUBLICA 2014
ESTADO ANALITICO DEL EJERCICIO DEL PRESUPUESTO DE EGRESOS
RESUMEN POR PROGRAMA PRESUPUESTARIO
DEL 1 DE ENERO AL 31 DE DICIEMBRE DE 2014

10-abr-2015 08:21:33a.m.

Concepto	Aprobado 1	Ampliac./ Reduc 2	Modificado 3 = (1 + 2)	Devengado 4	Pagado Transferido 5	Subejercicio 6 = (3 - 4)
4 ORGANISMOS PUBLICOS DESCENTRALIZADOS	211,528,181.87	1,129,947,150.51	1,341,473,312.38	734,983,267.84	663,177,196.01	606,490,044.54
12 COMISION ESTATAL DEL AGUA	211,528,181.87	1,129,947,150.51	1,341,473,312.38	734,983,267.84	663,177,196.01	606,490,044.54
A SUBSIDIOS: SECTOR SOCIAL Y PRIVADO O ENTIDADES FEDERATIVAS Y MUNICIPIOS	0.00	371,816,454.62	371,816,454.62	196,654,373.21	172,435,778.46	176,182,381.41
S SUJETOS A REGLAS DE OPERACIÓN	0.00	6,496,830.55	6,496,830.55	93,206.00	93,206.00	6,403,624.55
U OTROS SUBSIDIOS	0.00	365,319,624.07	365,319,624.07	195,541,167.21	172,342,572.46	169,778,456.86
B DESEMPEÑO DE LAS FUNCIONES	99,449,367.50	504,060,516.60	603,509,884.10	323,298,130.30	274,556,404.37	286,211,753.80
E PRESTACIÓN DE SERVICIOS PÚBLICOS	99,449,367.50	266,119,461.69	365,568,829.19	212,635,187.90	198,316,414.88	152,933,641.59
K PROYECTOS DE INVERSIÓN	0.00	237,941,054.91	237,941,054.91	110,662,942.70	198,241,989.19	127,278,112.21
C ADMINISTRATIVOS Y DE APOYO	112,076,794.37	15,658,358.38	127,735,152.75	127,735,152.75	124,917,371.96	0.00
M APOYO AL PROCESO PRESUPUESTARIO Y PARA MEJORAR LA EFICIENCIA INST	112,076,794.37	11,574,336.57	123,651,130.94	123,651,130.94	120,833,350.09	0.00
O APOYO A LA FUNCIÓN PÚBLICA Y AL MEJORAMIENTO DE LA GESTION	0.00	4,084,021.81	4,084,021.81	4,084,021.81	4,084,021.81	0.00
D COMPROMISOS	0.00	20,280,245.30	20,280,245.30	15,463,027.63	15,463,027.63	4,817,217.67
N DESASTRES NATURALES	0.00	20,280,245.30	20,280,245.30	15,463,027.63	15,463,027.63	4,817,217.67
F PROGRAMAS DE GASTO FEDERALIZADO (GOBIERNO FEDERAL)	0.00	217,262,999.25	217,262,999.25	71,984,007.59	71,934,007.59	145,278,991.66
I GASTO FEDERALIZADO	0.00	217,262,999.25	217,262,999.25	71,984,007.59	71,934,007.59	145,278,991.66
J ADEUDOS DE EJERCICIOS FISCALES ANTERIORES	0.00	868,576.36	868,576.36	868,576.36	868,576.36	0.00
H ADEUDOS DE EJERCICIOS FISCALES ANTERIORES	0.00	868,576.36	868,576.36	868,576.36	868,576.36	0.00

EDIFICIO JOSÉ LÓPEZ ALAVÉS, CENTRO ADMINISTRATIVO DEL PODER EJECUTIVO Y JUDICIAL. "GRAL. PORFIRIO DÍAZ" SOLDADO DE LA PATRIA"
AV. GERARDO PANDAL GRAFF #1, REYES MANTECÓN. SAN BARTOLO COYOTEPEC OAXACA. CP 71257.
TELÉFONO: (01951) 5016900 EXT. 22502-22516 FAX: 01(951) 5016900 EXT. 22518 CORREO ELECTRÓNICO: ceadirgral@gmail.com

Ficha No. 17

Jefatura de la Gubernatura

Ficha Técnica del Indicador
Reporte Anual de Seguimiento 2014

1. Vinculación con el PED 2011-2016

1.1 Eje del PED:	Eje 2. Crecimiento Económico, Competitividad y Empleo
1.2 Tema del PED:	5.11. Ordenamiento territorial e infraestructuras
1.3 Programa Sectorial:	Plan Estratégico Sectorial Protección Ambiental Subsectores Agua y Saneamiento Básico
1.4 Dependencia responsable:	Secretaría de las Infraestructuras y el Ordenamiento Territorial Sustentable
1.5 Unidad ejecutora:	Comisión Estatal del Agua

2. Datos de identificación del indicador

2.1 Nombre del Indicador: Cobertura de Población con Acceso a Agua Potable Fuera de la Vivienda	2.2. Tipo de Indicador: Impacto
2.3. Objetivo: Medir el porcentaje de la población que tiene acceso a agua potable en el estado	
2.4. Método de cálculo: ((Promedio de ocupantes por vivienda * Total de viviendas con servicio externo de agua potable) / Población total en el estado) * 100	2.5. Interpretación: A mayor valor del indicador, mayor proporción de la población con acceso a agua potable fuera de la vivienda
2.6. Unidad de medida: Población	2.7 Frecuencia de medición: Anual
2.8. Unidad de expresión: Porcentaje	2.9. Sentido esperado: Ascendente
2.10. Desagregación geográfica: Estatal	2.11. Tablero: SSE-PED (X) SIGOB (X)

3. Comportamiento de las variables programadas

3.1 Variables	3.2 Unidad de medida	2010	2011	3.3 Comportamiento programado (anual) 2012	2013	2014	2015	2016
1 Ocupantes por vivienda	Personas	4.07	4.01	3.95	3.88	3.82	3.77	3.71
2 Viviendas con servicio externo de agua potable	Viviendas	649,059	669,826	706,257	744,231	794,504	852,697	902,517
3 Población total en el estado	Personas	3,801,962	3,862,793	3,924,588	3,987,392	4,051,190	4,116,009	4,181,865
3.4 Valor del indicador	cobertura (según alcances de la ejecutora)	69.5	69.5	71.0	72.5	75.0	78.0	80.0

4. Comportamiento de las variables reales

4.1 Variables	4.2 Fuente (medio de verificación)	2010	2011	4.3 Comportamiento real (anual) 2012	2013	2014
1 Ocupantes por vivienda	CENSO INEGI http://cuentame.inegi.org.mx/monografias/informacion/oax/poblacion/vivienda.aspx?tema=me&e=20	4.07	4.01	3.95	3.88	4.00
2 Viviendas con servicio externo de agua potable	CENSO INEGI http://cuentame.inegi.org.mx/monografias/informacion/oax/poblacion/vivienda.aspx?tema=me&e=20	649,059	669,826	706,257	715,077	742,397
3 Población total en el estado	CENSO INEGI http://www.inegi.org.mx/prod_serv/contenidos/espanol/bvinegi/productos/integracion/estat_perspect/oax/Pers-oax.pdf	3,801,962	3,862,793	3,924,588	3,987,392	3,987,797
4.4 Valor del indicador	Cálculos propios de la Comisión Estatal del Agua	69.5	69.5	71.0	71.7	74.4

5. Responsables de la información

5.1 Nombre, cargo y firma del titular de la Dependencia o Responsable	5.2 Nombre, cargo y firma del titular de la Unidad Ejecutora
Nombre: Arq. Sergio Ubaldo Pimentel Coello	Nombre: Dr. David de Jesus Villoria Arambula
Cargo: Secretario de las Infraestructuras y el Ordenamiento Territorial Sustentable	Cargo: Subsecretaria de Planeación y Programación de Obra
Firma	Firma

6. Referencias adicionales

6.1 Comentarios técnicos

Meta 2014

El porcentaje de cobertura se calculó en base a las obras de Construcción, Ampliación de sistemas de agua y Líneas de Conducción autorizadas en el año 2014.

Los alcances de metas posteriores están sujetos a los recursos otorgados al sector para la ejecución de obras y/o acciones.

Para la meta 2015- 2016 se realizará un replanteamiento, considerando la inversión autorizada por la SEFIN de los años 2011 al 2014, toda vez que de acuerdo a las inversiones proyectadas en el Plan Sectorial 2011-2016 no se logró la autorización correspondiente para el sector, por lo que las metas al 2016 deberán de ser ajustadas. Así mismo se contará con el CENSO Nacional de INEGI 15 que nos dará la cifra final.

6.2 Fecha de actualización: 26 de febrero de 2015

EDIFICIO JOSÉ LÓPEZ ALAVÉS, CENTRO ADMINISTRATIVO DEL PODER EJECUTIVO Y JUDICIAL. "GRAL. PORFIRIO DÍAZ" SOLDADO DE LA PATRIA"
AV. GERARDO PANDAL GRAFF #1, REYES MANTECÓN. SAN BARTOLO COYOTEPEC OAXACA. CP 71257.
TELÉFONO: (01951) 5016900 EXT. 22502-22516 FAX: 01(951) 5016900 EXT. 22518 CORREO ELECTRÓNICO: ceadirgral@gmail.com

GOBIERNO DEL ESTADO DE OAXACA
COMISION ESTATAL DEL AGUA
EJERCICIO PRESUPUESTAL 2014
RESUMEN

NUM	PROGRAMA	INVERSION AUTORIZADA	
		PROYECTOS DE INVERSION	INVERSION
1	FONDEN 2012-2013 (ESTADO)	61	20,283,247.12
2	PNE	1	5,084,633.43
3	PNE DEUDA DIRECTA	2	3,778,666.57
4	PNE EMISION BURSATIL	12	20,820,332.99
5	PNE APORTACION MUNICIPAL	1	821,477.00
6	FISE	25	55,003,614.34
7	FAFEF	27	25,415,005.87
8	FONREGION	42	145,999,890.70
9	FONDO METROPOLITANO	3	15,218,716.97
10	PEMEX	2	1,800,000.00
11	PROSSAPYS	110	51,170,292.32
12	PROSSAPYS SINHAMBRE	129	105,773,641.88
13	APAZU	72	119,107,863.94
14	AGUA LIMPIA	29	3,874,632.36
15	SEMARNAT	9	2,650,000.00
16	PROTAR	54	89,188,822.72
	TOTAL	**579**	**665,990,838.22**

NOTA: PROGRAMAS FEDERALIZADOS APAZU, PROSSAPYS, PROTAR INCLUYE CONTRAPARTE EN FONREGION

EDIFICIO JOSÉ LÓPEZ ALAVÉS, CENTRO ADMINISTRATIVO DEL PODER EJECUTIVO Y JUDICIAL. "GRAL. PORFIRIO DÍAZ" SOLDADO DE LA PATRIA"
AV. GERARDO PANDAL GRAFF #1, REYES MANTECÓN. SAN BARTOLO COYOTEPEC OAXACA. CP 71257.
TELÉFONO: (01951) 5016900 EXT. 22502-22516 FAX: 01(951) 5016900 EXT. 22518 CORREO ELECTRÓNICO: ceadirgral@gmail.com

2010 - 2016

Relación de Bienes Muebles que Componen el Patrimonio
Cuenta Pública 2014

Ente Público: COMISION ESTATAL DEL AGUA

Código	Descripción del Bien Mueble	Valor en libros
12411	MUEBLES DE OFICINA Y ESTANTERÍA	239,343
12413	EQUIPO DE CÓMPUTO Y DE TECNOLOGÍAS DE LA INFORMACIÓN	2,563,830
12419	OTROS MOBILIARIOS Y EQUIPOS DE ADMINISTRACIÓN	67,900
12421	EQUIPOS Y APARATOS AUDIOVISUALES	15,876
12431	EQUIPO MÉDICO Y DE LABORATORIO	25,000
12441	AUTOMÓVILES Y CAMIONES	17,484,162
12449	OTROS EQUIPOS DE TRANSPORTE	6,232
12462	MAQUINARIA Y EQUIPO INDUSTRIAL	1,003,496
12463	MAQUINARIA Y EQUIPO DE CONSTRUCCIÓN	7,883,116
12464	SISTEMAS DE AIRE ACONDICIONADO, CALEFACCIÓN Y DE REFRIGERACIÓN INDUSTRIAL Y COM	84,200
12465	EQUIPO DE COMUNICACIÓN Y TELECOMUNICACIÓN	125,930
12466	EQUIPOS DE GENERACIÓN ELÉCTRICA, APARATOS Y ACCESORIOS ELÉCTRICOS	25,000
12467	HERRAMIENTAS Y MÁQUINAS-HERRAMIENTA	127,845

EDIFICIO JOSÉ LÓPEZ ALAVÉS, CENTRO ADMINISTRATIVO DEL PODER EJECUTIVO Y JUDICIAL "GRAL. PORFIRIO DÍAZ" SOLDADO DE LA PATRIA"
AV. GERARDO PANDAL GRAFF #1, REYES MANTECÓN, SAN BARTOLO COYOTEPEC OAXACA. CP 71257.
TELÉFONO: (0195.1) 5016900 EXT. 22502-22516 FAX: 01(951) 5016900 EXT. 22518 CORREO ELECTRÓNICO: ceadirgral@gmail.com

Relación de Bienes Inmuebles que Componen el Patrimonio
Cuenta Pública 2014

Ente Público: COMISION ESTATAL DEL AGUA

Código	Descripción del Bien Inmueble	Valor en libros
12330	EDIFICIOS NO RESIDENCIALES	650,000.00
12330412001001003	EDIFICIOS ADMON JUCHITAN DE Z.	650,000.00

EDIFICIO JOSÉ LÓPEZ ALAVÉS, CENTRO ADMINISTRATIVO DEL PODER EJECUTIVO Y JUDICIAL. "GRAL. PORFIRIO DÍAZ" SOLDADO DE LA PATRIA"
AV. GERARDO PANDAL GRAFF #1, REYES MANTECÓN. SAN BARTOLO COYOTEPEC OAXACA. CP 71257.
TELÉFONO: (01951) 5016900 EXT. 22502-22516 FAX: 01(951) 5016900 EXT. 22518 CORREO ELECTRÓNICO: ceadirgral@gmail.com

2010 - 2016

Relación de Bienes Inmuebles que Componen el Patrimonio
Cuenta Pública 2014

Ente Público: COMISIÓN ESTATAL DEL AGUA

Cuenta Pública 2014 Poder Ejecutivo Relación de cuentas bancarias productivas específicas		
Fondo, Programa o Convenio	Datos de la Cuenta Bancaria	
	Institución Bancaria	Número de Cuenta
CEA FONDEN 1.4 Y 7/09/1132MPIOS OAX	HSBC	4055102313
FONDEN 2012 COMISION ESTATAL DEL AGUA	BANCO MERCANTIL DEL NORTE S. A.	0845514449
FONREGION 2013 COMISION ESTATAL DEL AGUA	BANCO MERCANTIL DEL NORTE S. A.	0202392334
PROGRAMA REGIONAL RG23 2013 COMISION ESTATAL DEL AGUA	BANCO MERCANTIL DEL NORTE S. A.	0202392343
APASZU 2014 COMISION ESTATAL DEL AGUA	BANCO MERCANTIL DEL NORTE S. A.	0227673465
APASZR 2014 COMISION ESTATAL DEL AGUA	BANCO MERCANTIL DEL NORTE S. A.	0227673474
PAL 2014 COMISION ESTATAL DEL AGUA	BANCO MERCANTIL DEL NORTE S. A.	0227673483
FONDEN 2013 COMISION ESTATAL DEL AGUA	BANCO MERCANTIL DEL NORTE S. A.	0214185445

EDIFICIO JOSÉ LÓPEZ ALAVÉS, CENTRO ADMINISTRATIVO DEL PODER EJECUTIVO Y JUDICIAL "GRAL. PORFIRIO DÍAZ" SOLDADO DE LA PATRIA"
AV. GERARDO PANDAL GRAFF #1, REYES MANTECÓN, SAN BARTOLO COYOTEPEC OAXACA. CP 71257.
TELÉFONO: (0195) 5016900 EXT. 22502-22516 FAX: 01(951) 5016900 EXT. 22518 CORREO ELECTRÓNICO: ceadirgral@gmail.com

2010 - 2016

Relación de Bienes Inmuebles que Componen el Patrimonio
Cuenta Pública 2014

Ente Público: COMISIÓN ESTATAL DEL AGUA

Cuenta Pública 2014 Poder Ejecutivo Relación de Cuentas Bancarias productivas específicas		
Fondo, Programa o Convenio	Datos de la Cuenta Bancaria	
	Institución Bancaria	Número de Cuenta
CONSEJO DE CUENCA DE LA COSTA DE OAXACA COMISION ESTATAL DEL AGUA	BANCO MERCANTIL DEL NORTE S. A.	0257317588
COM TEC DE AGUAS SUBTERRANEAS DE VALLES CENTR COMISION ESTATAL DEL AGUA	BANCO MERCANTIL DEL NORTE S. A.	0257317597
COMITÉ DE CUENCA DE LOS RIOS COPALITA TONAMEC COMISION ESTATAL DEL AGUA	BANCO MERCANTIL DEL NORTE S. A.	0257317609
COM DE PLAYAS LIMPIAS DEL MPIO DE STA MA HUAT COMISION ESTATAL DEL AGUA	BANCO MERCANTIL DEL NORTE S. A.	0257317618
COM DE PLAYAS LIMPIAS DEL MPIO STA MA COLOTEP COMISION ESTATAL DEL AGUA	BANCO MERCANTIL DEL NORTE S. A.	0257317627
COM DE PLAYAS LIMPIAS DEL MPIO SN PEDRO MIXTE COMISION ESTATAL DEL AGUA	BANCO MERCANTIL DEL NORTE S. A.	0257317636

EDIFICIO JOSÉ LÓPEZ ALAVÉS, CENTRO ADMINISTRATIVO DEL PODER EJECUTIVO Y JUDICIAL. "GRAL. PORFIRIO DÍAZ" SOLDADO DE LA PATRIA"
AV. GERARDO PANDAL GRAFF #1, REYES MANTECÓN, SAN BARTOLO COYOTEPEC OAXACA. CP 71257.
TELÉFONO: (0195.1) 5016900 EXT. 22502-22516 FAX: 01(951) 5016900 EXT. 22518 CORREO ELECTRÓNICO: ceadirgral@gmail.com

2010 - 2016

Relación de Bienes Inmuebles que Componen el Patrimonio
Cuenta Pública 2014

Ente Público: COMISIÓN ESTATAL DEL AGUA

Cuenta Pública 2014
Poder Ejecutivo
Relación de cuentas bancarias productivas específicas

Fondo, Programa o Convenio	Datos de la Cuenta Bancaria	
	Institución Bancaria	Número de Cuenta
COM DE PLAYAS LIMPIAS DEL MPIO SN PEDRO POCHU COMISION ESTATAL DEL AGUA	BANCO MERCANTIL DEL NORTE S. A.	0257317645
COMITÉ DE CUENCA DEL RIO LOS PERROS COMISION ESTATAL DEL AGUA	BANCO MERCANTIL DEL NORTE S. A.	0257317654
FONREGION 2014 COMISION ESTATAL DEL AGUA	BANCO MERCANTIL DEL NORTE S. A.	0258240067
FONDO METROPOLITANO 2014 COMISION ESTATAL DEL AGUA	BANCO MERCANTIL DEL NORTE S. A.	0258627239
PROTAR 2014 COMISION ESTATAL DEL AGUA	BANCO MERCANTIL DEL NORTE S. A.	0263903786
PEMEX 2014 COMISION ESTATAL DEL AGUA	BANCO MERCANTIL DEL NORTE S. A.	0262122357

EDIFICIO JOSÉ LÓPEZ ALAVÉS, CENTRO ADMINISTRATIVO DEL PODER EJECUTIVO Y JUDICIAL "GRAL. PORFIRIO DÍAZ" SOLDADO DE LA PATRIA"
AV. GERARDO PANDAL GRAFF #1, REYES MANTECÓN, SAN BARTOLO COYOTEPEC OAXACA. CP 71257.
TELÉFONO: (0195) 5016900 EXT. 22502-22516 FAX: 01(951) 5016900 EXT. 22518 CORREO ELECTRÓNICO: ceadirgral@gmail.com

2010-2016

Cuenta de la Hacienda Pública Estatal 2014
Gobierno del Estado de Oaxaca
Estado de Situación Financiera
Del 1° de enero al 31 de diciembre de 2014 y 2013
(Pesos)

UR: 413 - COMISION ESTATAL P/PLANEACION Y LA PROG. DE LA EDUC. MEDIA SUPERIOR

Oaxaca de todos un gobierno para todos

CONCEPTO	EJERCICIO FISCAL 2014	EJERCICIO FISCAL 2013
ACTIVO		
ACTIVO CIRCULANTE		
EFECTIVO Y EQUIVALENTES	3	6,851
DERECHOS A RECIBIR EFECTIVO O EQUIVALENTES	75,619	171,567
DERECHO A RECIBIR BIENES O SERVICIOS	0	0
INVENTARIOS		
ALMACENES	0	0
ESTIMACION POR PERDIDA O DETERIORO DE ACTIVOS CIRCULAR ES	0	0
OTROS ACTIVOS CIRCULANTES	0	0
Total de ACTIVO CIRCULANTE	**75,621**	**178,418**
ACTIVO NO CIRCULANTE		
INVERSIONES FINANCIERAS DE LARGO PLAZO	0	0
DERECHOS A RECIBIR EFECTIVO O EQUIVALENTES A LARGO PLA ZO	0	0
BIENES INMUEBLES, INFRAESTRUCTURA Y CONSTRUCCIONES EN PROCESO	0	0
BIENES MUEBLES		
ACTIVOS INTANGIBLES	98,659	158,826
DEPRECIACION, DETERIORO Y AMORTIZACIÓN ACUMULADA DE B IENES E INTANGIBLES	9,099	0
ACTIVOS DIFERIDOS	0	0
ESTIMACION POR PERDIDA O DETERIORO DE ACTIVOS NO CIRCU LANTES	0	0
OTROS ACTIVOS NO CIRCULANTES	0	0
Total de ACTIVO NO CIRCULANTE	**107,758**	**158,826**
TOTAL DE ACTIVOS	**183,379**	**337,245**

CONCEPTO	EJERCICIO FISCAL 2014	EJERCICIO FISCAL 2013
PASIVO		
PASIVO CIRCULANTE		
CUENTAS POR PAGAR A CORTO PLAZO	75,621	178,418
DOCUMENTOS POR PAGAR A CORTO PLAZO	0	0
PORCION A CORTO PLAZO DE LA DEUDA PÚBLICA A LARGO PLAZ O	0	0
TITULOS Y VALORES A CORTO PLAZO	0	0
PASIVOS DIFERIDOS A CORTO PLAZO	0	0
FONDOS Y BIENES DE TERCEROS EN GARANTIA Y/O ADMINISTRA CION CORTO PLAZO	0	0
PROVISIONES A CORTO PLAZO	0	0
OTROS PASIVOS A CORTO PLAZO	0	0
Total de PASIVO CIRCULANTE	**75,621**	**178,418**
PASIVO NO CIRCULANTE		
CUENTAS POR PAGAR A LARGO PLAZO	0	0
DOCUMENTOS POR PAGAR A LARGO PLAZO	0	0
DEUDA PÚBLICA A LARGO PLAZO	0	0
PASIVOS DIFERIDOS A LARGO PLAZO	0	0
FONDOS Y BIENES DE TERCEROS EN GARANTIA Y/O ADMINISTRA CIÓN A LARGO PLAZO	0	0
PROVISIONES A LARGO PLAZO	0	0
Total de PASIVO NO CIRCULANTE	**0**	**0**
TOTAL PASIVO	**75,621**	**178,418**
HACIENDA PUBLICA/ PATRIMONIO		
HACIENDA PUBLICA/ PATRIMONIO CONTRIBUIDO		
APORTACIONES	0	0
DONACIONES DE CAPITAL	0	0
ACTUALIZACIÓN DE LA HACIENDA PUBLICA/ PATRIMONIO	0	0
Total de HACIENDA PUBLICA/ PATRIMONIO CONTRIBUIDO	**0**	**0**
HACIENDA PUBLICA/ PATRIMONIO GENERADO		
RESULTADOS DE EJERCICIO (AHORRO/ DESAHORRO)	0	0
RESULTADOS DE EJERCICIOS ANTERIORES	107,758	158,826
REVALUOS	0	0
RESERVAS	0	0
RECTIFICACIONES DE RESULTADOS DE EJECICIOS ANTERIORES	0	0
Total de HACIENDA PUBLICA/ PATRIMONIO GENERADO	**107,758**	**158,826**
EXCESO O INSUFICIENCIA EN LA ACTUALIZACION DE LA HACIE NDA PUBLICA/ PATRIMONIO		
RESULTADO POR POSICION MONETARIA	0	0
RESULTADO POR TENENCIA DE ACTIVOS NO MONETARIOS	0	0
Total de EXCESO O INSUFICIENCIA EN LA ACTUALIZACION DE LA HACIENDA PUBLICA/ PATRIMONIO	**0**	**0**
TOTAL HACIENDA	**107,758**	**158,826**
Resultados del Ejercicio (Ahorro/Desahorro)	**0**	**0**
Total de Pasivo y Patrimonio/Hacienda Pública	**183,379**	**337,245**

Lugar y fecha de generación: Reyes Mantecón, Oaxaca; a 13 de ABRIL de 2015

Bajo protesta de decir verdad declaramos que los estados financieros y sus Notas son razonablemente correctos y responsabilidad del emisor.

Comisión Estatal para la Planeación y Programación de la Educación Media Superior
Gobierno del Estado de Oaxaca
2010-2016 OAXACA

SECRETARIO TECNICO DE LA CEPPEMS
DR. RAUL HERNANDEZ REYES

JEFA DEL DEPARTAMENTO ADMINISTRATIVO DE LA CEPPEMS
M ARHI DEL CARMEN ALONSO MATA

2010-2016

Cuenta de la Hacienda Pública Estatal 2014
Gobierno del Estado de Oaxaca
Estado de Actividades
Del 1° de enero al 31 de diciembre de 2014 y 2013
(Pesos)

Oaxaca de todos un gobierno para todos

UR: 413 - COMISION ESTATAL P/PLANEACION Y LA PROG. DE LA EDUC. MEDIA SUPERIOR

CONCEPTO	EJERCICIO FISCAL 2014	EJERCICIO FISCAL 2013
INGRESOS Y OTROS BENEFICIOS		
INGRESOS DE GESTION	**0**	**0**
IMPUESTOS	0	0
CUOTAS Y APORTACIONES DE SEGURIDAD SOCIAL	0	0
CONTRIBUCIONES DE MEJORAS	0	0
DERECHOS	0	0
PRODUCTOS DE TIPO CORRIENTE	0	0
APROVECHAMIENTOS DE TIPO CORRIENTE		
INGRESOS POR VENTA DE BIENES Y SERVICIOS	0	0
INGRESOS NO COMPRENDIDOS EN LAS FRACCIONES DE LA LEY DE	0	0
INGRESOS CAUSADOS EN EJERCICIOS FISCALES ANT	0	0
PARTICIPACIONES, APORTACIONES, TRANSFERENCIAS, ASIGNACIONES, SUBSIDIOS Y OTRAS AYUDAS	**1,789,506**	**1,815,285**
PARTICIPACIONES Y APORTACIONES	0	0
TRANSFERENCIAS, ASIGNACIONES, SUBSIDIOS Y OTRAS AYUDAS	1,789,506	1,815,285
OTROS INGRESOS Y BENEFICIOS	**0**	**0**
INGRESOS FINANCIEROS	0	0
INCREMENTO POR VARIACION DE INVENTARIOS	0	0
DISMINUCION DEL EXCESO DE ESTIMACIONES POR PERDIDA O DE TERIORO U OBSOLESCENCIA	0	0
DISMINUCION DEL EXCESO DE PROVISIONES	0	0
OTROS INGRESOS DE EJERCICIOS ANTERIORES	0	0
INGRESOS EXTRAORDINARIOS	0	0
OTROS INGRESOS Y BENEFICIOS DE VARIOS	0	0
TOTAL DE INGRESOS Y OTROS BENEFICIOS	**1,789,506**	**1,815,285**

CONCEPTO	EJERCICIO FISCAL 2014	EJERCICIO FISCAL 2013
GASTOS Y OTRAS PERDIDAS		
GASTOS DE FUNCIONAMIENTO	**0**	**0**
SERVICIOS PERSONALES	0	0
MATERIALES Y SUMINISTROS	0	0
SERVICIOS GENERALES	0	0
TRANSFERENCIAS, ASIGNACIONES, SUBSIDIOS Y OTRAS AYUDAS	**1,789,506**	**1,815,285**
TRANSFERENCIAS INTERNAS Y ASIGNACIONES AL SECTOR PÚBLIC O	1,789,506	1,815,285
TRANSFERENCIAS AL RESTO DEL SECTOR PÚBLICO		
SUBIDIOS Y SUBVENCIONES	0	0
AYUDAS SOCIALES	0	0
PENSIONES Y JUBILACIONES	0	0
TRANSFERENCIAS A FIDEICOMISOS, MANDATOS Y CONTRATOS ANALOGOS	0	0
TRANSFERENCIAS A LA SEGURIDAD SOCIAL		
DONATIVO	0	0
TRANSFERENCIAS AL EXTERIOR	0	0
PARTICIPACIONES Y APORTACIONES	**0**	**0**
PARTICIPACIONES	0	0
APORTACIONES		
CONVENIOS	0	0
INTERESES, COMISIONES Y OTROS GASTOS DE LA DEUDA PUBLIC A	**0**	**0**
INTERESES DE LA DEUDA PÚBLICA		
COMISIONES DE LA DEUDA PÚBLICA	0	0
GASTOS DE LA DEUDA PÚBLICA	0	0
COSTOS POR COBERTURAS	0	0
APOYOS FINANCIEROS	0	0
OTROS GASTOS Y PERDIDAS EXTRAORDINARIAS	**0**	**0**
GASTOS DE FUNCIONAMIENTO	0	0
ESTIMACIONES, DEPRECIACIONES, DETERIOROS, OBSOLESCENCIA S Y AMORTIZACIONES	0	0
PROVISIONES		
DISMINUCION DE INVENTARIOS	0	0
AUMENTO POR INSUFICIENCIA DE ESTIMACIONES POR PERDIDA O DETERIODO U OBSOLESCENCIA	0	0
AUMENTO POR INSUFICIENCIA DE PROVISIONES		
GASTOS DE FUNCIONAMIENTO	0	0
OTROS GASTOS	0	0
INVERSIÓN PÚBLICA	**0**	**0**
INVERIÓN PÚBLICA NO CAPITALIZABLES	0	0
TOTAL DE GASTOS Y OTRAS PERDIDAS	**1,789,506**	**1,815,285**
AHORRO NETO DEL EJERCICIO	**0**	**0**

Comisión Estatal para la Planeación y Programación de la Educación Media Superior
Gobierno del Estado de Oaxaca

Lugar y fecha de generación: Reyes Mantecón, Oaxaca; a 13 de ABRIL de 2015

Bajo protesta de decir verdad declaramos que los estados financieros y sus Notas son razonablemente correctos y responsabilidad del emisor.

SECRETARIO TECNICO DE LA CEPPEMS

DR. RAUL HERNANDEZ REYES

JEFA DEL DEPARTAMENTO ADMINISTRATIVO DE LA CEPPEMS

AYARHI DEL CARMEN ALONSO MATA

2010-2016

Cuenta de la Hacienda Pública Estatal 2014
Gobierno del Estado de Oaxaca
Estado de Variación de la Hacienda Pública
Del 1° de enero al 31 de diciembre de 2014 y 2013
(Pesos)
UR: 413 - COMISION ESTATAL P/PLANEACION Y LA PROG. DE LA EDUC. MEDIA SUPERIOR

Oaxaca de todos un gobierno para todos

Cuenta	Concepto	Hacienda Pública/ Patrimonio			Ajustes por Cambios de Valor	Total
		Contribuido	Generado			
			Ejerc. Ant.	Del Ejercicio		
	Rectificaciones de Resultados de Ejercicios Anteriores	**0**	**0**	**0**	**0**	**0**
3.2.5.1.0	CAMBIOS EN POLÍTICAS CONTABLES	0	0	0	0	0
3.2.5.2.0	CAMBIOS POR ERRORES CONTABLES	0	0	0	0	0
	Patrimonio Neto Inicial Ajustado del Ejercicio	**0**	**0**	**0**	**0**	**0**
3.1.1.0.0	APORTACIONES	0	0	0	0	0
3.1.2.0.0	DONACIONES DE CAPITAL	0	0	0	0	0
3.1.3.0.0	ACTUALIZACIONES DEL PATRIMONIO	0	0	0	0	0
	Variaciones de la Hacienda Pública / Patrimonio Neto del Ejercicio	**0**	**0**	**158,826**	**0**	**158,826**
3.2.1.0.0	RESULTADOS DEL EJERCICIO: (AHORRO/ DESAHORRO)	0	0	0	0	0
3.2.2.0.0	RESULTADOS DE EJERCICIOS ANTERIORES	0	0	158,826	0	158,826
	Hacienda Pública / Patrimonio Neto Final del Ejercicio 2013	**0**	**0**	**158,826**	**0**	**158,826**
	Cambios en la Hacienda Pública / Patrimonio Neto del Ejercicio 2014	**0**	**0**	**0**	**0**	**0**
3.1.1.0.0	APORTACIONES	0	0	0	0	0
3.1.2.0.0	DONACIONES DE CAPITAL	0	0	0	0	0
3.1.3.0.0	ACTUALIZACIONES DEL PATRIMONIO	0	0	0	0	0
	Variaciones de la Hacienda Pública / Patrimonio Neto del Ejercicio	**0**	**0**	**107,758**	**0**	**107,758**
3.2.1.0.0	RESULTADOS DEL EJERCICIO: (AHORRO/ DESAHORRO)	0	0	0	0	0
3.2.2.0.0	RESULTADOS DE EJERCICIOS ANTERIORES	0	0	107,758	0	107,758
	Saldo Neto en la Hacienda Pública / Patrimonio 2014	**0**	**0**	**266,584**	**0**	**266,584**

Comisión Estatal para la Planeación y Programación de la Educación Media Superior

Lugar y fecha de generación: Reyes Mantecón, Oaxaca; a 13 de ABRIL de 2015

Bajo protesta de decir verdad declaramos que los estados financieros y sus Notas son razonablemente correctos y responsabilidad del emisor.

SECRETARIO TECNICO DE LA CEPPEMS
DR. RAUL HERNANDEZ REYES

JEFA DEL DEPARTAMENTO ADMINISTRATIVO DE LA CEPPEMS
AYARHI DEL CARMEN ALONSO MATA

2010-2016 OAXACA

COMISION ESTATAL PARA LA PLANEACION Y PROGRAMACIÓN DE LA EDUCACIÓN MEDIA SUPERIOR
ESTADO DE FLUJO DE EFECTIVO
DEL 1 AL 31 DE DICIEMBRE DE LOS AÑOS 2014 Y 2013
(PESOS)

		2014	2013
	Flujos de Efectivo de las Actividades de Operación		
	Origen		
	Transferencias, Asignaciones y Subsidios y Otras ayudas	**1,686,709**	**1,902,349**
42210	Transferencias Internas y Asignaciones al Sector Público	1,789,506	1,815,285
	Transferencias al Resto del Sector Público		
	Transferencias a Fideicomisos, Mandatos y Análogos		
21121	*Deudas por adq de bienes y contrat. de serv. Por pagar a c.p.*		*-8,628*
21151	Transferencias Internas y Asignaciones al Sector Público	-89,008	104,389
21171	*Retenciones de Impuestos por pagar a c.p.*	*-3*	*-22,482*
21192	*fondos rotatorios por pagar a c.p.*		
21179	*Otras retenciones y contribuciones por pagar a c.p.*		
21199	*Otras cuentas por pagar a c.p.*	*-13,785*	*13,785*
	Otros Ingresos		
	Aplicación	**1,693,558**	**1,917,098**
	Servicios Personales		
	Materiales y Suministros		
	Servicios Generales		
11229	*Otras cuentas por cobrar*		
11239	*Otros deudores diversos por cobrar a c.p.*	*-95,948*	*101,813*
11112	*reintegro de efectivo*		
	Transferencias, Asignaciones y Subsidios y Otras ayudas		
52120	Transferencias Internas y Asignaciones al Sector Público	1,789,506	1,815,285
	Transferencias al resto del Sector Público		
	Subsidios y Subvenciones		
51390	Otros servicios generales		
	Flujos netos de Efectivo por Actividades de Operación		
	Flujos de Efectivo de las Actividades de Inversión		
	Origen		
	Contribuciones de Capital		
	Venta de Activos Físicos		
	Otros		
	Aplicación		
	Bienes Inmuebles y Muebles		
	Otros		
	Flujos Netos de Efectivo por Actividades de Inversión		
	Incremento/Disminución Neta en el Efectivo y Equivalentes al Efectivo	-6,848	-14,749
11131	**Efectivo y Equivalentes al Efectivo al Inicio del Ejercicio**	6,851	21,601
11131	**Efectivo y Equivalentes al Efectivo al Final del Ejercicio**	3	6,852

Bajo protesta de decir verdad declaramos que los estados financieros y sus Notas son razonablemente correctos y responsabilidad del emisor.

DR. RAÚL HERNÁNDEZ REYES
SECRETARIO TÉCNICO

Comisión Estatal para la Planeación y Programación de la Educación Media Superior
Gobierno del Estado de Oaxaca
2010-2016 OAXACA

AYARHI DEL CARMEN ALONSO MATA
JEFA DEL DEPTO. ADMINISTRATIVO

2010-2016

Cuenta de la Hacienda Pública Estatal 2014
Gobierno del Estado de Oaxaca
Estado Analítico del Activo
Del 1° de enero al 31 de diciembre 2014
(Pesos)
UR: 413 - COMISION ESTATAL P/PLANEACION Y LA PROG. DE LA EDUC. MEDIA SUPERIOR

Oaxaca de todos un gobierno para todos

DESCRIPCION	SALDO INICIAL	PERIODO		SALDO FINAL	FLUJO
		CARGOS	ABONOS		
ACTIVO					
ACTIVO CIRCULANTE	**178,418**	**2,526,845**	**2,629,642**	**75,621**	**-102,797**
EFECTIVO Y EQUIVALENTES	6,851	1,881,263	1,888,112	3	-6,849
DERECHOS A RECIBIR EFECTIVO O EQUIVALENTES	171,567	645,582	741,530	75,619	-95,948
DERECHO A RECIBIR BIENES O SERVICIOS	—	—	—	—	—
INVENTARIOS	—	—	—	—	—
ALMACENES	—	—	—	—	—
ESTIMACION POR PERDIDA O DETERIORO DE ACTIVOS CIRCULARES	—	—	—	—	—
OTROS ACTIVOS CIRCULANTES	—	—	—	—	—
ACTIVO NO CIRCULANTE	**158,826**	**19,697**	**70,766**	**107,758**	**-51,069**
INVERSIONES FINANCIERAS DE LARGO PLAZO	—	—	—	—	—
DERECHOS A RECIBIR EFECTIVO O EQUIVALENTES A LARGO PLAZO	—	—	—	—	—
BIENES INMUEBLES, INFRAESTRUCTURA Y CONSTRUCCIONES EN PROCESO	—	—	—	—	—
BIENES MUEBLES	158,826	10,598	70,766	98,659	-60,168
ACTIVOS INTANGIBLES	—	9,099	—	9,099	9,099
DEPRECIACION, DETERIORO Y ARMORTIZACIÓN ACUMULADA DE BIENES E INTANGIBLES	—	—	—	—	—
ACTIVOS DIFERIDOS	—	—	—	—	—
ESTIMACION POR PERDIDA O DETERIORO DE ACTIVOS NO CIRCULANTES	—	—	—	—	—
OTROS ACTIVOS NO CIRCULANTES	—	—	—	—	—
TOTAL ACTIVO	337,245	2,546,542	2,700,407	183,379	-153,866

Lugar y fecha de generación: Reyes Mantecón, Oaxaca; a 13 de ABRIL de 2015

Bajo protesta de decir verdad declaramos que los estados financieros y sus Notas son razonablemente correctos y responsabilidad del emisor.

SECRETARIO TECNICO DE LA CEPPEMS
DR. RAUL HERNANDEZ REYES

Comisión Estatal para la Planeación y Programación de la Educación Media Superior
GOBIERNO DEL ESTADO DE OAXACA

JEFA DEL DEPARTAMENTO ADMINISTRATIVO DE LA CEPPEMS
AYARHI DEL CARMEN ALONSO MATA

2010-2016

Cuenta de la Hacienda Pública Estatal 2014
Gobierno del Estado de Oaxaca
Estado Analítico de la Deuda y Otros Pasivos
Del 1° de enero al 31 de diciembre de 2014
(Pesos)
UR: 413 - COMISION ESTATAL P/PLANEACION Y LA PROG. DE LA EDUC. MEDIA SUPERIOR

Oaxaca de todos un gobierno para todos

DENOMINACIÓN DE LAS DEUDAS	MONEDA DE CONTRATACIÓN	INSTITUCION O PAÍS ACREEDOR	SALDO INICIAL DEL PERIODO	SALDO FINAL DEL PERIODO
DEUDA PÚBLICA				
Corto Plazo				
Deuda Interna				
Instituciones de Crédito	PESOS	MEXICO	0	0
Titulos y Valores			0	0
Arrendamientos Financieros			0	0
Deuda Externa				
Organismos Financieros Internacionales				
Deuda Bilateral			0	0
Titulos y Valores			0	0
Arrendamientos Financieros			0	0
			0	0
Subtotal a Corto Plazo			**0**	**0**
Largo Plazo				
Deuda Interna				
Instituciones de Crédito	PESOS	MEXICO	0	0
Titulos y Valores			0	0
Arrendamientos Financieros			0	0
Deuda Externa				
Organismos Financieros Internacionales				
Deuda Bilateral			0	0
Titulos y Valores			0	0
Arrendamientos Financieros			0	0
			0	0
Subtotal a Largo Plazo			**0**	**0**
OTROS PASIVOS				
OTROS	PESOS	MEXICO	0	0
SUBTOTAL OTROS PASIVOS			**0**	**0**
TOTAL DEUDA Y OTROS PASIVOS			**0**	**0**

NO APLICA

Secretaría de Finanzas
2010 - 2016 OAXACA

Oaxaca de todos un gobierno para todos

GOBIERNO DEL ESTADO DE OAXACA
SECRETARIA DE FINANZAS
SISTEMA DE CONTABILIDAD GUBERNAMENTAL 2014

INFORME SOBRE PASIVOS CONTINGENTES
DEL 1 DE ENERO AL 31 DE DICIEMBRE DE 2014

NO APLICA

NOTAS A LOS ESTADOS FINANCIEROS

a) NOTAS DE DESGLOSE

I) NOTAS AL ESTADO DE SITUACIÓN FINANCIERA

Activo

Efectivo y Equivalentes

El saldo de la cuenta bancaria 0192376385, utilizada en el ejercicio fiscal 2013, corresponde a gastos de operación por pagar; mientras que el saldo de las cuentas bancarias utilizadas en el 2014, se distribuye de la siguiente manera: $2 en la cuenta 00194970969 (gastos de operación y $1 en la cuenta 00194581083 (servicios personales); ambos montos son los intereses ganados por el manejo de las mismas.

CUENTAS BANCARIAS	SALDOS FINALES	
	2013	2014
0192376385	$6,851	$3
00194970969	$0.00	$2
00194581083	$0.00	$1
TOTAL	$6,851	$3

Derechos a recibir Efectivo y Equivalentes y Bienes o Servicios a Recibir

El saldo de la cuenta contable 11239 en el ejercicio fiscal 2013, corresponde a Cuentas por Liquidar Certificadas pendientes por pagar a esta Comisión por parte de la SEFIN $13,788 por retenciones asimilables a salarios, $4,079 de impuesto sobre nómina de honorarios, y $153,700 en gastos de operación; mientras que en el año 2014 el saldo corresponde a gastos de operación.

CONCEPTO	SALDOS FINALES	
	2013	2014
11239 Otros Deudores Diversos por Cobrar a Corto Plazo (Gastos de operación).	$171,567	$75,619

Bienes Muebles, Inmuebles e Intangibles

En el mes de junio del 2014, la Dirección de Patrimonio de la Secretaría de Administración, en coordinación con la Dirección de Contabilidad de la Secretaría de Finanzas, comenzaron el proceso de Conciliación Patrimonial-Contable al cierre del ejercicio 2014. Es por este motivo que los saldos correspondientes al ejercicio fiscal 2013 y los del 2014 tienen variaciones. Lo anterior debido a que hubo reclasificaciones contables, ya que los registros eran erróneos, de igual manera se realizaron bajas de bienes muebles.

CONCEPTO	SALDOS FINALES	
	2013	2014
12411.- Muebles de oficina y estantería	$65,375	$28,117
12413.- Equipo de cómputo y tecnologías de la información	$81,481	$59,944
12421.- Equipos y aparatos audiovisuales	$0.00	$7,599
12465.- Equipos de comunicación y telecomunicación	$11,971	$2,999

Pasivo

Los saldos en las cuentas mencionadas a continuación se deben a que la Secretaría de Finanzas no ha realizado los pagos de las Cuentas por Liquidar Certificadas, mismas que fueron entregadas en tiempo y forma. Todos los saldos, serán cubiertos con recurso estatal.

CONCEPTO	SALDOS FINALES	
	2013	2014
21151 Transferencias internas y asignaciones al sector público (gastos de operación)	$160,548	$75,619
21151 Transferencias internas y asignaciones al sector público (impuesto de 2% sobre nómina de honorarios)	$4,079	$0.00
TOTAL	$164,627	$75,619

II) NOTAS AL ESTADO DE ACTIVIDADES

Ingresos de Gestión

En la siguiente tabla se muestra el presupuesto asignado por la Secretaría de Finanzas en los ejercicios fiscales 2013 y 2014, recurso procedente del estado en su totalidad.

INGRESOS	SALDOS FINALES	
	2013	2014
42210 Transferencias internas y asignaciones al sector público	$1,815,285	$1,789,506

Gastos y Otras Pérdidas

Los egresos de la comisión Estatal para la Planeación y Programación de la Educación Media Superior, son equivalentes a al presupuesto asignado en los ejercicios fiscales 2013 y 2014.

CONCEPTO	SALDOS FINALES	
	2013	2014
52110 Asignaciones al sector público	$1,815,285	$1,789,506

III) NOTAS AL ESTADO DE VARIACIÓN EN LA HACIENDA PÚBLICA

En el mes de junio del 2014, la Dirección de Patrimonio de la Secretaría de Administración, en coordinación con la Dirección de Contabilidad de la Secretaría de Finanzas, comenzaron el proceso de Conciliación Patrimonial-Contable al cierre del ejercicio 2014.

CONCEPTO	SALDOS FINALES		VARIACIONES
	2013	2014	
12411.- Muebles de oficina y estantería	$65,375	$28,117	1. La diferencia de $37,258 se reclasificaron bienes registrados de manera errona contablemente y se dio de baja un bien mueble.
12413.- Equipo de	$81,481	$59,944	1. La diferencia de

cómputo y tecnologías de la información			$21,537 se debe a la reclasificación de bienes registrados de manera errona contablemente.
12421.- Equipos y aparatos audiovisuales	$ 0.00	$7,599	1. La diferencia por $7,599 se debe el registro contable en la cuenta que correspondía.
12465.- Equipos de comunicación y telecomunicación	$11,971	$2,999	1. La diferencia es por $8,972 y se debe a la baja un bien, tal como lo indicaba oficio de autorización.

IV) Notas al Estado de Flujos de Efectivo

Efectivo y equivalentes

El análisis de los saldos inicial y final que figuran en la última parte del Estado de Flujo de Efectivo en la cuenta de efectivo y equivalentes es como sigue:

CONCEPTO	SALDOS FINALES	
	2013	2014
Efectivo y equivalente en bancos	$6,851	$3

V) Conciliación entre los ingresos presupuestarios y contables, así como entre los egresos presupuestarios y los gastos contables

El presupuesto que maneja la Comisión Estatal para la Planeación y Programación de la Educación Media Superior (CEPPEMS), corresponden al presupuesto asignado por la Secretaria de Finanzas, y en su totalidad es recurso estatal. Asimismo, los egresos son proporcionales al presupuesto asignado.

Comisión Estatal para la Planeación y Programación de la Educación Media Superior Conciliación entre los Ingresos Presupuestarios y Contables Correspondiente del 1 de enero al 31 de diciembre de 2014 (Cifras en pesos)		
1. Ingresos Presupuestarios		1,789,506
2. Más ingresos contables no presupuestarios		$0.00
Incremento por variación de inventarios	$0.00	
Disminución del exceso de estimaciones por pérdida o deterioro u obsolescencia	$0.00	
Disminución del exceso de provisiones	$0.00	
Otros ingresos y beneficios varios	$0.00	
Otros ingresos contables no presupuestarios	$0.00	
3. Menos ingresos presupuestarios no contables		$0.00
Productos de capital	$0.00	
Aprovechamientos capital	$0.00	
Ingresos derivados de financiamientos	$0.00	
Otros Ingresos presupuestarios no contables	$0.00	
4. Ingresos Contables (4 = 1 + 2 - 3)		$1,789,506

Comisión Estatal para la Planeación y Programación de la Educación Media Superior
Conciliación entre los Egresos Presupuestarios y los Gastos Contables
Correspondiente del 1 de enero al 31 de diciembre de 2014
(Cifras en pesos)

1. Total de egresos (presupuestarios)		$1,789,506
2. Menos egresos presupuestarios no contables		$0.00
Mobiliario y equipo de administración	$0.00	
Mobiliario y equipo educacional y recreativo	$0.00	
Equipo e instrumental médico y de laboratorio	$0.00	
Vehículos y equipo de transporte	$0.00	
Equipo de defensa y seguridad	$0.00	
Maquinaria, otros equipos y herramientas	$0.00	
Activos biológicos	$0.00	
Bienes inmuebles	$0.00	
Activos intangibles	$0.00	
Obra pública en bienes propios	$0.00	
Acciones y participaciones de capital	$0.00	
Compra de títulos y valores	$0.00	
Inversiones en fideicomisos, mandatos y otros análogos	$0.00	
Provisiones para contingencias y otras erogaciones especiales	$0.00	
Amortización de la deuda publica	$0.00	
Adeudos de ejercicios fiscales anteriores (ADEFAS)	$0.00	
Otros Egresos Presupuestales No Contables	$0.00	
3. Más Gasto Contables No Presupuestales		$0.00
Estimaciones, depreciaciones, deterioros, obsolescencia y amortizaciones	$0.00	
Provisiones	$0.00	
Disminución de inventarios	$0.00	
Aumento por insuficiencia de estimaciones por pérdida o deterioro u obsolescencia	$0.00	
Aumento por insuficiencia de provisiones	$0.00	
Otros Gastos	$0.00	
Otros Gastos Contables No Presupuestales	$0.00	
4. Total de Gasto Contable (4 = 1 - 2 + 3)	$1,789,506	

b) NOTAS DE MEMORIA (CUENTAS DE ORDEN)

Las cuentas de orden se utilizan para registrar movimientos de valores que no afecten o modifiquen el balance del ente, sin embargo, su incorporación en libros es necesaria con fines de recordatorio contable, de control y en general sobre los aspectos administrativos, o bien para consignar sus derechos o responsabilidades contingentes que puedan o no presentarse en el futuro.

CUENTAS	2013		2014	
	SALDO DEUDOR	SALDO ACREDOR	SALDO DEUDOR	SALDO ACREDOR
82100.- Presupuesto aprobado		$1,874,285		$1,790,612
82200.- Presupuesto por ejercer	$ 0.00		$ 0.00	
82300.- Presupuesto modificado		$59,284		-$1,106
82400.- Presupuesto de egresos comprometido	$ 0.00		$ 0.00	
82500.- Presupuesto de egresos devengado	$ 0.00		$ 0.00	
82600.- Presupuesto de egresos ejercido	$ 0.00		$ 0.00	
82700.- Presupuesto de egresos Pagado	$1,815,285		$1,789,506	

c) NOTAS DE GESTIÓN ADMINISTRATIVA

1. Introducción

La Educación Media Superior en el estado de Oaxaca, así como en todo el país, enfrenta grandes retos, sólo capaces de superarse, reconociendo la importancia que tiene para la sociedad este nivel educativo.

La educación media superior debe de observarse como el espacio formador de personas cuyos conocimientos y habilidades habrán de permitirles progresar de manera satisfactoria en su vida profesional, y más importante aún, en su vida personal.

Así también, la importancia de la EMS para la sociedad no puede pasarse por alto, ya que de ella egresan individuos capaces de ejercer sus derechos y cumplir sus obligaciones como ciudadanos, y como tales deben cumplir, en adición a sus conocimientos y habilidades definitorias en su desarrollo profesional, una serie de actitudes y valores que impacten de manera positiva en su formación integral, en sus comunidades y en el estado.

2. Panorama Económico y Financiero

La Comisión estatal para la Planeación y Programación de la Educación Media Superior, se encuentra ubicada en el segundo lugar de dependencias con menor presupuesto asignado para el cumplimiento de sus actividades, sin embargo, la permanente política de austeridad con la que se rigen las actividades, ha sido fundamental para lograr en gran medida los objetivos propuestos durante el ejercicio fiscal 2014.

De igual manera, la disposición que siempre ha manifestado el personal, es pieza importante para la realización de las actividades en tiempo y forma, ya que actividades tan simples como la entrega de oficios a los integrantes del pleno de la CEPPEMS, se vuelve una tarea difícil, cuando el número de miembros de dicho organismo supera cinco a uno a todo el personal de la Comisión, aunado a esto no se cuenta con vehículo de apoyo.

3. Autorización e Historia

El 24 de Enero del 2005 se publicó en el tomo LXXXVII EXTRA del Periódico Oficial del gobierno del Estado, el Decreto que crea la Comisión Estatal para la Planeación y Programación de la Educación Media Superior del Estado de Oaxaca, mismo que fue reformado con el decreto emitido por el Titular del Poder Ejecutivo y publicado el 4 de diciembre de 2010, registrado en el Tomo XCII No. 49 y que modifica y deroga diversas disposiciones.

El Pleno de la CEPPEMS se conforma por un presidente, un secretario técnico, vocales (representantes de subsistemas estatales y federales), un comisario (Secretario de la Contraloría), e invitados especiales.

A su vez, el Secretario Técnico se apoya de las siguientes áreas administrativas: departamento administrativo, dirección de planeación, dirección de vinculación, dirección académica y el departamento de informática. Todos contratados sólo por la modalidad de honorarios asimilables a salarios.

4. Organización y Objeto Social

a) Objeto social
Coordinar los esfuerzos de cada subsistema de educación media superior con el propósito de atender los rezagos educativos que enfrenta el estado en materia de enseñanza media superior con calidad, pertinencia y equidad.

b) Principal actividad
Impulsar el desarrollo de la educación media superior en el estado, encargándose de la planeación, programación y evaluación de las políticas y estrategias generales en esta materia.

c) Consideraciones fiscales del ente:
La Comisión Estatal para la Planeación y Programación de la Educación Media Superior, al contratar a su personal en la modalidad de honorarios asimilables a salarios tiene como obligación fiscal retener el ISR de retenciones por salarios, y presentarlo de manera mensual ante el Servicio de Administración Tributaria.

5. Bases de Preparación de los Estados Financieros

Para la elaboración de los estados financieros de apertura de ejercicio fiscal, mensuales y cierre de ejercicio 2014 se observaron las disposiciones legales aplicables y normatividad emitida por la CONAC.

6. Políticas de Contabilidad Significativas

Los intereses ganados por la utilización de las cuentas 00194970969 y 00194581083, correspondientes a los depósitos realizados para cubrir gastos de operación y servicios personales, respectivamente, fueron reintegrados a la Secretaría de Finanzas.

7. Reporte Analítico del Activo

En el mes de junio del 2014, la Dirección de Patrimonio de la Secretaría de Administración, en coordinación con la Dirección de Contabilidad de la Secretaría de Finanzas, comenzaron el proceso de Conciliación Patrimonial-Contable al cierre del ejercicio 2014. Es por este motivo que los saldos correspondientes al ejercicio fiscal 2013 y los del 2014 tienen variaciones.

ACTIVO NO CIRCULANTE	MONTO	
	2013	2014
Bienes Muebles	$158,826	$ 107,758

8. Proceso de Mejora

ACTIVIDAD	DESCRIPCIÓN	METAS ALCANZADAS POR TRIMESTRE												OBSERVACIONES
		1°			2°			3°			4°			
		ORIGINAL	MODIFICADO	ALCANZADO	ORIGINAL	MODIFICADO	ALCANZADO	ORIGINAL	MODIFICADO	ALCANZADO	ORIGINAL	MODIFICADO	ALCANZADO	
ELABORACIÓN DECRITERIOS Y ESTUDIOS DE FACTIBILIDAD PARA LAS PETICIONES DE CREACION DE PLANTELES DE EMS	ELABORACIÓN DE DICTAMENES DE FACTIBILIDAD	12	8	8	12	11	11	12	12	12	12	12	12	El alcance de las metas se encuentra directamente relacionado al presupuesto asignado. Posterior al inicio el ejercicio fiscal, la Secretaría de Finanzas autorizó una reducción presupuestal.
DISEÑO DEL SISTEMA DE INFORMACIÓN Y DE INDICADORES DE IMPACTO Y ANALISIS DE RESULTADOS Y PROCESOS	GENERAR INDICADORES DE IMPACTO, RESULTADOS Y PRCESO, Y ACTUALIZACIÓN DE PAGINA WEB	3	3	3	3	3	3	3	3	3	3	3	3	Se cumplio con las metas marcadas, ya que las actividades realizadas se enmarcaron en una política de austeridad.
ELABORACIÓN DE LA PROPUESTA DEL PROGRAMA ANUAL DE EMS	CEACIÓN DE LA PROPUESTA DEL PROGRAMA ANUAL DE EMS	1	1	1	2	2	3	1	1	1	0	0	0	Se cumplio con las metas marcadas, ya que las actividades realizadas se enmarcaron en una política de austeridad.
DISEÑO. ELABORACIÓN, IMPRESIÓN Y DISTRIBUCIÓN DEL CATALOGO DE PLANTELES	ELABORACIÓN Y ENTREGA DE CATALOGOS DE EMS EN PLANTELES EDUCATIVOS	900	900	900	0	0	0	0	0	0	0	0	0	Se cumplio con las metas marcadas, ya que las actividades realizadas se enmarcaron en una política de austeridad.

9. Partes Relacionadas

Se manifiesta que en la Comisión Estatal para la Planeación y Programación de la educación Media Superior no existen partes relacionadas que pudieran ejercer influencia significativa sobre la toma de decisiones financieras y operativas.

"Bajo protesta de decir verdad declaramos que los estados financieros y sus notas, son razonablemente correctos y son responsabilidad del emisor".

Comisión Estatal para la Planeación y Programación de la Educación Media Superior
Gobierno del Estado de Oaxaca

DR. RAÚL HERNÁNDEZ REYES
SECRETARIO TÉCNICO DE LA CEPPEMS

AYARHI DEL CARMEN ALONSO MATA
JEFA DEL DEPARTAMENTO ADMINISTRATIVO DE LA CEPPEMS

Secretaría de Finanzas
2010 - 2016 OAXACA

GOBIERNO DEL ESTADO DE OAXACA
ESTADO ANALÍTICO DE INGRESOS PRESUPUESTARIOS
ENTE PUBLICO
(PESOS)

Oaxaca de todos un gobierno para todos

Rubro de Ingresos	Ingreso					
	Estimado	Ampliaciones y Reducciones	Modificado	Devengado	Recaudado	Diferencia
	(1)	(2)	(3=1+2)	(4)	(5)	(6=5-1)
Impuestos						
Cuotas y Aportaciones de Seguridad Social						
Contribuciones de Mejoras						
Derechos						
Productos						
Corriente						
Capital						
Aprovechamientos						
Corriente						
Capital						
Ingresos por Ventas de Bienes y Servicios						
Participaciones y Aportaciones						
Transferencias, Asignaciones, Subsidios y Otras Ayudas						
Ingresos derivados de Financiamientos						
TOTAL						
				Ingresos excedentes		

NO APLICA

Estado Analítico de Ingresos Por Fuente de Financiamiento	Ingreso					
	Estimado	Ampliaciones y Reducciones	Modificado	Devengado	Recaudado	Diferencia
	(1)	(2)	(3=1+2)	(4)	(5)	(6=5-1)
Ingresos del Gobierno						
Impuestos						
Contribuciones de Mejoras						
Derechos						
Productos						
Corriente						
Capital						
Aprovechamientos						
Corriente						
Capital						
Participaciones y Aportaciones						
Transferencias, Asignaciones, Subsidios y Otras Ayudas	1,790,612	- 1,106	1,789,506	1,789,506	1,789,506	- 1,106
Ingresos de Organismos y Empresas						
Cuotas y Aportaciones de Seguridad Social						
Ingresos por Ventas de Bienes y Servicios						
Transferencias, Asignaciones, Subsidios y Otras Ayudas						
Ingresos derivados de financiamiento						
Ingresos derivados de financiamiento						
TOTAL	1,790,612	- 1,106	1,789,506	1,789,506	1,789,506	- 1,106
				Ingresos excedentes		

Oaxaca de todos un gobierno para todos

CUENTA PUBLICA 2014
ESTADO ANALITICO DEL EJERCICIO DEL PRESUPUESTO DE EGRESOS
CLASIFICACION POR OBJETO DEL GASTO (CAPITULO-CONCEPTO)
DEL 1 DE ENERO AL 31 DE DICIEMBRE DE 2014

EN LINEA

Cve	Concepto	Aprobado 1	Ampliaciones / Reducciones 2	Modificado 3 = (1+2)	Devengado 4	Pagado Transferido 5	Subejercicio 6 = (3-4)
413	COMISION ESTATAL P/PLANEACION Y LA PROG. DE LA EDUC. MEDIA SUPERIOR						
4	TRANSFERENCIAS, ASIGNACIONES, SUBSIDIOS Y OTRAS AYUDAS	1,790,612.24	-1,106.07	1,789,506.17	1,789,506.17	1,785,599.81	0.00
41	TRANSFERENCIAS INTERNAS Y ASIGNACIONES AL SECTOR PUBLICO	1,790,612.24	-1,106.07	1,789,506.17	1,789,506.17	1,785,599.81	0.00
	TOTAL DEPENDENCIA / ENTIDAD	1,790,612.24	-1,106.07	1,789,506.17	1,789,506.17	1,785,599.81	0.00

Oaxaca de todos
un gobierno para todos

CUENTA PUBLICA 2014
ESTADO ANALITICO DEL EJERCICIO DEL PRESUPUESTO DE EGRESOS
CLASIFICACION ECONOMICA (POR TIPO DE GASTO)
DEL 1 DE ENERO AL 31 DE DICIEMBRE DE 2014

EN LINEA

Cve	Concepto	Aprobado 1	Ampliaciones / Reducciones 2	Modificado 3 = (1+2)	Devengado 4	Pagado Transferido 5	Subejercicio 6 = (3-4)
413	COMISION ESTATAL P/PLANEACION Y LA PROG. DE LA EDUC. MEDIA SUPERIOR						
1	GASTO CORRIENTE	1,790,612.24	-1,106.07	1,789,506.17	1,789,506.17	1,785,599.81	0.00
	TOTAL DEPENDENCIA / ENTIDAD:	1,790,612.24	-1,106.07	1,789,506.17	1,789,506.17	1,785,599.81	0.00

Oaxaca de todos un gobierno para todos

CUENTA PUBLICA 2014
ESTADO ANALITICO DEL EJERCICIO DEL PRESUPUESTO DE EGRESOS
CLASIFICACION ADMINISTRATIVA
DEL 1 DE ENERO AL 31 DE DICIEMBRE DE 2014

13/04/2015
7:51:59 pm

EN LINEA

Cve	Concepto	Aprobado 1	Ampliaciones / Reducciones 2	Modificado 3 = (1+2)	Devengado 4	Pagado Transferido 5	Subejercicio 6 = (3-4)
4	ORGANISMOS PUBLICOS DESCENTRALIZADOS	1,790,612.24	-1,106.07	1,789,506.17	1,789,506.17	1,785,599.81	0.00
13	COMISION ESTATAL P/PLANEACION Y LA PROG. DE LA EDUC. MEDIA SUPERIOR	1,790,612.24	-1,106.07	1,789,506.17	1,789,506.17	1,785,599.81	0.00
	TOTAL DEL GASTO:	1,790,612.24	-1,106.07	1,789,506.17	1,789,506.17	1,785,599.81	0.00

Oaxaca de todos un gobierno para todos

CUENTA PUBLICA 2014
ESTADO ANALITICO DEL EJERCICIO DEL PRESUPUESTO DE EGRESOS
CLASIFICACION FUNCIONAL (FINALIDAD Y FUNCION)
DEL 1 DE ENERO AL 31 DE DICIEMBRE DE 2014

10/04/2015
2:29:09 pm
EN LINEA

Cve	Concepto	Aprobado 1	Ampliaciones / Reducciones 2	Modificado 3 = (1+2)	Devengado 4	Pagado Transferido 5	Subejercicio 6 = (3-4)
413	COMISION ESTATAL P/PLANEACION Y LA PROG. DE LA EDUC. MEDIA SUPERIOR						
2	DESARROLLO SOCIAL	1,790,612.24	-1,106.07	1,789,506.17	1,789,506.17	1,785,599.81	0.00
5	EDUCACION	1,790,612.24	-1,106.07	1,789,506.17	1,789,506.17	1,785,599.81	0.00
	TOTAL DEPENDENCIA / ENTIDAD	1,790,612.24	-1,106.07	1,789,506.17	1,789,506.17	1,785,599.81	0.00

Oaxaca de todos un gobierno para todos

2014

CUENTA PUBLICA 2014
ESTADO ANALITICO DEL EJERCICIO DEL PRESUPUESTO DE EGRESOS
RESUMEN POR PROGRAMA PRESUPUESTARIO
DEL 1 DE ENERO AL 31 DE DICIEMBRE DE 2014

Concepto	Aprobado 1	Ampliac./ Reduc 2	Modificado 3 = (1 + 2)	Devengado 4	Pagado Transferido 5	Subejercicio 6 = (3 - 4)
4 ORGANISMOS PUBLICOS DESCENTRALIZADOS	**1,790,612.24**	**-1,106.07**	**1,789,506.17**	**1,789,506.17**	**1,785,599.81**	**0.00**
13 COMISION ESTATAL P/PLANEACION Y LA PROG. DE LA EDUC. MEDIA SUPERIOR	**1,790,612.24**	**-1,106.07**	**1,789,506.17**	**1,789,506.17**	**1,785,599.81**	**0.00**
A SUBSIDIOS: SECTOR SOCIAL Y PRIVADO O ENTIDADES FEDERATIVAS Y MUNICIPIOS	**595,266.08**	**-1,105.35**	**594,160.73**	**594,160.73**	**594,160.73**	**0.00**
U OTROS SUBSIDIOS	595,266.08	-1,105.35	594,160.73	594,160.73	594,160.73	0.00
C ADMINISTRATIVOS Y DE APOYO	**1,195,346.16**	**-0.72**	**1,195,345.44**	**1,195,345.44**	**1,191,439.08**	**0.00**
M APOYO AL PROCESO PRESUPUESTARIO Y PARA MEJORAR LA EFICIENCIA INST	1,195,346.16	-0.72	1,195,345.44	1,195,345.44	1,191,439.08	0.00

2010 - 2016

Cuenta Pública 2014
Comisión Estatal para la Planeación y Programación de la Educación Media Superior (CEPPEMS)
Gasto por Categoría Programática
Del 1 de enero al 31 de diciembre 2014

Concepto			Egresos					Subejercicio
			Aprobado	Ampliaciones/ (Reducciones)	Modificado	Devengado	Pagado	
			1	2	3 = (1 + 2)	4	5	6 = (3 - 4)
Programas			1,790,612	-1,106	1,789,506	1,789,506	1,785,600	0
	Subsidios: Sector Social y Privado o Entidades Federativas y Municipios		595,266	-1,105	594,161	594,161	594,161	0
		Sujetos a Reglas de Operación			0			0
		Otros Subsidios	595,266	-1,105	594,161	594,161	594,161	0
	Desempeño de las Funciones		0	0	0	0	0	0
		Prestación de Servicios Públicos			0			0
		Provisión de Bienes Públicos			0			0
		Planeación, seguimiento y evaluación de políticas públicas			0			0
		Promoción y fomento			0			0
		Regulación y supervisión			0			0
		Funciones de las Fuerzas Armadas (Únicamente Gobierno Federal)			0			0
		Específicos			0			0
		Proyectos de Inversión			0			0
	Administrativos y de Apoyo		1,195,346	-1	1,195,345	1,195,345	1,191,439	0
		Apoyo al proceso presupuestario y para mejorar la eficiencia institucional	1,195,346	-1	1,195,345	1,195,345	1,191,439	0
		Apoyo a la función pública y al mejoramiento de la gestión			0			0
		Operaciones ajenas			0			0
	Compromisos		0	0	0	0	0	0
		Obligaciones de cumplimiento de resolución jurisdiccional			0			0
		Desastres Naturales			0			0
	Obligaciones		0	0	0	0	0	0
		Pensiones y jubilaciones			0			0
		Aportaciones a la seguridad social			0			0
		Aportaciones a fondos de estabilización			0			0
		Aportaciones a fondos de inversión y reestructura de pensiones			0			0
	Programas de Gasto Federalizado (Gobierno Federal)		0	0	0	0	0	0
		Gasto Federalizado			0			0
Participaciones a entidades federativas y municipios					0			0
Costo financiero, deuda o apoyos a deudores y ahorradores de la banca					0			0
Adeudos de ejercicios fiscales anteriores					0			0
Total del Gasto			1,790,612	-1,106	1,789,506	1,789,506	1,785,600	0

INDICADORES DE RESULTADOS

NO APLICA

PROGRAMAS Y PROYECTOS DE INVERSIÓN

(Formato libre)

NO APLICA

2010 - 2016

COMISIÓN ESTATAL PARA LA PLANEACIÓN Y PROGRAMACIÓN DE LA EDUCACIÓN MEDIA SUPERIOR

Relación de Bienes Muebles que Componen el Patrimonio

Cuenta Pública 2014

(Pesos)

Ente Público: COMISIÓN ESTATAL PARA LA PLANEACIÓN Y PROGRAMACIÓN DE LA EDUCACIÓN MEDIA SUPERIOR

Código	Descripción del Bien Mueble	Valor en libros
12411	MUEBLES DE OFICINA Y ESTANTERIA	28,117
12413	EQUIPOS DE COMPUTO Y TECNOLOGIAS DE LA INFORMACIÓN	59,944
12421	EQUIPOS Y APARATOS AUDIOVISUALES	7,599
12465	EQUIPO DE COMUNICACIÓN Y TELECOMUNICACIÓN	2,999
12510	SOFTWARE	9,099

2010 - 2016

Relación de Bienes Inmuebles que Componen el Patrimonio
Cuenta Pública 2014
(Pesos)

Ente Público: COMISIÓN ESTATALPARA LA PLANEACIÓN Y PROGRAMACIÓN DE LA EDUCACIÓN MEDIA SUPERIOR

Código	Descripción del Bien Inmueble	Valor en libros
	NO APLICA	0
		0
		0
		0
		0
		0
		0
		0
		0
		0
		0
		0
		0
		0
		0

2010 - 2016

Relación de Cuentas Bancarias Productivas Específicas
Cuenta Pública 2014
(Pesos)
Ente Público: COMISION ESTATAL PARA LA PLANEACIÓN Y PROGRAMACIÓN DE LA EDUCACIÓN MEDIA

Cuenta Pública 2014		
Poder Ejecutivo:		
Relación de cuentas bancarias productivas específicas		
Fondo, Programa o Convenio	Datos de la Cuenta Bancaria	
	Institución Bancaria	Número de Cuenta

NO APLICA