



GOBIERNO DEL ESTADO  
DE OAXACA

## TOMO III

- INFORMACION CONSOLIDADA DEL PODER EJECUTIVO

### Información Contable

- Estado de Situación financiera
- Estado de Actividades
- Estado de Variación en la Hacienda Pública Consolidado
- Estado de Cambios en la Situación Financiera
- Estado de Flujos de Efectivo
- Estado Analítico del Activo
- Estado Analítico de la Deuda y Otros Pasivos
- Informe sobre Pasivos Contingentes
- Notas a los Estado Financieros

### Información Presupuestaria

- Estado analítico de Ingresos
- Estado analítico del ejercicio del presupuesto de egresos en Clasificación por Objeto del Gasto
- Estado analítico del ejercicio del presupuesto de egresos en Clasificación Económica (por Tipo de Gasto)
- Estado analítico del ejercicio del presupuesto de egresos en Clasificación Administrativa
- Estado analítico del ejercicio del presupuesto de egresos en Clasificación Funcional
- Endeudamiento neto, financiamiento menos amortización
- Intereses de la deuda

### Información Programática

- Resumen por programa presupuestario
- Indicadores de resultados
- Programas y proyectos de inversión

### Anexos (Información Adicional)

- Relación de los bienes muebles
- Relación de los bienes inmuebles
- Relación de las cuentas bancarias productivas específicas en donde se depositaron los recursos federales transferidos
- Reporte de los esquemas bursátiles y coberturas financieras de los entes públicos
- Reporte presupuestal por clave de Financiamiento y Unidad Responsable de recursos federales y estatales ejercicio 2014



Cuenta de la Hacienda Pública Estatal 2014  
Estado de Situación Financiera  
Al 31 de diciembre de 2014 y 2013  
(Pesos)  
PODER EJECUTIVO CONSOLIDADO



Concepto	Año		Concepto	Año	
	2014	2013		2014	2013
<b>ACTIVO</b>			<b>PASIVO</b>		
<b>Activo Circulante</b>			<b>Pasivo Circulante</b>		
Efectivo y Equivalentes (Nota 1)	4,931,274,137	7,273,222,541	Cuentas por Pagar a Corto Plazo (Nota 7)	11,883,741,757	10,483,846,400
Derechos a Recibir Efectivo o Equivalentes (Nota 2)	4,726,593,437	5,583,781,393	Documentos por Pagar a Corto Plazo	0	0
Derechos a Recibir Bienes o Servicios	162,268,683	272,614,515	Porción a Corto Plazo de la Deuda Pública a Largo Plazo	0	0
Inventarios	0	0	Títulos y Valores a Corto Plazo	0	0
Almacenes	0	0	Pasivos Diferidos a Corto Plazo	0	0
Estimación por Pérdida o Deterioro de Activos Circulantes	0	0	Fondos y Bienes de Terceros en Garantía y/o Administración a Corto Plazo	0	0
Otros Activos Circulantes	0	0	Provisiones a Corto Plazo	0	0
<b>Total de Activos Circulantes</b>	<b>9,820,136,257</b>	<b>13,129,618,449</b>	Otros Pasivos a Corto Plazo (Nota 8)	123,840,438	57,426,707
			<b>Total de Pasivos Circulantes</b>	<b>12,007,582,195</b>	<b>10,541,273,107</b>
<b>Activo No Circulante</b>			<b>Pasivo No Circulante</b>		
Inversiones Financieras a Largo Plazo (Nota 3)	657,295,040	596,078,646	Cuentas por Pagar a Largo Plazo (Nota 9)	25,350,711	30,538,602
Derechos a Recibir Efectivo o Equivalentes a Largo Plazo	0	0	Documentos por Pagar a Largo Plazo	0	0
Bienes Inmuebles, Infraestructura y Construcciones en Proceso (Nota 4)	8,621,055,127	13,406,875,061	Deuda Pública a Largo Plazo (Nota 10)	4,556,777,434	4,818,033,647
Bienes Muebles (Nota 5)	1,747,031,499	705,068,419	Pasivos Diferidos a Largo Plazo	0	0
Activos Intangibles (Nota 6)	85,551,909	22,457,802	Fondos y Bienes de Terceros en Garantía y/o en Administración a Largo Plazo (Nota 11)	19,090,562	1,297,671,715
Depreciación, Deterioro y Amortización Acumulada de Bienes	0	0	Provisiones a Largo Plazo	0	0
Activos Diferidos	0	0	<b>Total de Pasivo No Circulante</b>	<b>4,601,218,706</b>	<b>6,146,243,964</b>
Estimación por Pérdida o Deterioro de Activos no Circulantes	0	0			
Otros Activos no Circulantes	6,928,663	0	<b>TOTAL DEL PASIVO</b>	<b>16,608,800,902</b>	<b>16,687,517,071</b>
<b>Total de Activos no Circulantes</b>	<b>11,117,862,239</b>	<b>14,730,479,928</b>	<b>HACIENDA PÚBLICA/ PATRIMONIO</b>		
<b>TOTAL DEL ACTIVO</b>	<b>20,937,998,496</b>	<b>27,860,098,376</b>	<b>Hacienda Pública/Patrimonio Contribuido</b>	<b>-3,134,894,872</b>	<b>-97,598,193</b>
			Aportaciones	0	0
			Donaciones de Capital	0	0
			Actualización de la Hacienda Pública / Patrimonio	-3,134,894,872	-97,598,193
			<b>Hacienda Pública/Patrimonio Generado</b>	<b>7,464,092,466</b>	<b>11,270,179,498</b>
			Resultados del Ejercicio (Ahorro / Desahorro)	-933,058,320	1,755,553,583
			Resultados de Ejercicios Anteriores	8,397,311,694	9,514,783,580
			Revalúos	0	0
			Reservas	0	0
			Rectificaciones de Resultados de Ejercicios Anteriores	-160,907	-157,665
			<b>Exceso o Insuficiencia en la Actualización de la Hacienda Pública/Patrimonio</b>	<b>0</b>	<b>0</b>
			Resultado por Posición Monetaria	0	0
			Resultado por Tenencia de Activos no Monetarios	0	0
			<b>Total Hacienda Pública/ Patrimonio</b>	<b>4,329,197,594</b>	<b>11,172,581,305</b>
			<b>TOTAL DEL PASIVO Y HACIENDA PÚBLICA / PATRIMONIO</b>	<b>20,937,998,496</b>	<b>27,860,098,376</b>



Cuenta de la Hacienda Pública Estatal 2014  
Estado de Actividades  
Del 1o. de enero al 31 de diciembre de 2014 y 2013  
(Pesos)



PODER EJECUTIVO CONSOLIDADO

Concepto	2014	2013	Concepto	2014	2013
<b>INGRESOS Y OTROS BENEFICIOS</b>			<b>GASTOS Y OTRAS PÉRDIDAS</b>		
Ingresos de la Gestión (Nota 12)	4,203,365,192	4,242,929,814	Gastos de Funcionamiento	8,243,808,121	7,487,488,126
Impuestos	1,376,303,872	1,023,639,889	Servicios Personales	4,518,348,913	4,297,295,628
Cuotas y Aportaciones de Seguridad Social	0	0	Materiales y Suministros	498,202,549	446,587,338
Contribuciones de Mejoras	0	0	Servicios Generales	3,227,256,660	2,743,605,161
Derechos	1,192,298,019	1,491,853,900			
Productos de Tipo Corriente	74,276,223	64,051,367	<b>Transferencias, Asignaciones, Subsidios y Otras Ayudas</b>	<b>3,842,776,544</b>	<b>3,682,788,870</b>
Aprovechamientos de Tipo Corriente	1,521,349,242	1,652,665,048	Transferencias Internas y Asignaciones al Sector Público	3,344,783,991	2,943,947,448
Ingresos por Venta de Bienes y Servicios	0	0	Transferencias al Resto del Sector Público	110,759,620	109,734,629
Ingresos no Comprendidos en las Fracciones de la Ley de Ingresos Causados en Ejercicios Fiscales Anteriores Pendientes de Liquidación o Pago	39,137,836	10,719,611	Subsidios y Subvenciones	52,720,408	44,905,272
			Ayudas Sociales	101,371,635	223,419,441
<b>Participaciones, Aportaciones, Transferencias, Asignaciones, Subsidios y Otras Ayudas</b>	<b>21,379,049,910</b>	<b>20,329,934,893</b>	Pensiones y Jubilaciones	0	0
Participaciones y Aportaciones	56,588,590,341	50,516,861,771	Transferencias a Fideicomisos, Mandatos y Contratos Análogos	192,574,733	324,615,588
Transferencias, Asignaciones, Subsidios y Otras ayudas	-35,209,540,431	-30,186,926,878	Transferencias a la Seguridad Social	0	0
			Donativos	40,566,158	36,166,491
<b>Otros Ingresos y Beneficios</b>	<b>565,790,394</b>	<b>389,282,345</b>	Transferencias al Exterior	0	0
Ingresos Financieros (Nota 13)	175,216,659	215,333,613			
Incremento por Variación de Inventarios	0	0	<b>Participaciones y Aportaciones</b>	<b>13,618,603,009</b>	<b>10,429,904,440</b>
Disminución del Exceso de Estimaciones por Pérdida o Deterioro u Obsolescencia	0	0	Participaciones	4,326,060,059	3,912,781,871
Disminución del Exceso de Provisiones	0	0	Aportaciones	7,409,538,070	6,517,122,569
Otros Ingresos y Beneficios Varios	390,573,735	173,948,732	Convenios	1,883,004,881	0
<b>Total de Ingresos y Otros Beneficios</b>	<b>26,148,205,496</b>	<b>24,962,147,052</b>	<b>Intereses, Comisiones y Otros Gastos de la Deuda Pública</b>	<b>406,659,285</b>	<b>224,787,062</b>
			Intereses de la Deuda Pública	320,386,273	133,629,627
			Comisiones de la Deuda Pública	0	36,494,760
			Gastos de la Deuda Pública	38,458,196	17,082,775
			Costo por Coberturas	47,814,816	37,579,900
			Apoyos Financieros	0	0
			<b>Otros Gastos y Pérdidas Extraordinarias</b>	<b>0</b>	<b>0</b>
			Estimaciones, Depreciaciones, Deterioros, Obsolescencia y Amortizaciones	0	0
			Provisiones	0	0
			Disminución de Inventarios	0	0
			Aumento por Insuficiencia de Estimaciones por Pérdida o Deterioro u Obsolescencia	0	0
			Aumento por Insuficiencia de Provisiones	0	0
			Otros Gastos	0	0
			<b>Inversión Pública</b>	<b>969,416,856</b>	<b>1,381,624,970</b>
			Inversión Pública no Capitalizable	969,416,856	1,381,624,970
			<b>Total de Gastos y Otras Pérdidas</b>	<b>27,081,263,816</b>	<b>23,206,593,469</b>
			<b>Resultados del Ejercicio (Ahorro/Desahorro)</b>	<b>-933,058,320</b>	<b>1,755,553,583</b>



Cuenta de la Hacienda Pública Estatal 2014  
Estado de Variación en la Hacienda Pública  
Del 1o de enero al 31 de diciembre de 2014  
(Pesos)



PODER EJECUTIVO CONSOLIDADO

Concepto	Hacienda Pública/Patrimonio Contribuido	Hacienda Pública/Patrimonio Generado de Ejercicios Anteriores	Hacienda Pública/Patrimonio Generado del Ejercicio	Ajustes por Cambios de Valor	TOTAL
<b>Rectificaciones de Resultados de Ejercicios Anteriores</b>	0	-157,665	0	0	-157,665
<b>Patrimonio Neto Inicial Ajustado del Ejercicio</b>	-97,598,193	0	0	0	-97,598,193
Aportaciones	0	0	0	0	0
Donaciones de Capital	0	0	0	0	0
Actualización de la Hacienda Pública/Patrimonio	-97,598,193	0	0	0	-97,598,193
<b>Variaciones de la Hacienda Pública/Patrimonio Neto del Ejercicio</b>	0	9,514,783,580	1,755,553,583	0	11,270,337,163
Resultados del Ejercicio (Ahorro/Desahorro)	0	0	1,755,553,583	0	1,755,553,583
Resultados de Ejercicios Anteriores	0	9,514,783,580	0	0	9,514,783,580
Revalúos	0	0	0	0	0
Reservas	0	0	0	0	0
<b>Hacienda Pública/Patrimonio Neto Final del Ejercicio 2013</b>	-97,598,193	9,514,625,915	1,755,553,583	0	11,172,581,305
<b>Cambios en la Hacienda Pública/Patrimonio Neto del Ejercicio 2014</b>	-3,134,894,872	0	0	0	-3,134,894,872
Aportaciones	0	0	0	0	0
Donaciones de Capital	0	0	0	0	0
Actualización de la Hacienda Pública/Patrimonio	-3,134,894,872	0	0	0	-3,134,894,872
<b>Variaciones de la Hacienda Pública/Patrimonio Neto del Ejercicio</b>	0	8,397,311,694	-933,058,320	-160,907	7,464,092,466
Resultado del Ejercicio (Ahorro/Desahorro)	0	0	-933,058,320	0	-933,058,320
Resultado de Ejercicios Anteriores	0	8,397,311,694	0	0	8,397,311,694
Revalúos	0	0	0	-160,907	-160,907
Reservas	0	0	0	0	0
<b>Saldo Neto en la Hacienda Pública / Patrimonio 2014</b>	-3,232,493,065	17,911,937,609	822,495,263	-160,907	4,329,197,594



Cuenta de la Hacienda Pública Estatal 2014  
 Estado de Cambios en la Situación Financiera  
 Del 1o. de enero al 31 de diciembre de 2014 y 2013  
 (Pesos)



PODER EJECUTIVO CONSOLIDADO

Concepto	Origen	Aplicación	Concepto	Origen	Aplicación
<b>ACTIVO</b>	<b>8,095,302,125</b>	<b>1,173,202,245</b>	<b>PASIVO</b>	<b>1,466,309,088</b>	<b>1,545,025,257</b>
<b>Activo Circulante</b>	<b>3,309,482,191</b>	<b>0</b>	<b>Pasivo Circulante</b>	<b>1,466,309,088</b>	<b>0</b>
Efectivo y Equivalentes	2,341,948,404	0	Cuentas por Pagar a Corto Plazo	1,399,895,357	0
Derechos a Recibir Efectivo o Equivalentes	857,187,956	0	Documentos por Pagar a Corto Plazo	0	0
Derechos a Recibir Bienes o Servicios	110,345,831	0	Porción a Corto Plazo de la Deuda Pública a Largo Plazo	0	0
Inventarios	0	0	Títulos y Valores a Corto Plazo	0	0
Almacenes	0	0	Pasivos Diferidos a Corto Plazo	0	0
Estimación por Pérdida o Deterioro de Activos Circulantes	0	0	Fondos y Bienes de Terceros en Garantía y/o Administración a Corto Plazo	0	0
Otros Activos Circulantes	0	0	Provisiones a Corto Plazo	0	0
			Otros Pasivos a Corto Plazo	66,413,731	0
<b>Activo No Circulante</b>	<b>4,785,819,934</b>	<b>1,173,202,245</b>	<b>Pasivo No Circulante</b>	<b>0</b>	<b>1,545,025,257</b>
Inversiones Financieras a Largo Plazo	0	61,216,395	Cuentas por Pagar a Largo Plazo	0	5,187,891
Derechos a Recibir Efectivo o Equivalentes a Largo Plazo	0	0	Documentos por Pagar a Largo Plazo	0	0
Bienes Inmuebles, Infraestructura y Construcciones en Proceso	4,785,819,934	0	Deuda Pública a Largo Plazo	0	261,256,213
Bienes Muebles	0	1,041,963,080	Pasivos Diferidos a Largo Plazo	0	0
Activos Intangibles	0	63,094,107	Fondos y Bienes de Terceros en Garantía y/o en Administración a Largo Plazo	0	1,278,581,153
Depreciación, Deterioro y Amortización Acumulada de Bienes	0	0	Provisiones a Largo Plazo	0	0
Activos Diferidos	0	0			
Estimación por Pérdida o Deterioro de Activos no Circulantes	0	0			
Otros Activos no Circulantes	0	6,928,663	<b>HACIENDA PÚBLICA/ PATRIMONIO</b>	<b>0</b>	<b>6,843,383,711</b>
			<b>Hacienda Pública/Patrimonio Contribuido</b>	<b>0</b>	<b>3,037,296,679</b>
			Aportaciones	0	0
			Donaciones de Capital	0	0
			Actualización de la Hacienda Pública / Patrimonio	0	3,037,296,679
			<b>Hacienda Pública/Patrimonio Generado</b>	<b>0</b>	<b>3,806,087,031</b>
			Resultados del Ejercicio (Ahorro / Desahorro)	0	2,688,611,903
			Resultados de Ejercicios Anteriores	0	1,117,471,887
			Revalúos	0	0
			Reservas	0	0
			Rectificaciones de Resultados de Ejercicios Anteriores	0	3,242
			<b>Exceso o Insuficiencia en la Actualización de la Hacienda Pública/Patrimonio</b>	<b>0</b>	<b>0</b>
			Resultado por Posición Monetaria	0	0
			Resultado por Tenencia de Activos no Monetarios	0	0
			<b>Totales</b>	<b>9,561,611,213</b>	<b>9,561,611,213</b>



Cuenta de la Hacienda Pública Estatal 2014  
Estado de Flujos de Efectivo  
Del 1o. de enero al 31 de diciembre de 2014 y 2013  
(Pesos)  
PODER EJECUTIVO CONSOLIDADO



Concepto	2014	2013	Concepto	2014	2013
<b>Flujos de Efectivo de las Actividades de Gestión</b>			<b>Flujos de Efectivo de las Actividades de Inversión</b>		
<b>Origen</b>	<b>26,148,205,496</b>	<b>24,962,147,052</b>	<b>Origen</b>	<b>4,785,819,934</b>	<b>414,040,308</b>
Impuestos	1,376,303,872	1,023,639,889	Contribuciones de Capital	0	0
Contribuciones de mejoras	0	0	Bienes Inmuebles, Infraestructura y Construcciones en Proceso	4,785,819,934	0
Derechos	1,192,298,019	1,491,853,900	Bienes Muebles	0	0
Productos de Tipo Corriente	74,276,223	64,051,367	Otros	0	414,040,308
Aprovechamientos de Tipo Corriente	1,521,349,242	1,652,665,048	<b>Aplicación</b>	<b>7,022,311,241</b>	<b>6,938,213,521</b>
Ingresos por Venta de Bienes y Servicios	0	0	Bienes Inmuebles, Infraestructura y Construcciones en Proceso	0	4,328,086,311
Ingresos no Comprendidos en las Fracciones de la Ley de Ingresos Causados en Ejercicios Fiscales Anteriores Pendientes de Liquidación o Pago	39,137,836	10,719,611	Bienes Muebles	1,041,963,080	74,588,148
Participaciones y Aportaciones	56,588,590,341	50,516,861,771	Otros	5,980,348,161	2,535,539,062
Transferencias, Asignaciones y Subsidios y Otras ayudas	-35,209,540,431	-30,186,926,878	<b>Flujos Netos de Efectivo por Actividades de Inversión</b>	<b>-2,236,491,307</b>	<b>-6,524,173,213</b>
Otros Ingresos y Beneficios	565,790,394	389,282,345	<b>Flujo de Efectivo de las Actividades de Financiamiento</b>		
<b>Aplicación</b>	<b>27,081,263,816</b>	<b>23,206,593,469</b>	<b>Origen</b>	<b>2,433,842,875</b>	<b>7,031,347,398</b>
Servicios Personales	4,518,348,913	4,297,295,628	Endeudamiento Neto	1,466,309,088	2,935,674,047
Materiales y Suministros	498,202,549	446,587,338	Interno	1,466,309,088	2,935,674,047
Servicios Generales	3,227,256,660	2,743,605,161	Externo	0	0
Transferencias Internas y Asignaciones al Sector Público	3,344,783,991	2,943,947,448	Disminución de Activos Financieros	967,533,787	1,959,337,565
Transferencias al resto del Sector Público	110,759,620	109,734,629	Incremento de Otros Pasivos	0	2,136,335,787
Subsidios y Subvenciones	52,720,408	44,905,272	<b>Aplicación</b>	<b>1,606,241,652</b>	<b>929,050,777</b>
Ayudas Sociales	101,371,635	223,419,441	Servicios de la Deuda	1,545,025,257	0
Pensiones y Jubilaciones	0	0	Interno	0	0
Transferencias a Fideicomisos, Mandatos y Contratos Análogos	192,574,733	324,615,588	Externo	1,545,025,257	0
Transferencias a la Seguridad Social	0	0	Incremento de Activos Financieros	61,216,395	472,325,537
Donativos	40,566,158	36,166,491	Disminución de Otros Pasivos	0	456,725,240
Transferencias al Exterior	0	0	<b>Flujos netos de Efectivo por Actividades de Financiamiento</b>	<b>827,601,223</b>	<b>6,102,296,621</b>
Participaciones	4,326,060,059	3,912,781,871	<b>Incremento/Disminución Neta en el Efectivo y Equivalentes al Efectivo</b>	<b>-2,341,948,403</b>	<b>1,333,676,991</b>
Aportaciones	7,409,538,070	6,517,122,569			
Convenios	1,883,004,881	0			
Otros Gastos	1,376,076,141	1,606,412,032			
<b>Flujos Netos de Efectivo por Actividades de Operación</b>	<b>-933,058,320</b>	<b>1,755,553,583</b>			



Cuenta de la Hacienda Pública Estatal 2014  
 Estado Analítico del Activo  
 Del 1o de enero al 31 de diciembre de 2014  
 (Pesos)



PODER EJECUTIVO CONSOLIDADO

Concepto	Saldo Inicial 1	Cargos del Periodo 2	Abonos del Periodo 3	Saldo Final 4=(1+2-3)	Variación del Periodo (4-1)
<b>ACTIVO</b>					
<b>Activo Circulante</b>	<b>13,129,618,449</b>	<b>248,522,083,522</b>	<b>251,831,565,713</b>	<b>9,820,136,257</b>	<b>-3,309,482,191</b>
Efectivo y Equivalentes	7,273,222,541	12,269,277,140	14,611,225,544	4,931,274,137	-2,341,948,404
Derechos a Recibir Efectivo o Equivalentes	5,583,781,393	235,961,967,557	236,819,155,513	4,726,593,437	-857,187,956
Derechos a Recibir Bienes o Servicios	272,614,515	290,838,825	401,184,656	162,268,683	-110,345,831
Inventarios	0	0	0	0	0
Almacenes	0	0	0	0	0
Estimación por Pérdida o Deterioro de Activos Circulantes	0	0	0	0	0
Otros Activos Circulantes	0	0	0	0	0
<b>Activo No Circulante</b>	<b>14,730,479,928</b>	<b>8,202,773,515</b>	<b>11,815,391,204</b>	<b>11,117,862,239</b>	<b>-3,612,617,689</b>
Inversiones Financieras a Largo Plazo	596,078,646	61,216,395	0	657,295,040	61,216,395
Derechos a Recibir Efectivo o Equivalentes a Largo Plazo	0	0	0	0	0
Bienes Inmuebles, Infraestructura y Construcciones en Proceso	13,406,875,061	6,231,085,529	11,016,905,463	8,621,055,127	-4,785,819,934
Bienes Muebles	705,068,419	1,817,817,252	775,854,172	1,747,031,499	1,041,963,080
Activos Intangibles	22,457,802	85,725,677	22,631,570	85,551,909	63,094,107
Depreciación, Deterioro y Amortización Acumulada de Bienes	0	0	0	0	0
Activos Diferidos	0	0	0	0	0
Estimación por Pérdida o Deterioro de Activos no Circulantes	0	0	0	0	0
Otros Activos no Circulantes	0	6,928,663	0	6,928,663	6,928,663
<b>TOTAL DEL ACTIVO</b>	<b>27,860,098,376</b>	<b>256,724,857,037</b>	<b>263,646,956,917</b>	<b>20,937,998,496</b>	<b>-6,922,099,880</b>



Cuenta de la Hacienda Pública Estatal 2014  
 Estado Analítico de la Deuda y Otros Pasivos  
 Del 1o de enero al 31 de diciembre de 2014  
 (Pesos)



PODER EJECUTIVO CONSOLIDADO

Denominación de las Deudas	Moneda de Contratación	Institución o País Acreedor	Saldo Inicial del Periodo	Saldo Final del Periodo
<b>DEUDA PÚBLICA</b>				
<b>Corto Plazo</b>				
<b>Deuda Interna</b>	<b>M.N.</b>	<b>MEXICO</b>	<b>0</b>	<b>2,375,000,000</b>
Instituciones de Crédito	M.N.	MEXICO	0	2,375,000,000
Títulos y Valores	M.N.	MEXICO	0	0
Arrendamientos Financieros			0	0
<b>Deuda Externa</b>			<b>0</b>	<b>0</b>
Organismos Financieros Internacionales	M.N.	MEXICO	0	0
Deuda Bilateral	M.N.	MEXICO	0	0
Títulos y Valores	M.N.	MEXICO	0	0
Arrendamientos Financieros	M.N.	MEXICO	0	0
<b>Subtotal a Corto Plazo</b>			<b>0</b>	<b>2,375,000,000</b>
<b>Largo Plazo</b>				
<b>Deuda Interna</b>			<b>4,818,033,647</b>	<b>4,556,777,434</b>
Instituciones de Crédito	M.N.	MEXICO	1,806,544,847	1,647,127,345
Títulos y Valores	M.N.	MEXICO	3,011,488,800	2,909,650,088
Arrendamientos Financieros	M.N.	MEXICO	0	0
<b>Deuda Externa</b>			<b>0</b>	<b>0</b>
Organismos Financieros Internacionales	M.N.	MEXICO	0	0
Deuda Bilateral	M.N.	MEXICO	0	0
Títulos y Valores	M.N.	MEXICO	0	0
Arrendamientos Financieros	M.N.	MEXICO	0	0
<b>Subtotal a Largo Plazo</b>			<b>4,818,033,647</b>	<b>4,556,777,434</b>
<b>Otros Pasivos</b>			<b>0</b>	<b>0</b>
<b>Total Deuda y Otros Pasivos</b>	<b>M.N.</b>	<b>MEXICO</b>	<b>4,818,033,647</b>	<b>6,931,777,434</b>



**INFORME SOBRE PASIVOS CONTINGENTES CONSOLIDADO  
DEL 1 DE ENERO AL 31 DE DICIEMBRE DE 2014**

Ejecutivo:

De este grupo el Gobierno del Estado sostiene litigios en su mayor parte del tipo laboral que aún se encuentran pendientes por resolver el monto de ellos ascienden a la cantidad de 46 millones 388 mil 431 pesos.

**GOBIERNO DEL ESTADO DE OAXACA**  
**NOTAS A LOS ESTADOS FINANCIEROS CONSOLIDADOS**  
**DEL PODER EJECUTIVO**  
**(EN PESOS)**

**NOTAS DE DESGLOSE**

**Nota 1.- Efectivo y Equivalentes.**

Los montos reflejados en este rubro representan la disponibilidad que se tiene para realizar pagos a corto plazo, como son, entre otros: a los prestadores de bienes y servicios; a contratistas por obra pública en proceso; a la Secretaría de Hacienda y Crédito Público, por las retenciones del Impuesto Sobre la Renta, sobre sueldos y salarios, honorarios y arrendamientos; al Instituto Mexicano del Seguro Social, por las cuotas obrero patronales de la burocracia; a la Tesorería de la Federación, por diferencias de anticipos pendientes de entregar. Asimismo, incluye recursos federales que serán utilizados para obras o programas que se encuentran en proceso de ejecución.

Al 31 de diciembre del 2014 el efectivo se encuentra integrado de la siguiente manera:

<b>Concepto</b>	<b><u>2014</u></b>
Fondos fijos de caja	1,432,444
Bancos moneda nacional	373,770,760
Bancos moneda nacional	1,212,749,054
Inversiones en moneda nacional cp	3,343,307,879
Depósitos en garantía	14,000
<b>Sumas</b>	<b><u><u>4,931,274,137</u></u></b>

Respecto a este rubro, una parte corresponde al efectivo restringido del Gobierno del Estado, que concentra los ingresos afectos al fideicomiso (Impuesto de Erogaciones

por Remuneración al Trabajo y Derechos por Servicios de Control Vehicular) que están destinados a cubrir las obligaciones derivadas de la Bursatilización y pago del principal e intereses de la misma y de las Fianzas de garantía del Poder Judicial. El importe por el ejercicio 2014 asciende a \$1,081,345.

**Nota 2.- Derechos a Recibir Efectivo y Equivalentes y Bienes o Servicios a Recibir.**

Corresponde a los derechos que tiene el Estado a recibir efectivo y equivalentes, y bienes o servicios.

**Derechos a Recibir Efectivo o Equivalentes.**

Los saldos de esta cuenta se integran de la siguiente manera:

<b>Concepto</b>	<b>2014</b>
Cuentas por cobrar a la federación	90,144
Otras cuentas por cobrar	821,939,540
Otros deudores diversos por cobrar a cp	1,593,809,099
Contribuciones por cobrar	48,623,933
Deudores por fondos rotatorios	8,134,053
Deudores por ministración de fondos	1,159,740,789
Anticipos de participaciones	68,517,316
Préstamos otorgados a cp al sector publico	614,865,536
Documentos por cobrar a cp	18,955
Otras cuentas por cobrar a cp	410,854,072
<b>Sumas</b>	<b><u>4,726,593,437</u></b>

**Derechos a Recibir Bienes y Servicios.**

Los saldos de esta cuenta se integran de la siguiente manera:

<b>Concepto</b>	<b>2014</b>
Anticipo a proveedores por adquisición de bienes y prestación de servicios a corto plazo	71,021
Anticipo a contratistas por obra pública en bienes propios	162,197,662
<b>Sumas</b>	<b><u>162,268,683</u></b>

### Nota 3.- Inversiones Financieras a Largo Plazo

Representan el monto de los recursos excedentes del ente público, invertidos en títulos, valores y demás instrumentos financieros cuya recuperación se efectuará en un plazo mayor a doce meses.

<b>Concepto</b>	<b>2014</b>
Fideicomisos, mandatos y análogos del poder ejecutivo	657,295,040
<b>Sumas</b>	<b>657,295,040</b>

### Nota 4.- Bienes Inmuebles, Infraestructura y Construcciones en proceso.

Representa el monto de todo tipo de inmuebles, infraestructura y construcciones, así como los gastos derivados de actos de su adquisición, adjudicación, expropiación e indemnización y los que se generen por estudios de pre inversión, cuando se realicen por causas de interés público.

Los saldos de esta cuenta se integran de la siguiente manera:

<b>Concepto</b>	<b>2,014</b>
Terrenos	1,405,061,280
Edificios no residenciales	378,765,347
Edificación habitacional en proceso	1,600,000
Edificación no habitacional en proceso	404,906,193
Construcción de obras para el abastecimiento de agua, petróleo, gas, electricidad y telecomunicación	1,445,349,421
División de terrenos y construcción de obras de urbanización en proceso	1,361,185,744
Construcción de vías de comunicación en proceso	1,441,640,815
Otras construcciones de ingeniería civil u obra pesada en proceso	1,648,892,603
Instalaciones y equipamiento en construcciones en proceso	296,113,545
Trabajos de acabados en edificaciones y otros trabajos especializados en proceso	2,346,000
Edificación habitacional en proceso	622,200
Edificación no habitacional en proceso	31,057,149
Construcción de obras para el abastecimiento de agua, petróleo, gas, electricidad y telecomunicación	19,020,004
División de terrenos y construcción de obras de urbanización	1,142,233
Construcción de vías de comunicación en proceso	178,424,731
Otras construcciones de ingeniería civil u obra pesada en	3,782,031

<b>Concepto</b>	<b><u>2,014</u></b>
proceso	
Instalaciones y equipamiento en construcciones en proceso	295,831
Trabajos de acabados en edificaciones y otros trabajos especializados en proceso	850,000
<b>Sumas</b>	<b><u><u>8,621,055,127</u></u></b>

## **Nota 5.- Bienes Muebles**

Representa el monto de los bienes muebles requeridos en el desempeño de las actividades propias del Estado. Su valuación es en base al costo histórico, los saldos de estas cuentas se integran de la siguiente forma:

<b>Concepto</b>	<b><u>2014</u></b>
Muebles de oficina y estantería	72,338,305
Muebles, excepto de oficina y estantería	3,233,036
Equipo de cómputo y de tecnologías de la información	220,703,263
Otros mobiliarios y equipos de administración	6,168,796
Equipos y aparatos audiovisuales	10,083,847
Aparatos deportivos	7,695,213
Cámaras fotográficas y de video	11,597,365
Otro mobiliario y equipo educacional y recreativo	2,013,688
Equipo médico y de laboratorio	22,969,326
Instrumental médico y de laboratorio	1,520,529
Automóviles y camiones	851,945,082
Equipo aeroespacial	156,337,118
Embarcaciones	2,881,802
Otros equipos de transporte	281,303
Equipo de defensa y seguridad	109,694,363
Maquinaria y equipo agropecuario	4,655,996
Maquinaria y equipo industrial	10,609,960
Maquinaria y equipo de construcción	13,678,015
Sistemas de aire acondicionado, calefacción y de refrigeración industrial y comercial	3,282,998
Equipo de comunicación y telecomunicación	194,393,635
Equipos de generación eléctrica, aparatos y accesorios eléctricos	10,966,324
Herramientas y máquinas-herramienta	7,585,396
Otros equipos	10,673,884
Bienes artísticos, culturales y científicos	9,542,175
Objetos de valor	5,900
Aves	48,881
Ovinos y caprinos	906,000
Equinos	209,300
Especies menores y de zoológico	480,000
Árboles y plantas	40,000

<b>Concepto</b>	<u><b>2014</b></u>
Otros activos biológicos	490,000
<b>Sumas</b>	<u><b>1,747,031,499</b></u>

### **Nota 6.- Activos Intangibles.**

Los saldos de estas cuentas representan el monto de derechos por el uso de activos de propiedad industrial, comercial, intelectual y otros. Los saldos de esta cuenta se integran de la siguiente manera:

<b>Concepto</b>	<u><b>2014</b></u>
Software	72,989,816
Licencias informáticas e intelectuales	12,562,093
<b>Sumas</b>	<u><b>85,551,909</b></u>

### **Nota 7.- Cuentas Por Pagar a Corto Plazo.**

Los saldos de estas cuentas representan al monto de los adeudos del Estado, que deberá pagar en un plazo menor o igual a doce meses, los cuales se integran como sigue:

<b>Concepto</b>	<u><b>2014</b></u>
Remuneración por pagar al personal de carácter permanente a cp	5,105,476
Otras prestaciones sociales y económicas por pagar a cp	191,438,758
Deudas por adquisición de bienes y contratación de servicios por pagar a cp	767,816,307
Contratista por obras en bienes de dominio público por pagar a c.p.	566,618,255
Contratistas por obras en bienes propios por pagar a cp	30,164,686
Participaciones por pagar a cp	365,905,859
Transferencias internas y asignaciones al sector público	637,701,138
Retenciones de impuestos por pagar a cp	170,370,184
Retenciones del sistema de seguridad social por pagar a cp	190,695,460
Penas, multas, accesorios y actualizaciones por pagar a cp	13,827,574
Otras retenciones y contribuciones por pagar a cp	1,242,072,961
Deuda publica a corto plazo	2,375,000,000
Fondos rotatorios por pagar a cp	6,842,950
Ministraciones de fondos por pagar a cp	1,269,076,602
Cuentas por pagar por préstamos otorgados	281,975,752
Otras cuentas por pagar a cp	3,769,129,794
<b>Suma</b>	<u><b>11,883,741,757</b></u>

### **Nota 8.- Otros Pasivos a Corto Plazo.**

Los saldos de estas cuentas representan el monto de otros adeudos del Estado con terceros, que deberá pagar en un plazo de menor o igual a doce meses y se integran de la siguiente manera:

<b>Concepto</b>	<b>2014</b>
Ingresos por clasificar	104,995,435
Recaudación por participar	18,845,003
<b>Sumas</b>	<b>123,840,438</b>

### **Nota 9.- Cuentas por Pagar a Largo Plazo.**

<b>Concepto</b>	<b>2014</b>
Deudas por adquisición de bienes y contratación de servicios por pagar a Lp	25,350,711
<b>Sumas</b>	<b>25,350,711</b>

### **Nota 10.- Deuda Pública a Largo Plazo.**

El saldo de esta cuenta representa el monto de las obligaciones directas o contingentes, derivadas de financiamiento a cargo del Estado.

Los saldos de esta cuenta se integran de la siguiente manera:

<b>Concepto</b>	<b>2014</b>
Certificados Bursátiles Oaxaca 11	1,709,650,088
Certificados Bursátiles Oaxaca 13	1,200,000,000
Banobras	1,428,604,029
Interacciones	218,523,317
<b>Suma</b>	<b>4,556,777,434</b>

### **Nota 11.- Fondos y Bienes de Terceros en Garantía y/o Administración.**

El saldo de 19 millones 90 mil 562 pesos, representa el monto de los fondos y bienes propiedad de terceros, en garantía de cumplimiento de obligaciones contractuales o legales, en un plazo mayor a doce meses.

### **Nota 12.- Provisiones a Largo Plazo**

Por lo que respecta a esta cuenta, en ella se agrupa las pensiones y jubilaciones del Gobierno del Estado de Oaxaca, este tiene un esquema de pensiones misma que recae en la Oficina de Pensiones del Estado.

Al cierre del ejercicio el saldo es de \$ 3, 246, 446,530 mismo que se refleja en los estados financieros de la Oficina de Pensiones del Estado, que es un organismo descentralizado y no incorporado a estos estados financieros.

## **NOTAS AL ESTADO DE ACTIVIDADES**

### **Nota 13.- Ingresos de Gestión**

Por lo que respecta a este rubro el Gobierno del Estado en los últimos tres años ha incrementado la recaudación en las diversas contribuciones a que tiene derecho a percibir, al cierre del ejercicio los montos obtenidos son los siguientes:

<b>Concepto</b>	<b>2014</b>
Impuestos	1,376,303,872
Derechos	1,192,298,019
Productos de Tipo Corriente	74,276,223
Aprovechamiento de Tipo Corriente	1,521,349,242
Ingresos no Correspondidos en la ley de Ingresos	39,137,836
<b>Suma</b>	<b>4,203,365,192</b>

#### **Nota 14.- Ingresos Financieros**

<b>Concepto</b>	<b>2014</b>
Intereses de aportaciones	74,093,128
Intereses de convenios	94,237,133
Intereses subsidios	6,886,398
<b>Suma</b>	<b>175,216,659</b>

#### **NOTAS AL ESTADO DE VARIACIONES DE LA HACIENDA PÚBLICA PÚBLICA/PATRIMONIO**

##### **Nota 15.- Ahorro y/o Desahorro**

Al inicio del Ejercicio de 2013, la Hacienda Pública/Patrimonio del Poder Ejecutivo del Estado de Oaxaca, era de \$11,270,337,163 los cuales estaban integrados de la siguiente forma: Patrimonio Contribuido \$97,598,193, Rectificación de Resultados de Ejercicios Anteriores \$157,665, Resultado de Ejercicios Anteriores \$9,514,783,580 y el Resultado del Ejercicio 2013 por la cantidad de \$1,755,553,583

Durante el ejercicio 2014, se registró una disminución de \$3,037, 296,679 en la Actualización del Patrimonio, se reclasificó el resultado del ejercicio 2013.

Al 31 de diciembre de 2014, la Hacienda Pública/Patrimonio, del Poder Ejecutivo del Estado de Oaxaca, es por un importe de \$4,329,197,594 pesos, incluido el desahorro del ejercicio de \$933,058,320.

#### **NOTAS AL ESTADO DE FLUJOS DE EFECTIVO.**

##### **Nota 16.- Efectivo y equivalentes.**

El análisis de los saldos inicial y final que figuran en la última parte del Estado de Flujo de Efectivo en la cuenta de efectivo y equivalentes al efectivo se integra de la siguiente forma:

<b>Concepto</b>	<b>2014</b>
Fondos Fijos de caja	1,432,444
Bancos Moneda Nacional	1,585,438,379
Inversiones en moneda nacional corto plazo	3,343,307,879
Bancos Moneda Nacional (Fideicomiso)	1,081,435
Depósitos en garantía	14,000
<b>Sumas</b>	<b><u>4,931,274,137</u></b>

### **Nota 17.- Actividades de Inversión.**

A continuación se detallan los orígenes y aplicaciones netos de bienes inmuebles y muebles considerados en las Actividades de Inversión del Estado de Flujo de Efectivo.

<b>Concepto</b>	<b>Importe</b>
Bienes Inmuebles	4,785,819,934
Bienes Muebles	-1,041,953,080
Activos Intangibles	- 63,094,107
Otros Activos No Circulantes	- 6,928,663

### **NOTAS DE MEMORIA**

De conformidad con los postulados contables las cuentas de orden se utilizan para registrar movimientos de valores que no afecten o modifiquen el Estado de Posición Financiera y su fin es para fines de recordatorio contable, de control y en general sobre aspecto administrativos, o bien para consignar sus derechos o responsabilidades contingentes que puedan o no presentarse en el futuro bajo este contexto se tienen las siguientes:

### **NOTA 16.- Deuda Pública Municipal**

Son los financiamientos contraídos por los municipios destinados a inversiones públicas productivas y garantizados con las participaciones y recursos del Ramo 33

provenientes del Fondo de Infraestructura Social Municipal que les correspondan, cuyo pago de dichas obligaciones es efectuado por el Gobierno del Estado a través de la Secretaría de Finanzas del Poder Ejecutivo del Gobierno del Estado de Oaxaca, mediante retenciones de sus participaciones en base al contrato de mandato previamente suscrito; respecto a lo anterior el Gobierno del Estado no funge como aval, al 31 de Diciembre de 2014 se tiene un saldo de 434 mil 106 pesos.

**NOTA 17.- Recursos transferidos por derechos e impuestos por emisión de valores que no constituyen pasivo directo ni deuda pública (saldo insoluto actualizado); y, obligación de transferencia de ingresos por derechos e impuestos por emisión de valores que no constituyen pasivo directo ni deuda pública (saldo insoluto actualizado).**

Por razones de rendición de cuentas y transparencia en la información, es necesario llevar a cabo un mecanismo contable que permita reflejar de manera clara las obligaciones derivadas de la bursatilización, toda vez que ésta no constituye deuda pública para el Estado. Para lo cual, se crearon dentro del rubro de Cuentas de Orden, las cuentas “Recursos transferidos por derechos e impuestos por emisión de valores que no constituyen pasivo directo ni deuda pública” y “Obligación de transferencia de ingresos por derechos e impuestos por emisión de valores que no constituyen pasivo directo ni deuda pública”, las cuales al 31 de diciembre de 2014 reflejan un saldo de 3 mil 319 millones 110 mil pesos, que corresponde al saldo actualizado de la primera emisión colocada, al valor de las Unidades de Inversión en esa fecha.

**NOTA 18.- Obligación de transferencia de ingresos por derechos e impuestos por emisión de valores que no constituyen pasivo directo ni deuda pública (recursos transferidos del estado al fideicomiso); y, recursos transferidos por derechos e impuestos por emisión de valores que no constituyen pasivo directo ni deuda pública (recursos transferidos del estado al fideicomiso).**

Para efectos de registro y control de los recursos que son transferidos al Fideicomiso Emisor en cumplimiento al Contrato respectivo y demás documentación legal, se abrieron cuentas de orden que permitan obtener el monto acumulado transferido por el Gobierno del Estado al Fideicomiso Emisor. Al 31 de Diciembre de 2014 su saldo es de 4 mil 275 millones 596 mil pesos. Dicho importe ha sido utilizado por el Fideicomiso para el pago de principal e intereses a los inversionistas y los gastos de mantenimiento respectivos. Los remanentes son entregados al Gobierno del Estado de conformidad con el Contrato de Fideicomiso Emisor y demás documentación legal. Los recursos transferidos no ejercidos al cierre del ejercicio, se encuentran provisionados en los siguientes fondos: Fondo de Provisión para Gastos de Mantenimiento, Fondo de Provisión y Pago de Intereses y el Fondo de Provisión y Pago de Principal.

**NOTA 19.- Recursos provisionados en los fondos del fideicomiso.**

El Contrato de Fideicomiso Emisor establece como mecanismo de operación, la creación de diversos fondos en los que se provisionan los recursos necesarios para el cumplimiento oportuno de las obligaciones contraídas. Al 31 de Diciembre de 2014 dichos Fondos suman un saldo total de 936 millones 359 mil pesos.

**NOTA 20.- Proyectos de prestación de servicios a largo plazo.**

En estas cuentas, se refleja el control y seguimiento de la aplicación de los recursos para los proyectos de prestación de servicios a largo plazo para la creación de infraestructura, equipamiento y mantenimiento para la disponibilidad de la Ciudad Administrativa en Tlaxiáctac de Cabrera, Oaxaca, y el Centro Administrativo del Poder Ejecutivo y Judicial “General Porfirio Díaz” Soldado de la Patria ubicado en Reyes Mantecón, Municipio de San Bartolo Coyotepec, Oaxaca; toda vez que a la conclusión de dichos contratos, parte del importe acumulado reflejado en esta cuenta será la base para el registro patrimonial de los bienes (muebles e inmuebles) afectos en los contratos respectivos.

### **NOTA 21.- Otras Obligaciones Financieras**

Por lo que respecta a esta cuenta de orden, corresponde a pasivos que contrae la federación con el fin de proporcionar recursos al Fondo de Reconstrucción (FONREC) al Estado; el cual cubre únicamente los intereses, correspondiendo a la federación el pago de capital y que no constituyen deuda para el Estado.

### **NOTA 22.- Juicios a Favor y a Cargo Pendientes de Resolución**

En esta cuenta se refleja el importe de los créditos fiscales determinados por la Secretaría de Finanzas del Gobierno del Estado y sobre los cuales los contribuyentes promovieron algún medio de defensa, juicios de amparo y juicios de nulidad, y al cierre del ejercicio no se tiene la resolución de los mismos. El importe de esta cuenta es de 312 millones 629 mil 892 pesos, así mismo el gobierno del estado de Oaxaca, sostiene litigios en su mayor parte de tipo laboral sin resolver, el monto de estos asciendo a la cantidad de 46 millones 388 mil 431 pesos.

## **NOTAS DE GESTION ADMINISTRATIVA**

### **Introducción**

Los estados financieros de los entes públicos, proveen de información financiera a los principales usuarios de la misma, al congreso y a los ciudadanos.

El presente documento es la revelación del contexto y de los aspectos económicos-financieros más relevantes que influyeron en las decisiones del periodo, y que deberán ser considerados en la elaboración de los estados financieros para la mayor comprensión de los mismos y sus particularidades.

De esta manera, se informa y explica la respuesta del gobierno a las condiciones relacionadas con la información financiera de cada periodo de gestión; además, de exponer aquellas políticas que podrían afectar la toma de decisiones en periodos posteriores

## **1. Organización y Objeto Social**

### a) objeto social.

La Administración Pública del Estado conducirá sus actividades en forma programada, con base en las políticas de planeación que establezca el Titular del Ejecutivo del Estado para el logro de los objetivos y prioridades de desarrollo y en los términos que fijen los convenios de coordinación respectivos, para la ejecución de los planes Nacional y Estatal de Desarrollo y los correspondientes programas de la Administración Pública.

### b) Principal actividad

La administración Pública centralizada del Estado, es parte del poder Ejecutivo del Gobierno del Estado, para la realización de actos administrativos, jurídicos y materiales, para la prestación de los servicios públicos y la producción de bienes para satisfacer las necesidades colectivas.

### c) Ejercicio fiscal

Las cifras contenidas en los Estados Financieros y que se mencionan en estas notas se presentan al del mes de diciembre del Ejercicio Fiscal 2014.

### d) Régimen Jurídico.

El Poder ejecutivo está regulado por lo siguiente:

- La Constitución de los Estados Unidos Mexicanos.
- La Constitución del Estado de Oaxaca.
- El Código de la Administración Pública Del Estado De Oaxaca.
- El Reglamento de la Administración Pública del Estado de Oaxaca

- La Ley de Presupuesto y Contabilidad Gubernamental del Estado de Oaxaca y su Reglamento.
- La ley General de Contabilidad Gubernamental.
- La Ley de Responsabilidades de los Servidores Públicos del Estado de Oaxaca.
- La Ley de Adquisiciones, Arrendamientos y Prestaciones de Servicios relacionados con Bienes Muebles.
- La Ley de Fiscalización de la Cuenta Pública del Estado de Oaxaca y su Reglamento.
- Entre otras.

e) Consideraciones fiscales del ente: revelar el tipo de contribuciones que esté obligado a pagar o retener.

El Poder Ejecutivo es un organismo de la Administración Pública. Las obligaciones fiscales de la administración Pública centralizada del estado son las siguientes.

- Declaración y Pago Provisional Mensual de Retenciones de Impuesto Sobre la Renta (ISR) por Sueldos y Salarios.
- Declaración anual de Impuesto Sobre la Renta (ISR) donde informe sobre los pagos y retenciones de Servicios Profesionales.
- Declaración anual de Impuesto Sobre la Renta (ISR) donde informe de las retenciones efectuadas por pagos de Rentas de Bienes Inmuebles.
- Declaración anual donde se informe sobre las retenciones de los trabajadores que recibieron Sueldos y Salarios y Trabajadores asimilables a salarios.
- Declaración y Pago Provisional Mensual de Impuesto Sobre la Renta (ISR) por retenciones realizadas por Servicios Profesionales.

- Declaración y Pago Provisional Mensual de Impuesto Sobre la Renta (ISR) por retenciones realizadas por pagos de Rentas de Bienes Inmuebles.
- Presentar la Declaración Informativa Semestral por la Recaudación del IEPS por la Venta Final de Gasolinas y Diésel.
- Presentar la Declaración Informativa Anual de Subsidios para el Empleo.
- Presentar la Declaración Informativa Mensual de operaciones con terceros.
- Presentar la información del aviso para la aplicación de estímulos a entidades federativas, municipios y otros organismos públicos.

f) Estructura Organizacional Básica.

El Poder Ejecutivo para el despacho de los asuntos de su competencia cuenta con las dependencias de la Administración Pública Centralizada y Entidades de la Administración Pública Paraestatal, con las atribuciones y organización que determinan las disposiciones legales aplicables. Basada en la Ley Orgánica del Poder Ejecutivo del Estado, la Secretaría de Finanzas del Poder Ejecutivo del Estado de Oaxaca es la responsable de: coordinar la administración tributaria de la Hacienda Pública; la administración financiera, incluyendo la consolidación y emisión de los Estados Financieros; proyectar con la participación de las dependencias y entidades de la administración pública estatal, la programación y presupuestación del Estado, conforme a la legislación y disposiciones aplicables.

## **2. Bases para la Preparación de los Estados Financieros.**

a) En cumplimiento a la Ley General de Contabilidad Gubernamental, a través de distintas publicaciones del CONAC ha emitido entre otros los siguientes documentos:

- Marco Conceptual de Contabilidad Gubernamental

- Postulados básicos de Contabilidad Gubernamental
- Normas y Metodología para la determinación de los momentos contables de los Egresos
- Plan de Cuentas
- Clasificador por Objeto del Gasto y sus adecuaciones
- Clasificador por rubro de Ingresos
- Normas y Metodología para la emisión de información financiera para determinar los momentos contables de los ingresos
- Clasificador por objeto del gastos
- Clasificación funcional del gasto
- Clasificador por tipo de gasto
- Principales reglas de registro y valoración de Patrimonio
- Manual de Contabilidad Gubernamental
- Instructivo de manejo de cuentas
- Modelo de asientos para el registro contable
- Guías Contabilizadoras
- Normas y Metodología para la emisión de información financiera y estructura de los estados financieros básicos del ente público y características de sus notas,
- Matrices de conversión, para la Armonización del sistema de Contabilidad Gubernamental,

b) La base de medición utilizada en el registro de las operaciones para la elaboración de los Estados Financieros es Costo Histórico.

c) Postulados básicos.

Los Postulados Básicos de Contabilidad Gubernamental, tienen como objetivo sustentar técnicamente la contabilidad gubernamental, así como organizar la efectiva sistematización que permita la obtención de información veraz, clara y concisa.

Los Postulados Básicos representan uno de los elementos fundamentales que configuran la Contabilidad Gubernamental, al permitir la identificación, el análisis, la interpretación, la captación, el procesamiento y el reconocimiento de las transacciones, transformaciones internas y otros eventos que afectan económicamente al ente público. Sustentan de manera técnica el registro de las operaciones, la elaboración y presentación de estados financieros; basados en su razonamiento, eficiencia demostrada, respaldo en legislación especializada y aplicación de la Ley, con la finalidad de uniformar los métodos, procedimientos y prácticas contables.

A continuación se describe el contenido principal de los Postulados Básicos de Contabilidad Gubernamental, los cuales deben ser aplicados por los entes públicos de forma tal, que la información que proporcionen sea oportuna, confiable y comparable para la toma de decisiones:

### **I. Sustancia Económica**

Es el reconocimiento contable de las transacciones, transformaciones internas y otros eventos, que afectan económicamente al ente público y delimitan la operación del Sistema de Contabilidad Gubernamental (SCG).

### **II. Entes Públicos**

Los poderes Ejecutivo, Legislativo y Judicial de la Federación y de las entidades federativas; los entes autónomos de la Federación y de las entidades federativas; los ayuntamientos de los municipios; los órganos político-administrativos de las demarcaciones territoriales del Distrito Federal; y las entidades de la administración pública paraestatal, ya sean federales, estatales o municipales.

### **III. Existencia Permanente**

La actividad del ente público se establece por tiempo indefinido, salvo disposición legal en la que se especifique lo contrario.

#### **IV. Revelación Suficiente**

Los estados y la información financiera deben mostrar amplia y claramente la situación financiera y los resultados del ente público.

#### **V. Importancia Relativa**

La información debe mostrar los aspectos importantes de la entidad, que fueron reconocidos contablemente.

#### **VI. Registro e Integración Presupuestaria**

La información presupuestaria de los entes públicos se integra en la contabilidad en los mismos términos que se presentan en la Ley de Ingresos y en el Decreto del Presupuesto de Egresos, de acuerdo a la naturaleza económica que le corresponda.

El registro presupuestario del ingreso y del egreso en los entes públicos se debe reflejar en la contabilidad, considerando sus efectos patrimoniales y su vinculación con las etapas presupuestarias correspondientes.

#### **VII. Consolidación de la Información Financiera**

Los estados financieros de los entes públicos deberán presentar de manera consolidada la situación financiera, los resultados de operación, el flujo de efectivo o los cambios en la situación financiera y las variaciones a la Hacienda Pública, como si se tratara de un solo ente público.

#### **VIII. Devengo Contable**

Los registros contables de los entes públicos se llevarán con base acumulativa. El ingreso devengado, es el momento contable que se realiza

cuando existe jurídicamente el derecho de cobro de impuestos, derechos, productos, aprovechamientos y otros ingresos por parte de los entes públicos.

El gasto devengado, es el momento contable que refleja el reconocimiento de una obligación de pago a favor de terceros por la recepción de conformidad de bienes, servicios y obra pública contratados; así como de las obligaciones que derivan de tratados, leyes, decretos, resoluciones y sentencias definitivas.

d) En forma supletoria a las Normas de la Ley General de Contabilidad Gubernamental y las emitidas por la CONAC aplicará las siguientes:

- Normatividad emitida por las unidades administrativas o instancias competentes en materia de Contabilidad Gubernamental.
- Las Normas Internacionales de Contabilidad para el sector público (NICSP) emitidas por la junta de Normas Internacionales de Contabilidad del Sector Público.
- Las Normas de información financiera del Consejo Mexicano para la investigación y Desarrollo de Normas de Información Financiera A.C. (CINIF).

Políticas de Contabilidad Significativas.

- 
- En los presentes Estados Financieros no se aplica algún método para la actualización de los activos, pasivos y Hacienda Publica y/o Patrimonio.
- El Poder ejecutivo del Gobierno del Estado, no realizó operaciones en el extranjero.
- Las Dependencias del Sector Centralizado que forman el poder Ejecutivo del Gobierno del Estado, no cuentan con inventarios de mercancías para venta, esas funciones recaen en las entidades de la Administración Publica Paraestatal.

- Los bienes muebles se registran a su costo de adquisición o a su valor estimado, en caso de que sean producto de una donación o adjudicación. Los estados financieros, bajo el postulado de costo histórico, muestran los valores y costos en las fechas de realización.
- Los bienes inmuebles se registran o actualizan a su valor catastral.
- El registro contable de los inventarios se efectúa mediante el sistema de inventarios perpetuos. La valuación de los inventarios se lleva a cabo en base al costo histórico.
- Las erogaciones que se realizan con la finalidad de aumentar el rendimiento, la vida útil o la capacidad de producción del activo fijo, deberá registrarse como un aumento de su valor.
- Las obras de infraestructura se registrarán durante el proceso de construcción como Obras en proceso y una vez terminadas se afectarán a cargo de la dependencia responsable de su ejecución.
- Los registros por la construcción de las obras, incluirán todas las erogaciones que se realicen a partir de su proyecto, desarrollo y terminación, y que se identifiquen plenamente con ésta.
- El pasivo se registrará al momento de recibir el bien o servicio que le de origen, al valor pactado o contratado.
- Las operaciones en moneda extranjera se registrarán al tipo de cambio fijado por el Banco de México, en esa fecha, y se valuarán al tipo de cambio a la fecha de presentación de los estados financieros.
- El patrimonio se modifica con el resultado anual obtenido, por los movimientos derivados de los incrementos y decrementos en los bienes inventariables, por la aplicación de refrendos, por las rectificaciones efectuadas a resultados de ejercicios anteriores presupuestales y no presupuestales; y por los traspasos realizados al inicio del ejercicio.
- El Presupuestó se registra contablemente por el importe asignado y autorizado, así también sus incidencias en cuentas de resultados.

- Las cifras que presentan los estados financieros y sus notas que lo acompañan, están expresadas en miles de pesos nominales, por lo que pudieran existir diferencias, no materiales, contra las cifras denominadas en pesos y las cifras pueden diferir con lo reportado en la Cuenta Pública debido a efectos de redondeo.

El presente estado de posición financiera consolidado al 31 de Diciembre de 2014, el estado de actividades, el estado de variaciones en la hacienda pública y el estado de flujo de efectivo, correspondientes al periodo del 01 de Enero al 31 de Diciembre de 2014, fueron preparados y emitidos por dicho periodo, con la finalidad de dar cumplimiento a la disposición legal contenida en el artículo 37 de la Ley de Presupuesto, Gasto Público y su contabilidad del Estado de Oaxaca.

### **3. Panorama Económico y Financiero**

Derivado del conjunto de políticas públicas implementadas por el Gobierno del Estado de Oaxaca y la focalización de la inversión pública, se ha logrado impulsar el crecimiento económico, la correcta aplicación de los recursos públicos en la creación de infraestructura física, lo que ha generado las condiciones para que Oaxaca logre un crecimiento sostenido a lo largo de siete trimestres consecutivos y a su vez supere la media nacional de crecimiento económico del país.

De acuerdo con la información más reciente publicada por el Instituto Nacional de Estadística y Geografía (INEGI), el Estado de Oaxaca registró una tasa de crecimiento de 2.77 %.

Este crecimiento de la economía Oaxaqueña, supera el crecimiento observado por la economía nacional. Este logro es significativo para una economía como la de Oaxaca, que se encontraba rezagada respecto del dinamismo económico del país, y

que hoy, a partir de la implementación correcta de políticas públicas estatales, compite de manera vigorosa en el escenario económico nacional.

#### **4. Información sobre la Deuda y el Reporte analítico de la Deuda**

##### **Saldo de la Deuda Pública.**

Se agrupan seis financiamientos: dos Certificados Bursátiles Oaxaca 11 y 13, dos créditos con BANOBRAS, dos créditos con Interacciones contratados por el Poder Ejecutivo, el saldo insoluto al cierre del ejercicio, asciende 4 mil 556 millones 777 mil pesos.

##### **Endeudamiento Neto.**

El endeudamiento neto asciende a 2 mil 935 millones 674 mil pesos.

En el concepto de amortización existe una variación respecto a 2012 de 64 por ciento. La amortización de principal en el sector gobierno asciende a 106 millones 326 mil pesos, los cuales se pagaron con el 67 por ciento con los recursos del Fondo de Aportaciones para el Fortalecimiento de las Entidades Federativas (FAFEF) y 33 por ciento Fondo de Aportaciones para la Infraestructura Social Estatal (FISE).

##### **Deuda Pública Municipal.**

Actualmente integrada por 68 créditos, donde afectan como fuente de pago las participaciones, suscritos con BANOBRAS y uno con interacciones, el saldo asciende a 22 millones 435 mil 055 pesos.

## **5. OPINIÓN DE LAS CALIFICADORAS.**

### **OPINIÓN AL GOBIERNO DEL ESTADO**

Es importante que las Agencias Calificadoras opinen sobre la calidad crediticia que guarda una entidad federativa, en este caso el Estado de Oaxaca en el año 2014, recibió la observación de 4 (cuatro) instituciones calificadoras, 3 (tres) reconocidas a nivel internacional con sede en la República Mexicana y 1 (una) a nivel nacional. Esta práctica lleva la intención de transparentar después del análisis financiero y socioeconómico a los interesados, en qué condiciones crediticias se encuentra el Estado y así compararse con sus pares nacionales.

#### **FITCH RATINGS** (Mayo 21, 2014).

Confirmó una vez más, la calificación de '**A-(mex)**', correspondiente a la calidad crediticia del Estado de Oaxaca, la perspectiva crediticia se mantiene 'estable'. Cuyo significado es "Alta Calidad Crediticia". Fundamentada en las siguientes fortalezas:

Indicadores de endeudamiento y sostenibilidad adecuados; endeudamiento y obligaciones de pago tanto con perfiles como de estructuras favorables; importante dinamismo en la recaudación local y satisfactoria posición de liquidez.

Fitch, identifica las siguientes limitantes: estructura de gasto operacional creciente, limitación de ahorro interno; mayor exposición a los efectos económicos derivados de los desastres naturales, lo cual impacta en mayores requerimientos de inversión.

#### **MOODY'S** (Abril 01, 2014).

Moody's Ratifica y asigna al Estado de Oaxaca las calificaciones de emisor de **A2.mx** (Escala Nacional de México) y Ba2 (Escala Global, moneda nacional), que reflejan niveles moderados de deuda y resultados financieros deficitarios. La calificadora considera también dentro de sus observaciones y toman en cuenta las buenas prácticas de administración integrales que respaldan una tendencia positiva de los ingresos propios del Estado, aunque partiendo de una base reducida, y una fuerte posición de liquidez que provee capacidad interna para absorber choques imprevistos. Las fortalezas del Estado de Oaxaca incluyen: fuerte posición de liquidez, moderado nivel de deuda y bajo pasivo por pensiones no fondeados. La perspectiva de la calificación otorgada es Estable

#### **STANDARD & POOR'S** (Octubre 15, 2014).

Estándar Poor's Confirma la calificación de riesgo crediticio en escala nacional de 'mxA-', al Estado de Oaxaca; la perspectiva la mantiene estable. Se fundamenta en la expectativa de que el desempeño presupuestal se mantendrá estable en general. Considerada también el nivel moderado de la deuda y que ésta bajará gradualmente como porcentaje de sus ingresos discrecionales y que su liquidez se mantendrá 'menos que adecuada'. Así mismo, toma como punto importante, el continuo aumento de los ingresos propios con la misma dinámica que se viene observando en los últimos dos años y que se debe aprovechar de este potencial, además tendrá que mejorar su flexibilidad financiera para aumentar la inversión pública con recursos propios.

#### **HR RATINGS** (Diciembre 22, 2014)

HR Rating revisó a la baja la calificación a **HR A-** de **HR A** y modificó la Perspectiva a Estable de Negativa al Estado de Oaxaca. Esta calificación es equivalente a la de Fitch y Estadard & Poor's; por otro lado Moody's la mantiene a un nivel superior inmediato, lo que hace es estandarizar la opinión crediticia de las agencias calificadoras. HR

consideró algunos aspectos para determinar la calificación: crecimiento en el nivel Deuda Neta Ajustada Observada, Incremento de la Deuda Directa, reducción del déficit en el Balance Financiero, del último estudio actuarial incluye la cuantificación del impacto de la Reforma a la Ley de Pensiones y estima que bajo la nueva Ley se ampliará el periodo de suficiencia y que el Estado continúa apalancándose a través de su Pasivo Circulante.

**Conclusión:** las calificaciones otorgadas por todas la calificadoras enunciadas con antelación, coinciden en términos generales, que el Estado de Oaxaca tiene todavía una sólida capacidad de pago de intereses como del principal y es poco susceptible a cambios económicos, cuyo significado se entendería como que el Estado ofrece seguridad para el pago de sus obligaciones contratadas.

## **OPINIÓN A LOS CRÉDITOS**

### **FITCH RATINGS, MÉXICO** (Mayo 21,2014).

Ratifica Asignó la calificación de '**AA(mex)**', al crédito bancario contratado por el Estado de Oaxaca con BANOBRAS, Fondo Nacional de Reconstrucción (FONAREC), por un monto de hasta de 2 mil 82 millones 453 mil pesos con un plazo de 20 años. El destino de dicho crédito, es particularmente para cubrir las aportaciones del Estado de Oaxaca como contraparte correspondiente al Fideicomiso FONDEN Estatal, relativas a Declaratorias de Desastres Naturales emitidas por la Secretaría de Gobernación en el año 2010 y/o solventar el costo de obras y acciones de reconstrucción de infraestructura estatal acordadas con el Ejecutivo Federal en virtud de los daños ocasionados por fenómenos naturales ocurridos en 2010.

### **Certificado Bursátiles Fiduciarios. Clave de pizarra: OAXCB 07U.**

### **STANDARD & POOR'S**, (Octubre 15, 2014).

Estándar & Poor's, confirma la calificación de largo plazo en escala nacional –Caval- de '**mxAA**' de la emisión OAXCB 07U del Estado de Oaxaca. En esta operación bursátil el emisor fue la Fiduciaria HSBC a través del Fideicomiso F/246859 y es respaldada por el 100 % de los ingresos presentes y futuros del Impuesto Sobre Nóminas (ISN) y Derechos Vehiculares (DV) del Estado de Oaxaca. La calificación toma

como punto de partida la calificación de riesgo crediticio del Estado de Oaxaca de 'mxA-' e incorpora los niveles de cobertura de servicio de servicio de deuda proyectado bajo los escenarios de estrés que son suficientes para respaldar dicha calificación.

**FITCH RATINGS**, (Mayo 21, 2014).

Ratifica la calificación de **AA+ (mex)**, calificación asignada desde la fecha de la emisión de los Certificados Bursátiles Fiduciarios.

Los factores claves de la calificación son los siguientes: una Estructura Legal y Financiera de los fideicomisos que sirven como fuente de pago de la emisión y la afectación irrevocable de los ingresos a dichos fideicomisos son consideradas como fundamentos y fortaleza de la emisión, Fuente Pago, el 100 % de los ingreso derivados de Impuesto Sobre Nómina y Derecho Vehicular, Fondo de Reserva, Protección Adicionales a los Inversionistas y Calificación del Estado.

**Certificados Bursátiles: Clave de pizarra: OAXACA 11.**

**STANDARD & POOR'S**, (Octubre 15, 2014).

Asigna calificación de '**mxAAA**' a la emisión de Certificados Bursátiles respaldados por el 11.65 % de las Participaciones Federales que le corresponden al Estado, además cuenta con una Garantía de Pago Oportuno (CPO) equivalente al 30 % de su saldo insoluto. Los factores anteriores y la toma como punto de partida la calificación de riesgo crediticio del Estado fueron suficientes para que la calificadora otorgar calificación de triple 'A'.

**FITCH RATING** (Mayo 21, 2014).

Ratifica la calificación de '**AAA(mex)**' a los títulos de Certificados Bursátiles clave de pizarra: OAXACA 11, emitidos por el Estado.

**HR RATINGS** (Diciembre 8, 2014).

Ratifica la calificación crediticia a la emisión de los Certificados Bursátiles con clave de pizarra OAXACA 11, como agente emisor el Estado de Oaxaca de “**HR AAA (E)**”.

La calificación está basada principalmente por algunos factores como son:

- El mecanismo de pago de la transacción, que consiste en el patrimonio de un fideicomiso de administración y pago, creado específicamente para este fin, el cual se beneficia del 11.65 % de las participaciones federales presentes y futuras que le corresponden al Estado.
- Las participaciones federales del Estado, resultan en niveles de cobertura de servicio de la deuda suficientes para respaldar la calificación.
- Una Garantía de Pago Oportuno (GPO).
- Fondo de reserva.
- Dos contratos de intercambio de tasas de intereses contratados con BANOBRAS, los cuales mitigan el riesgo.

**Certificados Bursátiles: Clave de pizarra: OAXACA 13.**

**FITCH RATING** (Junio 27, 2014).

Fitch, otorga la calificación de ‘AAA(mex)vra a la emisión de Certificados Bursátiles OAXACA 11. Los factores que atribuyen a estos títulos de deuda son: la estructura legal y financiera, su fuente de pago, la calificación del Estado de Oaxaca, bono cupón cero, márgenes de seguridad y mecanismos que robustecen la estructura financiera.

Estándard & Poor’s. (Noviembre 21, 2013).

S&P asigna calificación de 'mxAAA' a los certificados bursátiles respaldados por FAFEF y participaciones federales del Estado de Oaxaca (OAXACA 13).

**HR RATINGS** (Noviembre 21, 2013).

HR Ratings asignó la calificación crediticia de “HR AAA (E)”, con Perspectiva Estable, a la Emisión de Certificados Bursátiles del Estado de Oaxaca, con clave de pizarra OAXACA 13

## **6. CERTIFICADOS BURSÁTILES FIDUCIARIOS. (BURSA 2007).**

El Gobierno del Estado, ha cumplido en tiempo y forma con la obligaciones contraídas por financiamiento recibido a través de emisión de Certificados Bursátiles Fiduciarios, títulos en Unidades de Inversión (UDI) que cotizan en el mercado bursátil, cuya clave de pizarra es OAXCB U07, como son: los pagos de intereses y de principal al público inversionista tenedores de los títulos emitidos. También ha mantenido a la fecha la calificación de ‘AA+(mex)’ de Fitch México, S.A. de C.V y ‘mx.AA’ de parte de Standard & Poor’s, S.A. de C. V., que significan una alta calidad crediticia y una sólida capacidad de pago de intereses así como de principal.

El 31 de mayo de 2014 se efectuó el corte de cupón número 13 como pago de Intereses y el 6° pago del Principal que sumaron en su totalidad la cantidad de 166 millones 917 mil 884 pesos, y el 30 de noviembre del 2014 se efectuó el pago del cupón número 14 por un monto de 86 millones 699 mil 890 pesos, que fueron cubiertos por el Gobierno del Estado con sus ingresos propios generados de la recaudación de los Impuestos Sobre Nóminas (ISN) Y Derechos Vehiculares (DV) a través de la Fiduciaria HSBC.

En el periodo de Diciembre 2007 a diciembre 2014, el Gobierno, logró recaudar entre los conceptos, ISN y DV el importe de: 4 mil 270 millones 639 mil 180 pesos. En el periodo Diciembre 2007 a julio 2014, el Gobierno ha recibido por concepto de la Cuenta Entrega de Remanentes de parte la Fiduciaria HSBC, el importe de 2 mil 85 millones 85 mil 644 pesos.

Así mismo, cabe señalar que el Gobierno del Estado a través de su administración, ha logrado superar la Cobertura Promedio Anual (CPA) sobre el mínimo exigido por el Fideicomiso que es de 1.6 (uno punto seis) veces al índice de 3.58 (tres punto cincuenta y ocho centésimas) veces. El nivel del coeficiente en mención, se debe a la estrategia de recaudación de los ingresos propios aplicada en el ejercicio 2014.

En relación a la Emisión de los Certificados Bursátiles Fiduciarios 2007, fueron fideicomitados el 100 % de los ingresos de Derecho Vehicular e Impuesto Sobre Nóminas como fuente de pago de los Intereses y del Principal generados por la emisión y otros gastos colaterales de la misma. Estos recursos captados para tal efecto, han sido suficientes, al grado que de ese total, regresa a las arcas del Gobierno el 44 % por concepto de Remanentes, los cuales son aplicados a las necesidades más apremiantes del Estado.

Lo antes descrito, confirma que el Gobierno del Estado de Oaxaca ha cumplido ampliamente con las obligaciones contraídas y que por esta razón, hasta la fecha, no se le han retenido los importes recaudados de las Tenencias tanto Federal y Local que garantizan el Fideicomiso de Sustitución.

## **7. Procesos de Mejora**

El Gobierno del Estado de Oaxaca como proceso de mejora entre otros tiene a la reducción del gasto esto mediante la implementación de eficiencia y austeridad del gasto, así como el aumento del gasto de inversión.

Mediante el programa del Plan Estatal de Desarrollo 2011-2016 se logró alinear el presupuesto de Egresos del Estado de Oaxaca para el ejercicio del 2014, así mismo mediante el Sistema Integral de Presupuesto se logró mejorar organización, sistematización y transparencia de las erogaciones realizadas, permitiendo identificar la naturaleza y destino de los recursos públicos.

En la presente administración, el gobierno estatal ha promovido una política de austeridad basada en la mejora de la programación y presupuestación de los ejecutores de gasto, logrando un mejor control, ejercicio y evaluación del gasto, haciendo énfasis en la reducción del gasto corriente. Las economías resultantes de esta reducción fueron reorientadas a acciones prioritarias de impacto social, estas disposiciones de racionalidad, austeridad y disciplina presupuestaria iniciadas en el ejercicio anterior se prorrogaron para el 2014.

Así también el Gobierno del Estado de Oaxaca avanzo en el tema de la transparencia, que generalmente se mide por el índice de información presupuestal del Estado de Oaxaca.

Las notas descritas son parte integral de los estados financieros del Gobierno del Estado de Oaxaca al 31 de diciembre del 2014.



**GOBIERNO DEL ESTADO DE OAXACA**  
ESTADO ANALÍTICO DE INGRESOS PRESUPUESTARIOS  
DEL 1 DE ENERO AL 31 DE DICIEMBRE DE 2014



(PESOS)

Rubro de Ingresos	Ingreso					
	Estimado	Ampliaciones y Reducciones	Modificado	Devengado	Recaudado	Diferencia
	(1)	(2)	(3=1+2)	(4)	(5)	(6=5-1)
Impuestos	749,034,622	-	749,034,622	1,376,303,872	1,376,303,872	627,269,250
Contribuciones de Mejoras	-	-	-	-	-	-
Derechos	1,168,727,782	-	1,168,727,782	1,192,298,019	1,192,298,019	23,570,237
Productos	35,058,076	-	35,058,076	74,276,223	74,276,223	39,218,147
Corriente	35,058,076	-	35,058,076	74,276,223	74,276,223	39,218,147
Capital	-	-	-	-	-	-
Aprovechamientos	625,070,712	-	625,070,712	1,521,349,242	1,521,349,242	896,278,530
Corriente	625,070,712	-	625,070,712	1,521,349,242	1,521,349,242	896,278,530
Capital	-	-	-	-	-	-
Ingresos por Ventas de Bienes y Servicios	-	-	-	-	-	-
Contribuciones no Comprendidas en las Fracciones de la Ley de Ingresos Causados en Ejercicios Fiscales Anteriores Pendientes de Liquidación o Pago	17,170,957	-	17,170,957	39,137,836	39,137,836	21,966,879
Participaciones y Aportaciones	47,169,296,664	-	47,169,296,664	56,588,590,341	56,588,590,341	9,419,293,677
Transferencias, Asignaciones, Subsidios y Otras Ayudas	1,772,066,256	-	1,772,066,256	1,899,676,230	1,899,676,230	127,609,974
Otros Ingresos	194,446,600	-	194,446,600	565,790,394	565,790,394	371,343,794
<b>TOTAL</b>	<b>51,730,871,669</b>	<b>-</b>	<b>51,730,871,669</b>	<b>63,257,422,157</b>	<b>63,257,422,157</b>	<b>11,526,550,488</b>
				<b>Ingresos excedentes</b>		

Estado Analítico de Ingresos Por Fuente de Financiamiento	Ingreso					
	Estimado	Ampliaciones y Reducciones	Modificado	Devengado	Recaudado	Diferencia
	(1)	(2)	(3=1+2)	(4)	(5)	(6=5-1)
<b>Ingresos del Gobierno</b>	<b>51,730,871,669</b>	<b>-</b>	<b>51,730,871,669</b>	<b>63,257,422,157</b>	<b>63,257,422,157</b>	<b>11,526,550,488</b>
Impuestos	749,034,622	-	749,034,622	1,376,303,872	1,376,303,872	627,269,250
Contribuciones de Mejoras	-	-	-	-	-	-
Derechos	1,168,727,782	-	1,168,727,782	1,192,298,019	1,192,298,019	23,570,237
Productos	35,058,076	-	35,058,076	74,276,223	74,276,223	39,218,147
Corriente	35,058,076	-	35,058,076	74,276,223	74,276,223	39,218,147
Capital	-	-	-	-	-	-
Aprovechamientos	625,070,712	-	625,070,712	1,521,349,242	1,521,349,242	896,278,530
Corriente	625,070,712	-	625,070,712	1,521,349,242	1,521,349,242	896,278,530
Capital	-	-	-	-	-	-
Contribuciones no Comprendidas en las Fracciones de la Ley de Ingresos Causados en Ejercicios Fiscales Anteriores Pendientes de Liquidación o Pago	17,170,957	-	17,170,957	39,137,836	39,137,836	21,966,879
Participaciones y Aportaciones	47,169,296,664	-	47,169,296,664	56,588,590,341	56,588,590,341	9,419,293,677
Transferencias, Asignaciones, Subsidios y Otras Ayudas	1,772,066,256	-	1,772,066,256	1,899,676,230	1,899,676,230	127,609,974
Otros Ingresos	194,446,600	-	194,446,600	565,790,394	565,790,394	371,343,794
<b>Ingresos de Organismos y Empresas</b>	<b>-</b>	<b>-</b>	<b>-</b>	<b>-</b>	<b>-</b>	<b>-</b>
Cuotas y Aportaciones de Seguridad Social	-	-	-	-	-	-
Ingresos por Ventas de Bienes y Servicios	-	-	-	-	-	-
Transferencias, Asignaciones, Subsidios y Otras Ayudas	-	-	-	-	-	-
<b>Ingresos derivados de financiamiento</b>	<b>-</b>	<b>-</b>	<b>-</b>	<b>-</b>	<b>-</b>	<b>-</b>
Ingresos derivados de financiamiento	-	-	-	-	-	-
<b>TOTAL</b>	<b>51,730,871,669</b>	<b>-</b>	<b>51,730,871,669</b>	<b>63,257,422,157</b>	<b>63,257,422,157</b>	<b>11,526,550,488</b>
				<b>Ingresos excedentes</b>		

**CUENTA PUBLICA 2014**  
**ESTADO ANALITICO DEL EJERCICIO DEL PRESUPUESTO DE EGRESOS**  
**CLASIFICACION POR OBJETO DEL GASTO (CAPITULO-CONCEPTO) DEL PODER EJECUTIVO**  
**DEL 1 DE ENERO AL 31 DE DICIEMBRE DE 2014**

Cve	Concepto	Aprobado 1	Ampliaciones / Reducciones 2	Modificado 3 = (1+2)	Devengado 4	Pagado Transferido 5	Subejercicio 6 = (3-4)	EN LINEA
<b>1</b>	<b>SERVICIOS PERSONALES</b>	<b>4,148,310,635.25</b>	<b>371,798,920.22</b>	<b>4,520,109,555.47</b>	<b>4,518,348,912.99</b>	<b>4,460,464,409.76</b>	<b>1,760,642.48</b>	
11	REMUNERACIONES AL PERSONAL DE CARACTER PERMANENTE	1,510,149,148.56	126,512,476.24	1,636,661,624.80	1,636,661,624.80	1,636,661,624.80	0.00	
12	REMUNERACIONES AL PERSONAL DE CARACTER TRANSITORIO	147,471,710.51	148,692,651.00	296,164,361.51	294,617,935.17	276,399,689.78	1,546,426.34	
13	REMUNERACIONES ADICIONALES Y ESPECIALES	851,312,306.15	56,010,918.46	907,323,224.61	907,323,224.61	907,323,224.61	0.00	
14	SEGURIDAD SOCIAL	116,340,521.75	9,393,048.25	125,733,570.00	125,733,570.00	103,171,108.06	0.00	
15	OTRAS PRESTACIONES SOCIALES Y ECONOMICAS	1,206,973,428.42	226,190,177.75	1,433,163,606.17	1,432,949,390.03	1,415,845,594.13	214,216.14	
16	PREVISIONES	248,346,755.09	-202,078,934.31	46,267,820.78	46,267,820.78	46,267,820.78	0.00	
17	PAGO DE ESTIMULOS A SERVIDORES PUBLICOS	67,716,764.77	7,078,582.83	74,795,347.60	74,795,347.60	74,795,347.60	0.00	
<b>2</b>	<b>MATERIALES Y SUMINISTROS</b>	<b>279,599,782.56</b>	<b>236,348,827.03</b>	<b>515,948,609.59</b>	<b>498,202,548.75</b>	<b>399,530,946.67</b>	<b>17,746,060.84</b>	
21	MATERIALES DE ADMINISTRACION, EMISION DE DOCUMENTOS Y ARTICULOS OFICIALES	60,486,823.72	51,435,116.84	111,921,940.56	111,216,495.69	55,061,864.54	705,444.87	
22	ALIMENTOS Y UTENSILIOS	74,109,513.75	23,763,020.97	97,872,534.72	97,221,833.72	89,958,917.52	650,701.00	
23	MATERIAS PRIMAS Y MATERIALES DE PRODUCCION Y COMERCIALIZACION	415,115.22	876,346.79	1,291,462.01	292,111.25	245,829.34	999,350.76	
24	MATERIALES Y ARTICULOS DE CONSTRUCCION Y DE REPARACION	1,710,038.61	11,352,222.96	13,062,261.57	13,062,261.57	11,162,824.95	0.00	
25	PRODUCTOS QUIMICOS, FARMACEUTICOS Y DE LABORATORIO	2,782,117.72	29,959,366.07	32,741,483.79	30,709,445.78	29,349,944.43	2,032,038.01	
26	COMBUSTIBLES, LUBRICANTES Y ADITIVOS	99,765,975.67	30,672,027.49	130,438,003.16	129,551,582.86	127,929,601.94	886,420.30	
27	VESTUARIO, BLANCOS, PRENDAS DE PROTECCION Y ARTICULOS DEPORTIVOS	36,096,428.72	65,322,798.83	101,419,227.55	99,965,380.75	73,362,235.78	1,453,846.80	
28	MATERIALES Y SUMINISTROS PARA SEGURIDAD	2,117,045.28	15,105,188.43	17,222,233.71	6,753,217.58	5,006,984.32	10,469,016.13	
29	HERRAMIENTAS, REFACCIONES Y ACCESORIOS MENORES	2,116,723.87	7,862,738.65	9,979,462.52	9,430,219.55	7,452,743.85	549,242.97	
<b>3</b>	<b>SERVICIOS GENERALES</b>	<b>2,396,395,651.73</b>	<b>867,387,486.08</b>	<b>3,263,783,137.81</b>	<b>3,227,256,659.72</b>	<b>1,434,427,554.35</b>	<b>36,526,478.09</b>	
31	SERVICIOS BASICOS	105,771,768.35	9,658,228.71	115,429,997.06	112,144,240.56	108,793,381.07	3,285,756.50	
32	SERVICIOS DE ARRENDAMIENTO	200,077,746.74	27,742,695.79	227,820,442.53	227,281,627.18	176,211,870.98	538,815.35	
33	SERVICIOS PROFESIONALES, CIENTIFICOS, TECNICOS Y OTROS SERVICIOS	176,847,551.22	324,273,626.96	501,121,178.18	479,896,795.96	427,315,856.51	21,224,382.22	
34	SERVICIOS FINANCIEROS, BANCARIOS Y COMERCIALES	356,625,285.40	242,944,409.84	599,569,695.24	598,791,154.70	209,155,910.67	778,540.54	
35	SERVICIOS DE INSTALACION, REPARACION, MANTENIMIENTO Y CONSERVACION	60,805,885.22	49,915,118.04	110,721,003.26	110,231,191.26	89,925,634.40	489,812.00	
36	SERVICIOS DE COMUNICACION SOCIAL Y PUBLICIDAD	250,313,586.35	54,716,564.17	305,030,150.52	299,812,495.43	242,228,671.09	5,217,655.09	
37	SERVICIOS DE TRASLADO Y VIATICOS	44,341,662.08	38,025,294.39	82,366,956.47	79,884,450.41	72,530,870.66	2,482,506.06	
38	SERVICIOS OFICIALES	24,144,634.50	73,498,827.15	97,643,461.65	96,331,614.06	86,286,212.76	1,311,847.59	
39	OTROS SERVICIOS GENERALES	1,177,467,531.87	46,812,721.03	1,224,280,252.90	1,222,883,090.16	21,979,146.21	1,197,162.74	
<b>4</b>	<b>TRANSFERENCIAS, ASIGNACIONES, SUBSIDIOS Y OTRAS AYUDAS</b>	<b>2,715,348,631.06</b>	<b>1,206,786,556.47</b>	<b>3,922,135,187.53</b>	<b>3,842,776,543.82</b>	<b>3,529,672,585.83</b>	<b>79,358,643.71</b>	
41	TRANSFERENCIAS INTERNAS Y ASIGNACIONES AL SECTOR PUBLICO	2,608,788,110.19	815,354,524.31	3,424,142,634.50	3,344,783,990.79	3,188,589,156.93	79,358,643.71	
42	TRANSFERENCIAS AL RESTO DEL SECTOR PUBLICO	0.00	110,759,619.90	110,759,619.90	110,759,619.90	101,659,619.90	0.00	
43	SUBSIDIOS Y SUBVENCIONES	40,000,000.00	12,720,407.73	52,720,407.73	52,720,407.73	0.00	0.00	
44	AYUDAS SOCIALES	62,970,208.42	38,401,426.27	101,371,634.69	101,371,634.69	92,383,519.69	0.00	
45	PENSIONES Y JUBILACIONES	90,312.45	-90,312.45	0.00	0.00	0.00	0.00	
46	TRANSFERENCIAS A FIDEICOMISOS, MANDATOS Y OTROS ANALOGOS	1,500,000.00	191,074,732.83	192,574,732.83	192,574,732.83	106,734,170.27	0.00	
48	DONATIVOS	2,000,000.00	38,566,157.88	40,566,157.88	40,566,157.88	40,306,119.04	0.00	
<b>5</b>	<b>BIENES MUEBLES, INMUEBLES E INTANGIBLES</b>	<b>478,699.00</b>	<b>388,289,899.93</b>	<b>388,768,598.93</b>	<b>311,987,048.55</b>	<b>301,296,533.85</b>	<b>76,781,550.38</b>	
51	MOBILIARIO Y EQUIPO DE ADMINISTRACION	414,699.00	82,277,495.49	82,692,194.49	58,107,735.37	53,670,462.71	24,584,459.12	
52	MOBILIARIO Y EQUIPO EDUCACIONAL Y RECREATIVO	0.00	20,407,575.45	20,407,575.45	12,617,415.25	9,875,873.47	7,790,160.20	
53	EQUIPO E INSTRUMENTAL MEDICO Y DE LABORATORIO	0.00	51,102,168.59	51,102,168.59	12,933,131.52	12,933,131.52	38,169,037.07	
54	VEHICULOS Y EQUIPO DE TRANSPORTE	0.00	111,402,142.45	111,402,142.45	107,944,762.84	105,236,992.84	3,457,379.61	
56	MAQUINARIA, OTROS EQUIPOS Y HERRAMIENTAS	54,000.00	58,557,119.95	58,611,119.95	57,222,082.35	56,418,152.09	1,389,037.60	
57	ACTIVOS BIOLÓGICOS	0.00	1,491,174.40	1,491,174.40	1,474,880.80	1,474,880.80	16,293.60	
58	BIENES INMUEBLES	0.00	40,000,000.00	40,000,000.00	40,000,000.00	40,000,000.00	0.00	
59	ACTIVOS INTANGIBLES	10,000.00	23,052,223.60	23,062,223.60	21,687,040.42	21,687,040.42	1,375,183.18	
<b>6</b>	<b>INVERSION PUBLICA</b>	<b>7,060,044,017.26</b>	<b>-1,405,031,119.69</b>	<b>5,655,012,897.57</b>	<b>3,029,037,444.54</b>	<b>2,897,081,501.88</b>	<b>2,625,975,453.03</b>	
61	OBRA PUBLICA EN BIENES DE DOMINIO PUBLICO	6,248,211,306.26	-1,582,002,938.13	4,666,208,368.13	2,123,462,549.10	2,069,314,826.10	2,542,745,819.03	
62	OBRA PUBLICA EN BIENES PROPIOS	0.00	240,667,474.75	240,667,474.75	240,132,489.34	240,132,489.34	534,985.41	
63	PROYECTOS PRODUCTIVOS Y ACCIONES DE FOMENTO	811,832,711.00	-63,695,656.31	748,137,054.69	665,442,406.10	587,634,186.44	82,694,648.59	
<b>8</b>	<b>PARTICIPACIONES Y APORTACIONES</b>	<b>11,446,541,155.92</b>	<b>3,065,360,425.56</b>	<b>14,511,901,581.48</b>	<b>13,618,603,009.37</b>	<b>4,520,789,643.46</b>	<b>893,298,572.11</b>	
81	PARTICIPACIONES	4,145,276,707.92	301,455,693.31	4,446,732,401.23	4,326,060,058.91	822,073,053.00	120,672,342.32	
83	APORTACIONES	7,301,264,448.00	504,504,932.82	7,805,769,380.82	7,409,538,069.65	1,816,711,709.65	396,231,311.17	
85	CONVENIOS	0.00	2,259,399,799.43	2,259,399,799.43	1,883,004,880.81	1,882,004,880.81	376,394,918.62	
<b>9</b>	<b>DEUDA PUBLICA</b>	<b>699,375,526.00</b>	<b>-6,878,807.57</b>	<b>692,496,718.43</b>	<b>667,915,498.65</b>	<b>100,507,819.31</b>	<b>24,581,219.78</b>	
91	AMORTIZACION DE LA DEUDA PUBLICA	263,830,715.00	3,798,339.07	267,629,054.07	261,256,213.42	81,476,682.69	6,372,840.65	
92	INTERESES DE LA DEUDA PUBLICA	381,078,938.00	-42,484,285.54	338,594,652.46	320,386,273.33	17,101,373.29	18,208,379.13	
93	COMISIONES DE LA DEUDA PUBLICA	0.00	0.00	0.00	0.00	0.00	0.00	
94	GASTOS DE LA DEUDA PUBLICA	15,370,001.00	23,088,195.03	38,458,196.03	38,458,196.03	1,929,948.32	0.00	
95	COSTO POR COBERTURAS	39,095,872.00	8,718,943.87	47,814,815.87	47,814,815.87	-184.99	0.00	
99	ADEUDOS DE EJERCICIOS FISCALES ANTERIORES (ADEFAS)	0.00	0.00	0.00	0.00	0.00	0.00	
<b>TOTAL DEL GASTO:</b>		<b>28,746,094,098.78</b>	<b>4,724,062,188.03</b>	<b>33,470,156,286.81</b>	<b>29,714,127,666.39</b>	<b>17,643,770,995.11</b>	<b>3,756,028,620.42</b>	

**CUENTA PUBLICA 2014**  
**ESTADO ANALITICO DEL EJERCICIO DEL PRESUPUESTO DE EGRESOS**  
**CLASIFICACION ECONOMICA (POR TIPO DE GASTO) DEL PODER EJECUTIVO**  
**DEL 1 DE ENERO AL 31 DE DICIEMBRE DE 2014**

EN LINEA

Cve C o n c e p t o	Aprobado 1	Ampliaciones / Reducciones 2	Modificado 3 = (1+2)	Devengado 4	Pagado Transferido 5	Subejercicio 6 = (3-4)
1 GASTO CORRIENTE	15,671,305,549.52	5,747,682,215.36	21,418,987,764.88	20,739,193,674.65	13,351,686,340.07	679,794,090.23
2 GASTO DE CAPITAL	12,375,413,023.26	-1,016,741,219.76	11,358,671,803.50	8,307,018,493.09	4,191,576,835.73	3,051,653,310.41
3 AMORTIZACIÓN DE LA DEUDA Y DISMINUCIÓN DE PASIVOS	699,375,526.00	-6,878,807.57	692,496,718.43	667,915,498.65	100,507,819.31	24,581,219.78
<b>TOTAL DEL GASTO:</b>	<b>28,746,094,098.78</b>	<b>4,724,062,188.03</b>	<b>33,470,156,286.81</b>	<b>29,714,127,666.39</b>	<b>17,643,770,995.11</b>	<b>3,756,028,620.42</b>

Cve	Concepto	Aprobado 1	Ampliaciones / Reducciones 2	Modificado 3 = (1+2)	Devengado 4	Pagado Transferido 5	Subejercicio 6 = (3-4)
<b>3</b>	<b>ADMINISTRACION PUBLICA CENTRALIZADA</b>	<b>17,259,552,942.86</b>	<b>1,583,911,707.32</b>	<b>18,843,464,650.18</b>	<b>15,596,233,631.79</b>	<b>12,707,185,118.98</b>	<b>3,247,231,018.39</b>
01	GUBERNATURA	155,970,374.37	-5,390,135.96	150,580,238.41	150,580,238.41	149,051,909.43	0.00
02	SECRETARIA GENERAL DE GOBIERNO	340,096,366.72	180,228,366.76	520,324,723.48	519,470,901.29	509,107,596.87	853,822.19
03	PROCURADURIA GENERAL DE JUSTICIA DEL ESTADO	595,331,119.45	271,919,258.57	867,250,378.02	865,934,544.66	853,882,568.71	1,315,833.36
04	SECRETARIA DE SEGURIDAD PUBLICA	1,258,694,487.84	545,221,628.64	1,803,916,116.48	1,721,536,620.88	1,668,329,609.30	82,379,495.60
05	SECRETARIA DE SALUD	1,884,917,053.00	1,751,068,606.19	3,635,985,659.19	3,490,047,697.99	3,335,973,371.33	145,937,961.20
06	SECRETARIA DE LAS INFRAESTRUCTURAS Y EL ORDENAMIENTO TERRITORIAL SUSTENTABLE	186,296,238.65	2,024,172,278.48	2,210,468,517.13	1,678,378,385.70	1,660,625,457.08	532,090,131.43
07	SECRETARIA DE TURISMO Y DESARROLLO ECONOMICO	158,318,171.11	513,627,675.98	671,945,847.09	653,061,384.84	581,128,723.81	18,884,462.25
08	SECRETARIA DEL TRABAJO	68,981,034.37	57,331,245.24	126,312,279.61	126,312,279.61	120,814,415.07	0.00
09	SECRETARIA DE LAS CULTURAS Y ARTES DE OAXACA	126,934,468.64	90,655,919.51	217,590,388.15	204,663,705.46	187,287,182.72	12,926,682.69
10	SECRETARIA DE DESARROLLO SOCIAL Y HUMANO	146,781,829.84	-20,561,704.77	126,220,125.07	126,220,125.07	124,080,732.91	0.00
11	SECRETARIA DE ASUNTOS INDIGENAS	84,736,610.47	6,112,369.67	90,848,980.14	90,783,893.58	89,219,368.28	65,086.56
12	SECRETARIA DE DESARROLLO AGROPECUARIO, FORESTAL, PESCA Y ACUACULTURA	213,852,962.07	365,407,642.56	579,260,604.63	561,427,256.77	540,854,278.41	17,833,347.86
13	SECRETARIA DE FINANZAS	401,874,590.49	296,662,096.72	698,536,687.21	696,566,127.21	653,008,527.17	1,970,560.00
14	FONDO DE INVERSION, PREVISION Y PARI PASSU	7,826,462,101.87	-5,906,071,292.64	1,920,390,809.23	0.00	0.00	1,920,390,809.23
15	SECRETARIA DE FINANZAS-NORMATIVA	1,612,696,252.00	473,994,612.17	2,086,690,864.17	2,062,109,644.39	-174,179,911.05	24,581,219.78
17	SECRETARIA DE ADMINISTRACION	1,215,036,944.08	720,377,037.37	1,935,413,981.45	1,454,802,339.54	1,354,532,940.29	480,611,641.91
18	SECRETARIA DE ADMINISTRACION-DIRECCION DE RECURSOS HUMANOS	471,745,513.81	-206,310,574.85	265,434,938.96	265,434,938.96	259,825,644.90	0.00
19	SECRETARIA DE LA CONTRALORIA Y TRANSPARENCIA GUBERNAMENTAL	82,090,488.91	42,541,662.32	124,632,151.23	124,632,151.23	117,652,417.07	0.00
20	JEFATURA DE LA GUBERNATURA	6,305,891.67	27,951,293.06	34,257,184.73	34,257,184.73	32,721,940.73	0.00
23	COORDINACION GENERAL DE ASUNTOS INTERNACIONALES	7,487,380.15	-7,487,380.15	0.00	0.00	0.00	0.00
24	CONSEJERIA JURIDICA DEL GOBIERNO DEL ESTADO	27,205,386.57	12,449,128.30	39,654,514.87	39,654,514.87	39,040,797.83	0.00
25	COORDINACION GENERAL DE EDUCACION MEDIA SUPERIOR Y SUPERIOR, CIENCIA Y TECNOLOGIA	8,507,860.18	14,185,883.34	22,693,743.52	22,533,083.86	21,902,620.43	160,659.66
26	REPRESENTACION DEL GOBIERNO DEL ESTADO DE OAXACA EN EL DISTRITO FEDERAL	7,100,319.90	2,862,616.87	9,962,936.77	9,962,936.77	9,741,761.50	0.00
28	COORDINACION DE COMUNICACION SOCIAL DEL PODER EJECUTIVO	273,035,039.98	26,329,933.69	299,364,973.67	299,364,973.67	259,194,989.48	0.00
30	SECRETARIA DE VIALIDAD Y TRANSPORTE	89,719,421.72	93,010,563.23	182,729,984.95	182,729,984.95	146,637,820.28	0.00
31	COORDINACION PARA LA ATENCION DE LOS DERECHOS HUMANOS	9,375,045.00	1,581,270.93	10,956,315.93	10,956,315.93	9,828,581.31	0.00
33	COORDINACIÓN GENERAL DEL COMITÉ ESTATAL DE PLANEACIÓN PARA EL DESARROLLO DE OAXACA	0.00	96,965,069.34	96,965,069.34	96,965,069.34	96,209,927.18	0.00
34	SECRETARIADO EJECUTIVO DEL SISTEMA ESTATAL DE SEGURIDAD PÚBLICA	0.00	115,076,636.75	115,076,636.75	107,847,332.08	60,711,847.94	7,229,304.67
<b>8</b>	<b>MUNICIPIOS</b>	<b>11,486,541,155.92</b>	<b>3,140,150,480.71</b>	<b>14,626,691,636.63</b>	<b>14,117,894,034.60</b>	<b>4,936,585,876.13</b>	<b>508,797,602.03</b>
01	MUNICIPIOS - PARTICIPACIONES Y APORTACIONES	11,486,541,155.92	32,396,065.94	11,518,937,221.86	11,398,264,878.54	2,239,631,104.90	120,672,343.32
02	MUNICIPIOS INVERSION CONCERTADA - PLANEACION	0.00	3,107,754,414.77	3,107,754,414.77	2,719,629,156.06	2,696,954,771.23	388,125,258.71
<b>TOTAL DEL GASTO:</b>		<b>28,746,094,098.78</b>	<b>4,724,062,188.03</b>	<b>33,470,156,286.81</b>	<b>29,714,127,666.39</b>	<b>17,643,770,995.11</b>	<b>3,756,028,620.42</b>

**CUENTA PUBLICA 2014**  
**ESTADO ANALITICO DEL EJERCICIO DEL PRESUPUESTO DE EGRESOS**  
**CLASIFICACION FUNCIONAL (FINALIDAD Y FUNCION) DEL PODER EJECUTIVO**  
**DEL 1 DE ENERO AL 31 DE DICIEMBRE DE 2014**

Cve	Concepto	Aprobado 1	Ampliaciones / Reducciones 2	Modificado 3 = (1+2)	Devengado 4	Pagado Transferido 5	Subejercicio 6 = (3-4)
<b>1</b>	<b>GOBIERNO</b>	<b>5,832,584,672.29</b>	<b>1,429,858,600.61</b>	<b>7,262,443,272.90</b>	<b>7,144,635,136.72</b>	<b>5,591,356,015.75</b>	<b>117,808,136.18</b>
2	JUSTICIA	843,238,481.77	427,936,245.73	1,271,174,727.50	1,262,627,702.97	1,199,097,024.54	8,547,024.53
3	COORDINACION DE LA POLITICA DE GOBIERNO	459,967,467.66	229,432,608.76	689,400,076.42	689,060,665.28	662,583,238.13	339,411.14
5	ASUNTOS FINANCIEROS Y HACENDARIOS	963,981,471.55	358,069,212.77	1,322,050,684.32	1,309,365,166.96	40,367,572.22	12,685,517.36
7	ASUNTOS DE ORDEN PUBLICO Y DE SEGURIDAD	1,334,753,387.71	303,702,177.78	1,638,455,565.49	1,556,300,418.27	1,512,527,089.53	82,155,147.22
8	OTROS SERVICIOS GENERALES	2,230,643,863.60	110,718,355.57	2,341,362,219.17	2,327,281,183.24	2,176,781,091.33	14,081,035.93
<b>2</b>	<b>DESARROLLO SOCIAL</b>	<b>6,951,782,112.41</b>	<b>4,177,465,004.91</b>	<b>11,129,247,117.32</b>	<b>7,831,998,146.73</b>	<b>7,620,438,480.08</b>	<b>3,297,248,970.59</b>
1	PROTECCION AMBIENTAL	502,274,536.00	-178,026,240.48	324,248,295.52	244,075,824.72	243,050,936.91	80,172,470.80
2	VIVIENDA Y SERVICIOS A LA COMUNIDAD	917,609,580.65	4,571,205,753.34	5,488,815,333.99	3,042,079,084.92	3,009,365,234.50	2,446,736,249.07
3	SALUD	1,047,668,181.00	-636,209,722.98	411,458,458.02	306,922,188.48	306,922,188.48	104,536,269.54
4	RECREACION, CULTURA Y OTRAS MANIFESTACIONES SOCIALES	126,934,468.64	637,914,486.78	764,848,955.42	724,061,364.21	704,098,382.81	40,787,591.21
5	EDUCACION	1,042,531,931.18	-884,154,390.45	158,377,540.73	137,238,745.10	135,056,663.57	21,138,795.63
6	PROTECCION SOCIAL	1,748,474,047.57	1,477,695,798.45	3,226,169,846.02	3,179,394,171.44	3,024,572,645.59	46,775,674.58
7	OTROS ASUNTOS SOCIALES	1,566,289,367.37	-810,960,679.75	755,328,687.62	198,226,767.86	197,372,428.22	557,101,919.76
<b>3</b>	<b>DESARROLLO ECONOMICO</b>	<b>3,473,362,340.16</b>	<b>-961,532,960.25</b>	<b>2,511,829,379.91</b>	<b>2,316,111,429.36</b>	<b>2,089,930,232.31</b>	<b>195,717,950.55</b>
1	ASUNTOS ECONOMICOS, COMERCIALES Y LABORALES EN GENERAL	1,413,581,266.19	-764,170,242.32	649,411,023.87	631,167,829.68	562,172,799.51	18,243,194.19
2	AGROPECUARIA, SILVICULTURA, PESCA Y CAZA	463,852,962.07	208,817,107.63	672,670,069.70	654,836,721.84	634,433,743.48	17,833,347.86
3	COMBUSTIBLES Y ENERGIA	0.00	73,611,153.93	73,611,153.93	73,611,153.93	73,611,153.93	0.00
4	MINERIA, MANUFACTURAS Y CONSTRUCCION	846,145.00	29,360,051.45	30,206,196.45	30,206,196.45	28,976,908.69	0.00
5	TRANSPORTE	89,719,421.72	738,474,847.95	828,194,269.67	678,828,967.82	630,186,423.10	149,365,301.85
6	COMUNICACIONES	1,034,179,764.18	-1,032,024,156.96	2,155,607.22	0.00	0.00	2,155,607.22
7	TURISMO	320,482,074.00	-105,524,853.76	214,957,220.24	206,836,720.82	159,583,573.28	8,120,499.42
8	CIENCIA, TECNOLOGIA E INNOVACION	0.00	250,000.00	250,000.00	249,999.99	249,999.99	0.01
9	OTRAS INDUSTRIAS Y OTROS ASUNTOS ECONOMICOS	150,700,707.00	-110,326,868.17	40,373,838.83	40,373,838.83	715,630.33	0.00
<b>4</b>	<b>OTRAS NO CLASIFICADAS EN FUNCIONES ANTERIORES</b>	<b>12,488,364,973.92</b>	<b>78,271,542.76</b>	<b>12,566,636,516.68</b>	<b>12,421,382,953.58</b>	<b>2,342,046,266.97</b>	<b>145,253,563.10</b>
1	TRANSACCIONES DE LA DEUDA PUBLICA/COSTO FINANCIERO DE LA DEUDA	1,001,823,818.00	42,777,658.10	1,044,601,476.10	1,020,020,256.32	99,386,328.28	24,581,219.78
2	TRANSFERENCIAS, PARTICIPACIONES Y APORTACIONES ENTRE DIFERENTES NIVELES Y ORDENES DE GOBIERNO	11,486,541,155.92	35,493,884.66	11,522,035,040.58	11,401,362,697.26	2,242,659,938.69	120,672,343.32
	<b>TOTAL GENERAL</b>	<b>28,746,094,098.78</b>	<b>4,724,062,188.03</b>	<b>33,470,156,286.81</b>	<b>29,714,127,666.39</b>	<b>17,643,770,995.11</b>	<b>3,756,028,620.42</b>



**ENDEUDAMIENTO NETO SECTOR PÚBLICO PRESUPUESTARIO**  
(Pesos)

CONCEPTO	2013	2014		Variación Respecto a :			
	Registrado	Aprobado	Registrado	2013		Aprobado	
				importe	%	importe	%
<b>TOTAL</b>	<b>2,935,673,847</b>	<b>2,488,581,526</b>	<b>-261,343,972</b>	<b>2,674,329,875</b>	91	<b>2,749,925,498</b>	111
<b>Sector Gobierno</b>	<b>2,935,761,606</b>	<b>2,488,669,285</b>	<b>-261,256,213</b>	2,674,505,393	91	<b>-2,749,925,498</b>	-110
Financiamiento	3,042,000,000	2,752,500,000		-3,042,000,000	-100	<b>-2,752,500,000</b>	-100
Certificados Bursátiles	1,200,000,000			-1,200,000,000	-100	<b>0</b>	N/R
Banobras	1,542,000,000			-1,542,000,000	-100	<b>0</b>	N/R
Interacciones	300,000,000			-300,000,000	-100	<b>0</b>	N/R
Amortización	106,326,153	263,830,715	261,256,213	154,930,061	146	<b>-2,574,502</b>	-1
Certificados Bursátiles	70,871,000	146,713,646	101,838,712	30,967,712	44	<b>-44,874,934</b>	-31
Banobras	35,455,153	35,640,384	77,940,819	42,485,666	120	<b>42,300,435</b>	119
Interacciones	0	81,476,685	81,476,683	81,476,683	N/R	<b>-2</b>	0
<b>Sector Paraestatal No Financiero</b>	<b>-87,759</b>	<b>-87,759</b>	<b>-87,759</b>	0	0	<b>0</b>	N/R
Financiamiento							
Interno							
Amortización	87,759	87,759	87,759	0	N/R	<b>0</b>	N/R
FIDEAPO-BID	87,759	87,759	87,759	0		<b>0</b>	0



**COSTO FINANCIERO DE LA DEUDA DEL SECTOR PÚBLICO PRESUPUESTARIO**  
(Pesos)

CONCEPTO	2013	2 0 1 4		Variación Respecto a :			
	P R E S U P U E S T O			ESTIMADO		2013	
	Registrado	Aprobado	Registrado	Importe	%	Importe	% Real
<b>T O T A L</b>	<b>224,787,507</b>	<b>435,544,811</b>	<b>406,659,412</b>	<b>-28,885,399</b>	<b>-6.6</b>	<b>181,871,905</b>	<b>73.68</b>
<b>Sector Gobierno</b>	224,787,062	435,544,811	406,659,285	-28,885,526	-6.6	181,872,223	73.68
Intereses	133,629,627	381,078,938	320,386,273	-60,692,665	-15.9	186,756,647	130.18
Comisiones	36,494,760	0	0	0		-36,494,760	-100.00
Gastos	54,662,675	54,465,873	86,273,012	31,807,139	<b>58.40</b>	31,610,337	51.52
<b>Sector Paraestatal No Financiero</b>	445		127	127		-318	-72.57
Intereses	445		127	127		-318	-72.57

\*Deflactado con el índice de precios del consumidor

Concepto	Aprobado 1	Ampliac./ Reduc 2	Modificado 3 = (1 + 2)	Devengado 4	Pagado Transferido 5	Subejercicio 6 = (3 - 4)
<b>A SUBSIDIOS: SECTOR SOCIAL Y PRIVADO O ENTIDADES FEDERATIVAS Y MUNICIPIOS</b>	<b>55,901,272.00</b>	<b>3,135,557,099.08</b>	<b>3,191,458,371.08</b>	<b>2,741,925,183.59</b>	<b>2,652,033,078.84</b>	<b>449,533,187.49</b>
S SUJETOS A REGLAS DE OPERACIÓN	55,779,738.42	2,898,779,877.47	2,954,559,615.89	2,560,598,208.44	2,480,244,477.81	393,961,407.45
U OTROS SUBSIDIOS	121,533.58	236,777,221.61	236,898,755.19	181,326,975.15	171,788,601.03	55,571,780.04
<b>B DESEMPEÑO DE LAS FUNCIONES</b>	<b>13,577,841,294.56</b>	<b>-2,318,961,638.53</b>	<b>11,258,879,656.03</b>	<b>8,938,632,788.57</b>	<b>8,509,206,820.37</b>	<b>2,320,246,867.46</b>
B PROVISIÓN DE BIENES PÚBLICOS	80,000,000.00	-80,000,000.00	0.00	0.00	0.00	0.00
E PRESTACIÓN DE SERVICIOS PÚBLICOS	11,785,825,838.89	-3,707,827,598.67	8,077,998,240.22	7,433,477,176.00	7,112,023,363.85	644,521,064.22
F PROMOCIÓN Y FOMENTO	858,019,289.03	-164,693,012.97	693,326,276.06	661,414,884.97	577,179,860.19	31,911,391.09
G REGULACIÓN Y SUPERVISIÓN	0.00	38,548,556.00	38,548,556.00	38,548,556.00	38,548,556.00	0.00
K PROYECTOS DE INVERSIÓN	600,000,000.00	1,653,088,840.85	2,253,088,840.85	625,822,245.14	607,721,994.80	1,627,266,595.71
P PLANEACIÓN, SEGUIMIENTO Y EVALUACIÓN DE POLÍTICAS PÚBLICAS	59,549,566.64	119,547,719.82	179,097,286.46	179,097,286.46	173,460,405.53	0.00
R ESPECÍFICOS	194,446,600.00	-177,626,143.56	16,820,456.44	272,640.00	272,640.00	16,547,816.44
<b>C ADMINISTRATIVOS Y DE APOYO</b>	<b>2,013,114,124.30</b>	<b>667,372,114.82</b>	<b>2,680,486,239.12</b>	<b>2,680,100,510.84</b>	<b>2,523,617,432.62</b>	<b>385,728.28</b>
M APOYO AL PROCESO PRESUPUESTARIO Y PARA MEJORAR LA EFICI	1,956,241,742.91	628,608,757.07	2,584,850,499.98	2,584,464,771.70	2,434,113,307.85	385,728.28
O APOYO A LA FUNCIÓN PÚBLICA Y AL MEJORAMIENTO DE LA GESTIÓN	56,872,381.39	38,763,357.75	95,635,739.14	95,635,739.14	89,504,124.77	0.00
<b>F PROGRAMAS DE GASTO FEDERALIZADO (GOBIERNO FEDERAL)</b>	<b>0.00</b>	<b>3,126,790,075.30</b>	<b>3,126,790,075.30</b>	<b>2,286,739,270.89</b>	<b>2,231,851,643.24</b>	<b>840,050,804.41</b>
I GASTO FEDERALIZADO	0.00	3,126,790,075.30	3,126,790,075.30	2,286,739,270.89	2,231,851,643.24	840,050,804.41
<b>G PARTICIPACIONES A ENTIDADES FEDERATIVAS Y MUNICIPIOS</b>	<b>11,486,541,155.92</b>	<b>-68,985,045.20</b>	<b>11,417,556,110.72</b>	<b>11,296,405,346.06</b>	<b>2,146,871,572.42</b>	<b>121,150,764.66</b>
C PARTICIPACIONES A ENTIDADES FEDERATIVAS Y MUNICIPIOS	11,486,541,155.92	-68,985,045.20	11,417,556,110.72	11,296,405,346.06	2,146,871,572.42	121,150,764.66
<b>H COSTO FINANCIERO, DEUDA O APOYOS A DEUDORES Y AHORRADORES DE LA BANCA</b>	<b>1,612,696,252.00</b>	<b>169,244,311.67</b>	<b>1,781,940,563.67</b>	<b>1,757,279,295.55</b>	<b>-432,651,368.16</b>	<b>24,661,268.12</b>
D COSTO FINANCIERO. DEUDA O APOYOS A DEUDORES Y AHORRADORI	1,612,696,252.00	169,244,311.67	1,781,940,563.67	1,757,279,295.55	-432,651,368.16	24,661,268.12
<b>J ADEUDOS DE EJERCICIOS FISCALES ANTERIORES</b>	<b>0.00</b>	<b>13,045,270.89</b>	<b>13,045,270.89</b>	<b>13,045,270.89</b>	<b>12,841,815.78</b>	<b>0.00</b>
H ADEUDOS DE EJERCICIOS FISCALES ANTERIORES	0.00	13,045,270.89	13,045,270.89	13,045,270.89	12,841,815.78	0.00
<b>TOTAL GENERAL</b>	<b>28,746,094,098.78</b>	<b>4,724,062,188.03</b>	<b>33,470,156,286.81</b>	<b>29,714,127,666.39</b>	<b>17,643,770,995.11</b>	<b>3,756,028,620.42</b>

**Eje 1**

---

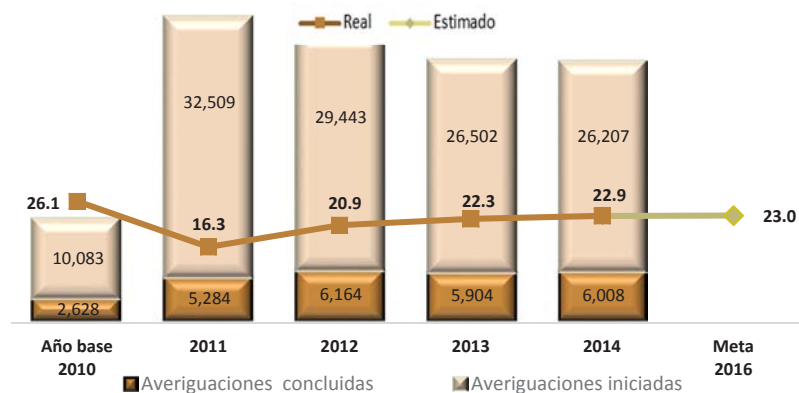
**Estado de Derecho, Gobernabilidad y  
Seguridad**

**Objetivo:** Mostrar los avances alcanzados que garantizan el mantenimiento del Estado de derecho y gobernabilidad en la entidad a través de las políticas y programas en materia de seguridad, procuración de justicia y validación de instrumentos jurídicos.

Eje 1. Estado de Derecho, Gobernabilidad y Seguridad			
<b>1. Índice de Capacidad de Resolución de Conflictos</b>			
<b>Objetivo:</b>	Medir la capacidad institucional para la resolución de conflictos sociales en el estado		
<b>Método de cálculo:</b>	$(\text{Total de conflictos sociales resueltos} / \text{Total de conflictos sociales presentados}) * 100$		
<b>Interpretación:</b>	A mayor valor del indicador, mayor capacidad institucional para resolver los conflictos que se presentan en el estado		
<b>Tipo de indicador:</b>	Impacto	<b>Sentido esperado:</b>	Ascendente
<b>Unidad de medida:</b>	Conflictos	<b>Frecuencia de medición:</b>	Anual
<b>Unidad de expresión:</b>	Porcentaje	<b>Dependencia responsable:</b>	SEGEGO
Fuente: SEGEGO.			
<b>2. Incidencia Delictiva</b>			
<b>Objetivo:</b>	Medir el nivel de incidencia delictiva en el estado		
<b>Método de cálculo:</b>	Número de denuncias del Fuero Común registrados en agencias del Ministerio Público por cada 100 mil habitantes		
<b>Interpretación:</b>	A menor valor del indicador, menor número de hechos ilícitos denunciados por la población		
<b>Tipo de indicador:</b>	Impacto	<b>Sentido esperado:</b>	Descendente
<b>Unidad de medida:</b>	Denuncias por cada 100 mil habitantes	<b>Frecuencia de medición:</b>	Anual
<b>Unidad de expresión:</b>	Tasa	<b>Dependencia responsable:</b>	PGJE
Nota: Cifra preliminar para el año 2014.			
Fuente: PGJE. Elaborado con base en datos proporcionados por el SESNSP y el CONAPO.			

### 3. Eficiencia del Ministerio Público<sup>7</sup>

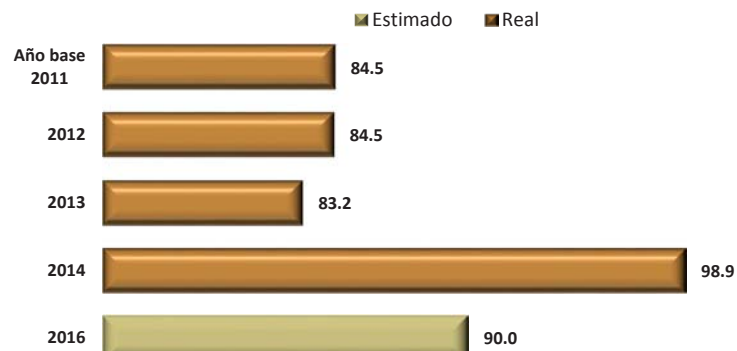
<b>Objetivo:</b>	Medir el número de averiguaciones trabajadas durante el año, cuantificando las averiguaciones previas iniciadas respecto de las concluidas.		
<b>Método de cálculo:</b>	$(\text{Averiguaciones concluidas} / \text{Averiguaciones iniciadas}) * 100$		
<b>Interpretación:</b>	A mayor valor del indicador, mayor capacidad institucional para determinar las averiguaciones previas de hechos ilícitos denunciados por la población y eficientar la función ministerial.		
<b>Tipo de indicador:</b>	Gestión	<b>Sentido esperado:</b>	Ascendente
<b>Unidad de medida:</b>	Averiguaciones previas concluidas	<b>Frecuencia de medición:</b>	Anual
<b>Unidad de expresión:</b>	Porcentaje	<b>Dependencia responsable:</b>	PGJE



Fuente: PGJE. Coordinación de Sistemas de Informática y Estadística.

### 4. Índice de capacidad de revisión de Instrumentos jurídicos

<b>Objetivo:</b>	Revisión y validación de instrumentos jurídicos que formalizan el ejercicio de las atribuciones del Titular del Poder Ejecutivo		
<b>Método de cálculo:</b>	$(\text{Instrumentos jurídicos validados} / \text{Instrumentos jurídicos ingresados para revisión}) * 100$		
<b>Interpretación:</b>	A mayor valor del indicador, mayor número de instrumentos jurídicos validados		
<b>Tipo de indicador:</b>	Gestión	<b>Sentido esperado:</b>	Ascendente
<b>Unidad de medida:</b>	Instrumento jurídico	<b>Frecuencia de medición:</b>	Anual
<b>Unidad de expresión:</b>	Porcentaje	<b>Dependencia responsable:</b>	CJGE



Nota: Valor 2010, no disponible.

Fuente: Consejería Jurídica del Gobierno del Estado.

<sup>7</sup> Se ajustó la variable Averiguaciones Concluidas; que ahora incluye además de las averiguaciones consignadas, las incompetencias, no ejercicios y las archivadas definitivamente con lo que se homologa al Indicador Federal.

## **Eje 2**

---

# **Crecimiento Económico, Competitividad y Empleo**

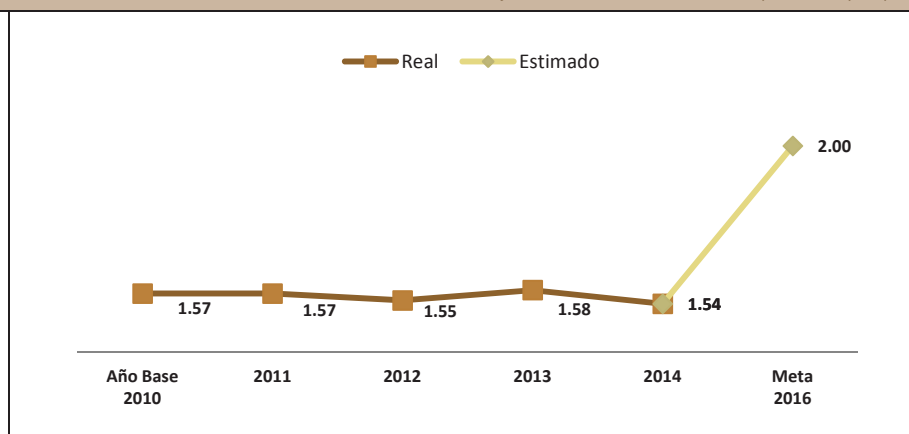
**Objetivo:** Mostrar los avances alcanzados que contribuyen a potencializar el crecimiento y desarrollo económico del estado a través de la instrumentación de programas que detonen la productividad y competitividad.

Eje 2. Crecimiento Económico, Competitividad y Empleo			
<b>5. Tasa de generación de empleo formal registrado al IMSS</b>			
<b>Objetivo:</b>	Medir el comportamiento del empleo formal con prestaciones de Ley registrados en el IMSS		
<b>Método de cálculo:</b>	$(\text{Número de trabajadores asegurados al IMSS} / \text{Población Económicamente Activa Ocupada Asalariada}) * 100$		
<b>Interpretación:</b>	A mayor valor del indicador, mayor creación de empleos permanentes y eventuales con prestación de salud		
<b>Tipo de indicador:</b>	Impacto	<b>Sentido esperado:</b>	Ascendente
<b>Unidad de medida:</b>	Empleos	<b>Frecuencia de medición:</b>	Anual
<b>Unidad de expresión:</b>	Porcentaje	<b>Dependencia responsable:</b>	SETRAO
Fuente: SETRAO. Elaborado con base en datos proporcionados por la ENOE y STPS.			
<b>6. Afluencia Turística</b>			
<b>Objetivo:</b>	Medir la afluencia de visitantes a los diferentes destinos turísticos del estado con el objeto de orientar de una manera más eficiente los recursos destinados a la Promoción Asertiva del estado		
<b>Método de cálculo:</b>	Número de personas nacionales y extranjeras que visitan el estado de Oaxaca		
<b>Interpretación:</b>	A mayor valor del indicador, mayor competitividad de Oaxaca como destino turístico del país		
<b>Tipo de indicador:</b>	Impacto	<b>Sentido esperado:</b>	Ascendente
<b>Unidad de medida:</b>	Visitantes	<b>Frecuencia de medición:</b>	Anual
<b>Unidad de expresión:</b>	Valor Absoluto	<b>Dependencia responsable:</b>	STYDE
Fuente: STYDE. Elaborado con base en datos proporcionados por el Datur y el SITE.			

Eje 2. Crecimiento Económico, Competitividad y Empleo

### 7. Estadía Promedio

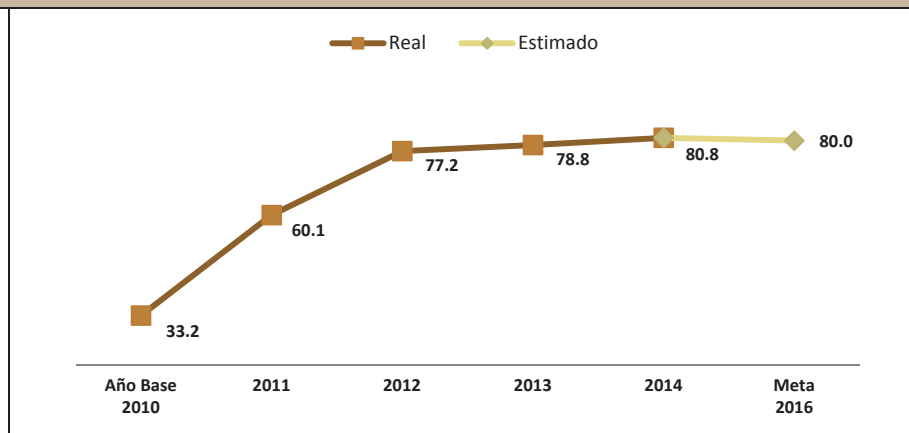
<b>Objetivo:</b>	Medir la estadía promedio del visitante en los diferentes destinos turísticos del estado		
<b>Método de cálculo:</b>	(Turistas noche nacionales + Turistas noche extranjeros) / (Llegada de turistas nacionales + Llegada de turistas extranjeros)		
<b>Interpretación:</b>	A mayor valor del indicador, mayor número de días que permanece un turista en Oaxaca, generando ingresos que apoyan el crecimiento en el sector turístico		
<b>Tipo de indicador:</b>	Impacto	<b>Sentido esperado:</b>	Ascendente
<b>Unidad de medida:</b>	Días	<b>Frecuencia de medición:</b>	Anual
<b>Unidad de expresión:</b>	Valor absoluto	<b>Dependencia responsable:</b>	STYDE



Fuente: STYDE. Elaborado con base en datos proporcionados por el SITE.

### 8. Cobertura de MIPyMEs

<b>Objetivo:</b>	Mide el grado de cobertura de las MIPyMEs con financiamiento otorgado con tasas preferenciales		
<b>Método de cálculo:</b>	(Número de MIPyMEs financiadas con tasas preferenciales / Número de MIPyMEs solicitantes en Oaxaca) * 100		
<b>Interpretación:</b>	A mayor valor del indicador, mayor impulso económico a través del financiamiento otorgado con tasas preferenciales a las MIPyMEs		
<b>Tipo de indicador:</b>	Gestión	<b>Sentido esperado:</b>	Ascendente
<b>Unidad de medida:</b>	MIPyMEs	<b>Frecuencia de medición:</b>	Anual
<b>Unidad de expresión:</b>	Porcentaje	<b>Dependencia responsable:</b>	STYDE



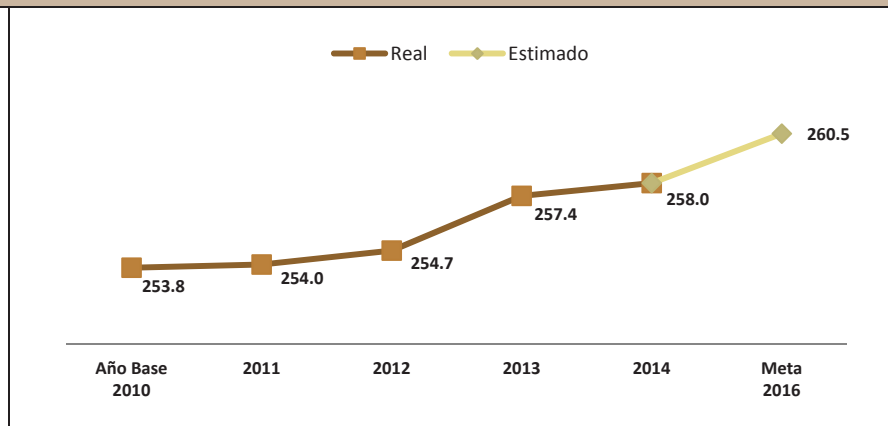
Fuente: STYDE. FIDEAPO.



Eje 2. Crecimiento Económico, Competitividad y Empleo

### 9. Índice de Densidad de Red Carretera

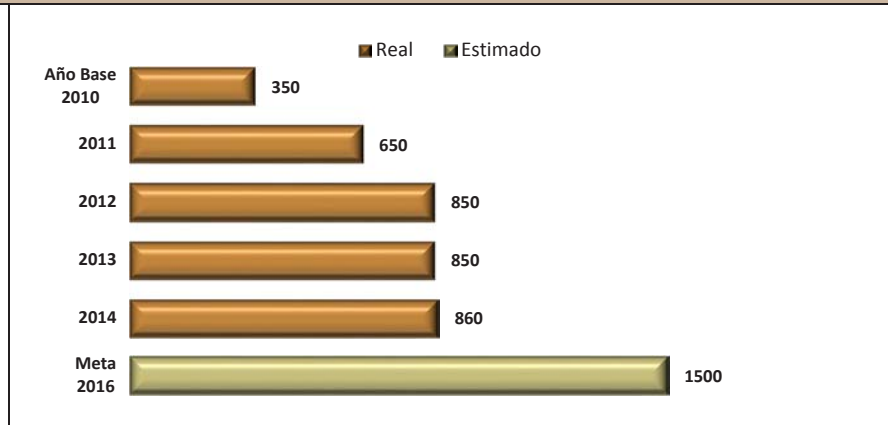
<b>Objetivo:</b>	Medir la cobertura de la infraestructura carretera		
<b>Método de cálculo:</b>	(Kilómetros de carreteras / Km <sup>2</sup> de superficie) * 1,000		
<b>Interpretación:</b>	A mayor valor del indicador, mejor conectividad del estado a través de la red carretera		
<b>Tipo de indicador:</b>	Gestión	<b>Sentido esperado:</b>	Ascendente
<b>Unidad de medida:</b>	Kilómetros	<b>Frecuencia de medición:</b>	Anual
<b>Unidad de expresión:</b>	Índice por km <sup>2</sup>	<b>Dependencia responsable:</b>	SINFRA



Fuente: SINFRA. CAO.

### 10. Suministro de Agua Potable

<b>Objetivo:</b>	Medir el volumen de agua en el sistema de distribución de la Zona Metropolitana de la Ciudad de Oaxaca		
<b>Método de cálculo:</b>	Número de litros por segundo distribuidos por la red de agua potable en la Zona Metropolitana de la Ciudad de Oaxaca		
<b>Interpretación:</b>	A mayor valor del indicador, mayor abastecimiento de agua potable para los pobladores de la Zona Metropolitana de la Ciudad de Oaxaca		
<b>Tipo de indicador:</b>	Gestión	<b>Sentido esperado:</b>	Ascendente
<b>Unidad de medida:</b>	Litros por segundo	<b>Frecuencia de medición:</b>	Anual
<b>Unidad de expresión:</b>	Valor absoluto	<b>Dependencia responsable:</b>	SINFRA

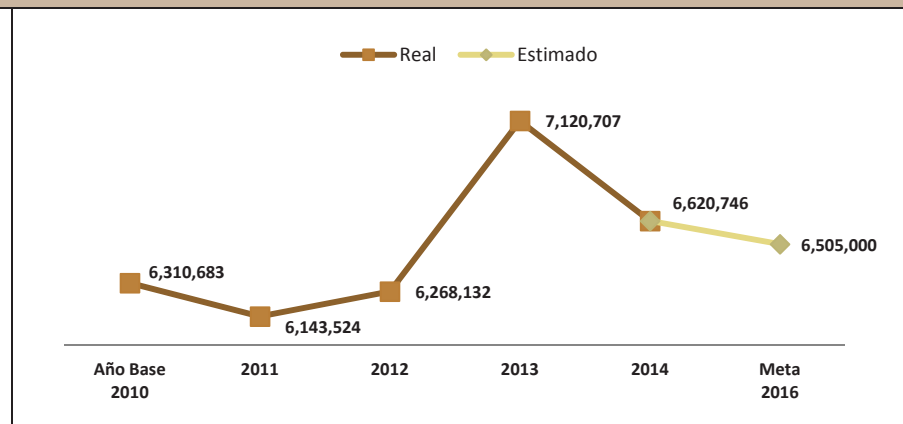


Fuente: SINFRA. SAPAO.

Eje 2. Crecimiento Económico, Competitividad y Empleo

### 11. Producción Agrícola

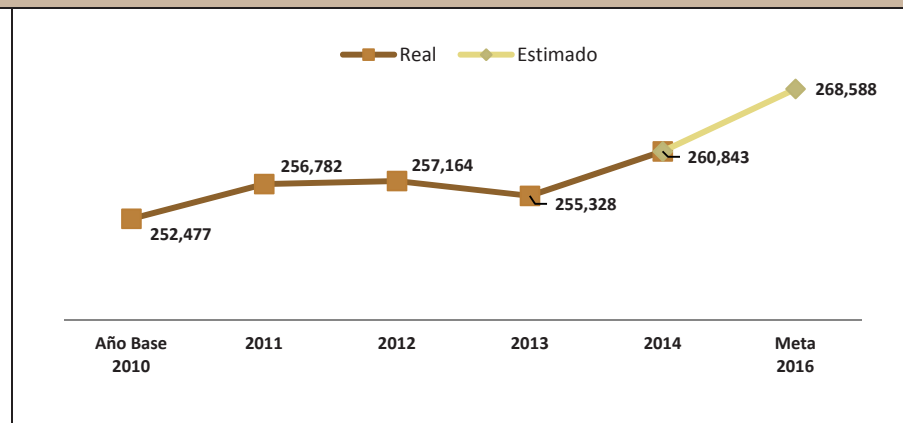
<b>Objetivo:</b>	Medir la producción anual obtenida en los ciclos agrícolas: otoño-invierno, primavera-verano y perennes		
<b>Método de cálculo:</b>	Volumen de producción agrícola		
<b>Interpretación:</b>	A mayor valor del indicador, mayor volumen de producción agrícola del estado		
<b>Tipo de indicador:</b>	Impacto	<b>Sentido esperado:</b>	Ascendente
<b>Unidad de medida:</b>	Toneladas	<b>Frecuencia de medición:</b>	Anual
<b>Unidad de expresión:</b>	Valor absoluto	<b>Dependencia responsable:</b>	SEDAPA



Fuente: SEDAPA. Elaborado con base en datos proporcionados por el SIAP.

### 12. Producción Pecuaria

<b>Objetivo:</b>	Medir la producción anual total pecuaria en el estado		
<b>Método de cálculo:</b>	Volumen de producción pecuaria		
<b>Interpretación:</b>	A mayor valor del indicador, mayor generación de productos de la actividad pecuaria		
<b>Tipo de indicador:</b>	Impacto	<b>Sentido esperado:</b>	Ascendente
<b>Unidad de medida:</b>	Toneladas	<b>Frecuencia de medición:</b>	Anual
<b>Unidad de expresión:</b>	Valor absoluto	<b>Dependencia responsable:</b>	SEDAPA



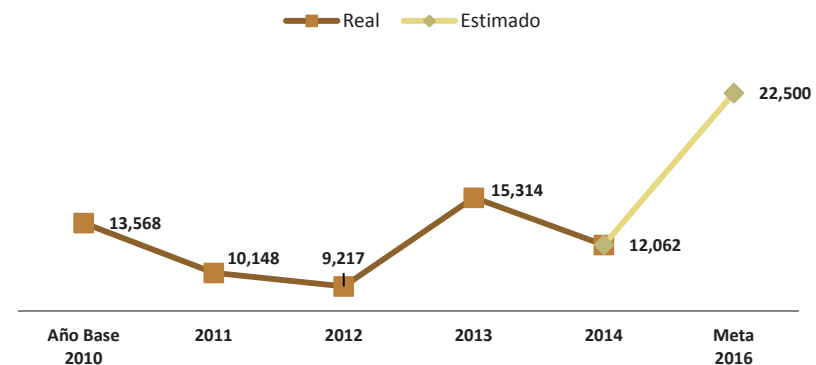
Fuente: SEDAPA. Elaborado con base en datos proporcionados por el SIAP.



Eje 2. Crecimiento Económico, Competitividad y Empleo

### 13. Producción Pesquera

<b>Objetivo:</b>	Medir el volumen de la producción pesquera en peso vivo en el estado		
<b>Método de cálculo:</b>	Volumen de producción pesquera		
<b>Interpretación:</b>	A mayor valor del indicador, mayor generación de productos de la actividad pesquera		
<b>Tipo de indicador:</b>	Impacto	<b>Sentido esperado:</b>	Ascendente
<b>Unidad de medida:</b>	Toneladas	<b>Frecuencia de medición:</b>	Anual
<b>Unidad de expresión:</b>	Valor absoluto	<b>Dependencia responsable:</b>	SEDAPA



Nota: Cifra estimada para el año 2014.

Fuente: SEDAPA. Elaborado con base en datos proporcionados por el SIAP.

**Eje 3**

---

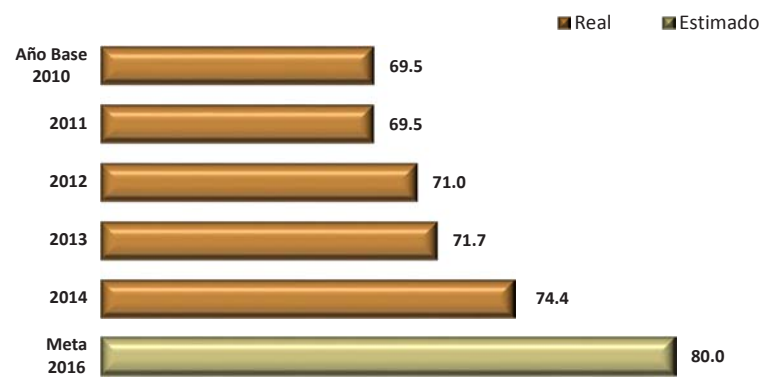
**Desarrollo Social y Humano**

**Objetivo:** Mostrar los avances que contribuyen a disminuir los rezagos y desigualdad social en el estado a través de programas sociales que permitan la igualdad de oportunidades y de condiciones a la población, para el disfrute de los derechos individuales y sociales garantizados en la Constitución.

Eje 3. Desarrollo Social y Humano

### 14. Cobertura de Población con Acceso a Agua Potable Fuera de la Vivienda

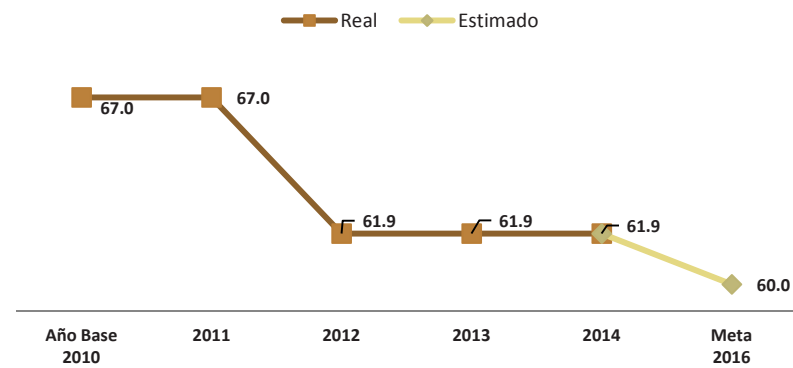
<b>Objetivo:</b>	Medir el porcentaje de la población que tiene acceso a agua potable en el estado		
<b>Método de cálculo:</b>	((Promedio de ocupantes por vivienda * Total de viviendas con servicio externo de agua potable) / Población total en el estado) * 100		
<b>Interpretación:</b>	A mayor valor del indicador, mayor proporción de la población con acceso a agua potable fuera de la vivienda		
<b>Tipo de indicador:</b>	Impacto	<b>Sentido esperado:</b>	Ascendente
<b>Unidad de medida:</b>	Población	<b>Frecuencia de medición:</b>	Anual
<b>Unidad de expresión:</b>	Porcentaje	<b>Dependencia responsable:</b>	SINFRA



Fuente: SINFRA. CEA. Elaborado con base en datos de INEGI.

### 15. Niveles de Pobreza Multidimensional

<b>Objetivo:</b>	Conocer los cambios en la situación de pobreza de la población oaxaqueña en sus dimensiones económicas y sociales		
<b>Método de cálculo:</b>	(Población con ingreso inferior al valor de la línea de bienestar y que padece al menos una carencia social / Total de población reportada por CONEVAL) * 100		
<b>Interpretación:</b>	A mayor valor del indicador, mayor proporción de la población con al menos una carencia social y con ingresos insuficientes para cubrir sus necesidades alimentarias y no alimentarias		
<b>Tipo de indicador:</b>	Impacto	<b>Sentido esperado:</b>	Descendente
<b>Unidad de medida:</b>	Población	<b>Frecuencia de medición:</b>	Bianual
<b>Unidad de expresión:</b>	Porcentaje	<b>Dependencia responsable:</b>	SEDESOPH



Nota: Cifra estimada para el año 2014.

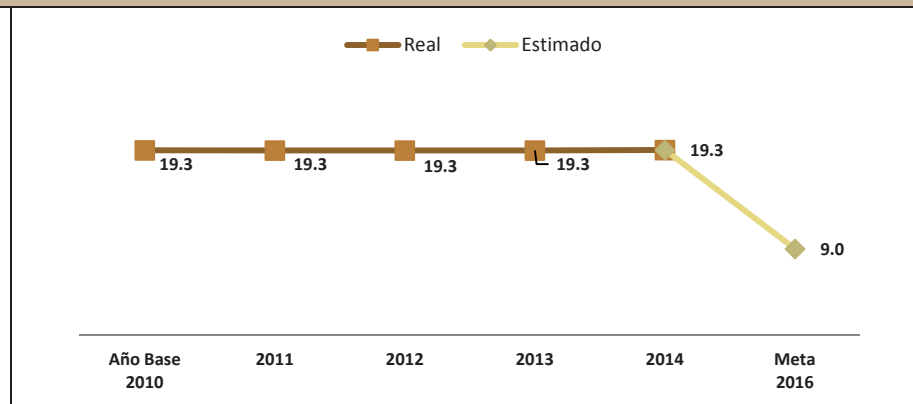
Fuente: SEDESOPH. Elaborado con base en datos proporcionados por el CONEVAL.



Eje 3. Desarrollo Social y Humano

### 16. Población en viviendas con Piso de Tierra

<b>Objetivo:</b>	Cuantificar el porcentaje de ocupantes en viviendas con piso de tierra		
<b>Método de cálculo:</b>	(Ocupantes en viviendas con piso de tierra en el estado / Total de ocupantes en viviendas particulares del estado) * 100		
<b>Interpretación:</b>	A menor valor del indicador, menor proporción de ocupantes en viviendas con piso de tierra		
<b>Tipo de indicador:</b>	Impacto	<b>Sentido esperado:</b>	Descendente
<b>Unidad de medida:</b>	Ocupantes	<b>Frecuencia de medición:</b>	Quinquenal
<b>Unidad de expresión:</b>	Porcentaje	<b>Dependencia responsable:</b>	SEDESOH

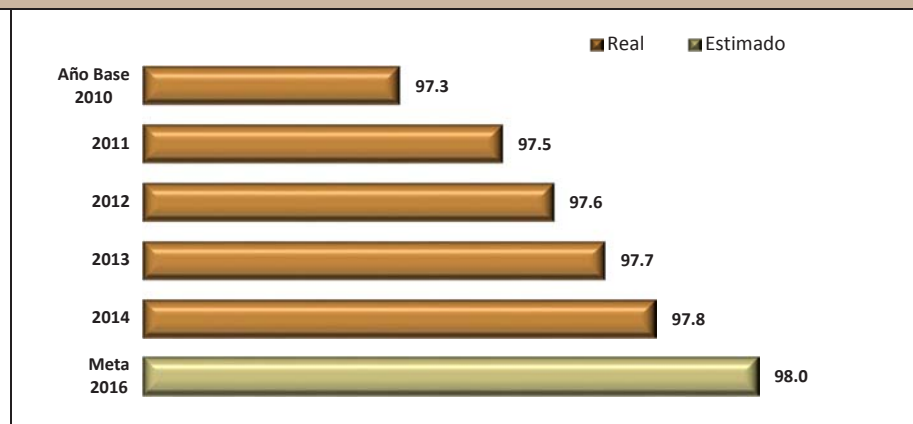


Nota: Cifra estimada para los años 2012, 2013, 2014.

Fuente: SEDESOH. Elaborado con base en datos proporcionados por el INEGI.

### 17. Tasa de Alfabetización en Personas de 15 a 24 años

<b>Objetivo:</b>	Mostrar el porcentaje de la población de 15 a 24 años de edad que cuenta con la capacidad de leer y escribir		
<b>Método de cálculo:</b>	(Población de 15 a 24 años que sabe leer y escribir / Población de 15 a 24 años) * 100		
<b>Interpretación:</b>	A mayor valor del indicador, mayor proporción de la población, entre los 15 y 24 años, que sabe leer y escribir		
<b>Tipo de indicador:</b>	Impacto	<b>Sentido esperado:</b>	Ascendente
<b>Unidad de medida:</b>	Población	<b>Frecuencia de medición:</b>	Anual
<b>Unidad de expresión:</b>	Porcentaje	<b>Dependencia responsable:</b>	IEEA



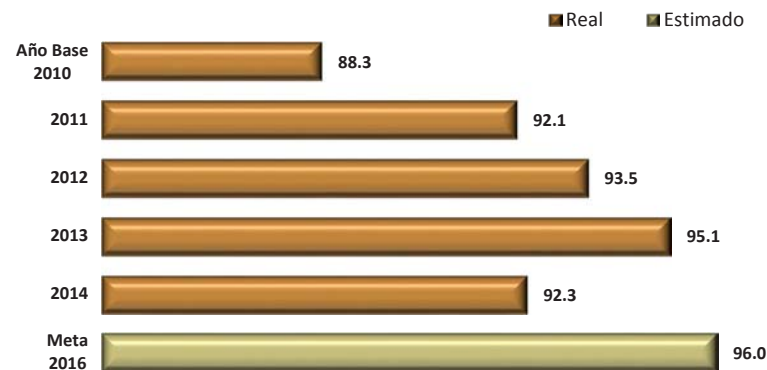
Fuente: IEEA.



Eje 3. Desarrollo Social y Humano

### 18. Tasa de Eficiencia Terminal de Educación Primaria

<b>Objetivo:</b>	Determinar el porcentaje de alumnos que concluyen satisfactoriamente el nivel de primaria en el tiempo oficial establecido (6 años), respecto al número de alumnos que ingresaron en ese nivel educativo en la cohorte correspondiente		
<b>Método de cálculo:</b>	$(\text{Número de egresados del ciclo escolar } n \text{ de educación primaria} / \text{Número de alumnos de nuevo ingreso al ciclo escolar } n-5 \text{ de educación primaria}) * 100$		
<b>Interpretación:</b>	A mayor valor del indicador, mayor proporción de alumnos que egresan respecto de los que ingresan de una misma generación en educación primaria		
<b>Tipo de indicador:</b>	Impacto	<b>Sentido esperado:</b>	Ascendente
<b>Unidad de medida:</b>	Alumnos	<b>Frecuencia de medición:</b>	Anual
<b>Unidad de expresión:</b>	Porcentaje	<b>Dependencia responsable:</b>	IEEPO

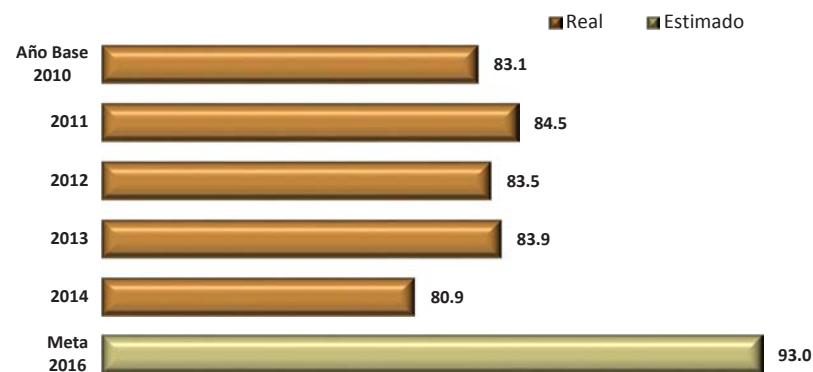


Nota: Cifra estimada para el año 2014. La temporalidad es por ciclo escolar "n"

Fuente: IEEPO.

### 19. Tasa de Eficiencia Terminal de Educación Secundaria

<b>Objetivo:</b>	Determinar el porcentaje de alumnos que concluyen satisfactoriamente el nivel de secundaria en el tiempo oficial establecido (3 años), respecto al número de alumnos que ingresaron a este nivel en la cohorte correspondiente		
<b>Método de cálculo:</b>	$(\text{Número de egresados del ciclo escolar } n \text{ de educación secundaria} / \text{Número de alumnos de nuevo ingreso al ciclo escolar } n-2 \text{ de educación secundaria}) * 100$		
<b>Interpretación:</b>	A mayor valor del indicador, mayor proporción de alumnos que egresan respecto de los que ingresan de una misma generación en educación secundaria		
<b>Tipo de indicador:</b>	Impacto	<b>Sentido esperado:</b>	Ascendente
<b>Unidad de medida:</b>	Alumnos	<b>Frecuencia de medición:</b>	Anual
<b>Unidad de expresión:</b>	Porcentaje	<b>Dependencia responsable:</b>	IEEPO

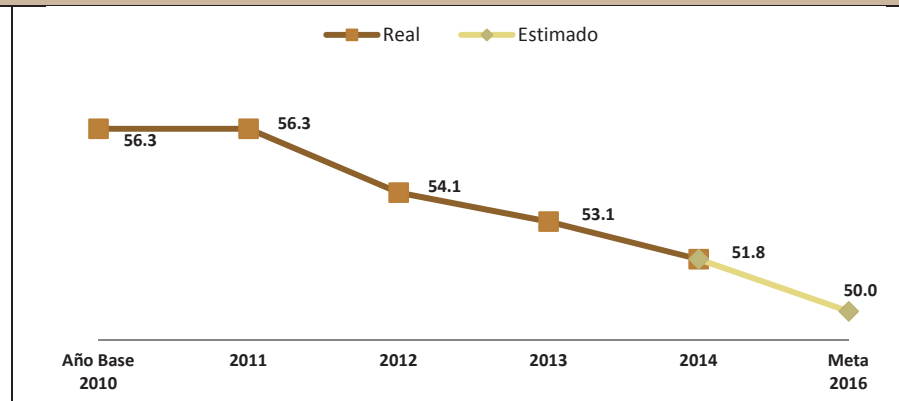


Nota: Cifra estimada para el año 2014. La temporalidad es por ciclo escolar "n"

Fuente: IEEPO.

### 20. Rezago Educativo

<b>Objetivo:</b>	Mostrar el porcentaje de la población de 15 y más años sin educación básica		
<b>Método de cálculo:</b>	(Población de 15 años y más que no sabe leer ni escribir y/o que no ha iniciado o concluido su educación primaria o secundaria / Población de 15 años y más) * 100		
<b>Interpretación:</b>	A menor valor del indicador, mayor proporción de la población de 15 años y más que sabe leer y escribir y/o ha terminado la educación primaria y secundaria		
<b>Tipo de indicador:</b>	Impacto	<b>Sentido esperado:</b>	Descendente
<b>Unidad de medida:</b>	Población	<b>Frecuencia de medición:</b>	Anual
<b>Unidad de expresión:</b>	Porcentaje	<b>Dependencia responsable:</b>	IEEA

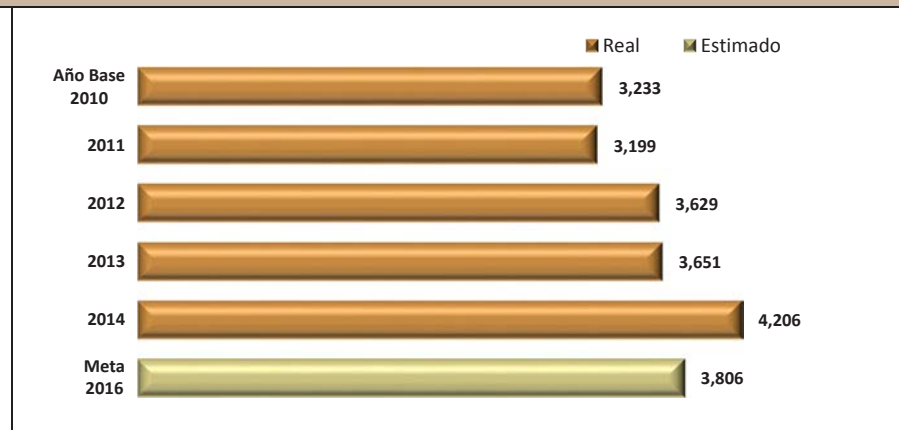


Nota: Cifra preliminar para el año 2014.

Fuente: IEEA. Elaborado con base en datos proporcionados por el CONAPO, INEA, INEGI y SEP.

### 21. Población usuaria de la infraestructura cultural del Estado

<b>Objetivo:</b>	Mostrar el promedio anual de habitantes que utilizan la infraestructura cultural del estado para ofrecer una mayor oferta de actividades culturales		
<b>Método de cálculo:</b>	Número de usuarios de los espacios públicos culturales / Número de espacios públicos culturales en el estado		
<b>Interpretación:</b>	A mayor valor del indicador, mayor población usuaria de los espacios públicos culturales de la SECULTA		
<b>Tipo de indicador:</b>	Impacto	<b>Sentido esperado:</b>	Ascendente
<b>Unidad de medida:</b>	Usuarios	<b>Frecuencia de medición:</b>	Anual
<b>Unidad de expresión:</b>	Promedio	<b>Dependencia responsable:</b>	SECULTA



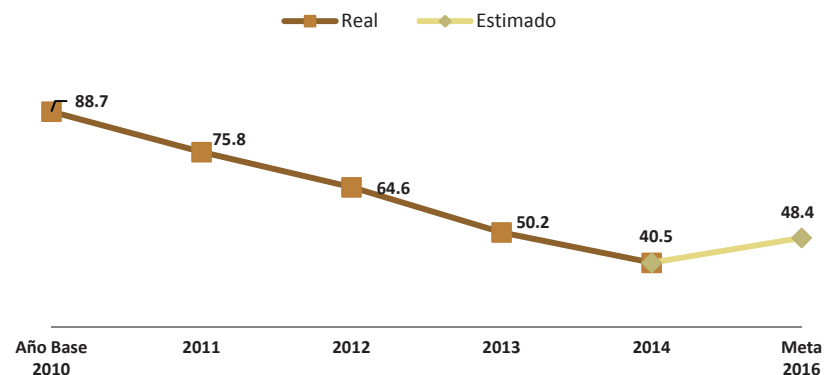
Fuente: SECULTA. Dirección de Salvaguarda del Patrimonio Cultural.



Eje 3. Desarrollo Social y Humano

## 22. Razón de Mortalidad Materna

<b>Objetivo:</b>	Medir la mortalidad de la mujer durante su embarazo, parto, o dentro de los 42 días después de su terminación, por cualquiera de las causas asociadas a la misma, para implementar programas preventivos		
<b>Método de cálculo:</b>	(Número total de defunciones en mujeres debido a complicaciones durante el embarazo, parto y puerperio en un periodo determinado / Total de nacidos vivos estimados de ese mismo periodo) * 100,000		
<b>Interpretación:</b>	A menor valor del indicador, menor proporción de defunciones en mujeres durante el embarazo, parto y puerperio		
<b>Tipo de indicador:</b>	Impacto	<b>Sentido esperado:</b>	Descendente
<b>Unidad de medida:</b>	Defunciones maternas	<b>Frecuencia de medición:</b>	Anual
<b>Unidad de expresión:</b>	Razón	<b>Dependencia responsable:</b>	SS

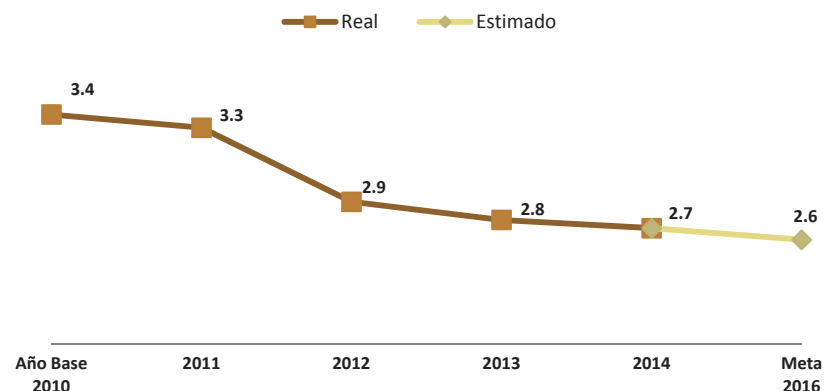


Nota: Cifra preliminar para el año 2014.

Fuente: Servicios de Salud de Oaxaca. Elaborado con base en datos proporcionados por el CONAPO y el Observatorio de Mortalidad Materna en México.

## 23. Prevalencia de Desnutrición Moderada y Grave en Menores de 5 años

<b>Objetivo:</b>	Medir el comportamiento de la desnutrición moderada y grave para implementar estrategias para su disminución		
<b>Método de cálculo:</b>	(Número de menores de 5 años que presentan desnutrición moderada y grave en un periodo determinado / Total de población de menores de 5 años en control en el mismo periodo) * 100		
<b>Interpretación:</b>	A menor valor del indicador, menor proporción de la población menor de 5 años en control que presenta peso y estatura menores a las que se esperan para su edad		
<b>Tipo de indicador:</b>	Impacto	<b>Sentido esperado:</b>	Descendente
<b>Unidad de medida:</b>	Menores de 5 años	<b>Frecuencia de medición:</b>	Anual
<b>Unidad de expresión:</b>	Porcentaje	<b>Dependencia responsable:</b>	SS

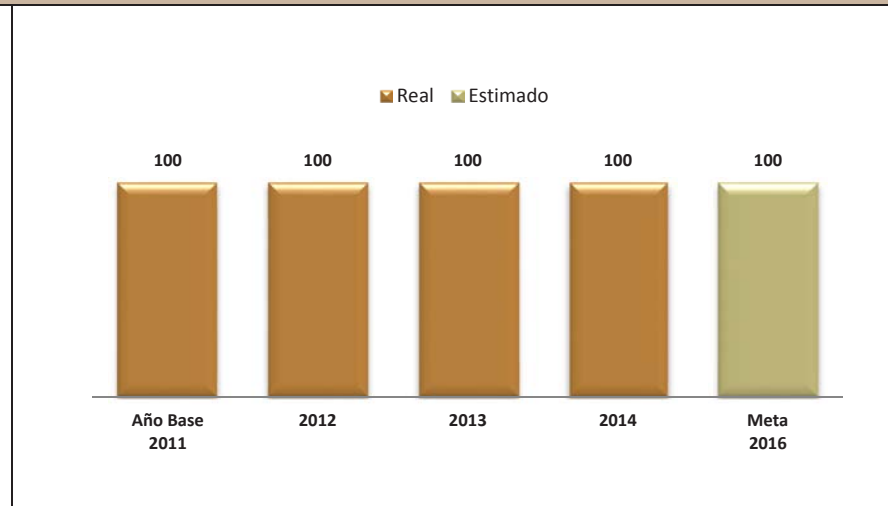


Nota: Cifra preliminar para el año 2014.

Fuente: Servicios de Salud de Oaxaca. Elaborado con base en datos del SIS.

### 24. Cobertura del Programa de Dotación Gratuita de Útiles Escolares a los Alumnos de Educación Básica en Escuelas Públicas del Estado de Oaxaca

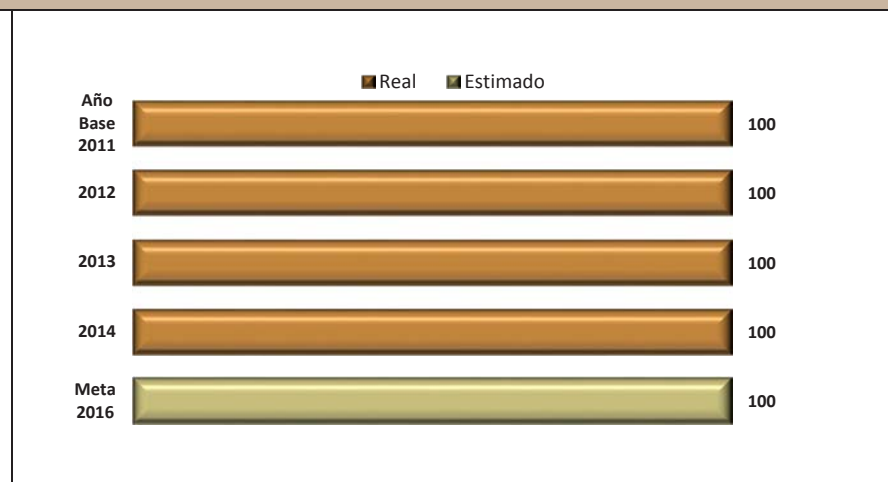
<b>Objetivo:</b>	Medir el porcentaje anual de alumnos que cursan la educación básica en escuelas públicas que son beneficiados con paquetes de útiles escolares y que no reciben un apoyo similar en especie de otras instancias		
<b>Método de cálculo:</b>	$(\text{Número de alumnos de educación pública básica que han recibido útiles escolares} / \text{Número total de alumnos programados en educación pública básica}) * 100$		
<b>Interpretación:</b>	A mayor valor del indicador, mayor proporción de la población de alumnos de educación pública básica con dotación gratuita de útiles escolares		
<b>Tipo de indicador:</b>	Gestión	<b>Sentido esperado:</b>	Mantener
<b>Unidad de medida:</b>	Alumnos	<b>Frecuencia de medición:</b>	Anual
<b>Unidad de expresión:</b>	Porcentaje	<b>Dependencia responsable:</b>	SEDESOH



Fuente: SEDESOH. Elaborado con base en datos proporcionados por Red Oaxaca de Todos.

### 25. Cobertura del Programa de Dotación Gratuita de Uniformes Escolares a los Alumnos de Educación Básica en Escuelas Públicas del Estado de Oaxaca

<b>Objetivo:</b>	Medir el porcentaje anual de alumnos que cursan la educación básica en escuelas públicas que son beneficiados con dos juegos de uniformes escolares en especie o en vales		
<b>Método de cálculo:</b>	$(\text{Número de alumnos de educación pública básica que han recibido uniformes escolares} / \text{Número total de alumnos programados en educación pública básica}) * 100$		
<b>Interpretación:</b>	A mayor valor del indicador, mayor proporción de la población de alumnos de educación pública básica con dotación gratuita de uniformes escolares		
<b>Tipo de indicador:</b>	Gestión	<b>Sentido esperado:</b>	Mantener
<b>Unidad de medida:</b>	Alumnos	<b>Frecuencia de medición:</b>	Anual
<b>Unidad de expresión:</b>	Porcentaje	<b>Dependencia responsable:</b>	SEDESOH

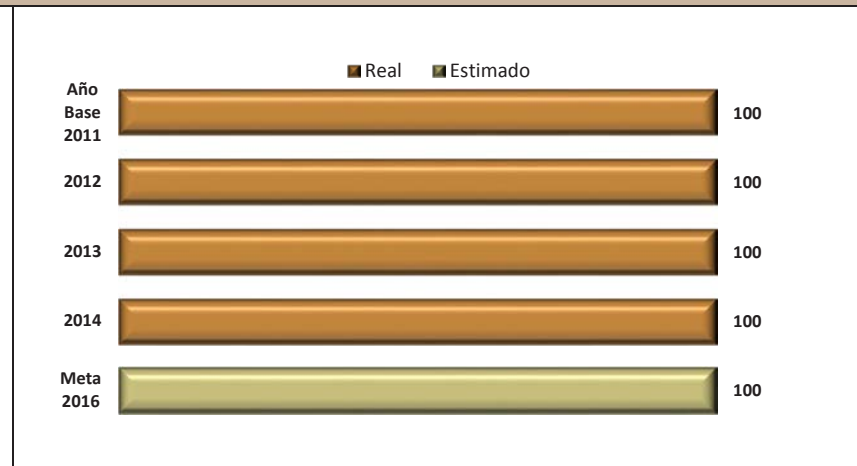


Fuente: SEDESOH. Elaborado con base en datos proporcionados por Red Oaxaca de Todos.



### 26. Cobertura del Programa de Apoyo a las Personas con Discapacidad

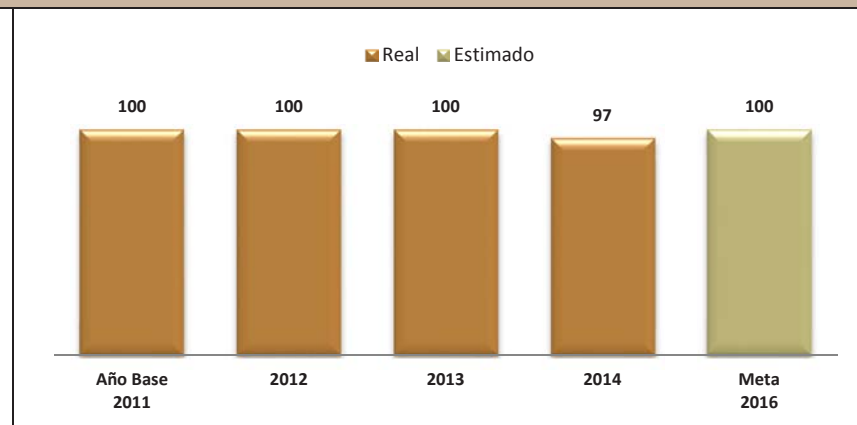
<b>Objetivo:</b>	Medir el porcentaje anual de personas con discapacidad apoyadas con el Programa		
<b>Método de cálculo:</b>	(Número de personas con discapacidad intelectual, auditiva total, visual total, física y motriz en condiciones de pobreza atendidos / Número total de personas con discapacidad intelectual, auditiva total, visual total, física y motriz en condiciones de pobreza programadas) * 100		
<b>Interpretación:</b>	A mayor valor del indicador, mayor proporción de la población objetivo atendida		
<b>Tipo de indicador:</b>	Gestión	<b>Sentido esperado:</b>	Mantener
<b>Unidad de medida:</b>	Personas con discapacidad	<b>Frecuencia de medición:</b>	Anual
<b>Unidad de expresión:</b>	Porcentaje	<b>Dependencia responsable:</b>	SEDESOH



Fuente: SEDESOH. Elaborado con base en datos proporcionados por Red Oaxaca de Todos.

### 27. Cobertura del Programa Estatal de Becas para Jóvenes Estudiantes de Nivel Superior Residentes en el Estado de Oaxaca

<b>Objetivo:</b>	Medir el porcentaje anual de becas otorgadas a estudiantes integrantes de familias en situación económica adversa inscritos en instituciones públicas de educación superior establecidas en el estado		
<b>Método de cálculo:</b>	(Total de becas otorgadas por el Programa / Total de becas programadas) * 100		
<b>Interpretación:</b>	A mayor valor del indicador, mayor número de becas otorgadas a jóvenes estudiantes de Nivel Superior residentes en el estado de Oaxaca		
<b>Tipo de indicador:</b>	Gestión	<b>Sentido esperado:</b>	Mantener
<b>Unidad de medida:</b>	Becas	<b>Frecuencia de medición:</b>	Anual
<b>Unidad de expresión:</b>	Porcentaje	<b>Dependencia responsable:</b>	SEDESOH



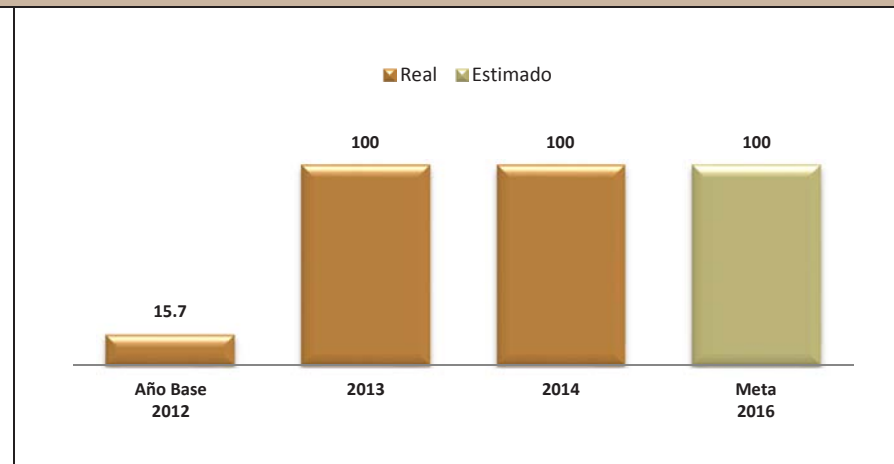
Fuente: SEDESOH. Elaborado con base en datos proporcionados por el INJEO y Área de Becas PRONABES.



Eje 3. Desarrollo Social y Humano

### 28. Cobertura del Programa de Microfinanciamiento a la Economía Solidaria

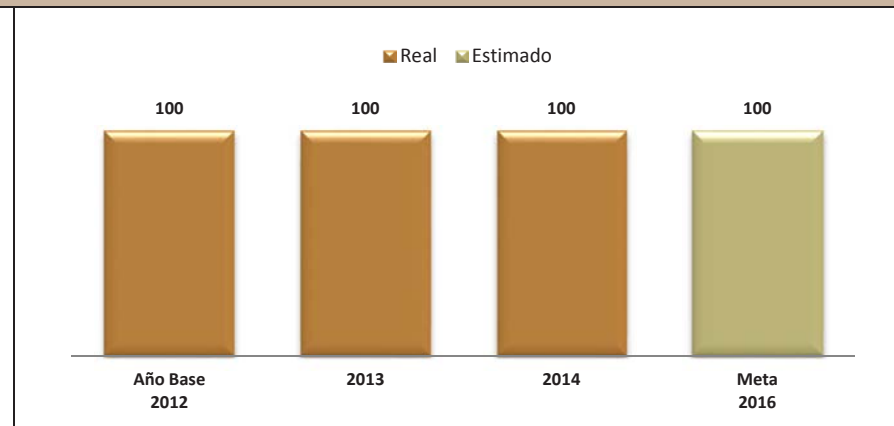
<b>Objetivo:</b>	Medir el porcentaje anual de apoyos otorgados a través de microcréditos y capacitación a personas de 18 años y hasta 60 años cumplidos, en situación de pobreza moderada que habitan en zonas urbanas y rurales		
<b>Método de cálculo:</b>	$(\text{Número de microcréditos otorgados por el Programa} / \text{Número total de microcréditos programados}) * 100$		
<b>Interpretación:</b>	A mayor valor del indicador, mayor proporción de microcréditos otorgados a personas en situación de pobreza en el estado		
<b>Tipo de indicador:</b>	Gestión	<b>Sentido esperado:</b>	Mantener
<b>Unidad de medida:</b>	Microcréditos	<b>Frecuencia de medición:</b>	Anual
<b>Unidad de expresión:</b>	Porcentaje	<b>Dependencia responsable:</b>	SEDESOP



Fuente: SEDESOP. Elaborado con base en datos proporcionados por Red Oaxaca de Todos.

### 29. Cobertura del Programa Fondo de Coinversión Social

<b>Objetivo:</b>	Medir el porcentaje anual de proyectos apoyados de las Organizaciones de la Sociedad Civil		
<b>Método de cálculo:</b>	$(\text{Número de proyectos de las OSC apoyados} / \text{Número de proyectos de las OSC programados}) * 100$		
<b>Interpretación:</b>	A mayor valor del indicador, mayor número de proyectos apoyados de las Organizaciones de la Sociedad Civil (OSC)		
<b>Tipo de indicador:</b>	Gestión	<b>Sentido esperado:</b>	Mantener
<b>Unidad de medida:</b>	Proyectos	<b>Frecuencia de medición:</b>	Anual
<b>Unidad de expresión:</b>	Porcentaje	<b>Dependencia responsable:</b>	SEDESOP



Fuente: SEDESOP. Elaborado con base en datos proporcionados por Red Oaxaca de Todos.

**Eje 4**

---

**Gobierno Honesto y de Resultados**

**Objetivo:** Mostrar los avances que contribuyen a la eficiencia y eficacia de las instituciones de la administración pública a través de la coordinación de políticas orientadas a incrementar el desempeño público.

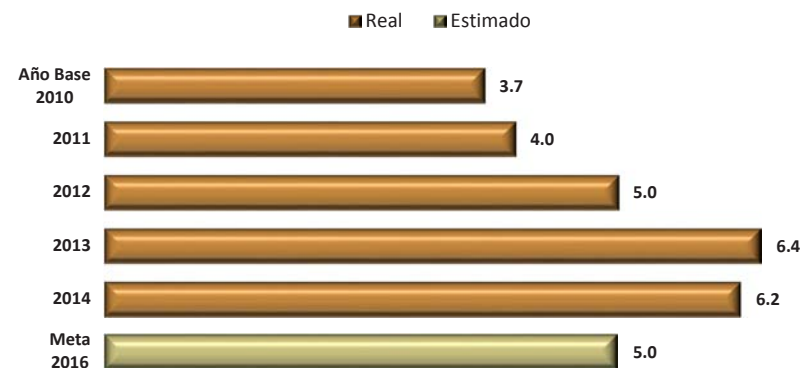
Eje 4. Gobierno Honesto y de Resultado																	
<b>30. Índice Nacional de Corrupción y Buen Gobierno</b>																	
<b>Objetivo:</b>	Medir la frecuencia con la que los hogares oaxaqueños pagaron un soborno para acceder a 35 trámites y servicios monitoreados																
<b>Método de cálculo:</b>	$(\text{Número de veces que se sobornó en 35 servicios públicos} / \text{Número de veces que se utilizaron los 35 servicios públicos}) * 100$																
<b>Interpretación:</b>	A menor valor del indicador, menor corrupción asociada a la prestación de servicios públicos																
<b>Tipo de indicador:</b>	Impacto	<b>Sentido esperado:</b>	Descendente														
<b>Unidad de medida:</b>	Sobornos	<b>Frecuencia de medición:</b>	Bianual														
<b>Unidad de expresión:</b>	Índice (puntos)	<b>Dependencia responsable:</b>	SCyTG														
<table border="1"> <caption>Índice Nacional de Corrupción y Buen Gobierno</caption> <thead> <tr> <th>Año</th> <th>Valor</th> </tr> </thead> <tbody> <tr> <td>Año Base 2010</td> <td>13.4</td> </tr> <tr> <td>2011</td> <td>13.4</td> </tr> <tr> <td>2012</td> <td>13.4</td> </tr> <tr> <td>2013</td> <td>13.4</td> </tr> <tr> <td>2014</td> <td>13.4</td> </tr> <tr> <td>2016</td> <td>9.0</td> </tr> </tbody> </table>				Año	Valor	Año Base 2010	13.4	2011	13.4	2012	13.4	2013	13.4	2014	13.4	2016	9.0
Año	Valor																
Año Base 2010	13.4																
2011	13.4																
2012	13.4																
2013	13.4																
2014	13.4																
2016	9.0																
Nota: Cifra estimada para los años 2012, 2013, 2014.																	
Fuente: SCyTG.																	
<b>31. Índice de Transparencia y Disponibilidad de la Información Fiscal</b>																	
<b>Objetivo:</b>	Cuantificar anualmente la disponibilidad y calidad de la información fiscal generada por el gobierno estatal dentro de su portal electrónico																
<b>Método de cálculo:</b>	$[(\text{Marco regulatorio} * 10) / 100 + (\text{Costos operativos} * 15) / 100 + (\text{Marco Programático-Presupuestal} * 25) / 100 + (\text{Rendición de cuentas} * 25) / 100 + (\text{Evaluación de resultados} * 10) / 100 + (\text{Estadísticas fiscales} * 15) / 100]$																
<b>Interpretación:</b>	A mayor valor del indicador, mayor transparencia y calidad de la información fiscal del gobierno																
<b>Tipo de indicador:</b>	Impacto	<b>Sentido esperado:</b>	Ascendente														
<b>Unidad de medida:</b>	Puntos	<b>Frecuencia de medición:</b>	Anual														
<b>Unidad de expresión:</b>	Valor absoluto	<b>Dependencia responsable:</b>	SCyTG														
<table border="1"> <caption>Índice de Transparencia y Disponibilidad de la Información Fiscal</caption> <thead> <tr> <th>Año</th> <th>Valor</th> </tr> </thead> <tbody> <tr> <td>Año Base 2010</td> <td>71.6</td> </tr> <tr> <td>2011</td> <td>76.3</td> </tr> <tr> <td>2012</td> <td>90.2</td> </tr> <tr> <td>2013</td> <td>92.78</td> </tr> <tr> <td>2014</td> <td>92.17</td> </tr> <tr> <td>Meta 2016</td> <td>92.0</td> </tr> </tbody> </table>				Año	Valor	Año Base 2010	71.6	2011	76.3	2012	90.2	2013	92.78	2014	92.17	Meta 2016	92.0
Año	Valor																
Año Base 2010	71.6																
2011	76.3																
2012	90.2																
2013	92.78																
2014	92.17																
Meta 2016	92.0																
Fuente: SCyTG.																	



Eje 4. Gobierno Honesto y de Resultado

### 32. Ingresos Propios

<b>Objetivo:</b>	Medir el esfuerzo recaudatorio del Estado		
<b>Método de cálculo:</b>	$(\text{Ingresos propios} / \text{Total de ingresos}) * 100$		
<b>Interpretación:</b>	A mayor valor del indicador, mayor proporción de ingresos recaudados a través de impuestos estatales		
<b>Tipo de indicador:</b>	Gestión	<b>Sentido esperado:</b>	Ascendente
<b>Unidad de medida:</b>	Pesos	<b>Frecuencia de medición:</b>	Anual
<b>Unidad de expresión:</b>	Porcentaje	<b>Dependencia responsable:</b>	SEFIN

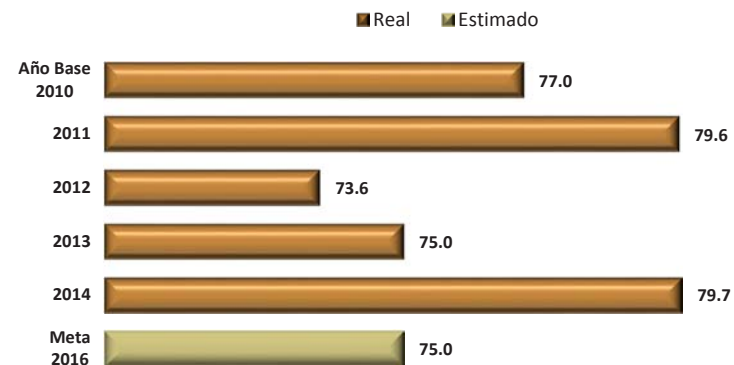


Nota: Cifra preliminar para el año 2014.

Fuente: SEFIN.

### 33. Razón del Gasto Corriente

<b>Objetivo:</b>	Medir la proporción del gasto público destinado a inversión productiva		
<b>Método de cálculo:</b>	$(\text{Gasto corriente} / \text{Presupuesto de egresos total}) * 100$		
<b>Interpretación:</b>	A menor valor del indicador, mayor proporción del gasto destinado a la inversión productiva		
<b>Tipo de indicador:</b>	Gestión	<b>Sentido esperado:</b>	Descendente
<b>Unidad de medida:</b>	Millones de pesos	<b>Frecuencia de medición:</b>	Anual
<b>Unidad de expresión:</b>	Porcentaje	<b>Dependencia responsable:</b>	SEFIN



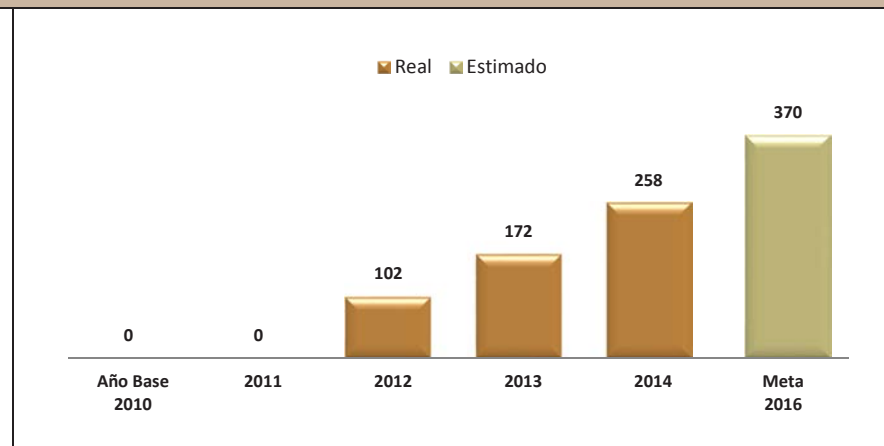
Fuente: SEFIN



Eje 4. Gobierno Honesto y de Resultado

### 34. Simplificación de Trámites y Servicios al Público y Administrativos Prioritarios

<b>Objetivo:</b>	Mostrar al ciudadano el número de trámites y servicios simplificados del gobierno estatal		
<b>Método de cálculo:</b>	Total de trámites y servicios al público y administrativos simplificados		
<b>Interpretación:</b>	A mayor valor del indicador, mayor proporción de trámites y servicios prioritarios simplificados para el ciudadano		
<b>Tipo de indicador:</b>	Gestión	<b>Sentido esperado:</b>	Ascendente
<b>Unidad de medida:</b>	Trámites	<b>Frecuencia de medición:</b>	Anual
<b>Unidad de expresión:</b>	Valor absoluto	<b>Dependencia responsable:</b>	SA



Fuente: Secretaría de Administración. Dirección de Modernización Administrativa.

# **Políticas Transversales**

---

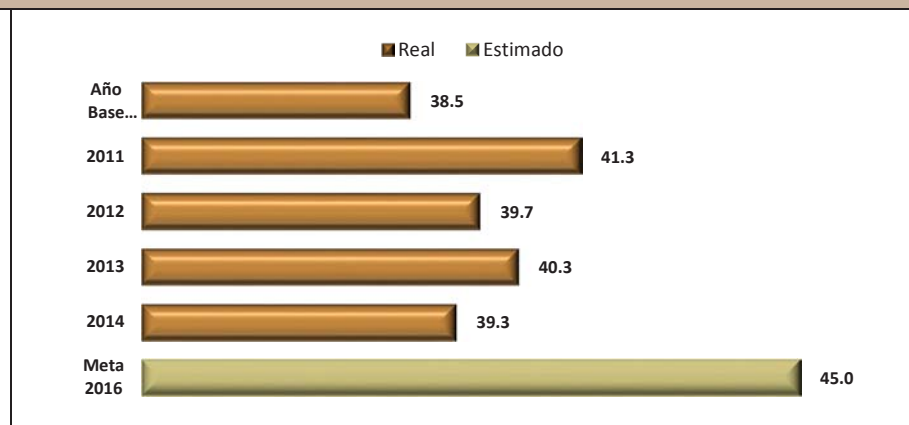
**Objetivo:** Mostrar los avances alcanzados en temas que por su trascendencia impactan transversalmente en el conjunto del quehacer de la administración pública, mediante políticas de la defensa de los Derechos Humanos, Equidad de Género, Pueblos Indígenas y Sustentabilidad.

Eje Transversal: Derechos Humanos																								
<b>35. Porcentaje de cumplimiento de puntos recomendatorios</b>																								
<b>Objetivo:</b>	Medir el cumplimiento de puntos recomendatorios contenidos en las recomendaciones emitidas al Ejecutivo del Estado por la CNDH y la DDHPO																							
<b>Método de cálculo:</b>	$(\text{Número de puntos recomendatorios cumplidos de las recomendaciones emitidas por la CNDH y la DDHPO} / \text{Total de puntos recomendatorios emitidos por la CNDH y la DDHPO al Ejecutivo del Estado}) * 100$																							
<b>Interpretación:</b>	A mayor valor del indicador, mayor proporción de puntos recomendatorios cumplidos que fueron emitidos por la CNDH y la DDHPO al Ejecutivo del Estado																							
<b>Tipo de indicador:</b>	Impacto	<b>Sentido esperado:</b>	Ascendente																					
<b>Unidad de medida:</b>	Puntos recomendatorios	<b>Frecuencia de medición:</b>	Anual																					
<b>Unidad de expresión:</b>	Porcentaje	<b>Dependencia responsable:</b>	CADH																					
<table border="1"> <caption>Datos del Gráfico de Línea: Porcentaje de cumplimiento de puntos recomendatorios</caption> <thead> <tr> <th>Año</th> <th>Real</th> <th>Estimado</th> </tr> </thead> <tbody> <tr> <td>Año Base 2010</td> <td>67.2</td> <td>-</td> </tr> <tr> <td>2011</td> <td>71.1</td> <td>-</td> </tr> <tr> <td>2012</td> <td>76.5</td> <td>-</td> </tr> <tr> <td>2013</td> <td>73.3</td> <td>-</td> </tr> <tr> <td>2014</td> <td>79.6</td> <td>85.0</td> </tr> <tr> <td>Meta 2016</td> <td>-</td> <td>85.0</td> </tr> </tbody> </table>				Año	Real	Estimado	Año Base 2010	67.2	-	2011	71.1	-	2012	76.5	-	2013	73.3	-	2014	79.6	85.0	Meta 2016	-	85.0
Año	Real	Estimado																						
Año Base 2010	67.2	-																						
2011	71.1	-																						
2012	76.5	-																						
2013	73.3	-																						
2014	79.6	85.0																						
Meta 2016	-	85.0																						
Fuente: CADH. Elaborado con base en datos de la CNDH y la DDHPO.																								
Eje Transversal: Equidad de Género																								
<b>36. Fortalecimiento de Mecanismos Municipales para el Adelanto de las Mujeres</b>																								
<b>Objetivo:</b>	Medir el avance en el fortalecimiento de los Mecanismos Municipales para el Adelanto de las Mujeres (MPALM) para la consolidación en los municipios del estado																							
<b>Método de cálculo:</b>	$(\text{Número de MPALM fortalecidos} / \text{Total de municipios del estado}) * 100$																							
<b>Interpretación:</b>	A mayor valor del indicador, mayor fortalecimiento de los MPALM																							
<b>Tipo de indicador:</b>	Impacto	<b>Sentido esperado:</b>	Ascendente																					
<b>Unidad de medida:</b>	MPALM	<b>Frecuencia de medición:</b>	Anual																					
<b>Unidad de expresión:</b>	Porcentaje	<b>Dependencia responsable:</b>	IMO																					
<table border="1"> <caption>Datos del Gráfico de Barras: Fortalecimiento de Mecanismos Municipales para el Adelanto de las Mujeres</caption> <thead> <tr> <th>Año</th> <th>Real</th> <th>Estimado</th> </tr> </thead> <tbody> <tr> <td>Año Base 2010</td> <td>1.8</td> <td>-</td> </tr> <tr> <td>2011</td> <td>6.7</td> <td>-</td> </tr> <tr> <td>2012</td> <td>23.0</td> <td>-</td> </tr> <tr> <td>2013</td> <td>47.2</td> <td>-</td> </tr> <tr> <td>2014</td> <td>52.6</td> <td>52.6</td> </tr> <tr> <td>Meta 2016</td> <td>-</td> <td>52.6</td> </tr> </tbody> </table>				Año	Real	Estimado	Año Base 2010	1.8	-	2011	6.7	-	2012	23.0	-	2013	47.2	-	2014	52.6	52.6	Meta 2016	-	52.6
Año	Real	Estimado																						
Año Base 2010	1.8	-																						
2011	6.7	-																						
2012	23.0	-																						
2013	47.2	-																						
2014	52.6	52.6																						
Meta 2016	-	52.6																						
Fuente: IMO.																								



### 37. Tasa de Participación Laboral de la Mujer

<b>Objetivo:</b>	Medir la participación laboral de las mujeres para generar políticas públicas de equidad e igualdad laboral		
<b>Método de cálculo:</b>	$(\text{Población femenina ocupada} / \text{Población ocupada}) * 100$		
<b>Interpretación:</b>	A mayor valor del indicador, mayor proporción de mujeres que participan en mercado laboral		
<b>Tipo de indicador:</b>	Impacto	<b>Sentido esperado:</b>	Ascendente
<b>Unidad de medida:</b>	Mujeres	<b>Frecuencia de medición:</b>	Anual
<b>Unidad de expresión:</b>	Porcentaje	<b>Dependencia responsable:</b>	SETRAO

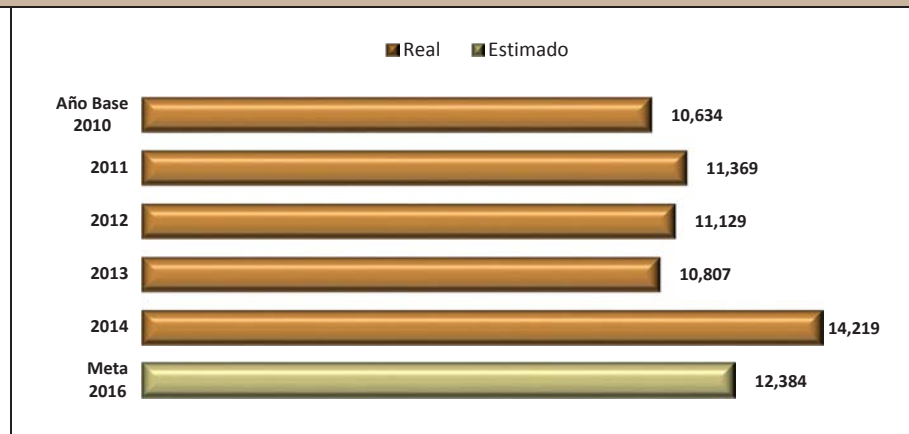


Fuente: SETRAO. Elaborado con base en datos de la ENOE y STPS.

Eje Transversal: Asuntos Indígenas

### 38. Docentes para Enseñanza en Lengua Indígena a Nivel Preescolar, Primaria y Secundaria

<b>Objetivo:</b>	Mostrar el número de docentes para la enseñanza en lengua indígena en los niveles de educación básica: preescolar, primaria y secundaria indígena		
<b>Método de cálculo:</b>	Número de docentes preparados para la enseñanza en lengua indígena		
<b>Interpretación:</b>	A mayor valor del indicador, mayor número de docentes para la enseñanza en lengua indígena en nivel preescolar, primaria y secundaria		
<b>Tipo de indicador:</b>	Impacto	<b>Sentido esperado:</b>	Ascendente
<b>Unidad de medida:</b>	Docentes	<b>Frecuencia de medición:</b>	Anual
<b>Unidad de expresión:</b>	Valor absoluto	<b>Dependencia responsable:</b>	IEEPO



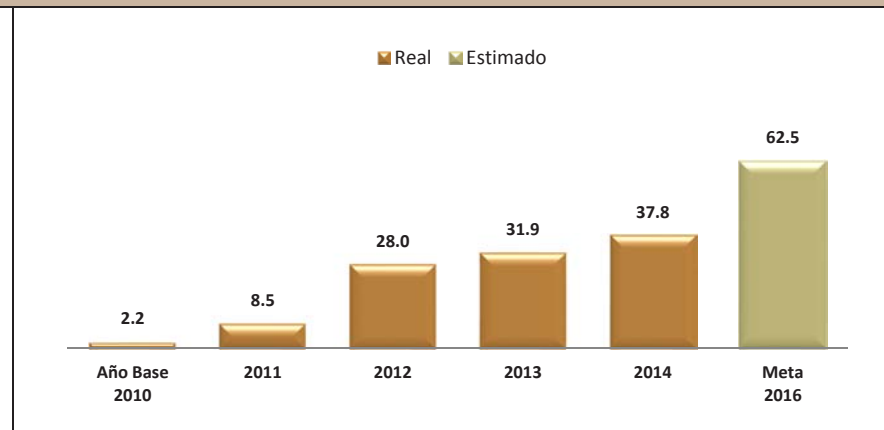
Fuente: IEEPO.



Eje Transversal: Sustentabilidad

### 39. Residuos Sólidos Urbanos con disposición final en rellenos sanitarios

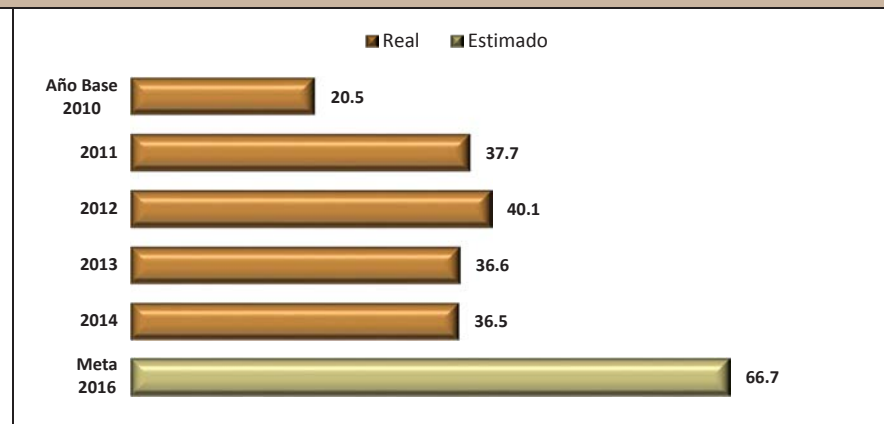
<b>Objetivo:</b>	Medir el avance en la disposición final de residuos sólidos urbanos en rellenos sanitarios conforme a la normatividad ambiental federal		
<b>Método de cálculo:</b>	(Toneladas dispuestas en rellenos sanitarios / Toneladas generadas) * 100		
<b>Interpretación:</b>	A mayor valor del indicador, mayor disposición final de residuos sólidos urbanos que cumplen con la normatividad		
<b>Tipo de indicador:</b>	Impacto	<b>Sentido esperado:</b>	Ascendente
<b>Unidad de medida:</b>	Toneladas	<b>Frecuencia de medición:</b>	Anual
<b>Unidad de expresión:</b>	Porcentaje	<b>Dependencia responsable:</b>	IEEDS



Fuente: IEEDS.

### 40. Índice de Reforestación

<b>Objetivo:</b>	Medir el avance de la reforestación en el estado		
<b>Método de cálculo:</b>	(Número de hectáreas reforestadas / Número de hectáreas deforestadas) * 100		
<b>Interpretación:</b>	A mayor valor del indicador, mayor proporción de área reforestada		
<b>Tipo de indicador:</b>	Impacto	<b>Sentido esperado:</b>	Ascendente
<b>Unidad de medida:</b>	Hectáreas	<b>Frecuencia de medición:</b>	Anual
<b>Unidad de expresión:</b>	Porcentaje	<b>Dependencia responsable:</b>	SEDAPA



Fuente: SEDAPA



#### 4. Alcances y limitaciones del SSE-PED

El gobierno del estado de Oaxaca ha venido dando cumplimiento a lo establecido por el artículo 137 de la Constitución Política del Estado Libre y Soberano de Oaxaca en lo referente al manejo de la gestión pública bajo los principios de eficacia, eficiencia, calidad y economía a través del sistema de presupuestación y medición del desempeño.

El SSE-PED se encuentra en etapa de consolidación dando un salto cualitativo al lograr generar una cultura de desempeño centrada en resultados. La insuficiencia de registros estadísticos y la debilidad en la sistematización de la información de las dependencias y entidades, se han venido superando en la definición de metas para el cumplimiento de objetivos y el seguimiento de resultados de las políticas.

Así, el esfuerzo que se viene realizando por vincular la planeación con la programación, ha proporcionado avances en información sobre resultados y mejora en los procedimientos de control.

La Jefatura de la Gubernatura a través del SSE-PED demanda un fuerte compromiso de las distintas dependencias y entidades en el desarrollo de su capacidad institucional para la mejora permanente de sus modelos de planeación, gestión e instrumentación de sistemas de monitoreo, de tal modo que puedan reportar indicadores consistentes con los objetivos definidos en el Plan Estatal de Desarrollo de Oaxaca 2011-2016.



## 5. Referencias

CONAPO. Proyecciones de la población de México 2010-2050. En <http://www.conapo.gob.mx/es/CONAPO/Proyecciones>

Constitución Política de los Estados Unidos Mexicanos. En <http://www.diputados.gob.mx/LeyesBiblio/index.htm>

Constitución Política del Estado Libre y Soberano de Oaxaca. En <http://www.congresoaxaca.gob.mx/legislatura/estatal.php>

Gobierno del Estado de Oaxaca. Plan Estatal de Desarrollo de Oaxaca 2011-2016.

Gobierno del Estado de Oaxaca. Propuesta del Sistema de Evaluación del Desempeño de la Administración Pública. 2011.

Gobierno del Estado de Oaxaca. Sistema de Seguimiento y Evaluación del Plan Estatal de Desarrollo 2011-2016. Diciembre de 2011.

Gobierno del Estado de Oaxaca. Sistema de Seguimiento y Evaluación del Plan Estatal de Desarrollo de Oaxaca 2011-2016. Reporte Anual de Seguimiento 2011. Marzo de 2012.

Gobierno del Estado de Oaxaca. Sistema de Seguimiento y Evaluación del Plan Estatal de Desarrollo de Oaxaca 2011-2016. Reporte Anual de Seguimiento 2012. Marzo de 2013.

Gobierno del Estado de Oaxaca. Sistema de Seguimiento y Evaluación del Plan Estatal de Desarrollo de Oaxaca 2011-2016. Reporte Anual de Seguimiento 2013. Marzo 2014.

INEGI. Censo de Población y Vivienda 2010, Resultados Definitivos. En <http://www.censo2010.org.mx>

Ley Estatal de Presupuesto y Responsabilidad Hacendaria. En <http://www.congresoaxaca.gob.mx/legislatura/estatal.php>

PNUD-SIGOB. Guía Ficha de Indicador del Sistema de Programación y Gestión por Metas y Resultados. 2012

SHCP-CONEVAL. Guía para el Diseño de Indicadores Estratégicos. Junio 2010.



## Glosario de abreviaturas

<b>CADH</b>	Coordinación para la Atención de los Derechos Humanos
<b>CAO</b>	Caminos y Aeropistas de Oaxaca
<b>CEA</b>	Comisión Estatal del Agua
<b>CJGE</b>	Consejería Jurídica del Gobierno del Estado
<b>CNDH</b>	Comisión Nacional de los Derechos Humanos
<b>CONAPO</b>	Consejo Nacional de Población
<b>CONEVAL</b>	Consejo Nacional de Evaluación de la Política de Desarrollo Social
<b>DDHPO</b>	Defensoría de los Derechos Humanos del Pueblo de Oaxaca
<b>DataTur</b>	Sistema Nacional de Información Estadística del Sector Turismo de México
<b>ENOE</b>	Encuesta Nacional de Ocupación y Empleo
<b>FIDEAPO</b>	Fondo para el Fomento Estatal de las Actividades Productivas de Oaxaca
<b>IEEA</b>	Instituto Estatal de Educación para Adultos
<b>IEEDS</b>	Instituto Estatal de Ecología y Desarrollo Sustentable
<b>IEEPO</b>	Instituto Estatal de Educación Pública de Oaxaca
<b>IMO</b>	Instituto de la Mujer Oaxaqueña
<b>IMSS</b>	Instituto Mexicano del Seguro Social
<b>INEA</b>	Instituto Nacional para la Educación de los Adultos
<b>INEGI</b>	Instituto Nacional de Estadística y Geografía
<b>Km<sup>2</sup></b>	Kilómetros cuadrados
<b>MIPyMEs</b>	Micro, Pequeñas y Medianas Empresas
<b>PGJE</b>	Procuraduría General de Justicia del Estado



<b>PNUD</b>	Programa de las Naciones Unidas para el Desarrollo
<b>SA</b>	Secretaría de Administración
<b>SAPAO</b>	Servicios de Agua Potable y Alcantarillado de Oaxaca
<b>SCyTG</b>	Secretaría de la Contraloría y Transparencia Gubernamental
<b>SECULTA</b>	Secretaría de las Culturas y Artes de Oaxaca
<b>SEDAPA</b>	Secretaría de Desarrollo Agropecuario, Pesca y Acuicultura
<b>SEDESOH</b>	Secretaría de Desarrollo Social y Humano
<b>SEFIN</b>	Secretaría de Finanzas
<b>SEGEGO</b>	Secretaría General de Gobierno
<b>SEP</b>	Secretaría de Educación Pública
<b>SESNSP</b>	Secretariado Ejecutivo del Sistema Nacional de Seguridad Pública
<b>SETRAO</b>	Secretaría del Trabajo
<b>SHCP</b>	Secretaría de Hacienda y Crédito Público
<b>SIAP</b>	Servicio de Información Agroalimentaria y Pesquera
<b>SIGOB</b>	Sistema de Programación y Gestión de Metas por Resultados
<b>SIS</b>	Sistema de Información en Salud
<b>SINFRA</b>	Secretaría de las Infraestructuras y el Ordenamiento Territorial Sustentable
<b>SITE</b>	Sistema de Información Turística Estatal
<b>SS</b>	Secretaría de Salud
<b>STYDE</b>	Secretaría de Turismo y Desarrollo Económico
<b>STPS</b>	Secretaría del Trabajo y Previsión Social

**Detalle Obra por Obra**

**Oaxaca**

<b>Módulo de Detalle por Proyecto</b>	
Porcentaje de Municipios que reportan información	Número de proyectos reportados
83 %	23,055

En la tabla siguiente se muestra el número de proyectos (frecuencia) que se encuentran en ejecución, detenidos, terminados y cancelados. Los datos describen el acumulado de los trimestres.

<b>Acumulado de los Trimestres</b>	
Estatus del Proyecto	Número de Proyectos
Cancelado	935
En Ejecución	16,351
Suspendido	1,484
Terminado	4,285
<b>Total</b>	<b>23055</b>

**Desglose por Programa**

**Aportaciones Federales**

Se refiere a los recursos federales a que se refiere el Capítulo V de la Ley de Coordinación Fiscal, transferidos a las entidades federativas y, en su caso, por conducto de éstas, a los municipios y demarcaciones territoriales del Distrito Federal, a través del Ramo General 33 Aportaciones Federales para Entidades Federativas y Municipios. Se compone por 8 fondos:

<b>Aportaciones Federales</b>			
Nombre del Fondo	Número de Proyectos <sup>1</sup>	Promedio de Avance Financiero (%)	Promedio de Avance Físico (%)
I001 FAEB	46		
I002 FASSA	40		
I003 FAIS Entidades	2,083	80	63
I004 FAIS Municipal y de las	11,305	86	90
I005 FORTAMUN	3,346	94	95
I006 FAM Asistencia Social	107	75	0
I007 FAM Infraestructura Educativa	2,651	51	53
I008 FAM Infraestructura Educativa	122	42	34
I010 FAETA Educación de Adultos	43		
I011 FASP	108	36	53
I012 FAFEF	2,510	62	56

<sup>1</sup>Se reportan únicamente los folios revisados y validados por la entidad federativa.

**Subsidios**

Se refieren a la categoría que permite organizar, en forma representativa y homogénea, las asignaciones de recursos de los programas federales y del gasto federalizado a cargo de los ejecutores del gasto público federal para el cumplimiento de sus objetivos y metas, así como del gasto no programable. La entidad federativa reporta las siguientes transferencias por este concepto:

Subsidios			
Nombre del Programa Presupuestario	Número de Proyectos <sup>2</sup>	Promedio de Avance Financiero (%)	Promedio de Avance Físico (%)
K027 Mantenimiento de infraestructura	1	100	100
R070 Programas de Cultura en las Entidades	5	0	18
R117 Contingencias Económicas	57	67	74
R134 Fideicomiso para la infraestructura de los	1	100	100
S048 Programa Hábitat	186	98	98
S074 Programa de Agua Potable, Alcantarillado y	175	65	66
S075 Programa para la Construcción y	353	35	33
S175 Rescate de espacios públicos	6	90	100
S177 Programa de esquema de financiamiento y	7	83	80
S179 Programa de Infraestructura Indígena	231	89	94
S201 Seguro Médico Siglo XXI	8	100	100
S204 Cultura Física	18	39	100
S205 Deporte	4	99	98
S214 Competitividad en Logística y Centrales de	17	6	3
S216 Programa para el Desarrollo de Zonas	158	100	100
S218 Programa de Tratamiento de Aguas Residuales	57	12	8
S244 Programa para la Inclusión y la Equidad	1	26	0
S256 Programa de Fomento a la Urbanización Rural	16	55	55
U003 Otorgamiento de subsidios para las entidades	30	69	69
U005 Seguro Popular	43	65	65
U006 Programa Nacional de Prevención del Delito	69	39	35
U010 Programa de Cultura del Agua	5	100	100
U019 Fondo Regional - Chiapas, Guerrero y Oaxaca	904	32	28
U022 Programas Regionales	583	93	93
U026 Fondo concursable de la inversión en	18	0	0
U057 Fondos Metropolitanos	84	23	25
U058 Fondo de pavimentación, espacios deportivos,	422	88	88

U079 Programa de Expansión en la Oferta Educativa	11	15	17
U088 Fondo de Infraestructura Deportiva	63	76	76
U090 Fondo Sur-Sureste	11	15	10
U091 Fondo de Cultura	44	86	85
U128 Proyectos de Desarrollo Regional	36	100	100

<sup>2</sup>Se reportan únicamente los folios revisados y validados por la entidad federativa.

### Convenios

Los convenios que celebran las dependencias o entidades de la Administración Pública Federal con las entidades federativas, con el propósito de descentralizar o reasignar la ejecución de funciones, programas o proyectos federales y, en su caso, recursos humanos o materiales, en términos de los artículos 82 y 83 de la Ley de Contabilidad Gubernamental.

### Convenios

Nombre del Programa Presupuestario	Número de Proyectos <sup>3</sup>	Promedio de Avance Financiero (%)	Promedio de Avance Físico (%)
E003 Conservación y operación de caminos y	13	40	90
F003 Promoción y desarrollo de programas y	40	97	98
R070 Programas de Cultura en las Entidades	39	97	13
R117 Contingencias Económicas	25	93	92
S072 PROSPERA Programa de Inclusión Social	43	4	4
S150 Programa de Atención a Familias y Población	1	100	100
S177 Programa de esquema de financiamiento y	10	79	85
S247 Programa para el Desarrollo Profesional	3	18	18
U004 Programa de Desarrollo Científico y	11	100	100
U006 Subsidios federales para organismos	30	83	83
U012 Programa de Apoyo para Fortalecer la	519	98	96
U022 Programas Regionales	29	15	47
U026 Fondo concursable de la inversión en	470	59	64
U027 Ampliación de la Oferta Educativa de los	17	27	26
U030 Fortalecimiento de la calidad en las	11	7	20

---

U058 Fondo de pavimentación, espacios	29	100	100
U059 Instituciones Estatales de Cultura	4	0	0
U068 Fondo para ampliar y diversificar la oferta	3	88	100

---

**C. ENRIQUE C. ARNAUD VIÑAS**  
**SECRETARIO DE FINANZAS**

---

**LIC. ALBERTO BENÍTEZ TIBURCIO**  
**SUBSECRETARIO DE PLANEACIÓN E**  
**INVERSIÓN PÚBLICA**

Para consultar el desglose de las obras ingresa a:

[http://www.hacienda.gob.mx/EGRESOS/PEF/TEMAS\\_GASTO\\_FEDERALIZADO/Paginas/formato\\_unico.aspx](http://www.hacienda.gob.mx/EGRESOS/PEF/TEMAS_GASTO_FEDERALIZADO/Paginas/formato_unico.aspx)

<sup>3</sup>Se reportan únicamente los folios revisados y validados por la entidad federativa.

DATOS DEL PROGRAMA										
<b>Programa presupuestario</b>	1-009 FAETA Educación Tecnológica	<b>Ramo</b>	33 Aportaciones Federales para Entidades Federativas y Municipios	<b>Dependencia Coordinadora del Fondo</b>	416 - Dirección General de Programación y Presupuesto "A"	<b>Enfoques transversales</b>	Ninguno			
<b>Finalidad</b>	2 - Desarrollo Social	<b>Función</b>	5 - Educación	<b>Subfunción</b>	2 - Educación	<b>Actividad Institucional</b>	8 - Fondo de Aportaciones para la Educación Tecnológica y de Adultos			
RESULTADOS										
NIVEL	OBJETIVOS	INDICADORES						AVANCE		Responsable del Registro del Avance
		Denominación	Método de cálculo	Unidad de medida	Tipo-Dimensión-Frecuencia	Meta Programada Anual	Meta Programada al periodo	Realizado al periodo	Avance % al periodo	
<b>Actividad</b>	Gestión de recursos para el otorgamiento del servicio educativo.	Certificados entregados.	$[(\text{Número de certificados entregados}) / (\text{El número de beneficiarios que concluyen nivel primaria o secundaria}) * 100]$	Porcentaje	Gestión-Eficacia-Trimestral	N/A	N/A	84.00	N/A Estatal	
								84.00	N/A 0 - Cobertura estatal	
<b>Actividad</b>		Exámenes acreditados.	$[(\text{Número de exámenes acreditados}) / (\text{El número de exámenes presentados}) * 100]$	Porcentaje	Gestión-Eficacia-Trimestral	N/A	N/A	78.00	N/A Estatal	
								78.00	N/A 0 - Cobertura estatal	
<b>Componente</b>	Servicios educativos de alfabetización, primaria y secundaria otorgados a la población de 15 años y primaria con respecto a la población de 15 años y primaria en condición de rezago educativo.	Porcentaje de personas que concluyen	$[(\text{Número de personas que concluyen primaria en el año t}) / (\text{Número de personas atendidas en el Programa en el año t}) * 100]$	Porcentaje	Estratégico-Eficacia-Trimestral	N/A	N/A	30.00	N/A Estatal	
								30.00	N/A 0 - Cobertura estatal	
<b>Componente</b>		Porcentaje de personas que concluyen	$[(\text{Número de personas que concluyen secundaria en el año t}) / (\text{Número de personas atendidas en el Programa en el año t}) * 100]$	Porcentaje	Estratégico-Eficacia-Trimestral	N/A	N/A	25.00	N/A Estatal	
								25.00	N/A 0 - Cobertura estatal	
<b>Componente</b>		Porcentaje de personas que concluyen	$[(\text{Número de personas que concluyen alfabetización en el año t}) / (\text{Número de personas atendidas en el Programa en el año t}) * 100]$	Porcentaje	Estratégico-Eficacia-Trimestral	N/A	N/A	15.00	N/A Estatal	
								15.00	N/A 0 - Cobertura estatal	

**Informes sobre la Situación Económica, las Finanzas Públicas y la Deuda Pública**

Cuarto Trimestre 2014

DATOS DEL PROGRAMA										
<b>Programa presupuestario</b>	1-009 FAETA Educación Tecnológica	<b>Ramo</b>	33	Aportaciones Federales para Entidades Federativas y Municipios	<b>Dependencia Coordinadora del Fondo</b>	416 - Dirección General de Programación y Presupuesto "A"	<b>Enfoques transversales</b>	Ninguno		
<b>Actividad</b>	Recursos del FAETA en educación básica de adultos.	Porcentaje de recursos del FAETA destinados a educación básica para adultos.		(Recursos destinados a educación básica de adultos en el año N/ Total de recursos del FAETA asignados a la entidad federativa en el año N) x 100	Porcentaje	Gestión-Eficacia-Anual	N/A	N/A	N/A	N/A Estatal
20-OAXACA -- Sin Información --										
<b>Componente</b>	Servicios educativos proporcionados en educación tecnológica.	Índice de incremento de la matrícula de los servicios del CONALEP		(Alumnos matriculados de los servicios de CONALEP en el Estado en el ciclo escolar N /Alumnos matriculados de los servicios de CONALEP en el Estado en el ciclo escolar N-1) x 100	Porcentaje	Estratégico-Eficacia-Anual	N/A	N/A	N/A	N/A Estatal
20-OAXACA -- Sin Información --										
<b>Actividad</b>	Recursos del FAETA en educación tecnológica.	Porcentaje de recursos del FAETA destinados a educación tecnológica		(Recursos destinados a educación tecnológica en el Sistema CONALEP en el año N/ Total de recursos del FAETA asignados a la entidad federativa en el año N) X 100	Porcentaje	Gestión-Eficacia-Anual	N/A	N/A	N/A	N/A Estatal
20-OAXACA -- Sin Información --										
<b>Propósito</b>	La población de 15 años y más con rezago educativo y los jóvenes en edad de cursar bachillerato tienen acceso a la educación para adultos y a los servicios de educación tecnológica.	Abatimiento del incremento neto al		al $\left[ \frac{\text{Número de personas atendidas en el INEA que concluye secundaria en el año } t}{\text{El número neto de personas que se incorporaron al rezago educativo en el año } t-1} \right] * 100$	Porcentaje	Estratégico-Eficacia-Anual	N/A	N/A	N/A	N/A Estatal
20-OAXACA -- Sin Información --										
<b>Propósito</b>		Porcentaje de absorción del sistema CONALEP		(Alumnos matriculados en el sistema CONALEP de la entidad federativa en el año N / Total de egresados de secundaria de la entidad federativa en el año N) X 100	Porcentaje	Estratégico-Eficacia-Anual	N/A	N/A	N/A	N/A Estatal
20-OAXACA -- Sin Información --										
<b>Fin</b>	Asegurar mayor cobertura, inclusión y equidad educativa entre todos los grupos de la población para la construcción de una sociedad más justa	Impacto al rezago educativo.		$\left[ \frac{\text{Número de personas atendidas en el INEA que concluyen el nivel secundaria en el año } t}{\text{El número de personas de 15 años y más en rezago educativo en el año } t-1} \right] * 100$	Porcentaje	Estratégico-Eficacia-Anual	N/A	N/A	N/A	N/A Estatal
20-OAXACA -- Sin Información --										
<b>Fin</b>		Eficiencia terminal del sistema CONALEP		Alumnos egresados del CONALEP de la entidad federativa en el ciclo escolar N / alumnos de nuevo ingreso a los servicios del CONALEP de la entidad federativa en el ciclo escolar N-2) X 100	Porcentaje	Estratégico-Eficacia-Anual	N/A	N/A	N/A	N/A Estatal
20-OAXACA -- Sin Información --										
<b>Fin</b>		Tasa bruta de escolarización de Educación Tecnológica		(Matrícula total al inicio del ciclo escolar en Educación Tecnológica) / (Población total en la Entidad Federativa en el rango de edad de 15 a 17 años) x 100	Porcentaje	Estratégico-Eficacia-Anual	N/A	N/A	N/A	N/A Estatal

DATOS DEL PROGRAMA										
<b>Programa presupuestario</b>	1-009	FAETA Educación Tecnológica	<b>Ramo</b>	33	Aportaciones Federales Federativas y Municipios	para	Entidades Dependencia Coordinadora del Fondo	416 - Dirección General de Programación y Presupuesto "A"	<b>Enfoques transversales</b>	Ninguno
<b>20-OAXACA -- Sin Información --</b>										
<b>Justificación de diferencia de avances con respecto a las metas programadas</b>										
<b>Indicadores con frecuencia de medición cuatrimestral, semestral, anual o con un periodo mayor de tiempo.</b>										
Estos indicadores no registraron información ni justificación, debido a que lo harán de conformidad con la frecuencia de medición con la que programaron sus metas.										
<b>Certificados entregados.</b>										
0 - Cobertura estatal AGILIZACION EN LOS PROCESOS DE EMISION DE CERTIFICADOS										
<b>Exámenes acreditados.</b>										
0 - Cobertura estatal MEJORA CONTINUA EN EL APROVECHAMIENTO DE LOS EDUCANDOS.										
<b>Porcentaje de personas que concluyen primaria con respecto a las atendidas en este nivel.</b>										
0 - Cobertura estatal FOCALIZACION EN EL AVANCE EDUCATIVO DE LOS EDUCANDOS, ASI COMO OPERATIVOS PARA LA AMPLIACION DE LA COBERTURA EDUCATIVA.										
<b>Porcentaje de personas que concluyen secundaria con respecto a las atendidas en este nivel.</b>										
0 - Cobertura estatal FOCALIZACION EN EL AVANCE DE LOS EDUCANDOS, ASI COMO OPERATIVOS PARA LA AMPLIACION DE LA COBERTURA EDUCATIVA										
<b>Porcentaje de personas que concluyen alfabetización con respecto a las atendidas en este nivel.</b>										
0 - Cobertura estatal FOCALIZACION EN EL AVANCE EDUCATIVO DE LOS EDUCANDOS. ASI COMO OPERATIVOS PARA LA AMPLIACION DE LA COBERTURA EDUCATIVA										
<b>Porcentaje de recursos del FAETA destinados a educación básica para adultos.</b>										
<b>Índice de incremento de la matrícula de los servicios del CONALEP</b>										
<b>Porcentaje de recursos del FAETA destinados a educación tecnológica</b>										
<b>Abatimiento del incremento neto al rezago educativo.</b>										
<b>Porcentaje de absorción del sistema CONALEP</b>										
<b>Impacto al rezago educativo.</b>										
<b>Eficiencia terminal del sistema CONALEP</b>										
<b>Tasa bruta de escolarización de Educación Tecnológica</b>										

C. ENRIQUE C. ARNAUD VIÑAS

SECRETARIO DE FINANZAS

LIC. ALBERTO BENÍTEZ TIBURCIO

SUBSECRETARIO DE PLANEACIÓN E INVERSIÓN PÚBLICA

\*\*\* RESPONSABLES DE LA DIFUSIÓN DE LOS INDICADORES DE DESEMPEÑO\*\*\*

**Informes sobre la Situación Económica, las Finanzas Públicas y la Deuda Pública** Cuarto Trimestre 2014

DATOS DEL PROGRAMA											
<b>Programa presupuestario</b>	I-012 FAFEF	<b>Ramo</b>	33	Aportaciones Federales para Entidades Federativas y Municipios	<b>Dependencia Coordinadora del Fondo</b>	416 - Dirección General de Programación y Presupuesto "A"	<b>Enfoques transversales</b>	Ninguno			
<b>Clasificación Funcional</b>											
<b>Finalidad</b>	2 - Desarrollo Social	<b>Función</b>	2 - Vivienda y Servicios a la Comunidad	<b>Subfunción</b>	7 - Vivienda y Servicios a la Comunidad	<b>Actividad Institucional</b>	10 - Fondo de Aportaciones para el Fortalecimiento de las Entidades Federativas				
RESULTADOS											
NIVEL	OBJETIVOS	INDICADORES							AVANCE		Responsable del Registro del Avance
		Denominación	Método de cálculo	Unidad de medida	Tipo-Dimensión-Frecuencia	Meta Programada Anual	Meta Programada al periodo	Realizado al periodo	Avance % al periodo		
<b>Propósito</b>	Contar con recursos federales transferidos para el fortalecimiento de las finanzas públicas estatales.	Índice de Impulso al Gasto de Inversión	( Gasto en Inversión / Ingreso Estral Disponible ) * 100. Ingreso Estral Disponible, incluye Ingresos Propios; Ingresos Federales por concepto de Participaciones y Aportaciones; Subsidios; Gasto Reasignado; y Financiamientos y excluye Participaciones y Aportaciones Federales para Municipios y Transferencias Federales para	Porcentaje	Estratégico-Eficacia- Trimestral	N/A	N/A	1.24	N/A	Estral	
<b>20-OAXACA</b>											
<b>Propósito</b>		Índice de Fortalecimiento Financiero	( Ingresos propios / Ingreso Estral Disponible ) * 100. Los ingresos propios, incluyen impuestos por predial, nóminas y otros impuestos; y Otros como derechos, productos y aprovechamientos. Ingreso Estral Disponible, incluye Ingresos Propios; Ingresos Federales por concepto de Participaciones y Aportaciones; Subsidios;	Porcentaje	Estratégico-Eficacia- Trimestral	N/A	N/A	11.73	N/A	0 - Cobertura estatal	
<b>20-OAXACA</b>											
<b>Fin</b>	Contribuir al fortalecimiento de las finanzas públicas estatales, mediante la optimización en la aplicación de los recursos públicos federales transferidos a las entidades federativas.	Índice de Impacto de Dueda Pública	(Saldo de la Deuda Directa al 31 de diciembre del año anterior/ Ingreso Estral Disponible) * 100. El Saldo de la Deuda Directa al 31 de diciembre del año anterior, excluye deuda contingente de los municipios y de las entidades federativas. El Ingreso Estral Disponible, incluye Ingresos Propios; Ingresos Federales por concepto	Otra	Estratégico-Eficacia-Anual	N/A	N/A	12.19	N/A	0 - Cobertura estatal	
<b>20-OAXACA</b>											
<b>Componente</b>	Apliar los recursos federales transferidos en los destinos de gasto establecidos en la Ley de Cordinación Fiscal.	Índice de Logro Operativo	{Sumatoria de i= 1...n (Recursos ejercidos por cada programa, obra o acción / Total de recursos ejercidos del fondo ) * (Avance de las metas porcentuales de i / Metas programadas porcentuales de i )} * 100. i: Programa, obra o acción. n: Enésimo programa, obra o acción. Los montos y porcentajes correspondientes a las variables	Porcentaje	Estratégico-Eficacia- Trimestral	N/A	N/A	96.93	N/A	Estral	
<b>20-OAXACA</b>											
<b>Actividad</b>	Dar seguimiento a los recursos federales recibidos a través del FAFEF.	Índice en el Ejercicio de Recursos	(Gasto ejercido del FAFEF por la entidad federativa / Monto anual aprobado del FAFEF a la entidad federativa) * 100. El monto del numerador es acumulado al periodo que se reporta y el denominador es el monto anual aprobado del Fondo.	Porcentaje	Gestión-Eficacia- Trimestral	N/A	N/A	96.93	N/A	Estral	

**Informes sobre la Situación Económica, las Finanzas Públicas y la Deuda Pública** Cuarto Trimestre 2014

DATOS DEL PROGRAMA										
<b>Programa presupuestario</b>	I-012 FAFEF	<b>Ramo</b>	33	Aportaciones Federales para Entidades Federativas y Municipios	<b>Dependencia Coordinadora del Fondo</b>	416 - Dirección General de Programación y Presupuesto "A"	<b>Enfoques transversales</b>	Ninguno		
<b>20-OAXACA</b>										
								96.93	N/A 0 - Cobertura estatal	
<b>Actividad</b>		Porcentaje de Avance en las Metas		{Sumatoria de $i=1 \dots n$ (Avance de las metas porcentuales de $i$ / Metas programadas porcentuales de $i$ ) } * 100. $i=$ programa, obra o acción $n=$ enésimo programa, obra o acción. Los porcentajes correspondientes a las variables son acumulados al periodo que se reporta.	Porcentaje	Gestión-Eficacia-Trimestral	N/A	N/A	96.93	N/A Estatal
<b>20-OAXACA</b>										
								96.93	N/A 0 - Cobertura estatal	
Justificación de diferencia de avances con respecto a las metas programadas										
<b>Indicadores con frecuencia de medición cuatrimestral, semestral, anual o con un periodo mayor de tiempo.</b>										
Estos indicadores no registraron información ni justificación, debido a que lo harán de conformidad con la frecuencia de medición con la que programaron sus metas.										
<b>Índice de Impulso al Gasto de Inversión</b>										
0 - Cobertura estatal NINGUNA										
<b>Índice de Fortalecimiento Financiero</b>										
0 - Cobertura estatal NINGUNA										
<b>Índice de Impacto de Deuda Pública</b>										
0 - Cobertura estatal NINGUNA										
<b>Índice de Logro Operativo</b>										
0 - Cobertura estatal NINGUNA										
<b>Índice en el Ejercicio de Recursos</b>										
0 - Cobertura estatal NINGUNA										
<b>Porcentaje de Avance en las Metas</b>										
0 - Cobertura estatal NINGUNA										

C. ENRIQUE C. ARNAUD VIÑAS  
SECRETARIO DE FINANZAS

LIC. ALBERTO BENÍTEZ TIBURCIO  
SUBSECRETARIO DE PLANEACIÓN E INVERSIÓN PÚBLICA

\*\*\* RESPONSABLES DE LA DIFUSIÓN DE LOS INDICADORES DE DESEMPEÑO\*\*\*

**Informes sobre la Situación Económica, las Finanzas Públicas y la Deuda Pública** Cuarto Trimestre 2014

DATOS DEL PROGRAMA												
<b>Programa presupuestario</b>	I-006 FAM Asistencia Social		<b>Ramo</b>	33	Aportaciones Federales para Entidades Federativas y Municipios			<b>Dependencia Coordinadora del Fondo</b>	416 - Dirección General de Programación y Presupuesto "A"		<b>Enfoques transversales</b>	Ninguno
<b>Finalidad</b>	2 - Desarrollo Social		<b>Función</b>	6 - Protección Social			<b>Subfunción</b>	8 - Protección Social		<b>Actividad Institucional</b>	7 - Fondo de Aportaciones Múltiples	
RESULTADOS												
NIVEL	OBJETIVOS	INDICADORES							AVANCE		Responsable del Registro del Avance	
		Denominación	Método de cálculo	Unidad de medida	Tipo-Dimensión-Frecuencia	Meta Programada Anual	Meta Programada al periodo	Realizado al periodo	Avance % al periodo			
<b>Propósito</b>	Las entidades federativas destinan recursos a programas para disminuir la inseguridad alimentaria	Porcentaje de recursos del Fondo V.i destinados a otorgar apoyos alimentarios	Ramo 33 (Monto total de recursos del Fondo V.i asignados por la entidad operativa para otorgar apoyos alimentarios en el año / Total de recursos recibidos por la entidad federativa del Fondo V.i en el año) * 100		Porcentaje	Estratégico-Economía-Anual	100.00	100.00	89.95	89.95	Estatal	
<b>20-OAXACA</b>							100.00	100.00	89.95	89.95	0 - Cobertura estatal	
<b>Actividad</b>	Asesoría a entidades federativas	Porcentaje de asesorías realizadas a entidades federativas	(Número de asesorías realizadas a entidades federativas / Número de asesorías programadas) *100		Porcentaje	Gestión-Calidad-Trimestral	100.00	100.00	84.38	84.38	Administración Pública Federal	
<b>Fin</b>	Contribuir a reducir las brechas o desigualdades en salud mediante la entrega de recursos para disminuir la inseguridad alimentaria	Variación de personas en inseguridad alimentaria	(Número de personas en inseguridad alimentaria en el país en el año t - Número de personas en inseguridad alimentaria en el país en el año t-6) / Número de personas en inseguridad alimentaria en el país en el año t-6		Otra	Estratégico-Eficacia-Sexenal	0.00	0.00	N/A	N/A	Administración Pública Federal	
<b>Componente</b>	Criterios de calidad nutricia para los programas alimentarios establecidos	Porcentaje de entidades que cumplen con los criterios de calidad nutricia	(entidades federativas que cumplen con los criterios de calidad nutricia / Total de entidades federativas)*100		Porcentaje	Gestión-Calidad-Anual	43.75	43.75	37.50	85.71	Administración Pública Federal	
<b>Actividad</b>	Integración de apoyos alimentarios en cumplimiento a los criterios de calidad nutricia	Mejoramiento de la Asistencia Alimentaria	((Número de apoyos alimentarios fríos distribuidos en el periodo correspondientes a menús y despensas diseñadas de acuerdo con los criterios de calidad nutricia de los Lineamientos de la Estrategia Integral de Asistencia Social Alimentaria + número de apoyos alimentarios calientes distribuidos en el periodo correspondientes a menús		Otra	Gestión-Eficacia-Trimestral	1.00	1.00	0.99	99.00	Estatal	
<b>20-OAXACA</b>							1.00	1.00	0.99	99.00	0 - Cobertura estatal	
<b>Justificación de diferencia de avances con respecto a las metas programadas</b>												
Indicadores con frecuencia de medición cuatrimestral, semestral, anual o con un periodo mayor de tiempo.												
Estos indicadores no registraron información ni justificación, debido a que lo harán de conformidad con la frecuencia de medición con la que programaron sus metas.												

**Informes sobre la Situación Económica, las Finanzas Públicas y la Deuda Pública** Cuarto Trimestre 2014

DATOS DEL PROGRAMA									
<b>Programa presupuestario</b>	I-006	FAM Asistencia Social	<b>Ramo</b>	33	Aportaciones Federales para Entidades Federativas y Municipios	<b>Dependencia Coordinadora del Fondo</b>	416 - Dirección General de Programación y Presupuesto "A"	<b>Enfoques transversales</b>	Ninguno
<b>Porcentaje de recursos del Ramo 33 Fondo V.i destinados a otorgar apoyos alimentarios</b>									
0 - Cobertura estatal PARA NO DEJAR SIN ATENCIÓN A LOS BENEFICIARIOS DURANTE LOS MESES DE ENERO Y FEBRERO, SE DEJA UN PORCENTAJE DE PRODUCTOS ALIMENTICIOS, EN LO QUE SE CELEBRA LA LICITACIÓN DEL SIGUIENTE EJERCICIO									
<b>Porcentaje de asesorías realizadas a entidades federativas</b>									
Causa: Se recaptura en el cuarto trimestre lo realizado en el tercer trimestre, esto debido a que no quedo guardado en el sistema la información, misma que hizo en tiempo y forma. Cabe mencionar que las 4 visitas realizadas en el tercer trimestre se realizaron sin ningún contratiempo. Efectos: Para el cuarto trimestre se reasignaron visitas de asesoría hacia el proceso de capacitación y evaluación en los Estándares de Competencia EC0334 "Preparación de alimentos para la población sujeta de asistencia social" y EC0076 "Evaluación de la competencia de candidatos con base en estándares de competencia", mismos que se llevaron a cabo en cinco estados, en consecuencia de las 32 visitas inicialmente programadas se efectuaron 27, alcanzando con ello el 84.38% de la meta programada. Otros Motivos:									
<b>Variación de personas en inseguridad alimentaria</b>									
Sin información									
<b>Porcentaje de entidades que cumplen con los criterios de calidad nutricia</b>									
Causa: El Sistema Nacional DIF brinda orientación y asesoría a los SEDIF para que la conformación de los apoyos alimentarios se realice bajo los Criterios de Calidad Nutricia establecidos en la Estrategia Integral de Asistencia Alimentaria (EIASA), sin embargo, la decisión en la adquisición y entrega de los apoyos alimentarios de los programas que integran la EIASA corresponde a cada uno de los SEDIF. Efectos: Se alcanzó el 85.71% (12 SEDIF) con respecto a lo planeado (14 SEDIF), debido a que 9 de 12 SEDIF, mejoraron los insumos para la conformación de los apoyos alimentarios, basándose en otorgar alimentos de los 3 grupos, así como cereales integrales o sus derivados, variedad de leguminosas, alimentos fuente de calcio, leche, sin saborizantes, ni edulcorantes calóricos (azúcar) ni no calóricos (sustitutos de azúcar) y alimentos que no fuesen fuente importante de azúcares, grasas, sodio, y/o harinas refinadas o que por su apariencia pudieran parecer dulces, botanas, golosinas o postres. Otros Motivos:									
<b>Mejoramiento de la Asistencia Social Alimentaria</b>									
0 - Cobertura estatal DERIVADO DEL AUMENTO DE BENEFICIARIOS Y DE PROGRAMAS EN EL ULTIMO TRIMESTRE DEL AÑO, LAS METAS SUFRIERON MODIFICACIONES POR LO CUAL EN ESTE INFORME TRIMESTRAL SE VEN REFLEJADAS LA TOTALIDAD DE DOTACIONES Y EL AVANCE DE DISTRIBUCIÓN.									

C. ENRIQUE C. ARNAUD VIÑAS

SECRETARIO DE FINANZAS

LIC. ALBERTO BENÍTEZ TIBURCIO

SUBSECRETARIO DE PLANEACIÓN E INVERSIÓN PÚBLICA

\*\*\* RESPONSABLES DE LA DIFUSIÓN DE LOS INDICADORES DE DESEMPEÑO\*\*\*

**Informes sobre la Situación Económica, las Finanzas Públicas y la Deuda Pública** Cuarto Trimestre 2014

DATOS DEL PROGRAMA									
<b>Programa presupuestario</b>	I-011 FASP	<b>Ramo</b>	33 Aportaciones Federales para Entidades Federativas y Municipios	<b>Dependencia Coordinadora del Fondo</b>	416 - Dirección General de Programación y Presupuesto "A"	<b>Enfoques transversales</b>	Ninguno		
<b>Clasificación Funcional</b>									
<b>Finalidad</b>	1 - Gobierno	<b>Función</b>	7 - Asuntos de Orden Público y de Seguridad Interior	<b>Subfunción</b>	4 - Asuntos de Orden Público y de Seguridad Interior	<b>Actividad Institucional</b>	9 - Fondo de Aportaciones para la Seguridad Pública de los Estados y del Distrito Federal		
RESULTADOS									
NIVEL	OBJETIVOS	INDICADORES					AVANCE		Responsable del Registro del Avance
		Denominación	Método de cálculo	Unidad de medida	Tipo-Dimensión-Frecuencia	Meta Programada Anual al periodo	Realizado al periodo	Avance % al periodo	
<b>Actividad</b>	Promover el ejercicio de recursos del FASP en Eficiencia en la aplicación de los recursos provenientes del FASP para la entidad Prioridad Nacional conforme a lo establecido en el ejercicio fiscal vigente el artículo 45 de la Ley de Coordinación Fiscal.	En la aplicación de los recursos provenientes del FASP para la entidad	(Recurso del FASP del año vigente ejercido por la entidad / Monto convenido del FASP del año vigente por la entidad federativa) * 100	Porcentaje	Gestión-Eficiencia-Trimestral	N/A	N/A	0.07	N/A Estatal
<b>20-OAXACA</b>								0.07	N/A 0 - Cobertura estatal
<b>Fin</b>	Contribuir a mejorar las condiciones de seguridad pública en la entidad federativa mediante el fortalecimiento de las instituciones en materia de control de confianza, profesionalización, información, comunicaciones, entre otros temas prioritarios.	Tasa anual estatal de la incidencia delictiva por cada cien mil habitantes	(Incidencia delictiva en la entidad federativa en el año T * 100,000) / Población de la entidad	Otra	Estratégico-Eficacia-Anual	N/A	N/A	911.00	N/A Estatal
<b>20-OAXACA</b>								911.00	N/A 0 - Cobertura estatal
<b>Componente</b>	Los elementos adscritos al estado de fuerza de las instituciones de seguridad pública cuentan con evaluaciones de control de confianza.	Cobertura de Evaluaciones de control de confianza aplicadas al estado de fuerza registrado en el RNPS	(Elementos evaluados en Control de Confianza / Estado de fuerza en la entidad de acuerdo al RNPS) * 100	Porcentaje	Gestión-Eficiencia-Semestral	N/A	N/A	1,972.00	N/A Estatal
<b>20-OAXACA</b>								1,972.00	N/A 0 - Cobertura estatal
<b>Propósito</b>	Fortalecer a las instituciones de seguridad pública.	Profesionalización de los elementos policiales en el ejercicio fiscal	(Elementos capacitados en el ejercicio fiscal / Elementos a capacitar en el ejercicio fiscal) * 100	Porcentaje	Estratégico-Eficacia-Semestral	N/A	N/A	0.00	N/A Estatal
<b>20-OAXACA</b>								0.00	N/A 0 - Cobertura estatal
<b>Justificación de diferencia de avances con respecto a las metas programadas</b>									
Indicadores con frecuencia de medición cuatrimestral, semestral, anual o con un periodo mayor de tiempo.									
Estos indicadores no registraron información ni justificación, debido a que lo harán de conformidad con la frecuencia de medición con la que programaron sus metas.									

**Informes sobre la Situación Económica, las Finanzas Públicas y la Deuda Pública** Cuarto Trimestre 2014

DATOS DEL PROGRAMA										
<b>Programa presupuestario</b>	I-011	FASP	<b>Ramo</b>	33	Aportaciones Federales para Federativas y Municipios	Entidades	<b>Dependencia Coordinadora del Fondo</b>	416 - Dirección General de Programación y Presupuesto "A"	<b>Enfoques transversales</b>	Ninguno
<b>Eficiencia en la aplicación de los recursos provenientes del FASP para el ejercicio fiscal vigente</b>										
0 - Cobertura estatal El avance en el ejercicio de los recursos, representó un 7% de avance acumulado al corte de cuarto trimestre. Que considera la suma del ejercido mas el pagado a la fecha(\$5,164,677.30+ \$11,359,149.56)										
<b>Tasa anual estatal de la incidencia delictiva por cada cien mil habitantes</b>										
0 - Cobertura estatal EN EL EJERCICIO 2013 LA INCIDENCIA DELICTIVA FUE DE 44816 Y EN EL EJERCICIO 2014 LA INCIDENCIA DELICTIVA FUE 34647.										
<b>Cobertura de Evaluaciones de control de confianza aplicadas al estado de fuerza registrado en el RNPSP</b>										
0 - Cobertura estatal Meta alcanzada. (Respecto la meta anual de 6862 evaluaciones): 4616 (evaluaciones primer semestre 2644+ segundo semestre 1972)										
<b>Profesionalización de los elementos policiales en el ejercicio fiscal</b>										
0 - Cobertura estatal YA SE TIENE LA DISPONIBILIDAD DEL RECURSO. EL BENEFICARIO NO HA REPORTADO EL AVANCE DE CAPACITACIÓN.										

\_\_\_\_\_  
C. ENRIQUE C. ARNAUD VIÑAS

SECRETARIO DE FINANZAS

\_\_\_\_\_  
LIC. ALBERTO BENÍTEZ TIBURCIO

SUBSECRETARIO DE PLANEACIÓN E INVERSIÓN PÚBLICA

\*\*\* RESPONSABLES DE LA DIFUSIÓN DE LOS INDICADORES DE DESEMPEÑO\*\*\*

**Informes sobre la Situación Económica, las Finanzas Públicas y la Deuda Pública** Cuarto Trimestre 2014

DATOS DEL PROGRAMA														
<b>Programa presupuestario</b>	I-002 FASSA		<b>Ramo</b>	33	Aportaciones Federales para Entidades Federativas y Municipios			<b>Dependencia Coordinadora del Fondo</b>	416 - Dirección General de Programación y Presupuesto "A"		<b>Enfoques transversales</b>	Ninguno		
<b>Finalidad</b>	2 - Desarrollo Social		<b>Función</b>	3 - Salud		<b>Clasificación Funcional</b>			<b>Subfunción</b>	1 - Salud		<b>Actividad Institucional</b>	4 - Fondo de Aportaciones para los Servicios de Salud	
RESULTADOS														
NIVEL	OBJETIVOS	INDICADORES							AVANCE		Responsable del Registro del Avance			
		Denominación	Método de cálculo	Unidad de medida	Tipo-Dimensión-Frecuencia	Meta Programada		Realizado al periodo	Avance % al periodo					
<b>Fin</b>	Contribuir a la disminución de la Razón de mortalidad materna mediante la transferencia de recursos del Fondo de aportaciones para los servicios de salud.	Razon de Mortalidad Materna de mujeres sin seguridad social.	[Número de muertes maternas de mujeres sin seguridad social/Número de Nacidos vivos de madres sin seguridad social]*100,000 por entidad de residencia en un año determinado	Otra	Estratégico-Eficacia-Anual	57.20	57.20	36.20	63.29	Estatal				
<b>20-OAXACA</b>						57.20	57.20	36.20	63.29	0 - Cobertura estatal				
<b>Propósito</b>	La población sin seguridad social cuenta con mejores condiciones de salud.	Porcentaje de nacidos vivos de madres sin seguridad social atendidas por personal médico	(Número de nacidos vivos de madres sin seguridad social / Número total de nacidos vivos de madres sin seguridad social) *100	Porcentaje	Estratégico-Eficacia-Anual	85.50	85.50	86.50	101.17	Estatal				
<b>20-OAXACA</b>						85.50	85.50	86.50	101.17	0 - Cobertura estatal				
<b>Componente</b>	Presupuesto para el "Fondo de Aportaciones para los Servicios de Salud" destinado a la cobertura de salud de las entidades federativas	Gasto destinado a la prestación de servicios de salud a la persona como porcentaje del gasto total del FASSA	Cociente entre el Gasto ejercido en la subfunción de Prestación de Servicios de Salud a la Persona y el Gasto Total del FASSA por cien.	Porcentaje	Estratégico-Eficacia-Anual	63.10	63.10	57.34	90.87	Estatal				
<b>20-OAXACA</b>						63.10	63.10	57.34	90.87	0 - Cobertura estatal				
<b>Componente</b>		Gasto destinado a la prestación de servicios de salud a la Comunidad	Cociente entre el Gasto ejercido en la subfunción de Prestación de Servicios de Salud a la Comunidad y el Gasto Total del FASSA por cien.	Porcentaje	Estratégico-Eficacia-Anual	25.18	25.18	22.02	87.45	Estatal				
<b>20-OAXACA</b>						25.18	25.18	22.02	87.45	0 - Cobertura estatal				
<b>Actividad</b>	Adecuada planeación, programación y presupuestación para el Fondo de Aportaciones para los Servicios de Salud	Porcentaje de Actividades Institucionales Estatales (AIE S)	Número de Actividades Institucionales Estatales (AIE S) Prestación de Servicios de Salud a la Comunidad con correspondientes a la Prestación de asignación presupuestal / número total de AIE S de Prestación de Servicios de Salud a la Comunidad * 100 asignación presupuestal	Porcentaje	Gestión-Eficiencia-Anual	89.00	89.00	89.00	100.00	Estatal				

**Informes sobre la Situación Económica, las Finanzas Públicas y la Deuda Pública** Cuarto Trimestre 2014

DATOS DEL PROGRAMA										
<b>Programa presupuestario</b>	I-002 FASSA	<b>Ramo</b>	33	Aportaciones Federales para Entidades Federativas y Municipios	<b>Dependencia Coordinadora del Fondo</b>	416 - Dirección General de Programación y Presupuesto "A"	<b>Enfoques transversales</b>		Ninguno	
<b>20-OAXACA</b>										
							89.00	89.00	89.00	100.00 0 - Cobertura estatal
<b>Actividad</b>		Porcentaje de Actividades Institucional Estatal (AIE s) correspondientes a la Persona con asignación presupuestal		Número de AIE s de Prestación de Servicios de Salud a la Persona con asignación presupuestal	Porcentaje	Gestión-Eficiencia-Anual	65.00	65.00	65.00	100.00 Estatal
<b>20-OAXACA</b>										
							65.00	65.00	65.00	100.00 0 - Cobertura estatal
<b>Justificación de diferencia de avances con respecto a las metas programadas</b>										
<b>Indicadores con frecuencia de medición cuatrimestral, semestral, anual o con un periodo mayor de tiempo.</b>										
Estos indicadores no registraron información ni justificación, debido a que lo harán de conformidad con la frecuencia de medición con la que programaron sus metas.										
<b>Razon de Mortalidad Materna de mujeres sin seguridad social.</b>										
0 - Cobertura estatal Derivado de la reunión de Hologación de Criterios de Monitoreo y Evaluación del FASSA el cálculo se realizó considerando los datos de nacimientos de madres sin seguridad social de 2014 información preliminar con corte a noviembre, el factor de ajuste de 11.3 conforme al año 2013 información proporcionada por DGIS, con fuente SINAC. El numerador se considera como información preliminar con corte a diciembre 2014.										
<b>Porcentaje de nacidos vivos de madres sin seguridad social atendidas por personal médico</b>										
0 - Cobertura estatal Derivado de la Reunión de Homologación de Criterios de monitoreo y evaluación del FASSA se considera el factor de ajuste proporcionados por la DGIS, con datos preliminares de nacimientos a noviembre de 2014. Fuente SINAC.										
<b>Gasto destinado a la prestación de servicios de salud a la persona como porcentaje del gasto total del FASSA</b>										
0 - Cobertura estatal Cierre de cifras preliminar por conciliaciones. Se realizaron modificaciones presupuestales para fortalecer el gasto destinado a Generación de Recursos para la Salud y Rectoría del Sistema de Salud										
<b>Gasto destinado a la Prestación de Servicios de Salud a la Comunidad como porcentaje del Gasto Total del FASSA.</b>										
0 - Cobertura estatal Cierre de cifras preliminar por conciliaciones. Se realizaron modificaciones presupuestales para fortalecer el gasto destinado a Generación de Recursos para la Salud y Rectoría del Sistema de Salud										
<b>Porcentaje de Actividades Institucional Estatal (AIE s) correspondientes a la Prestación de Servicios de Salud a la Comunidad con asignación presupuestal</b>										
0 - Cobertura estatal Las AIEs con asignación presupuestaria se mantienen con asignación durante el ejercicio 2014										
<b>Porcentaje de Actividades Institucional Estatal (AIE s) correspondientes a la Prestación de Servicios de Salud a la Persona con asignación presupuestal</b>										
0 - Cobertura estatal Las AIEs con asignación presupuestaria se mantienen durante el ejercicio 2014										

C. ENRIQUE C. ARNAUD VIÑAS

SECRETARIO DE FINANZAS

LIC. ALBERTO BENÍTEZ TIBURCIO

SUBSECRETARIO DE PLANEACIÓN E INVERSIÓN PÚBLICA

\*\*\* RESPONSABLES DE LA DIFUSIÓN DE LOS INDICADORES DE DESEMPEÑO\*\*\*

**Informes sobre la Situación Económica, las Finanzas Públicas y la Deuda Pública**

Cuarto Trimestre 2014

DATOS DEL PROGRAMA										
<b>Programa presupuestario</b>	1-005 FORTAMUN	<b>Ramo</b>	33	Aportaciones Federales para Entidades Federativas y Municipios	<b>Dependencia Coordinadora del Fondo</b>	416 - Dirección General de Programación y Presupuesto "A"	<b>Enfoques transversales</b>	Ninguno		

Clasificación Funcional										
<b>Finalidad</b>	2 - Desarrollo Social	<b>Función</b>	2 - Vivienda y Servicios a la Comunidad	<b>Subfunción</b>	7 - Vivienda y Servicios a la Comunidad	<b>Actividad Institucional</b>	6 - Fondo de Aportaciones para el Fortalecimiento de los Municipios y de las Demarcaciones Territoriales del Distrito Federal			

**RESULTADOS**

NIVEL	OBJETIVOS	INDICADORES					AVANCE		Responsable del Registro del Avance
		Denominación	Método de cálculo	Unidad de medida	Tipo-Dimensión-Frecuencia	Meta Programada Anual al periodo	Realizado al periodo	Avance % al periodo	
<b>Actividad</b>	Dar seguimiento a los recursos federales recibidos a través del FORTAMUN DF.	Porcentaje de Avance en las Metas	{Sumatoria de $i=1 \dots n$ (Avance de las metas porcentuales de $i$ / Metas programadas porcentuales de $i$ )} * 100. $i=$ programa, obra o acción $n=$ enésimo programa, obra o acción. Los porcentajes correspondientes a las dos variables son acumulados al periodo que se reporta.	Porcentaje	Gestión-Eficacia-Trimestral	35.62	N/A	90.00	N/A Municipal

**20-OAXACA**

						0.00		90.00	N/A 149 - San Francisco Sola
						11.15		0.00	N/A 550 - San Jerónimo Tlacoahuaya
						100.00		0.00	N/A 412 - Santa María Guienagati
						17.00		0.00	N/A 60 - Mixistlán de la Reforma
						0.00		0.00	N/A 490 - Santiago Texcalcingo
						100.00		0.00	N/A 197 - San Juan Guelavía
						8.00		0.00	N/A 241 - San Martín Lachilá
						8.00		0.00	N/A 321 - San Pedro Nopala
						6.00		0.00	N/A 179 - San Juan Bautista Jayacatlán
						5.00		0.00	N/A 449 - Santa María Zoquián
						1.00		0.00	N/A 104 - San Antonino el Alto
						100.00		0.00	N/A 394 - Santa María Alotepec
						0.00		0.00	N/A 466 - Santiago Ixtayutla
<b>Actividad</b>	Indice en el Ejercicio de Recursos	(Gasto ejercido del FORTAMUN DF por el municipio o demarcación territorial / Monto anual aprobado del FORTAMUN DF al municipio o demarcación territorial)*100. El monto ejercido del FORTAMUN DF por el municipio o demarcación territorial es acumulado al periodo que se reporta.	Porcentaje	Gestión-Eficacia-Trimestral	82.01	N/A	65.33	N/A Municipal	

**20-OAXACA**

						0.00		95.00	N/A 149 - San Francisco Sola
						0.00		100.00	N/A 352 - San Simón Zahuatlán
						0.00		1.00	N/A 129 - San Cristóbal Suchixtlahuaca
						100.00		0.00	N/A 60 - Mixistlán de la Reforma
						0.00		0.00	N/A 466 - Santiago Ixtayutla
						100.00		0.00	N/A 394 - Santa María Alotepec
						95.00		0.00	N/A 30 - El Espinal
						0.00		0.00	N/A 67 - Oaxaca de Juárez

**Informes sobre la Situación Económica, las Finanzas Públicas y la Deuda Pública**

Cuarto Trimestre 2014

DATOS DEL PROGRAMA											
<b>Programa presupuestario</b>	1-005 FORTAMUN	<b>Ramo</b>	33	Aportaciones Federales para Entidades Federativas y Municipios	<b>Dependencia Coordinadora del Fondo</b>	416 - Dirección General de Programación y Presupuesto "A"	<b>Enfoques transversales</b>	Ninguno			
									33.02	0.00	
										N/A 550 - San Jerónimo Tlacoahuaya	
<b>Fin</b>	Contribuir al fortalecimiento de las finanzas públicas de los municipios y demarcaciones territoriales del Distrito Federal, mediante la optimización en la aplicación de los recursos públicos federales transferidos.	Índice de Aplicación Prioritaria de Recursos		((Gasto ejercido en Obligaciones Financieras + Gasto ejercido en Pago por Derechos de Agua + Gasto ejercido en Seguridad Pública + Gasto ejercido en Inversión) / (Gasto total ejercido del FORTAMUN DF)) * 100. El Gasto Ejercido en Obligaciones Financieras incluye servicio de la deuda (amortización más intereses) y gasto	Porcentaje	Estratégico-Eficacia-Semestral			108,148.73	N/A 2,754,037.00	N/A Municipal
<b>20-OAXACA</b>											
									0.00	2,754,037.00	N/A 261 - San Miguel Amatitlán
									66.05	0.00	N/A 550 - San Jerónimo Tlacoahuaya
									100.00	0.00	N/A 60 - Mixistlán de la Reforma
									110,385.00	0.00	N/A 394 - Santa María Alotepec
									430,092.60	0.00	N/A 417 - Santa María Jacatepec
									100.00	0.00	N/A 149 - San Francisco Sola
<b>Propósito</b>	Contar con recursos federales transferidos para el fortalecimiento de las finanzas públicas de los municipios y demarcaciones territoriales del Distrito Federal.	Índice de Dependencia Financiera		(Recursos ministrados del FORTAMUN DF al municipio o demarcación territorial / Ingresos propios registrados por el municipio o demarcación territorial del Distrito Federal). Los ingresos propios, incluyen impuestos por predial, nóminas y otros impuestos; y Otros como derechos, productos y aprovechamientos. Los montos	Otra	Estratégico-Eficacia-Trimestral			71,063.27	N/A	N/A Municipal
<b>20-OAXACA</b>											
									0.00		N/A 149 - San Francisco Sola
									0.38		N/A 30 - El Espinal
									100.00		N/A 297 - San Pablo Tlajaltepec
									0.98		N/A 550 - San Jerónimo Tlacoahuaya
									100.00		N/A 60 - Mixistlán de la Reforma
									0.00		N/A 466 - Santiago Ixtayutla
									0.00		N/A 67 - Oaxaca de Juárez
									355,115.00		N/A 394 - Santa María Alotepec
<b>Componente</b>	Apliar los recursos federales transferidos en la satisfacción de sus requerimientos, dando prioridad a los destinos previstos en la LCF.	Índice de Logro Operativo		{Sumatoria de i= 1..n (Recursos ejercidos por cada programa, obra o acción / Total de recursos ejercidos del fondo) * (Avance de las metas porcentuales de i / Metas programadas porcentuales de i)} * 100. i= programa, obra o acción n= enésimo programa, obra o acción. Los montos y porcentajes correspondientes a las variables	Porcentaje	Estratégico-Eficacia-Trimestral			68.60	N/A 20.00	N/A Municipal
<b>20-OAXACA</b>											
									0.00	20.00	N/A 149 - San Francisco Sola
									100.00	0.00	N/A 60 - Mixistlán de la Reforma
									0.00	0.00	N/A 466 - Santiago Ixtayutla
									5.81	0.00	N/A 550 - San Jerónimo Tlacoahuaya
									100.00	0.00	N/A 394 - Santa María Alotepec
<b>Justificación de diferencia de avances con respecto a las metas programadas</b>											
Indicadores con frecuencia de medición cuatrimestral, semestral, anual o con un periodo mayor de tiempo. Estos indicadores no registraron información ni justificación, debido a que lo harán de conformidad con la frecuencia de medición con la que programaron sus metas.											

DATOS DEL PROGRAMA										
<b>Programa presupuestario</b>	1-005 FORTAMUN	<b>Ramo</b>	33	Aportaciones Federales Federativas y Municipios	para	Entidades	<b>Dependencia Coordinadora del Fondo</b>	416 - Dirección General de Programación y Presupuesto "A"	<b>Enfoques transversales</b>	Ninguno
<b>Porcentaje de Avance en las Metas</b>										
149 - San Francisco Sola LA CANTIDAD DEL NUMERADOR CORRESPONDE AL TOTAL MINISTRADO Y LA CANTIDAD DEL DENOMINADOR CORRESPONDE AL TOTAL PAGADO										
550 - San Jerónimo Tlacoahuaya										
412 - Santa María Guienagati										
60 - Mixistlán de la Reforma										
490 - Santiago Texcalcingo										
197 - San Juan Guelavía										
241 - San Martín Lachilá										
321 - San Pedro Nopala										
179 - San Juan Bautista Jayacatlán										
449 - Santa María Zoquitlán										
104 - San Antonino el Alto										
394 - Santa María Alotepec										
466 - Santiago Ixtayutla										
<b>Índice en el Ejercicio de Recursos</b>										
149 - San Francisco Sola DEL TOTAL MINISTRADO SE GATO 727,360.95, POR LO QUE SE CONSIDERA QUE SE EFETUO UN ADECUADO MANEJO DE LOS RECUROS										
352 - San Simón Zahuatlán con este fondo se ejecutaron 4 obras las cuales ya se encuentran terminadas.										
129 - San Cristóbal Suchixtlahuaca s/j										
60 - Mixistlán de la Reforma										
466 - Santiago Ixtayutla										
394 - Santa María Alotepec										
30 - El Espinal										
67 - Oaxaca de Juárez										
550 - San Jerónimo Tlacoahuaya										
<b>Índice de Aplicación Prioritaria de Recursos</b>										
261 - San Miguel Amatitlán SIN OBSERVACIONE										
550 - San Jerónimo Tlacoahuaya										
60 - Mixistlán de la Reforma										
394 - Santa María Alotepec										
417 - Santa María Jacatepec										
149 - San Francisco Sola										
<b>Índice de Dependencia Financiera</b>										
149 - San Francisco Sola SE GASTO 727360.95 DEL TOTAL MINISTRADO										
30 - El Espinal										
297 - San Pablo Tijaltepec										
550 - San Jerónimo Tlacoahuaya										
60 - Mixistlán de la Reforma										
466 - Santiago Ixtayutla										
67 - Oaxaca de Juárez										
394 - Santa María Alotepec										
<b>Índice de Logro Operativo</b>										
149 - San Francisco Sola SE REALIZO 20% EN OBRA										
60 - Mixistlán de la Reforma										
466 - Santiago Ixtayutla										
550 - San Jerónimo Tlacoahuaya										
394 - Santa María Alotepec										

C. ENRIQUE C. ARNAUD VIÑAS

SECRETARIO DE FINANZAS

LIC. ALBERTO BENÍTEZ TIBURCIO

SUBSECRETARIO DE PLANEACIÓN E INVERSIÓN PÚBLICA

\*\*\* RESPONSABLES DE LA DIFUSIÓN DE LOS INDICADORES DE DESEMPEÑO\*\*\*

**Informes sobre la Situación Económica, las Finanzas Públicas y la Deuda Pública**

Cuarto Trimestre 2014

DATOS DEL PROGRAMA										
<b>Programa presupuestario</b>	1-004 FAIS Municipal y de las Demarcaciones Territoriales del Distrito Federal	<b>Ramo</b>	33 Aportaciones Federales Federativas y Municipios para Entidades Dependencia Coordinadora del Fondo	416 - Dirección General de Programación y Presupuesto "A"	<b>Enfoques transversales</b>	Ninguno				
<b>Finalidad</b>	2 - Desarrollo Social	<b>Función</b>	2 - Vivienda y Servicios a la Comunidad	<b>Subfunción</b>	7 - Vivienda y Servicios a la Comunidad	<b>Actividad Institucional</b>	5 - Fondo de Aportaciones para la Infraestructura Social			
RESULTADOS										
NIVEL	OBJETIVOS	INDICADORES					AVANCE		Responsable del Registro del Avance	
		Denominación	Método de cálculo	Unidad de medida	Tipo-Dimensión-Frecuencia	Meta Programada Anual al periodo	Realizado al periodo	Avance % al periodo		
<b>Fin</b>	Contribuir a construir un entorno digno que propicie el desarrollo mediante el financiamiento de obras de infraestructura social básica en las localidades con alto o muy alto nivel de rezago social y las pertenecientes a las Zonas de Atención Prioritaria.	Inversión per cápita del Fondo para la Infraestructura Social Municipal (Recursos del FISM) en localidades con alto y muy alto nivel de rezago social.	(Recursos del FISM que se invierten en localidades de acuerdo a la clasificación 2010 / Total de población 2010 que habitaba en localidades de alto y muy alto rezago social) / (Recursos que reciben los municipios del FISM en el presente ejercicio fiscal / Total de la población 2010 que habitaba en todos los	Porcentaje	Estratégico-Eficacia-Anual	93.14	93.14	968.19	1,039.50	Administración Pública Federal
<b>Fin</b>		Porcentaje de municipios que mejoraron su grado de Rezago Social, al pasar de Muy Alto a Alto	(Número de municipios que en 2010 estaban catalogados como de Muy Alto Rezago Social pero que en 2015 pasaron a un nivel Alto de Rezago Social / Total de municipios considerados en 2010 con Muy Alto Rezago Social)* 100	Porcentaje	Estratégico-Eficacia-Quinquenal	N/A	N/A	N/A	N/A	Administración Pública Federal
<b>Propósito</b>	Las localidades con alto o muy alto nivel de rezago social y las Zonas de Atención Prioritaria son atendidas en forma preferente, con proyectos de servicios básicos, calidad y espacios de vivienda, urbanización, educación, salud, infraestructura productiva y asistencia social	Porcentaje de localidades con alto o muy alto nivel de rezago social y/o que cuentan con proyecto de inversión financiado por FAIS en el ejercicio fiscal con proyecto de inversión financiado por FAIS respecto del total de inversión FAIS)*100	(Número de localidades con alto o muy alto nivel de rezago social y/o que cuentan con proyecto de inversión financiado por FAIS en el ejercicio fiscal / Número total de localidades que cuentan con inversión FAIS)*100	Porcentaje	Estratégico-Eficacia-Anual	60.00	60.00	89.42	149.03	Administración Pública Federal
<b>Propósito</b>		Porcentaje de recursos del FAIS que se destinan a proyectos de contribución directa respecto del total de recursos invertidos por el FAIS	(Monto de recursos en pesos destinado a proyectos de contribución directa/Monto total de recursos en pesos invertidos por el FAIS)*100	Porcentaje	Estratégico-Eficacia-Anual	40.00	40.00	78.37	195.93	Administración Pública Federal
<b>Componente</b>	Proyectos financiados de infraestructura de servicios básicos en la vivienda	Porcentaje de proyectos de servicios básicos en la vivienda de contribución directa financiados por el FAIS en el ejercicio fiscal respecto del total de proyectos financiados con recursos del FAIS	(Número de proyectos de servicios básicos en la vivienda financiados por el FAIS en el ejercicio fiscal / Número total de proyectos financiados con recursos del FAIS en el ejercicio fiscal)*100	Porcentaje	Gestión-Eficacia-Semestral	2.57	2.57	21.07	819.84	Administración Pública Federal
<b>Componente</b>		Porcentaje de proyectos de servicios básicos en la vivienda complementarios o de contribución indirecta financiados por el FAIS en el ejercicio fiscal respecto del total de proyectos financiados con recursos del FAIS	(Número de proyectos de servicios básicos en la vivienda financiados por el FAIS en el ejercicio fiscal / Número total de proyectos financiados con recursos del FAIS en el ejercicio fiscal)*100	Porcentaje	Gestión-Eficacia-Semestral	2.10	2.10	35.18	1,675.24	Administración Pública Federal
<b>Componente</b>	Proyectos financiados de infraestructura para la calidad y espacios de la vivienda	Porcentaje de proyectos de calidad y espacios de la vivienda de contribución directa financiados por el FAIS en el ejercicio fiscal respecto del total de proyectos financiados con recursos del FAIS	(Número de proyectos de calidad y espacios en la vivienda financiados por el FAIS en el ejercicio fiscal / Número total de proyectos financiados con recursos del FAIS en el ejercicio fiscal)*100	Porcentaje	Gestión-Eficacia-Semestral	3.12	3.12	6.54	209.62	Administración Pública Federal

**Informes sobre la Situación Económica, las Finanzas Públicas y la Deuda Pública**

Cuarto Trimestre 2014

DATOS DEL PROGRAMA										
Programa presupuestario	1-004 FAIS Municipal y de las Demarcaciones Territoriales del Distrito Federal	Ramo	33	Aportaciones Federales para Entidades Federativas y Municipios	Dependencia Coordinadora del Fondo	416 - Dirección General de Programación y Presupuesto "A"	Enfoques transversales	Ninguno		
	Proyectos financiados de infraestructura del sector educativo	Porcentaje de proyectos de infraestructura del sector educativo de contribución directa financiados respecto del total de proyectos financiados con recursos del FAIS	(Número de proyectos de infraestructura del sector educativo de contribución directa financiados por el FAIS en el ejercicio fiscal corriente/Número total de proyectos financiados con recursos del FAIS en el ejercicio fiscal corriente)*100	Porcentaje	Gestión-Eficacia-Semestral	11.88	11.88	13.38	112.63	Administración Pública Federal
		Porcentaje de proyectos de infraestructura del sector educativo complementarios o de contribución indirecta financiados respecto del total corriente/Número total de proyectos financiados con recursos del FAIS en el ejercicio fiscal corriente)*100	(Número de proyectos de infraestructura del sector educativo complementarios o de contribución indirecta financiados por el FAIS en el ejercicio fiscal corriente/Número total de proyectos financiados con recursos del FAIS en el ejercicio fiscal corriente)*100	Porcentaje	Gestión-Eficacia-Semestral	9.72	9.72	2.15	22.12	Administración Pública Federal
	Proyectos financiados de infraestructura del sector salud	Porcentaje de proyectos de infraestructura del sector salud de contribución directa financiados respecto del total de proyectos financiados con recursos del FAIS	(Número de proyectos de infraestructura del sector salud de contribución directa financiados por el FAIS en el ejercicio fiscal corriente/Número total de proyectos financiados con recursos del FAIS en el ejercicio fiscal corriente)*100	Porcentaje	Gestión-Eficacia-Semestral	2.87	2.87	2.02	70.38	Administración Pública Federal
	Proyectos financiados de infraestructura para la alimentación	Porcentaje de proyectos de infraestructura para la alimentación financiados respecto del total de proyectos financiados con recursos del FAIS	(Número de proyectos de infraestructura para la alimentación financiados por el FAIS en el ejercicio fiscal corriente/Número total de proyectos financiados con recursos del FAIS en el ejercicio fiscal corriente)*100	Porcentaje	Gestión-Eficacia-Semestral	0.97	0.97	1.69	174.23	Administración Pública Federal
	Proyectos financiados de infraestructura para la urbanización	Porcentaje de proyectos de infraestructura para la urbanización financiados respecto del total de proyectos financiados con recursos del FAIS	(Número de proyectos de urbanización financiados por el FAIS en el ejercicio fiscal corriente/Número total de proyectos financiados con recursos del FAIS en el ejercicio fiscal corriente)*100	Porcentaje	Gestión-Eficacia-Semestral	31.08	31.08	14.15	45.53	Administración Pública Federal
		Porcentaje de proyectos de caminos rurales financiados respecto del total del FAIS	(Número de proyectos de caminos rurales financiados por el FAIS en el ejercicio fiscal corriente/Número total de proyectos financiados con recursos del FAIS en el ejercicio fiscal corriente)*100	Porcentaje	Gestión-Eficacia-Semestral	7.53	7.53	2.06	27.36	Administración Pública Federal
	Otros Proyectos financiados	Porcentaje de otros proyectos financiados respecto del total de proyectos financiados con recursos del FAIS	(Número de otros proyectos de financiados por el FAIS en el ejercicio fiscal corriente/Número total de proyectos financiados con recursos del FAIS en el ejercicio fiscal corriente)*100	Porcentaje	Gestión-Eficacia-Semestral	28.15	28.15	1.76	6.25	Administración Pública Federal
<b>Actividad</b>	Capacitación a municipios	Porcentaje de municipios capacitados sobre el FAIS respecto del total de municipios del país	(Número de municipios capacitados sobre el FAIS en el ejercicio fiscal correspondiente / Total municipios del país)*100	Porcentaje	Gestión-Eficacia-Trimestral	100.00	100.00	96.70	96.70	Administración Pública Federal
	Registro en la Matriz de Inversión para el Desarrollo Social	Porcentaje de municipios que reportan MIDS respecto del total de municipios del país	(Número de municipios que reportan MIDS en la página electrónica de la SEDESOL/Total de municipios del país)*100	Porcentaje	Gestión-Eficacia-Semestral	50.00	50.00	96.46	192.92	Administración Pública Federal

**Informes sobre la Situación Económica, las Finanzas Públicas y la Deuda Pública**

Cuarto Trimestre 2014

DATOS DEL PROGRAMA										
Programa presupuestario	1-004 FAIS Municipal y de las Demarcaciones Territoriales del Distrito Federal	Ramo	33	Aportaciones Federales para Entidades Federativas y Municipios	Dependencia Coordinadora del Fondo	416 - Dirección General de Programación y Presupuesto "A"	Enfoques transversales	Ninguno		
	Registro de proyectos de infraestructura de servicios básicos en la vivienda	Número de proyectos registrados en el SFU de infraestructura de servicios básicos en la vivienda	Sumatoria de proyectos registrados en el SFU de infraestructura de servicios básicos en la vivienda	Proyecto	Gestión-Eficacia-Trim est ral	N/A	N/A	335.00	N/A Estatal	
<b>20-OAXACA</b>										
	Registro de proyectos de infraestructura para la calidad y espacios de la vivienda	Número de proyectos registrados en el SFU de infraestructura para la calidad y espacios de la vivienda	Sumatoria de proyectos registrados en el SFU de infraestructura para la calidad y espacios de la vivienda	Proyecto	Gestión-Eficacia-Trim est ral	N/A	N/A	916.00	N/A Estatal	
<b>20-OAXACA</b>										
	Registro de proyectos de infraestructura para la educación	Número de Proyectos registrados en el SFU de infraestructura para la educación	Sumatoria de Proyectos registrados en el SFU de infraestructura para la educación	Proyecto	Gestión-Eficacia-Trim est ral	N/A	N/A	1.00	N/A Estatal	
<b>20-OAXACA</b>										
	Registro de proyectos de infraestructura para la salud	Número de proyectos registrados en el SFU de infraestructura para la salud	Sumatoria de proyectos registrados en el SFU de infraestructura para la salud	Proyecto	Gestión-Eficacia-Trim est ral	N/A	N/A	10.00	N/A Estatal	
<b>20-OAXACA</b>										
	Registro de proyectos de infraestructura para la alimentación	Número de proyectos registrados en el SFU de infraestructura para la alimentación	Sumatoria de proyectos registrados en el SFU de infraestructura para la alimentación	Proyecto	Gestión-Eficacia-Trim est ral	N/A	N/A	4.00	N/A Estatal	
<b>20-OAXACA</b>										
	Registro de proyectos de infraestructura para la urbanización	Número de proyectos registrados en el SFU de infraestructura para la urbanización	Sumatoria de proyectos registrados en el SFU de infraestructura para la urbanización	Proyecto	Gestión-Eficacia-Trim est ral	29.95	N/A	43,179.78	N/A Municipal	
<b>20-OAXACA</b>										
						0.00		100.00	N/A 419 - Santa María Jaltianguis	
						0.00		1.00	N/A 376 - Santa Cruz de Bravo	
						0.00		100.00	N/A 22 - Cosoltepec	
						0.00		474,357.60	N/A 524 - Santo Domingo Yodohino	

**Informes sobre la Situación Económica, las Finanzas Públicas y la Deuda Pública**

Cuarto Trimestre 2014

DATOS DEL PROGRAMA											
Programa presupuestario	1-004	FAIS Municipal y de las Demarcaciones Territoriales del Distrito Federal	Ramo	33	Aportaciones Federales Federativas y Municipios	para Entidades	Dependencia Coordinadora del Fondo	416 - Dirección General de Programación y Presupuesto "A"	Enfoques transversales	Ninguno	
									0.00	4.00	N/A 235 - San Luis Amatlán
									0.00	100.00	N/A 352 - San Simón Zahuatlán
									0.00	2.00	N/A 149 - San Francisco Sola
									0.00	100.00	N/A 152 - San Francisco Tlapancingo
									0.00	99.00	N/A 298 - San Pablo Villa de Mitla
									0.00	100.00	N/A 11 - Calihualá
									0.00	14.00	N/A 261 - San Miguel Amatitlán
									0.00	0.00	N/A 479 - Santiago Nejapilla
									8.00	0.00	N/A 550 - San Jerónimo Tlacoahuaya
									1.00	0.00	N/A 17 - La Compañía
									3.00	0.00	N/A 422 - Santa María Nativitas
									0.00	0.00	N/A 449 - Santa María Zoquián
									2.00	0.00	N/A 96 - San Andrés Sinaxtla
									0.00	0.00	N/A 310 - San Pedro Ixtlahuaca
									26.00	0.00	N/A 277 - Villa Sola de Vega
									3.00	0.00	N/A 445 - Santa María Yosoyúa
									0.00	0.00	N/A 364 - Santa Catarina Juquila
									1.00	0.00	N/A 522 - Santo Domingo Xagacía
									1.00	0.00	N/A 417 - Santa María Jacatepec
									0.00	0.00	N/A 453 - Santiago Astata
									4.00	0.00	N/A 464 - Santiago Ihuitlán Plumas
									0.00	0.00	N/A 466 - Santiago Ixtayutla
									0.00	0.00	N/A 535 - San Vicente Lachixío
									60.00	0.00	N/A 333 - San Pedro Totolápan
									100.00	0.00	N/A 219 - San Juan Teitipac
									0.00	0.00	N/A 60 - Mixistlán de la Reforma
									0.00	0.00	N/A 477 - Santiago Minas
									100.00	0.00	N/A 560 - Villa Díaz Ordaz
									0.00	0.00	N/A 67 - Oaxaca de Juárez
									40.00	0.00	N/A 150 - San Francisco Telixtlahuaca
									0.00	0.00	N/A 207 - San Juan Mazatlán
									63.87	0.00	N/A 124 - San Blas Atempa
									0.00	0.00	N/A 506 - Santo Domingo Albarradas
									40.00	0.00	N/A 224 - San Juan Yucuíta
									0.00	0.00	N/A 297 - San Pablo Tlajaltepec
									0.00	0.00	N/A 190 - San Juan Cotzocón
									30.00	0.00	N/A 393 - Santa Lucía Ocotlán
									1.00	0.00	N/A 526 - Santos Reyes Nopala
									30.00	0.00	N/A 272 - San Miguel Panixtlahuaca
									16.00	0.00	N/A 551 - Tlacolula de Matamoros
									0.00	0.00	N/A 26 - Chalcatongo de Hidalgo

**Informes sobre la Situación Económica, las Finanzas Públicas y la Deuda Pública**

Cuarto Trimestre 2014

DATOS DEL PROGRAMA										
Programa presupuestario	1-004	FAIS Municipal y de las Demarcaciones Territoriales del Distrito Federal	Ramo	33	Aportaciones Federales para Entidades Federativas y Municipios	Dependencia Coordinadora del Fondo	416 - Dirección General de Programación y Presupuesto "A"	Enfoques transversales	Ninguno	
								0.00	0.00	N/A 242 - San Martín Peras
								0.00	0.00	N/A 314 - San Pedro Juchatepec
								100.00	0.00	N/A 394 - Santa María Alotepec
								30.00	0.00	N/A 549 - Heroica Villa Tezoatlán de Atlix
								7.00	0.00	N/A 324 - San Pedro Pochutla
								100.00	0.00	N/A 465 - Santiago Ixcuintepec
								0.00	0.00	N/A 194 - San Juan del Río
								11.85	0.00	N/A 203 - San Juan Lachigalla
								18.31	100.00	40.40 Municipal
<b>20-OAXACA</b>										
								0.00	0.00	100.00 N/A 352 - San Simón Zahuatlán
								0.00	0.00	0.00 N/A 149 - San Francisco Sola
								100.00	100.00	0.00 0.00 524 - Santo Domingo Yodohino
								0.00	0.00	1.00 N/A 235 - San Luis Amatlán
								0.00	0.00	1.00 N/A 488 - Santiago Tepetlapa
								0.00	0.00	100.00 N/A 22 - Cosoltepec
								0.00	0.00	0.00 N/A 207 - San Juan Mazatlán
								0.00	0.00	0.00 N/A 60 - Mixistlán de la Reforma
								0.00	0.00	0.00 N/A 550 - San Jerónimo Tlacoahuaya
								0.00	0.00	0.00 N/A 131 - San Dionisio Ocotepec
								5.00	0.00	0.00 N/A 291 - San Pablo Coatlán
								0.00	0.00	0.00 N/A 364 - Santa Catarina Juquila
								0.00	0.00	0.00 N/A 376 - Santa Cruz de Bravo
								0.00	0.00	0.00 N/A 67 - Oaxaca de Juárez
								0.00	0.00	0.00 N/A 310 - San Pedro Ixtlahuaca
								0.00	0.00	0.00 N/A 190 - San Juan Cotzocón
								0.00	0.00	0.00 N/A 26 - Chalcatongo de Hidalgo
								0.00	0.00	0.00 N/A 506 - Santo Domingo Albarradas
								0.00	0.00	0.00 N/A 242 - San Martín Peras
								0.00	0.00	0.00 N/A 466 - Santiago Ixtayutla
								1.00	0.00	0.00 N/A 526 - Santos Reyes Nopala
								0.00	0.00	0.00 N/A 417 - Santa María Jacatepec
								100.00	0.00	0.00 N/A 394 - Santa María Alotepec
								0.00	0.00	0.00 N/A 96 - San Andrés Sinaxtla
								1.00	0.00	0.00 N/A 324 - San Pedro Pochutla
								30.00	0.00	0.00 N/A 549 - Heroica Villa Tezoatlán de Atlix
								1.00	0.00	0.00 N/A 445 - Santa María Yosoytla

**Informes sobre la Situación Económica, las Finanzas Públicas y la Deuda Pública**

Cuarto Trimestre 2014

DATOS DEL PROGRAMA											
Programa presupuestario	1-004	FAIS Municipal y de las Demarcaciones Territoriales del Distrito Federal	Ramo	33	Aportaciones Federales para Entidades Federativas y Municipios	Dependencia Coordinadora del Fondo	416 - Dirección General de Programación y Presupuesto "A"	Enfoques transversales	Ninguno		
								0.00	0.00	0.00	N/A 449 - Santa María Zoquitlán
								0.00	0.00	0.00	N/A 393 - Santa Lucía Ocotlán
		Registro de otros proyectos	Número de otros proyectos registrados en el SFU	Sumatoria del número de otros proyectos registrados en el SFU	Proyecto	Gestión-Eficacia-Trim estral	22,362.18	N/A	35.00	N/A	Municipal
<b>20-OAXACA</b>											
								0.00	3.00		N/A 235 - San Luis Amatlán
								0.00	0.00		N/A 149 - San Francisco Sola
								0.00	5.00		N/A 261 - San Miguel Amatitlán
								0.00	100.00		N/A 419 - Santa María Jaltianguis
								0.00	2.00		N/A 321 - San Pedro Nopala
								0.00	100.00		N/A 352 - San Simón Zahuatlán
								0.00	0.00		N/A 190 - San Juan Cotzocón
								31.13	0.00		N/A 124 - San Blas Atempa
								0.00	0.00		N/A 376 - Santa Cruz de Bravo
								0.00	0.00		N/A 242 - San Martín Peras
								6.00	0.00		N/A 506 - Santo Domingo Albarradas
								0.00	0.00		N/A 364 - Santa Catarina Juquila
								1.00	0.00		N/A 417 - Santa María Jacatepec
								2.00	0.00		N/A 394 - Santa María Alotepec
								15.00	0.00		N/A 393 - Santa Lucía Ocotlán
								16.00	0.00		N/A 477 - Santiago Minas
								0.00	0.00		N/A 271 - San Miguel Mixtepec
								0.00	0.00		N/A 291 - San Pablo Coatlán
								0.00	0.00		N/A 207 - San Juan Mazatlán
								1.00	0.00		N/A 17 - La Compañía
								5.00	0.00		N/A 445 - Santa María Yosoyúa
								5.00	0.00		N/A 60 - Mixistlán de la Reforma
								38.00	0.00		N/A 551 - Tlacolula de Matamoros
								0.00	0.00		N/A 67 - Oaxaca de Juárez
								0.00	0.00		N/A 314 - San Pedro Juchatengo
								380,000.00	0.00		N/A 380 - Santa Cruz Papalutla
								15.00	0.00		N/A 550 - San Jerónimo Tlacoahuaya
								10.00	0.00		N/A 324 - San Pedro Pochutla
								4.00	0.00		N/A 526 - Santos Reyes Nopala
								0.00	0.00		N/A 26 - Chalcatongo de Hidalgo
								6.00	0.00		N/A 277 - Villa Sola de Vega
								2.00	0.00		N/A 366 - Santa Catarina Loxicha
								0.00	0.00		N/A 131 - San Dionisio Ocotpec

DATOS DEL PROGRAMA									
<b>Programa presupuestario</b>	1-004	FAIS Municipal y de las Demarcaciones Territoriales del Distrito Federal	<b>Ramo</b>	33	Aportaciones Federales Federativas y Municipios	para Entidades Dependencia Coordinadora del Fondo	416 - Dirección General de Programación y Presupuesto "A"	<b>Enfoques transversales</b>	Ninguno

Seguimiento de proyectos	Porcentaje de municipios que reportan (Número de municipios que reportan en el SFU/Número de municipios del país)*100	Porcentaje	Gestión-Eficacia-Trimestral	0.00	75.00	75.00	75.00	0.00	N/A 449 - Santa María Zoquillán
--------------------------	---	------------	-----------------------------	------	-------	-------	-------	------	---------------------------------

**Justificación de diferencia de avances con respecto a las metas programadas**

Indicadores con frecuencia de medición cuatrimestral, semestral, anual o con un periodo mayor de tiempo. Estos indicadores no registraron información ni justificación, debido a que lo harán de conformidad con la frecuencia de medición con la que programaron sus metas.

**Inversión per cápita del Fondo para la Infraestructura Social Municipal (FISM) en localidades con alto y muy alto rezago social.**  
 Causa: Durante el ejercicio fiscal 2014 la SEDESOL emitió los primeros Lineamientos Generales de Operación del Fondo de Aportaciones para la Infraestructura Social. Dichos Lineamientos enfatizaban, a través de un porcentaje mínimo de gasto, el direccionamiento de recursos por parte de los gobiernos locales hacia proyectos de incidencia directa en las carencias sociales que conforman la medición multidimensional de la pobreza como es el caso de los servicios básicos en la vivienda. Adicionalmente, la SEDESOL llevó a cabo un gran número de capacitaciones en los que se enfatizó la  
**Porcentaje de municipios que mejoraron su grado de Rezago Social, al pasar de Muy Alto a Alto**  
 Sin información

**Porcentaje de localidades con alto o muy alto nivel de rezago social y/o localidades en ZAP rural y/o que contiene una ZAP urbana que cuentan con proyecto de inversión financiado por FAIS respecto del total de localidades que cuentan con inversión FAIS**

Causa: Durante el ejercicio fiscal 2014 la SEDESOL emitió los primeros Lineamientos Generales de Operación del Fondo de Aportaciones para la Infraestructura Social. Dichos Lineamientos enfatizaban, a través de un porcentaje mínimo de gasto, el direccionamiento de recursos por parte de los gobiernos locales hacia proyectos de incidencia directa en las carencias sociales que conforman la medición multidimensional de la pobreza como es el caso de los servicios básicos en la vivienda. Adicionalmente, la SEDESOL llevó a cabo un gran número de capacitaciones en los que se enfatizó la

**Porcentaje de recursos del FAIS que se destinan a proyectos de contribución directa respecto del total de recursos invertidos por el FAIS**  
 Causa: Durante el ejercicio fiscal 2014 la SEDESOL emitió los primeros Lineamientos Generales de Operación del Fondo de Aportaciones para la Infraestructura Social. Dichos Lineamientos enfatizaban, a través de un porcentaje mínimo de gasto, el direccionamiento de recursos por parte de los gobiernos locales hacia proyectos de incidencia directa en las carencias sociales que conforman la medición multidimensional de la pobreza como es el caso de los servicios básicos en la vivienda. Adicionalmente, la SEDESOL llevó a cabo un gran número de capacitaciones en los que se enfatizó la

**Porcentaje de proyectos de servicios básicos en la vivienda de contribución directa financiados respecto del total de proyectos financiados con recursos del FAIS**  
 Causa: Durante el ejercicio fiscal 2014 la SEDESOL emitió los primeros Lineamientos Generales de Operación del Fondo de Aportaciones para la Infraestructura Social. Dichos Lineamientos enfatizaban, a través de un porcentaje mínimo de gasto, el direccionamiento de recursos por parte de los gobiernos locales hacia proyectos de incidencia directa en las carencias sociales que conforman la medición multidimensional de la pobreza como es el caso de los servicios básicos en la vivienda. Adicionalmente, la SEDESOL llevó a cabo un gran número de capacitaciones en los que se enfatizó la

**Porcentaje de proyectos de servicios básicos en la vivienda complementarios o de contribución indirecta financiados respecto del total de proyectos financiados con recursos del FAIS**  
 Causa: Durante el ejercicio fiscal 2014 la SEDESOL emitió los primeros Lineamientos Generales de Operación del Fondo de Aportaciones para la Infraestructura Social. Dichos Lineamientos enfatizaban, a través de un porcentaje mínimo de gasto, el direccionamiento de recursos por parte de los gobiernos locales hacia proyectos de incidencia directa en las carencias sociales que conforman la medición multidimensional de la pobreza como es el caso de los servicios básicos en la vivienda. Adicionalmente, la SEDESOL llevó a cabo un gran número de capacitaciones en los que se enfatizó la

**Porcentaje de proyectos de calidad y espacios de la vivienda de contribución directa financiados respecto del total de proyectos financiados con recursos del FAIS**  
 Causa: Durante el ejercicio fiscal 2014 la SEDESOL emitió los primeros Lineamientos Generales de Operación del Fondo de Aportaciones para la Infraestructura Social. Dichos Lineamientos enfatizaban, a través de un porcentaje mínimo de gasto, el direccionamiento de recursos por parte de los gobiernos locales hacia proyectos de incidencia directa en las carencias sociales que conforman la medición multidimensional de la pobreza como es el caso de los servicios básicos en la vivienda. Adicionalmente, la SEDESOL llevó a cabo un gran número de capacitaciones en los que se enfatizó la

**Porcentaje de proyectos de infraestructura del sector educativo de contribución directa financiados respecto del total de proyectos financiados con recursos del FAIS**  
 Causa: Durante el ejercicio fiscal 2014 la SEDESOL emitió los primeros Lineamientos Generales de Operación del Fondo de Aportaciones para la Infraestructura Social. Dichos Lineamientos enfatizaban, a través de un porcentaje mínimo de gasto, el direccionamiento de recursos por parte de los gobiernos locales hacia proyectos de incidencia directa en las carencias sociales que conforman la medición multidimensional de la pobreza como es el caso de los servicios básicos en la vivienda. Adicionalmente, la SEDESOL llevó a cabo un gran número de capacitaciones en los que se enfatizó la

**Porcentaje de proyectos de infraestructura del sector educativo complementarios o de contribución indirecta financiados respecto del total de proyectos financiados con recursos del FAIS**  
 Causa: Los gobiernos municipales establecieron prioridad en proyectos de infraestructura educativa de contribución directa, lo que redujo el número de proyectos a que se refiere este indicador. Efectos: Otros Motivos:

**Porcentaje de proyectos de infraestructura del sector salud de contribución directa financiados respecto del total de proyectos financiados con recursos del FAIS**  
 Causa: Durante el ejercicio fiscal 2014 la SEDESOL emitió los primeros Lineamientos Generales de Operación del Fondo de Aportaciones para la Infraestructura Social. Dichos Lineamientos enfatizaban, a través de un porcentaje mínimo de gasto, el direccionamiento de recursos por parte de los gobiernos locales hacia proyectos de incidencia directa en las carencias sociales que conforman la medición multidimensional de la pobreza como es el caso de los servicios básicos en la vivienda. Adicionalmente, la SEDESOL llevó a cabo un gran número de capacitaciones en los que se enfatizó la

**Porcentaje de proyectos de infraestructura para la alimentación financiados respecto del total de proyectos financiados con recursos del FAIS**  
 Causa: Durante el ejercicio fiscal 2014 la SEDESOL emitió los primeros Lineamientos Generales de Operación del Fondo de Aportaciones para la Infraestructura Social. Dichos Lineamientos enfatizaban, a través de un porcentaje mínimo de gasto, el direccionamiento de recursos por parte de los gobiernos locales hacia proyectos de incidencia directa en las carencias sociales que conforman la medición multidimensional de la pobreza como es el caso de los servicios básicos en la vivienda. Adicionalmente, la SEDESOL llevó a cabo un gran número de capacitaciones en los que se enfatizó la

**Porcentaje de proyectos de urbanización financiados respecto del total de proyectos financiados con recursos del FAIS**  
 Causa: Se trata de un indicador con sentido descendente. De esta forma la reducción de otros proyectos es un comportamiento deseable. La reducción del número de proyectos de urbanización obedece a que los Lineamientos generales de Operación del Fondo enfatizan el gasto en proyectos de incidencia directa en la reducción de las carencias sociales, de esta forma la reducción de otros proyectos es deseable. Adicionalmente, la SEDESOL llevó a cabo un gran número de capacitaciones en los que se enfatizó la

**Porcentaje de proyectos de caminos rurales financiados respecto del total de proyectos financiados con recursos del FAIS**  
 Causa: Se trata de un indicador con sentido descendente. De esta forma la reducción de otros proyectos es un comportamiento deseable. La reducción del número de proyectos de caminos rurales obedece a que los Lineamientos generales de Operación del Fondo enfatizan el gasto en proyectos de incidencia directa en la reducción de las carencias sociales, de esta forma la reducción de otros proyectos es deseable. Adicionalmente, la SEDESOL llevó a cabo un gran número de capacitaciones en los que se enfatizó la

**Porcentaje de otros proyectos financiados respecto del total de proyectos financiados con recursos del FAIS**  
 Causa: Se trata de un indicador con sentido descendente. De esta forma la reducción de otros proyectos es un comportamiento deseable. La reducción del número de otros proyectos obedece a que los Lineamientos generales de Operación del Fondo enfatizan el gasto en proyectos de incidencia directa en la reducción de las carencias sociales, de esta forma la reducción de otros proyectos es deseable. Adicionalmente, la SEDESOL llevó a cabo un gran número de capacitaciones en los que se enfatizó la

**Porcentaje de municipios capacitados sobre el FAIS respecto del total de municipios del país**  
 Causa: A pesar de los esfuerzos de capacitación realizados por la SEDESOL, algunos municipios no registran los proyectos en la Matriz de Inversión para el Desarrollo Social algunas de las razones argumentadas por los gobiernos locales son las siguientes: 1) Falta de infraestructura. Muchos municipios carecen de equipos de cómputo, acceso a internet, entre otros. 2) Inasistencia a las capacitaciones. A pesar de las convocatorias los municipios (fundamentalmente los más dispersos) no asisten a las capacitaciones.

**Porcentaje de municipios que reportan MIDS respecto del total de municipios del país**  
 Causa: La SEDESOL realizó un importante esfuerzo por elevar el número de asistentes a las capacitaciones. De manera particular estableció contacto con gobiernos estatales y órganos de fiscalización locales para el desarrollo de capacitaciones a nivel regional en las que se contó con un mayor número de asistentes. Esta estrategia condujo a elevar sustancialmente el número de gobiernos municipales que recibieron capacitación sobre el FAIS. Efectos: Se espera que al superar el número de municipios

**Número de proyectos registrados en el SFU de infraestructura de servicios básicos en la vivienda**  
 0 - Cobertura estatal NINGUNA

**Informes sobre la Situación Económica, las Finanzas Públicas y  
La Deuda Pública**

Cuarto Trimestre 2014

DATOS DEL PROGRAMA											
<b>Programa presupuestario</b>	1-004	FAIS	Municipal y de las Demarcaciones Territoriales del Distrito Federal	<b>Ramo</b>	33	Aportaciones Federales Federativas y Municipios	para Entidades	<b>Dependencia Coordinadora del Fondo</b>	416 - Dirección General de Programación y Presupuesto "A"	<b>Enfoques transversales</b>	Ninguno
<b>Número de proyectos registrados en el SFU de infraestructura para la calidad y espacios de la vivienda</b>											
0 - Cobertura estatal NINGUNA											
<b>Número de Proyectos registrados en el SFU de infraestructura para la educación</b>											
0 - Cobertura estatal NINGUNA											
<b>Número de proyectos registrados en el SFU de infraestructura para la salud</b>											
0 - Cobertura estatal NINGUNA											
<b>Número de proyectos registrados en el SFU de infraestructura para la alimentación</b>											
0 - Cobertura estatal NINGUNA											
<b>Número de proyectos registrados en el SFU de infraestructura para la urbanización</b>											
419 - Santa María Jaltianguis SE REALIZARON LAS OBRAS PLANEADAS DEL 2014 CON TIEMPO											
378 - Santa Cruz de Bravo SE REALIZO UNA SOLA OBRA											
<b>Número de proyectos registrados en el SFU de caminos rurales</b>											
352 - San Simón Zahuatlán la meta alcanzada corresponde a la ejecución de obras las cuales se encuentran terminada.											
140 - San Francisco Sula NO SE REALIZARON CAMINOS RURALES EN EL CUARTO TRIMESTRE											
<b>Número de otros proyectos registrados en el SFU</b>											
235 - San Luis Amatlán se contemplaron 3 obras de Educación en la priorización											
140 - San Francisco Sula SE REALIZARON DOS OBRAS DE ABASTECIMIENTO DE AGUA POTABLE Y LÍNEA DE ELECTRIFICACION											
<b>Porcentaje de municipios que reportan en el SFU respecto del total de municipios del país</b>											
Sin información											

C. ENRIQUE C. ARNAUD VIÑAS

SECRETARIO DE FINANZAS

LIC. ALBERTO BENÍTEZ TIBURCIO

SUBSECRETARIO DE PLANEACIÓN E INVERSIÓN PÚBLICA

\*\*\* RESPONSABLES DE LA DIFUSIÓN DE LOS INDICADORES DE DESEMPEÑO\*\*\*



Secretaría  
de Finanzas

2010 - 2016 OAXACA

**Relación de Bienes Muebles que Componen el Patrimonio  
Cuenta Pública 2014  
(Pesos)**

**Ente Público: PODER LEGISLATIVO CONSOLIDADO**

<b>Código</b>	<b>Descripción del Bien Mueble</b>	<b>Valor en libros</b>
12411	MUEBLES DE OFICINA Y ESTANTERÍA	72,338,305
12412	MUEBLES, EXCEPTO DE OFICINA Y ESTANTERÍA	3,233,036
12413	EQUIPO DE CÓMPUTO Y DE TECNOLOGÍAS DE LA INFORMACIÓN	220,703,263
12419	OTROS MOBILIARIOS Y EQUIPOS DE ADMINISTRACIÓN	6,168,796
12421	EQUIPOS Y APARATOS AUDIOVISUALES	10,083,847
12422	APARATOS DEPORTIVOS	7,695,213
12423	CÁMARAS FOTOGRÁFICAS Y DE VIDEO	11,597,365
12429	OTRO MOBILIARIO Y EQUIPO EDUCACIONAL Y RECREATIVO	2,013,688
12431	EQUIPO MÉDICO Y DE LABORATORIO	22,969,326
12432	INSTRUMENTAL MÉDICO Y DE LABORATORIO	1,520,529
12441	AUTOMÓVILES Y CAMIONES	851,945,082
12443	EQUIPO AEROSPAECIAL	156,337,118
12445	EMBARCACIONES	2,881,802
12449	OTROS EQUIPOS DE TRANSPORTE	281,303
12450	EQUIPO DE DEFENSA Y SEGURIDAD	109,694,363
12461	MAQUINARIA Y EQUIPO AGROPECUARIO	4,655,996
12462	MAQUINARIA Y EQUIPO INDUSTRIAL	10,609,960
12463	MAQUINARIA Y EQUIPO DE CONSTRUCCIÓN	13,678,015
12464	SISTEMAS DE AIRE ACONDICIONADO, CALEFACCIÓN Y DE REFRIGERACIÓN INDUSTRIAL Y COMERCIAL	3,282,998
12465	EQUIPO DE COMUNICACIÓN Y TELECOMUNICACIÓN	194,393,635
12466	EQUIPOS DE GENERACIÓN ELÉCTRICA, APARATOS Y ACCESORIOS ELÉCTRICOS	10,966,324
12467	HERRAMIENTAS Y MÁQUINAS-HERRAMIENTA	7,585,396
12469	OTROS EQUIPOS	10,673,884
12471	BIENES ARTÍSTICOS, CULTURALES Y CIENTÍFICOS	9,542,175
12472	OBJETOS DE VALOR	5,900
12483	AVES	48,881
12484	OVINOS Y CAPRINOS	906,000
12486	EQUINOS	209,300
12487	ESPECIES MENORES Y DE ZOOLOGICO	480,000
12488	ÁRBOLES Y PLANTAS	40,000
12489	OTROS ACTIVOS BIOLÓGICOS	490,000
12510	SOFTWARE	72,989,816
12541	LICENCIAS INFORMÁTICAS E INTELECTUALES	12,562,093
	<b>SUMAS TOTALES</b>	<b>1,832,583,408</b>



Secretaría  
de Finanzas

2010 - 2016

OAXACA

Relación de Bienes Inmuebles que Componen el Patrimonio  
Cuenta Pública 2014  
(Pesos)

Ente Público: PODER LEGISLATIVO CONSOLIDADO

Código	Descripción del Bien Inmueble	Valor en libros
12310	TERRENOS	1,405,061,280
12330	EDIFICIOS NO RESIDENCIALES	378,765,347
<b>SUMAS TOTALES</b>		<b>1,783,826,627</b>



RELACION DE CUENTAS BANCARIAS PRODUCTIVAS ESPECIFICAS APERTURADAS DURANTE EL EJERCICIO 2014				
N°	FONDO / PROGRAMA / CONVENIO	DATOS DE LA CUENTA BANCARIA		
		APERTURA	BANCO	CUENTA
1	GOB EDO OAX SEFIN INCORPORACION DE MUJERES INDIGENAS EN POSGRADOS PARA EL FORTALECIMIENTO REGIONAL	03-01-2014	Banamex	70076803046
2	GOB EDO OAX SEFIN AFASPE 2014	08-01-2014	Banamex	70076861100
3	GOB EDO OAX SEFIN CECAM 2014	13-01-2014	Banamex	70070851944
4	GOB EDO OAX SEFIN COLEGIO SUPERIOR INTERCULTURAL BIC 2014	13-01-2014	Banamex	70071043698
5	GOB EDO OAX SEFIN SICALIDAD 2014	15-01-2014	Banamex	70077234266
6	GOB EDO OAX SEFIN UNIVERSIDAD DE LA SIERRA SUR 2014	17-01-2014	Banamex	70077234274
7	GOB EDO OAX SEFIN UNIVERSIDAD TEC DE LA MIXTECA 2014	17-01-2014	Banamex	70077234282
8	GOB EDO OAX SEFIN CAPUFE 2014	30-01-2014	Banamex	70077234290
9	GOB EDO OAX SEFIN TELEBACHILLERATO COMUNITARIO DEL ESTADO DE OAXACA 2014	31-01-2014	Banamex	70077234304
10	GOB EDO OAX SEFIN ESTANCIAS POSDOCTORALES USJ 2014	13-02-2014	Banamex	70077506886
11	GOB EDO OAX SEFIN FONDO MIXTO COESIDA 2014	14-02-2014	Banamex	70077506894
12	GOB EDO OAX SEFIN ESTUDIO ECOLOGICO Y GENETICO UNSJ 2014	24-02-2014	Banamex	70078055314
13	GOB EDO OAX SEFIN CANTIDAD Y VULNERABILIDAD DEL RECURSO HIDRICO UNSJ 2014	24-02-2014	Banamex	70078055322
14	GOB EDO OAX SEFIN CONADE 2014	05-03-2014	Banamex	70078684362
15	GOB EDO OAX SEFIN UNIVERSIDAD TECNOLOGICA DE LOS VALLES CENTRALES DE OAXACA 2014	13-03-2014	Banamex	70080526634
16	GOB EDO OAX SEFIN APORTACIONES BOLSAS DE PREMIACIÓN FONART 2014	20-03-2014	Banamex	70080526642
17	GOB EDO OAX SEFIN AMSDE CONACYT 2014	28-03-2014	Banamex	70080526650
18	GOB EDO OAX SEFIN APOYO FINANCIERO EXTRAORDINARIO NO REGULARIZABLE 150 MDP 2014	08-04-2014	Banamex	70080644467
19	GOB EDO OAX SEFIN PROFIS 2014	07-04-2014	Banamex	70080644459
20	GOB EDO OAX SEFIN ADQUISICION DE TONER DE LAS PLAZAS COMUNITARIAS IEA 2014	11-04-2014	Banamex	70081162660
21	GOB EDO OAX SEFIN EXPO PYME OAXACA 2014	15-04-2014	Banamex	70081162679
22	GOB EDO OAX SEFIN RED OAXAQUEÑA MOVER A MÉXICO 2014	16-04-2014	Banamex	70081730103
23	GOB EDO OAX SEFIN ENCUENTRO ARTESANAL GUELAGUETZA 2014	16-04-2014	Banamex	70081789787
24	GOB EDO OAX SEFIN EXPO PYME PATALOAPAN 2014	16-04-2014	Banamex	70081372991
25	GOB EDO OAX SEFIN FORO NACIONAL DE GRANDES MAESTROS Y MAESTRAS DEL ARTE POPULAR 2014	23-04-2014	Banamex	70081936011
26	GOB EDO OAX SEFIN FESTIVALES CULTURALES EN OAXACA 2014	28-04-2014	Banamex	70082142175
27	GOB EDO OAX SEFIN LIBRO CAFÉ DE OAXACA DIVERSIDAD DE SABORES Y CULTURAS, PRIMER ETAPA 2014	28-04-2014	Banamex	70082142183
28	GOB EDO OAX SEFIN LIBRO CAFÉ DE OAXACA DIVERSIDAD DE SABORES Y CULTURAS, SEGUNDA ETAPA 2014	28-04-2014	Banamex	70082296768
29	GOB EDO OAX SEFIN PROYECTA PLATAFORMA DE DISEÑO Y ARTES DIGITALES 2014	28-04-2014	Banamex	70082090604
30	GOB EDO OAX SEFIN PROGRAMA DE LA ORQUESTA SINFONICA DEL ESTADO DE OAXACA 2014	28-04-2014	Banamex	70082142191
31	GOB EDO OAX SEFIN FOMENTO A LA LECTURA 2014	05-05-2014	Banamex	70082465705
32	GOB EDO OAX SEFIN APOYO FINANCIERO EXTRAORDINARIO NO REGULARIZABLE 35 MDP 2014	06-05-2014	Banamex	70082465713
33	GOB EDO OAX SEFIN FORTALECIMIENTO A LAS PROCURADURIAS DE LA DEFENSA DEL MENOR Y LA FAMILIA 2014	13-05-2014	Banamex	70082465721
34	GOB EDO OAX SEFIN FORTALECIMIENTO DEL EMPRENDIMIENTO SOCIAL 2014	13-05-2014	Banamex	70082465748
35	GOB EDO OAX SEFIN PROYECTOS DE CAPACITACIÓN DESTINADOS A MUNICIPIOS 2014	13-05-2014	Banamex	70082465756
36	GOB EDO OAX SEFIN SUBSIDIO PARA PROYECTOS CULTURALES 2014	16-05-2014	Banamex	70082691314
37	GOB EDO OAX SEFIN DISGREGACION DE CRISTALES DE MIEL DE ABEJA UTVCO 2014	23-05-2014	Banamex	70082941965
38	GOB EDO OAX SEFIN FORTALECIMIENTO DE LA CALIDAD EN INSTITUCIONES EDUCATIVAS 2014	23-05-2014	Banamex	70083008707
39	GOB EDO OAX SEFIN PROGRAMA 32 POR 32 2014	23-06-2014	Banamex	70084483638
40	GOB EDO OAX SEFIN BANOBRAS MAS OAXACA	24-06-2014	Banamex	70084483646
41	GOB EDO OAX SEFIN PRODEP 2014	25-06-2014	Banamex	70084483654
42	GOB EDO OAX SEFIN FORTALECIMIENTO DE LA INFRAESTRUCTURA ANALITICA UMAR CONACYT 2014	02-07-2014	Banamex	70084588553
43	GOB EDO OAX SEFIN SANITARIO ECOLOGICO FASE 2 UTVCO 2014	02-07-2014	Banamex	70084645328
44	GOB EDO OAX SEFIN CRUZADA NACIONAL CONTRA EL HAMBRE UTVCO 2014	02-07-2014	Banamex	70084690862
45	GOB EDO OAX SEFIN CONVENIO AUTONOMIA DE GESTION 2014	07-07-2014	Banamex	70084690870
46	GOB EDO OAX SEFIN ESTANCIAS POSDOCTORALES UNPA 2014	09-07-2014	Banamex	70084836573
47	GOB EDO OAX SEFIN CONSTRUCCION Y EQUIPAMIENTO UTVCO 2014	11-07-2014	Banamex	70084948282
48	GOB EDO OAX SEFIN FORTALECIMIENTO DEL CUERPO ACADEMICO 2014	15-07-2014	Banamex	70084948290
49	GOB EDO OAX SEFIN MODERNIZACIÓN CATASTRAL 2014 APORTACIÓN ESTATAL	21-07-2014	Banamex	70084948304
50	GOB EDO OAX SEFIN XVII FERIA INTERNACIONAL DEL MEZCAL 2014	23-07-2014	Banamex	70085367933
51	GOB EDO OAX SEFIN CONTINGENCIAS ECONOMICAS	23-07-2014	Banamex	70085308694
52	GOB EDO OAX SEFIN FONDO SUR SURESTE FONSUR	23-07-2014	Banamex	70085107044
53	GOB EDO OAX SEFIN PROSSAPYS-SINHAMBRE 2014	24-07-2014	Banamex	70085367941
54	GOB EDO OAX SEFIN ALDEA CIENTIFICA 2014	25-07-2014	Banamex	70085752152
55	GOB EDO OAX SEFIN SEGURO PECUARIO SATELITAL 2014	25-07-2014	Banamex	70085802354
56	GOB EDO OAX SEFIN 118 ACCIONES FONHAPO 2014	25-07-2014	Banamex	70085628648
57	GOB EDO OAX SEFIN 7 ACCIONES FONHAPO 2014	25-07-2014	Banamex	70085752160
58	GOB EDO OAX SEFIN 75 ACCIONES FONHAPO 2014	28-07-2014	Banamex	70085855253
59	GOB EDO OAX SEFIN 39 ACCIONES FONHAPO 2014	28-07-2014	Banamex	70085917089
60	GOB EDO OAX SEFIN 200 ACCIONES FONHAPO 2014	28-07-2014	Banamex	70085855237
61	GOB EDO OAX SEFIN 248 ACCIONES FONHAPO 2014	28-07-2014	Banamex	70085855245
62	GOB EDO OAX SEFIN CURSO TALLER DE CAPACITACION EN MATERIA DE DERECHOS HUMANOS	31-07-2014	Banamex	70085981909



RELACION DE CUENTAS BANCARIAS PRODUCTIVAS ESPECIFICAS APERTURADAS DURANTE EL EJERCICIO 2014				
N°	FONDO / PROGRAMA / CONVENIO	DATOS DE LA CUENTA BANCARIA		
		APERTURA	BANCO	CUENTA
63	GOB EDO OAX SEFIN FORTALECIMIENTO DE LA OFERTA DE POSGRADO CONACYT UTM 2014	30-07-2014	Banamex	70085981895
64	GOB EDO OAX SEFIN MATEMATICAS PARA TODOS CONACYT-UNPA 2014	30-07-2014	Banamex	70085917100
65	GOB EDO OAX SEFIN APOYO PARA EL DESARROLLO DE LA EDUCACION SUPERIOR UNPA 2014	30-07-2014	Banamex	70085917119
66	GOB EDO OAX SEFIN FONDO METROPOLITANO 2014	30-07-2014	Banamex	70085917097
67	GOB EDO OAX SEFIN IMPULSO INTEGRAL PARA ELEVAR LA COMPETITIVIDAD DE LAS MIPYMES EN EL ESTADO DE OAXACA	06-08-2014	Banamex	70086034830
68	GOB EDO OAX SEFIN PLAN DE TRABAJO PARA LA REALIZACION DE DIAGNOSTICOS FINANCIEROS PARA LAS MIPYMES DEL ESTADO DE OAXACA, ETAPA 4	06-08-2014	Banamex	70086034849
69	GOB EDO OAX SEFIN PLAN DE TRABAJO PARA LA REALIZACION DE DIAGNOSTICOS FINANCIEROS PARA LAS MIPYMES DEL ESTADO DE OAXACA, ETAPA 5	06-08-2014	Banamex	70086034857
70	GOB EDO OAX SEFIN PLAN DE TRABAJO DEL PROGRAMA DE CAPACITACION PARA LA FORMACION EN CULTURA FINANCIERA PARA LAS MIPYMES DEL ESTADO DE OAXACA. ETAPA NO. 2	06-08-2014	Banamex	70086034865
71	GOB EDO OAX SEFIN PLAN DE TRABAJO DEL PROGRAMA DE CAPACITACION PARA LA FORMACION EN CULTURA FINANCIERA PARA LAS MIPYMES DEL ESTADO DE OAXACA. ETAPA NO. 3	06-08-2014	Banamex	70086092814
72	GOB EDO OAX SEFIN PLAN DE TRABAJO DEL PROGRAMA DE CAPACITACION PARA LA FORMACION EN CULTURA FINANCIERA PARA LS MIPYMES DEL ESTADO DE OAXACA. ETAPA NO. 4	06-08-2014	Banamex	70077999203
73	GOB EDO OAX SEFIN PLAN DE TRABAJO DEL PROGRAMA DE CAPACITACION PARA LA FORMACION EN CULTURA FINANCIERA PARA LAS MIPYMES DEL ESTADO DE OAXACA. ETAPA NO. 5	06-08-2014	Banamex	70078367693
74	GOB EDO OAX SEFIN PLAN DE TRABAJO DEL PROGRAMA DE CAPACITACION PARA LA FORMACION EN CULTURA FINANCIERA PARA LAS MIPYMES DEL ESTADO DE OAXACA. ETAPA NO. 6	06-08-2014	Banamex	70078682394
75	GOB EDO OAX SEFIN PLAN DE TRABAJO DEL PROGRAMA DE CAPACITACION PARA LA FORMACION EN CULTURA FINANCIERA PARA LAS MIPYMES DEL ESTADO DE OAXACA. ETAPA NO. 7	06-08-2014	Banamex	70080053701
76	GOB EDO OAX SEFIN PLAN DE TRABAJO DEL PROGRAMA DE CAPACITACION PARA LA FORMACION EN CULTURA FINANCIERA PARA LAS MIPYMES DEL ESTADO DE OAXACA. ETAPA NO. 8	06-08-2014	Banamex	70080229982
77	GOB EDO OAX SEFIN PLAN DE TRABAJO DEL PROGRAMA DE CAPACITACION PARA LA FORMACION EN CULTURA FINANCIERA PARA LAS MIPYMES DEL ESTADO DE OAXACA. ETAPA NO. 9	06-08-2014	Banamex	70080229990
78	GOB EDO OAX SEFIN PLAN DE TRABAJO DEL PROGRAMA DE CAPACITACION PARA LA FORMACION EN CULTURA FINANCIERA PARA LAS MIPYMES DEL ESTADO DE OAXACA. ETAPA NO. 10	06-08-2014	Banamex	70080230018
79	GOB EDO OAX SEFIN PLAN DE TRABAJO DEL PROGRAMA DE CAPACITACION PARA LA FORMACION EN CULTURA FINANCIERA PARA LAS MIPYMES DEL ESTADO DE OAXACA. ETAPA NO. 11	06-08-2014	Banamex	70080230026
80	GOB EDO OAX SEFIN PLAN DE TRABAJO DEL PROGRAMA DE CAPACITACION PARA LA FORMACION EN CULTURA FINANCIERA PARA LAS MIPYMES DEL ESTADO DE OAXACA. ETAPA NO. 12	06-08-2014	Banamex	70080230034
81	GOB EDO OAX SEFIN PLAN DE TRABAJO DEL PROGRAMA DE CAPACITACION PARA LA FORMACION EN CULTURA FINANCIERA PARA LAS MIPYMES DEL ESTADO DE OAXACA. ETAPA NO. 13	06-08-2014	Banamex	70080230042
82	GOB EDO OAX SEFIN PLAN DE TRABAJO DEL PROGRAMA DE CAPACITACION PARA LA FORMACION EN CULTURA FINANCIERA PARA LAS MIPYMES DEL ESTADO DE OAXACA. ETAPA NO. 14	06-08-2014	Banamex	70080230050
83	GOB EDO OAX SEFIN PLAN DE TRABAJO DEL PROGRAMA DE CAPACITACION PARA LA FORMACION EN CULTURA FINANCIERA PARA LAS MIPYMES DEL ESTADO DE OAXACA. ETAPA NO. 15	06-08-2014	Banamex	70080230069
84	GOB EDO OAX SEFIN PLAN DE TRABAJO DEL PROGRAMA DE CAPACITACION PARA LA FORMACION EN CULTURA FINANCIERA PARA LAS MIPYMES DEL ESTADO DE OAXACA. ETAPA NO. 16	06-08-2014	Banamex	70080230077
85	GOB EDO OAX SEFIN PLAN DE TRABAJO DEL PROGRAMA DE CAPACITACION PARA LA FORMACION EN CULTURA FINANCIERA PARA LAS MIPYMES DEL ESTADO DE OAXACA. ETAPA NO. 17	06-08-2014	Banamex	70080230085
86	GOB EDO OAX SEFIN PLAN DE TRABAJO DEL PROGRAMA DE CAPACITACION PARA LA FORMACION EN CULTURA FINANCIERA PARA LAS MIPYMES DEL ESTADO DE OAXACA. ETAPA NO. 18	06-08-2014	Banamex	70080230093
87	GOB EDO OAX SEFIN PLAN DE TRABAJO DEL PROGRAMA DE CAPACITACION PARA LA FORMACION EN CULTURA FINANCIERA PARA LAS MIPYMES DEL ESTADO DE OAXACA. ETAPA NO. 19	06-08-2014	Banamex	70080230107
88	GOB EDO OAX SEFIN PLAN DE TRABAJO DEL PROGRAMA DE CAPACITACION PARA LA FORMACION EN CULTURA FINANCIERA PARA LAS MIPYMES DEL ESTADO DE OAXACA. ETAPA NO. 20	06-08-2014	Banamex	70080230115
89	GOB EDO OAX SEFIN PROGRAMA DE ATENCION A PERSONAS CON DISCAPACIDAD 2014	08-08-2014	Banamex	70086317247
90	GOB EDO OAX SEFIN APOYO AL FORTALECIMIENTO DE INSTANCIAS ESTATALES DE JUVENTUD 2014	08-08-2014	Banamex	70086317255
91	GOB EDO OAX SEFIN FONDO DE APOYO A MIGRANTES 2014	12-08-2014	Banamex	70086317271
92	GOB EDO OAX SEFIN CATÁLOGO DIGITAL DEL FONDO OBISPADO Y LA SERIE CENSOS Y PADRONES, SIGLOS XVII AL XX DEL ARCHIVO HISTÓRICO DE OAXACA 2014	12-08-2014	Banamex	70086317263



RELACION DE CUENTAS BANCARIAS PRODUCTIVAS ESPECIFICAS APERTURADAS DURANTE EL EJERCICIO 2014				
N°	FONDO / PROGRAMA / CONVENIO	DATOS DE LA CUENTA BANCARIA		
		APERTURA	BANCO	CUENTA
93	GOB EDO OAX SEFIN FORTALECIMIENTO INTEGRAL PARA ELEVAR LA COMPETITIVIDAD DE LA INDUSTRIA DEL MEZCAL	15-08-2014	Banamex	70086415761
94	GOB EDO OAX SEFIN PLAN DE TRABAJO DEL CURSO PARA LA FORMACION DE INSTRUCTORES ESPECIALIZADOS EN GESTION DE FINANZA	15-08-2014	Banamex	70086483503
95	GOB EDO OAX SEFIN PLAN DE TRABAJO PARA LA REALIZACION DE DIAGNOSTICOS FINANCIEROS PARA LAS MIPYMES DEL ESTADO DE OAXACA, ETAPA 1	15-08-2014	Banamex	70086552920
96	GOB EDO OAX SEFIN PLAN DE TRABAJO PARA LA REALIZACION DE DIAGNOSTICOS FINANCIEROS PARA LAS MIPYMES DEL ESTADO DE OAXACA, ETAPA 2	15-08-2014	Banamex	70086649584
97	GOB EDO OAX SEFIN PLAN DE TRABAJO PARA LA REALIZACION DE DIAGNOSTICOS FINANCIEROS PARA LAS MIPYMES DEL ESTADO DE OAXACA, ETAPA 3	15-08-2014	Banamex	70080230174
98	GOB EDO OAX SEFIN PLAN DE TRABAJO DEL PROGRAMA DE CAPACITACION PARA LA FORMACION EN CULTURA FINANCIERA PARA LAS MIPYMES DEL ESTADO DE OAXACA. ETAPA 1	15-08-2014	Banamex	70080230182
99	GOB EDO OAX SEFIN APOYO A MADRES MEXICANAS CONACYT-UTVCO 2014	25-08-2014	Banamex	70086781326
100	GOB EDO OAX SEFIN PLAN DE TRABAJO PARA LA REALIZACION DE DIAGNOSTICOS FINANCIEROS PARA LAS MIPYMES DEL ESTADO DE OAXACA, ETAPA 6	25-08-2014	Banamex	70086781334
101	GOB EDO OAX SEFIN CENTROS DE JUSTICIA PARA LAS MUJERES 2014	25-08-2014	Banamex	70086781318
102	GOB EDO OAX SEFIN CULTURA DEL AGUA 2014	28-08-2014	Banamex	70087001006
103	GOB EDO OAX SEFIN INVESTIGACIÓN DE MICRORNAS CONACYT UNPA 2014	03-09-2014	Banamex	70087001030
104	GOB EDO OAX SEFIN SISTEMA DE CONTRUCCION DE VIVIENDA CONACYT UNPA 2014	03-09-2014	Banamex	70087163030
105	GOB EDO OAX SEFIN MATEMATICAS EN EL PERIODICO MURAL CONACYT UNPA 2014	03-09-2014	Banamex	70087163049
106	GOB EDO OAX SEFIN APOYO A MADRES MEXICANAS CONACYT UNPA 2014	03-09-2014	Banamex	70087342059
107	GOB EDO OAX SEFIN FORTALECIMIENTO DE LA POLITICA DE IGUALDAD DE GENERO EN EL SECTOR EDUCATIVO 2014	02-09-2014	Banamex	70087001022
108	GOB EDO OAX SEFIN ESCUELAS DE EXCELENCIA PARA ABATIR EL REZAGO EDUCATIVO 2014	04-09-2014	Banamex	70087342067
109	GOB EDO OAX SEFIN FONDO DE PREVISION PRESUPUESTAL 2014	05-09-2014	Banamex	70087381666
110	GOB EDO OAX SEFIN APOYO FINANCIERO EXTRAORDINARIO NO REGULARIZABLE 150 MDP CUENTA DOS 2014	06-09-2014	Banamex	70087381674
111	GOB EDO OAX SEFIN ESPACIOS PODER JOVEN 2014	10-09-2014	Banamex	70087381682
112	GOB EDO OAX SEFIN APOYO AL DESARROLLO DE LA EDUCACION SUPERIOR UNSIJ 2014	10-09-2014	Banamex	70087381690
113	GOB EDO OAX SEFIN PROYECTO DE DERECHO A LA IDENTIDAD DE LOS INDIGENAS 2014	12-09-2014	Banamex	70087427879
114	GOB EDO OAX SEFIN PROTAR 2014	12-09-2014	Banamex	70087478325
115	GOB EDO OAX SEFIN GESTION DE RESIDUOS SOLIDOS EN EL ESTADO DE OAXACA 2014, CUENTA DOS	17-09-2014	Banamex	70087538271
116	GOB EDO OAX SEFIN COHESION SOCIAL OAXACA IMO 2014	19-09-2014	Banamex	70087644039
117	GOB EDO OAX SEFIN COMITÉ DE CUENCA DEL RIO LOS PERROS 2014	22-09-2014	Banamex	70087737940
118	GOB EDO OAX SEFIN FONDO DE PROTECCION CONTRA GASTOS CATASTROFICOS HNO 2014	22-09-2014	Banamex	70087737959
119	GOB EDO OAX SEFIN PROYECTO CULTURAL: INTERCAMBIO CULTURAL CON RECINTOS CULTURALES ESTABLECIDOS EN OAXACA 2014	23-09-2014	Banamex	70087796076
120	GOB EDO OAX SEFIN DESARROLLO DE UNA BEBIDA CONACYT UTM 2014	24-09-2014	Banamex	70087854734
121	GOB EDO OAX SEFIN SEGUNDO ENCUENTRO DE JOVENES INVESTIGADORES 2014	07-10-2014	Banamex	70088016767
122	GOB EDO OAX SEFIN APOYO AL DESARROLLO DE LA EDUCACIÓN SUPERIOR UNSIS 2014	02-10-2014	Banamex	70088016775
123	GOB EDO OAX SEFIN PROGRAMA DE APOYO A LAS CULTURAS MUNICIPALES Y COMUNITARIAS 2014	06-10-2014	Banamex	70088016783
124	GOB EDO OAX SEFIN APOYO EXTRAORDINARIO 2014 1	20-10-2014	Banamex	70088972218
125	GOB EDO OAX SEFIN PROGRAMAS DE RADIO Y TELEVISION PODER JOVEN 2014	07-11-2014	Banamex	70090022065
126	GOB EDO OAX SEFIN SUBSIDIOS DE LAS UNIDADES REGIONALES Y ESTATALES DE CULTURAS POPULARES 2014	11-11-2014	Banamex	70090022073
127	GOB EDO OAX SEFIN INFRAESTRUCTURA Y EQUIPAMIENTO DE LAS CASAS HOGAR 1 Y 2 DEL DIFO 2014	16-10-2014	Banamex	70088073639
128	GOB EDO OAX SEFIN PIFIT ITST 2014	20-10-2014	Banamex	70088545328
129	GOB EDO OAX SEFIN FOREMOBA 2014	20-10-2014	Banamex	70088931767
130	GOB EDO OAX SEFIN APOYO EXTRAORDINARIO NO REGULARIZABLE 18 MDP 2014	31-10-2014	Banamex	70090022057
131	GOB EDO OAX SEFIN APOYO EXTRAORDINARIO 2014-2	01-12-2014	Banamex	70090459269
132	GOB EDO OAX SEFIN AFASPE 2015	03-12-2014	Banamex	70090683967
133	GOB EDO OAX SEFIN FONE GASTOS DE OPERACIÓN 2015	04-12-2014	Banamex	70091207514
134	GOB EDO OAX SEFIN FASSA 2015	04-12-2014	Banamex	70090735495
135	GOB EDO OAX SEFIN FAETA 2015	04-12-2014	Banamex	70091323204
136	GOB EDO OAX SEFIN CRUZADA NACIONAL CONTRA EL HAMBRE 2014	28-04-2014	Bancomer	0195873681
137	GOB EDO OAX SEFIN COMUNIDAD DIFERENTE 2014	28-04-2014	Bancomer	0195874033
138	GOB EDO OAX SEFIN GUELAGUETZA SEGUNDA ETAPA 2014	28-04-2014	Bancomer	0195874157
139	GOB EDO OAX SEFIN GUELAGUETZA TERCERA ETAPA 2014	28-04-2014	Bancomer	0195874378
140	GOB EDO OAX SEFIN GUELAGUETZA CUARTA ETAPA 2014	28-04-2014	Bancomer	0195874645
141	GOB EDO OAX SEFIN PROGRAMA PARA LA INCLUSION Y LA EQUIDAD EDUCATIVA 2014	28-04-2014	Bancomer	0195875013
142	GOB EDO OAX SEFIN FORTALECIMIENTO DE LA CALIDAD EN EDUCACION BASICA 2014	28-04-2014	Bancomer	0195875234
143	GOB EDO OAX SEFIN ESCUELAS DE CALIDAD 2014	28-04-2014	Bancomer	0195875528



RELACION DE CUENTAS BANCARIAS PRODUCTIVAS ESPECIFICAS APERTURADAS DURANTE EL EJERCICIO 2014				
N°	FONDO / PROGRAMA / CONVENIO	DATOS DE LA CUENTA BANCARIA		
		APERTURA	BANCO	CUENTA
144	GOB EDO OAX SEFIN ESCUELAS DE TIEMPO COMPLETO 2014	28-04-2014	Bancomer	0195875722
145	GOB EDO OAX SEFIN ESCUELA SEGURA 2014	28-04-2014	Bancomer	0195875870
146	GOB EDO OAX SEFIN PROGRAMA NACIONAL DE BECAS 2014	28-04-2014	Bancomer	0195876028
147	GOB EDO OAX SEFIN COMUNIDAD DIFERENTE/FAMILIAS CON MENORES DE 6 AÑOS 2014	28-04-2014	Bancomer	0195882168
148	GOB EDO OAX SEFIN PROGRAMA PARA LA PROTECCIÓN Y EL DESARROLLO INTEGRAL DE LA INFANCIA 2014	28-04-2014	Bancomer	0195882257
149	GOB EDO OAX SEFIN DIFUSION Y DIVULGACIÓN DE LA CIENCIA, TECNOLOGIA Y LA INNOVACION EN LAS ENTIDADES FEDERATIVAS, OAXACA 2014	05-05-2014	Bancomer	0195923956
150	GOB EDO OAX SEFIN INNOVACION TECNOLOGICA 2014	05-05-2014	Bancomer	0195923387
151	GOB EDO OAX SEFIN GESTION DE RESIDUOS SOLIDOS EN EL ESTADO DE OAXACA 2014	05-05-2014	Bancomer	0195923735
152	GOB EDO OAX SEFIN COMUNIDADES SALUDABLES 2014	05-06-2014	Bancomer	0196204449
153	GOB EDO OAX SEFIN DISEÑO Y CONSTRUCCION DE UN AEROGENERADOR CONACYT UNISTMO 2014	05-06-2014	Bancomer	0196204317
154	GOB EDO OAX SEFIN CENTROS PARA EL DESARROLLO DE LAS MUJERES 2014	10-06-2014	Bancomer	0196239986
155	GOB EDO OAX SEFIN FONDO CONCURSABLE 2014 21.7 MDP	13-06-2014	Bancomer	0196266479
156	GOB EDO OAX SEFIN FONDO CONCURSABLE 2014 2.4 MDP	13-06-2014	Bancomer	0196269249
157	GOB EDO OAX SEFIN MODERNIZACION CATASTRAL 2014	16-06-2014	Bancomer	0196285368
158	GOB EDO OAX SEFIN FONDO DE PROTECCION CONTRA GASTOS CATASTROFICOS 2014 SSO	05-11-2014	Bancomer	0197557655
159	GOB EDO OAX SEFIN PROYECTOS DE DESARROLLO REG 2014 466.9 MDP	04-11-2014	Bancomer	0197544456
160	GOB EDO OAX SEFIN APOYO CATEDRAS ANALISS SOCIO-CULTURAL-ECONOMICO-UNPA 2014	06-11-2014	Bancomer	0197564996
161	GOB EDO OAX SEFIN DESARROLLO DE FUNGICIDAS CONACYT UTM 2014	12-11-2014	Bancomer	0197632452
162	GOB EDO OAX SEFIN APOYO A DENGUE 2014	20-11-2014	Bancomer	0197667833
163	GOB EDO OAX SEFIN ESTANCIAS POSDOCTORALES 2014(3) CONACYT UTM	27-11-2014	Bancomer	0197789858
164	GOB EDO OAX SEFIN CARRERA DOCENTE UABJO 2014	04-12-2014	Bancomer	0197872143
165	GOB EDO OAX SEFIN CALIDAD EN EL INSTITUTO TECNOLOGICO SUPERIOR DE SAN MIGUEL EL GRANDE 2014	04-12-2014	Bancomer	0197871899
166	GOB EDO OAX SEFIN FAM IEB 2015	04-12-2014	Bancomer	0197868324
167	GOB EDO OAX SEFIN FAM IES 2015	04-12-2014	Bancomer	0197867913
168	GOB EDO OAX SEFIN RÉCONOCIMIENTO DE PLANTILLAS UABJO 2014	09-12-2014	Bancomer	0197917333
169	GOB EDO OAX SEFIN APOYO EXTRAORDINARIO 500 MDP 2014	11-12-2014	Bancomer	0197937385
170	GOB EDO OAX SEFIN CONSTRUCCION Y EQUIPAMIENTO UTVCO 2014	16-12-2014	Bancomer	0197966334
171	GOB EDO OAX SEFIN SEGURO MEDICO SIGLO XXI INTERVENCIONES 2014	14-03-2014	Hsbc	4057153074
172	GOB EDO OAX SEFIN ESCUELA DE PROMOTORES EN COMUNIDADES INDIGENAS CDI 2014	14-03-2014	Hsbc	4057153082
173	GOB EDO OAX SEFIN FONDO PARA LA ACCESIBILIDAD PARA LAS PERSONAS CON DISCAPACIDAD 2014	12-03-2014	Hsbc	4057153025
174	GOB EDO OAX SEFIN FONREGION 2014	12-03-2014	Hsbc	4057153033
175	GOB EDO OAX SEFIN PROYECTOS PEF 2014 ANEXO 30	22-05-2014	Hsbc	4056617004
176	GOB EDO OAX SEFIN 33 ACCIONES FONHAPO 2014	27-08-2014	Hsbc	4057298994
177	GOB EDO OAX SEFIN 28 ACCIONES FONHAPO 2014	27-08-2014	Hsbc	4057299000
178	GOB EDO OAX SEFIN 60 ACCIONES FONHAPO 2014	27-08-2014	Hsbc	4057299026
179	GOB EDO OAX SEFIN PROGRAMAS REGIONALES 2014 BIS	01-09-2014	Hsbc	4057558603
180	GOB EDO OAX SEFIN FIES 2014	27-10-2014	Hsbc	4057558751
181	GOB EDO OAX SEFIN INCLUSION Y LA EQUIDAD EDUCATIVA UMAR 2014	16-10-2014	Hsbc	4057558710
182	GOB EDO OAX SEFIN PRODUCCIÓN Y ENTREGA DE PLANTA 2014-2015	25-11-2014	Hsbc	4057558876
183	GOB EDO OAX SEFIN FISE 2015	04-12-2014	Hsbc	4057558918
184	GOB EDO OAX SEFIN FAFEF 2015	04-12-2014	Hsbc	4057558926
185	GOB EDO OAX SEFIN FAM AS 2015	04-12-2014	Hsbc	4057558934
186	GOB EDO OAX SEFIN PROGRAMA PACIENTES OBSTETRICAS 2014 PARA EL HOSPITAL AURELIO VALDIVIESO Y HUAJUAPA	11-12-2014	Hsbc	4057558983
187	GOB EDO OAX SEFIN PROGRAMA PACIENTES OBSTETRICAS 2014 SSO	11-12-2014	Hsbc	4057558991
188	GOB EDO OAX SEFIN SUBSIDIO CECYTEO 2015	15-12-2014	Hsbc	4057559015
189	GOB EDO OAX SEFIN SUBSIDIO ICAPET 2015	15-12-2014	Hsbc	4057559023
190	GOB EDO OAX SEFIN SEGURO MEDIDO SIGLO XXI 2014 HNO	18-12-2014	Hsbc	4057559056
191	GOB EDO OAX SEFIN DONATIVO PEMEX 2014 SMDP	18-12-2014	Hsbc	4057559064
192	GOB EDO OAX SEFIN DONATIVO PEMEX 2014 2.9 MDP	18-12-2014	Hsbc	4057559072
193	GOB EDO OAX SEFIN PROEXOES UABJO 2015	24-12-2014	Hsbc	4057559155
194	GOB EDO OAX SEFIN PROGRAMA DE INCORPORACION DE MUJERES INDIGENAS Y DOCTORES A LA INDUSTRIA EN POSGRADOS PARA EL FORTALECIMIENTO REGIONAL DEL EDO DE OAX 2014	24-12-2014	Hsbc	4057559114
195	GOB EDO OAX SEFIN INCORPORACION DE MAESTROS Y DOCTORES A LA INDUSTRIA PARA FOMENTAR LA COMPETITIVIDAD Y LA INNOVACION 2014	24-12-2014	Hsbc	4057559122
196	GOB EDO OAX SEFIN PROFOCIE UABJO 2015	24-12-2014	Hsbc	4057559163
197	GOB EDO OAX SEFIN SANEAMIENTO FINANCIERO UABJO 2015	24-12-2014	Hsbc	4057559148
198	GOB EDO OAX SEFIN SUBSIDIO FEDERAL ORDINARIO UABJO 2015	24-12-2014	Hsbc	4057559130
199	GOB EDO OAX SEFIN SEGURO POPULAR 2015	24-12-2014	Hsbc	4057559171
200	GOB EDO OAX SEFIN SEGURO MEDICO SIGLO XXI 2015	24-12-2014	Hsbc	4057559189
201	GOB EDO OAX SEFIN PROSPERA 2015	24-12-2014	Hsbc	4057803231
202	GOB EDO OAX SEFIN UNIVERSIDAD DEL ISTMO 2014	14-01-2014	Scotiabank	09202656167
203	GOB EDO OAX SEFIN UNIVERSIDAD DEL PALALOAPAN 2014	14-01-2014	Scotiabank	09202656175
204	GOB EDO OAX SEFIN ATENCION A LA DEMANDA EDUCATIVA 2014	11-02-2014	Scotiabank	09202660652
205	GOB EDO OAX SEFIN 15A FERIA DE POSGRADOS DE CALIDAD 2014	26-02-2014	Scotiabank	0920266286
206	GOB EDO OAX SEFIN PAIMEF 2014	26-02-2014	Scotiabank	0920266340
207	GOB EDO OAX SEFIN APOYO FINANCIERO EXTRAORDINARIO NO REGULARIZABLE 19.9 MDP 2014	07-03-2014	Scotiabank	09202666448
208	GOB EDO OAX SEFIN CENTRO DE LAS ARTES SAN AGUSTIN 2014	24-03-2014	Scotiabank	09202667126
209	GOB EDO OAX SEFIN FIESTAS DE NOVIEMBRE 2014	03-04-2014	Scotiabank	09202667150



RELACION DE CUENTAS BANCARIAS PRODUCTIVAS ESPECIFICAS APERTURADAS DURANTE EL EJERCICIO 2014				
N°	FONDO / PROGRAMA / CONVENIO	DATOS DE LA CUENTA BANCARIA		
		APERTURA	BANCO	CUENTA
210	GOB EDO OAX SEFIN CONSEJO DE LA CUENCA DE LA COSTA DE OAXACA 2014	23-04-2014	Scotiabank	09202667231
211	GOB EDO OAX SEFIN COMITÉ TECNICO DE AGUAS SUBTERRANEAS DE LOS VALLES CENTRALES 2014	23-04-2014	Scotiabank	09202667258
212	GOB EDO OAX SEFIN COMITÉ DE CUENCA DE LOS RIOS COPALITA Y TONAMECA 2014	23-04-2014	Scotiabank	09202667266
213	GOB EDO OAX SEFIN COMITÉ DE PLAYAS LIMPIAS DEL MUNICIPIO DE SANTA MARIA HUATULCO 2014	23-04-2014	Scotiabank	09202667274
214	GOB EDO OAX SEFIN COMITÉ DE PLAYAS LIMPIAS DEL MUNICIPIO DE SANTA MARIA COLOTEPEC 2014	23-04-2014	Scotiabank	09202667282
215	GOB EDO OAX SEFIN COMITÉ DE PLAYAS LIMPIAS DEL MUNICIPIO DE SAN PEDRO MIXTEPEC 2014	23-04-2014	Scotiabank	09202671379
216	GOB EDO OAX SEFIN COMITÉ DE PLAYAS LIMPIAS DEL MUNICIPIO DE SAN PEDRO POCHUTLA 2014	23-04-2014	Scotiabank	09202671387
217	GOB EDO OAX SEFIN COMITÉ DE CUENCA DEL RIO TEHUANTEPEC 2014	05-05-2014	Scotiabank	09202671441
218	GOB EDO OAX SEFIN ESCUELAS DIGNAS 2014	30-05-2014	Scotiabank	09202671565
219	GOB EDO OAX SEFIN DIAGNOSTICO DE LA INFRAESTRUCTURA FÍSICA EDUCATIVA 2014	30-05-2014	Scotiabank	09202671573
220	GOB EDO OAX SEFIN CONTRIBUCION AL FORTALECIMIENTO DE LA POLÍTICA DE IGUALDAD EN EL ESTADO DE OAXACA 2014	30-05-2014	Scotiabank	09202674378
221	GOB EDO OAX SEFIN FORTALECIMIENTO ACADEMICO DEL POSGRADO DE ALTA CALIDAD 2014	03-06-2014	Scotiabank	09202674394
222	GOB EDO OAX SEFIN FASP APORTACION ESTATAL 2014	03-06-2014	Scotiabank	09202674386
223	GOB EDO OAX SEFIN ESTRATEGIA INTEGRAL PARA ELEVAR LA CALIDAD Y COMPETITIVIDAD DEL SECTOR TURISTICO 2014	04-06-2014	Scotiabank	09202674408
224	GOB EDO OAX SEFIN PROME 2014	12-06-2014	Scotiabank	09202674467
225	GOB EDO OAX SEFIN EQUIPAMIENTO DE ESTANCIAS DE DIA PARA ADULTOS MAYORES 2014	24-06-2014	Scotiabank	09202674475
226	GOB EDO OAX SEFIN FOMENTO A LA INCLUSION Y EQUIDAD EDUCATIVA UNPA 2014	30-10-2014	Scotiabank	09202682761
227	GOB EDO OAX SEFIN APOYOS DE CATEDRAS CONACYT UNPA 2014	30-10-2014	Scotiabank	09202682737
228	GOB EDO OAX SEFIN APOYO DE CATEDRAS CONACYT UNSIS 2014	30-10-2014	Scotiabank	09202682745
229	GOB EDO OAX SEFIN PROFOCIE UTSSO 2014	30-10-2014	Scotiabank	09202682753
230	GOBIERNO DEL ESTADO DE OAXACA SEFIN UABJO 2014	03-01-2014	Santander	65504156774
231	GOBIERNO DEL ESTADO DE OAXACA UNIVERSIDAD DE LA CAÑADA 2014	14-01-2014	Santander	65504176089
232	GOBIERNO DEL ESTADO DE OAXACA UNIVERSIDAD DE LA SIERRA JUAREZ 2014	14-01-2014	Santander	65504176058
233	GOBIERNO DEL ESTADO DE OAXACA SEFIN SOCORRO DE LEY 2014	10-03-2014	Santander	65504284797
234	GOBIERNO DEL ESTADO DE OAXACA SEFIN DESARROLLO TURISTICO 2014	10-03-2014	Santander	65504284812
235	GOBIERNO DEL ESTADO DE OAXACA SEFIN FOPEDEP 2014	12-03-2014	Santander	65504289928
236	GOBIERNO DEL ESTADO DE OAXACA SEFIN FONDO DE CULTURA 2014	12-03-2014	Santander	65504289823
237	GOBIERNO DEL ESTADO DE OAXACA SEFIN FONDO DE INFRAESTRUCTURA DEPORTIVA 2014	12-03-2014	Santander	65504289885
238	GOBIERNO DEL ESTADO DE OAXACA SEFIN FORTALECIMIENTO DE LA CALIDAD DE LOS SERVICIOS DE SALUD 2014	21-03-2014	Santander	65504305217
239	GOBIERNO DEL ESTADO DE OAXACA SEFIN GUELAGUETZA 2014	27-03-2014	Santander	65504314923
240	GOBIERNO DEL ESTADO DE OAXACA SEFIN INSTITUTO TECNOLOGICO SUPERIOR DE TEPOSCOLULA 2014	27-03-2014	Santander	65504314846
241	GOB EDO OAX SEFIN FOPEDEP COSOLAPA 2014	07-04-2014	Santander	65504331873
242	GOB EDO OAX SEFIN FONDO DE INFRAESTRUCTURA DEPORTIVA COSOLAPA 2014	07-04-2014	Santander	65504331947
243	GOB EDO OAX SEFIN EXPANSIÓN EN LA OFERTA UABJO 2014	08-07-2014	Santander	65504483660
244	GOB EDO OAX SEFIN SANEAMIENTO FINANCIERO UABJO 2014	08-07-2014	Santander	65504483703
245	GOB EDO OAX SEFIN DESARROLLO DEL PROFESIONAL DOCENTE UABJO 2014	08-07-2014	Santander	65504483720
246	GOB EDO OAX SEFIN FONDO PARA ELEVAR LA CALIDAD DE LA EDUCACION SUPERIOR 2014	30-09-2014	Santander	65504625242
247	GOB EDO OAX SEFIN FORTALECIMIENTO DE LA CALIDAD EN INSTITUCIONES EDUCATIVAS UABJO 2014	01-12-2014	Santander	65504736514
248	GOBIERNO DEL ESTADO DE OAXACA SEFIN APOYO EXTRAORDINARIO	19-12-2014	Santander	65504768500
249	GOB EDO OAX SEFIN PROYECTOS DESARROLLO REGIONAL ESTATAL 2014	28-03-2014	Banorte	0224587561
250	GOB EDO OAX SEFIN PROYECTOS DESARROLLO REGIONAL MUNICIPIOS 2014	28-03-2014	Banorte	0224587552
251	GOB EDO OAX SEFIN MODERNIZACIÓN INTEGRAL DEL REGISTRO CIVIL DEL ESTADO DE OAXACA 2014	28-03-2014	Banorte	0224587570
252	GOB DEL EDO DE OAX SEFIN PROGRAMAS REGIONALES 2014	28-04-2014	Banorte	0229978137
253	GOB DEL EDO DE OAX SEFIN SEGURO PARAMETRICO 2014	03-06-2014	Banorte	0232729414
254	GOB DEL EDO DE OAX SEFIN SEGURO AGRICOLA CATASTROFICO 2014	03-06-2014	Banorte	0232729405
255	GOB DEL EDO DE OAX SEFIN CONTINGENCIAS ECONOMICAS PARA INV 2014 CTA 2	25-09-2014	Banorte	0253483814
256	GOB DEL EDO DE OAX SEFIN PROYECTOS DE DESARROLLO REGIONAL 2014 SMDP	04-11-2014	Banorte	0258627257
257	GOB DEL EDO DE OAX SEFIN FORTAMUN 2015	10-11-2014	Banorte	0260468761
258	GOB DEL EDO DE OAX SEFIN FISMDF 2015	10-11-2014	Banorte	0260468752
259	GOB DEL EDO DE OAX SEFIN CONTINGENCIAS ECONOMICAS 2014 38.6 MDP	04-11-2014	Banorte	0258627248
260	GOB EDO OAX SEFIN SUBSEMUN 2014	06-01-2014	Interacciones	300129194
261	GOB EDO OAX SEFIN FOGADI 2014	08-01-2014	Interacciones	300129208
262	GOB EDO OAX SEFIN UNIVERSIDAD DEL MAR 2014	10-01-2014	Interacciones	300129216
263	GOB EDO OAX SEFIN CARAVANAS DE LA SALUD 2014	17-01-2014	Interacciones	300129224
264	GOB EDO OAX SEFIN IMPLEMENTACION DE LA REFORMA DEL SISTEMA DE JUSTICIA PENAL 2014	28-01-2014	Interacciones	300129232
265	GOB EDO OAX SEFIN COFEPRIS 2014	06-02-2014	Interacciones	300129240
266	GOB EDO OAX SEFIN INSTITUTO TECNOLOGICO SUPERIOR DE SAN MIGUEL EL GRANDE 2014	10-02-2014	Interacciones	300129259
267	GOB EDO OAX SEFIN SPA 2014	04-03-2014	Interacciones	300129267
268	GOB EDO OAX SEFIN BRIGADAS DE INCENDIOS FORESTALES 2014	26-03-2014	Interacciones	300129275
269	GOB EDO OAX SEFIN PROD-CICLO-R-C/2014	26-03-2014	Interacciones	300129283



RELACION DE CUENTAS BANCARIAS PRODUCTIVAS ESPECIFICAS APERTURADAS DURANTE EL EJERCICIO 2014				
N°	FONDO / PROGRAMA / CONVENIO	DATOS DE LA CUENTA BANCARIA		
		APERTURA	BANCO	CUENTA
270	GOB EDO OAX SEFIN APASZU 2014	23-04-2014	Interacciones	300129305
271	GOB EDO OAX SEFIN PROSSAPYS 2014	23-04-2014	Interacciones	300129313
272	GOB EDO OAX SEFIN AGUA LIMPIA 2014	23-04-2014	Interacciones	300129321
273	GOB EDO OAX SEFIN PROII 2014	28-04-2014	Interacciones	300129330
274	GOB EDO OAX SEFIN FASP 2015	04-12-2014	Interacciones	300152692
275	GOB EDO OAX SEFIN UNIVERSIDAD DEL PAPALOAPAN 2015	26-12-2014	Interacciones	300154660
276	GOB EDO OAX SEFIN UNIVERSIDAD DE LA SIERRA SUR 2015	26-12-2014	Interacciones	300154679
277	GOB EDO OAX SEFIN UNIVERSIDAD TECNOLOGICA DE LA MIXTECA 2015	26-12-2014	Interacciones	300154687
278	GOB EDO OAX SEFIN EXPANSION EN LA OFERTA EDUCATIVA ITSSMG 2014	30-12-2014	Interacciones	300154784
279	GOB EDO OAX SEFIN UNIVERSIDAD DE LA CAÑADA 2015	30-12-2014	Interacciones	300154830
280	GOB EDO OAX SEFIN UNIVERSIDAD DE LA SIERRA JUAREZ 2015	30-12-2014	Interacciones	300154849
281	GOB EDO OAX SEFIN UNIVERSIDAD DEL MAR 2015	30-12-2014	Interacciones	300154857

## **RESUMEN DE LOS ESQUEMAS BURSATILES Y COBERTURAS FINANCIERAS DE LOS ENTES PUBLICOS**

El Gobierno del Estado, ha cumplido en tiempo y forma con la obligaciones contraídas por financiamiento recibido a través de emisión de Certificados Bursátiles Fiduciarios, títulos en Unidades de Inversión (UDI) que cotizan en el mercado bursátil, cuya clave de pizarra es OAXCB U07, como son: los pagos de intereses y de principal al público inversionista tenedores de los títulos emitidos. También ha mantenido a la fecha la calificación de 'AA+(mex)' de Fitch México, S.A. de C.V y 'mx.AA' de parte de Standard & Poor's, S.A. de C. V., que significan una alta calidad crediticia y una solida capacidad de pago de intereses así como de principal.

El 31 de mayo de 2014 se efectuó el corte de cupón número 13 como pago de Intereses y el 6° pago del Principal que sumaron en su totalidad la cantidad de 166 millones 917 mil 884 pesos, y el 30 de noviembre del 2014 se efectuó el pago del cupón número 14 por un monto de 86 millones 699 mil 890 pesos, que fueron cubiertos por el Gobierno del Estado con sus ingresos propios generados de la recaudación de los Impuestos Sobre Nóminas (ISN) Y Derechos Vehiculares (DV) a través de la Fiduciaria HSBC.

En el periodo de Diciembre 2007 a diciembre 2014, el Gobierno, logró recaudar entre los conceptos, ISN y DV el importe de: 4 mil 270 millones 639 mil 180 pesos. En el periodo Diciembre 2007 a julio 2014, el Gobierno ha recibido por concepto de la Cuenta Entrega de Remanentes de parte la Fiduciaria HSBC, el importe de 2 mil 85 millones 85 mil 644 pesos.

Así mismo, cabe señalar que el Gobierno del Estado a través de su administración, ha logrado superar la Cobertura Promedio Anual (CPA) sobre el mínimo exigido por el Fideicomiso que es de 1.6 (uno punto seis) veces al índice de 3.58 (tres punto cincuenta y ocho centésimas) veces. El nivel del coeficiente en mención, se debe a la estrategia de recaudación de los ingresos propios aplicada en el ejercicio 2014.

En relación a la Emisión de los Certificados Bursátiles Fiduciarios 2007, fueron fideicomitados el 100 % de los ingresos de Derecho Vehicular e Impuesto Sobre Nóminas como fuente de pago de los Intereses y del Principal generados por la emisión y otros gastos colaterales de la misma. Estos recursos captados para tal efecto, han sido suficientes, al grado que de ese total, regresa a las arcas del Gobierno el 44 % por concepto de Remanentes, los cuales son aplicados a las necesidades más apremiantes del Estado.

Lo antes descrito, confirma que el Gobierno del Estado de Oaxaca ha cumplido ampliamente con las obligaciones contraídas y que por esta razón, hasta la fecha, no se le han retenido los importes recaudados de las Tenencias tanto Federal y Local que garantizan el Fideicomiso de Sustitución

Concepto	Estadal	Ramo 33	Federal	Ejercido
<b>AAAAA0114 COMISIONES TENENCIA ESTATAL BANAMEX</b>	<b>2,273.60</b>	<b>0.00</b>	<b>0.00</b>	<b>2,273.60</b>
315 SECRETARIA DE FINANZAS-NORMATIVA	2,273.60	0.00	0.00	2,273.60
<b>AABAA0114 IMPUESTO SOBRE EROGACIONES POR REMUNERACIONES AL TRABAJO PERSONAL BANAMEX</b>	<b>2,622,520.00</b>	<b>0.00</b>	<b>0.00</b>	<b>2,622,520.00</b>
315 SECRETARIA DE FINANZAS-NORMATIVA	2,622,520.00	0.00	0.00	2,622,520.00
<b>AABAA0214 IMPUESTO SOBRE EROGACIONES POR REMUNERACIONES AL TRABAJO PERSONAL (BANAMEX)</b>	<b>63,255,113.55</b>	<b>0.00</b>	<b>0.00</b>	<b>63,255,113.55</b>
315 SECRETARIA DE FINANZAS-NORMATIVA	63,255,113.55	0.00	0.00	63,255,113.55
<b>AABAA0314 IMPUESTO SOBRE EROGACIONES POR REMUNERACIONES AL TRABAJO PERSONAL (BANCOMER)</b>	<b>77,197,115.96</b>	<b>0.00</b>	<b>0.00</b>	<b>77,197,115.96</b>
315 SECRETARIA DE FINANZAS-NORMATIVA	77,197,115.96	0.00	0.00	77,197,115.96
<b>AABAA0414 IMPUESTO SOBRE EROGACIONES POR REMUNERACIONES AL TRABAJO PERSONAL (BANORTE)</b>	<b>59,770,411.64</b>	<b>0.00</b>	<b>0.00</b>	<b>59,770,411.64</b>
315 SECRETARIA DE FINANZAS-NORMATIVA	59,770,411.64	0.00	0.00	59,770,411.64
<b>AABAA0514 IMPUESTO SOBRE EROGACIONES POR REMUNERACIONES AL TRABAJO PERSONAL (SANTANDER SERFIN)</b>	<b>318,415,063.00</b>	<b>0.00</b>	<b>0.00</b>	<b>318,415,063.00</b>
315 SECRETARIA DE FINANZAS-NORMATIVA	318,415,063.00	0.00	0.00	318,415,063.00
<b>AABAA0614 IMPUESTO SOBRE EROGACIONES POR REMUNERACIONES AL TRABAJO PERSONAL (SCOTIABANK)</b>	<b>2,578,444.00</b>	<b>0.00</b>	<b>0.00</b>	<b>2,578,444.00</b>
315 SECRETARIA DE FINANZAS-NORMATIVA	2,578,444.00	0.00	0.00	2,578,444.00
<b>AABAA0714 IMPUESTO SOBRE EROGACIONES POR REMUNERACIONES AL TRABAJO PERSONAL (HSBC)</b>	<b>56,254,840.00</b>	<b>0.00</b>	<b>0.00</b>	<b>56,254,840.00</b>
315 SECRETARIA DE FINANZAS-NORMATIVA	56,254,840.00	0.00	0.00	56,254,840.00
<b>AABAB0114 HONORARIOS MANDATARIO BANORTE</b>	<b>159,556.08</b>	<b>0.00</b>	<b>0.00</b>	<b>159,556.08</b>
315 SECRETARIA DE FINANZAS-NORMATIVA	159,556.08	0.00	0.00	159,556.08
<b>AABAB0214 HONORARIOS MANDATARIO BANCOMER</b>	<b>311,288.74</b>	<b>0.00</b>	<b>0.00</b>	<b>311,288.74</b>
315 SECRETARIA DE FINANZAS-NORMATIVA	311,288.74	0.00	0.00	311,288.74
<b>AABAB0314 HONORARIOS MANDATARIO BANAMEX</b>	<b>239,076.00</b>	<b>0.00</b>	<b>0.00</b>	<b>239,076.00</b>
315 SECRETARIA DE FINANZAS-NORMATIVA	239,076.00	0.00	0.00	239,076.00
<b>AABAB0414 HONORARIOS MANDATARIO SCOTIABANK</b>	<b>124,063.98</b>	<b>0.00</b>	<b>0.00</b>	<b>124,063.98</b>
315 SECRETARIA DE FINANZAS-NORMATIVA	124,063.98	0.00	0.00	124,063.98
<b>AABAB0514 HONORARIOS MANDATARIO HSBC</b>	<b>130,969.34</b>	<b>0.00</b>	<b>0.00</b>	<b>130,969.34</b>
315 SECRETARIA DE FINANZAS-NORMATIVA	130,969.34	0.00	0.00	130,969.34
<b>AABAB0614 HONORARIOS MANDATARIO SANTANDER</b>	<b>392,978.81</b>	<b>0.00</b>	<b>0.00</b>	<b>392,978.81</b>
315 SECRETARIA DE FINANZAS-NORMATIVA	392,978.81	0.00	0.00	392,978.81
<b>AACAA0114 ACCIONES DIVERSAS PNE PROGRAMAS SOCIALES</b>	<b>747,475,323.39</b>	<b>0.00</b>	<b>0.00</b>	<b>747,475,323.39</b>
310 SECRETARIA DE DESARROLLO SOCIAL Y HUMANO	44,488,447.08	0.00	0.00	44,488,447.08
313 SECRETARIA DE FINANZAS	2,177,336.04	0.00	0.00	2,177,336.04
431 INSTITUTO ESTATAL DE EDUCACION PUBLICA DE OAXACA	499,112,426.10	0.00	0.00	499,112,426.10
469 INSTITUTO DE LA JUVENTUD DEL ESTADO DE OAXACA	29,301,319.79	0.00	0.00	29,301,319.79
470 SISTEMA PARA EL DESARROLLO INTEGRAL DE LA FAMILIA DEL ESTADO DE OAXACA	172,395,794.38	0.00	0.00	172,395,794.38
<b>ACAAC0114 CASA DE LA CULTURA OAXAQUEÑA</b>	<b>1,530,444.15</b>	<b>0.00</b>	<b>0.00</b>	<b>1,530,444.15</b>
402 CASA DE LA CULTURA OAXAQUEÑA	1,530,444.15	0.00	0.00	1,530,444.15
<b>ACBAA0114 DIRECCION DEL REGISTRO CIVIL</b>	<b>307,681.60</b>	<b>0.00</b>	<b>0.00</b>	<b>307,681.60</b>
302 SECRETARIA GENERAL DE GOBIERNO	307,681.60	0.00	0.00	307,681.60
<b>ACBBA0114 DERECHO VEHICULAR BANAMEX</b>	<b>5,798,444.93</b>	<b>0.00</b>	<b>0.00</b>	<b>5,798,444.93</b>
315 SECRETARIA DE FINANZAS-NORMATIVA	5,798,444.93	0.00	0.00	5,798,444.93
<b>ACBBA0214 PLACAS, REFRENDO Y EXPEDICION DE CONSTANCIA PERICIAL BANAMEX</b>	<b>8,964,047.49</b>	<b>0.00</b>	<b>0.00</b>	<b>8,964,047.49</b>
315 SECRETARIA DE FINANZAS-NORMATIVA	8,964,047.49	0.00	0.00	8,964,047.49
<b>ACBBA0314 PLACAS, REFRENDO Y EXPEDICION DE CONSTANCIA PERICIAL BANCOMER</b>	<b>6,477,883.31</b>	<b>0.00</b>	<b>0.00</b>	<b>6,477,883.31</b>
315 SECRETARIA DE FINANZAS-NORMATIVA	6,477,883.31	0.00	0.00	6,477,883.31
<b>ACBBA0414 PLACAS, REFRENDO Y EXPEDICION DE CONSTANCIA PERICIAL BANORTE</b>	<b>38,886,436.47</b>	<b>0.00</b>	<b>0.00</b>	<b>38,886,436.47</b>
315 SECRETARIA DE FINANZAS-NORMATIVA	38,886,436.47	0.00	0.00	38,886,436.47
<b>ACBBA0514 PLACAS, REFRENDO Y EXPEDICION DE CONSTANCIA PERICIAL SANTANDER SERFIN</b>	<b>2,158,567.00</b>	<b>0.00</b>	<b>0.00</b>	<b>2,158,567.00</b>
315 SECRETARIA DE FINANZAS-NORMATIVA	2,158,567.00	0.00	0.00	2,158,567.00
<b>ACBBA0614 PLACAS, REFRENDO Y EXPEDICION DE CONSTANCIA PERICIAL SCOTIABANK</b>	<b>1,857,812.66</b>	<b>0.00</b>	<b>0.00</b>	<b>1,857,812.66</b>
315 SECRETARIA DE FINANZAS-NORMATIVA	1,857,812.66	0.00	0.00	1,857,812.66
<b>ACBBA0714 PLACAS, REFRENDO Y EXPEDICION DE CONSTANCIA PERICIAL HSBC</b>	<b>2,313,053.80</b>	<b>0.00</b>	<b>0.00</b>	<b>2,313,053.80</b>
315 SECRETARIA DE FINANZAS-NORMATIVA	2,313,053.80	0.00	0.00	2,313,053.80
<b>ACBDA0114 SUPERVISION DE OBRA PUBLICA 1.5%</b>	<b>4,447,299.29</b>	<b>0.00</b>	<b>0.00</b>	<b>4,447,299.29</b>
306 SECRETARIA DE LAS INFRAESTRUCTURAS Y EL ORDENAMIENTO TERRITORIAL SUSTENTABLE	1,761,467.59	0.00	0.00	1,761,467.59
411 COMISION ESTATAL DE VIVIENDA	2,685,831.70	0.00	0.00	2,685,831.70
<b>ACBDC0114 SUPERVISION DE OBRA PUBLICA 1.5%</b>	<b>5,331,492.86</b>	<b>0.00</b>	<b>0.00</b>	<b>5,331,492.86</b>
401 CAMINOS Y AEROPISTAS DE OAXACA	5,331,492.86	0.00	0.00	5,331,492.86
<b>ACBDD0114 SUPERVISION DE OBRA PUBLICA 1.5%</b>	<b>2,772,418.48</b>	<b>0.00</b>	<b>0.00</b>	<b>2,772,418.48</b>

Concepto	Estadal	Ramo 33	Federal	Ejercido
<b>ACBDD0114 SUPERVISION DE OBRA PUBLICA 1.5%</b>	<b>2,772,418.48</b>	<b>0.00</b>	<b>0.00</b>	<b>2,772,418.48</b>
412 COMISION ESTATAL DEL AGUA	2,772,418.48	0.00	0.00	2,772,418.48
<b>ACBDF0114 SUPERVISION DE OBRA PUBLICA 1.5%</b>	<b>1,168,765.95</b>	<b>0.00</b>	<b>0.00</b>	<b>1,168,765.95</b>
501 FIDEICOMISO PARA EL DESARROLLO LOGISTICO DEL ESTADO DE OAXACA	1,168,765.95	0.00	0.00	1,168,765.95
<b>ACBDG0114 SUPERVISION DE OBRA PUBLICA 1.5%</b>	<b>58,629.27</b>	<b>0.00</b>	<b>0.00</b>	<b>58,629.27</b>
447 UNIVERSIDAD DEL PAPALOAPAN	58,629.27	0.00	0.00	58,629.27
<b>ACBDH0114 SUPERVISION DE OBRA PUBLICA 1.5%</b>	<b>77,192.91</b>	<b>0.00</b>	<b>0.00</b>	<b>77,192.91</b>
446 UNIVERSIDAD DEL MAR	77,192.91	0.00	0.00	77,192.91
<b>ACBEA0114 VERIFICACION VEHICULAR</b>	<b>11,879,432.07</b>	<b>0.00</b>	<b>0.00</b>	<b>11,879,432.07</b>
429 INSTITUTO ESTATAL DE ECOLOGIA Y DESARROLLO SUSTENTABLE	11,879,432.07	0.00	0.00	11,879,432.07
<b>ACCAB0114 UNIVERSIDAD TECNOLOGICA DE LOS VALLES CENTRALES</b>	<b>65,569.98</b>	<b>0.00</b>	<b>0.00</b>	<b>65,569.98</b>
449 UNIVERSIDAD TECNOLOGICA DE LOS VALLES CENTRALES	65,569.98	0.00	0.00	65,569.98
<b>ACCAC0114 UNIVERSIDAD DEL ISTMO</b>	<b>561,713.00</b>	<b>0.00</b>	<b>0.00</b>	<b>561,713.00</b>
445 UNIVERSIDAD DEL ISTMO	561,713.00	0.00	0.00	561,713.00
<b>ACCAD0114 UNIVERSIDAD DEL MAR</b>	<b>2,361,691.00</b>	<b>0.00</b>	<b>0.00</b>	<b>2,361,691.00</b>
446 UNIVERSIDAD DEL MAR	2,361,691.00	0.00	0.00	2,361,691.00
<b>ACCAF0114 UNIVERSIDAD DE LA CAÑADA</b>	<b>184,435.00</b>	<b>0.00</b>	<b>0.00</b>	<b>184,435.00</b>
441 UNIVERSIDAD DE LA CAÑADA	184,435.00	0.00	0.00	184,435.00
<b>ACCAH0114 UNIVERSIDAD DE LA SIERRA SUR</b>	<b>830,051.00</b>	<b>0.00</b>	<b>0.00</b>	<b>830,051.00</b>
444 UNIVERSIDAD DE LA SIERRA SUR	830,051.00	0.00	0.00	830,051.00
<b>ACCAI0114 UNIVERSIDAD TECNOLOGICA DE LA MIXTECA</b>	<b>1,850,290.00</b>	<b>0.00</b>	<b>0.00</b>	<b>1,850,290.00</b>
448 UNIVERSIDAD TECNOLOGICA DE LA MIXTECA	1,850,290.00	0.00	0.00	1,850,290.00
<b>ACCAJ0114 IEBO</b>	<b>17,168,566.69</b>	<b>0.00</b>	<b>0.00</b>	<b>17,168,566.69</b>
426 INSTITUTO DE ESTUDIOS DE BACHILLERATO DEL ESTADO DE OAXACA (IEBO)	17,168,566.69	0.00	0.00	17,168,566.69
<b>ACCAO0114 INSTITUTO ESTATAL DE EDUCACION PUBLICA DE OAXACA</b>	<b>16,554,905.00</b>	<b>0.00</b>	<b>0.00</b>	<b>16,554,905.00</b>
431 INSTITUTO ESTATAL DE EDUCACION PUBLICA DE OAXACA	16,554,905.00	0.00	0.00	16,554,905.00
<b>ACCAQ0114 UNIVERSIDAD DE CHALCATONGO</b>	<b>224,678.33</b>	<b>0.00</b>	<b>0.00</b>	<b>224,678.33</b>
440 UNIVERSIDAD DE CHALCATONGO	224,678.33	0.00	0.00	224,678.33
<b>ACCAR0114 UNIVERSIDAD DE LA COSTA</b>	<b>568,206.40</b>	<b>0.00</b>	<b>0.00</b>	<b>568,206.40</b>
442 UNIVERSIDAD DE LA COSTA	568,206.40	0.00	0.00	568,206.40
<b>ACDAA0114 COMISION ESTATAL DEL AGUA</b>	<b>29,511.03</b>	<b>0.00</b>	<b>0.00</b>	<b>29,511.03</b>
412 COMISION ESTATAL DEL AGUA	29,511.03	0.00	0.00	29,511.03
<b>ACDAA0214 COMISION ESTATAL DEL AGUA (ORGANISMOS OPERADORES)</b>	<b>48,587,704.61</b>	<b>0.00</b>	<b>0.00</b>	<b>48,587,704.61</b>
412 COMISION ESTATAL DEL AGUA	48,587,704.61	0.00	0.00	48,587,704.61
<b>ACDAB0114 SERVICIOS DE AGUA POTABLE Y ALCANTARILLADO DE OAXACA (SAPAO)</b>	<b>49,833,289.70</b>	<b>0.00</b>	<b>0.00</b>	<b>49,833,289.70</b>
471 SERVICIOS DE AGUA POTABLE Y ALCANTARILLADO DE OAXACA	49,833,289.70	0.00	0.00	49,833,289.70
<b>ACFAB0114 DETERMINACIÓN DE METALES PESADOS LAGUNAR CHACAHUA- LA PASTORIA</b>	<b>88,000.00</b>	<b>0.00</b>	<b>0.00</b>	<b>88,000.00</b>
445 UNIVERSIDAD DEL ISTMO	88,000.00	0.00	0.00	88,000.00
<b>ACFAB0214 CURSO DE ESPECIALIZACIÓN TÉCNICA EN DISEÑO Y MANUFACTURA</b>	<b>108,480.37</b>	<b>0.00</b>	<b>0.00</b>	<b>108,480.37</b>
445 UNIVERSIDAD DEL ISTMO	108,480.37	0.00	0.00	108,480.37
<b>ACFAC0114 FABRICA DE SOFTWARE</b>	<b>1,048,204.77</b>	<b>0.00</b>	<b>0.00</b>	<b>1,048,204.77</b>
448 UNIVERSIDAD TECNOLOGICA DE LA MIXTECA	1,048,204.77	0.00	0.00	1,048,204.77
<b>ACFAC0214 ESTUDIO DE IMPACTO AMBIENTAL</b>	<b>137,490.00</b>	<b>0.00</b>	<b>0.00</b>	<b>137,490.00</b>
448 UNIVERSIDAD TECNOLOGICA DE LA MIXTECA	137,490.00	0.00	0.00	137,490.00
<b>ACFAD0114 PROMOCION AL DESARROLLO Y COMPETITIVIDAD</b>	<b>2,192,836.81</b>	<b>0.00</b>	<b>0.00</b>	<b>2,192,836.81</b>
446 UNIVERSIDAD DEL MAR	2,192,836.81	0.00	0.00	2,192,836.81
<b>ACFAF0114 CONGRESO NACIONAL AGROINDUSTRIAL ALIMENTARIO Y BIOTECNOLOGICO</b>	<b>184,900.00</b>	<b>0.00</b>	<b>0.00</b>	<b>184,900.00</b>
449 UNIVERSIDAD TECNOLOGICA DE LOS VALLES CENTRALES	184,900.00	0.00	0.00	184,900.00
<b>ACFAF0214 INNOVACION TECNOLOGICA PARA LA PRODUCCION DE AJO</b>	<b>102,000.00</b>	<b>0.00</b>	<b>0.00</b>	<b>102,000.00</b>
449 UNIVERSIDAD TECNOLOGICA DE LOS VALLES CENTRALES	102,000.00	0.00	0.00	102,000.00
<b>ACFAG0114 ATENCION DE EMERGENCIAS OBSTETRICAS</b>	<b>117,219.00</b>	<b>0.00</b>	<b>0.00</b>	<b>117,219.00</b>
439 SERVICIOS DE SALUD DEL ESTADO DE OAXACA	117,219.00	0.00	0.00	117,219.00
<b>AEAAB0114 FONDO MUNICIPAL SOBRE IMPUESTO A LA VENTA DE GASOLINA Y DIESEL</b>	<b>0.00</b>	<b>0.00</b>	<b>80,273,591.57</b>	<b>80,273,591.57</b>
801 MUNICIPIOS - PARTICIPACIONES Y APORTACIONES	0.00	0.00	80,273,591.57	80,273,591.57
<b>AEAAD0114 5 AL MILLAR P/ INSPECCION Y VIGILANCIA</b>	<b>0.00</b>	<b>0.00</b>	<b>14,711,210.70</b>	<b>14,711,210.70</b>
319 SECRETARIA DE LA CONTRALORIA Y TRANSPARENCIA GUBERNAMENTAL	0.00	0.00	14,711,210.70	14,711,210.70
<b>EAFAF0114 1 AL MILLAR P/ INSPECCION Y VIGILANCIA</b>	<b>0.00</b>	<b>0.00</b>	<b>30,089.95</b>	<b>30,089.95</b>
319 SECRETARIA DE LA CONTRALORIA Y TRANSPARENCIA GUBERNAMENTAL	0.00	0.00	30,089.95	30,089.95
<b>AEABB0114 FUNDACION ALFREDO HARP HELU</b>	<b>200,000.00</b>	<b>0.00</b>	<b>0.00</b>	<b>200,000.00</b>
309 SECRETARIA DE LAS CULTURAS Y ARTES DE OAXACA	200,000.00	0.00	0.00	200,000.00
<b>AEABC0114 DONATIVO DE LA EMBAJADA DEL JAPON</b>	<b>1,935,075.54</b>	<b>0.00</b>	<b>0.00</b>	<b>1,935,075.54</b>

Concepto	Estadal	Ramo 33	Federal	Ejercido
<b>AEABC0414 DONATIVO DE LA EMBAJADA DEL JAPON</b>	<b>1,935,075.54</b>	<b>0.00</b>	<b>0.00</b>	<b>1,935,075.54</b>
501 FIDEICOMISO PARA EL DESARROLLO LOGISTICO DEL ESTADO DE OAXACA	1,935,075.54	0.00	0.00	1,935,075.54
<b>AEADA0114 INSTITUTO ESTATAL DE EDUCACIÓN PÚBLICA DE OAXACA</b>	<b>64,863,875.00</b>	<b>0.00</b>	<b>0.00</b>	<b>64,863,875.00</b>
431 INSTITUTO ESTATAL DE EDUCACION PUBLICA DE OAXACA	64,863,875.00	0.00	0.00	64,863,875.00
<b>AFAAB0114 COMISIONES TENENCIA FEDERAL BANAMEX</b>	<b>696.00</b>	<b>0.00</b>	<b>0.00</b>	<b>696.00</b>
315 SECRETARIA DE FINANZAS-NORMATIVA	696.00	0.00	0.00	696.00
<b>AGAAA0114 ASIGNACION ORDINARIA DE OPERACIÓN</b>	<b>549,192.50</b>	<b>0.00</b>	<b>0.00</b>	<b>549,192.50</b>
310 SECRETARIA DE DESARROLLO SOCIAL Y HUMANO	549,192.50	0.00	0.00	549,192.50
<b>AGAAB0114 ACCIONES DIVERSAS PNE</b>	<b>667,362,186.96</b>	<b>0.00</b>	<b>0.00</b>	<b>667,362,186.96</b>
306 SECRETARIA DE LAS INFRAESTRUCTURAS Y EL ORDENAMIENTO TERRITORIAL SUSTENTABLE	24,196,340.70	0.00	0.00	24,196,340.70
307 SECRETARIA DE TURISMO Y DESARROLLO ECONOMICO	86,934,811.34	0.00	0.00	86,934,811.34
308 SECRETARIA DEL TRABAJO	21,859,999.84	0.00	0.00	21,859,999.84
309 SECRETARIA DE LAS CULTURAS Y ARTES DE OAXACA	8,923,572.50	0.00	0.00	8,923,572.50
311 SECRETARIA DE ASUNTOS INDIGENAS	3,472,640.00	0.00	0.00	3,472,640.00
312 SECRETARIA DE DESARROLLO AGROPECUARIO, FORESTAL, PESCA Y ACUACULTURA	154,979,734.34	0.00	0.00	154,979,734.34
313 SECRETARIA DE FINANZAS	1,594,044.48	0.00	0.00	1,594,044.48
315 SECRETARIA DE FINANZAS-NORMATIVA	22,163,587.59	0.00	0.00	22,163,587.59
317 SECRETARIA DE ADMINISTRACION	6,055,783.00	0.00	0.00	6,055,783.00
330 SECRETARIA DE VIALIDAD Y TRANSPORTE	7,999,999.92	0.00	0.00	7,999,999.92
401 CAMINOS Y AEROPISTAS DE OAXACA	53,807,719.83	0.00	0.00	53,807,719.83
403 CENTRO DE DISEÑO DE OAXACA	596,469.89	0.00	0.00	596,469.89
411 COMISION ESTATAL DE VIVIENDA	20,321,162.00	0.00	0.00	20,321,162.00
412 COMISION ESTATAL DEL AGUA	4,731,507.47	0.00	0.00	4,731,507.47
428 INSTITUTO DEL PATRIMONIO CULTURAL DEL EDO. DE OAXACA	4,009,366.51	0.00	0.00	4,009,366.51
430 INSTITUTO ESTATAL DE EDUCACION PARA ADULTOS	59,578,395.16	0.00	0.00	59,578,395.16
432 INSTITUTO ESTATAL DE PROTECCION CIVIL	1,298,953.64	0.00	0.00	1,298,953.64
435 INSTITUTO OAXAQUEÑO DE LAS ARTESANIAS	500,000.00	0.00	0.00	500,000.00
471 SERVICIOS DE AGUA POTABLE Y ALCANTARILLADO DE OAXACA	27,957,115.76	0.00	0.00	27,957,115.76
472 COMISIÓN ESTATAL FORESTAL	27,651,991.82	0.00	0.00	27,651,991.82
501 FIDEICOMISO PARA EL DESARROLLO LOGISTICO DEL ESTADO DE OAXACA	2,962,564.70	0.00	0.00	2,962,564.70
502 FONDO PARA EL FOMENTO ESTATAL DE LAS ACTIVIDADES PRODUCTIVAS DE OAXACA	111,080,000.00	0.00	0.00	111,080,000.00
503 OFICINA DE CONVENCIONES Y VISITANTES DE OAXACA "OCV OAXACA"	9,979,826.47	0.00	0.00	9,979,826.47
802 MUNICIPIOS INVERSION CONCERTADA - PLANEACION	4,706,600.00	0.00	0.00	4,706,600.00
<b>EAAA0114 FONDO MUNICIPAL DE PARTICIPACIONES</b>	<b>0.00</b>	<b>0.00</b>	<b>1,923,703,677.10</b>	<b>1,923,703,677.10</b>
801 MUNICIPIOS - PARTICIPACIONES Y APORTACIONES	0.00	0.00	1,923,703,677.10	1,923,703,677.10
<b>EAABA0114 FONDO DE FOMENTO MUNICIPAL</b>	<b>0.00</b>	<b>0.00</b>	<b>1,213,355,171.00</b>	<b>1,213,355,171.00</b>
801 MUNICIPIOS - PARTICIPACIONES Y APORTACIONES	0.00	0.00	1,213,355,171.00	1,213,355,171.00
<b>EAAEA0114 FONDO DE COMPENSACION</b>	<b>0.00</b>	<b>0.00</b>	<b>108,727,619.24</b>	<b>108,727,619.24</b>
801 MUNICIPIOS - PARTICIPACIONES Y APORTACIONES	0.00	0.00	108,727,619.24	108,727,619.24
<b>EAAFA0114 PARIPASU ESTATAL CAPUFE</b>	<b>1,080,296.00</b>	<b>0.00</b>	<b>0.00</b>	<b>1,080,296.00</b>
315 SECRETARIA DE FINANZAS-NORMATIVA	1,080,296.00	0.00	0.00	1,080,296.00
<b>EAAFB0114 ASIGNACION ORDINARIA DE OPERACION</b>	<b>1,282,158,603.03</b>	<b>0.00</b>	<b>0.00</b>	<b>1,282,158,603.03</b>
101 H.CONGRESO DEL ESTADO	619,988,780.33	0.00	0.00	619,988,780.33
102 AUDITORIA SUPERIOR DEL ESTADO DE OAXACA	68,042,774.33	0.00	0.00	68,042,774.33
202 TRIBUNAL SUPERIOR DE JUSTICIA	159,506,030.02	0.00	0.00	159,506,030.02
203 CONSEJO DE LA JUDICATURA	613,522,021.59	0.00	0.00	613,522,021.59
301 GUBERNATURA	150,580,238.41	0.00	0.00	150,580,238.41
302 SECRETARIA GENERAL DE GOBIERNO	482,298,591.80	0.00	0.00	482,298,591.80
303 PROCURADURIA GENERAL DE JUSTICIA DEL ESTADO	627,965,982.41	0.00	0.00	627,965,982.41
304 SECRETARIA DE SEGURIDAD PUBLICA	1,309,425,923.68	0.00	0.00	1,309,425,923.68
305 SECRETARIA DE SALUD	59,081,314.00	0.00	0.00	59,081,314.00
306 SECRETARIA DE LAS INFRAESTRUCTURAS Y EL ORDENAMIENTO TERRITORIAL SUSTENTABLE	208,150,671.00	0.00	0.00	208,150,671.00
307 SECRETARIA DE TURISMO Y DESARROLLO ECONOMICO	186,847,513.68	0.00	0.00	186,847,513.68
308 SECRETARIA DEL TRABAJO	104,452,279.77	0.00	0.00	104,452,279.77
309 SECRETARIA DE LAS CULTURAS Y ARTES DE OAXACA	148,176,889.46	0.00	0.00	148,176,889.46
310 SECRETARIA DE DESARROLLO SOCIAL Y HUMANO	75,275,360.09	0.00	0.00	75,275,360.09
311 SECRETARIA DE ASUNTOS INDIGENAS	85,648,609.50	0.00	0.00	85,648,609.50
312 SECRETARIA DE DESARROLLO AGROPECUARIO, FORESTAL, PESCA Y ACUACULTURA	225,167,284.78	0.00	0.00	225,167,284.78
313 SECRETARIA DE FINANZAS	686,804,550.45	0.00	0.00	686,804,550.45
315 SECRETARIA DE FINANZAS-NORMATIVA	641,631,968.11	0.00	0.00	641,631,968.11
317 SECRETARIA DE ADMINISTRACION	1,446,462,595.45	0.00	0.00	1,446,462,595.45
318 SECRETARIA DE ADMINISTRACION-DIRECCION DE RECURSOS HUMANOS	265,434,938.96	0.00	0.00	265,434,938.96
319 SECRETARIA DE LA CONTRALORIA Y TRANSPARENCIA GUBERNAMENTAL	100,999,172.50	0.00	0.00	100,999,172.50
320 JEFATURA DE LA GUBERNATURA	34,257,184.73	0.00	0.00	34,257,184.73

Concepto	Estadal	Ramo 33	Federal	Ejercido
<b>EAAFB0114 ASIGNACION ORDINARIA DE OPERACION</b>	<b>1,282,158,603.03</b>	<b>0.00</b>	<b>0.00</b>	<b>1,282,158,603.03</b>
324 CONSEJERIA JURIDICA DEL GOBIERNO DEL ESTADO	39,654,514.87	0.00	0.00	39,654,514.87
325 COORDINACION GENERAL DE EDUCACION MEDIA SUPERIOR Y SUPERIOR, CIENCIA Y TECNOLOGIA	13,240,124.77	0.00	0.00	13,240,124.77
326 REPRESENTACION DEL GOBIERNO DEL ESTADO DE OAXACA EN EL DISTRITO FEDERAL	9,962,936.77	0.00	0.00	9,962,936.77
328 COORDINACION DE COMUNICACION SOCIAL DEL PODER EJECUTIVO	299,364,973.67	0.00	0.00	299,364,973.67
330 SECRETARIA DE VIALIDAD Y TRANSPORTE	174,729,985.03	0.00	0.00	174,729,985.03
331 COORDINACION PARA LA ATENCION DE LOS DERECHOS HUMANOS	10,956,315.93	0.00	0.00	10,956,315.93
333 COORDINACIÓN GENERAL DEL COMITÉ ESTATAL DE PLANEACIÓN PARA EL DESARROLLO DE OAXACA	69,627,660.14	0.00	0.00	69,627,660.14
334 SECRETARIADO EJECUTIVO DEL SISTEMA ESTATAL DE SEGURIDAD PÚBLICA	656,597.21	0.00	0.00	656,597.21
401 CAMINOS Y AEROPISTAS DE OAXACA	196,802,257.97	0.00	0.00	196,802,257.97
402 CASA DE LA CULTURA OAXAQUEÑA	24,139,283.34	0.00	0.00	24,139,283.34
403 CENTRO DE DISEÑO DE OAXACA	7,755,746.42	0.00	0.00	7,755,746.42
404 CENTRO DE LAS ARTES DE SAN AGUSTIN	5,960,555.12	0.00	0.00	5,960,555.12
409 COMISION ESTATAL DE CULTURA FISICA Y DEPORTE	49,753,075.74	0.00	0.00	49,753,075.74
411 COMISION ESTATAL DE VIVIENDA	74,099,435.39	0.00	0.00	74,099,435.39
412 COMISION ESTATAL DEL AGUA	187,839,329.45	0.00	0.00	187,839,329.45
413 COMISION ESTATAL P/PLANEACION Y LA PROG. DE LA EDUC. MEDIA SUPERIOR	1,789,506.17	0.00	0.00	1,789,506.17
414 COMISION ESTATAL PARA LA PLANEACION DE LA EDUCACION SUPERIOR (COEPES)	2,883,499.67	0.00	0.00	2,883,499.67
415 COMISION P/LA REG. DE LA TENEN. DE LA TIERRA URB. DEL EDO. DE OAXACA	18,909,914.28	0.00	0.00	18,909,914.28
417 CONSEJO ESTATAL DE PREVENCIÓN Y CONTROL DEL SIDA	11,498,898.64	0.00	0.00	11,498,898.64
418 CONSEJO ESTATAL DEL CAFE DE OAXACA	7,976,070.64	0.00	0.00	7,976,070.64
419 CONSEJO OAXAQUEÑO DE CIENCIA Y TECNOLOGIA	5,342,250.24	0.00	0.00	5,342,250.24
420 CORPORACION OAXAQUEÑA DE RADIO Y TELEVISION	51,938,068.57	0.00	0.00	51,938,068.57
421 DIRECCION GENERAL DE POBLACION DE OAXACA	5,857,611.75	0.00	0.00	5,857,611.75
422 HOSPITAL DE LA NIÑEZ OAXAQUEÑA	18,851,912.13	0.00	0.00	18,851,912.13
423 INST. DE CAPAC. Y PRODUCTIVIDAD P/ EL TRABAJO DEL EDO. DE OAXACA	19,409,381.22	0.00	0.00	19,409,381.22
426 INSTITUTO DE ESTUDIOS DE BACHILLERATO DEL ESTADO DE OAXACA (IEBO)	297,948,711.99	0.00	0.00	297,948,711.99
427 INSTITUTO DE LA MUJER OAXAQUEÑA	9,815,167.85	0.00	0.00	9,815,167.85
428 INSTITUTO DEL PATRIMONIO CULTURAL DEL EDO. DE OAXACA	8,470,863.63	0.00	0.00	8,470,863.63
429 INSTITUTO ESTATAL DE ECOLOGIA Y DESARROLLO SUSTENTABLE	12,669,236.69	0.00	0.00	12,669,236.69
431 INSTITUTO ESTATAL DE EDUCACION PUBLICA DE OAXACA	276,090,420.00	0.00	0.00	276,090,420.00
432 INSTITUTO ESTATAL DE PROTECCION CIVIL	7,061,267.81	0.00	0.00	7,061,267.81
433 INSTITUTO OAXAQUEÑO CONSTRUCTOR DE INFRAESTRUCTURA FISICA EDUCATIVA (IOCIFED)	27,070,381.02	0.00	0.00	27,070,381.02
434 INSTITUTO OAXAQUEÑO DE ATENCION AL MIGRANTE	11,221,909.27	0.00	0.00	11,221,909.27
435 INSTITUTO OAXAQUEÑO DE LAS ARTESANIAS	20,690,805.30	0.00	0.00	20,690,805.30
436 INSTITUTO TECNOLOGICO SUPERIOR DE TEPOSCOLULA	5,792,966.80	0.00	0.00	5,792,966.80
438 OFICINA DE PENSIONES DEL ESTADO DE OAXACA	69,976,395.12	0.00	0.00	69,976,395.12
439 SERVICIOS DE SALUD DEL ESTADO DE OAXACA	156,053,237.10	0.00	0.00	156,053,237.10
451 COORDINACION DE ESPACIOS CULTURALES DEL ESTADO DE OAXACA	19,564,681.08	0.00	0.00	19,564,681.08
469 INSTITUTO DE LA JUVENTUD DEL ESTADO DE OAXACA	18,807,197.38	0.00	0.00	18,807,197.38
470 SISTEMA PARA EL DESARROLLO INTEGRAL DE LA FAMILIA DEL ESTADO DE OAXACA	276,463,070.74	0.00	0.00	276,463,070.74
471 SERVICIOS DE AGUA POTABLE Y ALCANTARILLADO DE OAXACA	123,740,780.38	0.00	0.00	123,740,780.38
472 COMISIÓN ESTATAL FORESTAL	1,490,490.70	0.00	0.00	1,490,490.70
473 COMISIÓN DE LA VERDAD	3,232,402.02	0.00	0.00	3,232,402.02
501 FIDEICOMISO PARA EL DESARROLLO LOGISTICO DEL ESTADO DE OAXACA	4,229,415.25	0.00	0.00	4,229,415.25
502 FONDO PARA EL FOMENTO ESTATAL DE LAS ACTIVIDADES PRODUCTIVAS DE OAXACA	9,014,399.06	0.00	0.00	9,014,399.06
503 OFICINA DE CONVENCIONES Y VISITANTES DE OAXACA "OCV OAXACA"	4,001,874.10	0.00	0.00	4,001,874.10
701 DEFENSORIA DE LOS DERECHOS HUMANOS DEL PUEBLO DE OAXACA	40,975,667.25	0.00	0.00	40,975,667.25
702 INSTITUTO ESTATAL ELECTORAL Y DE PARTICIPACION CIUDADANA	99,456,434.02	0.00	0.00	99,456,434.02
703 UNIVERSIDAD AUTONOMA "BENITO JUAREZ" DE OAXACA	23,283,714.94	0.00	0.00	23,283,714.94
704 COMISION ESTATAL DE ARBITRAJE MEDICO DE OAXACA	12,179,401.03	0.00	0.00	12,179,401.03
705 COMISION DE TRANSPARENCIA, ACCESO A LA INFORMACION PUBLICA Y PROTECCION DE DATOS PERSONALES	24,684,112.42	0.00	0.00	24,684,112.42
801 MUNICIPIOS - PARTICIPACIONES Y APORTACIONES	109,453,019.90	0.00	0.00	109,453,019.90
<b>EA AFC0114 CONVENIO EDUCACION NIVEL MEDIA SUPERIOR</b>	<b>872,252,426.23</b>	<b>0.00</b>	<b>0.00</b>	<b>872,252,426.23</b>
406 COLEGIO DE BACHILLERES DEL ESTADO DE OAXACA	484,315,878.99	0.00	0.00	484,315,878.99
407 COLEGIO DE ESTUDIOS CIENTIFICOS Y TECNOLOGICOS DEL ESTADO DE OAXACA	298,923,678.24	0.00	0.00	298,923,678.24
703 UNIVERSIDAD AUTONOMA "BENITO JUAREZ" DE OAXACA	89,012,869.00	0.00	0.00	89,012,869.00
<b>EA AFC0214 CONVENIO EDUCACION NIVEL SUPERIOR</b>	<b>499,957,417.36</b>	<b>0.00</b>	<b>0.00</b>	<b>499,957,417.36</b>
424 INST. TECNOLOG. SUP. DE SAN MIGUEL EL GRANDE	7,730,460.32	0.00	0.00	7,730,460.32
440 UNIVERSIDAD DE CHALCATONGO	11,827,716.57	0.00	0.00	11,827,716.57
441 UNIVERSIDAD DE LA CAÑADA	19,062,531.37	0.00	0.00	19,062,531.37
442 UNIVERSIDAD DE LA COSTA	10,251,894.54	0.00	0.00	10,251,894.54
443 UNIVERSIDAD DE LA SIERRA JUAREZ	21,682,125.91	0.00	0.00	21,682,125.91
444 UNIVERSIDAD DE LA SIERRA SUR	62,671,997.20	0.00	0.00	62,671,997.20
445 UNIVERSIDAD DEL ISTMO	65,248,627.20	0.00	0.00	65,248,627.20

Concepto	Estatal	Ramo 33	Federal	Ejercido
<b>EA AFC0214 CONVENIO EDUCACION NIVEL SUPERIOR</b>	<b>499,957,417.36</b>	<b>0.00</b>	<b>0.00</b>	<b>499,957,417.36</b>
446 UNIVERSIDAD DEL MAR	101,449,629.36	0.00	0.00	101,449,629.36
447 UNIVERSIDAD DEL PAPALOAPAN	85,238,265.55	0.00	0.00	85,238,265.55
448 UNIVERSIDAD TECNOLOGICA DE LA MIXTECA	82,018,027.60	0.00	0.00	82,018,027.60
449 UNIVERSIDAD TECNOLOGICA DE LOS VALLES CENTRALES	14,779,024.39	0.00	0.00	14,779,024.39
450 NOVAUNIVERSITAS-OCOTLAN	15,088,510.92	0.00	0.00	15,088,510.92
452 UNIVERSIDAD TECNOLOGICA DE LA SIERRA SUR DE OAXACA	2,908,606.43	0.00	0.00	2,908,606.43
<b>EA AFC0314 CONVENIO EDUCACION NIVEL MEDIA SUPERIOR COBAO</b>	<b>17,656,975.57</b>	<b>0.00</b>	<b>0.00</b>	<b>17,656,975.57</b>
406 COLEGIO DE BACHILLERES DEL ESTADO DE OAXACA	17,656,975.57	0.00	0.00	17,656,975.57
<b>EA AFD0414 FASP APORTACION ESTATAL</b>	<b>39,032,456.37</b>	<b>0.00</b>	<b>0.00</b>	<b>39,032,456.37</b>
202 TRIBUNAL SUPERIOR DE JUSTICIA	6,960,000.00	0.00	0.00	6,960,000.00
304 SECRETARIA DE SEGURIDAD PUBLICA	29,657,361.04	0.00	0.00	29,657,361.04
334 SECRETARIADO EJECUTIVO DEL SISTEMA ESTATAL DE SEGURIDAD PÚBLICA	2,415,095.33	0.00	0.00	2,415,095.33
<b>EABAA0114 FAEB CAPITAL</b>	<b>0.00</b>	<b>1,070,722,743.43</b>	<b>0.00</b>	<b>1,070,722,743.43</b>
431 INSTITUTO ESTATAL DE EDUCACION PUBLICA DE OAXACA	0.00	1,070,722,743.43	0.00	1,070,722,743.43
<b>EABAB0114 FAEB PRODUCTOS FINANCIEROS</b>	<b>0.00</b>	<b>2,437,322.48</b>	<b>0.00</b>	<b>2,437,322.48</b>
431 INSTITUTO ESTATAL DE EDUCACION PUBLICA DE OAXACA	0.00	2,437,322.48	0.00	2,437,322.48
<b>EABBA0114 FASSA CAPITAL</b>	<b>0.00</b>	<b>1,094,041,078.71</b>	<b>0.00</b>	<b>1,094,041,078.71</b>
439 SERVICIOS DE SALUD DEL ESTADO DE OAXACA	0.00	1,094,041,078.71	0.00	1,094,041,078.71
<b>EABBB0114 FASSA PRODUCTOS FINANCIEROS</b>	<b>0.00</b>	<b>988,349.26</b>	<b>0.00</b>	<b>988,349.26</b>
439 SERVICIOS DE SALUD DEL ESTADO DE OAXACA	0.00	988,349.26	0.00	988,349.26
<b>EABCA0114 FAIS - FISE CAPITAL</b>	<b>0.00</b>	<b>673,280,233.53</b>	<b>0.00</b>	<b>673,280,233.53</b>
306 SECRETARIA DE LAS INFRAESTRUCTURAS Y EL ORDENAMIENTO TERRITORIAL SUSTENTABLE	0.00	43,064,034.73	0.00	43,064,034.73
315 SECRETARIA DE FINANZAS-NORMATIVA	0.00	102,857,134.83	0.00	102,857,134.83
401 CAMINOS Y AEROPISTAS DE OAXACA	0.00	64,980,906.61	0.00	64,980,906.61
411 COMISION ESTATAL DE VIVIENDA	0.00	177,713,192.72	0.00	177,713,192.72
412 COMISION ESTATAL DEL AGUA	0.00	42,737,310.88	0.00	42,737,310.88
439 SERVICIOS DE SALUD DEL ESTADO DE OAXACA	0.00	14,799,240.42	0.00	14,799,240.42
802 MUNICIPIOS INVERSION CONCERTADA - PLANEACION	0.00	227,128,413.34	0.00	227,128,413.34
<b>EABCB0114 FAIS - FISE PRODUCTOS FINANCIEROS</b>	<b>0.00</b>	<b>6,384,562.36</b>	<b>0.00</b>	<b>6,384,562.36</b>
802 MUNICIPIOS INVERSION CONCERTADA - PLANEACION	0.00	6,384,562.36	0.00	6,384,562.36
<b>EABDA0114 FAIS - FISM CAPITAL</b>	<b>0.00</b>	<b>1,965,994,000.00</b>	<b>0.00</b>	<b>1,965,994,000.00</b>
801 MUNICIPIOS - PARTICIPACIONES Y APORTACIONES	0.00	1,965,994,000.00	0.00	1,965,994,000.00
<b>EABEA0114 FORTAMUN CAPITAL</b>	<b>0.00</b>	<b>1,944,037,392.00</b>	<b>0.00</b>	<b>1,944,037,392.00</b>
801 MUNICIPIOS - PARTICIPACIONES Y APORTACIONES	0.00	1,944,037,392.00	0.00	1,944,037,392.00
<b>EABFA0214 FAM AS CAPITAL</b>	<b>0.00</b>	<b>530,919,977.00</b>	<b>0.00</b>	<b>530,919,977.00</b>
470 SISTEMA PARA EL DESARROLLO INTEGRAL DE LA FAMILIA DEL ESTADO DE OAXACA	0.00	530,919,977.00	0.00	530,919,977.00
<b>EABGA0214 FAM IEB CAPITAL</b>	<b>0.00</b>	<b>302,538,195.71</b>	<b>0.00</b>	<b>302,538,195.71</b>
306 SECRETARIA DE LAS INFRAESTRUCTURAS Y EL ORDENAMIENTO TERRITORIAL SUSTENTABLE	0.00	8,799,115.97	0.00	8,799,115.97
433 INSTITUTO OAXAQUEÑO CONSTRUCTOR DE INFRAESTRUCTURA FISICA EDUCATIVA (IOCIFED)	0.00	290,108,817.83	0.00	290,108,817.83
802 MUNICIPIOS INVERSION CONCERTADA - PLANEACION	0.00	3,630,261.91	0.00	3,630,261.91
<b>EABHA0214 FAM IES CAPITAL</b>	<b>0.00</b>	<b>77,997,314.00</b>	<b>0.00</b>	<b>77,997,314.00</b>
433 INSTITUTO OAXAQUEÑO CONSTRUCTOR DE INFRAESTRUCTURA FISICA EDUCATIVA (IOCIFED)	0.00	52,300,000.00	0.00	52,300,000.00
441 UNIVERSIDAD DE LA CAÑADA	0.00	432,082.00	0.00	432,082.00
443 UNIVERSIDAD DE LA SIERRA JUAREZ	0.00	365,278.00	0.00	365,278.00
444 UNIVERSIDAD DE LA SIERRA SUR	0.00	3,162,813.00	0.00	3,162,813.00
445 UNIVERSIDAD DEL ISTMO	0.00	2,411,262.00	0.00	2,411,262.00
446 UNIVERSIDAD DEL MAR	0.00	4,363,657.00	0.00	4,363,657.00
447 UNIVERSIDAD DEL PAPALOAPAN	0.00	2,391,156.00	0.00	2,391,156.00
448 UNIVERSIDAD TECNOLOGICA DE LA MIXTECA	0.00	3,378,420.00	0.00	3,378,420.00
703 UNIVERSIDAD AUTONOMA "BENITO JUAREZ" DE OAXACA	0.00	9,192,646.00	0.00	9,192,646.00
<b>EABIA0114 FAETA CAPITAL</b>	<b>0.00</b>	<b>122,252,630.00</b>	<b>0.00</b>	<b>122,252,630.00</b>
430 INSTITUTO ESTATAL DE EDUCACION PARA ADULTOS	0.00	122,252,630.00	0.00	122,252,630.00
<b>EABIB0114 FAETA PRODUCTOS FINANCIEROS</b>	<b>0.00</b>	<b>242,905.21</b>	<b>0.00</b>	<b>242,905.21</b>
430 INSTITUTO ESTATAL DE EDUCACION PARA ADULTOS	0.00	242,905.21	0.00	242,905.21
<b>EABJA0114 FASP CAPITAL</b>	<b>0.00</b>	<b>252,501,045.25</b>	<b>0.00</b>	<b>252,501,045.25</b>
303 PROCURADURIA GENERAL DE JUSTICIA DEL ESTADO	0.00	65,500,000.00	0.00	65,500,000.00
304 SECRETARIA DE SEGURIDAD PUBLICA	0.00	129,360,889.85	0.00	129,360,889.85
334 SECRETARIADO EJECUTIVO DEL SISTEMA ESTATAL DE SEGURIDAD PÚBLICA	0.00	57,640,155.40	0.00	57,640,155.40
<b>EABKA0114 FAFEF CAPITAL</b>	<b>0.00</b>	<b>1,166,708,928.08</b>	<b>0.00</b>	<b>1,166,708,928.08</b>
302 SECRETARIA GENERAL DE GOBIERNO	0.00	33,952,321.47	0.00	33,952,321.47
303 PROCURADURIA GENERAL DE JUSTICIA DEL ESTADO	0.00	37,120,568.80	0.00	37,120,568.80

Concepto	Estadal	Ramo 33	Federal	Ejercido
<b>EABKA0114 FAFEF CAPITAL</b>	<b>0.00</b>	<b>1,166,708,928.08</b>	<b>0.00</b>	<b>1,166,708,928.08</b>
304 SECRETARIA DE SEGURIDAD PUBLICA	0.00	18,398,969.55	0.00	18,398,969.55
306 SECRETARIA DE LAS INFRAESTRUCTURAS Y EL ORDENAMIENTO TERRITORIAL SUSTENTABLE	0.00	173,310,635.38	0.00	173,310,635.38
310 SECRETARIA DE DESARROLLO SOCIAL Y HUMANO	0.00	5,907,125.40	0.00	5,907,125.40
315 SECRETARIA DE FINANZAS-NORMATIVA	0.00	549,153,375.25	0.00	549,153,375.25
333 CORDINACIÓN GENERAL DEL COMITÉ ESTATAL DE PLANEACIÓN PARA EL DESARROLLO DE OAXACA	0.00	4,437,409.20	0.00	4,437,409.20
401 CAMINOS Y AEROPISTAS DE OAXACA	0.00	166,701,188.75	0.00	166,701,188.75
406 COLEGIO DE BACHILLERES DEL ESTADO DE OAXACA	0.00	4,342,569.20	0.00	4,342,569.20
412 COMISION ESTATAL DEL AGUA	0.00	11,686,176.72	0.00	11,686,176.72
418 CONSEJO ESTATAL DEL CAFE DE OAXACA	0.00	526,191.45	0.00	526,191.45
428 INSTITUTO DEL PATRIMONIO CULTURAL DEL EDO. DE OAXACA	0.00	28,800,000.00	0.00	28,800,000.00
433 INSTITUTO OAXAQUEÑO CONSTRUCTOR DE INFRAESTRUCTURA FISICA EDUCATIVA (IOCFED)	0.00	11,559,936.32	0.00	11,559,936.32
434 INSTITUTO OAXAQUEÑO DE ATENCION AL MIGRANTE	0.00	612,801.60	0.00	612,801.60
439 SERVICIOS DE SALUD DEL ESTADO DE OAXACA	0.00	5,813,985.00	0.00	5,813,985.00
469 INSTITUTO DE LA JUVENTUD DEL ESTADO DE OAXACA	0.00	566,736.83	0.00	566,736.83
471 SERVICIOS DE AGUA POTABLE Y ALCANTARILLADO DE OAXACA	0.00	7,143,887.75	0.00	7,143,887.75
802 MUNICIPIOS INVERSION CONCERTADA - PLANEACION	0.00	106,675,049.41	0.00	106,675,049.41
<b>EABKB0114 FAFEF PRODUCTOS FINANCIEROS</b>	<b>0.00</b>	<b>4,025,226.39</b>	<b>0.00</b>	<b>4,025,226.39</b>
802 MUNICIPIOS INVERSION CONCERTADA - PLANEACION	0.00	4,025,226.39	0.00	4,025,226.39
<b>EACAA0114 MODERNIZACION INTEGRAL DEL REGISTRO CIVIL</b>	<b>0.00</b>	<b>0.00</b>	<b>8,136,870.38</b>	<b>8,136,870.38</b>
302 SECRETARIA GENERAL DE GOBIERNO	0.00	0.00	2,146,674.14	2,146,674.14
313 SECRETARIA DE FINANZAS	0.00	0.00	5,990,196.24	5,990,196.24
<b>EACAB0114 IMPLEMENTACION DE REFORMA DEL SISTEMA DE JUSTICIA PENAL</b>	<b>0.00</b>	<b>0.00</b>	<b>29,406,183.92</b>	<b>29,406,183.92</b>
303 PROCURADURIA GENERAL DE JUSTICIA DEL ESTADO	0.00	0.00	29,406,183.92	29,406,183.92
<b>EACAC0114 PROGRAMA NACIONAL DE PREVENCIÓN DEL DELITO</b>	<b>0.00</b>	<b>0.00</b>	<b>47,135,484.14</b>	<b>47,135,484.14</b>
334 SECRETARIADO EJECUTIVO DEL SISTEMA ESTATAL DE SEGURIDAD PÚBLICA	0.00	0.00	47,135,484.14	47,135,484.14
<b>EACAD0114 CENTROS DE JUSTICIA PARA LAS MUJERES</b>	<b>0.00</b>	<b>0.00</b>	<b>8,175,000.00</b>	<b>8,175,000.00</b>
303 PROCURADURIA GENERAL DE JUSTICIA DEL ESTADO	0.00	0.00	8,175,000.00	8,175,000.00
<b>EACBA0214 CENTROS PARA EL DESARROLLO DE LAS MUJERES</b>	<b>0.00</b>	<b>0.00</b>	<b>10,500,000.00</b>	<b>10,500,000.00</b>
427 INSTITUTO DE LA MUJER OAXAQUEÑA	0.00	0.00	10,500,000.00	10,500,000.00
<b>EACBA0414 ESCUELA DE PROMOTORES EN COMUNIDADES INDIGENAS CDI</b>	<b>0.00</b>	<b>0.00</b>	<b>799,999.60</b>	<b>799,999.60</b>
427 INSTITUTO DE LA MUJER OAXAQUEÑA	0.00	0.00	799,999.60	799,999.60
<b>EACBD0214 PROGRAMA DE INFRAESTRUCTURA INDIGENA</b>	<b>0.00</b>	<b>0.00</b>	<b>354,542,316.21</b>	<b>354,542,316.21</b>
401 CAMINOS Y AEROPISTAS DE OAXACA	0.00	0.00	44,048,154.23	44,048,154.23
802 MUNICIPIOS INVERSION CONCERTADA - PLANEACION	0.00	0.00	310,494,161.98	310,494,161.98
<b>EACBE0114 CONTRIBUCION AL FORTALECIMIENTO DE LA POLITICA DE IGUALDAD EN EL ESTADO DE OAXACA</b>	<b>0.00</b>	<b>0.00</b>	<b>7,119,875.50</b>	<b>7,119,875.50</b>
427 INSTITUTO DE LA MUJER OAXAQUEÑA	0.00	0.00	7,119,875.50	7,119,875.50
<b>EACCA0114 SEGURO AGRICOLA CATASTROFICO</b>	<b>0.00</b>	<b>0.00</b>	<b>134,681,491.31</b>	<b>134,681,491.31</b>
312 SECRETARIA DE DESARROLLO AGROPECUARIO, FORESTAL, PESCA Y ACUACULTURA	0.00	0.00	134,681,491.31	134,681,491.31
<b>EACCB0614 SEGURO PARAMETRICO</b>	<b>0.00</b>	<b>0.00</b>	<b>20,117,570.34</b>	<b>20,117,570.34</b>
312 SECRETARIA DE DESARROLLO AGROPECUARIO, FORESTAL, PESCA Y ACUACULTURA	0.00	0.00	20,117,570.34	20,117,570.34
<b>EACEB1214 EXPO PYME PAPALOAPAN</b>	<b>0.00</b>	<b>0.00</b>	<b>750,000.00</b>	<b>750,000.00</b>
307 SECRETARIA DE TURISMO Y DESARROLLO ECONOMICO	0.00	0.00	750,000.00	750,000.00
<b>EACEB1314 EXPO PYME OAXACA</b>	<b>0.00</b>	<b>0.00</b>	<b>750,000.00</b>	<b>750,000.00</b>
307 SECRETARIA DE TURISMO Y DESARROLLO ECONOMICO	0.00	0.00	750,000.00	750,000.00
<b>EACEB1414 IMPULSO INTEGRAL PARA ELEVAR LA COMPETITIVIDAD DE LAS MIPYMES EN EL ESTADO DE OAXACA</b>	<b>0.00</b>	<b>0.00</b>	<b>5,987,500.00</b>	<b>5,987,500.00</b>
307 SECRETARIA DE TURISMO Y DESARROLLO ECONOMICO	0.00	0.00	5,987,500.00	5,987,500.00
<b>EACEB1514 PLAN DE TRABAJO PARA LA REALIZACION DE DIAGNOSTICOS FINANCIEROS PARA LAS MIPYMES DEL EDO DE OAX ET 4</b>	<b>0.00</b>	<b>0.00</b>	<b>1,500,000.00</b>	<b>1,500,000.00</b>
307 SECRETARIA DE TURISMO Y DESARROLLO ECONOMICO	0.00	0.00	1,500,000.00	1,500,000.00
<b>EACEB1614 PLAN DE TRABAJO PARA LA REALIZACION DE DIAGNOSTICOS FINANCIEROS PARA LAS MIPYMES DEL EDO DE OAX ET 5</b>	<b>0.00</b>	<b>0.00</b>	<b>1,500,000.00</b>	<b>1,500,000.00</b>
307 SECRETARIA DE TURISMO Y DESARROLLO ECONOMICO	0.00	0.00	1,500,000.00	1,500,000.00
<b>EACEB1714 PLAN DE TRABAJO DEL PROGRAMA DE CAPACITACION PARA LA FORMACION EN CULTURA FINANCIERA(MIPYMES)ETAPA 2</b>	<b>0.00</b>	<b>0.00</b>	<b>120,000.00</b>	<b>120,000.00</b>
307 SECRETARIA DE TURISMO Y DESARROLLO ECONOMICO	0.00	0.00	120,000.00	120,000.00
<b>EACEB1814 PLAN DE TRABAJO DEL PROGRAMA DE CAPACITACION PARA LA FORMACION EN CULTURA FINANCIERA(MIPYMES)ETAPA 3</b>	<b>0.00</b>	<b>0.00</b>	<b>120,000.00</b>	<b>120,000.00</b>
307 SECRETARIA DE TURISMO Y DESARROLLO ECONOMICO	0.00	0.00	120,000.00	120,000.00

Concepto	Estadal	Ramo 33	Federal	Ejercido
EACEB1914 PLAN DE TRABAJO DEL PROGRAMA DE CAPACITACION PARA LA FORMACION EN CULTURA FINANCIERA(MIPYMES)ETAPA 4	0.00	0.00	120,000.00	120,000.00
307 SECRETARIA DE TURISMO Y DESARROLLO ECONOMICO	0.00	0.00	120,000.00	120,000.00
EACEB2014 PLAN DE TRABAJO DEL PROGRAMA DE CAPACITACION PARA LA FORMACION EN CULTURA FINANCIERA(MIPYMES)ETAPA 5	0.00	0.00	120,000.00	120,000.00
307 SECRETARIA DE TURISMO Y DESARROLLO ECONOMICO	0.00	0.00	120,000.00	120,000.00
EACEB2114 PLAN DE TRABAJO DEL PROGRAMA DE CAPACITACION PARA LA FORMACION EN CULTURA FINANCIERA(MIPYMES)ETAPA 6	0.00	0.00	120,000.00	120,000.00
307 SECRETARIA DE TURISMO Y DESARROLLO ECONOMICO	0.00	0.00	120,000.00	120,000.00
EACEB2214 PLAN DE TRABAJO DEL PROGRAMA DE CAPACITACION PARA LA FORMACION EN CULTURA FINANCIERA(MIPYMES)ETAPA 7	0.00	0.00	120,000.00	120,000.00
307 SECRETARIA DE TURISMO Y DESARROLLO ECONOMICO	0.00	0.00	120,000.00	120,000.00
EACEB2314 PLAN DE TRABAJO DEL PROGRAMA DE CAPACITACION PARA LA FORMACION EN CULTURA FINANCIERA(MIPYMES)ETAPA 8	0.00	0.00	120,000.00	120,000.00
307 SECRETARIA DE TURISMO Y DESARROLLO ECONOMICO	0.00	0.00	120,000.00	120,000.00
EACEB2414 PLAN DE TRABAJO DEL PROGRAMA DE CAPACITACION PARA LA FORMACION EN CULTURA FINANCIERA(MIPYMES)ETAPA 9	0.00	0.00	120,000.00	120,000.00
307 SECRETARIA DE TURISMO Y DESARROLLO ECONOMICO	0.00	0.00	120,000.00	120,000.00
EACEB2514 PLAN DE TRABAJO DEL PROGRAMA DE CAPACITACION PARA LA FORMACION EN CULTURA FINANCIERA(MIPYMES)ETAPA10	0.00	0.00	120,000.00	120,000.00
307 SECRETARIA DE TURISMO Y DESARROLLO ECONOMICO	0.00	0.00	120,000.00	120,000.00
EACEB2614 PLAN DE TRABAJO DEL PROGRAMA DE CAPACITACION PARA LA FORMACION EN CULTURA FINANCIERA(MIPYMES)ETAPA11	0.00	0.00	120,000.00	120,000.00
307 SECRETARIA DE TURISMO Y DESARROLLO ECONOMICO	0.00	0.00	120,000.00	120,000.00
EACEB2714 PLAN DE TRABAJO DEL PROGRAMA DE CAPACITACION PARA LA FORMACION EN CULTURA FINANCIERA(MIPYMES)ETAPA12	0.00	0.00	120,000.00	120,000.00
307 SECRETARIA DE TURISMO Y DESARROLLO ECONOMICO	0.00	0.00	120,000.00	120,000.00
EACEB2814 PLAN DE TRABAJO DEL PROGRAMA DE CAPACITACION PARA LA FORMACION EN CULTURA FINANCIERA(MIPYMES)ETAPA13	0.00	0.00	120,000.00	120,000.00
307 SECRETARIA DE TURISMO Y DESARROLLO ECONOMICO	0.00	0.00	120,000.00	120,000.00
EACEB2914 PLAN DE TRABAJO DEL PROGRAMA DE CAPACITACION PARA LA FORMACION EN CULTURA FINANCIERA(MIPYMES)ETAPA14	0.00	0.00	120,000.00	120,000.00
307 SECRETARIA DE TURISMO Y DESARROLLO ECONOMICO	0.00	0.00	120,000.00	120,000.00
EACEB3014 PLAN DE TRABAJO DEL PROGRAMA DE CAPACITACION PARA LA FORMACION EN CULTURA FINANCIERA(MIPYMES)ETAPA15	0.00	0.00	120,000.00	120,000.00
307 SECRETARIA DE TURISMO Y DESARROLLO ECONOMICO	0.00	0.00	120,000.00	120,000.00
EACEB3114 PLAN DE TRABAJO DEL PROGRAMA DE CAPACITACION PARA LA FORMACION EN CULTURA FINANCIERA(MIPYMES)ETAPA16	0.00	0.00	120,000.00	120,000.00
307 SECRETARIA DE TURISMO Y DESARROLLO ECONOMICO	0.00	0.00	120,000.00	120,000.00
EACEB3214 PLAN DE TRABAJO DEL PROGRAMA DE CAPACITACION PARA LA FORMACION EN CULTURA FINANCIERA(MIPYMES)ETAPA17	0.00	0.00	120,000.00	120,000.00
307 SECRETARIA DE TURISMO Y DESARROLLO ECONOMICO	0.00	0.00	120,000.00	120,000.00
EACEB3314 PLAN DE TRABAJO DEL PROGRAMA DE CAPACITACION PARA LA FORMACION EN CULTURA FINANCIERA(MIPYMES)ETAPA18	0.00	0.00	120,000.00	120,000.00
307 SECRETARIA DE TURISMO Y DESARROLLO ECONOMICO	0.00	0.00	120,000.00	120,000.00
EACEB3414 PLAN DE TRABAJO DEL PROGRAMA DE CAPACITACION PARA LA FORMACION EN CULTURA FINANCIERA(MIPYMES)ETAPA19	0.00	0.00	120,000.00	120,000.00
307 SECRETARIA DE TURISMO Y DESARROLLO ECONOMICO	0.00	0.00	120,000.00	120,000.00
EACEB3514 PLAN DE TRABAJO DEL PROGRAMA DE CAPACITACION PARA LA FORMACION EN CULTURA FINANCIERA(MIPYMES)ETAPA20	0.00	0.00	120,000.00	120,000.00
307 SECRETARIA DE TURISMO Y DESARROLLO ECONOMICO	0.00	0.00	120,000.00	120,000.00
EACEB3614 FORTALECIMIENTO INTEGRAL PARA ELEVAR LA COMPETITIVIDAD DE LA INDUSTRIA DEL MEZCAL	0.00	0.00	12,448,184.26	12,448,184.26
307 SECRETARIA DE TURISMO Y DESARROLLO ECONOMICO	0.00	0.00	12,448,184.26	12,448,184.26
EACEB3714 PLAN DE TRABAJO DEL CURSO PARA LA FORMACION DE INSTRUCTORES ESPECIALIZADOS EN GESTION DE FINANZAS	0.00	0.00	600,000.00	600,000.00
307 SECRETARIA DE TURISMO Y DESARROLLO ECONOMICO	0.00	0.00	600,000.00	600,000.00
EACEB3814 PLAN DE TRABAJO PARA LA REALIZACION DE DIAGNOSTICOS FINANCIEROS PARA LAS MIPYMES DEL EDO DE OAX ET 1	0.00	0.00	1,500,000.00	1,500,000.00
307 SECRETARIA DE TURISMO Y DESARROLLO ECONOMICO	0.00	0.00	1,500,000.00	1,500,000.00
EACEB3914 PLAN DE TRABAJO PARA LA REALIZACION DE DIAGNOSTICOS FINANCIEROS PARA LAS MIPYMES DEL EDO DE OAX ET 2	0.00	0.00	1,500,000.00	1,500,000.00
307 SECRETARIA DE TURISMO Y DESARROLLO ECONOMICO	0.00	0.00	1,500,000.00	1,500,000.00

Concepto	Estadal	Ramo 33	Federal	Ejercido
<b>EACEB4014 PLAN DE TRABAJO PARA LA REALIZACION DE DIAGNOSTICOS FINANCIEROS PARA LAS MIPYMES DEL EDO DE OAX ET 3</b>	<b>0.00</b>	<b>0.00</b>	<b>1,500,000.00</b>	<b>1,500,000.00</b>
307 SECRETARIA DE TURISMO Y DESARROLLO ECONOMICO	0.00	0.00	1,500,000.00	1,500,000.00
<b>EACEB4114 PLAN DE TRABAJO DEL PROGRAMA DE CAPACITACION PARA LA FORMACION EN CULTURA FINANCIERA (MIPYMES)ET 1</b>	<b>0.00</b>	<b>0.00</b>	<b>120,000.00</b>	<b>120,000.00</b>
307 SECRETARIA DE TURISMO Y DESARROLLO ECONOMICO	0.00	0.00	120,000.00	120,000.00
<b>EACEB4214 PLAN DE TRABAJO PARA LA REALIZACION DE DIAGNOSTICOS FINANCIEROS PARA LAS MIPYMES DEL EDO DE OAX ET 6</b>	<b>0.00</b>	<b>0.00</b>	<b>1,499,500.00</b>	<b>1,499,500.00</b>
307 SECRETARIA DE TURISMO Y DESARROLLO ECONOMICO	0.00	0.00	1,499,500.00	1,499,500.00
<b>EACEC0114 ENCUENTRO ARTESANAL GUELAGUETZA</b>	<b>0.00</b>	<b>0.00</b>	<b>599,970.00</b>	<b>599,970.00</b>
307 SECRETARIA DE TURISMO Y DESARROLLO ECONOMICO	0.00	0.00	599,970.00	599,970.00
<b>EACEC0214 RED OAXAQUEÑA MOVER A MEXICO</b>	<b>0.00</b>	<b>0.00</b>	<b>1,580,000.00</b>	<b>1,580,000.00</b>
307 SECRETARIA DE TURISMO Y DESARROLLO ECONOMICO	0.00	0.00	1,580,000.00	1,580,000.00
<b>EACEC0314 ESTRATEGIA INTEGRAL PARA ELEVAR LA CALIDAD Y COMPETITIVIDAD DEL SECTOR TURISTICO</b>	<b>0.00</b>	<b>0.00</b>	<b>4,878,580.72</b>	<b>4,878,580.72</b>
307 SECRETARIA DE TURISMO Y DESARROLLO ECONOMICO	0.00	0.00	4,878,580.72	4,878,580.72
<b>EACEC0414 XVII FERIA INTERNACIONAL DEL MEZCAL</b>	<b>0.00</b>	<b>0.00</b>	<b>1,499,170.00</b>	<b>1,499,170.00</b>
307 SECRETARIA DE TURISMO Y DESARROLLO ECONOMICO	0.00	0.00	1,499,170.00	1,499,170.00
<b>EACFA1914 APOYO FINANCIERO EXTRAORDINARIO NO REGULARIZABLE 19.9 MDP</b>	<b>0.00</b>	<b>0.00</b>	<b>19,952,000.00</b>	<b>19,952,000.00</b>
431 INSTITUTO ESTATAL DE EDUCACION PUBLICA DE OAXACA	0.00	0.00	19,952,000.00	19,952,000.00
<b>EACFA2014 APOYO FINANCIERO EXTRAORDINARIO NO REGULARIZABLE 150 MDP</b>	<b>0.00</b>	<b>0.00</b>	<b>150,000,000.00</b>	<b>150,000,000.00</b>
431 INSTITUTO ESTATAL DE EDUCACION PUBLICA DE OAXACA	0.00	0.00	150,000,000.00	150,000,000.00
<b>EACFA2114 APOYO FINANCIERO EXTRAORDINARIO NO REGULARIZABLE 35 MDP</b>	<b>0.00</b>	<b>0.00</b>	<b>35,000,000.00</b>	<b>35,000,000.00</b>
431 INSTITUTO ESTATAL DE EDUCACION PUBLICA DE OAXACA	0.00	0.00	35,000,000.00	35,000,000.00
<b>EACFA2214 APOYO FINANCIERO EXTRAORDINARIO NO REGULARIZABLE 150 MDP CUENTA DOS</b>	<b>0.00</b>	<b>0.00</b>	<b>150,000,000.00</b>	<b>150,000,000.00</b>
431 INSTITUTO ESTATAL DE EDUCACION PUBLICA DE OAXACA	0.00	0.00	150,000,000.00	150,000,000.00
<b>EACFA2314 APOYO EXTRAORDINARIO 1300 MDP</b>	<b>0.00</b>	<b>0.00</b>	<b>1,300,000,000.00</b>	<b>1,300,000,000.00</b>
431 INSTITUTO ESTATAL DE EDUCACION PUBLICA DE OAXACA	0.00	0.00	1,300,000,000.00	1,300,000,000.00
<b>EACFA2414 APOYO EXTRAORDINARIO NO REGULARIZABLE 18 MDP</b>	<b>0.00</b>	<b>0.00</b>	<b>18,000,000.00</b>	<b>18,000,000.00</b>
431 INSTITUTO ESTATAL DE EDUCACION PUBLICA DE OAXACA	0.00	0.00	18,000,000.00	18,000,000.00
<b>EACFA2514 APOYO EXTRAORDINARIO 1450 MDP</b>	<b>0.00</b>	<b>0.00</b>	<b>1,450,000,000.00</b>	<b>1,450,000,000.00</b>
431 INSTITUTO ESTATAL DE EDUCACION PUBLICA DE OAXACA	0.00	0.00	1,450,000,000.00	1,450,000,000.00
<b>EACFA2614 APOYO EXTRAORDINARIO 500 MDP</b>	<b>0.00</b>	<b>0.00</b>	<b>500,000,000.00</b>	<b>500,000,000.00</b>
431 INSTITUTO ESTATAL DE EDUCACION PUBLICA DE OAXACA	0.00	0.00	500,000,000.00	500,000,000.00
<b>EACFB0114 ATENCION DE LA DEMANDA EDUCATIVA IEEA</b>	<b>0.00</b>	<b>0.00</b>	<b>71,871,848.00</b>	<b>71,871,848.00</b>
430 INSTITUTO ESTATAL DE EDUCACION PARA ADULTOS	0.00	0.00	71,871,848.00	71,871,848.00
<b>EACFE0714 DIAGNOSTICO DE LA INFRAESTRUCTURA FISICA EDUCATIVA</b>	<b>0.00</b>	<b>0.00</b>	<b>770,000.00</b>	<b>770,000.00</b>
433 INSTITUTO OAXAQUEÑO CONSTRUCTOR DE INFRAESTRUCTURA FISICA EDUCATIVA (IOCIFED)	0.00	0.00	770,000.00	770,000.00
<b>EACFG0414 FORTALECIMIENTO DE CALIDAD EN EDUCACION BASICA</b>	<b>0.00</b>	<b>0.00</b>	<b>18,993,994.00</b>	<b>18,993,994.00</b>
431 INSTITUTO ESTATAL DE EDUCACION PUBLICA DE OAXACA	0.00	0.00	18,993,994.00	18,993,994.00
<b>EACFG0614 FORTALECIMIENTO DE LA POLITICA DE IGUALDAD DE GENERO EN EL SECTOR EDUCATIVO</b>	<b>0.00</b>	<b>0.00</b>	<b>1,162,325.00</b>	<b>1,162,325.00</b>
431 INSTITUTO ESTATAL DE EDUCACION PUBLICA DE OAXACA	0.00	0.00	1,162,325.00	1,162,325.00
<b>EACFJ0614 APOYO PARA EL DESARROLLO DE LA EDUCACION SUPERIOR UNPA</b>	<b>0.00</b>	<b>0.00</b>	<b>150,551.54</b>	<b>150,551.54</b>
447 UNIVERSIDAD DEL PAPALOAPAN	0.00	0.00	150,551.54	150,551.54
<b>EACFJ0714 APOYO AL DESARROLLO DE LA EDUCACION SUPERIOR UNSIJ</b>	<b>0.00</b>	<b>0.00</b>	<b>216,996.04</b>	<b>216,996.04</b>
443 UNIVERSIDAD DE LA SIERRA JUAREZ	0.00	0.00	216,996.04	216,996.04
<b>EACFJ0814 FONDO PARA ELEVAR LA CALIDAD DE LA EDUCACION SUPERIOR</b>	<b>0.00</b>	<b>0.00</b>	<b>12,414,677.00</b>	<b>12,414,677.00</b>
703 UNIVERSIDAD AUTONOMA "BENITO JUAREZ" DE OAXACA	0.00	0.00	12,414,677.00	12,414,677.00
<b>EACFJ0914 APOYO AL DESARROLLO DE LA EDUCACION SUPERIOR UNSIS</b>	<b>0.00</b>	<b>0.00</b>	<b>197,530.79</b>	<b>197,530.79</b>
444 UNIVERSIDAD DE LA SIERRA SUR	0.00	0.00	197,530.79	197,530.79
<b>EACFK0614 ESCUELA SEGURA</b>	<b>0.00</b>	<b>0.00</b>	<b>3,539,664.00</b>	<b>3,539,664.00</b>
431 INSTITUTO ESTATAL DE EDUCACION PUBLICA DE OAXACA	0.00	0.00	3,539,664.00	3,539,664.00
<b>EACFK1914 PROGRAMA ESCUELA DE TIEMPO COMPLETO</b>	<b>0.00</b>	<b>0.00</b>	<b>432,603,203.02</b>	<b>432,603,203.02</b>
431 INSTITUTO ESTATAL DE EDUCACION PUBLICA DE OAXACA	0.00	0.00	432,603,203.02	432,603,203.02
<b>EACFK2314 ESCUELAS DIGNAS</b>	<b>0.00</b>	<b>0.00</b>	<b>230,211.86</b>	<b>230,211.86</b>
433 INSTITUTO OAXAQUEÑO CONSTRUCTOR DE INFRAESTRUCTURA FISICA EDUCATIVA (IOCIFED)	0.00	0.00	230,211.86	230,211.86
<b>EACFK2714 TELEBACHILLERATO COMUNITARIO DEL ESTADO DE OAXACA</b>	<b>0.00</b>	<b>0.00</b>	<b>9,042,959.19</b>	<b>9,042,959.19</b>
325 COORDINACION GENERAL DE EDUCACION MEDIA SUPERIOR Y SUPERIOR, CIENCIA Y TECNOLOGIA	0.00	0.00	9,042,959.19	9,042,959.19
<b>EACFK2814 PROGRAMA PARA LA INCLUSION Y LA EQUIDAD EDUCATIVA</b>	<b>0.00</b>	<b>0.00</b>	<b>17,025,111.00</b>	<b>17,025,111.00</b>
431 INSTITUTO ESTATAL DE EDUCACION PUBLICA DE OAXACA	0.00	0.00	17,025,111.00	17,025,111.00
<b>EACFK2914 PROGRAMA NACIONAL DE BECAS</b>	<b>0.00</b>	<b>0.00</b>	<b>3,542,541.00</b>	<b>3,542,541.00</b>

Concepto	Estadal	Ramo 33	Federal	Ejercido
<b>EACFK2914 PROGRAMA NACIONAL DE BECAS</b>	<b>0.00</b>	<b>0.00</b>	<b>3,542,541.00</b>	<b>3,542,541.00</b>
431 INSTITUTO ESTATAL DE EDUCACION PUBLICA DE OAXACA	0.00	0.00	3,542,541.00	3,542,541.00
<b>EACFK3014 PROGRAMA FEDERAL PARA EL DESARROLLO PROFESIONAL DOCENTE</b>	<b>0.00</b>	<b>0.00</b>	<b>8,456,921.08</b>	<b>8,456,921.08</b>
431 INSTITUTO ESTATAL DE EDUCACION PUBLICA DE OAXACA	0.00	0.00	8,456,921.08	8,456,921.08
<b>EACFK3114 CONVENIO AUTONOMIA DE GESTION</b>	<b>0.00</b>	<b>0.00</b>	<b>9,619,432.19</b>	<b>9,619,432.19</b>
325 COORDINACION GENERAL DE EDUCACION MEDIA SUPERIOR Y SUPERIOR, CIENCIA Y TECNOLOGIA	0.00	0.00	249,999.90	249,999.90
406 COLEGIO DE BACHILLERES DEL ESTADO DE OAXACA	0.00	0.00	324,999.97	324,999.97
407 COLEGIO DE ESTUDIOS CIENTIFICOS Y TECNOLOGICOS DEL ESTADO DE OAXACA	0.00	0.00	3,994,433.00	3,994,433.00
408 COLEGIO SUP. P/LA EDUC. INTEGRAL INTERCULTURAL DE OAXACA	0.00	0.00	1,424,999.32	1,424,999.32
426 INSTITUTO DE ESTUDIOS DE BACHILLERATO DEL ESTADO DE OAXACA (IEBO)	0.00	0.00	3,625,000.00	3,625,000.00
<b>EACFK3214 CONSTRUCCION Y EQUIPAMIENTO UTVCO</b>	<b>0.00</b>	<b>0.00</b>	<b>1,411,584.57</b>	<b>1,411,584.57</b>
449 UNIVERSIDAD TECNOLOGICA DE LOS VALLES CENTRALES	0.00	0.00	1,411,584.57	1,411,584.57
<b>EACFK3414 INCLUSION Y LA EQUIDAD EDUCATIVA UMAR</b>	<b>0.00</b>	<b>0.00</b>	<b>10,000,000.00</b>	<b>10,000,000.00</b>
446 UNIVERSIDAD DEL MAR	0.00	0.00	10,000,000.00	10,000,000.00
<b>EACFK3714 PROGRAMA DE FORTALECIMIENTO DE LA CALIDAD EN INSTITUCIONES EDUCATIVAS UTSSO</b>	<b>0.00</b>	<b>0.00</b>	<b>1,283,417.79</b>	<b>1,283,417.79</b>
452 UNIVERSIDAD TECNOLOGICA DE LA SIERRA SUR DE OAXACA	0.00	0.00	1,283,417.79	1,283,417.79
<b>EACFL0414 PROGRAMA ESCUELA DE TIEMPO COMPLETO PRODUCTOS FINANCIEROS</b>	<b>0.00</b>	<b>0.00</b>	<b>2,004,147.15</b>	<b>2,004,147.15</b>
431 INSTITUTO ESTATAL DE EDUCACION PUBLICA DE OAXACA	0.00	0.00	2,004,147.15	2,004,147.15
<b>EACFL0514 PROGRAMA PARA LA INCLUSION Y LA EQUIDAD EDUCATIVA PRODUCTOS FINANCIEROS</b>	<b>0.00</b>	<b>0.00</b>	<b>57,134.62</b>	<b>57,134.62</b>
431 INSTITUTO ESTATAL DE EDUCACION PUBLICA DE OAXACA	0.00	0.00	57,134.62	57,134.62
<b>EACFL0714 APOYO FINANCIERO EXTRAORDINARIO NO REGULARIZABLE 19.9 MDP PROD FINANC</b>	<b>0.00</b>	<b>0.00</b>	<b>5,816.98</b>	<b>5,816.98</b>
431 INSTITUTO ESTATAL DE EDUCACION PUBLICA DE OAXACA	0.00	0.00	5,816.98	5,816.98
<b>EACFL0814 APOYO FINANCIERO EXTRAORDINARIO NO REGULARIZABLE 150 MDP PROD FINANC</b>	<b>0.00</b>	<b>0.00</b>	<b>2,203,972.52</b>	<b>2,203,972.52</b>
431 INSTITUTO ESTATAL DE EDUCACION PUBLICA DE OAXACA	0.00	0.00	2,203,972.52	2,203,972.52
<b>EACFL0914 FORTALECIMIENTO DE CALIDAD EN EDUCACION BASICA PRODUCTOS FINANCIEROS</b>	<b>0.00</b>	<b>0.00</b>	<b>56,815.60</b>	<b>56,815.60</b>
431 INSTITUTO ESTATAL DE EDUCACION PUBLICA DE OAXACA	0.00	0.00	56,815.60	56,815.60
<b>EACFL1314 APOYO FINANCIERO EXTRAORDINARIO NO REGULARIZABLE 35 MDP PROD FINANC</b>	<b>0.00</b>	<b>0.00</b>	<b>514,113.01</b>	<b>514,113.01</b>
431 INSTITUTO ESTATAL DE EDUCACION PUBLICA DE OAXACA	0.00	0.00	514,113.01	514,113.01
<b>EACFL1414 ESCUELA SEGURA PRODUCTOS FINANCIEROS</b>	<b>0.00</b>	<b>0.00</b>	<b>22,449.41</b>	<b>22,449.41</b>
431 INSTITUTO ESTATAL DE EDUCACION PUBLICA DE OAXACA	0.00	0.00	22,449.41	22,449.41
<b>EACFL1514 APOYO FINANCIERO EXTRAORDINARIO NO REGULARIZABLE 150 MDP CUENTA DOS PROD FINANC</b>	<b>0.00</b>	<b>0.00</b>	<b>376,330.25</b>	<b>376,330.25</b>
431 INSTITUTO ESTATAL DE EDUCACION PUBLICA DE OAXACA	0.00	0.00	376,330.25	376,330.25
<b>EACFL1714 APOYO EXTRAORDINARIO 1300 MDP PRODUCTOS FINANCIEROS</b>	<b>0.00</b>	<b>0.00</b>	<b>6,896.60</b>	<b>6,896.60</b>
431 INSTITUTO ESTATAL DE EDUCACION PUBLICA DE OAXACA	0.00	0.00	6,896.60	6,896.60
<b>EACFL2014 PROGRAMA NACIONAL DE BECAS PRODUCTOS FINANCIEROS</b>	<b>0.00</b>	<b>0.00</b>	<b>13,922.00</b>	<b>13,922.00</b>
431 INSTITUTO ESTATAL DE EDUCACION PUBLICA DE OAXACA	0.00	0.00	13,922.00	13,922.00
<b>EACFL2114 PROGRAMA FEDERAL PARA EL DESARROLLO PROFESIONAL DOCENTE PROD FINANC</b>	<b>0.00</b>	<b>0.00</b>	<b>18,246.46</b>	<b>18,246.46</b>
431 INSTITUTO ESTATAL DE EDUCACION PUBLICA DE OAXACA	0.00	0.00	18,246.46	18,246.46
<b>EACFM0114 COMISION NACIONAL DE CULTURA FISICA Y DEPORTE</b>	<b>0.00</b>	<b>0.00</b>	<b>12,607,886.15</b>	<b>12,607,886.15</b>
409 COMISION ESTATAL DE CULTURA FISICA Y DEPORTE	0.00	0.00	12,607,886.15	12,607,886.15
<b>EACFO0114 ESPACIOS PODER JOVEN</b>	<b>0.00</b>	<b>0.00</b>	<b>220,000.00</b>	<b>220,000.00</b>
469 INSTITUTO DE LA JUVENTUD DEL ESTADO DE OAXACA	0.00	0.00	220,000.00	220,000.00
<b>EACFO0314 FORTALECIMIENTO DE INSTANCIAS ESTATALES DE JUVENTUD</b>	<b>0.00</b>	<b>0.00</b>	<b>399,999.09</b>	<b>399,999.09</b>
469 INSTITUTO DE LA JUVENTUD DEL ESTADO DE OAXACA	0.00	0.00	399,999.09	399,999.09
<b>EACFP0114 CENTRO DE LAS ARTES SAN AGUSTIN</b>	<b>0.00</b>	<b>0.00</b>	<b>5,518,542.48</b>	<b>5,518,542.48</b>
404 CENTRO DE LAS ARTES DE SAN AGUSTIN	0.00	0.00	5,518,542.48	5,518,542.48
<b>EACFR0514 GUELAGUETZA</b>	<b>0.00</b>	<b>0.00</b>	<b>1,901,186.18</b>	<b>1,901,186.18</b>
307 SECRETARIA DE TURISMO Y DESARROLLO ECONOMICO	0.00	0.00	1,901,186.18	1,901,186.18
<b>EACFR0914 GUELAGUETZA SEGUNDA ETAPA</b>	<b>0.00</b>	<b>0.00</b>	<b>1,788,736.50</b>	<b>1,788,736.50</b>
307 SECRETARIA DE TURISMO Y DESARROLLO ECONOMICO	0.00	0.00	1,788,736.50	1,788,736.50
<b>EACFR1014 GUELAGUETZA TERCERA ETAPA</b>	<b>0.00</b>	<b>0.00</b>	<b>1,998,800.47</b>	<b>1,998,800.47</b>
307 SECRETARIA DE TURISMO Y DESARROLLO ECONOMICO	0.00	0.00	1,998,800.47	1,998,800.47
<b>EACFR1114 GUELAGUETZA CUARTA ETAPA</b>	<b>0.00</b>	<b>0.00</b>	<b>1,383,540.08</b>	<b>1,383,540.08</b>
307 SECRETARIA DE TURISMO Y DESARROLLO ECONOMICO	0.00	0.00	1,383,540.08	1,383,540.08
<b>EACFR1214 FESTIVALES CULTURALES EN OAXACA</b>	<b>0.00</b>	<b>0.00</b>	<b>1,200,000.00</b>	<b>1,200,000.00</b>
309 SECRETARIA DE LAS CULTURAS Y ARTES DE OAXACA	0.00	0.00	1,200,000.00	1,200,000.00
<b>EACFR1314 SUBSIDIO PARA PROYECTOS CULTURALES</b>	<b>0.00</b>	<b>0.00</b>	<b>23,763,703.12</b>	<b>23,763,703.12</b>
309 SECRETARIA DE LAS CULTURAS Y ARTES DE OAXACA	0.00	0.00	23,763,703.12	23,763,703.12
<b>EACFS0114 FOMENTO A LA LECTURA</b>	<b>0.00</b>	<b>0.00</b>	<b>192,000.00</b>	<b>192,000.00</b>
309 SECRETARIA DE LAS CULTURAS Y ARTES DE OAXACA	0.00	0.00	192,000.00	192,000.00

Concepto	Estadal	Ramo 33	Federal	Ejercido
<b>EACFX1214 ENCUESTRO DE LAS MIXTECAS</b>	<b>0.00</b>	<b>0.00</b>	<b>1,500,000.00</b>	<b>1,500,000.00</b>
309 SECRETARIA DE LAS CULTURAS Y ARTES DE OAXACA	0.00	0.00	1,500,000.00	1,500,000.00
<b>EACFX1314 FIESTAS DE NOVIEMBRE</b>	<b>0.00</b>	<b>0.00</b>	<b>1,500,000.00</b>	<b>1,500,000.00</b>
307 SECRETARIA DE TURISMO Y DESARROLLO ECONOMICO	0.00	0.00	1,500,000.00	1,500,000.00
<b>EACFX1514 LIBRO CAFÉ DE OAXACA DIVERSIDAD DE SABORES Y CULTURAS, PRIMER ETAPA 2014</b>	<b>0.00</b>	<b>0.00</b>	<b>250,000.00</b>	<b>250,000.00</b>
309 SECRETARIA DE LAS CULTURAS Y ARTES DE OAXACA	0.00	0.00	250,000.00	250,000.00
<b>EACFX1614 LIBRO CAFÉ DE OAXACA DIVERSIDAD DE SABORES Y CULTURAS, SEGUNDA ETAPA</b>	<b>0.00</b>	<b>0.00</b>	<b>250,000.00</b>	<b>250,000.00</b>
309 SECRETARIA DE LAS CULTURAS Y ARTES DE OAXACA	0.00	0.00	250,000.00	250,000.00
<b>EACFX1714 PROYECTA PLATAFORMA DE DISEÑO Y ARTES DIGITALES</b>	<b>0.00</b>	<b>0.00</b>	<b>1,106,107.88</b>	<b>1,106,107.88</b>
309 SECRETARIA DE LAS CULTURAS Y ARTES DE OAXACA	0.00	0.00	1,106,107.88	1,106,107.88
<b>EACFX1814 PROGRAMA DE LA ORQUESTA SINFONICA DEL ESTADO DE OAXACA</b>	<b>0.00</b>	<b>0.00</b>	<b>6,600.00</b>	<b>6,600.00</b>
309 SECRETARIA DE LAS CULTURAS Y ARTES DE OAXACA	0.00	0.00	6,600.00	6,600.00
<b>EACFX2014 RECONOCIMIENTO DE PLANTILLAS UABJO</b>	<b>0.00</b>	<b>0.00</b>	<b>1,009,312.00</b>	<b>1,009,312.00</b>
703 UNIVERSIDAD AUTONOMA "BENITO JUAREZ" DE OAXACA	0.00	0.00	1,009,312.00	1,009,312.00
<b>EACGA0114 AFASPE</b>	<b>0.00</b>	<b>0.00</b>	<b>100,210,649.35</b>	<b>100,210,649.35</b>
439 SERVICIOS DE SALUD DEL ESTADO DE OAXACA	0.00	0.00	100,210,649.35	100,210,649.35
<b>EACGB0114 AFASPE PRODUCTOS FINANCIEROS</b>	<b>0.00</b>	<b>0.00</b>	<b>802,819.34</b>	<b>802,819.34</b>
439 SERVICIOS DE SALUD DEL ESTADO DE OAXACA	0.00	0.00	802,819.34	802,819.34
<b>EACGC0314 CARAVANAS DE LA SALUD</b>	<b>0.00</b>	<b>0.00</b>	<b>29,560,271.90</b>	<b>29,560,271.90</b>
439 SERVICIOS DE SALUD DEL ESTADO DE OAXACA	0.00	0.00	29,560,271.90	29,560,271.90
<b>EACGD0414 CARAVANAS DE LA SALUD PRODUCTOS FINANCIEROS</b>	<b>0.00</b>	<b>0.00</b>	<b>67,140.24</b>	<b>67,140.24</b>
439 SERVICIOS DE SALUD DEL ESTADO DE OAXACA	0.00	0.00	67,140.24	67,140.24
<b>EACGE0114 COFEPRIS</b>	<b>0.00</b>	<b>0.00</b>	<b>13,626,718.00</b>	<b>13,626,718.00</b>
439 SERVICIOS DE SALUD DEL ESTADO DE OAXACA	0.00	0.00	13,626,718.00	13,626,718.00
<b>EACGE0214 COFEPRIS PRODUCTOS FINANCIEROS</b>	<b>0.00</b>	<b>0.00</b>	<b>143,784.03</b>	<b>143,784.03</b>
439 SERVICIOS DE SALUD DEL ESTADO DE OAXACA	0.00	0.00	143,784.03	143,784.03
<b>EACGF0114 COMUNIDADES SALUDABLES</b>	<b>0.00</b>	<b>0.00</b>	<b>1,500,000.00</b>	<b>1,500,000.00</b>
439 SERVICIOS DE SALUD DEL ESTADO DE OAXACA	0.00	0.00	1,500,000.00	1,500,000.00
<b>EACGG0314 FONDO DE PROTECCION CONTRA GASTOS CATASTROFICOS HNO</b>	<b>0.00</b>	<b>0.00</b>	<b>640,116.63</b>	<b>640,116.63</b>
422 HOSPITAL DE LA NIÑEZ OAXAQUEÑA	0.00	0.00	640,116.63	640,116.63
<b>EACGI0114 OPORTUNIDADES CAPITAL</b>	<b>0.00</b>	<b>0.00</b>	<b>195,192,730.26</b>	<b>195,192,730.26</b>
305 SECRETARIA DE SALUD	0.00	0.00	195,192,730.26	195,192,730.26
<b>EACGJ0114 OPORTUNIDADES PRODUCTOS FINANCIEROS</b>	<b>0.00</b>	<b>0.00</b>	<b>333,777.81</b>	<b>333,777.81</b>
305 SECRETARIA DE SALUD	0.00	0.00	333,777.81	333,777.81
<b>EACGL0814 SEGURO MEDICO SIGLO XXI INTERVENCIONES</b>	<b>0.00</b>	<b>0.00</b>	<b>6,893,691.43</b>	<b>6,893,691.43</b>
439 SERVICIOS DE SALUD DEL ESTADO DE OAXACA	0.00	0.00	6,893,691.43	6,893,691.43
<b>EACGL0914 SEGURO MEDICO SIGLO XXI CAPITA</b>	<b>0.00</b>	<b>0.00</b>	<b>3,027,780.00</b>	<b>3,027,780.00</b>
305 SECRETARIA DE SALUD	0.00	0.00	3,027,780.00	3,027,780.00
<b>EACGM0414 SEGURO MEDICO SIGLO XXI CAPITA (PRODUCTOS FINANCIEROS)</b>	<b>0.00</b>	<b>0.00</b>	<b>21,165.35</b>	<b>21,165.35</b>
305 SECRETARIA DE SALUD	0.00	0.00	21,165.35	21,165.35
<b>EACGN0114 SEGURO POPULAR</b>	<b>0.00</b>	<b>0.00</b>	<b>1,125,156,812.78</b>	<b>1,125,156,812.78</b>
305 SECRETARIA DE SALUD	0.00	0.00	1,125,156,812.78	1,125,156,812.78
<b>EACGO0114 SEGURO POPULAR PRODUCTOS FINANCIEROS</b>	<b>0.00</b>	<b>0.00</b>	<b>4,876,494.01</b>	<b>4,876,494.01</b>
305 SECRETARIA DE SALUD	0.00	0.00	4,876,494.01	4,876,494.01
<b>EACGP0114 SISTEMA INTEGRAL DE CALIDAD EN SALUD</b>	<b>0.00</b>	<b>0.00</b>	<b>3,616,147.00</b>	<b>3,616,147.00</b>
439 SERVICIOS DE SALUD DEL ESTADO DE OAXACA	0.00	0.00	3,616,147.00	3,616,147.00
<b>EACGS0914 PROGRAMA PARA LA PROTECCION Y EL DESARROLLO INTEGRAL DE LA INFANCIA</b>	<b>0.00</b>	<b>0.00</b>	<b>3,902,664.06</b>	<b>3,902,664.06</b>
470 SISTEMA PARA EL DESARROLLO INTEGRAL DE LA FAMILIA DEL ESTADO DE OAXACA	0.00	0.00	3,902,664.06	3,902,664.06
<b>EACGS1114 ATENCION A PERSONAS CON DISCAPACIDAD</b>	<b>0.00</b>	<b>0.00</b>	<b>630,318.00</b>	<b>630,318.00</b>
470 SISTEMA PARA EL DESARROLLO INTEGRAL DE LA FAMILIA DEL ESTADO DE OAXACA	0.00	0.00	630,318.00	630,318.00
<b>EACGS1314 CRUZADA NACIONAL CONTRA EL HAMBRE</b>	<b>0.00</b>	<b>0.00</b>	<b>31,256,249.99</b>	<b>31,256,249.99</b>
470 SISTEMA PARA EL DESARROLLO INTEGRAL DE LA FAMILIA DEL ESTADO DE OAXACA	0.00	0.00	31,256,249.99	31,256,249.99
<b>EACGS1414 FORTALECIMIENTO DE LA CALIDAD DE LOS SERVICIOS DE SALUD</b>	<b>0.00</b>	<b>0.00</b>	<b>89,168,107.00</b>	<b>89,168,107.00</b>
439 SERVICIOS DE SALUD DEL ESTADO DE OAXACA	0.00	0.00	89,168,107.00	89,168,107.00
<b>EACGS1614 FONDO MIXTO COESIDA</b>	<b>0.00</b>	<b>0.00</b>	<b>1,482,553.13</b>	<b>1,482,553.13</b>
417 CONSEJO ESTATAL DE PREVENCIÓN Y CONTROL DEL SIDA	0.00	0.00	1,482,553.13	1,482,553.13
<b>EACGS1714 COMUNIDAD DIFERENTE</b>	<b>0.00</b>	<b>0.00</b>	<b>1,399,999.95</b>	<b>1,399,999.95</b>
470 SISTEMA PARA EL DESARROLLO INTEGRAL DE LA FAMILIA DEL ESTADO DE OAXACA	0.00	0.00	1,399,999.95	1,399,999.95
<b>EACGS1814 COMUNIDAD DIFERENTE/FAMILIAS CON MENORES DE 6 AÑOS</b>	<b>0.00</b>	<b>0.00</b>	<b>5,365,024.00</b>	<b>5,365,024.00</b>
470 SISTEMA PARA EL DESARROLLO INTEGRAL DE LA FAMILIA DEL ESTADO DE OAXACA	0.00	0.00	5,365,024.00	5,365,024.00
<b>EACGS1914 FORTALECIMIENTO A LAS PROCURADURIAS DE LA DEFENSA DEL MENOR Y LA FAMILIA</b>	<b>0.00</b>	<b>0.00</b>	<b>1,267,153.26</b>	<b>1,267,153.26</b>

Concepto	Estadal	Ramo 33	Federal	Ejercido
<b>EACGS1914 FORTALECIMIENTO A LAS PROCURADURIAS DE LA DEFENSA DEL MENOR Y LA FAMILIA</b>	<b>0.00</b>	<b>0.00</b>	<b>1,267,153.26</b>	<b>1,267,153.26</b>
470 SISTEMA PARA EL DESARROLLO INTEGRAL DE LA FAMILIA DEL ESTADO DE OAXACA	0.00	0.00	1,267,153.26	1,267,153.26
<b>EACGS2014 PROGRAMA 32 POR 32</b>	<b>0.00</b>	<b>0.00</b>	<b>5,779,379.95</b>	<b>5,779,379.95</b>
305 SECRETARIA DE SALUD	0.00	0.00	5,779,379.95	5,779,379.95
<b>EACGS2114 EQUIPAMIENTO DE ESTANCIAS DE DIA PARA ADULTOS MAYORES</b>	<b>0.00</b>	<b>0.00</b>	<b>311,551.00</b>	<b>311,551.00</b>
470 SISTEMA PARA EL DESARROLLO INTEGRAL DE LA FAMILIA DEL ESTADO DE OAXACA	0.00	0.00	311,551.00	311,551.00
<b>EACGS2214 INFRAESTRUCTURA Y EQUIPAMIENTO DE LAS CASAS HOGAR 1 Y 2 DEL DIFO</b>	<b>0.00</b>	<b>0.00</b>	<b>2,998,303.20</b>	<b>2,998,303.20</b>
470 SISTEMA PARA EL DESARROLLO INTEGRAL DE LA FAMILIA DEL ESTADO DE OAXACA	0.00	0.00	2,998,303.20	2,998,303.20
<b>EACGS2314 APOYO A DENGUE</b>	<b>0.00</b>	<b>0.00</b>	<b>720,000.00</b>	<b>720,000.00</b>
439 SERVICIOS DE SALUD DEL ESTADO DE OAXACA	0.00	0.00	720,000.00	720,000.00
<b>EACHC0614 PROYECTOS PEF ANEXO 30</b>	<b>0.00</b>	<b>0.00</b>	<b>20,039,248.76</b>	<b>20,039,248.76</b>
429 INSTITUTO ESTATAL DE ECOLOGIA Y DESARROLLO SUSTENTABLE	0.00	0.00	16,061,100.01	16,061,100.01
802 MUNICIPIOS INVERSION CONCERTADA - PLANEACION	0.00	0.00	3,978,148.75	3,978,148.75
<b>EACHE0714 PROD CICLO-R-C/2014</b>	<b>0.00</b>	<b>0.00</b>	<b>2,314,336.59</b>	<b>2,314,336.59</b>
472 COMISION ESTATAL FORESTAL	0.00	0.00	2,314,336.59	2,314,336.59
<b>EACHE0814 BRIGADAS DE INCENDIOS FORESTALES</b>	<b>0.00</b>	<b>0.00</b>	<b>3,708,000.00</b>	<b>3,708,000.00</b>
472 COMISION ESTATAL FORESTAL	0.00	0.00	3,708,000.00	3,708,000.00
<b>EACHE0914 GESTION DE RESIDUOS SOLIDOS EN EL ESTADO DE OAXACA</b>	<b>0.00</b>	<b>0.00</b>	<b>3,006,006.65</b>	<b>3,006,006.65</b>
429 INSTITUTO ESTATAL DE ECOLOGIA Y DESARROLLO SUSTENTABLE	0.00	0.00	3,006,006.65	3,006,006.65
<b>EACHE1014 GESTION DE RESIDUOS SOLIDOS EN EL ESTADO DE OAXACA CUENTA DOS</b>	<b>0.00</b>	<b>0.00</b>	<b>7,215,516.00</b>	<b>7,215,516.00</b>
429 INSTITUTO ESTATAL DE ECOLOGIA Y DESARROLLO SUSTENTABLE	0.00	0.00	7,215,516.00	7,215,516.00
<b>EACHG0114 APASZU</b>	<b>0.00</b>	<b>0.00</b>	<b>52,370,686.08</b>	<b>52,370,686.08</b>
412 COMISION ESTATAL DEL AGUA	0.00	0.00	33,914,021.90	33,914,021.90
471 SERVICIOS DE AGUA POTABLE Y ALCANTARILLADO DE OAXACA	0.00	0.00	11,256,664.18	11,256,664.18
802 MUNICIPIOS INVERSION CONCERTADA - PLANEACION	0.00	0.00	7,200,000.00	7,200,000.00
<b>EACHH0214 PROSSAPYS</b>	<b>0.00</b>	<b>0.00</b>	<b>55,174,155.41</b>	<b>55,174,155.41</b>
412 COMISION ESTATAL DEL AGUA	0.00	0.00	29,883,748.79	29,883,748.79
802 MUNICIPIOS INVERSION CONCERTADA - PLANEACION	0.00	0.00	25,290,406.62	25,290,406.62
<b>EACHH0314 PROSSAPYS SIN HAMBRE</b>	<b>0.00</b>	<b>0.00</b>	<b>56,822,793.00</b>	<b>56,822,793.00</b>
412 COMISION ESTATAL DEL AGUA	0.00	0.00	56,822,793.00	56,822,793.00
<b>EACHI0114 CUENCA DE LA COSTA DE OAXACA</b>	<b>0.00</b>	<b>0.00</b>	<b>540,793.55</b>	<b>540,793.55</b>
412 COMISION ESTATAL DEL AGUA	0.00	0.00	540,793.55	540,793.55
<b>EACHJ0114 CULTURA DEL AGUA</b>	<b>0.00</b>	<b>0.00</b>	<b>498,993.47</b>	<b>498,993.47</b>
471 SERVICIOS DE AGUA POTABLE Y ALCANTARILLADO DE OAXACA	0.00	0.00	498,993.47	498,993.47
<b>EACHK0114 TRATAMIENTO DE AGUAS RESIDUALES</b>	<b>0.00</b>	<b>0.00</b>	<b>20,554,002.88</b>	<b>20,554,002.88</b>
412 COMISION ESTATAL DEL AGUA	0.00	0.00	20,554,002.88	20,554,002.88
<b>EACHL0114 COMITÉ TECNICO DE AGUAS SUBTERRANEAS DE VALLES CENTRALES</b>	<b>0.00</b>	<b>0.00</b>	<b>450,000.00</b>	<b>450,000.00</b>
412 COMISION ESTATAL DEL AGUA	0.00	0.00	450,000.00	450,000.00
<b>EACHL0214 COMITÉ DE PLAYAS LIMPIAS DEL MUNICIPIO DE SANTA MARIA HUATULCO</b>	<b>0.00</b>	<b>0.00</b>	<b>650,000.00</b>	<b>650,000.00</b>
412 COMISION ESTATAL DEL AGUA	0.00	0.00	650,000.00	650,000.00
<b>EACHL0314 COMITÉ DE CUENCA DE LOS RIOS COPALITA-TONAMECA</b>	<b>0.00</b>	<b>0.00</b>	<b>350,000.00</b>	<b>350,000.00</b>
412 COMISION ESTATAL DEL AGUA	0.00	0.00	350,000.00	350,000.00
<b>EACHL0414 COMITÉ DE PLAYAS LIMPIAS DEL MUNICIPIO DE SANTA MARIA COLOTEPEC</b>	<b>0.00</b>	<b>0.00</b>	<b>50,000.00</b>	<b>50,000.00</b>
412 COMISION ESTATAL DEL AGUA	0.00	0.00	50,000.00	50,000.00
<b>EACHL0514 COMITÉ DE PLAYAS LIMPIAS DEL MUNICIPIO DE SAN PEDRO MIXTEPEC</b>	<b>0.00</b>	<b>0.00</b>	<b>200,000.00</b>	<b>200,000.00</b>
412 COMISION ESTATAL DEL AGUA	0.00	0.00	200,000.00	200,000.00
<b>EACHL0614 COMITÉ DE PLAYAS LIMPIAS DEL MUNICIPIO DE SAN PEDRO POCHUTLA</b>	<b>0.00</b>	<b>0.00</b>	<b>200,000.00</b>	<b>200,000.00</b>
412 COMISION ESTATAL DEL AGUA	0.00	0.00	200,000.00	200,000.00
<b>EACHL0714 COMITÉ DE CUENCA DEL RIO TEHUANTEPEC</b>	<b>0.00</b>	<b>0.00</b>	<b>250,000.00</b>	<b>250,000.00</b>
412 COMISION ESTATAL DEL AGUA	0.00	0.00	250,000.00	250,000.00
<b>EACHL0814 COMITÉ DE CUENCA DEL RIO LOS PERROS</b>	<b>0.00</b>	<b>0.00</b>	<b>50,000.00</b>	<b>50,000.00</b>
412 COMISION ESTATAL DEL AGUA	0.00	0.00	50,000.00	50,000.00
<b>EACHN0214 PROYECTO DE MEJORAMIENTO DE EFICIENCIAS DE ORGANISMOS OPERADORES (PROME)</b>	<b>0.00</b>	<b>0.00</b>	<b>26,110,304.29</b>	<b>26,110,304.29</b>
471 SERVICIOS DE AGUA POTABLE Y ALCANTARILLADO DE OAXACA	0.00	0.00	26,110,304.29	26,110,304.29
<b>EACIB0114 PAIMEF</b>	<b>0.00</b>	<b>0.00</b>	<b>13,371,990.39</b>	<b>13,371,990.39</b>
427 INSTITUTO DE LA MUJER OAXAQUEÑA	0.00	0.00	13,371,990.39	13,371,990.39
<b>EACIC0914 APORTACIONES BOLSAS DE PREMIACION FONART</b>	<b>0.00</b>	<b>0.00</b>	<b>25,000.00</b>	<b>25,000.00</b>
435 INSTITUTO OAXAQUEÑO DE LAS ARTESANIAS	0.00	0.00	25,000.00	25,000.00
<b>EACIC1014 PROYECTOS DE CAPACITACION DESTINADOS A MUNICIPIOS</b>	<b>0.00</b>	<b>0.00</b>	<b>48,696.00</b>	<b>48,696.00</b>
435 INSTITUTO OAXAQUEÑO DE LAS ARTESANIAS	0.00	0.00	48,696.00	48,696.00
<b>EACIC1114 CRUZADA NACIONAL CONTRA EL HAMBRE UTVC0</b>	<b>0.00</b>	<b>0.00</b>	<b>34,993,677.97</b>	<b>34,993,677.97</b>

Concepto	Estatal	Ramo 33	Federal	Ejercido
<b>EACIC114 CRUZADA NACIONAL CONTRA EL HAMBRE UTVCO</b>	<b>0.00</b>	<b>0.00</b>	<b>34,993,677.97</b>	<b>34,993,677.97</b>
449 UNIVERSIDAD TECNOLOGICA DE LOS VALLES CENTRALES	0.00	0.00	34,993,677.97	34,993,677.97
<b>EACIC1214 7 ACCIONES FONHAPO</b>	<b>0.00</b>	<b>0.00</b>	<b>467,460.00</b>	<b>467,460.00</b>
411 COMISION ESTATAL DE VIVIENDA	0.00	0.00	467,460.00	467,460.00
<b>EACIC1314 39 ACCIONES FONHAPO</b>	<b>0.00</b>	<b>0.00</b>	<b>2,603,897.81</b>	<b>2,603,897.81</b>
411 COMISION ESTATAL DE VIVIENDA	0.00	0.00	2,603,897.81	2,603,897.81
<b>EACIC1414 75 ACCIONES FONHAPO</b>	<b>0.00</b>	<b>0.00</b>	<b>4,768,451.54</b>	<b>4,768,451.54</b>
411 COMISION ESTATAL DE VIVIENDA	0.00	0.00	4,768,451.54	4,768,451.54
<b>EACIC1514 118 ACCIONES FONHAPO</b>	<b>0.00</b>	<b>0.00</b>	<b>7,771,920.00</b>	<b>7,771,920.00</b>
411 COMISION ESTATAL DE VIVIENDA	0.00	0.00	7,771,920.00	7,771,920.00
<b>EACIC1814 CRUZADA NACIONAL CONTRA EL HAMBRE SEDESOL</b>	<b>0.00</b>	<b>0.00</b>	<b>1,860,370.83</b>	<b>1,860,370.83</b>
449 UNIVERSIDAD TECNOLOGICA DE LOS VALLES CENTRALES	0.00	0.00	1,860,370.83	1,860,370.83
<b>EACJA0114 DESARROLLO TURISTICO</b>	<b>0.00</b>	<b>0.00</b>	<b>45,000,000.00</b>	<b>45,000,000.00</b>
307 SECRETARIA DE TURISMO Y DESARROLLO ECONOMICO	0.00	0.00	45,000,000.00	45,000,000.00
<b>EACKA0114 APOYO A MIGRANTES</b>	<b>0.00</b>	<b>0.00</b>	<b>7,275,318.47</b>	<b>7,275,318.47</b>
434 INSTITUTO OAXAQUEÑO DE ATENCION AL MIGRANTE	0.00	0.00	7,275,318.47	7,275,318.47
<b>EACKC0114 FONDO METROPOLITANO</b>	<b>0.00</b>	<b>0.00</b>	<b>75,177,011.00</b>	<b>75,177,011.00</b>
315 SECRETARIA DE FINANZAS-NORMATIVA	0.00	0.00	75,177,011.00	75,177,011.00
<b>EACKC0214 FONDO METROPOLITANO PRODUCTOS FINANCIEROS</b>	<b>0.00</b>	<b>0.00</b>	<b>1,636.41</b>	<b>1,636.41</b>
315 SECRETARIA DE FINANZAS-NORMATIVA	0.00	0.00	1,636.41	1,636.41
<b>EACKD0114 FONREGION</b>	<b>0.00</b>	<b>0.00</b>	<b>419,429,443.59</b>	<b>419,429,443.59</b>
307 SECRETARIA DE TURISMO Y DESARROLLO ECONOMICO	0.00	0.00	177,000,000.00	177,000,000.00
401 CAMINOS Y AEROPISTAS DE OAXACA	0.00	0.00	90,150,090.65	90,150,090.65
412 COMISION ESTATAL DEL AGUA	0.00	0.00	67,656,067.67	67,656,067.67
439 SERVICIOS DE SALUD DEL ESTADO DE OAXACA	0.00	0.00	70,620,003.61	70,620,003.61
471 SERVICIOS DE AGUA POTABLE Y ALCANTARILLADO DE OAXACA	0.00	0.00	13,496,265.33	13,496,265.33
802 MUNICIPIOS INVERSION CONCERTADA - PLANEACION	0.00	0.00	507,016.33	507,016.33
<b>EACKF1214 PROGRAMAS REGIONALES</b>	<b>0.00</b>	<b>0.00</b>	<b>81,870,254.57</b>	<b>81,870,254.57</b>
802 MUNICIPIOS INVERSION CONCERTADA - PLANEACION	0.00	0.00	81,870,254.57	81,870,254.57
<b>EACKF1314 PROGRAMAS REGIONALES BIS</b>	<b>0.00</b>	<b>0.00</b>	<b>5,000,000.00</b>	<b>5,000,000.00</b>
802 MUNICIPIOS INVERSION CONCERTADA - PLANEACION	0.00	0.00	5,000,000.00	5,000,000.00
<b>EACKH0114 FONDO DE PAVIMENTACION, ESPACIOS DEPORTIVOS, ALUMBRADO PUBLICO Y REHABILITACION DE INFRAESTRUCTURA E</b>	<b>0.00</b>	<b>0.00</b>	<b>185,869,646.00</b>	<b>185,869,646.00</b>
802 MUNICIPIOS INVERSION CONCERTADA - PLANEACION	0.00	0.00	185,869,646.00	185,869,646.00
<b>EACKI0114 PROFIS</b>	<b>0.00</b>	<b>0.00</b>	<b>7,179,759.02</b>	<b>7,179,759.02</b>
102 AUDITORIA SUPERIOR DEL ESTADO DE OAXACA	0.00	0.00	7,179,759.02	7,179,759.02
<b>EACKL0614 FONDO DE CULTURA</b>	<b>0.00</b>	<b>0.00</b>	<b>83,850,000.00</b>	<b>83,850,000.00</b>
802 MUNICIPIOS INVERSION CONCERTADA - PLANEACION	0.00	0.00	83,850,000.00	83,850,000.00
<b>EACKL0714 FONDO DE INFRAESTRUCTURA DEPORTIVA</b>	<b>0.00</b>	<b>0.00</b>	<b>137,526,972.09</b>	<b>137,526,972.09</b>
317 SECRETARIA DE ADMINISTRACION	0.00	0.00	1,761,961.09	1,761,961.09
802 MUNICIPIOS INVERSION CONCERTADA - PLANEACION	0.00	0.00	135,765,011.00	135,765,011.00
<b>EACKL0914 PROYECTOS DESARROLLO REGIONAL ESTATAL</b>	<b>0.00</b>	<b>0.00</b>	<b>55,506,128.00</b>	<b>55,506,128.00</b>
802 MUNICIPIOS INVERSION CONCERTADA - PLANEACION	0.00	0.00	55,506,128.00	55,506,128.00
<b>EACKL1114 CONTINGENCIAS ECONOMICAS</b>	<b>0.00</b>	<b>0.00</b>	<b>1,204,487,594.73</b>	<b>1,204,487,594.73</b>
306 SECRETARIA DE LAS INFRAESTRUCTURAS Y EL ORDENAMIENTO TERRITORIAL SUSTENTABLE	0.00	0.00	590,812,260.88	590,812,260.88
802 MUNICIPIOS INVERSION CONCERTADA - PLANEACION	0.00	0.00	613,675,333.85	613,675,333.85
<b>EACKL1214 FONDO SUR SURESTE FONSUR</b>	<b>0.00</b>	<b>0.00</b>	<b>28,680,520.36</b>	<b>28,680,520.36</b>
333 CORDINACIÓN GENERAL DEL COMITÉ ESTATAL DE PLANEACIÓN PARA EL DESARROLLO DE OAXACA	0.00	0.00	22,900,000.00	22,900,000.00
401 CAMINOS Y AEROPISTAS DE OAXACA	0.00	0.00	5,780,520.36	5,780,520.36
<b>EACKL1314 CONTINGENCIAS ECONOMICAS PARA INV CTA 2</b>	<b>0.00</b>	<b>0.00</b>	<b>201,314,254.36</b>	<b>201,314,254.36</b>
802 MUNICIPIOS INVERSION CONCERTADA - PLANEACION	0.00	0.00	201,314,254.36	201,314,254.36
<b>EACKL1514 CONTINGENCIAS ECONOMICAS 38.6 MDP</b>	<b>0.00</b>	<b>0.00</b>	<b>38,678,787.57</b>	<b>38,678,787.57</b>
802 MUNICIPIOS INVERSION CONCERTADA - PLANEACION	0.00	0.00	38,678,787.57	38,678,787.57
<b>EACKL1614 PROYECTOS DE DESARROLLO REGIONAL 5 MDP</b>	<b>0.00</b>	<b>0.00</b>	<b>5,000,000.00</b>	<b>5,000,000.00</b>
802 MUNICIPIOS INVERSION CONCERTADA - PLANEACION	0.00	0.00	5,000,000.00	5,000,000.00
<b>EACKL1714 PROYECTOS DE DESARROLLO REG 466.9 MDP</b>	<b>0.00</b>	<b>0.00</b>	<b>16,970,395.00</b>	<b>16,970,395.00</b>
802 MUNICIPIOS INVERSION CONCERTADA - PLANEACION	0.00	0.00	16,970,395.00	16,970,395.00
<b>EACLA0114 SUBSEMUN CAPITAL</b>	<b>0.00</b>	<b>0.00</b>	<b>52,678,320.90</b>	<b>52,678,320.90</b>
801 MUNICIPIOS - PARTICIPACIONES Y APORTACIONES	0.00	0.00	52,678,320.90	52,678,320.90
<b>EACLB0114 SUBSEMUN PRODUCTOS FINANCIEROS</b>	<b>0.00</b>	<b>0.00</b>	<b>42,086.83</b>	<b>42,086.83</b>
801 MUNICIPIOS - PARTICIPACIONES Y APORTACIONES	0.00	0.00	42,086.83	42,086.83

Concepto	Estadal	Ramo 33	Federal	Ejercido
<b>EACLE0114 SOCORRO DE LEY</b>	<b>0.00</b>	<b>0.00</b>	<b>13,942,300.00</b>	<b>13,942,300.00</b>
304 SECRETARIA DE SEGURIDAD PUBLICA	0.00	0.00	13,942,300.00	13,942,300.00
<b>EACMA0414 ASOCIACION MEXICANA DE SECRETARIOS DE DESARROLLO ECONOMICO A.C. (AMSDE CONACYT )</b>	<b>0.00</b>	<b>0.00</b>	<b>249,999.99</b>	<b>249,999.99</b>
307 SECRETARIA DE TURISMO Y DESARROLLO ECONOMICO	0.00	0.00	249,999.99	249,999.99
<b>EACMA2914 DISEÑO Y CONSTRUCCION DE UN AEROGENERADOR CONACYT UNISTMO</b>	<b>0.00</b>	<b>0.00</b>	<b>349,235.78</b>	<b>349,235.78</b>
445 UNIVERSIDAD DEL ISTMO	0.00	0.00	349,235.78	349,235.78
<b>EACMA3014 MATEMATICAS PARA TODOS CONACYT UNPA</b>	<b>0.00</b>	<b>0.00</b>	<b>90,000.00</b>	<b>90,000.00</b>
447 UNIVERSIDAD DEL PAPALOAPAN	0.00	0.00	90,000.00	90,000.00
<b>EACMA3114 FORTALECIMIENTO DE LA OFERTA DE POSGRADO CONACYT UTM</b>	<b>0.00</b>	<b>0.00</b>	<b>4,589,999.36</b>	<b>4,589,999.36</b>
448 UNIVERSIDAD TECNOLOGICA DE LA MIXTECA	0.00	0.00	4,589,999.36	4,589,999.36
<b>EACMA3214 DESARROLLO DE UNA BEBIDA CONACYT UTM</b>	<b>0.00</b>	<b>0.00</b>	<b>387,041.44</b>	<b>387,041.44</b>
448 UNIVERSIDAD TECNOLOGICA DE LA MIXTECA	0.00	0.00	387,041.44	387,041.44
<b>EACMA3414 APOYOS DE CATEDRAS CONACYT UNPA</b>	<b>0.00</b>	<b>0.00</b>	<b>1,499,798.78</b>	<b>1,499,798.78</b>
447 UNIVERSIDAD DEL PAPALOAPAN	0.00	0.00	1,499,798.78	1,499,798.78
<b>EACMA3514 APOYO CATEDRAS ANALISIS SOCIO-CULTURAL-ECONOMICO-UNPA</b>	<b>0.00</b>	<b>0.00</b>	<b>1,300,000.00</b>	<b>1,300,000.00</b>
447 UNIVERSIDAD DEL PAPALOAPAN	0.00	0.00	1,300,000.00	1,300,000.00
<b>EACMA3614 DESARROLLO DE FUNGICIDAS CONACYT UTM</b>	<b>0.00</b>	<b>0.00</b>	<b>500,000.00</b>	<b>500,000.00</b>
448 UNIVERSIDAD TECNOLOGICA DE LA MIXTECA	0.00	0.00	500,000.00	500,000.00
<b>EACMF0114 INNOVACION TECNOLOGICA</b>	<b>0.00</b>	<b>0.00</b>	<b>472,090.00</b>	<b>472,090.00</b>
419 CONSEJO OAXAQUEÑO DE CIENCIA Y TECNOLOGIA	0.00	0.00	472,090.00	472,090.00
<b>EACMG2914 ESTANCIAS POSDOCTORALES USJ</b>	<b>0.00</b>	<b>0.00</b>	<b>496,000.00</b>	<b>496,000.00</b>
443 UNIVERSIDAD DE LA SIERRA JUAREZ	0.00	0.00	496,000.00	496,000.00
<b>EACMG3414 ESTUDIO ECOLOGICO Y GENETICO UNSJ</b>	<b>0.00</b>	<b>0.00</b>	<b>614,772.99</b>	<b>614,772.99</b>
443 UNIVERSIDAD DE LA SIERRA JUAREZ	0.00	0.00	614,772.99	614,772.99
<b>EACMG3514 CANTIDAD Y VULNERABILIDAD DEL RECURSO HIDRICO UNSJ</b>	<b>0.00</b>	<b>0.00</b>	<b>937,737.88</b>	<b>937,737.88</b>
443 UNIVERSIDAD DE LA SIERRA JUAREZ	0.00	0.00	937,737.88	937,737.88
<b>EACMG3614 15A FERIA DE POSGRADOS DE CALIDAD</b>	<b>0.00</b>	<b>0.00</b>	<b>250,000.00</b>	<b>250,000.00</b>
419 CONSEJO OAXAQUEÑO DE CIENCIA Y TECNOLOGIA	0.00	0.00	250,000.00	250,000.00
<b>EACMG3714 DIFUSION Y DIVULGACION DE LA CIENCIA, TECNOLOGIA Y LA INNOVACION EN LAS ENTIDADES FEDERATIVAS, OAXAC</b>	<b>0.00</b>	<b>0.00</b>	<b>3,750,000.00</b>	<b>3,750,000.00</b>
419 CONSEJO OAXAQUEÑO DE CIENCIA Y TECNOLOGIA	0.00	0.00	3,750,000.00	3,750,000.00
<b>EACMG3814 DISGREGACION DE CRISTALES DE MIEL DE ABEJA UTVCO</b>	<b>0.00</b>	<b>0.00</b>	<b>444,996.00</b>	<b>444,996.00</b>
449 UNIVERSIDAD TECNOLOGICA DE LOS VALLES CENTRALES	0.00	0.00	444,996.00	444,996.00
<b>EACMG3914 FORTALECIMIENTO ACADEMICO DE POSGRADO DE ALTA CALIDAD</b>	<b>0.00</b>	<b>0.00</b>	<b>65,177.00</b>	<b>65,177.00</b>
446 UNIVERSIDAD DEL MAR	0.00	0.00	65,177.00	65,177.00
<b>EACMG4014 FORTALECIMIENTO DE LA INFRAESTRUCTURA ANALITICA UMAR CONACYT</b>	<b>0.00</b>	<b>0.00</b>	<b>1,740,000.00</b>	<b>1,740,000.00</b>
446 UNIVERSIDAD DEL MAR	0.00	0.00	1,740,000.00	1,740,000.00
<b>EACMG4114 SANITARIO ECOLOGICO FASE 2 UTVCO</b>	<b>0.00</b>	<b>0.00</b>	<b>202,399.98</b>	<b>202,399.98</b>
449 UNIVERSIDAD TECNOLOGICA DE LOS VALLES CENTRALES	0.00	0.00	202,399.98	202,399.98
<b>EACMG4214 FORTALECIMIENTO DEL CUERPO ACADEMICO</b>	<b>0.00</b>	<b>0.00</b>	<b>2,560,400.00</b>	<b>2,560,400.00</b>
446 UNIVERSIDAD DEL MAR	0.00	0.00	2,560,400.00	2,560,400.00
<b>EACMG4314 ALDEA CIENTIFICA</b>	<b>0.00</b>	<b>0.00</b>	<b>107,000.00</b>	<b>107,000.00</b>
419 CONSEJO OAXAQUEÑO DE CIENCIA Y TECNOLOGIA	0.00	0.00	107,000.00	107,000.00
<b>EACMG4414 APOYO A MADRES MEXICANAS CONACYT UTVCO</b>	<b>0.00</b>	<b>0.00</b>	<b>14,000.00</b>	<b>14,000.00</b>
449 UNIVERSIDAD TECNOLOGICA DE LOS VALLES CENTRALES	0.00	0.00	14,000.00	14,000.00
<b>EACMG4514 INVESTIGACION DE MICRORNAS CONACYT UNPA</b>	<b>0.00</b>	<b>0.00</b>	<b>20,126.28</b>	<b>20,126.28</b>
447 UNIVERSIDAD DEL PAPALOAPAN	0.00	0.00	20,126.28	20,126.28
<b>EACMG4614 SISTEMA DE CONSTRUCCION DE VIVIENDA CONACYT UNPA</b>	<b>0.00</b>	<b>0.00</b>	<b>77,078.22</b>	<b>77,078.22</b>
447 UNIVERSIDAD DEL PAPALOAPAN	0.00	0.00	77,078.22	77,078.22
<b>EACMG4714 MATEMATICAS EN EL PERIODICO MURAL CONACYT UNPA</b>	<b>0.00</b>	<b>0.00</b>	<b>50,000.00</b>	<b>50,000.00</b>
447 UNIVERSIDAD DEL PAPALOAPAN	0.00	0.00	50,000.00	50,000.00
<b>EACMG4814 APOYO A MADRES MEXICANAS CONACYT UNPA</b>	<b>0.00</b>	<b>0.00</b>	<b>17,000.00</b>	<b>17,000.00</b>
447 UNIVERSIDAD DEL PAPALOAPAN	0.00	0.00	17,000.00	17,000.00
<b>EACMG4914 SEGUNDO ENCUENTRO DE JOVENES INVESTIGADORES</b>	<b>0.00</b>	<b>0.00</b>	<b>350,000.00</b>	<b>350,000.00</b>
419 CONSEJO OAXAQUEÑO DE CIENCIA Y TECNOLOGIA	0.00	0.00	350,000.00	350,000.00
<b>EACNA1214 ADQUISICION DE TONER DE LAS PLAZAS COMUNITARIAS IEEA</b>	<b>0.00</b>	<b>0.00</b>	<b>122,540.00</b>	<b>122,540.00</b>
430 INSTITUTO ESTATAL DE EDUCACION PARA ADULTOS	0.00	0.00	122,540.00	122,540.00
<b>EACNA1314 FORTALECIMIENTO DEL EMPRENDIMIENTO SOCIAL UTVCO</b>	<b>0.00</b>	<b>0.00</b>	<b>228,500.00</b>	<b>228,500.00</b>
449 UNIVERSIDAD TECNOLOGICA DE LOS VALLES CENTRALES	0.00	0.00	228,500.00	228,500.00
<b>EACNA1514 PROYECTO DE DERECHO A LA IDENTIDAD DE LOS INDIGENAS</b>	<b>0.00</b>	<b>0.00</b>	<b>197,178.12</b>	<b>197,178.12</b>

Concepto	Estatal	Ramo 33	Federal	Ejercido
<b>EACNA1514 PROYECTO DE DERECHO A LA IDENTIDAD DE LOS INDIGENAS</b>	<b>0.00</b>	<b>0.00</b>	<b>197,178.12</b>	<b>197,178.12</b>
302 SECRETARIA GENERAL DE GOBIERNO	0.00	0.00	197,178.12	197,178.12
<b>EBAFA0114 COLEGIO DE ESTUDIOS CIENTIFICOS Y TECNOLOGICOS DEL ESTADO DE OAXACA</b>	<b>0.00</b>	<b>0.00</b>	<b>325,881,844.63</b>	<b>325,881,844.63</b>
407 COLEGIO DE ESTUDIOS CIENTIFICOS Y TECNOLOGICOS DEL ESTADO DE OAXACA	0.00	0.00	325,881,844.63	325,881,844.63
<b>EBAFA0214 COLEGIO DE BACHILLERES DE OAXACA</b>	<b>0.00</b>	<b>0.00</b>	<b>491,491,966.46</b>	<b>491,491,966.46</b>
406 COLEGIO DE BACHILLERES DEL ESTADO DE OAXACA	0.00	0.00	491,491,966.46	491,491,966.46
<b>EBAFC0114 UNIVERSIDAD AUTONOMA BENITO JUAREZ DE OAXACA</b>	<b>0.00</b>	<b>0.00</b>	<b>742,480,923.84</b>	<b>742,480,923.84</b>
703 UNIVERSIDAD AUTONOMA "BENITO JUAREZ" DE OAXACA	0.00	0.00	742,480,923.84	742,480,923.84
<b>EBAFC0214 UNIVERSIDAD DEL MAR</b>	<b>0.00</b>	<b>0.00</b>	<b>68,690,152.64</b>	<b>68,690,152.64</b>
446 UNIVERSIDAD DEL MAR	0.00	0.00	68,690,152.64	68,690,152.64
<b>EBAFC0314 UNIVERSIDAD TECNOLOGICA DE LA MIXTECA</b>	<b>0.00</b>	<b>0.00</b>	<b>65,087,936.46</b>	<b>65,087,936.46</b>
448 UNIVERSIDAD TECNOLOGICA DE LA MIXTECA	0.00	0.00	65,087,936.46	65,087,936.46
<b>EBAFC0514 UNIVERSIDAD DEL ISTMO</b>	<b>0.00</b>	<b>0.00</b>	<b>17,820,531.00</b>	<b>17,820,531.00</b>
445 UNIVERSIDAD DEL ISTMO	0.00	0.00	17,820,531.00	17,820,531.00
<b>EBAFC0614 UNIVERSIDAD DEL PAPALOAPAN</b>	<b>0.00</b>	<b>0.00</b>	<b>7,840,591.59</b>	<b>7,840,591.59</b>
447 UNIVERSIDAD DEL PAPALOAPAN	0.00	0.00	7,840,591.59	7,840,591.59
<b>EBAFC0714 UNIVERSIDAD DE LA SIERRA JUAREZ</b>	<b>0.00</b>	<b>0.00</b>	<b>7,666,499.67</b>	<b>7,666,499.67</b>
443 UNIVERSIDAD DE LA SIERRA JUAREZ	0.00	0.00	7,666,499.67	7,666,499.67
<b>EBAFC0814 UNIVERSIDAD DE LA SIERRA SUR</b>	<b>0.00</b>	<b>0.00</b>	<b>10,302,179.37</b>	<b>10,302,179.37</b>
444 UNIVERSIDAD DE LA SIERRA SUR	0.00	0.00	10,302,179.37	10,302,179.37
<b>EBAFC0914 UNIVERSIDAD DE LA CAÑADA</b>	<b>0.00</b>	<b>0.00</b>	<b>8,254,601.05</b>	<b>8,254,601.05</b>
441 UNIVERSIDAD DE LA CAÑADA	0.00	0.00	8,254,601.05	8,254,601.05
<b>EBAFC1114 COLEGIO SUPERIOR PARA LA EDUCACION INTEGRAL INTERCULTURAL DE OAXACA</b>	<b>0.00</b>	<b>0.00</b>	<b>104,158,556.33</b>	<b>104,158,556.33</b>
408 COLEGIO SUP. P/LA EDUC. INTEGRAL INTERCULTURAL DE OAXACA	0.00	0.00	104,158,556.33	104,158,556.33
<b>EBAFC1214 UNIVERSIDAD TECNOLOGICA DE LOS VALLES CENTRALES DE OAXACA</b>	<b>0.00</b>	<b>0.00</b>	<b>15,012,994.38</b>	<b>15,012,994.38</b>
449 UNIVERSIDAD TECNOLOGICA DE LOS VALLES CENTRALES	0.00	0.00	15,012,994.38	15,012,994.38
<b>EBAFC2014 CENTRO DE CAPACITACIÓN MUSICAL Y DESARROLLO DE LA CULTURA MIXE (CECAM)</b>	<b>0.00</b>	<b>0.00</b>	<b>1,698,923.57</b>	<b>1,698,923.57</b>
408 COLEGIO SUP. P/LA EDUC. INTEGRAL INTERCULTURAL DE OAXACA	0.00	0.00	1,698,923.57	1,698,923.57
<b>EBAFC2114 UNIVERSIDAD TECNOLOGICA SIERRA SUR OAXACA</b>	<b>0.00</b>	<b>0.00</b>	<b>4,107,758.09</b>	<b>4,107,758.09</b>
452 UNIVERSIDAD TECNOLOGICA DE LA SIERRA SUR DE OAXACA	0.00	0.00	4,107,758.09	4,107,758.09
<b>EBAFD0214 UNIVERSIDAD DEL PAPALOAPAN RENDIMIENTOS FINANCIEROS</b>	<b>0.00</b>	<b>0.00</b>	<b>35,615.70</b>	<b>35,615.70</b>
447 UNIVERSIDAD DEL PAPALOAPAN	0.00	0.00	35,615.70	35,615.70
<b>EBAFD0314 UNIVERSIDAD DEL ISTMO RENDIMIENTOS FINANCIEROS</b>	<b>0.00</b>	<b>0.00</b>	<b>77,808.38</b>	<b>77,808.38</b>
445 UNIVERSIDAD DEL ISTMO	0.00	0.00	77,808.38	77,808.38
<b>EBAFD0614 UNIVERSIDAD DE LA SIERRA SUR RENDIMIENTOS FINANCIEROS</b>	<b>0.00</b>	<b>0.00</b>	<b>49,439.66</b>	<b>49,439.66</b>
444 UNIVERSIDAD DE LA SIERRA SUR	0.00	0.00	49,439.66	49,439.66
<b>EBAFD0714 UNIVERSIDAD DEL MAR RENDIMIENTOS FINANCIEROS</b>	<b>0.00</b>	<b>0.00</b>	<b>300,672.50</b>	<b>300,672.50</b>
446 UNIVERSIDAD DEL MAR	0.00	0.00	300,672.50	300,672.50
<b>EBAFD0814 UNIVERSIDAD DE LA CAÑADA RENDIMIENTOS FINANCIEROS</b>	<b>0.00</b>	<b>0.00</b>	<b>23,406.98</b>	<b>23,406.98</b>
441 UNIVERSIDAD DE LA CAÑADA	0.00	0.00	23,406.98	23,406.98
<b>EBAFE0114 INSTITUTO TECNOLOGICO SUPERIOR DE SAN MIGUEL EL GRANDE</b>	<b>0.00</b>	<b>0.00</b>	<b>7,373,085.66</b>	<b>7,373,085.66</b>
424 INST. TECNOL. SUP. DE SAN MIGUEL EL GRANDE	0.00	0.00	7,373,085.66	7,373,085.66
<b>EBAFE0214 INSTITUTO TECNOLOGICO SUPERIOR DE TEPOSCOLULA</b>	<b>0.00</b>	<b>0.00</b>	<b>9,208,666.88</b>	<b>9,208,666.88</b>
436 INSTITUTO TECNOLOGICO SUPERIOR DE TEPOSCOLULA	0.00	0.00	9,208,666.88	9,208,666.88
<b>EBAFG0114 INSTITUTO DE CAPACITACION Y PRODUCTIVIDAD PARA EL TRABAJO DEL ESTADO DE OAXACA</b>	<b>0.00</b>	<b>0.00</b>	<b>42,476,427.82</b>	<b>42,476,427.82</b>
423 INST. DE CAPAC. Y PRODUCTIVIDAD P/ EL TRABAJO DEL EDO. DE OAXACA	0.00	0.00	42,476,427.82	42,476,427.82
<b>EBAFI1114 EXPANSION EN LA OFERTA UABJO</b>	<b>0.00</b>	<b>0.00</b>	<b>8,265,758.44</b>	<b>8,265,758.44</b>
703 UNIVERSIDAD AUTONOMA "BENITO JUAREZ" DE OAXACA	0.00	0.00	8,265,758.44	8,265,758.44
<b>EBAFI1214 PROGRAMA DE EXPANSION EN LA OFERTA EDUCATIVA UNPA</b>	<b>0.00</b>	<b>0.00</b>	<b>3,253,768.00</b>	<b>3,253,768.00</b>
447 UNIVERSIDAD DEL PAPALOAPAN	0.00	0.00	3,253,768.00	3,253,768.00
<b>EBAFI1314 PROGRAMA DE EXPANSION EN LA OFERTA EDUCATIVA SIERRA SUR</b>	<b>0.00</b>	<b>0.00</b>	<b>2,496,895.00</b>	<b>2,496,895.00</b>
444 UNIVERSIDAD DE LA SIERRA SUR	0.00	0.00	2,496,895.00	2,496,895.00
<b>EBAFI1414 PROGRAMA DE EXPANSION EN LA OFERTA EDUCATIVA UTM</b>	<b>0.00</b>	<b>0.00</b>	<b>1,437,221.86</b>	<b>1,437,221.86</b>
448 UNIVERSIDAD TECNOLOGICA DE LA MIXTECA	0.00	0.00	1,437,221.86	1,437,221.86
<b>EBAFI1514 PROGRAMA DE EXPANSION EN LA OFERTA EDUCATIVA SIERRA JUAREZ</b>	<b>0.00</b>	<b>0.00</b>	<b>443,696.00</b>	<b>443,696.00</b>
443 UNIVERSIDAD DE LA SIERRA JUAREZ	0.00	0.00	443,696.00	443,696.00
<b>EBAFI1614 PROGRAMA DE EXPANSION EN LA OFERTA EDUCATIVA UNISTMO</b>	<b>0.00</b>	<b>0.00</b>	<b>2,492,652.91</b>	<b>2,492,652.91</b>
445 UNIVERSIDAD DEL ISTMO	0.00	0.00	2,492,652.91	2,492,652.91
<b>EBAFL0614 PROMEP UNPA</b>	<b>0.00</b>	<b>0.00</b>	<b>65,373.00</b>	<b>65,373.00</b>
447 UNIVERSIDAD DEL PAPALOAPAN	0.00	0.00	65,373.00	65,373.00
<b>EBAFL0914 PROMEP UTVC</b>	<b>0.00</b>	<b>0.00</b>	<b>514,970.00</b>	<b>514,970.00</b>



**2014 GOBIERNO DEL ESTADO DE OAXACA  
PRESUPUESTO DE EGRESOS  
SECRETARIA DE FINANZAS  
RESUMEN POR CLAVE DE FINANCIAMIENTO UNIDAD RESPONSABLE  
CIERRE**

24 de Abril del 2015  
Página 015 de 015

11:29:09a.m.

Concepto	Estadal	Ramo 33	Federal	Ejercido
<b>EBAFL0914 PROMEP UTVCO</b>	<b>0.00</b>	<b>0.00</b>	<b>514,970.00</b>	<b>514,970.00</b>
449 UNIVERSIDAD TECNOLOGICA DE LOS VALLES CENTRALES	0.00	0.00	514,970.00	514,970.00
<b>EBAFQ0114 PRODEP UABJO</b>	<b>0.00</b>	<b>0.00</b>	<b>1,989,403.66</b>	<b>1,989,403.66</b>
703 UNIVERSIDAD AUTONOMA "BENITO JUAREZ" DE OAXACA	0.00	0.00	1,989,403.66	1,989,403.66
<b>EBAFQ0314 PRODEP UNIVERSIDAD SIERRA SUR</b>	<b>0.00</b>	<b>0.00</b>	<b>444,411.00</b>	<b>444,411.00</b>
444 UNIVERSIDAD DE LA SIERRA SUR	0.00	0.00	444,411.00	444,411.00
<b>EBAFQ0514 PRODEP UNIVERSIDAD DE LA CAÑADA</b>	<b>0.00</b>	<b>0.00</b>	<b>173,956.33</b>	<b>173,956.33</b>
441 UNIVERSIDAD DE LA CAÑADA	0.00	0.00	173,956.33	173,956.33
<b>EBAFR0114 SANEAMIENTO FINANCIERO UABJO</b>	<b>0.00</b>	<b>0.00</b>	<b>71,589,208.04</b>	<b>71,589,208.04</b>
703 UNIVERSIDAD AUTONOMA "BENITO JUAREZ" DE OAXACA	0.00	0.00	71,589,208.04	71,589,208.04
<b>EBAFS0314 PROGRAMA DE FORTALECIMIENTO DE LA CALIDAD EN INSTITUCIONES EDUCATIVAS (PROFOCIE) UABJO</b>	<b>0.00</b>	<b>0.00</b>	<b>19,040,301.00</b>	<b>19,040,301.00</b>
703 UNIVERSIDAD AUTONOMA "BENITO JUAREZ" DE OAXACA	0.00	0.00	19,040,301.00	19,040,301.00
<b>EBAFT0114 CARRERA DOCENTE UABJO</b>	<b>0.00</b>	<b>0.00</b>	<b>3,577,197.00</b>	<b>3,577,197.00</b>
703 UNIVERSIDAD AUTONOMA "BENITO JUAREZ" DE OAXACA	0.00	0.00	3,577,197.00	3,577,197.00
<b>EBAMA0114 SUBSIDIO A LA POLICIA ACREDITABLE (SPA)</b>	<b>0.00</b>	<b>0.00</b>	<b>56,398,858.78</b>	<b>56,398,858.78</b>
303 PROCURADURIA GENERAL DE JUSTICIA DEL ESTADO	0.00	0.00	10,299,283.29	10,299,283.29
304 SECRETARIA DE SEGURIDAD PUBLICA	0.00	0.00	46,099,575.49	46,099,575.49
<b>GAAAA0114 BANOBRAS (PROFISE)</b>	<b>38,548,556.00</b>	<b>0.00</b>	<b>0.00</b>	<b>38,548,556.00</b>
306 SECRETARIA DE LAS INFRAESTRUCTURAS Y EL ORDENAMIENTO TERRITORIAL SUSTENTABLE	38,548,556.00	0.00	0.00	38,548,556.00
<b>TOTAL GENERAL</b>	<b>15,051,356,139.58</b>	<b>28,215,071,903.41</b>	<b>17,025,075,739.85</b>	<b>60,291,503,782.84</b>