





CUENTA PÚBLICA CIUDADANA 2015






**CUENTA
PÚBLICA
2015**

www.finanzasoxaca.gob.mx



La Cuenta Pública es un documento en que las autoridades de Gobierno dan cuenta a la ciudadanía respecto de los logros institucionales y el cumplimiento de las políticas sociales. De esta forma se explica el uso de los recursos que el estado pone en manos de los servicios públicos, y se abre espacio a la participación y el control social.



A decorative geometric pattern in shades of brown and tan, featuring a central cross-like motif surrounded by concentric squares and lines, set against a solid brown background.

Contenido de la Cuenta Pública 02

¿Cuáles son nuestros ingresos? 04

Gasto 05

¿En qué se gastó? 06

¿Para qué se gastó? 07

Plan Estatal de Desarrollo 08

¿Quién gasta? 09

¿Cuánto debemos? 10

¿Qué opinan de Oaxaca? 11

ESTRUCTURA DE LA CUENTA PÚBLICA



¿Cuáles son nuestros ingresos?



Transferecias, Asignaciones, Subsidios y
2,209,747,252 Otras Ayudas



Otros Ingresos
442,134,979



Ingresos de Gestión
4,502,259,414

Convenios
9,907,423,870

Aportaciones
34,594,756,256

Participaciones
15,146,145,728

En cumplimiento al **Plan Estatal de Desarrollo de Oaxaca 2011-2016**, la hacienda pública del estado se ha planteado como objetivo principal de la política tributaria, incrementar los ingresos totales del estado mediante el fortalecimiento de la hacienda pública local, que permita garantizar el financiamiento del desarrollo y crecimiento económico del estado.

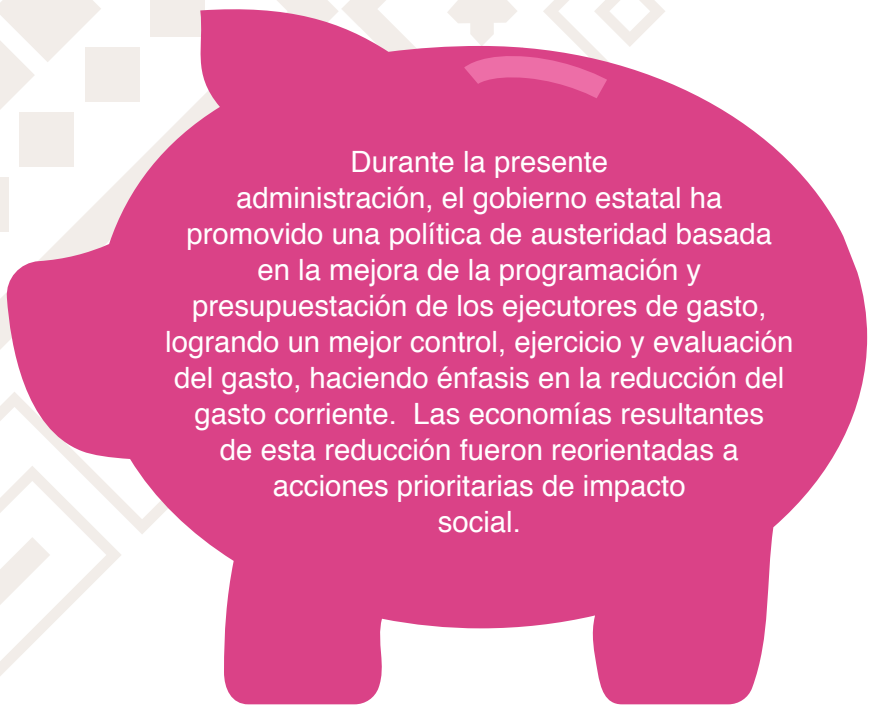


Gasto

Gasto



El presupuesto público tiene una gran importancia e impacto en la economía y en el nivel de vida de los habitantes de cualquier país. El presupuesto se establece para un período determinado, y muestra las prioridades y los objetivos del gobierno a través de los montos destinados a sus ingresos y gastos.



Durante la presente administración, el gobierno estatal ha promovido una política de austeridad basada en la mejora de la programación y presupuestación de los ejecutores de gasto, logrando un mejor control, ejercicio y evaluación del gasto, haciendo énfasis en la reducción del gasto corriente. Las economías resultantes de esta reducción fueron reorientadas a acciones prioritarias de impacto social.





6

¿En qué se gastaron?

66,057,871,164

Gobierno
9,581,871,420



Desarrollo social
40,334,782,575



¿Para
qué se
Gastó?



**Desarrollo
económico**
3,389,587,723



**Otras no clasificadas
en las funciones anteriores.**
12,751,629,446



**Estado de Derecho,
Gobernabilidad y Seguridad**

16,710,937,530

**Crecimiento Económico,
Competitividad y Empleo**

5,834,820,067



**Plan Estatal
de Desarrollo**



**Gobierno Honesto
y de Resultados**

8,399,046,314



**Desarrollo Social
y Humano**

35,113,067,253

8



**Administración Pública
Paraestatal**
34,241,129,446

Municipios
14,899,786,232



**Administración Pública
Centralizada**
13,894,217,553

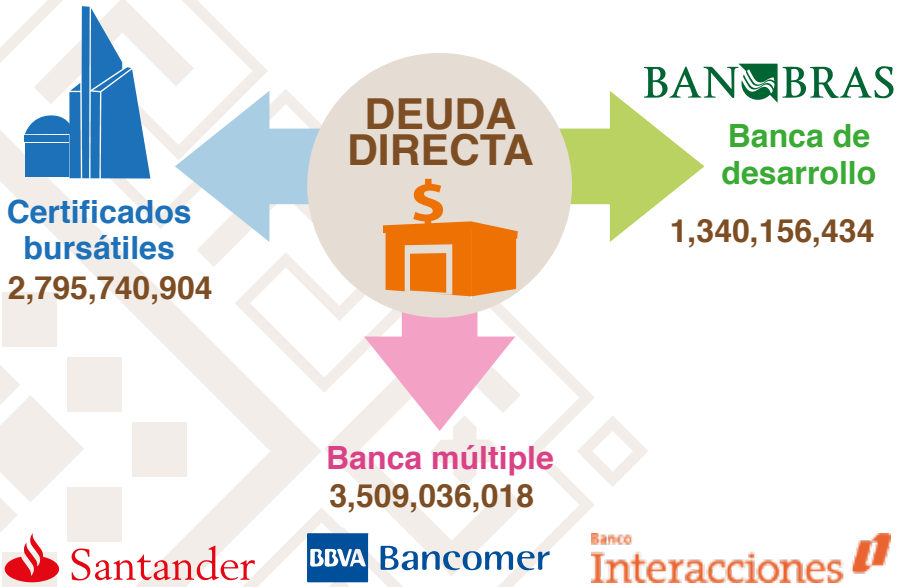


**Poderes y
Órganos Autónomos**
3,022,737,933

**¿Quién
gasta?**



¿Cuánto debemos?



DEUDA BONOS CUPÓN CERO



BANBRAS

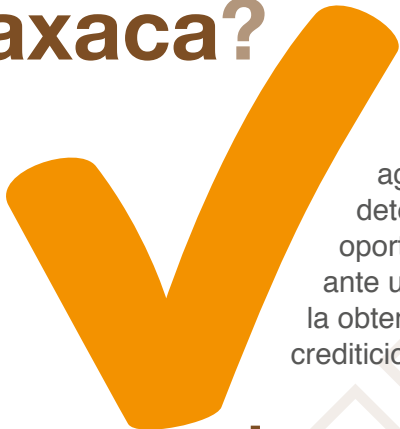
3,365,916,182

DEUDA MUNICIPAL

403,746,995

82 créditos

¿Qué opinan de Oaxaca?



La calificación emitida por las agencias calificadoras, determinan el grado de oportunidad que tiene el estado ante una institución financiera para la obtención de un financiamiento crediticio

Las calificaciones actuales son:

FITCH RATINGS
A-(mex)

STANDAR & POOR'S
mxA-




MOODY'S
A2.mx

HR RATINGS
HR A-



La interpretación de las calificaciones otorgadas, significa que el estado de Oaxaca ofrece seguridad aceptable para el pago oportuno de las obligaciones de deuda.





2010 - 2016

Secretaría
de Finanzas

OAXACA



Generando
Bienestar

Gobierno del Estado de Oaxaca 2010-2016
Secretaría de Finanzas
Dirección de Contabilidad Gubernamental y Deuda Pública
Tiraje: 3000 Ejemplares Julio 2016