



GOBIERNO DEL ESTADO
DE OAXACA

TOMO V – G

SECTOR PARAESTATAL

INDICE

1

1. INSTITUTO TECNOLÓGICO SUPERIOR DE TEPOSCOLULA

6-78

1.1.- Resultados Generales

1.2.- Información Contable

1.2.1.- Estado de Situación financiera

1.2.2.- Estado de Actividades

1.2.3.- Estado de variación en la hacienda pública

1.2.4.- Estado de cambios en la situación financiera

1.2.5.- Estado de Flujos de Efectivo

1.2.6.- Estado analítico del activo

1.2.7.- Estado analítico de la deuda y otros pasivos

1.2.8.- Informe sobre pasivos contingentes consolidado

1.2.9.- Notas a los estados financieros consolidado

1.3.- Información Presupuestaria

1.3.1.- Estado analítico de los ingresos presupuestarios

1.3.2.- Estado analítico del ejercicio del presupuesto de egresos en Clasificación por Objeto del Gasto

1.3.3.- Estado analítico del ejercicio del presupuesto de egresos en Clasificación Económica (por Tipo de Gasto)

1.3.4.- Estado analítico del ejercicio del presupuesto de egresos en Clasificación Administrativa

1.3.5.- Estado analítico del ejercicio del presupuesto de egresos en Clasificación Funcional

1.4.- Deuda

1.4.1.- endeudamiento neto

1.4.2.- Intereses de la deuda

1.4.3.- Indicadores de postura fiscal

1.5.- Información Programática

1.5.1.-Resumen por programa presupuestario

1.5.2.- Indicadores de resultados

1.5.3.- Programas y Proyectos de inversión

1.6.- Anexos (Información Adicional)

1.6.1.- Relación de los bienes inmuebles

1.6.2.- Relación de los bienes muebles

1.6.3.- Relación de cuentas bancarias Productivas

1.6.4.- Relación de esquema bursátiles y de cobertura financiera

1.6.5.- Montos pagados por ayudas y subsidios



GOBIERNO DEL ESTADO
DE OAXACA

1.7.- Información Correspondiente a Disciplina Financiera

- 1.7.1.- Estado de Situación Financiera Detallado-LDF
- 1.7.2.- Balance Presupuestario
- 1.7.3.- Estado Analítico de Ingresos Detallado
- 1.7.4.- Informe Analítico de la Deuda y Otros Pasivos
- 1.7.5.- Informe Analítico de Obligaciones Diferentes de Financiamiento
- 1.7.6.- Estado Analítico del Presupuesto de Egresos Clasificador por Objeto del Gasto (Capítulo-Concepto)
- 1.7.7.- Estado Analítico del Presupuesto de Egresos Clasificación Administrativa
- 1.7.8.- Estado Analítico del Presupuesto de Egresos Clasificación Funcional (Finalidad y Función)
- 1.7.9.- Estado Analítico del Presupuesto de Egresos Clasificación de Servicios Personales
- 1.7.10.- Informe Sobre Estudios Actuariales

2. NOVAUNIVERSITAS - OCOTLÁN

79-153

2.1.- Resultados Generales

2.2.- Información Contable

- 2.2.1.- Estado de Situación financiera
- 2.2.2.- Estado de Actividades
- 2.2.3.- Estado de variación en la hacienda pública
- 2.2.4.- Estado de cambios en la situación financiera
- 2.2.5.- Estado de Flujos de Efectivo
- 2.2.6.- Estado analítico del activo
- 2.2.7.- Estado analítico de la deuda y otros pasivos
- 2.2.8.- Informe sobre pasivos contingentes
- 2.2.9.- Notas a los estados financieros

2.3.- Información Presupuestaria

- 2.3.1.- Estado analítico de ingresos presupuestarios
- 2.3.2.- Estado analítico del ejercicio del presupuesto de egresos en Clasificación por Objeto del Gasto
- 2.3.3.- Estado analítico del ejercicio del presupuesto de egresos en Clasificación Económica (por Tipo de Gasto)
- 2.3.4.- Estado analítico del ejercicio del presupuesto de egresos en Clasificación Administrativa
- 2.3.5.- Estado analítico del ejercicio del presupuesto de egresos en Clasificación Funcional

2.4.- Deuda

- 2.4.1.- Endeudamiento neto
- 2.4.2.- Intereses de la deuda
- 2.4.3.- Indicadores de postura fiscal

2.5.- Información Programática

- 2.5.1.- Resumen por programa presupuestario



GOBIERNO DEL ESTADO
DE OAXACA

2.5.2.- Programas y Proyectos de inversión

2.6.- Anexos (Información Adicional)

2.6.1.- Relación de los bienes inmuebles

2.6.2.- Relación de los bienes muebles

2.6.3.- Relación de cuentas bancarias Productivas

2.6.4.- Relación de esquema bursátiles y de cobertura financiera

2.6.5.- Montos pagados por ayudas y subsidios

2.7.- Información Correspondiente a Disciplina Financiera

2.7.1.- Estado de Situación Financiera Detallado-LDF

2.7.2.- Balance Presupuestario

2.7.3.- Estado Analítico de Ingresos Detallado

2.7.4.- Informe Analítico de la Deuda y Otros Pasivos

2.7.5.- Informe Analítico de Obligaciones Diferentes de Financiamiento

2.7.6.- Estado Analítico del Presupuesto de Egresos Clasificador por Objeto del Gasto (Capítulo-Concepto)

2.7.7.- Estado Analítico del Presupuesto de Egresos Clasificación Administrativa

2.7.8.- Estado Analítico del Presupuesto de Egresos Clasificación Funcional (Finalidad y Función)

2.7.9.- Estado Analítico del Presupuesto de Egresos Clasificación de Servicios Personales

2.7.10.- Informe Sobre Estudios Actuariales

3. SERVICIOS DE AGUA POTABLE Y ALCANTARILLADO DE OAXACA

154-238

3.1.- Resultados Generales

3.2.- Información Contable

3.2.1.- Estado de Situación financiera

3.2.2.- Estado de Actividades

3.2.3.- Estado de variación en la hacienda pública

3.2.4.- Estado de cambios en la situación financiera

3.2.5.- Estado de Flujos de Efectivo

3.2.6.- Estado analítico del activo

3.2.7.- Estado analítico de la deuda y otros pasivos

3.2.8.- Informe sobre pasivos contingentes

3.2.9.- Notas a los estados financieros

3.3.- Información Presupuestaria

3.3.1.- Estado analítico de ingresos presupuestarios

3.3.2.- Estado analítico del ejercicio del presupuesto de egresos en Clasificación por Objeto del Gasto

3.3.3.- Estado analítico del ejercicio del presupuesto de egresos en Clasificación Económica (por Tipo de Gasto)

3.3.4.- Estado analítico del ejercicio del presupuesto de egresos en Clasificación Administrativa

3.3.5.- Estado analítico del ejercicio del presupuesto de egresos en Clasificación Funcional



GOBIERNO DEL ESTADO
DE OAXACA

3.4.- Deuda

- 3.4.1.- Endeudamiento neto
- 3.4.2.- Intereses de la deuda
- 3.4.3.- Indicadores de postura fiscal

3.5.- Información Programática

- 3.5.1.- Resumen por programa presupuestario
- 3.5.2.- Programas y Proyectos de inversión

3.6.- Anexos (Información Adicional)

- 3.6.1.- Relación de los bienes inmuebles
- 3.6.2.- Relación de los bienes muebles
- 3.6.3.- Relación de cuentas bancarias Productivas
- 3.6.4.- Relación de esquema bursátiles y de cobertura financiera
- 3.6.5.- Montos pagados por ayudas y subsidios

3.7.- Información Correspondiente a Disciplina Financiera

- 3.7.1.- Estado de Situación Financiera Detallado-LDF
- 3.7.2.- Balance Presupuestario
- 3.7.3.- Estado Analítico de Ingresos Detallado
- 3.7.4.- Informe Analítico de la Deuda y Otros Pasivos
- 3.7.5.- Informe Analítico de Obligaciones Diferentes de Financiamiento
- 3.7.6.- Estado Analítico del Presupuesto de Egresos Clasificador por Objeto del Gasto (Capítulo-Concepto)
- 3.7.7.- Estado Analítico del Presupuesto de Egresos Clasificación Administrativa
- 3.7.8.- Estado Analítico del Presupuesto de Egresos Clasificación Funcional (Finalidad y Función)
- 3.7.9.- Estado Analítico del Presupuesto de Egresos Clasificación de Servicios Personales
- 3.7.10.- Informe Sobre Estudios Actuariales

4. SERVICIOS DE SALUD DEL ESTADO

239- 335

4.1.- Resultados Generales

4.2.- Información Contable

- 4.2.1.- Estado de Situación financiera
- 4.2.2.- Estado de Actividades
- 4.2.3.- Estado de variación en la hacienda pública
- 4.2.4.- Estado de cambios en la situación financiera
- 4.2.5.- Estado de Flujos de Efectivo
- 4.2.6.- Estado analítico del activo
- 4.2.7.- Estado analítico de la deuda y otros pasivos
- 4.2.8.- Informe sobre pasivos contingentes
- 4.2.9.- Notas a los estados financieros



GOBIERNO DEL ESTADO
DE OAXACA

4.3.- Información Presupuestaria

- 4.3.1.- Estado analítico de ingresos presupuestarios
- 4.3.2.- Estado analítico del ejercicio del presupuesto de egresos en Clasificación por Objeto del Gasto
- 4.3.3.- Estado analítico del ejercicio del presupuesto de egresos en Clasificación Económica (por Tipo de Gasto)
- 4.3.4.- Estado analítico del ejercicio del presupuesto de egresos en Clasificación Administrativa
- 4.3.5.- Estado analítico del ejercicio del presupuesto de egresos en Clasificación Funcional

4.4.- Deuda

- 4.4.1.- Endeudamiento neto
- 4.4.2.- Intereses de la deuda
- 4.4.3.- Indicadores de postura fiscal

4.5.- Información Programática

- 4.5.1.- Resumen por programa presupuestario
- 4.5.2.- Programas y Proyectos de inversión

4.6.- Anexos (Información Adicional)

- 4.6.1.- Relación de los bienes inmuebles
- 4.6.2.- Relación de los bienes muebles
- 4.6.3.- Relación de cuentas bancarias Productivas
- 4.6.4.- Relación de esquema bursátiles y de cobertura financiera
- 4.6.5.- Montos pagados por ayudas y subsidios

4.7.- Información Correspondiente a Disciplina Financiera

- 4.7.1.- Estado de Situación Financiera Detallado-LDF
- 4.7.2.- Balance Presupuestario
- 4.7.3.- Estado Analítico de Ingresos Detallado
- 4.7.4.- Informe Analítico de la Deuda y Otros Pasivos
- 4.7.5.- Informe Analítico de Obligaciones Diferentes de Financiamiento
- 4.7.6.- Estado Analítico del Presupuesto de Egresos Clasificador por Objeto del Gasto (Capítulo-Concepto)
- 4.7.7.- Estado Analítico del Presupuesto de Egresos Clasificación Administrativa
- 4.7.8.- Estado Analítico del Presupuesto de Egresos Clasificación Funcional (Finalidad y Función)
- 4.7.9.- Estado Analítico del Presupuesto de Egresos Clasificación de Servicios Personales
- 4.7.10.- Informe Sobre Estudios Actuariales



GOBIERNO DEL ESTADO
DE OAXACA

***INSTITUTO TECNOLÓGICO SUPERIOR DE
TEPOSCOLULA***



GOBIERNO DEL ESTADO
DE OAXACA



Instituto Tecnológico Superior de Teposcolula

INFORME DE CUENTA PÚBLICA 2018

INFORME TEXTUAL DE RESULTADOS GENERALES.

El Instituto Tecnológico Superior de Teposcolula es una entidad educativa, la cual a través de la vanguardia garantiza la formación profesional de calidad de sus egresados, con la finalidad de que los mismos ayuden al desarrollo sustentable local, regional, estatal y nacional; así mismo, busca forjar profesionistas competitivos que sean capaces de responder a las demandas, retos o circunstancias que se presenten durante su vida profesional; esto se logra con ayuda de un modelo educativo de calidad en donde se fomentan valores como el trabajo equipo, espíritu de servicio, liderazgo, eficiencia, eficacia, los cuales fomentaran y lograrán el desarrollo de profesionistas.

A continuación se describen los resultados obtenidos, los cuales se desglosan en los siguientes apartados:

1) Calidad de los servicios educativos.

a).- Habilidades del profesorado:

Para cumplir este objetivo se están implementando estrategias para elevar el número de profesores con posgrado, debido a que es una plantilla docente literalmente joven, es una buena plataforma para enriquecer la formación de los profesores en su capacitación docente y actualización profesional, en atención a este rubro los docentes se encuentran estudiando por cuenta propia su posgrado con el objetivo de fortalecer la calidad del servicio educativo que se brinda en el instituto, así mismo, durante el año 2018 se llevaron a cabo los siguientes cursos para el personal docente donde se contó con la participación del 100%:

b).-Tecnologías de la Información y Comunicaciones:

En cuanto al servicio de internet, existen dos servicios de internet de banda ancha con capacidades de 5 y 10 Mega Bytes, adicionalmente se recibe apoyo del Municipio de San Pedro y San Pablo Teposcolula, con un servicio de internet de 2 Mega Bytes, el cual es utilizado para prácticas de los alumnos de la Ingeniería en Sistemas Computacionales, cabe mencionar que el servicio no es suficiente para los estudiantes.

Durante el semestre agosto-diciembre 2018 se tiene un indicador de 17 alumnos por computadora, pero cabe hacer mención que el 43% de equipos de cómputo tiene entre 5 y 7 años de servicio, por lo que deben considerarse obsoletos y sólo 15 equipos que representan el 23% tiene entre dos y tres años de uso.



GOBIERNO DEL ESTADO
DE OAXACA

Oaxaca

JUNTOS CONSTRUIMOS EL CAMBIO



Gobierno del Estado



Instituto Tecnológico Superior de Teposcolula

2.- Cobertura, inclusión y equidad educativa.

a).- Cobertura de la Educación Superior:

Para el semestre agosto-diciembre 2018, el Instituto Tecnológico Superior de Teposcolula, incrementa su matrícula de 843 a 1006 estudiantes inscritos en los cinco programas educativos de nivel licenciatura que actualmente oferta.

Con el objetivo de lograr la inclusión de los jóvenes que desean cursar una carrera profesional, el ITSTE, elabora el programa difusión de la oferta educativa que incluye estrategias tales como participaciones en expo-ferias educativas de la región y el estado, visitas a instituciones de educación media superior, participación en medios masivos de comunicación como la radio y televisión, difusión en redes sociales, entre otros.

b).- Oferta Educativa:

En el mes de febrero se dio inicio a la difusión y promoción institucional de la oferta educativa a estudiantes de nivel medio superior y superior participando en diferentes expositivas estatales, regionales y ferias educativas.

Derivado de las actividades de la oferta educativa y en atención a la demanda para el ciclo escolar 2018-2019 se entregaron 254 fichas en los Planes de Estudios en: Ingenierías en Sistemas Computacionales (ISC), Ingeniería Desarrollo Comunitario (IDC), Ingeniería en Administración (IAD), Licenciatura en Gastronomía (GAS) y la Ingeniería en Logística (ILO)

c).- Diagnóstico y Admisión.-

Con el objetivo de continuar el proceso de admisión de los aspirantes de nuevo ingreso para el semestre agosto-diciembre de 2018, se llevó a cabo la aplicación del examen diagnóstico (EXANI II) el cual proporciona la información integral sobre el nivel de conocimiento que los jóvenes poseen en áreas fundamentales para el inicio de los estudios superiores.

Desde su creación el ITSTE ha expresado preocupación por mantener la matrícula escolar, es por eso que se han emprendido acciones que coadyuven a que los estudiantes no abandonen sus estudios y puedan concluir su educación superior.

El ITSTE a través del Departamento de Servicios Escolares, difunde información oportuna y constante acerca de los distintos apoyos que ofrece la Coordinación Nacional de Becas de Educación Superior (CNBES) entre otros organismos, como resultado se tiene que el 55.3% de alumnos de la institución fueron beneficiados por un programa de beca durante el año 2018.

d).- Acceso, permanencia y egreso de estudiantes:

Otra actividad que se lleva a cabo y que permite la disminución del índice de reprobación y por ende favorecer la permanencia del estudiante y elevar el índice de la eficiencia terminal en el Instituto Tecnológico Superior de Teposcolula, es la asignación de tutores quienes brindarán acompañamiento oportuno principalmente para estudiantes de nuevo ingreso o en su caso hasta la conclusión de sus estudios.



GOBIERNO DEL ESTADO
DE OAXACA

Oaxaca

JUNTOS CONSTRUIMOS EL CAMBIO



Gobierno del Estado



Instituto Tecnológico Superior de Tehposcolula

e).- Tutorías:

Durante el año 2018 se asignaron un total de 766 tutorados:

Así mismo, para fortalecer el programa Institucional de Tutoría en el Instituto, se brindó capacitación a los tutores académicos, donde participaron activamente el 100% de profesores que desempeñan actividades de tutorías.

f).- Eficiencia terminal-

Para asegurar el acceso, permanencia y egreso de los estudiantes, se han buscado estrategias para incrementar el índice de eficiencia terminal, de tal manera que los alumnos que egresan puedan obtener una titulación integral, por lo que en el año 2018 egresaron 121 estudiantes de 222 que ingresaron en esa generación y se titularon 73 estudiantes lo que representa el 32.8% de eficiencia terminal.

3).- Formación integral de los estudiantes.

En educación se habla de la formación integral para designar al desarrollo pleno del ser humano; además de la parte académica, el ser humano debe procurar la salud de su cuerpo, el crecimiento armónico de todas las facultades desde su riqueza interior, la convivencia con los demás y la afirmación de valores que lo proyecten como una mejor persona.

Para conseguir este propósito, las actividades cívicas, culturales y artísticas constituyen un eje fundamental para fortalecer el sentido de pertenencia, al tiempo que promueven la articulación, la fraternidad y paz social. Por su parte, las actividades deportivas y recreativas favorecen, además de la salud, la disciplina y los valores humanos que contribuyen a la sana convivencia social. En este contexto, se establecen estrategias para fortalecer la cultura de la prevención, seguridad, la solidaridad y la sustentabilidad.

a).- Difusión cultural y deportiva:

El ITSTE está comprometido con la práctica de actividades cívicas, deportivas, recreativas, culturales y artísticas. Durante el ejercicio 2018, los estudiantes participaron en diversos talleres que se imparten en el interior y exterior del instituto, pese a las carencias de infraestructura.

Actividades deportivas:

Durante el semestre enero-julio y agosto diciembre se contó con la participación de 150 estudiantes de los cuales 91 se inscribieron en los cinco talleres que se ofertaron y 59 estudiantes participan en los selectivos, en suma, tenemos un total del 21.39% de estudiantes participantes en talleres y selectivos deportivos respecto a la matrícula total. Durante los dos semestres se realizaron torneos internos de futbol, basquetbol y voleibol que permitió la participación de toda la comunidad tecnológica.

Actividades culturales y cívicas:

Para el Semestre Enero-Julio 2018 se contó con la participación 206 alumnos inscritos en talleres de promoción cultural y cívica, de los cuales 119 son hombres y 87 son mujeres, donde se impartieron diez talleres; Danza Folklórica, Baile de Salón, Banda de



GOBIERNO DEL ESTADO
DE OAXACA



JUNTOS CONSTRUIMOS EL CAMBIO



Gobierno del Estado



Instituto Tecnológico Superior de Tehuacan

Música, Banda de Guerra, Dibujo, Poesía, Taller de Lectura, Proyecto-Tec Radio, Rondalla y Escolta.

Para el semestre Agosto-Diciembre se contó con la participación de 198 alumnos inscritos en talleres de promoción cultural y cívica, de los cuales 74 son hombres y 124 son mujeres, con una participación de 59 alumnos en grupos selectivos, lo que representa el 19.6% de estudiantes participantes en estas actividades del total de la matrícula.

Dentro de estas disciplinas se tuvo una participación activa en respuesta a diferentes eventos institucionales de orden social y cívico, así mismo, se atendieron invitaciones para participar en eventos socioculturales por parte de institutos tecnológicos, municipios y comunidades de la región.

4) Ciencia, tecnología e innovación:

El desarrollo social, económico, industrial, sustentable y sostenido de nuestra región, estado y país requiere la creación de un entorno que genere, utilice y difunda el conocimiento en relación a la ciencia, la tecnología y la innovación.

Por lo que el instituto constituye e impulsa a docentes y alumnos la participación de manera activa en los eventos organizados por el Tecnológico Nacional de México y por instituciones y organismos externos, como son: Evento Nacional de Innovación Tecnológica, Evento Nacional de Ciencias Básicas, Semana Nacional de Ciencia y Tecnología y Expociencias, de manera consecutiva, se ha atendido a las convocatorias emitidas por la Dirección General del Tecnológico Nacional de México.

a).- Eventos de difusión y divulgación de la actividad científica, tecnológica y de innovación:

Con el compromiso de fomentar la investigación y el desarrollo tecnológico el ITSTE impulsa la participación de profesores y alumnos en diversos escenarios académicos.

Evento Nacional Estudiantil de Ciencias 2018

El Evento Nacional de Ciencias Básicas (ENCB), pretende contribuir al reconocimiento del esfuerzo, capacidad y preparación de los estudiantes en la comprensión y dominio de las ciencias básicas y de las ciencias económico administrativas, pilares curriculares en los perfiles profesionales de los programas educativos que se ofrecen en los institutos pertenecientes al Tecnológico Nacional de México.

En el Evento Nacional de ciencias Básicas 2018, el Instituto participó en los desafíos 1 y 2 de dicho evento, con una participación de 18 estudiantes.

Evento Nacional Estudiantil de Innovación Tecnológica

En respuesta a necesidades que surgen en los sectores estratégicos de nuestro país y con el objetivo de desarrollar proyectos que fortalezcan las competencias creativas, emprendedoras e innovadoras de los participantes a través de la transferencia tecnológica y comercialización, dando respuesta a las necesidades de los diferentes sectores estratégicos del país, el Tecnológico Nacional de México, realiza cada año el



GOBIERNO DEL ESTADO
DE OAXACA



JUNTOS CONSTRUIMOS EL CAMBIO



Gobierno del Estado



Instituto Tecnológico Superior de Teposcolula

Evento Nacional Estudiantil de Innovación Tecnológica en sus etapas local, regional y nacional.

El ITSTE realiza en sus instalaciones la etapa local donde se divulga a la comunidad tecnológica, instituciones de nivel básico y medio superior, así como a la comunidad en general los trabajos en materia de innovación y desarrollo tecnológico.

Durante el año 2018 se realizó el evento en su etapa local con la participación de 32 proyectos los cuales fueron presentados por 144 estudiantes asesorados por 30 docentes.

De los proyectos participantes seis de ellos calificaron a la etapa regional, evento que se realizó en el Instituto Tecnológico de Puebla. Dicha etapa se llevó a cabo del 02 al 05 de octubre. De los proyectos participantes en esta etapa, tres fueron de la categoría producto/servicio, dos corresponden a aplicaciones móviles y uno es de Innovación Social. De las evaluaciones realizadas el ITSTE obtuvo resultados favorables, puesto que dos proyectos calificaron a la etapa nacional.

La etapa nacional del ENEIT 2018 se realizó en el Instituto Tecnológico de Chihuahua, en donde el ITSTE, a través del proyecto denominado “Muñecas Luu” ocupó por primera vez el Primer Lugar a nivel nacional en la categoría Innovación Social.

5) Vinculación con los sectores público, social y privado:

La vinculación es un eje estratégico del desarrollo económico y social, por lo tanto, el ITSTE cuenta con una Incubadora de Empresas avalada por la Secretaría de Economía, que permite mantener los convenios con las instituciones públicas, privadas, estatales, municipales, federales y educativas. Lo que ha propiciado una cultura emprendedora en la comunidad tecnológica.

a).- Esquemas de vinculación institucionales

Como parte de los mecanismos de vinculación del Instituto Tecnológico Superior de Teposcolula, se han firmado convenios de colaboración con instituciones y empresas regionales, estatales y nacionales, cuyo objetivo es establecer la bases y mecanismos para lograr el desarrollo conjunto de proyectos, programas, acuerdos y otras acciones de interés y beneficio mutuo.

Con la firma de convenios se busca beneficiar a residentes y prestadores de servicio social para el desarrollo de proyectos de alto impacto.

Servicio Social

Durante el 2018, 90 estudiantes de cuatro programas educativos de las Ingenierías; Sistemas Computacionales, Desarrollo Comunitario, Administración y Licenciatura en cumplieron con los requisitos para la realización de servicio social.

Residencia Profesional

Durante el semestre enero- julio 2018, quince alumnos de los programas de estudio de las Ingenierías en Administración, Desarrollo Comunitario y Sistemas Computacionales realizaron residencia profesional.



GOBIERNO DEL ESTADO
DE OAXACA



JUNTOS CONSTRUIMOS EL CAMBIO



Gobierno del Estado



Instituto Tecnológico Superior de Teposcolula

Para el semestre Agosto-Diciembre 2018, 102 estudiantes de los diferentes Programas de Estudio realizaron Residencia Profesional.

GESTIÓN Y COMERCIALIZACIÓN DE PROPIEDAD INTELECTUAL

Con el objetivo de fomentar la cultura de la protección y creación de un banco de productos intelectuales registrados, se han desarrollado y realizado los siguientes registros cuyo dictamen fue emitido por el Instituto Mexicano de la Propiedad Industrial IMPI y por el Instituto Nacional del Derecho de Autor INDAUTOR:

Para el semestre agosto-diciembre 2018 se recibieron un total de 43 solicitudes de Servicio Social, de las cuales el 100% fueron aprobadas sin ningún inconveniente

6) Gestión institucional, transparencia y rendición de cuentas:

De acuerdo al decreto de creación del Instituto Tecnológico Superior de Teposcolula, como Organismo Público Descentralizado dependiente de la Administración Estatal, está sujeto a la normatividad que establecen las leyes y disposiciones normativas correspondientes de la administración pública estatal y federal, por tal motivo el Instituto es responsable mediante la transparencia en el uso de los recursos estatales y federales, por tal efecto rinde cuentas de actividades de manera trimestral a su máximo órgano de gobierno (Junta Directiva).

ASEGURAR LA CALIDAD A TRAVÉS DE LA EVALUACIÓN Y CERTIFICACIÓN DE PROCESOS

Con el fin de consolidar los Sistemas de Gestión de Calidad e impulsar la Certificación del Instituto durante el año 2018 se realizaron las siguientes actividades:

Del 10 al 13 de Julio, el personal directivo del instituto participó en una capacitación impartida por el Ing. Juan Pablo Hernández Placencia, en los siguientes temas: "Interpretación de las Normas ISO 9001:2015, ISO 14001:2015 e ISO 45001:2018", "Desarrollo de un Sistema de Gestión Integral basado en las normas ISO 9001:2015, ISO 14001:2015 e ISO 45001:2018" y "Sensibilización y difusión del Sistema de Gestión Integral basados en las normas ISO 9001:2015, ISO 14001:2015 e ISO 45001:2018".

Del 06 al 08 de agosto del 2018 se llevó a cabo la Auditoría de Seguimiento, donde se verificó la documentación de cada una de las áreas del Instituto para que sus actividades se realicen con base a los lineamientos y procedimientos, así como el Programa Institucional de Innovación y Desarrollo del Tecnológico Nacional de México.

Durante el mes de octubre se llevó a cabo la auditoria de Certificación por la empresa INTERNATIONAL NOTHERM REGISTRAR, al Instituto Tecnológico Superior de Teposcolula, con el objetivo de verificar que el Sistema de Gestión Integral, se encuentre documentado e implementado de forma eficaz para demostrar la conformidad con las Normas ISO 9001:2015, ISO 14001:2015 e ISO 45001:2018.

En día 07 de noviembre de 2019 durante la reunión Nacional de Directores del grupo multisitios 1C, el Director General de los Institutos Tecnológicos Descentralizados M.C Manuel Chávez Sáenz realizó la entrega de tres Certificados al Instituto Tecnológico Superior de Teposcolula, los cuales acreditan al ITSTE como el primer Tecnológico en el



GOBIERNO DEL ESTADO
DE OAXACA

Oaxaca
JUNTOS CONSTRUIMOS EL CAMBIO



Instituto Tecnológico Superior de Teposcolula

estado de Oaxaca en obtener tres certificados en las Normas internacionales: ISO 9001:2015, ISO: 14001:2015, ISO: 45001:2018; Calidad, Ambiental, Seguridad y Salud en el Trabajo respectivamente.

Así mismo, durante el periodo se entregaron en tiempo y forma los diversos informes sobre el comportamiento y ejercicio presupuestal: gasto corriente, nómina, cuenta pública, avance de metas planteadas en la Matriz de Indicadores para Resultados (MIR) y avance de gestión. Informes que constituyen las condiciones de transparencia y rendición de cuentas a los órganos reguladores y fiscalizadores.

7) Retos institucionales:

En este ejercicio de rendición de cuentas el Instituto Tecnológico Superior de Teposcolula ratifica su compromiso para alcanzar los retos y desafíos los cuales coadyuvarán a ofrecer un servicio educativo de calidad y que brindan la oportunidad de seguir fortaleciendo una institución de educación superior tecnológica de vanguardia.

En respuesta a las necesidades de nuestro entorno es de suma importancia incrementar y mantener la matrícula escolar y contribuir a la formación de profesionistas con una visión certera de lo que se pretende en materia de desarrollo social, económico, industrial y sustentable, de tal manera que se brinden soluciones a los retos científicos, tecnológicos y de innovación que plantean los diversos sectores en un contexto global.

Por tal motivo para el año 2019 el ITSTE incrementará conservará una matrícula mayor a mil estudiantes, por lo que se debe incidir significativamente en los lugares menos favorecidos de la región y el Estado brindando la oportunidad a los jóvenes para ingresar a nuestra institución y brindar las facilidades desde su ingreso hasta el término de su formación profesional mediante la gestión de becas y acompañamiento escolar a través de asesorías, tutorías y servicio de psicología, lo que a su vez permitirá abatir los índices de deserción y reprobación de tal manera que se incrementen considerablemente los niveles de titulación y por ende la eficiencia terminal.

Para lograr lo antes mencionado, se deben potencializar las competencias de la planta docente, la cual representa una de las principales áreas de oportunidad para mejorar su nivel académico. Nuestro compromiso es que nuestros académicos complementen en sus perfiles profesionales las características relacionadas con la docencia, la investigación y la vinculación. En el futuro inmediato promoveremos que, los cuatro docentes de tiempo completo obtengan el reconocimiento de perfil deseable PRODEP, así como las certificaciones profesionales de acuerdo al ámbito de su especialidad.

Así mismo, se incrementará del 0% al 60% los programas reconocidos por su calidad y se implementará el Sistema de Educación Dual gestionando los recursos que permitan y respalden la prestación del servicio educativo en materia de equipamiento e infraestructura.



GOBIERNO DEL ESTADO
DE OAXACA

Oaxaca
JUNTOS CONSTRUIMOS EL CAMBIO



Instituto Tecnológico Superior de Teposcolula

En cuanto a la formación integral de los estudiantes, se fomentará e impulsará una mayor participación de los estudiantes en actividades deportivas, recreativas, culturales, cívicas y artísticas, fortaleciendo la participación a nivel regional y nacional.

De manera especial, estamos buscando fortalecer y mejorar esquemas de vinculación con diversos sectores de la sociedad, nuestros estudiantes están participando activamente en proyectos de innovación y desarrollo tecnológico, por lo que se ha establecido para el año 2019 figurar como institución en la etapa nacional del ENEIT.

En este contexto el Instituto Tecnológico Superior de Teposcolula tiene como retos y desafíos los siguientes:

- Continuar con el proceso de acreditación de los programas educativos de Ingeniería en Desarrollo Comunitario, Ingeniería en Sistemas computacionales e Ingeniería en Administración.
- Fomentar la formación de perfil deseable de los docentes del instituto.
- Desarrollar un programa de certificación institucional principalmente para docentes y estudiantes.
- Fortalecer la vinculación con los sectores público, social y privado; incrementar las empresas incubadas y participar con estudiantes en el Modelo Talento Emprendedor a través del modelo institucional de incubación empresarial.
- Ampliar la vinculación para ofertar los proyectos a empresas que lo requieran dentro y fuera de la región.
- Impulsar el programa de fomento a la lectura alineado a los programas estatales y federales.
- Lograr la certificación en el Sistema de Gestión de la energía (ISO 50001) e Igualdad Laboral y No Discriminación (NMX-R-025-SCFI-2015).
- Lograr la participación de los estudiantes en eventos regionales y nacionales de arte, cultura y deportiva.
- Lograr la participación de los estudiantes en eventos regionales y nacionales de ciencias básicas e innovación tecnológica.
- Fortalecer la infraestructura en obra y equipamiento.



GOBIERNO DEL ESTADO
DE OAXACA

Oaxaca

JUNTOS CONSTRUIMOS EL CAMBIO



Gobierno del Estado



Instituto Tecnológico Superior de Tehuacan

8) Indicadores.

INDICADORES

INDICADOR PIID	% ALCANZADO AÑO 2018
1.1 Porcentaje de estudiantes de licenciatura inscritos en programas acreditados o reconocidos por su calidad.	0%
1.2 Porcentaje de profesores de tiempo completo con posgrado.	50%
1.3 Porcentaje de profesores de tiempo completo con reconocimiento del perfil deseable.	0%
1.4 Eficiencia terminal.	32.8%
2.1 Matrícula del nivel licenciatura.	1006
2.2 Matrícula en posgrado.	0%
2.3 Matrícula en educación no escolarizada -a distancia- y mixta.	0%
2.4 Tasa bruta de escolarización.	83.07%
3.1 Porcentaje de estudiantes que participan en actividades de extensión: artísticas, culturales y cívicas.	40.1%
3.2 Porcentaje de estudiantes que participan en actividades deportivas y recreativas.	29.8%
3.3 Porcentaje de estudiantes inscritos en algún curso o programa de enseñanza de lenguas extranjeras.	20.8 %
4.1 Porcentaje de programas de doctorado escolarizados en áreas de ciencia y tecnología registradas en el Programa Nacional de Posgrados de Calidad.	0%
4.2 Profesores de tiempo completo adscritos al Sistema Nacional de Investigadores.	0%
4.3 Proyectos de investigación, desarrollo tecnológico e innovación.	32
4.4 Estudiantes de licenciatura y posgrado que participan en proyectos de investigación científica, desarrollo tecnológico e innovación.	144
5.1 Registros de propiedad intelectual.	2
5.2 Porcentaje de egresados incorporados al mercado laboral.	17.4 %
5.3 Proyectos vinculados con los sectores público, social y privado.	15
5.4 Estudiantes que participan en proyectos vinculados con los sectores público, social y privado.	24



GOBIERNO DEL ESTADO
DE OAXACA



JUNTOS CONSTRUIMOS EL CAMBIO



Gobierno del Estado



Instituto Tecnológico Superior de Tehuacan

5.5 Empresas incubadas a través del modelo institucional de incubación empresarial.	0
5.6 Estudiantes que participan en el Modelo Talento Emprendedor.	42
6.1 Personal directivo y no docente capacitado.	
Directivo	17
No Docente	45
6.2 Institutos, unidades y centros certificados.	
Sistema de Gestión de la Calidad	SGC=SI
Sistema de Gestión Ambiental	SGA=SI
Modelo de Equidad de Género	MEG=NO
Sistema de Gestión de la Energía	SGE=NO
Sistema de Gestión de la Salud y Seguridad en el Trabajo	SGSST=SI
Reconocimiento a la Responsabilidad Social	RSS=NO

Los datos ratifican el fuerte impulso que ha logrado nuestra institución, manifestando claramente el fortalecimiento de la calidad y el compromiso de todos los que formamos parte del Tecnológico, para hacer del mismo, la mejor institución de Educación Superior Tecnológica en la Región de la Mixteca y el Estado de Oaxaca.

Cuenta de la Hacienda Pública Estatal 2018

Gobierno del Estado de Oaxaca

UR: 536 - INSTITUTO TECNOLÓGICO SUPERIOR DE TEPOSCOLULA

UE: 001 - INSTITUTO TECNOLÓGICO SUPERIOR DE TEPOSCOLULA

Estado de Situación Financiera


Del 1° de enero al 31 de diciembre de 2018 y 2017


Oaxaca



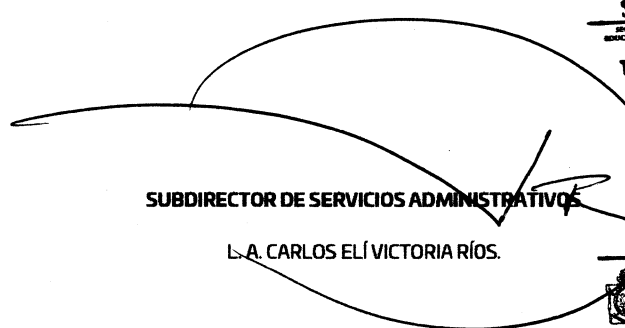
Gobierno del Estado



CONCEPTO	EJERCICIO FISCAL 2018	EJERCICIO FISCAL 2017	CONCEPTO	EJERCICIO FISCAL 2018	EJERCICIO FISCAL 2017
ACTIVO			PASIVO		
ACTIVO CIRCULANTE			PASIVO CIRCULANTE		
EFFECTIVO Y EQUIVALENTES	1,005,830	1,131,384	CUENTAS POR PAGAR A CORTO PLAZO	45,553,805	14,177,950
EFFECTIVO	24,018	34,018	PROVEEDORES POR PAGAR A CORTO PLAZO	1,045,522	1,045,522
BANCOS/DEPENDENCIAS Y OTROS	981,812	1,097,366	TRANSFERENCIAS OTORGADAS POR PAGAR A CORTO PLAZO	19,337,801	2,886,511
DERECHOS A RECIBIR EFFECTIVO O EQUIVALENTES	41,795,730	13,291,173	RETENCIONES Y CONTRIBUCIONES POR PAGAR A CORTO PLAZO	1,655,383	471,257
DEUDORES DIVERSOS POR COBRAR A CORTO PLAZO	41,791,853	13,291,173	OTRAS CUENTAS POR PAGAR A CORTO PLAZO	23,515,098	9,774,660
OTROS DERECHOS A RECIBIR EFFECTIVO O EQUIVALENTES A CORTO PLAZO	3,877	0	Total de PASIVO CIRCULANTE	45,553,805	14,177,950
Total de ACTIVO CIRCULANTE	42,801,560	14,422,557	TOTAL PASIVO	45,553,805	14,177,950
ACTIVO NO CIRCULANTE			HACIENDA PÚBLICA/PATRIMONIO		
BIENES MUEBLES	6,770,930	6,770,930	HACIENDA PÚBLICA/PATRIMONIO CONTRIBUIDO		
MOBILIARIO Y EQUIPO DE ADMINISTRACIÓN	2,889,923	2,889,923	ACTUALIZACIÓN DE LA HACIENDA PÚBLICA/ PATRIMONIO	1,942,391	1,942,391
MOBILIARIO Y EQUIPO EDUCACIONAL Y RECREATIVO	1,484,422	1,484,422	Total de HACIENDA PÚBLICA/PATRIMONIO CONTRIBUIDO	1,942,391	1,942,391
EQUIPO E INSTRUMENTAL MEDICO Y DE LABORATORIO	429,124	429,124	HACIENDA PÚBLICA/PATRIMONIO GENERADO		
VEHÍCULOS Y EQUIPO DE TRANSPORTE	1,463,200	1,463,200	RESULTADOS DE EJERCICIO (AHORRO/ DESAHORRO)	-582,528	0
MAQUINARIA, OTROS EQUIPOS Y HERRAMIENTAS	504,261	504,261	RESULTADOS DE EJERCICIOS ANTERIORES	5,286,934	5,286,934
ACTIVOS INTANGIBLES	169,578	169,578	Total de HACIENDA PÚBLICA/PATRIMONIO GENERADO	4,704,405	5,286,934
SOFTWARE	149,950	149,950	TOTAL HACIENDA	6,646,797	7,229,325
LICENCIAS	19,628	19,628	Resultados del Ejercicio (Ahorro/Desahorro)	-2,996,852	-582,528
DEPRECIACIÓN, DETERIORO Y ARMORTIZACIÓN ACUMULADA DE BIENES E INTANGIBLES	-538,319	-538,319	Total de Pasivo y Patrimonio/Hacienda Pública	49,203,750	20,824,746
DEPRECIACIÓN ACUMULADA DE BIENES MUEBLES	-538,319	-538,319			
Total de ACTIVO NO CIRCULANTE	6,402,190	6,402,190			
TOTAL DE ACTIVOS	49,203,750	20,824,746			



TECNOLÓGICO NACIONAL DE MÉXICO DITD
INSTITUTO TECNOLÓGICO SUPERIOR DE TEPOSCOLULA 20EIT9999A
SUBDIRECCIÓN DE SERVICIOS ADMINISTRATIVOS
 L. A. CARLOS ELÍ VICTORIA RÍOS.




TECNOLÓGICO NACIONAL DE MÉXICO DITD
INSTITUTO TECNOLÓGICO SUPERIOR DE TEPOSCOLULA 20EIT9999A
DIRECCIÓN GENERAL
 M. C. JAIME CHAVEZ FLORES.

CONCEPTO	EJERCICIO FISCAL 2018	EJERCICIO FISCAL 2017	CONCEPTO	EJERCICIO FISCAL 2018	EJERCICIO FISCAL 2017
INGRESOS Y OTROS BENEFICIOS			GASTOS Y OTRAS PERDIDAS		
PARTICIPACIONES, APORTACIONES, TRANSFERENCIAS, ASIGNACIONES, SUBSIDIOS Y OTRAS AYUDAS	21,346,573	23,465,962	TRANSFERENCIAS, ASIGNACIONES, SUBSIDIOS Y OTRAS AYUDAS	24,343,424	24,048,491
TRANSFERENCIAS, ASIGNACIONES, SUBSIDIOS Y OTRAS AYUDAS	21,346,573	23,465,962	TRANSFERENCIAS INTERNAS Y ASIGNACIONES AL SECTOR PÚBLICO	24,343,424	24,048,491
TRANSFERENCIAS INTERNAS Y ASIGNACIONES AL SECTOR PÚBLICO	21,346,573	23,465,962	ASIGNACIONES AL SECTOR PÚBLICO	24,343,424	24,048,491
TOTAL DE INGRESOS Y OTROS BENEFICIOS	21,346,573	23,465,962	TOTAL DE GASTOS Y OTRAS PERDIDAS	24,343,424	24,048,491
			DESAHORRO NETO DEL EJERCICIO	-2,996,852	-582,528

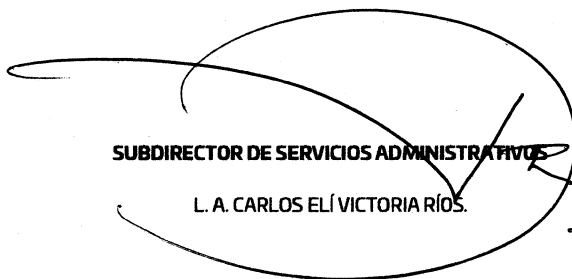

SUBDIRECTOR DE SERVICIOS ADMINISTRATIVOS
L.A. CARLOS ELÍ VICTORIA RÍOS.




SEP
 SECRETARÍA DE EDUCACIÓN PÚBLICA
TECNOLÓGICO NACIONAL DE MÉXICO DITD
INSTITUTO TECNOLÓGICO SUPERIOR DE TEPOSCOLULA
 20EIT9999A
 **SUBDIRECCIÓN DE SERVICIOS ADMINISTRATIVOS**



DIRECTOR GENERAL
M.C. JAIME CHAVEZ FLORES.



SEP
 SECRETARÍA DE EDUCACIÓN PÚBLICA
TECNOLÓGICO NACIONAL DE MÉXICO DITD
INSTITUTO TECNOLÓGICO SUPERIOR DE TEPOSCOLULA
 20EIT9999A
 **DIRECCIÓN GENERAL**



Concepto	Hacienda Pública/ Patrimonio			Ajustes por Cambios de Valor	Total
	Contribuido	Generado			
		Ejerc. Ant.	Del Ejercicio		
Patrimonio Neto Inicial Ajustado del Ejercicio	1,942,391	0	0	0	1,942,391
ACTUALIZACIONES DEL PATRIMONIO	1,942,391	0	0	0	1,942,391
Variaciones de la Hacienda Pública / Patrimonio Neto del Ejercicio	0	0	1,881,418	0	1,881,418
RESULTADOS DE EJERCICIOS ANTERIORES	0	0	5,286,934	0	5,286,934
RESULTADOS DEL EJERCICIO (AHORRO/ DESAHORRO)	0	0	-3,405,516	0	-3,405,516
Hacienda Pública / Patrimonio Neto Final del Ejercicio 2017	1,942,391	0	1,881,418	0	3,823,809
Cambios en la Hacienda Pública / Patrimonio Neto del Ejercicio 2018	1,942,391	0	0	0	1,942,391
ACTUALIZACIONES DEL PATRIMONIO	1,942,391	0	0	0	1,942,391
Variaciones de la Hacienda Pública / Patrimonio Neto del Ejercicio	0	0	4,704,405	0	4,704,405
RESULTADOS DE EJERCICIOS ANTERIORES	0	0	5,286,934	0	5,286,934
RESULTADOS DEL EJERCICIO (AHORRO/ DESAHORRO)	0	0	-582,528	0	-582,528
Saldo Neto en la Hacienda Pública / Patrimonio 2018	1,942,391	0	4,704,405	0	6,646,797



SUBDIRECTOR DE SERVICIOS ADMINISTRATIVOS
 L. A. CARLOS ELÍ VICTORIA RÍOS.

 
SECRETARÍA DE EDUCACIÓN PÚBLICA
TECNOLÓGICO NACIONAL DE MÉXICO
 DTD
INSTITUTO TECNOLÓGICO SUPERIOR DE TEPOSCOLULA
 20EIT9999A

 **SUBDIRECCIÓN DE SERVICIOS ADMINISTRATIVOS**




DIRECTOR GENERAL
 M. F. JAIME CHAVEZ FLORES.



 
SECRETARÍA DE EDUCACIÓN PÚBLICA
TECNOLÓGICO NACIONAL DE MÉXICO
 DTD
INSTITUTO TECNOLÓGICO SUPERIOR DE TEPOSCOLULA
 20EIT9999A

 **DIRECCIÓN GENERAL**



CONCEPTO	ORIGEN	APLICACIÓN	CONCEPTO	ORIGEN	APLICACIÓN
ACTIVO	251,108	57,009,114	PASIVO	31,375,855	0
ACTIVO CIRCULANTE	125,554	28,504,557	PASIVO CIRCULANTE	31,375,855	0
EFFECTIVO Y EQUIVALENTES	125,554	0	CUENTAS POR PAGAR A CORTO PLAZO	31,375,855	0
EFFECTIVO	10,000	0	PROVEEDORES POR PAGAR A CORTO PLAZO	0	0
BANCOS/DEPENDENCIAS Y OTROS	115,554	0	TRANSFERENCIAS OTORGADAS POR PAGAR A CORTO PLAZO	16,451,290	0
DERECHOS A RECIBIR EFFECTIVO O EQUIVALENTES	0	28,504,557	RETENCIONES Y CONTRIBUCIONES POR PAGAR A CORTO PLAZO	1,184,127	0
DEUDORES DIVERSOS POR COBRAR A CORTO PLAZO	0	28,500,681	OTRAS CUENTAS POR PAGAR A CORTO PLAZO	13,740,439	0
OTROS DERECHOS A RECIBIR EFFECTIVO O EQUIVALENTES A CORTO PLAZO	0	3,877	HACIENDA PÚBLICA/PATRIMONIO	0	0
ACTIVO NO CIRCULANTE	0	0	HACIENDA PÚBLICA/PATRIMONIO CONTRIBUIDO	0	0
BIENES MUEBLES	0	0	ACTUALIZACIÓN DE LA HACIENDA PÚBLICA/PATRIMONIO	0	0
MOBILIARIO Y EQUIPO DE ADMINISTRACIÓN	0	0	HACIENDA PÚBLICA/PATRIMONIO GENERADO	0	0
MOBILIARIO Y EQUIPO EDUCACIONAL Y RECREATIVO	0	0	RESULTADOS DEL EJERCICIO (AHORRO/DESAHORRO)	0	582,528
EQUIPO E INSTRUMENTAL MEDICO Y DE LABORATORIO	0	0	RESULTADOS DE EJERCICIOS ANTERIORES	0	0
VEHÍCULOS Y EQUIPO DE TRANSPORTE	0	0	RESULTADOS DEL EJERCICIO (AHORRO/DESAHORRO)	0	2,119,390
MAQUINARIA, OTROS EQUIPOS Y HERRAMIENTAS	0	0	TOTALES	62,751,710	2,701,918
ACTIVOS INTANGIBLES	0	0			
SOFTWARE	0	0			
LICENCIAS	0	0			
DEPRECIACIÓN, DETERIORO Y ARMORTIZACIÓN ACUMULADA DE BIENES E INTANGIBLES	0	0			
DEPRECIACIÓN ACUMULADA DE BIENES MUEBLES	0	0			



TECNOLÓGICO NACIONAL DE MÉXICO
 DITD
INSTITUTO TECNOLÓGICO SUPERIOR DE TEPOSCOLULA
 20E1T9999A
 SUBDIRECCIÓN DE SERVICIOS ADMINISTRATIVOS
 L. A. CARLOS ELÍ VICTORIA RÍOS.



TECNOLÓGICO NACIONAL DE MÉXICO
 DITD
INSTITUTO TECNOLÓGICO SUPERIOR DE TEPOSCOLULA
 20E1T9999A
 DIRECCIÓN GENERAL
 M. C. JAIME CHAVEZ FLORES



Instituto Tecnológico Superior de Teposcolula

GOBIERNO DEL ESTADO
DE OAXACA


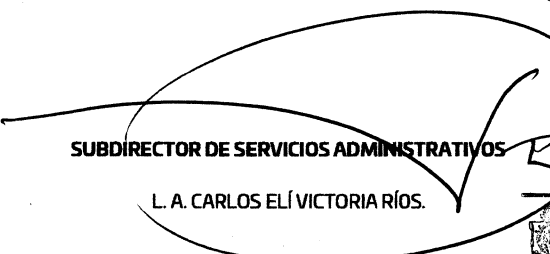
ESTADO DE FLUJO DE EFECTIVO
DEL 1 DE ENERO AL 31 DE DICIEMBRE



(cifras en pesos)

PARTIDA	CONCEPTOS	2018	2017
	FLUJOS DE EFECTIVO DE LAS ACTIVIDADES DE OPERACIÓN		
	ORIGEN		
	TRANSFERENCIAS, ASIGNACIONES Y SUBSIDIOS Y OTRAS AYUDAS		
42210	TRANSFERENCIAS INTERNAS Y ASIGNACIONES AL SECTOR PUBLICO	- 21,346,573	- 23,465,962
21115	OTRAS PRESTACIONES SOCIALES Y ECONOMICAS	-	-
21121	DEUDAS POR ADQUISICION DE BIENES Y CONTRATACION DE SERVICIOS A PAGAR A CP	-	26,212
21131	CONTRATISTAS POR OBRAS EN BIENES DE DOMINIO PUBLICO POR PAGAR A CP	-	-
21151	TRANSFERENCIAS INTERNAS Y ASIGNACIONES AL SECTOR PUBLICO	- 16,451,290	- 1,215,174
21171	RETENCIONES DE IMPUESTOS POR PAGARA A CP	- 858,572	- 110,855
21172	RETENCIONES DEL SISTEMA DE SEGURIDAD SOCIAL POR PAGAR A CP	- 222,371	79,328
21179	OTRAS RETENCIONES Y CONTRIBUCIONES POR PAGAR A CP	- 103,184	109,454
21191	FONDOS ROTATORIOS POR PAGAR A CP	-	-
21199	OTRAS CUENTAS POR PAGAR A CP	- 13,740,439	- 4,174,181
31300	ACTUALIZACIONES DEL PATRIMONIO	-	-
32100	RESULTADOS DEL EJERCICIO: (AHORRO / DESAHORRO)	-	3,405,516
32200	RESULTADOS DE EJERCICIOS ANTERIORES	-	3,350,157
	APLICACIÓN		
11112	FONDOS FIJOS DE CAJA	- 10,000	10,000
11239	OTROS DEUDORES DIVERSOS POR COBRAR A CP	28,500,681	3,427,285
11299	OTRAS CUENTAS POR COBRAR A CP	3,877	-
12411	MUEBLES DE OFICINA Y ESTANTERIA	-	3,912
12413	EQUIPO DE COMPUTO Y DE TECNOLOGIAS DE LA INFORMACION	-	85,101
12421	EQUIPOS Y APARATOS AUDIOVISUALES	-	92,894
12423	CAMARAS FOTOGRAFICAS Y DE VIDEO	-	18,500
12429	OTRO MOBILIARIO Y EQUIPO EDUCACIONAL Y RECREATIVO	-	17,925
12431	INSTRUMENTAL MEDICO Y DE LABORATORIO	-	-
12441	AUTOMOVILES Y CAMIONES	-	460,000
12449	OTROS EQUIPOS DE TRANSPORTE	-	-
12461	MAQUINARIA Y EQUIPO AGROPECUARIO	-	-
12462	MAQUINARIA Y EQUIPO INDUSTRIAL	-	-
12464	SISTEMAS DE AIRE ACONDICIONADO, CALEFACCION Y DE REFRIGERACION INDUSTRIAL Y COMERC	-	-
12465	EQUIPO DE COMUNICACIÓN Y TELECOMUNICACION	-	-
12469	OTROS EQUIPOS	-	14,420
	TRANSFERENCIAS, ASIGNACIONES Y SUBSIDIOS Y OTRAS AYUDAS		
52110	ASIGNACIONES AL SECTOR PUBLICO	24,343,424	24,048,491
		-	-
	INCREMENTO/DISMINUCION NETA EN EL EFECTIVO Y EQUIVALENTE AL EFECTIVO		
11131	EFECTIVO Y EQUIVALENTES AL EFECTIVO AL INICIO	1,131,384	577,539
11131	EFECTIVO Y EQUIVALENTES AL EFECTIVO AL FINAL	1,005,830	1,131,384



DESCRIPCION	SALDO INICIAL	PERIODO		SALDO FINAL	FLUJO
		CARGOS	ABONOS		
ACTIVO					
ACTIVO CIRCULANTE	14,422,557	88,849,295	60,470,291	42,801,560	28,379,003
EFFECTIVO Y EQUIVALENTES	1,131,384	47,655,702	47,781,256	1,005,830	-125,554
EFFECTIVO	34,018	---	10,000	24,018	-10,000
BANCOS/DEPENDENCIAS Y OTROS	1,097,366	---	---	1,097,366	---
DERECHOS A RECIBIR EFFECTIVO O EQUIVALENTES	13,291,173	---	---	13,291,173	---
DEUDORES DIVERSOS POR COBRAR A CORTO PLAZO	13,291,173	---	---	13,291,173	---
OTROS DERECHOS A RECIBIR EFFECTIVO O EQUIVALENTES A CORTO PLAZO	---	3,877	---	3,877	3,877
ACTIVO NO CIRCULANTE	6,402,190	---	---	6,402,190	---
BIENES MUEBLES	6,770,930	---	---	6,770,930	---
MOBILIARIO Y EQUIPO DE ADMINISTRACIÓN	2,889,923	---	---	2,889,923	---
MOBILIARIO Y EQUIPO EDUCACIONAL Y RECREATIVO	1,484,422	---	---	1,484,422	---
EQUIPO E INSTRUMENTAL MEDICO Y DE LABORATORIO	429,124	---	---	429,124	---
VEHÍCULOS Y EQUIPO DE TRANSPORTE	1,463,200	---	---	1,463,200	---
MAQUINARIA, OTROS EQUIPOS Y HERRAMIENTAS	504,261	---	---	504,261	---
ACTIVOS INTANGIBLES	169,578	---	---	169,578	---
SOFTWARE	149,950	---	---	149,950	---
LICENCIAS	19,628	---	---	19,628	---
DEPRECIACIÓN, DETERIORO Y ARMORTIZACIÓN ACUMULADA DE BIENES E INTANGIBLES	-538,319	---	---	-538,319	---
DEPRECIACIÓN ACUMULADA DE BIENES MUEBLES	-538,319	---	---	-538,319	---
TOTAL ACTIVO	20,824,746	88,849,295	60,470,291	49,203,750	28,379,003


SECRETARÍA DE EDUCACIÓN PÚBLICA
TECNOLÓGICO NACIONAL DE MÉXICO DITD
INSTITUTO TECNOLÓGICO SUPERIOR DE TEPOSCOLULA
20EIT9999A
SUBDIRECCIÓN DE SERVICIOS ADMINISTRATIVOS

L. A. CARLOS ELÍ VICTORIA RÍOS.


SECRETARÍA DE EDUCACIÓN PÚBLICA
TECNOLÓGICO NACIONAL DE MÉXICO DITD
INSTITUTO TECNOLÓGICO SUPERIOR DE TEPOSCOLULA
20EIT9999A
DIRECCIÓN GENERAL

M. C. JAIME CHAVEZ FLORES



DENOMINACIÓN DE LAS DEUDAS		MONEDA DE CONTRATACIÓN	INSTITUCION O PAÍS ACREEDOR	SALDO INICIAL DEL PERIODO	SALDO FINAL DEL PERIODO
DEUDA PÚBLICA					
Corto Plazo					
Deuda Interna					
	Instituciones de Crédito	PESOS	MEXICO	0	0
	Títulos y Valores			0	0
	Arrendamientos Financieros			0	0
Deuda Externa					
	Organismos Financieros Internacionales			0	0
	Deuda Bilateral			0	0
	Títulos y Valores			0	0
	Arrendamientos Financieros			0	0
	Subtotal a Corto Plazo			0	0
Largo Plazo					
Deuda Interna					
	Instituciones de Crédito	PESOS	MEXICO	0	0
	Títulos y Valores			0	0
	Arrendamientos Financieros			0	0
Deuda Externa					
	Organismos Financieros Internacionales			0	0
	Deuda Bilateral			0	0
	Títulos y Valores			0	0
	Arrendamientos Financieros			0	0
	Subtotal a Largo Plazo			0	0
OTROS PASIVOS					
	OTROS	PESOS	MEXICO	0	0
	SUBTOTAL OTROS PASIVOS			0	0
	TOTAL DEUDA Y OTROS PASIVOS			0	0



GOBIERNO DEL ESTADO
DE OAXACA

Oaxaca
JUNTOS CONSTRUIMOS EL CAMBIO



Gobierno del Estado



Instituto Tecnológico Superior de Tehuacan

INFORME SOBRE PASIVOS CONTINGENTES

NO APLICA



GOBIERNO DEL ESTADO
DE OAXACA



JUNTOS CONSTRUIMOS EL CAMBIO



Gobierno del Estado



Instituto Tecnológico Superior de Tehuacan

NOTAS A LOS ESTADOS FINANCIEROS

CUENTA PÚBLICA 2018

Remitimos la Información Financiera de la Cuenta Pública del Ejercicio Fiscal 2018:

NOTAS DE DESGLOSE

I) NOTAS AL ESTADO DE SITUACION FINANCIERA

El Estado de Situación Financiera tiene como propósito mostrar información relativa a los recursos y obligaciones de la entidad.

ACTIVO

CUENTAS	2018	2017
ACTIVO CIRCULANTE		
Efectivo Equivalentes	\$1,005,830	1'131,384
Derechos a recibir efectivo y Esquemas	41,795,730	13'291,173
Total de Activo Circulante	42'801,560	14'422,557
Bienes Muebles	6'770,930	6'770,930
Bienes Intangibles	169,578	169,578
Depreciación, Deterioro y amortización Acumulada de Bienes e Intangibles	-538,319	-538,319
Total de Activo no Circulante	6'402,190	6'402,190
TOTAL DE ACTIVOS	\$49'203750	\$20'824,746

ACTIVO CIRCULANTE

Efectivo y Equivalentes

El saldo representa los recursos financieros disponibles en las cuentas contables de: Fondo Fijo de Caja y Bancos Moneda Nacional con un saldo \$1'005,830.03 (Un Millón Cinco Mil Ochocientos Treinta Pesos 03/100 M. N.) para solventar los gastos de operación y servicios personales, para el buen funcionamiento de las actividades del Instituto.



GOBIERNO DEL ESTADO
DE OAXACA

Oaxaca

JUNTOS CONSTRUIMOS EL CAMBIO



Gobierno del Estado



Instituto Tecnológico Superior de Teposcolula

Derechos a recibir Efectivo o Equivalentes

Refleja los saldos registrados en los rubros de: Otros Deudores Diversos por Cobrar a Corto Plazo y Otras Cuentas por Cobrar a Corto Plazo, integrándose de la siguiente forma: Subsidio al empleo, Impuestos Sobre Sueldos y Salarios (ISSS), Contribuciones: IMSS del personal administrativo, base y confianza, IMSS Cesantía y Vejez, Crédito Infonavit. Además, contempla las CLC`S tramitadas y autorizadas oportunamente que no fueron ministradas por la Tesorería de la Secretaria de Finanzas

ACTIVO NO CIRCULANTE

Está constituido por el conjunto de valores y derechos de realización o disponibilidad con un periodo de tiempo superior a un año.

Bienes muebles

El rubro de Bienes Muebles del Cuarto Informe Trimestral del Ejercicio Enero – Diciembre 2018 está integrado de la siguiente forma:

CUENTAS	2018	2017
Muebles de Oficina y Estantería	\$453,267	\$453,267
Muebles Excepto de Oficina y Estantería	57,485	57,485
Equipo de Cómputo y Tecnologías de la Información	2,371,071	2,371,071
Otros Mobiliarios y Equipos de Administración	8,100	8,100
Equipos y Aparatos Audiovisuales	775,481	775,481
Cámaras Fotográficas y de Video	134,952	134,952
Otro Mobiliario y Equipo Educativo y Recreativo	573,989	573,989
Equipo Médico y de Laboratorio	429,124	429,124
Automóviles y Camiones	1,415,700	1,415,700
Otros Equipos de Transporte	47,500	47,500
Maquinaria y Equipo Industrial	32,741	32,741
Equipo de Comunicación y de Telecomunicación	50,529	50,529
Equipos de Generación Eléctrica, aparatos y accesorios eléctricos	208,563	208,563
Herramientas y Máquinas-Herramienta	38,906	38,906
Otros Equipos	173,522	173,522
TOTAL	\$6,770,930	\$6,770,930



GOBIERNO DEL ESTADO
DE OAXACA



Instituto Tecnológico Superior de Tehuacan

Al Informe de la Cuenta Pública Ejercicio Fiscal 2018, el saldo del rubro de Activo no Circulante es de \$6´402,190 (Seis Millones Cuatrocientos Dos Mil Ciento Noventa pesos).

PASIVO

El saldo de este rubro al Informe de la Cuenta Pública Ejercicio Fiscal 2018 asciende a la cantidad de \$45´553,805 (Cuarenta y Cinco Millones Quinientos Cincuenta y Tres Mil Ochocientos Cinco Pesos M. N.) que corresponden a los compromisos de pagos adquiridos durante el Ejercicio 2018 con varios proveedores y prestadores de servicios por las adquisiciones de bienes y contratación de servicios por pagar a corto plazo, también este rubro se contemplan los montos de las provisiones de nóminas (retenciones de los trabajadores), detallándose de la siguiente forma:

PASIVO CIRCULANTE

CUENTAS	2018	2017
Cuentas por Pagar a corto plazo		
Deudas por Adquisición de Bienes y Contratación de Servicios por Pagar a CP	\$1,045,522	\$1,045,522
Transferencias Internas y Asignaciones al Sector Público	19,337,801	2´886,511
Retenciones de Impuestos por Pagar a CP	988,123	129,551
Retenciones del Sistema de seguridad social por Pagar a CP	459,655	237,584
Otras retenciones y Contribuciones por Pagar a CP	207,306	104,122
Otras Cuentas por Pagar a corto plazo	23,515,098	9´774,660
TOTAL	\$45´553,805	\$14´177,950



GOBIERNO DEL ESTADO
DE OAXACA



Instituto Tecnológico Superior de Tehuacan

HACIENDA PÚBLICA/PATRIMONIO

CUENTAS	2018	2017
HACIENDA PÚBLICA/PATRIMONIO GENERADO		
Resultados de Ejercicio (ahorro/Desahorro)	-582,528	0
Resultado de Ejercicios Anteriores	5,286,934	5'286,934
Total de Hacienda Pública/Patrimonio Generado	4,704,405	5'286,934
Resultado del Ejercicio (Ahorro/Desahorro)	-\$2'996,852	-\$582,528

La cuenta de Hacienda Pública/Patrimonio Generado refleja el saldo de \$4,704,405 (Cuatro Millones Setecientos Cuatro Mil Cuatrocientos Cinco pesos 00/100 M. N.) al Informe de la Cuenta Pública Ejercicio Fiscal 2018 que representa la acumulación de resultados de ejercicios anteriores.

Resultado del Ejercicio (ahorro/Desahorro) asciende a -\$2'996,852 (Dos Millones Novecientos Noventa y Seis Mil Ochocientos Cincuenta y Dos Pesos M. N.).



GOBIERNO DEL ESTADO
DE OAXACA



JUNTOS CONSTRUIMOS EL CAMBIO



Gobierno del Estado



Instituto Tecnológico Superior de Tehuacan

II) NOTAS AL ESTADO DE ACTIVIDADES

Muestra el resultado de las operaciones de la entidad correspondiente al Informe de la Cuenta Pública Ejercicio Fiscal 2018, integrado de la siguiente forma:

CUENTAS	2018	2017
INGRESOS Y OTROS BENEFICIOS		
PARTICIPACIONES, APORTACIONES, TRANSFERENCIAS, ASIGNACIONES, SUBSIDIOS Y OTRAS AYUDAS	\$21'346,573	\$23'465,962
TOTAL DE INGRESOS Y OTROS BENEFICIOS	\$21'346,573	\$23'465,962
GASTOS Y OTRAS PERDIDAS		
TRANSFERENCIAS INTERNAS Y ASIGNACIONES AL SECTOR PUBLICO	24'343,424	24'048,491
OTROS GASTOS Y PERDIDAS EXTRAORDINARIAS		
TOTAL DE GASTOS Y OTRAS PERDIDAS	24'343,424	24'048,491
AHORRO NETO DEL EJERCICIO	-\$2'996,852	-\$582,528

Ingresos y Otros Beneficios

Los ingresos corresponden a los recursos recaudados correspondiente al Informe de la Cuenta Pública Ejercicio Fiscal 2018.

Gastos y Otras Pérdidas

El rubro de Gastos y Otras Pérdidas, corresponden a lo devengado por la Entidad durante el periodo del Informe de la Cuenta Pública Ejercicio Fiscal 2018.

Transferencias, Asignaciones, Subsidios y Otras Ayudas.

- a) Transferencias Internas y Asignaciones al Sector Público, refleja un saldo de \$24'343,424 (Veinticuatro Millones Trescientos Cuarenta y Tres Mil Cuatrocientos Veinticuatro Pesos M. N.) correspondiente a recursos que fueron comprometidos y devengados en los rubros de: Servicios personales, Materiales y Suministros, Servicios Generales durante el periodo comprendido de Enero a Diciembre 2018.



GOBIERNO DEL ESTADO
DE OAXACA



JUNTOS CONSTRUIMOS EL CAMBIO



Gobierno del Estado



Instituto Tecnológico Superior de Tehuacan

Desahorro Neto del Ejercicio

El Estado de Actividades correspondiente al período del Informe de la Cuenta Pública Ejercicio Fiscal 2018 refleja un Desahorro Neto del Ejercicio por la cantidad de: - \$2'996,852 (Dos Millones Novecientos Noventa y Seis Mil Ochocientos Cincuenta y Dos Pesos M. N.).

III) NOTAS AL ESTADO DE VARIACION EN LA HACIENDA PÚBLICA

Variaciones de la hacienda Pública/Patrimonio Neto del ejercicio

Hacienda Pública/ Patrimonio generado

Resultados de Ejercicios Anteriores

El apartado de Hacienda Pública/Patrimonio Generado, en el periodo al Informe de la Cuenta Pública Ejercicio Fiscal 2018 asciende a la cantidad de \$4,704,405 (Cuatro Millones Setecientos Cuatro Mil Cuatrocientos Cinco Pesos M. N.) integrándose de la siguiente manera:

RUBRO	VARIACIONES
Hacienda Pública/Patrimonio Neto Final del Ejercicio 2017	1'942,391
Resultados de Ejercicios Anteriores	4'704,405
Saldo Neto en la Hacienda Pública/Patrimonio 2018	6,646,797



GOBIERNO DEL ESTADO
DE OAXACA



JUNTOS CONSTRUIMOS EL CAMBIO



Gobierno del Estado



Instituto Tecnológico Superior de Tehuacan

IV) NOTAS AL ESTADO DE FLUJOS DE EFECTIVO

Efectivo y equivalentes

1. Análisis de saldo en la cuenta de Efectivo y Equivalentes:

CONCEPTO	2018	2017
Efectivos en Bancos – Tesorería	\$0	\$0
Efectivos en Bancos - Dependencias	\$1'005,830	\$1'131,384
Inversiones temporales (hasta 3 meses)	0	0
Fondos con afectación específica	0	0
Depósitos de fondos de terceros y otros	0	0
Total de Efectivos y Equivalentes	\$1'005,830	\$1'131,384

2. Conciliación de los Flujos de Efectivo Netos de las Actividades de Operación y la cuenta de Ahorro/Desahorro antes de Rubros Extraordinarios.

CONCEPTO	2018	2017
Ahorro/Desahorro antes de rubros Extraordinarios	0	0
Movimientos de partida (o rubros) que no afectan al efectivo	0	0
Depreciación	0	0
Amortización	0	0
Incrementos en las provisiones	0	0
Incremento en inversiones producido por revaluación	0	0
Ganancia/pérdida en venta de propiedad, planta y equipo	0	0
Incremento en cuentas por cobrar	0	0
Partidas extraordinarias	0	0

NO APLICA



GOBIERNO DEL ESTADO
DE OAXACA



Instituto Tecnológico Superior de Tehuacan

Conciliación entre los Ingresos Presupuestarios y Contables
Correspondiente al período del 1 de Enero al 31 de Diciembre de 2018
(Pesos)

1. Total de ingresos (presupuestarios)	\$21'346,573
---	---------------------

2. Más Ingresos Contables no Presupuestarios		
Incremento por variación de inventarios		
Disminución del exceso de estimaciones por pérdida o deterioro u obsolescencia		
Disminución del exceso de provisiones		
Otros ingresos y beneficios varios		
Otros Ingresos Contables no Presupuestarios		

3. Menos ingresos presupuestarios no contables		\$
Producto de capital		
Aprovechamiento capital		
Ingresos derivados de financiamientos		
Otros Ingresos presupuestarios no contables		

4. Ingresos Contables	\$21'346,573
------------------------------	---------------------



GOBIERNO DEL ESTADO
DE OAXACA



Instituto Tecnológico Superior de Teposcolula

**Conciliación entre los Egresos Presupuestarios y los Gastos Contables
Correspondiente al período del 1 de Enero al 31 de Diciembre 2018
(Pesos)**

1. Total de egresos (presupuestarios)		\$24'343,424
2. Menos egresos presupuestarios contables		
Mobiliario y equipo de administración		
Mobiliario y equipo educacional y recreativo		
Equipo e instrumental médico y de laboratorio		
Vehículos y equipos de transporte		
Equipo de defensa y seguridad		
Maquinaria, otros equipos y herramientas		
Activos Biológicos		
Bienes inmuebles		
Activos intangibles		
Obra pública en bienes propios		
Acciones y participaciones del capital		
Compra de títulos y valores		
Inversiones en fideicomisos, mandatos y otros análogos		
Provisiones para contingencias y otras erogaciones especiales		
Amortización de la deuda pública		
Adeudos de ejercicios fiscales anteriores (ADEFAS)		
Otros egresos Presupuestales no Contables		
3. Más Gastos Contables No Presupuestales		
Estimaciones, depreciación, deterioros, obsolescencia, y amortización		
Provisiones		
Disminución de inventarios		
Aumento por insuficiencia de estimaciones por pérdida o deterioro y obsolescencia		
Aumento por insuficiencia de provisiones		
Otros Gastos		
Otros Gastos Contables No Presupuestales		
4. Total Gastos Contables		\$24'343,424



GOBIERNO DEL ESTADO
DE OAXACA



Instituto Tecnológico Superior de Tehoscolula



NOTAS DE MEMORIA (CUENTAS DE ORDEN)

Las cuentas de orden se utilizan para registrar movimientos de valores que no afecten o modifiquen el balance del ente contable, sin embargo, su incorporación en libros es necesaria con fines de recordatorio contable, de control y en general sobre los aspectos administrativos, o bien, para consignar sus derechos o responsabilidades contingentes que puedan, o no, presentarse en el futuro.

CONCEPTO	2018
Cuentas de Orden	
Presupuesto de Egresos Aprobado	\$25'673,682
Presupuesto de Egresos Modificado	-1,176,651
Presupuesto de Egreso Comprometido	24,348,637
Presupuesto de Egresos Devengado	24,409,867
Presupuesto de Egresos Ejercido	24,260,424
Presupuesto de Egresos Pagado	21,948,103



GOBIERNO DEL ESTADO
DE OAXACA

Oaxaca

JUNTOS CONSTRUIMOS EL CAMBIO



Gobierno del Estado



Instituto Tecnológico Superior de Teposcolula

NOTAS DE GESTIÓN ADMINISTRATIVA

1. INTRODUCCIÓN:

El Instituto Tecnológico Superior de Teposcolula tiene por Misión: forjar una Institución de Educación Superior Tecnológica comprometida en la formación de profesionistas competitivos y capaces de responder a las demandas y retos del entorno, a través de un modelo educativo de calidad que contribuya al desarrollo tecnológico, científico y humano de la sociedad. Los Estados Financieros proveen de información financiera a los principales usuarios de la misma, al Congreso y a los ciudadanos.

De esta manera, se informa y explica la respuesta del gobierno a las condiciones relacionadas con la información financiera de cada periodo de gestión: además, de exponer aquellas políticas que podrían afectar la toma de decisiones en periodos posteriores.

2. PANORAMA ECONÓMICO Y FINANCIERO:

Las condiciones económicas y financieras bajo las cuales opera el Instituto Tecnológico Superior de Teposcolula se acoplan al Presupuesto de Egresos asignado por el gobierno estatal, se lleva a cabo un análisis sobre el impacto presupuestario considerando las disposiciones de racionalidad, austeridad y disciplina presupuestaria. En base al Artículo Séptimo Transitorio y al Anexo 8 del Decreto de Presupuesto de Egresos y se realizó el planteamiento de las actividades y metas a la estructura programática.

a) Fecha de creación.

El 30 de enero de 2010 se publica en el Periódico Oficial, Órgano del Gobierno del Gobierno Constitucional del Estado Libre y Soberano de Oaxaca, Tomo XCII número 5, el decreto de Creación del organismo descentralizado denominado "Instituto Tecnológico Superior de Teposcolula".

Con fecha 12 de Noviembre del año 2009, el Gobierno del Estado de Oaxaca celebró con el Gobierno Federal a través de la Secretaría de Educación Pública, el Convenio de Coordinación para la Creación, Operación y Apoyo Financiero para el Instituto Tecnológico Superior de Teposcolula, ubicado en el Municipio de San Pedro y San Pablo Teposcolula, Distrito de Teposcolula, Oaxaca.



GOBIERNO DEL ESTADO
DE OAXACA



JUNTOS CONSTRUIMOS EL CAMBIO



Gobierno del Estado



Instituto Tecnológico Superior de Teposcolula

3. ORGANIZACIÓN Y OBJETO SOCIAL

a) Objeto Social:

Promover y apoyar las acciones de impulsar y apoyar la educación superior al desarrollo armónico de la personalidad del educando, así como aquellas que fortalezcan el conocimiento de la cultura regional y de interés para la sociedad en general.

b) Principal Actividad:

Proporcionar educación superior tecnológica de calidad para los egresados de nivel medio superior del Estado de Oaxaca, a través de una plantilla de personal calificado, infraestructura, equipamiento, servicios estudiantiles y administrativos acorde con las necesidades educativas para formar profesionistas competentes en el campo de la ciencia y la tecnología.

c) Ejercicio Fiscal

Los estados financieros que se presentan corresponden al periodo del 1 de enero al 31 de Diciembre de 2018, los cuales registran los eventos y transacciones económicas cuantificables de las operaciones expresadas y contabilizadas en moneda nacional.

d) Régimen Jurídico:

Organismo Descentralizado con fines no lucrativos.

e) Consideraciones fiscales del ente:

Declaración Informativa anual de retenciones del ISR por sueldos y salarios e ingresos asimilados a salarios.

Entero de retenciones mensuales por ISR por sueldos y salarios.

Entero de retención de ISR por servicios profesionales (mensual).

Declaración informativa anual de pagos y retenciones de servicios profesionales.

Personas Morales.

Informativa anual del subsidio para el empleo.

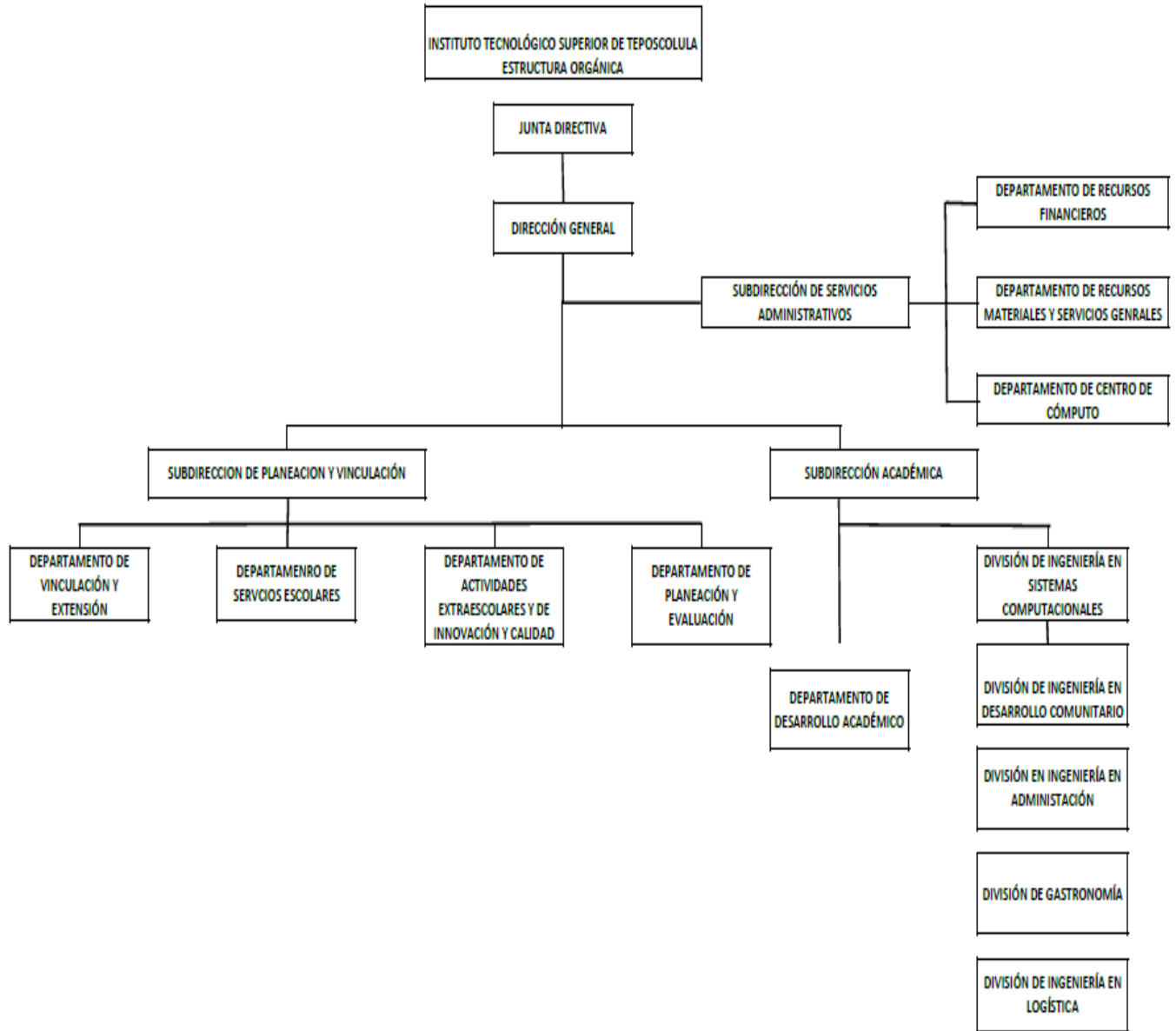


GOBIERNO DEL ESTADO DE OAXACA



Instituto Tecnológico Superior de Teposcolula

f) Estructura organizacional básica:





GOBIERNO DEL ESTADO
DE OAXACA

Oaxaca

JUNTOS CONSTRUIMOS EL CAMBIO



Gobierno del Estado



Instituto Tecnológico Superior de Teposcolula

5.- Bases de preparación de los Estados Financieros:

- a) Los Estados Financieros se elaboraron en apego y fundamento en el Título IV de la Ley General de Contabilidad Gubernamental y las Normas emitidas por el CONAC
- b) La normatividad aplicada para el reconocimiento, valuación y revelación de los diferentes rubros de la información financiera, así como las bases de medición utilizadas para la elaboración de los estados financieros; por ejemplo: costo histórico, valor de realización, valor razonable, valor de recuperación o cualquier otro método empleado y los criterios de aplicación de los mismos, se ha presentado de acuerdo a las normas de Comisión Nacional de Armonización Contable, así como los Estados Financieros y las Notas a los Estados Financieros al 31 de Diciembre del 2018, están presentados en pesos mexicanos.
- c) Postulados básicos.
Los emitidos por el CONAC: Sustancia Económica, Entes Públicos, Existencia Permanente, Revelación Suficiente, Importancia Relativa, Registro e Integración Presupuestaria, Consolidación de Información financiera, Devengo Contable, Valuación, Dualidad Económica y Consistencia.
- d) Norma supletoria.
Las permitidas por la Normatividad del CONAC.
- e) Para las entidades que por primera vez estén implementando el base devengado de acuerdo a la Ley de Contabilidad, deberán:
No aplica.

6.- Políticas de Contabilidad Significativas:

- a) Actualización: El registro de la contabilidad se realizó en base a los lineamientos establecidos por el CONAC.
- b) Informar sobre la realización de operaciones en el extranjero y de sus efectos en la información financiera gubernamental:
No aplica.
- c) Método de evaluación de la inversión en acciones en el Sector Paraestatal.
No aplica
- d) Sistema y método de valuación de inventarios.
El CONAC ha emitido las normas para la valoración de los Activos y el patrimonio de los entes públicos, esta norma permite definir y estandarizar los conceptos básicos de valuación, contenidos en las normas particulares aplicables a los distintos elementos integrantes de los estados Financieros.
- e) Beneficios a empleados:
No aplica
- f) Provisiones:
No Aplica



GOBIERNO DEL ESTADO
DE OAXACA

Oaxaca
JUNTOS CONSTRUIMOS EL CAMBIO



Instituto Tecnológico Superior de Teposcolula

- g) Reservas:
No aplica
 - h) Cambios en políticas contables y corrección de errores junto con la revelación de los efectos que se tendrá en la información financiera del ente público, ya sea retrospectivos o prospectivos.
 - i) Reclasificaciones:
No aplica.
 - j) Depuración y Cancelación de saldos:
Los registros contables del Instituto están en proceso de cancelación y depuración de las diferentes cuentas contables, con la finalidad de presentar cifras actualizadas en los Estados Financieros.
- 7.- Posición en Moneda Extranjera y Protección por riesgo Cambiario:
- a) Activos en moneda extranjera:
No aplica (opcional, si es necesario)
 - b) Pasivos en moneda extranjera:
No se tienen Pasivos en moneda extranjera (opcional, si es necesario)
 - c) Posición en moneda extranjera:
(Opcional, si es necesario)
 - d) Tipo de cambio:
(Opcional, si es necesario)
 - e) Equivalente en moneda nacional:
(Opcional, si es necesario)
- 8.- Reporte Analítico del Activo:
- a) Vida útil o porcentajes de depreciación, deterioro o amortización utilizados en los diferentes tipos de activos: No aplica.
 - b) Cambios en el porcentaje de depreciación o valor residual de los activos:
No aplica.
 - c) Importe de los gastos conceptualizados en el ejercicio, tanto financieros como de investigación y desarrollo:
No aplica.
 - d) Riesgos por tipo de cambio o tipo de interés de las inversiones financieras:
No aplica.
 - e) Valor activado en el ejercicio de los bienes construidos por la entidad:
No aplica
 - f) Otras circunstancias de carácter significativo que afecten el activo, tales como bienes en garantía, señalados en embargos, litigios, títulos de inversiones, entregados en garantías, baja significativa del valor de inversiones financieras, etc.:
No aplica.



GOBIERNO DEL ESTADO
DE OAXACA

Oaxaca

JUNTOS CONSTRUIMOS EL CAMBIO



Gobierno del Estado



Instituto Tecnológico Superior de Tehuacan

- g) Desmantelamiento de Activos, procedimientos, implicaciones, efectos contables:
No aplica
- h) Administración de activos; planeación con el objetivo de que el ente los utilice de manera más efectiva:
Se utilizan los activos con la operación y mantenimiento óptimo.
Adicionalmente, se deben incluir las explicaciones de las principales variaciones en el activo, en cuadros comparativos como sigue:
 - a) Inversiones en valores:
No aplica
 - b) Patrimonio de Organismos descentralizados
No aplica
 - c) Inversiones en empresas de participación mayoritaria:
No se tiene inversión en este tipo de empresas.
 - d) Inversiones en empresas de participación minoritaria:
No aplica.
- 9.- Fideicomisos, Mandatos y Análogos:
 - a) Por ramo administrativo que los reporta:
No aplica.
 - b) Enlistar los de mayor monto de disponibilidad, relacionando aquellos que conforman el 80% de las disponibilidades:
No aplica
- 10.- Reporte de la Recaudación:
 - a) Análisis del comportamiento de la recaudación correspondiente al ente público o cualquier tipo de ingreso, de forma separada los ingresos locales de los federales:
No aplica
 - b) Proyección de la recaudación e ingresos en el mediano plazo:
No aplica.
- 11.- Información sobre la Deuda y el Reporte Analítico de la Deuda:
 - a) Utilizar al menos los siguientes indicadores: Deuda respecto al PIB y deuda respecto a la recaudación tomando, como mínimo, un periodo igual o menor a 5 años. No aplica.
 - b) Información de manera agrupada por tipo de valor gubernamental o instrumento financiero en la que se considere interés, comisiones, tasa, perfil de vencimiento y otros gastos de la deuda. No aplica.
- 12.- Calificaciones otorgadas:
No se cuenta con calificaciones otorgadas o certificaciones.
- 13.- Proceso de Mejora:
 - a) Principales Políticas de control interno: No aplica.
 - b) Medidas de desempeño financiero, metas y alcance: No aplica.



GOBIERNO DEL ESTADO DE OAXACA

Oaxaca

JUNTOS CONSTRUIMOS EL CAMBIO



Gobierno del Estado



Instituto Tecnológico Superior de Teposcolula

- 14.- Información por Segmentos: No aplica.
- 15.- Eventos Posteriores al Cierre: No aplica.
- 16.- Partes Relacionadas: No aplica.
- 17.- Responsabilidad sobre la presentación razonable de los Estados Financieros.




Los Estados Financieros fueron autorizados para su emisión el día Cuatro del mes de Marzo del año Dos Mil Diecinueve, por el Lic. Jaime Chávez Flores, en su carácter de Director General del Instituto Tecnológico Superior de Teposcolula.

Bajo protesta de decir verdad declaro que los Estados Financieros y sus Notas, son razonablemente correctas y son responsabilidad del emisor.



SEP
 SECRETARÍA DE EDUCACIÓN PÚBLICA
TECNOLÓGICO NACIONAL DE MÉXICO
 DITD
LIC. CARLOS ELI VICTORIA
 SUBDIRECTOR DE SERVICIOS ADMINISTRATIVOS
INSTITUTO TECNOLÓGICO SUPERIOR DE TEPOSCOLULA
 20EIT9999A

SUBDIRECCIÓN DE SERVICIOS ADMINISTRATIVOS



SEP
 SECRETARÍA DE EDUCACIÓN PÚBLICA
TECNOLÓGICO NACIONAL DE MÉXICO
 DITD
LIC. JAIME CHAVEZ FLORES
 DIRECTOR GENERAL
INSTITUTO TECNOLÓGICO SUPERIOR DE TEPOSCOLULA
 20EIT9999A

DIRECCIÓN GENERAL



GOBIERNO DEL ESTADO
DE OAXACA

Oaxaca
JUNTOS CONSTRUIMOS EL CAMBIO



Instituto Tecnológico Superior de Teposcolula

ESTADO ANALITICO DE INGRESOS PRESUPUESTARIOS

DEL 01 DE ENERO AL 31 DE DICIEMBRE 2018

Rubro de Ingresos	Estimado	Ampliaciones y Reducciones	Modificado	Devengado	Recaudado	Diferencia
	(1)	(2)	(3=1+2)	(4)	(5)	(6=3-4)
Impuestos						
Contribuciones de Mejoras						
Derechos						
Productos						
Corriente						
Capital						
Aprovechamientos						
Corriente						
Capital						
Ingresos por Ventas de Bienes y Servicios						
Contribuciones no Comprendidas en las Fracciones de la Ley de Ingresos Causados en Ejercicios Fiscales Anteriores Pendientes de Liquidación o Pago						
Participaciones y Aportaciones						
Transferencias, Asignaciones, Subsidios y Otras Ayudas	25'673,682	-1'176,651	24'497,031	24'343,424	24'343,424	153,606
Otros Ingresos						
TOTAL						153,606
Ingresos excedentes						153,606

Estado Analítico de Ingresos Por Fuente de Financiamiento	Estimado	Ampliaciones y Reducciones	Modificado	Devengado	Recaudado	Diferencia
	(1)	(2)	(3=1+2)	(4)	(5)	(6=3-4)
Ingresos del Gobierno	25'673,682	-1'176,651	24'497,031	24'343,424	24'343,424	153,606
Impuestos						
Contribuciones de Mejoras						
Derechos						
Productos						
Corriente						
Capital						
Aprovechamientos						
Corriente						
Capital						
Contribuciones no Comprendidas en las Fracciones de la Ley de Ingresos Causados en Ejercicios Fiscales Anteriores Pendientes de Liquidación o Pago						
Participaciones y Aportaciones						
Transferencias, Asignaciones, Subsidios y Otras Ayudas	25'673,682	-1'176,651	24'497,031	24'343,424	24'343,424	153,606
Otros Ingresos						
Ingresos de Organismos y Empresas						
Cuotas y Aportaciones de Seguridad Social						
Ingresos por Ventas de Bienes y Servicios						
Transferencias, Asignaciones, Subsidios y Otras Ayudas						
Ingresos derivados de financiamiento						
Ingresos derivados de financiamiento						
TOTAL	25'673,682	-1'176,652	24'497,031	24'343,424	24'343,424	153,606
Ingresos excedentes						153,606

CUENTA PUBLICA 2018

ESTADO ANALITICO DEL EJERCICIO DEL PRESUPUESTO DE EGRESOS

CLASIFICACION POR OBJETO DEL GASTO (CAPITULO-CONCEPTO)

ENERO-DICIEMBRE



Cve	Concepto	Aprobado 1	Ampliaciones / Reducciones	Modificado 3 = (1+2)	Devengado 4	Pagado 5	Subejercicio 6 = (3-4)
536	INSTITUTO TECNOLÓGICO SUPERIOR DE TEPOSCOLULA						
4	TRANSFERENCIAS, ASIGNACIONES, SUBSIDIOS Y OTRAS AYUDAS	25,673,682.00	-1,176,651.28	24,497,030.72	24,343,424.35	21,948,103.15	153,606.37
1	TRANSFERENCIAS INTERNAS Y ASIGNACIONES AL SECTOR PÚBLICO	25,673,682.00	-1,176,651.28	24,497,030.72	24,343,424.35	21,948,103.15	153,606.37
	TOTAL DEPENDENCIA / ENTIDAD	25,673,682.00	-1,176,651.28	24,497,030.72	24,343,424.35	21,948,103.15	153,606.37

CUENTA PUBLICA 2018

ESTADO ANALITICO DEL EJERCICIO DEL PRESUPUESTO DE EGRESOS

CLASIFICACION ECONOMICA (POR TIPO DE GASTO)

ENERO-DICIEMBRE



Cve	Concepto	Aprobado 1	Ampliaciones / Reducciones	Modificado 3 = (1+2)	Devengado 4	Pagado 5	Subejercicio 6 = (3-4)
536	INSTITUTO TECNOLÓGICO SUPERIOR DE TEPOSCOLULA						
1	GASTO CORRIENTE	25,673,682.00	-1,176,651.28	24,497,030.72	24,343,424.35	21,948,103.15	153,606.37
	TOTAL DEPENDENCIA / ENTIDAD:	25,673,682.00	-1,176,651.28	24,497,030.72	24,343,424.35	21,948,103.15	153,606.37

CUENTA PUBLICA 2018
ESTADO ANALITICO DEL EJERCICIO DEL PRESUPUESTO DE EGRESOS
CLASIFICACION ADMINISTRATIVA
ENERO-DICIEMBRE



Cve	Concepto	Aprobado 1	Ampliaciones / Reducciones	Modificado 3 = (1+2)	Devengado 4	Pagado Transferido 5	Subejercicio 6 = (3-4)
5	ORGANISMOS PÚBLICOS DESCENTRALIZADOS	25,673,682.00	-1,176,651.28	24,497,030.72	24,343,424.35	21,948,103.15	153,606.37
36	INSTITUTO TECNOLÓGICO SUPERIOR DE TEPOSCOLULA	25,673,682.00	-1,176,651.28	24,497,030.72	24,343,424.35	21,948,103.15	153,606.37
TOTAL DEL GASTO:		25,673,682.00	-1,176,651.28	24,497,030.72	24,343,424.35	21,948,103.15	153,606.37

CUENTA PUBLICA 2018

ESTADO ANALITICO DEL EJERCICIO DEL PRESUPUESTO DE EGRESOS

CLASIFICACION FUNCIONAL (FINALIDAD Y FUNCION)

ENERO-DICIEMBRE



Cve	Concepto	Aprobado 1	Ampliaciones s/ Reducciones	Modificado 3 = (1+2)	Devengado 4	Pagado 5	Subejercicio 6 = (3-4)
536	INSTITUTO TECNOLÓGICO SUPERIOR DE TEPOSCOLULA						
2	DESARROLLO SOCIAL	25,673,682.00	-1,176,651.28	24,497,030.72	24,343,424.35	21,948,103.15	153,606.37
5	EDUCACIÓN	25,673,682.00	-1,176,651.28	24,497,030.72	24,343,424.35	21,948,103.15	153,606.37
	TOTAL DEPENDENCIA / ENTIDAD	25,673,682.00	-1,176,651.28	24,497,030.72	24,343,424.35	21,948,103.15	153,606.37



GOBIERNO DEL ESTADO
DE OAXACA



Instituto Tecnológico Superior de Tehuacan

ENDEUDAMIENTO NETO

DEL 01 DE ENERO AL 31 DE DICIEMBRE DE 2018

(Pesos)

Identificación de Crédito o Instrumento	Contratación/Colocación	Amortización	Endeudamiento Neto
	A	B	C = A - B
Creditos Bancarios			
			0
			0
			0
			0
			0
			0
			0
			0
			0
			0
Total Créditos Bancarios	0	0	0
Otros Instrumentos de Deuda			
			0
			0
			0
			0
			0
			0
			0
			0
			0
Total Otros Instrumentos de Deuda	0	0	0
TOTAL	0	0	0

NO APLICA



GOBIERNO DEL ESTADO
DE OAXACA



JUNTOS CONSTRUIMOS EL CAMBIO
Gobierno del Estado
Instituto Tecnológico Superior de Tehoscolula



INTERESES DE LA DEUDA

DEL 01 DE ENERO AL 31 DE DICIEMBRE DE 2018

(Pesos)

Identificación de Crédito o Instrumento	Devengado	Pagado
Créditos Bancarios		
Total de intereses de Créditos Bancarios	0	0
Otros Instrumentos de Deuda		
NO APLICA		
Total de intereses de Otros Instrumentos de Deuda	0	0
TOTAL	0	0



GOBIERNO DEL ESTADO
DE OAXACA

Oaxaca

JUNTOS CONSTRUIMOS EL CAMBIO



Gobierno del Estado



Instituto Tecnológico Superior de Teposcolula

INDICADORES DE POSTURA FISCAL

DEL 01 DE ENERO AL 31 DE DICIEMBRE DE 2018

(Pesos)

Concepto	Estimado	Devengado	Pagado ³
I. Ingresos Presupuestarios (I=1+2)	0	0	0
1. Ingresos del Gobierno de la Entidad Federativa ¹			
2. Ingresos del Sector Paraestatal ¹			
II. Egresos Presupuestarios (II=3+4)	0	0	0
3. Egresos del Gobierno de la Entidad Federativa ²			
4. Egresos del Sector Paraestatal ²			
III. Balance Presupuestario (Superávit o Déficit) (III = I - II)	0	0	0

NO APLICA

Concepto	Estimado	Devengado	Pagado ³
III. Balance presupuestario (Superávit o Déficit)	0	0	0
IV. Intereses, Comisiones y Gastos de la Deuda			
V. Balance Primario (Superávit o Déficit) (V= III - IV)	0	0	0

Concepto	Estimado	Devengado	Pagado ³
A. Financiamiento			
B. Amortización de la deuda			
C. Endeudamiento ó desendeudamiento (C = A - B)	0	0	0

1. Los Ingresos que se presentan son los ingresos presupuestarios totales sin incluir los ingresos por financiamientos. Los Ingresos del Gobierno de la Entidad Federativa corresponden a los del Poder Ejecutivo, Legislativo Judicial y Autónomos

2. Los egresos que se presentan son los egresos presupuestarios totales sin incluir los egresos por amortización. Los egresos del Gobierno de la Entidad Federativa corresponden a los del Poder Ejecutivo, Legislativo, Judicial y Órganos Autónomos

3. Para Ingresos se reportan los ingresos recaudados; para egresos se reportan los egresos pagados

CUENTA PUBLICA 2018

ESTADO ANALITICO DEL EJERCICIO DEL PRESUPUESTO DE EGRESOS

RESUMEN POR PROGRAMA PRESUPUESTARIO

ENERO-DICIEMBRE



Concepto	Aprobado 1	Ampliaciones / Reducciones	Modificado 3 = (1+2)	Devengado 4	Pagado 5	Subejercicio 6 = (3-4)
5 ORGANISMOS PÚBLICOS DESCENTRALIZADOS	25,673,682.00	-1,176,651.28	24,497,030.72	24,343,424.35	21,948,103.15	153,606.37
36 INSTITUTO TECNOLÓGICO SUPERIOR DE TEPOSCOLULA	25,673,682.00	-1,176,651.28	24,497,030.72	24,343,424.35	21,948,103.15	153,606.37
1 PROGRAMAS	25,673,682.00	-1,176,651.28	24,497,030.72	24,343,424.35	21,948,103.15	153,606.37
2 DESEMPEÑO DE LAS FUNCIONES	25,673,682.00	-1,176,651.28	24,497,030.72	24,343,424.35	21,948,103.15	153,606.37
TOTAL GENERAL	25,673,682.00	-1,176,651.28	24,497,030.72	24,343,424.35	21,948,103.15	153,606.37

**REPORTE DE AVANCE DE GESTION
UR 536 - INSTITUTO TECNOLÓGICO SUPERIOR DE TEPOSCOLULA
CUARTO TRIMESTRE 2018**



ALINEACIÓN PED:

EJE: 01-OAXACA INCLUYENTE CON EL DESARROLLO SOCIAL

TEMA: 01-EDUCACIÓN

OBJETIVO: 09-AMPLIAR Y DIVERSIFICAR LA OFERTA DE EDUCACIÓN SUPERIOR EN OAXACA PARA ATENDER LA DEMANDA DE MANERA ACCESIBLE Y CON EQUIDAD.

ESTRATEGIA: 02-PROMOVER LA PARTICIPACIÓN DE LAS INSTITUCIONES PÚBLICAS DE EDUCACIÓN SUPERIOR EN UN PROGRAMA PARA LA AMPLIACIÓN Y MEJORA DE LA INFRAESTRUCTURA FÍSICA Y EL EQUIPAMIENTO.
02-GESTIONAR RECURSOS DE LA FEDERACIÓN Y DEL GOBIERNO DEL ESTADO PARA PROYECTOS DE INVERSIÓN, ENTRE ELLOS LOS DE FONDOS CONCURSABLES, CON LA FINALIDAD DE AMPLIAR LA INFRAESTRUCTURA EDUCATIVA EN PROGRAMAS DE ALTA PERTINENCIA.

LÍNEAS DE ACCIÓN: -PROPORCIONAR EDUCACIÓN SUPERIOR TECNOLÓGICA DE CALIDAD PARA LOS EGRESADOS DE NIVEL MEDIO SUPERIOR DEL ESTADO DE OAXACA, A TRAVÉS DE UNA PLANTILLA DE PERSONAL CALIFICADO, INFRAESTRUCTURA, EQUIPAMIENTO, SERVICIOS ESTUDIANTILES Y ADMINISTRATIVOS ACORDE A LAS NECESIDADES EDUCATIVAS, PARA FORMAR PROFESIONISTAS COMPETENTES EN EL CAMPO DE LA CIENCIA Y LA TECNOLOGÍA.

OBJETIVO INSTITUCIONAL:

UE: 001-INSTITUTO TECNOLÓGICO SUPERIOR DE TEPOSCOLULA

MATRIZ DE INDICADORES PARA RESULTADOS:

FIN: AMPLIAR Y DIVERSIFICAR LA OFERTA DE EDUCACIÓN SUPERIOR EN OAXACA PARA ATENDER LA DEMANDA DE MANERA ACCESIBLE Y CON EQUIDAD.

PROPÓSITO: INSTITUCIONES DE EDUCACIÓN SUPERIOR CONSTRUIDAS, EQUIPADAS Y REPARADAS PARA EL OFRECIMIENTO DE NUEVAS MODALIDADES Y NUEVOS PROGRAMAS EDUCATIVOS QUE ATIENDAN LA DEMANDA DE SERVICIOS EDUCATIVOS DE JÓVENES OAXAQUEÑOS.

COMPONENTE: 435-ESPACIO EDUCATIVO EN NIVEL SUPERIOR REPARADO

ACTIVIDAD: 155-REPARACION DE ESPACIO EDUCATIVO ITSTE

ESTRUCTURA PROGRAMATICA PRESUPUESTAL									
PROGRAMA		SUBPROGRAMA		PROYECTO				OBRA/ACTIVIDAD	
127-INCREMENTO DE LA OFERTA EDUCATIVA SUPERIOR		03-REPARACIÓN DE ESPACIOS EDUCATIVOS DE NIVEL SUPERIOR		000--				001-ESPACIOS EDUCATIVOS EN NIVEL SUPERIOR REPARADOS	
PRESUPUESTO DE LA ACTIVIDAD									
Aprobado	Ampliación	Reducción	Modificado	T1	T2	T3	T4	Acumulado	% de Devengado Acum. Vs. Modificado
144,000.00	399,913.38	106,266.22	437,647.16	0.00	30,564.16	37,774.20	369,208.80	437,647.16	84.36
DATOS DEL INDICADOR									
Nombre :		PORCENTAJE DE REPARACIÓN DE ESPACIOS EDUCATIVOS ITSTE							
Definición :		MIDE EL PORCENTAJE DE REPARACIÓN DE ESPACIOS EDUCATIVOS ITSTE, RESPECTO A LO PROGRAMADO							
Método de Cálculo :		(REPARACIÓN DE ESPACIOS EDUCATIVOS ITSTE) / (REPARACIÓN DE ESPACIOS EDUCATIVOS ITSTE PROGRAMADOS) * 100							
Tipo		Dimensión		Frecuencia de Medición		Unidad de Medida		Tipo de Valor	
GESTIÓN		EFICACIA		TRIMESTRAL		PORCENTAJE		FLUJO	
MEDIOS DE VERIFICACIÓN / FUENTE INFORMACIÓN					SUPUESTO				
REPORTES DE MANTENIMIENTO PREVENTIVO Y CORRECTIVO QUE SE ENCUENTRA EN EL DEPARTAMENTO RECURSOS MATERIALES Y SERVICIOS GENERALES					LAS CONDICIONES SOCIALES, POLITICAS, ECONÓMICAS Y METEOROLÓGICAS SE MANTIENEN ESTABLES				
DATOS DE LA META									
Definición de la variable Meta:		1 - NÚMERO DE REPARACION DE ESPACIOS EDUCATIVOS ITSTE							
Unidad de medida:		3 - PORCENTAJE							
LÍNEA BASE DE LA META DEL INDICADOR									
AÑO	2017			VALOR	50.00				
AVANCE TRIMESTRAL									
	1er.TRIMESTRE		2o.TRIMESTRE		3er.TRIMESTRE		4o.TRIMESTRE		TOTAL ACUMULADO
PROGRAMADA	10.00		10.00		20.00		10.00		50.00
ACTUALIZADA	10.00		10.00		20.00		10.00		50.00
ALCANZADA	15.00		10.00		20.00		10.00		55.00

JEFE ADMINISTRATIVO
L. A. CARLOS ELÍ VICTORIA RÍOS
SUBDIRECTOR DE SERVICIOS ADMINISTRATIVOS

TITULAR DE LA DEPENDENCIA/ENTIDAD
M. C. JAIME CHAVEZ FLORES.
DIRECTOR GENERAL

INDICADOR DE RESULTADOS
SEPTIEMBRE 2018
DIRECCIÓN GENERAL

REPORTE DE AVANCE DE GESTION
UR 536 - INSTITUTO TECNOLÓGICO SUPERIOR DE TEPOSCOLULA
CUARTO TRIMESTRE 2018



Gobierno del Estado

ESTRATEGIA: 01-PROMOVER LA CREACIÓN DE NUEVAS INSTITUCIONES EDUCATIVAS, IMPLEMENTANDO NUEVOS MODELOS DE ENSEÑANZA PARA OFRECER OPORTUNIDADES DE ACCESO A LA EDUCACIÓN, PRIORITARIAMENTE EN LOS DISTRITOS QUE CARECEN DEL SERVICIO.

LÍNEAS DE ACCIÓN: 01-PROMOVER LA AMPLIACIÓN DE LA OFERTA DE EDUCACIÓN SUPERIOR CON MODELOS INNOVADORES Y EL APOYO DE LAS TIC'S.

UE: 001-INSTITUTO TECNOLÓGICO SUPERIOR DE TEPOSCOLULA

COMPONENTE: 627-NUEVO PROGRAMA DE LICENCIATURA Y POSGRADO CON MODALIDAD INNOVADORA VINCULADA CON LOS REQUERIMIENTOS DE DESARROLLO REGIONAL.

ACTIVIDAD: 162-FORTALECIMIENTO DE LOS PLAN Y PROGRAMA DE ESTUDIO

ESTRUCTURA PROGRAMATICA PRESUPUESTAL			
PROGRAMA	SUBPROGRAMA	PROYECTO	OBRA/ACTIVIDAD
127-INCREMENTO DE LA OFERTA EDUCATIVA SUPERIOR	05-VINCULACIÓN DE NUEVOS PROGRAMAS DE LICENCIATURA Y POSGRADO CON MODALIDADES INNOVADORAS CON LOS REQUERIMIENTOS DEL DESARROLLO REGIONAL	000--	001-FORTALECIMIENTO DE LOS PLANES Y PROGRAMAS DE ESTUDIO

PRESUPUESTO DE LA ACTIVIDAD									
Aprobado	Ampliación	Reducción	Modificado	T1	T2	T3	T4	Acumulado	% de Devengado Acum. Vs. Modificado
9,460,658.71	234,190.80	114,409.72	9,580,449.79	1,224,143.61	1,692,025.33	321,987.47	6,308,366.68	9,546,524.09	65.85

DATOS DEL INDICADOR					
Nombre :	PORCENTAJE DE PROGRAMAS DE LICENCIATURA Y POSGRADO ACREDITADO				
Definición :	MIDE EL PORCENTAJE DE PROGRAMAS DE LICENCIATURA Y POSGRADO ACREDITADO , RESPECTO AL PROGRAMADO				
Método de Cálculo :	(NÚMERO DE PROGRAMAS DE LICENCIATURA Y POSGRADO ACREDITADOS)/(NÚMERO DE PROGRAMAS DE LICENCIATURA Y POSGRADO PROGRAMADO)*100				
Tipo	Dimensión	Frecuencia de Medición	Unidad de Medida	Tipo de Valor	Sentido Esperado
GESTIÓN	EFICACIA	TRIMESTRAL	PORCENTAJE	FLUJO	ASCENDENTE

MEDIOS DE VERIFICACIÓN / FUENTE INFORMACIÓN		SUPUESTO	
Certificados de acreditación emitidos por COMEA y CACECA, los documentos se resguardan en Rectoría.		LOS ORGANISMOS ACREDITADORES ASISTEN A REALIZAR LA ACREDITACIÓN.	

DATOS DE LA META	
Definición de la variable Meta:	1 - NÚMERO DE FORTALECIMIENTO DE LOS PLANES Y PROGRAMAS DE ESTUDIO
Unidad de medida:	3 - PORCENTAJE

LÍNEA BASE DE LA META DEL INDICADOR			
AÑO	2017	VALOR	3.00

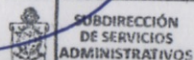
AVANCE TRIMESTRAL					
	1er.TRIMESTRE	2o.TRIMESTRE	3er.TRIMESTRE	4o.TRIMESTRE	TOTAL ACUMULADO
PROGRAMADA	0.00	1.00	1.00	1.00	3.00
ACTUALIZADA	0.00	1.00	1.00	1.00	3.00
ALCANZADA	0.00	0.00	0.00	0.00	0.00

PORCENTAJE ALCANZADO AL 3er TRIMESTRE: 0.00 %

SEP
 SECRETARÍA DE EDUCACIÓN PÚBLICA

TECNOLÓGICO NACIONAL DE MÉXICO
 DITD
 INSTITUTO TECNOLÓGICO SUPERIOR DE TEPOSCOLULA
 20EIT9999A

JEFE ADMINISTRATIVO
 L. A. CARLOS ELÍ VICTORIA RÍOS
 SUBDIRECCIÓN DE SERVICIOS ADMINISTRATIVOS



SE SES
 DITD
 INSTITUTO TECNOLÓGICO SUPERIOR DE TEPOSCOLULA
 20EIT9999A

TITULAR DE LA DEPENDENCIA/ENTIDAD
 M. C. JAIME CHAVEZ FLORES.
 DIRECCIÓN GENERAL

**REPORTE DE AVANCE DE GESTION
UR 536 - INSTITUTO TECNOLÓGICO SUPERIOR DE TEPOSCOLULA
CUARTO TRIMESTRE 2018**



JUNTOS CONSTRUIMOS EL CAMBIO



Gobierno del Estado

ESTRATEGIA: 01-PROMOVER LA CREACIÓN DE NUEVAS INSTITUCIONES EDUCATIVAS, IMPLEMENTANDO NUEVOS MODELOS DE ENSEÑANZA PARA OFRECER OPORTUNIDADES DE ACCESO A LA EDUCACIÓN, PRIORITARIAMENTE EN LOS DISTRITOS QUE CARECEN DEL SERVICIO.

LÍNEAS DE ACCIÓN: 01-PROMOVER LA AMPLIACIÓN DE LA OFERTA DE EDUCACIÓN SUPERIOR CON MODELOS INNOVADORES Y EL APOYO DE LAS TIC'S.

UE: 001-INSTITUTO TECNOLÓGICO SUPERIOR DE TEPOSCOLULA

COMPONENTE: 627-NUEVO PROGRAMA DE LICENCIATURA Y POSGRADO CON MODALIDAD INNOVADORA VINCULADA CON LOS REQUERIMIENTO DE DESARROLLO REGIONAL

ACTIVIDAD: 163-ADMINISTRACIÓN DE LA GESTIÓN DE CALIDAD

ESTRUCTURA PROGRAMATICA PRESUPUESTAL

PROGRAMA	SUBPROGRAMA	PROYECTO	OBRA/ACTIVIDAD
127-INCREMENTO DE LA OFERTA EDUCATIVA SUPERIOR	05-VINCULACIÓN DE NUEVOS PROGRAMAS DE LICENCIATURA Y POSGRADO CON MODALIDADES INNOVADORAS CON LOS REQUERIMIENTOS DEL DESARROLLO REGIONAL	000--	002-GESTION DE LA CALIDAD PARA LA CERTIFICACION DE PROCESOS ADMINISTRATIVOS EN LAS INSTITUCIONES

PRESUPUESTO DE LA ACTIVIDAD

Aprobado	Ampliación	Reducción	Modificado	T1	T2	T3	T4	Acumulado	% de Devengado Acum. Vs. Modificado
146,205.58	36,877.75	71,781.69	111,301.64	0.00	2,423.89	19,650.00	89,227.72	111,301.61	80.17

DATOS DEL INDICADOR

Nombre :	PORCENTAJE DE SISTEMAS DE GESTIÓN DE CALIDAD ACREDITADOS								
Definición :	MIDE EL PORCENTAJE DE SISTEMAS DE GESTIÓN DE CALIDAD ACREDITADOS, RESPECTO AL PROGRAMADO								
Método de Cálculo :	(NÚMERO DE SISTEMAS DE GESTIÓN DE CALIDAD ACREDITADOS)/(NÚMERO DE SISTEMAS DE GESTIÓN DE CALIDAD PROGRAMADO)*100								
Tipo	Dimensión	Frecuencia de Medición	Unidad de Medida	Tipo de Valor	Sentido Esperado				
GESTIÓN	EFICACIA	TRIMESTRAL	PORCENTAJE	FLUJO	ASCENDENTE				

MEDIOS DE VERIFICACIÓN / FUENTE INFORMACIÓN

CERTIFICADOS OBTENIDOS, RESGUARDADOS POR LA SUBDIRECCIÓN DE PLANEACIÓN Y VINCULACIÓN

SUPUESTO

RECURSOS SUFICIENTES PARA LA PARTICIPACIÓN EN LOS SISTEMAS DE GESTIÓN INTEGRAL (CALIDAD-AMBIENTAL-SEGURIDAD)

DATOS DE LA META

Definición de la variable Meta: 1 - NÚMERO DE ADMINISTRACIÓN DE LA GESTIÓN DE CALIDAD

Unidad de medida: 3 - PORCENTAJE

LÍNEA BASE DE LA META DEL INDICADOR

AÑO	2017	VALOR	3.00
-----	------	-------	------

AVANCE TRIMESTRAL

	1er.TRIMESTRE	2o.TRIMESTRE	3er.TRIMESTRE	4o.TRIMESTRE	TOTAL ACUMULADO
PROGRAMADA	0.00	0.00	1.00	2.00	3.00
ACTUALIZADA	0.00	0.00	1.00	2.00	3.00
ALCANZADA	0.00	0.00	0.00	3.00	3.00

PORCENTAJE ALCANZADO EN EL TRIMESTRE: 100.00 %

JEFE ADMINISTRATIVO
L.A. CARLOS EL VICTORIA RÍOS
SUBDIRECCIÓN DE SERVICIOS ADMINISTRATIVOS

SEP
SECRETARÍA DE EDUCACIÓN PÚBLICA
TECNOLÓGICO NACIONAL DE MÉXICO
DITD
INSTITUTO TECNOLÓGICO SUPERIOR DE TEPOSCOLULA
20E19999A

SUBDIRECCIÓN DE SERVICIOS ADMINISTRATIVOS

TITULAR DE LA DEPENDENCIA
M.C. JAIME CHAVEZ FLORES
DIRECTOR GENERAL

SEP SES
DGEST DITD
INSTITUTO TECNOLÓGICO SUPERIOR DE TEPOSCOLULA
20E19999A
DIRECCIÓN GENERAL

**REPORTE DE AVANCE DE GESTION
UR 536 - INSTITUTO TECNOLÓGICO SUPERIOR DE TEPOSCOLULA
CUARTO TRIMESTRE 2018**



ALINEACIÓN PED:

EJE: 01-OAXACA INCLUYENTE CON EL DESARROLLO SOCIAL

TEMA: 01-EDUCACIÓN

OBJETIVO: 10-AMPLIAR LA MATRÍCULA DE EDUCACIÓN SUPERIOR PROMOVRIENDO LA FORMACIÓN DE CAPITAL HUMANO DE ALTO NIVEL CON UNA EDUCACIÓN SUPERIOR DE CALIDAD Y PERTINENCIA PARA EL ESTADO.

ESTRATEGIA: 01-OPERAR DE MANERA CONJUNTA ENTRE LAS IES Y LOS SUBSISTEMAS DE EDUCACIÓN MEDIA SUPERIOR UN MODELO PARA QUE LAS Y LOS EGRESADOS DEL BACHILLERATO CONTINÚEN LA EDUCACIÓN SUPERIOR.

LÍNEAS DE ACCIÓN: 01-IMPULSAR EL SISTEMA DE INFORMACIÓN Y ORIENTACIÓN EDUCATIVA PARA QUE LAS Y LOS EGRESADOS DE LA EDUCACIÓN MEDIA SUPERIOR REALICEN DE MANERA ACERTADA SU ELECCIÓN PROFESIONAL.

OBJETIVO INSTITUCIONAL: -PROPORCIONAR EDUCACIÓN SUPERIOR TECNOLÓGICA DE CALIDAD PARA LOS EGRESADOS DE NIVEL MEDIO SUPERIOR DEL ESTADO DE OAXACA, A TRAVÉS DE UNA PLANTILLA DE PERSONAL CALIFICADO, INFRAESTRUCTURA, EQUIPAMIENTO, SERVICIOS ESTUDIANTILES Y ADMINISTRATIVOS ACORDE A LAS NECESIDADES EDUCATIVAS, PARA FORMAR PROFESIONISTAS COMPETENTES EN EL CAMPO DE LA CIENCIA Y LA TECNOLOGÍA.

UE: 001-INSTITUTO TECNOLÓGICO SUPERIOR DE TEPOSCOLULA

MATRIZ DE INDICADORES PARA RESULTADOS:

FIN: AMPLIAR LA MATRÍCULA DE EDUCACIÓN SUPERIOR PROMOVRIENDO LA FORMACIÓN DE CAPITAL HUMANO DE ALTO NIVEL CON UNA EDUCACIÓN SUPERIOR DE CALIDAD Y PERTINENCIA PARA EL ESTADO.

PROPÓSITO: ESTUDIANTES QUE INGRESAN, PERMANECEN Y CONCLUYEN CON ÉXITO UNA EDUCACIÓN SUPERIOR DE CALIDAD Y PERTINENTE.

COMPONENTE: 298-SERVICIO DE FORMACION PROFESIONAL Y POSGRADO OTORGADO

ACTIVIDAD: 172-FORMACIÓN INTEGRAL DEL ESTUDIANTE

ESTRUCTURA PROGRAMATICA PRESUPUESTAL			
PROGRAMA	SUBPROGRAMA	PROYECTO	OBRA/ACTIVIDAD
139-FORMACIÓN PROFESIONAL Y POSGRADO	01-SERVICIOS DE FORMACIÓN PROFESIONAL Y POSGRADO	000--	001-FORMACION INTEGRAL DEL ESTUDIANTE

PRESUPUESTO DE LA ACTIVIDAD									
Aprobado	Ampliación	Reducción	Modificado	T1	T2	T3	T4	Acumulado	% de Devengado Acum. Vs. Modificado
15,362,086.12	1,259,590.15	3,592,414.89	13,029,261.38	2,065,271.09	3,221,976.23	627,781.69	6,994,966.64	12,909,995.65	53.69


DATOS DEL INDICADOR					
Nombre:	PORCENTAJE DE HORAS CLASE IMPARTIDAS				
Definición:	MIDE EL PORCENTAJE DE HORAS CLASE IMPARTIDAS, RESPECTO AL PROGRAMADO				
Método de Cálculo:	(HORAS CLASE IMPARTIDAS/ HORAS CLASE PROGRAMADAS)*100				
Tipo	Dimensión	Frecuencia de Medición	Unidad de Medida	Tipo de Valor	Sentido Esperado
GESTIÓN	EFICACIA	TRIMESTRAL	PORCENTAJE	FLUJO	ASCENDENTE
MEDIOS DE VERIFICACIÓN / FUENTE INFORMACIÓN			SUPUESTO		
REPORTE PARCIAL DE HORAS-CLASE VALIDADO POR LA VICERECTORÍA ACADÉMICA			EXISTEN PROGRAMAS INSTITUCIONALES Y DE APOYO QUE BRINDAN CONDICIONES OPTIMAS PARA EL DESARROLLO DE ACTIVIDADES DOCENTES Y DE APOYO A LOS ESTUDIANTES		

DATOS DE LA META	
Definición de la variable Meta:	1 - NÚMERO DE FORMACIÓN INTEGRAL DEL ESTUDIANTE
Unidad de medida:	3 - PORCENTAJE

LÍNEA BASE DE LA META DEL INDICADOR	
AÑO	VALOR
2017	27,532.00

AVANCE TRIMESTRAL					
	1er.TRIMESTRE	2o.TRIMESTRE	3er.TRIMESTRE	4o.TRIMESTRE	TOTAL ACUMULADO
PROGRAMADA	6,883.00	6,883.00	6,883.00	6,883.00	27,532.00
ACTUALIZADA	6,883.00	6,883.00	6,883.00	6,883.00	27,532.00
ALCANZADA	5,879.00	7,056.00	6,156.00	9,250.00	28,321.00

JEFE ADMINISTRATIVO
L. A. CARLOS EL VICTORIA ROSAS
SUBDIRECTOR DE SERVICIOS ADMINISTRATIVOS



TITULAR DE LA DEPENDENCIA/ENTIDAD
M. C. JAIME CHAVEZ FLORES
DIRECTOR GENERAL



PORCENTAJE ALCANZADO EN EL TRIMESTRE: 33.63 %

**REPORTE DE AVANCE DE GESTION
UR 536 - INSTITUTO TECNOLÓGICO SUPERIOR DE TEPOSCOLULA
CUARTO TRIMESTRE 2018**



Gobierno del Estado

ESTRATEGIA: 01-OPERAR DE MANERA CONJUNTA ENTRE LAS IES Y LOS SUBSISTEMAS DE EDUCACIÓN MEDIA SUPERIOR UN MODELO PARA QUE LAS Y LOS EGRESADOS DEL BACHILLERATO CONTINÚEN LA EDUCACIÓN SUPERIOR.
LÍNEAS DE ACCIÓN: 03-AMPLIAR LOS PROGRAMAS DE TUTORÍAS Y ASESORÍAS ACADÉMICAS PARA APOYAR AL ESTUDIANTADO CON BAJO RENDIMIENTO ACADÉMICO.
UE: 001-INSTITUTO TECNOLÓGICO SUPERIOR DE TEPOSCOLULA

COMPONENTE: 299-SERVICIO DE FORMACION PROFESIONAL Y POSGRADO OTORGADO
ACTIVIDAD: 176-TUTORÍA Y FORTALECIMIENTO AL ALUMNO

ESTRUCTURA PROGRAMATICA PRESUPUESTAL			
PROGRAMA	SUBPROGRAMA	PROYECTO	OBRA/ACTIVIDAD
139-FORMACIÓN PROFESIONAL Y POSGRADO	01-SERVICIOS DE FORMACIÓN PROFESIONAL Y POSGRADO	000--	002-TUTORIAS Y FORTALECIMIENTO AL ALUMNO

PRESUPUESTO DE LA ACTIVIDAD									
Aprobado	Ampliación	Reducción	Modificado	T1	T2	T3	T4	Acumulado	% de Devengado Acum. Vs. Modificado
60,000.00	0.00	15,466.43	44,533.57	0.00	0.00	8,000.00	36,533.57	44,533.57	82.04

DATOS DEL INDICADOR					
Nombre :	PORCENTAJE DE TUTORÍAS Y FORTALECIMIENTO AL ALUMNO				
Definición :	MIDE EL PORCENTAJE DE TUTORÍAS Y FORTALECIMIENTO AL ALUMNO, RESPECTO AL PROGRAMADO				
Método de Cálculo :	(NÚMERO DE TUTORÍAS Y FORTALECIMIENTO AL ALUMNO REALIZADAS/NÚMERO DE TUTORÍAS Y FORTALECIMIENTO AL ALUMNO PROGRAMADAS)*100				
Tipo	Dimensión	Frecuencia de Medición	Unidad de Medida	Tipo de Valor	Sentido Esperado
GESTIÓN	EFICACIA	TRIMESTRAL	PORCENTAJE	FLUJO	ASCENDENTE
MEDIOS DE VERIFICACIÓN / FUENTE INFORMACIÓN			SUPUESTO		
CONSTANCIAS EMITIDAS POR EL DEPARTAMENTO DE DESARROLLO ACADÉMICO			INTERÉS DE LOS ALUMNOS EN PARTICIPAR EN LOS CURSOS Y TALLERES DE TUTORIAS		

DATOS DE LA META	
Definición de la variable Meta:	1 - NÚMERO DE TUTORÍAS Y FORTALECIMIENTO AL ALUMNO
Unidad de medida:	3 - PORCENTAJE

LÍNEA BASE DE LA META DEL INDICADOR	
AÑO	VALOR
2017	5,472.00

AVANCE TRIMESTRAL					
	1er.TRIMESTRE	2o.TRIMESTRE	3er.TRIMESTRE	4o.TRIMESTRE	TOTAL ACUMULADO
PROGRAMADA	1,368.00	1,368.00	1,368.00	1,368.00	5,472.00
ACTUALIZADA	1,368.00	1,368.00	1,368.00	1,368.00	5,472.00
ALCANZADA	1,557.00	805.00	232.00	1,783.00	4,377.00

PORCENTAJE ALCANZADO EN EL TRIMESTRE: 32.58 %

SE
SECRETARÍA DE EDUCACIÓN PÚBLICA
INSTITUTO TECNOLÓGICO NACIONAL DE MÉXICO
DND
INSTITUTO TECNOLÓGICO SUPERIOR DE TEPOSCOLULA
20EIT9999A
SUBDIRECCIÓN DE SERVICIOS ADMINISTRATIVOS

JEFE ADMINISTRATIVO
L. A. CARLOS ELÍ VICTORIA RÍOS.
SUBDIRECTOR DE SERVICIOS ADMINISTRATIVOS

TITULAR DE LA DEPENDENCIA ENTIDAD
M. C. JAIME CHAVEZ FLORES.
DIRECTOR GENERAL

SEP SES
DGEST DITO
INSTITUTO TECNOLÓGICO SUPERIOR DE TEPOSCOLULA
20EIT9999A
DIRECCIÓN GENERAL

**REPORTE DE AVANCE DE GESTION
UR 536 - INSTITUTO TECNOLÓGICO SUPERIOR DE TEPOSCOLULA
CUARTO TRIMESTRE 2018**



Gobierno del Estado

ESTRATEGIA: 01-OPERAR DE MANERA CONJUNTA ENTRE LAS IES Y LOS SUBSISTEMAS DE EDUCACIÓN MEDIA SUPERIOR UN MODELO PARA QUE LAS Y LOS EGRESADOS DEL BACHILLERATO CONTINUEN LA EDUCACIÓN SUPERIOR.
01-IMPULSAR EL SISTEMA DE INFORMACIÓN Y ORIENTACIÓN EDUCATIVA PARA QUE LAS Y LOS EGRESADOS DE LA EDUCACIÓN MEDIA SUPERIOR REALICEN DE MANERA ACERTADA SU ELECCIÓN PROFESIONAL.

LÍNEAS DE ACCIÓN: 001-INSTITUTO TECNOLÓGICO SUPERIOR DE TEPOSCOLULA

COMPONENTE: 299-SERVICIO DE FORMACION PROFESIONAL Y POSGRADO OTORGADO
ACTIVIDAD: 179-PROMOCIÓN DE LA OFERTA EDUCATIVA

ESTRUCTURA PROGRAMATICA PRESUPUESTAL			
PROGRAMA	SUBPROGRAMA	PROYECTO	OBRA/ACTIVIDAD
139-FORMACIÓN PROFESIONAL Y POSGRADO	01-SERVICIOS DE FORMACIÓN PROFESIONAL Y POSGRADO	000--	003-PROMOCIÓN DE LA OFERTA EDUCATIVA

PRESUPUESTO DE LA ACTIVIDAD									
Aprobado	Ampliación	Reducción	Modificado	T1	T2	T3	T4	Acumulado	% de Devengado Acum. Vs. Modificado
252,450.09	155,353.68	46,554.32	361,249.45	10,156.28	39,782.67	54,647.29	256,599.21	361,185.45	71.03

DATOS DEL INDICADOR					
Nombre :	PORCENTAJE DE MATERIALES PARA LA OFERTA EDUCATIVA IMPRESOS				
Definición :	MIDE EL PORCENTAJE DE MATERIALES PARA LA OFERTA EDUCATIVA IMPRESOS , RESPECTO AL PROGRAMADO				
Método de Cálculo :	(NÚMERO DE MATERIALES PARA LA OFERTA EDUCATIVA IMPRESOS /NÚMERO DE MATERIALES PARA LA OFERTA EDUCATIVA IMPRESOS PROGRAMADO) *100				
Tipo	Dimensión	Frecuencia de Medición	Unidad de Medida	Tipo de Valor	Sentido Esperado
GESTIÓN	EFICACIA	TRIMESTRAL	PORCENTAJE	FLUJO	ASCENDENTE

MEDIOS DE VERIFICACIÓN / FUENTE INFORMACIÓN		SUPUESTO	
Oficios de comisión, Dirección de administración y finanzas		LAS INSTITUCIONES DE EDUCACIÓN SUPERIOR MUESTRAN APERTURA PARA RECIBIR LA VISITA DE PROMOCIÓN	

DATOS DE LA META	
Definición de la variable Meta:	1 - NÚMERO DE PROMOCIÓN DE LA OFERTA EDUCATIVA
Unidad de medida:	3 - PORCENTAJE

LÍNEA BASE DE LA META DEL INDICADOR			
AÑO	2017	VALOR	80.00

AVANCE TRIMESTRAL					
	1er.TRIMESTRE	2o.TRIMESTRE	3er.TRIMESTRE	4o.TRIMESTRE	TOTAL ACUMULADO
PROGRAMADA	10.00	55.00	15.00	0.00	80.00
ACTUALIZADA	10.00	55.00	15.00	0.00	80.00
ALCANZADA	5.00	60.00	15.00	0.00	80.00

PORCENTAJE ALCANZADO EN EL TRIMESTRE: 0.00 %

SEP
SECRETARÍA DE EDUCACIÓN PÚBLICA

TECNOLÓGICO NACIONAL DE MÉXICO
DITD
INSTITUTO TECNOLÓGICO SUPERIOR DE TEPOSCOLULA
20EIT9999A

JEFE ADMINISTRATIVO
L. A. CARLOS ELÍ VICTORIA RÍOS
SUBDIRECCIÓN DE SERVICIOS ADMINISTRATIVOS

SUBDIRECCIÓN DE SERVICIOS ADMINISTRATIVOS

SEP SES
DGEST DITO
INSTITUTO TECNOLÓGICO SUPERIOR DE TEPOSCOLULA
20EIT9999A

TITULAR DE LA DEPENDENCIA/ENTIDAD
M. C. JAIME CHAVEZ FLORES.
DIRECCIÓN GENERAL

REPORTE DE AVANCE DE GESTION
UR 536 - INSTITUTO TECNOLÓGICO SUPERIOR DE TEPOSCOLULA
CUARTO TRIMESTRE 2018



ESTRATEGIA: 02-PROMOVER MEJOR CALIDAD EN LOS COMPONENTES DEL PROCESO EDUCATIVO: DOCENTES, ESTUDIANTES, PLANES Y PROGRAMAS DE ESTUDIO.
LÍNEAS DE ACCIÓN: 01-IMPULSAR EN LAS IES LA FORMACIÓN Y ACTUALIZACIÓN PERMANENTE DEL PERSONAL DOCENTE CON PROGRAMAS CENTRADOS EN EL PROCESO DE ENSEÑANZA-APRENDIZAJE.
UE: 001-INSTITUTO TECNOLÓGICO SUPERIOR DE TEPOSCOLULA

COMPONENTE: 577-FORMACION Y ACTUALIZACION DEL PERSONAL DE EDUCACION SUPERIOR
ACTIVIDAD: 194-FORMACIÓN, ACTUALIZACIÓN Y CAPACITACIÓN DEL PERSONAL

ESTRUCTURA PROGRAMATICA PRESUPUESTAL			
PROGRAMA	SUBPROGRAMA	PROYECTO	OBRA/ACTIVIDAD
139-FORMACIÓN PROFESIONAL Y POSGRADO	04-FORMACIÓN Y ACTUALIZACIÓN DEL PERSONAL DE EDUCACIÓN SUPERIOR	000--	001-FORMACION, ACTUALIZACION Y CAPACITACION DEL PERSONAL

PRESUPUESTO DE LA ACTIVIDAD									
Aprobado	Ampliación	Reducción	Modificado	T1	T2	T3	T4	Acumulado	% de Devengado Acum. Vs. Modificado
70,000.00	71,288.00	0.00	141,288.00	22,620.00	0.00	12,180.00	106,488.00	141,288.00	75.37

DATOS DEL INDICADOR					
Nombre:	PORCENTAJE DE CAPACITACIONES REALIZADAS				
Definición:	MIDE EL PORCENTAJE DE CAPACITACIONES REALIZADAS, RESPECTO AL PROGRAMADO				
Método de Cálculo:	(CAPACITACIONES REALIZADAS/CAPACITACIONES PROGRAMADAS A REALIZAR)*100				
Tipo	Dimensión	Frecuencia de Medición	Unidad de Medida	Tipo de Valor	Sentido Esperado
GESTIÓN	EFICACIA	TRIMESTRAL	PORCENTAJE	FLUJO	ASCENDENTE
MEDIOS DE VERIFICACIÓN / FUENTE INFORMACIÓN			SUPUESTO		
LISTAS DE ASISTENCIA Y CONSTANCIAS EMITIDAS POR EL DEPARTAMENTO DE DESARROLLO ACADÉMICO Y SERVICIOS ADMINISTRATIVOS			INTERÉS EN PARTICIPAR EN DICHAS CAPACITACIONES Y RECURSOS SUFICIENTES		

DATOS DE LA META	
Definición de la variable Meta:	1 - NÚMERO DE FORMACION, ACTUALIZACION Y CAPACITACION DEL PERSONAL
Unidad de medida:	3 - PORCENTAJE

LÍNEA BASE DE LA META DEL INDICADOR	
AÑO	VALOR
2017	8.00

AVANCE TRIMESTRAL					
	1er.TRIMESTRE	2o.TRIMESTRE	3er.TRIMESTRE	4o.TRIMESTRE	TOTAL ACUMULADO
PROGRAMADA	4.00	0.00	4.00	0.00	8.00
ACTUALIZADA	4.00	0.00	4.00	0.00	8.00
ALCANZADA	6.00	0.00	5.00	0.00	11.00

PORCENTAJE ALCANZADO EN EL TRIMESTRE: 0.00 %

SEP
 INSTITUTO TECNOLÓGICO SUPERIOR DE TEPOSCOLULA
 DITD
 INSTITUTO TECNOLÓGICO SUPERIOR DE TEPOSCOLULA
 ZOEIT9999A
 SUBDIRECCIÓN DE SERVICIOS ADMINISTRATIVOS
 JEFE ADMINISTRATIVO
 L. A. CARLOS EL VICTORIA RÍOS.
 SUBDIRECTOR DE SERVICIOS ADMINISTRATIVOS

SEP SES
 DGET DITD
 INSTITUTO TECNOLÓGICO SUPERIOR DE TEPOSCOLULA
 ZOEIT9999A
 DIRECCIÓN GENERAL
 TITULAR DE LA DEPENDENCIA
 M. C. JAIME CHAVEZ FLORES.
 DIRECTOR GENERAL

**REPORTE DE AVANCE DE GESTION
UR 536 - INSTITUTO TECNOLÓGICO SUPERIOR DE TEPOSCOLULA
CUARTO TRIMESTRE 2018**



ALINEACIÓN PED:

EJE: 01-OAXACA INCLUYENTE CON EL DESARROLLO SOCIAL

TEMA: 01-EDUCACIÓN

OBJETIVO: 11-PROMOVER LA VINCULACIÓN DEL SECTOR EDUCATIVO DE TIPO SUPERIOR CON EL SECTOR PRODUCTIVO Y SOCIAL, A FIN DE PRESTAR SERVICIOS DE INVESTIGACIÓN, TRANSFERENCIA DE CONOCIMIENTOS, PROMOCIÓN DEL DESARROLLO Y EDUCACIÓN CONTINUA.

ESTRATEGIA: 01-PROMOVER LOS MECANISMOS PARA INCENTIVAR LA VINCULACIÓN ENTRE LAS IES Y LOS SECTORES PRODUCTIVO Y SOCIAL EN EL ESTADO DE OAXACA.

LÍNEAS DE ACCIÓN: 01-PROMOVER CONJUNTAMENTE CON LAS IES PROGRAMAS DE RESIDENCIAS PROFESIONALES EN EMPRESAS Y DEPENDENCIAS.

OBJETIVO INSTITUCIONAL: -PROPORCIONAR EDUCACIÓN SUPERIOR TECNOLÓGICA DE CALIDAD PARA LOS EGRESADOS DE NIVEL MEDIO SUPERIOR DEL ESTADO DE OAXACA, A TRAVÉS DE UNA PLANTILLA DE PERSONAL CALIFICADO, INFRAESTRUCTURA, EQUIPAMIENTO, SERVICIOS ESTUDIANTILES Y ADMINISTRATIVOS ACORDE A LAS NECESIDADES EDUCATIVAS, PARA FORMAR PROFESIONISTAS COMPETENTES EN EL CAMPO DE LA CIENCIA Y LA TECNOLOGÍA.

UE: 001-INSTITUTO TECNOLÓGICO SUPERIOR DE TEPOSCOLULA

MATRIZ DE INDICADORES PARA RESULTADOS:

FIN: PROMOVER LA VINCULACIÓN DEL SECTOR EDUCATIVO DE TIPO SUPERIOR CON EL SECTOR PRODUCTIVO Y SOCIAL, A FIN DE PRESTAR SERVICIOS DE INVESTIGACIÓN, TRANSFERENCIA DE CONOCIMIENTOS, PROMOCIÓN DEL DESARROLLO Y EDUCACIÓN CONTINUA.

PROPÓSITO: INSTITUCIONES DE EDUCACIÓN SUPERIOR VINCULADAS CON LOS SECTORES PÚBLICO, PRIVADO Y SOCIAL PARA LA PROMOCIÓN DEL DESARROLLO, LA CIENCIA Y LA CULTURA EN BENEFICIO DE LA SOCIEDAD OAXAQUEÑA.

COMPONENTE: 846-INSTITUCIÓN DE EDUCACIÓN SUPERIOR VINCULADA

ACTIVIDAD: 228-VINCULACIÓN DE INSTITUCIÓN DE EDUCACIÓN SUPERIOR

ESTRUCTURA PROGRAMATICA PRESUPUESTAL			
PROGRAMA	SUBPROGRAMA	PROYECTO	OBRA/ACTIVIDAD
156-VINCULACIÓN DE LAS INSTITUCIONES DE EDUCACIÓN SUPERIOR CON EL SECTOR PRODUCTIVO Y SOCIAL	02-VINCULACIÓN DE INSTITUCIONES DE EDUCACIÓN SUPERIOR	000--	001-VINCULACION DE LAS INSTITUCIONES DE EDUCACION SUPERIOR CON LOS SECTORES PRODUCTIVOS

PRESUPUESTO DE LA ACTIVIDAD									
Aprobado	Ampliación	Reducción	Modificado	T1	T2	T3	T4	Acumulado	% de Devengado Acum. Vs. Modificado
45,000.00	0.00	0.00	45,000.00	0.00	0.00	44,550.25	433.84	44,984.09	0.96


DATOS DEL INDICADOR									
Nombre: PROYECTOS REALIZADOS									
Definición: MIDE EL PROYECTOS REALIZADOS, RESPECTO AL PROGRAMADO									
Método de Cálculo: (PROYECTOS REALIZADOS / PROYECTOS PROGRAMADOS)*100									
Tipo	Dimensión	Frecuencia de Medición	Unidad de Medida	Tipo de Valor	Sentido Esperado				
ESTRATÉGICO	EFICACIA	TRIMESTRAL	PORCENTAJE	FLUJO	ASCENDENTE				
MEDIOS DE VERIFICACIÓN / FUENTE INFORMACIÓN					SUPUESTO				
CONVENIOS FIRMADOS Y PROYECTOS APROBADOS POR EL DEPARTAMENTO DE VINCULACION Y EXTENSION					DISPONIBILIDAD DE LOS ORGANISMOS DEL SECTOR PRODUCTIVO PARA CELEBRAR CONVENIOS.				

DATOS DE LA META	
Definición de la variable Meta:	1 - NÚMERO DE VINCULACIONES DE INSTITUCIONES DE EDUCACIÓN SUPERIOR
Unidad de medida:	3 - PORCENTAJE

LÍNEA BASE DE LA META DEL INDICADOR	
AÑO	VALOR
2017	15.00

AVANCE TRIMESTRAL					
	1er.TRIMESTRE	2o.TRIMESTRE	3er.TRIMESTRE	4o.TRIMESTRE	TOTAL ACUMULADO
PROGRAMADA	3.00	4.00	4.00	4.00	
ACTUALIZADA	3.00	4.00	4.00	4.00	
ALCANZADA	2.00	4.00	4.00	5.00	

JEFE ADMINISTRATIVO
L. A. CARLOS EL VICTORIA RIOS
SUBDIRECTOR DE SERVICIOS ADMINISTRATIVOS
TEPOSCOLULA
20E119999A



TITULAR DE LA DEPENDENCIA/ENTIDAD
M. C. JAIME CHAVEZ FLORES
DIRECTOR GENERAL
DIRECCIÓN GENERAL

SEP SES
DGEST DIV
INSTITUTO
TECNOLÓGICO
SUPERIOR DE
TEPOSCOLULA
20E119999A

**REPORTE DE AVANCE DE GESTION
UR 536 - INSTITUTO TECNOLÓGICO SUPERIOR DE TEPOSCOLULA
CUARTO TRIMESTRE 2018**



ESTRATEGIA: 01-PROMOVER LOS MECANISMOS PARA INCENTIVAR LA VINCULACIÓN ENTRE LAS IES Y LOS SECTORES PRODUCTIVO Y SOCIAL EN EL ESTADO DE OAXACA.

COMPONENTE: 647-CULTURAL, CÍVICA Y DEPORTIVA PROMOVIDA Y DIFUNDIR

LÍNEAS DE ACCIÓN: 01-PROMOVER CONJUNTAMENTE CON LAS IES PROGRAMAS DE RESIDENCIAS PROFESIONALES EN EMPRESAS Y DEPENDENCIAS.

ACTIVIDAD: 242-PROMOCIÓN Y DIFUSIÓN CULTURAL, CÍVICA Y DEPORTIVA

UE: 001-INSTITUTO TECNOLÓGICO SUPERIOR DE TEPOSCOLULA

ESTRUCTURA PROGRAMATICA PRESUPUESTAL			
PROGRAMA	SUBPROGRAMA	PROYECTO	OBRA/ACTIVIDAD
156-VINCULACIÓN DE LAS INSTITUCIONES DE EDUCACIÓN SUPERIOR CON EL SECTOR PRODUCTIVO Y SOCIAL	04-PROMOCIÓN Y DIFUSIÓN DE LA CULTURA, CÍVICA Y DEPORTIVA	000--	001-EVENTOS CULTURALES REALIZADOS

PRESUPUESTO DE LA ACTIVIDAD									
Aprobado	Ampliación	Reducción	Modificado	T1	T2	T3	T4	Acumulado	% de Devengado Acum. Vs. Modificado
54,000.00	693,086.09	96,422.11	650,663.98	12,448.00	32,976.22	38,445.23	566,794.53	650,663.98	87.11

DATOS DEL INDICADOR					
Nombre :	PORCENTAJE DE EVENTOS ASISTIDOS				
Definición :	MIDE EL PORCENTAJE DE EVENTOS ASISTIDOS, RESPECTO AL PROGRAMADO				
Método de Cálculo :	(EVENTOS ASISTIDOS/EVENTOS PROGRAMADOS)*100				

Tipo	Dimensión	Frecuencia de Medición	Unidad de Medida	Tipo de Valor	Sentido Esperado
GESTIÓN	EFICACIA	TRIMESTRAL	PORCENTAJE	FLUJO	ASCENDENTE

MEDIOS DE VERIFICACIÓN / FUENTE INFORMACIÓN	SUPUESTO
CONVOCATORIAS Y CONSTANCIAS DE PARTICIPACION POR EL DEPARTAMENTO DE ACTIVIDADES EXTRAESCOLARES Y DE INNOVACIÓN Y CALIDAD	PARTICIPACIÓN ACTIVA DE LOS ALUMNOS EN LAS ACTIVIDADES CÍVICAS, CULTURALES Y DEPORTIVAS

DATOS DE LA META	
Definición de la variable Meta:	1 - NÚMERO DE PROMOCIÓN Y DIFUSIÓN CULTURAL, CÍVICA Y DEPORTIVA
Unidad de medida:	3 - PORCENTAJE

LÍNEA BASE DE LA META DEL INDICADOR	
AÑO	VALOR
2017	1.00

AVANCE TRIMESTRAL					
	1er.TRIMESTRE	2o.TRIMESTRE	3er.TRIMESTRE	4o.TRIMESTRE	TOTAL ACUMULADO
PROGRAMADA	0.00	1.00	0.00	0.00	1.00
ACTUALIZADA	0.00	1.00	0.00	0.00	1.00
ALCANZADA	0.00	0.00	1.00	0.00	1.00

PORCENTAJE ALCANZADO EN EL TRIMESTRE: 0.00 %

SEP
SECRETARÍA DE EDUCACIÓN PÚBLICA

TECNOLÓGICO NACIONAL DE MÉXICO DITD

INSTITUTO TECNOLÓGICO SUPERIOR DE TEPOSCOLULA

20E119999A

JEFE ADMINISTRATIVO
L. A. CARLOS ELÍ VICTORIA RÍOS.
SUBDIRECCIÓN DE SERVICIOS ADMINISTRATIVOS

SUBDIRECCIÓN DE SERVICIOS ADMINISTRATIVOS

SEP SES
DIRECCIÓN DE GESTIÓN DITD

INSTITUTO TECNOLÓGICO SUPERIOR DE TEPOSCOLULA

20E119999A

TITULAR DE LA DEPENDENCIA/ENTIDAD
M. C. JAIME CHAVEZ FLORES.
DIRECTOR GENERAL

**REPORTE DE AVANCE DE GESTION
UR 536 - INSTITUTO TECNOLÓGICO SUPERIOR DE TEPOSCOLULA
CUARTO TRIMESTRE 2018**



ESTRATEGIA: 01-PROMOVER LOS MECANISMOS PARA INCENTIVAR LA VINCULACIÓN ENTRE LAS IES Y LOS SECTORES PRODUCTIVO Y SOCIAL EN EL ESTADO DE OAXACA.

LÍNEAS DE ACCIÓN: 01-PROMOVER CONJUNTAMENTE CON LAS IES PROGRAMAS DE RESIDENCIAS PROFESIONALES EN EMPRESAS Y DEPENDENCIAS.

UE: 001-INSTITUTO TECNOLÓGICO SUPERIOR DE TEPOSCOLULA

COMPONENTE: 647-CULTURAL, CÍVICA Y DEPORTIVA
PROMOVIDA Y DIFUNDIR

ACTIVIDAD: 242-PROMOCIÓN Y DIFUSIÓN CULTURAL, CÍVICA Y DEPORTIVA

ESTRUCTURA PROGRAMATICA PRESUPUESTAL			
PROGRAMA	SUBPROGRAMA	PROYECTO	OBRA/ACTIVIDAD
156-VINCULACIÓN DE LAS INSTITUCIONES DE EDUCACIÓN SUPERIOR CON EL SECTOR PRODUCTIVO Y SOCIAL	04-PROMOCIÓN Y DIFUSIÓN DE LA CULTURA, CÍVICA Y DEPORTIVA	000--	002-EVENTOS CIVICOS REALIZADOS

PRESUPUESTO DE LA ACTIVIDAD									
Aprobado	Ampliación	Reducción	Modificado	T1	T2	T3	T4	Acumulado	% de Devengado Acum. Vs. Modificado
30,000.00	21,000.00	0.00	51,000.00	0.00	19,389.00	0.00	31,276.00	50,665.00	61.33

DATOS DEL INDICADOR					
Nombre :	PORCENTAJE DE EVENTOS ASISTIDOS				
Definición :	MIDE EL PORCENTAJE DE EVENTOS ASISTIDOS, RESPECTO AL PROGRAMADO				
Método de Cálculo :	(EVENTOS ASISTIDOS/EVENTOS PROGRAMADOS)*100				
Tipo	Dimensión	Frecuencia de Medición	Unidad de Medida	Tipo de Valor	Sentido Esperado
GESTIÓN	EFICACIA	TRIMESTRAL	PORCENTAJE	FLUJO	ASCENDENTE
MEDIOS DE VERIFICACIÓN / FUENTE INFORMACIÓN			SUPUESTO		
CONVOCATORIAS Y CONSTANCIAS DE PARTICIPACION POR EL DEPARTAMENTO DE ACTIVIDADES EXTRAESCOLARES Y DE INNOVACIÓN Y CALIDAD			PARTICIPACIÓN ACTIVA DE LOS ALUMNOS EN LAS ACTIVIDADES CÍVICAS, CULTURALES Y DEPORTIVAS		

DATOS DE LA META	
Definición de la variable Meta:	1 - NÚMERO DE PROMOCIÓN Y DIFUSIÓN CULTURAL, CÍVICA Y DEPORTIVA
Unidad de medida:	3 - PORCENTAJE

LÍNEA BASE DE LA META DEL INDICADOR			
AÑO	2017	VALOR	1.00

AVANCE TRIMESTRAL					
	1er.TRIMESTRE	2o.TRIMESTRE	3er.TRIMESTRE	4o.TRIMESTRE	TOTAL ACUMULADO
PROGRAMADA	0.00	0.00	0.00	1.00	1.00
ACTUALIZADA	0.00	0.00	0.00	1.00	1.00
ALCANZADA	0.00	0.00	0.00	1.00	1.00

PORCENTAJE ALCANZADO EN EL TRIMESTRE: 100.00 %

SEP
SECRETARÍA DE EDUCACIÓN PÚBLICA

TECNOLÓGICO NACIONAL DE MÉXICO DTD

INSTITUTO TECNOLÓGICO SUPERIOR DE TEPOSCOLULA

JEFE ADMINISTRATIVO
L. A. CARLOS EL VICTORIANO RÍOS.
SUBDIRECTOR DE SERVICIOS ADMINISTRATIVOS 20EIT9999A

SUBDIRECCIÓN DE SERVICIOS ADMINISTRATIVOS

SEP SES
DGEST DTD
INSTITUTO TECNOLÓGICO SUPERIOR DE TEPOSCOLULA
20EIT9999A

TITULAR DE LA DEPENDENCIA/ENTIDAD
M. C. JAMME CHAVEZ FLORES.
DIRECTOR GENERAL

DIRECCIÓN GENERAL

**REPORTE DE AVANCE DE GESTION
UR 536 - INSTITUTO TECNOLÓGICO SUPERIOR DE TEPOSCOLULA
CUARTO TRIMESTRE 2018**



Gobierno del Estado

ESTRATEGIA: 01-PROMOVER LOS MECANISMOS PARA INCENTIVAR LA VINCULACIÓN ENTRE LAS IES Y LOS SECTORES PRODUCTIVO Y SOCIAL EN EL ESTADO DE OAXACA.

COMPONENTE: 647-CULTURAL, CÍVICA Y DEPORTIVA PROMOVIDA Y DIFUNDIR

LÍNEAS DE ACCIÓN: 01-PROMOVER CONJUNTAMENTE CON LAS IES PROGRAMAS DE RESIDENCIAS PROFESIONALES EN EMPRESAS Y DEPENDENCIAS.

ACTIVIDAD: 242-PROMOCIÓN Y DIFUSIÓN CULTURAL, CÍVICA Y DEPORTIVA

UE: 001-INSTITUTO TECNOLÓGICO SUPERIOR DE TEPOSCOLULA

ESTRUCTURA PROGRAMATICA PRESUPUESTAL			
PROGRAMA	SUBPROGRAMA	PROYECTO	OBRA/ACTIVIDAD
156-VINCULACIÓN DE LAS INSTITUCIONES DE EDUCACIÓN SUPERIOR CON EL SECTOR PRODUCTIVO Y SOCIAL	04-PROMOCIÓN Y DIFUSIÓN DE LA CULTURA, CÍVICA Y DEPORTIVA	000--	003-EVENTOS DEPORTIVOS REALIZADOS

PRESUPUESTO DE LA ACTIVIDAD									
Aprobado	Ampliación	Reducción	Modificado	T1	T2	T3	T4	Acumulado	% de Devengado Acum. Vs. Modificado
49,271.50	0.00	4,635.75	44,635.75	0.00	0.00	5,800.00	38,835.75	44,635.75	87.01

DATOS DEL INDICADOR					
Nombre:	PORCENTAJE DE EVENTOS ASISTIDOS				
Definición:	MIDE EL PORCENTAJE DE EVENTOS ASISTIDOS, RESPECTO AL PROGRAMADO				
Método de Cálculo:	(EVENTOS ASISTIDOS/EVENTOS PROGRAMADOS)*100				
Tipo	Dimensión	Frecuencia de Medición	Unidad de Medida	Tipo de Valor	Sentido Esperado
GESTIÓN	EFICACIA	TRIMESTRAL	PORCENTAJE	FLUJO	ASCENDENTE

MEDIOS DE VERIFICACIÓN / FUENTE INFORMACIÓN	SUPUESTO
CONVOCATORIAS Y CONSTANCIAS DE PARTICIPACION POR EL DEPARTAMENTO DE ACTIVIDADES EXTRAESCOLARES Y DE INNOVACIÓN Y CALIDAD	PARTICIPACIÓN ACTIVA DE LOS ALUMNOS EN LAS ACTIVIDADES CÍVICAS, CULTURALES Y DEPORTIVAS

DATOS DE LA META	
Definición de la variable Meta:	1 - NÚMERO DE PROMOCIÓN Y DIFUSIÓN CULTURAL, CÍVICA Y DEPORTIVA
Unidad de medida:	3 - PORCENTAJE

LÍNEA BASE DE LA META DEL INDICADOR	
AÑO	VALOR
2017	1.00

AVANCE TRIMESTRAL					
	1er.TRIMESTRE	2o.TRIMESTRE	3er.TRIMESTRE	4o.TRIMESTRE	TOTAL ACUMULADO
PROGRAMADA	0.00	1.00	0.00	0.00	1.00
ACTUALIZADA	0.00	1.00	0.00	0.00	1.00
ALCANZADA	0.00	0.00	0.00	0.00	0.00

PORCENTAJE ALCANZADO EN EL TRIMESTRE: 0.00 %

SEP
SECRETARÍA DE EDUCACIÓN PÚBLICA

TECNOLÓGICO NACIONAL DE MÉXICO
DITD
INSTITUTO TECNOLÓGICO SUPERIOR DE TEPOSCOLULA
2019999A

JEFE ADMINISTRATIVO
L. A. CARLOS EL VICTORIA RÍOS
SUBDIRECTOR DE SERVICIOS ADMINISTRATIVOS

SUBDIRECCIÓN DE SERVICIOS ADMINISTRATIVOS

SEP SES
DGEST DITD
INSTITUTO TECNOLÓGICO SUPERIOR DE TEPOSCOLULA
2019999A

TITULAR DE LA DEPENDENCIA/ENTIDAD
M. C. JAIME CHAVEZ FLORES.
DIRECTOR GENERAL

DIRECCIÓN GENERAL



GOBIERNO DEL ESTADO
DE OAXACA

Oaxaca
JUNTOS CONSTRUIMOS EL CAMBIO



Gobierno del Estado



Instituto Tecnológico Superior de Tehuacan

PROGRAMAS Y PROYECTOS DE INVERSION

NO APLICA



GOBIERNO DEL ESTADO
DE OAXACA



JUNTOS CONSTRUIMOS EL CAMBIO



Gobierno del Estado



Instituto Tecnológico Superior de Tehuacan

RELACION DE BIENES INMUEBLES QUE COMPONEN EL PATRIMONIO

DEL 01 DE ENERO AL 31 DE DICIEMBRE DE 2018
(Pesos)

CUENTA	DESCRIPCIÓN DEL BIEN	Saldo Final
12310	TERRENOS	
12330	EDIFICIOS NO RESIDENCIALES	
12351	EDIFICACIÓN HABITACIONAL EN PROCESO	
12352	EDIFICACIÓN NO HABITACIONAL EN PROCESO	
12353	CONSTRUCCIÓN DE OBRAS PARA EL ABASTECIMIENTO DE AGUA, PETRÓLEO, GAS, ELECTRICIDAD Y TELECOMUNICACION	
12354	DIVISIÓN DE TERRENOS Y CONSTRUCCIÓN DE OBRAS DE URBANIZACIÓN EN PROCESO	
12355	CONSTRUCCIÓN DE VÍAS DE COMUNICACIÓN EN PROCESO	
12356	OTRAS CONSTRUCCIONES DE INGENIERÍA CIVIL U OBRA PESADA EN PROCESO	
12357	INSTALACIONES Y EQUIPAMIENTO EN CONSTRUCCIONES EN PROCESO	
12359	TRABAJOS DE ACABADOS EN EDIFICACIONES Y OTROS TRABAJOS ESPECIALIZADOS EN PROCESO	
12361	EDIFICACIÓN HABITACIONAL EN PROCESO	
12362	EDIFICACIÓN NO HABITACIONAL EN PROCESO	
12363	CONSTRUCCIÓN DE OBRAS PARA EL ABASTECIMIENTO DE AGUA, PETRÓLEO, GAS, ELECTRICIDAD Y TELECOMUNICACION	
12364	DIVISIÓN DE TERRENOS Y CONSTRUCCIÓN DE OBRAS DE URBANIZACIÓN	
12365	CONSTRUCCIÓN DE VÍAS DE COMUNICACIÓN EN PROCESO	
12366	OTRAS CONSTRUCCIONES DE INGENIERÍA CIVIL U OBRA PESADA EN PROCESO	
12367	INSTALACIONES Y EQUIPAMIENTO EN CONSTRUCCIONES EN PROCESO	
12369	TRABAJOS DE ACABADOS EN EDIFICACIONES Y OTROS TRABAJOS ESPECIALIZADOS EN PROCESO	
12390	OTROS BIENES INMUEBLES	
	SUMA TOTAL:	0



GOBIERNO DEL ESTADO
DE OAXACA

Oaxaca

JUNTOS CONSTRUIMOS EL CAMBIO



Gobierno del Estado



Instituto Tecnológico Superior de Tehuacan

RELACION DE BIENES MUEBLES QUE COMPONEN EL PATRIMONIO

DEL 01 DE ENERO AL 31 DE DICIEMBRE DE 2018

(Pesos)

CUENTA	DESCRIPCIÓN DEL BIEN	Saldo Final
12411	MUEBLES DE OFICINA Y ESTANTERÍA	453,267
12412	MUEBLES, EXCEPTO DE OFICINA Y ESTANTERÍA	57,485
12413	EQUIPO DE CÓMPUTO Y DE TECNOLOGÍAS DE LA INFORMACIÓN	2,371,071
12419	OTROS MOBILIARIOS Y EQUIPOS DE ADMINISTRACIÓN	8,100
12421	EQUIPOS Y APARATOS AUDIOVISUALES	775,481
12422	APARATOS DEPORTIVOS	
12423	CÁMARAS FOTOGRÁFICAS Y DE VIDEO	134,952
12429	OTRO MOBILIARIO Y EQUIPO EDUCACIONAL Y RECREATIVO	573,989
12431	EQUIPO MÉDICO Y DE LABORATORIO	429,124
12432	INSTRUMENTAL MÉDICO Y DE LABORATORIO	
12441	AUTOMÓVILES Y CAMIONES	1,415,700
12443	EQUIPO AEROSPAECIAL	
12445	EMBARCACIONES	
12449	OTROS EQUIPOS DE TRANSPORTE	47,500
12450	EQUIPO DE DEFENSA Y SEGURIDAD	
12461	MAQUINARIA Y EQUIPO AGROPECUARIO	
12462	MAQUINARIA Y EQUIPO INDUSTRIAL	32,741
12463	MAQUINARIA Y EQUIPO DE CONSTRUCCIÓN	
12464	SISTEMAS DE AIRE ACONDICIONADO, CALEFACCIÓN Y DE REFRIGERACIÓN INDUSTRIAL Y COMERCIAL	
12465	EQUIPO DE COMUNICACIÓN Y TELECOMUNICACIÓN	50,529
12466	EQUIPOS DE GENERACIÓN ELÉCTRICA, APARATOS Y ACCESORIOS ELÉCTRICOS	208,563
12467	HERRAMIENTAS Y MÁQUINAS-HERRAMIENTA	38,906
12469	OTROS EQUIPOS	173,522
12471	BIENES ARTÍSTICOS, CULTURALES Y CIENTIFICOS	
12483	AVES	
12484	OVINOS Y CAPRINOS	
12486	EQUINOS	
12487	ESPECIES MENORES Y DE ZOOLOGICO	
12488	ÁRBOLES Y PLANTAS	
12489	OTROS ACTIVOS BIOLÓGICOS	
	SUMA TOTAL:	\$6,770,930



GOBIERNO DEL ESTADO
DE OAXACA

Oaxaca

JUNTOS CONSTRUIMOS EL CAMBIO



Gobierno del Estado



Instituto Tecnológico Superior de Teposcolula

RELACION DE ESQUEMAS BURSATILES Y COBERTURAS FINANCIERAS

NO APLICA



GOBIERNO DEL ESTADO DE OAXACA



Instituto Tecnológico Superior de Teposcolula

MONTOS PAGADOS POR AYUDAS Y SUBSIDIOS SOCIALES PERIODO: ENERO - DICIEMBRE 2018.

CONCEPTO	AYUDA A	SUBSIDIO	SECTOR (ECONOMICO O SOCIAL)	BENEFICIARIO	CURP	RFC	MONTO PAGADO
NO APLICA							

NOTA : Atendiendo a lo establecido en el artículo 67 de la Ley General de Contabilidad Gubernamental actual, así mismo el formato aprobado por el CONAC para este concepto en referencia a su ámbito de aplicación, descrito en el numeral dos se hace la publicación correspondiente.

Con base a nuestro presupuesto aprobado para el ejercicio 2018, esta partida no está autorizada para su ejecución.



INSTITUTO TECNOLÓGICO SUPERIOR DE TEPECOLCOLULA
Estado de Situación Financiera Detallado - LDF
Al 31 de Diciembre de 2018 y al 31 de Diciembre de 2017
(PESOS)

Concepto	31-dic-18	31-dic-17	Concepto	31-dic-18	31-dic-17
ACTIVO			PASIVO		
Activo Circulante			Pasivo Circulante		
Efectivo y Equivalentes	1,005,830	1,131,384	Cuentas por Pagar a Corto Plazo	45,553,805	14,177,950
Efectivo	24,018	34,018	Servicios Personales por Pagar a Corto Plazo	0	0
Bancos/Tesorería	0	0	Proveedores por Pagar a Corto Plazo	1,045,522	1,045,522
Bancos/Dependencias y Otros	981,812	1,097,366	Contratistas por Obras Públicas por Pagar a Corto Plazo	0	0
Inversiones Temporales (Hasta 3 meses)	0	0	Participaciones y Aportaciones por Pagar a Corto Plazo	0	0
Fondos con Afectación Específica	0	0	Transferencias Otorgadas por Pagar a Corto Plazo	19,337,801	2,886,511
Depósitos de Fondos de Terceros en Garantía y/o Administración	0	0	Intereses, Comisiones y Otros Gastos de la Deuda Pública por Pagar a Corto Plazo	0	0
Otros Efectivos y Equivalentes	0	0	Retenciones y Contribuciones por Pagar a Corto Plazo	1,655,383	471,257
Derechos a Recibir Efectivo o Equivalentes	41,795,730	13,291,173	Devoluciones de la Ley de Ingresos por Pagar a Corto Plazo	0	0
Inversiones Financieras de Corto Plazo	0	0	Otras Cuentas por Pagar a Corto Plazo	23,515,098	9,774,660
Cuentas por Cobrar a Corto Plazo	41,791,853	13,291,173	Documentos por Pagar a Corto Plazo	0	0
Deudores Diversos por Cobrar a Corto Plazo	3,877	0	Documentos Comerciales por Pagar a Corto Plazo	0	0
Ingresos por Recuperar a Corto Plazo	0	0	Documentos con Contratistas por Obras Públicas por Pagar a Corto Plazo	0	0
Deudores por Anticipos de la Tesorería a Corto Plazo	0	0	Otros Documentos por Pagar a Corto Plazo	0	0
Préstamos Otorgados a Corto Plazo	0	0	Porción a Corto Plazo de la Deuda Pública a Largo Plazo	0	0
Otros Derechos a Recibir Efectivo o Equivalentes a Corto Plazo	0	0	Porción a Corto Plazo de la Deuda Pública	0	0
Derechos a Recibir Bienes o Servicios	0	0	Porción a Corto Plazo de Arrendamiento Financiero	0	0
Anticipo a Proveedores por Adquisición de Bienes y Prestación de Servicios a Corto Plazo	0	0	Títulos y Valores a Corto Plazo	0	0
Anticipo a Proveedores por Adquisición de Bienes Inmuebles y Muebles a Corto Plazo	0	0	Pasivos Diferidos a Corto Plazo	0	0
Anticipo a Proveedores por Adquisición de Bienes Intangibles a Corto Plazo	0	0	Ingresos Cobrados por Adelantado a Corto Plazo	0	0
Anticipo a Contratistas por Obras Públicas a Corto Plazo	0	0	Intereses Cobrados por Adelantado a Corto Plazo	0	0
Otros Derechos a Recibir Bienes o Servicios a Corto Plazo	0	0	Otros Pasivos Diferidos a Corto Plazo	0	0
Inventarios	0	0	Fondos y Bienes de Terceros en Garantía y/o Administración a Corto Plazo	0	0
Inventario de Mercancías para Venta	0	0	Fondos en Garantía a Corto Plazo	0	0
Inventario de Mercancías Terminadas	0	0	Fondos en Administración a Corto Plazo	0	0
Inventario de Mercancías en Proceso de Elaboración	0	0	Fondos Contingentes a Corto Plazo	0	0
Inventario de Materias Primas, Materiales y Suministros para Producción	0	0	Fondos de Fideicomisos, Mandatos y Contratos Análogos a Corto Plazo	0	0
Bienes en Tránsito	0	0	Otros Fondos de Terceros en Garantía y/o Administración a Corto Plazo	0	0
Almacenes	0	0	Valores y Bienes en Garantía a Corto Plazo	0	0
Estimación por Pérdida o Deterioro de Activos Circulantes	0	0	Provisiones a Corto Plazo	0	0
Estimaciones para Cuentas Incobrables por Derechos a Recibir Efectivo o Equivalentes	0	0	Provisión para Demandas y Juicios a Corto Plazo	0	0
Estimación por Deterioro de Inventarios	0	0	Provisión para Contingencias a Corto Plazo	0	0
Otros Activos Circulantes	0	0	Otras Provisiones a Corto Plazo	0	0
Valores en Garantía	0	0	Otros Pasivos a Corto Plazo	0	0
Bienes en Garantía (excluye depósitos de fondos)	0	0	Ingresos por Clasificar	0	0
Bienes Derivados de Embargos, Decomisos, Aseguramientos y Dación en Pago	0	0	Recaudación por Participar	0	0
Adquisición con Fondos de Terceros	0	0	Otros Pasivos Circulantes	0	0
Total de Activos Circulantes	42,801,560	14,422,557	Total de Pasivos Circulantes	45,553,805	14,177,950
Activo No Circulante			Pasivo No Circulante		
Inversiones Financieras a Largo Plazo	0	0	Cuentas por Pagar a Largo Plazo	0	0
Derechos a Recibir Efectivo o Equivalentes a Largo Plazo	0	0	Documentos por Pagar a Largo Plazo	0	0
Bienes Inmuebles, Infraestructura y Construcciones en Proceso	0	0	Deuda Pública a Largo Plazo	0	0
Bienes Muebles	6,770,930	6,770,930	Pasivos Diferidos a Largo Plazo	0	0
Activos Intangibles	169,578	169,578	Fondos y Bienes de Terceros en Garantía y/o en Administración a Largo Plazo	0	0
Depreciación, Deterioro y Amortización Acumulada de Bienes	-538,319	-538,319	Provisiones a Largo Plazo	0	0
Activos Diferidos	0	0	Total de Pasivos No Circulantes	0	0
Estimación por Pérdida o Deterioro de Activos no Circulantes	0	0	Total del Pasivo	45,553,805	14,177,950
Otros Activos no Circulantes	0	0	HACIENDA PÚBLICA/PATRIMONIO		
Total de Activos No Circulantes	6,402,190	6,402,190	Hacienda Pública/Patrimonio Contribuido		
Total del Activo	49,203,750	20,824,746	Aportaciones	1,942,391	1,942,391
			Donaciones de Capital	0	0
			Actualización de la Hacienda Pública/Patrimonio	1,942,391	1,942,391
			Hacienda Pública/Patrimonio Generado	4,704,405	5,286,934
			Resultados del Ejercicio (Ahorro/ Desahorro)	-582,528	0
			Resultados de Ejercicios Anteriores	5,286,934	5,286,934
			Revalúos	0	0
			Reservas	0	0
			Rectificaciones de Resultados de Ejercicios Anteriores	0	0
			Exceso o Insuficiencia en la Actualización de la Hacienda Pública/Patrimonio	0	0
			Resultado por Posición Monetaria	0	0
			Resultado por Tenencia de Activos no Monetarios	0	0
			Total Hacienda Pública/Patrimonio	6,646,796	7,229,325
			Resultados del Ejercicio (Ahorro/Desahorro)	- 2,996,852	582,528
			Total del Pasivo y Hacienda Pública/Patrimonio	49,203,750	20,824,746

INSTITUTO TECNOLÓGICO SUPERIOR DE TEPOSCOLULA			
Balance Presupuestario - LDF			
Del 1 de Enero al 31 de Diciembre de 2018			
(PESOS)			
Concepto	Estimado/Aprobado	Devengado	Recaudado/Pagado
A. Ingresos Totales (A = A1+A2+A3)	25,673,682	24,343,424	24,343,424
A1. Ingresos de Libre Disposición	25,673,682	24,343,424	24,343,424
A2. Transferencias Federales Etiquetadas			
A3. Financiamiento Neto			
B. Egresos Presupuestarios¹ (B = B1+B2)	0	0	0
B1. Gasto No Etiquetado (sin incluir Amortización de la Deuda Pública)			
B2. Gasto Etiquetado (sin incluir Amortización de la Deuda Pública)			
C. Remanentes del Ejercicio Anterior (C = C1 + C2)			
C1. Remanentes de Ingresos de Libre Disposición aplicados en el periodo			
C2. Remanentes de Transferencias Federales Etiquetadas aplicados en el periodo			
I. Balance Presupuestario (I = A - B + C)	0	0	0
II. Balance Presupuestario sin Financiamiento Neto (II = I - A3)	0	0	0
III. Balance Presupuestario sin Financiamiento Neto y sin Remanentes del Ejercicio Anterior (III = II - C)	0	0	0
Concepto	Aprobado	Devengado	Pagado
E. Intereses, Comisiones y Gastos de la Deuda (E = E1+E2)	0	0	0
E1. Intereses, Comisiones y Gastos de la Deuda con Gasto No Etiquetado			
E2. Intereses, Comisiones y Gastos de la Deuda con Gasto Etiquetado			
IV. Balance Primario (IV = III + E)	0	0	0
Concepto	Estimado/Aprobado	Devengado	Recaudado/Pagado
F. Financiamiento (F = F1 + F2)	0	0	0
F1. Financiamiento con Fuente de Pago de Ingresos de Libre Disposición			
F2. Financiamiento con Fuente de Pago de Transferencias Federales Etiquetadas			
G. Amortización de la Deuda (G = G1 + G2)	0	0	0
G1. Amortización de la Deuda Pública con Gasto No Etiquetado			
G2. Amortización de la Deuda Pública con Gasto Etiquetado			
A3. Financiamiento Neto (A3 = F - G)	0	0	0
Concepto	Estimado/Aprobado	Devengado	Recaudado/Pagado
A1. Ingresos de Libre Disposición	0	0	0
A3.1 Financiamiento Neto con Fuente de Pago de Ingresos de Libre Disposición (A3.1 = F1 - G1)	0	0	0
F1. Financiamiento con Fuente de Pago de Ingresos de Libre Disposición			
G1. Amortización de la Deuda Pública con Gasto No Etiquetado			
B1. Gasto No Etiquetado (sin incluir Amortización de la Deuda Pública)			
C1. Remanentes de Ingresos de Libre Disposición aplicados en el periodo			
V. Balance Presupuestario de Recursos Disponibles (V = A1 + A3.1 - B1 + C1)	0	0	0
VI. Balance Presupuestario de Recursos Disponibles sin Financiamiento Neto (VI = V - A3.1)	0	0	0
Concepto	Estimado/Aprobado	Devengado	Recaudado/Pagado
A2. Transferencias Federales Etiquetadas	0	0	0
A3.2 Financiamiento Neto con Fuente de Pago de Transferencias Federales Etiquetadas (A3.2 = F2 - G2)	0	0	0
F2. Financiamiento con Fuente de Pago de Transferencias Federales Etiquetadas			
G2. Amortización de la Deuda Pública con Gasto Etiquetado			
B2. Gasto Etiquetado (sin incluir Amortización de la Deuda Pública)			
C2. Remanentes de Transferencias Federales Etiquetadas aplicados en el periodo			
VII. Balance Presupuestario de Recursos Etiquetados (VII = A2 + A3.2 - B2 + C2)	0	0	0
VIII. Balance Presupuestario de Recursos Etiquetados sin Financiamiento Neto (VIII = VII - A3.2)	0	0	0



INSTITUTO TECNOLÓGICO DE TEPECOLULA
Estado Analítico de Ingreso Detallado - LDF
Del 1 de Enero al 31 de Diciembre de 2018
(PESOS)

Concepto	Ingreso					Diferencia
	Estimado	Ampliaciones/ (Reducciones)	Modificado	Devengado	Recaudado	
Ingresos de Libre Disposición	25,673,682.0	- 1,176,651.0	24,497,031.0	24,343,424.0	21,948,103.0	153,606.0
A. Impuestos						
B. Cuotas y Aportaciones de Seguridad Social						
C. Contribuciones de Mejoras						
D. Derechos						
E. Productos						
F. Aprovechamientos						
G. Ingresos por Ventas de Bienes y Servicios						
H. Participaciones (H=h1+h2+h3+h4+h5+h6+h7+h8+h9+h10+h11)						
h1) Fondo General de Participaciones						
h2) Fondo de Fomento Municipal						
h3) Fondo de Fiscalización y Recaudación						
h4) Fondo de Compensación						
h5) Fondo de Extracción de Hidrocarburos						
h6) Impuesto Especial Sobre Producción y Servicios						
h7) 0.136% de la Recaudación Federal Participable						
h8) 3.17% Sobre Extracción de Petróleo						
h9) Gasolinas y Diésel						
h10) Fondo del Impuesto Sobre la Renta						
h11) Fondo de Estabilización de los Ingresos de las Entidades Federativas						
I. Incentivos Derivados de la Colaboración Fiscal (I=i1+i2+i3+i4+i5)						
i1) Tenencia o Uso de Vehículos						
i2) Fondo de Compensación ISAN						
i3) Impuesto Sobre Automóviles Nuevos						
i4) Fondo de Compensación de Repesos-Intermedios						
i5) Otros Incentivos Económicos						
J. Transferencias	25,673,682.0	- 1,176,651.0	24,497,031.0	24,343,424.0	21,948,103.0	153,606.0
K. Convenios						
k1) Otros Convenios y Subsidios						
L. Otros Ingresos de Libre Disposición (L=l1+l2)						
l1) Participaciones en Ingresos Locales						
l2) Otros Ingresos de Libre Disposición						
I. Total de Ingresos de Libre Disposición (I=A+B+C+D+E+F+G+H+I+J+K+L)	25,673,682.0	- 1,176,651.0	24,497,031.0	24,343,424.0	21,948,103.0	153,606.0
Ingresos Excedentes de Ingresos de Libre Disposición						
Transferencias Federales Etiquetadas	0	0	0	0	0	0
A. Aportaciones (A=a1+a2+a3+a4+a5+a6+a7+a8)	0	0	0	0	0	0
a1) Fondo de Aportaciones para la Nómina Educativa y Gasto Operativo						
a2) Fondo de Aportaciones para los Servicios de Salud						
a3) Fondo de Aportaciones para la Infraestructura Social						
a4) Fondo de Aportaciones para el Fortalecimiento de los Municipios y de las Demarcaciones Territoriales del Distrito Federal						
a5) Fondo de Aportaciones Múltiples						
a6) Fondo de Aportaciones para la Educación Tecnológica y de Adultos						
a7) Fondo de Aportaciones para la Seguridad Pública de los Estados y del Distrito Federal						
a8) Fondo de Aportaciones para el Fortalecimiento de las Entidades Federativas						
B. Convenios (B=b1+b2+b3+b4)	0	0	0	0	0	0
b1) Convenios de Protección Social en Salud						
b2) Convenios de Descentralización						
b3) Convenios de Reasignación						
b4) Otros Convenios y Subsidios						
C. Fondos Distintos de Aportaciones (C=c1+c2)	0	0	0	0	0	0
c1) Fondo para Entidades Federativas y Municipios Productores de Hidrocarburos						
c2) Fondo Minero						
D. Transferencias, Subsidios y Subvenciones, y Pensiones y Jubilaciones	0	0	0	0	0	0
E. Otras Transferencias Federales Etiquetadas	0	0	0	0	0	0
II. Total de Transferencias Federales Etiquetadas (II = A + B + C + D + E)	0	0	0	0	0	0
III. Ingresos Derivados de Financiamientos (III = A)	0	0	0	0	0	0
A. Ingresos Derivados de Financiamientos						
IV. Total de Ingresos (IV = I + II + III)	25,673,682.0	- 1,176,651.0	24,497,031.0	24,343,424.0	21,948,103.0	153,606.0
Datos Informativos						
1. Ingresos Derivados de Financiamientos con Fuente de Pago de Ingresos de Libre Disposición						
2. Ingresos Derivados de Financiamientos con Fuente de Pago de Transferencias Federales Etiquetadas						
3. Ingresos Derivados de Financiamientos (3 = 1 + 2)	0	0	0	0	0	0

Cuenta Pública del Estado de Oaxaca del Ejercicio Fiscal 2018.



INSTITUTO TECNOLÓGICO SUPERIOR DE TEPECOLULULA
Informe Analítico de la Deuda Pública y Otros Pasivos - LDF
Del 1 de Enero al 31 de Diciembre de 2018
(PESOS)

Denominación de la Deuda Pública y Otros Pasivos	Saldo al 31 de diciembre de 2017 (d)	Disposiciones del Periodo (e)	Amortizaciones del Periodo (f)	Revaluaciones, Reclasificaciones y Otros Ajustes (g)	Saldo Final del Periodo (h) h=d+e-f+g	Pago de Intereses del Periodo (i)	Pago de Comisiones y demás costos asociados durante el Periodo (j)
1. Deuda Pública (1=A+B)							
A. Corto Plazo (A=a1+a2+a3)							
a1) Instituciones de Crédito							
a2) Títulos y Valores							
a3) Arrendamientos Financieros							
B. Largo Plazo (B=b1+b2+b3)							
b1) Instituciones de Crédito							
b2) Títulos y Valores							
b3) Arrendamientos Financieros							
2. Otros Pasivos							
3. Total de la Deuda Pública y Otros Pasivos (3=1+2)							
4. Deuda Contingente¹ (Informativo)							
A. Deuda Contingente 1							
B. Deuda Contingente 2							
C. Deuda Contingente XX							
5. Valor de Instrumentos Bono Cupón Cero² (Informativo)							
A. Instrumento Bono Cupón Cero 1							
B. Instrumento Bono Cupón Cero 2							
C. Instrumento Bono Cupón Cero XX							

¹ Se refiere a cualquier Financiamiento sin fuente o garantía de pago definida que sea asumido de manera solidaria o subsidiaria por las Entidades Federativas con sus Municipios, organismos descentralizados y empresas de participación estatal mayoritaria y fideicomisos, locales o municipales, y por los Municipios con sus respectivos organismos descentralizados y empresas de participación municipal mayoritaria.

² Se refiere al valor del Bono Cupón Cero que respalda el pago de los créditos de corto plazo al mismo (Activo).

Obligaciones a Corto Plazo (k)	Monto Contratado (l)	Plazo Pactado (m)	Tasa de Interés (n)	Comisiones y Costos Relacionados (o)	Tasa Efectiva (p)
6. Obligaciones a Corto Plazo (Informativo)					
A. Crédito 1					
B. Crédito 2					
C. Crédito XX					



INSTITUTO TECNOLÓGICO SUPERIOR DE TEPOSCOLULÁ
Informe Analítico de Obligaciones Diferentes de Financiamientos -LDF
Del 1 de Enero al 31 de Diciembre de 2018
(PESOS)

Denominación de las Obligaciones Diferentes de Financiamiento (c)	Fecha del Contrato (d)	Fecha de inicio de operación del proyecto (e)	Fecha de vencimiento (f)	Monto de la inversión pactado (g)	Plazo pactado (h)	Monto promedio mensual del pago de la contraprestación (i)	Monto promedio mensual del pago de la contraprestación correspondiente al pago de inversión (j)	Monto pagado de la inversión al 31 de Diciembre de 2018 (k)	Monto pagado de la inversión actualizado al 31 de Diciembre de 2018 (l)	Saldo pendiente por pagar de la inversión al 31 de Diciembre de 2018 (m = g - l)
A. Asociaciones Público Privadas (APP's) (A=a+b+c+d)										
a) APP 1										
b) APP 2										
c) APP 3										
d) APP XX										
B. Otros Instrumentos (B=a+b+c+d)										
a) Otro Instrumento 1										
b) Otro Instrumento 2										
c) Otro Instrumento 3										
d) Otro Instrumento XX										
C. Total de Obligaciones Diferentes de Financiamiento (C=A+B)										

No aplica



INSTITUTO TECNOLÓGICO SUPERIOR DE TEPOSCOLULA						
Estado Analítico del Ejercicio del Presupuesto de Egresos Detallado - LDF						
Clasificación por Objeto del Gasto (Capítulo y Concepto)						
Del 1 de Enero al 31 de Diciembre de 2018						
(PESOS)						
Concepto	Egresos					Subejercicio
	Aprobado	Ampliaciones/ (Reducciones)	Modificado	Devengado	Pagado	
I. Gasto No Etiquetado (I=A+B+C+D+E+F+G+H+I)	12,836,841.0	- 2,029,242.0	10,807,598.0	10,802,385.0	9,407,272.0	5,213.0
A. Servicios Personales (A=a1+a2+a3+a4+a5+a6+a7)						
a1) Remuneraciones al Personal de Carácter Permanente						
a2) Remuneraciones al Personal de Carácter Transitorio						
a3) Remuneraciones Adicionales y Especiales						
a4) Seguridad Social						
a5) Otras Prestaciones Sociales y Económicas						
a6) Previsiones						
a7) Pago de Estímulos a Servidores Públicos						
B. Materiales y Suministros (B=b1+b2+b3+b4+b5+b6+b7+b8+b9)	0	0	0	0	0	0
b1) Materiales de Administración, Emisión de Documentos y Artículos Oficiales						
b2) Alimentos y Utensilios						
b3) Materias Primas y Materiales de Producción y Comercialización						
b4) Materiales y Artículos de Construcción y de Reparación						
b5) Productos Químicos, Farmacéuticos y de Laboratorio						
b6) Combustibles, Lubrificantes y Aditivos						
b7) Vestuario, Blancos, Prendas de Protección y Artículos Deportivos						
b8) Materiales y Suministros Para Seguridad						
b9) Herramientas, Refacciones y Accesorios Menores						
C. Servicios Generales (C=c1+c2+c3+c4+c5+c6+c7+c8+c9)	0	0	0	0	0	0
c1) Servicios Básicos						
c2) Servicios de Arrendamiento						
c3) Servicios Profesionales, Científicos, Técnicos y Otros Servicios						
c4) Servicios Financieros, Bancarios y Comerciales						
c5) Servicios de Instalación, Reparación, Mantenimiento y Conservación						
c6) Servicios de Comunicación Social y Publicidad						
c7) Servicios de Traslado y Viáticos						
c8) Servicios Oficiales						
c9) Otros Servicios Generales						
D. Transferencias, Asignaciones, Subsidios y Otras Ayudas (D=d1+d2+d3+d4+d5+d6+d7+d8+d9)	12,836,841.0	- 2,029,242.0	10,807,598.0	10,802,385.0	9,407,272.0	5,213.0
d1) Transferencias Internas y Asignaciones al Sector Público	12,836,841.0	- 2,029,242.0	10,807,598.0	10,802,385.0	9,407,272.0	5,213.0
d2) Transferencias al Resto del Sector Público						
d3) Subsidios y Subvenciones						
d4) Ayudas Sociales						
d5) Pensiones y Jubilaciones						
d6) Transferencias a Fideicomisos, Mandatos y Otros Análogos						
d7) Transferencias a la Seguridad Social						
d8) Donativos						
d9) Transferencias al Exterior						
E. Bienes Muebles, Inmuebles e Intangibles (E=e1+e2+e3+e4+e5+e6+e7+e8+e9)	0	0	0	0	0	0
e1) Mobiliario y Equipo de Administración						
e2) Mobiliario y Equipo Educativo y Recreativo						
e3) Equipo e Instrumental Médico y de Laboratorio						
e4) Vehículos y Equipo de Transporte						
e5) Equipo de Defensa y Seguridad						
e6) Maquinaria, Otros Equipos y Herramientas						
e7) Activos Biológicos						
e8) Bienes Inmuebles						
e9) Activos Intangibles						
F. Inversión Pública (F=f1+f2+f3)	0	0	0	0	0	0
f1) Obra Pública en Bienes de Dominio Público						
f2) Obra Pública en Bienes Propios						
f3) Proyectos Productivos y Acciones de Fomento						
G. Inversiones Financieras y Otras Provisiones (G=g1+g2+g3+g4+g5+g6+g7)	0	0	0	0	0	0
g1) Inversiones Para el Fomento de Actividades Productivas						
g2) Acciones y Participaciones de Capital						
g3) Compra de Títulos y Valores						
g4) Concesión de Préstamos						
g5) Inversiones en Fideicomisos, Mandatos y Otros Análogos						
Fideicomiso de Desastres Naturales (Informativo)						
g6) Otras Inversiones Financieras						
g7) Provisiones para Contingencias y Otras Erogaciones Especiales						
H. Participaciones y Aportaciones (H=h1+h2+h3)	0	0	0	0	0	0
h1) Participaciones						
h2) Aportaciones						
h3) Convenios						
I. Deuda Pública (I=i1+i2+i3+i4+i5+i6+i7)	0	0	0	0	0	0
i1) Amortización de la Deuda Pública						
i2) Intereses de la Deuda Pública						
i3) Comisiones de la Deuda Pública						
i4) Gastos de la Deuda Pública						
i5) Costo por Coberturas						
i6) Apoyos Financieros						
i7) Adeudos de Ejercicios Fiscales Anteriores (ADEFAS)						
II. Gasto Etiquetado (II=A+B+C+D+E+F+G+H+I)	12,836,841	852,591	13,689,432	13,541,039	12,540,831	148,393
A. Servicios Personales (A=a1+a2+a3+a4+a5+a6+a7)	0	0	0	0	0	0
a1) Remuneraciones al Personal de Carácter Permanente						
a2) Remuneraciones al Personal de Carácter Transitorio						
a3) Remuneraciones Adicionales y Especiales						
a4) Seguridad Social						
a5) Otras Prestaciones Sociales y Económicas						
a6) Previsiones						
a7) Pago de Estímulos a Servidores Públicos						
B. Materiales y Suministros (B=b1+b2+b3+b4+b5+b6+b7+b8+b9)	0	0	0	0	0	0
b1) Materiales de Administración, Emisión de Documentos y Artículos Oficiales						
b2) Alimentos y Utensilios						
b3) Materias Primas y Materiales de Producción y Comercialización						
b4) Materiales y Artículos de Construcción y de Reparación						
b5) Productos Químicos, Farmacéuticos y de Laboratorio						
b6) Combustibles, Lubrificantes y Aditivos						
b7) Vestuario, Blancos, Prendas de Protección y Artículos Deportivos						
b8) Materiales y Suministros Para Seguridad						
b9) Herramientas, Refacciones y Accesorios Menores						
C. Servicios Generales (C=c1+c2+c3+c4+c5+c6+c7+c8+c9)	0	0	0	0	0	0
c1) Servicios Básicos						



INSTITUTO TECNOLÓGICO SUPERIOR DE TEPOSCOLULA						
Estado Analítico del Ejercicio del Presupuesto de Egresos Detallado - LDF						
Clasificación por Objeto del Gasto (Capítulo y Concepto)						
Del 1 de Enero al 31 de Diciembre de 2018						
(PESOS)						
Concepto	Egresos					Subejercicio
	Aprobado	Ampliaciones/ (Reducciones)	Modificado	Devengado	Pagado	
c2) Servicios de Arrendamiento						0
c3) Servicios Profesionales, Científicos, Técnicos y Otros Servicios						0
c4) Servicios Financieros, Bancarios y Comerciales						0
c5) Servicios de Instalación, Reparación, Mantenimiento y Conservación						0
c6) Servicios de Comunicación Social y Publicidad						0
c7) Servicios de Traslado y Viáticos						0
c8) Servicios Oficiales						0
c9) Otros Servicios Generales						0
D. Transferencias, Asignaciones, Subsidios y Otras Ayudas (D=d1+d2+d3+d4+d5+d6+d7+d8+d9)	12,836,841	852,591	13,689,432	13,541,039	12,540,831	148,393
d1) Transferencias Internas y Asignaciones al Sector Público	12,836,841	852,591	13,689,432	13,541,039	12,540,831	148,393
d2) Transferencias al Resto del Sector Público						0
d3) Subsidios y Subvenciones						0
d4) Ayudas Sociales						0
d5) Pensiones y Jubilaciones						0
d6) Transferencias a Fideicomisos, Mandatos y Otros Análogos						0
d7) Transferencias a la Seguridad Social						0
d8) Donativos						0
d9) Transferencias al Exterior						0
E. Bienes Muebles, Inmuebles e Intangibles (E=e1+e2+e3+e4+e5+e6+e7+e8+e9)	0	0	0	0	0	0
e1) Mobiliario y Equipo de Administración						0
e2) Mobiliario y Equipo Educativo y Recreativo						0
e3) Equipo e Instrumental Médico y de Laboratorio						0
e4) Vehículos y Equipo de Transporte						0
e5) Equipo de Defensa y Seguridad						0
e6) Maquinaria, Otros Equipos y Herramientas						0
e7) Activos Biológicos						0
e8) Bienes Inmuebles						0
e9) Activos Intangibles						0
F. Inversión Pública (F=f1+f2+f3)	0	0	0	0	0	0
f1) Obra Pública en Bienes de Dominio Público						0
f2) Obra Pública en Bienes Propios						0
f3) Proyectos Productivos y Acciones de Fomento						0
G. Inversiones Financieras y Otras Provisiones (G=g1+g2+g3+g4+g5+g6+g7)	0	0	0	0	0	0
g1) Inversiones Para el Fomento de Actividades Productivas						0
g2) Acciones y Participaciones de Capital						0
g3) Compra de Títulos y Valores						0
g4) Concesión de Préstamos						0
g5) Inversiones en Fideicomisos, Mandatos y Otros Análogos						0
Fideicomiso de Desastres Naturales (Informativo)						0
g6) Otras Inversiones Financieras						0
g7) Provisiones para Contingencias y Otras Erogaciones Especiales						0
H. Participaciones y Aportaciones (H=h1+h2+h3)	0	0	0	0	0	0
h1) Participaciones						0
h2) Aportaciones						0
h3) Convenios						0
I. Deuda Pública (I=i1+i2+i3+i4+i5+i6+i7)	0	0	0	0	0	0
i1) Amortización de la Deuda Pública						0
i2) Intereses de la Deuda Pública						0
i3) Comisiones de la Deuda Pública						0
i4) Gastos de la Deuda Pública						0
i5) Costo por Coberturas						0
i6) Apoyos Financieros						0
i7) Adeudos de Ejercicios Fiscales Anteriores (ADEFAS)						0
III. Total de Egresos (III = I + II)	25,673,682	1,176,651	24,497,030	24,343,424	21,948,103	153,606

Cuenta Pública del Estado de Oaxaca del Ejercicio Fiscal 2018.



INSTITUTO TECNOLÓGICO SUPERIOR DE TEPOSCOLULA

Estado Analítico del Ejercicio del Presupuesto de Egresos Detallado - LDF
 Clasificación Administrativa
 Del 1 de Enero al 31 de Diciembre de 2018
 (PESOS)

Concepto	Egresos					Subejercicio
	Aprobado	Ampliaciones/ (Reducciones)	Modificado	Devengado	Pagado	
I. Gasto No Etiquetado (I=A+B+C+D+E+F+G+H)	12,836,841	- 2,029,242	10,807,599	10,802,386	9,407,272	5,213
A. INSTITUTO TECNOLÓGICO SUPERIOR DE TEPOSCOLULA	12,836,841	- 2,029,242	10,807,599	10,802,386	9,407,272	5,213
B. Dependencia o Unidad Administrativa 2						
C. Dependencia o Unidad Administrativa 3						
D. Dependencia o Unidad Administrativa 4						
E. Dependencia o Unidad Administrativa 5						
F. Dependencia o Unidad Administrativa 6						
G. Dependencia o Unidad Administrativa 7						
H. Dependencia o Unidad Administrativa xx						
II. Gasto Etiquetado (II=A+B+C+D+E+F+G+H)	12,836,841	852,591	13,689,432	13,541,038	12,540,931	148,393
A. INSTITUTO TECNOLÓGICO SUPERIOR DE TEPOSCOLULA	12,836,841	852,591	13,689,432	13,541,038	12,540,931	148,393
B. Dependencia o Unidad Administrativa 2						
C. Dependencia o Unidad Administrativa 3						
D. Dependencia o Unidad Administrativa 4						
E. Dependencia o Unidad Administrativa 5						
F. Dependencia o Unidad Administrativa 6						
G. Dependencia o Unidad Administrativa 7						
H. Dependencia o Unidad Administrativa xx						
III. Total de Egresos (III = I + II)	25,673,682	- 1,176,651	24,497,031	24,343,424	21,948,203	153,606

Cuenta Pública del Estado de Oaxaca del Ejercicio Fiscal 2018.



GOBIERNO DEL ESTADO
DE OAXACA

Gobierno del Estado

JUNTOS CONSTRUIMOS EL CAMBIO

INSTITUTO TECNOLÓGICO SUPERIOR DE TEPECOLULA
Estado Analítico del Ejercicio del Presupuesto de Egresos Detallado - LDF
Clasificación Funcional (Finalidad y Función)
Del 1 de Enero al 31 de Diciembre de 2018
(PESOS)

Concepto	Egresos					Subejercicio
	Aprobado	Ampliaciones/ (Reducciones)	Modificado	Devengado	Pagado	
I. Gasto No Etiquetado (I=A+B+C+D)	12,836,841	2,029,242	10,807,598	10,802,385	9,407,272	5,213
A. Gobierno (A=a1+a2+a3+a4+a5+a6+a7+a8)	0	0	0	0	0	0
a1) Legislación						
a2) Justicia						
a3) Coordinación de la Política de Gobierno						
a4) Relaciones Exteriores						
a5) Asuntos Financieros y Hacendarios						
a6) Seguridad Nacional						
a7) Asuntos de Orden Público y de Seguridad Interior						
a8) Otros Servicios Generales						
B. Desarrollo Social (B=b1+b2+b3+b4+b5+b6+b7)	12,836,841	2,029,242	10,807,598	10,802,385	9,407,272	5,213
b1) Protección Ambiental						
b2) Vivienda y Servicios a la Comunidad						
b3) Salud						
b4) Recreación, Cultura y Otras Manifestaciones Sociales						
b5) Educación	12,836,841	2,029,242	10,807,598	10,802,385	9,407,272	5,213
b6) Protección Social						
b7) Otros Asuntos Sociales						
C. Desarrollo Económico (C=c1+c2+c3+c4+c5+c6+c7+c8+c9)	0	0	0	0	0	0
c1) Asuntos Económicos, Comerciales y Laborales en General						
c2) Agropecuaria, Silvicultura, Pesca y Caza						
c3) Combustibles y Energía						
c4) Minería, Manufacturas y Construcción						
c5) Transporte						
c6) Comunicaciones						
c7) Turismo						
c8) Ciencia, Tecnología e Innovación						
c9) Otras Industrias y Otros Asuntos Económicos						
D. Otras No Clasificadas en Funciones Anteriores(D=d1+d2+d3+d4)	0	0	0	0	0	0
d1) Transacciones de la Deuda Pública / Costo Financiero de la Deuda						
d2) Transferencias, Participaciones y Aportaciones Entre Diferentes Niveles y Órdenes de Gobierno						
d3) Saneamiento del Sistema Financiero						
d4) Adeudos de Ejercicios Fiscales Anteriores						
II: Gasto Etiquetado (II=A+B+C+D)	12,836,841	852,591	13,689,432	13,541,039	12,540,831	148,393
A. Gobierno (A=a1+a2+a3+a4+a5+a6+a7+a8)	0	0	0	0	0	0
a1) Legislación						
a2) Justicia						
a3) Coordinación de la Política de Gobierno						
a4) Relaciones Exteriores						
a5) Asuntos Financieros y Hacendarios						
a6) Seguridad Nacional						
a7) Asuntos de Orden Público y de Seguridad Interior						
a8) Otros Servicios Generales						
B. Desarrollo Social (B=b1+b2+b3+b4+b5+b6+b7)	12,836,841	852,591	13,689,432	13,541,039	12,540,831	148,393
b1) Protección Ambiental						
b2) Vivienda y Servicios a la Comunidad						
b3) Salud						
b4) Recreación, Cultura y Otras Manifestaciones Sociales						
b5) Educación	12,836,841	852,591	13,689,432	13,541,039	12,540,831	148,393
b6) Protección Social						
b7) Otros Asuntos Sociales						
C. Desarrollo Económico (C=c1+c2+c3+c4+c5+c6+c7+c8+c9)	0	0	0	0	0	0
c1) Asuntos Económicos, Comerciales y Laborales en General						
c2) Agropecuaria, Silvicultura, Pesca y Caza						
c3) Combustibles y Energía						
c4) Minería, Manufacturas y Construcción						
c5) Transporte						
c6) Comunicaciones						
c7) Turismo						
c8) Ciencia, Tecnología e Innovación						
c9) Otras Industrias y Otros Asuntos Económicos						
D. Otras No Clasificadas en Funciones Anteriores (D=d1+d2+d3+d4)	0	0	0	0	0	0
d1) Transacciones de la Deuda Pública / Costo Financiero de la Deuda						
d2) Transferencias, Participaciones y Aportaciones Entre Diferentes Niveles y Órdenes de Gobierno						
d3) Saneamiento del Sistema Financiero						
d4) Adeudos de Ejercicios Fiscales Anteriores						
III. Total de Egresos (III = I + II)	25,673,682	1,176,651	24,497,030	24,343,424	21,948,103	153,606

Cuenta Pública del Estado de Oaxaca del Ejercicio Fiscal 2018.



INSTITUTO TECNOLÓGICO SUPERIOR DE TEPOSCOLULA
Estado Analítico del Ejercicio del Presupuesto de Egresos Detallado - LDF
Clasificación de Servicios Personales por Categoría
Del 1 de Enero al 31 de Diciembre de 2018.
(PESOS)

Concepto	Egresos					Subejercicio
	Aprobado	Ampliaciones/ (Reducciones)	Modificado	Devengado	Pagado	
I. Gasto No Etiquetado (I=A+B+C+D+E+F)	12,836,841	- 2,029,242	10,807,599	10,802,385	9,407,272	5,213
A. Personal Administrativo						
B. Magisterio	12,836,841	- 2,029,242	10,807,599	10,802,385	9,407,272	5,213
C. Servicios de Salud (C=c1+c2)						
c1) Personal Administrativo						
c2) Personal Médico, paramédico y afín						
D. Seguridad Pública						
E. Gastos asociados a la implementación de nuevas leyes federales o reformas a las mismas (E=e1+e2)	0	0	0	0	0	0
e1) Nombre del Programa o Ley 1						
e2) Nombre del Programa o Ley 2						
F. Sentencias laborales definitivas						
II. Gasto Etiquetado (I=A+B+C+D+E+F)	12,836,841	852,591	13,689,432	13,541,039	12,540,831	148,393
A. Personal Administrativo						
B. Magisterio	12,836,841	852,591	13,689,432	13,541,039	12,540,831	148,393
C. Servicios de Salud (C=c1+c2)						
c1) Personal Administrativo						
c2) Personal Médico, paramédico y afín						
D. Seguridad Pública						
E. Gastos asociados a la implementación de nuevas leyes federales o reformas a las mismas (E=e1+e2)						
e1) Nombre del Programa o Ley 1						
e2) Nombre del Programa o Ley 2						
F. Sentencias laborales definitivas						
III. Total de Gasto en Servicios Personales (III = I + II)	25,673,682	- 1,176,651	24,497,031	24,343,424	21,948,103	153,606

Cuenta Pública del Estado de Oaxaca del Ejercicio Fiscal 2018.



INSTITUTO TECNOLÓGICO SUPERIOR DE TEPECOLULA
Informe sobre Estudios Actuariales - LDF

	Pensiones y jubilaciones	Salud	Riesgos de trabajo	Invalidez y vida	Otras prestaciones sociales
<p>Tipo de Sistema</p> <p>Prestación laboral o Fondo general para trabajadores del estado o municipio</p> <p>Beneficio definido, Contribución definida o Mixto</p> <p>Población afiliada</p> <p>Activos</p> <p>Edad máxima</p> <p>Edad mínima</p> <p>Edad promedio</p> <p>Pensionados y Jubilados</p> <p>Edad máxima</p> <p>Edad mínima</p> <p>Edad promedio</p> <p>Beneficiarios</p> <p>Promedio de años de servicio (trabajadores activos)</p> <p>Aportación individual al plan de pensión como % del salario</p> <p>Aportación del ente público al plan de pensión como % del salario</p> <p>Crecimiento esperado de los pensionados y jubilados (como %)</p> <p>Crecimiento esperado de los activos (como %)</p> <p>Edad de Jubilación o Pensión</p> <p>Esperanza de vida</p> <p>Ingresos del Fondo</p> <p>Ingresos Anuales al Fondo de Pensiones</p> <p>Nómina anual</p> <p>Activos</p> <p>Pensionados y Jubilados</p> <p>Beneficiarios de Pensionados y Jubilados</p> <p>Monto mensual por pensión</p> <p>Máximo</p> <p>Mínimo</p> <p>Promedio</p> <p>Monto de la reserva</p> <p>Valor presente de las obligaciones</p> <p>Pensiones y Jubilaciones en curso de pago</p> <p>Generación actual</p> <p>Generaciones futuras</p> <p>Valor presente de las contribuciones asociadas a los sueldos futuros de cotización X%</p> <p>Generación actual</p> <p>Generaciones futuras</p> <p>Valor presente de aportaciones futuras</p> <p>Generación actual</p> <p>Generaciones futuras</p> <p>Otros Ingresos</p> <p>Déficit/superávit actuarial</p> <p>Generación actual</p> <p>Generaciones futuras</p> <p>Periodo de suficiencia</p> <p>Año de descapitalización</p> <p>Tasa de rendimiento</p> <p>Estudio actuarial</p> <p>Año de elaboración del estudio actuarial</p> <p>Empresa que elaboró el estudio actuarial</p>					

No aplica



GOBIERNO DEL ESTADO
DE OAXACA

NOVAUNIVERSITAS – OCOTLÁN



GOBIERNO DEL ESTADO
DE OAXACA

I. Resultados Generales del 01 de enero al 31 de diciembre de 2018.

Por medio del presente a continuación se describe el resultado anual de las metas propuestas para el año 2018, siempre analizándolas de acuerdo a la naturaleza y los fines con los que fue concebida la NovaUniversitas, dichos fines se encuentran distribuidos en nuestros cuatro ejes que son: La Docencia, La Investigación, La Promoción del Desarrollo y la Difusión de la Cultura. Los cuatro ejes principales del desarrollo de la Universidad y en donde anualmente se establecen los objetivos y metas que definen nuestro rumbo para establecer los parámetros de mejora, se presentan los resultados generales comprendidos del 01 de enero al 31 de diciembre de 2018.

De acuerdo con los indicadores de nuestro programa 139 Formación Profesional y Posgrado, el cual abarca principalmente las horas de clase impartidas en el año, Jornadas académicas realizadas, viajes de práctica hechos, las becas alimentarias otorgadas y los servicios educativos complementarios. Por lo que respecta a las Horas-Clase impartidas, se programaron un total de 16,586.00 pero se alcanzó una cifra de 17,118.00 por lo cual la meta fue superada 3.20 %. En lo que respecta a las jornadas académicas realizadas se programaron un total de 7 jornadas pero se alcanzó la cifra de 9 actividades, por lo cual la meta fue superada en un 28.57 %, en las actividades correspondientes a los viajes de prácticas realizados se programaron 26 salidas pero se llevaron a cabo 31 lo cual hizo que la meta fuera superada por un 19.23 %, lo correspondiente a las becas alimentarias corresponden a un incremento del 7.5 % debido a que se programaron 3720 y se realizaron 4000, por último en los servicios educativos complementarios fueron programados 43565 horas complementarias y se realizaron 36459 lo cual representa una disminución del 16.31 % esta disminución se debe a que la matrícula de alumnos disminuyó por lo cual no fue posible cumplir esta meta, en general el programa 139 Formación Profesional y Posgrado fue cumplido en su planteamiento original, comparado con los ciclos escolares anteriores, las metas han ido cumpliéndose, en donde los índices se han visto disminuidos ha sido principalmente a factores como la infraestructura física que ya ha sido superada desde hace más de cinco ciclos escolares, desde sus inicios el año 2010 la universidad solo ha contado con un edificio que alberga siete aulas, en el ciclo escolar 2017-2018 se disminuyó la atención a grupos porque pasaron de un total de 18 grupos a un total de 15, se requiere el incremento a la



GOBIERNO DEL ESTADO
DE OAXACA

infraestructura física para tener como resultado una mayor cantidad de solicitudes de ingreso para atender.

En el programa 104 que corresponde a la Investigación Científica y Tecnológica se refiere al registro de nuevos proyectos de investigación científica y tecnológica que desarrollan los profesores-investigadores adscritos a la universidad en conjunto con otros profesores de otras universidades, y que generan productos que sean el resultado de ese trabajo o de la línea de investigación que tengan, la meta planificada para este periodo fue de 4 proyectos registrados y logrando llegar a los 4 proyectos entre registrados y continuaciones de proyectos, con esto se cumple la meta, esta meta se ha mantenido y no ha sido incrementada debido a que la mayoría de los profesores cuentan con proyectos ya registrados anteriormente y en consecuencia todavía se encuentran trabajando en ellos, al final del 2018 se tiene reconocido a tres profesores en el Sistema Nacional de Investigadores en calidad de Candidatos, aun así no es suficiente para mejorar la calidad educativa, pero estamos trabajando para lograr que se incremente ese índice.

Dentro del programa 156 que corresponde a la Vinculación de las Instituciones de Educación Superior con el Sector Productivo y Social, se planificaron 12 actividades en total de las cuales se realizaron 16 por lo cual la meta fue superada en un 33.33 %, el incremento fue gracias a que el IODEM y la UTM solicitaron el apoyo para la realización de cuatro talleres para fomentar la capacidad de emprendimiento de pequeños productores aplicados en la región, estos talleres formaron parte del Programa de Capacitación a Emprendedoras, Emprendedores y MiPymes 2018, organizado por el Instituto Oaxaqueño del Emprendedor y de la Competitividad (IODEMC) conjuntamente con la Universidad Tecnológica de la Mixteca (UTM), dichas actividades no se tenían contempladas cuando se planificaron las metas.

Por último en el programa 147 de Promoción, Fomento y Difusión de las Diversidades Culturales y Bioculturales, estas actividades complementan la educación profesional de los alumnos, se planificaron 29 en total, de las cuales se llevaron a cabo 25 por lo cual hizo falta un 13.79 % para cumplir con lo planificado pero la falta de actividades corresponden a que los tiempos donde se desarrollan las actividades planificadas fueron ocupados por otras actividades y por tal motivo no pudieron llevarse a cabo. Como por ejemplo el ciclo de cine estudiantil en el que se



GOBIERNO DEL ESTADO
DE OAXACA

proyectan películas que estén encaminadas a difundir la cultura de todo el mundo, y permite que los asistentes aprecien las diferentes formas de arte, este ciclo permanece abierto al público en general y se hace la invitación a las instituciones cercanas, es importante mencionar que esta meta se realiza gracias al apoyo que se tiene por parte del personal que su función principal no es la de promotor de la cultura, es posible que se incrementen las actividades teniendo el apoyo de recursos económicos para tener a personal encargado especialmente de este tipo de actividades y dar cumplimiento a lo planeado.

Para complementar este reporte se debe indicar que en este periodo se llevo a cabo la apertura de un nuevo campus periférico en el Municipio de Santiago Juchitán, en este campus perteneciente a NovaUniversitas se tienen contempladas los mismos programas dentro de la estructura programática presupuestal y como tal, también se debe tomar en cuenta los resultados obtenidos por cada programa, además que solo se llevó a cabo el trabajo en el último semestre del año, por lo cual solo podemos hablar de esos resultados

Dentro del programa 139 Formación Profesional y Posgrado se alcanzó la realización de 1440 horas de clase impartidas. En lo que respecta a las jornadas académicas realizadas no se programaron todavía ninguna, en las actividades correspondientes a los viajes de prácticas realizados se realizaron 2 salidas, lo correspondiente a las becas alimentarias fueron otorgados 1900 servicios de alimentación, por último en los servicios educativos complementarios fueron realizados 3960 horas complementarias, en general el programa 139 Formación Profesional y Posgrado está dando inicio en el campus periférico y en el siguiente programa operativo se planificarán las actividades a realizar.

Para el programa 147 de Promoción, Fomento y Difusión de las Diversidades Culturales y Bioculturales, las cuales complementan la educación profesional de los alumnos, se llevaron a cabo 7 en total, principalmente el ciclo de cine estudiantil.

Se tienen actividades realizadas en el programa 156 que corresponde a la Vinculación de las Instituciones de Educación Superior con el Sector Productivo y Social, se realizó una actividad.



GOBIERNO DEL ESTADO
DE OAXACA

Al ser un campus periférico nuevo, no se planificaron metas específicas y tampoco se realizaron todos los programas como por ejemplo el programa 104 que corresponde a la Investigación Científica y Tecnológica debido a que los alumnos todavía son alumnos de primer semestre y no tienen las capacidades para llevar a cabo una investigación científica formal como las que se realizan en el campus central, lo cual se resolverá conforme se vaya incrementando el paso de los semestres académicos.

Finalmente, podemos comentar que de acuerdo a lo establecido en las metas y los objetivos anuales, estos fueron cumplidos en su mayoría con las actividades realizadas, hubo posibilidades de crecer en varias acciones, pero seguimos siendo conscientes que se puede aportar todavía un mayor número de actividades, sin embargo, sin el apoyo económico que es fundamental en estos casos, cada año que pase, el cumplimiento de los objetivos se verá disminuido o no será posible incrementarlo.

CONCEPTO	EJERCICIO FISCAL 2018	EJERCICIO FISCAL 2017	CONCEPTO	EJERCICIO FISCAL 2018	EJERCICIO FISCAL 2017
ACTIVO			PASIVO		
ACTIVO CIRCULANTE			PASIVO CIRCULANTE		
EFFECTIVO Y EQUIVALENTES	842,218	34,490	CUENTAS POR PAGAR A CORTO PLAZO	6,880,249	5,738,122
DERECHOS A RECIBIR EFECTIVO O EQUIVALENTES	5,081,646	4,747,246	Total de PASIVO CIRCULANTE	6,880,249	5,738,122
DERECHOS A RECIBIR BIENES O SERVICIOS	956,385	956,385	TOTAL PASIVO	6,880,249	5,738,122
Total de ACTIVO CIRCULANTE	6,880,249	5,738,122	HACIENDA PÚBLICA/PATRIMONIO		
ACTIVO NO CIRCULANTE			HACIENDA PÚBLICA/PATRIMONIO CONTRIBUIDO		
BIENES INMUEBLES, INFRAESTRUCTURA Y CONSTRUCCIONES EN PROCESO	82,884,136	82,884,136	ACTUALIZACIÓN DE LA HACIENDA PÚBLICA/ PATRIMONIO	97,773,832	88,266,102
BIENES MUEBLES	24,432,593	14,924,863	Total de HACIENDA PÚBLICA/PATRIMONIO CONTRIBUIDO	97,773,832	88,266,102
DEPRECIACIÓN, DETERIORO Y ARMORTIZACIÓN ACUMULADA DE BIENES E INTANGIBLES	-4,187,186	0	HACIENDA PÚBLICA/PATRIMONIO GENERADO		
Total de ACTIVO NO CIRCULANTE	103,129,543	97,808,999	RESULTADOS DE EJERCICIO (AHORRO/ DESAHORRO)	0	0
TOTAL DE ACTIVOS	110,009,792	103,547,121	RESULTADOS DE EJERCICIOS ANTERIORES	9,542,897	9,053,579
			Total de HACIENDA PÚBLICA/PATRIMONIO GENERADO	9,542,897	9,053,579
			TOTAL HACIENDA	107,316,729	97,319,681
			Resultados del Ejercicio (Ahorro/Desahorro)	-4,187,186	489,318
			Total de Pasivo y Patrimonio/Hacienda Pública	110,009,792	103,547,121



JEFA DEL DEPARTAMENTO DE RECURSOS FINANCIEROS

L.C.P. IRENE MARQUEZ BOBLANO

DEPARTAMENTO DE RECURSOS FINANCIEROS

Bajo protesta de decir verdad declaro que los estados financieros y sus notas son razonablemente correctos y responsabilidad del emisor.

VICE-RECTORÍA DE ADMINISTRACIÓN

L.C.E. ADAELVI MOYA SOLANO

VICE RECTORÍA DE ADMINISTRACIÓN

RECTOR

DR. MODESTO SEARA VAZQUEZ




RECTORIA

Gobierno del Estado de Oaxaca
 UR: 538 - NOVAUNIVERSITAS
 UE: 001 - NOVAUNIVERSITAS
 Estado de Actividades
 Del 1° de enero al 31 de diciembre de 2018 y 2017
 (Pesos)

Oaxaca



CONCEPTO	EJERCICIO FISCAL 2018	EJERCICIO FISCAL 2017	CONCEPTO	EJERCICIO FISCAL 2018	EJERCICIO FISCAL 2017
INGRESOS Y OTROS BENEFICIOS			GASTOS Y OTRAS PERDIDAS		
PARTICIPACIONES, APORTACIONES, TRANSFERENCIAS, ASIGNACIONES, SUBSIDIOS Y OTRAS AYUDAS	25,190,118	19,098,236	TRANSFERENCIAS, ASIGNACIONES, SUBSIDIOS Y OTRAS AYUDAS	25,190,118	18,608,918
TRANSFERENCIAS, ASIGNACIONES, SUBSIDIOS Y OTRAS AYUDAS	25,190,118	19,098,236	TRANSFERENCIAS INTERNAS Y ASIGNACIONES AL SECTOR PÚBLICO	25,099,798	18,558,056
TOTAL DE INGRESOS Y OTROS BENEFICIOS	25,190,118	19,098,236	AYUDAS SOCIALES	90,320	50,862
			OTROS GASTOS Y PÉRDIDAS EXTRAORDINARIAS	4,187,186	0
			ESTIMACIONES, DEPRECIACIONES, DETERIOROS, OBSOLESCENCIA Y AMORTIZACIONES	4,187,186	0
			TOTAL DE GASTOS Y OTRAS PERDIDAS	29,377,305	18,608,918
			DESAHORRO NETO DEL EJERCICIO	-4,187,186	489,318



Bajo protesta de decir verdad declaro que los estados financieros y sus Notas son razonablemente correctos y responsabilidad del emisor.

JEFE DEL DEPARTAMENTO DE RECURSOS FINANCIEROS

L.C.P. IRENE MARQUEZ POBLANO

DEPARTAMENTO DE RECURSOS FINANCIEROS

VICE-RECTORÍA DE ADMINISTRACIÓN

L.C.E. ADAELVI MOYA SOLANO

VICE RECTORÍA

RECTOR

DR. MODESTO SEARA VAZQUEZ

RECTORIA

Concepto	Hacienda Pública/ Patrimonio		Ajustes por Cambios de Valor	Total
	Contribuido	Generado		
		Ejerc. Ant.	Del Ejercicio	
Patrimonio Neto Inicial Ajustado del Ejercicio	88,266,102	0	0	88,266,102
ACTUALIZACIONES DEL PATRIMONIO	88,266,102	0	0	88,266,102
Variaciones de la Hacienda Pública / Patrimonio Neto del Ejercicio	0	0	9,053,579	9,053,579
RESULTADOS DE EJERCICIOS ANTERIORES	0	0	9,053,579	9,053,579
RESULTADOS DEL EJERCICIO (AHORRO/ DESAHORRO)	0	0	0	0
Hacienda Pública / Patrimonio Neto Final del Ejercicio 2017	88,266,102	0	9,053,579	97,319,681
Cambios en la Hacienda Pública / Patrimonio Neto del Ejercicio 2018	97,773,832	0	0	97,773,832
ACTUALIZACIONES DEL PATRIMONIO	97,773,832	0	0	97,773,832
Variaciones de la Hacienda Pública / Patrimonio Neto del Ejercicio	0	0	9,542,897	9,542,897
RESULTADOS DE EJERCICIOS ANTERIORES	0	0	9,542,897	9,542,897
RESULTADOS DEL EJERCICIO (AHORRO/ DESAHORRO)	0	0	0	0
Saldo Neto en la Hacienda Pública / Patrimonio 2018	97,773,832	0	9,542,897	107,316,729



Bajo protesta de decir verdad declaramos que los estados financieros suscritos son razonablemente correctos y responsabilidad del emisor.
 JEFES DEL DEPARTAMENTO DE RECURSOS FINANCIEROS

L.C.P. IRENE MARQUEZ POBLANO

DEPARTAMENTO DE RECURSOS FINANCIEROS

L.C.F. ADALY MOYASOLANO

VICE RECTORÍA DE ADMINISTRACIÓN

RECTOR

DR. MODESTO SEARA VAZQUEZ


RECTORIA

Cuenta de la Hacienda Pública Estatal 2018
 Gobierno del Estado de Oaxaca
 UR: 538 - NOVAUNIVERSITAS
 UE: 001 - NOVAUNIVERSITAS
 Estado de Cambios en la Situación Financiera
 Del 1° de enero al 31 de diciembre de 2018 y 2017

Oaxaca



CONCEPTO	ORIGEN	APLICACIÓN	CONCEPTO	ORIGEN	APLICACIÓN
ACTIVO	4,187,186	10,649,857	PASIVO	1,142,127	0
ACTIVO CIRCULANTE	0	1,142,127	PASIVO CIRCULANTE	1,142,127	0
EFFECTIVO Y EQUIVALENTES	0	807,727	CUENTAS POR PAGAR A CORTO PLAZO	1,142,127	0
DERECHOS A RECIBIR EFECTIVO O EQUIVALENTES	0	334,400	HACIENDA PÚBLICA/PATRIMONIO	9,997,048	0
DERECHOS A RECIBIR BIENES O SERVICIOS	0	0	HACIENDA PÚBLICA/PATRIMONIO CONTRIBUIDO	9,507,730	0
ACTIVO NO CIRCULANTE	4,187,186	9,507,730	ACTUALIZACIÓN DE LA HACIENDA PÚBLICA/ PATRIMONIO	9,507,730	0
BIENES INMUEBLES, INFRAESTRUCTURA Y CONSTRUCCIONES EN PROCESO	0	0	HACIENDA PÚBLICA/PATRIMONIO GENERADO	489,318	0
BIENES MUEBLES	0	9,507,730	RESULTADOS DE EJERCICIO (AHORRO/ DESAHORRO)	0	0
DEPRECIACIÓN, DETERIORO Y ARMORTIZACIÓN ACUMULADA DE BIENES E INTANGIBLES	4,187,186	0	RESULTADOS DE EJERCICIOS ANTERIORES	489,318	0
			RESULTADOS DEL EJERCICIO (AHORRO/DESAHORRO)	6,091,883	0
			TOTALES	17,231,058	0



Lugar y fecha de generación: Reyes Mantecón, Oaxaca, a 26 de FEBRERO de 2019.
 Bajo protesta de decir verdad declaramos que los estados financieros y sus notas son razonablemente correctos y responsabilidad del emisor.

JEFA DEL DEPARTAMENTO DE RECURSOS FINANCIEROS
 DEPARTAMENTO DE RECURSOS FINANCIEROS
 L.C.P. IRENE MARQUEZ POBLANO

VICE-RECTORA DE ADMINISTRACIÓN
 VICE RECTORÍA DE ADMINISTRACIÓN
 L.C.E. ADAEL VIMONYA SOLANO

RECTOR
 RECTORIA
 DR. MODESTO SEARA VAZQUEZ


NOVAUNIVERSITAS
 Estado de Flujo de Efectivo
 Del 01 de Enero al 31 de Diciembre del 2018
 (Pesos)

PART	CONCEPTOS	PERÍODO 2018	PERÍODO 2017
	FLUJOS DE EFECTIVO DE LAS ACTIVIDADES DE OPERACIÓN.		
	Transferencias, Asignaciones y Subsidios y Otras ayudas	32,070,367	24,836,358
42210	Transferencias Internas y Asignaciones al Sector Público	25,190,118	19,098,236
21121	Deudas por adq. de bienes y contrat. de serv. Por pagar a c.p.	-	13,758
21131	Contratistas por obras en bienes de dominio público por pagar a c.p.	3,418,792	3,418,792
21151	Transferencias Internas y Asignaciones al Sector Público	1,269,027	524,552
21171	Retenciones de impuestos por pagara a c.p.	365,694	330,553
21172	Retenciones del sistema de seg. Social por pagar a c.p.	57,650	38,416
21179	Otras retenciones y contribuciones por paga a c.p.	605,566	444,486
21191	Fondo rotatorio por pagar a c.p.	0	0
21194	Cuentas por pagar por prestamos otorgados	956,385	956,385
21199	Otras cuentas por pagar a c.p.	207,135	11,180
	Otros Ingresos		
	Aplicación	31,228,150	24,801,867
	Servicios Personales	-	-
	Materiales y Suministros	-	-
	Servicios Generales	-	-
11229	Otras cuentas por cobrar	-	-
11239	Otros deudores diversos por cobrar a c.p.	5,081,646	4,747,246
11310	Anticipos a proveedores	-	-
11342	Anticipo a Contratistas por Obra Pública en Bienes Propios	956,385	956,385
52110	Transferencias Internas y Asignaciones al Sector Público	25,099,798	18,558,056
	Transferencias al resto del Sector Público	-	-

	Subsidios y Subvenciones	-	-
52420	Ayudas Sociales	90,320	50,862
	Pensiones y Jubilaciones	-	-
	Transferencias a Fideicomisos, Mandatos y Análogos	-	-
	Transferencias al Exterior	-	-
	Participaciones	-	-
	Aportaciones	-	-
	Convenios	-	-
	Flujos netos de efectivo por actividades de operación		
	Flujos de efectivo por actividades de inversión.		
	Origen		
	Contribuciones de capital		
	Venta de activos físicos		
	Aplicación		
12411	Muebles de oficina y estantería	-	-
12413	Equipo de Cómputo y Tecnologías de la Información	-	212,096
12421	Equipos y Aparatos Audiovisuales	-	245,125
12429	Otro Mobiliario y Equipo Educativo y Recreativo	-	32,097
12431	Equipo Médico y de Laboratorio	-	-
12441	Automóviles y Camiones	-	-
12465	Equipo de Comunicación y Telecomunicación.	-	-
12466	Equipos de Generación Eléctrica, Aparatos y Accesorios Electrónicos	-	-
12467	Herramientas y Máquinas Herramienta	-	-
	Flujos netos de efectivo por actividades de inversión		
12356	Otras Construcciones de Ingeniería Civil u Obra Pesada en Proceso	-	-
	Flujos de efectivo por actividades de financiamiento		
	Origen		
	Endeudamiento Neto	-	-
	Interno	-	-
	Externo	-	-
	Otros Orígenes de Financiamiento	-	-
	Aplicación	-	-
	Servicios de la Deuda	-	-
	Interno	-	-
	Externo	-	-
	Otras Aplicaciones de Financiamiento	-	-
	Flujos netos de efectivo por actividades de financiamiento	-	-
	Incremento/Disminución Neta en el Efectivo y Equivalentes al Efectivo	216,166	-55,797

11131	Efectivo y Equivalentes al Efectivo al Inicio del Ejercicio	626,052	90,287
11131	Efectivo y Equivalentes al Efectivo al Final del Ejercicio	842,218	34,490

VICE-RECTORA DE ADMINISTRACIÓN



L.C.E. ADAELVI MOYA SOLANO



VICE RECTORÍA
DE ADMINISTRACIÓN

RECTOR



DR. MODESTO SEARA VÁZQUEZ



RECTORIA


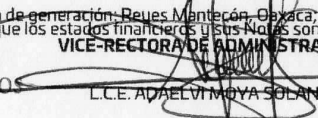
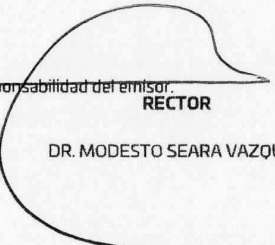
Cuenta de la Hacienda Pública Estatal 2018
 Gobierno del Estado de Oaxaca
 UR: 538 - NOVAUNIVERSITAS
 UE: 001 - NOVAUNIVERSITAS
 Estado Analítico del Activo
 Del 1° de enero al 31 de diciembre de 2018

Oaxaca



DESCRIPCION	SALDO INICIAL	PERIODO		SALDO FINAL	FLUJO
		CARGOS	ABONOS		
ACTIVO					
ACTIVO CIRCULANTE	5,738,122	36,894,771	35,752,645	6,880,249	1,142,127
EFFECTIVO Y EQUIVALENTES	34,490	29,919,150	29,111,423	842,218	807,727
DERECHOS A RECIBIR EFECTIVO O EQUIVALENTES	4,747,246	6,975,621	6,641,221	5,081,646	334,400
DERECHOS A RECIBIR BIENES O SERVICIOS	956,385	---	---	956,385	---
ACTIVO NO CIRCULANTE	97,808,999	9,763,865	4,443,321	103,129,543	5,320,544
BIENES INMUEBLES, INFRAESTRUCTURA Y CONSTRUCCIONES EN PROCESO	82,884,136	---	---	82,884,136	---
BIENES MUEBLES	14,924,863	9,763,865	256,135	24,432,593	9,507,730
DEPRECIACIÓN, DETERIORO Y ARMORTIZACIÓN ACUMULADA DE BIENES E INTANGIBLES	---	---	4,187,186	-4,187,186	4,187,186
TOTAL ACTIVO	103,547,121	46,658,637	40,195,966	110,009,792	6,462,671

En lugar y fecha de generación: Reyes Manterón, Oaxaca, a 26 de FEBRERO de 2019.
 Bajo protesta de decir verdad declaramos que los estados financieros y sus Notas son razonablemente correctos y responsabilidad del emisor.

JEFA DEL DEPARTAMENTO DE RECURSOS FINANCIEROS
 DEPARTAMENTO DE RECURSOS FINANCIEROS
 L.C.P. IRENE MÁRQUEZ POBLANO

VICE-RECTORA DE ADMINISTRACIÓN
 VICE RECTORÍA DE ADMINISTRACIÓN
 L.C.E. ADAELVI MOYA SOLANO

RECTOR
 DR. MODESTO SEARA VAZQUEZ



RECTORIA



DENOMINACIÓN DE LAS DEUDAS		MONEDA DE CONTRATACIÓN	INSTITUCION O PAÍS ACREEDOR	SALDO INICIAL DEL PERIODO	SALDO FINAL DEL PERIODO
DEUDA PÚBLICA					
Corto Plazo					
Deuda Interna					
	Instituciones de Crédito	PESOS	MEXICO	0	0
	Titulos y Valores			0	0
	Arrendamientos Financieros			0	0
Deuda Externa					
	Organismos Financieros Internacionales			0	0
	Deuda Bilateral			0	0
	Titulos y Valores			0	0
	Arrendamientos Financieros			0	0
	Subtotal a Corto Plazo			0	0
Largo Plazo					
Deuda Interna					
	Instituciones de Crédito	PESOS	MEXICO	0	0
	Titulos y Valores			0	0
	Arrendamientos Financieros			0	0
Deuda Externa					
	Organismos Financieros Internacionales			0	0
	Deuda Bilateral			0	0
	Titulos y Valores			0	0
	Arrendamientos Financieros			0	0
	Subtotal a Largo Plazo			0	0
OTROS PASIVOS					
	OTROS	PESOS	MEXICO	0	0
	SUBTOTAL OTROS PASIVOS			0	0
	TOTAL DEUDA Y OTROS PASIVOS			0	0



GOBIERNO DEL ESTADO
DE OAXACA

Oaxaca
JUNTOS CONSTRUIMOS EL CAMBIO



NOVA
Secretaría de Planeación

NOVAUNIVERSITAS

Del 01 de Enero al 31 de Diciembre del 2018

INFORME SOBRE PASIVOS CONTINGENTES

“NO APLICA”



NOVAUNIVERSITAS

NOTAS A LOS ESTADOS FINANCIEROS Del 01 de Enero al 31 de Diciembre del 2018 (Pesos)

Remito informe relacionado con la Información Financiera de la Cuenta Pública del Ejercicio 2018.

NOTAS DE DESGLOSE

I) NOTAS AL ESTADO DE SITUACIÓN FINANCIERA

El Estado de Situación Financiera tiene como propósito mostrar la información relativa a los recursos y obligaciones de la Entidad.

ACTIVO

CUENTAS	PERÍODO 2018	PERÍODO 2017
ACTIVO CIRCULANTE		
Efectivo y Equivalentes	842,218	34,490
Derechos a recibir efectivo o Equivalentes	5,081,646	4,747,246
Derecho a recibir bienes o servicios	956,385	956,385
Total de Activo Circulante	6,880,249	5,738,122
Bienes Inmuebles, Infraestructura y Construcciones en Proceso	82,884,136	82,884,136
Bienes Muebles	24,432,593	14,924,863
Depreciación, Deterioro y amortización Acumulada de Bienes e Intangibles	-4,187,186	0
Total de Activo no Circulante	103,129,543	97,808,999
TOTAL DE ACTIVOS	110,009,792	103,547,121



ACTIVO CIRCULANTE

Efectivo y Equivalentes

El rubro de efectivo y equivalentes del periodo del 01 de enero al 31 de diciembre del 2018, representa los recursos disponibles de la Entidad, saldo que se refleja en las siguientes cuentas bancarias: Scotiabank cta. 576514 Servicios Personales, cta. 576522 Gastos de Operación, cta. 576530 Fondo Rotatorio, cta. 576565 Ingresos Propios y cta. 575909 Débito Empresarial. Saldos disponibles para solventar pagos a proveedores, prestadores de servicios y recurso de deudas por convenios.

Derechos a recibir Efectivo o Equivalentes

En el rubro de Derechos a recibir Efectivo o Equivalentes (Otros deudores diversos por cobrar a C.P) el saldo que se expresa en el Estado de Situación Financiera del periodo del 01 de enero al 31 de diciembre del 2018, corresponde a las provisiones por retenciones de nómina del mes de diciembre del 2018, integrándose de la siguiente forma: Impuestos Sobre Sueldos y Salarios (ISSS), Subsidio al empleo, contribuciones: IMSS, IMSS Cesantía y Vejez, Crédito Infonavit. Cabe señalar que en este rubro se contempla el saldo por \$4,616,719.96 (Cuatro millones, seiscientos dieciséis mil, setecientos diecinueve pesos 96/100 M.N.) con cargo a la Secretaría de Finanzas por concepto de CLC'S de gastos de operación y deuda directa del ejercicio 2016 que a la fecha no han sido ministrados por parte de la SEFIN, y servicios personales (impuestos patronales IMSS, RCV, INOFONAVIT y 3% de ISN) del mes de diciembre y 6to. bimestre 2018 devengados en el mes de diciembre y ministrados en el mes de enero del 2019.

ACTIVO NO CIRCULANTE

Está constituido por el conjunto de valores y derechos de realización o disponibilidad con un periodo de tiempo superior a un año.



Bienes Inmuebles, Infraestructura y Construcciones en Proceso

El rubro de Bienes Inmuebles, correspondientes al periodo del 01 de Enero al 31 de Diciembre del 2018 está integrado de la siguiente forma:

CUENTAS	PERIÓDO 2018	PERIÓDO 2017
Bienes Inmuebles, Infraestructura y Construcciones en Proceso	82,884,136	82,884,136
TOTAL	82,884,136	82,884,136

Bienes muebles

El rubro de Bienes Muebles correspondientes al periodo del 01 de Enero al 31 de Diciembre del 2018, está integrado de la siguiente forma:

CUENTAS	PERIÓDO 2018	PERIÓDO 2017
Muebles de Oficina y Estantería	477,262	477,262
Equipo de Cómputo y Tecnologías de la Información	6,091,774	4,485,654
Otros Mobiliarios y Equipos de Administración	9,721	0
Equipos y Aparatos Audiovisuales	11,335,571	4,978,731
Equipo Médico y de Laboratorio	595,227	595,227
Instrumental Médico y de Laboratorio	958,641	0
Automóviles y Camiones	76,067	76,067
Equipo de Comunicación y de Telecomunicación	3,378,076	3,270,143
Equipos de Generación Eléctrica, aparatos y accesorios eléctricos	231,647	7,199
Herramientas y Máquinas Herramienta	678,606	650,687
TOTAL	24,432,593	14,924,863



Al 31 de diciembre del Ejercicio 2018, el saldo en el rubro de Activo no Circulante es de \$103,129,543 (Ciento tres millones, ciento veintinueve mil, quinientos cuarenta y tres pesos 00/100M.N.).

PASIVO

El saldo de este rubro al 30 de diciembre del Ejercicio 2018, asciende a la cantidad de \$6,880,249 (Seis millones, ochocientos ochenta mil, doscientos cuarenta y nueve pesos 00/100 M.N.) que corresponden a los compromisos de pagos adquiridos al 31 de diciembre del ejercicio 2018, con proveedores y prestadores de servicios por las adquisiciones de bienes y contratación de servicios por pagar a corto plazo, así mismo en este rubro se contemplan los montos de las provisiones de nóminas (retenciones de los trabajadores) correspondiente al mes de diciembre y 6to. Bimestre del 2018, detallándose de la siguiente forma:

PASIVO CIRCULANTE

CUENTAS	PERIÓDO 2018	PERIÓDO 2017
Cuentas por Pagar a corto plazo		
Deudas por Adquisición de Bienes y Contratación de Servicios por Pagar a CP	0	0
Contratistas por Obras en Bienes de Dominio Público por Pagar a CP	3,418,792	3,418,792
Transferencias Internas y Asignaciones al Sector Público	1,269,027	524,552
Retenciones de Impuestos por Pagar a CP	365,694	127,453
Retenciones del Sistema de seguridad social por Pagar a CP	57,650	26,792
Otras retenciones y Contribuciones por Pagar a CP	605,566	407,973
Fondos Rotatorios por Pagar a CP	0	0
Cuentas por Pagar por Préstamos Otorgados	956,385	956,385
Otras Cuentas por Pagar a corto plazo	207,135	11,180
TOTAL	6,880,249	5,738,122



HACIENDA PÚBLICA/PATRIMONIO

CUENTAS	PERÍODO 2018	PERÍODO 2017
HACIENDA PÚBLICA/PATRIMONIO CONTRIBUIDO		
Actualizaciones del Patrimonio	97,773,832	88,266,102
HACIENDA PÚBLICA/PATRIMONIO GENERADO		
Resultado de ejercicios Anteriores	9,542,897	9,053,579
TOTAL HACIENDA	107,316,729	97,319,681
Resultado del Ejercicio (Ahorro/Desarrollo)	-4,187,186	489,318

La cuenta de Hacienda Pública/Patrimonio, refleja un saldo al 31 de diciembre del Ejercicio 2018, por la cantidad de \$97,773,832 (Noventa y siete millones, setecientos setenta y tres mil, ochocientos treinta y dos pesos 00/100M.N.) que representa el patrimonio de la Universidad y un Resultado del ejercicio de -4,187,186 (Menos cuatro millones, ciento ochenta y siete mil, ciento ochenta y seis pesos) que corresponde a la Depreciación aplicada en el presente ejercicio a los bienes muebles de la Universidad.



II) NOTAS AL ESTADO DE ACTIVIDADES

Muestra el resultado de las operaciones de la Universidad correspondiente al periodo del 01 de enero al 31 de diciembre del 2018 integrado de la siguiente forma:

CUENTAS	PERÍODO 2018	PERÍODO 2017
INGRESOS Y OTROS BENEFICIOS		
PARTICIPACIONES, TRANSFERENCIAS, SUBSIDIOS Y OTRAS AYUDAS	25,190,118	19,098,236
APORTACIONES, ASIGNACIONES,		
TOTAL DE INGRESOS Y OTROS BENEFICIOS	25,190,118	19,098,236
GASTOS Y OTRAS PERDIDAS		
TRASNFERENCIAS INTERNAS Y ASIGNACIONES AL SECTOR PUBLICO	25,099,798	18,558,056
AYUDAS SOCIALES	90,320	50,862
TOTAL DE GASTOS Y OTRAS PERDIDAS	25,190,118	18,608,918
AHORRO NETO DEL EJERCICIO	0	489,318

Ingresos y Otros Beneficios

Los ingresos corresponden a los recursos recaudados por el periodo comprendido del 01 de enero al 31 de diciembre del 2018, el cual asciende a un importe de \$25,190,118 (Veinticinco millones, ciento noventa mil, ciento dieciocho pesos 00/100 M.N.) recursos que fueron comprometidos, devengados y ejercidos durante dicho periodo.



Gastos y Otras Pérdidas

El rubro de Gastos y Otras Pérdidas, corresponden a lo devengado por la Universidad durante el periodo comprendido del 01 de enero al 31 de diciembre del 2018 por la cantidad de \$25,190,118 (Veinticinco millones, ciento noventa mil, ciento dieciocho pesos 00/100 M.N.) integrado de la siguiente manera:

Transferencias, Asignaciones, Subsidios y Otras Ayudas.

- a) Transferencias Internas y Asignaciones al Sector Público, refleja un saldo de \$25,099,798 (Veinticinco millones, noventa y nueve mil, setecientos noventa y ocho pesos 00/100 M.N.) corresponde a recursos que fueron comprometidos y devengados en los rubros de: Servicios personales, Materiales y Suministros y Servicios Generales durante el periodo: del 01 de enero al 31 de diciembre del 2018.
- b) Ayudas Sociales refleja un saldo por la cantidad de \$90,320 (Noventa mil, trescientos veinte pesos 00/100 M.N.) recursos que fueron comprometidos y devengados durante el periodo del 01 de enero al 31 de diciembre del 2018. En beneficio de los Alumnos de bajos recursos económicos, con la finalidad de promover el desarrollo de su educación al ser beneficiados con becas alimentarias en el campus periférico San Jacinto y campus periférico Santiago Juchitán.



III) NOTAS AL ESTADO DE VARIACION EN LA HACIENDA PÚBLICA

Variaciones de la Hacienda Pública/Patrimonio Neto del Ejercicio Hacienda Pública/ Patrimonio Contribuido y Generado Resultados de Ejercicios Anteriores

El apartado de Hacienda Pública/Patrimonio Contribuido y Generado, en el periodo del 01 de enero al 31 de diciembre del 2018, asciende a la cantidad de \$107,316,729 (Ciento siete millones, trescientos dieciséis mil, setecientos veintinueve pesos 00/100 M.N.) integrándose de la siguiente manera:

RUBRO	VARIACIONES
Cambios en la Hacienda Pública/Patrimonio Neto Final del Ejercicio 2018	97,773,832
Resultados de Ejercicios Anteriores	9,542,897
Saldo Neto en la Hacienda Pública/Patrimonio 2018	107,316,729



IV) NOTAS AL ESTADO DE FLUJO DE EFECTIVO

Efectivo y equivalentes

Efectivo y Equivalentes al Efectivo al inicio del ejercicio 2018, por la cantidad de \$626,051 (Seiscientos veintiséis mil, cincuenta y un pesos 00/100 M.N.), al finalizar el ejercicio 2018 un saldo de \$842,218 (Ochocientos cuarenta y dos mil, doscientos dieciocho pesos 00/100 M.N.) integrado por las cuentas bancarias de Ingresos Propios, Servicios Personales y Gastos de Operación.

1. Análisis de saldo en la cuenta de Efectivo y Equivalentes:

CONCEPTO	PERÍODO 2018	PERÍODO 2017
Efectivos en Bancos – Tesorería	0	0
Efectivos en Bancos – Dependencias	842,218	34,490
Inversiones temporales (hasta 3 meses)	0	0
Fondos con afectación específica	0	0
Depósitos de fondos de terceros y otros	0	0
Total de Efectivos y Equivalentes	842,218	34,490



NovaUniversitas
Conciliación entre los Ingresos Presupuestarios y Contables
Correspondiente del 01 de Enero al 31 de diciembre del 2018

(Pesos)

1. Total de Ingresos (presupuestarios)		\$25,190,118
2. Más Ingresos Contables no Presupuestarios		0
Incremento por variación de inventarios		
Disminución del exceso de estimaciones por pérdida o deterioro u obsolescencia		
Disminución del exceso de provisiones		
Otros ingresos y beneficios varios		
Otros Ingresos Contables no Presupuestarios		
3. Menos ingresos presupuestarios no contables		0
Producto de capital		
Aprovechamiento capital		
Ingresos derivados de financiamientos		
Otros Ingresos presupuestarios no contables		
4. Ingresos Contables (4=1+2-3)		25,190,118



NovaUniversitas
Conciliación entre los Egresos Presupuestarios y los Gastos Contables
Correspondiente del 01 de Enero al 31 de Diciembre del 2018
(Pesos)

1. Total de egresos (presupuestarios)	\$25,190,118
2. Menos egresos presupuestarios contables	0
Mobiliario y equipo de administración	
Mobiliario y equipo educacional y recreativo	
Equipo e instrumental médico y de laboratorio	
Vehículos y equipos de transporte	
Equipo de defensa y seguridad	
Maquinaria, otros equipos y herramientas	
Activos Biológicos	
Bienes inmuebles	
Activos intangibles	
Obra pública en bienes propios	
Acciones y participaciones del capital	
Compra de títulos y valores	
Inversiones en fideicomisos, mandatos y otros análogos	
Provisiones para contingencias y otras erogaciones especiales	
Amortización de la deuda pública	
Adeudos de ejercicios fiscales anteriores (ADEFAS)	
Otros egresos Presupuestales no Contables	
3. Más Gastos Contables No Presupuestales	0
Estimaciones, depreciación, deterioros, obsolescencia y amortización	
Provisiones	
Disminución de inventarios	
Aumento por insuficiencia de estimaciones por pérdida o deterioro y obsolescencia	
Aumento por insuficiencia de provisiones	
Otros Gastos	
Otros Gastos Contables No Presupuestales	
4. Total Gastos Contables (4=1-2+3)	\$25,190,118



NOTAS DE MEMORIA (CUENTAS DE ORDEN)

Las cuentas de orden se utilizan para registrar movimientos de valores que no afecten o modifiquen el balance del ente contable, sin embargo, su incorporación en libros es necesaria con fines de recordatorio contable, de control y en general sobre los aspectos administrativos, o bien, para consignar sus derechos o responsabilidades contingentes que puedan, o no, presentarse en el futuro.

Análisis de las cuentas de orden del 01 de Enero al 31 de Diciembre del 2018.

CUENTA	NOMBRE	SALDO
82100	Presupuesto de Egresos Aprobado	20,060,337
82200	Presupuesto de Egresos por Ejercer	0
82300	Presupuesto Modificado	5,131,387
82400	Presupuesto de Egresos Comprometido	25,191,723.87
82500	Presupuesto de Egresos Devengado	25,190,118
82600	Presupuesto de Egresos Ejercido	25,190,118
82700	Presupuesto de Egresos Pagado	24,588,778



NOTAS DE GESTIÓN ADMINISTRATIVA

1. Introducción:

Los Estados Financieros de los entes públicos, proveen de información financiera a los principales usuarios de la misma, al Congreso y a los ciudadanos.

El objetivo del presente documento es la revelación del contexto y de los aspectos económicos-financieros más relevantes que influyeron en las decisiones de la Institución que comprende del período: del 01 de enero al 31 de diciembre del 2018 y deberán ser considerados en la elaboración de los Estados Financieros para la mayor comprensión de los mismos y sus particulares.

De esta manera, se informa y explica la respuesta del gobierno a las condiciones relacionadas con la información financiera de cada periodo de gestión: además, de exponer aquellas políticas que podrían afectar la toma de decisiones en períodos posteriores.

2. Panorama Económico y Financiero:

Se aprueba a la Universidad un total de presupuesto de egresos para el ejercicio fiscal 2018, de \$20,060,337 (Veinte millones, sesenta mil, trescientos treinta y siete pesos 00/100 M.N.) con fundamento en la Ley Orgánica del Poder Ejecutivo del Estado de Oaxaca y el Decreto del Presupuesto de Egresos del Estado de Oaxaca, mismo que se encuentra distribuido conforme a la estructura programática presentada en el Programa Operativo Anual (POA2018). Durante el ejercicio fiscal 2018 se hicieron modificaciones al presupuesto por un importe de \$5,131,387 (Cinco millones, ciento treinta y un mil, trescientos ochenta y siete pesos 00/100 M.N.)

Dando seguimiento, a lo anterior, durante el periodo comprendido del 01 de enero al 31 de diciembre del 2018, se ha comprometido, devengado y ejercido un total de presupuesto de \$25,190,118 (Veinticinco millones, ciento noventa mil, ciento dieciocho pesos 00/100 M.N.) con lo cual se han logrado las metas programadas en el ejercicio fiscal 2018. A pesar de la falta de créditos por parte de los proveedores, debido a los adeudos del ejercicio fiscal 2016, que ascienden a la cantidad de \$524,283 (Quinientos veinticuatro mil, doscientos ochenta y tres pesos 00/100 M.N.) de gastos de operación



y 2,447,670 (Dos millones, cuatrocientos cuarenta y siete mil, seiscientos setenta pesos 00/100 M.N.) de obra directa, mismos que a la fecha siguen pendientes de ministrarse por parte de la Secretaría de Finanzas, por lo cual se solicitó apoyo a la Tesorería de la Secretaría de Finanzas para dar solución a los pagos de proveedores sin embargo argumentan que la Secretaría no cuenta con la liquidez financiera. Sin embargo se sigue dando seguimiento.

La Universidad NovaUniversitas en los años 2014, 2015, 2016, 2017 y 2018 siguió trabajando con presupuesto estatal para gasto corriente, de igual manera seguimos realizando las gestiones para obtener recurso federal y de esta manera apoyar al Estado, obteniendo recursos para la operación de la Universidad, ya que al no obtener recurso federal afecta de manera considerable tanto a la universidad como al Estado, al verse limitada en la infraestructura (que mucha de esta se construye con recursos de programas federales), en la contratación de nuevos profesores – investigadores donde la plantilla actual es de 25 profesores que han cubierto tres carreras, así mismo recursos para las prácticas académicas de los alumnos, etc. En los años de 2012 hasta 2014 tuvimos un déficit presupuestal, y en 2015, 2016, 2017 y 2018 ya no se tuvo déficit, pero se limitó en el rubro de servicios personales, materiales y suministros y servicios generales a lo que nos autorizó la Secretaría de Finanzas. Dado que esta Universidad está en un proceso de consolidación es muy difícil cubrir las necesidades que van surgiendo a medida del crecimiento natural y el avance de las generaciones de estudiantes. Actualmente la universidad ya cuenta con el Registro Nacional de Instituciones y Empresas Científicas y Tecnológicas (RENIECYT) ante el CONACYT, esto nos permitirá participar en las diferentes convocatorias que emita el CONACYT para financiar proyectos, participación de becas, ingresar al padrón de Sistema Nacional de Investigadores y llevar a cabo convenios de financiamiento con la industria y el gobierno, que a su vez al ser beneficiados por estos recursos aportaría mucho a la Institución y por ende al Estado, asimismo se seguirá la gestión para que esta universidad pueda allegarse de recursos federales y hacer menos pesada la carga al Estado.



3. Autorización e Historia

NovaUniversitas Organismo Público Estatal, con personalidad jurídica y patrimonio propios, creada por el Gobierno del Estado de Oaxaca el 18 de abril de 2009.

Es una universidad que forma parte del Sistema de Universidades Estatales de Oaxaca (SUNEO), la cual fue creada no solo como un centro de educación superior sino como un instrumento de transformación social y cultural para el desarrollo de la Región de los Valles Centrales, así como, para las Regiones donde se encuentran los Campus

Periféricos, entre ellos los ubicados en las localidades de: Santiago Juxtlahuca este ya se encuentra operando a partir del mes de junio e inició con el curso propedéutico en el mes de julio, Matías Romero, María Lombardo, Río Grande y Santos Reyes Nopala de Guerrero, campus que por estar situados en comunidades aisladas o de dimensiones limitadas, no pueden disponer de los mismos servicios que se encuentran en los campus de las universidades ordinarias del SUNEO, pero que cuentan con instalaciones, personal y equipamiento adecuados para ofrecer una enseñanza de alta calidad.

NovaUniversitas se localiza en el Municipio de Ocotlán de Morelos, donde inició operaciones en diciembre de 2009, habiendo sido formalmente inaugurada el 3 de febrero de 2010 con la presencia del Gobernador del estado de Oaxaca. Ofrece carreras que responden a las necesidades de la región como lo es la agricultura, la informática y la administración. Las carreras tienen una duración de 5 años y un curso propedéutico inicial, además actividades complementarias como: asistencia a biblioteca, asesorías, talleres, salas de cómputo y laboratorios, clases de inglés y la realización de lecturas mensuales. A ello se agrega que los alumnos realizan visitas a empresas y participan en actividades científicas, culturales y deportivas.

En Julio del 2010, da inicio con dos carreras: Licenciatura en Informática e Ingeniería en Agronomía, contando para el primer ciclo escolar con una plantilla de 6 profesores. En el 2011 se amplía la oferta educativa con la Licenciatura en Administración como una estrategia más para fomentar el desarrollo económico de la Región. La Universidad inició su segundo curso propedéutico y la plantilla de profesores se incrementó a 8 para finales de 2015 hubo un incremento en la plantilla para terminar el 2015 con 19 profesores y en el ejercicio fiscal 2018 se contrató a seis profesores más para hacer un total de 25 profesores.

Este modelo de universidad permite optimizar recursos, exigiendo disciplina de trabajo a profesores y alumnos y manteniendo al mínimo el personal administrativo. La presencia de éste modelo puede desempeñar el papel de impulsor social y catalizador del desarrollo.



GOBIERNO DEL ESTADO
DE OAXACA



4. Organización y objeto social

MISIÓN

NovaUniversitas es una institución pública creada por el Gobierno del Estado de Oaxaca para contribuir al proceso de ampliación de los servicios docentes, investigación, difusión de la cultura y promoción del desarrollo a fin de crear, transmitir, ampliar y difundir el conocimiento para formar de manera integral profesionales competitivos, críticos y comprometidos con la sociedad oaxaqueña y del país en regiones pequeñas o apartadas de los centros urbanos del Estado.

OBJETIVO GENERAL

Generar profesionistas orientados a la conservación, desarrollo y aprovechamiento sustentable de los recursos naturales de México en general y de Oaxaca en particular, despertando en los jóvenes el respeto al trabajo, la mentalidad tecnológica, el espíritu emprendedor y el sentido de solidaridad y de correspondencia social.

OBJETIVO ESTRATÉGICO

Fortalecer la calidad del proceso enseñanza-aprendizaje para formar profesionistas de alto nivel que incidan en el desarrollo regional.

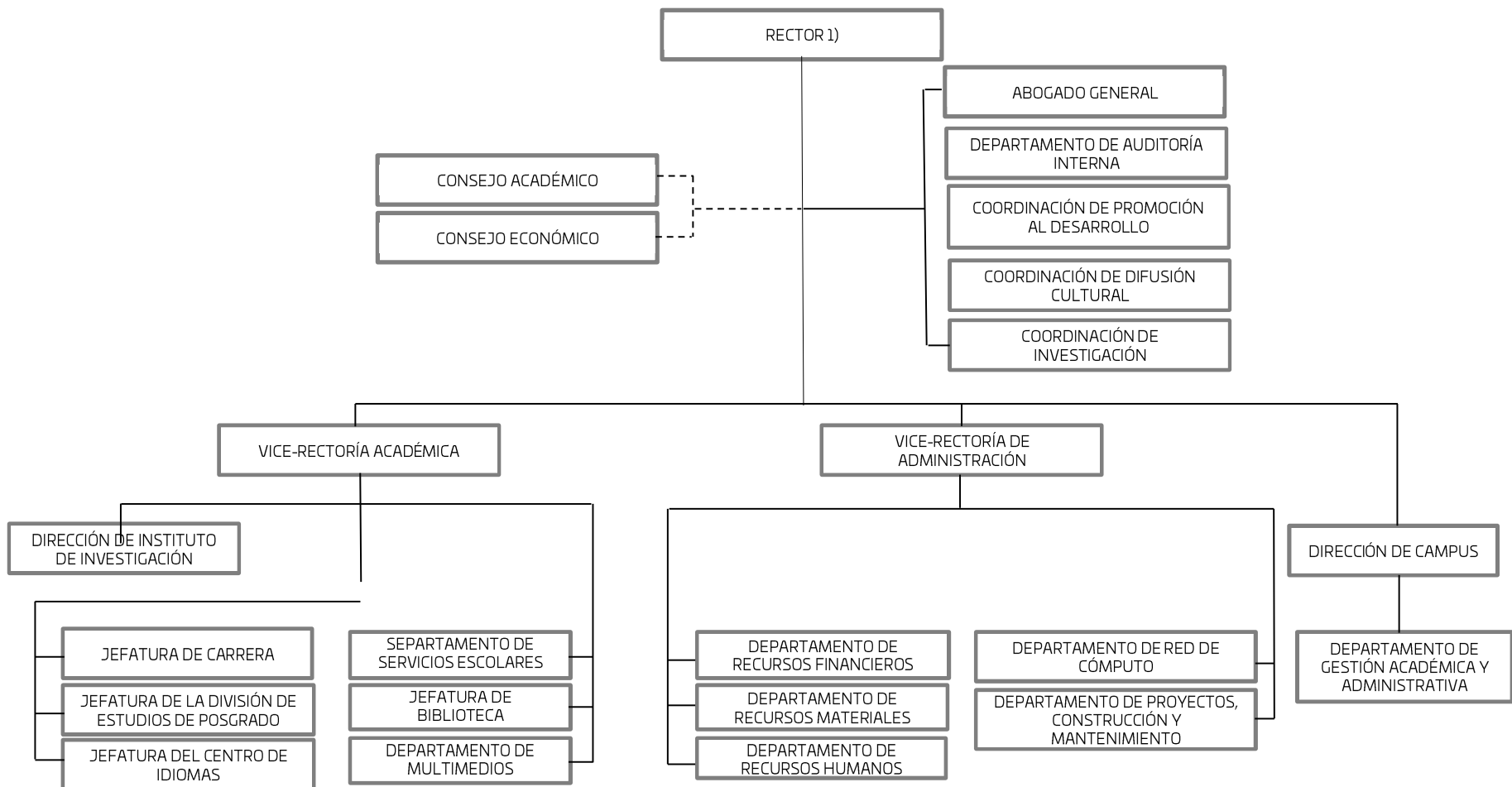
Fomentar y fortalecer la investigación científica y tecnológica para generar nuevo conocimiento y con el atender las necesidades regionales y potenciar el aprovechamiento de los recursos.

Fortalecer la vinculación de la universidad con comunidades, empresas y gobierno para potenciar el número de proyectos productivos y así impulsar el desarrollo local y regional.

Apoyar la formación integral mediante la promoción y desarrollo de actividades culturales y artísticas.



a) Estructura organizacional básica:





5. Bases de preparación de los Estados Financieros.

- a) Se ha observado la normatividad emitida por el CONAC y demás disposiciones legales aplicables.
- b) La normatividad aplicada para el reconocimiento, valuación y revelación de los diferentes rubros de la información financiera, así como las bases de medición utilizadas para la elaboración de los Estados Financieros; por ejemplo: costo histórico, valoración de realización, valor razonables, valor de recuperación o cualquier otro método empleado y los criterios de aplicación de los mismos.

Se aplicó durante el periodo del 01 de Enero al 31 de Diciembre del 2018 la normatividad vigente para el reconocimiento, valuación y revelación de los diferentes rubros de la Información Financiera, así como las bases de medición: valor de realización, respetando en el total de las operaciones su costo histórico.

- c) Postulados básicos.

Los emitidos por el CONAC:

1. Sustancia Económica
2. Entes Públicos
3. Existencia Permanente
4. Revelación Suficiente
5. Importancia Relativa
6. Registro e Integración Presupuestaria
7. Consolidación de Información financiera
8. Devengo Contable
9. Valuación
10. Dualidad Económica
11. Consistencia

- d) Norma supletoria.

Las permitidas por la Normatividad del CONAC.



- e) Para las entidades que por primera vez estén implementando el base devengado de acuerdo a la Ley de Contabilidad, deberán:
-Revelar las nuevas políticas de reconocimiento:
De acuerdo a lo establecido por el CONAC.

INGRESOS

Devengado.- Cuando exista jurídicamente el derecho al cobro.

Recaudado.- Cuando existe el cobro en efectivo o cualquier otro medio de pago

EGRESOS

Comprometido.- Cuando se existe la aprobación por una autoridad competente de un acto administrativo, u otro instrumento jurídico que formaliza una relación jurídica con terceros para la adquisición de bienes y servicios.

Devengado.- Cuando se reconoce de una obligación de pago a favor de terceros por la recepción de conformidad de bienes, servicios contratados.

Ejercido.- Cuando se emite una cuenta por liquidar Certificada aprobada por la autoridad competente

Pagado.- Cuando se realiza la cancelación total o parcial de las obligaciones de pago.

-Revelar los cambios en las políticas, la clasificación y medición de las mismas, así como su impacto en la Información Financiera:

6. Políticas de Contabilidad Significativas:

- a) Actualización: El registro de la contabilidad se realizó en base a los lineamientos establecidos por el CONAC.
- b) Informar sobre la realización de operaciones en el extranjero y de sus efectos en la Información Financiera Gubernamental:



Durante el periodo que comprende del 01 de Enero al 31 de Diciembre del 2018, no se realizaron operaciones en Moneda Extranjera.

- c) Método de evaluación de la inversión en acciones en el Sector Paraestatal.

NO APLICA

- d) Sistema y método de valuación de inventarios.

El CONAC ha emitido las normas para la valoración de los Activos y el patrimonio de los entes públicos, esta norma permite definir y estandarizar los conceptos básicos de valuación, contenidos en las normas particulares aplicables a los distintos elementos integrantes de los Estados Financieros.

- e) Beneficios a empleados:

No se tienen reservas para beneficios futuros de los empleados, más que las contempladas anualmente en el presupuesto de egresos del ejercicio presente.

- f) Provisiones:

Las provisiones al 31 de Diciembre del ejercicio 2018, lo conforman los siguientes conceptos: en el rubro de servicios personales (nómina de los trabajadores) cuotas obreras IMSS, Cuotas Obreras IMSS R.C.V. y Crédito Infonavit.

- g) Reservas:

NO se cuenta con Reservas.

- h) Cambios en políticas contables y corrección de errores junto con la revelación de los efectos que se tendrá en la Información Financiera del ente público, ya sea retrospectivos o prospectivos.

- i) Reclasificaciones: Durante el periodo del 01 de Enero al 31 de Diciembre del 2018, no se realizaron reclasificaciones.

- j) Depuración y Cancelación de saldos:



Las depuraciones y cancelaciones de saldos se realizaron cada mes en diferentes cuentas contables durante el periodo comprendido: del 01 de Enero al 31 de Diciembre del 2018, con la finalidad de presentar cifras actualizadas en los Estados Financieros.

7. Posición en Moneda Extranjera y Protección por riesgo Cambiario:

a) Activos en moneda extranjera:

NO APLICA

b) Pasivos en moneda extranjera:

No se tienen Pasivos en moneda extranjera.

c) Posición en moneda extranjera:

NO APLICA

d) Tipo de cambio:

NO APLICA

e) Equivalente en moneda nacional:

NO APLICA

8. Reporte Analítico del Activo:

a) Vida útil o porcentajes de depreciación, deterioro o amortización utilizados en los diferentes tipos de activos:

Durante el ejercicio fiscal 2018 se aplicaron las depreciaciones del ejercicio 2018 en los bienes muebles, no así amortizaciones contables en los Bienes existentes.

b) Cambios en el porcentaje de depreciación o valor residual de los activos:

NO APLICA



- c) Riesgos por tipo de cambio o tipo de interés de las inversiones financieras:

NO APLICA

- d) Valor activado en el ejercicio de los bienes construidos por la entidad:

Los bienes de la entidad se reconocen dentro de su Activo No Circulante de su costo histórico, de conformidad con el artículo 29 de la Ley General de Contabilidad Gubernamental.

- e) Otras circunstancias de carácter significativo que afecten el activo, tales como bienes en garantía, señalados en embargos, litigios, títulos de inversiones, entregados en garantías, baja significativa del valor de inversiones financieras, etc.

NO APLICA

- f) Desmantelamiento de Activos, procedimientos, implicaciones, efectos contables:

NO APLICA

- g) Administración de activos; planeación con el objetivo de que el ente los utilice de manera más efectiva:

Se utilizan los activos con la operación y mantenimiento óptimo.

- a) Inversiones en valores:

NO APLICA

- b) Patrimonio de Organismos descentralizados

NO APLICA

- c) Inversiones en empresas de participación mayoritaria:

No se tiene inversión en este tipo de empresas.



d) Inversiones en empresas de participación minoritaria:

NO APLICA

9. Fideicomisos, Mandatos y Análogos

a) Por ramo administrativo que los reporta:

NO APLICA

b) Enlistar los de mayor monto de disponibilidad, relacionando aquellos que conforman el 80% de las disponibilidades:

NO APLICA

10. Reporte de la Recaudación

a) Análisis del comportamiento de la recaudación correspondiente al ente público o cualquier tipo de ingreso, de forma separada los ingresos locales de los federales:

NO APLICA

b) Proyección de la recaudación e ingresos en el mediano plazo:

NO APLICA

11. Información sobre la Deuda y el Reporte Analítico de la Deuda:

a) Utilizar al menos los siguientes indicadores: Deuda respecto al PIB y deuda respecto a la recaudación tomando, como mínimo, un periodo igual o menor a 5 años.

NO APLICA

b) Información de manera agrupada por tipo de valor gubernamental o instrumento financiero en la que se considere intereses, comisiones, tasa, perfil de vencimiento y otros gastos de la deuda.



GOBIERNO DEL ESTADO
DE OAXACA



NO APLICA

12. Calificaciones otorgadas:

No se cuenta con calificaciones otorgadas o certificaciones.

13. Proceso de Mejora:

a) Principales Políticas de control interno:

Para el desarrollo de los programas se deberá atender las actividades establecidas en el Programa Operativo Anual, para el cumplimiento de las metas planteadas sin reducción del presupuesto para obtener un eficiente servicio de Educación Superior de calidad para lograr los objetivos Generales y Específicos.

b) Medidas de desempeño financiero, metas y alcance:

Racionar el uso de los recursos, para alcanzar el cumplimiento de las funciones para el ejercicio completo.

14. Información por Segmentos:

Toda la información de la Universidad, está procesada y se encuentra disponible.

15. Eventos Posteriores al Cierre:

La Universidad no tiene hechos ocurridos en el periodo posterior al que informa, que proporcionen mayor evidencia sobre eventos que le afectan económicamente y que no se conocían a la fecha de cierre.

16. Partes Relacionadas:



GOBIERNO DEL ESTADO DE OAXACA



NOVA

No existen partes relacionadas que pudieran ejercer influencia significativa sobre la toma de decisiones financieras y operativas.

17. Responsabilidad sobre la presentación razonable de los Estados Financieros.

Estos Estados Financieros fueron autorizados para su emisión el día 27 del mes de febrero del 2019, por la L.C.P. Irene Márquez Poblano en su carácter de Jefa del Departamento de Recursos Financieros y aprobados por la Vice Rectora de Administración L.C.E. Adalevi Moya Solano y el Rector Dr. Modesto Seara Vázquez.

Bajo protesta de decir verdad declaro que los Estados Financieros y sus Notas, son razonablemente correctas y son responsabilidad del emisor.

VICE-RECTORA DE ADMINISTRACIÓN

[Firma manuscrita]

L.C.E. ADAELVI MOYA SOLANO



VICE RECTORÍA DE ADMINISTRACIÓN

RECTOR

[Firma manuscrita]

DR. MODESTO SEARA VÁZQUEZ



RECTORIA



NOVAUNIVERSITAS

Estado Analítico de Ingresos Presupuestarios del 01 de Enero al 31 de Diciembre del 2018

Rubro de Ingresos	Estimado	Ampliaciones y Reducciones	Modificado	Devengado	Recaudado	Diferencia
	(1)	(2)	(3=1+2)	(4)	(5)	(6=3-4)
Impuestos	0	0	0	0	0	0
Contribuciones de Mejoras						
Derechos						
Productos						
Corriente						
Capital						
Aprovechamientos						
Corriente						
Capital						
Ingresos por Ventas de Bienes y Servicios						
Contr. no Comprendidas en las Fracc de la Ley de Ingresos Causados en Ejercicios Fiscales Anteriores Pendientes de Liquidación o Pago						
Participaciones y Aportaciones						
Transferencias, Asignaciones, Subsidios y Otras Ayudas	20,060,337.00	5,131,386.87	25,191,723.87	25,190,118.47	24,588,777.66	1,605.40
Otros Ingresos		0	0	0	0	0
TOTAL	20,060,337.00	5,131,386.87	25,191,723.87	25,190,118.47	24,588,777.66	1,605.40
Ingresos excedentes						

Estado Analítico de Ingresos Por Fuente de Financiamiento	Estimado	Ampliaciones y Reducciones	Modificado	Devengado	Recaudado	Diferencia
	(1)	(2)	(3=1+2)	(4)	(5)	(6=3-4)
Ingresos del Gobierno	20,060,337.00	5,131,386.87	25,191,723.87	25,190,118.47	24,588,777.66	1,605.40
Impuestos						
Contribuciones de Mejoras						
Derechos						
Productos						
Corriente						
Capital						
Aprovechamientos						
Corriente						
Capital						
Contribuciones no Comprendidas en las Fracciones de la Ley de Ingresos Causados en Ejercicios Fiscales Anteriores Pendientes de Liquidación o Pago						
Participaciones y Aportaciones						
Transf, Asig., Subsidios y Otras Ayudas	20,060,337.00	5,131,386.87	25,191,723.87	25,190,118.47	24,588,777.66	1,605.40
Otros Ingresos						
Ingresos de Organismos y Empresas						
Cuotas y Aportaciones de Seguridad Social						
Ingresos por Ventas de Bienes y Servicios						
Transferencias, Asignaciones, Subsidios y Otras Ayudas						
Ingresos derivados de financiamiento						
Ingresos derivados de financiamiento						
TOTAL	20,060,337.00	5,131,386.87	25,191,723.87	25,190,118.47	24,588,777.66	1,605.40
Ingresos excedentes						

CUENTA PUBLICA 2018

ESTADO ANALITICO DEL EJERCICIO DEL PRESUPUESTO DE EGRESOS

CLASIFICACION POR OBJETO DEL GASTO (CAPITULO-CONCEPTO)

ENERO-DICIEMBRE



Cve	Concepto	Aprobado 1	Ampliaciones / Reducciones	Modificado 3 = (1+2)	Devengado 4	Pagado 5	Subejercicio 6 = (3-4)
538	NOVAUNIVERSITAS						
4	TRANSFERENCIAS, ASIGNACIONES, SUBSIDIOS Y OTRAS AYUDAS	20,060,337.00	5,131,386.87	25,191,723.87	25,190,118.47	24,588,777.66	1,605.40
1	TRANSFERENCIAS INTERNAS Y ASIGNACIONES AL SECTOR PÚBLICO	20,000,337.00	5,101,066.87	25,101,403.87	25,099,798.47	24,498,457.66	1,605.40
4	AYUDAS SOCIALES	60,000.00	30,320.00	90,320.00	90,320.00	90,320.00	0.00
5	BIENES MUEBLES, INMUEBLES E INTANGIBLES	0.00	0.00	0.00	0.00	0.00	0.00
1	MOBILIARIO Y EQUIPO DE ADMINISTRACIÓN	0.00	0.00	0.00	0.00	0.00	0.00
2	MOBILIARIO Y EQUIPO EDUCACIONAL Y RECREATIVO	0.00	0.00	0.00	0.00	0.00	0.00
	TOTAL DEPENDENCIA / ENTIDAD	20,060,337.00	5,131,386.87	25,191,723.87	25,190,118.47	24,588,777.66	1,605.40

CUENTA PUBLICA 2018

ESTADO ANALITICO DEL EJERCICIO DEL PRESUPUESTO DE EGRESOS

CLASIFICACION ECONOMICA (POR TIPO DE GASTO)

ENERO-DICIEMBRE



Cve	Concepto	Aprobado 1	Ampliaciones / Reducciones	Modificado 3 = (1+2)	Devengado 4	Pagado 5	Subejercicio 6 = (3-4)
538	NOVAUNIVERSITAS						
1	GASTO CORRIENTE	20,060,337.00	5,131,386.87	25,191,723.87	25,190,118.47	24,588,777.66	1,605.40
2	GASTO DE CAPITAL	0.00	0.00	0.00	0.00	0.00	0.00
	TOTAL DEPENDENCIA / ENTIDAD:	20,060,337.00	5,131,386.87	25,191,723.87	25,190,118.47	24,588,777.66	1,605.40

CUENTA PUBLICA 2018
ESTADO ANALITICO DEL EJERCICIO DEL PRESUPUESTO DE EGRESOS
CLASIFICACION ADMINISTRATIVA
ENERO-DICIEMBRE



Cve	Concepto	Aprobado 1	Ampliaciones / Reducciones	Modificado 3 = (1+2)	Devengado 4	Pagado Transferido 5	Subejercicio 6 = (3-4)
5	ORGANISMOS PÚBLICOS DESCENTRALIZADOS	20,060,337.00	5,131,386.87	25,191,723.87	25,190,118.47	24,588,777.66	1,605.40
38	NOVAUNIVERSITAS	20,060,337.00	5,131,386.87	25,191,723.87	25,190,118.47	24,588,777.66	1,605.40
TOTAL DEL GASTO:		20,060,337.00	5,131,386.87	25,191,723.87	25,190,118.47	24,588,777.66	1,605.40

CUENTA PUBLICA 2018

ESTADO ANALITICO DEL EJERCICIO DEL PRESUPUESTO DE EGRESOS

CLASIFICACION FUNCIONAL (FINALIDAD Y FUNCION)

ENERO-DICIEMBRE



Cve	Concepto	Aprobado 1	Ampliaciones/ Reducciones	Modificado 3 = (1+2)	Devengado 4	Pagado 5	Subejercicio 6 = (3-4)
538	NOVAUNIVERSITAS						
2	DESARROLLO SOCIAL	20,060,337.00	5,131,386.87	25,191,723.87	25,190,118.47	24,588,777.66	1,605.40
4	RECREACIÓN, CULTURA Y OTRAS MANIFESTACIONES SOCIALES	197,491.66	-8,406.28	189,085.38	189,085.38	188,781.34	0.00
5	EDUCACIÓN	19,862,845.34	5,139,793.15	25,002,638.49	25,001,033.09	24,399,996.32	1,605.40
	TOTAL DEPENDENCIA / ENTIDAD	20,060,337.00	5,131,386.87	25,191,723.87	25,190,118.47	24,588,777.66	1,605.40



GOBIERNO DEL ESTADO
DE OAXACA



NOVA
Nueva Universidad

NOVAUNIVERSITAS ENDEUDAMIENTO NETO

Del 01 de Enero al 31 de Diciembre del 2018
(Pesos)

Identificación de Crédito o Instrumento	Contratación/Colocación	Amortización	Endeudamiento Neto
	A	B	C = A - B
Creditos Bancarios			
			0
			0
			0
			0
			0
			0
			0
			0
			0
Total Créditos Bancarios		0	0
Otros Instrumentos de Deuda			
			0
			0
			0
			0
			0
			0
			0
			0
Total Otros Instrumentos de Deuda	0	0	0
TOTAL	0	0	0

NO APLICA



NOVAUNIVERSITAS

INTERESES DE LA DEUDA

Del 01 de Enero al 31 de Diciembre del 2018
(Pesos)

Identificación de Crédito o Instrumento	Devengado	Pagado
Créditos Bancarios		
Total de intereses de Créditos Bancarios	0	0
Otros Instrumentos de Deuda		
Total de intereses de Otros Instrumentos de Deuda	0	0
TOTAL	0	0

NO APLICA



NOVAUNIVERSITAS

INDICADORES DE POSTURA FISCAL
Del 01 de Enero al 31 de Diciembre del 2018
(Pesos)

Concepto	Estimado	Devengado	Pagado ³
I. Ingresos Presupuestarios (I=1+2)	0	0	0
1. Ingresos del Gobierno de la Entidad Federativa ¹			
2. Ingresos del Sector Paraestatal ¹			
II. Egresos Presupuestarios (II=3+4)	0	0	0
3. Egresos del Gobierno de la Entidad Federativa ²			
4. Egresos del Sector Paraestatal ²			
III. Balance Presupuestario (Superávit o Déficit) (III = I - II)	0	0	0

Concepto	Estimado	Devengado	Pagado ³
III. Balance presupuestario (Superávit o Déficit)	0	0	0
IV. Intereses, Comisiones y Gastos de la Deuda			
V. Balance Primario (Superávit o Déficit) (V= III - IV)	0	0	0

Concepto	Estimado	Devengado	Pagado ³
A. Financiamiento			
B. Amortización de la deuda			
C. Endeudamiento ó desendeudamiento (C = A - B)	0	0	0

1. Los Ingresos que se presentan son los ingresos presupuestarios totales sin incluir los ingresos por financiamientos. Los Ingresos del Gobierno de la Entidad Federativa corresponden a los del Poder Ejecutivo, Legislativo Judicial y Autónomos
2. Los egresos que se presentan son los egresos presupuestarios totales sin incluir los egresos por amortización. Los egresos del Gobierno de la Entidad Federativa corresponden a los del Poder Ejecutivo, Legislativo, Judicial y Órganos Autónomos
3. Para Ingresos se reportan los ingresos recaudados; para egresos se reportan los egresos pagados

CUENTA PUBLICA 2018

ESTADO ANALITICO DEL EJERCICIO DEL PRESUPUESTO DE EGRESOS

RESUMEN POR PROGRAMA PRESUPUESTARIO

ENERO-DICIEMBRE



Concepto		Aprobado 1	Ampliaciones / Reducciones	Modificado 3 = (1+2)	Devengado 4	Pagado 5	Subejercicio 6 = (3-4)
5	ORGANISMOS PÚBLICOS DESCENTRALIZADOS	20,060,337.00	5,131,386.87	25,191,723.87	25,190,118.47	24,588,777.66	1,605.40
38	NOVAUNIVERSITAS	20,060,337.00	5,131,386.87	25,191,723.87	25,190,118.47	24,588,777.66	1,605.40
1	PROGRAMAS	20,060,337.00	5,131,386.87	25,191,723.87	25,190,118.47	24,588,777.66	1,605.40
2	DESEMPEÑO DE LAS FUNCIONES	20,060,337.00	5,131,386.87	25,191,723.87	25,190,118.47	24,588,777.66	1,605.40
TOTAL GENERAL		20,060,337.00	5,131,386.87	25,191,723.87	25,190,118.47	24,588,777.66	1,605.40

**REPORTE DE AVANCE DE GESTION
UR 538 - NOVAUNIVERSITAS
CUARTO TRIMESTRE 2018**



ALINEACIÓN PED:

EJE: 01-OAXACA INCLUYENTE CON EL DESARROLLO SOCIAL

TEMA: 01-EDUCACIÓN

OBJETIVO: 12-IMPULSAR EL DESARROLLO TECNOLÓGICO, CIENTÍFICO Y LA INNOVACIÓN HACIA EL APROVECHAMIENTO PRODUCTIVO DE LAS POTENCIALIDADES DE LAS DISTINTAS REGIONES DEL ESTADO.

ESTRATEGIA: 05-IMPULSAR LA INVESTIGACIÓN CIENTÍFICA Y TECNOLÓGICA DE ALTO IMPACTO EN LOS SECTORES ESTRATÉGICOS EN LAS REGIONES DEL ESTADO.
02-IMPULSAR EL DESARROLLO DE PROYECTOS Y PRODUCTOS DE INVESTIGACIÓN CIENTÍFICA CON INVERSIÓN PÚBLICO-PRIVADA EN MATERIA DE ENERGÍAS RENOVABLES, RECURSOS HÍDRICOS, AGROPECUARIO, FORESTAL, BIODIVERSIDAD Y MEDIO AMBIENTE, ENTRE ALGUNOS, QUE PERMITIRÁN DETONAR LA COMPETITIVIDAD DEL ESTADO.

LÍNEAS DE ACCIÓN: 02-IMPULSAR EL DESARROLLO DE PROYECTOS Y PRODUCTOS DE INVESTIGACIÓN CIENTÍFICA CON INVERSIÓN PÚBLICO-PRIVADA EN MATERIA DE ENERGÍAS RENOVABLES, RECURSOS HÍDRICOS, AGROPECUARIO, FORESTAL, BIODIVERSIDAD Y MEDIO AMBIENTE, ENTRE ALGUNOS, QUE PERMITIRÁN DETONAR LA COMPETITIVIDAD DEL ESTADO.

OBJETIVO INSTITUCIONAL: GENERAR PROFESIONISTAS ORIENTADOS A LA CONSERVACIÓN, DESARROLLO Y APROVECHAMIENTO SUSTENTABLE DE LOS RECURSOS NATURALES DE MÉXICO EN GENERAL Y DE OAXACA EN PARTICULAR, DESPERTANDO EN LOS JÓVENES EL RESPETO AL TRABAJO, LA MENTALIDAD TECNOLÓGICA, EL ESPÍRITU EMPRENDEDOR Y EL SENTIDO DE SOLIDARIDAD Y DE CORRESPONDENCIA SOCIAL.

UE: 001-NOVAUNIVERSITAS

MATRÍZ DE INDICADORES PARA RESULTADOS:

FIN: IMPULSAR EL DESARROLLO TECNOLÓGICO, CIENTÍFICO Y LA INNOVACIÓN HACIA EL APROVECHAMIENTO PRODUCTIVO DE LAS POTENCIALIDADES DE LAS DISTINTAS REGIONES DEL ESTADO.

PROPÓSITO: LA COMUNIDAD ACADÉMICA, CIENTÍFICA Y LA POBLACIÓN DEL ESTADO SE BENEFICIAN CON BECAS DE POSGRADOS; CONVENIOS DE COLABORACIÓN ENTRE EMPRESA, GOBIERNO Y ACADEMIA, EVENTOS DE PROMOCIÓN, DIFUSIÓN Y DIVULGACIÓN; FINANCIAMIENTO DE PROYECTOS Y PRODUCTOS ENTREGABLES RESULTADO DE LA INVESTIGACIÓN.

COMPONENTE: 622-SERVICIO DE INVESTIGACIÓN GENERADO PARA CONTRIBUIR AL DESARROLLO REGIONAL SUSTENTABLE E INCLUYENTE

ACTIVIDAD: 255-DESARROLLO DE PROYECTO DE INVESTIGACIÓN

ESTRUCTURA PROGRAMATICA PRESUPUESTAL			
PROGRAMA	SUBPROGRAMA	PROYECTO	OBRA/ACTIVIDAD
104-INVESTIGACIÓN CIENTÍFICA Y TECNOLÓGICA	04-SERVICIOS DE INVESTIGACIÓN PARA CONTRIBUIR AL DESARROLLO REGIONAL SUSTENTABLE E INCLUYENTE	000--	001-DESARROLLO DE PROYECTOS DE INVESTIGACIÓN EN VALLES CENTRALES

PRESUPUESTO DE LA ACTIVIDAD									
Aprobado	Ampliación	Reducción	Modificado	T1	T2	T3	T4	Acumulado	% de Devengado Acum. Vs. Modificado
754,991.68	140,526.92	107,455.85	788,062.75	191,967.78	192,458.74	126,928.18	276,708.05	788,062.75	35.11

DATOS DEL INDICADOR					
Nombre :	PORCENTAJE DE PROYECTOS DE INVESTIGACIÓN REALIZADOS				
Definición :	MIDE EL PORCENTAJE DE PROYECTOS DE INVESTIGACIÓN REALIZADOS, RESPECTO AL PROGRAMADO				
Método de Cálculo :	[(NUMERO DE PROYECTOS DE INVESTIGACIÓN REALIZADOS/(NUMERO DE PROYECTOS DE INVESTIGACIÓN PROGRAMADOS))*100				
Tipo	Dimensión	Frecuencia de Medición	Unidad de Medida	Tipo de Valor	Sentido Esperado
GESTIÓN	EFICACIA	TRIMESTRAL	PORCENTAJE	FLUJO	ASCENDENTE
MEDIOS DE VERIFICACIÓN / FUENTE INFORMACIÓN			SUPUESTO		
REGISTROS ADMINISTRATIVOS DEL FONDO MIXTO CONACYT - GOBIERNO DEL ESTADO DE OAXACA / INFORME DE RESULTADOS EMITIDO POR LAS VICE RECTORIAS ACADÉMICAS DE LAS UR RESPONSABLES DEL SUNE0			EXISTEN LAS CONDICIONES ADECUADAS PARA EL DESARROLLO DEL QUEHACER CIENTÍFICO		

DATOS DE LA META	
Definición de la variable Meta:	1 - NÚMERO DE DESARROLLO DE PROYECTOS DE INVESTIGACIÓN
Unidad de medida:	3 - PORCENTAJE

LÍNEA BASE DE LA META DEL INDICADOR	
AÑO	2016
VALOR	4.00

AVANCE TRIMESTRAL					
	1er.TRIMESTRE	2o.TRIMESTRE	3er.TRIMESTRE	4o.TRIMESTRE	TOTAL ACUMULADO
PROGRAMADA	1.00	1.00	1.00	1.00	4.00
ACTUALIZADA	1.00	1.00	1.00	1.00	4.00
ALCANZADA	1.00	2.00	0.00	1.00	4.00

JEFE ADMINISTRATIVO
L.C.E. ADAELVI MOYA SOLANO
VICE-RECTORA DE ADMINISTRACIÓN

TITULAR DE LA DEPENDENCIA/ENTIDAD
DR. MODESTO SEARA VAZQUEZ
RECTOR

**REPORTE DE AVANCE DE GESTION
UR 538 - NOVAUNIVERSITAS
CUARTO TRIMESTRE 2018**



PORCENTAJE ALCANZADO EN EL TRIMESTRE:

25.00 %

JEFE ADMINISTRATIVO
L.C.E. ADAELVI MOYA SOLANO
VICE-RECTORA DE ADMINISTRACIÓN

TITULAR DE LA DEPENDENCIA/ENTIDAD
DR. MODESTO SEARA VAZQUEZ
RECTOR

**REPORTE DE AVANCE DE GESTION
UR 538 - NOVAUNIVERSITAS
CUARTO TRIMESTRE 2018**



ALINEACIÓN PED:

EJE: 01-OAXACA INCLUYENTE CON EL DESARROLLO SOCIAL

TEMA: 01-EDUCACIÓN

OBJETIVO: 10-AMPLIAR LA MATRÍCULA DE EDUCACIÓN SUPERIOR PROMOVRIENDO LA FORMACIÓN DE CAPITAL HUMANO DE ALTO NIVEL CON UNA EDUCACIÓN SUPERIOR DE CALIDAD Y PERTINENCIA PARA EL ESTADO.

ESTRATEGIA: 02-PROMOVER MEJOR CALIDAD EN LOS COMPONENTES DEL PROCESO EDUCATIVO: DOCENTES, ESTUDIANTES, PLANES Y PROGRAMAS DE ESTUDIO.

LÍNEAS DE ACCIÓN: 01-IMPULSAR EN LAS IES LA FORMACIÓN Y ACTUALIZACIÓN PERMANENTE DEL PERSONAL DOCENTE CON PROGRAMAS CENTRADOS EN EL PROCESO DE ENSEÑANZA-APRENDIZAJE.

OBJETIVO INSTITUCIONAL: GENERAR PROFESIONISTAS ORIENTADOS A LA CONSERVACIÓN, DESARROLLO Y APROVECHAMIENTO SUSTENTABLE DE LOS RECURSOS NATURALES DE MÉXICO EN GENERAL Y DE OAXACA EN PARTICULAR, DESPERTANDO EN LOS JÓVENES EL RESPETO AL TRABAJO, LA MENTALIDAD TECNOLÓGICA, EL ESPÍRITU EMPRENDEDOR Y EL SENTIDO DE SOLIDARIDAD Y DE CORRESPONDENCIA SOCIAL.

UE: 001-NOVAUNIVERSITAS

MATRÍZ DE INDICADORES PARA RESULTADOS:

FIN: AMPLIAR LA MATRÍCULA DE EDUCACIÓN SUPERIOR PROMOVRIENDO LA FORMACIÓN DE CAPITAL HUMANO DE ALTO NIVEL CON UNA EDUCACIÓN SUPERIOR DE CALIDAD Y PERTINENCIA PARA EL ESTADO.

PROPÓSITO: ESTUDIANTES QUE INGRESAN, PERMANECEN Y CONCLUYEN CON ÉXITO UNA EDUCACIÓN SUPERIOR DE CALIDAD Y PERTINENTE.

COMPONENTE: 599-ACCIONES DE GESTIÓN PARA LA FORMACIÓN PROFESIONAL Y POSGRADO

ACTIVIDAD: 1168-GESTION ADMINISTRATIVA Y FINANCIERA

ESTRUCTURA PROGRAMATICA PRESUPUESTAL			
PROGRAMA	SUBPROGRAMA	PROYECTO	OBRA/ACTIVIDAD
139-FORMACIÓN PROFESIONAL Y POSGRADO	00--	000--	001-GESTIÓN, EJERCICIO Y SEGUIMIENTO DE LOS PROCESOS ADMINISTRATIVOS Y ACADÉMICOS

PRESUPUESTO DE LA ACTIVIDAD									
Aprobado	Ampliación	Reducción	Modificado	T1	T2	T3	T4	Acumulado	% de Devengado Acum. Vs. Modificado
4,383,375.39	952,158.43	619,477.97	4,716,055.85	982,671.00	1,087,524.86	1,102,125.51	1,542,129.08	4,714,450.45	32.70

DATOS DEL INDICADOR					
Nombre :	PORCENTAJE DE GESTION ADMINISTRATIVA Y FINANCIERA REALIZADA				
Definición :	MIDE EL PORCENTAJE DE GESTION ADMINISTRATIVA Y FINANCIERA , RESPECTO A LAS PROGRAMADAS				
Método de Cálculo :	(GESTION ADMINISTRATIVA Y FINANCIERA REALIZADA/GESTIÓN ADMINISTRATIVA Y FINANCIERA PROGRAMADAS)*100				
Tipo	Dimensión	Frecuencia de Medición	Unidad de Medida	Tipo de Valor	Sentido Esperado
GESTIÓN	EFICACIA	TRIMESTRAL	PORCENTAJE	FLUJO	ASCENDENTE
MEDIOS DE VERIFICACIÓN / FUENTE INFORMACIÓN			SUPUESTO		
INFORME TRIMESTRAL AL CONSEJO DIRECTIVO, RECTORÍA. OFICIOS DE COMISIÓN, DIRECCIÓN DE ADMINISTRACIÓN Y FINANZAS.			EXISTEN LAS CONDICIONES SOCIALES, ECONÓMICAS Y POLÍTICAS PARA LA REALIZACIÓN DE LAS GESTIONES ADMINISTRATIVAS.		

DATOS DE LA META	
Definición de la variable Meta:	1 - NUMERO DE GESTION ADMINISTRATIVA Y FINANCIERA
Unidad de medida:	3 - PORCENTAJE

LÍNEA BASE DE LA META DEL INDICADOR	
AÑO	VALOR
2016	19.00

AVANCE TRIMESTRAL					
	1er.TRIMESTRE	2o.TRIMESTRE	3er.TRIMESTRE	4o.TRIMESTRE	TOTAL ACUMULADO
PROGRAMADA	4.00	5.00	5.00	5.00	19.00
ACTUALIZADA	4.00	5.00	5.00	5.00	19.00
ALCANZADA	4.00	5.00	5.00	5.00	19.00

PORCENTAJE ALCANZADO EN EL TRIMESTRE: 26.32 %

JEFE ADMINISTRATIVO
L.C.E. ADAELVI MOYA SOLANO
VICE-RECTORA DE ADMINISTRACIÓN

TITULAR DE LA DEPENDENCIA/ENTIDAD
DR. MODESTO SEARA VAZQUEZ
RECTOR

**REPORTE DE AVANCE DE GESTION
UR 538 - NOVAUNIVERSITAS
CUARTO TRIMESTRE 2018**



Gobierno del Estado

ESTRATEGIA: 02-PROMOVER MEJOR CALIDAD EN LOS COMPONENTES DEL PROCESO EDUCATIVO: DOCENTES, ESTUDIANTES, PLANES Y PROGRAMAS DE ESTUDIO.
LÍNEAS DE ACCIÓN: 03-PROMOVER UNA EDUCACIÓN INTEGRAL EN LAS Y LOS ESTUDIANTES DE EDUCACIÓN SUPERIOR PARA LA FORMACIÓN DE PROFESIONISTAS CON RESPONSABILIDAD SOCIAL.
UE: 001-NOVAUNIVERSITAS

COMPONENTE: 299-SERVICIO DE FORMACION PROFESIONAL Y POSGRADO OTORGADO
ACTIVIDAD: 172-FORMACIÓN INTEGRAL DEL ESTUDIANTE

ESTRUCTURA PROGRAMATICA PRESUPUESTAL			
PROGRAMA	SUBPROGRAMA	PROYECTO	OBRA/ACTIVIDAD
139-FORMACIÓN PROFESIONAL Y POSGRADO	01-SERVICIOS DE FORMACIÓN PROFESIONAL Y POSGRADO	000--	001-FORMACIÓN INTEGRAL DEL ESTUDIANTE EN VALLES CENTRALES

PRESUPUESTO DE LA ACTIVIDAD									
Aprobado	Ampliación	Reducción	Modificado	T1	T2	T3	T4	Acumulado	% de Devengado Acum. Vs. Modificado
14,570,768.53	1,704,902.56	1,846,050.98	14,429,620.11	3,048,752.78	3,205,660.83	3,430,525.27	4,744,681.23	14,429,620.11	32.88

DATOS DEL INDICADOR					
Nombre :	PORCENTAJE DE HORAS CLASE IMPARTIDAS				
Definición :	MIDE EL PORCENTAJE DE HORAS CLASE IMPARTIDAS, RESPECTO AL PROGRAMADO				
Método de Cálculo :	(HORAS CLASE IMPARTIDAS/ HORAS CLASE PROGRAMADAS)*100				
Tipo	Dimensión	Frecuencia de Medición	Unidad de Medida	Tipo de Valor	Sentido Esperado
GESTIÓN	EFICACIA	TRIMESTRAL	PORCENTAJE	FLUJO	ASCENDENTE

MEDIOS DE VERIFICACIÓN / FUENTE INFORMACIÓN	SUPUESTO
REPORTE PARCIAL DE HORAS-CLASE VALIDADO POR LA VICERECTORÍA ACADÉMICA	EXISTEN PROGRAMAS INSTITUCIONALES Y DE APOYO QUE BRINDAN CONDICIONES OPTIMAS PARA EL DESARROLLO DE ACTIVIDADES DOCENTES Y DE APOYO A LOS ESTUDIANTES

DATOS DE LA META	
Definición de la variable Meta:	1 - NÚMERO DE FORMACIÓN INTEGRAL DEL ESTUDIANTE
Unidad de medida:	3 - PORCENTAJE

LÍNEA BASE DE LA META DEL INDICADOR	
AÑO	2016
VALOR	16,586.00

AVANCE TRIMESTRAL					
	1er.TRIMESTRE	2o.TRIMESTRE	3er.TRIMESTRE	4o.TRIMESTRE	TOTAL ACUMULADO
PROGRAMADA	5,265.00	5,285.00	1,500.00	4,536.00	16,586.00
ACTUALIZADA	5,265.00	5,285.00	1,500.00	4,536.00	16,586.00
ALCANZADA	4,418.00	6,656.00	1,340.00	4,704.00	17,118.00

PORCENTAJE ALCANZADO EN EL TRIMESTRE: 28.36 %

JEFE ADMINISTRATIVO
L.C.E. ADAELVI MOYA SOLANO
VICE-RECTORA DE ADMINISTRACIÓN

TITULAR DE LA DEPENDENCIA/ENTIDAD
DR. MODESTO SEARA VAZQUEZ
RECTOR

**REPORTE DE AVANCE DE GESTION
UR 538 - NOVAUNIVERSITAS
CUARTO TRIMESTRE 2018**



Gobierno del Estado

ESTRATEGIA: 02-PROMOVER MEJOR CALIDAD EN LOS COMPONENTES DEL PROCESO EDUCATIVO: DOCENTES, ESTUDIANTES, PLANES Y PROGRAMAS DE ESTUDIO.
LÍNEAS DE ACCIÓN: 03-PROMOVER UNA EDUCACIÓN INTEGRAL EN LAS Y LOS ESTUDIANTES DE EDUCACIÓN SUPERIOR PARA LA FORMACIÓN DE PROFESIONISTAS CON RESPONSABILIDAD SOCIAL.
UE: 001-NOVAUNIVERSITAS

COMPONENTE: 299-SERVICIO DE FORMACION PROFESIONAL Y POSGRADO OTORGADO
ACTIVIDAD: 172-FORMACIÓN INTEGRAL DEL ESTUDIANTE

ESTRUCTURA PROGRAMATICA PRESUPUESTAL			
PROGRAMA	SUBPROGRAMA	PROYECTO	OBRA/ACTIVIDAD
139-FORMACIÓN PROFESIONAL Y POSGRADO	01-SERVICIOS DE FORMACIÓN PROFESIONAL Y POSGRADO	000--	002-FORMACIÓN INTEGRAL DEL ESTUDIANTE EN LA MIXTECA (CAMPUS JUXTLAHUACA)

PRESUPUESTO DE LA ACTIVIDAD									
Aprobado	Ampliación	Reducción	Modificado	T1	T2	T3	T4	Acumulado	% de Devengado Acum. Vs. Modificado
0.00	6,196,334.98	1,461,925.78	4,734,409.20	0.00	153,885.11	1,884,598.71	2,695,925.38	4,734,409.20	56.94

DATOS DEL INDICADOR					
Nombre :	PORCENTAJE DE HORAS CLASE IMPARTIDAS				
Definición :	MIDE EL PORCENTAJE DE HORAS CLASE IMPARTIDAS, RESPECTO AL PROGRAMADO				
Método de Cálculo :	(HORAS CLASE IMPARTIDAS/ HORAS CLASE PROGRAMADAS)*100				
Tipo	Dimensión	Frecuencia de Medición	Unidad de Medida	Tipo de Valor	Sentido Esperado
GESTIÓN	EFICACIA	TRIMESTRAL	PORCENTAJE	FLUJO	ASCENDENTE

MEDIOS DE VERIFICACIÓN / FUENTE INFORMACIÓN	SUPUESTO
REPORTE PARCIAL DE HORAS-CLASE VALIDADO POR LA VICERECTORÍA ACADÉMICA	EXISTEN PROGRAMAS INSTITUCIONALES Y DE APOYO QUE BRINDAN CONDICIONES OPTIMAS PARA EL DESARROLLO DE ACTIVIDADES DOCENTES Y DE APOYO A LOS ESTUDIANTES

DATOS DE LA META	
Definición de la variable Meta:	1 - NÚMERO DE HORAS CLASE IMPARTIDAS
Unidad de medida:	3 - PORCENTAJE

LÍNEA BASE DE LA META DEL INDICADOR	
AÑO	0 VALOR 1,455.00

AVANCE TRIMESTRAL					
	1er.TRIMESTRE	2o.TRIMESTRE	3er.TRIMESTRE	4o.TRIMESTRE	TOTAL ACUMULADO
PROGRAMADA	0.00	0.00	600.00	855.00	1,455.00
ACTUALIZADA	0.00	0.00	600.00	855.00	1,455.00
ALCANZADA	0.00	0.00	600.00	840.00	1,440.00

PORCENTAJE ALCANZADO EN EL TRIMESTRE: 57.73 %

JEFE ADMINISTRATIVO
L.C.E. ADAELVI MOYA SOLANO
VICE-RECTORA DE ADMINISTRACIÓN

TITULAR DE LA DEPENDENCIA/ENTIDAD
DR. MODESTO SEARA VAZQUEZ
RECTOR

**REPORTE DE AVANCE DE GESTION
UR 538 - NOVAUNIVERSITAS
CUARTO TRIMESTRE 2018**



Gobierno del Estado

ESTRATEGIA: 02-PROMOVER MEJOR CALIDAD EN LOS COMPONENTES DEL PROCESO EDUCATIVO: DOCENTES, ESTUDIANTES, PLANES Y PROGRAMAS DE ESTUDIO.
LÍNEAS DE ACCIÓN: 03-PROMOVER UNA EDUCACIÓN INTEGRAL EN LAS Y LOS ESTUDIANTES DE EDUCACIÓN SUPERIOR PARA LA FORMACIÓN DE PROFESIONISTAS CON RESPONSABILIDAD SOCIAL.
UE: 001-NOVAUNIVERSITAS

COMPONENTE: 299-SERVICIO DE FORMACION PROFESIONAL Y POSGRADO OTORGADO
ACTIVIDAD: 172-FORMACIÓN INTEGRAL DEL ESTUDIANTE

ESTRUCTURA PROGRAMATICA PRESUPUESTAL			
PROGRAMA	SUBPROGRAMA	PROYECTO	OBRA/ACTIVIDAD
139-FORMACIÓN PROFESIONAL Y POSGRADO	01-SERVICIOS DE FORMACIÓN PROFESIONAL Y POSGRADO	000--	003-PROGRAMA DE APOYO AL DESARROLLO DE LA EDUCACIÓN SUPERIOR (PADES 2018)

PRESUPUESTO DE LA ACTIVIDAD									
Aprobado	Ampliación	Reducción	Modificado	T1	T2	T3	T4	Acumulado	% de Devengado Acum. Vs. Modificado
0.00	189,806.00	0.00	189,806.00	0.00	0.00	0.00	189,806.00	189,806.00	100.00

DATOS DEL INDICADOR					
Nombre :	PORCENTAJE DE JORNADAS ACADÉMICAS REALIZADAS				
Definición :	MIDE EL PORCENTAJE DE JORNADAS ACADÉMICAS REALIZADAS, RESPECTO AL PROGRAMADO				
Método de Cálculo :	(NÚMERO DE JORNADAS ACADÉMICAS REALIZADAS/NÚMERO DE JORNADAS ACADÉMICAS PROGRAMADAS)*100				
Tipo	Dimensión	Frecuencia de Medición	Unidad de Medida	Tipo de Valor	Sentido Esperado
GESTIÓN	EFICACIA	TRIMESTRAL	PORCENTAJE	FLUJO	ASCENDENTE
MEDIOS DE VERIFICACIÓN / FUENTE INFORMACIÓN			SUPUESTO		
REPORTE PARCIAL DE HORAS-CLASE VALIDADO POR LA VICERECTORÍA ACADÉMICA			EXISTEN PROGRAMAS INSTITUCIONALES Y DE APOYO QUE BRINDAN CONDICIONES OPTIMAS PARA EL DESARROLLO DE ACTIVIDADES DOCENTES Y DE APOYO A LOS ESTUDIANTES		

DATOS DE LA META	
Definición de la variable Meta:	1 - NÚMERO DE JORNADAS ACADÉMICAS REALIZADAS
Unidad de medida:	3 - PORCENTAJE

LÍNEA BASE DE LA META DEL INDICADOR	
AÑO	0 VALOR 2.00

AVANCE TRIMESTRAL					
	1er.TRIMESTRE	2o.TRIMESTRE	3er.TRIMESTRE	4o.TRIMESTRE	TOTAL ACUMULADO
PROGRAMADA	0.00	0.00	0.00	2.00	2.00
ACTUALIZADA	0.00	0.00	0.00	2.00	2.00
ALCANZADA	0.00	0.00	0.00	2.00	2.00

PORCENTAJE ALCANZADO EN EL TRIMESTRE: 100.00 %

JEFE ADMINISTRATIVO
L.C.E. ADAELVI MOYA SOLANO
VICE-RECTORA DE ADMINISTRACIÓN

TITULAR DE LA DEPENDENCIA/ENTIDAD
DR. MODESTO SEARA VAZQUEZ
RECTOR

**REPORTE DE AVANCE DE GESTION
UR 538 - NOVAUNIVERSITAS
CUARTO TRIMESTRE 2018**



ALINEACIÓN PED:

MATRIZ DE INDICADORES PARA RESULTADOS:

EJE: 01-OAXACA INCLUYENTE CON EL DESARROLLO SOCIAL FIN: PROMOVER, FOMENTAR Y DIFUNDIR LA RIQUEZA Y PLURALIDAD DE LAS TRADICIONES Y EXPRESIONES ARTÍSTICAS Y CULTURALES DEL PUEBLO OAXAQUEÑO COMO ELEMENTO FUNDAMENTAL DE SU DESARROLLO SOCIAL Y HUMANO.

TEMA: 09-CULTURA Y ARTE

OBJETIVO: 02-PROMOVER, FOMENTAR Y DIFUNDIR LA RIQUEZA Y PLURALIDAD DE LAS TRADICIONES Y EXPRESIONES ARTÍSTICAS Y CULTURALES DEL PUEBLO OAXAQUEÑO COMO ELEMENTO FUNDAMENTAL DE SU DESARROLLO SOCIAL Y HUMANO. PROPÓSITO: PROMOCIÓN, FOMENTO Y DIFUSIÓN DE LAS DIVERSIDADES CULTURALES Y BIOCULTURALES

ESTRATEGIA: 01-REVALORAR Y FOMENTAR LAS DIVERSAS EXPRESIONES Y PRÁCTICAS CULTURALES IDENTITARIAS DE LAS REGIONES GEOGRÁFICAS DE LA ENTIDAD, PARA LA PRESERVACIÓN DE SUS COSTUMBRES Y TRADICIONES A TRAVÉS DE LA PROMOCIÓN Y DIFUSIÓN DE LAS MISMAS. COMPONENTE: 312-ACCIONES DE PROMOCION Y DIFUSION DE LA DIVERSIDAD CULTURAL REALIZADAS

LÍNEAS DE ACCIÓN: 01-FORTALECER LOS PROCESOS COMUNITARIOS DE GENERACIÓN CULTURAL MEDIANTE EL FINANCIAMIENTO DE PROYECTOS COLECTIVOS, PARA FOMENTAR LA CAPACIDAD AUTOGESTIVA Y AUTOSUSTENTABLE DE LAS COMUNIDADES, DE LAS Y LOS CREADORES POPULARES E INDÍGENAS Y DE LOS GRUPOS VULNERABLES, MUJERES Y JÓVENES. ACTIVIDAD: 544-REALIZACIÓN DE EVENTO CULTURAL Y ARTÍSTICO EN VALLES CENTRALES

OBJETIVO INSTITUCIONAL: GENERAR PROFESIONISTAS ORIENTADOS A LA CONSERVACIÓN, DESARROLLO Y APROVECHAMIENTO SUSTENTABLE DE LOS RECURSOS NATURALES DE MÉXICO EN GENERAL Y DE OAXACA EN PARTICULAR, DESPERTANDO EN LOS JÓVENES EL RESPETO AL TRABAJO, LA MENTALIDAD TECNOLÓGICA, EL ESPÍRITU EMPRENDEDOR Y EL SENTIDO DE SOLIDARIDAD Y DE CORRESPONDENCIA SOCIAL.

UE: 001-NOVAUNIVERSITAS

ESTRUCTURA PROGRAMATICA PRESUPUESTAL									
PROGRAMA		SUBPROGRAMA		PROYECTO				OBRA/ACTIVIDAD	
147-PROMOCIÓN, FOMENTO Y DIFUSIÓN DE LAS DIVERSIDADES CULTURALES Y BIOCULTURALES		10-PROMOCIÓN Y DIFUSIÓN DE LA DIVERSIDAD CULTURAL		000--				001-REALIZACIÓN DE EVENTOS CULTURALES Y ARTÍSTICOS EN VALLES CENTRALES	
PRESUPUESTO DE LA ACTIVIDAD									
Aprobado	Ampliación	Reducción	Modificado	T1	T2	T3	T4	Acumulado	% de Devengado Acum. Vs. Modificado
197,491.66	3,996.68	12,402.96	189,085.38	25,669.63	51,818.29	51,733.00	59,864.46	189,085.38	31.66
DATOS DEL INDICADOR									
Nombre :	PORCENTAJE DE EVENTOS CULTURALES Y ARTÍSTICOS								
Definición :	MIDE EL PORCENTAJE DE EVENTOS CULTURALES Y ARTÍSTICOS, RESPECTO AL PROGRAMADO								
Método de Cálculo :	=(NÚMEROS DE EVENTOS CULTURALES REALIZADOS/ TOTAL DE EVENTOS CULTURALES PROGRAMADOS)* 100								
Tipo	Dimensión	Frecuencia de Medición		Unidad de Medida		Tipo de Valor		Sentido Esperado	
GESTIÓN	EFICACIA	TRIMESTRAL		PORCENTAJE		FLUJO		ASCENDENTE	
MEDIOS DE VERIFICACIÓN / FUENTE INFORMACIÓN					SUPUESTO				
INFORMES DE ACTIVIDADES EMITIDO POR VICERECTORIA ACADÉMICA					SE CUMPLE CON LA DIFUSIÓN EN TIEMPO Y FORMA Y CON LOS MEDIOS PARA REALIZAR LOS EVENTOS.				
DATOS DE LA META									
Definición de la variable Meta:	1 - NÚMERO DE REALIZACIÓN DE EVENTOS CULTURALES Y ARTÍSTICOS EN VALLES CENTRALES								
Unidad de medida:	3 - PORCENTAJE								
LÍNEA BASE DE LA META DEL INDICADOR									
AÑO	2016				VALOR	29.00			
AVANCE TRIMESTRAL									
	1er.TRIMESTRE		2o.TRIMESTRE		3er.TRIMESTRE		4o.TRIMESTRE		TOTAL ACUMULADO
PROGRAMADA	4.00		9.00		6.00		10.00		29.00
ACTUALIZADA	4.00		9.00		6.00		10.00		29.00
ALCANZADA	4.00		8.00		4.00		8.00		24.00

PORCENTAJE ALCANZADO EN EL TRIMESTRE: 27.59 %

JEFE ADMINISTRATIVO
L.C.E. ADAELVI MOYA SOLANO
VICE-RECTORA DE ADMINISTRACIÓN

TITULAR DE LA DEPENDENCIA/ENTIDAD
DR. MODESTO SEARA VAZQUEZ
RECTOR

**REPORTE DE AVANCE DE GESTION
UR 538 - NOVAUNIVERSITAS
CUARTO TRIMESTRE 2018**



ALINEACIÓN PED:		MATRIZ DE INDICADORES PARA RESULTADOS:	
EJE:	01-OAXACA INCLUYENTE CON EL DESARROLLO SOCIAL	FIN:	PROMOVER LA VINCULACIÓN DEL SECTOR EDUCATIVO DE TIPO SUPERIOR CON EL SECTOR PRODUCTIVO Y SOCIAL, A FIN DE PRESTAR SERVICIOS DE INVESTIGACIÓN, TRANSFERENCIA DE CONOCIMIENTOS, PROMOCIÓN DEL DESARROLLO Y EDUCACIÓN CONTINUA.
TEMA:	01-EDUCACIÓN	PROPÓSITO:	INSTITUCIONES DE EDUCACIÓN SUPERIOR VINCULADAS CON LOS SECTORES PÚBLICO, PRIVADO Y SOCIAL PARA LA PROMOCIÓN DEL DESARROLLO, LA CIENCIA Y LA CULTURA EN BENEFICIO DE LA SOCIEDAD OAXAQUEÑA.
OBJETIVO:	11-PROMOVER LA VINCULACIÓN DEL SECTOR EDUCATIVO DE TIPO SUPERIOR CON EL SECTOR PRODUCTIVO Y SOCIAL, A FIN DE PRESTAR SERVICIOS DE INVESTIGACIÓN, TRANSFERENCIA DE CONOCIMIENTOS, PROMOCIÓN DEL DESARROLLO Y EDUCACIÓN CONTINUA.	COMPONENTE:	334-SERVICIO SOCIAL Y/O CONSULTORIA OTORGADA AL SECTOR PRODUCTIVO, SOCIAL Y GUBERNAMENTAL
ESTRATEGIA:	01-PROMOVER LOS MECANISMOS PARA INCENTIVAR LA VINCULACIÓN ENTRE LAS IES Y LOS SECTORES PRODUCTIVO Y SOCIAL EN EL ESTADO DE OAXACA.	ACTIVIDAD:	223-PRESTACIÓN DE SERVICIO
LÍNEAS DE ACCIÓN:	01-PROMOVER CONJUNTAMENTE CON LAS IES PROGRAMAS DE RESIDENCIAS PROFESIONALES EN EMPRESAS Y DEPENDENCIAS.		
OBJETIVO INSTITUCIONAL:	GENERAR PROFESIONISTAS ORIENTADOS A LA CONSERVACIÓN, DESARROLLO Y APROVECHAMIENTO SUSTENTABLE DE LOS RECURSOS NATURALES DE MÉXICO EN GENERAL Y DE OAXACA EN PARTICULAR, DESPERTANDO EN LOS JÓVENES EL RESPETO AL TRABAJO, LA MENTALIDAD TECNOLÓGICA, EL ESPÍRITU EMPRENDEDOR Y EL SENTIDO DE SOLIDARIDAD Y DE CORRESPONDENCIA SOCIAL.		
UE:	001-NOVAUNIVERSITAS		

ESTRUCTURA PROGRAMATICA PRESUPUESTAL									
PROGRAMA		SUBPROGRAMA		PROYECTO				OBRA/ACTIVIDAD	
156-VINCULACIÓN DE LAS INSTITUCIONES DE EDUCACIÓN SUPERIOR CON EL SECTOR PRODUCTIVO Y SOCIAL		01-OTORGAMIENTO DE SERVICIO SOCIAL Y/O CONSULTORÍA AL SECTOR PRODUCTIVO, SOCIAL Y GUBERNAMENTAL		000--				001-PRESTACIÓN DE SERVICIOS EN VALLES CENTRALES	
PRESUPUESTO DE LA ACTIVIDAD									
Aprobado	Ampliación	Reducción	Modificado	T1	T2	T3	T4	Acumulado	% de Devengado Acum. Vs. Modificado
153,709.74	2,378.98	11,404.14	144,684.58	21,500.00	34,506.19	58,399.81	30,278.58	144,684.58	20.93
DATOS DEL INDICADOR									
Nombre :	PORCENTAJE DE ASESORÍAS REALIZADAS								
Definición :	MIDE EL PORCENTAJE DE ASESORÍAS REALIZADA, RESPECTO A LO PROGRAMADO								
Método de Cálculo :	(ASESORÍAS REALIZADAS/ASESORÍAS PROGRAMADAS)*100								
Tipo	Dimensión	Frecuencia de Medición		Unidad de Medida		Tipo de Valor		Sentido Esperado	
GESTIÓN	EFICACIA	TRIMESTRAL		PORCENTAJE		FLUJO		ASCENDENTE	
MEDIOS DE VERIFICACIÓN / FUENTE INFORMACIÓN					SUPUESTO				
INFORME DE PROMOCIÓN DEL DESARROLLO EMITIDO POR VICERECTORÍA ACADÉMICA Y/O JEFATURAS DE CARRERA					EXISTEN LAS FACILIDADES SOCIOECONÓMICAS QUE PERMITEN EL VÍNCULO ENTRE LA INSTITUCIÓN Y LOS BENEFICIARIOS				
DATOS DE LA META									
Definición de la variable Meta:	1 - NÚMERO DE PRESTACIÓN DE SERVICIOS								
Unidad de medida:	3 - PORCENTAJE								
LÍNEA BASE DE LA META DEL INDICADOR									
AÑO	2016				VALOR	12.00			
AVANCE TRIMESTRAL									
	1er.TRIMESTRE		2o.TRIMESTRE		3er.TRIMESTRE		4o.TRIMESTRE		TOTAL ACUMULADO
PROGRAMADA	2.00		2.00		5.00		3.00		12.00
ACTUALIZADA	2.00		2.00		5.00		3.00		12.00
ALCANZADA	3.00		11.00		4.00		5.00		23.00

PORCENTAJE ALCANZADO EN EL TRIMESTRE: 41.67 %

JEFE ADMINISTRATIVO
L.C.E. ADAELVI MOYA SOLANO
VICE-RECTORA DE ADMINISTRACIÓN

TITULAR DE LA DEPENDENCIA/ENTIDAD
DR. MODESTO SEARA VAZQUEZ
RECTOR



GOBIERNO DEL ESTADO
DE OAXACA



NOVA
Núcleo de Investigación y
Desarrollo

NOVAUNIVERSITAS
Del 01 de Enero al 31 de Diciembre del 2018

PROGRAMAS Y PROYECTOS DE INVERSIÓN

BENEFICIARIA: NOVAUNIVERSITAS UR: 538 UE: 001

Nombre del Programa	1.- Programa de Apoyo al Desarrollo de la Educación Superior (PADES) 2018.
Fuente	Recursos Federales



GOBIERNO DEL ESTADO
DE OAXACA



NOVAUNIVERSITAS

RELACION DE BIENES INMUEBLES QUE COMPONEN EL PATRIMONIO

Del 01 de Enero al 31 de Diciembre del 2018

(Pesos)

CUENTA	DESCRIPCIÓN DEL BIEN	Saldo Final
12310	TERRENOS	0
12330	EDIFICIOS NO RESIDENCIALES	78,884,136
12351	EDIFICACIÓN HABITACIONAL EN PROCESO	0
12352	EDIFICACIÓN NO HABITACIONAL EN PROCESO	0
12353	CONSTRUCCIÓN DE OBRAS PARA EL ABASTECIMIENTO DE AGUA, PETRÓLEO, GAS, ELECTRICIDAD Y TELECOMUNICACION	0
12354	DIVISIÓN DE TERRENOS Y CONSTRUCCIÓN DE OBRAS DE URBANIZACIÓN EN PROCESO	0
12355	CONSTRUCCIÓN DE VÍAS DE COMUNICACIÓN EN PROCESO	0
12356	OTRAS CONSTRUCCIONES DE INGENIERÍA CIVIL U OBRA PESADA EN PROCESO	4,000,000
12357	INSTALACIONES Y EQUIPAMIENTO EN CONSTRUCCIONES EN PROCESO	0
12359	TRABAJOS DE ACABADOS EN EDIFICACIONES Y OTROS TRABAJOS ESPECIALIZADOS EN PROCESO	0
12361	EDIFICACIÓN HABITACIONAL EN PROCESO	0
12362	EDIFICACIÓN NO HABITACIONAL EN PROCESO	0
12363	CONSTRUCCIÓN DE OBRAS PARA EL ABASTECIMIENTO DE AGUA, PETRÓLEO, GAS, ELECTRICIDAD Y TELECOMUNICACION	0
12364	DIVISIÓN DE TERRENOS Y CONSTRUCCIÓN DE OBRAS DE URBANIZACIÓN	0
12365	CONSTRUCCIÓN DE VÍAS DE COMUNICACIÓN EN PROCESO	0
12366	OTRAS CONSTRUCCIONES DE INGENIERÍA CIVIL U OBRA PESADA EN PROCESO	0
12367	INSTALACIONES Y EQUIPAMIENTO EN CONSTRUCCIONES EN PROCESO	0
12369	TRABAJOS DE ACABADOS EN EDIFICACIONES Y OTROS TRABAJOS ESPECIALIZADOS EN PROCESO	0
12390	OTROS BIENES INMUEBLES	0
	SUMA TOTAL:	82,884,136

Cuenta Pública del Estado de Oaxaca del Ejercicio Fiscal 2018.



GOBIERNO DEL ESTADO
DE OAXACA



NOVAUNIVERSITAS

RELACION DE BIENES MUEBLES QUE COMPONEN EL PATRIMONIO
Del 01 de Enero al 31 de Diciembre del 2018
(Pesos)

CUENTA	DESCRIPCIÓN DEL BIEN	Saldo Final
12411	MUEBLES DE OFICINA Y ESTANTERÍA	477,262
12412	MUEBLES, EXCEPTO DE OFICINA Y ESTANTERÍA	0
12413	EQUIPO DE CÓMPUTO Y DE TECNOLOGÍAS DE LA INFORMACIÓN	6,091,774
12419	OTROS MOBILIARIOS Y EQUIPOS DE ADMINISTRACIÓN	9,721
12421	EQUIPOS Y APARATOS AUDIOVISUALES	11,335,571
12422	APARATOS DEPORTIVOS	0
12423	CÁMARAS FOTOGRÁFICAS Y DE VIDEO	0
12429	OTRO MOBILIARIO Y EQUIPO EDUCACIONAL Y RECREATIVO	0
12431	EQUIPO MÉDICO Y DE LABORATORIO	595,227
12432	INSTRUMENTAL MÉDICO Y DE LABORATORIO	958,641
12441	AUTOMÓVILES Y CAMIONES	76,067
12443	EQUIPO AEROSPAECIAL	0
12445	EMBARCACIONES	0
12449	OTROS EQUIPOS DE TRANSPORTE	0
12450	EQUIPO DE DEFENSA Y SEGURIDAD	0
12461	MAQUINARIA Y EQUIPO AGROPECUARIO	0
12462	MAQUINARIA Y EQUIPO INDUSTRIAL	0
12463	MAQUINARIA Y EQUIPO DE CONSTRUCCIÓN	0
12464	SISTEMAS DE AIRE ACONDICIONADO, CALEFACCIÓN Y DE REFRIGERACIÓN INDUSTRIAL Y COMERCIAL	0
12465	EQUIPO DE COMUNICACIÓN Y TELECOMUNICACIÓN	3,378,076
12466	EQUIPOS DE GENERACIÓN ELÉCTRICA, APARATOS Y ACCESORIOS ELÉCTRICOS	231,647
12467	HERRAMIENTAS Y MÁQUINAS-HERRAMIENTA	678,606
12469	OTROS EQUIPOS	0
12471	BIENES ARTISTICOS, CULTURALES Y CIENTIFICOS	0
12483	AVES	0
12484	OVINOS Y CAPRINOS	0
12486	EQUINOS	0
12487	ESPECIES MENORES Y DE ZOOLOGICO	0
12488	ÁRBOLES Y PLANTAS	0
	SUMA TOTAL	24,432,593

Cuenta Pública del Estado de Oaxaca del Ejercicio Fiscal 2018.



GOBIERNO DEL ESTADO
DE OAXACA



NOVAUNIVERSITAS

RELACION DE CUENTAS BANCARIAS PRODUCTIVAS ESPECIFICAS

Del 01 de Enero al 31 de Diciembre del 2018

FONDO, PROGRAMA O CONVENIO	DATOS DE LA CUENTA BANCARIA		
	INSTITUCION BANCARIA	NUMERO DE CUENTA	FECHA DE APERTURA
Programa de Apoyo al Desarrollo de la Educación Superior (PADES) 2018	SCOTIABANK INVERLAT, S.A	09300581216	10-JULIO-2018
Programa de Inclusión y la Equidad Educativa	SCOTIABANK INVERLAT, S.A	09300581224	10-JULIO-2018



GOBIERNO DEL ESTADO
DE OAXACA



NOVA
Núcleo de Investigación y
Desarrollo

NOVAUNIVERSITAS

Del 01 de Enero al 31 de Diciembre del 2018

RELACION DE ESQUEMAS BURSATILES Y COBERTURAS FINANCIERAS

NO APLICA



GOBIERNO DEL ESTADO
DE OAXACA



NOVAUNIVERSITAS

Montos Pagados por Ayudas y Subsidios
Del 01 de Enero al 31 de Diciembre del 2018
(Pesos)

Concepto	Ayuda	Subsidio	Sector (económico o social)	Beneficiario	CURP	RFC	Monto Pagado
Beca Alimentaria	x		Social	Ángeles Santiago Alberto	AESA940408HOCNNL01		4,582.00
Beca Alimentaria	x		Social	Antonio Martínez Raymundo Sabino	AOMR990829HOCNRY06		5,974.00
Beca Alimentaria	x		Social	Antonio Martínez Vicente	AOMV980122HOCNRC08		9,222.00
Beca Alimentaria	x		Social	Carreño Ramírez Jorge Luis	CARJ970801HOCRMRO2		1,392.00
Beca Alimentaria	x		Social	Chávez Feria Luis Rey	CAFL990817HOCHRS16		5,510.00
Beca Alimentaria	x		Social	Cortés Cruz Iraiz	COCI900714MOCRRR09		7,830.00
Beca Alimentaria	x		Social	Cruz Jiménez Orfa	CUJO990613MOCRMRO7		3,248.00
Beca Alimentaria	x		Social	Cruz Martínez Lorena Cecilia	CUML981214MOCRRR01		4,582.00
Beca Alimentaria	x		Social	Díaz Avendaño Luis Donaldo	DIAL000924HOCZVSA2		2,232.00
Beca Alimentaria	x		Social	Hernandez Díaz Carlos Sadot	HEDC000918HOCRZRA6		5,480.00
Beca Alimentaria	x		Social	Hernandez Felipe Eloy	HEFE991201HOCRLLO0		2,262.00
Beca Alimentaria	x		Social	Jarquín Domínguez Dositelo	JADD950223HOCRMS07		1,392.00
Beca Alimentaria	x		Social	Jiménez José Virginia Marbella	JIJV990617MOCMSR03		1,392.00
Beca Alimentaria	x		Social	Nunez Lopez Leilani Alitzel	NULL961024MOCXPL06		2,232.00



GOBIERNO DEL ESTADO
DE OAXACA



NOVAUNIVERSITAS

Montos Pagados por Ayudas y Subsidios
Del 01 de Enero al 31 de Diciembre del 2018
(Pesos)

Concepto	Ayuda	Subsidio	Sector (económico o social)	Beneficiario	CURP	RFC	Monto Pagado
Beca Alimentaria	x		Social	Cervantes Soriano Alejandra Yesenia	CESA991123MOCRLLO9		3,610.00
Beca Alimentaria	x		Social	Hernández Martínez Celerina	HEMC970627MOCRRLO0		3,610.00
Beca Alimentaria	x		Social	Hernández Velasco Aurora	HEVA961002MOCRLR09		3,580.00
Beca Alimentaria	x		Social	Martínez Martínez Ximena	MAMX00828MOCRRMA1		2,190.00
Beca Alimentaria	x		Social	Martínez Sánchez Flavio Hernán	MASF990307HOCRNLO8		3,610.00
Beca Alimentaria	x		Social	Merino Ramírez Bibiana	MERB000514MOCRMBAB8		2,190.00
Beca Alimentaria	x		Social	Pascual Ramos Bibiana Elena	PARV970828MOCSMV05		5,800.00
Beca Alimentaria	x		Social	Ramírez Celestino Genoveva	RACG000915MOCMLNA4		2,190.00
Beca Alimentaria	x		Social	Zacarias Martínez Eliseo	ZAME000628HOCCLRA4		2,190.00

NOVALUNIVERSITAS Estado de Situación Financiera Detallado - LDF Al 31 de Diciembre de 2018 y al 31 de diciembre de 2017 (PESOS)					
Concepto	31 de Diciembre de 2018	31 de diciembre de 2017	Concepto	31 de Diciembre de 2018	31 de diciembre de 2017
ACTIVO			PASIVO		
Activo Circulante			Pasivo Circulante		
Efectivo y Equivalentes	842,218	34,490	Cuentas por Pagar a Corto Plazo	6,880,249	5,738,122
Efectivo	-	-	Servicios Personales por Pagar a Corto Plazo	-	-
Bancos/Tesorería	-	-	Proveedores por Pagar a Corto Plazo	-	13,758
Bancos/Dependencias y Otros	842,218	34,490	Contratistas por Obras Públicas por Pagar a Corto Plazo	3,418,792	3,418,792
Inversiones Temporales (Hasta 3 meses)	-	-	Participaciones y Aportaciones por Pagar a Corto Plazo	-	-
Fondos con Afectación Específica	-	-	Transferencias Otorgadas por Pagar a Corto Plazo	1,269,027	524,552
Depósitos de Fondos de Terceros en Garantía y/o Administración	-	-	Intereses, Comisiones y Otros Gastos de la Deuda Pública por Pagar a Corto Plazo	-	-
Otros Efectivos y Equivalentes	-	-	Retenciones y Contribuciones por Pagar a Corto Plazo	1,028,909	813,455
Derechos a Recibir Efectivo o Equivalentes	5,081,646	4,747,246	Devoluciones de la Ley de Ingresos por Pagar a Corto Plazo	-	-
Inversiones Financieras de Corto Plazo	-	-	Otras Cuentas por Pagar a Corto Plazo	1,163,520	967,566
Cuentas por Cobrar a Corto Plazo	-	-	Documentos por Pagar a Corto Plazo	-	-
Deudores Diversos por Cobrar a Corto Plazo	5,081,646	4,747,246	Documentos Comerciales por Pagar a Corto Plazo	-	-
Ingresos por Recuperar a Corto Plazo	-	-	Documentos con Contratistas por Obras Públicas por Pagar a Corto Plazo	-	-
Deudores por Anticipos de la Tesorería a Corto Plazo	-	-	Otros Documentos por Pagar a Corto Plazo	-	-
Préstamos Otorgados a Corto Plazo	-	-	Porción a Corto Plazo de la Deuda Pública a Largo Plazo	-	-
Otros Derechos a Recibir Efectivo o Equivalentes a Corto Plazo	-	-	Porción a Corto Plazo de la Deuda Pública	-	-
Derechos a Recibir Bienes o Servicios	956,385	956,385	Porción a Corto Plazo de Arrendamiento Financiero	-	-
Anticipo a Proveedores por Adquisición de Bienes y Prestación de Servicios a Corto Plazo	-	-	Titulos y Valores a Corto Plazo	-	-
Anticipo a Proveedores por Adquisición de Bienes Inmuebles y Muebles a Corto Plazo	-	-	Pasivos Diferidos a Corto Plazo	-	-
Anticipo a Proveedores por Adquisición de Bienes Intangibles a Corto Plazo	-	-	Ingresos Cobrados por Adelantado a Corto Plazo	-	-
Anticipo a Contratistas por Obras Públicas a Corto Plazo	956,385	956,385	Intereses Cobrados por Adelantado a Corto Plazo	-	-
Otros Derechos a Recibir Bienes o Servicios a Corto Plazo	-	-	Otros Pasivos Diferidos a Corto Plazo	-	-
Inventarios	-	-	Fondos y Bienes de Terceros en Garantía y/o Administración a Corto Plazo	-	-
Inventario de Mercancías para Venta	-	-	Fondos en Garantía a Corto Plazo	-	-
Inventario de Mercancías Terminadas	-	-	Fondos en Administración a Corto Plazo	-	-
Inventario de Mercancías en Proceso de Elaboración	-	-	Fondos Contingentes a Corto Plazo	-	-
Inventario de Materias Primas, Materiales y Suministros para Producción	-	-	Fondos de Fideicomisos, Mandatos y Contratos Análogos a Corto Plazo	-	-
Bienes en Tránsito	-	-	Otros Fondos de Terceros en Garantía y/o Administración a Corto Plazo	-	-
Almacenes	-	-	Valores y Bienes en Garantía a Corto Plazo	-	-
Estimación por Pérdida o Deterioro de Activos Circulantes	-	-	Provisiones a Corto Plazo	-	-
Estimaciones para Cuentas Incobrables por Derechos a Recibir Efectivo o Equivalentes	-	-	Provisión para Demandas y Juicios a Corto Plazo	-	-
Estimación por Deterioro de Inventarios	-	-	Provisión para Contingencias a Corto Plazo	-	-
Otros Activos Circulantes	-	-	Otras Provisiones a Corto Plazo	-	-
Valores en Garantía	-	-	Otros Pasivos a Corto Plazo	-	-
Bienes en Garantía (excluye depósitos de fondos)	-	-	Ingresos por Clasificar	-	-
Bienes Derivados de Embargos, Decomisos, Aseguramientos y Dación en Pago	-	-	Recaudación por Participar	-	-
Adquisición con Fondos de Terceros	-	-	Otros Pasivos Circulantes	-	-
Total de Activos Circulantes	6,880,249	5,738,122	Total de Pasivos Circulantes	6,880,249	5,738,122
Activo No Circulante			Pasivo No Circulante		
Inversiones Financieras a Largo Plazo	-	-	Cuentas por Pagar a Largo Plazo	-	-
Derechos a Recibir Efectivo o Equivalentes a Largo Plazo	-	-	Documentos por Pagar a Largo Plazo	-	-
Bienes Inmuebles, Infraestructura y Construcciones en Proceso	82,884,136	82,884,136	Deuda Pública a Largo Plazo	-	-
Bienes Muebles	24,432,593	14,924,863	Pasivos Diferidos a Largo Plazo	-	-
Activos Intangibles	-	-	Fondos y Bienes de Terceros en Garantía y/o en Administración a Largo Plazo	-	-
Depreciación, Deterioro y Amortización Acumulada de Bienes	4,187,186	-	Provisiones a Largo Plazo	-	-
Activos Diferidos	-	-			
Estimación por Pérdida o Deterioro de Activos no Circulantes	-	-	Total de Pasivos No Circulantes	-	-
Otros Activos no Circulantes	-	-			
Total de Activos No Circulantes	103,129,543	97,808,999	Total del Pasivo	6,880,249	5,738,122
Total del Activo	110,009,792	103,547,121	HACIENDA PÚBLICA/PATRIMONIO		
			Hacienda Pública/Patrimonio Contribuido	97,773,832	88,266,102
			Aportaciones	-	-
			Donaciones de Capital	-	-
			Actualización de la Hacienda Pública/Patrimonio	97,773,832	88,266,102
			Hacienda Pública/Patrimonio Generado	9,542,897	9,542,897
			Resultados del Ejercicio (Ahorro/ Desahorro)	4,187,186	489,318
			Resultados de Ejercicios Anteriores	9,542,897	9,053,579
			Revalúos	-	-
			Reservas	-	-
			Rectificaciones de Resultados de Ejercicios Anteriores	-	-
			Exceso o Insuficiencia en la Actualización de la Hacienda Pública/Patrimonio	-	-
			Resultado por Posición Monetaria	-	-
			Resultado por Tenencia de Activos no Monetarios	-	-
			Total Hacienda Pública/Patrimonio	103,129,543	97,808,999
			Total del Pasivo y Hacienda Pública/Patrimonio	110,009,792	103,547,121

NOVAUNIVERSITAS Balance Presupuestario - LDF Del 1 de enero al 31 de diciembre de 2018 (PESOS)			
Concepto	Estimado/ Aprobado	Devengado	Recaudado/ Pagado
A. Ingresos Totales (A = A1+A2+A3)	18,971,607	15,650,726	15,543,553
A1. Ingresos de Libre Disposición	25,191,724	25,190,118	24,588,778
A2. Transferencias Federales Etiquetadas	0	0	0
A3. Financiamiento Neto	0	0	0
B. Egresos Presupuestarios¹ (B = B1+B2)	0	0	0
B1. Gasto No Etiquetado (sin incluir Amortización de la Deuda Pública)	0	0	0
B2. Gasto Etiquetado (sin incluir Amortización de la Deuda Pública)	0	0	0
C. Remanentes del Ejercicio Anterior (C = C1 + C2)			
C1. Remanentes de Ingresos de Libre Disposición aplicados en el periodo			
C2. Remanentes de Transferencias Federales Etiquetadas aplicados en el periodo			
I. Balance Presupuestario (I = A - B + C)	0	0	0
II. Balance Presupuestario sin Financiamiento Neto (II = I - A3)	0	0	0
III. Balance Presupuestario sin Financiamiento Neto y sin Remanentes del Ejercicio Anterior (III= II - C)	0	0	0

Concepto	Aprobado	Devengado	Pagado
E. Intereses, Comisiones y Gastos de la Deuda (E = E1+E2)	0	0	0
E1. Intereses, Comisiones y Gastos de la Deuda con Gasto No Etiquetado	0	0	0
E2. Intereses, Comisiones y Gastos de la Deuda con Gasto Etiquetado	0	0	0
IV. Balance Primario (IV = III + E)	0	0	0

Concepto	Estimado/ Aprobado	Devengado	Recaudado/ Pagado
F. Financiamiento (F = F1 + F2)	0	0	0
F1. Financiamiento con Fuente de Pago de Ingresos de Libre Disposición	0	0	0
F2. Financiamiento con Fuente de Pago de Transferencias Federales Etiquetadas	0	0	0
G. Amortización de la Deuda (G = G1 + G2)	0	0	0
G1. Amortización de la Deuda Pública con Gasto No Etiquetado	0	0	0
G2. Amortización de la Deuda Pública con Gasto Etiquetado	0	0	0
A3. Financiamiento Neto (A3 = F - G)	0	0	0

Concepto	Estimado/ Aprobado	Devengado	Recaudado/ Pagado
A1. Ingresos de Libre Disposición	0	0	0
A3.1. Financiamiento Neto con Fuente de Pago de Ingresos de Libre Disposición (A3.1 = F1 - G1)	0	0	0
F1. Financiamiento con Fuente de Pago de Ingresos de Libre Disposición	0	0	0
G1. Amortización de la Deuda Pública con Gasto No Etiquetado	0	0	0
B1. Gasto No Etiquetado (sin incluir Amortización de la Deuda Pública)	0	0	0
C1. Remanentes de Ingresos de Libre Disposición aplicados en el periodo			
V. Balance Presupuestario de Recursos Disponibles (V = A1 + A3.1 - B 1 + C1)	0	0	0
VI. Balance Presupuestario de Recursos Disponibles sin Financiamiento Neto (VI = V - A3.1)	0	0	0

Concept	Estimado/ Aprobado	Devengado	Recaudado/ Pagado
A2. Transferencias Federales Etiquetadas	0	0	0
A3.2. Financiamiento Neto con Fuente de Pago de Transferencias Federales Etiquetadas (A3.2 = F2 - G2)	0	0	0
F2. Financiamiento con Fuente de Pago de Transferencias Federales Etiquetadas	0	0	0
G2. Amortización de la Deuda Pública con Gasto Etiquetado	0	0	0
B2. Gasto Etiquetado (sin incluir Amortización de la Deuda Pública)	0	0	0
C2. Remanentes de Transferencias Federales Etiquetadas aplicados en el periodo			
VII. Balance Presupuestario de Recursos Etiquetados (VII = A2 + A3.2 - B2 + C2)	0	0	0
VIII. Balance Presupuestario de Recursos Etiquetados sin Financiamiento Neto (VIII = VII - A3.2)	0	0	0

NOVAUNIVERSITAS						
Estado Analítico de Ingreso Detallado - LDF						
Del 1 de enero al 31 de diciembre de 2018						
(PESOS)						
Concepto	Ingreso					Diferencia
	Estimado	Ampliaciones/ (Reducciones)	Modificado	Devengado	Recaudado	
Ingresos de Libre Disposición						
A. Impuestos	0	0	0	0	0	0
B. Cuotas y Aportaciones de Seguridad Social	0	0	0	0	0	0
C. Contribuciones de Mejoras	0	0	0	0	0	0
D. Derechos	0	0	0	0	0	0
E. Productos	0	0	0	0	0	0
F. Aprovechamientos	0	0	0	0	0	0
G. Ingresos por Ventas de Bienes y Servicios	0	0	0	0	0	0
H. Participaciones (H=h1+h2+h3+h4+h5+h6+h7+h8+h9+h10+h11)	0	0	0	0	0	0
h1) Fondo General de Participaciones	0	0	0	0	0	0
h2) Fondo de Fomento Municipal	0	0	0	0	0	0
h3) Fondo de Fiscalización y Recaudación	0	0	0	0	0	0
h4) Fondo de Compensación	0	0	0	0	0	0
h5) Fondo de Extracción de Hidrocarburos	0	0	0	0	0	0
h6) Impuesto Especial Sobre Producción y Servicios	0	0	0	0	0	0
h7) 0.136% de la Recaudación Federal Participable	0	0	0	0	0	0
h8) 3.17% Sobre Extracción de Petróleo	0	0	0	0	0	0
h9) Gasolinas y Diesel	0	0	0	0	0	0
h10) Fondo del Impuesto Sobre la Renta	0	0	0	0	0	0
h11) Fondo de Estabilización de los Ingresos de las Entidades Federat	0	0	0	0	0	0
I. Incentivos Derivados de la Colaboración Fiscal (I=i1+i2+i3+i4+i5)	0	0	0	0	0	0
i1) Tenencia o Uso de Vehículos	0	0	0	0	0	0
i2) Fondo de Compensación ISAN	0	0	0	0	0	0
i3) Impuesto Sobre Automóviles Nuevos	0	0	0	0	0	0
i4) Fondo de Compensación de Repecos-Intermedios	0	0	0	0	0	0
i5) Otros Incentivos Económicos	0	0	0	0	0	0
J. Transferencias	20,060,337	5,131,387	25,191,724	25,190,118	24,588,778	1,605
K. Convenios	0	0	0	0	0	0
k1) Otros Convenios y Subsidios	0	0	0	0	0	0
L. Otros Ingresos de Libre Disposición (L=l1+l2)	0	0	0	0	0	0
l1) Participaciones en Ingresos Locales	0	0	0	0	0	0
l2) Otros Ingresos de Libre Disposición	0	0	0	0	0	0
I. Total de Ingresos de Libre Disposición (I=A+B+C+D+E+F+G+H+I+J+K+L)	20,060,337	5,131,387	25,191,724	25,190,118	24,588,778	1,605
Ingresos Excedentes de Ingresos de Libre Disposición						
Transferencias Federales Etiquetadas						
A. Aportaciones (A=a1+a2+a3+a4+a5+a6+a7+a8)	0	0	0	0	0	0
a1) Fondo de Aportaciones para la Nómina Educativa y Gasto Operati	0	0	0	0	0	0
a2) Fondo de Aportaciones para los Servicios de Salud	0	0	0	0	0	0
a3) Fondo de Aportaciones para la Infraestructura Social	0	0	0	0	0	0
a4) Fondo de Aportaciones para el Fortalecimiento de los Municipios y de las Demarcaciones Territoriales del Distrito Federal	0	0	0	0	0	0
a5) Fondo de Aportaciones Múltiples	0	0	0	0	0	0
a6) Fondo de Aportaciones para la Educación Tecnológica y de Adulto	0	0	0	0	0	0
a7) Fondo de Aportaciones para la Seguridad Pública de los Estados y del Distrito Federal	0	0	0	0	0	0
a8) Fondo de Aportaciones para el Fortalecimiento de las Entidades Federativas	0	0	0	0	0	0
B. Convenios (B=b1+b2+b3+b4)	0	0	0	0	0	0
b1) Convenios de Protección Social en Salud	0	0	0	0	0	0
b2) Convenios de Descentralización	0	0	0	0	0	0
b3) Convenios de Reasignación	0	0	0	0	0	0
b4) Otros Convenios y Subsidios	0	0	0	0	0	0
C. Fondos Distintos de Aportaciones (C=c1+c2)	0	0	0	0	0	0
c1) Fondo para Entidades Federativas y Municipios Productores de Hidrocarburos	0	0	0	0	0	0
c2) Fondo Minero	0	0	0	0	0	0
D. Transferencias, Subsidios y Subvenciones, y Pensiones y Jubilaciones	0	0	0	0	0	0
E. Otras Transferencias Federales Etiquetadas	0	0	0	0	0	0
II. Total de Transferencias Federales Etiquetadas (II = A + B + C + D + E)	0	0	0	0	0	0
III. Ingresos Derivados de Financiamientos (III = A)	0	0	0	0	0	0
A. Ingresos Derivados de Financiamientos	0	0	0	0	0	0
IV. Total de Ingresos (IV = I + II + III)	0	0	0	0	0	0
Datos Informativos						
1. Ingresos Derivados de Financiamientos con Fuente de Pago de Ingresos de Libre Disposición	0	0	0	0	0	0
2. Ingresos Derivados de Financiamientos con Fuente de Pago de Transferencias Federales Etiquetadas	0	0	0	0	0	0
3. Ingresos Derivados de Financiamientos (3 = 1 + 2)	0	0	0	0	0	0

NOVAUNIVERSITAS							
Informe Analítico de la Deuda Pública y Otros Pasivos - LDF							
Del 1 de enero al 31 de diciembre de 2018							
(PESOS)							
Denominación de la Deuda Pública y Otros Pasivos	Saldo al 31 de diciembre de 2018-1 (d)	Disposiciones del Periodo (e)	Amortizaciones del Periodo (f)	Revaluaciones, Reclasificaciones y Otros Ajustes (g)	Saldo Final del Periodo (h) h=d+e-f+g	Pago de Intereses del Periodo (i)	Pago de Comisiones y demás costos asociados durante el Periodo (j)
1. Deuda Pública (1=A+B)	0	0	0	0	0	0	0
A. Corto Plazo (A=a1+a2+a3)	0	0	0	0	0	0	0
a1) Instituciones de Crédito	0	0	0	0	0	0	0
a2) Títulos y Valores	0	0	0	0	0	0	0
a3) Arrendamientos Financieros	0	0	0	0	0	0	0
B. Largo Plazo (B=b1+b2+b3)	0	0	0	0	0	0	0
b1) Instituciones de Crédito	0	0	0	0	0	0	0
b2) Títulos y Valores	0	0	0	0	0	0	0
b3) Arrendamientos Financieros	0	0	0	0	0	0	0
2. Otros Pasivos	0	0	0	0	0	0	0
3. Total de la Deuda Pública y Otros Pasivos (3=1+2)	0	0	0	0	0	0	0
4. Deuda Contingente ¹ (Informativo)	0	0	0	0	0	0	0
A. Deuda Contingente 1	0	0	0	0	0	0	0
B. Deuda Contingente 2	0	0	0	0	0	0	0
C. Deuda Contingente XX	0	0	0	0	0	0	0
5. Valor de Instrumentos Bono Cupón Cero ² (Informativo)	0	0	0	0	0	0	0
A. Instrumento Bono Cupón Cero 1	0	0	0	0	0	0	0
B. Instrumento Bono Cupón Cero 2	0	0	0	0	0	0	0
C. Instrumento Bono Cupón Cero XX	0	0	0	0	0	0	0

¹ Se refiere a cualquier Financiamiento sin garantía o garantía de poco definición, que sea asumida de manera solidaria o subsidiaria por las Entidades Federativas con sus Municipios, organismos descentralizados y empresas de participación estatal mayoritaria y fideicomisos, locales o municipales, y por los Municipios con sus respectivos organismos descentralizados y empresas de participación municipal mayoritaria.

² Se refiere al valor del Bono Cupón Cero que se paga al vencimiento de los créditos asociados al mismo (Activo).

Obligaciones a Corto Plazo (k)	Monto Contratado (l)	Plazo Pactado (m)	Tasa de Interés (n)	Comisiones y Costos Relacionados (o)	Tasa Efectiva (p)
6. Obligaciones a Corto Plazo (Informativo)	0	0	0	0	0
A. Crédito 1	0	0	0	0	0
B. Crédito 2	0	0	0	0	0
C. Crédito XX	0	0	0	0	0

NOVAUNIVERSITAS
Informe Analítico de Obligaciones Diferentes de Financiamientos-LDF
Del 1 de enero al 31 de diciembre de 2018
(PESOS)

Denominación de las Obligaciones Diferentes de Financiamiento (c)	Fecha del Contrato (d)	Fecha de inicio de operación del proyecto (e)	Fecha de vencimiento (f)	Monto de la inversión pactado (g)	Plazo pactado (h)	Monto promedio mensual del pago de la contraprestación (i)	Monto promedio mensual del pago de la contraprestación correspondiente al pago de inversión (j)	Monto pagado de la inversión al 31 de 2018 de 2018 (k)	Monto pagado de la inversión actualizado al 31 de 2018 de 2018 (l)	Saldo pendiente por pagar de la inversión al 31 de 2018 de 2018 (m = g - l)
A. Asociaciones Público Privadas (APP's) (A=a+b+c+d) a) APP 1 b) APP 2 c) APP 3 d) APP XX										
B. Otros Instrumentos (B=a+b+c+d) a) Otro Instrumento 1 b) Otro Instrumento 2 c) Otro Instrumento 3 d) Otro Instrumento XX										
C. Total de Obligaciones Diferentes de Financiamiento (C=A+B)										

No aplica

NOVAUNIVERSITAS						
Estado Analítico del Ejercicio del Presupuesto de Egresos Detallado - LDF						
Clasificación por Objeto del Gasto (Capítulo y Concepto)						
Del 1 de enero al 31 de diciembre de 2018						
(PESOS)						
Concepto	Egresos					Subejercicio
	Aprobado	Ampliaciones/ (Reducciones)	Modificado	Devengado	Pagado	
I. Gasto No Etiquetado (I=A+B+C+D+E+F+G+H+I)	20,060,337	4,941,581	25,001,918	25,000,312	24,398,972	1,605
A. Servicios Personales (A=a1+a2+a3+a4+a5+a6+a7)	0	0	0	0	0	0
a1) Remuneraciones al Personal de Carácter Permanente	0	0	0	0	0	0
a2) Remuneraciones al Personal de Carácter Transitorio	0	0	0	0	0	0
a3) Remuneraciones Adicionales y Especiales	0	0	0	0	0	0
a4) Seguridad Social	0	0	0	0	0	0
a5) Otras Prestaciones Sociales y Económicas	0	0	0	0	0	0
a6) Previsiones	0	0	0	0	0	0
a7) Pago de Estímulos a Servidores Públicos	0	0	0	0	0	0
B. Materiales y Suministros (B=b1+b2+b3+b4+b5+b6+b7+b8+b9)	0	0	0	0	0	0
b1) Materiales de Administración, Emisión de Documentos y Artículos Oficiales	0	0	0	0	0	0
b2) Alimentos y Utensilios	0	0	0	0	0	0
b3) Materias Primas y Materiales de Producción y Comercialización	0	0	0	0	0	0
b4) Materiales y Artículos de Construcción y de Reparación	0	0	0	0	0	0
b5) Productos Químicos, Farmacéuticos y de Laboratorio	0	0	0	0	0	0
b6) Combustibles, Lubrificantes y Aditivos	0	0	0	0	0	0
b7) Vestuario, Blancos, Prendas de Protección y Artículos Deportivos	0	0	0	0	0	0
b8) Materiales y Suministros Para Seguridad	0	0	0	0	0	0
b9) Herramientas, Refacciones y Accesorios Menores	0	0	0	0	0	0
C. Servicios Generales (C=c1+c2+c3+c4+c5+c6+c7+c8+c9)	0	0	0	0	0	0
c1) Servicios Básicos	0	0	0	0	0	0
c2) Servicios de Arrendamiento	0	0	0	0	0	0
c3) Servicios Profesionales, Científicos, Técnicos y Otros Servicios	0	0	0	0	0	0
c4) Servicios Financieros, Bancarios y Comerciales	0	0	0	0	0	0
c5) Servicios de Instalación, Reparación, Mantenimiento y Conservación	0	0	0	0	0	0
c6) Servicios de Comunicación Social y Publicidad	0	0	0	0	0	0
c7) Servicios de Traslado y Viáticos	0	0	0	0	0	0
c8) Servicios Oficiales	0	0	0	0	0	0
c9) Otros Servicios Generales	0	0	0	0	0	0
D. Transferencias, Asignaciones, Subsidios y Otras Ayudas (D=d1+d2+d3+d4+d5+d6)	20,060,337	4,941,581	25,001,918	25,000,312	24,398,972	1,605
d1) Transferencias Internas y Asignaciones al Sector Público	20,000,337	4,911,261	24,911,598	24,909,992	24,308,652	1,605
d2) Transferencias al Resto del Sector Público	0	0	0	0	0	0
d3) Subsidios y Subvenciones	0	0	0	0	0	0
d4) Ayudas Sociales	60,000	30,320	90,320	90,320	90,320	0
d5) Pensiones y Jubilaciones	0	0	0	0	0	0
d6) Transferencias a Fideicomisos, Mandatos y Otros Análogos	0	0	0	0	0	0
d7) Transferencias a la Seguridad Social	0	0	0	0	0	0
d8) Donativos	0	0	0	0	0	0
d9) Transferencias al Exterior	0	0	0	0	0	0
E. Bienes Muebles, Inmuebles e Intangibles (E=e1+e2+e3+e4+e5+e6+e7+e8+e9)	0	0	0	0	0	0
e1) Mobiliario y Equipo de Administración	0	0	0	0	0	0
e2) Mobiliario y Equipo Educativo y Recreativo	0	0	0	0	0	0
e3) Equipo e Instrumental Médico y de Laboratorio	0	0	0	0	0	0
e4) Vehículos y Equipo de Transporte	0	0	0	0	0	0
e5) Equipo de Defensa y Seguridad	0	0	0	0	0	0
e6) Maquinaria, Otros Equipos y Herramientas	0	0	0	0	0	0
e7) Activos Biológicos	0	0	0	0	0	0
e8) Bienes Inmuebles	0	0	0	0	0	0
e9) Activos Intangibles	0	0	0	0	0	0
F. Inversión Pública (F=f1+f2+f3)	0	0	0	0	0	0
f1) Obra Pública en Bienes de Dominio Público	0	0	0	0	0	0
f2) Obra Pública en Bienes Propios	0	0	0	0	0	0
f3) Proyectos Productivos y Acciones de Fomento	0	0	0	0	0	0
G. Inversiones Financieras y Otras Provisiones (G=g1+g2+g3+g4+g5+g6+g7)	0	0	0	0	0	0
g1) Inversiones Para el Fomento de Actividades Productivas	0	0	0	0	0	0
g2) Acciones y Participaciones de Capital	0	0	0	0	0	0
g3) Compra de Títulos y Valores	0	0	0	0	0	0
g4) Concesión de Préstamos	0	0	0	0	0	0
g5) Inversiones en Fideicomisos, Mandatos y Otros Análogos	0	0	0	0	0	0
Fideicomiso de Desastres Naturales (Informativo)	0	0	0	0	0	0
g6) Otras Inversiones Financieras	0	0	0	0	0	0
g7) Provisiones para Contingencias y Otras Erogaciones Especiales	0	0	0	0	0	0
H. Participaciones y Aportaciones (H=h1+h2+h3)	0	0	0	0	0	0
h1) Participaciones	0	0	0	0	0	0
h2) Aportaciones	0	0	0	0	0	0
h3) Convenios	0	0	0	0	0	0
I. Deuda Pública (I=i1+i2+i3+i4+i5+i6+i7)	0	0	0	0	0	0
i1) Amortización de la Deuda Pública	0	0	0	0	0	0
i2) Intereses de la Deuda Pública	0	0	0	0	0	0
i3) Comisiones de la Deuda Pública	0	0	0	0	0	0
i4) Gastos de la Deuda Pública	0	0	0	0	0	0
i5) Costo por Coberturas	0	0	0	0	0	0
i6) Apoyos Financieros	0	0	0	0	0	0
i7) Adeudos de Ejercicios Fiscales Anteriores (ADEFAS)	0	0	0	0	0	0

Concepto	Egresos					Subejercicio
	Aprobado	Ampliaciones/ (Reducciones)	Modificado	Devengado	Pagado	
II. Gasto Etiquetado (II=A+B+C+D+E+F+G+H+I)	-	189,806.00	189,806.00	189,806.00	189,806.00	-
A. Servicios Personales (A=a1+a2+a3+a4+a5+a6+a7)	-	-	-	-	-	-
a1) Remuneraciones al Personal de Carácter Permanente	0	0	0	0	0	0
a2) Remuneraciones al Personal de Carácter Transitorio	0	0	0	0	0	0
a3) Remuneraciones Adicionales y Especiales	0	0	0	0	0	0
a4) Seguridad Social	0	0	0	0	0	0
a5) Otras Prestaciones Sociales y Económicas	0	0	0	0	0	0
a6) Previsiones	0	0	0	0	0	0
a7) Pago de Estímulos a Servidores Públicos	0	0	0	0	0	0
B. Materiales y Suministros (B=b1+b2+b3+b4+b5+b6+b7+b8+b9)	-	-	-	-	-	-
b1) Materiales de Administración, Emisión de Documentos y Artículos Of	0	0	0	0	0	0
b2) Alimentos y Utensilios	0	0	0	0	0	0
b3) Materias Primas y Materiales de Producción y Comercialización	0	0	0	0	0	0
b4) Materiales y Artículos de Construcción y de Reparación	0	0	0	0	0	0
b5) Productos Químicos, Farmacéuticos y de Laboratorio	0	0	0	0	0	0
b6) Combustibles, Lubricantes y Aditivos	0	0	0	0	0	0
b7) Vestuario, Blancos, Prendas de Protección y Artículos Deportivos	0	0	0	0	0	0
b8) Materiales y Suministros Para Seguridad	0	0	0	0	0	0
b9) Herramientas, Refacciones y Accesorios Menores	0	0	0	0	0	0
C. Servicios Generales (C=c1+c2+c3+c4+c5+c6+c7+c8+c9)	-	-	-	-	-	-
c1) Servicios Básicos	0	0	0	0	0	0
c2) Servicios de Arrendamiento	0	0	0	0	0	0
c3) Servicios Profesionales, Científicos, Técnicos y Otros Servicios	0	0	0	0	0	0
c4) Servicios Financieros, Bancarios y Comerciales	0	0	0	0	0	0
c5) Servicios de Instalación, Reparación, Mantenimiento y Conservación	0	0	0	0	0	0
c6) Servicios de Comunicación Social y Publicidad	0	0	0	0	0	0
c7) Servicios de Traslado y Viáticos	0	0	0	0	0	0
c8) Servicios Oficiales	0	0	0	0	0	0
c9) Otros Servicios Generales	0	0	0	0	0	0
D. Transferencias, Asignaciones, Subsidios y Otras Ayudas (D=d1+d2+d3+d4+d5+d6)	-	189,806.00	189,806.00	189,806.00	189,806.00	-
d1) Transferencias Internas y Asignaciones al Sector Público	0	189,806.00	189,806.00	189,806.00	189,806.00	-
d2) Transferencias al Resto del Sector Público	0	0	0	0	0	0
d3) Subsidios y Subvenciones	0	0	0	0	0	0
d4) Ayudas Sociales	0	0	0	0	0	0
d5) Pensiones y Jubilaciones	0	0	0	0	0	0
d6) Transferencias a Fideicomisos, Mandatos y Otros Análogos	0	0	0	0	0	0
d7) Transferencias a la Seguridad Social	0	0	0	0	0	0
d8) Donativos	0	0	0	0	0	0
d9) Transferencias al Exterior	0	0	0	0	0	0
E. Bienes Muebles, Inmuebles e Intangibles (E=e1+e2+e3+e4+e5+e6+e7+e8+e9)	-	-	-	-	-	-
e1) Mobiliario y Equipo de Administración	0	0	0	0	0	0
e2) Mobiliario y Equipo Educativo y Recreativo	0	0	0	0	0	0
e3) Equipo e Instrumental Médico y de Laboratorio	0	0	0	0	0	0
e4) Vehículos y Equipo de Transporte	0	0	0	0	0	0
e5) Equipo de Defensa y Seguridad	0	0	0	0	0	0
e6) Maquinaria, Otros Equipos y Herramientas	0	0	0	0	0	0
e7) Activos Biológicos	0	0	0	0	0	0
e8) Bienes Inmuebles	0	0	0	0	0	0
e9) Activos Intangibles	0	0	0	0	0	0
F. Inversión Pública (F=f1+f2+f3)	-	-	-	-	-	-
f1) Obra Pública en Bienes de Dominio Público	0	0	0	0	0	0
f2) Obra Pública en Bienes Propios	0	0	0	0	0	0
f3) Proyectos Productivos y Acciones de Fomento	0	0	0	0	0	0
G. Inversiones Financieras y Otras Provisiones (G=g1+g2+g3+g4+g5+g6+g7)	-	-	-	-	-	-
g1) Inversiones Para el Fomento de Actividades Productivas	0	0	0	0	0	0
g2) Acciones y Participaciones de Capital	0	0	0	0	0	0
g3) Compra de Títulos y Valores	0	0	0	0	0	0
g4) Concesión de Préstamos	0	0	0	0	0	0
g5) Inversiones en Fideicomisos, Mandatos y Otros Análogos	0	0	0	0	0	0
Fideicomiso de Desastres Naturales (Informativo)	0	0	0	0	0	0
g6) Otras Inversiones Financieras	0	0	0	0	0	0
g7) Provisiones para Contingencias y Otras Erogaciones Especiales	0	0	0	0	0	0
H. Participaciones y Aportaciones (H=h1+h2+h3)	-	-	-	-	-	-
h1) Participaciones	0	0	0	0	0	0
h2) Aportaciones	0	0	0	0	0	0
h3) Convenios	0	0	0	0	0	0
I. Deuda Pública (I=i1+i2+i3+i4+i5+i6+i7)	-	-	-	-	-	-
i1) Amortización de la Deuda Pública	0	0	0	0	0	0
i2) Intereses de la Deuda Pública	0	0	0	0	0	0
i3) Comisiones de la Deuda Pública	0	0	0	0	0	0
i4) Gastos de la Deuda Pública	0	0	0	0	0	0
i5) Costo por Coberturas	0	0	0	0	0	0
i6) Apoyos Financieros	0	0	0	0	0	0
i7) Adeudos de Ejercicios Fiscales Anteriores (ADEFAS)	0	0	0	0	0	0
III. Total de Egresos (III = I + II)	20,060,337	5,131,387	25,191,724	25,190,118	24,588,778	1,605

NOVAUNIVERSITAS Estado Análítico del Ejercicio del Presupuesto de Egresos Detallado - LDF Clasificación Administrativa Del 1 de enero al 31 de diciembre de 2018 (PESOS)						
Concepto	Egresos					Subejercicio
	Aprobado	Ampliaciones/ (Reducciones)	Modificado	Devengado	Pagado	
I. Gasto No Etiquetado (I=A+B+C+D+E+F+G+H)	20,060,337	4,941,581	25,001,918	25,000,312	24,398,972	1,605
UR.538 NOVAUNIVERSITAS	20,060,337	4,941,581	25,001,918	25,000,312	24,398,972	1,605
II. Gasto Etiquetado (II=A+B+C+D+E+F+G+H)	-	189,806.00	189,806.00	189,806.00	189,806.00	-
III. Total de Egresos (III = I + II)	20,060,337	5,131,387	25,191,724	25,190,118	24,588,778	1,605

NOVAUNIVERSITAS						
Estado Analítico del Ejercicio del Presupuesto de Egresos Detallado - LDF						
Clasificación Funcional (Finalidad y Función)						
Del 1 de enero al 31 de diciembre de 2018						
(PESOS)						
Concepto	Egresos					Subejercicio
	Aprobado	Ampliaciones/ (Reducciones)	Modificado	Devengado	Pagado	
I. Gasto No Etiquetado (I=A+B+C+D)	20,060,337	4,941,581	25,001,918	25,000,312	24,398,972	1,605
A. Gobierno (A=a1+a2+a3+a4+a5+a6+a7+a8)	0	0	0	0	0	0
a1) Legislación	0	0	0	0	0	0
a2) Justicia	0	0	0	0	0	0
a3) Coordinación de la Política de Gobierno	0	0	0	0	0	0
a4) Relaciones Exteriores	0	0	0	0	0	0
a5) Asuntos Financieros y Hacendarios	0	0	0	0	0	0
a6) Seguridad Nacional	0	0	0	0	0	0
a7) Asuntos de Orden Público y de Seguridad Interior	0	0	0	0	0	0
a8) Otros Servicios Generales	0	0	0	0	0	0
B. Desarrollo Social (B=b1+b2+b3+b4+b5+b6+b7)	20,060,337	4,941,581	25,001,918	25,000,312	24,398,972	1,605
b1) Protección Ambiental	0	0	0	0	0	0
b2) Vivienda y Servicios a la Comunidad	0	0	0	0	0	0
b3) Salud	0	0	0	0	0	0
b4) Recreación, Cultura y Otras Manifestaciones Sociales	0	0	0	0	0	0
b5) Educación	20,060,337	4,941,581	25,001,918	25,000,312	24,398,972	1,605
b6) Protección Social	0	0	0	0	0	0
b7) Otros Asuntos Sociales	0	0	0	0	0	0
C. Desarrollo Económico (C=c1+c2+c3+c4+c5+c6+c7+c8+c9)	0	0	0	0	0	0
c1) Asuntos Económicos, Comerciales y Laborales en General	0	0	0	0	0	0
c2) Agropecuaria, Silvicultura, Pesca y Caza	0	0	0	0	0	0
c3) Combustibles y Energía	0	0	0	0	0	0
c4) Minería, Manufacturas y Construcción	0	0	0	0	0	0
c5) Transporte	0	0	0	0	0	0
c6) Comunicaciones	0	0	0	0	0	0
c7) Turismo	0	0	0	0	0	0
c8) Ciencia, Tecnología e Innovación	0	0	0	0	0	0
c9) Otras Industrias y Otros Asuntos Económicos	0	0	0	0	0	0
D. Otras No Clasificadas en Funciones Anteriores (D=d1+d2+d3+d4)	0	0	0	0	0	0
d1) Transacciones de la Deuda Pública / Costo Financiero de la Deuda	0	0	0	0	0	0
d2) Transferencias, Participaciones y Aportaciones Entre Diferentes Niveles y Órdenes de Gobierno	0	0	0	0	0	0
d3) Saneamiento del Sistema Financiero	0	0	0	0	0	0
d4) Adeudos de Ejercicios Fiscales Anteriores	0	0	0	0	0	0
II: Gasto Etiquetado (II=A+B+C+D)	0	189,806.00	189,806.00	189,806.00	189,806.00	-
A. Gobierno (A=a1+a2+a3+a4+a5+a6+a7+a8)	0	0	0	0	0	0
a1) Legislación	0	0	0	0	0	0
a2) Justicia	0	0	0	0	0	0
a3) Coordinación de la Política de Gobierno	0	0	0	0	0	0
a4) Relaciones Exteriores	0	0	0	0	0	0
a5) Asuntos Financieros y Hacendarios	0	0	0	0	0	0
a6) Seguridad Nacional	0	0	0	0	0	0
a7) Asuntos de Orden Público y de Seguridad Interior	0	0	0	0	0	0
a8) Otros Servicios Generales	0	0	0	0	0	0
B. Desarrollo Social (B=b1+b2+b3+b4+b5+b6+b7)	0	0	0	0	0	0
b1) Protección Ambiental	0	0	0	0	0	0
b2) Vivienda y Servicios a la Comunidad	0	0	0	0	0	0
b3) Salud	0	0	0	0	0	0
b4) Recreación, Cultura y Otras Manifestaciones Sociales	0	0	0	0	0	0
b5) Educación	0	189,806.00	189,806.00	189,806.00	189,806.00	-
b6) Protección Social	0	0	0	0	0	0
b7) Otros Asuntos Sociales	0	0	0	0	0	0
C. Desarrollo Económico (C=c1+c2+c3+c4+c5+c6+c7+c8+c9)	0	0	0	0	0	0
c1) Asuntos Económicos, Comerciales y Laborales en General	0	0	0	0	0	0
c2) Agropecuaria, Silvicultura, Pesca y Caza	0	0	0	0	0	0
c3) Combustibles y Energía	0	0	0	0	0	0
c4) Minería, Manufacturas y Construcción	0	0	0	0	0	0
c5) Transporte	0	0	0	0	0	0
c6) Comunicaciones	0	0	0	0	0	0
c7) Turismo	0	0	0	0	0	0
c8) Ciencia, Tecnología e Innovación	0	0	0	0	0	0
c9) Otras Industrias y Otros Asuntos Económicos	0	0	0	0	0	0
D. Otras No Clasificadas en Funciones Anteriores (D=d1+d2+d3+d4)	0	0	0	0	0	0
d1) Transacciones de la Deuda Pública / Costo Financiero de la Deuda	0	0	0	0	0	0
d2) Transferencias, Participaciones y Aportaciones Entre Diferentes Niveles y Órdenes de Gobierno	0	0	0	0	0	0
d3) Saneamiento del Sistema Financiero	0	0	0	0	0	0
d4) Adeudos de Ejercicios Fiscales Anteriores	0	0	0	0	0	0
III. Total de Egresos (III = I + II)	20,060,337	5,131,387	25,191,724	25,190,118	24,588,778	1,605

NOVAUNIVERSITAS						
Estado Analítico del Ejercicio del Presupuesto de Egresos Detallado - LDF						
Clasificación de Servicios Personales por Categoría						
Del 1 de enero al 31 de diciembre de 2018						
(PESOS)						
Concepto	Egresos					Subejercicio
	Aprobado	Ampliaciones/ (Reducciones)	Modificado	Devengado	Pagado	
I. Gasto No Etiquetado (I=A+B+C+D+E+F)	17,429,977	2,368,135	19,798,112	19,796,506	19,196,949	599,557
A. Personal Administrativo	0	0	0	0	0	0
B. Magisterio	17,429,977	2,368,135	19,798,112	19,796,506	19,196,949	599,557
C. Servicios de Salud (C=c1+c2)	0	0	0	0	0	0
c1) Personal Administrativo	0	0	0	0	0	0
c2) Personal Médico, paramédico y afin	0	0	0	0	0	0
D. Seguridad Pública	0	0	0	0	0	0
E. Gastos asociados a la implementación de nuevas leyes federales o reformas a las mismas (E=e1+e2)	0	0	0	0	0	0
e1) Nombre del Programa o Ley 1	0	0	0	0	0	0
e2) Nombre del Programa o Ley 2	0	0	0	0	0	0
F. Sentencias laborales definitivas	0	0	0	0	0	0
II. Gasto Etiquetado (I=A+B+C+D+E+F)	0	0	0	0	0	0
A. Personal Administrativo	0	0	0	0	0	0
B. Magisterio	0	0	0	0	0	0
C. Servicios de Salud (C=c1+c2)	0	0	0	0	0	0
c1) Personal Administrativo	0	0	0	0	0	0
c2) Personal Médico, paramédico y afin	0	0	0	0	0	0
D. Seguridad Pública	0	0	0	0	0	0
E. Gastos asociados a la implementación de nuevas leyes federales o reformas a las mismas (E=e1+e2)	0	0	0	0	0	0
e1) Nombre del Programa o Ley 1	0	0	0	0	0	0
e2) Nombre del Programa o Ley 2	0	0	0	0	0	0
F. Sentencias laborales definitivas	0	0	0	0	0	0
III. Total de Gasto en Servicios Personales (III = I + II)	17,429,977	2,368,135	19,798,112	19,796,506	19,196,949	599,557

NOVAUNIVERSITAS					
Informe sobre Estudios Actuariales - LDF					
Del 1 de enero al 31 de diciembre de 2018					
	Pensiones y jubilaciones	Salud	Riesgos de trabajo	Invalidez y vida	Otras prestaciones sociales
<p>Tipo de Sistema Prestación laboral o Fondo general para trabajadores del estado o municipio Beneficio definido, Contribución definida o Mixto</p> <p>Población afiliada Activos Edad máxima Edad mínima Edad promedio Pensionados y Jubilados Edad máxima Edad mínima Edad promedio Beneficiarios Promedio de años de servicio (trabajadores activos) Aportación individual al plan de pensión como % del salario Aportación del ente público al plan de pensión como % del salario Crecimiento esperado de los pensionados y jubilados (como %) Crecimiento esperado de los activos (como %) Edad de Jubilación o Pensión Esperanza de vida</p> <p>Ingresos del Fondo Ingresos Anuales al Fondo de Pensiones</p> <p>Nómina anual Activos Pensionados y Jubilados Beneficiarios de Pensionados y Jubilados</p> <p>Monto mensual por pensión Máximo Mínimo Promedio</p> <p>Monto de la reserva</p> <p>Valor presente de las obligaciones Pensiones y Jubilaciones en curso de pago Generación actual Generaciones futuras</p> <p>Valor presente de las contribuciones asociadas a los fondos futuros de cotización X% Generación actual Generaciones futuras</p> <p>Valor presente de aportaciones Generación actual Generaciones futuras Otros Ingresos</p> <p>Déficit/superávit actuarial Generación actual Generaciones futuras</p> <p>Periodo de suficiencia Año de descapitalización Tasa de rendimiento</p> <p>Estudio actuarial Año de elaboración del estudio actuarial Empresa que elaboró el estudio actuarial</p>					



GOBIERNO DEL ESTADO
DE OAXACA

SERVICIOS DE AGUA POTABLE Y ALCANTARILLADO DE OAXACA



GOBIERNO DEL ESTADO
DE OAXACA



SAPAO
Servicios de Agua Potable y
Alcantarillado de Oaxaca

“RESULTADOS GENERALES”

Proporcionar y mejorar los servicios básicos a las poblaciones sigue siendo una prioridad clave para el desarrollo, asegurar la calidad asequibilidad y sostenibilidad en la provisión de los servicios de agua y alcantarillado supone una oportunidad para la innovación y una mayor inclusión social.

El Gobierno del Estado de Oaxaca, a través de los Servicios de Agua Potable y Alcantarillado de Oaxaca (SAPAO), ha generado propuestas para dar atención a las necesidades que la población de Oaxaca de Juárez y su Zona Conurbada demanda en el tema del mejoramiento, rehabilitación, equipamiento y construcción de Infraestructura Hidráulica y Sanitaria.

En el ejercicio 2018 del periodo enero diciembre fueron autorizados un total de 17 oficios de autorización \$223,946,921.04 en 5 diferentes fuentes de financiamiento:

- BANCA COMERCIAL, DEUDA DIRECTA CORTO PLAZO 400MDP
- CREDITO BANOBRAS MAS OAXACA
- FIDEICOMISO PARA LA INFRAESTRUTURA EN LOS ESTADOS
- BANCA COMERCIAL, DEUDA DIRECTA CORTO PLAZO 1100MDP
- PROYECTO DE DESARROLLO REGIONAL

Recursos que se encuentran conformados de la siguiente forma:

En la fuente DD400 fueron autorizados un total de dos pagos por un monto de \$11,285,000.00 correspondientes al Pago de Derechos a la CONAGUA por el uso y Explotación de Aguas Nacionales 2017 y 2018, pago que de acuerdo a la ley Federal de derechos se debe realizar por el aprovechamiento de aguas nacionales, estos pagos son en beneficio a más de 304,000 habitantes del Municipio de Oaxaca de Juárez y 10 de Municipios conurbados.

El Crédito BANOBRAS MAS – OAXACA es una fuente de financiamiento creada para la autorización y transferencia de recursos destinados al Programa de Modernización del

“Cuenta Pública del Estado de Oaxaca del Ejercicio Fiscal 2018”.



GOBIERNO DEL ESTADO
DE OAXACA



SAPAO
Servicios de Agua Potable y
Alcantarillado de Oaxaca

Sector Agua y Saneamiento para el Estado de Oaxaca, recursos que son provenientes del convenio entre la Secretaría de Finanzas, BANOBRAS y el Banco Mundial, la participación de los Servicios de Agua Potable y Alcantarillado de Oaxaca tiene participación en este Programa con diversas obras para la modernización del sistema de agua potable en el Macrosector denominado San Juan Chapultepec, en beneficio de aproximadamente 56,279 habitantes pertenecientes a las Agencias de San Martín Mexicapam, San Juan chapultepec y Montoya, en el Municipio de Oaxaca de Juárez, en beneficio de esta zona fueron autorizados un total de \$119,849,599.33 para la ejecución de 6 obras para la sectorización de 6 distritos hidráulicos en el macrosector, que incluirán la sustitución de infraestructura obsoleta, obras de sectorización y sustitución de tomas domiciliarias, esto con la finalidad de incrementar la eficiencia física de los 6 sectores, obras que traerán como beneficio la continuidad del servicio de agua potable en este sector seleccionado.

El Fideicomiso para Infraestructura en los Estados (FIES) destina sus recursos a programas y proyectos de inversión en infraestructura y equipamiento de las Entidades federativas, ya sean nuevos o en proceso y que se ejecuten por contrato o por administración directa, en los ámbitos hidroagrícola; agropecuario; educación; salud; agua potable; drenaje y alcantarillado; saneamiento ambiental; electrificación; comunicaciones y transportes; desarrollo social; desarrollo urbano; desarrollo rural; desarrollo regional; caminos rurales y alimentadores; apoyo a la actividad económica; procuración de justicia, seguridad pública; protección civil; investigación científica y desarrollo tecnológico, entre otros, en este fideicomiso fue autorizado un proyecto integral para el mejoramiento de la eficiencia del sistema de agua potable para el Rosario, así como la inclusión del sector Punta Vizcaya al sistema para poder abastecer la demanda de agua potable que desde hace 10 años aunque se encuentran dentro de uno de los Municipios Conurbados de Oaxaca no ha contado con el servicio, con una inversión total autorizada de \$19,750,230.08 para la ejecución de 5 obras en beneficio de aproximadamente 7,716 habitantes, donde se destaca la construcción de una Línea de conducción de 10" de diámetro de más de 2 kilómetros de largo, así como la construcción de un Tanque de almacenamiento y distribución de 600m³ de capacidad. En el Programa de Deuda Directa a corto plazo fueron autorizados un total de \$61,128,236.63 para la ejecución de 6 acciones para la construcción de Infraestructura sanitaria así como para la ejecución de 3 programas de mantenimiento preventivo y de atención inmediata a contingencias en redes de drenaje, pozos profundos y ríos y arroyos en beneficio de más de 264,000 habitantes, estas obras en beneficio de más



GOBIERNO DEL ESTADO
DE OAXACA



SAPAO
Servicios de Agua Potable y
Alcantarillado de Oaxaca

de 304,000 habitantes del Municipio de Oaxaca de Juárez y Municipios conurbados, estas obras reducen los riesgos de inundación y colapso de redes sanitarias a través de una correcta conducción de aguas residuales.

Los Proyectos de Desarrollo Regional (PDR) son recursos de carácter de subsidios federales que se destinan a la ejecución de proyectos de inversión en infraestructura y su equipamiento con impacto en el desarrollo regional, en el ejercicio 2018 se obtuvo la radicación de recursos para la ejecución de dos obras integrales como son la “Rehabilitación del sistema de agua potable en el municipio de Oaxaca de Juárez (1ª etapa)” y la “Rehabilitación del sistema de agua potable del Sector Flores Magón en el Municipio de Oaxaca de Juárez” por \$4,733,855.00 y \$7,200,000.00 autorizados respectivamente, éstas obras están enfocadas en el rediseño y rehabilitación de la infraestructura existente logrando un manejo adecuado de las presiones al interior de las redes de distribución, generando un incremento en la eficiencia física del servicio en los dos sectores seleccionados, beneficiando a más de 46,569 habitantes del Municipio de Oaxaca de Juárez.

CONCEPTO	EJERCICIO FISCAL 2018	EJERCICIO FISCAL 2017	CONCEPTO	EJERCICIO FISCAL 2018	EJERCICIO FISCAL 2017
ACTIVO			PASIVO		
ACTIVO CIRCULANTE			PASIVO CIRCULANTE		
EFFECTIVO Y EQUIVALENTES	5,968,745	159,326,572	CUENTAS POR PAGAR A CORTO PLAZO	211,445,657	176,195,763
DERECHOS A RECIBIR EFECTIVO O EQUIVALENTES	211,357,462	171,269,880	Total de PASIVO CIRCULANTE	211,445,657	176,195,763
DERECHOS A RECIBIR BIENES O SERVICIOS	1,566,109	56,771,318	TOTAL PASIVO	211,445,657	176,195,763
Total de ACTIVO CIRCULANTE	218,892,316	387,367,771	HACIENDA PÚBLICA/PATRIMONIO		
ACTIVO NO CIRCULANTE			HACIENDA PÚBLICA/PATRIMONIO GENERADO		
DERECHOS A RECIBIR EFECTIVO O EQUIVALENTES A LARGO PLAZO	463,317	463,317	RESULTADOS DE EJERCICIO (AHORRO/ DESAHORRO)	0	0
BIENES INMUEBLES, INFRAESTRUCTURA Y CONSTRUCCIONES EN PROCESO	412,438,402	83,901,068	RESULTADOS DE EJERCICIOS ANTERIORES	308,380,051	62,559,713
BIENES MUEBLES	47,076,688	46,227,694	Total de HACIENDA PÚBLICA/PATRIMONIO GENERADO	308,380,051	62,559,713
ACTIVOS INTANGIBLES	9,083,894	8,483,894	TOTAL HACIENDA	308,380,051	62,559,713
DEPRECIACIÓN, DETERIORO Y ARMORTIZACIÓN ACUMULADA DE BIENES E INTANGIBLES	-5,404,017	0			
Total de ACTIVO NO CIRCULANTE	463,658,284	139,075,973	Resultados del Ejercicio (Ahorro/Desahorro)	162,724,892	287,688,267
TOTAL DE ACTIVOS	682,550,599	526,443,743	Total de Pasivo y Patrimonio/Hacienda Pública	682,550,599	526,443,743


JEFA DE LA UNIDAD ADMINISTRATIVA **DIRECTOR GENERAL**
 C.P. ZURI NALLELY RIVERA SANTIAGO ARQ. MARCELO DÍAZ DE LEÓN MURIEDAS
 SERVICIOS DE AGUA POTABLE Y ALCANTARILLADO DE OAXACA
 DIRECCION GENERAL

CONCEPTO	EJERCICIO FISCAL 2018	EJERCICIO FISCAL 2017	CONCEPTO	EJERCICIO FISCAL 2018	EJERCICIO FISCAL 2017
INGRESOS Y OTROS BENEFICIOS			GASTOS Y OTRAS PERDIDAS		
PARTICIPACIONES, APORTACIONES, TRANSFERENCIAS, ASIGNACIONES, SUBSIDIOS Y OTRAS AYUDAS	432,178,380	535,289,672	TRANSFERENCIAS, ASIGNACIONES, SUBSIDIOS Y OTRAS AYUDAS	261,507,157	247,601,406
TRANSFERENCIAS, ASIGNACIONES, SUBSIDIOS Y OTRAS AYUDAS	432,178,380	535,289,672	TRANSFERENCIAS INTERNAS Y ASIGNACIONES AL SECTOR PÚBLICO	259,767,157	245,861,406
TOTAL DE INGRESOS Y OTROS BENEFICIOS	432,178,380	535,289,672	AYUDAS SOCIALES	1,740,000	1,740,000
			OTROS GASTOS Y PÉRDIDAS EXTRAORDINARIAS	5,404,017	0
			ESTIMACIONES, DEPRECIACIONES, DETERIOROS, OBSOLESCENCIA Y AMORTIZACIONES	5,404,017	0
			INVERSIÓN PÚBLICA	2,542,314	0
			INVERSIÓN PÚBLICA NO CAPITALIZABLE	2,542,314	0
			TOTAL DE GASTOS Y OTRAS PERDIDAS	269,453,488	247,601,406
			AHORRO NETO DEL EJERCICIO	162,724,892	287,688,266

JEFA DE LA UNIDAD ADMINISTRATIVA

C.P. ZURI NALLELY RIVERA SANTIAGO



DIRECTOR GENERAL

ARQ. MARCELO DIAZ DE LEON MURIEDAS

SERVICIOS DE AGUA POTABLE
Y ALCANTARILLADO DE
OAXACA
DIRECCION GENERAL

Concepto	Hacienda Pública/ Patrimonio			Ajustes por Cambios de Valor	Total
	Contribuido	Generado			
		Ejerc. Ant.	Del Ejercicio		
Variaciones de la Hacienda Pública / Patrimonio Neto del Ejercicio	0	0	62,559,713	0	62,559,713
RESULTADOS DE EJERCICIOS ANTERIORES	0	0	62,559,713	0	62,559,713
RESULTADOS DEL EJERCICIO (AHORRO/ DESAHORRO)	0	0	0	0	0
Hacienda Pública / Patrimonio Neto Final del Ejercicio 2017	0	0	62,559,713	0	62,559,713
Variaciones de la Hacienda Pública / Patrimonio Neto del Ejercicio	0	0	308,380,051	0	308,380,051
RESULTADOS DE EJERCICIOS ANTERIORES	0	0	308,380,051	0	308,380,051
RESULTADOS DEL EJERCICIO (AHORRO/ DESAHORRO)	0	0	0	0	0
Saldo Neto en la Hacienda Pública / Patrimonio 2018	0	0	308,380,051	0	308,380,051





JEFA DE LA UNIDAD ADMINISTRATIVA
 C.P. ZURI NALLELY RIVERA SANTIAGO

DIRECTOR GENERAL
 ARO. MARCELO DIAZ DE LEON MURIEDAS

SERVICIOS DE AGUA POTABLE Y ALCANTARILLADO DE OAXACA
 DIRECCION GENERAL

Cuenta de la Hacienda Pública Estatal 2018

Gobierno del Estado de Oaxaca

UR: 539 - SERVICIOS DE AGUA POTABLE Y ALCANTARILLADO DE OAXACA

UE: 001 - SERVICIOS DE AGUA POTABLE Y ALCANTARILLADO DE OAXACA

Estado de Cambios en la Situación Financiera

Del 1° de enero al 31 de diciembre de 2018 y 2017



CONCEPTO	ORIGEN	APLICACIÓN	CONCEPTO	ORIGEN	APLICACIÓN
ACTIVO	213,967,054	370,073,910	PASIVO	35,249,894	0
ACTIVO CIRCULANTE	208,563,037	40,087,582	PASIVO CIRCULANTE	35,249,894	0
EFFECTIVO Y EQUIVALENTES	153,357,827	0	CUENTAS POR PAGAR A CORTO PLAZO	35,249,894	0
DERECHOS A RECIBIR EFFECTIVO O EQUIVALENTES	0	40,087,582	HACIENDA PÚBLICA/PATRIMONIO	245,820,337	0
DERECHOS A RECIBIR BIENES O SERVICIOS	55,205,209	0	HACIENDA PÚBLICA/PATRIMONIO GENERADO	245,820,337	0
ACTIVO NO CIRCULANTE	5,404,017	329,986,328	RESULTADOS DE EJERCICIO (AHORRO/ DESAHORRO)	0	0
DERECHOS A RECIBIR EFFECTIVO O EQUIVALENTES A LARGO PLAZO	0	0	RESULTADOS DE EJERCICIOS ANTERIORES	245,820,337	0
BIENES INMUEBLES, INFRAESTRUCTURA Y CONSTRUCCIONES EN PROCESO	0	328,537,334	RESULTADOS DEL EJERCICIO (AHORRO/DESAHORRO)	0	103,111,293
BIENES MUEBLES	0	848,994	TOTALES	281,070,231	103,111,293
ACTIVOS INTANGIBLES	0	600,000			
DEPRECIACIÓN, DETERIORO Y ARMORTIZACIÓN ACUMULADA DE BIENES E INTANGIBLES	5,404,017	0			

JEFA DE LA UNIDAD ADMINISTRATIVA

C.P. ZURI NALLELY RIVERA SANTIAGO



SERVICIOS DE AGUA POTABLE Y ALCANTARILLADO DE OAXACA
DIRECCIÓN GENERAL

DIRECTOR GENERAL

ARO. MARCELO DIAZ DE LEON MURIEDAS



GOBIERNO DEL ESTADO
DE OAXACA

Oaxaca
JUNTOS CONSTRUIMOS EL CAMBIO



SAPAO
Servicios de Agua Potable y
Alicantariado de Oaxaca

**ESTADO DE FLUJOS DE EFECTIVO
DEL 01 DE ENERO AL 31 DE DICIEMBRE DE 2018
(Pesos)**

CONCEPTO	IMPORTE
Flujos de Efectivo de las Actividades de Operación	
Origen	
Transferencias, Asignaciones y Subsidios y Otras ayudas	425,560,345
Transferencias Internas y Asignaciones al Sector Público	432,178,380
Transferencias al Resto del Sector Público	
Subsidios y Subvenciones	
Ayudas Sociales	
Otras prestaciones Sociales y Económicas por Pagar a c.p.	1,529,322
Pensiones y Jubilaciones	
Transferencias a Fideicomisos, Mandatos y Análogos	
Deudas por adq. de bienes y contrat. de serv. Por pagar a c.p.	- 547,102
Contratista por Obras en Bienes de Dominio Público por Pagar a c.p.	8,765,809
Transferencias Internas y Asignaciones al Sector Público	- 9,121,626
Retenciones de impuestos por pagara a c.p.	75,337
Retenciones del sistema de seg. Social por pagar a c.p.	- 251,674
Otras retenciones y contribuciones por paga a c.p.	- 414,415
Fondos Rotatorios por pagar a c.p.	-
Ministraciones de fondos por pagar a c.p.	- 68,173
Cuentas por pagar por préstamos Otorgados	- 2,622,648
Otras cuentas por pagar a c.p.	37,905,065
Deudas por adq. de bienes y contrat. de serv. Por pagar a L.p.	
Resultados del Ejercicio (AHORRO/DESAHORRO)	- 287,688,267
Resultados del Ejercicios Anteriores	245,820,337
Otros Ingresos	
Aplicación	248,931,844
Servicios Personales	
Materiales y Suministros	
Servicios Generales	
Otras cuentas por cobrar	-
Otros deudores diversos por cobrar a c.p.	40,087,582
Estudios, Formulación y Evaluación de Proyectos	-
Otros deudores diversos por cobrar a L.p.	-
Anticipo a Contratistas por obra pública en bienes propios	- 55,205,209
Transferencias, Asignaciones y Subsidios y Otras ayudas	
Transferencias Internas y Asignaciones al Sector Público	259,767,157
Transferencias al resto del Sector Público	
Subsidios y Subvenciones	
Ayudas Sociales	1,740,000
Construcciones en Bienes no Capitalizables	2,542,314
Pensiones y Jubilaciones	
Materiales de Administración, Emisión de Documentos y Artículos Oficiales.	
Servicios Profesionales, Científicos y Técnicos y Otros Servicios.	
Otros Servicios Generales.	



GOBIERNO DEL ESTADO
DE OAXACA

CONCEPTO	IMPORTE
Transferencias a Fideicomisos, Mandatos y Análogos	
Transferencias al Exterior	
Participaciones	
Aportaciones	
Convenios	
Flujos netos de Efectivo por Actividades de Operación	176,628,501
Flujos de Efectivo de las Actividades de Inversión	
Origen	
Contribuciones de Capital	
Venta de Activos Físicos	
Otros	
Aplicación	329,986,328
Bienes Inmuebles y Muebles	
Muebles de oficina y Estantería	-
Equipo de Cómputo y de Tecnologías de la Información	9,106
Otros Mobiliarios y Equipos de Administración	
Equipos y Aparatos audiovisuales	-
Cámaras Fotográficas y de Video	-
Otro Mobiliario y Equipo Educativo y Recreativo.	
Equipo Médico y de Laboratorio	-
Instrumental Médico y de Laboratorio	25,200
Automoviles y Camiones	-
Equipo de Defensa y Seguridad	-
Maquinaria y Equipo Industrial	777,135
Maquinaria y Equipo de Construcción	-
Sistema de Aire Acondicionado, Calefacción y de Refrigeración Industrial y Comercial	-
Equipo de Comunicación y Telecomunicación	-
Equipos de Generación Eléctrica, Aparatos y Accesorios Eléctricos	7,110
Herramientas y Máquinas-Herramientas	16,267
Otros Equipos	14,176
Software	-
Infraestructura de Agua Potable, Saneamiento, Hidroagrícola y Control de Inundaciones.	-
Construcciones en Proceso (Obra Pública)	
Construcción de Obras para el Abastecimiento de Agua, Petróleo, Gas, Electricidad y Telecomunicación.	248,044,581
División de Terrenos y Construcción de Obras de Urbanización en proceso.	71,615,383
Otras construcciones de Ingeniería Civil u obra pesada en proceso	7,900
Instalaciones y Equipamiento en construcciones en proceso.	8,869,470
Otros	
Concesiones	600,000
Flujos Netos de Efectivo por Actividades de Inversión	- 329,986,328
Flujo de Efectivo de las Actividades de Financiamiento	
Origen	
Endeudamiento Neto	



GOBIERNO DEL ESTADO
DE OAXACA

CONCEPTO	IMPORTE
Interno	
Externo	
Incremento de Otros Pasivos	
Disminución de Activos Financieros	
Aplicación	
Incremento de Activos Financieros	
Servicios de la Deuda	
Interno	
Externo	
Disminución de Otros Pasivos	
Flujos netos de Efectivo por Actividades de Financiamiento	
Incremento/Disminución Neta en el Efectivo y Equivalentes al Efectivo	- 153,357,827
Efectivo y Equivalentes al Efectivo al Inicio del Ejercicio	159,326,572
Efectivo y Equivalentes al Efectivo al Final del Ejercicio	5,968,745

ELABORÓ


C.P. OSEAS DE LA ROSA SANTOS
AREA CONTABILIDAD

Vo.Bo.


C.P. MAURICIO RUIZ MIGUEL
JEFE DEL DEPTO. DE RECURSOS FINANCIEROS

Cuenta de la Hacienda Pública Estatal 2018

Gobierno del Estado de Oaxaca

UR: 539 - SERVICIOS DE AGUA POTABLE Y ALCANTARILLADO DE OAXACA

UE: 001 - SERVICIOS DE AGUA POTABLE Y ALCANTARILLADO DE OAXACA

Estado Analítico del Activo

Del 1° de enero al 31 de diciembre de 2018

Oaxaca



Gobierno del Estado

DESCRIPCION	SALDO INICIAL	PERIODO		SALDO FINAL	FLUJO
		CARGOS	ABONOS		
ACTIVO					
ACTIVO CIRCULANTE	387,367,771	776,000,153	944,475,607	218,892,316	-168,475,455
EFFECTIVO Y EQUIVALENTES	159,326,572	469,186,579	622,544,406	5,968,745	-153,357,827
DERECHOS A RECIBIR EFECTIVO O EQUIVALENTES	171,269,880	293,125,978	253,038,396	211,357,462	40,087,582
DERECHOS A RECIBIR BIENES O SERVICIOS	56,771,318	13,687,596	68,892,805	1,566,109	-55,205,209
ACTIVO NO CIRCULANTE	139,075,973	358,499,789	33,917,478	463,658,284	324,582,311
DERECHOS A RECIBIR EFECTIVO O EQUIVALENTES A LARGO PLAZO	463,317	---	---	463,317	---
BIENES INMUEBLES, INFRAESTRUCTURA Y CONSTRUCCIONES EN PROCESO	83,901,068	357,050,795	28,513,460	412,438,402	328,537,334
BIENES MUEBLES	46,227,694	848,994	---	47,076,688	848,994
ACTIVOS INTANGIBLES	8,483,894	600,000	---	9,083,894	600,000
DEPRECIACIÓN, DETERIORO Y ARMORTIZACIÓN ACUMULADA DE BIENES E INTANGIBLES	---	---	5,404,017	-5,404,017	5,404,017
TOTAL ACTIVO	526,443,743	1,134,499,941	978,393,085	682,550,599	156,106,856




JEFA DE LA UNIDAD ADMINISTRATIVA
 C.P. ZURI NALLELY RIVERA SANTIAGO

DIRECTOR GENERAL
 DR. MARCELO DIAZ DE LEON MURIEDAS

SERVICIOS DE AGUA POTABLE Y ALCANTARILLADO DE OAXACA

Cuenta de la Hacienda Pública Estatal 2018

Gobierno del Estado de Oaxaca

UR: 539 - SERVICIOS DE AGUA POTABLE Y ALCANTARILLADO DE OAXACA

UE: 001 - SERVICIOS DE AGUA POTABLE Y ALCANTARILLADO DE OAXACA

Estado Analítico de la Deuda y Otros Pasivos

Del 1° de enero al 31 de diciembre de 2018

Oaxaca



Gobierno del Estado

DENOMINACIÓN DE LAS DEUDAS	MONEDA DE CONTRATACIÓN	INSTITUCION O PAÍS ACREEDOR	SALDO INICIAL DEL PERIODO	SALDO FINAL DEL PERIODO
DEUDA PÚBLICA				
Corto Plazo				
Deuda Interna				
Instituciones de Crédito	PESOS	MEXICO	0	0
Titulos y Valores			0	0
Arrendamientos Financieros			0	0
Deuda Externa				
Organismos Financieros Internacionales			0	0
Deuda Bilateral			0	0
Titulos y Valores			0	0
Arrendamientos Financieros			0	0
Subtotal a Corto Plazo			0	0
Largo Plazo				
Deuda Interna				
Instituciones de Crédito	PESOS	MEXICO	0	0
Titulos y Valores			0	0
Arrendamientos Financieros			0	0
Deuda Externa				
Organismos Financieros Internacionales			0	0
Deuda Bilateral			0	0
Titulos y Valores			0	0
Arrendamientos Financieros			0	0
Subtotal a Largo Plazo			0	0
OTROS PASIVOS				
OTROS	PESOS	MEXICO	0	0
SUBTOTAL OTROS PASIVOS			0	0
TOTAL DEUDA Y OTROS PASIVOS			0	0



GOBIERNO DEL ESTADO
DE OAXACA



Gobierno del Estado

SAPAO

Servicios de Agua Potable y
Alcantarillado de Oaxaca

INFORME SOBRE PASIVOS CONTINGENTES

NO APLICA



GOBIERNO DEL ESTADO
DE OAXACA



SAPAO
Servicios de Agua Potable y
Alcantarillado de Oaxaca

**NOTAS A LOS ESTADOS FINANCIEROS
DEL 01 DE ENERO AL 31 DE DICIEMBRE DE 2018
(Pesos)**

Remito informe relacionado con la Información Financiera del Organismo denominado Servicios de Agua Potable y Alcantarillado de Oaxaca, del periodo de 1° de enero al 31 de diciembre de 2018.

NOTAS A DESGLOSE

I) NOTAS AL ESTADO DE SITUACION FINANCIERA

El estado de Situación Financiera tiene como propósito mostrar información relativa a los recursos y obligaciones de la entidad.

ACTIVO

CUENTAS	EJERCICIO FISCAL 2018	EJERCICIO FISCAL 2017
ACTIVO CIRCULANTE		
Efectivo Equivalentes	5'968,745	159'326,572
Derechos a recibir efectivo y Equivalentes	211'357,462	171'269,880
Derecho a Recibir Bienes o Servicios	1'566,109	56'771,318
Total de Activo Circulante	218'892,316	387'367,771
Derechos a Recibir Efectivo o Equivalentes a LP	463,317	463,317
Bienes Inmuebles, Infraestructura y Construcciones en Proceso	412'438,402	83'901,068
Bienes Muebles	47'076,688	46'227,694
Depreciación, Deterioro y amortización Acumulada de Bienes e Intangibles	5'404,017	0
Activos Intangibles	9,083,894	8'483,894
Total de Activo no Circulante	463'658,284	139'075,953
TOTAL DE ACTIVOS	682'550,599	526'443,743



GOBIERNO DEL ESTADO
DE OAXACA



SAPAO
Servicios de Agua Potable y
Alcantarillado de Oaxaca

ACTIVO CIRCULANTE

Efectivo y Equivalentes

Bancos

El rubro de efectivo y equivalentes al 31 de diciembre del ejercicio fiscal 2018, representa los recursos disponibles de la Entidad, saldo que se refleja en las siguientes cuentas bancarias:

CUENTA	DESCRIPCION	SF Debe
1.1.1.3.1.001.0009	BANAMEX CTA. 70132340224	348
1.1.1.3.1.007.0055	BANORTE CTA 0486218962 SERVICIOS PERSONALES 2017	15,188
1.1.1.3.1.007.0057	BANORTE CTA 0486221908 GASTOS DE OPERACION	1,733
1.1.1.3.1.007.0066	BANORTE CTA. 0354486589 BANOBRAS 2017	2
1.1.1.3.1.007.0068	BANORTE CTA. 0363228400 FFI	38,609
1.1.1.3.1.007.0071	BANORTE CTA 0592228497 SERVICIOS PERSONALES 2018	3
1.1.1.3.1.007.0072	BANORTE CTA 0592232597 LISTA DE RAYA 2018	1
1.1.1.3.1.007.0073	BANORTE CTA 0592229711 GASTOS DE OPERACION 2018	1,844,486
1.1.1.3.1.007.0074	BANORTE CTA 0592238030 FONDO ROTATORIO 2018	8,881
1.1.1.3.1.007.0075	BANORTE CTA 0592231273 INGRESOS PROPIOS	76,562
1.1.1.3.1.007.0076	BANORTE CTA 0592233820 OBRA MENOR	94,806
1.1.1.3.1.007.0077	BANORTE CTA. 1011523690 CB-MAS OAXACA 2018	138
1.1.1.3.1.007.0079	BANORTE CTA 1016404495 FIES 2018	1,227
1.1.1.3.1.007.0080	BANORTE CTA 1019494068 DEUDA DIRECTA CP	121
1.1.1.3.1.007.0081	BANORTE CTA. 1025886516 PDR CTA-3 2018	3,875,360
1.1.1.3.1.007.0082	BANORTE CTA 0592234890 CONCENTRADORA REC EST	277
1.1.1.3.1.007.0083	BANORTE CTA 0592236241 CONCENTRADORA REC. FED.	3
	TOTAL	5,957,745

Saldos disponibles para solventar pagos a proveedores y Servicios Personales. Fondos Rotatorios 2018, saldo de \$ 1'000,000 (Un millón de pesos 00/100 MN.) cantidad que se le asignó al Organismo para solventar los gastos durante el ejercicio, en el rubro de gastos de operación para el buen funcionamiento de las actividades del Organismo operador de servicios de agua potable.



Derechos a recibir Efectivo o Equivalentes

En el rubro de Derechos a recibir Efectivo y Equivalentes (Otros deudores diversos por cobrar a C.P) el saldo que se expresa en el Estado de Situación Financiera al 31 de diciembre del 2018, corresponden a las provisiones por retenciones de nómina de servicios personales (nómina de base) y contrato del 2017 y 2018, integrándose de la siguiente forma: Subsidio al empleo, Impuestos Sobre Sueldos y Salarios (ISSS) contribuciones: IMSS, Seguro de Vida, personal administrativo, base confianza, seguros de vida MMS, IMSS, Cesantía y Vejez, Crédito Infonavit, FOMAPADE, Nómina de Apoyo SAPI de C.V, SOFOM, E.N.R y Menospagos, S.A de C.V., Sofom, E.N.R y Gastos no presupuestales, erogados con recursos propios recaudados por el Organismo, Cabe señalar que en este rubro se contempla el saldo por \$ 211'357,462 (Doscientos once millones trescientos cincuenta y siete mil cuatrocientos sesenta y dos pesos 00/100 M.N) acumulados al 31 de diciembre 2018, están pendientes de regularizar por parte de la Secretaría de Finanzas, y con respecto al adeudo de gasto presupuestal tramitados a través de CLC'S de ejercicios 2014, 2015, 2017 y 2018 los cuales no fueron ministrados por la Tesorería de la Secretaria de Finanzas y en este ejercicio forma parte de Adeudos de Ejercicios Anteriores.

ACTIVO NO CIRCULANTE

Está constituido por el conjunto de valores y derechos de realización o disponibilidad con un periodo de tiempo superior a un año.

Bienes muebles

El rubro de Bienes Muebles del Organismo denominado Servicios de Agua Potable y Alcantarillado de Oaxaca, al 31 de diciembre del 2018, está integrado de la siguiente forma:

CUENTAS	EJERCICIO FISCAL 2018	EJERCICIO FISCAL 2017
Muebles de Oficina y Estantería	780,268	780,268
Equipo de Cómputo y Tecnologías de la Información	1'803,978	1'794,873
Otros Mobiliarios y Equipos de Administración	255,114	255,114
Equipos y Aparatos Audiovisuales	205,018	205,018



GOBIERNO DEL ESTADO
DE OAXACA



SAPAO
Servicios de Agua Potable y
Alcantarillado de Oaxaca

CUENTAS	EJERCICIO FISCAL 2018	EJERCICIO FISCAL 2017
Cámaras Fotográficas y de Video	80,657	80,657
Otro Mobiliario y Equipo Educativo y Recreativo	95,000	95,000
Equipo Médico y de Laboratorio	717,278	717,278
Instrumental Médico y de Laboratorio	220,593	195,392
Automóviles y Camiones	19'383,797	19'383,797
Equipo de Defensa y Seguridad	132,558	132,558
Maquinaria y Equipo Industrial	9'882,861	9'105,726
Maquinaria y Equipo de Construcción	1'276,905	1'276,905
Sistemas de Aire Acondicionado, Calefacción y de Refrigeración Industrial y Comercial	81,664	81,664
Equipo de Comunicación y de Telecomunicación	420,238	420,238
Equipos de Generación Eléctrica, Aparatos y Accesorios Eléctricos	766,527	759,417
Herramientas y Máquinas-Herramientas	10'869,648	10'853,381
Otros Equipos	104,584	90,408
TOTAL	47'076,688	46'227,694

Al 31 de diciembre del 2018, el saldo del rubro de Activo no Circulante es de \$ 463'658,284 (Cuatrocientos sesenta y tres millones seiscientos cincuenta y ocho mil doscientos ochenta y cuatro pesos 00/100 MN.) haciendo referencia que la entidad Servicios de Agua Potable y Alcantarillado de Oaxaca, adquirió bienes muebles e inmueble de obra pública.

PASIVO

El saldo de este rubro al 31 de diciembre del 2018, asciende a la cantidad de \$ 211'445,657 (Doscientos once millones cuatrocientos cuarenta y cinco mil seiscientos cincuenta y siete pesos 00/100 MN.) que corresponden a los compromisos de pagos adquiridos durante los ejercicios fiscales 2014, 2015, 2016, 2017 y 2018.



GOBIERNO DEL ESTADO
DE OAXACA



SAPAO
Servicios de Agua Potable y
Alcantarillado de Oaxaca

PASIVO CIRCULANTE

CUENTAS	EJERCICIO FISCAL 2018	EJERCICIO FISCAL 2017
Cuentas por Pagar a corto plazo		
Otras Prestaciones Sociales y Económicas por Pagar a CP. (Retención de sueldos por prestaciones)	6'020,182	4'490,861
Deudas por Adquisición de Bienes y Contratación de Servicios por Pagar a CP	9'176,530	9'723,632
Contratista por Obras en Bienes de Dominio Público por Pagar a CP (Adeudos a Proveedores de Recursos de Programas Federales)	12'164,962	3'399,153
Transferencias Internas y Asignaciones al Sector Público. (Adeudos a Proveedores, Remuneraciones y Prestaciones de Servicios Personales)	44'557,461	53'679,087
Retenciones de Impuestos por Pagar a CP	3'454,279	3'378,941
Retenciones del Sistema de seguridad social por Pagar a CP	1'090,320	1'341,994
Otras retenciones y Contribuciones por Pagar a CP	2'355,820	2'770,235
Fondos Rotatorios por Pagar a CP	0	0
Ministración de Fondos por Pagar a CP	1,931,827	2'000,000
Cuentas por Pagar por Préstamos Otorgados	2	2'622,651
Otras Cuentas por Pagar a corto plazo	130'694,274	92'789,209
TOTAL	211'445,657	176'195,763

HACIENDA PÚBLICA/PATRIMONIO

CUENTAS	EJERCICIO FISCAL 2018	EJERCICIO FISCAL 2017
HACIENDA PÚBLICA/PATRIMONIO GENERADO		
Resultado de Ejercicio (ahorro/Desarrollo)	0	0
Resultado de ejercicios Anteriores	308,380,051	62'559,713
Total de Hacienda Pública/Patrimonio Generado	308,380,051	62'559,713
Resultado del Ejercicio (Ahorro/Desarrollo)	162'724,892	287'688,267

"Cuenta Pública del Estado de Oaxaca del Ejercicio Fiscal 2018".



GOBIERNO DEL ESTADO
DE OAXACA

La cuenta de Hacienda Pública/Patrimonio, refleja el saldo al 31 de diciembre del 2018, la cantidad de \$ 308, 380,051 (Trescientos ocho millones trescientos ochenta mil cincuenta y un pesos 00/100 MN.) que representa la acumulación de resultados de ejercicios anteriores.

Resultado del Ejercicio (ahorro/Desarrollo) asciende a la cantidad de \$ 162'724,892 (Ciento sesenta y dos millones setecientos veinticuatro mil ochocientos noventa y dos pesos 00/100 MN.)

II) NOTAS AL ESTADO DE ACTIVIDADES

Muestra el resultado de las operaciones de la entidad correspondiente al periodo del 01 de enero al 31 de diciembre del 2018, integrado de la siguiente forma:

CUENTAS	EJERCICIO FISCAL 2018	EJERCICIO FISCAL 2017
INGRESOS Y OTROS BENEFICIOS		
PARTICIPACIONES, APORTACIONES, TRANSFERENCIAS, ASIGNACIONES, SUBSIDIOS Y OTRAS AYUDAS	432'178,380	535'289,672
TOTAL DE INGRESOS Y OTROS BENEFICIOS	432'178,380	535'289,672
GASTOS Y OTRAS PERDIDAS	0	0
TRANFERENCIAS INTERNAS Y ASIGNACIONES AL SECTOR PUBLICO	259'767,157	245'861,406
AYUDAS SOCIALES	1'740,000	1'740,000
OTROS GASTOS Y PERDIDAS EXTRAORDINARIAS	5'404,017	0
CONSTRUCCION EN BIENES NO CAPITALIZABLES	2'542,314	0
TOTAL DE GASTOS Y OTRAS PERDIDAS	269'453,488	247'601,406
AHORRO NETO DEL EJERCICIO	162'724,892	287'688,267

Ingresos y Otros Beneficios

Los ingresos corresponden a los recursos recaudados correspondiente al periodo del 01 de enero al 31 de diciembre del 2018, el cual asciende a un importe de \$ 432'178,380 (Cuatrocientos treinta y dos millones ciento setenta y ocho mil trescientos ochenta pesos 00/100 MN.) recursos que fueron comprometidos y devengados durante el periodo del 01 de enero al 31 de diciembre de 2018.



GOBIERNO DEL ESTADO
DE OAXACA

Oaxaca
JUNTOS CONSTRUIMOS EL CAMBIO



SAPAO
Servicios de Agua Potable y
Alcantarillado de Oaxaca

Gastos y Otras Pérdidas

El rubro de Gastos y Otras Pérdidas, corresponden a lo devengado por la Entidad durante el periodo del 01 de enero al 31 de diciembre del 2018 por la cantidad de: \$ 261'507,157 (Doscientos sesenta y un millones quinientos siete mil ciento cincuenta y siete pesos 00/100 MN.) Integrado de la siguiente manera:

Transferencias, Asignaciones, Subsidios y Otras Ayudas.

- a) Transferencias Internas y Asignaciones al Sector Público, refleja un saldo de \$ 259'767,157 (Doscientos cincuenta y nueve millones setecientos sesenta y siete mil ciento cincuenta y siete pesos 00/100 MN.) correspondiente a recursos que fueron comprometidos y devengados en los rubros de: Servicios personales, Materiales y Suministros, Servicios Generales durante el periodo: 01 de enero al 31 de diciembre del 2018.
- b) Ayudas Sociales a personas refleja un saldo por la cantidad de \$ 1,740,000.00 (Un millón setecientos cuarenta mil pesos 00/100 MN) recursos que fueron comprometidos y devengados durante el periodo del 01 de enero al 31 de diciembre del 2018. En beneficio al municipio de San Agustín Etla, con la finalidad de promover el abasto de agua superficial al Organismo para el suministrar de agua potable al público usuario. y **construcción en bienes no capitalizables por \$ 2'542,314** (Dos millones quinientos cuarenta y dos mil trescientos catorce pesos 00/100 MN)

Ahorro Neto del Ejercicio

En el Estado de Actividades en el período comprendido del 01 de Enero al 31 de diciembre del 2018, refleja un Ahorro Neto del Ejercicio por la cantidad de \$ 162'724,892 (Ciento sesenta y dos millones setecientos veinticuatro mil ochocientos noventa y dos pesos 00/100 MN.)

III) NOTAS AL ESTADO DE VARIACION EN LA HACIENDA PÚBLICA

Variaciones de la hacienda Pública/Patrimonio Neto del ejercicio

Hacienda Pública/ Patrimonio generado

Resultados de Ejercicios Anteriores

El apartado de Hacienda Pública/Patrimonio Generado, en el periodo del 01 de enero al 31 de diciembre del 2018, asciende a la cantidad de \$ 308'380,051 (Trescientos



GOBIERNO DEL ESTADO
DE OAXACA



SAPAO
Servicios de Agua Potable y
Alcantarillado de Oaxaca

ocho millones trescientos ochenta mil cincuenta y un pesos 00/100 MN.) integrándose de la siguiente manera:

RUBRO	VARIACIONES
Hacienda Pública/Patrimonio Neto Final del Ejercicio 2017	526'443,743
Resultados de Ejercicios Anteriores	308'380,051
Resultado del ejercicio (Ahorro/Desahorro)	162'724,892
Saldo Neto en la Hacienda Pública/Patrimonio 2018	682'550,599

NOTAS AL ESTADO DE FLUJOS DE EFECTIVO Efectivo y equivalentes

1. Análisis de saldo en la cuenta de Efectivo y Equivalentes:

CONCEPTO	EJERCICIO FISCAL 2018	EJERCICIO FISCAL 2017
Efectivos en Bancos – Tesorería	5'968,745	159'326,572
Efectivos en Bancos - Dependencias		
Inversiones temporales (hasta 3 meses)		
Fondos con afectación específica		
Depósitos de fondos de terceros y otros		
Total de Efectivos y Equivalentes	5'968,745	159'326,572

2. Conciliación de los Flujos de Efectivo Netos de las Actividades de Operación y la cuenta de Ahorro/Desarrollo antes de Rubros Extraordinarios.

CONCEPTO	EJERCICIO FISCAL 2018	EJERCICIO FISCAL 2017
Ahorro/Desarrollo antes de rubros Extraordinarios		
Movimientos de partida (o rubros) que no afectan al efectivo		
Depreciación		
Amortización		
Incrementos en las provisiones		
Incremento en inversiones producido por revaluación		



GOBIERNO DEL ESTADO
DE OAXACA

Conciliación entre los Ingresos Presupuestarios y Contables
Correspondiente del 01 de enero al 31 de Diciembre de 2018
(Pesos)

1. Total de ingresos (presupuestarios)	594'035,799
--	-------------

2. Más Ingresos Contables no Presupuestarios	0
Incremento por variación de inventarios	
Disminución del exceso de estimaciones por pérdida o deterioro u obsolescencia	
Disminución del exceso de provisiones	
Otros ingresos y beneficios varios	
Otros Ingresos Contables no Presupuestarios	

3. Menos ingresos presupuestarios no contables	0
Producto de capital	
Aprovechamiento capital	
Ingresos derivados de financiamientos	
Otros Ingresos presupuestarios no contables	

4. Ingresos Contables (4+1+2+3)	594'035,799
Ganancia/pérdida en venta de propiedad, planta y equipo	
Incremento en cuentas por cobrar	
Partidas extraordinarias	



GOBIERNO DEL ESTADO
DE OAXACA



SAPAO
Servicios de Agua Potable y
Alcantarillado de Oaxaca

Conciliación entre los Egresos Presupuestarios y los Gastos Contables	
Correspondiente del 01 de enero al 31 de Diciembre de 2018	
(Pesos)	

1. Total de egresos (presupuestarios)	594´035,799
---------------------------------------	-------------

2. Menos egresos presupuestarios contables	0
--	---

Mobiliario y equipo de administración	
Mobiliario y equipo educacional y recreativo	
Equipo e instrumental médico y de laboratorio	
Vehículos y equipos de transporte	
Equipo de defensa y seguridad	
Maquinaria, otros equipos y herramientas	
Activos Biológicos	
Bienes inmuebles	
Activos intangibles	
Obra pública en bienes propios	
Acciones y participaciones del capital	
Compra de títulos y valores	
Inversiones en fideicomisos, mandatos y otros análogos	
Provisiones para contingencias y otras erogaciones especiales	
Amortización de la deuda pública	
Adeudos de ejercicios fiscales anteriores (ADEFAS)	
Otros egresos Presupuestales no Contables	

3. Más Gastos Contables No Presupuestales	0
---	---

Estimaciones, depreciación, deterioros, obsolencia, y amortización	
Provisiones	
Disminución de inventarios	
Aumento por insuficiencia de estimaciones por pérdida o deterioro y obsolencia	
Aumento por insuficiencia de provisiones	
Otros Gastos	
Otros Gastos Contables No Presupuestales	

4. Total Gastos Contables (4+1+2+3)	594´035,799
-------------------------------------	-------------



NOTAS DE MEMORIA (CUENTAS DE ORDEN)

Las cuentas de orden se utilizan para registrar movimientos de valores que no afecten o modifiquen el balance del ente contable, sin embargo, su incorporación en libros es necesaria con fines de recordatorio contable, de control y en general sobre los aspectos administrativos, o bien, para consignar sus derechos o responsabilidades contingentes que puedan, o no, presentarse en el futuro.

CUENTAS DE ORDEN PRESUPUESTARIAS

CUENTA	DESCRIPCION	MOVIMIENTOS		SALDOS FINAL	
		DEBE	HABER	DEBE	HABER
8.2.1.0.0	PRESUPUESTO DE EGRESOS APROBADO	-	279'606,392	-	279'606,392
8.2.2.0.0	PRESUPUESTO DE EGRESOS POR EJERCER	839'563,161	839'563,161	-	-
8.2.3.0.0	PRESUPUESTO MODIFICADO	138'245,825	559'956,769	-	421'710,944
8.2.4.0.0	PRESUPUESTO DE EGRESOS COMPROMETIDO	701'317,336	594'035,799	107'281,538	-
8.2.5.0.0	PRESUPUESTO DE EGRESOS DEVENGADO	594'035,799	594'035,799	-	-
8.2.6.0.0	PRESUPUESTO DE EGRESOS EJERCIDO	594'035,799	576'578,893	17'456,906	-
8.2.7.0.0	PRESUPUESTO DE EGRESOS PAGADO	576'578,893	-	576'578,893	-



GOBIERNO DEL ESTADO
DE OAXACA

Oaxaca
JUNTOS CONSTRUIMOS EL CAMBIO



SAPAO
Servicios de Agua Potable y
Alcantarillado de Oaxaca

NOTAS DE GESTIÓN ADMINISTRATIVA

1. Introducción:

Los estados Financieros de los entes públicos, proveen de información financiera a los principales usuarios de la misma, al Congreso y a los ciudadanos.

El objetivo del presente documento es la revelación del contexto y de los aspectos económicos-financieros más relevantes que influyeron en las decisiones del período: 01 de enero al 31 de diciembre de 2018 y deberán ser considerados en la elaboración de los estados financieros para la mayor comprensión de los mismos y sus particulares.

De esta manera, se informa y explica la respuesta del gobierno a las condiciones relacionadas con la información financiera de cada periodo de gestión: además, de exponer aquellas políticas que podrían afectar la toma de decisiones en períodos posteriores.

2. Panorama Económico y Financiero:

El 01 de enero del 2018, se le aprueba un presupuesto de egresos para el ejercicio fiscal 2018, un presupuesto autorizado de \$ 279'606,392 (Doscientos setenta y nueve millones seiscientos seis mil trescientos noventa y dos pesos 00/100 M.N) con fundamento en la Ley Orgánica del Poder Ejecutivo del Estado de Oaxaca y el Decreto del Presupuesto de Egresos del Estado de Oaxaca, mismo que se encuentra distribuido conforme a la estructura programática presentada en el Programa Operativo Anual (POA).

Dando seguimiento, a lo anterior, durante el periodo del 01 de enero al 30 de septiembre de 2018, se realizaron varios movimientos presupuestales para lograr y reforzar metas programadas: solicitando una adecuación presupuestaria de traspaso Interinstitucional (Ampliación) por un importe de \$ 421'711,552 (Cuatrocientos veintiún millones setecientos once mil quinientos cincuenta y dos pesos 00/100 M.N) en base al Artículo Séptimo Transitorio y al Anexo 8 del Decreto de presupuesto de Egresos y se realizó el replanteamiento de las actividades y metas a la estructura programática.

Al inicio de las actividades administrativas la falta de créditos por parte de los proveedores no permitió al 100% el ejercicio del gasto, debido a los adeudos del ejercicio fiscal 2014, 2015, 2016, 2017 y 2018, que ascendieron a la cantidad de



GOBIERNO DEL ESTADO
DE OAXACA

Oaxaca
JUNTOS CONSTRUIMOS EL CAMBIO



SAPAO
Servicios de Agua Potable y
Alcantarillado de Oaxaca

\$ 59'425,784 (Cincuenta y nueve millones cuatrocientos veinticinco mil setecientos ochenta y cuatro pesos 00/100 M.N) por la cual se solicitó apoyo a la Tesorería de la Secretaría de Finanzas para dar solución a los pagos de proveedores lo cual nos informan que no es posible atender la solicitud, ya que la secretaria no contaba con la liquidez financiera requerida, este problema repercutió en el ejercicio presupuestal 2018, reflejados en los avances de gestión ya que no fue posible llegar a las metas planteadas en el ejercicio 2018.

Finalmente se cierra el tercer trimestre con presupuesto modificado de \$ 701'317,336 (Setecientos un millones trescientos diecisiete mil trescientos treinta y seis pesos 00/100 M.N); dando un total de 84.71 % ejercido sobre el presupuesto total modificado.

3. Autorización e Historia.

a) Fecha de creación del ente.

En la ciudad de Oaxaca de Juárez, Oaxaca, se firma el Acta Constitutiva que conforma el Organismo, abriendo sus puertas en el año de 2014, fue formalizando a través de un Decreto de Creación como un Organismo Público Descentralizado con personalidad jurídica y patrimonio propio el 28 de noviembre de 2013, publicándose en el Periódico Oficial del Gobierno del Estado el Decreto del Ejecutivo por el que se crea el Organismo Público Descentralizado "Servicios de Agua Potable y Alcantarillado de Oaxaca", ese mismo año se reforma mediante similar publicado el 23 de julio del 2015, modificándose algunas de sus disposiciones como las relativas a la conformación y atribuciones de su organización interna se publicó el primer Reglamento Interno.

b) Principales cambios en su estructura.

El 23 de julio del 2015, se publicó su nuevo Reglamento interno, la cual se incluyó en la reacción terminologías más recientes, incluye nuevas definiciones, particularmente de los Comités con los que cuenta el Organismo, depura y actualiza las facultades de la Dirección General y de las Áreas Administrativas, Ordena y sistematiza sus artículos en títulos y capítulos incluyendo uno relativo a los actos administrativos u el enlace y acceso a la información entre otras.

4. Organización y Objeto Social

a) Objeto Social:



GOBIERNO DEL ESTADO
DE OAXACA

Oaxaca
JUNTOS CONSTRUIMOS EL CAMBIO



SAPAO
Servicios de Agua Potable y
Alcantarillado de Oaxaca

- I. Prestar los servicios públicos de suministro de agua potable, alcantarillado y tratamiento de aguas residuales, en los núcleos de población de su competencia territorial.
- II. Ejecutar, en el ámbito de su competencia territorial, toda clase de obras de infraestructura hidráulica, sanitaria, pluvial y servicios relacionados con recursos hídricos.

b) Principal Actividad:

Sus objetivos principales son Prestar los servicios públicos de suministro de agua potable, alcantarillado y tratamiento de aguas residuales y la de Ejecutar, en el ámbito de su competencia territorial, toda clase de obras de infraestructura hidráulica, sanitaria, pluvial y servicios relacionados con recursos hídricos, para ello se realizan actividades de planear, programar, presupuestar, estudiar, proyectar, construir, rehabilitar, ampliar, operar, administrar, conservar y mejorar los sistemas de agua potable, alcantarillado y tratamiento de aguas residuales en los términos de las disposiciones legales y normativas de la materia que le sean aplicables.

c) Ejercicio Fiscal:

Del 1 de enero al 31 de diciembre de 2018

d) Régimen Jurídico:

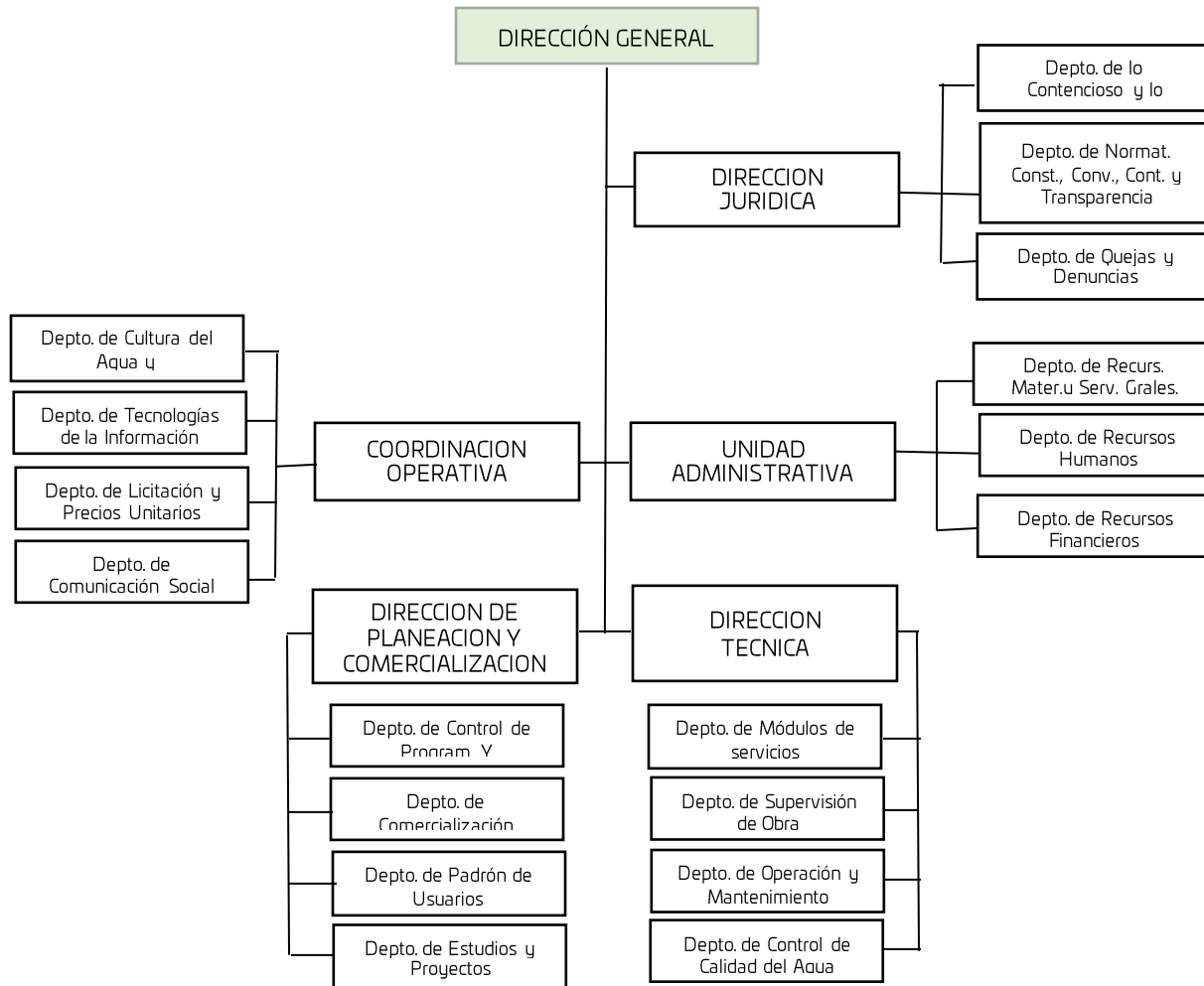
Persona moral con fines no lucrativos

- e) Consideraciones fiscales del ente: revelar el tipo de contribuciones que esté obligado a pagar o retener.

IMPUESTO SOBRE LA RENTA

- Declaración Informativa anual de retenciones del ISR por sueldos y salarios e ingresos asimilados a salarios.
- Entero de retenciones mensuales por ISR por sueldos y salarios.
- Informar mensualmente los proveedores a los que les efectuaron pagos, desglosando el IVA y el IEPS. (DIOT)
- Declaración informativa anual de ingresos obtenidos y los gastos efectuados (Personas Morales con fines no lucrativos).

f) Estructura organizacional básica:



5. Bases de preparación de los Estados Financieros.

- a) Si se ha observado la normatividad emitida por el CONAC y demás disposiciones legales aplicables.
- b) La normatividad aplicada para el reconocimiento, valuación y revelación de los diferentes rubros de la información financiera, así como las bases de medición utilizadas para la elaboración de los estados financieros; por ejemplo: costo



histórico, valoración de realización, valor razonables, valor de recuperación o cualquier otro método empleado y los criterios de aplicación de los mismos.

Se aplicó durante el periodo de enero a diciembre de 2018 y la normatividad vigente para el reconocimiento, valuación y revelación de los diferentes rubros de la información Financiera, así como las bases de medición: valor de realización, respetando en el total de las operaciones su costo histórico.

c) Postulados básicos.

Los emitidos por el CONAC:

1. Sustancia Económica
2. Entes Públicos
3. Existencia Permanente
4. Revelación Suficiente
5. Importancia Relativa
6. Registro e Integración Presupuestaria
7. Consolidación de Información financiera
8. Devengo Contable
9. Valuación
10. Dualidad Económica
11. Consistencia

d) Norma supletoria.

Las permitidas por la Normatividad del CONAC.

e) Para las entidades que por primera vez estén implementando el base devengado de acuerdo a la Ley de Contabilidad, deberán:

-Revelar las nuevas políticas de reconocimiento:

De acuerdo a lo establecido por el CONAC.

INGRESOS

Devengado.- Cuando exista jurídicamente el derecho al cobro.

Recaudado.- Cuando existe el cobro en efectivo o cualquier otro medio de pago



GOBIERNO DEL ESTADO
DE OAXACA

Oaxaca
JUNTOS CONSTRUIMOS EL CAMBIO



SAPAO
Servicios de Agua Potable y
Alcantarillado de Oaxaca

EGRESOS

Comprometido.- Cuando se existe la aprobación por una autoridad competente de un acto administrativo, u otro instrumento jurídico que formaliza una relación jurídica con terceros para la adquisición de bienes y servicios.

Devengado.- Cuando se reconoce de una obligación de pago a favor de terceros por la recepción de conformidad de bienes, servicios contratados.

Ejercido.- Cuando se emite una cuenta por liquidar Certificada aprobada por la autoridad competente

Pagado.- Cuando se realiza la cancelación total o parcial de las obligaciones de pago.

-Revelar los cambios en las políticas, la clasificación y medición de las mismas, así como su impacto en la información financiera:

6. Políticas de Contabilidad Significativas:

a) Actualización: El registro de la contabilidad se realizó en base a los lineamientos establecidos por el CONAC.

b) Informar sobre la realización de operaciones en el extranjero y de sus efectos en la información financiera gubernamental:

Durante el periodo 01 de enero al 31 de diciembre de 2018, no se realizaron operaciones en Moneda Extranjera.

c) Método de evaluación de la inversión en acciones en el Sector Paraestatal.
NO APLICA

d) Sistema y método de valuación de inventarios.

El CONAC ha emitido las normas para la valoración de los Activos y el patrimonio de los entes públicos, esta norma permite definir y estandarizar los conceptos básicos de valuación, contenidos en las normas particulares aplicables a los distintos elementos integrantes de los estados Financieros.



GOBIERNO DEL ESTADO
DE OAXACA

Oaxaca
JUNTOS CONSTRUIMOS EL CAMBIO



SAPAO
Servicios de Agua Potable y
Alcantarillado de Oaxaca

e) Beneficios a empleados:

No se tienen reservas para beneficios futuros de los empleados, más que las contempladas anualmente en el presupuesto de egresos del ejercicio presente.

f) Provisiones:

Las provisiones al 31 de diciembre del 2018, lo conforman los siguientes conceptos: en el rubro de servicios personales (nómina de los trabajadores) cuotas obreras IMSS, Cuotas obreras IMSS R.C.V. y Crédito de vivienda.

g) Reservas:

NO se cuenta con Reservas.

h) Cambios en políticas contables y corrección de errores junto con la revelación de los efectos que se tendrá en la información financiera del ente público, ya sea retrospectivos o prospectivos.

i) Reclasificaciones: Durante el periodo del 01 de enero al 31 de diciembre de 2018, no se realizaron reclasificaciones.

j) Depuración y Cancelación de saldos:

Las depuraciones y cancelaciones de saldos se realizaron cada mes en diferentes cuentas contables durante el periodo comprendido: del 01 de enero al 31 de diciembre de 2018, con la finalidad de presentar cifras actualizadas en los Estados Financieros.

7. Posición en Moneda Extranjera y Protección por riesgo Cambiario:

a) Activos en moneda extranjera:

No aplica

b) Pasivos en moneda extranjera:

No se tienen Pasivos en moneda extranjera

c) Posición en moneda extranjera:

d) Tipo de cambio:

e) Equivalente en moneda nacional:

8. Reporte Analítico del Activo:



GOBIERNO DEL ESTADO
DE OAXACA

Oaxaca
JUNTOS CONSTRUIMOS EL CAMBIO



SAPAO
Servicios de Agua Potable y
Alcantarillado de Oaxaca

- a) Vida útil o porcentajes de depreciación, deterioro o amortización utilizados en los diferentes tipos de activos:

Durante el periodo del 01 de enero al 31 de diciembre de 2018. La entidad refleja saldos en el rubro de Depreciación Deterioro y Amortización Acumulada de Bienes e Intangibles.

- b) Cambios en el porcentaje de depreciación o valor residual de los activos:

- c) Importe de los gastos conceptualizados en el ejercicio, tanto financieros como de investigación y desarrollo:

No aplica

- d) Riesgos por tipo de cambio o tipo de interés de las inversiones financieras:

No aplica.

- e) Valor activado en el ejercicio de los bienes construidos por la entidad:

Los bienes de la entidad se reconocen dentro de su Activo No Circulante de su costo histórico, de conformidad con el artículo 29 de la Ley General de Contabilidad Gubernamental.

- f) Otras circunstancias de carácter significativo que afecten el activo, tales como bienes en garantía, señalados en embargos, litigios, títulos de inversiones, entregados en garantías, baja significativa del valor de inversiones financieras, etc.:

No aplica

- g) Desmantelamiento de Activos, procedimientos, implicaciones, efectos contables:

No aplica

- h) Administración de activos; planeación con el objetivo de que el ente los utilice de manera más efectiva:

Se utilizan los activos con la operación y mantenimiento óptimo.

Adicionalmente, se deben incluir las explicaciones de las principales variaciones en el activo, en cuadros comparativos como sigue:

- a) Inversiones en valores:

No aplica



GOBIERNO DEL ESTADO
DE OAXACA

Oaxaca
JUNTOS CONSTRUIMOS EL CAMBIO



SAPAO
Servicios de Agua Potable y
Alcantarillado de Oaxaca

- b) Patrimonio de Organismos descentralizados
No aplica
- c) Inversiones en empresas de participación mayoritaria:
No se tiene inversión en este tipo de empresas.
- d) Inversiones en empresas de participación minoritaria:
No aplica.

9. Fideicomisos, Mandatos y Análogos

Por ramo administrativo que los reporta: No aplica.

- a) Enlistar los de mayor monto de disponibilidad, relacionando aquellos que conforman el 80% de las disponibilidades:

No aplica

10. Reporte de la Recaudación

- a) Análisis del comportamiento de la recaudación correspondiente al ente público o cualquier tipo de ingreso, de forma separada los ingresos locales de los federales:

No aplica

- b) Proyección de la recaudación e ingresos en el mediano plazo:

No aplica

11. Información sobre la Deuda y el Reporte Analítico de la Deuda:

- a) Utilizar al menos los siguientes indicadores: Deuda respecto al PIB y deuda respecto a la recaudación tomando, como mínimo, un periodo igual o menor a 5 años.

No aplica

- b) Información de manera agrupada por tipo de valor gubernamental o instrumento financiero en la que se considere interese, comisiones, tasa, perfil de vencimiento y otros gastos de la deuda.

No aplica

12. Calificaciones otorgadas:

No se cuenta con calificaciones otorgadas o certificaciones.



GOBIERNO DEL ESTADO
DE OAXACA

13. Proceso de Mejora:

a) Principales Políticas de control interno:

Para el desarrollo de los programas deberá ser a mediano plazo y estarán basados en cuatro estrategias funcionales y cinco aspectos organizacionales, con objetivos operaciones, actividades, participantes, costos y evaluación sin reducción del presupuesto para obtener una eficiente atención médica y realizar la capacitación y sensibilización de este programa.

b) Medidas de desempeño financiero, metas y alcance:

Racionar el uso de los recursos, para alcanzar el cumplimiento de las funciones para el ejercicio completo.

14. Información por Segmentos:

Toda la información del Ente, está procesada y se encuentra disponible por Unidad Responsable de realizar las funciones propias.

15. Eventos Posteriores al Cierre:

El ente público no tiene hechos ocurridos en el periodo posterior al que informa, que proporcionen mayor evidencia sobre eventos que le afectan económicamente y que no se conocían a la fecha de cierre.

16. Partes Relacionadas:

No existen partes relacionadas que pudieran ejercer influencia significativa sobre la toma de decisiones financieras y operativas.

17. Responsabilidad sobre la presentación razonable de los Estados Financieros.


ARO MARCELO DÍAZ DE LEÓN MURIEDAS
DIRECTOR GENERAL


SERVICIOS DE AGUA POTABLE Y ALCANTARILLADO DE OAXACA
DIRECCION GENERAL


C.P. ZURI NALLELY RIVERA SANTIAGO
JEFA DE LA UNIDAD ADMINISTRATIVA



Gobierno del Estado
DE OAXACA

ESTADO ANALITICO DE INGRESOS PRESUPUESTARIOS

Rubro de Ingresos	Estimado	Ampliaciones y Reducciones	Modificado	Devengado	Recaudado	Diferencia
	(1)	(2)	(3=1+2)	(4)	(5)	(6=3-4)
Impuestos						
Contribuciones de Mejoras						
Derechos						
Productos						
Corriente						
Capital						
Aprovechamientos						
Corriente						
Capital						
Ingresos por Ventas de Bienes y Servicios						
Contribuciones no Comprendidas en las Fracciones de la Ley de Ingresos Causados en Ejercicios Fiscales Anteriores Pendientes de Liquidación o Pago						
Participaciones y Aportaciones						
Transferencias, Asignaciones, Subsidios y Otras Ayudas	279'606,392	421'710,944	701'317,336	594'035,799	0	107'281,537
Otros Ingresos						
TOTAL						
				Ingresos excedentes		

Estado Analítico de Ingresos Por Fuente de Financiamiento	Estimado	Ampliaciones y Reducciones	Modificado	Devengado	Recaudado	Diferencia
	(1)	(2)	(3=1+2)	(4)	(5)	(6=3-4)
Ingresos del Gobierno	279'606,392	421'710,944	701'317,336	594'035,799	0	107'281,537
Impuestos						
Contribuciones de Mejoras						
Derechos						
Productos						
Corriente						
Capital						
Aprovechamientos						
Corriente						
Capital						
Contribuciones no Comprendidas en las Fracciones de la Ley de Ingresos Causados en Ejercicios Fiscales Anteriores Pendientes de Liquidación o Pago						
Participaciones y Aportaciones						
Transferencias, Asignaciones, Subsidios y Otras Ayudas	279'606,392	421'710,944	701'317,336	594'035,799	0	107'281,537
Otros Ingresos						
Ingresos de Organismos y Empresas						
Cuotas y Aportaciones de Seguridad Social						
Ingresos por Ventas de Bienes y Servicios						
Transferencias, Asignaciones, Subsidios y Otras Ayudas						
Ingresos derivados de financiamiento						
Ingresos derivados de financiamiento						
TOTAL	279'606,392	421'710,944	701'317,336	594'035,799	0	107'281,537
				Ingresos excedentes		107'281,537

CUENTA PUBLICA 2018

ESTADO ANALITICO DEL EJERCICIO DEL PRESUPUESTO DE EGRESOS

CLASIFICACION POR OBJETO DEL GASTO (CAPITULO-CONCEPTO)

ENERO-DICIEMBRE



Cve	Concepto	Aprobado 1	Ampliaciones / Reducciones	Modificado 3 = (1+2)	Devengado 4	Pagado 5	Subejercicio 6 = (3-4)
539	SERVICIOS DE AGUA POTABLE Y ALCANTARILLADO DE OAXACA						
4	TRANSFERENCIAS, ASIGNACIONES, SUBSIDIOS Y OTRAS AYUDAS	279,606,392.00	-6,814,235.44	272,792,156.56	261,507,156.51	255,193,875.79	11,285,000.05
1	TRANSFERENCIAS INTERNAS Y ASIGNACIONES AL SECTOR PÚBLICO	277,866,392.00	-6,814,235.44	271,052,156.56	259,767,156.51	253,453,875.79	11,285,000.05
4	AYUDAS SOCIALES	1,740,000.00	0.00	1,740,000.00	1,740,000.00	1,740,000.00	0.00
5	BIENES MUEBLES, INMUEBLES E INTANGIBLES	0.00	1,448,994.00	1,448,994.00	1,448,994.00	1,448,994.00	0.00
1	MOBILIARIO Y EQUIPO DE ADMINISTRACIÓN	0.00	9,106.00	9,106.00	9,106.00	9,106.00	0.00
3	EQUIPO E INSTRUMENTAL MÉDICO Y DE LABORATORIO	0.00	25,200.00	25,200.00	25,200.00	25,200.00	0.00
6	MAQUINARIA, OTROS EQUIPOS Y HERRAMIENTAS	0.00	814,688.00	814,688.00	814,688.00	814,688.00	0.00
9	ACTIVOS INTANGIBLES	0.00	600,000.00	600,000.00	600,000.00	600,000.00	0.00
6	INVERSIÓN PÚBLICA	0.00	427,076,185.76	427,076,185.76	331,079,648.17	319,936,023.03	95,996,537.59
1	OBRA PÚBLICA EN BIENES DE DOMINIO PÚBLICO	0.00	427,076,185.76	427,076,185.76	331,079,648.17	319,936,023.03	95,996,537.59
	TOTAL DEPENDENCIA / ENTIDAD	279,606,392.00	421,710,944.32	701,317,336.32	594,035,798.68	576,578,892.82	107,281,537.64

CUENTA PUBLICA 2018

ESTADO ANALITICO DEL EJERCICIO DEL PRESUPUESTO DE EGRESOS

CLASIFICACION ECONOMICA (POR TIPO DE GASTO)

ENERO-DICIEMBRE



Cve	Concepto	Aprobado 1	Ampliaciones / Reducciones	Modificado 3 = (1+2)	Devengado 4	Pagado 5	Subejercicio 6 = (3-4)
539	SERVICIOS DE AGUA POTABLE Y ALCANTARILLADO DE OAXACA						
1	GASTO CORRIENTE	279,606,392.00	-6,814,235.44	272,792,156.56	261,507,156.51	255,193,875.79	11,285,000.05
2	GASTO DE CAPITAL	0.00	428,525,179.76	428,525,179.76	332,528,642.17	321,385,017.03	95,996,537.59
	TOTAL DEPENDENCIA / ENTIDAD:	279,606,392.00	421,710,944.32	701,317,336.32	594,035,798.68	576,578,892.82	107,281,537.64

CUENTA PUBLICA 2018
ESTADO ANALITICO DEL EJERCICIO DEL PRESUPUESTO DE EGRESOS
CLASIFICACION ADMINISTRATIVA
ENERO-DICIEMBRE



Cve	Concepto	Aprobado 1	Ampliaciones / Reducciones	Modificado 3 = (1+2)	Devengado 4	Pagado Transferido 5	Subejercicio 6 = (3-4)
5	ORGANISMOS PÚBLICOS DESCENTRALIZADOS	279,606,392.00	421,710,944.32	701,317,336.32	594,035,798.68	576,578,892.82	107,281,537.64
39	SERVICIOS DE AGUA POTABLE Y ALCANTARILLADO DE OAXACA	279,606,392.00	421,710,944.32	701,317,336.32	594,035,798.68	576,578,892.82	107,281,537.64
TOTAL DEL GASTO:		279,606,392.00	421,710,944.32	701,317,336.32	594,035,798.68	576,578,892.82	107,281,537.64

CUENTA PUBLICA 2018

ESTADO ANALITICO DEL EJERCICIO DEL PRESUPUESTO DE EGRESOS

CLASIFICACION FUNCIONAL (FINALIDAD Y FUNCION)

ENERO-DICIEMBRE



Cve	Concepto	Aprobado 1	Ampliaciones s/ Reducciones	Modificado 3 = (1+2)	Devengado 4	Pagado 5	Subejercicio 6 = (3-4)
539	SERVICIOS DE AGUA POTABLE Y ALCANTARILLADO DE OAXACA						
2	DESARROLLO SOCIAL	279,606,392.00	421,710,944.32	701,317,336.32	594,035,798.68	576,578,892.82	107,281,537.64
1	PROTECCIÓN AMBIENTAL	0.00	70,073,282.88	70,073,282.88	70,073,282.88	70,073,282.88	0.00
2	VIVIENDA Y SERVICIOS A LA COMUNIDAD	279,606,392.00	351,637,661.44	631,244,053.44	523,962,515.80	506,505,609.94	107,281,537.64
	TOTAL DEPENDENCIA / ENTIDAD	279,606,392.00	421,710,944.32	701,317,336.32	594,035,798.68	576,578,892.82	107,281,537.64



GOBIERNO DEL ESTADO
DE OAXACA



ENDEUDAMIENTO NETO
DEL 01 DE ENERO AL 31 DE DICIEMBRE DE 2018
(Pesos)

Identificación de Crédito o Instrumento	Contratación/Colocación	Amortización	Endeudamiento Neto
	A	B	C = A - B
Créditos Bancarios			
			0
			0
			0
			0
			0
			0
			0
			0
			0
Total Créditos Bancarios	0	0	0
Otros Instrumentos de Deuda			
			0
			0
			0
			0
			0
			0
			0
			0
Total Otros Instrumentos de Deuda	0	0	0
TOTAL	0	0	0

NO APLICA



GOBIERNO DEL ESTADO
DE OAXACA



SAPAO
Servicios de Agua Potable y
Alcantarillado de Oaxaca

INTERESES DE LA DEUDA
DEL 01 DE ENERO AL 31 DE DICIEMBRE DE 2018
(Pesos)

Identificación de Crédito o Instrumento	Devengado	Pagado
Créditos Bancarios		
Total de intereses de Créditos Bancarios		0
Otros Instrumentos de Deuda		
Total de intereses de Otros Instrumentos de Deuda	0	0
TOTAL	0	0

NO APLICA



INDICADORES DE POSTURA FISCAL
DEL 01 DE ENERO AL 31 DE DICIEMBRE DE 2018
(Pesos)

Concepto	Estimado	Devengado	Pagado ³
I. Ingresos Presupuestarios (I=1+2)	0	0	0
1. Ingresos del Gobierno de la Entidad Federativa ¹			
2. Ingresos del Sector Paraestatal ¹			
II. Egresos Presupuestarios (II=3+4)	0	0	0
3. Egresos del Gobierno de la Entidad Federativa ²			
4. Egresos del Sector Paraestatal ²			
III. Balance Presupuestario (Superávit o Déficit) (III = I - II)	0		0

Concepto	Estimado	Devengado	Pagado ³
III. Balance presupuestario (Superávit o Déficit)	0	0	0
IV. Intereses, comisiones y gastos de la Deuda			
V. Balance Primario (Superávit o Déficit) (V= III - IV)	0	0	0

Concepto	Estimado	Devengado	Pagado ³
A. Financiamiento			
B. Amortización de la deuda			
C. Endeudamiento ó desendeudamiento (C = A - B)	0	0	0

1. Los Ingresos que se presentan son los ingresos presupuestarios totales sin incluir los ingresos por financiamientos. Los Ingresos del Gobierno de la Entidad Federativa corresponden a los del Poder Ejecutivo, Legislativo Judicial y Autónomos
2. Los egresos que se presentan son los egresos presupuestarios totales sin incluir los egresos por amortización. Los egresos del Gobierno de la Entidad Federativa corresponden a los del Poder Ejecutivo, Legislativo, Judicial y Órganos Autónomos
3. Para Ingresos se reportan los ingresos recaudados; para egresos se reportan los egresos pagados

CUENTA PUBLICA 2018

ESTADO ANALITICO DEL EJERCICIO DEL PRESUPUESTO DE EGRESOS

RESUMEN POR PROGRAMA PRESUPUESTARIO

ENERO-DICIEMBRE



Concepto	Aprobado 1	Ampliaciones / Reducciones	Modificado 3 = (1+2)	Devengado 4	Pagado 5	Subejercicio 6 = (3-4)
5 ORGANISMOS PÚBLICOS DESCENTRALIZADOS	279,606,392.00	421,710,944.32	701,317,336.32	594,035,798.68	576,578,892.82	107,281,537.64
39 SERVICIOS DE AGUA POTABLE Y ALCANTARILLADO DE OAXACA	279,606,392.00	421,710,944.32	701,317,336.32	594,035,798.68	576,578,892.82	107,281,537.64
1 PROGRAMAS	279,606,392.00	421,710,944.32	701,317,336.32	594,035,798.68	576,578,892.82	107,281,537.64
2 DESEMPEÑO DE LAS FUNCIONES	279,606,392.00	421,710,944.32	701,317,336.32	594,035,798.68	576,578,892.82	107,281,537.64
TOTAL GENERAL	279,606,392.00	421,710,944.32	701,317,336.32	594,035,798.68	576,578,892.82	107,281,537.64



GOBIERNO DEL ESTADO
DE OAXACA



SAPAO
Servicios de Agua Potable y
Alcantarillado de Oaxaca

RESUMEN DE REPORTE DE OBRA PÚBLICA (AVANCE DE GESTION)
ENERO – DICIEMBRE 2018

ESTRUCTURA PROGRAMATICA PRESUPUESTAL										
PROGRAMA		SUBPROGRAMA		PROYECTO				OBRA/ACTIVIDAD		
146-AMPLIACION Y MEJORAMIENTO DE LA COBERTURA DE AGUA POTABLE		02-SERVICIOS DE AGUA POTABLE EN ZONAS URBANAS		000--				001-ADMINISTRACION DE LOS SERVICIOS DE AGUA POTABLE Y SANEAMIENTO		
PRESUPUESTO DE LA ACTIVIDAD										
Aprobado	Ampliación	Reducción	Modificado	T1	T2	T3	T4	Acumulado	% de Devengado Acum. Vs. Modificado	
198,114,445.00	77,528,014.28	46,258,710.66	229,383,748.62	41,463,687.13	56,755,565.66	46,977,829.16	84,186,666.67	229,383,748.62	36.7	
ESTRUCTURA PROGRAMATICA PRESUPUESTAL										
PROGRAMA		SUBPROGRAMA		PROYECTO				OBRA/ACTIVIDAD		
146-AMPLIACION Y MEJORAMIENTO DE LA COBERTURA DE AGUA POTABLE		02-SERVICIOS DE AGUA POTABLE EN ZONAS URBANAS		001-REHABILITACION DE SISTEMAS DE AGUA POTABLE EN OAXACA DE JUAREZ Y MUNICIPIOS CONURBADOS (PROAGUA)				001-PERFORACION Y EQUIPAMIENTO ELECTROMECHANICO DEL POZO PROFUNDO DIF		
PRESUPUESTO DE LA ACTIVIDAD										
Aprobado	Ampliación	Reducción	Modificado	T1	T2	T3	T4	Acumulado	% de Devengado Acum. Vs. Modificado	
0	651,145.95	3,129.26	648,016.69	648,016.69	0	0	0	648,016.69	0	
ESTRUCTURA PROGRAMATICA PRESUPUESTAL										
PROGRAMA		SUBPROGRAMA		PROYECTO				OBRA/ACTIVIDAD		
146-AMPLIACION Y MEJORAMIENTO DE LA COBERTURA DE AGUA POTABLE		02-SERVICIOS DE AGUA POTABLE EN ZONAS URBANAS		002-GASTOS DE SUPERVISION TECNICA PARA LA REHABILITACION DEL SISTEMA DE AGUA POTABLE EN OAXACA DE JUAREZ Y MUNICIPIOS CONURBADOS (PROAGUA)				001-GASTOS DE SUPERVISION TECNICA PARA LA OBRA: PERFORACION Y EQUIPAMIENTO ELECTROMECHANICO DEL POZO PROFUNDO CANDIANI 2		
PRESUPUESTO DE LA ACTIVIDAD										
Aprobado	Ampliación	Reducción	Modificado	T1	T2	T3	T4	Acumulado	% de Devengado Acum. Vs. Modificado	
0	44,907.38	0	44,907.38	22,453.69	22,453.69	0	0	44,907.38	0	
ESTRUCTURA PROGRAMATICA PRESUPUESTAL										
PROGRAMA		SUBPROGRAMA		PROYECTO				OBRA/ACTIVIDAD		
146-AMPLIACION Y MEJORAMIENTO DE LA COBERTURA DE AGUA POTABLE		02-SERVICIOS DE AGUA POTABLE EN ZONAS URBANAS		005-PROYECTO INTEGRAL-PAVIMENTACION-AGUA POTABLE-DRENAJE SANITARIO EN LAS COL. AZUCENAS Y GUELAGUETZA DEL MUNICIPIO DE OAXACA DE JUAREZ (PROYECTO 6)				001-CONSTRUCCION DE LA RED DE DISTRIBUCION DE AGUA POTABLE COLONIAS AZUCENAS Y GUELAGUETZA		



GOBIERNO DEL ESTADO
DE OAXACA



SAPAO
Servicios de Agua Potable y
Alcantarillado de Oaxaca

RESUMEN DE REPORTE DE OBRA PÚBLICA (AVANCE DE GESTION)
ENERO – DICIEMBRE 2018

PRESUPUESTO DE LA ACTIVIDAD

Aprobado	Ampliación	Reducción	Modificado	T1	T2	T3	T4	Acumulado	% de Devengado Acum. Vs. Modificado
0	9,000.00	7,179.16	1,820.84	0	0	1,820.84	0	1,820.84	0

ESTRUCTURA PROGRAMATICA PRESUPUESTAL

PROGRAMA	SUBPROGRAMA	PROYECTO	OBRA/ACTIVIDAD
146-AMPLIACIÓN Y MEJORAMIENTO DE LA COBERTURA DE AGUA POTABLE	02-SERVICIOS DE AGUA POTABLE EN ZONAS URBANAS	006-REHABILITACION Y AMPLIACION DE LA LINEA DE CONDUCCION DE AGUA POTABLE EN CARRETERA INTERNACIONAL (DE BOULEVARD EDUARDO VASCONCELOS A CALLE PERÚ) "COMPLEMENTO APORTACION FONREGION"	001-GASTOS DE SUPERVISION TECNICA PARA LA CONSTRUCCION DE LA LINEA DE CONDUCCION DE AGUA POTABLE EN CARRETERA INTERNACIONAL (DE BOULEVARD EDUARDO VASCONCELOS A CALLE PERÚ)

PRESUPUESTO DE LA ACTIVIDAD

Aprobado	Ampliación	Reducción	Modificado	T1	T2	T3	T4	Acumulado	% de Devengado Acum. Vs. Modificado
0	22,084.79	22,062.70	22.09	0	0	22.09	0	22.09	0

ESTRUCTURA PROGRAMATICA PRESUPUESTAL

PROGRAMA	SUBPROGRAMA	PROYECTO	OBRA/ACTIVIDAD
146-AMPLIACIÓN Y MEJORAMIENTO DE LA COBERTURA DE AGUA POTABLE	02-SERVICIOS DE AGUA POTABLE EN ZONAS URBANAS	007-REHABILITACION DE SISTEMAS DE AGUA POTABLE EN OAXACA DE JUAREZ Y MUNICIPIOS CONURBADOS (PROAGUA)	001-RECUPERACION DE CAUDAL Y EQUIPAMIENTO ELECTROMECÁNICO DEL POZO PROFUNDO TRUJANO.

PRESUPUESTO DE LA ACTIVIDAD

Aprobado	Ampliación	Reducción	Modificado	T1	T2	T3	T4	Acumulado	% de Devengado Acum. Vs. Modificado
0	699,934.01	0	699,934.01	699,934.01	0	0	0	699,934.01	0

ESTRUCTURA PROGRAMATICA PRESUPUESTAL

PROGRAMA	SUBPROGRAMA	PROYECTO	OBRA/ACTIVIDAD
146-AMPLIACIÓN Y MEJORAMIENTO DE LA COBERTURA DE AGUA POTABLE	02-SERVICIOS DE AGUA POTABLE EN ZONAS URBANAS	008-REHABILITACION DE LA RED DE DISTRIBUCION DEL SISTEMA DE AGUA POTABLE EN EL BARRIO DE LA NORIA, OAXACA DE JUAREZ, MUNICIPIO DE OAXACA DE JUAREZ	001-REHABILITACION DE LA RED DE DISTRIBUCION DEL SISTEMA DE AGUA POTABLE EN EL BARRIO DE LA NORIA, OAXACA DE JUAREZ, MUNICIPIO DE OAXACA DE JUAREZ.

PRESUPUESTO DE LA ACTIVIDAD

Aprobado	Ampliación	Reducción	Modificado	T1	T2	T3	T4	Acumulado	% de Devengado Acum. Vs. Modificado
0	12,004,840.09	19.77	12,004,820.32	247,864.90	5,771,904.17	5,896,801.25	88,250.00	12,004,820.32	0.74



GOBIERNO DEL ESTADO
DE OAXACA



SAPAO
Servicios de Agua Potable y
Alcantarillado de Oaxaca

RESUMEN DE REPORTE DE OBRA PÚBLICA (AVANCE DE GESTION)
ENERO – DICIEMBRE 2018

ESTRUCTURA PROGRAMATICA PRESUPUESTAL										
PROGRAMA		SUBPROGRAMA		PROYECTO				OBRA/ACTIVIDAD		
146-AMPLIACION Y MEJORAMIENTO DE LA COBERTURA DE AGUA POTABLE		02-SERVICIOS DE AGUA POTABLE EN ZONAS URBANAS		009-REHABILITACION DE LA RED DE CONDUCCION Y DISTRIBUCION DE AGUA POTABLE EN EL MUNICIPIO DE OAXACA DE JUAREZ				001-REHABILITACION DE LA RED DE CONDUCCION Y DISTRIBUCION DE AGUA POTABLE EN EL MUNICIPIO DE OAXACA DE JUAREZ		
PRESUPUESTO DE LA ACTIVIDAD										
Aprobado	Ampliación	Reducción	Modificado	T1	T2	T3	T4	Acumulado	% de Devengado Acum. Vs. Modificado	
0	16,948,418.30	8,873,765.81	8,074,652.49	4,394,975.03	0	3,679,677.46	0	8,074,652.49	0	
ESTRUCTURA PROGRAMATICA PRESUPUESTAL										
PROGRAMA		SUBPROGRAMA		PROYECTO				OBRA/ACTIVIDAD		
146-AMPLIACION Y MEJORAMIENTO DE LA COBERTURA DE AGUA POTABLE		02-SERVICIOS DE AGUA POTABLE EN ZONAS URBANAS		010-CONSTRUCCION DE INFRAESTRUCTURA DE AGUA POTABLE PARA EL MACRO SECTOR EL ROSARIO EN EL MUNICIPIO DE OAXACA DE JUAREZ				001-CONSTRUCCION DE INFRAESTRUCTURA DE AGUA POTABLE PARA EL MACRO SECTOR EL ROSARIO EN EL MUNICIPIO DE OAXACA DE JUAREZ		
PRESUPUESTO DE LA ACTIVIDAD										
Aprobado	Ampliación	Reducción	Modificado	T1	T2	T3	T4	Acumulado	% de Devengado Acum. Vs. Modificado	
0	19,750,230.08	216,758.21	19,533,471.87	0	0	2,827,434.47	16,706,037.40	19,533,471.87	85.53	
ESTRUCTURA PROGRAMATICA PRESUPUESTAL										
PROGRAMA		SUBPROGRAMA		PROYECTO				OBRA/ACTIVIDAD		
146-AMPLIACION Y MEJORAMIENTO DE LA COBERTURA DE AGUA POTABLE		02-SERVICIOS DE AGUA POTABLE EN ZONAS URBANAS		011-MANTENIMIENTO PREVENTIVO DE FUENTES DE CAPTACION EN EL MUNICIPIO DE OAXACA DE JUAREZ Y SUS MUNICIPIOS CONURBADOS				001-MANTENIMIENTO PREVENTIVO DE FUENTES DE CAPTACION EN EL MUNICIPIO DE OAXACA DE JUAREZ		
PRESUPUESTO DE LA ACTIVIDAD										
Aprobado	Ampliación	Reducción	Modificado	T1	T2	T3	T4	Acumulado	% de Devengado Acum. Vs. Modificado	
0	12,400,000.00	200,000.00	12,200,000.00	0	0	12,200,000.00	0	12,200,000.00	0	
ESTRUCTURA PROGRAMATICA PRESUPUESTAL										
PROGRAMA		SUBPROGRAMA		PROYECTO				OBRA/ACTIVIDAD		
146-AMPLIACION Y MEJORAMIENTO DE LA COBERTURA DE AGUA POTABLE		02-SERVICIOS DE AGUA POTABLE EN ZONAS URBANAS		012-REHABILITACION DEL SISTEMA DE AGUA POTABLE EN EL MUNICIPIO DE OAXACA DE JUAREZ (1A ETAPA).				001-REHABILITACION DEL SISTEMA DE AGUA POTABLE EN EL MUNICIPIO DE OAXACA DE JUAREZ (1A ETAPA).		



GOBIERNO DEL ESTADO
DE OAXACA



SAPAO
Servicios de Agua Potable y
Aclaramiento de Oaxaca

RESUMEN DE REPORTE DE OBRA PÚBLICA (AVANCE DE GESTION)
ENERO – DICIEMBRE 2018

PRESUPUESTO DE LA ACTIVIDAD									
Aprobado	Ampliación	Reducción	Modificado	T1	T2	T3	T4	Acumulado	% de Devengado Acum. Vs. Modificado
0	4,733,855.00	149,222.00	4,584,633.00	0	0	52,072.41	4,453,208.34	4,505,280.75	97.13
ESTRUCTURA PROGRAMATICA PRESUPUESTAL									
PROGRAMA	SUBPROGRAMA			PROYECTO			OBRA/ACTIVIDAD		
146-AMPLIACION Y MEJORAMIENTO DE LA COBERTURA DE AGUA POTABLE	02-SERVICIOS DE AGUA POTABLE EN ZONAS URBANAS			013-REHABILITACION DEL SISTEMA DE AGUA POTABLE DEL SECTOR FLORES MAGON EN EL MUNICIPIO DE OAXACA DE JUAREZ			001-REHABILITACION DEL SISTEMA DE AGUA POTABLE DEL SECTOR FLORES MAGON EN EL MUNICIPIO DE OAXACA DE JUAREZ		
PRESUPUESTO DE LA ACTIVIDAD									
Aprobado	Ampliación	Reducción	Modificado	T1	T2	T3	T4	Acumulado	% de Devengado Acum. Vs. Modificado
0	7,200,000.00	8,348.22	7,191,651.78	0	0	79,200.00	1,771,394.72	1,850,594.72	24.63
ESTRUCTURA PROGRAMATICA PRESUPUESTAL									
PROGRAMA	SUBPROGRAMA			PROYECTO			OBRA/ACTIVIDAD		
146-AMPLIACION Y MEJORAMIENTO DE LA COBERTURA DE AGUA POTABLE	02-SERVICIOS DE AGUA POTABLE EN ZONAS URBANAS			014-PAGO DE DERECHOS POR EL USO Y EXPLOTACION DE AGUAS NACIONALES 2017			001-PAGO DE DERECHOS POR EL USO Y EXPLOTACION DE AGUAS NACIONALES 2017		
PRESUPUESTO DE LA ACTIVIDAD									
Aprobado	Ampliación	Reducción	Modificado	T1	T2	T3	T4	Acumulado	% de Devengado Acum. Vs. Modificado
0	5,585,000.00	0	5,585,000.00	0	0	0	0	0	0
ESTRUCTURA PROGRAMATICA PRESUPUESTAL									
PROGRAMA	SUBPROGRAMA			PROYECTO			OBRA/ACTIVIDAD		
146-AMPLIACION Y MEJORAMIENTO DE LA COBERTURA DE AGUA POTABLE	02-SERVICIOS DE AGUA POTABLE EN ZONAS URBANAS			015-PAGO DE DERECHOS POR EL USO Y EXPLOTACION DE AGUAS NACIONALES 2018			001-PAGO DE DERECHOS POR EL USO Y EXPLOTACION DE AGUAS NACIONALES 2018		
PRESUPUESTO DE LA ACTIVIDAD									
Aprobado	Ampliación	Reducción	Modificado	T1	T2	T3	T4	Acumulado	% de Devengado Acum. Vs. Modificado
0	5,700,000.00	0	5,700,000.00	0	0	0	0	0	0



GOBIERNO DEL ESTADO
DE OAXACA

Oaxaca
JUNTOS CONSTRUIMOS EL CAMBIO



SAPAO
Servicios de Agua Potable y
Alcantarillado de Oaxaca

RESUMEN DE REPORTE DE OBRA PÚBLICA (AVANCE DE GESTION)
ENERO – DICIEMBRE 2018

ESTRUCTURA PROGRAMATICA PRESUPUESTAL									
PROGRAMA		SUBPROGRAMA		PROYECTO				OBRA/ACTIVIDAD	
146-AMPLIACION Y MEJORAMIENTO DE LA COBERTURA DE AGUA POTABLE		02-SERVICIOS DE AGUA POTABLE EN ZONAS URBANAS		000--				002-OPERACION DE LOS SERVICIOS DE AGUA POTABLE Y SANEAMIENTO	
PRESUPUESTO DE LA ACTIVIDAD									
Aprobado	Ampliación	Reducción	Modificado	T1	T2	T3	T4	Acumulado	% de Devengado Acum. Vs. Modificado
81,491,947.00	15,371,216.66	46,890,761.72	49,972,401.94	2,966,573.25	6,568,939.33	15,748,252.13	24,688,637.18	49,972,401.89	49.4
ESTRUCTURA PROGRAMATICA PRESUPUESTAL									
PROGRAMA		SUBPROGRAMA		PROYECTO				OBRA/ACTIVIDAD	
146-AMPLIACION Y MEJORAMIENTO DE LA COBERTURA DE AGUA POTABLE		02-SERVICIOS DE AGUA POTABLE EN ZONAS URBANAS		001-REHABILITACION DE SISTEMAS DE AGUA POTABLE EN OAXACA DE JUAREZ Y MUNICIPIOS CONURBADOS (PROAGUA)				002-PERFORACION Y EQUIPAMIENTO ELECTROMECHANICO DEL POZO PROFUNDO CANDIANI 2	
PRESUPUESTO DE LA ACTIVIDAD									
Aprobado	Ampliación	Reducción	Modificado	T1	T2	T3	T4	Acumulado	% de Devengado Acum. Vs. Modificado
0	2,097,194.88	0	2,097,194.88	1,048,597.44	1,048,597.44	0	0	2,097,194.88	0
ESTRUCTURA PROGRAMATICA PRESUPUESTAL									
PROGRAMA		SUBPROGRAMA		PROYECTO				OBRA/ACTIVIDAD	
146-AMPLIACION Y MEJORAMIENTO DE LA COBERTURA DE AGUA POTABLE		02-SERVICIOS DE AGUA POTABLE EN ZONAS URBANAS		002-GASTOS DE SUPERVISION TECNICA PARA LA REHABILITACION DEL SISTEMA DE AGUA POTABLE EN OAXACA DE JUAREZ Y MUNICIPIOS CONURBADOS (PROAGUA)				002-GASTOS DE SUPERVISION TECNICA PARA LA OBRA: RECUPERACION DE CAUDAL Y EQUIPAMIENTO ELECTROMECHANICO DEL POZO PROFUNDO WALMART.	
PRESUPUESTO DE LA ACTIVIDAD									
Aprobado	Ampliación	Reducción	Modificado	T1	T2	T3	T4	Acumulado	% de Devengado Acum. Vs. Modificado
0	11,803.50	0	11,803.50	5,901.74	5,901.76	0	0	11,803.50	0
ESTRUCTURA PROGRAMATICA PRESUPUESTAL									
PROGRAMA		SUBPROGRAMA		PROYECTO				OBRA/ACTIVIDAD	
146-AMPLIACION Y MEJORAMIENTO DE LA COBERTURA DE AGUA POTABLE		02-SERVICIOS DE AGUA POTABLE EN ZONAS URBANAS		003-GASTOS DE SUPERVISION TECNICA PARA LA REHABILITACION DEL SISTEMA DE AGUA POTABLE EN OAXACA DE JUAREZ Y MUNICIPIOS CONURBADOS (PROAGUA)				002-GASTOS DE SUPERVISION TECNICA PARA LA OBRA: RECUPERACION DE CAUDAL Y EQUIPAMIENTO ELECTROMECHANICO DEL POZO PROFUNDO TRUJANO.	



GOBIERNO DEL ESTADO
DE OAXACA



SAPAO
Servicios de Agua Potable y
Alicantillado de Oaxaca

RESUMEN DE REPORTE DE OBRA PÚBLICA (AVANCE DE GESTION) ENERO – DICIEMBRE 2018

PRESUPUESTO DE LA ACTIVIDAD									
Aprobado	Ampliación	Reducción	Modificado	T1	T2	T3	T4	Acumulado	% de Devengado Acum. Vs. Modificado
0	11,803.50	0	11,803.50	11,803.50	0	0	0	11,803.50	0
ESTRUCTURA PROGRAMATICA PRESUPUESTAL									
PROGRAMA	SUBPROGRAMA	PROYECTO					OBRA/ACTIVIDAD		
146-AMPLIACION Y MEJORAMIENTO DE LA COBERTURA DE AGUA POTABLE	02-SERVICIOS DE AGUA POTABLE EN ZONAS URBANAS	006-REHABILITACION Y AMPLIACION DE LA LINEA DE CONDUCCION DE AGUA POTABLE EN CARRETERA INTERNACIONAL (DE BOULEVARD EDUARDO VASCONCELOS A CALLE PERU) "COMPLEMENTO APORTACION FONREGION"					002-CONSTRUCCION DE LA LINEA DE CONDUCCION DE AGUA POTABLE EN CARRETERA INTERNACIONAL (DEL BOULEVARD EDUARDO VASCONCELOS A CALLE PERU)		
PRESUPUESTO DE LA ACTIVIDAD									
Aprobado	Ampliación	Reducción	Modificado	T1	T2	T3	T4	Acumulado	% de Devengado Acum. Vs. Modificado
0	200,281.17	199,403.47	877.7	0	0	877.7	0	877.7	0
ESTRUCTURA PROGRAMATICA PRESUPUESTAL									
PROGRAMA	SUBPROGRAMA	PROYECTO					OBRA/ACTIVIDAD		
146-AMPLIACION Y MEJORAMIENTO DE LA COBERTURA DE AGUA POTABLE	02-SERVICIOS DE AGUA POTABLE EN ZONAS URBANAS	011-MANTENIMIENTO PREVENTIVO DE FUENTES DE CAPTACION EN EL MUNICIPIO DE OAXACA DE JUAREZ Y SUS MUNICIPIOS CONURBADOS					002-MANTENIMIENTO PREVENTIVO DE FUENTES DE CAPTACION EN EL MUNICIPIO DE SANTA CRUZ XOXCOTLAN		
PRESUPUESTO DE LA ACTIVIDAD									
Aprobado	Ampliación	Reducción	Modificado	T1	T2	T3	T4	Acumulado	% de Devengado Acum. Vs. Modificado
0	9,600,000.00	120,000.00	9,480,000.00	0	0	9,480,000.00	0	9,480,000.00	0
ESTRUCTURA PROGRAMATICA PRESUPUESTAL									
PROGRAMA	SUBPROGRAMA	PROYECTO					OBRA/ACTIVIDAD		
146-AMPLIACION Y MEJORAMIENTO DE LA COBERTURA DE AGUA POTABLE	02-SERVICIOS DE AGUA POTABLE EN ZONAS URBANAS	001-REHABILITACION DE SISTEMAS DE AGUA POTABLE EN OAXACA DE JUAREZ Y MUNICIPIOS CONURBADOS (PROAGUA)					003-RECUPERACION DE CAUDAL Y EQUIPAMIENTO ELECTROMECANICO DEL POZO PROFUNDO WALMART.		
PRESUPUESTO DE LA ACTIVIDAD									
Aprobado	Ampliación	Reducción	Modificado	T1	T2	T3	T4	Acumulado	% de Devengado Acum. Vs. Modificado
0	610,084.26	0	610,084.26	305,042.13	305,042.13	0	0	610,084.26	0



GOBIERNO DEL ESTADO
DE OAXACA



RESUMEN DE REPORTE DE OBRA PÚBLICA (AVANCE DE GESTION) ENERO – DICIEMBRE 2018

ESTRUCTURA PROGRAMATICA PRESUPUESTAL									
PROGRAMA	SUBPROGRAMA	PROYECTO						OBRA/ACTIVIDAD	
146-AMPLIACIÓN Y MEJORAMIENTO DE LA COBERTURA DE AGUA POTABLE	02-SERVICIOS DE AGUA POTABLE EN ZONAS URBANAS	002-GASTOS DE SUPERVISIÓN TÉCNICA PARA LA REHABILITACIÓN DEL SISTEMA DE AGUA POTABLE EN OAXACA DE JUAREZ Y MUNICIPIOS CONURBADOS (PROAGUA)						003-GASTOS DE SUPERVISIÓN TÉCNICA PARA LA OBRA: RECUPERACION DE CAUDAL Y EQUIPAMIENTO ELECTROMECHANICO DEL POZO PROFUNDO 7 ACUEDUCTO.	
PRESUPUESTO DE LA ACTIVIDAD									
Aprobado	Ampliación	Reducción	Modificado	T1	T2	T3	T4	Acumulado	% de Devengado Acum. Vs. Modificado
0	11,803.50	0	11,803.50	5,901.74	5,901.76	0	0	11,803.50	0
ESTRUCTURA PROGRAMATICA PRESUPUESTAL									
PROGRAMA	SUBPROGRAMA	PROYECTO						OBRA/ACTIVIDAD	
146-AMPLIACIÓN Y MEJORAMIENTO DE LA COBERTURA DE AGUA POTABLE	02-SERVICIOS DE AGUA POTABLE EN ZONAS URBANAS	001-REHABILITACION DE SISTEMAS DE AGUA POTABLE EN OAXACA DE JUAREZ Y MUNICIPIOS CONURBADOS (PROAGUA)						004-RECUPERACION DE CAUDAL Y EQUIPAMIENTO ELECTROMECHANICO DEL POZO PROFUNDO 7 ACUEDUCTO.	
PRESUPUESTO DE LA ACTIVIDAD									
Aprobado	Ampliación	Reducción	Modificado	T1	T2	T3	T4	Acumulado	% de Devengado Acum. Vs. Modificado
0	652,075.83	0	652,075.83	326,037.92	326,037.91	0	0	652,075.83	0
ESTRUCTURA PROGRAMATICA PRESUPUESTAL									
PROGRAMA	SUBPROGRAMA	PROYECTO						OBRA/ACTIVIDAD	
146-AMPLIACIÓN Y MEJORAMIENTO DE LA COBERTURA DE AGUA POTABLE	02-SERVICIOS DE AGUA POTABLE EN ZONAS URBANAS	002-GASTOS DE SUPERVISIÓN TÉCNICA PARA LA REHABILITACION DEL SISTEMA DE AGUA POTABLE EN OAXACA DE JUAREZ Y MUNICIPIOS CONURBADOS (PROAGUA)						004-GASTOS DE SUPERVISIÓN TÉCNICA PARA LA OBRA: PERFORACIÓN Y EQUIPAMIENTO ELECTROMECHANICO DEL POZO PROFUNDO DIF	
PRESUPUESTO DE LA ACTIVIDAD									
Aprobado	Ampliación	Reducción	Modificado	T1	T2	T3	T4	Acumulado	% de Devengado Acum. Vs. Modificado
0	11,803.50	0	11,803.50	5,901.74	5,901.76	0	0	11,803.50	0
ESTRUCTURA PROGRAMATICA PRESUPUESTAL									
PROGRAMA	SUBPROGRAMA	PROYECTO						OBRA/ACTIVIDAD	
146-AMPLIACIÓN Y MEJORAMIENTO DE LA COBERTURA DE AGUA POTABLE	02-SERVICIOS DE AGUA POTABLE EN ZONAS URBANAS	001-REHABILITACION DE SISTEMAS DE AGUA POTABLE EN OAXACA DE JUAREZ Y MUNICIPIOS CONURBADOS (PROAGUA)						005-RECUPERACION DE CAUDAL Y EQUIPAMIENTO ELECTROMECHANICO DEL POZO PROFUNDO 14 PILOTO.	
PRESUPUESTO DE LA ACTIVIDAD									
Aprobado	Ampliación	Reducción	Modificado	T1	T2	T3	T4	Acumulado	% de Devengado Acum. Vs. Modificado



GOBIERNO DEL ESTADO
DE OAXACA



RESUMEN DE REPORTE DE OBRA PÚBLICA (AVANCE DE GESTION)
ENERO – DICIEMBRE 2018

0	669,138.81	0	669,138.81	334,569.40	334,569.41	0	0	669,138.81	0
ESTRUCTURA PROGRAMATICA PRESUPUESTAL									
PROGRAMA		SUBPROGRAMA		PROYECTO				OBRA/ACTIVIDAD	
146-AMPLIACIÓN Y MEJORAMIENTO DE LA COBERTURA DE AGUA POTABLE		02-SERVICIOS DE AGUA POTABLE EN ZONAS URBANAS		002-GASTOS DE SUPERVISIÓN TÉCNICA PARA LA REHABILITACIÓN DEL SISTEMA DE AGUA POTABLE EN OAXACA DE JUAREZ Y MUNICIPIOS CONURBADOS (PROAGUA)				005-GASTOS DE SUPERVISIÓN TÉCNICA PARA LA OBRA: RECUPERACIÓN DE CAUDAL Y EQUIPAMIENTO ELECTROMECÁNICO DEL POZO PROFUNDO AEROPUERTO 3	
PRESUPUESTO DE LA ACTIVIDAD									
Aprobado	Ampliación	Reducción	Modificado	T1	T2	T3	T4	Acumulado	% de Devengado Acum. Vs. Modificado
0	13,477.73	0	13,477.73	6,738.86	6,738.87	0	0	13,477.73	0
ESTRUCTURA PROGRAMATICA PRESUPUESTAL									
PROGRAMA		SUBPROGRAMA		PROYECTO				OBRA/ACTIVIDAD	
146-AMPLIACIÓN Y MEJORAMIENTO DE LA COBERTURA DE AGUA POTABLE		02-SERVICIOS DE AGUA POTABLE EN ZONAS URBANAS		002-GASTOS DE SUPERVISIÓN TÉCNICA PARA LA REHABILITACIÓN DEL SISTEMA DE AGUA POTABLE EN OAXACA DE JUAREZ Y MUNICIPIOS CONURBADOS (PROAGUA)				006-GASTOS DE SUPERVISIÓN TÉCNICA PARA LA OBRA: RECUPERACIÓN DE CAUDAL Y EQUIPAMIENTO ELECTROMECÁNICO DEL POZO PROFUNDO 14 PILOTO.	
PRESUPUESTO DE LA ACTIVIDAD									
Aprobado	Ampliación	Reducción	Modificado	T1	T2	T3	T4	Acumulado	% de Devengado Acum. Vs. Modificado
0	13,477.73	0	13,477.73	6,738.86	6,738.87	0	0	13,477.73	0
ESTRUCTURA PROGRAMATICA PRESUPUESTAL									
PROGRAMA		SUBPROGRAMA		PROYECTO				OBRA/ACTIVIDAD	
153-AMPLIACIÓN Y MEJORA DE LA COBERTURA DE SANEAMIENTO BÁSICO		02-SERVICIOS DE ALCANTARILLADO EN ZONAS URBANAS DEL ESTADO DE OAXACA		002-CONSTRUCCION DE COLECTOR PLUVIAL INSTITUTO TECNOLÓGICO DE OAXACA				001-CONSTRUCCION DE COLECTOR PLUVIAL INSTITUTO TECNOLÓGICO DE OAXACA	
PRESUPUESTO DE LA ACTIVIDAD									
Aprobado	Ampliación	Reducción	Modificado	T1	T2	T3	T4	Acumulado	% de Devengado Acum. Vs. Modificado
0	17,454.89	9,454.89	8,000.00	0	0	8,000.00	0	8,000.00	0
ESTRUCTURA PROGRAMATICA PRESUPUESTAL									
PROGRAMA		SUBPROGRAMA		PROYECTO				OBRA/ACTIVIDAD	
153-AMPLIACIÓN Y MEJORA DE LA COBERTURA DE SANEAMIENTO BÁSICO		02-SERVICIOS DE ALCANTARILLADO EN ZONAS URBANAS DEL ESTADO DE OAXACA		003-PROYECTO INTEGRAL-PAVIMENTACION- AGUA POTABLE-DRENAJE SANITARIO EN LAS COL. AZUCENAS Y GUELAGUETZA DEL MUNICIPIO DE OAXACA DE JUAREZ (PROYECTO 6)				001-CONSTRUCCIÓN DE LA RED DE ATARJEAS DE DRENAJE SANITARIO COL. GUELAGUETZA	



GOBIERNO DEL ESTADO
DE OAXACA

Oaxaca
JUNTOS CONSTRUIMOS EL CAMBIO



SAPAO
Servicios de Agua Potable y
Alcantarillado de Oaxaca

RESUMEN DE REPORTE DE OBRA PÚBLICA (AVANCE DE GESTION)
ENERO – DICIEMBRE 2018

PRESUPUESTO DE LA ACTIVIDAD									
Aprobado	Ampliación	Reducción	Modificado	T1	T2	T3	T4	Acumulado	% de Devengado Acum. Vs. Modificado
0	8,000.00	6,850.09	1,149.91	0	0	1,149.91	0	1,149.91	0

ESTRUCTURA PROGRAMATICA PRESUPUESTAL			
PROGRAMA	SUBPROGRAMA	PROYECTO	OBRA/ACTIVIDAD
153-AMPLIACION Y MEJORA DE LA COBERTURA DE SANEAMIENTO BÁSICO	02-SERVICIOS DE ALCANTARILLADO EN ZONAS URBANAS DEL ESTADO DE OAXACA	004-CONSTRUCCION DE DRENAJE PLUVIAL CALZADA MADERO (CALLE MONTES DE OCA AL CALLEJÓN MONTES DE OCA)	001-CONSTRUCCION DE DRENAJE PLUVIAL CALZADA MADERO (CALLE MONTES DE OCA AL CALLEJÓN MONTES DE OCA)

PRESUPUESTO DE LA ACTIVIDAD									
Aprobado	Ampliación	Reducción	Modificado	T1	T2	T3	T4	Acumulado	% de Devengado Acum. Vs. Modificado
0	46,814.75	45,114.75	1,700.00	0	0	1,700.00	0	1,700.00	0

ESTRUCTURA PROGRAMATICA PRESUPUESTAL			
PROGRAMA	SUBPROGRAMA	PROYECTO	OBRA/ACTIVIDAD
153-AMPLIACION Y MEJORA DE LA COBERTURA DESANEAMIENTO BÁSICO	02-SERVICIOS DE ALCANTARILLADO EN ZONAS URBANASDEL ESTADO DE OAXACA	005-REHABILITACION DE COLECTOR Y DE RED DE ATARJEAS Y CONSTRUCCION DE MURO DE PROTECCION EN SANTA LUCIA DEL CAMINO	001-CONSTRUCCION DE LA INTERCONEXION DESCARGA DEL RIOCHIKUITO

PRESUPUESTO DE LA ACTIVIDAD									
Aprobado	Ampliación	Reducción	Modificado	T1	T2	T3	T4	Acumulado	% de Devengado Acum. Vs. Modificado
0	148,406.75	142,406.75	6,000.00	0	0	6,000.00	0	6,000.00	0

ESTRUCTURA PROGRAMATICA PRESUPUESTAL			
PROGRAMA	SUBPROGRAMA	PROYECTO	OBRA/ACTIVIDAD
153-AMPLIACION Y MEJORA DE LA COBERTURA DE SANEAMIENTO BÁSICO	02-SERVICIOS DE ALCANTARILLADO EN ZONAS URBANAS DEL ESTADO DE OAXACA	006-ESTUDIO Y PROYECTO INTEGRAL PARA ALCANTARILLADO SANITARIO EN AGENCIA PUEBLO NUEVO COMPLEMENTO APORTACION DE FONREGION	001-ESTUDIO Y PROYECTO INTEGRAL PARA ALCANTARILLADO SANITARIO EN AGENCIA PUEBLO NUEVO (COMPLEMENTO APORTACION DE FONREGION)

PRESUPUESTO DE LA ACTIVIDAD									
Aprobado	Ampliación	Reducción	Modificado	T1	T2	T3	T4	Acumulado	% de Devengado Acum. Vs. Modificado
0	17,393.04	17,051.66	341.38	0	0	341.38	0	341.38	0

ESTRUCTURA PROGRAMATICA PRESUPUESTAL			
PROGRAMA	SUBPROGRAMA	PROYECTO	OBRA/ACTIVIDAD



GOBIERNO DEL ESTADO
DE OAXACA

Oaxaca
JUNTOS CONSTRUIMOS EL CAMBIO



SAPAO
Servicios de Agua Potable y
Alcantarillado de Oaxaca

RESUMEN DE REPORTE DE OBRA PÚBLICA (AVANCE DE GESTION) ENERO – DICIEMBRE 2018

153-AMPLIACIÓN Y MEJORA DE LA COBERTURA DE SANEAMIENTO BÁSICO		02-SERVICIOS DE ALCANTARILLADO EN ZONAS URBANAS DEL ESTADO DE OAXACA		007-CONSTRUCCIÓN DE 2 SUBCOLECTORES SANITARIOS EN EL MUNICIPIO DE OAXACA DE JUÁREZ				001-CONSTRUCCIÓN DE 2 SUBCOLECTORES SANITARIOS EN EL MUNICIPIO DE OAXACA DE JUAREZ	
PRESUPUESTO DE LA ACTIVIDAD									
Aprobado	Ampliación	Reducción	Modificado	T1	T2	T3	T4	Acumulado	% de Devengado Acum. Vs. Modificado
0	11,011,703.20	0.26	11,011,702.94	4,878,052.45	5,720,733.98	412,916.51	0	11,011,702.94	0
ESTRUCTURA PROGRAMATICA PRESUPUESTAL									
PROGRAMA	SUBPROGRAMA	PROYECTO					OBRA/ACTIVIDAD		
153-AMPLIACIÓN Y MEJORA DE LA COBERTURA DE SANEAMIENTO BÁSICO	02-SERVICIOS DE ALCANTARILLADO EN ZONAS URBANAS DEL ESTADO DE OAXACA	008-CONSTRUCCIÓN DE COLECTOR SANITARIO MARGEN DERECHA RÍO ATOYAC (IRAMO: CALLE EMILIANO ZAPATA, AGENCIA SAN MARTÍN MEXICAPAN AL PUENTE PORFIRIO DÍAZ) OAXACA DE JUÁREZ, MUNICIPIO DE OAXACA DE JUÁREZ.					001-CONSTRUCCIÓN DE COLECTOR SANITARIO MARGEN DERECHA RÍO ATOYAC (IRAMO: CALLE EMILIANO ZAPATA, AGENCIA SAN MARTÍN MEXICAPAN AL PUENTE PORFIRIO DÍAZ) OAXACA DE JUÁREZ, MUNICIPIO DE OAXACA DE JUÁREZ.		
PRESUPUESTO DE LA ACTIVIDAD									
Aprobado	Ampliación	Reducción	Modificado	T1	T2	T3	T4	Acumulado	% de Devengado Acum. Vs. Modificado
0	30,330,317.92	18,841,477.34	11,488,840.58	3,697,909.33	0	7,790,931.25	0	11,488,840.58	0
ESTRUCTURA PROGRAMATICA PRESUPUESTAL									
PROGRAMA	SUBPROGRAMA	PROYECTO					OBRA/ACTIVIDAD		
153-AMPLIACIÓN Y MEJORA DE LA COBERTURA DE SANEAMIENTO BÁSICO	02-SERVICIOS DE ALCANTARILLADO EN ZONAS URBANAS DEL ESTADO DE OAXACA	009-REHABILITACIÓN DE INFRAESTRUCTURA DE DRENAJE SANITARIO, OAXACA DE JUÁREZ, MUNICIPIO DE OAXACA DE JUÁREZ					001-REHABILITACIÓN DE INFRAESTRUCTURA DE DRENAJE SANITARIO, OAXACA DE JUÁREZ, MUNICIPIO DE OAXACA DE JUÁREZ		
PRESUPUESTO DE LA ACTIVIDAD									
Aprobado	Ampliación	Reducción	Modificado	T1	T2	T3	T4	Acumulado	% de Devengado Acum. Vs. Modificado
0	22,462,016.20	13,632,155.00	8,829,861.20	3,168,830.79	0	5,661,030.41	0	8,829,861.20	0
ESTRUCTURA PROGRAMATICA PRESUPUESTAL									
PROGRAMA	SUBPROGRAMA	PROYECTO					OBRA/ACTIVIDAD		
153-AMPLIACIÓN Y MEJORA DE LA COBERTURA DE SANEAMIENTO BÁSICO	02-SERVICIOS DE ALCANTARILLADO EN ZONAS URBANAS DEL ESTADO DE OAXACA	010-REHABILITACIÓN DE DRENAJE SANITARIO, COL. AQUILES SERDAN, SANTA LUCIA DEL CAMINO					001-REHABILITACIÓN DE DRENAJE SANITARIO, COL. AQUILES SERDAN, SANTA LUCIA DEL CAMINO		
PRESUPUESTO DE LA ACTIVIDAD									
Aprobado	Ampliación	Reducción	Modificado	T1	T2	T3	T4	Acumulado	% de Devengado Acum. Vs. Modificado
0	390,108.57	6,586.47	383,522.10	0	0	0	383,522.10	383,522.10	100

“Cuenta Pública del Estado de Oaxaca del Ejercicio Fiscal 2018”



GOBIERNO DEL ESTADO
DE OAXACA



RESUMEN DE REPORTE DE OBRA PÚBLICA (AVANCE DE GESTION)
ENERO – DICIEMBRE 2018

ESTRUCTURA PROGRAMATICA PRESUPUESTAL			
PROGRAMA	SUBPROGRAMA	PROYECTO	OBRA/ACTIVIDAD
153-AMPLIACION Y MEJORA DE LA COBERTURA DESANEAMIENTO BÁSICO	02-SERVICIOS DE ALCANTARILLADO EN ZONAS URBANAS DEL ESTADO DE OAXACA	011-RECONSTRUCCION DE COLECTOR DE DRENAJE PLUVIAL NORORIENTE EN SANTA LUCIA DEL CAMINO	001-RECONSTRUCCION DE COLECTOR PLUVIAL EN SANTA LUCIA DEL CAMINO

PRESUPUESTO DE LA ACTIVIDAD									
Aprobado	Ampliación	Reducción	Modificado	T1	T2	T3	T4	Acumulado	% de Devengado Acum. Vs. Modificado
0	6,138,128.06	1,252.29	6,136,875.77	0	0	4,295,813.04	1,841,062.73	6,136,875.77	30

ESTRUCTURA PROGRAMATICA PRESUPUESTAL			
PROGRAMA	SUBPROGRAMA	PROYECTO	OBRA/ACTIVIDAD
153-AMPLIACION Y MEJORA DE LA COBERTURA DE SANEAMIENTO BÁSICO	02-SERVICIOS DE ALCANTARILLADO EN ZONAS URBANAS DEL ESTADO DE OAXACA	012-PROGRAMA DE MANTENIMIENTO PREVENTIVO PARA LOS SISTEMAS DE DRENAJE EN EL MUNICIPIO DE OAXACA DE JUAREZ Y MUNICIPIOS CONURBADOS	001-MANTENIMIENTO PREVENTIVO DE LOS SISTEMAS DE DRENAJE EN EL MUNICIPIO DE OAXACA DE JUAREZ

PRESUPUESTO DE LA ACTIVIDAD									
Aprobado	Ampliación	Reducción	Modificado	T1	T2	T3	T4	Acumulado	% de Devengado Acum. Vs. Modificado
0	13,400,000.00	230,523.50	13,169,476.50	0	0	13,169,476.50	0	13,169,476.50	0

ESTRUCTURA PROGRAMATICA PRESUPUESTAL			
PROGRAMA	SUBPROGRAMA	PROYECTO	OBRA/ACTIVIDAD
153-AMPLIACION Y MEJORA DE LA COBERTURA DE SANEAMIENTO BÁSICO	02-SERVICIOS DE ALCANTARILLADO EN ZONAS URBANAS DEL ESTADO DE OAXACA	003-PROYECTO INTEGRAL-PAVIMENTACION- AGUA POTABLE-DRENAJE SANITARIO EN LAS COL. AZUCENAS Y GUELAGUETZA DEL MUNICIPIO DE OAXACA DE JUAREZ (PROYECTO 6)	002-CONSTRUCCION DE LA RED DE ATARJEAS DRENAJE SANITARIO, COLONIA AZUCENAS

PRESUPUESTO DE LA ACTIVIDAD									
Aprobado	Ampliación	Reducción	Modificado	T1	T2	T3	T4	Acumulado	% de Devengado Acum. Vs. Modificado
0	7,000.01	6,507.87	492.14	0	0	492.14	0	492.14	0

ESTRUCTURA PROGRAMATICA PRESUPUESTAL			
PROGRAMA	SUBPROGRAMA	PROYECTO	OBRA/ACTIVIDAD
153-AMPLIACION Y MEJORA DE LA COBERTURA DE SANEAMIENTO BÁSICO	02-SERVICIOS DE ALCANTARILLADO EN ZONAS URBANAS DEL ESTADO DE OAXACA	005-REHABILITACION DE COLECTOR Y DE RED DE ATARJEAS Y CONSTRUCCION DE MURO DE PROTECCION EN SANTA LUCIA DEL CAMINO	002-REHABILITACION DE LA RED DE ATARJEAS DE DRENAJE SANITARIO, COL. EL BAJIO

PRESUPUESTO DE LA ACTIVIDAD									
Aprobado	Ampliación	Reducción	Modificado	T1	T2	T3	T4	Acumulado	% de Devengado Acum. Vs. Modificado



GOBIERNO DEL ESTADO
DE OAXACA



RESUMEN DE REPORTE DE OBRA PÚBLICA (AVANCE DE GESTION)
ENERO – DICIEMBRE 2018

0	53,008.25	51,111.09	1,897.16	0	0	1,897.16	0	1,897.16	0
---	-----------	-----------	----------	---	---	----------	---	----------	---

ESTRUCTURA PROGRAMATICA PRESUPUESTAL

PROGRAMA	SUBPROGRAMA	PROYECTO	OBRA/ACTIVIDAD
153-AMPLIACIÓN Y MEJORA DE LA COBERTURA DE SANEAMIENTO BÁSICO	02-SERVICIOS DE ALCANTARILLADO EN ZONAS URBANAS DEL ESTADO DE OAXACA	012-PROGRAMA DE MANTENIMIENTO PREVENTIVO PARA LOS SISTEMAS DE DRENAJE EN EL MUNICIPIO DE OAXACA DE JUAREZ Y MUNICIPIOS CONURBADOS	002-MANTENIMIENTO PREVENTIVO DE LOS SISTEMAS DE DRENAJE EN EL MUNICIPIO DE SAN ANDRES HUAYAPAM

PRESUPUESTO DE LA ACTIVIDAD

Aprobado	Ampliación	Reducción	Modificado	T1	T2	T3	T4	Acumulado	% de Devengado Acum. Vs. Modificado
0	300,000.00	10,074.77	289,925.23	0	0	289,925.23	0	289,925.23	0

ESTRUCTURA PROGRAMATICA PRESUPUESTAL

PROGRAMA	SUBPROGRAMA	PROYECTO	OBRA/ACTIVIDAD
153-AMPLIACIÓN Y MEJORA DE LA COBERTURA DE SANEAMIENTO BÁSICO	02-SERVICIOS DE ALCANTARILLADO EN ZONAS URBANAS DEL ESTADO DE OAXACA	012-PROGRAMA DE MANTENIMIENTO PREVENTIVO PARA LOS SISTEMAS DE DRENAJE EN EL MUNICIPIO DE OAXACA DE JUAREZ Y MUNICIPIOS CONURBADOS	003-MANTENIMIENTO PREVENTIVO DE LOS SISTEMAS DE DRENAJE EN EL MUNICIPIO DE SAN SEBASTIAN TUTLA

PRESUPUESTO DE LA ACTIVIDAD

Aprobado	Ampliación	Reducción	Modificado	T1	T2	T3	T4	Acumulado	% de Devengado Acum. Vs. Modificado
0	650,000.00	8,134.46	641,865.54	0	0	641,865.54	0	641,865.54	0

ESTRUCTURA PROGRAMATICA PRESUPUESTAL

PROGRAMA	SUBPROGRAMA	PROYECTO	OBRA/ACTIVIDAD
153-AMPLIACIÓN Y MEJORA DE LA COBERTURA DE SANEAMIENTO BÁSICO	02-SERVICIOS DE ALCANTARILLADO EN ZONAS URBANAS DEL ESTADO DE OAXACA	012-PROGRAMA DE MANTENIMIENTO PREVENTIVO PARA LOS SISTEMAS DE DRENAJE EN EL MUNICIPIO DE OAXACA DE JUAREZ Y MUNICIPIOS CONURBADOS	004-MANTENIMIENTO PREVENTIVO DE LOS SISTEMAS DE DRENAJE EN EL MUNICIPIO DE SANTA LUCIA DEL CAMINO

PRESUPUESTO DE LA ACTIVIDAD

Aprobado	Ampliación	Reducción	Modificado	T1	T2	T3	T4	Acumulado	% de Devengado Acum. Vs. Modificado
0	2,650,000.00	6,267.27	2,643,732.73	0	0	2,643,732.73	0	2,643,732.73	0

ESTRUCTURA PROGRAMATICA PRESUPUESTAL

PROGRAMA	SUBPROGRAMA	PROYECTO	OBRA/ACTIVIDAD
153-AMPLIACIÓN Y MEJORA DE LA COBERTURA DE SANEAMIENTO BÁSICO	03-SERVICIOS DE TRATAMIENTO DE AGUAS RESIDUALES EN EL ESTADO DE OAXACA	001-CONSTRUCCIÓN DE LA PLANTA DE TRATAMIENTO DE AGUAS RESIDUALES PARA LA UNIDAD ACADÉMICA DEL INSTITUTO TECNOLÓGICO DE OAXACA	001-CONSTRUCCIÓN DE LA PLANTA DE TRATAMIENTO DE AGUAS RESIDUALES PARA LA UNIDAD ACADÉMICA DEL INSTITUTO TECNOLÓGICO DE OAXACA



GOBIERNO DEL ESTADO
DE OAXACA



RESUMEN DE REPORTE DE OBRA PÚBLICA (AVANCE DE GESTION)
ENERO – DICIEMBRE 2018

PRESUPUESTO DE LA ACTIVIDAD

Aprobado	Ampliación	Reducción	Modificado	T1	T2	T3	T4	Acumulado	% de Devengado Acum. Vs. Modificado
0	228,949.91	221,050.21	7,899.70	0	0	7,899.70	0	7,899.70	0

ESTRUCTURA PROGRAMATICA PRESUPUESTAL

PROGRAMA	SUBPROGRAMA	PROYECTO	OBRA/ACTIVIDAD
160-CONSERVACION DE ECOSISTEMAS Y PREVENCIÓN DEL DETERIORO AMBIENTAL	03-IMPLEMENTACION DE ACCIONES PARA LA SUSTENTABILIDAD HÍDRICA EN EL ESTADO	002-PAGOS DE DERECHOS Y OBLIGACIONES POR SERVICIOS DE AGUA POTABLE EN SAN AGUSTIN ETLA	001-PAGOS DE SERVICIOS AMBIENTALES A LA CONAFOR PARA EL COMISARIADO DE BIENES COMUNALES DE SAN AGUSTIN ETLA 2018

PRESUPUESTO DE LA ACTIVIDAD

Aprobado	Ampliación	Reducción	Modificado	T1	T2	T3	T4	Acumulado	% de Devengado Acum. Vs. Modificado
0	600,000.00	0	600,000.00	0	600,000.00	0	0	600,000.00	0

ESTRUCTURA PROGRAMATICA PRESUPUESTAL

PROGRAMA	SUBPROGRAMA	PROYECTO	OBRA/ACTIVIDAD
160-CONSERVACION DE ECOSISTEMAS Y PREVENCIÓN DEL DETERIORO AMBIENTAL	03-IMPLEMENTACION DE ACCIONES PARA LA SUSTENTABILIDAD HÍDRICA EN EL ESTADO	003-PROGRAMA DE MANTENIMIENTO PREVENTIVO EN RIOS Y ARROYOS PARA LA LIBERACION DE CAUCES EN LOS VALLES CENTRALES	001-MANTENIMIENTO PREVENTIVO EN RIOS Y ARROYOS PARA LA LIBERACION DE CAUCES EN EL MUNICIPIO DE OAXACA DE JUAREZ

PRESUPUESTO DE LA ACTIVIDAD

Aprobado	Ampliación	Reducción	Modificado	T1	T2	T3	T4	Acumulado	% de Devengado Acum. Vs. Modificado
0	6,600,000.00	69,790.94	6,530,209.06	0	0	5,236,000.00	1,294,209.06	6,530,209.06	19.82

ESTRUCTURA PROGRAMATICA PRESUPUESTAL

PROGRAMA	SUBPROGRAMA	PROYECTO	OBRA/ACTIVIDAD
160-CONSERVACION DE ECOSISTEMAS Y PREVENCIÓN DEL DETERIORO AMBIENTAL	03-IMPLEMENTACION DE ACCIONES PARA LA SUSTENTABILIDAD HÍDRICA EN EL ESTADO	003-PROGRAMA DE MANTENIMIENTO PREVENTIVO EN RIOS Y ARROYOS PARA LA LIBERACION DE CAUCES EN LOS VALLES CENTRALES	002-MANTENIMIENTO PREVENTIVO EN RIOS Y ARROYOS PARA LA LIBERACION DE CAUCES EN EL MUNICIPIO DE SANTA CRUZ XOXOCOTLAN

PRESUPUESTO DE LA ACTIVIDAD

Aprobado	Ampliación	Reducción	Modificado	T1	T2	T3	T4	Acumulado	% de Devengado Acum. Vs. Modificado
0	1,905,000.00	14,462.54	1,890,537.46	0	0	1,544,400.00	346,137.46	1,890,537.46	18.31

ESTRUCTURA PROGRAMATICA PRESUPUESTAL



GOBIERNO DEL ESTADO
DE OAXACA



SAPAO
Servicios de Agua Potable y
Alcantarillado de Oaxaca

RESUMEN DE REPORTE DE OBRA PÚBLICA (AVANCE DE GESTION) ENERO – DICIEMBRE 2018

PROGRAMA	SUBPROGRAMA	PROYECTO	OBRA/ACTIVIDAD						
160-CONSERVACIÓN DE ECOSISTEMAS Y PREVENCIÓN	03-IMPLEMENTACIÓN DE ACCIONES PARA LA SUSTENTABILIDAD HÍDRICA EN EL ESTADO	003-PROGRAMA DE MANTENIMIENTO PREVENTIVO EN RIOS Y ARROYOS PARA LA LIBERACION DE CAUCES EN LOS VALLES CENTRALES	003-MANTENIMIENTO PREVENTIVO EN RIOS Y ARROYOS PARA LA LIBERACION DE CAUCES EN EL MUNICIPIO DE SANTA LUCIA DEL CAMINO						
DEL DETERIORO AMBIENTAL									
PRESUPUESTO DE LA ACTIVIDAD									
Aprobado	Ampliación	Reducción	Modificado	T1	T2	T3	T4	Acumulado	% de Devengado Acum. Vs. Modificado
0	6,350,000.00	62,357.73	6,287,642.27	0	0	4,989,600.00	1,298,042.27	6,287,642.27	20.64
ESTRUCTURA PROGRAMATICA PRESUPUESTAL									
PROGRAMA	SUBPROGRAMA	PROYECTO	OBRA/ACTIVIDAD						
160-CONSERVACION DE ECOSISTEMAS Y PREVENCIÓN	03-IMPLEMENTACIÓN DE ACCIONES PARA LA SUSTENTABILIDAD HÍDRICA EN EL ESTADO	003-PROGRAMA DE MANTENIMIENTO PREVENTIVO EN RIOS Y ARROYOS PARA LA LIBERACION DE CAUCES EN LOS VALLES CENTRALES	004-MANTENIMIENTO PREVENTIVO EN RIOS Y ARROYOS PARA LA LIBERACION DE CAUCES EN EL MUNICIPIO DE SAN ANTONIO DE LA CAL						
DEL DETERIORO AMBIENTAL									
PRESUPUESTO DE LA ACTIVIDAD									
Aprobado	Ampliación	Reducción	Modificado	T1	T2	T3	T4	Acumulado	% de Devengado Acum. Vs. Modificado
0	145,000.00	3,388.79	141,611.21	0	0	110,000.00	31,611.21	141,611.21	22.32
ESTRUCTURA PROGRAMATICA PRESUPUESTAL									
PROGRAMA	SUBPROGRAMA	PROYECTO	OBRA/ACTIVIDAD						
181-MAS OAXACA	02-MEJORAMIENTO DE LA INFRAESTRUCTURA EN LOS SERVICIOS DE AGUA DE LA ZONA METROPOLITANA DE OAXACA "SECTOR SAN JUAN CHAPULTEPEC"	001-REHABILITACION DE TANQUES DE ALMACENAMIENTO EN EL MACROSECTOR SAN JUAN CHAPULTEPEC (TQ. SANTA ANITA, TQ. LA FUNDICIÓN I Y II, TQ. MONTE ALBÁN PARTE ALTA) (MAS-OAXACA)	001-REHABILITACION DE TANQUES DE ALMACENAMIENTO EN EL MACROSECTOR SAN JUAN CHAPULTEPEC (TQ. SANTA ANITA, TQ. LA FUNDICIÓN I Y II, TQ. MONTE ALBÁN PARTE ALTA)						
PRESUPUESTO DE LA ACTIVIDAD									
Aprobado	Ampliación	Reducción	Modificado	T1	T2	T3	T4	Acumulado	% de Devengado Acum. Vs. Modificado
0	2,542,313.94	0	2,542,313.94	2,542,313.94	0	0	0	2,542,313.94	0
ESTRUCTURA PROGRAMATICA PRESUPUESTAL									
PROGRAMA	SUBPROGRAMA	PROYECTO	OBRA/ACTIVIDAD						
181-MAS OAXACA	02-MEJORAMIENTO DE LA INFRAESTRUCTURA EN LOS SERVICIOS DE AGUA DE LA ZONA METROPOLITANA DE OAXACA "SECTOR SAN JUAN CHAPULTEPEC"	002-EQUIPAMIENTO ELECTROMECANICO DE MACROTANQUE SAN JUAN CHAPULTEPEC (MAS-OAXACA)	001-EQUIPAMIENTO ELECTROMECÁNICO DE MACROTANQUE SAN JUAN CHAPULTEPEC						
PRESUPUESTO DE LA ACTIVIDAD									



GOBIERNO DEL ESTADO
DE OAXACA



RESUMEN DE REPORTE DE OBRA PÚBLICA (AVANCE DE GESTION) ENERO – DICIEMBRE 2018

Aprobado	Ampliación	Reducción	Modificado	T1	T2	T3	T4	Acumulado	% de Devengado Acum. Vs. Modificado
0	4,695,509.55	0	4,695,509.55	4,695,509.55	0	0	0	4,695,509.55	0
ESTRUCTURA PROGRAMATICA PRESUPUESTAL									
PROGRAMA	SUBPROGRAMA			PROYECTO				OBRA/ACTIVIDAD	
181-MAS OAXACA	02-MEJORAMIENTO DE LA INFRAESTRUCTURA EN LOS SERVICIOS DE AGUA DE LA ZONA METROPOLITANA DE OAXACA "SECTOR SAN JUAN CHAPULTEPEC"			003-CONSTRUCCION DE MACROTANQUE SAN JUAN CHAPULTEPEC (2A. ETAPA) (MAS-OAXACA)				001-CONSTRUCCION DE MACROTANQUE SAN JUAN CHAPULTEPEC (2A. ETAPA)	
PRESUPUESTO DE LA ACTIVIDAD									
Aprobado	Ampliación	Reducción	Modificado	T1	T2	T3	T4	Acumulado	% de Devengado Acum. Vs. Modificado
0	11,122,955.28	0	11,122,955.28	11,122,955.28	0	0	0	11,122,955.28	0
ESTRUCTURA PROGRAMATICA PRESUPUESTAL									
PROGRAMA	SUBPROGRAMA			PROYECTO				OBRA/ACTIVIDAD	
181-MAS OAXACA	02-MEJORAMIENTO DE LA INFRAESTRUCTURA EN LOS SERVICIOS DE AGUA DE LA ZONA METROPOLITANA DE OAXACA "SECTOR SAN JUAN CHAPULTEPEC"			004-CONSTRUCCION DE PLANTA POTABILIZADORA TRUJANO (MAS-OAXACA)				001-CONSTRUCCION DE PLANTA POTABILIZADORA TRUJANO	
PRESUPUESTO DE LA ACTIVIDAD									
Aprobado	Ampliación	Reducción	Modificado	T1	T2	T3	T4	Acumulado	% de Devengado Acum. Vs. Modificado
0	77,639,712.58	0	77,639,712.58	77,639,712.58	0	0	0	77,639,712.58	0
ESTRUCTURA PROGRAMATICA PRESUPUESTAL									
PROGRAMA	SUBPROGRAMA			PROYECTO				OBRA/ACTIVIDAD	
181-MAS OAXACA	02-MEJORAMIENTO DE LA INFRAESTRUCTURA EN LOS SERVICIOS DE AGUA DE LA ZONA METROPOLITANA DE OAXACA "SECTOR SAN JUAN CHAPULTEPEC"			005-EQUIPAMIENTO ELECTROMECANICO DE REBOMBEO LA FUNDICIÓN (MAS-OAXACA)				001-EQUIPAMIENTO ELECTROMECANICO DE TANQUE DE REBOMBEO LA FUNDICIÓN	
PRESUPUESTO DE LA ACTIVIDAD									
Aprobado	Ampliación	Reducción	Modificado	T1	T2	T3	T4	Acumulado	% de Devengado Acum. Vs. Modificado
0	267,239.37	0	267,239.37	267,239.37	0	0	0	267,239.37	0
ESTRUCTURA PROGRAMATICA PRESUPUESTAL									



GOBIERNO DEL ESTADO
DE OAXACA

Oaxaca
JUNTOS CONSTRUIMOS EL CAMBIO



SAPAO
Servicios de Agua Potable y
Alcantarillado de Oaxaca

RESUMEN DE REPORTE DE OBRA PÚBLICA (AVANCE DE GESTION)
ENERO – DICIEMBRE 2018

PROGRAMA		SUBPROGRAMA		PROYECTO				OBRA/ACTIVIDAD	
181-MÁS OAXACA		02-MEJORAMIENTO DE LA INFRAESTRUCTURA EN LOS SERVICIOS DE AGUA DE LA ZONA METROPOLITANA DE OAXACA "SECTOR SAN JUAN CHAPULTEPEC"		006-EQUIPAMIENTO ELECTROMECÁNICO DE REBOMBEO MIGUEL HIDALGO (MAS-OAXACA)				001-EQUIPAMIENTO ELECTROMECÁNICO DE TANQUE DE REBOMBEO MIGUEL HIDALGO	
PRESUPUESTO DE LA ACTIVIDAD									
Aprobado	Ampliación	Reducción	Modificado	T1	T2	T3	T4	Acumulado	% de Devengado Acum. Vs. Modificado
0	309,473.14	0	309,473.14	309,473.14	0	0	0	309,473.14	0
ESTRUCTURA PROGRAMATICA PRESUPUESTAL									
PROGRAMA		SUBPROGRAMA		PROYECTO				OBRA/ACTIVIDAD	
181-MÁS OAXACA		02-MEJORAMIENTO DE LA INFRAESTRUCTURA EN LOS SERVICIOS DE AGUA DE LA ZONA METROPOLITANA DE OAXACA "SECTOR SAN JUAN CHAPULTEPEC"		007-CONSTRUCCIÓN DE TANQUE DE DISTRIBUCIÓN MIGUEL HIDALGO (MAS-OAXACA)				001-CONSTRUCCIÓN DE TANQUE DE DISTRIBUCIÓN MIGUEL HIDALGO	
PRESUPUESTO DE LA ACTIVIDAD									
Aprobado	Ampliación	Reducción	Modificado	T1	T2	T3	T4	Acumulado	% de Devengado Acum. Vs. Modificado
0	4,085,640.49	0	4,085,640.49	4,085,640.49	0	0	0	4,085,640.49	0
ESTRUCTURA PROGRAMATICA PRESUPUESTAL									
PROGRAMA		SUBPROGRAMA		PROYECTO				OBRA/ACTIVIDAD	
181-MÁS OAXACA		02-MEJORAMIENTO DE LA INFRAESTRUCTURA EN LOS SERVICIOS DE AGUA DE LA ZONA METROPOLITANA DE OAXACA "SECTOR SAN JUAN CHAPULTEPEC"		008-REHABILITACION Y EQUIPAMIENTO ELECTROMECÁNICO DE POZOS PROFUNDOS DE AGUA POTABLE EN EL MACROSECTOR SAN JUAN CHAPULTEPEC (MAS-OAXACA)				001-EQUIPAMIENTO ELECTROMECÁNICO DE POZOS PROFUNDOS DE AGUA POTABLE EN EL MACROSECTOR SAN JUAN CHAPULTEPEC	
PRESUPUESTO DE LA ACTIVIDAD									
Aprobado	Ampliación	Reducción	Modificado	T1	T2	T3	T4	Acumulado	% de Devengado Acum. Vs. Modificado
0	3,597,248.00	0	3,597,248.00	3,597,248.00	0	0	0	3,597,248.00	0
ESTRUCTURA PROGRAMATICA PRESUPUESTAL									
PROGRAMA		SUBPROGRAMA		PROYECTO				OBRA/ACTIVIDAD	
181-MÁS OAXACA		02-MEJORAMIENTO DE LA INFRAESTRUCTURA EN LOS SERVICIOS DE AGUA DE LA ZONA METROPOLITANA DE OAXACA "SECTOR SAN JUAN CHAPULTEPEC"		009-CONSTRUCCIÓN DEL SISTEMA DE AGUA POTABLE EN EL MACROSECTOR SAN JUAN CHAPULTEPEC (TRAMO: MACROTANQUE SAN JUAN CHAPULTEPEC - TANQUES LA FUNDICIÓN I Y II)				001-CONSTRUCCIÓN DEL SISTEMA DE AGUA POTABLE EN EL MACROSECTOR SAN JUAN CHAPULTEPEC (TRAMO: MACROTANQUE SAN JUAN CHAPULTEPEC - TANQUES LA FUNDICIÓN I Y II) (MAS - OAXACA)	
PRESUPUESTO DE LA ACTIVIDAD									
Aprobado	Ampliación	Reducción	Modificado	T1	T2	T3	T4	Acumulado	% de Devengado Acum. Vs. Modificado



GOBIERNO DEL ESTADO
DE OAXACA



RESUMEN DE REPORTE DE OBRA PÚBLICA (AVANCE DE GESTION) ENERO – DICIEMBRE 2018

0	938,223.00	0	938,223.00	938,223.00	0	0	0	938,223.00	0
ESTRUCTURA PROGRAMATICA PRESUPUESTAL									
PROGRAMA	SUBPROGRAMA	PROYECTO				OBRA/ACTIVIDAD			
181-MAS OAXACA	02-MEJORAMIENTO DE LA INFRAESTRUCTURA EN LOS SERVICIOS DE AGUA DE LA ZONA METROPOLITANA DE OAXACA "SECTOR SAN JUAN CHAPULTEPEC"	010-CONSTRUCCION DE SISTEMA DE AGUA POTABLE EN EL MACROSECTOR SAN JUAN CHAPULTEPEC (TRAMO: MACROTANQUE SAN JUAN CHAPULTEPEC - TANQUE DE DISTRIBUCIÓN MIGUEL HIDALGO)				001-CONSTRUCCION DEL SISTEMA DE AGUA POTABLE EN EL MACROSECTOR SAN JUAN CHAPULTEPEC (TRAMO: MACROTANQUE SAN JUAN CHAPULTEPEC - TANQUE DE DISTRIBUCIÓN MIGUEL HIDALGO) (MAS-OAXACA)			
PRESUPUESTO DE LA ACTIVIDAD									
Aprobado	Ampliación	Reducción	Modificado	T1	T2	T3	T4	Acumulado	% de Devengado Acum. Vs. Modificado
0	3,948,043.69	0	3,948,043.69	3,948,043.69	0	0	0	3,948,043.69	0
ESTRUCTURA PROGRAMATICA PRESUPUESTAL									
PROGRAMA	SUBPROGRAMA	PROYECTO				OBRA/ACTIVIDAD			
181-MAS OAXACA	02-MEJORAMIENTO DE LA INFRAESTRUCTURA EN LOS SERVICIOS DE AGUA DE LA ZONA METROPOLITANA DE OAXACA "SECTOR SAN JUAN CHAPULTEPEC"	011-CONSTRUCCION DE SISTEMA DE AGUA POTABLE EN EL MACROSECTOR SAN JUAN CHAPULTEPEC (TRAMO: MACROTANQUE SAN JUAN CHAPULTEPEC - TANQUE SANTA ANITA)				001-CONSTRUCCION DEL SISTEMA DE AGUA POTABLE EN EL MACROSECTOR SAN JUAN CHAPULTEPEC (TRAMO: MACROTANQUE SAN JUAN CHAPULTEPEC - TANQUE SANTA ANITA) (MAS-OAXACA)			
PRESUPUESTO DE LA ACTIVIDAD									
Aprobado	Ampliación	Reducción	Modificado	T1	T2	T3	T4	Acumulado	% de Devengado Acum. Vs. Modificado
0	3,649,822.85	0	3,649,822.85	3,649,822.85	0	0	0	3,649,822.85	0
ESTRUCTURA PROGRAMATICA PRESUPUESTAL									
PROGRAMA	SUBPROGRAMA	PROYECTO				OBRA/ACTIVIDAD			
181-MAS OAXACA	02-MEJORAMIENTO DE LA INFRAESTRUCTURA EN LOS SERVICIOS DE AGUA DE LA ZONA METROPOLITANA DE OAXACA "SECTOR SAN JUAN CHAPULTEPEC"	012-PERFORACION DE LOS POZOS PROFUNDOS CORIV Y GESO (INCLUYE PERFORACION, EQUIPAMIENTO Y AMPLIACION DE RAMAL ELÉCTRICO)(MAS-OAXACA)				001-PERFORACION DEL POZO PROFUNDO CORIV (INCLUYE PERFORACION, EQUIPAMIENTO Y AMPLIACION DE RAMAL ELÉCTRICO)			
PRESUPUESTO DE LA ACTIVIDAD									
Aprobado	Ampliación	Reducción	Modificado	T1	T2	T3	T4	Acumulado	% de Devengado Acum. Vs. Modificado
0	4,696,867.79	0	4,696,867.79	2,962,704.04	1,652,305.82	0	0	4,615,009.86	0
ESTRUCTURA PROGRAMATICA PRESUPUESTAL									
PROGRAMA	SUBPROGRAMA	PROYECTO				OBRA/ACTIVIDAD			
181-MAS OAXACA	02-MEJORAMIENTO DE LA INFRAESTRUCTURA EN LOS SERVICIOS DE AGUA DE LA ZONA METROPOLITANA DE OAXACA "SECTOR SAN JUAN CHAPULTEPEC"	013-CONSTRUCCION DE LINEA DE CONDUCCION PARA LA INTERCONEXION DE POZOS CON LA PLANTA POTABILIZADORA TRUJANO (2A. ETAPA) (MAS-OAXACA)				001-CONSTRUCCION DE LINEA DE CONDUCCION PARA LA INTERCONEXION DE POZOS CON LA PLANTA POTABILIZADORA TRUJANO (2A. ETAPA)			
PRESUPUESTO DE LA ACTIVIDAD									



GOBIERNO DEL ESTADO
DE OAXACA



SAPAO
Servicios de Agua Potable y
Alicantillado de Oaxaca

RESUMEN DE REPORTE DE OBRA PÚBLICA (AVANCE DE GESTION)
ENERO – DICIEMBRE 2018

Aprobado	Ampliación	Reducción	Modificado	T1	T2	T3	T4	Acumulado	% de Devengado Acum. Vs. Modificado
0	12,922,798.65	0	12,922,798.65	969,321.19	8,464,414.29	87,120.03	0	9,520,855.51	0
ESTRUCTURA PROGRAMATICA PRESUPUESTAL									
PROGRAMA	SUBPROGRAMA		PROYECTO				OBRA/ACTIVIDAD		
181-MAS OAXACA	02-MEJORAMIENTO DE LA INFRAESTRUCTURA EN LOS SERVICIOS DE AGUA DE LA ZONA METROPOLITANA DE OAXACA "SECTOR SAN JUAN CHAPULTEPEC"		014-REPOSICIÓN DE POZO PROFUNDO AZUCENAS (MAS-OAXACA)				001-REPOSICIÓN DE POZO PROFUNDO AZUCENAS		
PRESUPUESTO DE LA ACTIVIDAD									
Aprobado	Ampliación	Reducción	Modificado	T1	T2	T3	T4	Acumulado	% de Devengado Acum. Vs. Modificado
0	4,770,416.63	0	4,770,416.63	2,148,842.80	2,540,217.90	0	0	4,689,060.70	0
ESTRUCTURA PROGRAMATICA PRESUPUESTAL									
PROGRAMA	SUBPROGRAMA		PROYECTO				OBRA/ACTIVIDAD		
181-MAS OAXACA	02-MEJORAMIENTO DE LA INFRAESTRUCTURA EN LOS SERVICIOS DE AGUA DE LA ZONA METROPOLITANA DE OAXACA "SECTOR SAN JUAN CHAPULTEPEC"		015-CONSTRUCCION DE TANQUE DE ALMACENAMIENTO LA PLANCHA (MAS-OAXACA)				001-CONSTRUCCION DE TANQUE DE ALMACENAMIENTO LA PLANCHA		
PRESUPUESTO DE LA ACTIVIDAD									
Aprobado	Ampliación	Reducción	Modificado	T1	T2	T3	T4	Acumulado	% de Devengado Acum. Vs. Modificado
0	2,271,122.50	0.02	2,271,122.48	989,477.70	1,281,644.78	0	0	2,271,122.48	0
ESTRUCTURA PROGRAMATICA PRESUPUESTAL									
PROGRAMA	SUBPROGRAMA		PROYECTO				OBRA/ACTIVIDAD		
181-MAS OAXACA	02-MEJORAMIENTO DE LA INFRAESTRUCTURA EN LOS SERVICIOS DE AGUA DE LA ZONA METROPOLITANA DE OAXACA "SECTOR SAN JUAN CHAPULTEPEC"		016-CONSTRUCCION DE LINEA DE CONDUCCION DE AGUA POTABLE DEL REBOMBEO LA FUNDICIÓN A TANQUE DE ALMACENAMIENTO MONTE ALBÁN PARTE ALTA (MAS-OAXACA)				001-CONSTRUCCION DE LINEA DE CONDUCCION DE AGUA POTABLE DEL REBOMBEO LA FUNDICIÓN A TANQUE DE ALMACENAMIENTO MONTE ALBÁN PARTE ALTA		
PRESUPUESTO DE LA ACTIVIDAD									
Aprobado	Ampliación	Reducción	Modificado	T1	T2	T3	T4	Acumulado	% de Devengado Acum. Vs. Modificado
0	659,710.79	0	659,710.79	319,335.29	329,151.64	0	0	648,486.93	0
ESTRUCTURA PROGRAMATICA PRESUPUESTAL									
PROGRAMA	SUBPROGRAMA		PROYECTO				OBRA/ACTIVIDAD		



GOBIERNO DEL ESTADO
DE OAXACA



SAPAO
Servicios de Agua Potable y
Alcantarillado de Oaxaca

**RESUMEN DE REPORTE DE OBRA PÚBLICA (AVANCE DE GESTION)
ENERO – DICIEMBRE 2018**

181-MAS OAXACA		02-MEJORAMIENTO DE LA INFRAESTRUCTURA EN LOS SERVICIOS DE AGUA DE LA ZONA METROPOLITANA DE OAXACA "SECTOR SAN JUAN CHAPULTEPEC"		017-CONSTRUCCION DE LINEA DE CONDUCCION DE AGUA POTABLE DEL REBOMBEO MIGUEL HIDALGO A TANQUE DE ALMACENAMIENTO LA PLANCHA (MAS-OAXACA)				001-CONSTRUCCION DE LINEA DE CONDUCCION DE AGUA POTABLE DEL REBOMBEO MIGUEL HIDALGO A TANQUE DE ALMACENAMIENTO LA PLANCHA	
PRESUPUESTO DE LA ACTIVIDAD									
Aprobado	Ampliación	Reducción	Modificado	T1	T2	T3	T4	Acumulado	% de Devengado Acum. Vs. Modificado
0	613,304.43	0	613,304.43	349,093.31	253,754.10	0	0	602,847.41	0
ESTRUCTURA PROGRAMATICA PRESUPUESTAL									
PROGRAMA	SUBPROGRAMA		PROYECTO				OBRA/ACTIVIDAD		
181-MAS OAXACA	02-MEJORAMIENTO DE LA INFRAESTRUCTURA EN LOS SERVICIOS DE AGUA DE LA ZONA METROPOLITANA DE OAXACA "SECTOR SAN JUAN CHAPULTEPEC"		018-MEJORAMIENTO DEL SERVICIO DE ABASTECIMIENTO DE AGUA POTABLE EN EL MACROSECTOR SAN JUAN CHAPULTEPEC (PROGRAMA MAS OAXACA).				001-CONSTRUCCION DE SISTEMA DE AGUA POTABLE EN EL MACROSECTOR SAN JUAN CHAPULTEPEC (SECTOR SANTA ANITA BAJO)		
PRESUPUESTO DE LA ACTIVIDAD									
Aprobado	Ampliación	Reducción	Modificado	T1	T2	T3	T4	Acumulado	% de Devengado Acum. Vs. Modificado
0	17,634,057.99	49,508.73	17,584,549.26	0	0	795,653.70	5,785,558.03	6,581,211.73	32.9
ESTRUCTURA PROGRAMATICA PRESUPUESTAL									
PROGRAMA	SUBPROGRAMA		PROYECTO				OBRA/ACTIVIDAD		
181-MAS OAXACA	02-MEJORAMIENTO DE LA INFRAESTRUCTURA EN LOS SERVICIOS DE AGUA DE LA ZONA METROPOLITANA DE OAXACA "SECTOR SAN JUAN CHAPULTEPEC"		012-PERFORACION DE LOS POZOS PROFUNDOS CORTV Y GESO (INCLUYE PERFORACIÓN, EQUIPAMIENTO Y AMPLIACIÓN DE RAMAL ELÉCTRICO)(MAS-OAXACA)				002-PERFORACION DEL POZO PROFUNDO GESO (INCLUYE PERFORACIÓN, EQUIPAMIENTO Y AMPLIACIÓN DE RAMAL ELÉCTRICO)		
PRESUPUESTO DE LA ACTIVIDAD									
Aprobado	Ampliación	Reducción	Modificado	T1	T2	T3	T4	Acumulado	% de Devengado Acum. Vs. Modificado
0	4,527,984.82	0	4,527,984.82	0	0	4,450,520.72	0	4,450,520.72	0
ESTRUCTURA PROGRAMATICA PRESUPUESTAL									
PROGRAMA	SUBPROGRAMA		PROYECTO				OBRA/ACTIVIDAD		
181-MAS OAXACA	02-MEJORAMIENTO DE LA INFRAESTRUCTURA EN LOS SERVICIOS DE AGUA DE LA ZONA METROPOLITANA DE OAXACA "SECTOR SAN JUAN CHAPULTEPEC"		018-MEJORAMIENTO DEL SERVICIO DE ABASTECIMIENTO DE AGUA POTABLE EN EL MACROSECTOR SAN JUAN CHAPULTEPEC (PROGRAMA MAS OAXACA).				002-CONSTRUCCION DE SISTEMA DE AGUA POTABLE EN EL MACROSECTOR SAN JUAN CHAPULTEPEC (SECTOR LA FUNDICION BAJO)		
PRESUPUESTO DE LA ACTIVIDAD									
Aprobado	Ampliación	Reducción	Modificado	T1	T2	T3	T4	Acumulado	% de Devengado Acum. Vs. Modificado
0	17,987,330.11	44,027.38	17,943,302.73	0	0	3,014,548.94	8,575,490.04	11,590,038.98	47.79



GOBIERNO DEL ESTADO
DE OAXACA



RESUMEN DE REPORTE DE OBRA PÚBLICA (AVANCE DE GESTION)
ENERO – DICIEMBRE 2018

ESTRUCTURA PROGRAMATICA PRESUPUESTAL									
PROGRAMA		SUBPROGRAMA		PROYECTO				OBRA/ACTIVIDAD	
181-MÁS OAXACA		02-MEJORAMIENTO DE LA INFRAESTRUCTURA EN LOS SERVICIOS DE AGUA DE LA ZONA METROPOLITANA DE OAXACA "SECTOR SAN JUAN CHAPULTEPEC"		018-MEJORAMIENTO DEL SERVICIO DE ABASTECIMIENTO DE AGUA POTABLE EN EL MACROSECTOR SAN JUAN CHAPULTEPEC (PROGRAMA MAS OAXACA).				003-CONSTRUCCION DE SISTEMA DE AGUA POTABLE EN EL MACROSECTOR SAN JUAN CHAPULTEPEC (SECTOR MIGUEL HIDALGO BAJO)	
PRESUPUESTO DE LA ACTIVIDAD									
Aprobado	Ampliación	Reducción	Modificado	T1	T2	T3	T4	Acumulado	% de Devengado Acum. Vs. Modificado
0	39,080,547.75	767,696.64	38,312,851.11	0	0	0	0	0	0
ESTRUCTURA PROGRAMATICA PRESUPUESTAL									
PROGRAMA		SUBPROGRAMA		PROYECTO				OBRA/ACTIVIDAD	
181-MÁS OAXACA		02-MEJORAMIENTO DE LA INFRAESTRUCTURA EN LOS SERVICIOS DE AGUA DE LA ZONA METROPOLITANA DE OAXACA "SECTOR SAN JUAN CHAPULTEPEC"		018-MEJORAMIENTO DEL SERVICIO DE ABASTECIMIENTO DE AGUA POTABLE EN EL MACROSECTOR SAN JUAN CHAPULTEPEC (PROGRAMA MAS OAXACA).				004-CONSTRUCCION DE SISTEMA DE AGUA POTABLE EN EL MACROSECTOR SAN JUAN CHAPULTEPEC (SECTOR MONTE ALBÁN PARTE ALTA)	
PRESUPUESTO DE LA ACTIVIDAD									
Aprobado	Ampliación	Reducción	Modificado	T1	T2	T3	T4	Acumulado	% de Devengado Acum. Vs. Modificado
0	2,979,341.84	82,970.62	2,896,371.22	0	0	1,830,604.64	1,015,269.26	2,845,873.90	35.05
ESTRUCTURA PROGRAMATICA PRESUPUESTAL									
PROGRAMA		SUBPROGRAMA		PROYECTO				OBRA/ACTIVIDAD	
181-MÁS OAXACA		02-MEJORAMIENTO DE LA INFRAESTRUCTURA EN LOS SERVICIOS DE AGUA DE LA ZONA METROPOLITANA DE OAXACA "SECTOR SAN JUAN CHAPULTEPEC"		018-MEJORAMIENTO DEL SERVICIO DE ABASTECIMIENTO DE AGUA POTABLE EN EL MACROSECTOR SAN JUAN CHAPULTEPEC (PROGRAMA MAS OAXACA).				005-CONSTRUCCION DE SISTEMA DE AGUA POTABLE EN EL MACROSECTOR SAN JUAN CHAPULTEPEC (SECTOR LA PLANCHA)	
PRESUPUESTO DE LA ACTIVIDAD									
Aprobado	Ampliación	Reducción	Modificado	T1	T2	T3	T4	Acumulado	% de Devengado Acum. Vs. Modificado
0	6,430,811.28	48,662.20	6,382,149.08	0	0	0	5,018,319.67	5,018,319.67	78.63
ESTRUCTURA PROGRAMATICA PRESUPUESTAL									
PROGRAMA		SUBPROGRAMA		PROYECTO				OBRA/ACTIVIDAD	
181-MÁS OAXACA		02-MEJORAMIENTO DE LA INFRAESTRUCTURA EN LOS SERVICIOS DE AGUA DE LA ZONA METROPOLITANA DE OAXACA "SECTOR SAN JUAN CHAPULTEPEC"		018-MEJORAMIENTO DEL SERVICIO DE ABASTECIMIENTO DE AGUA POTABLE EN EL MACROSECTOR SAN JUAN CHAPULTEPEC (PROGRAMA MAS OAXACA).				006-CONSTRUCCION DE SISTEMA DE AGUA POTABLE EN EL MACROSECTOR SAN JUAN CHAPULTEPEC (SECTOR MIGUEL HIDALGO ALTO)	
PRESUPUESTO DE LA ACTIVIDAD									
Aprobado	Ampliación	Reducción	Modificado	T1	T2	T3	T4	Acumulado	% de Devengado Acum. Vs. Modificado
0	35,737,510.36	79,689.77	35,657,820.59	0	0	534,971.04	5,294,802.37	5,829,773.41	14.85



GOBIERNO DEL ESTADO
DE OAXACA



JUNTOS CONSTRUIMOS EL CAMBIO



Gobierno del Estado

SAPAO

Servicios de Agua Potable y
Alcantarillado de Oaxaca

PROGRAMAS Y PROYECTOS DE INVERSION
(Resumen por Programa Presupuestaria)

FUENTE DE FINANCIAMIENTO	N° DE ACCIONES	MONTO AUTORIZADO
BANCA COMERCIAL, DEUDA DIRECTA CORTO PLAZO 400MDP	2	11,285,000.00
CREDITO BANOBRAS MAS OAXACA	6	119,849,599.33
FIDEICOMISO PARA LA INFRAESTRUTURA EN LOS ESTADOS	1	19,750,230.08
BANCA COMERCIAL, DEUDA DIRECTA CORTO PLAZO 1100MDP	6	61,128,236.63
PROYECTO DE DESARROLLO REGIONAL	2	11,285,000.00



GOBIERNO DEL ESTADO
DE OAXACA



SAPAO
Servicios de Agua Potable y
Alcantarillado de Oaxaca

Resumen por Programa Presupuestaria
CB MAS OAXACA

No	No OFICIO	NOMBRE DE OBRA	INVERSION AUTORIZADA		
			FEDERAL	ESTATAL	TOTAL
1	SF/SPIP/DPIP/CB-MASOAX/0040/2018	CONSTRUCCION DE SISTEMA DE AGUA POTABLE EN EL MACROSECTOR SAN JUAN CHAPULTEPEC (SECTOR SANTA ANITA BAJO)		17,634,057.99	17,634,057.99
2	SF/SPIP/DPIP/CB-MASOAX/0041/2018	CONSTRUCCION DE SISTEMA DE AGUA POTABLE EN EL MACROSECTOR SAN JUAN CHAPULTEPEC (SECTOR LA FUNDICION BAJO)		17,987,330.11	17,987,330.11
3	SF/SPIP/DPIP/CB-MASOAX/0042/2018	CONSTRUCCION DE SISTEMA DE AGUA POTABLE EN EL MACROSECTOR SAN JUAN CHAPULTEPEC (SECTOR MIGUEL HIDALGO BAJO)		39,080,547.75	39,080,547.75
4	SF/SPIP/DPIP/CB-MASOAX/0043/2018	CONSTRUCCION DE SISTEMA DE AGUA POTABLE EN EL MACROSECTOR SAN JUAN CHAPULTEPEC (SECTOR MONTE ALBAN PARTE ALTA)		2,979,341.84	2,979,341.84
5	SF/SPIP/DPIP/CB-MASOAX/0044/2018	CONSTRUCCION DE SISTEMA DE AGUA POTABLE EN EL MACROSECTOR SAN JUAN CHAPULTEPEC (SECTOR LA PLANCHA)		6,430,811.28	6,430,811.28
6	SF/SPIP/DPIP/CB-MASOAX/0045/2018	CONSTRUCCION DE SISTEMA DE AGUA POTABLE EN EL MACROSECTOR SAN JUAN CHAPULTEPEC (SECTOR MIGUEL HIDALGO ALTO)		35,737,510.36	35,737,510.36

"Cuenta Pública del Estado de Oaxaca del Ejercicio Fiscal 2018"



GOBIERNO DEL ESTADO
DE OAXACA



SAPAO
Servicios de Agua Potable y
Alcantarillado de Oaxaca

FIES

No	No OFICIO	NOMBRE DE OBRA	INVERSION AUTORIZADA		
			FEDERAL	ESTATAL	TOTAL
1	SF/SPIP/DPIP/FIES/ 0279/2018	CONSTRUCCION DE INFRAESTRUCTURA DE AGUA POTABLE PARA EL MACRO SECTOR EL ROSARIO EN EL MUNICIPIO DE OAXACA DE JUAREZ	19,750,230.08		19,750,230.08

DDCP1100MDP

No	No OFICIO	NOMBRE DE OBRA	INVERSION AUTORIZADA		
			FEDERAL	ESTATAL	TOTAL
1	SF/SPIP/DPIP/DDCP1100 /0947/2018	PAGOS DE DERECHOS Y OBLIGACIONES POR SERVICIOS DE AGUA POTABLE EN SAN AGUSTIN ETLA		600,000.00	600,000.00
2	SF/SPIP/DPIP/DDCP110 0/0945/2018	REHABILITACION DE DRENAJE SANITARIO COL. AQUILES SERDAN, SANTA LUCIA DEL CAMINO		390,108.57	390,108.57
3	SF/SPIP/DPIP/DDCP1100 /0946/2018	RECONSTRUCCION DE COLECTOR DE DRENAJE PLUVIAL NORORIENTE EN SANTA LUCIA DEL CAMINO		6,138,128.06	6,138,128.06



GOBIERNO DEL ESTADO
DE OAXACA



JUNTOS CONSTRUIMOS EL CAMBIO



Gobierno del Estado

SAPAO

Servicios de Agua Potable y
Alcantarillado de Oaxaca

No	No OFICIO	NOMBRE DE OBRA	INVERSION AUTORIZADA		
			FEDERAL	ESTATAL	TOTAL
4	SF/SPIP/DPIP/DDCP1100 /0958/2018	PROGRAMA DE MANTENIMIENTO PREVENTIVO EN RIOS Y ARROYOS PARA LA LIBERACION DE CAUCES EN LOS VALLES CENTRALES		15,000,000.00	15,000,000.00
5	SF/SPIP/DPIP/DDCP1100 /1051/2018	MANTENIMIENTO PREVENTIVO DE FUENTES DE CAPTACION EN EL MUNICIPIO DE OAXACA DE JUAREZ Y SUS MUNICIPIOS CONURBADOS		22,000,000.00	22,000,000.00
6	SF/SPIP/DPIP/DDCP1100 /1052/2018	PROGRAMA DE MANTENIMIENTO PREVENTIVO PARA LOS SISTEMAS DE DRENAJE EN EL MUNICIPIO DE OAXACA DE JUAREZ Y MUNICIPIOS CONURBADOS		17,000,000.00	17,000,000.00



GOBIERNO DEL ESTADO
DE OAXACA



JUNTOS CONSTRUIMOS EL CAMBIO



Gobierno del Estado



Servicios de Agua Potable y
Alcantarillado de Oaxaca

PDR

No	No OFICIO	NOMBRE DE OBRA	INVERSION AUTORIZADA		
			FEDERAL	ESTATAL	TOTAL
1	SF/SPIP/DPIP/PDR/ 1416/2018	REHABILITACION DEL SISTEMA DE AGUA POTABLE EN EL MUNICIPIO DE OAXACA DE JUAREZ (1A ETAPA).	4,733,855.00		4,733,855.00
2	SF/SPIP/DPIP/PDR/ 1417/2018	REHABILITACION DEL SISTEMA DE AGUA POTABLE DEL SECTOR FLORES MAGON EN EL MUNICIPIO DE OAXACA DE JUAREZ	7,200,000.00		7,200,000.00

DDCP400MDP

No	No OFICIO	NOMBRE DE OBRA	INVERSION AUTORIZADA		
			FEDERAL	ESTATAL	TOTAL
1	SF/SPIP/DPIP/DDCP400/ 2349/2018	PAGO DE DERECHOS POR EL USO Y EXPLOTACION DE AGUAS NACIONALES 2017		5,585,000.00	5,585,000.00
2	SF/SPIP/DPIP/DDCP400/ 2350/2018	PAGO DE DERECHOS POR EL USO Y EXPLOTACION DE AGUAS NACIONALES 2018		5,700,000.00	5,700,000.00



GOBIERNO DEL ESTADO
DE OAXACA



JUNTOS CONSTRUIMOS EL CAMBIO



Gobierno del Estado

SAPAO

Servicios de Agua Potable y
Alcantarillado de Oaxaca

**RELACION DE BIENES INMUEBLES QUE COMPONEN EL PATRIMONIO
DEL 01 DE ENERO AL 31 DE DICIEMBRE DE 2018
(Pesos)**

CUENTA	DESCRIPCIÓN DEL BIEN	Saldo Final
12310	TERRENOS	
12330	EDIFICIOS NO RESIDENCIALES	
12351	EDIFICACIÓN HABITACIONAL EN PROCESO	
12352	EDIFICACIÓN NO HABITACIONAL EN PROCESO	
12353	CONSTRUCCIÓN DE OBRAS PARA EL ABASTECIMIENTO DE AGUA, PETRÓLEO, GAS, ELECTRICIDAD Y TELECOMUNICACION	
12354	DIVISIÓN DE TERRENOS Y CONSTRUCCIÓN DE OBRAS DE URBANIZACIÓN EN PROCESO	107' 839,515
12355	CONSTRUCCIÓN DE VÍAS DE COMUNICACIÓN EN PROCESO	
12356	OTRAS CONSTRUCCIONES DE INGENIERÍA CIVIL U OBRA PESADA EN PROCESO	7' 678,650
12357	INSTALACIONES Y EQUIPAMIENTO EN CONSTRUCCIONES EN PROCESO	
12359	TRABAJOS DE ACABADOS EN EDIFICACIONES Y OTROS TRABAJOS ESPECIALIZADOS EN PROCESO	
12361	EDIFICACIÓN HABITACIONAL EN PROCESO	
12362	EDIFICACIÓN NO HABITACIONAL EN PROCESO	
12363	CONSTRUCCIÓN DE OBRAS PARA EL ABASTECIMIENTO DE AGUA, PETRÓLEO, GAS, ELECTRICIDAD Y TELECOMUNICACION	288' 050,767
12364	DIVISIÓN DE TERRENOS Y CONSTRUCCIÓN DE OBRAS DE URBANIZACIÓN	
12365	CONSTRUCCIÓN DE VÍAS DE COMUNICACIÓN EN PROCESO	
12366	OTRAS CONSTRUCCIONES DE INGENIERÍA CIVIL U OBRA PESADA EN PROCESO	
12367	INSTALACIONES Y EQUIPAMIENTO EN CONSTRUCCIONES EN PROCESO	8' 869,470
12369	TRABAJOS DE ACABADOS EN EDIFICACIONES Y OTROS TRABAJOS ESPECIALIZADOS EN PROCESO	
12390	OTROS BIENES INMUEBLES	
SUMA TOTAL:		412' 438,402



GOBIERNO DEL ESTADO
DE OAXACA



JUNTOS CONSTRUIMOS EL CAMBIO



Gobierno del Estado

SAPAO

Servicios de Agua Potable y
Alcantarillado de Oaxaca

**RELACION DE BIENES MUEBLES QUE COMPONEN EL PATRIMONIO
DEL 01 DE ENERO AL 31 DE DICIEMBRE DE 2018
(Pesos)**

CUENTA	DESCRIPCIÓN DEL BIEN	Saldo Final
12411	MUEBLES DE OFICINA Y ESTANTERÍA	780,268
12412	MUEBLES, EXCEPTO DE OFICINA Y ESTANTERÍA	0
12413	EQUIPO DE CÓMPUTO Y DE TECNOLOGÍAS DE LA INFORMACIÓN	1'803,978
12419	OTROS MOBILIARIOS Y EQUIPOS DE ADMINISTRACIÓN	255,114
12421	EQUIPOS Y APARATOS AUDIOVISUALES	205,018
12422	APARATOS DEPORTIVOS	0
12423	CÁMARAS FOTOGRÁFICAS Y DE VIDEO	80,657
12429	OTRO MOBILIARIO Y EQUIPO EDUCACIONAL Y RECREATIVO	95,000
12431	EQUIPO MÉDICO Y DE LABORATORIO	717,278
12432	INSTRUMENTAL MÉDICO Y DE LABORATORIO	220,593
12441	AUTOMÓVILES Y CAMIONES	19'383,797
12443	EQUIPO AEROSPAECIAL	0
12445	EMBARCACIONES	0
12449	OTROS EQUIPOS DE TRANSPORTE	0
12450	EQUIPO DE DEFENSA Y SEGURIDAD	132,558
12461	MAQUINARIA Y EQUIPO AGROPECUARIO	0
12462	MAQUINARIA Y EQUIPO INDUSTRIAL	9'882,862
12463	MAQUINARIA Y EQUIPO DE CONSTRUCCIÓN	1'276,905
12464	SISTEMAS DE AIRE ACONDICIONADO, CALEFACCIÓN Y DE REFRIGERACIÓN INDUSTRIAL Y COMERCIAL	81,664
12465	EQUIPO DE COMUNICACIÓN Y TELECOMUNICACIÓN	420,238
12466	EQUIPOS DE GENERACIÓN ELÉCTRICA, APARATOS Y ACCESORIOS ELÉCTRICOS	766,527
12467	HERRAMIENTAS Y MÁQUINAS-HERRAMIENTA	10'869,648
12469	OTROS EQUIPOS	104,584
12471	BIENES ARTISTICOS, CULTURALES Y CIENTIFICOS	0
12483	AVES	0
12484	OVINOS Y CAPRINOS	0
12486	EQUINOS	0
12487	ESPECIES MENORES Y DE ZOOLOGICO	0
12488	ÁRBOLES Y PLANTAS	0
12489	OTROS ACTIVOS BIOLÓGICOS	0
	SUMA TOTAL:	47'076,688



GOBIERNO DEL ESTADO
DE OAXACA



SAPAO
Servicios de Agua Potable y
Alcantarillado de Oaxaca

**RELACION DE CUENTAS BANCARIAS PRODUCTIVAS ESPECIFICAS
DEL 01 DE ENERO AL 31 DE DICIEMBRE DE 2018**

FONDO, PROGRAMA O CONVENIO	DATOS DE LA CUENTA BANCARIA		
	INSTITUCION BANCARIA	NUMERO DE CUENTA	FECHA DE APERTURA
CULTURA DEL AGUA	BANORTE	1012316488	04/05/2018
FIES 2018	BANORTE	1016404495	30/05/2018
PDR CUENTA 18	BANORTE	1025886516	06/08/2018



GOBIERNO DEL ESTADO
DE OAXACA



Gobierno del Estado

SAPAO

Servicios de Agua Potable y
Alcantarillado de Oaxaca

RELACION DE ESQUEMAS BURSATILES Y COBERTURAS FINANCIERAS

NO APLICA



GOBIERNO DEL ESTADO
DE OAXACA



SAPAO
Servicios de Agua Potable y
Alcantarillado de Oaxaca

Montos pagados por ayudas y subsidios
Periodo: 01 de enero al 31 de diciembre de 2018

Concepto	Ayuda	Subsidio	Sector (económico o social)	Beneficiario	CURP	RFC	Monto Pagado
Ayudas Diversas	Apoyo económico o por el suministro de aguas superficiales provenientes del municipio de San Agustín Etlá, Oaxaca	N/A	Social	Comisariado de Bienes Comunales de San Agustín Etlá.		UEEO40718T99	1'740,000

SERVICIOS DE AGUA POTABLE Y ALCANTARILLADO DE OAXACA
Estado de Situación Financiera Detallado - LDF
Al 31 de diciembre de 2017 y al 31 de Diciembre de 2018
(PESOS)

Concepto	30 de septiembre de 2018	31 de diciembre de 2017	Concepto	30 de septiembre de 2018	31 de diciembre de 2017
ACTIVO			PASIVO		
Activo Circulante			Activo Circulante		
Efectivo y Equivalentes	5,968,745	159,326,572	Cuentas por Pagar a Corto Plazo	211,445,657	176,195,763
Efectivo	11,000	10,500	Servicios Personales por Pagar a Corto Plazo	6,020,182	4,490,861
Bancos/Tesorería	0	0	Proveedores por Pagar a Corto Plazo	9,176,530	9,723,632
Bancos/Dependencias y Otros	5,957,745	159,316,072	Contratistas por Obras Públicas por Pagar a Corto Plazo	12,164,962	3,399,153
Inversiones Temporales (Hasta 3 meses)	0	0	Participaciones y Aportaciones por Pagar a Corto Plazo	0	0
Fondos con Afectación Específica	0	0	Transferencias Otorgadas por Pagar a Corto Plazo	44,557,461	53,679,087
Depósitos de Fondos de Terceros en Garantía y/o Administración	0	0	Intereses, Comisiones y Otros Gastos de la Deuda Pública por Pagar a Corto Plazo	0	0
Otros Efectivos y Equivalentes	0	0	Retenciones y Contribuciones por Pagar a Corto Plazo	6,900,419	7,491,170
Derechos a Recibir Efectivo o Equivalentes	211,357,462	171,269,880	Devoluciones de la Ley de Ingresos por Pagar a Corto Plazo	0	0
Inversiones Financieras de Corto Plazo	0	0	Otras Cuentas por Pagar a Corto Plazo	132,626,103	97,411,860
Cuentas por Cobrar a Corto Plazo	0	0	Documentos por Pagar a Corto Plazo	0	0
Deudores Diversos por Cobrar a Corto Plazo	211,357,462	171,269,880	Documentos Comerciales por Pagar a Corto Plazo	0	0
Ingresos por Recuperar a Corto Plazo	0	0	Documentos con Contratistas por Obras Públicas por Pagar a Corto Plazo	0	0
Deudores por Anticipos de la Tesorería a Corto Plazo	0	0	Otros Documentos por Pagar a Corto Plazo	0	0
Préstamos Otorgados a Corto Plazo	0	0	Porción a Corto Plazo de la Deuda Pública a Largo Plazo	0	0
Otros Derechos a Recibir Efectivo o Equivalentes a Corto Plazo	0	0	Porción a Corto Plazo de la Deuda Pública	0	0
Derechos a Recibir Bienes o Servicios	1,566,109	56,771,318	Porción a Corto Plazo de Arrendamiento Financiero	0	0
Anticipo a Proveedores por Adquisición de Bienes y Prestación de Servicios a Corto Plazo	0	0	Títulos y Valores a Corto Plazo	0	0
Anticipo a Proveedores por Adquisición de Bienes Inmuebles y Muebles a Corto Plazo	0	0	Pasivos Diferidos a Corto Plazo	0	0
Anticipo a Proveedores por Adquisición de Bienes Intangibles a Corto Plazo	0	0	Ingresos Cobrados por Adelantado a Corto Plazo	0	0
Anticipo a Contratistas por Obras Públicas a Corto Plazo	1,566,109	56,771,318	Intereses Cobrados por Adelantado a Corto Plazo	0	0
Otros Derechos a Recibir Bienes o Servicios a Corto Plazo	0	0	Otros Pasivos Diferidos a Corto Plazo	0	0
Inventarios	0	0	Fondos y Bienes de Terceros en Garantía y/o Administración a Corto Plazo	0	0
Inventario de Mercancías para Venta	0	0	Fondos en Garantía a Corto Plazo	0	0
Inventario de Mercancías Terminadas	0	0	Fondos en Administración a Corto Plazo	0	0
Inventario de Mercancías en Proceso de Elaboración	0	0	Fondos Contingentes a Corto Plazo	0	0
Inventario de Materias Primas, Materiales y Suministros para Producción	0	0	Fondos de Fideicomisos, Mandatos y Contratos Análogos a Corto Plazo	0	0
Bienes en Tránsito	0	0	Otros Fondos de Terceros en Garantía y/o Administración a Corto Plazo	0	0
Almacenes	0	0	Valores y Bienes en Garantía a Corto Plazo	0	0
Estimación por Pérdida o Deterioro de Activos Circulantes	0	0	Provisiones a Corto Plazo	0	0
Estimaciones para Cuentas Incobrables por Derechos a Recibir Efectivo o Equivalentes	0	0	Provisión para Demandas y Juicios a Corto Plazo	0	0
Estimación por Deterioro de Inventarios	0	0	Provisión para Contingencias a Corto Plazo	0	0
Otros Activos Circulantes	0	0	Otras Provisiones a Corto Plazo	0	0
Valores en Garantía	0	0	Otros Pasivos a Corto Plazo	0	0
Bienes en Garantía (excluye depósitos de fondos)	0	0	Ingresos por Clasificar	0	0
Bienes Derivados de Embargos, Decomisos, Aseguramientos y Dación en Pago	0	0	Recaudación por Participar	0	0
Adquisición con Fondos de Terceros	0	0	Otros Pasivos Circulantes	0	0
Total de Activos Circulantes	218,892,316	387,367,770	Total de Pasivos Circulantes	211,445,657	176,195,763
Activo No Circulante			Activo No Circulante		
Inversiones Financieras a Largo Plazo	0	0	Cuentas por Pagar a Largo Plazo	0	0
Derechos a Recibir Efectivo o Equivalentes a Largo Plazo	463,317	463,317	Documentos por Pagar a Largo Plazo	0	0
Bienes Inmuebles, Infraestructura y Construcciones en Proceso	412,438,402	83,901,068	Deuda Pública a Largo Plazo	0	0
Bienes Muebles	47,076,688	46,227,694	Pasivos Diferidos a Largo Plazo	0	0
Activos Intangibles	9,083,894	8,483,894	Fondos y Bienes de Terceros en Garantía y/o en Administración a Largo Plazo	0	0
Depreciación, Deterioro y Amortización Acumulada de Bienes	5,404,017	0	Provisiones a Largo Plazo	0	0
Activos Diferidos	0	0	Total de Pasivos No Circulantes	0	0
Estimación por Pérdida o Deterioro de Activos no Circulantes	0	0	Total del Pasivo	211,445,657	176,195,763
Otros Activos no Circulantes	0	0	HACIENDA PÚBLICA/PATRIMONIO		
Total de Activos No Circulantes	463,658,284	139,075,973	Hacienda Pública/Patrimonio Contribuido	0	0
Total del Activo	682,550,600	526,443,743	Aportaciones	0	0
			Donaciones de Capital	0	0
			Actualización de la Hacienda Pública/Patrimonio	0	0
			Hacienda Pública/Patrimonio Generado	471,104,943	350,247,980
			Resultados del Ejercicio (Ahorro/ Desahorro)	162,724,892	287,688,267
			Resultados de Ejercicios Anteriores	308,380,051	62,559,713
			Revalúos	0	0
			Reservas	0	0
			Rectificaciones de Resultados de Ejercicios Anteriores	0	0
			Exceso o Insuficiencia en la Actualización de la Hacienda Pública/Patrimonio	0	0
			Resultado por Posición Monetaria	0	0
			Resultado por Tenencia de Activos no Monetarios	0	0
			Total Hacienda Pública/Patrimonio	471,104,943	350,247,980
			Total del Pasivo y Hacienda Pública/Patrimonio	682,550,600	526,443,743

SERVICIOS DE AGUA POTABLE Y ALCANTARILLADO DE OAXACA			
Balance Presupuestario - LDF			
Del 1 de enero al 31 de Diciembre de 2018			
(PESOS)			
Concepto	Estimado/ Aprobado	Devengado	Recaudado/ Pagado
A. Ingresos Totales (A = A1+A2+A3)	279,606,392	594,035,799	576,578,893
A1. Ingresos de Libre Disposición	279,606,392	395,211,727	377,754,821
A2. Transferencias Federales Etiquetadas	0	198,824,072	198,824,072
A3. Financiamiento Neto	0	0	0
B. Egresos Presupuestarios (B = B1+B2)	279,606,392	594,035,799	576,578,893
B1. Gasto No Etiquetado (sin incluir Amortización de la Deuda Pública)	279,606,392	395,211,727	377,754,821
B2. Gasto Etiquetado (sin incluir Amortización de la Deuda Pública)	0	198,824,072	198,824,072
C. Remanentes del Ejercicio Anterior (C = C1 + C2)		0	0
C1. Remanentes de Ingresos de Libre Disposición aplicados en el periodo		0	0
C2. Remanentes de Transferencias Federales Etiquetadas aplicados en el periodo		0	0
I. Balance Presupuestario (I = A - B + C)	0	0	0
II. Balance Presupuestario sin Financiamiento Neto (II = I - A3)	0	0	0
III. Balance Presupuestario sin Financiamiento Neto y sin Remanentes del Ejercicio Anterior (III = II - C)	0	0	-

Concepto	Aprobado	Devengado	Pagado
E. Intereses, Comisiones y Gastos de la Deuda (E = E1+E2)	0	0	0
E1. Intereses, Comisiones y Gastos de la Deuda con Gasto No Etiquetado	0	0	0
E2. Intereses, Comisiones y Gastos de la Deuda con Gasto Etiquetado	0	0	0
IV. Balance Primario (IV = III + E)	0	0	0

Concepto	Estimado/ Aprobado	Devengado	Recaudado/ Pagado
F. Financiamiento (F = F1 + F2)	0	0	0
F1. Financiamiento con Fuente de Pago de Ingresos de Libre Disposición	0	0	0
F2. Financiamiento con Fuente de Pago de Transferencias Federales Etiquetadas	0	0	0
G. Amortización de la Deuda (G = G1 + G2)	0	0	0
G1. Amortización de la Deuda Pública con Gasto No Etiquetado	0	0	0
G2. Amortización de la Deuda Pública con Gasto Etiquetado	0	0	0
A3. Financiamiento Neto (A3 = F - G)	0	0	0

Concepto	Estimado/ Aprobado	Devengado	Recaudado/ Pagado
A1. Ingresos de Libre Disposición	0	0	0
A3.1 Financiamiento Neto con Fuente de Pago de Ingresos de Libre Disposición (A3.1 = F1 - G1)	0	0	0
F1. Financiamiento con Fuente de Pago de Ingresos de Libre Disposición	0	0	0
G1. Amortización de la Deuda Pública con Gasto No Etiquetado	0	0	0
B1. Gasto No Etiquetado (sin incluir Amortización de la Deuda Pública)	0	0	0
C1. Remanentes de Ingresos de Libre Disposición aplicados en el periodo		0	0
V. Balance Presupuestario de Recursos Disponibles (V = A1 + A3.1 - B1 + C1)	0	0	0
VI. Balance Presupuestario de Recursos Disponibles sin Financiamiento Neto (VI = V - A3.1)	0	0	0

Concept	Estimado/ Aprobado	Devengado	Recaudado/ Pagado
A2. Transferencias Federales Etiquetadas	0	0	0
A3.2 Financiamiento Neto con Fuente de Pago de Transferencias Federales Etiquetadas (A3.2 = F2 - G2)	0	0	0
F2. Financiamiento con Fuente de Pago de Transferencias Federales Etiquetadas	0	0	0
G2. Amortización de la Deuda Pública con Gasto Etiquetado	0	0	0
B2. Gasto Etiquetado (sin incluir Amortización de la Deuda Pública)	0	0	0
C2. Remanentes de Transferencias Federales Etiquetadas aplicados en el periodo		0	0
VII. Balance Presupuestario de Recursos Etiquetados (VII = A2 + A3.2 - B2 + C2)	0	0	0
VIII. Balance Presupuestario de Recursos Etiquetados sin Financiamiento Neto (VIII = VII - A3.2)	0	0	0

SERVICIOS DE AGUA POTABLE Y ALCANTARILLADO DE OAXACA

Estado Analtico de Ingreso Detallado - LDF
Del 1 de enero al 31 de Diciembre de 2018
(PESOS)

Concepto	Ingreso					Diferencia
	Estimado	Ampliaciones/ (Reducciones)	Modificado	Devengado	Recaudado	
Ingresos de Libre Disposición						
A. Impuestos	0	0	0	0	0	0
B. Cuotas y Aportaciones de Seguridad Social	0	0	0	0	0	0
C. Contribuciones de Mejoras	0	0	0	0	0	0
D. Derechos	0	0	0	0	0	0
E. Productos	0	0	0	0	0	0
F. Aprovechamientos	0	0	0	0	0	0
G. Ingresos por Ventas de Bienes y Servicios	0	0	0	0	0	0
H. Participaciones (H=h1+h2+h3+h4+h5+h6+h7+h8+h9+h10+h11)	0	0	0	0	0	0
h1) Fondo General de Participaciones	0	0	0	0	0	0
h2) Fondo de Fomento Municipal	0	0	0	0	0	0
h3) Fondo de Fiscalización y Recaudación	0	0	0	0	0	0
h4) Fondo de Compensación	0	0	0	0	0	0
h5) Fondo de Extracción de Hidrocarburos	0	0	0	0	0	0
h6) Impuesto Especial Sobre Producción y Servicios	0	0	0	0	0	0
h7) 0.136% de la Recaudación Federal Participable	0	0	0	0	0	0
h8) 3.17% Sobre Extracción de Petróleo	0	0	0	0	0	0
h9) Gasolinas y Diésel	0	0	0	0	0	0
h10) Fondo del Impuesto Sobre la Renta	0	0	0	0	0	0
h11) Fondo de Estabilización de los Ingresos de las Entidades Federativas	0	0	0	0	0	0
I. Incentivos Derivados de la Colaboración Fiscal (I=i1+i2+i3+i4+i5)	0	0	0	0	0	0
i1) Tenencia o Uso de Vehículos	0	0	0	0	0	0
i2) Fondo de Compensación ISAN	0	0	0	0	0	0
i3) Impuesto Sobre Automóviles Nuevos	0	0	0	0	0	0
i4) Fondo de Compensación de Repecos-Intermedios	0	0	0	0	0	0
i5) Otros Incentivos Económicos	0	0	0	0	0	0
J. Transferencias	279,606,392	217,466,463	497,072,855	395,211,727	0	101,861,128
K. Convenios	0	0	0	0	0	0
k1) Otros Convenios y Subsidios	0	0	0	0	0	0
L. Otros Ingresos de Libre Disposición (L=l1+l2)	0	0	0	0	0	0
l1) Participaciones en Ingresos Locales	0	0	0	0	0	0
l2) Otros Ingresos de Libre Disposición	0	0	0	0	0	0
I. Total de Ingresos de Libre Disposición (I=A+B+C+D+E+F+G+H+I+J+K+L)	279,606,392	217,466,463	497,072,855	395,211,727	0	101,861,128
Ingresos Excedentes de Ingresos de Libre Disposición						
Transferencias Federales Etiquetadas	0	0	0	0	0	0
A. Aportaciones (A=a1+a2+a3+a4+a5+a6+a7+a8)	0	0	0	0	0	0
a1) Fondo de Aportaciones para la Nómina Educativa y Gasto Operativo	0	0	0	0	0	0
a2) Fondo de Aportaciones para los Servicios de Salud	0	0	0	0	0	0
a3) Fondo de Aportaciones para la Infraestructura Social	0	0	0	0	0	0
a4) Fondo de Aportaciones para el Fortalecimiento de los Municipios y de las Demarcaciones Territoriales del Distrito Federal	0	0	0	0	0	0
a5) Fondo de Aportaciones Múltiples	0	0	0	0	0	0
a6) Fondo de Aportaciones para la Educación Tecnológica y de Adultos	0	0	0	0	0	0
a7) Fondo de Aportaciones para la Seguridad Pública de los Estados y del Distrito Federal	0	0	0	0	0	0
a8) Fondo de Aportaciones para el Fortalecimiento de las Entidades Federativas	0	0	0	0	0	0
B. Convenios (B=b1+b2+b3+b4)	0	0	0	0	0	0
b1) Convenios de Protección Social en Salud	0	0	0	0	0	0
b2) Convenios de Descentralización	0	0	0	0	0	0
b3) Convenios de Reasignación	0	0	0	0	0	0
b4) Otros Convenios y Subsidios	0	0	0	0	0	0
C. Fondos Distintos de Aportaciones (C=c1+c2)	0	0	0	0	0	0
c1) Fondo para Entidades Federativas y Municipios Productores de Hidrocarburos	0	0	0	0	0	0
c2) Fondo Minero	0	0	0	0	0	0
D. Transferencias, Subsidios y Subvenciones, y Pensiones y Jubilaciones	0	204,244,481	204,244,481	198,824,072	0	5,420,409
E. Otras Transferencias Federales Etiquetadas	0	0	0	0	0	0
II. Total de Transferencias Federales Etiquetadas (II = A + B + C + D + E)	-	204,244,481	204,244,481	198,824,072	0	5,420,409
III. Ingresos Derivados de Financiamientos (III = A)	0	0	0	0	0	0
A. Ingresos Derivados de Financiamientos	0	0	0	0	0	0
IV. Total de Ingresos (IV = I + II + III)	279,606,392	421,710,944	701,317,336	594,035,799	-	107,281,537
Datos Informativos						
1. Ingresos Derivados de Financiamientos con Fuente de Pago de Ingresos de Libre Disposición	0	0	0	0	0	0
2. Ingresos Derivados de Financiamientos con Fuente de Pago de Transferencias Federales Etiquetadas	0	0	0	0	0	0
3. Ingresos Derivados de Financiamientos (3 = 1 + 2)	0	0	0	0	0	0

SERVICIOS DE AGUA POTABLE Y ALCANTARILLADO DE OAXACA							
Informe Analítico de la Deuda Pública y Otros Pasivos - LDF							
Del 1 de enero al 31 de Diciembre de 2018							
(PESOS)							
Denominación de la Deuda Pública y Otros Pasivos	Saldo al 31 de diciembre de 2017	Disposiciones del Periodo (e)	Amortizaciones del Periodo (f)	Revaluaciones, Reclasificaciones y Otros Ajustes (g)	Saldo Final del Periodo (h) h=d+e-f+g	Pago de Intereses del Periodo (i)	Pago de Comisiones y demás costos asociados durante el Periodo (j)
1. Deuda Pública (1=A+B)							
A. Corto Plazo (A=a1+a2+a3)							
a1) Instituciones de Crédito							
a2) Títulos y Valores							
a3) Arrendamientos Financieros							
B. Largo Plazo (B=b1+b2+b3)							
b1) Instituciones de Crédito							
b2) Títulos y Valores							
b3) Arrendamientos Financieros							
2. Otros Pasivos							
3. Total de la Deuda Pública y Otros Pasivos (3=1+2)							
4. Deuda Contingente ¹ (Informativo)							
A. Deuda Contingente 1							
B. Deuda Contingente 2							
C. Deuda Contingente XX							
5. Valor de Instrumentos Bono Cupón Cero ² (Informativo)							
A. Instrumento Bono Cupón Cero 1							
B. Instrumento Bono Cupón Cero 2							
C. Instrumento Bono Cupón Cero XX							

¹ Se refiere a cualquier Financiamiento sin fuente o garantía de pago definida, que sea asumido de manera solidaria o subsidiaria por las Entidades Federativas con sus Municipios, organismos descentralizados y empresas de participación estatal mayoritaria y fideicomisos, locales o municipales, y por los Municipios con sus respectivos organismos descentralizados y empresas de participación municipal mayoritaria.

² Se refiere al valor del Bono Cupón Cero que respalda el pago de los créditos asociados a los mismos (Activo).

Obligaciones a Corto Plazo (k)	Monto Contractado (l)	Plazo Pactado (m)	Tasa de Interés (n)	Comisiones y Costos Relacionados (o)	Tasa Efectiva (p)
6. Obligaciones a Corto Plazo (Informativo)					
A. Crédito 1					
B. Crédito 2					
C. Crédito XX					

SERVICIOS DE AGUA POTABLE Y ALCANTARILLADO DE OAXACA Informe Analítico de Obligaciones Diferentes de Financiamientos -LDF Del 1 de enero al 31 de Diciembre de 2018 (PESOS)										
Denominación de las Obligaciones Diferentes de Financiamiento (c)	Fecha del Contrato (d)	Fecha de inicio de operación del proyecto (e)	Fecha de vencimiento (f)	Monto de la inversión pactado (g)	Plazo pactado (h)	Monto promedio mensual del pago de la contraprestación (i)	Monto promedio mensual del pago de la contraprestación correspondiente al pago de inversión (j)	Monto pagado de la inversión al 30 de junio de 2018	Monto pagado de la inversión actualizado al 30 de junio de 2018	Saldo pendiente por pagar de la inversión al 30 de junio de 2018
A. Asociaciones Público Privadas (APP's) (A+a+b+c+d) a) APP 1 b) APP 2 c) APP 3 d) APP XX B. Otros Instrumentos (B=a+b+c+d) a) Otro Instrumento 1 b) Otro Instrumento 2 c) Otro Instrumento 3 d) Otro Instrumento XX C. Total de Obligaciones Diferentes de Financiamiento (C=A+B)										

No aplica

SERVICIOS DE AGUA POTABLE Y ALCANTARILLADO DE OAXACA
Estado Analítico del Ejercicio del Presupuesto de Egresos Detallado - LDF
Clasificación por Objeto del Gasto (Capítulo y Concepto)
Del 1 de enero al 31 de Diciembre de 2018
(PESOS)

Concepto	Egresos					Subejercicio
	Aprobado	Ampliaciones/ (Reducciones)	Modificado	Devengado	Pagado	
I. Gasto No Etiquetado (I=A+B+C+D+E+F+G+H+I)	279,606,392	217,466,463	497,072,855	395,211,727	377,754,821	101,861,129
A. Servicios Personales (A=a1+a2+a3+a4+a5+a6+a7)	0	0	0	0	0	0
a1) Remuneraciones al Personal de Carácter Permanente	0	0	0	0	0	0
a2) Remuneraciones al Personal de Carácter Transitorio	0	0	0	0	0	0
a3) Remuneraciones Adicionales y Especiales	0	0	0	0	0	0
a4) Seguridad Social	0	0	0	0	0	0
a5) Otras Prestaciones Sociales y Económicas	0	0	0	0	0	0
a6) Previsiones	0	0	0	0	0	0
a7) Pago de Estímulos a Servidores Públicos	0	0	0	0	0	0
B. Materiales y Suministros (B=b1+b2+b3+b4+b5+b6+b7+b8+b9)	0	0	0	0	0	0
b1) Materiales de Administración, Emisión de Documentos y Artículos Oficiales	0	0	0	0	0	0
b2) Alimentos y Utensilios	0	0	0	0	0	0
b3) Materias Primas y Materiales de Producción y Comercialización	0	0	0	0	0	0
b4) Materiales y Artículos de Construcción y de Reparación	0	0	0	0	0	0
b5) Productos Químicos, Farmacéuticos y de Laboratorio	0	0	0	0	0	0
b6) Combustibles, Lubricantes y Aditivos	0	0	0	0	0	0
b7) Vestuario, Blancos, Prendas de Protección y Artículos Deportivos	0	0	0	0	0	0
b8) Materiales y Suministros Para Seguridad	0	0	0	0	0	0
b9) Herramientas, Refacciones y Accesorios Menores	0	0	0	0	0	0
C. Servicios Generales (C=c1+c2+c3+c4+c5+c6+c7+c8+c9)	0	0	0	0	0	0
c1) Servicios Básicos	0	0	0	0	0	0
c2) Servicios de Arrendamiento	0	0	0	0	0	0
c3) Servicios Profesionales, Científicos, Técnicos y Otros Servicios	0	0	0	0	0	0
c4) Servicios Financieros, Bancarios y Comerciales	0	0	0	0	0	0
c5) Servicios de Instalación, Reparación, Mantenimiento y Conservación	0	0	0	0	0	0
c6) Servicios de Comunicación Social y Publicidad	0	0	0	0	0	0
c7) Servicios de Traslado y Viáticos	0	0	0	0	0	0
c8) Servicios Oficiales	0	0	0	0	0	0
c9) Otros Servicios Generales	0	0	0	0	0	0
D. Transferencias, Asignaciones, Subsidios y Otras Ayudas (D=d1+d2+d3+d4+d5+d6+d7)	279,606,392	6,814,235	272,792,157	261,507,157	255,193,876	11,285,000
d1) Transferencias Internas y Asignaciones al Sector Público	277,866,392	6,814,235	271,052,157	259,767,157	253,453,876	11,285,000
d2) Transferencias al Resto del Sector Público	0	0	0	0	0	0
d3) Subsidios y Subvenciones	0	0	0	0	0	0
d4) Ayudas Sociales	1,740,000	0	1,740,000	1,740,000	1,740,000	0
d5) Pensiones y Jubilaciones	0	0	0	0	0	0
d6) Transferencias a Fideicomisos, Mandatos y Otros Análogos	0	0	0	0	0	0
d7) Transferencias a la Seguridad Social	0	0	0	0	0	0
d8) Donativos	0	0	0	0	0	0
d9) Transferencias al Exterior	0	0	0	0	0	0
E. Bienes Muebles, Inmuebles e Intangibles (E=e1+e2+e3+e4+e5+e6+e7+e8+e9)	0	1,448,994	1,448,994	1,448,994	1,448,994	0
e1) Mobiliario y Equipo de Administración	0	9,106	9,106	9,106	9,106	0
e2) Mobiliario y Equipo Educativo y Recreativo	0	0	0	0	0	0
e3) Equipo e Instrumental Médico y de Laboratorio	0	25,200	25,200	25,200	25,200	0
e4) Vehículos y Equipo de Transporte	0	0	0	0	0	0
e5) Equipo de Defensa y Seguridad	0	0	0	0	0	0
e6) Maquinaria, Otros Equipos y Herramientas	0	814,688	814,688	814,688	814,688	0
e7) Activos Biológicos	0	0	0	0	0	0
e8) Bienes Inmuebles	0	0	0	0	0	0
e9) Activos Intangibles	0	600,000	600,000	600,000	600,000	0
F. Inversión Pública (F=f1+f2+f3)	0	222,831,704	222,831,704	132,255,576	121,111,951	90,576,129
f1) Obra Pública en Bienes de Dominio Público	0	222,831,704	222,831,704	132,255,576	121,111,951	90,576,129
f2) Obra Pública en Bienes Propios	0	0	0	0	0	0
f3) Proyectos Productivos y Acciones de Fomento	0	0	0	0	0	0
G. Inversiones Financieras y Otras Provisiones (G=g1+g2+g3+g4+g5+g6+g7)	0	0	0	0	0	0
g1) Inversiones Para el Fomento de Actividades Productivas	0	0	0	0	0	0
g2) Acciones y Participaciones de Capital	0	0	0	0	0	0
g3) Compra de Títulos y Valores	0	0	0	0	0	0
g4) Concesión de Préstamos	0	0	0	0	0	0
g5) Inversiones en Fideicomisos, Mandatos y Otros Análogos	0	0	0	0	0	0
Fideicomiso de Desastres Naturales (Informativo)	0	0	0	0	0	0
g6) Otras Inversiones Financieras	0	0	0	0	0	0
g7) Provisiones para Contingencias y Otras Erogaciones Especiales	0	0	0	0	0	0
H. Participaciones y Aportaciones (H=h1+h2+h3)	0	0	0	0	0	0
h1) Participaciones	0	0	0	0	0	0
h2) Aportaciones	0	0	0	0	0	0
h3) Convenios	0	0	0	0	0	0
I. Deuda Pública (I=i1+i2+i3+i4+i5+i6+i7)	0	0	0	0	0	0
i1) Amortización de la Deuda Pública	0	0	0	0	0	0
i2) Intereses de la Deuda Pública	0	0	0	0	0	0
i3) Comisiones de la Deuda Pública	0	0	0	0	0	0
i4) Gastos de la Deuda Pública	0	0	0	0	0	0
i5) Costo por Coberturas	0	0	0	0	0	0
i6) Apoyos Financieros	0	0	0	0	0	0
i7) Adeudos de Ejercicios Fiscales Anteriores (ADEFAS)	0	0	0	0	0	0

Concepto	Egresos					Subejercicio
	Aprobado	Ampliaciones/ (Reducciones)	Modificado	Devengado	Pagado	
II. Gasto Etiquetado (II=A+B+C+D+E+F+G+H+I)	-	204,244,481	204,244,481	198,824,072	198,824,072	5,420,409
A. Servicios Personales (A=a1+a2+a3+a4+a5+a6+a7)	0	0	0	0	0	0
a1) Remuneraciones al Personal de Carácter Permanente	0	0	0	0	0	0
a2) Remuneraciones al Personal de Carácter Transitorio	0	0	0	0	0	0
a3) Remuneraciones Adicionales y Especiales	0	0	0	0	0	0
a4) Seguridad Social	0	0	0	0	0	0
a5) Otras Prestaciones Sociales y Económicas	0	0	0	0	0	0
a6) Previsiones	0	0	0	0	0	0
a7) Pago de Estímulos a Servidores Públicos	0	0	0	0	0	0
B. Materiales y Suministros (B=b1+b2+b3+b4+b5+b6+b7+b8+b9)	0	0	0	0	0	0
b1) Materiales de Administración, Emisión de Documentos y Artículos Oficiales	0	0	0	0	0	0
b2) Alimentos y Utensilios	0	0	0	0	0	0
b3) Materias Primas y Materiales de Producción y Comercialización	0	0	0	0	0	0
b4) Materiales y Artículos de Construcción y de Reparación	0	0	0	0	0	0
b5) Productos Químicos, Farmacéuticos y de Laboratorio	0	0	0	0	0	0
b6) Combustibles, Lubricantes y Aditivos	0	0	0	0	0	0
b7) Vestuario, Blancos, Prendas de Protección y Artículos Deportivos	0	0	0	0	0	0
b8) Materiales y Suministros Para Seguridad	0	0	0	0	0	0
b9) Herramientas, Refacciones y Accesorios Menores	0	0	0	0	0	0
C. Servicios Generales (C=c1+c2+c3+c4+c5+c6+c7+c8+c9)	0	0	0	0	0	0
c1) Servicios Básicos	0	0	0	0	0	0
c2) Servicios de Arrendamiento	0	0	0	0	0	0
c3) Servicios Profesionales, Científicos, Técnicos y Otros Servicios	0	0	0	0	0	0
c4) Servicios Financieros, Bancarios y Comerciales	0	0	0	0	0	0
c5) Servicios de Instalación, Reparación, Mantenimiento y Conservación	0	0	0	0	0	0
c6) Servicios de Comunicación Social y Publicidad	0	0	0	0	0	0
c7) Servicios de Traslado y Viáticos	0	0	0	0	0	0
c8) Servicios Oficiales	0	0	0	0	0	0
c9) Otros Servicios Generales	0	0	0	0	0	0
D. Transferencias, Asignaciones, Subsidios y Otras Ayudas (D=d1+d2+d3+d4+d5+d6+d7)	0	0	0	0	0	0
d1) Transferencias Internas y Asignaciones al Sector Público	0	0	0	0	0	0
d2) Transferencias al Resto del Sector Público	0	0	0	0	0	0
d3) Subsidios y Subvenciones	0	0	0	0	0	0
d4) Ayudas Sociales	0	0	0	0	0	0
d5) Pensiones y Jubilaciones	0	0	0	0	0	0
d6) Transferencias a Fideicomisos, Mandatos y Otros Análogos	0	0	0	0	0	0
d7) Transferencias a la Seguridad Social	0	0	0	0	0	0
d8) Donativos	0	0	0	0	0	0
d9) Transferencias al Exterior	0	0	0	0	0	0
E. Bienes Muebles, Inmuebles e Intangibles (E=e1+e2+e3+e4+e5+e6+e7+e8+e9)	0	0	0	0	0	0
e1) Mobiliario y Equipo de Administración	0	0	0	0	0	0
e2) Mobiliario y Equipo Educativo y Recreativo	0	0	0	0	0	0
e3) Equipo e Instrumental Médico y de Laboratorio	0	0	0	0	0	0
e4) Vehículos y Equipo de Transporte	0	0	0	0	0	0
e5) Equipo de Defensa y Seguridad	0	0	0	0	0	0
e6) Maquinaria, Otros Equipos y Herramientas	0	0	0	0	0	0
e7) Activos Biológicos	0	0	0	0	0	0
e8) Bienes Inmuebles	0	0	0	0	0	0
e9) Activos Intangibles	0	0	0	0	0	0
F. Inversión Pública (F=f1+f2+f3)	0	204,244,481	204,244,481	198,824,072	198,824,072	5,420,409
f1) Obra Pública en Bienes de Dominio Público	0	204,244,481	204,244,481	198,824,072	198,824,072	5,420,409
f2) Obra Pública en Bienes Propios	0	0	0	0	0	0
f3) Proyectos Productivos y Acciones de Fomento	0	0	0	0	0	0
G. Inversiones Financieras y Otras Provisiones (G=g1+g2+g3+g4+g5+g6+g7)	0	0	0	0	0	0
g1) Inversiones Para el Fomento de Actividades Productivas	0	0	0	0	0	0
g2) Acciones y Participaciones de Capital	0	0	0	0	0	0
g3) Compra de Títulos y Valores	0	0	0	0	0	0
g4) Concesión de Préstamos	0	0	0	0	0	0
g5) Inversiones en Fideicomisos, Mandatos y Otros Análogos	0	0	0	0	0	0
Fideicomiso de Desastres Naturales (Informativo)	0	0	0	0	0	0
g6) Otras Inversiones Financieras	0	0	0	0	0	0
g7) Provisiones para Contingencias y Otras Erogaciones Especiales	0	0	0	0	0	0
H. Participaciones y Aportaciones (H=h1+h2+h3)	0	0	0	0	0	0
h1) Participaciones	0	0	0	0	0	0
h2) Aportaciones	0	0	0	0	0	0
h3) Convenios	0	0	0	0	0	0
I. Deuda Pública (I=i1+i2+i3+i4+i5+i6+i7)	0	0	0	0	0	0
i1) Amortización de la Deuda Pública	0	0	0	0	0	0
i2) Intereses de la Deuda Pública	0	0	0	0	0	0
i3) Comisiones de la Deuda Pública	0	0	0	0	0	0
i4) Gastos de la Deuda Pública	0	0	0	0	0	0
i5) Costo por Coberturas	0	0	0	0	0	0
i6) Apoyos Financieros	0	0	0	0	0	0
i7) Adeudos de Ejercicios Fiscales Anteriores (ADEFAS)	0	0	0	0	0	0
III. Total de Egresos (III = I + II)	279,606,392	421,710,944	701,317,336	594,035,799	576,578,893	107,281,538

SERVICIOS DE AGUA POTABLE Y ALCANTARILLADO DE OAXACA						
Estado Analítico del Ejercicio del Presupuesto de Egresos Detallado - LDF						
Clasificación Administrativa						
Del 1 de enero al 31 de Diciembre de 2018						
(PESOS)						
Concepto	Egresos					Subejercicio
	Aprobado	Ampliaciones/ (Reducciones)	Modificado	Devengado	Pagado	
I. Gasto No Etiquetado (I=A+B+C+D+E+F+G+H)	279,606,392	217,466,463	497,072,855	395,211,727	377,754,821	101,861,128
A. SERVICIOS DE AGUA POTABLE Y ALCANTARILLADO DE OAXACA	279,606,392	217,466,463	497,072,855	395,211,727	377,754,821	101,861,128
II. Gasto Etiquetado (II=A+B+C+D+E+F+G+H)	0	204,244,481	204,244,481	198,824,072	198,824,072	5,420,409
A. SERVICIOS DE AGUA POTABLE Y ALCANTARILLADO DE OAXACA	0	204,244,481	204,244,481	198,824,072	198,824,072	5,420,409
III. Total de Egresos (III = I + II)	279,606,392	421,710,944	701,317,336	594,035,799	576,578,893	107,281,537

SERVICIOS DE AGUA POTABLE Y ALCANTARILLADO DE OAXACA						
Estado Analítico del Ejercicio del Presupuesto de Egresos Detallado - LDF						
Clasificación Funcional (Finalidad y Función)						
Del 1 de enero al 31 de Diciembre de 2018						
(PESOS)						
Concepto	Egresos					Subejercicio
	Aprobado	Ampliaciones/ (Reducciones)	Modificado	Devengado	Pagado	
I. Gasto No Etiquetado (I=A+B+C+D)	279,606,392	181,977,231	461,583,623	359,722,495	342,265,589	101,861,129
A. Gobierno (A=a1+a2+a3+a4+a5+a6+a7+a8)	0	0	0	0	0	0
a1) Legislación	0	0	0	0	0	0
a2) Justicia	0	0	0	0	0	0
a3) Coordinación de la Política de Gobierno	0	0	0	0	0	0
a4) Relaciones Exteriores	0	0	0	0	0	0
a5) Asuntos Financieros y Hacendarios	0	0	0	0	0	0
a6) Seguridad Nacional	0	0	0	0	0	0
a7) Asuntos de Orden Público y de Seguridad Interior	0	0	0	0	0	0
a8) Otros Servicios Generales	0	0	0	0	0	0
B. Desarrollo Social (B=b1+b2+b3+b4+b5+b6+b7)	279,606,392	181,977,231	461,583,623	359,722,495	342,265,589	101,861,129
b1) Protección Ambiental	0	70,073,283	70,073,283	70,073,283	70,073,283	0
b2) Vivienda y Servicios a la Comunidad	279,606,392	111,903,948	391,510,340	289,649,212	272,192,306	101,861,129
b3) Salud	0	0	0	0	0	0
b4) Recreación, Cultura y Otras Manifestaciones Sociales	0	0	0	0	0	0
b5) Educación	0	0	0	0	0	0
b6) Protección Social	0	0	0	0	0	0
b7) Otros Asuntos Sociales	0	0	0	0	0	0
C. Desarrollo Económico (C=c1+c2+c3+c4+c5+c6+c7+c8+c9)	0	0	0	0	0	0
c1) Asuntos Económicos, Comerciales y Laborales en General	0	0	0	0	0	0
c2) Agropecuaria, Silvicultura, Pesca y Caza	0	0	0	0	0	0
c3) Combustibles y Energía	0	0	0	0	0	0
c4) Minería, Manufacturas y Construcción	0	0	0	0	0	0
c5) Transporte	0	0	0	0	0	0
c6) Comunicaciones	0	0	0	0	0	0
c7) Turismo	0	0	0	0	0	0
c8) Ciencia, Tecnología e Innovación	0	0	0	0	0	0
c9) Otras Industrias y Otros Asuntos Económicos	0	0	0	0	0	0
D. Otras No Clasificadas en Funciones Anteriores (D=d1+d2+d3+d4)	0	0	0	0	0	0
d1) Transacciones de la Deuda Pública / Costo Financiero de la Deuda	0	0	0	0	0	0
d2) Transferencias, Participaciones y Aportaciones Entre Diferentes Niveles y Órdenes de Gobierno	0	0	0	0	0	0
d3) Saneamiento del Sistema Financiero	0	0	0	0	0	0
d4) Adeudos de Ejercicios Fiscales Anteriores	0	0	0	0	0	0
II: Gasto Etiquetado (II=A+B+C+D)	0	239,733,713	239,733,713	234,313,304	234,313,304	5,420,409
A. Gobierno (A=a1+a2+a3+a4+a5+a6+a7+a8)	0	0	0	0	0	0
a1) Legislación	0	0	0	0	0	0
a2) Justicia	0	0	0	0	0	0
a3) Coordinación de la Política de Gobierno	0	0	0	0	0	0
a4) Relaciones Exteriores	0	0	0	0	0	0
a5) Asuntos Financieros y Hacendarios	0	0	0	0	0	0
a6) Seguridad Nacional	0	0	0	0	0	0
a7) Asuntos de Orden Público y de Seguridad Interior	0	0	0	0	0	0
a8) Otros Servicios Generales	0	0	0	0	0	0
B. Desarrollo Social (B=b1+b2+b3+b4+b5+b6+b7)	0	239,733,713	239,733,713	234,313,304	234,313,304	5,420,409
b1) Protección Ambiental	0	0	0	0	0	0
b2) Vivienda y Servicios a la Comunidad	0	239,733,713	239,733,713	234,313,304	234,313,304	5,420,409
b3) Salud	0	0	0	0	0	0
b4) Recreación, Cultura y Otras Manifestaciones Sociales	0	0	0	0	0	0
b5) Educación	0	0	0	0	0	0
b6) Protección Social	0	0	0	0	0	0
b7) Otros Asuntos Sociales	0	0	0	0	0	0
C. Desarrollo Económico (C=c1+c2+c3+c4+c5+c6+c7+c8+c9)	0	0	0	0	0	0
c1) Asuntos Económicos, Comerciales y Laborales en General	0	0	0	0	0	0
c2) Agropecuaria, Silvicultura, Pesca y Caza	0	0	0	0	0	0
c3) Combustibles y Energía	0	0	0	0	0	0
c4) Minería, Manufacturas y Construcción	0	0	0	0	0	0
c5) Transporte	0	0	0	0	0	0
c6) Comunicaciones	0	0	0	0	0	0
c7) Turismo	0	0	0	0	0	0
c8) Ciencia, Tecnología e Innovación	0	0	0	0	0	0
c9) Otras Industrias y Otros Asuntos Económicos	0	0	0	0	0	0
D. Otras No Clasificadas en Funciones Anteriores (D=d1+d2+d3+d4)	0	0	0	0	0	0
d1) Transacciones de la Deuda Pública / Costo Financiero de la Deuda	0	0	0	0	0	0
d2) Transferencias, Participaciones y Aportaciones Entre Diferentes Niveles y Órdenes de Gobierno	0	0	0	0	0	0
d3) Saneamiento del Sistema Financiero	0	0	0	0	0	0
d4) Adeudos de Ejercicios Fiscales Anteriores	0	0	0	0	0	0
III. Total de Egresos (III = I + II)	279,606,392	421,710,944	701,317,336	594,035,799	576,578,893	107,281,538

SERVICIOS DE AGUA POTABLE Y ALCANTARILLADO DE OAXACA
Estado Analítico del Ejercicio del Presupuesto de Egresos Detallado - LDF
Clasificación de Servicios Personales por Categoría
Del 1 de enero al 31 de Diciembre de 2018
(PESOS)

Concepto	Egresos					Subejercicio
	Aprobado	Ampliaciones/ (Reducciones)	Modificado	Devengado	Pagado	
I. Gasto No Etiquetado (I=A+B+C+D+E+F)	170,190,123	12,817,217	183,007,340	183,007,340	179,679,371	6,313,281
A. Personal Administrativo	170,190,123	12,817,217	183,007,340	183,007,340	179,679,371	6,313,281
B. Magisterio	0	0	0	0	0	0
C. Servicios de Salud (C=c1+c2)	0	0	0	0	0	0
c1) Personal Administrativo	0	0	0	0	0	0
c2) Personal Médico, paramédico y afín	0	0	0	0	0	0
D. Seguridad Pública	0	0	0	0	0	0
E. Gastos asociados a la implementación de nuevas leyes federales o reformas a las mismas (E=e1+e2)	0	0	0	0	0	0
e1) Nombre del Programa o Ley 1	0	0	0	0	0	0
e2) Nombre del Programa o Ley 2	0	0	0	0	0	0
F. Sentencias laborales definitivas	0	0	0	0	0	0
II. Gasto Etiquetado (I=A+B+C+D+E+F)	0	0	0	0	0	0
A. Personal Administrativo	0	0	0	0	0	0
B. Magisterio	0	0	0	0	0	0
C. Servicios de Salud (C=c1+c2)	0	0	0	0	0	0
c1) Personal Administrativo	0	0	0	0	0	0
c2) Personal Médico, paramédico y afín	0	0	0	0	0	0
D. Seguridad Pública	0	0	0	0	0	0
E. Gastos asociados a la implementación de nuevas leyes federales o reformas a las mismas (E=e1+e2)	0	0	0	0	0	0
e1) Nombre del Programa o Ley 1	0	0	0	0	0	0
e2) Nombre del Programa o Ley 2	0	0	0	0	0	0
F. Sentencias laborales definitivas	0	0	0	0	0	0
III. Total de Gasto en Servicios Personales (III = I + II)	170,190,123	12,817,217	183,007,340	183,007,340	179,679,371	6,313,281

SERVICIOS DE AGUA POTABLE Y ALCANTARILLADO DE OAXACA Informe sobre Estudios Actuariales - LDF					
	Pensiones y jubilaciones	Salud	Riesgos de trabajo	Invalidez y vida	Otras prestaciones sociales
<p>Tipo de Sistema Prestación laboral o Fondo general para trabajadores del estado o municipio Beneficio definido, Contribución definida o Mixto</p> <p>Población afiliada Activos Edad máxima Edad mínima Edad promedio Pensionados y Jubilados Edad máxima Edad mínima Edad promedio Beneficiarios Promedio de años de servicio (trabajadores activos) Aportación individual al plan de pensión como % del salario Aportación del ente público al plan de pensión como % del salario Crecimiento esperado de los pensionados y jubilados (como %) Crecimiento esperado de los activos (como %) Edad de Jubilación o Pensión Esperanza de vida</p> <p>Ingresos del Fondo Ingresos Anuales al Fondo de Pensiones</p> <p>Nómina anual Activos Pensionados y Jubilados Beneficiarios de Pensionados y Jubilados</p> <p>Monto mensual por pensión Máximo Mínimo Promedio</p> <p>Monto de la reserva</p> <p>Valor presente de las obligaciones Pensiones y Jubilaciones en curso de pago Generación actual Generaciones futuras</p> <p>Valor presente de las contribuciones asociadas a los años futuros de cotización X% Generación actual Generaciones futuras</p> <p>Valor presente de aportaciones Generación actual Generaciones futuras Otros Ingresos</p> <p>Déficit/superávit actuarial Generación actual Generaciones futuras</p> <p>Periodo de suficiencia Año de descapitalización Tasa de rendimiento</p> <p>Estudio actuarial Año de elaboración del estudio actuarial Empresa que elaboró el estudio actuarial</p>					



GOBIERNO DEL ESTADO
DE OAXACA

SERVICIOS DE SALUD DEL ESTADO DE OAXACA

SERVICIOS DE SALUD DE OAXACA

CUENTA PUBLICA PERÍODO (ENERO –DICIEMBRE 2018)

RESULTADOS GENERALES

El Fondo de Aportaciones para los Servicios de Salud FASSA es el segundo de los siete fondos contemplados en la Ley de Coordinación Fiscal e identificados en el Presupuesto de Egresos de la Federación como Ramo 33; estos recursos son aplicados exclusivamente para la prestación de los servicios de salud, en los términos de los artículos 3,13, y 18 de la Ley General de Salud vigente en el ejercicio que se informa.

Como institución operadora de este Fondo en el Estado de Oaxaca fue creado el organismo público descentralizado denominado Servicios de Salud de Oaxaca, derivado de la suscripción del Acuerdo de Coordinación para la Descentralización de los Servicios de Salud, con la Secretaría de Salud Federal.

Los recursos transferidos al estado a través de este fondo se destinan a la organización, control y vigilancia de la prestación de los servicios y establecimientos de salud, brindar servicios de atención médica, preferentemente en beneficio de grupos vulnerables, atendiendo problemas de salud, visual, auditiva, familiar, mental, atención materno infantil, programas de nutrición, con especial interés en las acciones preventivas, campañas epidemiológicas a la población abierta y hospitalización, otorgando la atención a través de unidades médicas de primer nivel, apoyadas con hospitales generales e integrales en todas las regiones del Estado, en el ánimo de hacer cada vez más accesibles los servicios en este rubro, así como, fomento y control sanitario.

Para el ejercicio 2018 a través de este fondo, se autorizaron recursos del orden de 4 mil 256 millones 675 mil 351 pesos; al mes de diciembre de 2018, el presupuesto se ha modificado a 4 mil 474 millones 029 mil 902 pesos y durante el período enero a diciembre 2018 se ejercieron 4 mil 376 millones 175 mil 136 pesos.

EJERCICIO FISCAL 2018

CUENTAS	MODIFICADO	EJERCIDO
Gasto de Operación	4,360,227,649.90	4,319,414,623.50
Servicios Personales	2,545,845,460.00	2,545,845,460.00
Servicios Generales	1,638,917,719.19	1,617,201,762.26
Materiales y Suministros	175,464,470.71	156,367,401.24
Gasto de Inversión	113,802,252.85	56,760,512.87
Bienes Muebles e Inmuebles	41,230,423.72	41,142,205.37
Obra Pública	72,571,829.13	15,618,307.50
TOTAL	4,474,029,902.75	4,376,175,136.37

De igual manera, se reporta lo relativo a laudos laborales y sentencias condenatorias, los cuales han sido dictaminados por autoridad judicial, mismos que podrán actualizarse en el momento en que sean exigibles, dado que no se cuenta con recursos para su cobertura. Actualmente el monto de los laudos asciende a \$ 100,561,691.61 y las sentencias condenatorias a \$ 34,718,869.89.

CONCEPTO	EJERCICIO FISCAL 2018	EJERCICIO FISCAL 2017	CONCEPTO	EJERCICIO FISCAL 2018	EJERCICIO FISCAL 2017
ACTIVO			PASIVO		
ACTIVO CIRCULANTE			PASIVO CIRCULANTE		
EFFECTIVO Y EQUIVALENTES	817,303,616	803,776,900	CUENTAS POR PAGAR A CORTO PLAZO	7,700,998,944	5,830,456,816
DERECHOS A RECIBIR EFECTIVO O EQUIVALENTES	7,634,497,729	5,728,654,409	Total de PASIVO CIRCULANTE	7,700,998,944	5,830,456,816
DERECHO A RECIBIR BIENES O SERVICIOS	96,514,653	95,592,437	PASIVO NO CIRCULANTE		
ALMACENES	0	0	CUENTAS POR PAGAR A LARGO PLAZO	401,424,698	404,601,829
Total de ACTIVO CIRCULANTE	8,548,315,998	6,628,023,746	Total de PASIVO NO CIRCULANTE	401,424,698	404,601,829
ACTIVO NO CIRCULANTE			TOTAL PASIVO	8,102,423,643	6,235,058,645
DERECHOS A RECIBIR EFECTIVO O EQUIVALENTES A LARGO PLAZO	248,423,348	248,423,367	HACIENDA PÚBLICA/PATRIMONIO		
BIENES INMUEBLES, INFRAESTRUCTURA Y CONSTRUCCIONES EN PROCESO	2,912,288,947	2,831,941,406	HACIENDA PÚBLICA/PATRIMONIO CONTRIBUIDO		
BIENES MUEBLES	997,464,792	895,432,181	DONACIONES DE CAPITAL	94,757,435	94,757,435
ACTIVOS INTANGIBLES	2,557,640	2,489,138	ACTUALIZACIÓN DE LA HACIENDA PÚBLICA/ PATRIMONIO	85,719,190	85,719,190
ACTIVOS DIFERIDOS	2,563,793	2,563,793	Total de HACIENDA PÚBLICA/PATRIMONIO CONTRIBUIDO	180,476,625	180,476,625
Total de ACTIVO NO CIRCULANTE	4,163,298,520	3,980,849,884	HACIENDA PÚBLICA/PATRIMONIO GENERADO		
TOTAL DE ACTIVOS	12,711,614,518	10,608,873,630	RESULTADOS DE EJERCICIO (AHORRO/ DESAHORRO)	0	0
			RESULTADOS DE EJERCICIOS ANTERIORES	4,158,676,192	3,865,749,431
			RECTIFICACIONES DE RESULTADOS DE EJECICIOS ANTERIORES	-8,409,782	-8,409,782
			Total de HACIENDA PÚBLICA/PATRIMONIO GENERADO	4,150,266,410	3,857,339,649
			TOTAL HACIENDA	4,330,743,035	4,037,816,274
			Resultados del Ejercicio (Ahorro/Desahorro)	278,447,840	335,998,711
			Total de Pasivo y Patrimonio/Hacienda Pública	12,711,614,518	10,608,873,630



Bajo protesta de decir verdad
 C.P. JUAN CARLOS VÁSQUEZ LORENZANA
 JEFE DE LA UNIDAD DE INFORMACIÓN FINANCIERA

Lugar y fecha de generación: Reyes Mantecón, Oaxaca; a 21 de FEBRERO del Estado
 LIC. JOSÉ LUIS MONROY FLORES
 SECRETARIO DE SALUD Y DIRECTOR GENERAL DE LOS SSO.

SUBDIRECTOR GENERAL DE ADMINISTRACIÓN Y FINANZAS
 SECRETARÍA DE SALUD
 Servicios de Salud de Oaxaca
 Dirección General

CONCEPTO	EJERCICIO FISCAL 2018	EJERCICIO FISCAL 2017	CONCEPTO	EJERCICIO FISCAL 2018	EJERCICIO FISCAL 2017
INGRESOS Y OTROS BENEFICIOS			GASTOS Y OTRAS PERDIDAS		
PARTICIPACIONES, APORTACIONES, TRANSFERENCIAS, ASIGNACIONES, SUBSIDIOS Y OTRAS AYUDAS	5,283,699,516	4,531,420,019	TRANSFERENCIAS, ASIGNACIONES, SUBSIDIOS Y OTRAS AYUDAS	4,736,201,792	4,195,421,307
TRANSFERENCIAS, ASIGNACIONES, SUBSIDIOS Y OTRAS AYUDAS	5,283,699,516	4,531,420,019	TRANSFERENCIAS INTERNAS Y ASIGNACIONES AL SECTOR PÚBLICO	4,678,540,648	4,193,146,307
TOTAL DE INGRESOS Y OTROS BENEFICIOS	5,283,699,516	4,531,420,019	AYUDAS SOCIALES	57,661,144	2,275,000
			INVERSIÓN PÚBLICA	269,049,884	0
			INVERSIÓN PÚBLICA NO CAPITALIZABLE	269,049,884	0
			TOTAL DE GASTOS Y OTRAS PERDIDAS	5,005,251,676	4,195,421,307
			AHORRO NETO DEL EJERCICIO	278,447,840	335,998,711

2

Bajo protesta de decir verdad declaramos que los estados financieros y sus Notas son razonablemente correctos y responsabilidad de los mismos.
C.P. JUAN CARLOS VASQUEZ LORENZANA
 JEFE DE LA UNIDAD DE INFORMACIÓN FINANCIERA

Lugar y fecha de generación: Reyes Mantecón, Oaxaca; a 21 de FEBRERO del Estado de Oaxaca.
LIC. JOSÉ LUIS MONROY FLORES,
 SUBDIRECTOR GENERAL DE ADMINISTRACIÓN Y FINANZAS



SECRETARIO DE SALUD Y DIRECTOR GENERAL DE LOS SSO.
MTRO. DONATO JUSTO CASAS ESCAMILLA

Concepto	Contribuido	Hacienda Pública/ Patrimonio		Ajustes por Cambios de Valor		Total
		Ejerc. Ant.	Generado Del Ejercicio			
Rectificaciones de Resultados de Ejercicios Anteriores	0	-8,409,782	0	0	0	-8,409,782
CAMBIOS EN POLÍTICAS CONTABLES	0	-8,409,782	0	0	0	-8,409,782
Patrimonio Neto Inicial Ajustado del Ejercicio	352,445,569	0	0	0	0	352,445,569
ACTUALIZACIONES DEL PATRIMONIO	260,351,367	0	0	0	0	260,351,367
DONACIONES DE CAPITAL	92,094,202	0	0	0	0	92,094,202
Variaciones de la Hacienda Pública / Patrimonio Neto del Ejercicio	0	0	3,931,055,620	0	0	3,931,055,620
RESULTADOS DE EJERCICIOS ANTERIORES	0	0	3,454,600,067	0	0	3,454,600,067
RESULTADOS DEL EJERCICIO (AHORRO/ DESAHORRO)	0	0	476,455,553	0	0	476,455,553
Hacienda Pública / Patrimonio Neto Final del Ejercicio 2017	352,445,569	-8,409,782	3,931,055,620	0	0	4,275,091,408
Cambios en la Hacienda Pública / Patrimonio Neto del Ejercicio 2018	180,476,625	0	0	0	0	180,476,625
ACTUALIZACIONES DEL PATRIMONIO	85,719,190	0	0	0	0	85,719,190
DONACIONES DE CAPITAL	94,757,435	0	0	0	0	94,757,435
Variaciones de la Hacienda Pública / Patrimonio Neto del Ejercicio	0	0	4,201,748,142	-8,409,782	0	4,193,338,360
RESULTADOS DE EJERCICIOS ANTERIORES	0	0	3,865,749,431	0	0	3,865,749,431
RESULTADOS DEL EJERCICIO (AHORRO/ DESAHORRO)	0	0	335,998,711	0	0	335,998,711
Saldo Neto en la Hacienda Pública / Patrimonio 2018	180,476,625	0	4,201,748,142	-8,409,782	0	4,373,814,985

Bajo protesta de decir verdad declaramos que los estados financieros y sus Notas son razonablemente correctos y responsabilidad del emisor.
 C.P. JUAN CARLOS VÁSQUEZ LORENZANA
 JEFE DE LA UNIDAD DE INFORMACIÓN FINANCIERA

Lugar y fecha de generación: Reyes Mantecón, Oaxaca; a 21 de FEBRERO de 2019
 LIC. JOSÉ LUIS MONROY FLORES
 GOBIERNO DEL ESTADO DE OAXACA
 SECRETARÍA DE SALUD Y DIRECTOR GENERAL DE LOS SSO.

SUBDIRECTOR GENERAL DE ADMINISTRACIÓN Y FINANZAS
SALUD
 Secretaría de Salud
 Servicios de Salud de Oaxaca
 Dirección General



CONCEPTO	ORIGEN	APLICACION	CONCEPTO	ORIGEN	APLICACION
ACTIVO	19	2,102,740,907	PASIVO	1,870,542,129	3,177,131
ACTIVO CIRCULANTE	0	1,920,292,252	PASIVO CIRCULANTE	1,870,542,129	0
EFFECTIVO Y EQUIVALENTES	0	13,526,715	CUENTAS POR PAGAR A CORTO PLAZO	1,870,542,129	0
DERECHOS A RECIBIR EFECTIVO O EQUIVALENTES	0	1,905,843,320	PASIVO NO CIRCULANTE	0	3,177,131
DERECHOS A RECIBIR BIENES O SERVICIOS	0	922,217	CUENTAS POR PAGAR A LARGO PLAZO	0	3,177,131
ALMACENES	0	0	HACIENDA PÚBLICA/PATRIMONIO	292,926,761	0
ACTIVO NO CIRCULANTE	19	182,448,655	HACIENDA PÚBLICA/PATRIMONIO CONTRIBUIDO	0	0
DERECHOS A RECIBIR EFECTIVO O EQUIVALENTES A LARGO PLAZO	19	0	DONACIONES DE CAPITAL	0	0
BIENES INMUEBLES, INFRAESTRUCTURA Y CONSTRUCCIONES EN PROCESO	0	80,347,541	ACTUALIZACIÓN DE LA HACIENDA PÚBLICA/ PATRIMONIO	0	0
BIENES MUEBLES	0	102,032,612	HACIENDA PÚBLICA/PATRIMONIO GENERADO	292,926,761	0
ACTIVOS INTANGIBLES	0	68,502	RESULTADOS DE EJERCICIO (AHORRO/ DESAHORRO)	0	0
ACTIVOS DIFERIDOS	0	0	RESULTADOS DE EJERCICIOS ANTERIORES	292,926,761	0
			RECTIFICACIONES DE RESULTADOS DE EJECICIOS ANTERIORES	0	0
			RESULTADOS DEL EJERCICIO (AHORRO/DESAHORRO)	752,279,497	0
			TOTALES	2,915,748,387	3,177,131



Bajo protesta de decir verdad declaramos que los estados financieros y sus Notas son razonablemente correctos y responsabilidad del emisor.
E.P. JUAN CARLOS VASQUEZ LORENZANA

JEFE DE LA UNIDAD DE INFORMACIÓN FINANCIERA

LIC. JOSÉ LUIS MONROY FLORES

SUBDIRECTOR GENERAL DE ADMINISTRACIÓN Y FINANZAS

SALUD
 Secretaría de Salud
 Servicios de Salud de Oaxaca
 Dirección General

MIRDO CASAS AUGUSTO CASAS ESCAMILLA

SECRETARIO DE SALUD Y DIRECTOR GENERAL DE LOS SSO.

SERVICIOS DE SALUD DEL ESTADO DE OAXACA
ESTADO DE FLUJO DE EFECTIVO
AL 31 DE DICIEMBRE DE 2018



CUENTA	PERIODO ACTUAL	PERIODO ANTERIOR
FLUJOS DE EFECTIVO DE LAS ACTIVIDADES DE OPERACIÓN		
ORIGEN		
TRANSFERENCIAS INTERNAS Y ASIGNACIONES AL SECTOR PÚBLICO	17,716,866,193.99	14,804,294,937.53
2.1.1.1.5 OTRAS PRESTACIONES SOCIALES Y ECONÓMICAS POR PAGAR A CP	178,096,565.85	210,395,556.18
2.1.1.2.1 DEUDAS POR ADQUISICIÓN DE BIENES Y CONTRATACIÓN DE SERVICIOS POR PAGAR A CP	69,437,026.56	52,366,200.66
2.1.1.2.2 DEUDAS POR ADQUISICIÓN DE BIENES INMUEBLES, MUEBLES E INTANGIBLES POR PAGAR A CP	4,313,129.35	4,320,106.07
2.1.1.3.1 CONTRATISTA POR OBRAS EN BIENES DE DOMINIO PUBLICO POR PAGAR A C.P.	391,637,568.63	128,208,606.76
2.1.1.3.2 CONTRATISTAS POR OBRAS EN BIENES PROPIOS POR PAGAR A CP	2,679,455.44	2,679,455.45
2.1.1.5.1 TRANSFERENCIAS INTERNAS Y ASIGNACIONES AL SECTOR PÚBLICO	1,831,443,530.60	1,471,026,368.47
2.1.1.7.1 RETENCIONES DE IMPUESTOS POR PAGAR A CP	2,990,385,345.43	2,148,848,854.88
2.1.1.7.2 RETENCIONES DEL SISTEMA DE SEGURIDAD SOCIAL POR PAGAR A CP	629,337,436.06	507,498,982.38
2.1.1.7.6 PENAS, MULTAS, ACCESORIOS Y ACTUALIZACIONES POR PAGAR A CP	25,172.90	182.00
2.1.1.7.9 OTRAS RETENCIONES Y CONTRIBUCIONES POR PAGAR A CP	394,264,163.14	364,177,560.47
2.1.1.9.2 MINISTRACIONES DE FONDOS POR PAGAR A CP	378,332,461.00	200,664,561.00
2.1.1.9.4 CUENTAS POR PAGAR POR PRÉSTAMOS OTORGADOS	80,706,463.75	82,007,271.78
2.1.1.9.9 OTRAS CUENTAS POR PAGAR A CP	750,340,625.64	658,263,109.54
2.2.1.1.1 DEUDAS POR ADQUISICIÓN DE BIENES Y CONTRATACIÓN DE SERVICIOS POR PAGAR A LP	401,424,698.49	404,601,829.07
3.1.2.0.0 DONACIONES DE CAPITAL	94,757,435.10	94,757,435.10
3.1.3.0.0 ACTUALIZACIONES DEL PATRIMONIO	85,719,189.87	85,719,189.87
3.2.2.0.0 RESULTADOS DE EJERCICIOS ANTERIORES	4,158,676,192.02	3,865,749,430.84
3.2.5.1.0 CAMBIOS EN POLÍTICAS CONTABLES	-8,409,781.55	-8,409,781.55
4.2.2.1.0 TRANSFERENCIAS INTERNAS Y ASIGNACIONES AL SECTOR PÚBLICO	5,283,699,515.71	4,531,420,018.56
OTROS INGRESOS		
APLICACIÓN	16,899,562,578.43	14,000,518,037.10
1.1.2.2.9 OTRAS CUENTAS POR COBRAR	555,403.21	556,163.83
1.1.2.3.2 DEUDORES POR RESPONSABILIDADES POR COBRAR A CP	16,986,921.00	16,410,649.00
1.1.2.3.9 OTROS DEUDORES DIVERSOS POR COBRAR A CP	7,616,939,881.82	5,711,672,072.69
1.1.2.4.9 OTRAS CONTRIBUCIONES POR COBRAR	15,523.00	15,523.10
1.1.3.1.0 ANTICIPO A PROVEEDORES POR ADQUISICIÓN DE BIENES Y PRESTACIÓN DE SERVICIOS A CP	25,000.00	25,000.00
1.1.3.2.0 ANTICIPO A PROVEEDORES POR ADQUISICIÓN DE BIENES INMUEBLES Y MUEBLES A CORTO PLAZO	3,896,099.74	3,896,099.74
1.1.3.4.2 ANTICIPO A CONTRATISTAS POR OBRA PÚBLICA EN BIENES PROPIOS	92,593,553.69	91,671,336.93
1.2.2.2.9 OTROS DEUDORES DIVERSOS A LARGO PLAZO	248,423,348.26	248,423,367.23
1.2.3.1.0 TERRENOS	94,757,435.10	94,757,435.10
1.2.3.3.0 EDIFICIOS NO RESIDENCIALES	1,015,495,006.60	1,012,160,271.60
1.2.3.5.2 EDIFICACIÓN NO HABITACIONAL EN PROCESO	137,500,969.41	126,379,216.55
1.2.3.5.5 CONSTRUCCIÓN DE VÍAS DE COMUNICACIÓN EN PROCESO	1,200,000.00	1,200,000.00
1.2.3.5.6 OTRAS CONSTRUCCIONES DE INGENIERÍA CIVIL U OBRA PESADA EN PROCESO	712,973,942.96	673,707,601.20
1.2.3.5.7 INSTALACIONES Y EQUIPAMIENTO EN CONSTRUCCIONES EN PROCESO	282,637,599.54	282,637,599.54
1.2.3.6.2 EDIFICACIÓN NO HABITACIONAL EN PROCESO	647,635,567.23	621,010,855.60
1.2.3.6.7 INSTALACIONES Y EQUIPAMIENTO EN CONSTRUCCIONES EN PROCESO	20,007,077.88	20,007,077.88
1.2.3.6.9 TRABAJOS DE ACABADOS EN EDIFICACIONES Y OTROS TRABAJOS ESPECIALIZADOS EN PROCESO	81,348.24	81,348.24
1.2.4.1.1 MUEBLES DE OFICINA Y ESTANTERÍA	50,438,147.34	45,609,603.41
1.2.4.1.3 EQUIPO DE CÓMPUTO Y DE TECNOLOGÍAS DE LA INFORMACIÓN	66,492,241.02	60,898,532.67

1.2.4.1.9	OTROS MOBILIARIOS Y EQUIPOS DE ADMINISTRACIÓN	895,802.61	907,628.65
1.2.4.2.1	EQUIPOS Y APARATOS AUDIOVISUALES	2,880,573.87	2,788,927.10
1.2.4.2.2	APARATOS DEPORTIVOS	293,506.00	293,506.00
1.2.4.2.3	CÁMARAS FOTOGRÁFICAS Y DE VIDEO	341,576.31	282,577.55
1.2.4.2.9	OTRO MOBILIARIO Y EQUIPO EDUCACIONAL Y RECREATIVO	2,826,516.67	983,394.64
1.2.4.3.1	EQUIPO MÉDICO Y DE LABORATORIO	308,103,304.66	255,309,004.43
1.2.4.3.2	INSTRUMENTAL MÉDICO Y DE LABORATORIO	257,106,867.20	239,336,980.04
1.2.4.4.1	AUTOMÓVILES Y CAMIONES	272,563,303.99	255,439,676.47
1.2.4.4.2	CARROCEÍAS Y REMOLQUES	118,701.28	118,701.28
1.2.4.4.9	OTROS EQUIPOS DE TRANSPORTE	87,522.60	87,522.60
1.2.4.6.1	MAQUINARIA Y EQUIPO AGROPECUARIO	3,777,771.00	3,777,771.00
1.2.4.6.4	SISTEMAS DE AIRE ACONDICIONADO, CALEFACCIÓN Y DE REFRIGERACIÓN INDUSTRIAL Y C	1,005,675.44	1,001,175.44
1.2.4.6.5	EQUIPO DE COMUNICACIÓN Y TELECOMUNICACIÓN	5,726,150.45	4,562,336.25
1.2.4.6.6	EQUIPOS DE GENERACIÓN ELÉCTRICA, APARATOS Y ACCESORIOS ELÉCTRICOS	1,303,979.88	717,433.38
1.2.4.6.7	HERRAMIENTAS Y MÁQUINAS-HERRAMIENTA	18,080,101.12	18,078,103.02
1.2.4.6.9	OTROS EQUIPOS	5,298,302.23	5,114,558.23
1.2.4.7.1	BIENES ARTÍSTICOS, CULTURALES Y CIENTÍFICOS	124,748.61	124,748.61
1.2.5.1.0	SOFTWARE	2,223,566.66	2,155,064.69
1.2.5.4.1	LICENCIAS INFORMÁTICAS E INTELECTUALES	334,073.02	334,073.02
1.2.7.1.0	ESTUDIOS, FORMULACIÓN Y EVALUACIÓN DE PROYECTOS	2,563,792.98	2,563,792.98
5.2.1.1.0	ASIGNACIONES AL SECTOR PÚBLICO	4,678,540,647.81	4,193,146,307.49
5.2.4.1.0	AYUDAS SOCIALES A PERSONAS	57,661,144.00	2,275,000.00
5.6.1.1.0	CONSTRUCCIÓN EN BIENES NO CAPITALIZABLES	269,049,884.00	
	INCREMENTO EN EL EFECTIVO Y EQUIVALENTE AL EFECTIVO	817,303,615.56	803,776,900.00
1.1.1.1.2	FONDOS FIJOS DE CAJA	15,491,577.65	35,057,196.75
1.1.1.3.1	BANCOS MONEDA NACIONAL	801,791,537.91	768,699,203.60
1.1.1.6.1	DEPÓSITOS EN GARANTÍA	20,500.00	20,500.00
		817,303,615.56	803,776,900.00

"Cuenta Pública del Estado de Oaxaca del Ejercicio Fiscal 2018"



DESCRIPCION	SALDO INICIAL	PERIODO		SALDO FINAL	FLUJO
		CARGOS	ABONOS		
ACTIVO					
ACTIVO CIRCULANTE	6,628,023,746	20,913,698,796	18,993,406,544	8,548,315,998	1,920,292,252
EFFECTIVO Y EQUIVALENTES	803,776,900	15,934,030,489	15,920,503,773	817,303,616	13,526,715
DERECHOS A RECIBIR EFECTIVO O EQUIVALENTES	5,728,654,409	4,957,293,143	3,051,449,823	7,634,497,729	1,905,843,320
DERECHOS A RECIBIR BIENES O SERVICIOS	95,592,437	22,375,164	21,452,948	96,514,653	922,217
ACTIVO NO CIRCULANTE	3,980,849,884	282,541,870	100,093,234	4,163,298,520	182,448,636
DERECHOS A RECIBIR EFECTIVO O EQUIVALENTES A LARGO PLAZO	248,423,367	---	19	248,423,348	-19
BIENES INMUEBLES, INFRAESTRUCTURA Y CONSTRUCCIONES EN PROCESO	2,831,941,406	---	---	2,831,941,406	---
BIENES MUEBLES	895,432,181	---	---	895,432,181	---
ACTIVOS INTANGIBLES	2,489,138	---	---	2,489,138	---
ACTIVOS DIFERIDOS	2,563,793	---	---	2,563,793	---
TOTAL ACTIVO	10,608,873,630	21,196,240,666	19,093,499,778	12,711,614,518	2,102,740,888

C.P. JUAN CARLOS VÁSQUEZ LORENZANA

JEFE DE LA UNIDAD DE INFORMACIÓN FINANCIERA

LIC. JOSÉ LUIS MONROY FLORES

SUBDIRECTOR GENERAL DE ADMINISTRACIÓN Y FINANZAS



MTRO. DONATO AUGUSTO CASAS ESCAMILLA

SECRETARIO DE SALUD Y DIRECTOR GENERAL DE LOS SSO.

DENOMINACIÓN DE LAS DEUDAS		MONEDA DE CONTRATACIÓN	INSTITUCION O PAÍS ACREEDOR	SALDO INICIAL DEL PERIODO	SALDO FINAL DEL PERIODO
DEUDA PÚBLICA					
Corto Plazo					
Deuda Interna					
	Instituciones de Crédito	PESOS	MEXICO	0	0
	Títulos y Valores			0	0
	Arrendamientos Financieros			0	0
Deuda Externa					
	Organismos Financieros Internacionales			0	0
	Deuda Bilateral			0	0
	Títulos y Valores			0	0
	Arrendamientos Financieros			0	0
	Subtotal a Corto Plazo			0	0
Largo Plazo					
Deuda Interna					
	Instituciones de Crédito	PESOS	MEXICO	0	0
	Títulos y Valores			0	0
	Arrendamientos Financieros			0	0
Deuda Externa					
	Organismos Financieros Internacionales			0	0
	Deuda Bilateral			0	0
	Títulos y Valores			0	0
	Arrendamientos Financieros			0	0
	Subtotal a Largo Plazo			0	0
OTROS PASIVOS					
	OTROS	PESOS	MEXICO	0	0
	SUBTOTAL OTROS PASIVOS			0	0
	TOTAL DEUDA Y OTROS PASIVOS			0	0

SERVICIOS DE SALUD DEL ESTADO DE OAXACA
CUENTA PÚBLICA PERÍODO (ENERO – DICIEMBRE 2018)
INFORME SOBRE PASIVOS CONTINGENTES

NO APLICA

NOTAS A LOS ESTADOS FINANCIEROS

DEL 01 DE ENERO AL 31 DE DICIEMBRE DE 2018
(PESOS)

Remito informe relacionado con la Información Financiera de SERVICIOS DE SALUD DEL ESTADO DE OAXACA, por el período comprendido del periodo de 1° de enero al 31 de diciembre de 2018

NOTAS DE DESGLOSE

I) NOTAS AL ESTADO DE SITUACION FINANCIERA

El Estado de Situación Financiera tiene como propósito mostrar información relativa a los recursos y obligaciones de la entidad.

ACTIVO

CUENTAS	EJERCICIO FISCAL 2018	EJERCICIO FISCAL 2017
ACTIVO CIRCULANTE		
Efectivo Equivalentes	817,303,616	803,776,900
Derechos a recibir efectivo y Esquemas	7,634,497,729	5,728,654,409
Derechos a recibir Bienes o Servicios	96,514,653	95,592,437
Almacenes	0.00	0.00
Total de Activo Circulante	8,548,315,998	6,628,023,746
Deudores diversos a largo plazo	248,423,348	248,423,367
Bienes Inmuebles ,Infraestructura y Construcciones en proceso	2,912,288,947	2,831,941,406
Bienes Muebles	997,464,792	895,432,180
Activos Intangibles	2,557,640	2,489,138
Activos Diferidos	2,563,793	2,563,793
Depreciación, Deterioro y amortización Acumulada de Bienes e Intangibles	0.00	0.00
Total de Activo no Circulante	4,163,298,520	3,980,849,884
TOTAL DE ACTIVOS	12,711,614,518	10,608,873,630

ACTIVO CIRCULANTE

Efectivo y Equivalentes

El rubro de efectivo y equivalentes al 31 de diciembre del ejercicio fiscal 2018, representa los recursos disponibles de la Entidad, para solventar pagos a diversos gastos de operación durante el ejercicio para el buen funcionamiento de las actividades de los Servicios de salud de Oaxaca, así como solventar pagos a proveedores de bienes y servicios.

Derechos a recibir Efectivo o Equivalentes

En el rubro de Derechos a recibir Efectivo y Equivalentes (Otros deudores diversos por cobrar a C.P) el saldo que se expresa en el Estado de Situación Financiera al 31 de diciembre de 2018, corresponden a los pagos efectuados por concepto de viáticos, pasajes y combustibles pendientes de afectación presupuestal, pagos por anticipos a proveedores por adquisición de bienes y prestación de servicios así como anticipos a contratistas por obras públicas en bienes propios, de igual forma se realizaron pagos por conceptos de nóminas del personal regularizado y del personal eventual y que están pendientes para su regularización presupuestal.

ACTIVO NO CIRCULANTE

Está constituido por el conjunto de valores y derechos de realización o disponibilidad con un periodo de tiempo superior a un año.

Otros Deudores Diversos a L.P.

CUENTAS	EJERCICIO FISCAL 2018	EJERCICIO FISCAL 2017
Otros Deudores Diversos a L.P.	248,423,348	248,423,367
Total	248,423,348	248,423,367

Bienes Inmuebles, Muebles e Intangibles

El rubro de Bienes Inmuebles e Intangibles al 31 de diciembre del ejercicio fiscal 2018, está integrado de la siguiente forma:

CUENTAS	EJERCICIO FISCAL 2018	EJERCICIO FISCAL 2017
BIENES INMUEBLES		
Terrenos	94,757,435	94,757,435
Edificios no Habitacionales	1,015,495,007	1,012,160,272
Edificación no Habitacional en proceso	137,500,969	126,379,217
Construcción de vías de comunicación en proceso	1,200,000	1,200,000
Otras construcciones de ingeniería civil u obra pesada en proceso	712,973,943	673,707,601
Instalaciones y equipamiento en construcciones en proceso	282,637,600	282,637,600
Edificación no habitacional en proceso	647,635,567	621,010,856
Instalaciones y equipamiento en construcciones en proceso	20,007,078	20,007,078
Edificación y otros trabajos especializados en proceso	81,348	81,348
BIENES MUEBLES		
Muebles de Oficina y Estantería	50,438,147	45,609,603
Equipo de Cómputo y Tecnologías de la Información	66,492,241	60,898,533
Otros Mobiliarios y Equipos de Admón.	895,803	907,629
Equipos y Aparatos Audiovisuales	2,880,574	2,788,927
Aparatos Deportivos	293,506	293,506
Cámaras Fotográficas y de Video	341,576	282,578
Otro Mobiliario y Equipo Educativo Y Recreativo	2,826,517	983,395
Equipo Médico y de Laboratorio	308,103,305	255,309,004
Instrumental Médico y de Laboratorio	257,106,867	239,336,980
Automóviles y Camiones	272,563,304	255,439,676
Carrocerías y Remolques	118,701	118,701
Otros Equipos de Transportes	87,523	87,523
Maquinaria y Equipo Agropecuario	3,777,771	3,777,771
Sistema De Aire Acondicionado, Calefacción y de Refrigeración Industrial y Comercial	1,005,675	1,001,175
Equipo de Comunicación y de Telecomunicación	5,726,150	4,562,336
Equipos de Generación Eléctrica, aparatos y accesorios eléctricos	1,303,980	717,433

Herramientas y Máquinas Herramienta	18,080,101	18,078,103
Otros Equipos	5,298,302	5,114,558
Bienes Artísticos, Culturales y Científicos	124,749	124,749
ACTIVOS INTANGIBLES		
Software	2,223,567	2,155,065
Licencias informáticas e intelectuales	334,073	334,073
ACTIVOS DIFERIDOS		
Estudios, Formulación y Evaluación de proyectos	2,563,793	2,563,793
TOTAL ACTIVO NO CIRCULANTE	4,163,298,520	3,980,849,884

Al 31 de Diciembre de 2018, el saldo del rubro de Activo no Circulante es de \$4,163,298,520 pesos.

PASIVO

El saldo de este rubro al 31 de Diciembre, asciende a la cantidad de \$ 8,102,423,643 pesos que corresponden a los compromisos de pagos adquiridos en diversos ejercicios fiscales con varios proveedores y prestadores de servicios por las adquisiciones de bienes y contratación de servicios por pagar, también este rubro se contemplan los montos de las provisiones de nóminas (retenciones de los trabajadores) correspondiente al período enero-diciembre de 2018, detallándose de la siguiente forma:

PASIVO CIRCULANTE

CUENTAS	EJERCICIO FISCAL 2018	EJERCICIO FISCAL 2017
Cuentas por Pagar a corto plazo		
Otras Prestaciones Sociales y Económicas por Pagar a C.P.	178,096,566	210,395,556
Deudas por Adquisición de Bienes y Contratación de Servicios por Pagar a CP	69,437,027	52,366,201
Deudas por Adquisición de Bienes Inmuebles, Muebles e Intangibles por pagar a C.P.	4,313,129	4,320,106
Contratistas por Obras en Bienes de Dominio Público por Pagar a C.P.	391,637,569	128,208,607
Contratistas por Obras en Bienes Propios por pagar a C.P.	2,679,455	2,679,455
Transferencias Internas y Asignaciones al Sector Público	1,831,443,531	1,471,026,368
Retenciones de Impuestos por Pagar a CP	2,990,385,345	2,148,848,855
Retenciones del Sistema de seguridad social por Pagar a CP	629,337,436	507,498,982
Penas, Multas, Accesorios y Actualizaciones por pagar a C.P.	25,173	182
Otras retenciones y Contribuciones por Pagar a CP	394,264,163	364,177,560
Ministraciones de Fondos por pagar a C.P.	378,332,461	200,664,561
Cuentas por Pagar por Préstamos Otorgados	80,706,464	82,007,272
Fondos Rotatorios por Pagar a CP	0.00	0.00
Otras Cuentas por Pagar a corto plazo	750,340,626	658,263,110
TOTAL	7,700,998,944	5,830,456,816

PASIVO NO CIRCULANTE

CUENTAS	EJERCICIO FISCAL 2018	EJERCICIO FISCAL 2017
---------	-----------------------	-----------------------

Deudas por Adquisición de Bienes y Contratación de Servicios por Pagar a L.P.	401,424,698	404,601,829
---	-------------	-------------

HACIENDA PÚBLICA/PATRIMONIO

CUENTAS	EJERCICIO FISCAL 2018	EJERCICIO FISCAL 2017
HACIENDA PÚBLICA/PATRIMONIO GENERADO		
Resultados de Ejercicio (ahorro/Desahorro)	0.00	0.00
Resultado de ejercicios Anteriores	4,158,676,192	3,865,749,431
Rectificaciones de Resultados de Ejercicios Anteriores	-8,409,782	-8,409,782
Total de Hacienda Pública/Patrimonio Generado	4,150,266,410	3,857,339,649
Resultado del Ejercicio (Ahorro/Desahorro)	278,447,840	335,998,711

La cuenta de Hacienda Pública/Patrimonio, refleja un saldo al 31 de Diciembre de 2018, la cantidad de \$ 4,150,266,410 pesos que representa la acumulación de resultados de ejercicios anteriores.

Resultado del Ejercicio (ahorro/Desahorro) asciende a la cantidad de \$ 278,447,840 pesos.

II) NOTAS AL ESTADO DE ACTIVIDADES

Muestra el resultado de las operaciones de la entidad correspondiente al periodo del 1 de enero al 31 de diciembre de 2018, integrado de la siguiente forma:

CUENTAS	EJERCICIO FISCAL 2018	EJERCICIO FISCA 2017
INGRESOS Y OTROS BENEFICIOS		
PARTICIPACIONES, APORTACIONES, TRANSFERENCIAS, ASIGNACIONES, SUBSIDIOS Y OTRAS AYUDAS	5,283,699,516	4,531,420,019
TOTAL DE INGRESOS Y OTROS BENEFICIOS	5,283,699,516	4,531,420,019
GASTOS Y OTRAS PERDIDAS	0.00	0.00
TRASNFERENCIAS INTERNAS Y ASIGNACIONES AL SECTOR PUBLICO	4,678,540,241	4,193,146,307
AYUDAS SOCIALES	57,661,144	2,275,000
INVERSIÓN PÚBLICA	0.00	0.00
INVERSIÓN PÚBLICA NO CAPITALIZABLE	269,049,884	0.00
OTROS GASTOS Y PERDIDAS EXTRAORDINARIAS	0.00	0.00
TOTAL DE GASTOS Y OTRAS PERDIDAS	5,005,251,676	4,195,421,307
AHORRO NETO DEL EJERCICIO	278,447,840	335,998,711

Ingresos y Otros Beneficios

Los ingresos corresponden a los recursos recaudados correspondiente al periodo del 1 de enero al 31 de Diciembre de 2018, el cual asciende a un importe de \$ **5,283,699,516** pesos recursos que fueron comprometidos y devengados durante el periodo de enero a diciembre del ejercicio actual.

Gastos y Otras Pérdidas

El rubro de Gastos y Otras Pérdidas, corresponden a lo devengado por la Entidad durante el periodo del 1 de enero al 31 de Diciembre de 2018 por la cantidad de: **\$5,005,251,676** pesos integrado de la siguiente manera:

Transferencias, Asignaciones, Subsidios y Otras Ayudas.

- a) Transferencias Internas y Asignaciones al Sector Público, refleja un saldo de **\$4,678,540,648** pesos correspondiente a recursos que fueron comprometidos y devengados en los rubros de: Servicios personales, Materiales y Suministros, Servicios Generales durante el periodo: de Enero a Diciembre del ejercicio actual.
Subsidios y Subvenciones

- b) Ayudas Sociales a personas, refleja un saldo de **\$ 57,661,144** pesos que los Servicios de Salud de Oaxaca, erogó durante el período de enero a diciembre del ejercicio actual.

Ahorro Neto del Ejercicio

En el Estado de Actividades en el período comprendido del 01 de Enero al 31 de Diciembre del 2018, refleja un Ahorro Neto del Ejercicio por la cantidad de **\$ 278,447,840** pesos.

III) NOTAS AL ESTADO DE VARIACION EN LA HACIENDA PÚBLICA

Variaciones de la hacienda Pública/Patrimonio Neto del ejercicio Hacienda Pública/ Patrimonio generado Resultados de Ejercicios Anteriores

El apartado de Hacienda Pública/Patrimonio Generado, en el periodo del 1 de Enero al 31 Diciembre de 2018, asciende a la cantidad de \$4,373,814,985 (Cuatro mil trescientos setenta y tres millones ochocientos catorce mil novecientos ochenta y cinco mil pesos), integrándose de la siguiente manera:

RUBRO	VARIACIONES
Hacienda Pública/Patrimonio Neto Final del Ejercicio 2017	4,275,091,408
Resultados de Ejercicios Anteriores	3,865,749,431
Saldo Neto en la Hacienda Pública/Patrimonio 2018	4,373,814,985

IV) NOTAS AL ESTADO DE FLUJO DE EFECTIVO

Efectivo y Equivalentes

1. Análisis de saldo en la cuenta de Efectivo y Equivalentes:

CONCEPTO	EJERCICIO FISCAL 2018	EJERCICIO FISCAL 2017
Efectivos en Bancos – Tesorería		
Efectivos en Bancos - Dependencias	801,791,538	768,699,204
Inversiones temporales (hasta 3 meses)		
Fondos con afectación específica	15,491,578	35,057,197
Depósitos de fondos de terceros y otros	20,500	20,500
Total de Efectivos y Equivalentes	817,303,616	803,776,901

Conciliación entre los Ingresos Presupuestarios y Contables
Correspondiente del 01 de Enero al 31 de Diciembre de 2018
(Pesos)

1. Total de ingresos (presupuestarios)	5,283,699,516
--	---------------

2. Mas Ingresos Contables no Presupuestarios		0.00
Incremento por variación de inventarios	0.00	
Disminución del exceso de estimaciones por pérdida o deterioro u obsolescencia	0.00	
Disminución del exceso de provisiones	0.00	
Otros ingresos y beneficios varios	0.00	
Otros Ingresos Contables no Presupuestarios	0.00	

3. Menos ingresos presupuestarios no contables		\$0.00
Producto de capital	0.00	
Aprovechamiento capital	0.00	
Ingresos derivados de financiamientos	0.00	
Otros Ingresos presupuestarios no contables	0.00	

4. Ingresos Contables	5,283,699,516
-----------------------	---------------

**Conciliación entre los Egresos Presupuestarios y los Gastos Contables
Correspondiente del 01 de Enero al 31 de Diciembre de 2018
(Pesos)**

1. Total de egresos (presupuestarios)		\$ 5,163,622,675
2. Menos egresos presupuestarios contables		158,370,999
Mobiliario y equipo de administración	10,422,252	
Mobiliario y equipo educacional y recreativo	1,993,768	
Equipo e instrumental médico y de laboratorio	70,571,407	
Vehículos y equipos de transporte	18,281,467	
Equipo de defensa y seguridad		
Maquinaria, otros equipos y herramientas	1,940,603	
Activos Biológicos		
Bienes inmuebles	55,093,000	
Activos intangibles	68,502	
Obra pública en bienes propios		
Acciones y participaciones del capital		
Compra de títulos y valores		
Inversiones en fideicomisos, mandatos y otros análogos		
Provisiones para contingencias y otras erogaciones especiales		
Amortización de la deuda pública		
Adeudos de ejercicios fiscales anteriores (ADEFAS)		
Otros egresos Presupuestales no Contables		
3. Más Gastos Contables No Presupuestales		0.00
Estimaciones, depreciación, deterioros, obsolencia, y amortización		
Provisiones		
Disminución de inventarios		
Aumento por insuficiencia de estimaciones por pérdida o deterioro y obsolencia		
Aumento por insuficiencia de provisiones		
Otros Gastos		
Otros Gastos Contables No Presupuestales		
4. Total Gastos Contables		\$ 5,005,251,676

NOTAS DE MEMORIA (CUENTAS DE ORDEN)

Las cuentas de orden se utilizan para registrar movimientos de valores que no afecten o modifiquen el balance del ente contable, sin embargo, su incorporación en libros es necesaria con fines de recordatorio contable, de control y en general sobre los aspectos administrativos, o bien, para consignar sus derechos o responsabilidades contingentes que puedan, o no, presentarse en el futuro.

CUENTAS DE ORDEN PRESUPUESTALES. PERÍODO DEL 01 DE ENERO AL 31 DE DICIEMBRE DE 2018

CUENTAS DE ORDEN	IMPORTE
PRESUPUESTO DE EGRESOS APROBADO	4,256,675,351
PRESUPUESTO DE EGRESOS POR EJERCER	757,601,413
PRESUPUESTO MODIFICADO	1,664,474,577
PRESUPUESTO DE EGRESOS COMPROMETIDO	5,722,033,710
PRESUPUESTO DE EGRESOS DEVENGADO	5,163,622,675
PRESUPUESTO DE EGRESOS EJERCIDO	5,163,548,515
PRESUPUESTO DE EGRESOS PAGADO	4,759,804,886

NOTAS DE GESTIÓN ADMINISTRATIVA

1. Introducción:

Los estados Financieros de los entes públicos, proveen de información financiera a los principales usuarios de la misma, al Congreso y a los ciudadanos.

El objetivo del presente documento es la revelación del contexto y de los aspectos económicos-financieros más relevantes que influyeron en las decisiones del período: 01 de Enero al 31 de Diciembre de 2018 y deberán ser considerados en la elaboración de los Estados Financieros para la mayor comprensión de los mismos y sus particulares.

De esta manera, se informa y explica la respuesta del gobierno a las condiciones relacionadas con la información financiera de cada periodo de gestión: además, de exponer aquellas políticas que podrían afectar la toma de decisiones en períodos posteriores.

2. Panorama Económico y Financiero:

A los Servicios de Salud de Oaxaca, se le aprueba un presupuesto de egresos para el ejercicio fiscal 2018, un presupuesto autorizado de \$ 4,256,675,351.00 (Cuatro mil Doscientos Cincuenta y Seis Millones Seiscientos Setenta y Cinco mil Trescientos Cincuenta y Un pesos) con fundamento en la Ley Orgánica del Poder Ejecutivo del Estado de Oaxaca y el Decreto del Presupuesto de Egresos del Estado de Oaxaca, mismo que se encuentra distribuido conforme a la estructura programática presentada en el Programa Operativo Anual (POA).

Dando seguimiento, a lo anterior, durante el periodo del 01 de Enero al 31 de Diciembre del ejercicio actual, se realizaron varios movimientos presupuestales para lograr y reforzar metas programadas: solicitando una adecuación presupuestaria de traspaso Interinstitucional (Ampliación) por un importe de \$ 1,664,474,577 en base al Artículo Séptimo Transitorio y al Anexo 8 del Decreto de presupuesto de Egresos y se realizó el replanteamiento de las actividades y metas a la estructura programática.

3. Autorización e Historia.

a) Fecha de creación del ente.

Los Servicios de Salud de Oaxaca fué creado mediante decreto número XXVII, publicado en el Extra Periódico Oficial del Gobierno del Estado de Oaxaca de fecha 23 de septiembre de 1996.

b) Principales cambios en su estructura.

A partir de su creación su decreto ha sufrido reformas publicadas en el Extra periódico Oficial del Gobierno del Estado de Oaxaca el 28 de octubre y el 2 de diciembre del 2006.

4. Organización y Objeto Social

a) Objeto Social:

Prevenir, atender con calidad y oportunidad el estado de salud de la población sin seguridad social del Estado de Oaxaca.

b) Principal Actividad:

- Diseñar e implementar programas de acción para la prevención y control de la salud pública a través de: Vigilancia epidemiológica, atención de emergencias y urgencias epidemiológicas, enfermedades transmisibles y no transmisibles en forma oportuna y eficaz a través de la coordinación con entes dentro del sector salud y fuera de él.

- Dirigir las estrategias alineadas a la política estatal en la prestación de servicios de atención médica en las unidades médicas a través de la asesoría técnica, capacitación y supervisión en materia normativa y aplicativa.

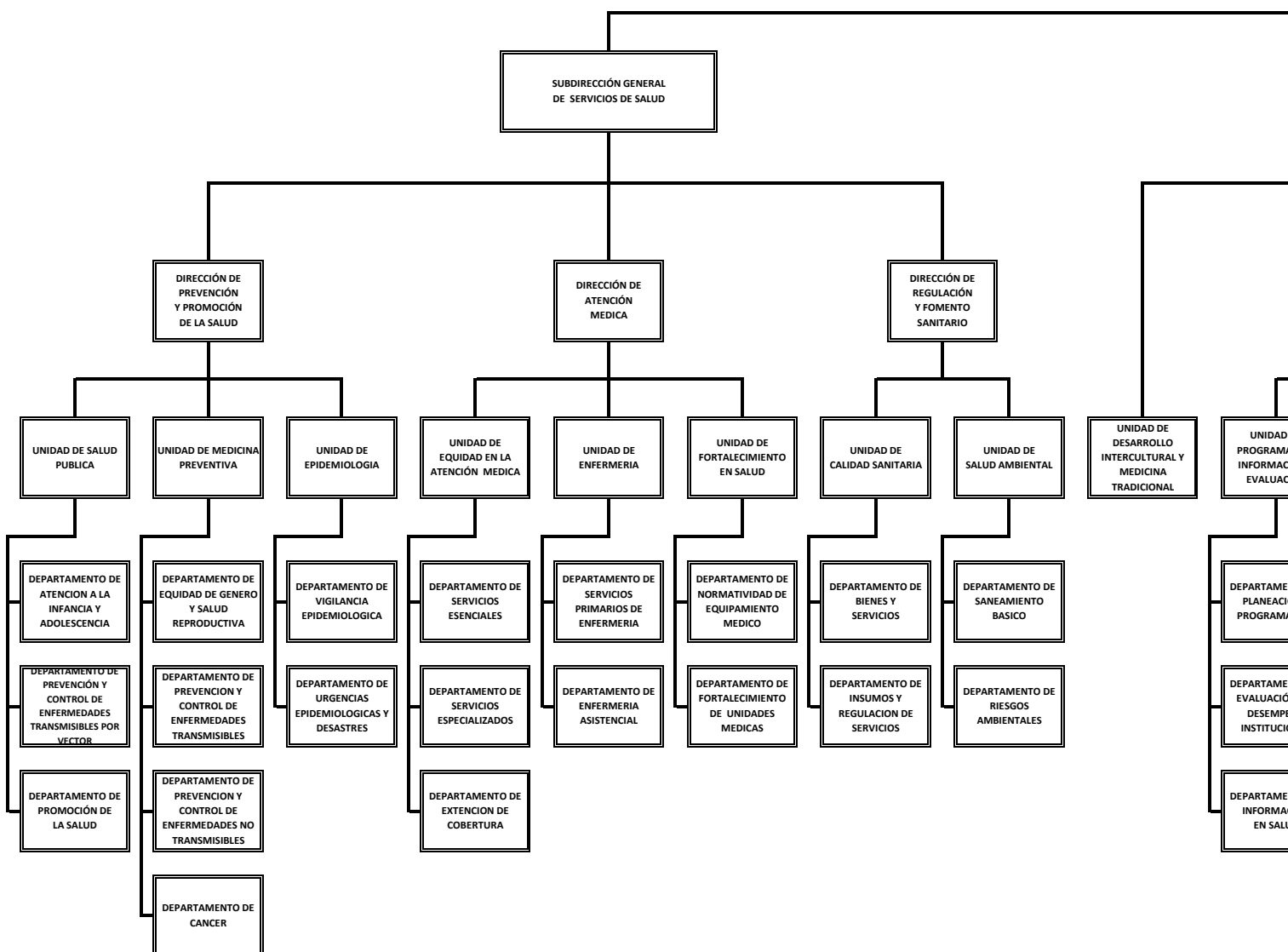
- Dirigir la regulación de los Servicios de Salud a través del control y fomento sanitario de los espacios dedicados a la proporción de atenciones, la supervisión y vigilancia de establecimientos, productos, vehículos y servicios relacionados con los insumos al servicio de la población, fomentando la salud ambiental.

c) Ejercicio Fiscal: Se informa sobre resultados del período enero-diciembre de 2018

- d) Régimen Jurídico: Organismo Público Descentralizado.
- e) Consideraciones fiscales del ente: revelar el tipo de contribuciones que esté obligado a pagar o retener.

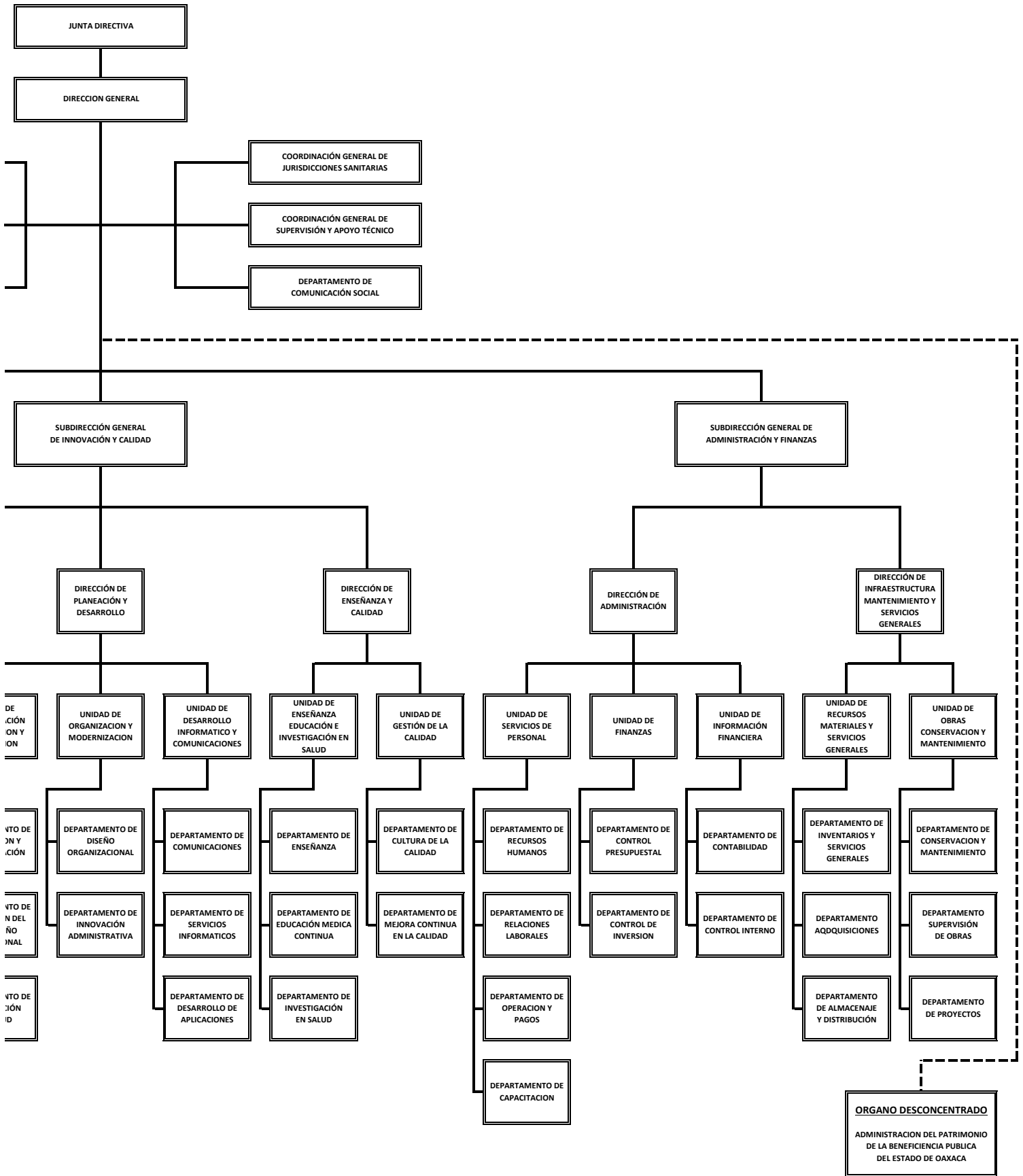
IMPUESTO SOBRE LA RENTA

- Declaración Informativa anual de retenciones del ISR por arrendamiento de inmuebles.
- Entero mensual de retenciones de ISR de ingresos por arrendamiento.
- Entero de retenciones mensuales de ISR por sueldos y salarios.
- Entero de retenciones mensuales de ISR por ingresos asimilados a salarios.
- Entero de retención de ISR por servicios profesionales. Mensual
- Declaración Informativa anual de pagos y retenciones de servicios profesionales. Personas Morales. Impuesto Sobre la Renta.



SECRETARÍA DE SALUD DE OAXACA

ESTRUCTURA ORGANICA



5. Bases de preparación de los Estados Financieros.

- a) Si se ha observado la normatividad emitida por el CONAC y demás disposiciones legales aplicables.
- b) La normatividad aplicada para el reconocimiento, valuación y revelación de los diferentes rubros de la información financiera, así como las bases de medición utilizadas para la elaboración de los estados financieros; por ejemplo: costo histórico, valoración de realización, valor razonables, valor de recuperación o cualquier otro método empleado y los criterios de aplicación de los mismos.

Se aplicó durante el periodo de enero a diciembre del ejercicio actual, la normatividad vigente para el reconocimiento, valuación y revelación de los diferentes rubros de la información Financiera, así como las bases de medición: valor de realización, respetando en el total de las operaciones su costo histórico.

c) Postulados básicos.

Los emitidos por el CONAC:

- 1. Sustancia Económica
- 2. Entes Públicos
- 3. Existencia Permanente
- 4. Revelación Suficiente
- 5. Importancia Relativa
- 6. Registro e Integración Presupuestaria
- 7. Consolidación de Información financiera
- 8. Devengo Contable
- 9. Valuación
- 10. Dualidad Económica
- 11. Consistencia

d) Norma supletoria.

Las permitidas por la Normatividad del CONAC.

e) Para las entidades que por primera vez estén implementando el base devengado de acuerdo a la Ley de Contabilidad, deberán:

-Revelar las nuevas políticas de reconocimiento:
De acuerdo a lo establecido por el CONAC.

INGRESOS

Devengado.- Cuando exista jurídicamente el derecho al cobro.

Recaudado.- Cuando existe el cobro en efectivo o cualquier otro medio de pago

EGRESOS

Comprometido.- Cuando existe la aprobación por una autoridad competente de un acto administrativo, u otro instrumento jurídico que formaliza una relación jurídica con terceros para la adquisición de bienes y servicios.

Devengado.- Cuando se reconoce de una obligación de pago a favor de terceros por la recepción de conformidad de bienes, servicios contratados.

Ejercido.- Cuando se emite una cuenta por liquidar Certifica aprobada por la autoridad competente

Pagado.- Cuando se realiza la cancelación total o parcial de las obligaciones de pago.

-Revelar los cambios en las políticas, la clasificación y medición de las mismas, así como su impacto en la información financiera:

6. Políticas de Contabilidad Significativas:

a) Actualización: El registro de la contabilidad se realizó en base a los lineamientos establecidos por el CONAC.

b) Informar sobre la realización de operaciones en el extranjero y de sus efectos en la información financiera gubernamental:

Durante el período de enero a diciembre de 2018, no se realizaron operaciones en Moneda Extranjera.

c) Método de evaluación de la inversión en acciones en el Sector Paraestatal.
NO APLICA

d) Sistema y método de valuación de inventarios.

El CONAC ha emitido las normas para la valoración de los Activos y el patrimonio de los entes públicos, esta norma permite definir y estandarizar

los conceptos básicos de valuación, contenidos en las normas particulares aplicables a los distintos elementos integrantes de los estados Financieros.

e) Beneficios a empleados:

No se tienen reservas para beneficios futuros de los empleados, más que las contempladas anualmente en el presupuesto de egresos del ejercicio presente.

f) Provisiones:

No aplica

g) Reservas:

NO se cuenta con Reservas.

h) Cambios en políticas contables y corrección de errores junto con la revelación de los efectos que se tendrá en la información financiera del ente público, ya sea retrospectivos o prospectivos. No aplica

i) Depuración y Cancelación de saldos:

Actualmente este organismo se encuentra desarrollando un plan de trabajo para realizar la depuración de las cuentas de activo y pasivo, para posteriormente efectuar las reclasificaciones y/o amortización de los saldos, con la finalidad de presentar cifras actualizadas en los Estados Financieros.

7. Posición en Moneda Extranjera y Protección por riesgo Cambiario:

Para el período enero-diciembre del ejercicio fiscal 2018, en el ámbito de su operación los Servicios de Salud del Estado de Oaxaca no tuvieron relación con personas o Instituciones en el extranjero.

8. Reporte Analítico del Activo:

a) Vida útil o porcentajes de depreciación, deterioro o amortización utilizados en los diferentes tipos de activos:

Durante el periodo del 01 de Enero al 31 de Diciembre del ejercicio actual. La entidad no refleja saldos en el rubro de Depreciación Deterioro y Amortización Acumulada de Bienes e Intangibles.

- b) Cambios en el porcentaje de depreciación o valor residual de los activos:
No aplica
- c) Importe de los gastos conceptualizados en el ejercicio, tanto financieros como de investigación y desarrollo:
No aplica
- d) Riesgos por tipo de cambio o tipo de interés de las inversiones financieras:
No aplica.
- e) Valor activado en el ejercicio de los bienes construidos por la entidad:
Los bienes de la entidad se reconocen dentro de su Activo No Circulante de su costo histórico, de conformidad con el artículo 29 de la Ley General de Contabilidad Gubernamental.
- f) Otras circunstancias de carácter significativo que afecten el activo, tales como bienes en garantía, señalados en embargos, litigios, títulos de inversiones, entregados en garantías, baja significativa del valor de inversiones financieras, etc.:
No aplica
- g) Desmantelamiento de Activos, procedimientos, implicaciones, efectos contables:
No aplica
- h) Administración de activos; planeación con el objetivo de que el ente los utilice de manera más efectiva:
Se utilizan los activos con la operación y mantenimiento óptimo.
Adicionalmente, se deben incluir las explicaciones de las principales variaciones en el activo, en cuadros comparativos como sigue:
 - a) Inversiones en valores:
No aplica

b) Patrimonio de Organismos descentralizados

No aplica

c) Inversiones en empresas de participación mayoritaria:

No se tiene inversión en este tipo de empresas.

d) Inversiones en empresas de participación minoritaria:

No aplica.

9. Fideicomisos, Mandatos y Análogos

No aplica.

10. Reporte de la Recaudación.

No aplica

11. Información sobre la Deuda y el Reporte Analítico de la Deuda:

No aplica

12. Calificaciones otorgadas:

No se cuenta con calificaciones otorgadas o certificaciones. (Opcional, si es necesario)

13. Proceso de Mejora:

a) Principales Políticas de control interno:

Para el desarrollo de los programas deberá ser a mediano plazo y estarían basados en cuatro estrategias funcionales y cinco aspectos organizacionales, con objetivos operaciones, actividades, participantes, costos y evaluación sin reducción del presupuesto para obtener una eficiente atención médica y realizar la capacitación y sensibilización de este programa.

b) Medidas de desempeño financiero, metas y alcance:

15. Eventos Posteriores al Cierre:

El ente público no tiene hechos ocurridos en el periodo posterior al que informa, que proporcionen mayor evidencia sobre eventos que le afectan económicamente y que no se conocían a la fecha de cierre del periodo.

16. Partes Relacionadas:

No existen partes relacionadas que pudieran ejercer influencia significativa sobre la toma de decisiones financieras y operativas.

17. Responsabilidad sobre la presentación razonable de los Estados Financieros.

Estos estados Financieros fueron autorizados para su emisión el día 21 del mes de febrero de 2019.

Bajo protesta de decir verdad declaro que los Estados Financieros y sus Notas, son razonablemente correctas y son responsabilidad del emisor.


Lic. José Luis Monroy Flores
Subdirector General de Administración y Finanzas de los SSO.



ESTADO ANALITICO DE INGRESOS PRESUPUESTARIOS

Rubro de Ingresos	Estimado	Ampliaciones y Reducciones	Modificado	Devengado	Recaudado	Diferencia
	(1)	(2)	(3=1+2)	(4)	(5)	(6=3-4)
Impuestos						
Contribuciones de Mejoras						
Derechos						
Productos						
Corriente						
Capital						
Aprovechamientos						
Corriente						
Capital						
Ingresos por Ventas de Bienes y Servicios						
Contribuciones no Comprendidas en las Fracciones de la Ley de Ingresos Causados en Ejercicios Fiscales Anteriores Pendientes de Liquidación o Pago						
Participaciones y Aportaciones						
Transferencias, Asignaciones, Subsidios y Otras Ayudas	4,256,675,361	1,664,474,577	5,921,149,928	5,163,622,675	0.00	757,527,253
Otros Ingresos						
TOTAL	4,256,675,361	1,664,474,577	5,921,149,928	5,163,622,675	0.00	757,527,253
				Ingresos excedentes		

Estado Analítico de Ingresos Por Fuente de Financiamiento	Estimado	Ampliaciones y Reducciones	Modificado	Devengado	Recaudado	Diferencia
	(1)	(2)	(3=1+2)	(4)	(5)	(6=3-4)
Ingresos del Gobierno						
Impuestos						
Contribuciones de Mejoras						
Derechos						
Productos						
Corriente						
Capital						
Aprovechamientos						
Corriente						
Capital						
Contribuciones no Comprendidas en las Fracciones de la Ley de Ingresos Causados en Ejercicios Fiscales Anteriores Pendientes de Liquidación o Pago						
Participaciones y Aportaciones						
Transferencias, Asignaciones, Subsidios y Otras Ayudas						
Otros Ingresos						
Ingresos de Organismos y Empresas						
Cuotas y Aportaciones de Seguridad Social						
Ingresos por Ventas de Bienes y Servicios						
Transferencias, Asignaciones, Subsidios y Otras Ayudas						
Ingresos derivados de financiamiento						
Ingresos derivados de financiamiento						
TOTAL						
				Ingresos excedentes		

CUENTA PUBLICA 2018

ESTADO ANALITICO DEL EJERCICIO DEL PRESUPUESTO DE EGRESOS

CLASIFICACION POR OBJETO DEL GASTO (CAPITULO-CONCEPTO)

ENERO-DICIEMBRE



Cve	Concepto	Aprobado 1	Ampliaciones/ Reducciones	Modificado 3 = (1+2)	Devengado 4	Pagado 5	Subejercicio 6 = (3-4)
540	SERVICIOS DE SALUD DEL ESTADO DE OAXACA						
4	TRANSFERENCIAS, ASIGNACIONES, SUBSIDIOS Y OTRAS AYUDAS	4,186,875,351.00	690,822,390.49	4,877,497,741.49	4,736,201,791.81	4,480,349,696.42	141,296,949.68
1	TRANSFERENCIAS INTERNAS Y ASIGNACIONES AL SECTOR PÚBLICO	4,186,875,351.00	632,523,246.49	4,819,198,597.49	4,678,540,647.81	4,418,695,051.42	140,657,949.68
4	AYUDAS SOCIALES	0.00	58,299,144.00	58,299,144.00	57,661,144.00	41,654,644.00	638,000.00
5	BIENES MUEBLES, INMUEBLES E INTANGIBLES	70,000,000.00	229,445,418.80	299,445,418.80	103,277,998.20	52,647,476.54	196,167,420.60
1	MOBILIARIO Y EQUIPO DE ADMINISTRACIÓN	3,500,000.00	20,848,056.59	24,348,056.59	10,422,252.28	5,064,016.86	13,925,804.31
2	MOBILIARIO Y EQUIPO EDUCACIONAL Y RECREATIVO	0.00	2,033,180.28	2,033,180.28	1,993,767.56	162,267.21	39,412.72
3	EQUIPO E INSTRUMENTAL MÉDICO Y DE LABORATORIO	34,000,000.00	214,946,003.45	248,946,003.45	70,571,406.33	31,580,331.90	178,374,597.12
4	VEHÍCULOS Y EQUIPO DE TRANSPORTE	2,500,000.00	18,303,467.26	20,803,467.26	18,281,467.26	15,324,379.74	2,522,000.00
6	MAQUINARIA, OTROS EQUIPOS Y HERRAMIENTAS	30,000,000.00	26,815,288.78	3,184,711.22	1,940,602.80	427,978.66	1,244,108.42
9	ACTIVOS INTANGIBLES	0.00	130,000.00	130,000.00	68,501.97	68,501.97	61,498.03
6	INVERSIÓN PÚBLICA	0.00	744,206,767.89	744,206,767.89	324,142,885.27	246,807,714.31	420,063,882.42
1	OBRA PÚBLICA EN BIENES DE DOMINIO PÚBLICO	0.00	473,390,742.57	473,390,742.57	55,093,001.27	46,807,714.31	418,297,741.30
2	OBRA PÚBLICA EN BIENES PROPIOS	0.00	1,766,141.12	1,766,141.12	0.00	0.00	1,766,141.12
3	PROYECTOS PRODUCTIVOS Y ACCIONES DE FOMENTO	0.00	269,049,884.00	269,049,884.00	269,049,884.00	200,000,000.00	0.00
	TOTAL DEPENDENCIA / ENTIDAD	4,256,875,351.00	1,664,474,576.98	5,921,149,927.98	5,163,622,675.28	4,759,804,886.27	757,527,252.70

CUENTA PUBLICA 2018

ESTADO ANALITICO DEL EJERCICIO DEL PRESUPUESTO DE EGRESOS

CLASIFICACION ECONOMICA (POR TIPO DE GASTO)

ENERO-DICIEMBRE



Cve	Concepto	Aprobado 1	Ampliaciones / Reducciones	Modificado 3 = (1+2)	Devengado 4	Pagado 5	Subejercicio 6 = (3-4)
540	SERVICIOS DE SALUD DEL ESTADO DE OAXACA						
1	GASTO CORRIENTE	4,186,675,351.00	690,822,390.49	4,877,497,741.49	4,736,201,791.81	4,460,349,695.42	141,295,949.68
2	GASTO DE CAPITAL	70,000,000.00	973,652,186.49	1,043,652,186.49	427,420,883.47	299,455,190.85	616,231,303.02
	TOTAL DEPENDENCIA / ENTIDAD:	4,256,675,351.00	1,664,474,576.98	5,921,149,927.98	5,163,622,675.28	4,759,804,886.27	757,527,252.70

CUENTA PUBLICA 2018
 ESTADO ANALITICO DEL EJERCICIO DEL PRESUPUESTO DE EGRESOS
 CLASIFICACION ADMINISTRATIVA
 ENERO-DICIEMBRE



Cve	Concepto	Aprobado 1	Ampliaciones / Reducciones	Modificado 3 = (1+2)	Devengado 4	Pagado Transferido 5	Subejercicio 6 = (3-4)
5	ORGANISMOS PÚBLICOS DESCENTRALIZADOS	4,258,875,351.00	1,864,474,576.98	5,921,149,927.98	5,163,822,675.28	4,759,804,886.27	757,527,252.70
40	SERVICIOS DE SALUD DEL ESTADO DE OAXACA	4,258,875,351.00	1,864,474,576.98	5,921,149,927.98	5,163,822,675.28	4,759,804,886.27	757,527,252.70
TOTAL DEL GASTO:		4,258,875,351.00	1,864,474,576.98	5,921,149,927.98	5,163,822,675.28	4,759,804,886.27	757,527,252.70

CUENTA PUBLICA 2018
 ESTADO ANALITICO DEL EJERCICIO DEL PRESUPUESTO DE EGRESOS
 CLASIFICACION FUNCIONAL (FINALIDAD Y FUNCION)
 ENERO-DICIEMBRE



Cve	Concepto	Aprobado 1	Ampliaciones / Reducciones	Modificado 3 = (1+2)	Devengado 4	Pagado 5	Subejercicio 6 = (3-4)
540	SERVICIOS DE SALUD DEL ESTADO DE OAXACA						
2	DESARROLLO SOCIAL	4,256,675,351.00	1,664,474,576.98	5,921,149,927.98	5,163,622,675.28	4,759,804,886.27	757,527,252.70
3	SALUD	4,256,675,351.00	1,664,474,576.98	5,921,149,927.98	5,163,622,675.28	4,759,804,886.27	757,527,252.70
	TOTAL DEPENDENCIA / ENTIDAD	4,256,675,351.00	1,664,474,576.98	5,921,149,927.98	5,163,622,675.28	4,759,804,886.27	757,527,252.70

ENDEUDAMIENTO NETO
DEL 01 DE ENERO AL 31 DE DICIEMBRE DE 2018
(Pesos)

Identificación de Crédito o Instrumento	Contratación/Colocación	Amortización	Endeudamiento Neto
	A	B	C = A - B
Créditos Bancarios			
			0
			0
			0
			0
			0
			0
			0
			0
			0
Total Créditos Bancarios	0	0	0
Otros Instrumentos de Deuda			
			0
			0
			0
			0
			0
			0
			0
			0
Total Otros Instrumentos de Deuda	0	0	0
TOTAL	0	0	0

INTERESES DE LA DEUDA
DEL 01 DE ENERO AL 31 DE DICIEMBRE DE 2018
(Pesos)

Identificación de Crédito o Instrumento	Devengado	Pagado
Créditos Bancarios		
Total de intereses de Créditos Bancarios		0
Otros Instrumentos de Deuda		
Total de intereses de Otros Instrumentos de Deuda	0	0
TOTAL	0	0

NO APLICA

INDICADORES DE POSTURA FISCAL
DEL 01 DE ENERO AL 31 DE DICIEMBRE DE 2018
(Pesos)

Concepto	Estimado	Devengado	Pagado ³
I. Ingresos Presupuestarios (I=1+2)	0	0	0
1. Ingresos del Gobierno de la Entidad Federativa ¹			
2. Ingresos del Sector Paraestatal ¹			
II. Egresos Presupuestarios (II=3+4)	0	0	0
3. Egresos del Gobierno de la Entidad Federativa ²			
4. Egresos del Sector Paraestatal ²			
III. Balance Presupuestario (Superávit o Déficit) (III = I - II)	0	0	0

Concepto	Estimado	Devengado	Pagado ³
III. Balance Presupuestario (Superávit o Déficit)	0	0	0
IV. Intereses, Comisiones y Gastos de la Deuda			
V. Balance Primario (Superávit o Déficit) (V= III - IV)	0	0	0

Concepto	Estimado	Devengado	Pagado ³
A. Financiamiento			
B. Amortización de la deuda			
C. Endeudamiento ó desendeudamiento (C = A - B)	0	0	0

1. Los Ingresos que se presentan son los ingresos presupuestarios totales sin incluir los ingresos por financiamientos. Los Ingresos del Gobierno de la Entidad Federativa corresponden a los del Poder Ejecutivo, Legislativo Judicial y Autónomos

2. Los egresos que se presentan son los egresos presupuestarios totales sin incluir los egresos por amortización. Los egresos del Gobierno de la Entidad Federativa corresponden a los del Poder Ejecutivo, Legislativo, Judicial y Órganos Autónomos

3. Para Ingresos se reportan los ingresos recaudados; para egresos se reportan los egresos pagados

CUENTA PUBLICA 2018

ESTADO ANALITICO DEL EJERCICIO DEL PRESUPUESTO DE EGRESOS

RESUMEN POR PROGRAMA PRESUPUESTARIO

ENERO-DICIEMBRE



Concepto	Aprobado 1	Ampliaciones / Reducciones	Modificado 3 = (1+2)	Devengado 4	Pagado 5	Subejercicio 6 = (3-4)
5 ORGANISMOS PÚBLICOS DESCENTRALIZADOS	4,256,675,351.00	1,664,474,576.98	5,921,149,927.98	5,163,622,675.28	4,759,804,866.27	757,527,252.70
40 SERVICIOS DE SALUD DEL ESTADO DE OAXACA	4,256,675,351.00	1,664,474,576.98	5,921,149,927.98	5,163,622,675.28	4,759,804,866.27	757,527,252.70
1 PROGRAMAS	4,256,675,351.00	1,664,474,576.98	5,921,149,927.98	5,163,622,675.28	4,759,804,866.27	757,527,252.70
2 DESEMPEÑO DE LAS FUNCIONES	4,256,675,351.00	1,664,474,576.98	5,921,149,927.98	5,163,622,675.28	4,759,804,866.27	757,527,252.70
TOTAL GENERAL	4,256,675,351.00	1,664,474,576.98	5,921,149,927.98	5,163,622,675.28	4,759,804,866.27	757,527,252.70

**INDICADORES DE RESULTADOS
(AVANCE DE GESTIÓN CUARTO TRIMESTRE 2018)**



ESTRUCTURA PROGRAMATICA PRESUPUESTAL									
PROGRAMA		SUBPROGRAMA		PROYECTO				OBRA/ACTIVIDAD	
169-PREVENCIÓN Y PROMOCIÓN DE LA SALUD		06-VACUNACIÓN UNIVERSAL		000--				001-ACCIONES DE COBERTURA DE VACUNACIÓN CON ESQUEMA COMPLETO EN NIÑOS MENORES DE UN AÑO	
PRESUPUESTO DE LA ACTIVIDAD									
Aprobado	Ampliación	Reducción	Modificado	T1	T2	T3	T4	Acumulado	% de Devengado Acum. Vs. Modificado
6,419,066.80	16,604,908.56	4,487,516.65	18,536,458.71	0.00	290,224.17	1,633,462.16	8,288,608.66	10,212,294.99	44.72
DATOS DEL INDICADOR									
Nombre :	PORCENTAJE DE DOSIS DE VACUNACION CON ESQUEMA COMPLETO EN NIÑOS MENORES DE UN AÑO DE EDAD								
Definición :	MIDE EL PORCENTAJE DE DOSIS DE VACUNACION CON ESQUEMA COMPLETO EN NIÑOS MENORES DE UN AÑO DE EDAD, RESPECTO AL PROGRAMADO								
Método de Cálculo :	(DOSIS APLIACA DE VACUNA SRP EN POBLACION DE 6 AÑOS DE EDAD EN UN TIEMPO DETERMINADO EN EL SIS/POBLACION DE 6 AÑOS DE EDAD, DE ACUERDO A LA DISTRIBUCION POBLACIONAL DE RESPONSABILIDAD INSTITUCIONAL PARA LA SECRETARIA DE SALUD) *100								
Tipo	Dimensión	Frecuencia de Medición		Unidad de Medida		Tipo de Valor		Sentido Esperado	
GESTIÓN	EFICACIA	TRIMESTRAL		PORCENTAJE		FLUJO		ASCENDENTE	
MEDIOS DE VERIFICACIÓN / FUENTE INFORMACIÓN					SUPUESTO				
Subsistema de informacion en salud (sis) . http://www.dgis.salud.gob.mx/contenidos/basesdedatos/BD_Cubos.html					APLICAR LA DOSIS				
DATOS DE LA META									
Definición de la variable Meta:	1 - NÚMERO DE COBERTURA DE VACUNACIÓN CON ESQUEMA COMPLETO EN NIÑOS MENORES DE UN AÑO DE EDAD.								
Unidad de medida:	3 - PORCENTAJE								
LÍNEA BASE DE LA META DEL INDICADOR									
AÑO	2016			VALOR	39,695.00				
AVANCE TRIMESTRAL									
	1er.TRIMESTRE	2o.TRIMESTRE		3er.TRIMESTRE	4o.TRIMESTRE		TOTAL ACUMULADO		
PROGRAMADA	9,923.00	9,923.00		9,923.00	9,926.00		39,695.00		
ACTUALIZADA	9,923.00	9,923.00		9,923.00	9,926.00		39,695.00		
ALCANZADA	803.00	7,279.00		9,002.00	1,963.00		19,047.00		

PORCENTAJE ALCANZADO EN EL TRIMESTRE: 4.95 %

**INDICADORES DE RESULTADOS
(AVANCE DE GESTIÓN CUARTO TRIMESTRE 2018)**



ESTRUCTURA PROGRAMATICA PRESUPUESTAL									
PROGRAMA		SUBPROGRAMA			PROYECTO			OBRA/ACTIVIDAD	
169-PREVENCIÓN Y PROMOCIÓN DE LA SALUD		09-PREVENCIÓN Y CONTROL DE ENFERMEDADES TRANSMITIDAS POR VECTOR			000- -			001-ACCIONES PARA COMBATIR ENFERMEDADES POR VECTOR (CHAGAS Y LEISHMANIASIS)	
PRESUPUESTO DE LA ACTIVIDAD									
Aprobado	Ampliación	Reducción	Modificado	T1	T2	T3	T4	Acumulado	% de Devengado Acum. Vs. Modificado
1,492,340.00	2,351,215.30	250,732.04	3,592,823.26	0.00	0.00	1,264,335.50	2,088,306.76	3,352,642.26	58.12
DATOS DEL INDICADOR									
Nombre :	PORCENTAJE ESTUDIOS ENTOMOLÓGICOS REALIZADOS EN LOCALIDADES IDENTIFICADAS CON FOCOS ACTIVOS DE TRANSMISIÓN								
Definición :	MIDE EL PORCENTAJE ESTUDIOS ENTOMOLÓGICOS REALIZADOS EN LOCALIDADES IDENTIFICADAS CON FOCOS ACTIVOS DE TRANSMISIÓN, RESPECTO AL PROGRAMADO								
Método de Cálculo :	(NUMERO DE ESTUDIOS ENTOMOLÓGICOS REALIZADOS EN LOCALIDADES IDENTIFICADAS CON FOCOS ACTIVOS DE TRANSMISIÓN/NUMERO DE LOCALIDADES QUE PRESENTAN FOCOS ACTIVOS DE TRANSMISION) *100								
Tipo	Dimensión	Frecuencia de Medición			Unidad de Medida	Tipo de Valor		Sentido Esperado	
GESTIÓN	EFICACIA	TRIMESTRAL			PORCENTAJE	FLUJO		ASCENDENTE	
MEDIOS DE VERIFICACIÓN / FUENTE INFORMACIÓN					SUPUESTO				
PLATAFORMA SIAFFASPE ALIMENTADA POR LA DIRECCIÓN DE PREVENCIÓN Y PROMOCIÓN DE LA SALUD					REALIZAR EN LOS NUEVE ESTADOS CON TRANSMISIÓN DE LEISHMANIASIS EVALUACIONES ENTOMOLÓGICAS				
DATOS DE LA META									
Definición de la variable Meta:	1 - NÚMERO DE COMBATIR LAS ENFERMEDADES TRANSMITIDAS POR VECTOR (CHAGAS Y LEISHMANIASIS)								
Unidad de medida:	3 - PORCENTAJE								
LÍNEA BASE DE LA META DEL INDICADOR									
AÑO	2014			VALOR	4.00				
AVANCE TRIMESTRAL									
	1er.TRIMESTRE	2o.TRIMESTRE		3er.TRIMESTRE	4o.TRIMESTRE		TOTAL ACUMULADO		
PROGRAMADA	1.00	1.00		1.00	1.00		4.00		
ACTUALIZADA	1.00	1.00		1.00	1.00		4.00		
ALCANZADA	0.00	2.00		0.00	2.00		4.00		

PORCENTAJE ALCANZADO EN EL TRIMESTRE: 50.00 %

**INDICADORES DE RESULTADOS
(AVANCE DE GESTIÓN CUARTO TRIMESTRE 2018)**



ESTRUCTURA PROGRAMATICA PRESUPUESTAL									
PROGRAMA		SUBPROGRAMA		PROYECTO			OBRA/ACTIVIDAD		
159-ATENCIÓN MÉDICA		01-ATENCIÓN MÉDICA DE PRIMER NIVEL		000--			001-ATENCION MEDICA DE PRIMER NIVEL		
PRESUPUESTO DE LA ACTIVIDAD									
Aprobado	Ampliación	Reducción	Modificado	T1	T2	T3	T4	Acumulado	% de Devengado Acum. Vs. Modificado
1,640,153,748.26	129,419,582.89	132,158,918.69	1,637,414,412.46	401,448,070.50	352,778,788.57	342,890,906.24	508,967,075.77	1,606,084,841.08	31.08
DATOS DEL INDICADOR									
Nombre :	PORCENTAJE DE CONSULTAS MEDICAS OTORGADAS								
Definición :	MIDE EL PORCENTAJE DE CONSULTAS MEDICAS OTORGADAS, RESPECTO AL PROGRAMADO								
Método de Cálculo :	(NÚMERO DE CONSULTAS MEDICAS OTORGADAS / NUMERO DE CONSULTAS MEDICAS PROGRAMADAS) *100								
Tipo	Dimensión	Frecuencia de Medición			Unidad de Medida	Tipo de Valor	Sentido Esperado		
GESTIÓN	EFICACIA	TRIMESTRAL			PORCENTAJE	FLUJO	ASCENDENTE		
MEDIOS DE VERIFICACIÓN / FUENTE INFORMACIÓN					SUPUESTO				
SISTEMA NACIONAL DE INFORMACIÓN BÁSICA EN MATERIA DE SALUD (SINBA) QUE LO COORDINA EN EL ESTADO DE OAXACA, LA DIRECCIÓN DE PLANEACIÓN Y DESARROLLO DE LOS SSO.					LA POBLACIÓN OAXAQUEÑA ACUDE A RECIBIR SERVICIOS DE ATENCIÓN MÉDICA EN UNIDADES DEL SECTOR SALUD.				
DATOS DE LA META									
Definición de la variable Meta:	1 - NÚMERO DE ATENCIÓN MÉDICA DE PRIMER NIVEL								
Unidad de medida:	3 - PORCENTAJE								
LÍNEA BASE DE LA META DEL INDICADOR									
AÑO	2016			VALOR	5,613,888.00				
AVANCE TRIMESTRAL									
	1er.TRIMESTRE	2o.TRIMESTRE	3er.TRIMESTRE	4o.TRIMESTRE	TOTAL ACUMULADO				
PROGRAMADA	1,403,472.00	1,403,472.00	1,403,472.00	1,403,472.00	5,613,888.00				
ACTUALIZADA	1,403,472.00	1,403,472.00	1,403,472.00	1,403,472.00	5,613,888.00				
ALCANZADA	1,642,174.00	0.00	332,811.00	105,467.00	2,080,472.00				

PORCENTAJE ALCANZADO EN EL TRIMESTRE: 1.88 %

**INDICADORES DE RESULTADOS
(AVANCE DE GESTIÓN CUARTO TRIMESTRE 2018)**



ESTRUCTURA PROGRAMATICA PRESUPUESTAL									
PROGRAMA		SUBPROGRAMA		PROYECTO			OBRA/ACTIVIDAD		
175-REGULACIÓN Y FOMENTO SANITARIO		02-PROTECCIÓN CONTRA RIESGOS SANITARIOS		000- -			001-ANÁLISIS DE RIESGO SANITARIO		
PRESUPUESTO DE LA ACTIVIDAD									
Aprobado	Ampliación	Reducción	Modificado	T1	T2	T3	T4	Acumulado	% de Devengado Acum. Vs. Modificado
10,936,167.77	4,350,923.88	10,039,390.34	5,247,701.31	7,218.94	34,676.30	459,198.49	4,521,811.02	5,022,904.75	86.17
DATOS DEL INDICADOR									
Nombre :	PORCENTAJE DE MONITOREOS REALIZADOS DENTRO DE LA NORMA								
Definición :	MIDE EL PORCENTAJE DE MONITOREOS REALIZADOS DENTRO DE LA NORMA, RESPECTO A LAS PROGRAMADAS								
Método de Cálculo :	(NÚMERO DE MONITOREOS REALIZADOS DENTRO DE LA NORMA / NÚMERO DE MONITOREOS PROGRAMADOS DENTRO DE LA NORMA) * 100								
Tipo	Dimensión	Frecuencia de Medición			Unidad de Medida	Tipo de Valor	Sentido Esperado		
GESTIÓN	EFICACIA	TRIMESTRAL			PORCENTAJE	FLUJO	ASCENDENTE		
MEDIOS DE VERIFICACIÓN / FUENTE INFORMACIÓN					SUPUESTO				
INFORME TRIMESTRAL DEL SISPA, GENERADO POR LA DIRECCIÓN DE REGULACIÓN Y FOMENTO SANITARIO					QUE LOS RESPONSABLES DEL PROGRAMA REALICEN LOS MONITOREOS DENTRO DE LA NORMA				
DATOS DE LA META									
Definición de la variable Meta:	1 - NÚMERO DE MONITOREOS REALIZADOS DENTRO DE LA NORMA								
Unidad de medida:	3 - PORCENTAJE								
LÍNEA BASE DE LA META DEL INDICADOR									
AÑO	2016				VALOR	19,000.00			
AVANCE TRIMESTRAL									
	1er.TRIMESTRE	2o.TRIMESTRE	3er.TRIMESTRE	4o.TRIMESTRE	TOTAL ACUMULADO				
PROGRAMADA	4,750.00	4,750.00	4,750.00	4,750.00	19,000.00				
ACTUALIZADA	4,750.00	4,750.00	4,750.00	4,750.00	19,000.00				
ALCANZADA	146.00	512.00	693.00	1,783.00	3,134.00				

PORCENTAJE ALCANZADO EN EL TRIMESTRE: 9.38 %

**INDICADORES DE RESULTADOS
(AVANCE DE GESTIÓN CUARTO TRIMESTRE 2018)**



ESTRUCTURA PROGRAMATICA PRESUPUESTAL									
PROGRAMA		SUBPROGRAMA		PROYECTO			OBRA/ACTIVIDAD		
159-ATENCIÓN MÉDICA		02-ATENCIÓN MÉDICA DE SEGUNDO NIVEL		000--			001-ATENCIÓN MÉDICA DE SEGUNDO NIVEL		
PRESUPUESTO DE LA ACTIVIDAD									
Aprobado	Ampliación	Reducción	Modificado	T1	T2	T3	T4	Acumulado	% de Devengado Acum. Vs. Modificado
2,339,443,152.20	698,053,971.20	240,912,820.17	2,796,584,303.23	562,999,305.69	622,546,975.73	595,046,081.08	970,803,604.02	2,751,395,966.52	34.71
DATOS DEL INDICADOR									
Nombre :	PORCENTAJE DE OCUPACION HOSPITALARIA								
Definición :	PORCENTAJE DE OCUPACION HOSPITALARIA								
Método de Cálculo :	(TOTAL DE DIAS PACIENTE / TOTAL DE DIAS CAMA) *100								
Tipo	Dimensión	Frecuencia de Medición			Unidad de Medida		Tipo de Valor		Sentido Esperado
GESTIÓN	EFICACIA	TRIMESTRAL			PORCENTAJE		FLUJO		ASCENDENTE
MEDIOS DE VERIFICACIÓN / FUENTE INFORMACIÓN					SUPUESTO				
plataforma.salud.informacion.sis2					LAS CONDICIONES FINANCIERAS, DESPONIBILIDAD DE RECURSOS, CODICIONES POLITICAS, SOCIALES Y ECONOMICAS ESTABLES				
DATOS DE LA META									
Definición de la variable Meta:	1 - NÚMERO DE ATENCIÓN MÉDICA DE SEGUNDO NIVEL								
Unidad de medida:	3 - PORCENTAJE								
LÍNEA BASE DE LA META DEL INDICADOR									
AÑO	2017			VALOR	360,000.00				
AVANCE TRIMESTRAL									
	1er.TRIMESTRE	2o.TRIMESTRE		3er.TRIMESTRE	4o.TRIMESTRE		TOTAL ACUMULADO		
PROGRAMADA	90,000.00	90,000.00		90,000.00	90,000.00		360,000.00		
ACTUALIZADA	90,000.00	90,000.00		90,000.00	90,000.00		360,000.00		
ALCANZADA	53,593.00	0.00		0.00	0.00		53,593.00		

PORCENTAJE ALCANZADO EN EL TRIMESTRE: 0.00 %

**INDICADORES DE RESULTADOS
(AVANCE DE GESTIÓN CUARTO TRIMESTRE 2018)**



ESTRUCTURA PROGRAMATICA PRESUPUESTAL									
PROGRAMA		SUBPROGRAMA		PROYECTO				OBRA/ACTIVIDAD	
164-FORTALECIMIENTO DEL SISTEMA DE SALUD		04-FORTALECIMIENTO AL SERVICIO PROFESIONAL DE ATENCIÓN MÉDICA		000--				001-FORMAR ESPECIALISTAS EN MATERIA DE SALUD (ENSEÑANZA)	
PRESUPUESTO DE LA ACTIVIDAD									
Aprobado	Ampliación	Reducción	Modificado	T1	T2	T3	T4	Acumulado	% de Devengado Acum. Vs. Modificado
1,750,077.20	1,688,196.59	685,589.24	2,752,684.55	0.00	546,544.32	268,013.25	1,937,110.98	2,751,668.55	70.37
DATOS DEL INDICADOR									
Nombre :	PORCENTAJE DE EVENTOS DE CAPACITACION REALIZADOS DE FORMA CONTINUA AL PERSONAL MEDICO Y PARAMEDICO								
Definición :	MIDE EL PORCENTAJE DE EVENTOS DE CAPACITACION REALIZADOS DE FORMA CONTINUA AL PERSONAL MEDICO Y PARAMEDICO, RESPECTO A LOS PROGRAMADOS								
Método de Cálculo :	(NÚMERO DE EVENTOS DE CAPACITACION REALIZADOS /NÚMERO DE EVENTOS DE CAPACITACION PROGRAMADOS) * 100								
Tipo	Dimensión	Frecuencia de Medición			Unidad de Medida	Tipo de Valor		Sentido Esperado	
GESTIÓN	EFICACIA	TRIMESTRAL			PORCENTAJE	FLUJO		ASCENDENTE	
MEDIOS DE VERIFICACIÓN / FUENTE INFORMACIÓN					SUPUESTO				
INFORME TRIMESTRAL Y EXPEDIENTE REGISTRADOS EN EL SISTEMA NACIONAL DE ADMINISTRACIÓN DE LA CAPACITACIÓN (SNAC).					LOS MÉDICOS ESTÉN DISPUESTOS A PARTICIPAR EN LAS ACTIVIDADES DE ESPECIALIZACIÓN				
DATOS DE LA META									
Definición de la variable Meta:	1 - NÚMERO DE FOROS DE INTERCAMBIO REALIZADOS								
Unidad de medida:	3 - PORCENTAJE								
LÍNEA BASE DE LA META DEL INDICADOR									
AÑO	2016				VALOR	528.00			
AVANCE TRIMESTRAL									
	1er.TRIMESTRE	2o.TRIMESTRE	3er.TRIMESTRE	4o.TRIMESTRE	TOTAL ACUMULADO				
PROGRAMADA	132.00	132.00	132.00	132.00	528.00				
ACTUALIZADA	132.00	132.00	132.00	132.00	528.00				
ALCANZADA	0.00	0.00	0.00	0.00	0.00				

PORCENTAJE ALCANZADO EN EL TRIMESTRE: 0.00 %

**INDICADORES DE RESULTADOS
(AVANCE DE GESTIÓN CUARTO TRIMESTRE 2018)**



ESTRUCTURA PROGRAMATICA PRESUPUESTAL									
PROGRAMA		SUBPROGRAMA		PROYECTO				OBRA/ACTIVIDAD	
164-FORTALECIMIENTO DEL SISTEMA DE SALUD		02-EQUIPAMIENTO DE LA INFRAESTRUCTURA EN SALUD		000--				001-FORTALECER LOS LABORATORIOS CLÍNICOS DE APOYO A LA ATENCIÓN MÉDICA	
PRESUPUESTO DE LA ACTIVIDAD									
Aprobado	Ampliación	Reducción	Modificado	T1	T2	T3	T4	Acumulado	% de Devengado Acum. Vs. Modificado
60,574.00	72,056.64	50,431.00	82,199.64	0.00	0.00	0.00	82,199.64	82,199.64	100.00
DATOS DEL INDICADOR									
Nombre :	PORCENTAJE DE ANALISIS DE MUESTRAS								
Definición :	MIDE EL PORCENTAJE DE ANALISIS DE MUESTRAS, RESPECTO AL PROGRAMADO								
Método de Cálculo :	(ANÁLISIS DE MUESTRAS REALIZADAS / MUESTRAS RECIBIDAS) *100								
Tipo	Dimensión	Frecuencia de Medición			Unidad de Medida		Tipo de Valor		Sentido Esperado
GESTIÓN	EFICACIA	TRIMESTRAL			PORCENTAJE		FLUJO		ASCENDENTE
MEDIOS DE VERIFICACIÓN / FUENTE INFORMACIÓN					SUPUESTO				
CUBOS DINÁMICOS DE LA DIRECCIÓN GENERAL DE INFORMACIÓN EN SALUD http://pda.salud.gob.mx/cubos/csis2017_plataforma.html					ANÁLISIS REALIZADOS DENTRO DE LA NORMA				
DATOS DE LA META									
Definición de la variable Meta:	1 - NÚMERO DE FORTALECER LOS LABORATORIOS CLÍNICOS DE APOYO A LA ATENCIÓN MÉDICA								
Unidad de medida:	3 - PORCENTAJE								
LÍNEA BASE DE LA META DEL INDICADOR									
AÑO	2016				VALOR	4,700,000.00			
AVANCE TRIMESTRAL									
	1er.TRIMESTRE	2o.TRIMESTRE	3er.TRIMESTRE	4o.TRIMESTRE	TOTAL ACUMULADO				
PROGRAMADA	1,175,000.00	1,175,000.00	1,175,000.00	1,175,000.00	4,700,000.00				
ACTUALIZADA	1,175,000.00	1,175,000.00	1,175,000.00	1,175,000.00	4,700,000.00				
ALCANZADA	0.00	0.00	0.00	0.00	0.00				

PORCENTAJE ALCANZADO EN EL TRIMESTRE: 0.00 %

**INDICADORES DE RESULTADOS
(AVANCE DE GESTIÓN CUARTO TRIMESTRE 2018)**



ESTRUCTURA PROGRAMATICA PRESUPUESTAL									
PROGRAMA		SUBPROGRAMA		PROYECTO				OBRA/ACTIVIDAD	
169-PREVENCIÓN Y PROMOCIÓN DE LA SALUD		08-PREVENCIÓN Y PROMOCIÓN DE LA SALUD DE LA INFANCIA Y ADOLESCENCIA		000--				002-ACCIÓN DE DETECCIÓN OPORTUNA DE CÁNCER EN LA INFANCIA Y ADOLESCENCIA	
PRESUPUESTO DE LA ACTIVIDAD									
Aprobado	Ampliación	Reducción	Modificado	T1	T2	T3	T4	Acumulado	% de Devengado Acum. Vs. Modificado
53,938.00	330,741.96	44,553.96	340,126.00	0.00	0.00	18,290.00	296,193.61	314,483.61	87.08
DATOS DEL INDICADOR									
Nombre :	PORCENTAJE DE CASOS CAPTURADOS EN REGISTRO DE CÁNCER EN NIÑOS Y ADOLESCENTES								
Definición :	MIDE EL PORCENTAJE DE CASOS CAPTURADOS EN REGISTRO DE CÁNCER EN NIÑOS Y ADOLESCENTES, RESPECTO AL PROGRAMADO								
Método de Cálculo :	(NÚMERO DE CASOS CAPTURADOS EN EL REGISTRO DE CÁNCER EN NIÑOS Y ADOLESCENTES/TOTAL DE CASOS REGISTRADOS EN EL SISTEMA DEL FONDO DE PROTECCIÓN CONTRA GASTOS CATASTRÓFICOS) *100								
Tipo	Dimensión	Frecuencia de Medición			Unidad de Medida		Tipo de Valor		Sentido Esperado
GESTIÓN	EFICACIA	TRIMESTRAL			PORCENTAJE		FLUJO		ASCENDENTE
MEDIOS DE VERIFICACIÓN / FUENTE INFORMACIÓN					SUPUESTO				
PLATAFORMA SIAFFASPE ALIMENTADA POR LA DIRECCIÓN DE PREVENCIÓN Y PROMOCIÓN DE LA SALUD					QUE LOS CASOS DE CÁNCER EN MENORES DE 18 AÑOS REGISTRADOS EN EL FONDO DE PROTECCIÓN CONTRA GASTOS CATASTRÓFICOS, ESTÉN CAPTURADOS Y ACTUALIZADOS EN EL REGISTRO NACIONAL DE CÁNCER EN NIÑOS Y ADOLESCENTES.				
DATOS DE LA META									
Definición de la variable Meta:	1 - NÚMERO DE DETECCIÓN OPORTUNA DE CÁNCER EN LA INFANCIA Y ADOLESCENCIA								
Unidad de medida:	3 - PORCENTAJE								
LÍNEA BASE DE LA META DEL INDICADOR									
AÑO	2017				VALOR	100.00			
AVANCE TRIMESTRAL									
	1er.TRIMESTRE	2o.TRIMESTRE	3er.TRIMESTRE	4o.TRIMESTRE	TOTAL ACUMULADO				
PROGRAMADA	0.00	0.00	0.00	100.00	100.00				
ACTUALIZADA	0.00	0.00	0.00	100.00	100.00				
ALCANZADA	0.00	0.00	0.00	80.00	80.00				

PORCENTAJE ALCANZADO EN EL TRIMESTRE: 80.00 %

**INDICADORES DE RESULTADOS
(AVANCE DE GESTIÓN CUARTO TRIMESTRE 2018)**



ESTRUCTURA PROGRAMATICA PRESUPUESTAL									
PROGRAMA		SUBPROGRAMA		PROYECTO				OBRA/ACTIVIDAD	
164-FORTALECIMIENTO DEL SISTEMA DE SALUD		01-INFRAESTRUCTURA FÍSICA EN SALUD		000--				002-DESARROLLAR ACCIONES DE CONSERVACION Y MANTENIMIENTO	
PRESUPUESTO DE LA ACTIVIDAD									
Aprobado	Ampliación	Reducción	Modificado	T1	T2	T3	T4	Acumulado	% de Devengado Acum. Vs. Modificado
3,594,652.01	3,285,590.58	2,646,471.76	4,233,770.83	0.00	14,911.52	725,528.19	3,493,331.12	4,233,770.83	82.51
DATOS DEL INDICADOR									
Nombre :	PORCENTAJE DE ACCIONES DE CONSERVACIÓN Y MANTENIMIENTO OTORGADAS A UNIDADES MEDICAS								
Definición :	MIDE EL PORCENTAJE DE ACCIONES DE CONSERVACIÓN Y MANTENIMIENTO OTORGADAS A UNIDADES MEDICAS, RESPECTO AL PROGRAMADO								
Método de Cálculo :	(NÚMERO DE UNIDADES MÉDICAS ATENDIDAS / NÚMERO TOTAL DE UNIDADES MÉDICAS QUE REQUIEREN MANTENIMIENTOS MAYORES) * 100								
Tipo	Dimensión	Frecuencia de Medición			Unidad de Medida	Tipo de Valor		Sentido Esperado	
GESTIÓN	EFICACIA	TRIMESTRAL			PORCENTAJE	FLUJO		ASCENDENTE	
MEDIOS DE VERIFICACIÓN / FUENTE INFORMACIÓN					SUPUESTO				
INFORMES TRIMESTRALES DE AVANCE FÍSICO FINANCIEROS REPORTADO POR LA DIRECCIÓN DE INFRAESTRUCTURA MANTENIMIENTO Y SERVICIOS GENERALES					LOS SSO CUENTAN CON LOS RECURSOS PRESUPUESTARIOS AUTORIZADOS PARA ACCIONES DE MANTENIMIENTO Y CONSERVACIÓN				
DATOS DE LA META									
Definición de la variable Meta:	1 - NÚMERO DE DESARROLLAR ACCIONES DE CONSERVACIÓN Y MANTENIMIENTO								
Unidad de medida:	3 - PORCENTAJE								
LÍNEA BASE DE LA META DEL INDICADOR									
AÑO	2016				VALOR	60.00			
AVANCE TRIMESTRAL									
	1er.TRIMESTRE	2o.TRIMESTRE	3er.TRIMESTRE	4o.TRIMESTRE	TOTAL ACUMULADO				
PROGRAMADA	10.00	20.00	20.00	10.00	60.00				
ACTUALIZADA	10.00	20.00	20.00	10.00	60.00				
ALCANZADA	0.00	0.00	0.00	0.00	0.00				

PORCENTAJE ALCANZADO EN EL TRIMESTRE: 0.00 %

**INDICADORES DE RESULTADOS
(AVANCE DE GESTIÓN CUARTO TRIMESTRE 2018)**



ESTRUCTURA PROGRAMATICA PRESUPUESTAL									
PROGRAMA		SUBPROGRAMA		PROYECTO				OBRA/ACTIVIDAD	
169-PREVENCIÓN Y PROMOCIÓN DE LA SALUD		01-PROMOCIÓN DE LA SALUD EN ENTORNOS Y COMUNIDADES		000--				002-ENTORNOS Y COMUNIDADES SALUDABLES	
PRESUPUESTO DE LA ACTIVIDAD									
Aprobado	Ampliación	Reducción	Modificado	T1	T2	T3	T4	Acumulado	% de Devengado Acum. Vs. Modificado
2,064,934.02	271,047,550.13	1,933,198.54	271,179,285.61	23,789.00	39,086.71	391,768.54	270,281,697.63	270,736,341.88	99.67
DATOS DEL INDICADOR									
Nombre :		PORCENTAJE DE ENTORNOS CERTIFICADOS COMO FAVORABLES A LA SALUD							
Definición :		MIDE EL PORCENTAJE DE ENTORNOS CERTIFICADOS COMO FAVORABLES A LA SALUD, RESPECTO AL PROGRAMADO							
Método de Cálculo :		(NÚMERO DE ENTORNOS CERTIFICADOS COMO FAVORABLES A LA SALUD/NÚMERO DE ENTORNOS PROGRAMADOS A CERTIFICAR COMO FAVORABLES A LA SALUD) *100							
Tipo	Dimensión	Frecuencia de Medición			Unidad de Medida		Tipo de Valor		Sentido Esperado
GESTIÓN	EFICACIA	TRIMESTRAL			PORCENTAJE		FLUJO		ASCENDENTE
MEDIOS DE VERIFICACIÓN / FUENTE INFORMACIÓN					SUPUESTO				
PLATAFORMA SIAFFASPE ALIMENTADA POR LA DIRECCIÓN DE PREVENCIÓN Y PROMOCIÓN DE LA SALUD					ALCANZAR EL 100% DE ENTORNOS PROGRAMADOS A CERTIFICARSE COMO FAVORABLES A LA SALUD.				
DATOS DE LA META									
Definición de la variable Meta:		1 - NÚMERO DE ENTORNOS Y COMUNIDADES SALUDABLES							
Unidad de medida:		3 - PORCENTAJE							
LÍNEA BASE DE LA META DEL INDICADOR									
AÑO	2017			VALOR	1,500.00				
AVANCE TRIMESTRAL									
	1er.TRIMESTRE		2o.TRIMESTRE		3er.TRIMESTRE		4o.TRIMESTRE		TOTAL ACUMULADO
PROGRAMADA	0.00		0.00		375.00		1,125.00		1,500.00
ACTUALIZADA	0.00		0.00		375.00		1,625.00		2,000.00
ALCANZADA	0.00		0.00		0.00		0.00		0.00

PORCENTAJE ALCANZADO EN EL TRIMESTRE: 0.00 %

**INDICADORES DE RESULTADOS
(AVANCE DE GESTIÓN CUARTO TRIMESTRE 2018)**



ESTRUCTURA PROGRAMATICA PRESUPUESTAL									
PROGRAMA		SUBPROGRAMA		PROYECTO			OBRA/ACTIVIDAD		
159-ATENCIÓN MÉDICA		01-ATENCIÓN MÉDICA DE PRIMER NIVEL		000- -			002-FORTALECIMIENTO DEL PROGRAMA DE VIH-SIDA E ETS		
PRESUPUESTO DE LA ACTIVIDAD									
Aprobado	Ampliación	Reducción	Modificado	T1	T2	T3	T4	Acumulado	% de Devengado Acum. Vs. Modificado
530,878.00	1,502,485.50	1,174,152.84	859,210.66	0.00	13,323.60	200,755.17	606,951.88	821,030.65	70.64
DATOS DEL INDICADOR									
Nombre:	PORCENTAJE DE PERSONAS EN TRATAMIENTO Y CONTROL DE VIH-SIDA								
Definición:	MIDE EL PORCENTAJE DE PERSONAS EN TRATAMIENTO Y CONTROL DE VIH-SIDA , RESPECTO AL PROGRAMADO								
Método de Cálculo:	(PERSONAS QUE INICIAN ARV/PERSONAS PROGRAMADAS ARV)*100								
Tipo	Dimensión	Frecuencia de Medición		Unidad de Medida		Tipo de Valor		Sentido Esperado	
GESTIÓN	EFICACIA	TRIMESTRAL		PORCENTAJE		FLUJO		ASCENDENTE	
MEDIOS DE VERIFICACIÓN / FUENTE INFORMACIÓN					SUPUESTO				
REPORTES EN PLATAFORMA SIAFFASPE POR LA DIRECCIÓN DE PREVENCIÓN Y PROMOCIÓN DE LA SALUD.					LAS PERSONAS PARTICIPEN EN LAS ACTIVIDADES DE PREVENCIÓN Y CONTROL DE VIH-SIDA				
DATOS DE LA META									
Definición de la variable Meta:	1 - NÚMERO DE FORTALECER EL PROGRAMA DE VIH-SIDA E ITS								
Unidad de medida:	3 - PORCENTAJE								
LÍNEA BASE DE LA META DEL INDICADOR									
AÑO	2016			VALOR	500.00				
AVANCE TRIMESTRAL									
	1er.TRIMESTRE		2o.TRIMESTRE		3er.TRIMESTRE		4o.TRIMESTRE		TOTAL ACUMULADO
PROGRAMADA	125.00		125.00		125.00		125.00		500.00
ACTUALIZADA	125.00		125.00		125.00		125.00		500.00
ALCANZADA	0.00		0.00		0.00		0.00		0.00

PORCENTAJE ALCANZADO EN EL TRIMESTRE: 0.00 %

**INDICADORES DE RESULTADOS
(AVANCE DE GESTIÓN CUARTO TRIMESTRE 2018)**



ESTRUCTURA PROGRAMATICA PRESUPUESTAL									
PROGRAMA		SUBPROGRAMA		PROYECTO			OBRA/ACTIVIDAD		
175-REGULACIÓN Y FOMENTO SANITARIO		02-PROTECCIÓN CONTRA RIESGOS SANITARIOS		000--			002-FORTALECIMIENTO DEL PROGRAMA SANGRE SEGURA		
PRESUPUESTO DE LA ACTIVIDAD									
Aprobado	Ampliación	Reducción	Modificado	T1	T2	T3	T4	Acumulado	% de Devengado Acum. Vs. Modificado
204,827.55	2,916,715.34	229,163.42	2,892,379.47	0.00	942.57	2,604,374.48	286,288.42	2,891,605.47	9.90
DATOS DEL INDICADOR									
Nombre :	PORCENTAJE DE UNIDADES DE SANGRE ANALIZADAS								
Definición :	MIDE EL PORCENTAJE DE UNIDADES DE SANGRE ANALIZADAS, RESPECTO AL PROGRAMADO								
Método de Cálculo :	(UNIDADES DE SANGRE ANALIZADAS / UNIDADES DE SANGRE CAPTADAS) *100								
Tipo	Dimensión	Frecuencia de Medición			Unidad de Medida	Tipo de Valor		Sentido Esperado	
GESTIÓN	EFICACIA	TRIMESTRAL			PORCENTAJE	FLUJO		ASCENDENTE	
MEDIOS DE VERIFICACIÓN / FUENTE INFORMACIÓN					SUPUESTO				
ANÁLISIS DE MARCADORES ESTUDIADOS DE ACUERDO A LA NOM-253-SSA1-2012, POR LA DIRECCIÓN DE REGULACIÓN Y FOMENTO SANITARIO					QUE LOS CIUDADANOS COLABOREN EN LA DONACIÓN DE SANGRE				
DATOS DE LA META									
Definición de la variable Meta:	1 - NÚMERO DE UNIDADES DE SANGRE ANALIZADAS								
Unidad de medida:	3 - PORCENTAJE								
LÍNEA BASE DE LA META DEL INDICADOR									
AÑO	2016			VALOR	24,000.00				
AVANCE TRIMESTRAL									
	1er.TRIMESTRE		2o.TRIMESTRE		3er.TRIMESTRE		4o.TRIMESTRE		TOTAL ACUMULADO
PROGRAMADA	5,000.00		5,400.00		6,800.00		6,800.00		24,000.00
ACTUALIZADA	5,000.00		5,400.00		6,800.00		6,800.00		24,000.00
ALCANZADA	3,000.00		4,474.00		4,033.00		4,127.00		15,634.00

PORCENTAJE ALCANZADO EN EL TRIMESTRE: 17.20 %

**INDICADORES DE RESULTADOS
(AVANCE DE GESTIÓN CUARTO TRIMESTRE 2018)**



ESTRUCTURA PROGRAMATICA PRESUPUESTAL									
PROGRAMA		SUBPROGRAMA		PROYECTO				OBRA/ACTIVIDAD	
164-FORTALECIMIENTO DEL SISTEMA DE SALUD		01-INFRAESTRUCTURA FÍSICA EN SALUD		000--				003-DISEÑAR Y/O COORDINAR PROGRAMA DE FORTALECIMIENTO DE LA OFERTA DE SERVICIOS (PLANES MAESTROS DE INFRAESTRUCTURA)	
PRESUPUESTO DE LA ACTIVIDAD									
Aprobado	Ampliación	Reducción	Modificado	T1	T2	T3	T4	Acumulado	% de Devengado Acum. Vs. Modificado
1,197,005.25	4,391,813.60	4,210,544.19	1,378,274.66	0.00	12,924.00	248,392.71	920,115.95	1,181,432.66	66.76
DATOS DEL INDICADOR									
Nombre:	PORCENTAJE DE REGISTRO DE PROYECTOS TERMINADOS EN EL PLAN MAESTRO DE INFRAESTRUCTURA (OBRA)								
Definición:	MIDE EL PORCENTAJE DE REGISTRO DE PROYECTOS TERMINADOS EN EL PLAN MAESTRO DE INFRAESTRUCTURA (OBRA), RESPECTO A LOS PROGRAMADOS								
Método de Cálculo:	(NÚMERO DE REGISTROS DE PROYECTOS TERMINADOS DE OBRA / NÚMERO DE REGISTROS TOTAL DE PROYECTOS EN EL PMI)*100								
Tipo	Dimensión	Frecuencia de Medición		Unidad de Medida		Tipo de Valor		Sentido Esperado	
GESTIÓN	EFICACIA	TRIMESTRAL		PORCENTAJE		FLUJO		ASCENDENTE	
MEDIOS DE VERIFICACIÓN / FUENTE INFORMACIÓN					SUPUESTO				
PMI, PLAN ANUAL DE ACREDITACIÓN, PROGRAMA ANUAL DE TRABAJO. https://www.gob.mx/salud/acciones-y-programas/plan-maestro-de-infraestructura-fisica-en-salud					EJECUCIÓN DEL PROYECTO DE OBRA TERMINADA AL 100% SEGÚN LO PROGRAMADO				
DATOS DE LA META									
Definición de la variable Meta:	1 - NÚMERO DE PROYECTOS TERMINADOS EN EL PLAN MAESTRO DE INFRAESTRUCTURA (OBRA)								
Unidad de medida:	3 - PORCENTAJE								
LÍNEA BASE DE LA META DEL INDICADOR									
AÑO	2016				VALOR	60.00			
AVANCE TRIMESTRAL									
	1er.TRIMESTRE		2o.TRIMESTRE		3er.TRIMESTRE		4o.TRIMESTRE		TOTAL ACUMULADO
PROGRAMADA	0.00		0.00		0.00		60.00		60.00
ACTUALIZADA	0.00		0.00		0.00		60.00		60.00
ALCANZADA	0.00		0.00		0.00		90.00		90.00

PORCENTAJE ALCANZADO EN EL TRIMESTRE: 150.00 %

SERVICIOS DE SALUD DE OAXACA
SUBDIRECCIÓN GENERAL DE INNOVACIÓN Y CALIDAD
DIRECCIÓN DE PLANEACIÓN Y DESARROLLO
PROGRAMAS Y PROYECTOS DE INVERSIÓN AL 31 DE DICIEMBRE DEL 2018

oa_nombre	NumObra	Clave_Financian	nombre	Vigente
REHABILITACION DE UNIDAD MEDICA PROVISIONAL EN LA HEROICA CIUDAD DE JUCHITAN DE ZARAGOZA	540164381	ABAAA0316	DEUDA DIRECTA 2000 MDP	253,324.36
SUSTITUCION DE CENTRO DE SALUD 5 CONSULTORIOS / MATIAS ROMERO AVENDAO	540164511	ABCAA0213	EMISION BURSATIL OAXACA 13	5,539.38
AMPLIACION DE CENTRO DE SALUD URBANO DE 12 NUCLEOS BASICOS EN OAXACA DE JUAREZ	540164161	BAABA0117	FASSA CAPITAL	7,000,000.00
AMPLIACION DE CENTRO DE SALUD (COLONIA AVIACION)	540164162	BAABA0117	FASSA CAPITAL	352,140.60
REHABILITACION DE CENTRO DE SALUD EN MAZATLAN VILLA DE FLORES	540164371	BAABA0117	FASSA CAPITAL	203,463.61
REHABILITACION DE CENTRO DE SALUD EN NOGALTEPEC	540164372	BAABA0117	FASSA CAPITAL	306,245.73
REHABILITACION DE CENTRO DE SALUD EN SAN ANDRES HUAXPALTEPEC	540164373	BAABA0117	FASSA CAPITAL	208,800.00
REHABILITACION DE CENTRO DE SALUD EN SANTO DOMINGO TONALA	540164374	BAABA0117	FASSA CAPITAL	49,665.64
REHABILITACION DE CENTRO DE SALUD EN EL TOMATAL	540164375	BAABA0117	FASSA CAPITAL	105,865.16
REHABILITACION DE CENTRO DE SALUD EN SAN JUAN CACAHUATEPEC	540164376	BAABA0117	FASSA CAPITAL	161,953.20
REHABILITACION DE CENTRO DE SALUD EN SANTIAGO NILTEPEC	540164377	BAABA0117	FASSA CAPITAL	82,671.18
REHABILITACION DE CENTRO DE SALUD EN SANTO DOMINGO ZANATEPEC	540164378	BAABA0117	FASSA CAPITAL	48,804.19
REHABILITACION DE CENTRO DE SALUD EN SANTA CRUZ ACATEPEC	540164379	BAABA0117	FASSA CAPITAL	82,000.00
REHABILITACION DE HOSPITAL GENERAL DE SAN JUAN BAUTISTA CUICATLAN	5401643710	BAABA0117	FASSA CAPITAL	262,841.24
REHABILITACION DE HOSPITAL GENERAL EN SAN PEDRO POCHUTLA	5401643711	BAABA0117	FASSA CAPITAL	4,039,866.61
REHABILITACION DE CENTRO DE SALUD EN SAN LUCAS OJITLAN	5401643712	BAABA0117	FASSA CAPITAL	400,000.00
REHABILITACION DE HOSPITAL PSIQUIATRICO EN REYES MANTECON	5401643713	BAABA0117	FASSA CAPITAL	82,320.57
CONSTRUCCION DE CENTRO DE SALUD URBANO DE 10 CONSULTORIOS EN LOMA ALTA	5401644161	BAABA0117	FASSA CAPITAL	7,162,600.87
CONSTRUCCION DE CENTRO DE SALUD URBANO DE 08 NUCLEOS BASICOS EN SANTIAGO PINOTEPA NACIONAL	5401644162	BAABA0117	FASSA CAPITAL	2,023,064.31
CONSTRUCCION DE CENTRO DE SALUD EN CRUZ DEL ITACUAN	5401644163	BAABA0117	FASSA CAPITAL	997,304.59
CONSTRUCCION DE CENTRO DE SALUD EN LOS HORCONES	5401644164	BAABA0117	FASSA CAPITAL	1,010,837.21
CONSTRUCCION DE CENTRO DE SALUD EN LO DE MEJIA	5401644165	BAABA0117	FASSA CAPITAL	690,000.00
CONSTRUCCION DE CENTRO DE SALUD EN PIEDRA BLANCA	5401644166	BAABA0117	FASSA CAPITAL	1,850,000.00
CONSTRUCCION DE CENTRO DE SALUD CON SERVICIOS AMPLIADOS EN SANTA MARIA LACHIXIO	5401644171	BAABA0117	FASSA CAPITAL	3,500,000.00
CONSTRUCCION DE UNIDAD MEDICA EN LA LOCALIDAD DE MAGUEY LARGO	540164541	BAACA0117	FAIS - FISE CAPITAL	839,791.40
AMPLIACION DEL CENTRO ESTATAL DE ONCOLOGIA Y RADIOTERAPIA (EN LA COLONIA ESTRELLA)	540164141	BAALA0112	FAFEF CAPITAL	-
CONSTRUCCION DE CENTRO DE SALUD DE UN CONSULTORIO. (OBRA)	540164421	BAALA0112	FAFEF CAPITAL	-
CONSTRUCCION DE CENTRO DE SALUD DE UN NUCLEO BASICO	540164422	BAALA0112	FAFEF CAPITAL	-
CONSTRUCCION DE CENTRO DE SALUD RURAL DE DOS NUCLEOS BASICOS	540164423	BAALA0112	FAFEF CAPITAL	-
CONSTRUCCION CENTROS DE SALUD DE UN CONSULTORIO EN PEÑA NEGRA NOPALERA	540164424	BABGL0412	FPP 2011 LA NOPALERA	25,697.94
SUSTITUCION DE HOSPITAL INTEGRAL COMUNITARIO DE IXTLAN DE JUAREZ	540164531	BAALA0117	FAFEF CAPITAL	-

SERVICIOS DE SALUD DE OAXACA
SUBDIRECCIÓN GENERAL DE INNOVACIÓN Y CALIDAD
DIRECCIÓN DE PLANEACIÓN Y DESARROLLO

PROGRAMAS Y PROYECTOS DE INVERSIÓN AL 31 DE DICIEMBRE DEL 2018

SUSTITUCION DE CENTRO DE SALUD URBANO DE 4 NB DE SAN BARTOLO	540164532	BAALA0117	FAFEF CAPITAL	-
SUSTITUCION DE CENTRO DE SALUD RURAL DE 3NB DE PALOMARES (PRIMERA ETAPA)	540164533	BAALA0117	FAFEF CAPITAL	4,750,144.71
AMPLIACION DE HOSPITAL DE LA COMUNIDAD A HOSPITAL GENERAL. EN EL MUNICIPIO SANTO DOMINGO TEHUANTEPEC/EN LA LOCALIDAD SANTO DOMINGO TEHUANTEPEC	540164152	BABGL0208	FORTALECIMIENTO PARA LA ATENCION DE NECESIDADES DE INFRAESTRUCTURA QUE REQUIEREN LOS SSO (FPP)	469,003.81
AMPLIACION DE HOSPITAL DE LA COMUNIDAD. EN EL MUNICIPIO CHALCATONGO DE HIDALGO/EN LA LOCALIDAD CHALCATONGO DE HIDALGO.	540164153	BABGL0208	FORTALECIMIENTO PARA LA ATENCION DE NECESIDADES DE INFRAESTRUCTURA QUE REQUIEREN LOS SSO (FPP)	740,679.17
CONSTRUCCION DE CENTRO DE SALUD. EN EL MUNICIPIO VILLA TEJUPAM DE LA UNION/EN LA LOCALIDAD VILLA TEJUPAM DE LA UNION.	540164433	BABGL0208	FORTALECIMIENTO PARA LA ATENCION DE NECESIDADES DE INFRAESTRUCTURA QUE REQUIEREN LOS SSO (FPP)	638,888.89
CONSTRUCCION DE CENTRO DE SALUD. EN EL MUNICIPIO TLACOTEPEC PLUMAS/EN LA LOCALIDAD TLACOTEPEC PLUMAS.	540164434	BABGL0208	FORTALECIMIENTO PARA LA ATENCION DE NECESIDADES DE INFRAESTRUCTURA QUE REQUIEREN LOS SSO (FPP)	638,888.89
CONSTRUCCION DE CENTRO DE SALUD (FRACCIONAMIENTO EL RETIRO). EN EL MUNICIPIO SANTA MARIA EL TULE/EN LA LOCALIDAD SANTA MARIA EL TULE.	540164435	BABGL0208	FORTALECIMIENTO PARA LA ATENCION DE NECESIDADES DE INFRAESTRUCTURA QUE REQUIEREN LOS SSO (FPP)	339,065.85
CONSTRUCCION DE CENTRO DE SALUD. EN EL MUNICIPIO SANTIAGO YOLOMECATL/EN LA LOCALIDAD SANTIAGO YOLOMECATL.	540164436	BABGL0208	FORTALECIMIENTO PARA LA ATENCION DE NECESIDADES DE INFRAESTRUCTURA QUE REQUIEREN LOS SSO (FPP)	638,888.89
CONSTRUCCION DE CENTRO DE SALUD. EN EL MUNICIPIO HEROICA CIUDAD DE TLAXIACO/EN LA LOCALIDAD LLANO DE GUADALUPE.	540164437	BABGL0208	FORTALECIMIENTO PARA LA ATENCION DE NECESIDADES DE INFRAESTRUCTURA QUE REQUIEREN LOS SSO (FPP)	393,162.39
CONSTRUCCION DE CENTRO DE SALUD CON SERVICIOS AMPLIADOS. EN EL MUNICIPIO SANTA LUCIA DEL CAMINO/EN LA LOCALIDAD SANTA LUCIA DEL CAMINO.	540164438	BABGL0208	FORTALECIMIENTO PARA LA ATENCION DE NECESIDADES DE INFRAESTRUCTURA QUE REQUIEREN LOS SSO (FPP)	3,271,106.90
CONSTRUCCION DE CENTRO DE SALUD CON SERVICIOS AMPLIADOS. EN EL MUNICIPIO TLACOLULA DE MATAMOROS/EN LA LOCALIDAD TLACOLULA DE MATAMOROS.	540164439	BABGL0208	FORTALECIMIENTO PARA LA ATENCION DE NECESIDADES DE INFRAESTRUCTURA QUE REQUIEREN LOS SSO (FPP)	2,852,971.77
CONSTRUCCION DE CENTRO DE SALUD CON SERVICIOS AMPLIADOS. EN EL MUNICIPIO SAN FRANCISCO TELIXTLAHUACA/EN LA LOCALIDAD SAN FRANCISCO TELIXTLAHUACA.	5401644310	BABGL0208	FORTALECIMIENTO PARA LA ATENCION DE NECESIDADES DE INFRAESTRUCTURA QUE REQUIEREN LOS SSO (FPP)	5,649,478.39

SERVICIOS DE SALUD DE OAXACA
SUBDIRECCIÓN GENERAL DE INNOVACIÓN Y CALIDAD
DIRECCIÓN DE PLANEACIÓN Y DESARROLLO

PROGRAMAS Y PROYECTOS DE INVERSIÓN AL 31 DE DICIEMBRE DEL 2018

CONSTRUCCION DE CENTRO DE SALUD. EN EL MUNICIPIO SANTIAGO JOCOTEPEC/EN LA LOCALIDAD SANTIAGO JOCOTEPEC.	5401644311	BABGL0208	FORTALECIMIENTO PARA LA ATENCION DE NECESIDADES DE INFRAESTRUCTURA QUE REQUIEREN LOS SSO (FPP)	245,434.56
CONSTRUCCION DE HOSPITAL GENERAL (30 CAMAS) /REYES ETLA/REYES ETLA	540164432	BABGM0208	SALUD PEF 200.98 MDP	4,257,243.96
CONSTRUCCION DE CENTRO DE SALUD. EN EL MUNICIPIO SANTA MARIA TECOMAVACA/EN LA LOCALIDAD SANTA MARIA TECOMAVACA	540164447	BABGL0208	FORTALECIMIENTO PARA LA ATENCION DE NECESIDADES DE INFRAESTRUCTURA QUE REQUIEREN LOS SSO (FPP)	638,888.89
CONSTRUCCION DE CENTRO DE SALUD. EN EL MUNICIPIO ELOXOCHITLAN DE FLORES MAGON/EN LA LOCALIDAD CAMOTE ESPAÑOL.	540164448	BABGL0208	FORTALECIMIENTO PARA LA ATENCION DE NECESIDADES DE INFRAESTRUCTURA QUE REQUIEREN LOS SSO (FPP)	393,162.39
CONSTRUCCION DE CENTRO DE SALUD. EN EL MUNICIPIO SAN AGUSTIN LOXICHA/EN LA LOCALIDAD SANTA CRUZ LOXICHA.	540164449	BABGL0208	FORTALECIMIENTO PARA LA ATENCION DE NECESIDADES DE INFRAESTRUCTURA QUE REQUIEREN LOS SSO (FPP)	77,064.85
CONSTRUCCION DE CENTRO DE SALUD CON SERVICIOS AMPLIADOS. EN EL MUNICIPIO SANTIAGO LLANO GRANDE/EN LA LOCALIDAD SANTIAGO LLLANO GRANDE.	5401644410	BABGL0208	FORTALECIMIENTO PARA LA ATENCION DE NECESIDADES DE INFRAESTRUCTURA QUE REQUIEREN LOS SSO (FPP)	2,871,246.51
CONSTRUCCION DE CENTROS DE SALUD CON SERVICIOS AMPLIADOS. EN EL MUNICIPIO ACATLAN DE PEREZ FIGUEROA/EN LA LOCALIDADVICENTE CAMALOTE.	5401644411	BABGL0208	FORTALECIMIENTO PARA LA ATENCION DE NECESIDADES DE INFRAESTRUCTURA QUE REQUIEREN LOS SSO (FPP)	6,898.05
CONSTRUCCION DE CENTRO DE SALUD. EN EL MUNICIPIO SANTO DOMINGO ZANATEPEC/EN LA LOCALIDAD YERBA SANTA	5401644412	BABGL0208	FORTALECIMIENTO PARA LA ATENCION DE NECESIDADES DE INFRAESTRUCTURA QUE REQUIEREN LOS SSO (FPP)	222,541.31
CONSTRUCCION DE CENTRO DE SALUD EN LA COLONIA HUGO MAYORAL. EN EL MUNICIPIO SALINA CRUZ/EN LA LOCALIDAD SALINA CRUZ.	5401644413	BABGL0208	FORTALECIMIENTO PARA LA ATENCION DE NECESIDADES DE INFRAESTRUCTURA QUE REQUIEREN LOS SSO (FPP)	187,008.65
CONSTRUCCION DE CENTRO DE SALUD. EN EL MUNICIPIO SANTIAGO XIACUI/EN LA LOCALIDAD SANTIAGO XIACUI.	5401644414	BABGL0208	FORTALECIMIENTO PARA LA ATENCION DE NECESIDADES DE INFRAESTRUCTURA QUE REQUIEREN LOS SSO (FPP)	241,845.50
CONSTRUCCION DE CENTRO DE SALUD. EN EL MUNICIPIO MIXISTLAN DE LA REFORMA/EN LA LOCALIDAD SANTA MARIA MIXISTLAN.	5401644415	BABGL0208	FORTALECIMIENTO PARA LA ATENCION DE NECESIDADES DE INFRAESTRUCTURA QUE REQUIEREN LOS SSO (FPP)	1,136,124.32

SERVICIOS DE SALUD DE OAXACA
SUBDIRECCIÓN GENERAL DE INNOVACIÓN Y CALIDAD
DIRECCIÓN DE PLANEACIÓN Y DESARROLLO

PROGRAMAS Y PROYECTOS DE INVERSIÓN AL 31 DE DICIEMBRE DEL 2018

CONSTRUCCION DE CENTROS DE SALUD CON SERVICIOS AMPLIADOS. EN EL MUNICIPIO SAN JUAN COTZOCON/EN LA LOCALIDAD PORVENIR, EL.	5401644416	BABGL0208	FORTALECIMIENTO PARA LA ATENCION DE NECESIDADES DE INFRAESTRUCTURA QUE REQUIEREN LOS SSO (FPP)	3,731,212.53
CONSTRUCCION DE CENTROS DE SALUD CON SERVICIOS AMPLIADOS. EN EL MUNICIPIO SAN PABLO YAGANIZA/EN LA LOCALIDAD SAN PABLO YAGANIZA.	5401644417	BABGL0208	FORTALECIMIENTO PARA LA ATENCION DE NECESIDADES DE INFRAESTRUCTURA QUE REQUIEREN LOS SSO (FPP)	2,819,630.65
CONSTRUCCION DE CENTRO DE SALUD DE UN NUCLEO BASICO /SAN PEDRO OCOPETATILLO	540164441	BABGL0307	FORTALECIMIENTO PARA LA ATENCION DE NECESIDADES DE INFRAESTRUCTURA QUE REQUIEREN LOS SSO FPP 36 MDP	86,651.86
CONSTRUCCION DE CENTRO DE SALUD DE UN NUCLEO BASICO (SEGUNDA ETAPA) /CAÑADA DE GUADALUPE /SANTA MARIA TEMAXCALTEPEC	540164442	BABGL0307	FORTALECIMIENTO PARA LA ATENCION DE NECESIDADES DE INFRAESTRUCTURA QUE REQUIEREN LOS SSO FPP 36 MDP	132,140.14
CONSTRUCCION DE CENTRO DE SALUD DE UN NUCLEO BASICO /SANTA CRUZ ZENZONTEPEC /SANTA MARIA TLAPANALQUIAHUITL	540164443	BABGL0307	FORTALECIMIENTO PARA LA ATENCION DE NECESIDADES DE INFRAESTRUCTURA QUE REQUIEREN LOS SSO FPP 36 MDP	72,678.61
CONSTRUCCION DE HOSPITAL BASICO COMUNITARIO 12 CAMAS. EN EL MUNICIPIO SANTA MARIA HUATULCO/EN LA LOCALIDAD SANTA MARIA HUATULCO	540164444	BABLF0808	PROGRAMA REGIONAL RG 23 (70 MDP)	74,957.12
CONSTRUCCION DE HOSPITAL BASICO COMUNITARIO 12 CAMAS. EN EL MUNICIPIO VILLA DE TUTUTEPEC DE MELCHOR OCAMPO/EN LA LOCALIDAD RIO GRANDE	540164445	BABLF0808	PROGRAMA REGIONAL RG 23 (70 MDP)	126,111.74
CONSTRUCCION DE HOSPITAL BASICO COMUNITARIO 12 CAMAS. EN EL MUNICIPIO VILLA SOLA DE VEGA/EN LA LOCALIDAD VILLA SOLA DE VEGA	540164446	BABLF0808	PROGRAMA REGIONAL RG 23 (70 MDP)	379,713.56
CONSTRUCCION DE CENTROS DE SALUD CON SERVICIOS AMPLIADOS. EN EL MUNICIPIO SANTIAGO ASTATA/EN LA LOCALIDAD SANTIAGO ASTATA.	5401644131	BABGL0208	FORTALECIMIENTO PARA LA ATENCION DE NECESIDADES DE INFRAESTRUCTURA QUE REQUIEREN LOS SSO (FPP)	3,276,292.51
CONSTRUCCION DE CENTRO DE SALUD. EN EL MUNICIPIO ZAPOTITLAN DEL RIO/EN LA LOCALIDAD ZAPOTITLAN DEL RIO .	5401644132	BABGL0208	FORTALECIMIENTO PARA LA ATENCION DE NECESIDADES DE INFRAESTRUCTURA QUE REQUIEREN LOS SSO (FPP)	147,276.87
CONSTRUCCION DE CENTRO DE SALUD. EN EL MUNICIPIO SAN JUAN LAJARCIA/EN LA LOCALIDAD SAN JUAN LAJARCIA.	5401644133	BABGL0208	FORTALECIMIENTO PARA LA ATENCION DE NECESIDADES DE INFRAESTRUCTURA QUE REQUIEREN LOS SSO (FPP)	1,136,124.32

SERVICIOS DE SALUD DE OAXACA
SUBDIRECCIÓN GENERAL DE INNOVACIÓN Y CALIDAD
DIRECCIÓN DE PLANEACIÓN Y DESARROLLO
PROGRAMAS Y PROYECTOS DE INVERSIÓN AL 31 DE DICIEMBRE DEL 2018

CONSTRUCCION DE CENTRO DE SALUD CON SERVICIOS AMPLIADOS. EN EL MUNICIPIO SAN SEBASTIAN COATLAN/EN LA LOCALIDAD SAN SEBASTIAN COATLAN.	5401644134	BABGL0208	FORTALECIMIENTO PARA LA ATENCION DE NECESIDADES DE INFRAESTRUCTURA QUE REQUIEREN LOS SSO (FPP)	2,481,503.07
OBRA NUEVA Y EQUIPAMIENTO DEL CENTRO DE SALUD EN LA LOCALIDAD DE VILLA CHILAPA DE DIAZ (OBRA)	5401644141	BABGL0211	FORTALECIMIENTO PARA LA ATENCION DE NECESIDADES DE INFRAESTRUCTURA QUE REQUIEREN LOS SSO (FPP)	922,340.40
OBRA NUEVA Y EQUIPAMIENTO DEL CENTRO DE SALUD EN LA LOCALIDAD DE SAN JUAN MIXTEPEC (OBRA)	5401644142	BABGL0211	FORTALECIMIENTO PARA LA ATENCION DE NECESIDADES DE INFRAESTRUCTURA QUE REQUIEREN LOS SSO (FPP)	93,959.98
OBRA NUEVA Y EQUIPAMIENTO DEL CENTRO DE SALUD EN LA LOCALIDAD DE SAN PEDRO QUIATONI (OBRA)	5401644143	BABGL0211	FORTALECIMIENTO PARA LA ATENCION DE NECESIDADES DE INFRAESTRUCTURA QUE REQUIEREN LOS SSO (FPP)	16,647.35
OBRA NUEVA Y EQUIPAMIENTO DEL CENTRO DE SALUD EN LA LOCALIDAD SAN JOSE LLANO GRANDE (OBRA)	5401644144	BABGL0211	FORTALECIMIENTO PARA LA ATENCION DE NECESIDADES DE INFRAESTRUCTURA QUE REQUIEREN LOS SSO (FPP)	733,193.39
SUSTITUCION DE CENTRO DE SALUD URBANO CON 10 CONSULTORIOS EN SAN JUAN BAUTISTA TUXTEPEC (OBRA)	540164231	BABGL0615	FPP CENTRO DE SALUD URBANO SAN JUAN BAUTISTA TUXTEPEC LOMA ALTA	-
AMPLIACION Y EQUIPAMIENTO DEL CENTRO ESTATAL DE ONCOLOGIA Y RADIOTERAPIA DE OAXACA DE JUAREZ (OBRA)	540164241	BABGL0915	FPP CENTRO ESTATAL DE ONCOLOGIA Y RADIOTERAPIA DE OAXACA DE JUAREZ	20,581,770.60
CONSTRUCCION DEL HOSPITAL ESPECIALIZADO DE LA HEROICA CIUDAD DE JUCHITAN DE ZARAGOZA, OAXACA	5401644151	BABGL1216	FPP CONSTRUCCION DEL HOSPITAL ESPECIALIZADO DE JUCHITAN DE ZARAGOZA	-
REHABILITACION DEL CENTRO DE SALUD DE SAN LORENZO CUANECUITITLA	540164321	BABGZ0207	PROGRAMA NACIONAL DE CONSERVACION Y MANTENIMIENTO (PRONACOMA)	131.95
REHABILITACION DEL CENTRO DE SALUD DE SAN JUAN CACAHUATEPEC	540164322	BABGZ0207	PROGRAMA NACIONAL DE CONSERVACION Y MANTENIMIENTO (PRONACOMA)	15,951.54
REHABILITACION DE CENTROS DE SALUD /COBERTURA ESTATAL	540164331	BABGZ0207	PROGRAMA NACIONAL DE CONSERVACION Y MANTENIMIENTO (PRONACOMA)	847,268.09
MANTENIMIENTO DE LA UNEME CAPA DE SANTO DOMINGO TEHUANTEPEC	5401643101	BABGZ2817	PREVENCION Y TRATAMIENTO DE ADICCIONES	-

SERVICIOS DE SALUD DE OAXACA
SUBDIRECCIÓN GENERAL DE INNOVACIÓN Y CALIDAD
DIRECCIÓN DE PLANEACIÓN Y DESARROLLO
PROGRAMAS Y PROYECTOS DE INVERSIÓN AL 31 DE DICIEMBRE DEL 2018

CONSTRUCCION DE 37 SANITARIOS ECOLOGICOS	540164461	BABJZ0312	DESARROLLO ZONAS PRIORITARIAS, OPCIONES PRODUCTIVAS Y 3X1 MIGRANTES	434,746.00
CONSTRUCCION DE 37 SANITARIOS ECOLOGICOS	540164462	BABJZ0312	DESARROLLO ZONAS PRIORITARIAS, OPCIONES PRODUCTIVAS Y 3X1 MIGRANTES	434,746.00
CONSTRUCCION DE 18 SANITARIOS ECOLOGICOS	540164463	BABJZ0312	DESARROLLO ZONAS PRIORITARIAS, OPCIONES PRODUCTIVAS Y 3X1 MIGRANTES	211,497.00
CONSTRUCCION DE 18 SANITARIOS ECOLOGICOS	540164464	BABJZ0312	DESARROLLO ZONAS PRIORITARIAS, OPCIONES PRODUCTIVAS Y 3X1 MIGRANTES	211,497.00
CONSTRUCCION DE 22 SANITARIOS ECOLOGICOS	540164465	BABJZ0312	DESARROLLO ZONAS PRIORITARIAS, OPCIONES PRODUCTIVAS Y 3X1 MIGRANTES	258,496.00
CONSTRUCCION DE 8 SANITARIOS ECOLOGICOS	540164466	BABJZ0312	DESARROLLO ZONAS PRIORITARIAS, OPCIONES PRODUCTIVAS Y 3X1 MIGRANTES	93,997.00
CONSTRUCCION DE 18 SANITARIOS ECOLOGICOS	540164467	BABJZ0312	DESARROLLO ZONAS PRIORITARIAS, OPCIONES PRODUCTIVAS Y 3X1 MIGRANTES	211,497.00
CONSTRUCCION DE 18 SANITARIOS ECOLOGICOS	540164468	BABJZ0312	DESARROLLO ZONAS PRIORITARIAS, OPCIONES PRODUCTIVAS Y 3X1 MIGRANTES	211,497.00
CONSTRUCCION DE 22 SANITARIOS ECOLOGICOS	540164469	BABJZ0312	DESARROLLO ZONAS PRIORITARIAS, OPCIONES PRODUCTIVAS Y 3X1 MIGRANTES	258,496.00
CONSTRUCCION DE 18 SANITARIOS ECOLOGICOS	5401644610	BABJZ0312	DESARROLLO ZONAS PRIORITARIAS, OPCIONES PRODUCTIVAS Y 3X1 MIGRANTES	211,497.00

SERVICIOS DE SALUD DE OAXACA
SUBDIRECCIÓN GENERAL DE INNOVACIÓN Y CALIDAD
DIRECCIÓN DE PLANEACIÓN Y DESARROLLO
PROGRAMAS Y PROYECTOS DE INVERSIÓN AL 31 DE DICIEMBRE DEL 2018

CONSTRUCCION DE 18 SANITARIOS ECOLOGICOS	5401644611	BABJZ0312	DESARROLLO ZONAS PRIORITARIAS, OPCIONES PRODUCTIVAS Y 3X1 MIGRANTES	211,497.00
CONSTRUCCION DE 22 SANITARIOS ECOLOGICOS	5401644612	BABJZ0312	DESARROLLO ZONAS PRIORITARIAS, OPCIONES PRODUCTIVAS Y 3X1 MIGRANTES	258,496.00
CONSTRUCCION DE 13 SANITARIOS ECOLOGICOS	5401644613	BABJZ0312	DESARROLLO ZONAS PRIORITARIAS, OPCIONES PRODUCTIVAS Y 3X1 MIGRANTES	152,747.00
CONSTRUCCION DE 47 SANITARIOS ECOLOGICOS	5401644614	BABJZ0312	DESARROLLO ZONAS PRIORITARIAS, OPCIONES PRODUCTIVAS Y 3X1 MIGRANTES	552,248.00
CONSTRUCCION DE 54 SANITARIOS ECOLOGICOS	5401644615	BABJZ0312	DESARROLLO ZONAS PRIORITARIAS, OPCIONES PRODUCTIVAS Y 3X1 MIGRANTES	634,497.00
CONSTRUCCION DE 18 SANITARIOS ECOLOGICOS	5401644616	BABJZ0312	DESARROLLO ZONAS PRIORITARIAS, OPCIONES PRODUCTIVAS Y 3X1 MIGRANTES	211,497.00
CONSTRUCCION DE 18 SANITARIOS ECOLOGICOS	5401644617	BABJZ0312	DESARROLLO ZONAS PRIORITARIAS, OPCIONES PRODUCTIVAS Y 3X1 MIGRANTES	211,497.00
CONSTRUCCION DE 22 SANITARIOS ECOLOGICOS	5401644618	BABJZ0312	DESARROLLO ZONAS PRIORITARIAS, OPCIONES PRODUCTIVAS Y 3X1 MIGRANTES	258,496.00
CONSTRUCCION DE 18 SANITARIOS ECOLOGICOS	5401644619	BABJZ0312	DESARROLLO ZONAS PRIORITARIAS, OPCIONES PRODUCTIVAS Y 3X1 MIGRANTES	211,497.00
CONSTRUCCION DE 18 SANITARIOS ECOLOGICOS	5401644620	BABJZ0312	DESARROLLO ZONAS PRIORITARIAS, OPCIONES PRODUCTIVAS Y 3X1 MIGRANTES	211,497.00

SERVICIOS DE SALUD DE OAXACA
SUBDIRECCIÓN GENERAL DE INNOVACIÓN Y CALIDAD
DIRECCIÓN DE PLANEACIÓN Y DESARROLLO
PROGRAMAS Y PROYECTOS DE INVERSIÓN AL 31 DE DICIEMBRE DEL 2018

CONSTRUCCION DE 22 SANITARIOS ECOLOGICOS	5401644621	BABJZ0312	DESARROLLO ZONAS PRIORITARIAS, OPCIONES PRODUCTIVAS Y 3X1 MIGRANTES	258,496.00
CONSTRUCCION DE 18 SANITARIOS ECOLOGICOS	5401644622	BABJZ0312	DESARROLLO ZONAS PRIORITARIAS, OPCIONES PRODUCTIVAS Y 3X1 MIGRANTES	211,497.00
CONSTRUCCION DE 18 SANITARIOS ECOLOGICOS	5401644623	BABJZ0312	DESARROLLO ZONAS PRIORITARIAS, OPCIONES PRODUCTIVAS Y 3X1 MIGRANTES	211,497.00
CONSTRUCCION DE 22 SANITARIOS ECOLOGICOS	5401644624	BABJZ0312	DESARROLLO ZONAS PRIORITARIAS, OPCIONES PRODUCTIVAS Y 3X1 MIGRANTES	258,496.00
CONSTRUCCION DE 18 SANITARIOS ECOLOGICOS	5401644625	BABJZ0312	DESARROLLO ZONAS PRIORITARIAS, OPCIONES PRODUCTIVAS Y 3X1 MIGRANTES	211,497.00
CONSTRUCCION DE 18 SANITARIOS ECOLOGICOS	5401644626	BABJZ0312	DESARROLLO ZONAS PRIORITARIAS, OPCIONES PRODUCTIVAS Y 3X1 MIGRANTES	211,497.00
CONSTRUCCION DE 22 SANITARIOS ECOLOGICOS	5401644627	BABJZ0312	DESARROLLO ZONAS PRIORITARIAS, OPCIONES PRODUCTIVAS Y 3X1 MIGRANTES	258,496.00
CONSTRUCCION DE 8 SANITARIOS ECOLOGICOS	5401644628	BABJZ0312	DESARROLLO ZONAS PRIORITARIAS, OPCIONES PRODUCTIVAS Y 3X1 MIGRANTES	93,997.00
CONSTRUCCION DE 25 SANITARIOS ECOLOGICOS	5401644629	BABJZ0312	DESARROLLO ZONAS PRIORITARIAS, OPCIONES PRODUCTIVAS Y 3X1 MIGRANTES	293,747.00
CONSTRUCCION DE 62 SANITARIOS ECOLOGICOS	5401644630	BABJZ0312	DESARROLLO ZONAS PRIORITARIAS, OPCIONES PRODUCTIVAS Y 3X1 MIGRANTES	728,498.00

SERVICIOS DE SALUD DE OAXACA
SUBDIRECCIÓN GENERAL DE INNOVACIÓN Y CALIDAD
DIRECCIÓN DE PLANEACIÓN Y DESARROLLO
PROGRAMAS Y PROYECTOS DE INVERSIÓN AL 31 DE DICIEMBRE DEL 2018

CONSTRUCCION DE 100 SANITARIOS ECOLOGICOS	540164471	BABJZ0312	DESARROLLO ZONAS PRIORITARIAS, OPCIONES PRODUCTIVAS Y 3X1 MIGRANTES	1,174,997.00
CONSTRUCCION DE 97 SANITARIOS ECOLOGICOS	540164472	BABJZ0312	DESARROLLO ZONAS PRIORITARIAS, OPCIONES PRODUCTIVAS Y 3X1 MIGRANTES	1,139,747.00
CONSTRUCCION DE 47 SANITARIOS ECOLOGICOS	540164473	BABJZ0312	DESARROLLO ZONAS PRIORITARIAS, OPCIONES PRODUCTIVAS Y 3X1 MIGRANTES	552,248.00
CONSTRUCCION DE 8 SANITARIOS ECOLOGICOS	540164474	BABJZ0312	DESARROLLO ZONAS PRIORITARIAS, OPCIONES PRODUCTIVAS Y 3X1 MIGRANTES	93,997.00
CONSTRUCCION DE 18 SANITARIOS ECOLOGICOS	540164475	BABJZ0312	DESARROLLO ZONAS PRIORITARIAS, OPCIONES PRODUCTIVAS Y 3X1 MIGRANTES	211,497.00
CONSTRUCCION DE 18 SANITARIOS ECOLOGICOS	540164476	BABJZ0312	DESARROLLO ZONAS PRIORITARIAS, OPCIONES PRODUCTIVAS Y 3X1 MIGRANTES	211,497.00
CONSTRUCCION DE 22 SANITARIOS ECOLOGICOS	540164477	BABJZ0312	DESARROLLO ZONAS PRIORITARIAS, OPCIONES PRODUCTIVAS Y 3X1 MIGRANTES	258,496.00
CONSTRUCCION DE 18 SANITARIOS ECOLOGICOS	540164478	BABJZ0312	DESARROLLO ZONAS PRIORITARIAS, OPCIONES PRODUCTIVAS Y 3X1 MIGRANTES	211,497.00
CONSTRUCCION DE 18 SANITARIOS ECOLOGICOS	540164479	BABJZ0312	DESARROLLO ZONAS PRIORITARIAS, OPCIONES PRODUCTIVAS Y 3X1 MIGRANTES	211,497.00
CONSTRUCCION DE 22 SANITARIOS ECOLOGICOS	5401644710	BABJZ0312	DESARROLLO ZONAS PRIORITARIAS, OPCIONES PRODUCTIVAS Y 3X1 MIGRANTES	258,496.00

SERVICIOS DE SALUD DE OAXACA
SUBDIRECCIÓN GENERAL DE INNOVACIÓN Y CALIDAD
DIRECCIÓN DE PLANEACIÓN Y DESARROLLO
PROGRAMAS Y PROYECTOS DE INVERSIÓN AL 31 DE DICIEMBRE DEL 2018

CONSTRUCCION DE 8 SANITARIOS ECOLOGICOS	5401644711	BABJZ0312	DESARROLLO ZONAS PRIORITARIAS, OPCIONES PRODUCTIVAS Y 3X1 MIGRANTES	93,997.00
CONSTRUCCION DE 8 SANITARIOS ECOLOGICOS	5401644712	BABJZ0312	DESARROLLO ZONAS PRIORITARIAS, OPCIONES PRODUCTIVAS Y 3X1 MIGRANTES	93,997.00
CONSTRUCCION DE 8 SANITARIOS ECOLOGICOS	5401644713	BABJZ0312	DESARROLLO ZONAS PRIORITARIAS, OPCIONES PRODUCTIVAS Y 3X1 MIGRANTES	93,997.00
CONSTRUCCION DE 8 SANITARIOS ECOLOGICOS	5401644714	BABJZ0312	DESARROLLO ZONAS PRIORITARIAS, OPCIONES PRODUCTIVAS Y 3X1 MIGRANTES	93,997.00
COSNTRUCCION DE 18 SANITARIOS ECOLOGICOS	5401644715	BABJZ0312	DESARROLLO ZONAS PRIORITARIAS, OPCIONES PRODUCTIVAS Y 3X1 MIGRANTES	211,497.00
CONSTRUCCION DE 8 SANITARIOS ECOLOGICOS	5401644716	BABJZ0312	DESARROLLO ZONAS PRIORITARIAS, OPCIONES PRODUCTIVAS Y 3X1 MIGRANTES	93,997.00
CONSTRUCCION DE 18 SANITARIOS ECOLOGICOS	5401644717	BABJZ0312	DESARROLLO ZONAS PRIORITARIAS, OPCIONES PRODUCTIVAS Y 3X1 MIGRANTES	211,497.00
CONSTRUCCION DE 22 SANITARIOS ECOLOGICOS	5401644718	BABJZ0312	DESARROLLO ZONAS PRIORITARIAS, OPCIONES PRODUCTIVAS Y 3X1 MIGRANTES	258,496.00
CONSTRUCCION DE 22 SANITARIOS ECOLOGICOS	5401644719	BABJZ0312	DESARROLLO ZONAS PRIORITARIAS, OPCIONES PRODUCTIVAS Y 3X1 MIGRANTES	258,496.00
CONSTRUCCION DE 8 SANITARIOS ECOLOGICOS	5401644720	BABJZ0312	DESARROLLO ZONAS PRIORITARIAS, OPCIONES PRODUCTIVAS Y 3X1 MIGRANTES	93,997.00

SERVICIOS DE SALUD DE OAXACA
SUBDIRECCIÓN GENERAL DE INNOVACIÓN Y CALIDAD
DIRECCIÓN DE PLANEACIÓN Y DESARROLLO
PROGRAMAS Y PROYECTOS DE INVERSIÓN AL 31 DE DICIEMBRE DEL 2018

CONSTRUCCION DE 37 SANITARIOS ECOLOGICOS	5401644721	BABJZ0312	DESARROLLO ZONAS PRIORITARIAS, OPCIONES PRODUCTIVAS Y 3X1 MIGRANTES	434,746.00
CONSTRUCCION DE 8 SANITARIOS ECOLOGICOS	5401644722	BABJZ0312	DESARROLLO ZONAS PRIORITARIAS, OPCIONES PRODUCTIVAS Y 3X1 MIGRANTES	93,997.00
CONSTRUCCION DE 62 SANITARIOS ECOLOGICOS	5401644723	BABJZ0312	DESARROLLO ZONAS PRIORITARIAS, OPCIONES PRODUCTIVAS Y 3X1 MIGRANTES	728,498.00
CONSTRUCCION DE 97 SANITARIOS ECOLOGICOS	5401644724	BABJZ0312	DESARROLLO ZONAS PRIORITARIAS, OPCIONES PRODUCTIVAS Y 3X1 MIGRANTES	1,139,747.00
CONSTRUCCION DE 18 SANITARIOS ECOLOGICOS	5401644725	BABJZ0312	DESARROLLO ZONAS PRIORITARIAS, OPCIONES PRODUCTIVAS Y 3X1 MIGRANTES	211,497.00
CONSTRUCCION DE 37 SANITARIOS ECOLOGICOS	5401644726	BABJZ0312	DESARROLLO ZONAS PRIORITARIAS, OPCIONES PRODUCTIVAS Y 3X1 MIGRANTES	434,746.00
CONSTRUCCION DE 18 SANITARIOS ECOLOGICOS	5401644727	BABJZ0312	DESARROLLO ZONAS PRIORITARIAS, OPCIONES PRODUCTIVAS Y 3X1 MIGRANTES	211,497.00
CONSTRUCCION DE 22 SANITARIOS ECOLOGICOS	5401644728	BABJZ0312	DESARROLLO ZONAS PRIORITARIAS, OPCIONES PRODUCTIVAS Y 3X1 MIGRANTES	258,496.00
CONSTRUCCION DE 25 SANITARIOS ECOLOGICOS	5401644729	BABJZ0312	DESARROLLO ZONAS PRIORITARIAS, OPCIONES PRODUCTIVAS Y 3X1 MIGRANTES	293,747.00
CONSTRUCCION DE 18 SANITARIOS ECOLOGICOS	5401644730	BABJZ0312	DESARROLLO ZONAS PRIORITARIAS, OPCIONES PRODUCTIVAS Y 3X1 MIGRANTES	211,497.00

SERVICIOS DE SALUD DE OAXACA
SUBDIRECCIÓN GENERAL DE INNOVACIÓN Y CALIDAD
DIRECCIÓN DE PLANEACIÓN Y DESARROLLO
PROGRAMAS Y PROYECTOS DE INVERSIÓN AL 31 DE DICIEMBRE DEL 2018

CONSTRUCCION DE 25 SANITARIOS ECOLOGICOS	540164481	BABJZ0312	DESARROLLO ZONAS PRIORITARIAS, OPCIONES PRODUCTIVAS Y 3X1 MIGRANTES	293,747.00
CONSTRUCCION DE 18 SANITARIO ECOLOGICOS	540164482	BABJZ0312	DESARROLLO ZONAS PRIORITARIAS, OPCIONES PRODUCTIVAS Y 3X1 MIGRANTES	211,497.00
CONSTRUCCION DE 25 SANITARIOS ECOLOGICOS	540164483	BABJZ0312	DESARROLLO ZONAS PRIORITARIAS, OPCIONES PRODUCTIVAS Y 3X1 MIGRANTES	293,747.00
CONSTRUCCION DE 22 SANITARIOS ECOLOGICOS	540164484	BABJZ0312	DESARROLLO ZONAS PRIORITARIAS, OPCIONES PRODUCTIVAS Y 3X1 MIGRANTES	258,496.00
CONSTRUCCION DE 27 SANITARIOS ECOLOGICOS	540164485	BABJZ0312	DESARROLLO ZONAS PRIORITARIAS, OPCIONES PRODUCTIVAS Y 3X1 MIGRANTES	317,247.00
CONSTRUCCION DE 18 SANITARIOS ECOLOGICOS	540164486	BABJZ0312	DESARROLLO ZONAS PRIORITARIAS, OPCIONES PRODUCTIVAS Y 3X1 MIGRANTES	211,497.00
CONSTRUCCION DE 18 SANITARIOS ECOLOGICOS	540164487	BABJZ0312	DESARROLLO ZONAS PRIORITARIAS, OPCIONES PRODUCTIVAS Y 3X1 MIGRANTES	211,497.00
CONSTRUCCION DE 22 SANITARIOS ECOLOGICOS	540164488	BABJZ0312	DESARROLLO ZONAS PRIORITARIAS, OPCIONES PRODUCTIVAS Y 3X1 MIGRANTES	258,496.00
CONSTRUCCION DE 8 SANITARIOS ECOLOGICOS	540164489	BABJZ0312	DESARROLLO ZONAS PRIORITARIAS, OPCIONES PRODUCTIVAS Y 3X1 MIGRANTES	93,997.00
CONSTRUCCION DE 8 SANITARIOS ECOLOGICOS	5401644810	BABJZ0312	DESARROLLO ZONAS PRIORITARIAS, OPCIONES PRODUCTIVAS Y 3X1 MIGRANTES	93,997.00

SERVICIOS DE SALUD DE OAXACA
SUBDIRECCIÓN GENERAL DE INNOVACIÓN Y CALIDAD
DIRECCIÓN DE PLANEACIÓN Y DESARROLLO
PROGRAMAS Y PROYECTOS DE INVERSIÓN AL 31 DE DICIEMBRE DEL 2018

CONSTRUCCION DE 32 SANITARIOS ECOLOGICOS	5401644811	BABJZ0312	DESARROLLO ZONAS PRIORITARIAS, OPCIONES PRODUCTIVAS Y 3X1 MIGRANTES	375,996.00
CONSTRUCCION DE 8 SANITARIOS ECOLOGICOS	5401644812	BABJZ0312	DESARROLLO ZONAS PRIORITARIAS, OPCIONES PRODUCTIVAS Y 3X1 MIGRANTES	93,997.00
CONSTRUCCION DE 8 SANITARIOS ECOLOGICOS	5401644813	BABJZ0312	DESARROLLO ZONAS PRIORITARIAS, OPCIONES PRODUCTIVAS Y 3X1 MIGRANTES	93,997.00
CONSTRUCCION DE 18 SANITARIOS ECOLOGICOS	5401644814	BABJZ0312	DESARROLLO ZONAS PRIORITARIAS, OPCIONES PRODUCTIVAS Y 3X1 MIGRANTES	211,497.00
CONSTRUCCION DE 18 SANITARIOS ECOLOGICOS	5401644815	BABJZ0312	DESARROLLO ZONAS PRIORITARIAS, OPCIONES PRODUCTIVAS Y 3X1 MIGRANTES	211,497.00
CONSTRUCCION DE 18 SANITARIOS ECOLOGICOS	5401644816	BABJZ0312	DESARROLLO ZONAS PRIORITARIAS, OPCIONES PRODUCTIVAS Y 3X1 MIGRANTES	211,497.00
CONSTRUCCION DE 22 SANITARIOS ECOLOGICOS	5401644817	BABJZ0312	DESARROLLO ZONAS PRIORITARIAS, OPCIONES PRODUCTIVAS Y 3X1 MIGRANTES	258,496.00
CONSTRUCCION DE 18 SANITARIOS ECOLOGICOS	5401644818	BABJZ0312	DESARROLLO ZONAS PRIORITARIAS, OPCIONES PRODUCTIVAS Y 3X1 MIGRANTES	211,497.00
CONSTRUCCION DE 42 SANITARIOS ECOLOGICOS	5401644819	BABJZ0312	DESARROLLO ZONAS PRIORITARIAS, OPCIONES PRODUCTIVAS Y 3X1 MIGRANTES	493,497.00
CONSTRUCCION DE 22 SANITARIOA ECOLOGICOS	5401644820	BABJZ0312	DESARROLLO ZONAS PRIORITARIAS, OPCIONES PRODUCTIVAS Y 3X1 MIGRANTES	258,496.00

SERVICIOS DE SALUD DE OAXACA
SUBDIRECCIÓN GENERAL DE INNOVACIÓN Y CALIDAD
DIRECCIÓN DE PLANEACIÓN Y DESARROLLO
PROGRAMAS Y PROYECTOS DE INVERSIÓN AL 31 DE DICIEMBRE DEL 2018

CONSTRUCCION DE 62 SANITARIOS ECOLOGICOS	5401644821	BABJZ0312	DESARROLLO ZONAS PRIORITARIAS, OPCIONES PRODUCTIVAS Y 3X1 MIGRANTES	728,498.00
CONSTRUCCION DE 70 SANITARIOS ECOLOGICOS	5401644822	BABJZ0312	DESARROLLO ZONAS PRIORITARIAS, OPCIONES PRODUCTIVAS Y 3X1 MIGRANTES	822,497.00
CONSTRUCCION DE 18 SANITARIOS ECOLOGICOS	5401644823	BABJZ0312	DESARROLLO ZONAS PRIORITARIAS, OPCIONES PRODUCTIVAS Y 3X1 MIGRANTES	211,497.00
CONSTRUCCION DE 23 SANITARIOS ECOLOGICOS	5401644824	BABJZ0312	DESARROLLO ZONAS PRIORITARIAS, OPCIONES PRODUCTIVAS Y 3X1 MIGRANTES	270,247.00
CONSTRUCCION DE 27 SANITARIOS ECOLOGICOS	5401644825	BABJZ0312	DESARROLLO ZONAS PRIORITARIAS, OPCIONES PRODUCTIVAS Y 3X1 MIGRANTES	317,247.00
CONSTRUCCION DE 18 SANITARIOS ECOLOGICOS	5401644826	BABJZ0312	DESARROLLO ZONAS PRIORITARIAS, OPCIONES PRODUCTIVAS Y 3X1 MIGRANTES	211,497.00
CONSTRUCCION DE 18 SANITARIOS ECOLOGICOS	5401644827	BABJZ0312	DESARROLLO ZONAS PRIORITARIAS, OPCIONES PRODUCTIVAS Y 3X1 MIGRANTES	211,497.00
CONSTRUCCION DE 22 SANITARIOS ECOLOGICOS	5401644828	BABJZ0312	DESARROLLO ZONAS PRIORITARIAS, OPCIONES PRODUCTIVAS Y 3X1 MIGRANTES	258,496.00
CONSTRUCCION DE 18 SANITARIOS ECOLOGICOS	5401644829	BABJZ0312	DESARROLLO ZONAS PRIORITARIAS, OPCIONES PRODUCTIVAS Y 3X1 MIGRANTES	211,497.00
CONSTRUCCION DE 22 SANITARIOS ECOLOGICOS	5401644830	BABJZ0312	DESARROLLO ZONAS PRIORITARIAS, OPCIONES PRODUCTIVAS Y 3X1 MIGRANTES	258,496.00

SERVICIOS DE SALUD DE OAXACA
SUBDIRECCIÓN GENERAL DE INNOVACIÓN Y CALIDAD
DIRECCIÓN DE PLANEACIÓN Y DESARROLLO
PROGRAMAS Y PROYECTOS DE INVERSIÓN AL 31 DE DICIEMBRE DEL 2018

CONSTRUCCION DE 27 SANITARIOS ECOLOGICOS	540164491	BABJZ0312	DESARROLLO ZONAS PRIORITARIAS, OPCIONES PRODUCTIVAS Y 3X1 MIGRANTES	317,247.00
CONTRUCCION DEL CENTRO DE SALUD CON SERVICIOS AMPLIADOS	5401644101	BABLC0115	FONREGION	2,194,542.75
SUSTITUCION DE CENTRO DE SALUD URBANO COLONIA ESTRELLA 6 CONSULTORIOS	5401644102	BABLC0115	FONREGION	5,891.48
CONSTRUCCION DE LAS AREAS DE: INFECTOLOGIA, REHABILITACION, LABORATORIO DE ANATOMIA PATOLOGICA, LABORATORIO DE GENETICA Y AREA DE SERVICIOS GENERALES EN EL HOSPITAL DE LA NIÑEZ OAXAQUEÑA	5401644111	BABLC0116	FONREGION	12,607,628.62
EVALUACION SOCIO-ECONOMICA: FICHA TECNICA Y MEMORIA DE CALCULO DEL CENTRO DE SALUD CON SERVICIOS AMPLIADOS DE OCOTLAN DE MORELOS.	5401644121	BABLZ1215	FONDO SUR SURESTE FONSUR	350,000.00
EVALUACION SOCIO-ECONOMICA: FICHA TECNICA Y MEMORIA DE CALCULO DEL CENTRO DE SALUD DE EJUTLA DE CRESPO.	5401644122	BABLZ1215	FONDO SUR SURESTE FONSUR	350,000.00
EVALUACION SOCIO-ECONOMICA: FICHA TECNICA Y MEMORIA DE CALCULO DEL CENTRO DE SALUD DE PALOMARES MATIAS ROMERO.	5401644123	BABLZ1215	FONDO SUR SURESTE FONSUR	350,000.00
EVALUACION SOCIO-ECONOMICA: FICHA TECNICA Y MEMORIA DE CALCULO DEL CENTRO DE SALUD DE SAN BARTOLO TUXTEPEC.	5401644124	BABLZ1215	FONDO SUR SURESTE FONSUR	350,000.00
ANALISIS COSTO BENEFICIO DE SUSTITUCION DEL HOSPITAL GENERAL DE SAN JUAN BAUTISTA TUXTEPEC.	5401644125	BABLZ1215	FONDO SUR SURESTE FONSUR	599,166.66
ANALISIS COSTO BENEFICIO DE AMPLIACION DEL HOSPITAL GENERAL DE SAN PEDRO POCHUTLA.	5401644126	BABLZ1215	FONDO SUR SURESTE FONSUR	599,166.66
ANALISIS COSTO BENEFICIO DE AMPLIACION DEL HOSPITAL DE ASUNCION NOCHIXTLAN.	5401644127	BABLZ1215	FONDO SUR SURESTE FONSUR	599,166.66
ANALISIS COSTO BENEFICIO DE AMPLIACION DEL HOSPITAL GENERAL DE SANTA CATARINA JUQUILA.	5401644128	BABLZ1215	FONDO SUR SURESTE FONSUR	599,166.66
ANALISIS COSTO BENEFICIO DE AMPLIACION DEL HOSPITAL GENERAL DE SAN JUAN BAUTISTA CUICATLAN.	5401644129	BABLZ1215	FONDO SUR SURESTE FONSUR	599,166.66
ANALISIS COSTO BENEFICIO DE SUSTITUCION DEL HOSPITAL DE SAN PABLO HUIXTEPEC.	54016441210	BABLZ1215	FONDO SUR SURESTE FONSUR	599,166.66
REHABILITACION DE UNIDAD DE CONSULTA EXTERNA EN LA LOCALIDAD DE COSOLAPA	540164341	BABGZ1413	FORTALECIMIENTO DE LA CALIDAD DE LOS SERVICIOS DE SALUD	864.23
AMPLIACION DE 2 CONSULTORIOS Y NUCLEO DE SANITARIOS Y AULA EN HOSPITAL COMUNITARIO DE SANTA CATARINA JUQUILA	540164112	BAABA0116	FASSA CAPITAL	294,000.00
AMPLIACION DEL CENTRO DE SALUD DE SANTA TERESA	540164113	BAABA0116	FASSA CAPITAL	357,438.00
DISEÑO ESTRUCTURAL DEL HOSPITAL GENERAL DE OAXACA DE JUAREZ (ESTUDIO)	540164121	BAABA0116	FASSA CAPITAL	59,160.00
ANALISIS Y DISEÑO ESTRUCTURAL DEL AREA DE AMPLIACION DEL CENTRO DE SALUD CON SERVICIOS AMPLIADOS DE SANTA CRUZ HUATULCO	540164131	BAABA0116	FASSA CAPITAL	118,320.00
REHABILITACION DEL HOSPITAL GENERAL DE SANTIAGO PINOTEPA NACIONAL	540164311	BAABA0116	FASSA CAPITAL	1,058,719.58
REHABILITACION DEL AREA DE ADICCIONES (URGENCIAS) EN EL HOSPITAL PSIQUIATRICO EN REYES MANTECON	540164314	BAABA0116	FASSA CAPITAL	2,100,000.00
REHABILITACION DE CENTRO DE SALUD URBANO DE SAN JUAN BAUTISTA TUXTEPEC (LOMA ALTA)	540164316	BAABA0116	FASSA CAPITAL	82,677.36

SERVICIOS DE SALUD DE OAXACA
SUBDIRECCIÓN GENERAL DE INNOVACIÓN Y CALIDAD
DIRECCIÓN DE PLANEACIÓN Y DESARROLLO

PROGRAMAS Y PROYECTOS DE INVERSIÓN AL 31 DE DICIEMBRE DEL 2018

REHABILITACION (ADECUACION DEL SISTEMA DE AIRE ACONDICIONADO DEL AREA DE QUIROFANOS)	540164317	BAABA0116	FASSA CAPITAL	372,845.19
REHABILITACION DE HOSPITAL GENERAL DE CIUDAD IXTEPEC	540164391	BAABA0116	FASSA CAPITAL	240,089.40
REHABILITACION DE HOSPITAL GENERAL DE SAN JUAN BAUTISTA CUICATLAN	540164392	BAABA0116	FASSA CAPITAL	143,914.24
REHABILITACION DE HOSPITAL COMUNITARIO DE SAN JUAN BAUTISTA VALLE NACIONAL	540164393	BAABA0116	FASSA CAPITAL	122,632.88
REHABILITACION DE HOSPITAL COMUNITARIO DE VILLA SOLA DE VEGA	540164394	BAABA0116	FASSA CAPITAL	479,823.47
REHABILITACION DE HOSPITAL COMUNITARIO DE SAN PEDRO TAPANATEPEC	540164395	BAABA0116	FASSA CAPITAL	118,969.60
REHABILITACION DE HOSPITAL GENERAL DE SAN PEDRO POCHUTLA	540164396	BAABA0116	FASSA CAPITAL	154,976.00
REHABILITACION DE HOSPITAL GENERAL DE MARIA LOMBARDO DE CASO	540164397	BAABA0116	FASSA CAPITAL	197,142.00
REHABILITACION DE HOSPITAL GENERAL DE SANTO DOMINGO TEHUANTEPEC	540164398	BAABA0116	FASSA CAPITAL	762,765.63
REHABILITACION DE LABORATORIO ESTATAL EN REYES MANTECON	540164399	BAABA0116	FASSA CAPITAL	68,890.08
REHABILITACION DE HOSPITAL DE LA COMUNIDAD DE SANTOS REYES NOPALA	5401643910	BAABA0116	FASSA CAPITAL	370,596.80
REHABILITACION DE HOSPITAL GENERAL DE LA HEROICA CIUDAD DE JUCHITAN DE ZARAGOZA	5401643911	BAABA0116	FASSA CAPITAL	201,747.20
REHABILITACION DE CENTRO DE SALUD CON SERVICIOS AMPLIADOS (CESSA) DE SAN FRANCISCO IXHUATAN	5401643912	BAABA0116	FASSA CAPITAL	86,211.20
REHABILITACION DE HOSPITAL GENERAL DE PUERTO ESCONDIDO	5401643913	BAABA0116	FASSA CAPITAL	472,192.00
REHABILITACION DE HOSPITAL GENERAL DE SANTIAGO PINOTEPA NACIONAL	5401643914	BAABA0116	FASSA CAPITAL	542,082.42
REHABILITACION DE HOSPITAL COMUNITARIO DE SAN PEDRO HUAMELULA	5401643915	BAABA0116	FASSA CAPITAL	181,688.48
REHABILITACION DE HOSPITAL CON ESPECIALIDADES DE SALINA CRUZ	5401643916	BAABA0116	FASSA CAPITAL	516,470.76
REHABILITACION DE HOSPITAL GENERAL DE HEROICA CIUDAD DE HUAJUAPAN DE LEON	5401643917	BAABA0116	FASSA CAPITAL	155,899.71
REHABILITACION DE CENTRO DE SALUD CON SERVICIOS AMPLIADOS (CESSA) DE PINOTEPA DE DON LUIS	5401643918	BAABA0116	FASSA CAPITAL	331,451.21
CONSTRUCCION DE CASETA DE VIGILANCIA EN HOSPITAL COMUNITARIO DE SANTO DOMINGO TEOJOMULCO	540164411	BAABA0116	FASSA CAPITAL	3,723.15
CONSTRUCCION DE PLANTA DE TRATAMIENTO DE HOSPITAL GENERAL DE SANTIAGO PINOTEPA NACIONAL	540164412	BAABA0116	FASSA CAPITAL	745,441.72
CONSTRUCCION DE CENTRO DE SALUD DE SANTA MARIA MIXISTLAN	540164415	BAABA0116	FASSA CAPITAL	1,611,516.34
RECONSTRUCCION DE UNIDAD DE ESPECIALIDADES MEDICAS DE ENFERMEDADES CRONICAS (UNEME-EC) EN LA LOCALIDAD DE LOMA ALTA		ABBAA0817	FONREC 1200 MDP	250,000.00
RECONSTRUCCION DE UNIDAD DE ESPECIALIDADES MEDICAS DE ENFERMEDADES CRONICAS (UNEME-EC) EN LA LOCALIDAD DE LOMA ALTA		ABBAA0817	FONREC 1200 MDP	-
RECONSTRUCCION DE UNIDAD DE ESPECIALIDADES MEDICAS DE ENFERMEDADES CRONICAS (UNEME-EC) EN LA LOCALIDAD DE LOMA ALTA		ABBAA0817	FONREC 1200 MDP	-
RECONSTRUCCION DE CENTRO DE SALUD DE 1 NUCLEO BASICO EN LA LOCALIDAD DE EL CEDRAL		ABBAA0817	FONREC 1200 MDP	425,000.00
RECONSTRUCCION DE CENTRO DE SALUD DE 1 NUCLEO BASICO EN LA LOCALIDAD DE EL CEDRAL		ABBAA0817	FONREC 1200 MDP	-

SERVICIOS DE SALUD DE OAXACA
SUBDIRECCIÓN GENERAL DE INNOVACIÓN Y CALIDAD
DIRECCIÓN DE PLANEACIÓN Y DESARROLLO

PROGRAMAS Y PROYECTOS DE INVERSIÓN AL 31 DE DICIEMBRE DEL 2018

RECONSTRUCCION DE CENTRO DE SALUD DE 1 NUCLEO BASICO EN LA LOCALIDAD DE EL CEDRAL	ABBAA0817	FONREC 1200 MDP	-
RECONSTRUCCION DE CENTRO DE SALUD DE 1 NUCLEO BASICO EN LA LOCALIDAD DE CAMELIA ROJA	ABBAA0817	FONREC 1200 MDP	275,000.00
RECONSTRUCCION DE CENTRO DE SALUD DE 1 NUCLEO BASICO EN LA LOCALIDAD DE CAMELIA ROJA	ABBAA0817	FONREC 1200 MDP	-
RECONSTRUCCION DE CENTRO DE SALUD DE 1 NUCLEO BASICO EN LA LOCALIDAD DE CAMELIA ROJA	ABBAA0817	FONREC 1200 MDP	-
RECONSTRUCCION DE CENTRO DE SALUD DE 3 NUCLEOS BASICOS EN LA LOCALIDAD DE PAPALOAPAN	ABBAA0817	FONREC 1200 MDP	320,000.00
RECONSTRUCCION DE CENTRO DE SALUD DE 3 NUCLEOS BASICOS EN LA LOCALIDAD DE PAPALOAPAN	ABBAA0817	FONREC 1200 MDP	-
RECONSTRUCCION DE CENTRO DE SALUD DE 3 NUCLEOS BASICOS EN LA LOCALIDAD DE PAPALOAPAN	ABBAA0817	FONREC 1200 MDP	-
RECONSTRUCCION DE HOSPITAL INTEGRAL COMUNITARIO EN LA LOCALIDAD DE SAN PEDRO TAPANATEPEC	ABBAA0817	FONREC 1200 MDP	2,495,321.46
RECONSTRUCCION DE HOSPITAL INTEGRAL COMUNITARIO EN LA LOCALIDAD DE SAN PEDRO TAPANATEPEC	ABBAA0817	FONREC 1200 MDP	-
RECONSTRUCCION DE HOSPITAL INTEGRAL COMUNITARIO EN LA LOCALIDAD DE SAN PEDRO TAPANATEPEC	ABBAA0817	FONREC 1200 MDP	-
SUSTITUCION DE CENTRO DE SALUD DE UN NUCLEO BASICO EN LA LOCALIDAD DE GUADALUPE DE RAMIREZ	ABBAA0817	FONREC 1200 MDP	3,443,927.40
SUSTITUCION DE CENTRO DE SALUD DE UN NUCLEO BASICO EN LA LOCALIDAD DE GUADALUPE DE RAMIREZ	ABBAA0817	FONREC 1200 MDP	-
SUSTITUCION DE CENTRO DE SALUD DE UN NUCLEO BASICO EN LA LOCALIDAD DE GUADALUPE DE RAMIREZ	ABBAA0817	FONREC 1200 MDP	-
SUSTITUCION DEL CENTRO DE SALUD URBANO DE CUATRO NUCLEOS BASICOS	ABBAA0817	FONREC 1200 MDP	9,773,959.41
SUSTITUCION DEL CENTRO DE SALUD URBANO DE CUATRO NUCLEOS BASICOS	ABBAA0817	FONREC 1200 MDP	-
SUSTITUCION DEL CENTRO DE SALUD URBANO DE CUATRO NUCLEOS BASICOS	ABBAA0817	FONREC 1200 MDP	-
RECONSTRUCCION DE CENTRO DE SALUD DE 1 NUCLEO BASICO EN LA LOCALIDAD DE BOCA DEL RIO	ABBAA0817	FONREC 1200 MDP	240,000.00
RECONSTRUCCION DE CENTRO DE SALUD DE 1 NUCLEO BASICO EN LA LOCALIDAD DE BOCA DEL RIO	ABBAA0817	FONREC 1200 MDP	-
RECONSTRUCCION DE CENTRO DE SALUD DE 1 NUCLEO BASICO EN LA LOCALIDAD DE BOCA DEL RIO	ABBAA0817	FONREC 1200 MDP	-
RECONSTRUCCION DE CENTRO DE SALUD DE 1 NUCLEO BASICO EN LA LOCALIDAD DE JALTEPEC DE CANDYOOC	ABBAA0817	FONREC 1200 MDP	300,000.00
RECONSTRUCCION DE CENTRO DE SALUD DE 1 NUCLEO BASICO EN LA LOCALIDAD DE JALTEPEC DE CANDYOOC	ABBAA0817	FONREC 1200 MDP	-
RECONSTRUCCION DE CENTRO DE SALUD DE 1 NUCLEO BASICO EN LA LOCALIDAD DE JALTEPEC DE CANDYOOC	ABBAA0817	FONREC 1200 MDP	-
RECONSTRUCCION DE CENTRO DE SALUD DE 2 NUCLEOS BASICOS EN LA LOCALIDAD DE SANTA MARIA COLOTEPEC	ABBAA0817	FONREC 1200 MDP	400,000.00

SERVICIOS DE SALUD DE OAXACA
SUBDIRECCIÓN GENERAL DE INNOVACIÓN Y CALIDAD
DIRECCIÓN DE PLANEACIÓN Y DESARROLLO

PROGRAMAS Y PROYECTOS DE INVERSIÓN AL 31 DE DICIEMBRE DEL 2018

RECONSTRUCCION DE CENTRO DE SALUD DE 2 NUCLEOS BASICOS EN LA LOCALIDAD DE SANTA MARIA COLOTEPEC	ABBAA0817	FONREC 1200 MDP	-
RECONSTRUCCION DE CENTRO DE SALUD DE 2 NUCLEOS BASICOS EN LA LOCALIDAD DE SANTA MARIA COLOTEPEC	ABBAA0817	FONREC 1200 MDP	-
RECONSTRUCCION DE CENTRO DE SALUD DE 5 NUCLEOS BASICOS EN LA LOCALIDAD DE QUINTA SECCION	ABBAA0817	FONREC 1200 MDP	300,000.00
RECONSTRUCCION DE CENTRO DE SALUD DE 5 NUCLEOS BASICOS EN LA LOCALIDAD DE QUINTA SECCION	ABBAA0817	FONREC 1200 MDP	-
RECONSTRUCCION DE CENTRO DE SALUD DE 5 NUCLEOS BASICOS EN LA LOCALIDAD DE QUINTA SECCION	ABBAA0817	FONREC 1200 MDP	-
RECONSTRUCCION DE CENTRO DE SALUD (EMILIANO ZAPATA CHEGUIGO)	ABBAA0817	FONREC 1200 MDP	300,000.00
RECONSTRUCCION DE CENTRO DE SALUD (EMILIANO ZAPATA CHEGUIGO)	ABBAA0817	FONREC 1200 MDP	-
RECONSTRUCCION DE CENTRO DE SALUD (EMILIANO ZAPATA CHEGUIGO)	ABBAA0817	FONREC 1200 MDP	-
RECONSTRUCCION DE CENTRO DE SALUD DE 2 NUCLEOS BASICOS EN LA LOCALIDAD DE EL ESPINAL	ABBAA0817	FONREC 1200 MDP	-
RECONSTRUCCION DE CENTRO DE SALUD DE 2 NUCLEOS BASICOS EN LA LOCALIDAD DE EL ESPINAL	ABBAA0817	FONREC 1200 MDP	-
RECONSTRUCCION DE CENTRO DE SALUD DE 2 NUCLEOS BASICOS EN LA LOCALIDAD DE EL ESPINAL	ABBAA0817	FONREC 1200 MDP	-
RECONSTRUCCION DE CENTRO DE SALUD DE 2 NUCLEOS BASICOS EN LA LOCALIDAD DE ASUNCION IXTALTEPEC	ABBAA0817	FONREC 1200 MDP	-
RECONSTRUCCION DE CENTRO DE SALUD DE 2 NUCLEOS BASICOS EN LA LOCALIDAD DE ASUNCION IXTALTEPEC	ABBAA0817	FONREC 1200 MDP	-
RECONSTRUCCION DE CENTRO DE SALUD DE 2 NUCLEOS BASICOS EN LA LOCALIDAD DE ASUNCION IXTALTEPEC	ABBAA0817	FONREC 1200 MDP	-
RECONSTRUCCION DE CENTRO DE SALUD DE 3 NUCLEOS BASICOS EN LA LOCALIDAD DE SAN BLAS ATEMPA	ABBAA0817	FONREC 1200 MDP	250,000.00
RECONSTRUCCION DE CENTRO DE SALUD DE 3 NUCLEOS BASICOS EN LA LOCALIDAD DE SAN BLAS ATEMPA	ABBAA0817	FONREC 1200 MDP	-
RECONSTRUCCION DE CENTRO DE SALUD DE 3 NUCLEOS BASICOS EN LA LOCALIDAD DE SAN BLAS ATEMPA	ABBAA0817	FONREC 1200 MDP	-
RECONSTRUCCION DE CENTRO DE SALUD DE 2 NUCLEOS BASICOS EN LA LOCALIDAD DE SAN MATEO DEL MAR	ABBAA0817	FONREC 1200 MDP	350,000.00
RECONSTRUCCION DE CENTRO DE SALUD DE 2 NUCLEOS BASICOS EN LA LOCALIDAD DE SAN MATEO DEL MAR	ABBAA0817	FONREC 1200 MDP	-
RECONSTRUCCION DE CENTRO DE SALUD DE 2 NUCLEOS BASICOS EN LA LOCALIDAD DE SAN MATEO DEL MAR	ABBAA0817	FONREC 1200 MDP	-
RECONSTRUCCION DE CENTRO DE SALUD DE 1 NUCLEO BASICO EN LA LOCALIDAD DE SANTA GERTRUDIS MIRAMAR	ABBAA0817	FONREC 1200 MDP	160,000.00
RECONSTRUCCION DE CENTRO DE SALUD DE 1 NUCLEO BASICO EN LA LOCALIDAD DE SANTA GERTRUDIS MIRAMAR	ABBAA0817	FONREC 1200 MDP	-
RECONSTRUCCION DE CENTRO DE SALUD DE 1 NUCLEO BASICO EN LA LOCALIDAD DE SANTA GERTRUDIS MIRAMAR	ABBAA0817	FONREC 1200 MDP	-

SERVICIOS DE SALUD DE OAXACA
SUBDIRECCIÓN GENERAL DE INNOVACIÓN Y CALIDAD
DIRECCIÓN DE PLANEACIÓN Y DESARROLLO

PROGRAMAS Y PROYECTOS DE INVERSIÓN AL 31 DE DICIEMBRE DEL 2018

RECONSTRUCCION DE CENTRO DE SALUD DE 1 NUCLEO BASICO EN LA LOCALIDAD DE SANTA CRUZ GARRAPATERO	ABBAA0817	FONREC 1200 MDP	170,000.00
RECONSTRUCCION DE CENTRO DE SALUD DE 1 NUCLEO BASICO EN LA LOCALIDAD DE SANTA CRUZ GARRAPATERO	ABBAA0817	FONREC 1200 MDP	-
RECONSTRUCCION DE CENTRO DE SALUD DE 1 NUCLEO BASICO EN LA LOCALIDAD DE SANTA CRUZ GARRAPATERO	ABBAA0817	FONREC 1200 MDP	-
RECONSTRUCCION DE CENTRO DE SALUD DE 2 NUCLEOS BASICOS EN LA LOCALIDAD DE CHAHUITES	ABBAA0817	FONREC 1200 MDP	200,000.00
RECONSTRUCCION DE CENTRO DE SALUD DE 2 NUCLEOS BASICOS EN LA LOCALIDAD DE CHAHUITES	ABBAA0817	FONREC 1200 MDP	-
RECONSTRUCCION DE CENTRO DE SALUD DE 2 NUCLEOS BASICOS EN LA LOCALIDAD DE CHAHUITES	ABBAA0817	FONREC 1200 MDP	-
RECONSTRUCCION DE CENTRO DE SALUD DE 1 NUCLEO BASICO EN LA LOCALIDAD DE SANTIAGO ASTATA	ABBAA0817	FONREC 1200 MDP	350,000.00
RECONSTRUCCION DE CENTRO DE SALUD DE 1 NUCLEO BASICO EN LA LOCALIDAD DE SANTIAGO ASTATA	ABBAA0817	FONREC 1200 MDP	-
RECONSTRUCCION DE CENTRO DE SALUD DE 1 NUCLEO BASICO EN LA LOCALIDAD DE SANTIAGO ASTATA	ABBAA0817	FONREC 1200 MDP	-
RECONSTRUCCION DE CENTRO DE SALUD DE 7 NUCLEOS BASICOS EN LA LOCALIDAD DE MATIAS ROMERO	ABBAA0817	FONREC 1200 MDP	2,989,986.96
RECONSTRUCCION DE CENTRO DE SALUD DE 7 NUCLEOS BASICOS EN LA LOCALIDAD DE MATIAS ROMERO	ABBAA0817	FONREC 1200 MDP	-
RECONSTRUCCION DE CENTRO DE SALUD DE 7 NUCLEOS BASICOS EN LA LOCALIDAD DE MATIAS ROMERO	ABBAA0817	FONREC 1200 MDP	-
RECONSTRUCCION DE CENTRO DE SALUD DE 1 NUCLEO BASICO EN LA LOCALIDAD DE COLONIA JUAREZ	ABBAA0817	FONREC 1200 MDP	350,000.00
RECONSTRUCCION DE CENTRO DE SALUD DE 1 NUCLEO BASICO EN LA LOCALIDAD DE COLONIA JUAREZ	ABBAA0817	FONREC 1200 MDP	-
RECONSTRUCCION DE CENTRO DE SALUD DE 1 NUCLEO BASICO EN LA LOCALIDAD DE COLONIA JUAREZ	ABBAA0817	FONREC 1200 MDP	-
RECONSTRUCCION DE CENTRO DE SALUD DE 1 NUCLEO BASICO EN LA LOCALIDAD DE SAN FRANCISCO VIEJO	ABBAA0817	FONREC 1200 MDP	600,000.00
RECONSTRUCCION DE CENTRO DE SALUD DE 1 NUCLEO BASICO EN LA LOCALIDAD DE SAN FRANCISCO VIEJO	ABBAA0817	FONREC 1200 MDP	-
RECONSTRUCCION DE CENTRO DE SALUD DE 1 NUCLEO BASICO EN LA LOCALIDAD DE SAN FRANCISCO VIEJO	ABBAA0817	FONREC 1200 MDP	-
RECONSTRUCCION DE CENTRO DE SALUD DE 1 NUCLEO BASICO EN LA LOCALIDAD DE CHICAPA DE CASTRO	ABBAA0817	FONREC 1200 MDP	500,000.00
RECONSTRUCCION DE CENTRO DE SALUD DE 1 NUCLEO BASICO EN LA LOCALIDAD DE CHICAPA DE CASTRO	ABBAA0817	FONREC 1200 MDP	-
RECONSTRUCCION DE CENTRO DE SALUD DE 1 NUCLEO BASICO EN LA LOCALIDAD DE CHICAPA DE CASTRO	ABBAA0817	FONREC 1200 MDP	-

SERVICIOS DE SALUD DE OAXACA
SUBDIRECCIÓN GENERAL DE INNOVACIÓN Y CALIDAD
DIRECCIÓN DE PLANEACIÓN Y DESARROLLO

PROGRAMAS Y PROYECTOS DE INVERSIÓN AL 31 DE DICIEMBRE DEL 2018

RECONSTRUCCION DE CENTRO DE SALUD DE 1 NUCLEO BASICO EN LA LOCALIDAD DE CONSTITUCION MEXICANA	ABBAA0817	FONREC 1200 MDP	200,000.00
RECONSTRUCCION DE CENTRO DE SALUD DE 1 NUCLEO BASICO EN LA LOCALIDAD DE CONSTITUCION MEXICANA	ABBAA0817	FONREC 1200 MDP	-
RECONSTRUCCION DE CENTRO DE SALUD DE 1 NUCLEO BASICO EN LA LOCALIDAD DE CONSTITUCION MEXICANA	ABBAA0817	FONREC 1200 MDP	-
RECONSTRUCCION DE CENTRO DE SALUD DE 1 NUCLEO BASICO EN LA LOCALIDAD DE SANTA MARIA XADANI	ABBAA0817	FONREC 1200 MDP	1,489,894.66
RECONSTRUCCION DE CENTRO DE SALUD DE 1 NUCLEO BASICO EN LA LOCALIDAD DE SANTA MARIA XADANI	ABBAA0817	FONREC 1200 MDP	-
RECONSTRUCCION DE CENTRO DE SALUD DE 1 NUCLEO BASICO EN LA LOCALIDAD DE SANTA MARIA XADANI	ABBAA0817	FONREC 1200 MDP	-
RECONSTRUCCION DE CENTRO DE SALUD DE 3 NUCLEOS BASICOS EN LA LOCALIDAD DE PALOMARES	ABBAA0817	FONREC 1200 MDP	350,000.00
RECONSTRUCCION DE CENTRO DE SALUD DE 3 NUCLEOS BASICOS EN LA LOCALIDAD DE PALOMARES	ABBAA0817	FONREC 1200 MDP	-
RECONSTRUCCION DE CENTRO DE SALUD DE 3 NUCLEOS BASICOS EN LA LOCALIDAD DE PALOMARES	ABBAA0817	FONREC 1200 MDP	-
RECONSTRUCCION DE CENTRO DE SALUD DE 1 NUCLEO BASICO EN LA LOCALIDAD DE COLONIA COLOSIO	ABBAA0817	FONREC 1200 MDP	300,000.00
RECONSTRUCCION DE CENTRO DE SALUD DE 1 NUCLEO BASICO EN LA LOCALIDAD DE COLONIA COLOSIO	ABBAA0817	FONREC 1200 MDP	-
RECONSTRUCCION DE CENTRO DE SALUD DE 1 NUCLEO BASICO EN LA LOCALIDAD DE COLONIA COLOSIO	ABBAA0817	FONREC 1200 MDP	-
RECONSTRUCCION DE HOSPITAL DE LA COMUNIDAD EN LA LOCALIDAD DE SAN PEDRO HUAMELULA	ABBAA0817	FONREC 1200 MDP	1,194,612.14
RECONSTRUCCION DE HOSPITAL DE LA COMUNIDAD EN LA LOCALIDAD DE SAN PEDRO HUAMELULA	ABBAA0817	FONREC 1200 MDP	-
RECONSTRUCCION DE HOSPITAL DE LA COMUNIDAD EN LA LOCALIDAD DE SAN PEDRO HUAMELULA	ABBAA0817	FONREC 1200 MDP	-
RECONSTRUCCION DE HOSPITAL GENERAL EN LA LOCALIDAD DE MARIA LOMBARDO DE CASO	ABBAA0817	FONREC 1200 MDP	1,193,430.24
RECONSTRUCCION DE HOSPITAL GENERAL EN LA LOCALIDAD DE MARIA LOMBARDO DE CASO	ABBAA0817	FONREC 1200 MDP	-
RECONSTRUCCION DE HOSPITAL GENERAL EN LA LOCALIDAD DE MARIA LOMBARDO DE CASO	ABBAA0817	FONREC 1200 MDP	-
RECONSTRUCCION DE UNEMES SORID EN LA LOCALIDAD DE SANTO DOMINGO TEHUANTEPEC	ABBAA0817	FONREC 1200 MDP	-
RECONSTRUCCION DE UNEMES SORID EN LA LOCALIDAD DE SANTO DOMINGO TEHUANTEPEC	ABBAA0817	FONREC 1200 MDP	-
RECONSTRUCCION DE UNEMES SORID EN LA LOCALIDAD DE SANTO DOMINGO TEHUANTEPEC	ABBAA0817	FONREC 1200 MDP	-

SERVICIOS DE SALUD DE OAXACA
SUBDIRECCIÓN GENERAL DE INNOVACIÓN Y CALIDAD
DIRECCIÓN DE PLANEACIÓN Y DESARROLLO
PROGRAMAS Y PROYECTOS DE INVERSIÓN AL 31 DE DICIEMBRE DEL 2018

FORTALECIMIENTO DEL CESSA EN ASUNCION NOCHIXTLAN OAXACA	BABGL0718	ACUERDO O.I.22/0218 FPP FORTALECIMIENTO DEL CESSA ASUNCION NOCHIXTLAN, OAXACA	1,498,351.16
CONSTRUCCION DE CENTRO DE SALUD CON SERVICIOS AMPLIADOS (CESSA) EN EL MUNICIPIO DE OCOTLAN DE MORELOS, OAXACA	BABLD3818	PROYECTOS DE DESARROLLO REGIONAL CUENTA CUATRO	27,158,275.27
CONSTRUCCION DE CENTRO DE SALUD CON SERVICIOS AMPLIADOS (CESSA) EN EL MUNICIPIO DE OCOTLAN DE MORELOS, OAXACA	BABLD3818	PROYECTOS DE DESARROLLO REGIONAL CUENTA CUATRO	274,603.39
CONSTRUCCION DE CENTRO DE SALUD CON SERVICIOS AMPLIADOS (CESSA) EN EL MUNICIPIO DE OCOTLAN DE MORELOS, OAXACA	BABLD3818	PROYECTOS DE DESARROLLO REGIONAL CUENTA CUATRO	27,460.34
CONSTRUCCION DE HOSPITAL DE ESPECIALIDAD DE LA MUJER OAXAQUEÑA DE 120 CAMAS	ABAAA0918	DEUDA DIRECTA CORTO PLAZO 300 MDP	-
REHABILITACION DEL HOSPITAL COMUNITARIO EN LA LOCALIDAD DE SANTO DOMINGO TEOJOMULCO	BAABA0118	FASSA CAPITAL	702,000.00
REHABILITACION DE RAMPA Y CUARTO DE RAYOS X EN EL HOSPITAL AURELIO VALDIVIESO DE OAXACA DE JUAREZ	BAABA0118	FASSA CAPITAL	5,026,000.00
REHABILITACION DE HOSPITAL GENERAL EN LA LOCALIDAD DE PUERTO ESCONDIDO	BAABA0118	FASSA CAPITAL	312,163.96
REHABILITACION DE HOSPITAL GENERAL EN LA LOCALIDAD DE SANTO DOMINGO TEHUANTEPEC	BAABA0118	FASSA CAPITAL	450,000.00
REHABILITACION DE HOSPITAL AURELIO VALDIVIESO EN LA LOCALIDAD DE OAXACA DE JUAREZ	BAABA0118	FASSA CAPITAL	5,600,000.00
REHABILITACION DE CENTRO DE SALUD EN LA LOCALIDAD DE NOGALTEPEC	BAABA0118	FASSA CAPITAL	73,869.21
REHABILITACION DE ESPACIOS PARA ADECUACION DE CENTRO DE SALUD EN LA LOCALIDAD DE CIUDAD IXTEPEC	BAABA0118	FASSA CAPITAL	760,396.08
REHABILITACION DE CENTRO DE SALUD EN LA LOCALIDAD DE JUCHITAN DE ZARAGOZA (QUINTA SECCION)	BAABA0118	FASSA CAPITAL	330,000.00
REHABILITACION DE JURISDICCION SANITARIA NO. 2 EN LA LOCALIDAD DE JUCHITAN DE ZARAGOZA	BAABA0118	FASSA CAPITAL	1,336,743.00
REHABILITACION DE CENTRO DE SALUD EN LA LOCALIDAD DE LOMA BONITA	BAABA0118	FASSA CAPITAL	500,000.00
REHABILITACION DE CENTRO DE SALUD EN LA LOCALIDAD DE SANTA CRUZ YAGAVILA	BAABA0118	FASSA CAPITAL	300,000.00
REHABILITACION DE CENTRO DE SALUD CON SERVICIOS AMPLIADOS (CESSA) EN LA LOCALIDAD DE SANTA MARIA LACHIXIO	BAABA0118	FASSA CAPITAL	3,398,854.51
REHABILITACION DE CENTRO DE SALUD EN LA LOCALIDAD DE SAN SEBASTIAN COATLAN	BAABA0118	FASSA CAPITAL	500,000.00
REHABILITACION DEL CENTRO ESTATAL DE VACUNOLOGIA EN LA LOCALIDAD DE ZIMATLAN DE ALVAREZ	BAABA0118	FASSA CAPITAL	252,645.40
REHABILITACION DE CENTRO DE SALUD EN LA LOCALIDAD DE SANTA CRUZ XOXOCOTLAN	BAABA0118	FASSA CAPITAL	1,835,617.00
CONSTRUCCION DE CENTRO DE SALUD EN LA LOCALIDAD DE SANTO DOMINGO TEHUANTEPEC (COLONIA BENITO JUAREZ) (SEGUNDA ETAPA)	BAABA0118	FASSA CAPITAL	2,058,978.00
CONSTRUCCION DE LAS AREAS DE SERVICIOS GENERALES EN EL CENTRO DE SALUD CON SERVICIOS AMPLIADOS (CESSA) EN LA LOCALIDAD DE ASUNCION NOCHIXTLAN	BAABA0118	FASSA CAPITAL	1,732,660.00
TERMINACION DE CENTRO DE SALUD EN LA LOCALIDAD DE SAN VICENTE COATLAN	BAABA0118	FASSA CAPITAL	1,500,000.00

SERVICIOS DE SALUD DE OAXACA
SUBDIRECCIÓN GENERAL DE INNOVACIÓN Y CALIDAD
DIRECCIÓN DE PLANEACIÓN Y DESARROLLO

PROGRAMAS Y PROYECTOS DE INVERSIÓN AL 31 DE DICIEMBRE DEL 2018

CONSTRUCCION DE CENTRO DE SALUD RURAL DE 3NB DE PALOMARES		BAACA0118	FAIS - FISE CAPITAL	6,689,291.79
CONSTRUCCION DEL HOSPITAL ESPECIALIZADO DE LA HEROICA CIUDAD DE JUCHITAN DE ZARAGOZA (PRIMERA ETAPA)(FASSA 2018)		BAABA0118	FASSA CAPITAL	3,330,072.84
CONSTRUCCION DE HOSPITAL DE ESPECIALIDAD DE LA MUJER OAXAQUEÑA DE 120 CAMAS		ABAAA0918	DEUDA DIRECTA CORTO PLAZO 300 MDP	217,395,241.84
OBRA NUEVA Y EQUIPAMIENTO DEL CENTRO DE SALUD EN LA LOCALIDAD DE SAN JUAN MIXTEPEC. (EQUIPAMIENTO)	5401642511	BABGL0211	FORTALECIMIENTO PARA LA ATENCION DE NECESIDADES DE INFRAESTRUCTURA QUE REQUIEREN LOS SSO (FPP)	863,984.32
OBRA NUEVA Y EQUIPAMIENTO DEL CENTRO DE SALUD EN LA LOCALIDAD DE SAN JOSE LLANO GRANDE. (EQUIPAMIENTO)	5401642512	BABGL0211	FORTALECIMIENTO PARA LA ATENCION DE NECESIDADES DE INFRAESTRUCTURA QUE REQUIEREN LOS SSO (FPP)	784,662.36
OBRA NUEVA Y EQUIPAMIENTO DEL CENTRO DE SALUD EN LA LOCALIDAD DE SAN PEDRO QUIATONI. (EQUIPAMIENTO)	5401642513	BABGL0211	FORTALECIMIENTO PARA LA ATENCION DE NECESIDADES DE INFRAESTRUCTURA QUE REQUIEREN LOS SSO (FPP)	784,662.36
OBRA NUEVA Y EQUIPAMIENTO DEL CENTRO DE SALUD EN LA LOCALIDAD DE MAGDALENA TEQUISISTLAN. (EQUIPAMIENTO)	5401642514	BABGL0211	FORTALECIMIENTO PARA LA ATENCION DE NECESIDADES DE INFRAESTRUCTURA QUE REQUIEREN LOS SSO (FPP)	1,369,693.05
OBRA NUEVA Y EQUIPAMIENTO DEL CENTRO DE SALUD EN LA LOCALIDAD DE VILLA DE CHILAPA DE DIAZ. (EQUIPAMIENTO)	5401642515	BABGL0211	FORTALECIMIENTO PARA LA ATENCION DE NECESIDADES DE INFRAESTRUCTURA QUE REQUIEREN LOS SSO (FPP)	784,662.36
CONSTRUCCION DE CENTRO DE SALUD DE UN CONSULTORIO (EQUIPAMIENTO)	540164218	BABGL0412	FPP 2011 LA NOPALERA	-
EQUIPAMIENTO DEL CENTRO DE SALUD CON SERVICIOS AMPLIADOS DE SAN SEBASTIAN COATLAN	540164281	BABLC0115	FONREGION	-

TOTAL **475,156,883.69**

RELACION DE BIENES INMUEBLES QUE COMPONEN EL PATRIMONIO
DEL 01 DE ENERO AL 31 DE DICIEMBRE DE 2018
(Pesos)

CUENTA	DESCRIPCIÓN DEL BIEN	Saldo Final
12310	TERRENOS	94,757,435
12330	EDIFICIOS NO RESIDENCIALES	1,015,495,007
12351	EDIFICACIÓN HABITACIONAL EN PROCESO	
12352	EDIFICACIÓN NO HABITACIONAL EN PROCESO	137,500,969
12353	CONSTRUCCIÓN DE OBRAS PARA EL ABASTECIMIENTO DE AGUA, PETRÓLEO, GAS, ELECTRICIDAD Y TELECOMUNICACION	
12354	DIVISIÓN DE TERRENOS Y CONSTRUCCIÓN DE OBRAS DE URBANIZACIÓN EN PROCESO	
12355	CONSTRUCCIÓN DE VÍAS DE COMUNICACIÓN EN PROCESO	1,200,000
12356	OTRAS CONSTRUCCIONES DE INGENIERÍA CIVIL U OBRA PESADA EN PROCESO	712,973,943
12357	INSTALACIONES Y EQUIPAMIENTO EN CONSTRUCCIONES EN PROCESO	282,637,600
12359	TRABAJOS DE ACABADOS EN EDIFICACIONES Y OTROS TRABAJOS ESPECIALIZADOS EN PROCESO	
12361	EDIFICACIÓN HABITACIONAL EN PROCESO	
12362	EDIFICACIÓN NO HABITACIONAL EN PROCESO	647,635,567
12363	CONSTRUCCIÓN DE OBRAS PARA EL ABASTECIMIENTO DE AGUA, PETRÓLEO, GAS, ELECTRICIDAD Y TELECOMUNICACION	
12364	DIVISIÓN DE TERRENOS Y CONSTRUCCIÓN DE OBRAS DE URBANIZACIÓN	
12365	CONSTRUCCIÓN DE VÍAS DE COMUNICACIÓN EN PROCESO	
12366	OTRAS CONSTRUCCIONES DE INGENIERÍA CIVIL U OBRA PESADA EN PROCESO	
12367	INSTALACIONES Y EQUIPAMIENTO EN CONSTRUCCIONES EN PROCESO	20,007,078
12369	TRABAJOS DE ACABADOS EN EDIFICACIONES Y OTROS TRABAJOS ESPECIALIZADOS EN PROCESO	81,348
12390	OTROS BIENES INMUEBLES	
	SUMA TOTAL:	2,912,288,947

RELACION DE BIENES MUEBLES QUE COMPONEN EL PATRIMONIO
DEL 01 DE ENERO AL 31 DE DICIEMBRE DE 2018
(Pesos)

CUENTA	DESCRIPCIÓN DEL BIEN	Saldo Final
12411	MUEBLES DE OFICINA Y ESTANTERÍA	50,438,147
12412	MUEBLES, EXCEPTO DE OFICINA Y ESTANTERÍA	
12413	EQUIPO DE CÓMPUTO Y DE TECNOLOGÍAS DE LA INFORMACIÓN	66,492,241
12419	OTROS MOBILIARIOS Y EQUIPOS DE ADMINISTRACIÓN	895,803
12421	EQUIPOS Y APARATOS AUDIOVISUALES	2,880,574
12422	APARATOS DEPORTIVOS	293,506
12423	CÁMARAS FOTOGRÁFICAS Y DE VIDEO	341,576
12429	OTRO MOBILIARIO Y EQUIPO EDUCACIONAL Y RECREATIVO	2,826,517
12431	EQUIPO MÉDICO Y DE LABORATORIO	308,103,305
12432	INSTRUMENTAL MÉDICO Y DE LABORATORIO	257,106,867
12441	AUTOMÓVILES Y CAMIONES	272,563,304
12442	CARROCERIAS Y REMOLQUES	118,701
12443	EQUIPO AEROESPACIAL	
12445	EMBARCACIONES	
12449	OTROS EQUIPOS DE TRANSPORTE	87,523
12450	EQUIPO DE DEFENSA Y SEGURIDAD	
12461	MAQUINARIA Y EQUIPO AGROPECUARIO	3,777,771
12462	MAQUINARIA Y EQUIPO INDUSTRIAL	
12463	MAQUINARIA Y EQUIPO DE CONSTRUCCIÓN	
12464	SISTEMAS DE AIRE ACONDICIONADO, CALEFACCIÓN Y DE REFRIGERACIÓN INDUSTRIAL Y COMERCIAL	1,005,675
12465	EQUIPO DE COMUNICACIÓN Y TELECOMUNICACIÓN	5,726,150
12466	EQUIPOS DE GENERACIÓN ELÉCTRICA, APARATOS Y ACCESORIOS ELÉCTRICOS	1,303,980
12467	HERRAMIENTAS Y MÁQUINAS-HERRAMIENTA	18,080,101
12469	OTROS EQUIPOS	5,298,302
12471	BIENES ARTÍSTICOS, CULTURALES Y CIENTÍFICOS	124,749
12483	AVES	
12484	OVINOS Y CAPRINOS	
12486	EQUINOS	
12487	ESPECIES MENORES Y DE ZOOLOGICO	
12488	ÁRBOLES Y PLANTAS	
12489	OTROS ACTIVOS BIOLÓGICOS	
	SUMA TOTAL:	997,464,792



RELACION DE CUENTAS BANCARIAS PRODUCTIVAS ESPECIFICAS
DEL 01 DE ENERO AL 31 DE DICIEMBRE DE 2018

FONDO, PROGRAMA O CONVENIO	DATOS DE LA CUENTA BANCARIA		
	INSTITUCION BANCARIA	NUMERO DE CUENTA	FECHA DE APERTURA
CTA 701277415047 SP, FASSA 2018	BANAMEX	701277415047	ENERO 2018
CTA. 01112049048 SP, FASSA CONCENTRADORA	BBVA BANCOMER, S.A.	1112049048	ENERO 2018
CTA. 0111205064 SP, FASSA 2018	BBVA BANCOMER, S.A.	111205064	ENERO 2018
CTA. 111204688 SP, SSO CONCENTRADORA RAMO 12 REPSS 2018	BBVA BANCOMER, S.A.	111204688	ENERO 2018
CTA.112524783SP, FASSA 2018 CONCENTRADORA	BBVA BANCOMER, S.A.	112524783	NOVIEMBRE 2018
CTA. 4060989985 SP, PERSONAL FORMALIZADO 2018	HSBC	4060989985	ENERO 2018
CTA. 4060989969 SSO FORTALECIMIENTO A LA ATENCIÓN MÉDICA	HSBC	4060989969	MAYO 2018
CTA. 40619663542 SSO DIR. ADMÓN.AFASPE 2018	HSBC	40619663542	NOVIEMBRE 2018
CTA. 65506573364 SSO AFASPE 2018	SANTANDER	65506573364	ENERO 2018
CTA. 65506573438 SSO FPP 8 AMBULANCIAS SISMO E III.32/1017 2018	SANTANDER	65506573438	AGOSTO 2018
CTA. 65506482888 SP, TERC. INST. Y NO INST. 2018	SANTANDER	65506482888	ENERO 2018
CTA. 65506550581 GTS. DE OP. 2018	SANTANDER	65506550581	ENERO 2018
CTA. 6550655056-4 SSO REC. ESTAT. ASIG. ORD.	SANTANDER	65506550564	OCTUBRE 2018
CTA. 0356225205 SP, PERSONAAL REGULARIZADO 2018	BANORTE	0356225205	ENERO 2018
CTA. 0356225157 SP, FASSA 2018	BANORTE	0356225157	ENERO 2018
CTA. 0356225166 SP, PERSONAL FORMALIZADO SALARIAL 2018	BANORTE	0356225166	ENERO 2018



GOBIERNO DEL ESTADO
DE OAXACA



CTA. 0593633128 SEGURO MÉDICO SIGLO XXI 2018	BANORTE	0593633128	ENERO 2018
CTA. 593633119 SSO GASTOS DE OPERACIÓN 2018	BANORTE	0593633119	ABRIL 2018
CTA. 1005007854 SSO FORTALECIMIENTO A LA ATENCIÓN MÉDICA 2018	BANORTE	1005007854	MAYO 2018
CTA. 1005007845 SSO COFEPRIS 2018	BANORTE	1005007845	JUNIO 2018
CTA. 1008463983 SSO ADICCIONES 2018	BANORTE	1008463983	JUNIO 2018
CTA. 1012240211 S.S.O./PROSPERA 2018	BANORTE	1012240211	JUNIO 2018
CTA. 1012240202 FPP 2018 FORT. CESSA NOCHIXTLAN	BANORTE	1012240202	AGOSTO 2018
CTA. 1012240042 GASTOS DE OPERACIÓN 2018 FASSA	BANORTE	1012240042	JULIO 2018
CTA. 1017525762 SSO ADQ. EQUIP. ESP. DE LA MUJER 18	BANORTE	1017525762	JULIO 2018
CTA. 1017525771 SSO FORT. UNID. MED. 2 NIVEL ATN DEL EDO. OAX 18	BANORTE	1017525771	JULIO 2018
CTA. 1017525780 SSO FAM NUEVAS MODALIDADES/2018	BANORTE	1017525780	JULIO 2018
CTA. 1015659430 SSO FAM NUEVAS MODALIDADES 2018	BANORTE	1015659430	JULIO 2018
CTA. 1021133203 SSO/PROGRAMA EMPLEO TEMPORAL	BANORTE	1021133203	AGOSTO 2018
CTA. 1021133182 SSO PROYECTOS DE DESARROLLO REG CUENTA	BANORTE	1021133182	SEPTIEMBRE 2018
CTA. 1028553828 SSO FISE 2018	BANORTE	1028553828	NOVIEMBRE 2018

RELACION DE ESQUEMAS BURSATILES Y COBERTURAS FINANCIERAS

NO APLICA

SERVICIOS DE SALUD DEL ESTADO DE OAXACA
 MONTOS PAGADOS POR SUBSIDIOS Y AYUDAS



CONCEPTO	AYUDA	SUBSIDIO	SECTOR (ECONOMICO O SOCIAL)	BENEFICIARIO	CURP	RFC	MONTO PAGADO
AYUDAS SOCIALES	X		SOCIAL	SERVICIOS DE SALUD DEL ESTADO DE OAXACA		SSO960923M2A	57,661,144.00

SERVICIOS DE SALUD DEL ESTADO DE OAXACA
Estado de Situación Financiera Detallado - LDF
Al 31 de Diciembre de 2018 y al 31 de Diciembre de 2017
(PESOS)

Concepto	31 de Diciembre de 2018	31 de Diciembre de 2017	Concepto	31 de Diciembre de 2018	31 de Diciembre de 2017
ACTIVO			PASIVO		
Activo Circulante			Pasivo Circulante		
Efectivo y Equivalentes	817,303,616.00	803,776,900.00	Cuentas por Pagar a Corto Plazo	7,700,998,944.00	5,830,456,816.00
Efectivo	15,491,578.00	35,057,197.00	Servicios Personales por Pagar a Corto Plazo	178,096,566.00	210,395,556.00
Bancos/Tesorería	0	0	Proveedores por Pagar a Corto Plazo	73,750,156.00	56,686,307.00
Bancos/Dependencias y Otros	801,791,538.00	768,699,203.00	Contratistas por Obras Públicas por Pagar a Corto Plazo	394,317,024.00	130,888,062.00
Inversiones Temporales (Hasta 3 meses)	0	0	Participaciones y Aportaciones por Pagar a Corto Plazo	0	0
Fondos con Afectación Específica	0	0	Transferencias Otorgadas por Pagar a Corto Plazo	1,831,443,531.00	1,471,026,368.00
Depósitos de Fondos de Terceros en Garantía y/o Administración	20,500.00	20,500.00	Intereses, Comisiones y Otros Gastos de la Deuda Pública por Pagar a Corto Plazo	0	0
Otros Efectivos y Equivalentes	0	0	Retenciones y Contribuciones por Pagar a Corto Plazo	4,014,012,118.00	3,020,525,580.00
Derechos a Recibir Efectivo o Equivalentes	7,634,497,729.00	5,728,654,409.00	Devoluciones de la Ley de Ingresos por Pagar a Corto Plazo	0	0
Inversiones Financieras de Corto Plazo	0	0	Otras Cuentas por Pagar a Corto Plazo	1,209,379,550.00	940,934,942.00
Cuentas por Cobrar a Corto Plazo	555,403.00	556,164.00	Documentos por Pagar a Corto Plazo	0	0
Deudores Diversos por Cobrar a Corto Plazo	7,633,926,803.00	5,728,082,722.00	Documentos Comerciales por Pagar a Corto Plazo	0	0
Ingresos por Recuperar a Corto Plazo	15,523.00	15,523.00	Documentos con Contratistas por Obras Públicas por Pagar a Corto Plazo	0	0
Deudores por Anticipos de la Tesorería a Corto Plazo	0	0	Otros Documentos por Pagar a Corto Plazo	0	0
Préstamos Otorgados a Corto Plazo	0	0	Porción a Corto Plazo de la Deuda Pública a Largo Plazo	0	0
Otros Derechos a Recibir Efectivo o Equivalentes a Corto Plazo	0	0	Porción a Corto Plazo de la Deuda Pública	0	0
Derechos a Recibir Bienes o Servicios	96,514,653.00	95,592,437.00	Porción a Corto Plazo de Arrendamiento Financiero	0	0
Anticipo a Proveedores por Adquisición de Bienes y Prestación de Servicios a Corto Plazo	25,000.00	25,000.00	Títulos y Valores a Corto Plazo	0	0
Anticipo a Proveedores por Adquisición de Bienes Inmuebles y Muebles a Corto Plazo	3,896,100.00	3,896,100.00	Pasivos Diferidos a Corto Plazo	0	0
Anticipo a Proveedores por Adquisición de Bienes Intangibles a Corto Plazo	0	0	Ingresos Cobrados por Adelantado a Corto Plazo	0	0
Anticipo a Contratistas por Obras Públicas a Corto Plazo	92,593,554.00	91,671,337.00	Intereses Cobrados por Adelantado a Corto Plazo	0	0
Otros Derechos a Recibir Bienes o Servicios a Corto Plazo	0	0	Otros Pasivos Diferidos a Corto Plazo	0	0
Inventarios	0	0	Fondos y Bienes de Terceros en Garantía y/o Administración a Corto Plazo	0	0
Inventario de Mercancías para Venta	0	0	Fondos en Garantía a Corto Plazo	0	0
Inventario de Mercancías Terminadas	0	0	Fondos en Administración a Corto Plazo	0	0
Inventario de Mercancías en Proceso de Elaboración	0	0	Fondos Contingentes a Corto Plazo	0	0
Inventario de Materias Primas, Materiales y Suministros para Producción	0	0	Fondos de Fideicomisos, Mandatos y Contratos Análogos a Corto Plazo	0	0
Bienes en Tránsito	0	0	Otros Fondos de Terceros en Garantía y/o Administración a Corto Plazo	0	0
Almacenes	0	0	Valores y Bienes en Garantía a Corto Plazo	0	0
Estimación por Pérdida o Deterioro de Activos Circulantes	0	0	Provisiones a Corto Plazo	0	0
Estimaciones para Cuentas Incobrables por Derechos a Recibir Efectivo o Equivalentes	0	0	Provisión para Demandas y Juicios a Corto Plazo	0	0
Estimación por Deterioro de Inventarios	0	0	Provisión para Contingencias a Corto Plazo	0	0
Otros Activos Circulantes	0	0	Otras Provisiones a Corto Plazo	0	0
Valores en Garantía	0	0	Otros Pasivos a Corto Plazo	0	0
Bienes en Garantía (excluye depósitos de fondos)	0	0	Ingresos por Clasificar	0	0
Bienes Derivados de Embargos, Decomisos, Aseguramientos y Dación en Pago	0	0	Recaudación por Participar	0	0
Adquisición con Fondos de Terceros	0	0	Otros Pasivos Circulantes	0	0
Total de Activos Circulantes	8,548,315,998.00	6,628,023,746.00	Total de Pasivos Circulantes	7,700,998,944.00	5,830,456,816.00
Activo No Circulante			Pasivo No Circulante		
Inversiones Financieras a Largo Plazo	0	0	Cuentas por Pagar a Largo Plazo	401,424,699.00	404,601,829.00
Derechos a Recibir Efectivo o Equivalentes a Largo Plazo	248,423,348.00	248,423,367.00	Documentos por Pagar a Largo Plazo	0	0
Bienes Inmuebles, Infraestructura y Construcciones en Proceso	2,912,288,947.00	2,831,941,405.00	Deuda Pública a Largo Plazo	0	0
Bienes Muebles	997,464,793.00	895,432,181.00	Pasivos Diferidos a Largo Plazo	0	0
Activos Intangibles	2,557,640.00	2,489,138.00	Fondos y Bienes de Terceros en Garantía y/o en Administración a Largo Plazo	0	0
Depreciación, Deterioro y Amortización Acumulada de Bienes	0	0	Provisiones a Largo Plazo	0	0
Activos Diferidos	2,563,792.00	2,563,793.00	Total de Pasivos No Circulantes	401,424,699.00	404,601,829.00
Estimación por Pérdida o Deterioro de Activos no Circulantes	0	0	Total del Pasivo	8,102,423,643.00	6,235,058,645.00
Otros Activos no Circulantes	0	0	HACIENDA PÚBLICA/PATRIMONIO		
Total de Activos No Circulantes	4,163,298,520.00	3,980,849,884.00	Hacienda Pública/Patrimonio Contribuido	180,476,625.00	180,476,625.00
Total del Activo	12,711,614,518.00	10,608,873,630.00	Aportaciones	0	0
			Donaciones de Capital	94,757,435.00	94,757,435.00
			Actualización de la Hacienda Pública/Patrimonio	85,719,190.00	85,719,190.00
			Hacienda Pública/Patrimonio Generado	4,428,714,250.00	3,857,339,649.00
			Resultados del Ejercicio (Ahorro/ Desahorro)	278,447,840.00	335,998,711.00
			Resultados de Ejercicios Anteriores	4,158,676,192.00	3,865,749,431.00
			Revalúos	0	0
			Reservas	0	0
			Rectificaciones de Resultados de Ejercicios Anteriores	(8,409,782.00)	(8,409,782.00)
			Exceso o Insuficiencia en la Actualización de la Hacienda Pública/Patrimonio	0	0
			Resultado por Posición Monetaria	0	0
			Resultado por Tenencia de Activos no Monetarios	0	0
			Total Hacienda Pública/Patrimonio	4,609,190,875.00	4,373,814,985.00
			Total del Pasivo y Hacienda Pública/Patrimonio	12,711,614,518.00	10,608,873,630.00

SERVICIOS DE SALUD DEL ESTADO DE OAXACA

Balance Presupuestario - LDF

Del 1 de enero al 31 de Diciembre de 2018
(PESOS)

Concepto	Estimado/ Aprobado	Devengado	Recaudado/ Pagado
A. Ingresos Totales (A = A1+A2+A3)	4,256,675,351.00	5,163,622,675.28	3,764,897,054.37
A1. Ingresos de Libre Disposición	4,256,675,351.00	5,163,622,675.28	3,764,897,054.37
A2. Transferencias Federales Etiquetadas	0	0	0
A3. Financiamiento Neto	0	0	0
B. Egresos Presupuestarios¹ (B = B1+B2)			
B1. Gasto No Etiquetado (sin incluir Amortización de la Deuda Pública)	0	0	0
B2. Gasto Etiquetado (sin incluir Amortización de la Deuda Pública)	0	0	0
C. Remanentes del Ejercicio Anterior (C = C1 + C2)			
C1. Remanentes de Ingresos de Libre Disposición aplicados en el periodo	0	0	0
C2. Remanentes de Transferencias Federales Etiquetadas aplicados en el periodo	0	0	0
I. Balance Presupuestario (I = A - B + C)			
II. Balance Presupuestario sin Financiamiento Neto (II = I - A3)			
III. Balance Presupuestario sin Financiamiento Neto y sin Remanentes del Ejercicio Anterior (III = II - C)			

Concepto	Aprobado	Devengado	Pagado
E. Intereses, Comisiones y Gastos de la Deuda (E = E1+E2)			
E1. Intereses, Comisiones y Gastos de la Deuda con Gasto No Etiquetado	0	0	0
E2. Intereses, Comisiones y Gastos de la Deuda con Gasto Etiquetado	0	0	0
IV. Balance Primario (IV = III + E)			

Concepto	Estimado/ Aprobado	Devengado	Recaudado/ Pagado
F. Financiamiento (F = F1 + F2)			
F1. Financiamiento con Fuente de Pago de Ingresos de Libre Disposición	0	0	0
F2. Financiamiento con Fuente de Pago de Transferencias Federales Etiquetadas	0	0	0
G. Amortización de la Deuda (G = G1 + G2)			
G1. Amortización de la Deuda Pública con Gasto No Etiquetado	0	0	0
G2. Amortización de la Deuda Pública con Gasto Etiquetado	0	0	0
A3. Financiamiento Neto (A3 = F - G)			

Concepto	Estimado/ Aprobado	Devengado	Recaudado/ Pagado
A1. Ingresos de Libre Disposición			
A3.1 Financiamiento Neto con Fuente de Pago de Ingresos de Libre Disposición (A3.1 = F1 - G1)			
F1. Financiamiento con Fuente de Pago de Ingresos de Libre Disposición	0	0	0
G1. Amortización de la Deuda Pública con Gasto No Etiquetado	0	0	0
B1. Gasto No Etiquetado (sin incluir Amortización de la Deuda Pública)	0	0	0
C1. Remanentes de Ingresos de Libre Disposición aplicados en el periodo	0	0	0
V. Balance Presupuestario de Recursos Disponibles (V = A1 + A3.1 - B1 + C1)	4,256,675,351.00	5,163,622,675.28	3,764,897,054.37
VI. Balance Presupuestario de Recursos Disponibles sin Financiamiento Neto (VI = V - A3.1)			

Concept	Estimado/ Aprobado	Devengado	Recaudado/ Pagado
A2. Transferencias Federales Etiquetadas			
A3.2 Financiamiento Neto con Fuente de Pago de Transferencias Federales Etiquetadas (A3.2 = F2 - G2)			
F2. Financiamiento con Fuente de Pago de Transferencias Federales Etiquetadas	0	0	0
G2. Amortización de la Deuda Pública con Gasto Etiquetado	0	0	0
B2. Gasto Etiquetado (sin incluir Amortización de la Deuda Pública)	0	0	0
C2. Remanentes de Transferencias Federales Etiquetadas aplicados en el periodo	0	0	0
VII. Balance Presupuestario de Recursos Etiquetados (VII = A2 + A3.2 - B2 + C2)			
VIII. Balance Presupuestario de Recursos Etiquetados sin Financiamiento Neto (VIII = VII - A3.2)			

SERVICIOS DE SALUD DEL ESTADO DE OAXACA						
Estado Analítico de Ingreso Detallado - LDF						
Del 1 de enero al 31 de Diciembre de 2018						
(PESOS)						
Concepto	Ingreso					Diferencia
	Estimado	Ampliaciones/ (Reducciones)	Modificado	Devengado	Recaudado	
Ingresos de Libre Disposición						
A. Impuestos	0	0	0	0	0	0
B. Cuotas y Aportaciones de Seguridad Social	0	0	0	0	0	0
C. Contribuciones de Mejoras	0	0	0	0	0	0
D. Derechos	0	0	0	0	0	0
E. Productos	0	0	0	0	0	0
F. Aprovechamientos	0	0	0	0	0	0
G. Ingresos por Ventas de Bienes y Servicios	0	0	0	0	0	0
H. Participaciones (H=h1+h2+h3+h4+h5+h6+h7+h8+h9+h10+h11)	0	0	0	0	0	0
h1) Fondo General de Participaciones	0	0	0	0	0	0
h2) Fondo de Fomento Municipal	0	0	0	0	0	0
h3) Fondo de Fiscalización y Recaudación	0	0	0	0	0	0
h4) Fondo de Compensación	0	0	0	0	0	0
h5) Fondo de Extracción de Hidrocarburos	0	0	0	0	0	0
h6) Impuesto Especial Sobre Producción y Servicios	0	0	0	0	0	0
h7) 0.136% de la Recaudación Federal Participable	0	0	0	0	0	0
h8) 3.17% Sobre Extracción de Petróleo	0	0	0	0	0	0
h9) Gasolinas y Diésel	0	0	0	0	0	0
h10) Fondo del Impuesto Sobre la Renta	0	0	0	0	0	0
h11) Fondo de Estabilización de los Ingresos de las Entidades Federativas	0	0	0	0	0	0
I. Incentivos Derivados de la Colaboración Fiscal (I=i1+i2+i3+i4+i5)	0	0	0	0	0	0
i1) Tenencia o Uso de Vehículos	0	0	0	0	0	0
i2) Fondo de Compensación SAN	0	0	0	0	0	0
i3) Impuesto Sobre Automóviles Nuevos	0	0	0	0	0	0
i4) Fondo de Compensación de Repecos-Intermedios	0	0	0	0	0	0
i5) Otros Incentivos Económicos	0	0	0	0	0	0
J. Transferencias	4,256,675,351.00	1,664,474,577.00	5,921,149,928.00	5,163,622,675.00	3,764,897,054.00	757,527,253.00
K. Convenios	0	0	0	0	0	0
k1) Otros Convenios y Subsidios	0	0	0	0	0	0
L. Otros Ingresos de Libre Disposición (L=l1+l2)	0	0	0	0	0	0
l1) Participaciones en Ingresos Locales	0	0	0	0	0	0
l2) Otros Ingresos de Libre Disposición	0	0	0	0	0	0
I. Total de Ingresos de Libre Disposición (I=A+B+C+D+E+F+G+H+I+J+K+L)	4,256,675,351.00	1,664,474,577.00	5,921,149,928.00	5,163,622,675.00	3,764,897,054.00	757,527,253.00
Ingresos Excedentes de Ingresos de Libre Disposición						
Transferencias Federales Etiquetadas						
A. Aportaciones (A=a1+a2+a3+a4+a5+a6+a7+a8)	0	0	0	0	0	0
a1) Fondo de Aportaciones para la Nómina Educativa y Gasto Operativo	0	0	0	0	0	0
a2) Fondo de Aportaciones para los Servicios de Salud	0	0	0	0	0	0
a3) Fondo de Aportaciones para la Infraestructura Social	0	0	0	0	0	0
a4) Fondo de Aportaciones para el Fortalecimiento de los Municipios y de las Demarcaciones Territoriales del Distrito Federal	0	0	0	0	0	0
a5) Fondo de Aportaciones Múltiples	0	0	0	0	0	0
a6) Fondo de Aportaciones para la Educación Tecnológica y de Adultos	0	0	0	0	0	0
a7) Fondo de Aportaciones para la Seguridad Pública de los Estados y del Distrito Federal	0	0	0	0	0	0
a8) Fondo de Aportaciones para el Fortalecimiento de las Entidades Federativas	0	0	0	0	0	0
B. Convenios (B=b1+b2+b3+b4)	0	0	0	0	0	0
b1) Convenios de Protección Social en Salud	0	0	0	0	0	0
b2) Convenios de Descentralización	0	0	0	0	0	0
b3) Convenios de Reasignación	0	0	0	0	0	0
b4) Otros Convenios y Subsidios	0	0	0	0	0	0
C. Fondos Distintos de Aportaciones (C=c1+c2)	0	0	0	0	0	0
c1) Fondo para Entidades Federativas y Municipios Productores de Hidrocarburos	0	0	0	0	0	0
c2) Fondo Minero	0	0	0	0	0	0
D. Transferencias, Subsidios y Subvenciones, y Pensiones y Jubilaciones	0	0	0	0	0	0
E. Otras Transferencias Federales Etiquetadas	0	0	0	0	0	0
II. Total de Transferencias Federales Etiquetadas (II = A + B + C + D + E)	0	0	0	0	0	0
III. Ingresos Derivados de Financiamientos (III = A)						
A. Ingresos Derivados de Financiamientos	0	0	0	0	0	0
IV. Total de Ingresos (IV = I + II + III)	4,256,675,351.00	1,664,474,577.00	5,921,149,928.00	5,163,622,675.00	3,764,897,054.00	757,527,253.00
Datos Informativos						
1. Ingresos Derivados de Financiamientos con Fuente de Pago de Ingresos de Libre Disposición	0	0	0	0	0	0
2. Ingresos Derivados de Financiamientos con Fuente de Pago de Transferencias Federales Etiquetadas	0	0	0	0	0	0
3. Ingresos Derivados de Financiamientos (3 = 1 + 2)	0	0	0	0	0	0

SERVICIOS DE SALUD DEL ESTADO DE OAXACA Informe Analítico de la Deuda Pública y Otros Pasivos - LDF Del 1 de enero al 31 de diciembre de 2018 (PESOS)							
Denominación de la Deuda Pública y Otros Pasivos	Saldo al 31 de diciembre de 2017-1 (d)	Disposiciones del Periodo (e)	Amortizaciones del Periodo (f)	Revaluaciones, Reclasificaciones y Otros Ajustes (g)	Saldo Final del Periodo (h) h=d+e-f+g	Pago de Intereses del Periodo (i)	Pago de Comisiones y demás costos asociados durante el Periodo (j)
1. Deuda Pública (1=A+B)							
A. Corto Plazo (A=a1+a2+a3)							
a1) Instituciones de Crédito							
a2) Títulos y Valores							
a3) Arrendamientos Financieros							
B. Largo Plazo (B=b1+b2+b3)							
b1) Instituciones de Crédito							
b2) Títulos y Valores							
b3) Arrendamientos Financieros							
2. Otros Pasivos							
3. Total de la Deuda Pública y Otros Pasivos (3=1+2)							
4. Deuda Contingente ¹ (Informativo)							
A. Deuda Contingente 1							
B. Deuda Contingente 2							
C. Deuda Contingente XX							
5. Valor de Instrumentos Bono Cupón Cero ² (Informativo)							
A. Instrumento Bono Cupón Cero 1							
B. Instrumento Bono Cupón Cero 2							
C. Instrumento Bono Cupón Cero XX							

¹ Se refiere a cualquier Financiamiento sin fuente o garantía de pago definida, que es asumida de forma solidaria o subsidiaria por las Entidades Federativas con sus Municipios, organismos descentralizados y empresas de participación estatal mayoritaria y fideicomisos, locales o municipales, y por los Municipios con sus respectivos organismos descentralizados y empresas de participación municipal mayoritaria.

² Se refiere al valor del Bono Cupón Cero que respalda el pago de los créditos asociados al mismo (Activo).

Obligaciones a Corto Plazo (k)	Monto Contratado (l)	Plazo Pactado (m)	Tasa de Interés (n)	Comisiones y Costos Relacionados (o)	Tasa Efectiva (p)
6. Obligaciones a Corto Plazo (Informativo)					
A. Crédito 1					
B. Crédito 2					
C. Crédito XX					

SERVICIOS DE SALUD DEL ESTADO DE OAXACA										
Informe Analítico de Obligaciones Diferentes de Financiamientos -LDF										
Del 1 de enero al 31 de Diciembre de 2018										
(PESOS)										
Denominación de las Obligaciones Diferentes de Financiamiento (c-)	Fecha del Contrato (d)	Fecha de inicio de operación del proyecto (e)	Fecha de vencimiento (f)	Monto de la inversión pactado (g)	Plazo pactado (h)	Monto promedio mensual del pago de la contraprestación (i)	Monto promedio mensual del pago de la contraprestación correspondiente al pago de inversión (j)	Monto pagado de la inversión al 31 de XXXX de 20XX (k)	Monto pagado de la inversión actualizado al 31 de XXXX de 20XX (l)	Saldo pendiente por pagar de la inversión al 31 de XXXX de 20XX (m = g - l)
A. Asociaciones Público Privadas (APP's) (A=a+b+c+d)										
a) APP 1										
b) APP 2										
c) APP 3										
d) APP XX										
B. Otros Instrumentos (B=a+b+c+d)										
a) Otro Instrumento 1										
b) Otro Instrumento 2										
c) Otro Instrumento 3										
d) Otro Instrumento XX										
C. Total de Obligaciones Diferentes de Financiamiento (C=A+B)										

No aplica

SERVICIOS DE SALUD DEL ESTADO DE OAXACA						
Estado Analítico del Ejercicio del Presupuesto de Egresos Detallado - LDF						
Clasificación por Objeto del Gasto (Capítulo y Concepto)						
Del 1 de enero al 31 de diciembre de 2018						
(PESOS)						
Concepto	Egresos					Subejercicio
	Aprobado	Ampliaciones/ (Reducciones)	Modificado	Devengado	Pagado	
I. Gasto No Etiquetado (I=A+B+C+D+E+F+G+H+I)	0	742,732,716.00	742,732,716.00	483,982,509.00	211,489,329.00	258,750,207.00
A. Servicios Personales (A=a1+a2+a3+a4+a5+a6+a7)	0	0	0	0	0	0
a1) Remuneraciones al Personal de Carácter Permanente	0	0	0	0	0	0
a2) Remuneraciones al Personal de Carácter Transitorio	0	0	0	0	0	0
a3) Remuneraciones Adicionales y Especiales	0	0	0	0	0	0
a4) Seguridad Social	0	0	0	0	0	0
a5) Otras Prestaciones Sociales y Económicas	0	0	0	0	0	0
a6) Previsiones	0	0	0	0	0	0
a7) Pago de Estímulos a Servidores Públicos	0	0	0	0	0	0
B. Materiales y Suministros (B=b1+b2+b3+b4+b5+b6+b7+b8+b9)	0	0	0	0	0	0
b1) Materiales de Administración, Emisión de Documentos y Artículos Oficiales	0	0	0	0	0	0
b2) Alimentos y Utensilios	0	0	0	0	0	0
b3) Materias Primas y Materiales de Producción y Comercialización	0	0	0	0	0	0
b4) Materiales y Artículos de Construcción y de Reparación	0	0	0	0	0	0
b5) Productos Químicos, Farmacéuticos y de Laboratorio	0	0	0	0	0	0
b6) Combustibles, Lubricantes y Aditivos	0	0	0	0	0	0
b7) Vestuario, Blancos, Prendas de Protección y Artículos Deportivos	0	0	0	0	0	0
b8) Materiales y Suministros Para Seguridad	0	0	0	0	0	0
b9) Herramientas, Refacciones y Accesorios Menores	0	0	0	0	0	0
C. Servicios Generales (C=c1+c2+c3+c4+c5+c6+c7+c8+c9)	0	0	0	0	0	0
c1) Servicios Básicos	0	0	0	0	0	0
c2) Servicios de Arrendamiento	0	0	0	0	0	0
c3) Servicios Profesionales, Científicos, Técnicos y Otros Servicios	0	0	0	0	0	0
c4) Servicios Financieros, Bancarios y Comerciales	0	0	0	0	0	0
c5) Servicios de Instalación, Reparación, Mantenimiento y Conservación	0	0	0	0	0	0
c6) Servicios de Comunicación Social y Publicidad	0	0	0	0	0	0
c7) Servicios de Traslado y Viáticos	0	0	0	0	0	0
c8) Servicios Oficiales	0	0	0	0	0	0
c9) Otros Servicios Generales	0	0	0	0	0	0
D. Transferencias, Asignaciones, Subsidios y Otras Ayudas (D=d1+d2+d3+d4+d5+d6+d7)	0	211,489,329.00	211,489,329.00	211,489,329.00	211,489,329.00	0
d1) Transferencias Internas y Asignaciones al Sector Público	0	211,489,329.00	211,489,329.00	211,489,329.00	211,489,329.00	0
d2) Transferencias al Resto del Sector Público	0	0	0	0	0	0
d3) Subsidios y Subvenciones	0	0	0	0	0	0
d4) Ayudas Sociales	0	0	0	0	0	0
d5) Pensiones y Jubilaciones	0	0	0	0	0	0
d6) Transferencias a Fideicomisos, Mandatos y Otros Análogos	0	0	0	0	0	0
d7) Transferencias a la Seguridad Social	0	0	0	0	0	0
d8) Donativos	0	0	0	0	0	0
d9) Transferencias al Exterior	0	0	0	0	0	0
E. Bienes Muebles, Inmuebles e Intangibles (E=e1+e2+e3+e4+e5+e6+e7+e8+e9)	0	15,368,265.00	15,368,265.00	0	0	15,368,265.00
e1) Mobiliario y Equipo de Administración	0	2,867,695.00	2,867,695.00	0	0	2,867,695.00
e2) Mobiliario y Equipo Educativo y Recreativo	0	0	0	0	0	0
e3) Equipo e Instrumental Médico y de Laboratorio	0	12,500,570.00	12,500,570.00	0	0	12,500,570.00
e4) Vehículos y Equipo de Transporte	0	0	0	0	0	0
e5) Equipo de Defensa y Seguridad	0	0	0	0	0	0
e6) Maquinaria, Otros Equipos y Herramientas	0	0	0	0	0	0
e7) Activos Biológicos	0	0	0	0	0	0
e8) Bienes Inmuebles	0	0	0	0	0	0
e9) Activos Intangibles	0	0	0	0	0	0
F. Inversión Pública (F=f1+f2+f3)	0	515,875,122.00	515,875,122.00	272,493,180.00	-	243,381,942.00
f1) Obra Pública en Bienes de Dominio Público	0	246,825,238.00	246,825,238.00	3,443,296.00	-	243,381,942.00
f2) Obra Pública en Bienes Propios	0	0	0	0	0	0
f3) Proyectos Productivos y Acciones de Fomento	0	269,049,884.00	269,049,884.00	269,049,884.00	0	0
G. Inversiones Financieras y Otras Provisiones (G=g1+g2+g3+g4+g5+g6+g7)	0	0	0	0	0	0
g1) Inversiones Para el Fomento de Actividades Productivas	0	0	0	0	0	0
g2) Acciones y Participaciones de Capital	0	0	0	0	0	0
g3) Compra de Títulos y Valores	0	0	0	0	0	0
g4) Concesión de Préstamos	0	0	0	0	0	0
g5) Inversiones en Fideicomisos, Mandatos y Otros Análogos	0	0	0	0	0	0
Fideicomiso de Desastres Naturales (Informativo)	0	0	0	0	0	0
g6) Otras Inversiones Financieras	0	0	0	0	0	0
g7) Provisiones para Contingencias y Otras Erogaciones Especiales	0	0	0	0	0	0
H. Participaciones y Aportaciones (H=h1+h2+h3)	0	0	0	0	0	0
h1) Participaciones	0	0	0	0	0	0
h2) Aportaciones	0	0	0	0	0	0
h3) Convenios	0	0	0	0	0	0
I. Deuda Pública (I=i1+i2+i3+i4+i5+i6+i7)	0	0	0	0	0	0
i1) Amortización de la Deuda Pública	0	0	0	0	0	0
i2) Intereses de la Deuda Pública	0	0	0	0	0	0
i3) Comisiones de la Deuda Pública	0	0	0	0	0	0
i4) Gastos de la Deuda Pública	0	0	0	0	0	0
i5) Costo por Coberturas	0	0	0	0	0	0
i6) Apoyos Financieros	0	0	0	0	0	0
i7) Adeudos de Ejercicios Fiscales Anteriores (ADEFAS)	0	0	0	0	0	0

Concepto	Egresos					Subejercicio
	Aprobado	Ampliaciones/ (Reducciones)	Modificado	Devengado	Pagado	
II. Gasto Etiquetado (II=A+B+C+D+E+F+G+H+I)	4,256,675,351.00	921,741,861.00	5,178,417,212.00	4,679,640,166.00	3,548,467,233.00	498,777,046.00
A. Servicios Personales (A=a1+a2+a3+a4+a5+a6+a7)	0	0	0	0	0	0
a1) Remuneraciones al Personal de Carácter Permanente	0	0	0	0	0	0
a2) Remuneraciones al Personal de Carácter Transitorio	0	0	0	0	0	0
a3) Remuneraciones Adicionales y Especiales	0	0	0	0	0	0
a4) Seguridad Social	0	0	0	0	0	0
a5) Otras Prestaciones Sociales y Económicas	0	0	0	0	0	0
a6) Previsiones	0	0	0	0	0	0
a7) Pago de Estímulos a Servidores Públicos	0	0	0	0	0	0
B. Materiales y Suministros (B=b1+b2+b3+b4+b5+b6+b7+b8+b9)	0	0	0	0	0	0
b1) Materiales de Administración, Emisión de Documentos y Artículos Oficiales	0	0	0	0	0	0
b2) Alimentos y Utensilios	0	0	0	0	0	0
b3) Materias Primas y Materiales de Producción y Comercialización	0	0	0	0	0	0
b4) Materiales y Artículos de Construcción y de Reparación	0	0	0	0	0	0
b5) Productos Químicos, Farmacéuticos y de Laboratorio	0	0	0	0	0	0
b6) Combustibles, Lubricantes y Aditivos	0	0	0	0	0	0
b7) Vestuario, Blancos, Prendas de Protección y Artículos Deportivos	0	0	0	0	0	0
b8) Materiales y Suministros Para Seguridad	0	0	0	0	0	0
b9) Herramientas, Refacciones y Accesorios Menores	0	0	0	0	0	0
C. Servicios Generales (C=c1+c2+c3+c4+c5+c6+c7+c8+c9)	0	0	0	0	0	0
c1) Servicios Básicos	0	0	0	0	0	0
c2) Servicios de Arrendamiento	0	0	0	0	0	0
c3) Servicios Profesionales, Científicos, Técnicos y Otros Servicios	0	0	0	0	0	0
c4) Servicios Financieros, Bancarios y Comerciales	0	0	0	0	0	0
c5) Servicios de Instalación, Reparación, Mantenimiento y Conservación	0	0	0	0	0	0
c6) Servicios de Comunicación Social y Publicidad	0	0	0	0	0	0
c7) Servicios de Traslado y Viáticos	0	0	0	0	0	0
c8) Servicios Oficiales	0	0	0	0	0	0
c9) Otros Servicios Generales	0	0	0	0	0	0
D. Transferencias, Asignaciones, Subsidios y Otras Ayudas (D=d1+d2+d3+d4+d5+d6+d7)	4,186,675,351.00	479,333,062.00	4,666,008,413.00	4,524,712,463.00	3,486,710,251.00	141,295,950.00
d1) Transferencias Internas y Asignaciones al Sector Público	4,186,675,351.00	421,033,918.00	4,607,709,269.00	4,467,051,319.00	3,467,275,147.00	140,657,950.00
d2) Transferencias al Resto del Sector Público	0	0	0	0	0	0
d3) Subsidios y Subvenciones	0	0	0	0	0	0
d4) Ayudas Sociales	0	58,299,144.00	58,299,144.00	57,661,144.00	19,435,104.00	638,000.00
d5) Pensiones y Jubilaciones	0	0	0	0	0	0
d6) Transferencias a Fideicomisos, Mandatos y Otros Análogos	0	0	0	0	0	0
d7) Transferencias a la Seguridad Social	0	0	0	0	0	0
d8) Donativos	0	0	0	0	0	0
d9) Transferencias al Exterior	0	0	0	0	0	0
E. Bienes Muebles, Inmuebles e Intangibles (E=e1+e2+e3+e4+e5+e6+e7+e8+e9)	70,000,000.00	214,077,153.00	284,077,153.00	103,277,998.00	28,496,926.00	180,799,155.00
e1) Mobiliario y Equipo de Administración	3,500,000.00	17,980,361.00	21,480,361.00	10,422,252.00	1,643,160.00	11,058,109.00
e2) Mobiliario y Equipo Educativo y Recreativo	0	2,033,180.00	2,033,180.00	1,993,768.00	44,989.00	39,412.00
e3) Equipo e Instrumental Médico y de Laboratorio	34,000,000.00	202,445,434.00	236,445,434.00	70,571,406.00	20,707,297.00	165,874,028.00
e4) Vehículos y Equipo de Transporte	2,500,000.00	18,303,467.00	20,803,467.00	18,281,467.00	6,075,980.00	2,522,000.00
e5) Equipo de Defensa y Seguridad	0	0	0	0	0	-
e6) Maquinaria, Otros Equipos y Herramientas	30,000,000.00	(26,815,289.00)	3,184,711	1,940,603	1,998	1,244,108.00
e7) Activos Biológicos	0	0	0	0	0	0
e8) Bienes Inmuebles	0	0	0	0	0	0
e9) Activos Intangibles	0	130,000.00	130,000	68,502	23,502	61,498.00
F. Inversión Pública (F=f1+f2+f3)	0	228,331,646.00	228,331,646.00	51,649,705.00	33,260,056.00	176,681,941.00
f1) Obra Pública en Bienes de Dominio Público	0	226,565,505.00	226,565,505.00	51,649,705.00	33,260,056.00	174,915,800.00
f2) Obra Pública en Bienes Propios	0	1,766,141.00	1,766,141.00	0	0	1,766,141.00
f3) Proyectos Productivos y Acciones de Fomento	0	0	0	0	0	0
G. Inversiones Financieras y Otras Provisiones (G=g1+g2+g3+g4+g5+g6+g7)	0	0	0	0	0	0
g1) Inversiones Para el Fomento de Actividades Productivas	0	0	0	0	0	0
g2) Acciones y Participaciones de Capital	0	0	0	0	0	0
g3) Compra de Títulos y Valores	0	0	0	0	0	0
g4) Concesión de Préstamos	0	0	0	0	0	0
g5) Inversiones en Fideicomisos, Mandatos y Otros Análogos	0	0	0	0	0	0
Fideicomiso de Desastres Naturales (Informativo)	0	0	0	0	0	0
g6) Otras Inversiones Financieras	0	0	0	0	0	0
g7) Provisiones para Contingencias y Otras Erogaciones Especiales	0	0	0	0	0	0
H. Participaciones y Aportaciones (H=h1+h2+h3)	0	0	0	0	0	0
h1) Participaciones	0	0	0	0	0	0
h2) Aportaciones	0	0	0	0	0	0
h3) Convenios	0	0	0	0	0	0
I. Deuda Pública (I=i1+i2+i3+i4+i5+i6+i7)	0	0	0	0	0	0
i1) Amortización de la Deuda Pública	0	0	0	0	0	0
i2) Intereses de la Deuda Pública	0	0	0	0	0	0
i3) Comisiones de la Deuda Pública	0	0	0	0	0	0
i4) Gastos de la Deuda Pública	0	0	0	0	0	0
i5) Costo por Coberturas	0	0	0	0	0	0
i6) Apoyos Financieros	0	0	0	0	0	0
i7) Adeudos de Ejercicios Fiscales Anteriores (ADEFAS)	0	0	0	0	0	0
III. Total de Egresos (III = I + II)	4,256,675,351.00	1,664,474,577.00	5,921,149,928.00	5,163,622,675.00	3,759,956,562.00	757,527,253.00

SERVICIOS DE SALUD EL ESTADO DE OAXACA						
Estado Analítico del Ejercicio del Presupuesto de Egresos Detallado - LDF						
Clasificación Administrativa						
Del 1 de enero al 31 de diciembre de 2018						
(PESOS)						
Concepto	Egresos					Subejercicio
	Aprobado	Ampliaciones/ (Reducciones)	Modificado	Devengado	Pagado	
I. Gasto No Etiquetado (I=A+B+C+D+E+F+G+H)	0	742,732,715.00	742,732,715.00	483,982,509.00	211,489,329.00	258,750,206.00
A. Servicios de Salud del Estado de Oaxaca	0	742,732,715.00	742,732,715.00	483,982,509.00	211,489,329.00	258,750,206.00
B. Dependencia o Unidad Administrativa 2	0	0	0	0	0	0
C. Dependencia o Unidad Administrativa 3	0	0	0	0	0	0
D. Dependencia o Unidad Administrativa 4	0	0	0	0	0	0
E. Dependencia o Unidad Administrativa 5	0	0	0	0	0	0
F. Dependencia o Unidad Administrativa 6	0	0	0	0	0	0
G. Dependencia o Unidad Administrativa 7	0	0	0	0	0	0
H. Dependencia o Unidad Administrativa xx	0	0	0	0	0	0
II. Gasto Etiquetado (II=A+B+C+D+E+F+G+H)	4,256,675,351.00	921,741,862.00	5,178,417,213.00	4,679,840,166.00	3,548,467,233.00	498,577,047.00
A. Servicios de Salud del Estado de Oaxaca	4,256,675,351.00	921,741,862.00	5,178,417,213.00	4,679,840,166.00	3,548,467,233.00	498,577,047.00
B. Dependencia o Unidad Administrativa 2	0	0	0	0	0	0
C. Dependencia o Unidad Administrativa 3	0	0	0	0	0	0
D. Dependencia o Unidad Administrativa 4	0	0	0	0	0	0
E. Dependencia o Unidad Administrativa 5	0	0	0	0	0	0
F. Dependencia o Unidad Administrativa 6	0	0	0	0	0	0
G. Dependencia o Unidad Administrativa 7	0	0	0	0	0	0
H. Dependencia o Unidad Administrativa xx	0	0	0	0	0	0
III. Total de Egresos (III = I + II)	4,256,675,351.00	1,664,474,577.00	5,921,149,928.00	5,163,822,675.00	3,759,956,562.00	757,327,253.00

SERVICIOS DE SALUD DEL ESTADO DE OAXACA						
Estado Analítico del Ejercicio del Presupuesto de Egresos Detallado - LDF						
Clasificación Funcional (Finalidad y Función)						
Del 1 de enero al 31 de diciembre de 2018						
(PESOS)						
Concepto	Egresos					Subejercicio
	Aprobado	Ampliaciones/ (Reducciones)	Modificado	Devengado	Pagado	
I. Gasto No Etiquetado (I=A+B+C+D)	0	742,732,715.00	742,732,715.00	483,982,509.00	211,489,329.00	258,750,206.00
A. Gobierno (A=a1+a2+a3+a4+a5+a6+a7+a8)	0	0	0	0	0	0
a1) Legislación	0	0	0	0	0	0
a2) Justicia	0	0	0	0	0	0
a3) Coordinación de la Política de Gobierno	0	0	0	0	0	0
a4) Relaciones Exteriores	0	0	0	0	0	0
a5) Asuntos Financieros y Hacendarios	0	0	0	0	0	0
a6) Seguridad Nacional	0	0	0	0	0	0
a7) Asuntos de Orden Público y de Seguridad Interior	0	0	0	0	0	0
a8) Otros Servicios Generales	0	0	0	0	0	0
B. Desarrollo Social (B=b1+b2+b3+b4+b5+b6+b7)	0	742,732,715.00	742,732,715.00	483,982,509.00	211,489,329.00	258,750,206.00
b1) Protección Ambiental	0	0	0	0	0	0
b2) Vivienda y Servicios a la Comunidad	0	0	0	0	0	0
b3) Salud	0	742,732,715.00	742,732,715.00	483,982,509.00	211,489,329.00	258,750,206.00
b4) Recreación, Cultura y Otras Manifestaciones Sociales	0	0	0	0	0	0
b5) Educación	0	0	0	0	0	0
b6) Protección Social	0	0	0	0	0	0
b7) Otros Asuntos Sociales	0	0	0	0	0	0
C. Desarrollo Económico (C=c1+c2+c3+c4+c5+c6+c7+c8+c9)	0	0	0	0	0	0
c1) Asuntos Económicos, Comerciales y Laborales en General	0	0	0	0	0	0
c2) Agropecuaria, Silvicultura, Pesca y Caza	0	0	0	0	0	0
c3) Combustibles y Energía	0	0	0	0	0	0
c4) Minería, Manufacturas y Construcción	0	0	0	0	0	0
c5) Transporte	0	0	0	0	0	0
c6) Comunicaciones	0	0	0	0	0	0
c7) Turismo	0	0	0	0	0	0
c8) Ciencia, Tecnología e Innovación	0	0	0	0	0	0
c9) Otras Industrias y Otros Asuntos Económicos	0	0	0	0	0	0
D. Otras No Clasificadas en Funciones Anteriores (D=d1+d2+d3+d4)	0	0	0	0	0	0
d1) Transacciones de la Deuda Pública / Costo Financiero de la Deuda	0	0	0	0	0	0
d2) Transferencias, Participaciones y Aportaciones Entre Diferentes Niveles y Órdenes de Gobierno	0	0	0	0	0	0
d3) Saneamiento del Sistema Financiero	0	0	0	0	0	0
d4) Adeudos de Ejercicios Fiscales Anteriores	0	0	0	0	0	0
II: Gasto Etiquetado (II=A+B+C+D)	4,256,675,351.00	921,741,862.00	5,178,417,213.00	4,679,640,166.00	3,548,467,233.00	498,777,047.00
A. Gobierno (A=a1+a2+a3+a4+a5+a6+a7+a8)	0.00	0.00	0.00	0.00	0.00	0
a1) Legislación	0	0	0	0	0	0
a2) Justicia	0	0	0	0	0	0
a3) Coordinación de la Política de Gobierno	0	0	0	0	0	0
a4) Relaciones Exteriores	0	0	0	0	0	0
a5) Asuntos Financieros y Hacendarios	0	0	0	0	0	0
a6) Seguridad Nacional	0	0	0	0	0	0
a7) Asuntos de Orden Público y de Seguridad Interior	0	0	0	0	0	0
a8) Otros Servicios Generales	0	0	0	0	0	0
B. Desarrollo Social (B=b1+b2+b3+b4+b5+b6+b7)	4,256,675,351.00	921,741,862.00	5,178,417,213.00	4,679,640,166.00	3,548,467,233.00	498,777,047.00
b1) Protección Ambiental	0	0	0	0	0	0
b2) Vivienda y Servicios a la Comunidad	0	0	0	0	0	0
b3) Salud	4,256,675,351.00	921,741,862.00	5,178,417,213.00	4,679,640,166.00	3,548,467,233.00	498,777,047.00
b4) Recreación, Cultura y Otras Manifestaciones Sociales	0	0	0	0	0	0
b5) Educación	0	0	0	0	0	0
b6) Protección Social	0	0	0	0	0	0
b7) Otros Asuntos Sociales	0	0	0	0	0	0
C. Desarrollo Económico (C=c1+c2+c3+c4+c5+c6+c7+c8+c9)	0	0	0	0	0	0
c1) Asuntos Económicos, Comerciales y Laborales en General	0	0	0	0	0	0
c2) Agropecuaria, Silvicultura, Pesca y Caza	0	0	0	0	0	0
c3) Combustibles y Energía	0	0	0	0	0	0
c4) Minería, Manufacturas y Construcción	0	0	0	0	0	0
c5) Transporte	0	0	0	0	0	0
c6) Comunicaciones	0	0	0	0	0	0
c7) Turismo	0	0	0	0	0	0
c8) Ciencia, Tecnología e Innovación	0	0	0	0	0	0
c9) Otras Industrias y Otros Asuntos Económicos	0	0	0	0	0	0
D. Otras No Clasificadas en Funciones Anteriores (D=d1+d2+d3+d4)	0	0	0	0	0	0
d1) Transacciones de la Deuda Pública / Costo Financiero de la Deuda	0	0	0	0	0	0
d2) Transferencias, Participaciones y Aportaciones Entre Diferentes Niveles y Órdenes de Gobierno	0	0	0	0	0	0
d3) Saneamiento del Sistema Financiero	0	0	0	0	0	0
d4) Adeudos de Ejercicios Fiscales Anteriores	0	0	0	0	0	0
III. Total de Egresos (III = I + II)	4,256,675,351.00	1,664,474,577.00	5,921,149,928.00	5,163,622,675.00	3,759,956,562.00	757,527,253.00

SERVICIOS DE SALUD DEL ESTADO DE OAXACA						
Estado Analítico del Ejercicio del Presupuesto de Egresos Detallado - LDF						
Clasificación de Servicios Personales por Categoría						
Del 1 de enero al 31 de diciembre de 2018						
(PESOS)						
Concepto	Egresos					Subejercicio
	Aprobado	Ampliaciones/ (Reducciones)	Modificado	Devengado	Pagado	
I. Gasto No Etiquetado (I=A+B+C+D+E+F)	0	0	0	0	0	0
A. Personal Administrativo	0	0	0	0	0	0
B. Magisterio	0	0	0	0	0	0
C. Servicios de Salud (C=c1+c2)	0	0	0	0	0	0
c1) Personal Administrativo	0	0	0	0	0	0
c2) Personal Médico, paramédico y afín	0	0	0	0	0	0
D. Seguridad Pública	0	0	0	0	0	0
E. Gastos asociados a la implementación de nuevas leyes federales o reformas a las mismas (E=e1+e2)	0	0	0	0	0	0
e1) Nombre del Programa o Ley 1	0	0	0	0	0	0
e2) Nombre del Programa o Ley 2	0	0	0	0	0	0
F. Sentencias laborales definitivas	0	0	0	0	0	0
II. Gasto Etiquetado (I=A+B+C+D+E+F)	2,627,151,236.00	-8,879,066.00	2,618,272,170.00	2,604,378,334.00	2,604,378,334.00	13,893,836.00
A. Personal Administrativo	0.00	0.00	0.00	0.00	0.00	0
B. Magisterio	0	0	0	0	0	0
C. Servicios de Salud (C=c1+c2)	2,627,151,236.00	(8,879,066.00)	2,618,272,170.00	2,604,378,334.00	2,604,378,334.00	13,893,836.00
c1) Personal Administrativo	0	0	0	0	0	0
c2) Personal Médico, paramédico y afín	0	0	0	0	0	0
D. Seguridad Pública	0	0	0	0	0	0
E. Gastos asociados a la implementación de nuevas leyes federales o reformas a las mismas (E=e1+e2)	0	0	0	0	0	0
e1) Nombre del Programa o Ley 1	0	0	0	0	0	0
e2) Nombre del Programa o Ley 2	0	0	0	0	0	0
F. Sentencias laborales definitivas	0	0	0	0	0	0
III. Total de Gasto en Servicios Personales (III = I + II)	2,627,151,236.00	-8,879,066.00	2,618,272,170.00	2,604,378,334.00	2,604,378,334.00	13,893,836.00

SERVICIOS DE SALUD DEL ESTADO DE OAXACA Informe sobre Estudios Actuariales - LDF					
	Pensiones y jubilaciones	Salud	Riesgos de trabajo	Invalidez y vida	Otras prestaciones sociales
<p>Tipo de Sistema Prestación laboral o Fondo general para trabajadores del estado o municipio Beneficio definido, Contribución definida o Mixto</p> <p>Población afiliada Activos Edad máxima Edad mínima Edad promedio Pensionados y Jubilados Edad máxima Edad mínima Edad promedio Beneficiarios Promedio de años de servicio (trabajadores activos) Aportación individual al plan de pensión como % del salario Aportación del ente público al plan de pensión como % del salario Crecimiento esperado de los pensionados y jubilados (como %) Crecimiento esperado de los activos (como %) Edad de Jubilación o Pensión Esperanza de vida</p> <p>Ingresos del Fondo Ingresos Anuales al Fondo de Pensiones</p> <p>Nómina anual Activos Pensionados y Jubilados Beneficiarios de Pensionados y Jubilados</p> <p>Monto mensual por pensión Máximo Mínimo Promedio</p> <p>Monto de la reserva</p> <p>Valor presente de las obligaciones Pensiones y Jubilaciones en curso de pago Generación actual Generaciones futuras</p> <p>Valor presente de las contribuciones asociadas a los fondos futuros de cotización X% Generación actual Generaciones futuras</p> <p>Valor presente de aportaciones Generación actual Generaciones futuras Otros Ingresos</p> <p>Déficit/superávit actuarial Generación actual Generaciones futuras</p> <p>Periodo de suficiencia Año de descapitalización Tasa de rendimiento</p> <p>Estudio actuarial Año de elaboración del estudio actuarial Empresa que elaboró el estudio actuarial</p>					