GOBIERNO DEL ESTADO
DE OAXACA

TOMO V – J

SECTOR PARAESTATAL

INDICE 1

1. UNIVERSIDAD DE PAPALOAPAN 6-86

1.1.- Resultados Generales

1.2.- Información Contable

1.2.1.- Estado de Situación financiera

1.2.2.- Estado de Actividades

1.2.3.- Estado de variación en la hacienda pública

1.2.4.- Estado de cambios en la situación financiera

1.2.5.- Estado de Flujos de Efectivo

1.2.6.- Estado analítico del activo

1.2.7.- Estado analítico de la deuda y otros pasivos

1.2.8.- Informe sobre pasivos contingentes consolidado

1.2.9.- Notas a los estados financieros consolidado

1.3.- Información Presupuestaria

1.3.1.- Estado analítico de los ingresos presupuestarios

1.3.2.- Estado analítico del ejercicio del presupuesto de egresos en Clasificación por Objeto del Gasto

1.3.3.- Estado analítico del ejercicio del presupuesto de egresos en Clasificación Económica (por Tipo de Gasto)

1.3.4.- Estado analítico del ejercicio del presupuesto de egresos en Clasificación Administrativa

1.3.5.- Estado analítico del ejercicio del presupuesto de egresos en Clasificación Funcional

1.4.- Deuda

1.4.1.- endeudamiento neto

1.4.2.- Intereses de la deuda

1.4.3.- Indicadores de postura fiscal

1.5.- Información Programática

1.5.1.-Resumen por programa presupuestario

1.5.2.- Indicadores de resultados

1.5.3.- Programas y Proyectos de inversión

1.6.- Anexos (Información Adicional)

1.6.1.- Relación de los bienes inmuebles

1.6.2.- Relación de los bienes muebles

1.6.3.- Relación de cuentas bancarias Productivas

1.6.4.- Relación de esquema bursátiles y de cobertura financiera

1.6.5.- Montos pagados por ayudas y subsidios

Cuenta Pública del Estado
Ejercicio Fiscal Enero – Diciembre 2018

GOBIERNO DEL ESTADO
DE OAXACA

1.7.- Información Correspondiente a Disciplina Financiera

1.7.1.- Estado de Situación Financiera Detallado-LDF

1.7.2.- Balance Presupuestario

1.7.3.- Estado Analítico de Ingresos Detallado

1.7.4.- Informe Analítico de la Deuda y Otros Pasivos

1.7.5.- Informe Analítico de Obligaciones Diferentes de Financiamiento

1.7.6.- Estado Analítico del Presupuesto de Egresos Clasificador por Objeto del Gasto (Capitulo-Concepto)

1.7.7.- Estado Analítico del Presupuesto de Egresos Clasificación Administrativa

1.7.8.- Estado Analítico del Presupuesto de Egresos Clasificación Funcional (Finalidad y Función)

1.7.9.- Estado Analítico del Presupuesto de Egresos Clasificación de Servicios Personales

1.7.10.- Informe Sobre Estudios Actuariales

2. UNIVERSIDAD TECNOLÓGICA DE LA MIXTECA 87-182

2.1.- Resultados Generales

2.2.- Información Contable

2.2.1.- Estado de Situación financiera

2.2.2.- Estado de Actividades

2.2.3.- Estado de variación en la hacienda pública

2.2.4.- Estado de cambios en la situación financiera

2.2.5.- Estado de Flujos de Efectivo

2.2.6.- Estado analítico del activo

2.2.7.- Estado analítico de la deuda y otros pasivos

2.2.8.- Informe sobre pasivos contingentes

2.2.9.- Notas a los estados financieros

2.3.- Información Presupuestaria

2.3.1.- Estado analítico de ingresos presupuestarios

2.3.2.- Estado analítico del ejercicio del presupuesto de egresos en Clasificación por Objeto del Gasto

2.3.3.- Estado analítico del ejercicio del presupuesto de egresos en Clasificación Económica (por Tipo de Gasto)

2.3.4.- Estado analítico del ejercicio del presupuesto de egresos en Clasificación Administrativa

2.3.5.- Estado analítico del ejercicio del presupuesto de egresos en Clasificación Funcional

2.4.- Deuda

2.4.1.- Endeudamiento neto

2.4.2.- Intereses de la deuda

2.4.3.- Indicadores de postura fiscal

2.5.- Información Programática

2.5.1.- Resumen por programa presupuestario

GOBIERNO DEL ESTADO
DE OAXACA

2.5.2.- Programas y Proyectos de inversión

2.6.- Anexos (Información Adicional)

2.6.1.- Relación de los bienes inmuebles

2.6.2.- Relación de los bienes muebles

2.6.3.- Relación de cuentas bancarias Productivas

2.6.4.- Relación de esquema bursátiles y de cobertura financiera

2.6.5.- Montos pagados por ayudas y subsidios

2.7.- Información Correspondiente a Disciplina Financiera

2.7.1.- Estado de Situación Financiera Detallado-LDF

2.7.2.- Balance Presupuestario

2.7.3.- Estado Analítico de Ingresos Detallado

2.7.4.- Informe Analítico de la Deuda y Otros Pasivos

2.7.5.- Informe Analítico de Obligaciones Diferentes de Financiamiento

2.7.6.- Estado Analítico del Presupuesto de Egresos Clasificador por Objeto del Gasto (Capitulo-Concepto)

2.7.7.- Estado Analítico del Presupuesto de Egresos Clasificación Administrativa

2.7.8.- Estado Analítico del Presupuesto de Egresos Clasificación Funcional (Finalidad y Función)

2.7.9.- Estado Analítico del Presupuesto de Egresos Clasificación de Servicios Personales

2.7.10.- Informe Sobre Estudios Actuariales

3. UNIVERSIDAD TECNOLÓGICA DE LA SIERRA SUR DE OAXACA 183-254

3.1.- Resultados Generales

3.2.- Información Contable

3.2.1.- Estado de Situación financiera

3.2.2.- Estado de Actividades

3.2.3.- Estado de variación en la hacienda pública

3.2.4.- Estado de cambios en la situación financiera

3.2.5.- Estado de Flujos de Efectivo

3.2.6.- Estado analítico del activo

3.2.7.- Estado analítico de la deuda y otros pasivos

3.2.8.- Informe sobre pasivos contingentes

3.2.9.- Notas a los estados financieros

3.3.- Información Presupuestaria

3.3.1.- Estado analítico de ingresos presupuestarios

3.3.2.- Estado analítico del ejercicio del presupuesto de egresos en Clasificación por Objeto del Gasto

3.3.3.- Estado analítico del ejercicio del presupuesto de egresos en Clasificación Económica (por Tipo de Gasto)

3.3.4.- Estado analítico del ejercicio del presupuesto de egresos en Clasificación Administrativa

3.3.5.- Estado analítico del ejercicio del presupuesto de egresos en Clasificación Funcional

GOBIERNO DEL ESTADO
DE OAXACA

3.4.- Deuda
3.4.1.- Endeudamiento neto
3.4.2.- Intereses de la deuda
3.4.3.- Indicadores de postura fiscal
3.5.- Información Programática
3.5.1.- Resumen por programa presupuestario
3.5.2.- Programas y Proyectos de inversión
3.6.- Anexos (Información Adicional)
3.6.1.- Relación de los bienes inmuebles
3.6.2.- Relación de los bienes muebles
3.6.3.- Relación de cuentas bancarias Productivas
3.6.4.- Relación de esquema bursátiles y de cobertura financiera
3.6.5.- Montos pagados por ayudas y subsidios
3.7.- Información Correspondiente a Disciplina Financiera
3.7.1.- Estado de Situación Financiera Detallado-LDF
3.7.2.- Balance Presupuestario
3.7.3.- Estado Analítico de Ingresos Detallado
3.7.4.- Informe Analítico de la Deuda y Otros Pasivos
3.7.5.- Informe Analítico de Obligaciones Diferentes de Financiamiento
3.7.6.- Estado Analítico del Presupuesto de Egresos Clasificador por Objeto del Gasto (Capitulo-Concepto)
3.7.7.- Estado Analítico del Presupuesto de Egresos Clasificación Administrativa
3.7.8.- Estado Analítico del Presupuesto de Egresos Clasificación Funcional (Finalidad y Función)
3.7.9.- Estado Analítico del Presupuesto de Egresos Clasificación de Servicios Personales
3.7.10.- Informe Sobre Estudios Actuariales
4. UNIVERSIDAD TECNOLÓGICA DE LOS VALLES CENTRALES DE OAXACA 255-399
4.1.- Resultados Generales
4.2.- Información Contable
4.2.1.- Estado de Situación financiera
4.2.2.- Estado de Actividades
4.2.3.- Estado de variación en la hacienda pública
4.2.4.- Estado de cambios en la situación financiera
4.2.5.- Estado de Flujos de Efectivo
4.2.6.- Estado analítico del activo
4.2.7.- Estado analítico de la deuda y otros pasivos
4.2.8.- Informe sobre pasivos contingentes
4.2.9.- Notas a los estados financieros

4.3.- Información Presupuestaria

4.3.1.- Estado analítico de ingresos presupuestarios

4.3.2.- Estado analítico del ejercicio del presupuesto de egresos en Clasificación por Objeto del Gasto

4.3.3.- Estado analítico del ejercicio del presupuesto de egresos en Clasificación Económica (por Tipo de Gasto)

4.3.4.- Estado analítico del ejercicio del presupuesto de egresos en Clasificación Administrativa

4.3.5.- Estado analítico del ejercicio del presupuesto de egresos en Clasificación Funcional

4.4.- Deuda

4.4.1.- Endeudamiento neto

4.4.2.- Intereses de la deuda

4.4.3.- Indicadores de postura fiscal

4.5.- Información Programática

4.5.1.- Resumen por programa presupuestario

4.5.2.- Programas y Proyectos de inversión

4.6.- Anexos (Información Adicional)

4.6.1.- Relación de los bienes inmuebles

4.6.2.- Relación de los bienes muebles

4.6.3.- Relación de cuentas bancarias Productivas

4.6.4.- Relación de esquema bursátiles y de cobertura financiera

4.6.5.- Montos pagados por ayudas y subsidios

4.7.- Información Correspondiente a Disciplina Financiera

4.7.1.- Estado de Situación Financiera Detallado-LDF

4.7.2.- Balance Presupuestario

4.7.3.- Estado Analítico de Ingresos Detallado

4.7.4.- Informe Analítico de la Deuda y Otros Pasivos

4.7.5.- Informe Analítico de Obligaciones Diferentes de Financiamiento

4.7.6.- Estado Analítico del Presupuesto de Egresos Clasificador por Objeto del Gasto (Capitulo-Concepto)

4.7.7.- Estado Analítico del Presupuesto de Egresos Clasificación Administrativa

4.7.8.- Estado Analítico del Presupuesto de Egresos Clasificación Funcional (Finalidad y Función)

4.7.9.- Estado Analítico del Presupuesto de Egresos Clasificación de Servicios Personales

4.7.10.- Informe Sobre Estudios Actuariales

GOBIERNO DEL ESTADO
DE OAXACA

UNIVERSIDAD DEL PAPALOAPAN

RESULTADOS GENERALES

La Universidad del Papaloapan tiene como misión el servir como instrumento para transformar la sociedad, formando profesionistas de alta calidad, realizando investigaciones que permitan la mejor explotación de los recursos, difundiendo la cultura para la conservación de los valores de nuestra sociedad y fomentando el desarrollo económico y social de Oaxaca y de México.

Derivado de ello en el área académica se implementaron cuatro programas para cumplir con la misión el cual se sustentaron en Docencia, Investigación, Promoción al Desarrollo y Difusión de la Cultura, de los cuales durante el ejercicio 2018 se obtuvieron los siguientes logros:

En el área de docencia contamos con 12 planes de estudios a nivel licenciatura y 5 a nivel posgrado, la plantilla de la UNPA al tercer trimestre del año es de 161 Profesores-Investigadores de tiempo completo, 31 de ellos con reconocimiento SNI y 59 con el reconocimiento de Perfil Programa para el desarrollo Profesional Docente (Prodep). La matrícula de alumnos al termino del año es de 1167 alumnos los cuales han recibido: 59675 horas clase, 16529 becas alimentarias, 107 estudiantes beneficiados con la beca manutención y 182 estudiantes son beneficiados con la beca PROSPERA. También se informa que se realizaron 5595 horas de servicios educativos complementarios y se realizaron 9 Jornadas Académicas en las instalaciones de la Universidad.

Hasta el día de hoy como resultado del examen Ceneval la UNPA tiene en este año: 26 alumnos del Ceneval con nivel sobresaliente y 43 alumnos acreditaron su examen Ceneval con nivel satisfactorio. Se realizaron 8 viajes de prácticas a diferentes centros de investigación y empresas privadas con el fin de fortalecer los conocimientos adquiridos en las aulas, talleres y laboratorios de la universidad.

Para dar a conocer la oferta educativa de la UNPA a los alumnos de nivel medio superior se realizaron 28 eventos de promoción de la oferta educativa incluyendo de manera enfática IEBOS y COBAOS en la región de la cuenca y el istmo e instituciones del estado de Veracruz. El día 12 de septiembre se realizó la fase regional del concurso EXPOCIENCIAS 2018 con la participación de concursantes de todos los niveles educativos, en dicho evento la UNPA tuvo una destacada participación.

Primeramente, tres profesores fueron invitados como jurado para dicho evento. Un equipo participante de la Ingeniería en Biotecnología obtuvo el segundo lugar en la categoría Superior, así mismo, se obtuvo el primer lugar de la categoría Joven con un grupo de secundaria asesorado por personal de la UNPA.

El día 23 de noviembre se realizó la premiación del concurso Premios a la Juventud Tuxtepecana 2018, con la participación de alumnos de todas las instituciones de nivel superior del municipio, en dicho evento la UNPA tuvo una destacada participación, Obteniendo el segundo lugar en la categoría ¨Desarrollo emprendedor¨ con el proyecto ¨Comercialización de muebles estilo minimalista y tercer lugar en la categoría ¨Desarrollo Artístico, cultural y fortalecimiento de las costumbres y las tradiciones¨ con el proyecto ¨Posicionamiento de los bordados Oaxaqueños a nivel nacional e internacional¨, Así mismo se obtuvo el primer lugar en la categoría ¨Desarrollo Agrícola y ganadero con el proyecto con título ¨Sexado de espermatozoides x, y por gradientes de densidad en albúmina seria humana y su verificación por PCR: una alternativa para potencializar la ganadería en la Cuenca del Papaloapan. También se hace mención del primer lugar obtenido en la tercera edición del concurso nacional ¨Democracia en corto¨ en la categoría amateur con el video bajo el título ¨Sin tinta¨.

Respecto al área de Investigación se aprobaron 35 proyectos de diferentes convocatorias en este año. En el mes de octubre se recibió la Renovación de la vigencia de la Maestría en Ciencias Químicas dentro del Programa Nacional de Posgrados de Calidad (PNPC) del CONACYT para un periodo de 5 años. Esto como resultado del trabajo de planeación en colegiado por parte del Jefe de Posgrado e integrantes del comité de posgrado en Ciencias Químicas al lograr un resultado favorable durante la evaluación. Obteniéndose beneficios directos tanto para los alumnos que están matriculados en dicha maestría, como para los alumnos que están interesados en ingresar a la Maestría; cabe resaltar que dicha distinción es de vital importancia para la captación de alumnos de nuevo ingreso. Así mismo se finalizaron los 2 proyectos de la convocatoria PADES 2018 de la Sub Secretaría de Educación Superior. Finalmente, como resultado del desarrollo de la investigación arriba mencionada los profesores investigadores han sometido sus artículos a diversas revistas con arbitraje, revistas de divulgación, editoriales o congresos y como resultado en este rubro la UNPA tiene en el año 2018 un total de 76 publicaciones científicas.

En lo que respecta a la Promoción al Desarrollo se está por terminar durante este año el cuarto convenio con la Comisión para el Desarrollo de los Pueblos Indígenas (CDI) donde se realizaron actividades de Asistencia Técnica, Acompañamiento y Capacitación a proyectos productivos, de diferentes municipios de la región. Debido a la satisfacción del CDI de los convenios del 2015, 2016 y del 2017 se renovó en 2018 el convenio con CDI y actualmente se encuentra en ejecución.

La vinculación se sigue fortaleciendo especialmente con el sector productivo, desarrollando proyectos tanto con el sector industrial como con diferentes sectores de la sociedad en este año se sigue trabajando con la empresa PROQUINA. Es importante destacar que en el tema de Promoción al Desarrollo se firmó un convenio con la Secretaría de Desarrollo Agropecuario, Pesca y Agricultura (SEDAPA) para la capacitación a pequeños productores e incentivar los proyectos productivos en agropecuarios y acuícolas.

Para dar a conocer la oferta educativa de la UNPA realizó en el mes de abril la Exporienta Regional 2018 en las instalaciones del campus Tuxtepec, en esta ocasión alumnos de escuelas secundarias y del nivel medio superior asistieron a las ponencias de carácter informativo, así como a los stands de las diferentes universidades y preparatorias participantes.

En el tema de la Difusión Cultural es importante señalar que la UNPA año con año realiza una semana de las culturas con el fin de preservar y fomentar las culturas que convergen en esta región del estado, mazateca, chinanteca principalmente. Durante 2018 se llevó a cabo la XI edición de la Semana de las Culturas del Papaloapan realizando 28 actividades entre conferencias, exposiciones, conciertos, teatro, audición musical, talleres, foros y danza; se continuó con la operatividad de las Librerías Universitarias en los campus Loma Bonita y campus Tuxtepec.

Para el logro de todo ello se realizaron las gestiones administrativas ante las diversas instancias gubernamentales del Estado de Oaxaca y México, implementando medidas de racionalidad y austeridad en el manejo del presupuesto y control en los recursos de Proyectos Federales.

Gobierno del Estado de Oaxaca
UR: 549 - UNIVERSIDAD DEL PAPALOAPAN
UE: 001 - UNIVERSIDAD DEL PAPALOAPAN
Estado de Situación Financiera
Del 1° de enero al 31 de diciembre de 2018 y 2017
(Pesos)

Oaxaca
Gobierno del Estado

CONCEPTO	EJERCICIO FISCAL 2018	EJERCICIO FISCAL 2017
ACTIVO		
ACTIVO CIRCULANTE		
EFECTIVO Y EQUIVALENTES	8,957,692	1,423,096
DERECHOS A RECIBIR EFECTIVO O EQUIVALENTES	4,262,007	8,691,294
DERECHO A RECIBIR BIENES O SERVICIOS	0	0
ALMACENES	585,653	525,160
Total de ACTIVO CIRCULANTE	**13,805,353**	**10,639,550**
ACTIVO NO CIRCULANTE		
BIENES INMUEBLES, INFRAESTRUCTURA Y CONSTRUCCIONES EN PROCESO	94,482,095	94,482,095
BIENES MUEBLES	96,175,515	95,726,808
ACTIVOS INTANGIBLES	1,417,117	1,407,974
DEPRECIACIÓN, DETERIORO Y ARMORTIZACIÓN ACUMULADA DE BIENES E INTANGIBLES	-23,129,777	0
Total de ACTIVO NO CIRCULANTE	**168,944,950**	**191,616,876**
TOTAL DE ACTIVOS	**182,750,303**	**202,256,426**

CONCEPTO	EJERCICIO FISCAL 2018	EJERCICIO FISCAL 2017
PASIVO		
PASIVO CIRCULANTE		
CUENTAS POR PAGAR A CORTO PLAZO	9,082,169	7,729,778
Total de PASIVO CIRCULANTE	**9,082,169**	**7,729,778**
TOTAL PASIVO	**9,082,169**	**7,729,778**
HACIENDA PÚBLICA/PATRIMONIO		
HACIENDA PÚBLICA/PATRIMONIO CONTRIBUIDO		
ACTUALIZACIÓN DE LA HACIENDA PÚBLICA/ PATRIMONIO	100,717	0
Total de HACIENDA PÚBLICA/PATRIMONIO CONTRIBUIDO	**100,717**	**0**
HACIENDA PÚBLICA/PATRIMONIO GENERADO		
RESULTADOS DE EJERCICIO (AHORRO/ DESAHORRO)	0	0
RESULTADOS DE EJERCICIOS ANTERIORES	194,231,133	179,882,364
Total de HACIENDA PÚBLICA/PATRIMONIO GENERADO	**194,231,133**	**179,882,364**
TOTAL HACIENDA	**194,331,850**	**179,882,364**
Resultados del Ejercicio (Ahorro/Desahorro)	**-20,663,716**	**14,644,284**
Total de Pasivo y Patrimonio/Hacienda Pública	**182,750,303**	**202,256,426**

Lugar y fecha de generación: Reyes Mantecón, Oaxaca; a 27 de FEBRERO de 2019.
Bajo protesta de decir verdad declaramos que los estados financieros y sus Notas son razonablemente correctos y responsabilidad del emisor.

JEFE DE RECURSOS FINANCIEROS	VICE-RECTOR DE ADMINISTRACION	RECTOR
L.C.P. BENJAMIN VELASCO MARTINEZ	L.C.P. RUBEN JIMENEZ CERVANTES	DR. MODESTO SEARA VAZQUEZ

UNIVERSIDAD DEL PAPALOAPAN UNPA terra uberrima, mens aperta Bau Lo-tama, chi ji ju OAXACA DEPARTAMENTO DE CONTABILIDAD Y RECURSOS FINANCIEROS

UNIVERSIDAD DEL PAPALOAPAN UNPA terra uberrima, mens aperta Bau Lo-tama, chi ji ju OAXACA VICE-RECTORÍA DE ADMINISTRACIÓN

UNIVERSIDAD DEL PAPALOAPAN UNPA terra uberrima, mens aperta Bau Lo-tama, chi ji ju OAXACA RECTORÍA

Gobierno del Estado de Oaxaca
UR: 549 - UNIVERSIDAD DEL PAPALOAPAN
UE: 001 - UNIVERSIDAD DEL PAPALOAPAN
Estado de Actividades
Del 1° de enero al 31 de diciembre de 2018 y 2017
(Pesos)

Oaxaca
Gobierno del Estado

CONCEPTO	EJERCICIO FISCAL 2018	EJERCICIO FISCAL 2017
INGRESOS Y OTROS BENEFICIOS		
PARTICIPACIONES, APORTACIONES, TRANSFERENCIAS, ASI GNACIONES, SUBSIDIOS Y OTRAS AYUDAS	**120,679,916**	**122,690,443**
TRANSFERENCIAS, ASIGNACIONES, SUBSIDIOS Y OTRAS AY UDAS	120,679,916	122,690,443
TOTAL DE INGRESOS Y OTROS BENEFICIOS	**120,679,916**	**122,690,443**

CONCEPTO	EJERCICIO FISCAL 2018	EJERCICIO FISCAL 2017
GASTOS Y OTRAS PERDIDAS		
TRANSFERENCIAS, ASIGNACIONES, SUBSIDIOS Y OTRAS AY UDAS	**93,170,234**	**108,046,159**
TRANSFERENCIAS INTERNAS Y ASIGNACIONES AL SECTOR P ÚBLICO	92,373,539	106,708,792
AYUDAS SOCIALES	796,695	1,337,367
OTROS GASTOS Y PÉRDIDAS EXTRAORDINARIAS	**23,129,777**	**0**
ESTIMACIONES, DEPRECIACIONES, DETERIOROS, OBSOLESC ENCIA Y AMORTIZACIONES	23,129,777	0
INVERSIÓN PÚBLICA	**25,043,621**	**0**
INVERSIÓN PÚBLICA NO CAPITALIZABLE	25,043,621	0
TOTAL DE GASTOS Y OTRAS PERDIDAS	**141,343,632**	**108,046,159**
DESAHORRO NETO DEL EJERCICIO	**-20,663,716**	**14,644,284**

Lugar y fecha de generación: Reyes Mantecón, Oaxaca; a 27 de FEBRERO de 2019.
Bajo protesta de decir verdad declaramos que los estados financieros y sus Notas son razonablemente correctos y responsabilidad del emisor.

JEFE DE RECURSOS FINANCIEROS
L.C.P. BENJAMIN VELASCO MARTINEZ

VICE-RECTOR DE ADMINISTRACION
L.C.P. RUBEN JIMENEZ CERVANTES

RECTOR
DR. MODESTO SEARA VAZQUEZ

UNIVERSIDAD DEL PAPALOAPAN UNPA terra uberrima, mens aperta Bou Lo-tama, chi ji ju OAXACA DEPARTAMENTO DE CONTABILIDAD Y RECURSOS FINANCIEROS

UNIVERSIDAD DEL PAPALOAPAN UNPA terra uberrima, mens aperta Bou Lo-tama, chi ji ju OAXACA VICE-RECTORÍA DE ADMINISTRACIÓN

UNIVERSIDAD DEL PAPALOAPAN UNPA terra uberrima, mens aperta Bou Lo-tama, chi ji ju OAXACA RECTORÍA

Gobierno del Estado de Oaxaca
UR: 549 - UNIVERSIDAD DEL PAPALOAPAN
UE: 001 - UNIVERSIDAD DEL PAPALOAPAN
Estado de Variación de la Hacienda Pública
Del 1° de enero al 31 de diciembre de 2018 y 2017
(Pesos)

Oaxaca
Gobierno del Estado

Concepto	Hacienda Pública/ Patrimonio			Ajustes por Cambios de Valor	Total
	Contribuido	Generado			
		Ejerc. Ant.	Del Ejercicio		
Patrimonio Neto Inicial Ajustado del Ejercicio	**0**	**0**	**0**	**0**	**0**
ACTUALIZACIONES DEL PATRIMONIO	0	0	0	0	0
Variaciones de la Hacienda Pública / Patrimonio Neto del Ejercicio	**0**	**0**	**228,101,433**	**0**	**228,101,433**
RESULTADOS DE EJERCICIOS ANTERIORES	0	0	179,882,364	0	179,882,364
RESULTADOS DEL EJERCICIO (AHORRO/ DESAHORRO)	0	0	48,219,069	0	48,219,069
Hacienda Pública / Patrimonio Neto Final del Ejercicio 2017	**0**	**0**	**228,101,433**	**0**	**228,101,433**
Cambios en la Hacienda Pública / Patrimonio Neto del Ejercicio 2018	**100,717**	**0**	**0**	**0**	**100,717**
ACTUALIZACIONES DEL PATRIMONIO	100,717	0	0	0	100,717
Variaciones de la Hacienda Pública / Patrimonio Neto del Ejercicio	**0**	**0**	**208,875,417**	**0**	**208,875,417**
RESULTADOS DE EJERCICIOS ANTERIORES	0	0	194,231,133	0	194,231,133
RESULTADOS DEL EJERCICIO (AHORRO/ DESAHORRO)	0	0	14,644,284	0	14,644,284
Saldo Neto en la Hacienda Pública / Patrimonio 2018	**100,717**	**0**	**208,875,417**	**0**	**208,976,134**

Lugar y fecha de generación: Reyes Mantecón, Oaxaca; a 27 de FEBRERO de 2019
Bajo protesta de decir verdad declaramos que los estados financieros y sus Notas son razonablemente correctos y responsabilidad del emisor.

JEFE DE RECURSOS FINANCIEROS	VICE-RECTOR DE ADMINISTRACIÓN	RECTOR
L.C.P. BENJAMÍN VELASCO MARTÍNEZ	L.C.P. RUBÉN JIMÉNEZ CERVANTES	DR. MODESTO SEARA VÁZQUEZ

UNIVERSIDAD DEL PAPALOAPAN UNPA OAXACA DEPARTAMENTO DE CONTABILIDAD Y RECURSOS FINANCIEROS
UNIVERSIDAD DEL PAPALOAPAN UNPA terra uberrima, mens aperta Bou Lo-tama, chí ji jú OAXACA VICE-RECTORÍA DE ADMINISTRACIÓN
UNIVERSIDAD DEL PAPALOAPAN UNPA terra uberrima, mens aperta Bou Lo-tama, chí ji jú OAXACA RECTORÍA

Cuenta de la Hacienda Pública Estatal 2018
Gobierno del Estado de Oaxaca
UR: 549 - UNIVERSIDAD DEL PAPALOAPAN
UE: 001 - UNIVERSIDAD DEL PAPALOAPAN
Estado de Cambios en la Situación Financiera
Del 1° de enero al 31 de diciembre de 2018 y 2017

Oaxaca
Gobierno del Estado

CONCEPTO	ORIGEN	APLICACIÓN	CONCEPTO	ORIGEN	APLICACIÓN
ACTIVO	**27,559,063**	**8,052,940**	**PASIVO**	**1,352,391**	**0**
ACTIVO CIRCULANTE	**4,429,286**	**7,595,089**	**PASIVO CIRCULANTE**	**1,352,391**	**0**
EFECTIVO Y EQUIVALENTES	0	7,534,597	CUENTAS POR PAGAR A CORTO PLAZO	1,352,391	0
DERECHOS A RECIBIR EFECTIVO O EQUIVALENTES	4,429,286	0	**HACIENDA PÚBLICA/PATRIMONIO**	**14,449,486**	**0**
DERECHO A RECIBIR BIENES O SERVICIOS	0	0	**HACIENDA PÚBLICA/PATRIMONIO CONTRIBUIDO**	**100,717**	**0**
ALMACENES	0	60,493	ACTUALIZACIÓN DE LA HACIENDA PÚBLICA/ PATRIMONIO	100,717	0
ACTIVO NO CIRCULANTE	**23,129,777**	**457,851**	**HACIENDA PÚBLICA/PATRIMONIO GENERADO**	**14,348,769**	**0**
BIENES INMUEBLES, INFRAESTRUCTURA Y CONSTRUCCIONES EN PROCESO	0	0	RESULTADOS DE EJERCICIO (AHORRO/ DESAHORRO)	0	0
BIENES MUEBLES	0	448,707	RESULTADOS DE EJERCICIOS ANTERIORES	14,348,769	0
ACTIVOS INTANGIBLES	0	9,143	**RESULTADOS DEL EJERCICIO (AHORRO/DESAHORRO)**	**0**	**2,010,527**
DEPRECIACIÓN, DETERIORO Y ARMORTIZACIÓN ACUMULADA DE BIENES E INTANGIBLES	23,129,777	0	**TOTALES**	**15,801,877**	**2,010,527**

Lugar y fecha de generación: Reyes Mantecón, Oaxaca; a 27 de FEBRERO de 2019
Bajo protesta de decir verdad declaramos que los estados financieros y sus Notas son razonablemente correctos y responsabilidad del emisor.

JEFE DE RECURSOS FINANCIEROS
L.C.P. BENJAMIN VELASCO MARTINEZ

VICE-RECTOR DE ADMINISTRACION
L.C.P. RUBEN JIMENEZ CERVANTES

RECTOR
DR. MODESTO SEARA VAZQUEZ

UNIVERSIDAD DEL PAPALOAPAN UNPA terra uberrima, mens aperta Bau Lo-tama, chi ji jú OAXACA DEPARTAMENTO DE CONTABILIDAD Y RECURSOS FINANCIEROS

UNIVERSIDAD DEL PAPALOAPAN UNPA terra uberrima, mens aperta Bau Lo-tama, chi ji jú OAXACA VICE-RECTORÍA DE ADMINISTRACIÓN

UNIVERSIDAD DEL PAPALOAPAN UNPA terra uberrima, mens aperta Bau Lo-tama, chi ji jú OAXACA RECTORÍA

GOBIERNO DEL ESTADO
DE OAXACA

ESTADO DE FLUJO DE EFECTIVO
(EN PESOS)

CONCEPTO	EJERCICIO FISCAL 2018	EJERCICIO FISCAL 2017
Transferencias, Asignaciones y Subsidios y Otras ayudas	**121,777,015**	**116,848,706**
Transferencias Internas y Asignaciones al Sector Público	120,679,916	122,690,443
Transferencias al Resto del Sector Pùblico	-	-
Ayudas Sociales	-	-
Transferencias a Fideicomisos, Mandatos y Análogos	-	-
Materiales de admon,emision de documentos y articulos oficiales	- 60,493	21,334
Deudas por adq. de bienes y contrat. de serv. Por pagar a corto plazo	-	- 1,124,627
Contrastistas por obras en bienes de dominio publico por p.a.c.p	-	-
Transferencias Internas y Asignaciones al Sector Público	291,926	- 1,638,158
Retenciones de impuestos por pagara a c.p.	53,223	30,132
Retenciones del sistema de seg. Social por pagar a corto plazo	23,198	13,646
Otras retenciones y contribuciones por paga a corto plazo	404,960	- 345,182
Cuentas por pagar por prestamos otorgados	425,122	- 4,005,832
Otras cuentas por pagar a cp	153,961	1,131,456
Deudas por adq. de bienes y contrat. de serv. Por pagar a largo plazo	-	-
Resultados de Ejercicios de años anteriores	- 194,798	75,494
Otros Ingresos		
Aplicación	**113,803,039**	**123,714,884**
Servicios Personales		
Materiales y Suministros		
Servicios Generales		
Otras cuentas por cobrar	-	-
Otros deudores diversos por cobrar a c.p.	- 4,868,667	- 2,376,262
Anticipo a Contratistas por obra publica en bienes propios	-	-
Transferencias, Asignaciones y Subsidios y Otras ayudas		
Transferencias Internas y Asignaciones al Sector Pùblico	92,373,539	106,708,792
Transferencias Inversion Publica no Capitalizable	25,043,621	
Ayudas Sociales	796,695	1,337,367
Transferecias a Fideicomisos, Mandatos y Análogos		
Participaciones		
Flujos netos de Efectivo por Actividades de Operación		
Flujos de Efectivo de las Actividades de Inversión		
Origen		
Contribuciones de Capital		
Venta de Activos Físicos		
Otros		
Aplicación		
Bienes Inmuebles y Muebles	457,851	18,044,987
Construcciones en Proceso (Obra Pública)	-	-
Otros		
Incremento/Disminución Neta en el Efectivo y Equivalentes al Efectivo	7,973,976	- 6,866,178
Efectivo y Equivalentes al Efectivo al Inicio del Ejercicio	**2,062,502**	**8,928,680**
Efectivo y Equivalentes al Efectivo al Final del Ejercicio	**10,036,478**	**2,062,502**

L.C.P. BENJAMIN VELASCO MARTINEZ
JEFE DE RECURSOS FINANCIEROS

L.C.P. RUBEN JIMENEZ CERVANTES
VICE-RECTOR DE ADMINISTRACIÓN

DR. MODESTO SEARA VAZQUEZ
RECTOR

Cuenta de la Hacienda Pública Estatal 2018
Gobierno del Estado de Oaxaca
UR: 549 - UNIVERSIDAD DEL PAPALOAPAN
UE: 001 - UNIVERSIDAD DEL PAPALOAPAN
Estado Analítico del Activo
Del 1° de enero al 31 de diciembre de 2018

Oaxaca
Gobierno del Estado

DESCRIPCION	SALDO INICIAL	PERIODO		SALDO FINAL	FLUJO
		CARGOS	ABONOS		
ACTIVO					
ACTIVO CIRCULANTE	**10,639,550**	**254,943,295**	**251,777,491**	**13,805,353**	**3,165,803**
EFECTIVO Y EQUIVALENTES	1,423,096	203,857,246	196,322,649	8,957,692	7,534,597
DERECHOS A RECIBIR EFECTIVO O EQUIVALENTES	8,691,294	45,887,360	50,316,646	4,262,007	-4,429,286
ALMACENES	525,160	5,198,689	5,138,196	585,653	60,493
ACTIVO NO CIRCULANTE	**191,616,876**	**22,871,791**	**45,543,717**	**168,944,950**	**-22,671,926**
BIENES INMUEBLES, INFRAESTRUCTURA Y CONSTRUCCIONES EN PROCESO	94,482,095	---	---	94,482,095	---
BIENES MUEBLES	95,726,808	22,804,573	22,355,866	96,175,515	448,707
ACTIVOS INTANGIBLES	1,407,974	67,218	58,075	1,417,117	9,144
DEPRECIACIÓN, DETERIORO Y ARMORTIZACIÓN ACUMULADA DE BIENES E INTANGI	---	---	23,129,777	-23,129,777	23,129,777
TOTAL ACTIVO	**202,256,426**	**277,815,086**	**297,321,209**	**182,750,303**	**-19,506,123**

Lugar y fecha de generación: Reyes Mantecón, Oaxaca; a 27 de FEBRERO de 2019

Bajo protesta de decir verdad declaramos que los estados financieros y sus Notas son razonablemente correctos y responsabilidad del emisor.

JEFE DE RECURSOS FINANCIEROS	VICE-RECTOR DE ADMINISTRACION	RECTOR
L.C.P. BENJAMIN VELASCO MARTINEZ	L.C.P. RUBEN JIMENEZ CERVANTES	DR. MODESTO SEARA VAZQUEZ

UNIVERSIDAD DEL PAPALOAPAN UNPA terra uberrima, mens aperta Bou Lo-tama, chi ji ju OAXACA DEPARTAMENTO DE CONTABILIDAD Y RECURSOS FINANCIEROS

UNIVERSIDAD DEL PAPALOAPAN UNPA terra uberrima, mens aperta Bou Lo-tama, chi ji ju OAXACA VICE-RECTORÍA DE ADMINISTRACIÓN

UNIVERSIDAD DEL PAPALOAPAN UNPA terra uberrima, mens aperta Bou Lo-tama, chi ji ju OAXACA RECTORÍA

Cuenta de la Hacienda Pública Estatal 2018
Gobierno del Estado de Oaxaca
UR: 549 - UNIVERSIDAD DEL PAPALOAPAN
UE: 001 - UNIVERSIDAD DEL PAPALOAPAN
Estado Analítico de la Deuda y Otros Pasivos
Del 1° de enero al 31 de diciembre de 2018

Oaxaca
Gobierno del Estado

DENOMINACIÓN DE LAS DEUDAS	MONEDA DE CONTRATACIÓN	INSTITUCION O PAÍS ACREEDOR	SALDO INICIAL DEL PERIODO	SALDO FINAL DEL PERIODO
DEUDA PÚBLICA				
Corto Plazo				
Deuda Interna				
Instituciones de Crédito	PESOS	MEXICO	0	0
Titulos y Valores			0	0
Arrendamientos Financieros			0	0
Deuda Externa				
Organismos Financieros Internacionales			0	0
Deuda Bilateral			0	0
Titulos y Valores			0	0
Arrendamientos Financieros			0	0
Subtotal a Corto Plazo			**0**	**0**
Largo Plazo				
Deuda Interna				
Instituciones de Crédito	PESOS	MEXICO	0	0
Titulos y Valores			0	0
Arrendamientos Financieros			0	0
Deuda Externa				
Organismos Financieros Internacionales			0	0
Deuda Bilateral			0	0
Titulos y Valores			0	0
Arrendamientos Financieros			0	0
Subtotal a Largo Plazo			**0**	**0**
OTROS PASIVOS				
OTROS	PESOS	MEXICO	0	0
SUBTOTAL OTROS PASIVOS			**0**	**0**
TOTAL DEUDA Y OTROS PASIVOS			**0**	**0**

NO APLICA

GOBIERNO DEL ESTADO
DE OAXACA

Oaxaca
JUNTOS CONSTRUIMOS EL CAMBIO

Gobierno del Estado

UNPA
Universidad del Papaloapan

INFORME SOBRE PASIVOS CONTINGENTES

NO APLICA

NOTAS A LOS ESTADOS FINANCIEROS

DEL 01 DE ENERO AL 31 DE DICIEMBRE DE 2018
(PESOS)

Remito informe relacionado con la Información Financiera de la **Cuenta pública del Estado de Oaxaca del Ejercicio Fiscal 2018**.

NOTAS A DESGLOSE

I) NOTAS AL ESTADO DE SITUACION FINANCIERA

El estado de Situación Financiera tiene como propósito mostrar información relativa a los recursos y obligaciones de la entidad.

ACTIVO

CUENTAS	EJERCICIO FISCAL 2018	EJERCICIO FISCAL 2017
ACTIVO CIRCULANTE		
Efectivo Equivalentes	8,957,692	1,423,096
Derechos a recibir efectivo o equivalentes	4,262,007	8,691,294
Derecho a recibir bienes o servicios	0	0
Almacenes	585,653	525,160
Total de Activo Circulante	**13,805,353**	**10,639,550**
Bienes inmuebles, infraestructura y construcciones en proceso	94,482,095	94,482,095
Bienes muebles	96,175,515	95,726,808
Activos intangibles	1,417,117	1,407,974
Depreciación, Deterioro y amortización Acumulada de Bienes e Intangibles	-23,129,777	0
Total de Activo no Circulante	**168,944,950**	**191,616,876**
TOTAL DE ACTIVOS	182,750,303	202,256,426

ACTIVO CIRCULANTE

Efectivo y Equivalentes

Se encuentra representado principalmente por los depósitos bancarios en cuenta de cheques, inversiones temporales y depósito de fondos de terceros en garantía y/o administración, el saldo que refleja por la cantidad de $8,957,692 (Ocho millones novecientos cincuenta y siete mil seiscientos noventa y dos pesos 00/100 M.N), es el correspondiente al 31 de diciembre de 2018, los saldos bancarios son recursos disponibles de la Universidad obtenidos a través de proyectos, convenios e ingresos propios para cubrir los compromisos y el depósito en garantía fue otorgado para el suministros de combustibles a las unidades oficiales de esta Universidad, ambos están integrados de la siguiente manera:

Efectivo y Equivalentes	EJERCICIO FISCAL 2018	EJERCICIO FISCAL 2017
Banamex, S.A.	198,956	360,037
Bancomer, S.A	3,135,682	1,063,059
Inversiones temporales (hasta 3 meses)	5,623,054	0
Depósito de fondos de terceros en garantía	0	0
TOTAL DE EFECTIVO Y EQUIVALENTES	8,957,692	1,423,096

Derechos a recibir Efectivo o Equivalentes

En el rubro de Derechos a recibir Efectivo y Equivalentes, se integra por el fideicomiso, mandato y análogos por **$1,078,785** (Un millón setenta y ocho mil setecientos ochenta y cinco pesos 00/100 M.N), en donde se controla el recurso "Programa para el Desarrollo Profesional Docente" (PRODEP), de acuerdo a las reglas de operación de dicho programa; Otros deudores diversos por cobrar a C.P, como son **Otros Deudores por $3,077,221** (Tres millones setenta y siete mil doscientos veintiún pesos 00/100 M.N); correspondiente a CLC's que fueron tramitadas en tiempo y forma durante el ejercicio 2015, 2016 y 2017, que al cierre del ejercicio 2018 la Tesorería de Finanzas aun no ministra a esta Universidad, se tiene un saldo de **cuentas por pagar por $106,001** (Ciento seis mil pesos 01/100 M.N.) que corresponde a un pago a proveedor que será regularizada en el mes de Enero de 2019.

Almacenes de materiales y suministros de consumo

Al 31 de diciembre de 2018 la cuenta de Materiales de administración, emisión de documentos y artículos oficiales, refleja un saldo de $484,935.97 (Cuatrocientos ochenta y cuatro mil novecientos treinta y cinco 97/100 M.N), y se íntegra por las adquisiciones realizadas para las librerías universitarias por la compra de material bibliográfico de contado y en consignación que son vendidos al público en general, así como el material que se encuentra en stock en el almacén de ambos campus de la Universidad por $100,717.37 (Cien mil setecientos diecisiete pesos 37/100 M.N.).

ACTIVO NO CIRCULANTE

Está constituido por el conjunto de valores y derechos de realización o disponibilidad con un periodo de tiempo superior a un año.

Bienes Inmuebles

El valor de los bienes inmuebles al 31 de diciembre de 2018 de esta Universidad asciende a $94,482,095 (Noventa y cuatro millones cuatrocientos ochenta y dos mil noventa y cinco pesos 00/100 MN), constituido por los Terrenos con que cuenta esta Universidad, así como los edificios no residenciales por las obras de construcción terminadas. Esta cuenta se integra de la siguiente manera:

DESCRIPCIÓN DEL BIEN INMUEBLE	EJERCICIO FISCAL 2018	EJERCICIO FISCAL 2017
Terrenos	34,362,055	34,362,055
Edificios no Residenciales	60,120,041	60,120,041
Construcciones en proceso en bienes de dominio públ.	0	0
TOTAL	94,482,095	94,482,095

Bienes Muebles

El valor de los bienes muebles adquiridos al 31 de diciembre de 2018 por esta Universidad asciende a $96,175,515 (Noventa y seis millones ciento setenta y cinco mil quinientos quince pesos 00/100 MN), constituido por las adquisiciones realizadas con recursos de proyectos federales y convenios, integrados de la siguiente forma:

DESCRIPCIÓN DEL BIEN MUEBLE	EJERCICIO FISCAL 2018	EJERCICIO FISCAL 2017
Muebles de oficina y estantería	2,701,921	2,716,922
Equipo de cómputo y de tecnologías	11,342,809	10,900,730
Otros mobiliarios y equipos de administración	13,679	48,714
Equipos y aparatos audiovisuales	2,306,560	2,302,885
Aparatos deportivos	9,106	9,106
Cámaras fotográficas y de video	241,280	251,604
Otro mobiliario y equipo educacional	7,783,690	7,630,638
Equipo médico y de laboratorio	16,678,397	16,915,326
Instrumental médico y de laboratorio	47,639,484	47,541,118
Automóviles y camiones	2,164,300	2,164,300
Maquinaria y equipo agropecuario	46,471	46,471
Sistemas de aire acondicionado, calefacción y Refrig.	1,805,432	1,735,847
Equipo comunicación y telecomunicación	197,990	217,796
Equipo de generación eléctrica, apararatos y accesorios	560,083	532,156
Herramientas y máquinas-herramienta	721,312	775,406
Otros equipos	1,963,000	1,937,789
TOTAL	**96,175,515**	**95,726,808**

Activos Intangibles

Se integra de los Software adquiridos al 31 de diciembre de 2018, por la Universidad en el desarrollo de sus funciones por la cantidad de $1,417,117 (Un millón cuatrocientos diecisiete mil ciento diecisiete pesos 00/100 MN).

DESCRIPCIÓN DEL BIEN INTANGIBLE	EJERCICIO FISCAL 2018	EJERCICIO FISCAL 2017
Software	1,417,117	1,407,974
TOTAL	**1,417,117**	**1,407,974**

Depreciación, Deterioro y amortización Acumulada de Bienes e Intangibles

Al 31 de diciembre de 2018, se realizó la depreciación de activos por la cantidad de $23,129,777 (Veintitrés millones ciento veintinueve mil setecientos setenta y siete pesos 00/100 M.N), quedando integrado de la siguiente manera:

DESCRIPCIÓN DE DEPRECIACION ACUMULADA	EJERCICIO FISCAL 2018	EJERCICIO FISCAL 2017
Mobiliario y equipo de administración	4,015,553	0
Mobiliario y equipo educacional y recreativo	2,652,317	0
Equipo e instrumental médico y de laboratorio	15,407,014	0
Equipo de transporte	346,288	0
Maquinaria, otro equipo y herramientas	708,605	0
T O T A L	**23,129,777**	**0**

PASIVO

Son los compromisos adquiridos con los proveedores y por las obligaciones a cargo de la Universidad con motivo de las adquisiciones de materiales e insumos así como la prestación de servicios para la operación de la misma, atendiendo en su caso los compromisos de pago establecidos en los contratos de compra-venta o prestación de servicios; así como la provisión de los Impuestos sobre la renta y obligaciones consolidadas que se conforman por los importes retenidos al personal operativo, administrativo y docente, además de los importes retenidos a personas físicas por la prestación de servicios profesionales independientes y arrendatarios lo que al 31 de diciembre de 2018, asciende a la cantidad de $9,082,169 (Nueve millones ochenta y dos mil ciento sesenta y nueve pesos 00/100 MN), y queda integrado de la siguiente forma:

PASIVO CIRCULANTE

CUENTAS	EJERCICIO FISCAL 2018	EJERCICIO FISCAL 2017
Cuentas por Pagar a corto plazo		
Deudas por Adquisición de Bienes y contratación de Servicios por Pagar a Corto Plazo	0	0
Contratista por obras en bienes de dominio público por pagar a corto plazo	0	0
Transferencias Internas y Asignaciones al sector Público	2,622,715	2,230,786
Retenciones de Impuestos por Pagar a Corto Plazo	2,027,068	1,973,845
Retenciones del Sistema de seguridad social por pagar a Corto Plazo	253,484	230,286
Otras retenciones y Contribuciones por pagar a C.P.	798,523	393,564
Cuentas por pagar por préstamos otorgados	425,122	0
Otras Cuentas por pagar a corto plazo	2,955,258	2,801,297
TOTAL	9,082,169	7,729,778

HACIENDA PÚBLICA/PATRIMONIO

El patrimonio de la Universidad, se integra por los recursos Federales, Estatales y Recursos Propios que en su favor se establezcan, los bienes muebles e inmuebles que adquiera por cualquier título legal para el cumplimiento de su objeto.

Los saldos que se muestran corresponden a las variaciones registradas al 31 de diciembre de los ejercicios 2017 y 2018 desglosado de la siguiente forma:

CUENTAS	EJERCICIO FISCAL 2018	EJERCICIO FISCAL 2017
HACIENDA PÚBLICA/PATRIMONIO GENERADO		
Resultados de Ejercicio (ahorro/Desarrollo)	100,717	0
Resultado de ejercicios Anteriores	194,231,133	179,882,364
Total de Hacienda Pública/Patrimonio Generado	**194,331,850**	**179,882,364**
Resultado del Ejercicio (Ahorro/Desarrollo)	-20,663,716	14,644,284

La cuenta de Hacienda Pública/Patrimonio, refleja un saldo al 31 de diciembre de 2018, la cantidad de $194,331,850 (Ciento noventa y cuatro millones trescientos treinta y un mil ochocientos cincuenta pesos 00/100 M.N) que representa la acumulación de resultados de ejercicios anteriores.

Resultado del Ejercicio (ahorro/Desarrollo) asciende a la cantidad de -$20,663,716 (Veinte millones seiscientos sesenta y tres mil setecientos dieciséis pesos 00/100 M.N), integrado por adquisición de equipos y ejercicio de recursos federales por ministración directa, dicho saldo en negativo obedece al registro de la Depreciaciones de activo fijo realizado al 31 de diciembre de 2018.

II) NOTAS AL ESTADO DE ACTIVIDADES

Muestra el resultado de las operaciones de la entidad correspondiente al periodo del 01 de enero de 2018 al 31 de diciembre de 2018, integrado de la siguiente forma:

CUENTAS	EJERCICIO FISCAL 2018	EJERCICIO FISCAL 2017
INGRESOS Y OTROS BENEFICIOS		
Participaciones, Aportaciones, Transferencias, Asignaciones, Subsidios y Otras Ayudas	120,679,916	122,690,443
TOTAL DE INGRESOS Y OTROS BENEFICIOS	120,679,916	122,690,443
GASTOS Y OTRAS PERDIDAS		
Transferencias Internas y Asignaciones al Sector Público	92,373,539	106,708,792
Ayudas Sociales	796,695	1,337,367
Otros Gastos y Perdidas Extraordinarias	23,129,777	0
Inversión Pública no capitalizable	25,043,621	0
TOTAL DE GASTOS Y OTRAS PERDIDAS	141.343,632	108,046,159
DESAHORRO NETO DEL EJERCICIO	-20,663,716	14,644,284

Ingresos y Otros Beneficios

Los ingresos corresponden a los recursos recaudados correspondiente al periodo del 01 de enero de 2018 al 31 de diciembre de 2018, el cual asciende a un importe de $120,679,916 (Ciento veinte millones seiscientos setenta y nueve mil novecientos dieciséis pesos 00/100 M.N), recursos que fueron comprometidos y devengados durante el ejercicio 2018.

Gastos y Otras Pérdidas

El rubro de Gastos y Otras Pérdidas, corresponden a lo devengado por la Entidad durante el periodo del 01 de enero de 2018 al 31 de diciembre de 2018, por la cantidad de: $141,343,632 (Ciento cuarenta y un millones trescientos cuarenta y tres mil seiscientos treinta y dos pesos 00/100 M.N), integrado de la siguiente manera:

Transferencias, Asignaciones, Subsidios y Otras Ayudas.

a) Transferencias Internas y Asignaciones al Sector Público, refleja un saldo de $92,373,539 (Noventa y dos millones trescientos setenta y tres mil quinientos treinta y nueve pesos 00/100 M.N), correspondiente a recursos que fueron comprometidos y devengados en los rubros de: Servicios personales, Materiales y Suministros, Servicios Generales durante el periodo: 01 de enero al 31 de diciembre de 2018.

b) Ayudas Sociales a personas refleja un saldo por la cantidad de $796,695 (Setecientos noventa y seis mil seiscientos noventa y cinco pesos 00/100 M.N), recursos que fueron comprometidos y devengados durante el periodo del 01 de enero al 31 de diciembre de 2018. En beneficio a los usuarios de bajos recursos económicos, con la finalidad de promover el seguimiento de sus estudios, así como a profesores investigadores por el pago de becas de permanencia y posdoctorales en cuerpos académicos autorizados con recurso PRODEP.

c) Estimaciones, depreciaciones, deterioros, obsolencia y amortizaciones, al 31 de diciembre de 2018 cuenta con saldo de $23,129,777 (Veintitrés millones ciento veintinueve mil setecientos setenta y siete pesos 00/100 M.N) y corresponde a las depreciaciones realizadas a los activos fijos al mes de diciembre de 2018.

d) Inversión publica no capitalizable, cuenta con un saldo al 31 de diciembre de 2018 de $25,043,621 (Veinticinco millones cuarenta y tres mil seiscientos veintiún pesos 00/100 M.N.), mismo que corresponde a recurso ejercido para desarrollo del proyecto "Fortalecimiento de la educación a través de las Tecnologías de la información y comunicación".

Ahorro Neto del Ejercicio

En el Estado de Actividades en el período comprendido del 01 de enero al 31 de diciembre de 2018, refleja un desahorro Neto del Ejercicio por la cantidad de -$20,663,716 (Veinte millones seiscientos sesenta y tres mil setecientos dieciséis pesos 00/100 M.N), representa la variación que tiene la entidad en cuanto al Activo del Ejercicio (Inversión Pública, Bienes Muebles e Intangibles), así como la ministración de recursos otorgados bajo nuevos lineamientos de recursos federales), durante el trimestre se registró la depreciación de activos.

III) NOTAS AL ESTADO DE VARIACION EN LA HACIENDA PÚBLICA

Variaciones de la hacienda Pública/Patrimonio Neto del ejercicio
Hacienda Pública/ Patrimonio generado
Resultados de Ejercicios Anteriores

El apartado de Hacienda Pública/Patrimonio Generado, en el periodo del 01 de enero de 2018 al 31 de diciembre de 2018, asciende a la cantidad de $208,875,417 (Doscientos ocho millones ochocientos setenta y cinco mil cuatrocientos diecisiete pesos 00/100 M.N), integrándose de la siguiente manera:

RUBRO	VARIACIONES
Hacienda Pública/Patrimonio Neto Final del Ejercicio 2017	228,101,433
Resultados de Ejercicios Anteriores	194,231,133
Saldo Neto en la Hacienda Pública/Patrimonio 2018	**208,875,417**

IV) NOTAS AL ESTADO DE FLUJOS DE EFECTIVO

Efectivo y equivalentes

El análisis de los saldos inicial y final que figuran en la última parte del Estado de Flujo de Efectivo en la cuenta de efectivo y equivalentes al efectivo se integra de lo siguiente:

CONCEPTO	EJERCICIO FISCAL 2018	EJERCICIO FISCAL 2017
Efectivos en Bancos – Tesorería	0	0
Efectivos en Bancos - Dependencias	3,334,638	1,423,096
Inversiones temporales (hasta 3 meses)	5,623,054	0
Inversiones financieras de corto plazo	1,078,786	639,406
Fondos con afectación especifica	0	0
Depósitos de fondos de terceros y otros	0	0
Total de Efectivos y Equivalentes	**10,036,478**	**2,062,502**

Actividades de Inversión

Las adquisiciones netas de bienes inmuebles y muebles considerados dentro de las Aplicaciones del apartado del Flujo de Efectivo de las actividades de Inversión se detallan de la siguiente manera:

CONCEPTO	EJERCICIO FISCAL 2018	EJERCICIO FISCAL 2017
Bienes Inmuebles, Muebles e Intangibles	457,851	18,044,987
Construcciones en proceso (Obra Pública)	0	0
Total de Actividades de Inversión	**457,851**	**18,044,987**

Conciliación entre los Ingresos Presupuestarios y Contables
Correspondiente del 01 de Enero al 31 de diciembre de 2018
(Pesos)

1. Total de egresos (presupuestarios)		$ 141,343,632

2. Más Ingresos Contables no Presupuestarios		$ 20,663,716
Incremento por variación de inventarios		
Disminución del exceso de estimaciones por pérdida o deterioro u obsolescencia		
Disminución del exceso de provisiones		
Otros ingresos y beneficios varios		
Otros Ingresos Contables no Presupuestarios	$ 20,663,716	

3. Menos ingresos presupuestarios no contables		$ 0
Producto de capital		
Aprovechamiento capital		
Ingresos derivados de financiamientos		
Otros Ingresos presupuestarios no contables	$ 0	

4. Ingresos Contables (4=1+2-3)		$ 120,679,916

GOBIERNO DEL ESTADO
DE OAXACA

Conciliación entre los Egresos Presupuestarios y los Gastos Contables
Correspondiente de 01 de Enero al 31 de diciembre de 2018
(Pesos)

1. Total de egresos (presupuestarios)		$ 120,679,916
2. Menos egresos presupuestarios contables		$ 2,466,061
Mobiliario y equipo de administración	25,469	
Equipo de cómputo y de tecnologías de la información.	447,280	
Otros mobiliarios y equipos de administración	44,663	
Equipos y aparatos audiovisuales	0	
Cámaras fotográficas y de video	0	
Otro mobiliario y equipo educacional y recreativo	0	
Equipo e instrumental médico y de laboratorio	127,422	
Vehículos y equipos de transporte	0	
Maquinaria, otros equipos y herramientas	27,927	
Otros equipos	29,928	
Activos Intangibles	0	
Activos Biológicos	0	
Bienes inmuebles	0	
Activos intangibles	0	
Obra pública en bienes propios	0	
Acciones y participaciones del capital	0	
Compra de títulos y valores	0	
Inversiones en fideicomisos, mandatos y otros análogos	0	
Provisiones para contingencias y otras erogaciones especiales	0	
Amortización de la deuda pública	0	
Adeudos de ejercicios fiscales anteriores (ADEFAS)	0	
Otros egresos Presupuestales no Contables	1,763,372	
3. Más Gastos Contables No Presupuestales		$ 23,129,777
Estimaciones, depreciación, deterioros, obsolencia, y amortización	$ 23,129,777	
Provisiones	0	
Disminución de inventarios	0	
Aumento por insuficiencia de estimaciones por pérdida o deterioro y obsolencia.	0	
Aumento por insuficiencia de provisiones	0	
Otros Gastos	0	
Otros Gastos Contables No Presupuestales	0	
4. Total Gastos Contables (4=1-2+3)		$ 141,343,632

NOTAS DE MEMORIA (CUENTAS DE ORDEN)

De conformidad con los postulados contables, las cuentas de orden se utilizan para registrar movimientos de valores que no afecten o modifiquen el balance del ente contable, sin embargo, su incorporación en libros es necesaria con fines de recordatorio contable, de control y en general sobre los aspectos administrativos, o bien, para consignar sus derechos o responsabilidades contingentes que puedan, o no, presentarse en el futuro.

Cuentas de Orden Contables y Presupuestarias:

CONCEPTO	EJERCICIO FISCAL 2018
Contables	
Bienes bajo contrato de concesión	259,399
Contrato de concesión de bienes	-259,399

Egresos	
Egreso aprobado	85,921,521
Egreso por ejercer	4,079,020
Modificaciones al presupuesto aprobado	37,074,043
Egreso comprometido	118,916,544
Egreso devengado	118,916,544
Egreso Ejercido	118,916,544
Egreso Pagado	118,916,544
Egreso por Pagar	0

NOTAS DE GESTIÓN ADMINISTRATIVA

Introducción:

Como Universidad, se tiene el compromiso de cumplir cabalmente con las disposiciones que establecen los criterios generales que regirán la Contabilidad Gubernamental y la emisión de la información financiera, con el fin de lograr su adecuada armonización, para facilitar el registro de los activos, pasivos, ingresos y gastos, y en general, contribuir a medir la eficacia, economía y eficiencia del gasto e ingreso.

Panorama Económico y Financiero:

Al 01 de enero de 2018, se aprueba un presupuesto de egresos para el ejercicio fiscal 2017, un presupuesto autorizado de $85,921,521 (Ochenta y cinco millones novecientos veintiún mil quinientos veintiún pesos 00/100 M.N), con fundamento en la Ley Orgánica del Poder Ejecutivo del Estado de Oaxaca y el Decreto del Presupuesto de Egresos del Estado de Oaxaca, mismo que se encuentra distribuido conforme a la estructura programática presentada en el Programa Operativo Anual (POA).

Dando seguimiento, a lo anterior, durante el periodo del 01 de enero al 31 de diciembre de 2018, se realizaron varios movimientos presupuestales para lograr y reforzar metas programadas: solicitando adecuaciones presupuestarias de traspaso Interinstitucional (Ampliación) por un importe de $37,074,043 (Treinta y siete millones setenta y cuatro mil cuarenta y tres pesos 00/100 M.N), en base al Artículo Séptimo Transitorio y al Anexo 8 del Decreto de presupuesto de Egresos y se realizó el replanteamiento de las actividades y metas a la estructura programática.

Otro de los problemas más marcados que se han reflejado año con año en el presupuesto autorizado por parte de la Secretaria de Administración es en el rubro de servicios personales, la falta de cobertura presupuestal para cubrir el pago de la plantilla de nómina autorizada por la misma, plantilla que no puede ser reducida ya que el personal logra cubrir actividades primordiales para el funcionamiento de esta Universidad.

Autorización e Historia.

Fecha de creación del ente.

La Universidad del Papaloapan es una Institución de educación superior perteneciente al Sistema de Universidades Estatales de Oaxaca (SUNEO), creada por decreto el 18 de junio del año 2002, e inició actividades el primero de julio del mismo año.

En el decreto de Creación figura como un Organismo Público Descentralizado con personalidad jurídica y patrimonio propio, publicándose en el Periódico Oficial del Gobierno del Estado, tomo Extra LXXIII.

El modelo educativo que ofrece tiene el antecedente de experiencia de la Universidad Tecnológica de la Mixteca y la Universidad del Mar pertenecientes al Sistema de Universidades Estatales de Oaxaca (SUNEO) de tal manera que la excelencia académica en cada uno de los programas rige desde un principio.

Dicho modelo se basa en la disciplina de trabajo, formación integral del educando, una práctica escolar de tiempo completo para alumnos y maestros, un sistema de becas de apoyo a la colegiatura, un sistema académico que fomenta las capacidades de abstracción, de ordenación de la realidad, de comunicación y de lectura y una vinculación estrecha entre docencia e investigación.

El modelo educativo de la Universidad del Papaloapan se desarrolla en instalaciones ubicadas en un medio sano y adecuado para una formación profesional; para ello cuenta con servicios como biblioteca, sala de cómputo, laboratorios, clínica robotizada, auditorio, cafetería, viviendas de profesores, entre otros.

Organización y Objeto Social

Objeto Social

Servir como instrumento cultural para transformar la sociedad, formando profesionistas de alta calidad, realizando investigaciones que permitan la mejor explotación de los recursos, difundiendo la cultura para la conservación de los valores de nuestra sociedad y fomentando el desarrollo económico y social de Oaxaca y de México.

Mantener y reforzar el liderazgo de la universidad en el ámbito académico de la enseñanza y la investigación para que siga siendo motor de transformación.

Principal Actividad

Impartir educación superior de calidad a nivel licenciatura a través de sus campus de Loma Bonita y Tuxtepec, para formar profesionales, investigadores y profesores altamente capacitados que sirvan a la sociedad como motores para el desarrollo económico de la región del Papaloapan, el estado y el país en general; así como la realización de diversas investigaciones científicas, humanísticas y tecnológicas acorde a las necesidades y problemas de la región, del estado y del país, además de programar y promover actividades culturales, recreativas y deportivas que coadyuven al desarrollo de la persona.

Ejercicio Fiscal

El ejercicio fiscal de la Universidad del Papaloapan es por el periodo comprendido del 01 de enero al 31 de diciembre de cada año.

Régimen Jurídico:

Persona moral con fines no lucrativos

La Universidad del Papaloapan es un organismo público descentralizado de carácter Estatal con personalidad jurídica y patrimonio propio, los bienes que integren su patrimonio deben ser considerados como bienes a afectos de la prestación de un servicio público, destinados a la educación superior, estando sujeta a la gestión de su administración y el ejercicio de los recursos financieros que le son otorgados por los gobiernos federal y estatal a las leyes y ordenamientos que a continuación se detallan:

Consideraciones fiscales del ente

La Universidad del Papaloapan está registrada ante la Secretaría de Hacienda y Crédito Público, como persona moral con fines no lucrativos (Título III de la Ley del Impuesto Sobre la Renta), por su constitución y los fines que persigue, la Universidad no es contribuyente del ISR; sin embargo, es responsable solidaria por las retenciones y entero de los impuestos por pagos a terceros sujetos de retención tales como honorarios, arrendamientos, y remuneraciones al personal, así como de exigir documentación que reúnan los requisitos fiscales.

Estructura organizacional básica:

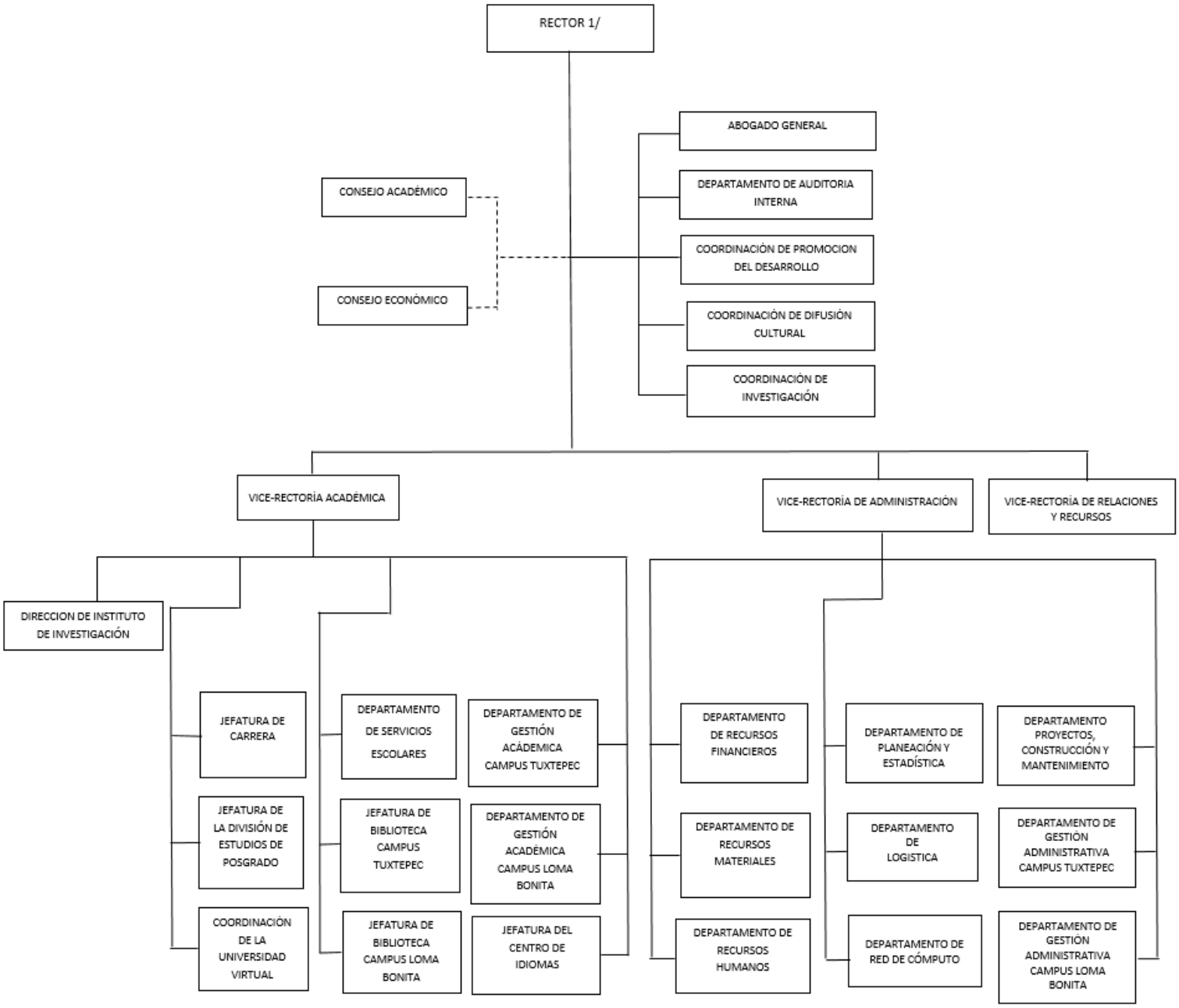

Bases de preparación de los Estados Financieros.

Con fecha 31 de diciembre de 2008 fue publicada en el Diario Oficial de la Federación una nueva Ley General de Contabilidad Gubernamental, de observancia obligatoria en los niveles de los gobiernos federal, estatal y municipal y en todas sus instancias y organismos. Para la emisión de las normas contables y de los lineamientos de generación de información financiera y presupuestaria de los entes públicos, dicha Ley creo el Consejo Nacional de Armonización Contable (CONAC), estableciendo diversos plazos para que se cumpla sus cometidos, con fecha limite al 31 de diciembre de 2012 para presentar los estados financieros sobre el ejercicio de los ingresos y gastos sobre las finanzas públicas bajo las disposiciones de esta Ley.

La información financiera se elaboró apegándose a la Ley General de Contabilidad Gubernamental (LGCC), así como a lo establecido en las Normas Contables y lineamientos emitidos por el órgano de coordinación para la Armonización de la Contabilidad Gubernamental en este caso el Consejo Nacional de Armonización Contable (CONAC). Así como utilizando las demás disposiciones legales aplicables.

Políticas de Contabilidad Significativas

a) Actualización: El registro de la contabilidad se realizó en base a los lineamientos establecidos por el CONAC.

b) Informar sobre la realización de operaciones en el extranjero y de sus efectos en la información financiera gubernamental:
Durante el ejercicio 2018, no se realizaron operaciones en Moneda Extranjera.

c) Método de evaluación de la inversión en acciones en el Sector Paraestatal. ***NO APLICA***

d) Sistema y método de valuación de inventarios.
El CONAC ha emitido las normas para la valoración de los Activos y el patrimonio de los entes públicos, esta norma permite definir y estandarizar los conceptos básicos de valuación, contenidos en las normas particulares aplicables a los distintos elementos integrantes de los estados Financieros.

e) Beneficios a empleados: No se tienen reservas para beneficios futuros de los empleados, más que las contempladas anualmente en el presupuesto de egresos del ejercicio presente.

f) Provisiones: Las provisiones al 31 de diciembre de 2018, lo conforman los siguientes conceptos: cuotas patronales IMSS, RCV e INFONAVIT, cuotas obreras IMSS, Cuotas obreras IMSS R.C.V. y Crédito de vivienda INFONAVIT.

g) Reservas: NO se cuenta con Reservas.

h) Cambios en políticas contables y corrección de errores junto con la revelación de los efectos que se tendrá en la información financiera del ente público, ya sea retrospectivos o prospectivos.

i) Reclasificaciones: Durante el periodo del 01 de enero al 31 de diciembre de 2018, no se realizaron reclasificaciones.

j) Depuración y Cancelación de saldos: Las depuraciones y cancelaciones de saldos se realizaron cada mes en diferentes cuentas contables durante el periodo comprendido del 01 de enero al 31 de diciembre de 2018, con la finalidad de presentar cifras actualizadas en los Estados Financieros.

Posición en Moneda Extranjera y Protección por riesgo Cambiario

No Aplica

Reporte Analítico del Activo

En lo que respecta a la vida útil y porcentajes de depreciación de los bienes que integran el Activo Fijo, se llevó a cabo en el mes de diciembre del presente año la depreciación acumulada de acuerdo al reporte emitido por el sistema SICIPO asignado por la Dirección de Patrimonio dependiente de la Secretaría de Administración del Estado.

Fideicomisos, Mandatos y Análogos

No Aplica

Reporte de la Recaudación

No Aplica

Información sobre la Deuda y el Reporte Analítico de la Deuda

No Aplica

Calificaciones otorgadas

No Aplica

Proceso de Mejora

Se actualizó el manual de procedimientos de esta Universidad, quedando pendiente su autorización por la Dirección de Administración y su respectiva publicación en el Periódico del Estado.

Información por Segmentos

No Aplica

Eventos Posteriores al Cierre

Al 31 de diciembre de 2018, la Secretaria de Finanzas tiene pendiente de depositar clc's tramitadas en tiempo y forma de gastos de operación del ejercicio 2015, 2016 y 2017.

Partes Relacionadas

No existen partes relacionadas que pudieran ejercer influencia significativa sobre la toma de decisiones financieras y operativas.

Responsabilidad sobre la presentación de los Estados Financieros

Los Estados Financieros fueron autorizados para su emisión y están Rubricados en cada página e incluyen al final la leyenda "Bajo protesta de decir verdad declaramos que los Estados Financieros y sus notas, son razonablemente correctos y son responsabilidad del emisor".

UNIVERSIDAD DEL PAPALOAPAN
UNPA
terra uberrima, mens aperta
Bou Lo-tama, chi ji ju
VICE-RECTORÍA DE ADMINISTRACIÓN

UNIVERSIDAD DEL PAPALOAPAN
UNPA
terra uberrima, mens aperta
Bau Lo-tama, chi ji ju
OAXACA
RECTORÍA

L.C.P. RUBEN JIMENEZ CERVANTES
VICE-RECTOR DE ADMINISTRACION

DR. MODESTO SEARA VAZQUEZ
RECTOR

ESTADO ANALITICO DE INGRESOS PRESUPUESTARIOS

Rubro de Ingresos	Estimado	Ampliaciones y Reducciones	Modificado	Devengado	Recaudado	Diferencia
	(1)	(2)	(3=1+2)	(4)	(5)	(6=3-4)
Impuestos						
Contribuciones de Mejoras						
Derechos						
Productos						
Corriente						
Capital						
Aprovechamientos						
Corriente						
Capital						
Ingresos por Ventas de Bienes y Servicios						
Contribuciones no Comprendidas en las Fracciones de la Ley de Ingresos Causados en Ejercicios Fiscales Anteriores Pendientes de Liquidación o Pago						
Participaciones y Aportaciones						
Transferencias, Asignaciones, Subsidios y Otras Ayudas	85,921,521	37,074,043	122,995,563	118,916,544	118,916,544	4,079,020
Otros Ingresos						
TOTAL	**85,921,521**	**37,074,043**	**122,995,563**	**118,916,544**	**118,916,544**	**4,079,020**
				Ingresos excedentes		

Estado Analítico de Ingresos Por Fuente de Financiamiento	Estimado	Ampliaciones y Reducciones	Modificado	Devengado	Recaudado	Diferencia
	(1)	(2)	(3=1+2)	(4)	(5)	(6=3-4)
Ingresos del Gobierno						
Impuestos						
Contribuciones de Mejoras						
Derechos						
Productos						
Corriente						
Capital						
Aprovechamientos						
Corriente						
Capital						
Contribuciones no Comprendidas en las Fracciones de la Ley de Ingresos Causados en Ejercicios Fiscales Anteriores Pendientes de Liquidación o Pago						
Participaciones y Aportaciones						
Transferencias, Asignaciones, Subsidios y Otras Ayudas	85,921,521	37,074,043	122,995,563	118,916,544	118,916,544	4,079,020
Otros Ingresos						
Ingresos de Organismos y Empresas						
Cuotas y Aportaciones de Seguridad Social						
Ingresos por Ventas de Bienes y Servicios						
Transferencias, Asignaciones, Subsidios y Otras Ayudas						
Ingresos derivados de financiamiento						
Ingresos derivados de financiamiento						
TOTAL	**85,921,521**	**37,074,043**	**122,995,563**	**118,916,544**	**118,916,544**	**4,079,020**

CUENTA PUBLICA 2018

ESTADO ANALITICO DEL EJERCICIO DEL PRESUPUESTO DE EGRESOS

CLASIFICACION POR OBJETO DEL GASTO (CAPITULO-CONCEPTO)

ENERO-DICIEMBRE

Cve	Concepto	Aprobado 1	Ampliaciones / Reducciones	Modificado 3 = (1+2)	Devengado 4	Pagado 5	Subejercicio 6 = (3-4)
549	UNIVERSIDAD DEL PAPALOAPAN						
4	TRANSFERENCIAS, ASIGNACIONES, SUBSIDIOS Y OTRAS AYUDAS	85,921,521.00	10,186,997.25	96,108,518.25	93,170,234.15	93,170,234.15	2,938,284.10
1	TRANSFERENCIAS INTERNAS Y ASIGNACIONES AL SECTOR PÚBLICO	85,856,511.00	8,918,009.07	94,774,520.07	92,373,538.97	92,373,538.97	2,400,981.10
4	AYUDAS SOCIALES	65,010.00	1,268,988.18	1,333,998.18	796,695.18	796,695.18	537,303.00
5	BIENES MUEBLES, INMUEBLES E INTANGIBLES	0.00	1,843,424.65	1,843,424.65	702,688.58	702,688.58	1,140,736.07
1	MOBILIARIO Y EQUIPO DE ADMINISTRACIÓN	0.00	692,825.31	692,825.31	472,749.40	472,749.40	220,075.91
2	MOBILIARIO Y EQUIPO EDUCACIONAL Y RECREATIVO	0.00	73,662.64	73,662.64	44,662.64	44,662.64	29,000.00
3	EQUIPO E INSTRUMENTAL MÉDICO Y DE LABORATORIO	0.00	889,081.98	889,081.98	127,421.82	127,421.82	761,660.16
6	MAQUINARIA, OTROS EQUIPOS Y HERRAMIENTAS	0.00	57,854.72	57,854.72	57,854.72	57,854.72	0.00
9	ACTIVOS INTANGIBLES	0.00	130,000.00	130,000.00	0.00	0.00	130,000.00
6	INVERSIÓN PÚBLICA	0.00	25,043,621.00	25,043,621.00	25,043,621.00	25,043,621.00	0.00
3	PROYECTOS PRODUCTIVOS Y ACCIONES DE FOMENTO	0.00	25,043,621.00	25,043,621.00	25,043,621.00	25,043,621.00	0.00
	TOTAL DEPENDENCIA / ENTIDAD	85,921,521.00	37,074,042.90	122,995,563.90	118,916,543.73	118,916,543.73	4,079,020.17

CUENTA PUBLICA 2018

ESTADO ANALITICO DEL EJERCICIO DEL PRESUPUESTO DE EGRESOS

CLASIFICACION ECONOMICA (POR TIPO DE GASTO)

ENERO-DICIEMBRE

Cve	Concepto	Aprobado 1	Ampliaciones / Reducciones	Modificado 3 = (1+2)	Devengado 4	Pagado 5	Subejercicio 6 = (3-4)
549	**UNIVERSIDAD DEL PAPALOAPAN**						
1	GASTO CORRIENTE	85,921,521.00	10,186,997.25	96,108,518.25	93,170,234.15	93,170,234.15	2,938,284.10
2	GASTO DE CAPITAL	0.00	26,887,045.65	26,887,045.65	25,746,309.58	25,746,309.58	1,140,736.07
	TOTAL DEPENDENCIA / ENTIDAD:	**85,921,521.00**	**37,074,042.90**	**122,995,563.90**	**118,916,543.73**	**118,916,543.73**	**4,079,020.17**

CUENTA PUBLICA 2018
ESTADO ANALITICO DEL EJERCICIO DEL PRESUPUESTO DE EGRESOS
CLASIFICACION ADMINISTRATIVA
ENERO-DICIEMBRE

Cve	C o n c e p t o	Aprobado 1	Ampliaciones / Reducciones	Modificado 3 = (1+2)	Devengado 4	Pagado Transferido 5	Subejercicio 6 = (3-4)
5	**ORGANISMOS PÚBLICOS DESCENTRALIZADOS**	**85,921,521.00**	**37,074,042.90**	**122,995,563.90**	**118,916,543.73**	**118,916,543.73**	**4,079,020.17**
49	UNIVERSIDAD DEL PAPALOAPAN	85,921,521.00	37,074,042.90	122,995,563.90	118,916,543.73	118,916,543.73	4,079,020.17
	TOTAL DEL GASTO:	**85,921,521.00**	**37,074,042.90**	**122,995,563.90**	**118,916,543.73**	**118,916,543.73**	**4,079,020.17**

CUENTA PUBLICA 2018

ESTADO ANALITICO DEL EJERCICIO DEL PRESUPUESTO DE EGRESOS

CLASIFICACION FUNCIONAL (FINALIDAD Y FUNCION)

ENERO-DICIEMBRE

Cve	Concepto	Aprobado 1	Ampliaciones / Reducciones	Modificado 3 = (1+2)	Devengado 4	Pagado 5	Subejercicio 6 = (3-4)
549	UNIVERSIDAD DEL PAPALOAPAN						
2	DESARROLLO SOCIAL	85,921,521.00	37,074,042.90	122,995,563.90	118,916,543.73	118,916,543.73	4,079,020.17
4	RECREACIÓN, CULTURA Y OTRAS MANIFESTACIONES SOCIALES	5,079,061.86	89,115.00	5,168,176.86	5,167,341.19	5,167,341.19	835.67
5	EDUCACIÓN	80,842,459.14	36,984,927.90	117,827,387.04	113,749,202.54	113,749,202.54	4,078,184.50
	TOTAL DEPENDENCIA / ENTIDAD	85,921,521.00	37,074,042.90	122,995,563.90	118,916,543.73	118,916,543.73	4,079,020.17

GOBIERNO DEL ESTADO
DE OAXACA

ENDEUDAMIENTO NETO

DEL 01 DE ENERO AL 31 DE DICIEMBRE DE 2018

(Pesos)

Identificación de Crédito o Instrumento	Contratación/Colocación	Amortización	Endeudamiento Neto
	A	B	C = A - B
Créditos Bancarios			
			0
			0
			0
			0
			0
			0
			0
			0
			0
Total Créditos Bancarios	0	0	0
Otros Instrumentos de Deuda			
			0
			0
			0
			0
			0
			0
			0
			0
			0
Total Otros Instrumentos de Deuda	0	0	0
TOTAL	0	0	0

NO APLICA

GOBIERNO DEL ESTADO
DE OAXACA

INTERESES DE LA DEUDA

DEL 01 DE ENERO AL 31 DE DICIEMBRE DE 2018

(Pesos)

Identificación de Crédito o Instrumento	Devengado	Pagado
Créditos Bancarios		
Total de intereses de Créditos Bancarios	0	0
Otros Instrumentos de Deuda		
Total de intereses de Otros Instrumentos de Deuda	0	0
TOTAL	0	0

NO APLICA

GOBIERNO DEL ESTADO
DE OAXACA

INDICADORES DE POSTURA FISCAL

DEL 01 DE ENERO AL 31 DE DICIEMBRE DE 2018
(Pesos)

Concepto	Estimado	Devengado	Pagado [3]
I. Ingresos Presupuestarios (I=1+2)	0	0	0
1. Ingresos del Gobierno de la Entidad Federativa [1]			
2. Ingresos del Sector Paraestatal [1]			
II. Egresos Presupuestarios (II=3+4)	0	0	0
3. Egresos del Gobierno de la Entidad Federativa [2]			
4. Egresos del Sector Paraestatal [2]			
III. Balance Presupuestario (Superávit o Déficit) (III = I - II)	0	0	0

NO APLICA

Concepto	Estimado	Devengado	Pagado [3]
III. Balance Presupuestario (Superávit o Déficit)	0	0	0
IV. Intereses, Comisiones y Gastos de la Deuda			
V. Balance Primario (Superávit o Déficit) (V= III - IV)	0	0	0

Concepto	Estimado	Devengado	Pagado [3]
A. Financiamiento			
B. Amortización de la deuda			
C. Endeudamiento ó desendeudamiento (C = A - B)	0	0	0

1. Los Ingresos que se presentan son los ingresos presupuestarios totales sin incluir los ingresos por financiamientos. Los Ingresos del Gobierno de la Entidad Federativa corresponden a los del Poder Ejecutivo, Legislativo Judicial y Autónomos
2. Los egresos que se presentan son los egresos presupuestarios totales sin incluir los egresos por amortización. Los egresos del Gobierno de la Entidad Federativa corresponden a los del Poder Ejecutivo, Legislativo, Judicial y Órganos Autónomos

3. Para Ingresos se reportan los ingresos recaudados; para egresos se reportan los egresos pagados

CUENTA PUBLICA 2018

ESTADO ANALITICO DEL EJERCICIO DEL PRESUPUESTO DE EGRESOS

RESUMEN POR PROGRAMA PRESUPUESTARIO

ENERO-DICIEMBRE

Concepto	Aprobado 1	Ampliaciones / Reducciones	Modificado 3 = (1+2)	Devengado 4	Pagado 5	Subejercicio 6 = (3-4)
5 ORGANISMOS PÚBLICOS DESCENTRALIZADOS	**85,921,521.00**	**37,074,042.90**	**122,995,563.90**	**118,916,543.73**	**118,916,543.73**	**4,079,020.17**
49 UNIVERSIDAD DEL PAPALOAPAN	**85,921,521.00**	**37,074,042.90**	**122,995,563.90**	**118,916,543.73**	**118,916,543.73**	**4,079,020.17**
1 PROGRAMAS	**85,921,521.00**	**37,074,042.90**	**122,995,563.90**	**118,916,543.73**	**118,916,543.73**	**4,079,020.17**
2 DESEMPEÑO DE LAS FUNCIONES	85,921,521.00	37,074,042.90	122,995,563.90	118,916,543.73	118,916,543.73	4,079,020.17
TOTAL GENERAL	**85,921,521.00**	**37,074,042.90**	**122,995,563.90**	**118,916,543.73**	**118,916,543.73**	**4,079,020.17**

REPORTE DE AVANCE DE GESTION
UR 549 - UNIVERSIDAD DEL PAPALOAPAN
CUARTO TRIMESTRE 2018

ALINEACIÓN PED:

EJE: 01-OAXACA INCLUYENTE CON EL DESARROLLO SOCIAL

TEMA: 01-EDUCACIÓN

OBJETIVO: 12-IMPULSAR EL DESARROLLO TECNOLÓGICO, CIENTÍFICO Y LA INNOVACIÓN HACIA EL APROVECHAMIENTO PRODUCTIVO DE LAS POTENCIALIDADES DE LAS DISTINTAS REGIONES DEL ESTADO.

ESTRATEGIA: 05-IMPULSAR LA INVESTIGACIÓN CIENTÍFICA Y TECNOLÓGICA DE ALTO IMPACTO EN LOS SECTORES ESTRATÉGICOS EN LAS REGIONES DEL ESTADO.

LÍNEAS DE ACCIÓN: 02-IMPULSAR EL DESARROLLO DE PROYECTOS Y PRODUCTOS DE INVESTIGACIÓN CIENTÍFICA CON INVERSIÓN PÚBLICO-PRIVADA EN MATERIA DE ENERGÍAS RENOVABLES, RECURSOS HÍDRICOS, AGROPECUARIO, FORESTAL, BIODIVERSIDAD Y MEDIO AMBIENTE, ENTRE ALGUNOS, QUE PERMITIRÁN DETONAR LA COMPETITIVIDAD DEL ESTADO.

MATRÍZ DE INDICADORES PARA RESULTADOS:

FIN: IMPULSAR EL DESARROLLO TECNOLÓGICO, CIENTÍFICO Y LA INNOVACIÓN HACIA EL APROVECHAMIENTO PRODUCTIVO DE LAS POTENCIALIDADES DE LAS DISTINTAS REGIONES DEL ESTADO.

PROPÓSITO: LA COMUNIDAD ACADÉMICA, CIENTÍFICA Y LA POBLACIÓN DEL ESTADO SE BENEFICIAN CON BECAS DE POSGRADOS; CONVENIOS DE COLABORACIÓN ENTRE EMPRESA, GOBIERNO Y ACADEMIA, EVENTOS DE PROMOCIÓN, DIFUSIÓN Y DIVULGACIÓN; FINANCIAMIENTO DE PROYECTOS Y PRODUCTOS ENTREGABLES RESULTADO DE LA INVESTIGACIÓN.

COMPONENTE: 622-SERVICIO DE INVESTIGACIÓN GENERADO PARA CONTRIBUIR AL DESARROLLO REGIONAL SUSTENTABLE E INCLUYENTE

ACTIVIDAD: 255-DESARROLLO DE PROYECTO DE INVESTIGACIÓN

OBJETIVO INSTITUCIONAL: IMPARTIR EDUCACION SUPERIOR DE CALIDAD A NIVEL LICENCIATURA A TRAVES DE SUS CAMPUS DE LOMA BONITA Y TUXTEPEC, PARA FORMAR PROFESIONALES, INVESTIGADORES Y PROFESORES ALTAMENTE CAPACITADOS QUE SIRVAN A LA SOCIEDAD COMO MOTORES PARA EL DESARROLLO ECONOMICO DE LA REGION DEL PAPALOAPAN, EL ESTADO Y EL PAIS EN GENERAL; ASI COMO LA REALIZACION DE DIVERSAS INVESTIGACIONES CIENTIFICAS, HUMANISTICAS Y TECNOLÓGICAS ACORDE A LAS NECESIDADES Y PROBLEMAS DE LA REGION, DEL ESTADO Y DEL PAIS, ADEMAS DE PROGRAMAR Y PROMOVER ACTIVIDADES CULTURALES, RECREATIVAS Y DEPORTIVAS QUE COADYUVEN AL DESARROLLO DE LA PERSONA.

UE: 001-UNIVERSIDAD DEL PAPALOAPAN

ESTRUCTURA PROGRAMATICA PRESUPUESTAL

PROGRAMA	SUBPROGRAMA	PROYECTO	OBRA/ACTIVIDAD
104-INVESTIGACIÓN CIENTÍFICA Y TECNOLÓGICA	04-SERVICIOS DE INVESTIGACIÓN PARA CONTRIBUIR AL DESARROLLO REGIONAL SUSTENTABLE E INCLUYENTE	000-- -	001-DESARROLLO DE PROYECTOS DE INVESTIGACION Y HABILITACION DE INVESTIGADORES EN EL PAPALOAPAN

PRESUPUESTO DE LA ACTIVIDAD

Aprobado	Ampliación	Reducción	Modificado	T1	T2	T3	T4	Acumulado	% de Devengado Acum. Vs. Modificado
28,874,648.26	954,659.91	954,659.91	28,874,648.26	7,643,612.20	8,780,664.08	9,477,823.50	2,972,548.48	28,874,648.26	10.29

DATOS DEL INDICADOR

Nombre :	PORCENTAJE DE PROYECTOS DE INVESTIGACIÓN REALIZADOS
Definición :	MIDE EL PORCENTAJE DE PROYECTOS DE INVESTIGACIÓN REALIZADOS, RESPECTO AL PROGRAMADO
Método de Cálculo :	[(NUMERO DE PROYECTOS DE INVESTIGACIÓN REALIZADOS/(NUMERO DE PROYECTOS DE INVESTIGACIÓN PROGRAMADOS))]*100

Tipo	Dimensión	Frecuencia de Medición	Unidad de Medida	Tipo de Valor	Sentido Esperado
GESTIÓN	EFICACIA	TRIMESTRAL	PORCENTAJE	FLUJO	ASCENDENTE

MEDIOS DE VERIFICACIÓN / FUENTE INFORMACIÓN	SUPUESTO
REGISTROS ADMINISTRATIVOS DEL FONDO MIXTO CONACYT - GOBIERNO DEL ESTADO DE OAXACA / INFORME DE RESULTADOS EMITIDO POR LAS VICE RECTORIAS ACADÉMICAS DE LAS UR RESPONSABLES DEL SUNEO	EXISTEN LAS CONDICIONES ADECUADAS PARA EL DESARROLLO DEL QUEHACER CIENTÍFICO

DATOS DE LA META

Definición de la variable Meta:	1 - NÚMERO DE DESARROLLO DE PROYECTOS DE INVESTIGACIÓN
Unidad de medida:	3 - PORCENTAJE

LÍNEA BASE DE LA META DEL INDICADOR

AÑO	2016	VALOR	48.00

AVANCE TRIMESTRAL

	1er.TRIMESTRE	2o.TRIMESTRE	3er.TRIMESTRE	4o.TRIMESTRE	TOTAL ACUMULADO
PROGRAMADA	12.00	12.00	12.00	12.00	48.00
ACTUALIZADA	12.00	12.00	12.00	12.00	48.00
ALCANZADA	5.00	9.00	11.00	10.00	35.00

JEFE ADMINISTRATIVO
L.C.P. RUBEN JIMENEZ CERVANTES
VICE-RECTOR DE ADMINISTRACION

TITULAR DE LA DEPENDENCIA/ENTIDAD
DR. MODESTO SEARA VAZQUEZ
RECTOR

PORCENTAJE ALCANZADO EN EL TRIMESTRE: 20.83 %

JEFE ADMINISTRATIVO

L.C.P. RUBEN JIMENEZ CERVANTES
VICE-RECTOR DE ADMINISTRACION

TITULAR DE LA DEPENDENCIA/ENTIDAD

DR. MODESTO SEARA VAZQUEZ
RECTOR

REPORTE DE AVANCE DE GESTION
UR 549 - UNIVERSIDAD DEL PAPALOAPAN
CUARTO TRIMESTRE 2018

Oaxaca JUNTOS CONSTRUIMOS EL CAMBIO | Gobierno del Estado

ESTRATEGIA: 05-IMPULSAR LA INVESTIGACIÓN CIENTÍFICA Y TECNOLÓGICA DE ALTO IMPACTO EN LOS SECTORES ESTRATÉGICOS EN LAS REGIONES DEL ESTADO.

LÍNEAS DE ACCIÓN: 02-IMPULSAR EL DESARROLLO DE PROYECTOS Y PRODUCTOS DE INVESTIGACIÓN CIENTÍFICA CON INVERSIÓN PÚBLICO-PRIVADA EN MATERIA DE ENERGÍAS RENOVABLES, RECURSOS HÍDRICOS, AGROPECUARIO, FORESTAL, BIODIVERSIDAD Y MEDIO AMBIENTE, ENTRE ALGUNOS, QUE PERMITIRÁN DETONAR LA COMPETITIVIDAD DEL ESTADO.

COMPONENTE: 622-SERVICIO DE INVESTIGACIÓN GENERADO PARA CONTRIBUIR AL DESARROLLO REGIONAL SUSTENTABLE E INCLUYENTE

ACTIVIDAD: 255-DESARROLLO DE PROYECTO DE INVESTIGACIÓN

UE: 001-UNIVERSIDAD DEL PAPALOAPAN

ESTRUCTURA PROGRAMATICA PRESUPUESTAL

PROGRAMA	SUBPROGRAMA	PROYECTO	OBRA/ACTIVIDAD
104-INVESTIGACIÓN CIENTÍFICA Y TECNOLÓGICA	04-SERVICIOS DE INVESTIGACIÓN PARA CONTRIBUIR AL DESARROLLO REGIONAL SUSTENTABLE E INCLUYENTE	001-ANEXO DE EJECUCIÓN QUE CELEBRAN LA SECRETARÍA DE EDUCACIÓN PÚBLICA Y LA UNIVERSIDAD DEL PAPALOAPAN, DERIVADO DEL CONVENIO MARCO DE COOPERACIÓN ACADÉMICA, EN EL MARCO DEL PROGRAMA DE DESARROLLO PROFESIONAL DOCENTE, PARA EL TIPO SUPERIOR.	001-PROGRAMA PARA EL DESARROLLO PROFESIONAL DOCENTE PARA EL TIPO SUPERIOR.

PRESUPUESTO DE LA ACTIVIDAD

Aprobado	Ampliación	Reducción	Modificado	T1	T2	T3	T4	Acumulado	% de Devengado Acum. Vs. Modificado
0.00	2,427,406.94	1,139,433.96	1,287,972.98	222,339.79	209,284.83	291,631.55	564,716.81	1,287,972.98	43.85

DATOS DEL INDICADOR

Nombre :	PORCENTAJE DE PROYECTOS DE INVESTIGACIÓN REALIZADOS
Definición :	MIDE EL PORCENTAJE DE PROYECTOS DE INVESTIGACIÓN REALIZADOS, RESPECTO AL PROGRAMADO
Método de Cálculo :	[(NUMERO DE PROYECTOS DE INVESTIGACIÓN REALIZADOS/(NUMERO DE PROYECTOS DE INVESTIGACIÓN PROGRAMADOS))]*100

Tipo	Dimensión	Frecuencia de Medición	Unidad de Medida	Tipo de Valor	Sentido Esperado
GESTIÓN	EFICACIA	TRIMESTRAL	PORCENTAJE	FLUJO	ASCENDENTE

MEDIOS DE VERIFICACIÓN / FUENTE INFORMACIÓN	SUPUESTO
REGISTROS ADMINISTRATIVOS DEL FONDO MIXTO CONACYT - GOBIERNO DEL ESTADO DE OAXACA / INFORME DE RESULTADOS EMITIDO POR LAS VICE RECTORIAS ACADÉMICAS DE LAS UR RESPONSABLES DEL SUNEO	EXISTEN LAS CONDICIONES ADECUADAS PARA EL DESARROLLO DEL QUEHACER CIENTÍFICO

DATOS DE LA META

Definición de la variable Meta:	1 - NÚMERO DE DESARROLLO DE PROYECTOS DE INVESTIGACIÓN
Unidad de medida:	3 - PORCENTAJE

LÍNEA BASE DE LA META DEL INDICADOR

AÑO	2016	VALOR	6.41

AVANCE TRIMESTRAL

	1er.TRIMESTRE	2o.TRIMESTRE	3er.TRIMESTRE	4o.TRIMESTRE	TOTAL ACUMULADO
PROGRAMADA	6.41	0.00	0.00	0.00	6.41
ACTUALIZADA	6.41	0.00	0.00	0.00	6.41
ALCANZADA	0.00	0.00	0.00	6.41	6.41

PORCENTAJE ALCANZADO EN EL TRIMESTRE: 100.00 %

JEFE ADMINISTRATIVO
L.C.P. RUBEN JIMENEZ CERVANTES
VICE-RECTOR DE ADMINISTRACION

TITULAR DE LA DEPENDENCIA/ENTIDAD
DR. MODESTO SEARA VAZQUEZ
RECTOR

REPORTE DE AVANCE DE GESTION
UR 549 - UNIVERSIDAD DEL PAPALOAPAN
CUARTO TRIMESTRE 2018

JUNTOS CONSTRUIMOS EL CAMBIO

Gobierno del Estado

ESTRATEGIA: 05-IMPULSAR LA INVESTIGACIÓN CIENTÍFICA Y TECNOLÓGICA DE ALTO IMPACTO EN LOS SECTORES ESTRATÉGICOS EN LAS REGIONES DEL ESTADO.

LÍNEAS DE ACCIÓN: 02-IMPULSAR EL DESARROLLO DE PROYECTOS Y PRODUCTOS DE INVESTIGACIÓN CIENTÍFICA CON INVERSIÓN PÚBLICO-PRIVADA EN MATERIA DE ENERGÍAS RENOVABLES, RECURSOS HÍDRICOS, AGROPECUARIO, FORESTAL, BIODIVERSIDAD Y MEDIO AMBIENTE, ENTRE ALGUNOS, QUE PERMITIRÁN DETONAR LA COMPETITIVIDAD DEL ESTADO.

COMPONENTE: 622-SERVICIO DE INVESTIGACIÓN GENERADO PARA CONTRIBUIR AL DESARROLLO REGIONAL SUSTENTABLE E INCLUYENTE

ACTIVIDAD: 255-DESARROLLO DE PROYECTO DE INVESTIGACIÓN

UE: 001-UNIVERSIDAD DEL PAPALOAPAN

ESTRUCTURA PROGRAMATICA PRESUPUESTAL

PROGRAMA	SUBPROGRAMA	PROYECTO	OBRA/ACTIVIDAD
104-INVESTIGACIÓN CIENTÍFICA Y TECNOLÓGICA	04-SERVICIOS DE INVESTIGACIÓN PARA CONTRIBUIR AL DESARROLLO REGIONAL SUSTENTABLE E INCLUYENTE	000-- -	002-PROGRAMA PARA EL DESARROLLO PROFESIONAL DOCENTE PARA EL TIPO SUPERIOR (PRODEP)

PRESUPUESTO DE LA ACTIVIDAD

Aprobado	Ampliación	Reducción	Modificado	T1	T2	T3	T4	Acumulado	% de Devengado Acum. Vs. Modificado
0.00	1,096,541.60	25,000.00	1,071,541.60	4,000.00	28,945.60	0.00	56,169.46	89,115.06	5.24

DATOS DEL INDICADOR

Nombre :	PORCENTAJE DE PROYECTOS DE INVESTIGACIÓN REALIZADOS
Definición :	MIDE EL PORCENTAJE DE PROYECTOS DE INVESTIGACIÓN REALIZADOS, RESPECTO AL PROGRAMADO
Método de Cálculo :	[(NUMERO DE PROYECTOS DE INVESTIGACIÓN REALIZADOS/(NUMERO DE PROYECTOS DE INVESTIGACIÓN PROGRAMADOS))]*100

Tipo	Dimensión	Frecuencia de Medición	Unidad de Medida	Tipo de Valor	Sentido Esperado
GESTIÓN	EFICACIA	TRIMESTRAL	PORCENTAJE	FLUJO	ASCENDENTE

MEDIOS DE VERIFICACIÓN / FUENTE INFORMACIÓN	SUPUESTO
REGISTROS ADMINISTRATIVOS DEL FONDO MIXTO CONACYT - GOBIERNO DEL ESTADO DE OAXACA / INFORME DE RESULTADOS EMITIDO POR LAS VICE RECTORIAS ACADÉMICAS DE LAS UR RESPONSABLES DEL SUNEO	EXISTEN LAS CONDICIONES ADECUADAS PARA EL DESARROLLO DEL QUEHACER CIENTÍFICO

DATOS DE LA META

Definición de la variable Meta:	1 - NÚMERO DE PROYECTOS DE INVESTIGACIÓN REALIZADOS
Unidad de medida:	3 - PORCENTAJE

LÍNEA BASE DE LA META DEL INDICADOR

AÑO	0	VALOR	4.00

AVANCE TRIMESTRAL

	1er.TRIMESTRE	2o.TRIMESTRE	3er.TRIMESTRE	4o.TRIMESTRE	TOTAL ACUMULADO
PROGRAMADA	0.00	4.00	0.00	0.00	4.00
ACTUALIZADA	0.00	4.00	0.00	3.00	7.00
ALCANZADA	0.00	4.00	0.00	0.00	4.00

PORCENTAJE ALCANZADO EN EL TRIMESTRE: 0.00 %

JEFE ADMINISTRATIVO
L.C.P. RUBEN JIMENEZ CERVANTES
VICE-RECTOR DE ADMINISTRACION

TITULAR DE LA DEPENDENCIA/ENTIDAD
DR. MODESTO SEARA VAZQUEZ
RECTOR

REPORTE DE AVANCE DE GESTION
UR 549 - UNIVERSIDAD DEL PAPALOAPAN
CUARTO TRIMESTRE 2018

JUNTOS CONSTRUIMOS EL CAMBIO

Gobierno del Estado

ESTRATEGIA: 05-IMPULSAR LA INVESTIGACIÓN CIENTÍFICA Y TECNOLÓGICA DE ALTO IMPACTO EN LOS SECTORES ESTRATÉGICOS EN LAS REGIONES DEL ESTADO.

LÍNEAS DE ACCIÓN: 02-IMPULSAR EL DESARROLLO DE PROYECTOS Y PRODUCTOS DE INVESTIGACIÓN CIENTÍFICA CON INVERSIÓN PÚBLICO-PRIVADA EN MATERIA DE ENERGÍAS RENOVABLES, RECURSOS HÍDRICOS, AGROPECUARIO, FORESTAL, BIODIVERSIDAD Y MEDIO AMBIENTE, ENTRE ALGUNOS, QUE PERMITIRÁN DETONAR LA COMPETITIVIDAD DEL ESTADO.

COMPONENTE: 622-SERVICIO DE INVESTIGACIÓN GENERADO PARA CONTRIBUIR AL DESARROLLO REGIONAL SUSTENTABLE E INCLUYENTE

ACTIVIDAD: 255-DESARROLLO DE PROYECTO DE INVESTIGACIÓN

UE: 001-UNIVERSIDAD DEL PAPALOAPAN

ESTRUCTURA PROGRAMATICA PRESUPUESTAL

PROGRAMA	SUBPROGRAMA	PROYECTO	OBRA/ACTIVIDAD
104-INVESTIGACIÓN CIENTÍFICA Y TECNOLÓGICA	04-SERVICIOS DE INVESTIGACIÓN PARA CONTRIBUIR AL DESARROLLO REGIONAL SUSTENTABLE E INCLUYENTE	000-- -	003-MOLIENDA MECANICA DE ALTA ENERGIA PARA LA OBTENCION DE AZUCARES REDUCTORES

PRESUPUESTO DE LA ACTIVIDAD

Aprobado	Ampliación	Reducción	Modificado	T1	T2	T3	T4	Acumulado	% de Devengado Acum. Vs. Modificado
0.00	412,214.21	48,120.00	364,094.21	0.00	154,388.20	80,696.24	56,699.41	291,783.85	15.57

DATOS DEL INDICADOR

Nombre :	PORCENTAJE DE PROYECTOS DE INVESTIGACIÓN REALIZADOS
Definición :	MIDE EL PORCENTAJE DE PROYECTOS DE INVESTIGACIÓN REALIZADOS, RESPECTO AL PROGRAMADO
Método de Cálculo :	[(NUMERO DE PROYECTOS DE INVESTIGACIÓN REALIZADOS/(NUMERO DE PROYECTOS DE INVESTIGACIÓN PROGRAMADOS))]*100

Tipo	Dimensión	Frecuencia de Medición	Unidad de Medida	Tipo de Valor	Sentido Esperado
GESTIÓN	EFICACIA	TRIMESTRAL	PORCENTAJE	FLUJO	ASCENDENTE

MEDIOS DE VERIFICACIÓN / FUENTE INFORMACIÓN	SUPUESTO
REGISTROS ADMINISTRATIVOS DEL FONDO MIXTO CONACYT - GOBIERNO DEL ESTADO DE OAXACA / INFORME DE RESULTADOS EMITIDO POR LAS VICE RECTORIAS ACADÉMICAS DE LAS UR RESPONSABLES DEL SUNEO	EXISTEN LAS CONDICIONES ADECUADAS PARA EL DESARROLLO DEL QUEHACER CIENTÍFICO

DATOS DE LA META

Definición de la variable Meta:	1 - NÚMERO DE PROYECTOS DE INVESTIGACIÓN REALIZADOS
Unidad de medida:	3 - PORCENTAJE

LÍNEA BASE DE LA META DEL INDICADOR

AÑO	0	VALOR	8.00

AVANCE TRIMESTRAL

	1er.TRIMESTRE	2o.TRIMESTRE	3er.TRIMESTRE	4o.TRIMESTRE	TOTAL ACUMULADO
PROGRAMADA	0.00	1.00	0.00	7.00	8.00
ACTUALIZADA	0.00	1.00	0.00	7.00	8.00
ALCANZADA	0.00	1.00	0.00	6.00	7.00

PORCENTAJE ALCANZADO EN EL TRIMESTRE: 75.00 %

JEFE ADMINISTRATIVO
L.C.P. RUBEN JIMENEZ CERVANTES
VICE-RECTOR DE ADMINISTRACION

TITULAR DE LA DEPENDENCIA/ENTIDAD
DR. MODESTO SEARA VAZQUEZ
RECTOR

REPORTE DE AVANCE DE GESTION
UR 549 - UNIVERSIDAD DEL PAPALOAPAN
CUARTO TRIMESTRE 2018

ESTRATEGIA: 05-IMPULSAR LA INVESTIGACIÓN CIENTÍFICA Y TECNOLÓGICA DE ALTO IMPACTO EN LOS SECTORES ESTRATÉGICOS EN LAS REGIONES DEL ESTADO.

LÍNEAS DE ACCIÓN: 02-IMPULSAR EL DESARROLLO DE PROYECTOS Y PRODUCTOS DE INVESTIGACIÓN CIENTÍFICA CON INVERSIÓN PÚBLICO-PRIVADA EN MATERIA DE ENERGÍAS RENOVABLES, RECURSOS HÍDRICOS, AGROPECUARIO, FORESTAL, BIODIVERSIDAD Y MEDIO AMBIENTE, ENTRE ALGUNOS, QUE PERMITIRÁN DETONAR LA COMPETITIVIDAD DEL ESTADO.

COMPONENTE: 622-SERVICIO DE INVESTIGACIÓN GENERADO PARA CONTRIBUIR AL DESARROLLO REGIONAL SUSTENTABLE E INCLUYENTE

ACTIVIDAD: 255-DESARROLLO DE PROYECTO DE INVESTIGACIÓN

UE: 001-UNIVERSIDAD DEL PAPALOAPAN

ESTRUCTURA PROGRAMATICA PRESUPUESTAL			
PROGRAMA	SUBPROGRAMA	PROYECTO	OBRA/ACTIVIDAD
104-INVESTIGACIÓN CIENTÍFICA Y TECNOLÓGICA	04-SERVICIOS DE INVESTIGACIÓN PARA CONTRIBUIR AL DESARROLLO REGIONAL SUSTENTABLE E INCLUYENTE	000-- -	004-SINTESIS Y CARACTERIZACION DE NANOPARTICULAS DE PARASPORINAS DE BACILLUS

PRESUPUESTO DE LA ACTIVIDAD

Aprobado	Ampliación	Reducción	Modificado	T1	T2	T3	T4	Acumulado	% de Devengado Acum. Vs. Modificado
0.00	853,515.52	88,436.57	765,078.95	0.00	122,456.07	118,069.45	43,810.40	284,335.92	5.73

DATOS DEL INDICADOR

Nombre :	PORCENTAJE DE PROYECTOS DE INVESTIGACIÓN REALIZADOS
Definición :	MIDE EL PORCENTAJE DE PROYECTOS DE INVESTIGACIÓN REALIZADOS, RESPECTO AL PROGRAMADO
Método de Cálculo :	[(NUMERO DE PROYECTOS DE INVESTIGACIÓN REALIZADOS/(NUMERO DE PROYECTOS DE INVESTIGACIÓN PROGRAMADOS))]*100

Tipo	Dimensión	Frecuencia de Medición	Unidad de Medida	Tipo de Valor	Sentido Esperado
GESTIÓN	EFICACIA	TRIMESTRAL	PORCENTAJE	FLUJO	ASCENDENTE

MEDIOS DE VERIFICACIÓN / FUENTE INFORMACIÓN	SUPUESTO
REGISTROS ADMINISTRATIVOS DEL FONDO MIXTO CONACYT - GOBIERNO DEL ESTADO DE OAXACA / INFORME DE RESULTADOS EMITIDO POR LAS VICE RECTORIAS ACADÉMICAS DE LAS UR RESPONSABLES DEL SUNEO	EXISTEN LAS CONDICIONES ADECUADAS PARA EL DESARROLLO DEL QUEHACER CIENTÍFICO

DATOS DE LA META

Definición de la variable Meta:	1 - NÚMERO DE PROYECTOS DE INVESTIGACIÓN REALIZADOS
Unidad de medida:	3 - PORCENTAJE

LÍNEA BASE DE LA META DEL INDICADOR

AÑO	0	VALOR	8.00

AVANCE TRIMESTRAL

	1er.TRIMESTRE	2o.TRIMESTRE	3er.TRIMESTRE	4o.TRIMESTRE	TOTAL ACUMULADO
PROGRAMADA	0.00	1.00	0.00	7.00	8.00
ACTUALIZADA	0.00	1.00	0.00	7.00	8.00
ALCANZADA	0.00	1.00	0.00	4.00	5.00

PORCENTAJE ALCANZADO EN EL TRIMESTRE: 50.00 %

JEFE ADMINISTRATIVO
L.C.P. RUBEN JIMENEZ CERVANTES
VICE-RECTOR DE ADMINISTRACION

TITULAR DE LA DEPENDENCIA/ENTIDAD
DR. MODESTO SEARA VAZQUEZ
RECTOR

REPORTE DE AVANCE DE GESTION
UR 549 - UNIVERSIDAD DEL PAPALOAPAN
CUARTO TRIMESTRE 2018

JUNTOS CONSTRUIMOS EL CAMBIO

Gobierno del Estado

ESTRATEGIA: 05-IMPULSAR LA INVESTIGACIÓN CIENTÍFICA Y TECNOLÓGICA DE ALTO IMPACTO EN LOS SECTORES ESTRATÉGICOS EN LAS REGIONES DEL ESTADO.

LÍNEAS DE ACCIÓN: 02-IMPULSAR EL DESARROLLO DE PROYECTOS Y PRODUCTOS DE INVESTIGACIÓN CIENTÍFICA CON INVERSIÓN PÚBLICO-PRIVADA EN MATERIA DE ENERGÍAS RENOVABLES, RECURSOS HÍDRICOS, AGROPECUARIO, FORESTAL, BIODIVERSIDAD Y MEDIO AMBIENTE, ENTRE ALGUNOS, QUE PERMITIRÁN DETONAR LA COMPETITIVIDAD DEL ESTADO.

COMPONENTE: 622-SERVICIO DE INVESTIGACIÓN GENERADO PARA CONTRIBUIR AL DESARROLLO REGIONAL SUSTENTABLE E INCLUYENTE

ACTIVIDAD: 255-DESARROLLO DE PROYECTO DE INVESTIGACIÓN

UE: 001-UNIVERSIDAD DEL PAPALOAPAN

ESTRUCTURA PROGRAMATICA PRESUPUESTAL

PROGRAMA	SUBPROGRAMA	PROYECTO	OBRA/ACTIVIDAD
104-INVESTIGACIÓN CIENTÍFICA Y TECNOLÓGICA	04-SERVICIOS DE INVESTIGACIÓN PARA CONTRIBUIR AL DESARROLLO REGIONAL SUSTENTABLE E INCLUYENTE	000-- -	006-VI FORO DE PRODUCCION ANIMAL EN EL TROPICO Y II FORO DE AGROCOLA TROPICAL

PRESUPUESTO DE LA ACTIVIDAD

Aprobado	Ampliación	Reducción	Modificado	T1	T2	T3	T4	Acumulado	% de Devengado Acum. Vs. Modificado
0.00	112,708.13	12,708.13	100,000.00	0.00	16,498.97	56,306.65	27,194.38	100,000.00	27.19

DATOS DEL INDICADOR

Nombre :	PORCENTAJE DE PROYECTOS DE INVESTIGACIÓN REALIZADOS
Definición :	MIDE EL PORCENTAJE DE PROYECTOS DE INVESTIGACIÓN REALIZADOS, RESPECTO AL PROGRAMADO
Método de Cálculo :	[(NUMERO DE PROYECTOS DE INVESTIGACIÓN REALIZADOS/(NUMERO DE PROYECTOS DE INVESTIGACIÓN PROGRAMADOS))]*100

Tipo	Dimensión	Frecuencia de Medición	Unidad de Medida	Tipo de Valor	Sentido Esperado
GESTIÓN	EFICACIA	TRIMESTRAL	PORCENTAJE	FLUJO	ASCENDENTE

MEDIOS DE VERIFICACIÓN / FUENTE INFORMACIÓN	SUPUESTO
REGISTROS ADMINISTRATIVOS DEL FONDO MIXTO CONACYT - GOBIERNO DEL ESTADO DE OAXACA / INFORME DE RESULTADOS EMITIDO POR LAS VICE RECTORIAS ACADÉMICAS DE LAS UR RESPONSABLES DEL SUNEO	EXISTEN LAS CONDICIONES ADECUADAS PARA EL DESARROLLO DEL QUEHACER CIENTÍFICO

DATOS DE LA META

Definición de la variable Meta:	1 - NÚMERO DE PROYECTOS DE INVESTIGACIÓN REALIZADOS
Unidad de medida:	3 - PORCENTAJE

LÍNEA BASE DE LA META DEL INDICADOR

AÑO	0	VALOR	2.00

AVANCE TRIMESTRAL

	1er.TRIMESTRE	2o.TRIMESTRE	3er.TRIMESTRE	4o.TRIMESTRE	TOTAL ACUMULADO
PROGRAMADA	0.00	0.00	0.00	2.00	2.00
ACTUALIZADA	0.00	0.00	0.00	2.00	2.00
ALCANZADA	0.00	0.00	0.00	2.00	2.00

PORCENTAJE ALCANZADO EN EL TRIMESTRE: 100.00 %

JEFE ADMINISTRATIVO
L.C.P. RUBEN JIMENEZ CERVANTES
VICE-RECTOR DE ADMINISTRACION

TITULAR DE LA DEPENDENCIA/ENTIDAD
DR. MODESTO SEARA VAZQUEZ
RECTOR

REPORTE DE AVANCE DE GESTION
UR 549 - UNIVERSIDAD DEL PAPALOAPAN
CUARTO TRIMESTRE 2018

ESTRATEGIA:	05-IMPULSAR LA INVESTIGACIÓN CIENTÍFICA Y TECNOLÓGICA DE ALTO IMPACTO EN LOS SECTORES ESTRATÉGICOS EN LAS REGIONES DEL ESTADO.	COMPONENTE:	622-SERVICIO DE INVESTIGACIÓN GENERADO PARA CONTRIBUIR AL DESARROLLO REGIONAL SUSTENTABLE E INCLUYENTE
LÍNEAS DE ACCIÓN:	02-IMPULSAR EL DESARROLLO DE PROYECTOS Y PRODUCTOS DE INVESTIGACIÓN CIENTÍFICA CON INVERSIÓN PÚBLICO-PRIVADA EN MATERIA DE ENERGÍAS RENOVABLES, RECURSOS HÍDRICOS, AGROPECUARIO, FORESTAL, BIODIVERSIDAD Y MEDIO AMBIENTE, ENTRE ALGUNOS, QUE PERMITIRÁN DETONAR LA COMPETITIVIDAD DEL ESTADO.	ACTIVIDAD:	255-DESARROLLO DE PROYECTO DE INVESTIGACIÓN

UE: 001-UNIVERSIDAD DEL PAPALOAPAN

ESTRUCTURA PROGRAMATICA PRESUPUESTAL

PROGRAMA	SUBPROGRAMA	PROYECTO	OBRA/ACTIVIDAD
104-INVESTIGACIÓN CIENTÍFICA Y TECNOLÓGICA	04-SERVICIOS DE INVESTIGACIÓN PARA CONTRIBUIR AL DESARROLLO REGIONAL SUSTENTABLE E INCLUYENTE	000-- -	007-EL USO DE GENES CENTRALES DE HIPOXIA PARA MEJORAR EN LAS PLANTAS

PRESUPUESTO DE LA ACTIVIDAD

Aprobado	Ampliación	Reducción	Modificado	T1	T2	T3	T4	Acumulado	% de Devengado Acum. Vs. Modificado
0.00	1,165,000.00	8,000.00	1,157,000.00	0.00	0.00	0.00	160,523.03	160,523.03	13.87

DATOS DEL INDICADOR

Nombre :	PORCENTAJE DE PROYECTOS DE INVESTIGACIÓN REALIZADOS
Definición :	MIDE EL PORCENTAJE DE PROYECTOS DE INVESTIGACIÓN REALIZADOS, RESPECTO AL PROGRAMADO
Método de Cálculo :	[(NUMERO DE PROYECTOS DE INVESTIGACIÓN REALIZADOS/(NUMERO DE PROYECTOS DE INVESTIGACIÓN PROGRAMADOS))]*100

Tipo	Dimensión	Frecuencia de Medición	Unidad de Medida	Tipo de Valor	Sentido Esperado
GESTIÓN	EFICACIA	TRIMESTRAL	PORCENTAJE	FLUJO	ASCENDENTE

MEDIOS DE VERIFICACIÓN / FUENTE INFORMACIÓN	SUPUESTO
REGISTROS ADMINISTRATIVOS DEL FONDO MIXTO CONACYT - GOBIERNO DEL ESTADO DE OAXACA / INFORME DE RESULTADOS EMITIDO POR LAS VICE RECTORIAS ACADÉMICAS DE LAS UR RESPONSABLES DEL SUNEO	EXISTEN LAS CONDICIONES ADECUADAS PARA EL DESARROLLO DEL QUEHACER CIENTÍFICO

DATOS DE LA META

Definición de la variable Meta:	1 - NÚMERO DE PROYECTOS DE INVESTIGACIÓN REALIZADOS
Unidad de medida:	3 - PORCENTAJE

LÍNEA BASE DE LA META DEL INDICADOR

AÑO	0	VALOR	11.00

AVANCE TRIMESTRAL

	1er.TRIMESTRE	2o.TRIMESTRE	3er.TRIMESTRE	4o.TRIMESTRE	TOTAL ACUMULADO
PROGRAMADA	0.00	0.00	0.00	11.00	11.00
ACTUALIZADA	0.00	0.00	0.00	11.00	11.00
ALCANZADA	0.00	0.00	0.00	0.00	0.00

PORCENTAJE ALCANZADO EN EL TRIMESTRE: 0.00 %

JEFE ADMINISTRATIVO
L.C.P. RUBEN JIMENEZ CERVANTES
VICE-RECTOR DE ADMINISTRACION

TITULAR DE LA DEPENDENCIA/ENTIDAD
DR. MODESTO SEARA VAZQUEZ
RECTOR

REPORTE DE AVANCE DE GESTION
UR 549 - UNIVERSIDAD DEL PAPALOAPAN
CUARTO TRIMESTRE 2018

JUNTOS CONSTRUIMOS EL CAMBIO

Gobierno del Estado

ESTRATEGIA: 05-IMPULSAR LA INVESTIGACIÓN CIENTÍFICA Y TECNOLÓGICA DE ALTO IMPACTO EN LOS SECTORES ESTRATÉGICOS EN LAS REGIONES DEL ESTADO.

LÍNEAS DE ACCIÓN: 02-IMPULSAR EL DESARROLLO DE PROYECTOS Y PRODUCTOS DE INVESTIGACIÓN CIENTÍFICA CON INVERSIÓN PÚBLICO-PRIVADA EN MATERIA DE ENERGÍAS RENOVABLES, RECURSOS HÍDRICOS, AGROPECUARIO, FORESTAL, BIODIVERSIDAD Y MEDIO AMBIENTE, ENTRE ALGUNOS, QUE PERMITIRÁN DETONAR LA COMPETITIVIDAD DEL ESTADO.

COMPONENTE: 622-SERVICIO DE INVESTIGACIÓN GENERADO PARA CONTRIBUIR AL DESARROLLO REGIONAL SUSTENTABLE E INCLUYENTE

ACTIVIDAD: 255-DESARROLLO DE PROYECTO DE INVESTIGACIÓN

UE: 001-UNIVERSIDAD DEL PAPALOAPAN

ESTRUCTURA PROGRAMATICA PRESUPUESTAL

PROGRAMA	SUBPROGRAMA	PROYECTO	OBRA/ACTIVIDAD
104-INVESTIGACIÓN CIENTÍFICA Y TECNOLÓGICA	04-SERVICIOS DE INVESTIGACIÓN PARA CONTRIBUIR AL DESARROLLO REGIONAL SUSTENTABLE E INCLUYENTE	000-- -	008-DIDACTICA ROBOTICA EN EL CONTEXTO COMUNITARIO

PRESUPUESTO DE LA ACTIVIDAD

Aprobado	Ampliación	Reducción	Modificado	T1	T2	T3	T4	Acumulado	% de Devengado Acum. Vs. Modificado
0.00	68,893.20	1,893.20	67,000.00	0.00	0.00	46,389.56	20,610.44	67,000.00	30.76

DATOS DEL INDICADOR

Nombre :	PORCENTAJE DE PROYECTOS DE INVESTIGACIÓN REALIZADOS
Definición :	MIDE EL PORCENTAJE DE PROYECTOS DE INVESTIGACIÓN REALIZADOS, RESPECTO AL PROGRAMADO
Método de Cálculo :	[(NUMERO DE PROYECTOS DE INVESTIGACIÓN REALIZADOS/(NUMERO DE PROYECTOS DE INVESTIGACIÓN PROGRAMADOS))]*100

Tipo	Dimensión	Frecuencia de Medición	Unidad de Medida	Tipo de Valor	Sentido Esperado
GESTIÓN	EFICACIA	TRIMESTRAL	PORCENTAJE	FLUJO	ASCENDENTE

MEDIOS DE VERIFICACIÓN / FUENTE INFORMACIÓN	SUPUESTO
REGISTROS ADMINISTRATIVOS DEL FONDO MIXTO CONACYT - GOBIERNO DEL ESTADO DE OAXACA / INFORME DE RESULTADOS EMITIDO POR LAS VICE RECTORIAS ACADÉMICAS DE LAS UR RESPONSABLES DEL SUNEO	EXISTEN LAS CONDICIONES ADECUADAS PARA EL DESARROLLO DEL QUEHACER CIENTÍFICO

DATOS DE LA META

Definición de la variable Meta:	1 - NÚMERO DE PROYECTOS DE INVESTIGACIÓN REALIZADOS
Unidad de medida:	3 - PORCENTAJE

LÍNEA BASE DE LA META DEL INDICADOR

AÑO	0	VALOR	25.00

AVANCE TRIMESTRAL

	1er.TRIMESTRE	2o.TRIMESTRE	3er.TRIMESTRE	4o.TRIMESTRE	TOTAL ACUMULADO
PROGRAMADA	0.00	0.00	3.00	22.00	25.00
ACTUALIZADA	0.00	0.00	3.00	22.00	25.00
ALCANZADA	0.00	0.00	3.00	22.00	25.00

PORCENTAJE ALCANZADO EN EL TRIMESTRE: 88.00 %

JEFE ADMINISTRATIVO
L.C.P. RUBEN JIMENEZ CERVANTES
VICE-RECTOR DE ADMINISTRACION

TITULAR DE LA DEPENDENCIA/ENTIDAD
DR. MODESTO SEARA VAZQUEZ
RECTOR

REPORTE DE AVANCE DE GESTION
UR 549 - UNIVERSIDAD DEL PAPALOAPAN
CUARTO TRIMESTRE 2018

JUNTOS CONSTRUIMOS EL CAMBIO

Gobierno del Estado

ESTRATEGIA: 05-IMPULSAR LA INVESTIGACIÓN CIENTÍFICA Y TECNOLÓGICA DE ALTO IMPACTO EN LOS SECTORES ESTRATÉGICOS EN LAS REGIONES DEL ESTADO.

LÍNEAS DE ACCIÓN: 02-IMPULSAR EL DESARROLLO DE PROYECTOS Y PRODUCTOS DE INVESTIGACIÓN CIENTÍFICA CON INVERSIÓN PÚBLICO-PRIVADA EN MATERIA DE ENERGÍAS RENOVABLES, RECURSOS HÍDRICOS, AGROPECUARIO, FORESTAL, BIODIVERSIDAD Y MEDIO AMBIENTE, ENTRE ALGUNOS, QUE PERMITIRÁN DETONAR LA COMPETITIVIDAD DEL ESTADO.

COMPONENTE: 622-SERVICIO DE INVESTIGACIÓN GENERADO PARA CONTRIBUIR AL DESARROLLO REGIONAL SUSTENTABLE E INCLUYENTE

ACTIVIDAD: 255-DESARROLLO DE PROYECTO DE INVESTIGACIÓN

UE: 001-UNIVERSIDAD DEL PAPALOAPAN

ESTRUCTURA PROGRAMATICA PRESUPUESTAL			
PROGRAMA	SUBPROGRAMA	PROYECTO	OBRA/ACTIVIDAD
104-INVESTIGACIÓN CIENTÍFICA Y TECNOLÓGICA	04-SERVICIOS DE INVESTIGACIÓN PARA CONTRIBUIR AL DESARROLLO REGIONAL SUSTENTABLE E INCLUYENTE	000-- -	009-DESARROLLO DE HERRAMIENTAS BIOTECNOLÓGICAS PARA LA PRODUCCIÓN DE BIOETANOL DE 1G Y 2G

PRESUPUESTO DE LA ACTIVIDAD

Aprobado	Ampliación	Reducción	Modificado	T1	T2	T3	T4	Acumulado	% de Devengado Acum. Vs. Modificado
0.00	1,500,000.00	0.00	1,500,000.00	0.00	0.00	0.00	141,465.67	141,465.67	9.43

DATOS DEL INDICADOR

Nombre :	PORCENTAJE DE PROYECTOS DE INVESTIGACIÓN REALIZADOS
Definición :	MIDE EL PORCENTAJE DE PROYECTOS DE INVESTIGACIÓN REALIZADOS, RESPECTO AL PROGRAMADO
Método de Cálculo :	[(NUMERO DE PROYECTOS DE INVESTIGACIÓN REALIZADOS/(NUMERO DE PROYECTOS DE INVESTIGACIÓN PROGRAMADOS))]*100

Tipo	Dimensión	Frecuencia de Medición	Unidad de Medida	Tipo de Valor	Sentido Esperado
GESTIÓN	EFICACIA	TRIMESTRAL	PORCENTAJE	FLUJO	ASCENDENTE

MEDIOS DE VERIFICACIÓN / FUENTE INFORMACIÓN	SUPUESTO
REGISTROS ADMINISTRATIVOS DEL FONDO MIXTO CONACYT - GOBIERNO DEL ESTADO DE OAXACA / INFORME DE RESULTADOS EMITIDO POR LAS VICE RECTORIAS ACADÉMICAS DE LAS UR RESPONSABLES DEL SUNEO	EXISTEN LAS CONDICIONES ADECUADAS PARA EL DESARROLLO DEL QUEHACER CIENTÍFICO

DATOS DE LA META

Definición de la variable Meta:	1 - NÚMERO DE PROYECTOS DE INVESTIGACIÓN REALIZADOS
Unidad de medida:	3 - PORCENTAJE

LÍNEA BASE DE LA META DEL INDICADOR

AÑO	0	VALOR	1.00

AVANCE TRIMESTRAL

	1er.TRIMESTRE	2o.TRIMESTRE	3er.TRIMESTRE	4o.TRIMESTRE	TOTAL ACUMULADO
PROGRAMADA	0.00	0.00	0.00	1.00	1.00
ACTUALIZADA	0.00	0.00	0.00	1.00	1.00
ALCANZADA	0.00	0.00	0.00	0.00	0.00

PORCENTAJE ALCANZADO EN EL TRIMESTRE: 0.00 %

JEFE ADMINISTRATIVO
L.C.P. RUBEN JIMENEZ CERVANTES
VICE-RECTOR DE ADMINISTRACION

TITULAR DE LA DEPENDENCIA/ENTIDAD
DR. MODESTO SEARA VAZQUEZ
RECTOR

REPORTE DE AVANCE DE GESTION
UR 549 - UNIVERSIDAD DEL PAPALOAPAN
CUARTO TRIMESTRE 2018

JUNTOS CONSTRUIMOS EL CAMBIO

Gobierno del Estado

ESTRATEGIA: 05-IMPULSAR LA INVESTIGACIÓN CIENTÍFICA Y TECNOLÓGICA DE ALTO IMPACTO EN LOS SECTORES ESTRATÉGICOS EN LAS REGIONES DEL ESTADO.

LÍNEAS DE ACCIÓN: 02-IMPULSAR EL DESARROLLO DE PROYECTOS Y PRODUCTOS DE INVESTIGACIÓN CIENTÍFICA CON INVERSIÓN PÚBLICO-PRIVADA EN MATERIA DE ENERGÍAS RENOVABLES, RECURSOS HÍDRICOS, AGROPECUARIO, FORESTAL, BIODIVERSIDAD Y MEDIO AMBIENTE, ENTRE ALGUNOS, QUE PERMITIRÁN DETONAR LA COMPETITIVIDAD DEL ESTADO.

COMPONENTE: 622-SERVICIO DE INVESTIGACIÓN GENERADO PARA CONTRIBUIR AL DESARROLLO REGIONAL SUSTENTABLE E INCLUYENTE

ACTIVIDAD: 255-DESARROLLO DE PROYECTO DE INVESTIGACIÓN

UE: 001-UNIVERSIDAD DEL PAPALOAPAN

ESTRUCTURA PROGRAMATICA PRESUPUESTAL			
PROGRAMA	SUBPROGRAMA	PROYECTO	OBRA/ACTIVIDAD
104-INVESTIGACIÓN CIENTÍFICA Y TECNOLÓGICA	04-SERVICIOS DE INVESTIGACIÓN PARA CONTRIBUIR AL DESARROLLO REGIONAL SUSTENTABLE E INCLUYENTE	000-- -	010-EL CONTROL POR LE RELOJ CIRCADIANO Y EL POTENCIAL BIOTECNOLOGICOS

PRESUPUESTO DE LA ACTIVIDAD

Aprobado	Ampliación	Reducción	Modificado	T1	T2	T3	T4	Acumulado	% de Devengado Acum. Vs. Modificado
0.00	226,961.90	0.00	226,961.90	0.00	0.00	0.00	55,703.40	55,703.40	24.54

DATOS DEL INDICADOR

Nombre :	PORCENTAJE DE PROYECTOS DE INVESTIGACIÓN REALIZADOS
Definición :	MIDE EL PORCENTAJE DE PROYECTOS DE INVESTIGACIÓN REALIZADOS, RESPECTO AL PROGRAMADO
Método de Cálculo :	[(NUMERO DE PROYECTOS DE INVESTIGACIÓN REALIZADOS/(NUMERO DE PROYECTOS DE INVESTIGACIÓN PROGRAMADOS))]*100

Tipo	Dimensión	Frecuencia de Medición	Unidad de Medida	Tipo de Valor	Sentido Esperado
GESTIÓN	EFICACIA	TRIMESTRAL	PORCENTAJE	FLUJO	ASCENDENTE

MEDIOS DE VERIFICACIÓN / FUENTE INFORMACIÓN	SUPUESTO
REGISTROS ADMINISTRATIVOS DEL FONDO MIXTO CONACYT - GOBIERNO DEL ESTADO DE OAXACA / INFORME DE RESULTADOS EMITIDO POR LAS VICE RECTORIAS ACADÉMICAS DE LAS UR RESPONSABLES DEL SUNEO	EXISTEN LAS CONDICIONES ADECUADAS PARA EL DESARROLLO DEL QUEHACER CIENTÍFICO

DATOS DE LA META

Definición de la variable Meta:	1 - NÚMERO DE PROYECTOS DE INVESTIGACIÓN REALIZADOS
Unidad de medida:	3 - PORCENTAJE

LÍNEA BASE DE LA META DEL INDICADOR

AÑO	0	VALOR	1.00

AVANCE TRIMESTRAL

	1er.TRIMESTRE	2o.TRIMESTRE	3er.TRIMESTRE	4o.TRIMESTRE	TOTAL ACUMULADO
PROGRAMADA	0.00	0.00	0.00	1.00	1.00
ACTUALIZADA	0.00	0.00	0.00	1.00	1.00
ALCANZADA	0.00	0.00	0.00	0.00	0.00

PORCENTAJE ALCANZADO EN EL TRIMESTRE: 0.00 %

JEFE ADMINISTRATIVO
L.C.P. RUBEN JIMENEZ CERVANTES
VICE-RECTOR DE ADMINISTRACION

TITULAR DE LA DEPENDENCIA/ENTIDAD
DR. MODESTO SEARA VAZQUEZ
RECTOR

REPORTE DE AVANCE DE GESTION
UR 549 - UNIVERSIDAD DEL PAPALOAPAN
CUARTO TRIMESTRE 2018

ALINEACIÓN PED:		MATRÍZ DE INDICADORES PARA RESULTADOS:	
EJE:	01-OAXACA INCLUYENTE CON EL DESARROLLO SOCIAL	FIN:	AMPLIAR Y DIVERSIFICAR LA OFERTA DE EDUCACIÓN SUPERIOR EN OAXACA PARA ATENDER LA DEMANDA DE MANERA ACCESIBLE Y CON EQUIDAD.
TEMA:	01-EDUCACIÓN		
OBJETIVO:	09-AMPLIAR Y DIVERSIFICAR LA OFERTA DE EDUCACIÓN SUPERIOR EN OAXACA PARA ATENDER LA DEMANDA DE MANERA ACCESIBLE Y CON EQUIDAD.	PROPÓSITO:	INSTITUCIONES DE EDUCACIÓN SUPERIOR CONSTRUIDAS, EQUIPADAS Y REPARADAS PARA EL OFRECIMIENTO DE NUEVAS MODALIDADES Y NUEVOS PROGRAMAS EDUCATIVOS QUE ATIENDAN LA DEMANDA DE SERVICIOS EDUCATIVOS DE JÓVENES OAXAQUEÑOS.
ESTRATEGIA:	02-PROMOVER LA PARTICIPACIÓN DE LAS INSTITUCIONES PÚBLICAS DE EDUCACIÓN SUPERIOR EN UN PROGRAMA PARA LA AMPLIACIÓN Y MEJORA DE LA INFRAESTRUCTURA FÍSICA Y EL EQUIPAMIENTO.	COMPONENTE:	433-ESPACIO EDUCATIVO EN NIVEL SUPERIOR CONSTRUIDO
LÍNEAS DE ACCIÓN:	01-REALIZAR Y ACTUALIZAR DE MANERA PERMANENTE EL DIAGNÓSTICO DEL REZAGO EN CONSTRUCCIÓN Y EQUIPAMIENTO PARA LA GESTIÓN DE RECURSOS FEDERALES Y ESTATALES.	ACTIVIDAD:	149-ESPACIO EDUCATIVO EN NIVEL SUPERIOR CONSTRUIDO

OBJETIVO INSTITUCIONAL: IMPARTIR EDUCACION SUPERIOR DE CALIDAD A NIVEL LICENCIATURA A TRAVES DE SUS CAMPUS DE LOMA BONITA Y TUXTEPEC, PARA FORMAR PROFESIONALES, INVESTIGADORES Y PROFESORES ALTAMENTE CAPACITADOS QUE SIRVAN A LA SOCIEDAD COMO MOTORES PARA EL DESARROLLO ECONOMICO DE LA REGION DEL PAPALOAPAN, EL ESTADO Y EL PAIS EN GENERAL; ASI COMO LA REALIZACION DE DIVERSAS INVESTIGACIONES CIENTIFICAS, HUMANISTICAS Y TECNOLÓGICAS ACORDE A LAS NECESIDADES Y PROBLEMAS DE LA REGION, DEL ESTADO Y DEL PAIS, ADEMAS DE PROGRAMAR Y PROMOVER ACTIVIDADES CULTURALES, RECREATIVAS Y DEPORTIVAS QUE COADYUVEN AL DESARROLLO DE LA PERSONA.

UE: 001-UNIVERSIDAD DEL PAPALOAPAN

ESTRUCTURA PROGRAMATICA PRESUPUESTAL

PROGRAMA	SUBPROGRAMA	PROYECTO	OBRA/ACTIVIDAD
127-INCREMENTO DE LA OFERTA EDUCATIVA SUPERIOR	02-CONSTRUCCIÓN DE ESPACIOS EDUCATIVOS DE NIVEL SUPERIOR	001-TERMINACIÓN DE OBRA "LABORATORIO DE ENSAYOS Y PRUEBAS FÍSICAS" DE LA DES INGENIERÍA Y TECNOLOGÍA	001-TERMINACIÓN DE OBRA "LABORATORIO DE ENSAYOS Y PRUEBAS FÍSICAS" DE LA DES INGENIERÍA Y TECNOLOGÍA

PRESUPUESTO DE LA ACTIVIDAD

Aprobado	Ampliación	Reducción	Modificado	T1	T2	T3	T4	Acumulado	% de Devengado Acum. Vs. Modificado
0.00	550,000.85	0.00	550,000.85	0.00	0.00	0.00	550,000.85	550,000.85	100.00

DATOS DEL INDICADOR

Nombre :	PORCENTAJE DE METROS CUADRADOS DE INFRAESTRUCTURA EN EL NIVEL SUPERIOR CONSTRUIDA
Definición :	MIDE EL PORCENTAJE DE METROS CUADRADOS DE INFRAESTRUCTURA EN EL NIVEL SUPERIOR CONSTRUIDA, RESPECTO A LO PROGRAMADO
Método de Cálculo :	(METROS CUADRADOS DE INFRAESTRUCTURA EN EL NIVEL SUPERIOR CONSTRUIDA / METROS CUADRADOS DE INFRAESTRUCTURA EN EL NIVEL SUPERIOR PROGRAMADA POR CONSTRUIR) * 100

Tipo	Dimensión	Frecuencia de Medición	Unidad de Medida	Tipo de Valor	Sentido Esperado
GESTIÓN	EFICACIA	TRIMESTRAL	PORCENTAJE	ACUMULADO	ASCENDENTE

MEDIOS DE VERIFICACIÓN / FUENTE INFORMACIÓN	SUPUESTO
REPORTES DE OBRA QUE SE ENCUENTRAN EN EL DEPARTAMENTO DE PLANEACION, PROGRAMACION Y EVALUACION, DIRECCION GENERAL Y SUBDIRECCION DE SERVICIOS ADMINISTRATIVOS	LAS CONDICIONES SOCIALES, POLíTICAS, ECONóMICAS Y METEOROLóGICAS SE MANTIENEN ESTABLES

DATOS DE LA META

Definición de la variable Meta:	1 - METROS CUADRADOS DE INFRAESTRUCTURA EN EL NIVEL SUPERIOR CONSTRUIDA
Unidad de medida:	3 - PORCENTAJE

LÍNEA BASE DE LA META DEL INDICADOR

AÑO	2018	VALOR	247.00

AVANCE TRIMESTRAL

	1er.TRIMESTRE	2o.TRIMESTRE	3er.TRIMESTRE	4o.TRIMESTRE	TOTAL ACUMULADO
PROGRAMADA	0.00	0.00	247.00	0.00	247.00
ACTUALIZADA	0.00	0.00	247.00	0.00	247.00
ALCANZADA	0.00	0.00	0.00	247.00	247.00

PORCENTAJE ALCANZADO EN EL TRIMESTRE: 100.00 %

JEFE ADMINISTRATIVO
L.C.P. RUBEN JIMENEZ CERVANTES
VICE-RECTOR DE ADMINISTRACION

TITULAR DE LA DEPENDENCIA/ENTIDAD
DR. MODESTO SEARA VAZQUEZ
RECTOR

REPORTE DE AVANCE DE GESTION
UR 549 - UNIVERSIDAD DEL PAPALOAPAN
CUARTO TRIMESTRE 2018

ESTRATEGIA:	02-PROMOVER LA PARTICIPACIÓN DE LAS INSTITUCIONES PÚBLICAS DE EDUCACIÓN SUPERIOR EN UN PROGRAMA PARA LA AMPLIACIÓN Y MEJORA DE LA INFRAESTRUCTURA FÍSICA Y EL EQUIPAMIENTO.	COMPONENTE:	435-ESPACIO EDUCATIVO EN NIVEL SUPERIOR REPARADO
LÍNEAS DE ACCIÓN:	01-REALIZAR Y ACTUALIZAR DE MANERA PERMANENTE EL DIAGNÓSTICO DEL REZAGO EN CONSTRUCCIÓN Y EQUIPAMIENTO PARA LA GESTIÓN DE RECURSOS FEDERALES Y ESTATALES.	ACTIVIDAD:	153-ESPACIO EDUCATIVO EN NIVEL SUPERIOR REPARADO

UE: 001-UNIVERSIDAD DEL PAPALOAPAN

ESTRUCTURA PROGRAMATICA PRESUPUESTAL

PROGRAMA	SUBPROGRAMA	PROYECTO	OBRA/ACTIVIDAD
127-INCREMENTO DE LA OFERTA EDUCATIVA SUPERIOR	03-REPARACIÓN DE ESPACIOS EDUCATIVOS DE NIVEL SUPERIOR	001-MANTENIMIENTO GENERAL EN LOS EDIFICIOS DE LA UNIVERSIDAD DEL PAPALOAPAN	001-MANTENIMIENTO GENERAL EN LOS EDIFICIOS DE LA UNIVERSIDAD DEL PAPALOAPAN

PRESUPUESTO DE LA ACTIVIDAD

Aprobado	Ampliación	Reducción	Modificado	T1	T2	T3	T4	Acumulado	% de Devengado Acum. Vs. Modificado
0.00	3,698,820.26	0.00	3,698,820.26	0.00	0.00	0.00	3,698,820.26	3,698,820.26	100.00

DATOS DEL INDICADOR

Nombre :	PORCENTAJE DE METROS CUADRADOS DE ESPACIOS EDUCATIVOS REPARADOS
Definición :	MIDE EL PORCENTAJE DE METROS CUADRADOS DE ESPACIOS EDUCATIVOS REPARADOS, RESPECTO AL PROGRAMADO
Método de Cálculo :	(NUMERO DE METROS CUADRADOS DE ESPACIOS EDUCATIVOS REPARADOS/NUMERO DE METROS CUADRADOS DE ESPACIOS EDUCATIVOS PROGRAMADOS A REPARAR)*100

Tipo	Dimensión	Frecuencia de Medición	Unidad de Medida	Tipo de Valor	Sentido Esperado
GESTIÓN	EFICACIA	TRIMESTRAL	PORCENTAJE	FLUJO	ASCENDENTE

MEDIOS DE VERIFICACIÓN / FUENTE INFORMACIÓN	SUPUESTO
ACTA ENTREGA RECEPCIÓN, EMITIDO POR EL DEPARTAMENTO DE PROYECTOS, CONSTRUCCIÓN Y MANTENIMIENTO.	LAS CONDICIONES SOCIALES, POLíTICAS, ECONóMICAS Y METEOROLóGICAS SE MANTIENEN ESTABLES

DATOS DE LA META

Definición de la variable Meta:	1 - NUMERO DE METROS CUADRADOS DE ESPACIOS EDUCATIVOS REPARADOS
Unidad de medida:	3 - PORCENTAJE

LÍNEA BASE DE LA META DEL INDICADOR

AÑO	2018	VALOR	15,441.22

AVANCE TRIMESTRAL

	1er.TRIMESTRE	2o.TRIMESTRE	3er.TRIMESTRE	4o.TRIMESTRE	TOTAL ACUMULADO
PROGRAMADA	0.00	0.00	12,583.05	2,858.17	15,441.22
ACTUALIZADA	0.00	0.00	12,583.05	2,858.17	15,441.22
ALCANZADA	0.00	0.00	0.00	15,441.22	15,441.22

PORCENTAJE ALCANZADO EN EL TRIMESTRE: 100.00 %

JEFE ADMINISTRATIVO
L.C.P. RUBEN JIMENEZ CERVANTES
VICE-RECTOR DE ADMINISTRACION

TITULAR DE LA DEPENDENCIA/ENTIDAD
DR. MODESTO SEARA VAZQUEZ
RECTOR

REPORTE DE AVANCE DE GESTION
UR 549 - UNIVERSIDAD DEL PAPALOAPAN
CUARTO TRIMESTRE 2018

Oaxaca JUNTOS CONSTRUIMOS EL CAMBIO | Gobierno del Estado

ALINEACIÓN PED:		MATRÍZ DE INDICADORES PARA RESULTADOS:	
EJE:	01-OAXACA INCLUYENTE CON EL DESARROLLO SOCIAL	FIN:	AMPLIAR LA MATRÍCULA DE EDUCACIÓN SUPERIOR PROMOVIENDO LA FORMACIÓN DE CAPITAL HUMANO DE ALTO NIVEL CON UNA EDUCACIÓN SUPERIOR DE CALIDAD Y PERTINENCIA PARA EL ESTADO.
TEMA:	01-EDUCACIÓN		
OBJETIVO:	10-AMPLIAR LA MATRÍCULA DE EDUCACIÓN SUPERIOR PROMOVIENDO LA FORMACIÓN DE CAPITAL HUMANO DE ALTO NIVEL CON UNA EDUCACIÓN SUPERIOR DE CALIDAD Y PERTINENCIA PARA EL ESTADO.	PROPÓSITO:	ESTUDIANTES QUE INGRESAN, PERMANECEN Y CONCLUYEN CON ÉXITO UNA EDUCACIÓN SUPERIOR DE CALIDAD Y PERTINENTE.
ESTRATEGIA:	02-PROMOVER MEJOR CALIDAD EN LOS COMPONENTES DEL PROCESO EDUCATIVO: DOCENTES, ESTUDIANTES, PLANES Y PROGRAMAS DE ESTUDIO.	COMPONENTE:	599-ACCIONES DE GESTIoN PARA LA FORMACIoN PROFESIONAL Y POSGRADO
LÍNEAS DE ACCIÓN:	01-IMPULSAR EN LAS IES LA FORMACIÓN Y ACTUALIZACIÓN PERMANENTE DEL PERSONAL DOCENTE CON PROGRAMAS CENTRADOS EN EL PROCESO DE ENSEÑANZA-APRENDIZAJE.	ACTIVIDAD:	1168-GESTION ADMINISTRATIVA Y FINANCIERA

OBJETIVO INSTITUCIONAL: IMPARTIR EDUCACION SUPERIOR DE CALIDAD A NIVEL LICENCIATURA A TRAVES DE SUS CAMPUS DE LOMA BONITA Y TUXTEPEC, PARA FORMAR PROFESIONALES, INVESTIGADORES Y PROFESORES ALTAMENTE CAPACITADOS QUE SIRVAN A LA SOCIEDAD COMO MOTORES PARA EL DESARROLLO ECONOMICO DE LA REGION DEL PAPALOAPAN, EL ESTADO Y EL PAIS EN GENERAL; ASI COMO LA REALIZACION DE DIVERSAS INVESTIGACIONES CIENTIFICAS, HUMANISTICAS Y TECNOLÓGICAS ACORDE A LAS NECESIDADES Y PROBLEMAS DE LA REGION, DEL ESTADO Y DEL PAIS, ADEMAS DE PROGRAMAR Y PROMOVER ACTIVIDADES CULTURALES, RECREATIVAS Y DEPORTIVAS QUE COADYUVEN AL DESARROLLO DE LA PERSONA.

UE: 001-UNIVERSIDAD DEL PAPALOAPAN

ESTRUCTURA PROGRAMATICA PRESUPUESTAL

PROGRAMA	SUBPROGRAMA	PROYECTO	OBRA/ACTIVIDAD
139-FORMACIÓN PROFESIONAL Y POSGRADO	00--	000-- -	001-GESTION, EJERCICIO Y SEGUIMIENTO DE LOS PROCESOS ADMINISTRATIVOS Y ACADEMICOS

PRESUPUESTO DE LA ACTIVIDAD

Aprobado	Ampliación	Reducción	Modificado	T1	T2	T3	T4	Acumulado	% de Devengado Acum. Vs. Modificado
10,557,306.02	474,606.23	460,975.03	10,570,937.22	2,568,846.06	3,189,956.07	3,197,792.45	1,614,342.64	10,570,937.22	15.27

DATOS DEL INDICADOR

Nombre :	PORCENTAJE DE GESTION ADMINISTRATIVA Y FINANCIERA REALIZADA
Definición :	MIDE EL PORCENTAJE DE GESTION ADMINISTRATIVA Y FINANCIERA , RESPECTO A LAS PROGRAMADAS
Método de Cálculo :	(GESTION ADMINISTRATIVA Y FINANCIERA REALIZADA/GESTIÓN ADMINISTRATIVA Y FINANCIERA PROGRAMADAS)*100

Tipo	Dimensión	Frecuencia de Medición	Unidad de Medida	Tipo de Valor	Sentido Esperado
GESTIÓN	EFICACIA	TRIMESTRAL	PORCENTAJE	FLUJO	ASCENDENTE

MEDIOS DE VERIFICACIÓN / FUENTE INFORMACIÓN	SUPUESTO
INFORME TRIMESTRL AL CONSEJO DIRECTIVO, RECTORÍA. OFICIOS DE COMISIÓN, DIRECCIÓN DE ADMINISTRACIÓN Y FINANZAS.	EXISTEN LAS CONDICIONES SOCIALES, ECONÓMICAS Y POLÍTICAS PARA LA REALIZACIÓN DE LAS GESTIONES ADMINISTRATIVAS.

DATOS DE LA META

Definición de la variable Meta:	1 - NUMERO DE GESTION ADMINISTRATIVA Y FINANCIERA
Unidad de medida:	3 - PORCENTAJE

LÍNEA BASE DE LA META DEL INDICADOR

AÑO	2016	VALOR	58.00

AVANCE TRIMESTRAL

	1er.TRIMESTRE	2o.TRIMESTRE	3er.TRIMESTRE	4o.TRIMESTRE	TOTAL ACUMULADO
PROGRAMADA	12.00	18.00	16.00	12.00	58.00
ACTUALIZADA	12.00	18.00	16.00	12.00	58.00
ALCANZADA	11.00	16.00	15.00	11.00	53.00

PORCENTAJE ALCANZADO EN EL TRIMESTRE: 18.97 %

JEFE ADMINISTRATIVO
L.C.P. RUBEN JIMENEZ CERVANTES
VICE-RECTOR DE ADMINISTRACION

TITULAR DE LA DEPENDENCIA/ENTIDAD
DR. MODESTO SEARA VAZQUEZ
RECTOR

REPORTE DE AVANCE DE GESTION
UR 549 - UNIVERSIDAD DEL PAPALOAPAN
CUARTO TRIMESTRE 2018

ESTRATEGIA:	02-PROMOVER MEJOR CALIDAD EN LOS COMPONENTES DEL PROCESO EDUCATIVO: DOCENTES, ESTUDIANTES, PLANES Y PROGRAMAS DE ESTUDIO.	COMPONENTE:	299-SERVICIO DE FORMACION PROFESIONAL Y POSGRADO OTORGADO
LÍNEAS DE ACCIÓN:	03-PROMOVER UNA EDUCACIÓN INTEGRAL EN LAS Y LOS ESTUDIANTES DE EDUCACIÓN SUPERIOR PARA LA FORMACIÓN DE PROFESIONISTAS CON RESPONSABILIDAD SOCIAL.	ACTIVIDAD:	172-FORMACIÓN INTEGRAL DEL ESTUDIANTE

UE: 001-UNIVERSIDAD DEL PAPALOAPAN

ESTRUCTURA PROGRAMATICA PRESUPUESTAL

PROGRAMA	SUBPROGRAMA	PROYECTO	OBRA/ACTIVIDAD
139-FORMACIÓN PROFESIONAL Y POSGRADO	01-SERVICIOS DE FORMACIÓN PROFESIONAL Y POSGRADO	000-- -	001-ABSORCION Y FORMACION INTEGRAL DEL ESTUDIANTE EN EL PAPALOAPAN

PRESUPUESTO DE LA ACTIVIDAD

Aprobado	Ampliación	Reducción	Modificado	T1	T2	T3	T4	Acumulado	% de Devengado Acum. Vs. Modificado
33,786,932.45	1,403,749.18	1,414,680.38	33,776,001.25	8,819,046.01	10,372,840.70	10,978,387.93	3,591,150.61	33,761,425.25	10.63

DATOS DEL INDICADOR

Nombre :	PORCENTAJE DE HORAS CLASE IMPARTIDAS
Definición :	MIDE EL PORCENTAJE DE HORAS CLASE IMPARTIDAS, RESPECTO AL PROGRAMADO
Método de Cálculo :	(HORAS CLASE IMPARTIDAS/ HORAS CLASE PROGRAMADAS)*100

Tipo	Dimensión	Frecuencia de Medición	Unidad de Medida	Tipo de Valor	Sentido Esperado
GESTIÓN	EFICACIA	TRIMESTRAL	PORCENTAJE	FLUJO	ASCENDENTE

MEDIOS DE VERIFICACIÓN / FUENTE INFORMACIÓN	SUPUESTO
REPORTE PARCIAL DE HORAS-CLASE VALIDADO POR LA VICERECTORÍA ACADÉMICA	EXISTEN PROGRAMAS INSTITUCIONALES Y DE APOYO QUE BRINDAN CONDICIONES OPTIMAS PARA EL DESARROLLO DE ACTIVIDADES DOCENTES Y DE APOYO A LOS ESTUDIANTES

DATOS DE LA META

Definición de la variable Meta:	1 - NÚMERO DE FORMACIÓN INTEGRAL DEL ESTUDIANTE
Unidad de medida:	3 - PORCENTAJE

LÍNEA BASE DE LA META DEL INDICADOR

AÑO	2016	VALOR	60,500.00

AVANCE TRIMESTRAL

	1er.TRIMESTRE	2o.TRIMESTRE	3er.TRIMESTRE	4o.TRIMESTRE	TOTAL ACUMULADO
PROGRAMADA	19,000.00	19,000.00	3,500.00	19,000.00	60,500.00
ACTUALIZADA	19,000.00	19,000.00	3,500.00	19,000.00	60,500.00
ALCANZADA	17,505.00	19,670.00	3,500.00	19,000.00	59,675.00

PORCENTAJE ALCANZADO EN EL TRIMESTRE: 31.40 %

JEFE ADMINISTRATIVO
L.C.P. RUBEN JIMENEZ CERVANTES
VICE-RECTOR DE ADMINISTRACION

TITULAR DE LA DEPENDENCIA/ENTIDAD
DR. MODESTO SEARA VAZQUEZ
RECTOR

REPORTE DE AVANCE DE GESTION
UR 549 - UNIVERSIDAD DEL PAPALOAPAN
CUARTO TRIMESTRE 2018

ESTRATEGIA:	02-PROMOVER MEJOR CALIDAD EN LOS COMPONENTES DEL PROCESO EDUCATIVO: DOCENTES, ESTUDIANTES, PLANES Y PROGRAMAS DE ESTUDIO.	COMPONENTE:	299-SERVICIO DE FORMACION PROFESIONAL Y POSGRADO OTORGADO
LÍNEAS DE ACCIÓN:	03-PROMOVER UNA EDUCACIÓN INTEGRAL EN LAS Y LOS ESTUDIANTES DE EDUCACIÓN SUPERIOR PARA LA FORMACIÓN DE PROFESIONISTAS CON RESPONSABILIDAD SOCIAL.	ACTIVIDAD:	1332-FORTALECIMIENTO DE LA CALIDAD EDUCATIVA

UE: 001-UNIVERSIDAD DEL PAPALOAPAN

ESTRUCTURA PROGRAMATICA PRESUPUESTAL

PROGRAMA	SUBPROGRAMA	PROYECTO	OBRA/ACTIVIDAD
139-FORMACIÓN PROFESIONAL Y POSGRADO	01-SERVICIOS DE FORMACIÓN PROFESIONAL Y POSGRADO	000-- -	002-PROGRAMA FORTALECIMIENTO DE LA CALIDAD EDUCATIVA (PFCE)

PRESUPUESTO DE LA ACTIVIDAD

Aprobado	Ampliación	Reducción	Modificado	T1	T2	T3	T4	Acumulado	% de Devengado Acum. Vs. Modificado
0.00	1,160,068.10	70,631.95	1,089,436.15	45,018.25	551,609.67	91,432.07	399,517.39	1,087,577.38	36.67

DATOS DEL INDICADOR

Nombre :	PORCENTAJE DE PROYECTOS EDUCATIVOS APOYADOS
Definición :	MIDE EL PORCENTAJE DE PROYECTOS EDUCATIVOS APOYADOS, RESPECTO CON LOS PROGRAMADOS
Método de Cálculo :	(NúMERO DE PROYECTOS EDUCATIVOS APOYADOS / NúMERO DE PROYECTOS EDUCATIVOS PROGRAMADOS) * 100

Tipo	Dimensión	Frecuencia de Medición	Unidad de Medida	Tipo de Valor	Sentido Esperado
GESTIÓN	EFICACIA	TRIMESTRAL	PORCENTAJE	FLUJO	ASCENDENTE

MEDIOS DE VERIFICACIÓN / FUENTE INFORMACIÓN	SUPUESTO
REPORTES TRIMESTRALES ACADÉMICOS FINANCIEROS ENVIADOS A LA SEP	EXISTEN PROGRAMAS INSTITUCIONALES Y DE APOYO QUE BRINDAN CONDICIONES OPTIMAS PARA EL DESARROLLO DE ACTIVIDADES DOCENTES Y DE APOYO A LOS ESTUDIANTES

DATOS DE LA META

Definición de la variable Meta:	1 - NúMERO DE PROYECTOS EDUCATIVOS APOYADOS
Unidad de medida:	3 - PORCENTAJE

LÍNEA BASE DE LA META DEL INDICADOR

AÑO	0	VALOR	7.00

AVANCE TRIMESTRAL

	1er.TRIMESTRE	2o.TRIMESTRE	3er.TRIMESTRE	4o.TRIMESTRE	TOTAL ACUMULADO
PROGRAMADA	0.00	7.00	0.00	0.00	7.00
ACTUALIZADA	0.00	7.00	0.00	0.00	7.00
ALCANZADA	0.00	7.00	0.00	0.00	7.00

PORCENTAJE ALCANZADO EN EL TRIMESTRE: 0.00 %

JEFE ADMINISTRATIVO
L.C.P. RUBEN JIMENEZ CERVANTES
VICE-RECTOR DE ADMINISTRACION

TITULAR DE LA DEPENDENCIA/ENTIDAD
DR. MODESTO SEARA VAZQUEZ
RECTOR

REPORTE DE AVANCE DE GESTION
UR 549 - UNIVERSIDAD DEL PAPALOAPAN
CUARTO TRIMESTRE 2018

ESTRATEGIA:	02-PROMOVER MEJOR CALIDAD EN LOS COMPONENTES DEL PROCESO EDUCATIVO: DOCENTES, ESTUDIANTES, PLANES Y PROGRAMAS DE ESTUDIO.	COMPONENTE:	299-SERVICIO DE FORMACION PROFESIONAL Y POSGRADO OTORGADO
LÍNEAS DE ACCIÓN:	03-PROMOVER UNA EDUCACIÓN INTEGRAL EN LAS Y LOS ESTUDIANTES DE EDUCACIÓN SUPERIOR PARA LA FORMACIÓN DE PROFESIONISTAS CON RESPONSABILIDAD SOCIAL.	ACTIVIDAD:	172-FORMACIÓN INTEGRAL DEL ESTUDIANTE

UE: 001-UNIVERSIDAD DEL PAPALOAPAN

ESTRUCTURA PROGRAMATICA PRESUPUESTAL

PROGRAMA	SUBPROGRAMA	PROYECTO	OBRA/ACTIVIDAD
139-FORMACIÓN PROFESIONAL Y POSGRADO	01-SERVICIOS DE FORMACIÓN PROFESIONAL Y POSGRADO	000-- -	003-PROGRAMA DE APOYO AL DESARROLLO DE LA EDUCACION SUPERIOR (PADES)

PRESUPUESTO DE LA ACTIVIDAD

Aprobado	Ampliación	Reducción	Modificado	T1	T2	T3	T4	Acumulado	% de Devengado Acum. Vs. Modificado
0.00	63,455.59	55.59	63,400.00	0.00	0.00	0.00	63,400.00	63,400.00	100.00

DATOS DEL INDICADOR

Nombre :	PORCENTAJE DE JORNADAS ACADÉMICAS REALIZADAS
Definición :	MIDE EL PORCENTAJE DE JORNADAS ACADÉMICAS REALIZADAS, RESPECTO AL PROGRAMADO
Método de Cálculo :	(NúMERO DE JORNADAS ACADÉMICAS REALIZADAS/NÚMERO DE JORNADAS ACADÉMICAS PROGRAMADAS)*100

Tipo	Dimensión	Frecuencia de Medición	Unidad de Medida	Tipo de Valor	Sentido Esperado
GESTIÓN	EFICACIA	TRIMESTRAL	PORCENTAJE	FLUJO	ASCENDENTE

MEDIOS DE VERIFICACIÓN / FUENTE INFORMACIÓN	SUPUESTO
REPORTE PARCIAL DE HORAS-CLASE VALIDADO POR LA VICERECTORÍA ACADÉMICA	EXISTEN PROGRAMAS INSTITUCIONALES Y DE APOYO QUE BRINDAN CONDICIONES OPTIMAS PARA EL DESARROLLO DE ACTIVIDADES DOCENTES Y DE APOYO A LOS ESTUDIANTES

DATOS DE LA META

Definición de la variable Meta:	1 - NÚMERO DE JORNADAS ACADÉMICAS REALIZADAS
Unidad de medida:	3 - PORCENTAJE

LÍNEA BASE DE LA META DEL INDICADOR

AÑO	0	VALOR	1.00

AVANCE TRIMESTRAL

	1er.TRIMESTRE	2o.TRIMESTRE	3er.TRIMESTRE	4o.TRIMESTRE	TOTAL ACUMULADO
PROGRAMADA	0.00	1.00	0.00	0.00	1.00
ACTUALIZADA	0.00	1.00	0.00	1.00	2.00
ALCANZADA	0.00	0.00	0.00	1.00	1.00

PORCENTAJE ALCANZADO EN EL TRIMESTRE: 50.00 %

JEFE ADMINISTRATIVO
L.C.P. RUBEN JIMENEZ CERVANTES
VICE-RECTOR DE ADMINISTRACION

TITULAR DE LA DEPENDENCIA/ENTIDAD
DR. MODESTO SEARA VAZQUEZ
RECTOR

REPORTE DE AVANCE DE GESTION
UR 549 - UNIVERSIDAD DEL PAPALOAPAN
CUARTO TRIMESTRE 2018

ESTRATEGIA:	02-PROMOVER MEJOR CALIDAD EN LOS COMPONENTES DEL PROCESO EDUCATIVO: DOCENTES, ESTUDIANTES, PLANES Y PROGRAMAS DE ESTUDIO.	COMPONENTE:	577-FORMACION Y ACTUALIZACION DEL PERSONAL DE EDUCACION SUPERIOR
LÍNEAS DE ACCIÓN:	01-IMPULSAR EN LAS IES LA FORMACIÓN Y ACTUALIZACIÓN PERMANENTE DEL PERSONAL DOCENTE CON PROGRAMAS CENTRADOS EN EL PROCESO DE ENSEÑANZA-APRENDIZAJE.	ACTIVIDAD:	197-REALIZAR CAPACITACIÓN

UE: 001-UNIVERSIDAD DEL PAPALOAPAN

ESTRUCTURA PROGRAMATICA PRESUPUESTAL			
PROGRAMA	SUBPROGRAMA	PROYECTO	OBRA/ACTIVIDAD
139-FORMACIÓN PROFESIONAL Y POSGRADO	04-FORMACIÓN Y ACTUALIZACIÓN DEL PERSONAL DE EDUCACIÓN SUPERIOR	001-FORTALECIMIENTO DE LA ENSEÑANZA A TRAVÉS DE LAS TECNOLOGÍAS DE LA INFORMACIÓN Y COMUNICACIÓN	001-FORTALECIMIENTO DE LA ENSEÑANZA A TRAVÉS DE LAS TECNOLOGÍAS DE LA INFORMACIÓN Y COMUNICACIÓN

PRESUPUESTO DE LA ACTIVIDAD

Aprobado	Ampliación	Reducción	Modificado	T1	T2	T3	T4	Acumulado	% de Devengado Acum. Vs. Modificado
0.00	25,043,621.00	0.00	25,043,621.00	0.00	0.00	0.00	25,043,621.00	25,043,621.00	100.00

DATOS DEL INDICADOR

Nombre :	PORCENTAJE DE CAPACITACIONES REALIZADAS
Definición :	MIDE EL PORCENTAJE DE CAPACITACIONES REALIZADAS, RESPECTO AL PROGRAMADO
Método de Cálculo :	(CAPACITACIONES REALIZADAS/CAPACITACIONES PROGRAMADAS)*100

Tipo	Dimensión	Frecuencia de Medición	Unidad de Medida	Tipo de Valor	Sentido Esperado
GESTIÓN	EFICACIA	TRIMESTRAL	PORCENTAJE	FLUJO	ASCENDENTE

MEDIOS DE VERIFICACIÓN / FUENTE INFORMACIÓN	SUPUESTO

DATOS DE LA META

Definición de la variable Meta:	1 - NÚMERO DE CAPACITACIONES REALIZADAS
Unidad de medida:	3 - PORCENTAJE

LÍNEA BASE DE LA META DEL INDICADOR

AÑO	2018	VALOR	1.00

AVANCE TRIMESTRAL

	1er.TRIMESTRE	2o.TRIMESTRE	3er.TRIMESTRE	4o.TRIMESTRE	TOTAL ACUMULADO
PROGRAMADA	0.00	0.00	0.00	1.00	1.00
ACTUALIZADA	0.00	0.00	0.00	1.00	1.00
ALCANZADA	0.00	0.00	0.00	1.00	1.00

PORCENTAJE ALCANZADO EN EL TRIMESTRE: 100.00 %

JEFE ADMINISTRATIVO
L.C.P. RUBEN JIMENEZ CERVANTES
VICE-RECTOR DE ADMINISTRACION

TITULAR DE LA DEPENDENCIA/ENTIDAD
DR. MODESTO SEARA VAZQUEZ
RECTOR

REPORTE DE AVANCE DE GESTION
UR 549 - UNIVERSIDAD DEL PAPALOAPAN
CUARTO TRIMESTRE 2018

Oaxaca JUNTOS CONSTRUIMOS EL CAMBIO | Gobierno del Estado

ALINEACIÓN PED:

EJE:	01-OAXACA INCLUYENTE CON EL DESARROLLO SOCIAL
TEMA:	09-CULTURA Y ARTE
OBJETIVO:	02-PROMOVER, FOMENTAR Y DIFUNDIR LA RIQUEZA Y PLURALIDAD DE LAS TRADICIONES Y EXPRESIONES ARTÍSTICAS Y CULTURALES DEL PUEBLO OAXAQUEÑO COMO ELEMENTO FUNDAMENTAL DE SU DESARROLLO SOCIAL Y HUMANO.
ESTRATEGIA:	01-REVALORAR Y FOMENTAR LAS DIVERSAS EXPRESIONES Y PRÁCTICAS CULTURALES IDENTITARIAS DE LAS REGIONES GEOGRÁFICAS DE LA ENTIDAD, PARA LA PRESERVACIÓN DE SUS COSTUMBRES Y TRADICIONES A TRAVÉS DE LA PROMOCIÓN Y DIFUSIÓN DE LAS MISMAS.
LÍNEAS DE ACCIÓN:	01-FORTALECER LOS PROCESOS COMUNITARIOS DE GENERACIÓN CULTURAL MEDIANTE EL FINANCIAMIENTO DE PROYECTOS COLECTIVOS, PARA FOMENTAR LA CAPACIDAD AUTOGESTIVA Y AUTOSUSTENTABLE DE LAS COMUNIDADES, DE LAS Y LOS CREADORES POPULARES E INDÍGENAS Y DE LOS GRUPOS VULNERABLES, MUJERES Y JÓVENES.

MATRÍZ DE INDICADORES PARA RESULTADOS:

FIN:	PROMOVER, FOMENTAR Y DIFUNDIR LA RIQUEZA Y PLURALIDAD DE LAS TRADICIONES Y EXPRESIONES ARTÍSTICAS Y CULTURALES DEL PUEBLO OAXAQUEÑO COMO ELEMENTO FUNDAMENTAL DE SU DESARROLLO SOCIAL Y HUMANO.
PROPÓSITO:	PROMOCIÓN, FOMENTO Y DIFUSIÓN DE LAS DIVERSIDADES CULTURALES Y BIOCULTURALES
COMPONENTE:	312-ACCIONES DE PROMOCION Y DIFUSION DE LA DIVERSIDAD CULTURAL REALIZADAS
ACTIVIDAD:	541-REALIZACIÓN DE EVENTO CULTURAL Y ARTÍSTICO EN PAPALOAPAN

OBJETIVO INSTITUCIONAL: IMPARTIR EDUCACION SUPERIOR DE CALIDAD A NIVEL LICENCIATURA A TRAVES DE SUS CAMPUS DE LOMA BONITA Y TUXTEPEC, PARA FORMAR PROFESIONALES, INVESTIGADORES Y PROFESORES ALTAMENTE CAPACITADOS QUE SIRVAN A LA SOCIEDAD COMO MOTORES PARA EL DESARROLLO ECONOMICO DE LA REGION DEL PAPALOAPAN, EL ESTADO Y EL PAIS EN GENERAL; ASI COMO LA REALIZACION DE DIVERSAS INVESTIGACIONES CIENTIFICAS, HUMANISTICAS Y TECNOLÓGICAS ACORDE A LAS NECESIDADES Y PROBLEMAS DE LA REGION, DEL ESTADO Y DEL PAIS, ADEMAS DE PROGRAMAR Y PROMOVER ACTIVIDADES CULTURALES, RECREATIVAS Y DEPORTIVAS QUE COADYUVEN AL DESARROLLO DE LA PERSONA.

UE: 001-UNIVERSIDAD DEL PAPALOAPAN

ESTRUCTURA PROGRAMATICA PRESUPUESTAL

PROGRAMA	SUBPROGRAMA	PROYECTO	OBRA/ACTIVIDAD
147-PROMOCIÓN, FOMENTO Y DIFUSIÓN DE LAS DIVERSIDADES CULTURALES Y BIOCULTURALES	10-PROMOCIÓN Y DIFUSIÓN DE LA DIVERSIDAD CULTURAL	000-- -	001-REALIZACION DE EVENTOS CULTURALES EN EL PAPALOAPAN

PRESUPUESTO DE LA ACTIVIDAD

Aprobado	Ampliación	Reducción	Modificado	T1	T2	T3	T4	Acumulado	% de Devengado Acum. Vs. Modificado
5,079,061.86	218,483.57	129,368.57	5,168,176.86	1,175,940.39	1,616,148.62	1,552,655.78	822,596.40	5,167,341.19	15.92

DATOS DEL INDICADOR

Nombre :	PORCENTAJE DE EVENTOS CULTURALES Y ARTÍSTICOS
Definición :	MIDE EL PORCENTAJE DE EVENTOS CULTURALES Y ARTÍSTICOS, RESPECTO AL PROGRAMADO
Método de Cálculo :	´=(NÚMEROS DE EVENTOS CULTURALES REALIZADOS/ TOTAL DE EVENTOS CULTURALES PROGRAMADOS)* 100

Tipo	Dimensión	Frecuencia de Medición	Unidad de Medida	Tipo de Valor	Sentido Esperado
GESTIÓN	EFICACIA	TRIMESTRAL	PORCENTAJE	FLUJO	ASCENDENTE

MEDIOS DE VERIFICACIÓN / FUENTE INFORMACIÓN	SUPUESTO
INFORMES DE ACTIVIDADES VALIDADO POR VICERECTORÍA ACADÉMICA	SE CUMPLE CON LA DIFUSIÓN EN TIEMPO Y FORMA Y CON LOS MEDIOS PARA REALIZAR LOS EVENTOS

DATOS DE LA META

Definición de la variable Meta:	1 - NÚMERO DE REALIZACIÓN DE EVENTOS CULTURALES Y ARTÍSTICOS EN PAPALOAPAN
Unidad de medida:	3 - PORCENTAJE

LÍNEA BASE DE LA META DEL INDICADOR

AÑO	0	VALOR	36.00

AVANCE TRIMESTRAL

	1er.TRIMESTRE	2o.TRIMESTRE	3er.TRIMESTRE	4o.TRIMESTRE	TOTAL ACUMULADO
PROGRAMADA	2.00	30.00	2.00	2.00	36.00
ACTUALIZADA	2.00	30.00	2.00	3.00	37.00
ALCANZADA	2.00	28.00	2.00	3.00	35.00

PORCENTAJE ALCANZADO EN EL TRIMESTRE: 8.11 %

JEFE ADMINISTRATIVO
L.C.P. RUBEN JIMENEZ CERVANTES
VICE-RECTOR DE ADMINISTRACION

TITULAR DE LA DEPENDENCIA/ENTIDAD
DR. MODESTO SEARA VAZQUEZ
RECTOR

REPORTE DE AVANCE DE GESTION
UR 549 - UNIVERSIDAD DEL PAPALOAPAN
CUARTO TRIMESTRE 2018

Oaxaca JUNTOS CONSTRUIMOS EL CAMBIO | Gobierno del Estado

ALINEACIÓN PED:		MATRÍZ DE INDICADORES PARA RESULTADOS:	
EJE:	01-OAXACA INCLUYENTE CON EL DESARROLLO SOCIAL	FIN:	PROMOVER LA VINCULACIÓN DEL SECTOR EDUCATIVO DE TIPO SUPERIOR CON EL SECTOR PRODUCTIVO Y SOCIAL, A FIN DE PRESTAR SERVICIOS DE INVESTIGACIÓN, TRANSFERENCIA DE CONOCIMIENTOS, PROMOCIÓN DEL DESARROLLO Y EDUCACIÓN CONTINUA.
TEMA:	01-EDUCACIÓN		
OBJETIVO:	11-PROMOVER LA VINCULACIÓN DEL SECTOR EDUCATIVO DE TIPO SUPERIOR CON EL SECTOR PRODUCTIVO Y SOCIAL, A FIN DE PRESTAR SERVICIOS DE INVESTIGACIÓN, TRANSFERENCIA DE CONOCIMIENTOS, PROMOCIÓN DEL DESARROLLO Y EDUCACIÓN CONTINUA.	PROPÓSITO:	INSTITUCIONES DE EDUCACIÓN SUPERIOR VINCULADAS CON LOS SECTORES PÚBLICO, PRIVADO Y SOCIAL PARA LA PROMOCIÓN DEL DESARROLLO, LA CIENCIA Y LA CULTURA EN BENEFICIO DE LA SOCIEDAD OAXAQUEÑA.
ESTRATEGIA:	01-PROMOVER LOS MECANISMOS PARA INCENTIVAR LA VINCULACIÓN ENTRE LAS IES Y LOS SECTORES PRODUCTIVO Y SOCIAL EN EL ESTADO DE OAXACA.	COMPONENTE:	334-SERVICIO SOCIAL Y/O CONSULTORIA OTORGADA AL SECTOR PRODUCTIVO, SOCIAL Y GUBERNAMENTAL
LÍNEAS DE ACCIÓN:	02-INCENTIVAR QUE LAS IES ENVÍEN BRIGADAS DE SERVICIO SOCIAL COMUNITARIO A LOCALIDADES CON MAYOR REZAGO SOCIAL.	ACTIVIDAD:	223-PRESTACIÓN DE SERVICIO

OBJETIVO INSTITUCIONAL: IMPARTIR EDUCACION SUPERIOR DE CALIDAD A NIVEL LICENCIATURA A TRAVES DE SUS CAMPUS DE LOMA BONITA Y TUXTEPEC, PARA FORMAR PROFESIONALES, INVESTIGADORES Y PROFESORES ALTAMENTE CAPACITADOS QUE SIRVAN A LA SOCIEDAD COMO MOTORES PARA EL DESARROLLO ECONOMICO DE LA REGION DEL PAPALOAPAN, EL ESTADO Y EL PAIS EN GENERAL; ASI COMO LA REALIZACION DE DIVERSAS INVESTIGACIONES CIENTIFICAS, HUMANISTICAS Y TECNOLÓGICAS ACORDE A LAS NECESIDADES Y PROBLEMAS DE LA REGION, DEL ESTADO Y DEL PAIS, ADEMAS DE PROGRAMAR Y PROMOVER ACTIVIDADES CULTURALES, RECREATIVAS Y DEPORTIVAS QUE COADYUVEN AL DESARROLLO DE LA PERSONA.

UE: 001-UNIVERSIDAD DEL PAPALOAPAN

ESTRUCTURA PROGRAMATICA PRESUPUESTAL

PROGRAMA	SUBPROGRAMA	PROYECTO	OBRA/ACTIVIDAD
156-VINCULACIÓN DE LAS INSTITUCIONES DE EDUCACIÓN SUPERIOR CON EL SECTOR PRODUCTIVO Y SOCIAL	01-OTORGAMIENTO DE SERVICIO SOCIAL Y/O CONSULTORÍA AL SECTOR PRODUCTIVO, SOCIAL Y GUBERNAMENTAL	000-- -	001-VINCULACION CON LOS SECTORES EN EL PAPALOAPAN

PRESUPUESTO DE LA ACTIVIDAD

Aprobado	Ampliación	Reducción	Modificado	T1	T2	T3	T4	Acumulado	% de Devengado Acum. Vs. Modificado
7,623,572.41	217,978.01	220,678.01	7,620,872.41	1,959,900.63	2,369,852.87	2,447,161.78	843,957.13	7,620,872.41	11.07

DATOS DEL INDICADOR

Nombre :	PORCENTAJE DE ASESORÍAS REALIZADAS
Definición :	MIDE EL PORCENTAJE DE ASESORÍAS REALIZADA, RESPECTO A LO PROGRAMADO
Método de Cálculo :	(ASESORÍAS REALIZADAS/ASESORÍAS PROGRAMADAS)*100

Tipo	Dimensión	Frecuencia de Medición	Unidad de Medida	Tipo de Valor	Sentido Esperado
GESTIÓN	EFICACIA	TRIMESTRAL	PORCENTAJE	FLUJO	ASCENDENTE

MEDIOS DE VERIFICACIÓN / FUENTE INFORMACIÓN	SUPUESTO
INFORME DE PROMOCIÓN DEL DESARROLLO EMITIDO POR VICERECTORÍA ACADÉMICA Y/O JEFATURAS DE CARRERA	EXISTEN LAS FACILIDADES SOCIOECONÓMICAS QUE PERMITEN EL VÍNCULO ENTRE LA INSTITUCIÓN Y LOS BENEFICIARIOS

DATOS DE LA META

Definición de la variable Meta:	1 - NÚMERO DE PRESTACIÓN DE SERVICIOS
Unidad de medida:	3 - PORCENTAJE

LÍNEA BASE DE LA META DEL INDICADOR

AÑO	2016	VALOR	9,150.00

AVANCE TRIMESTRAL

	1er.TRIMESTRE	2o.TRIMESTRE	3er.TRIMESTRE	4o.TRIMESTRE	TOTAL ACUMULADO
PROGRAMADA	2,400.00	2,100.00	2,550.00	2,100.00	9,150.00
ACTUALIZADA	2,400.00	2,100.00	2,550.00	2,100.00	9,150.00
ALCANZADA	112.00	2,796.00	2,550.00	2,100.00	7,558.00

PORCENTAJE ALCANZADO EN EL TRIMESTRE: 22.95 %

JEFE ADMINISTRATIVO
L.C.P. RUBEN JIMENEZ CERVANTES
VICE-RECTOR DE ADMINISTRACION

TITULAR DE LA DEPENDENCIA/ENTIDAD
DR. MODESTO SEARA VAZQUEZ
RECTOR

GOBIERNO DEL ESTADO
DE OAXACA

PROGRAMAS Y PROYECTOS DE INVERSION

EJECUTORA	UNIVERSIDAD DEL PAPALOAPAN
CLAVE UE	001
CLAVE DEL PROYECTO	5490011270200100 1
NOMBRE DEL PROYECTO	TERMINACION DE OBRA: "LABORATORIO DE ENSAYOS Y PRUEBAS FISICAS" DE LA DES DE INGENIERIA Y TECNOLOGIA EN EL CAMPUS LOMA BONITA
NUMERO DE PROYECTO	FAM-IES/1679/2018
OFICIO AUT.	SF/SPIP/DPIP/FAM-IES/1679/2018
OR_FECHA OFICIO AUT.	13/08/2018
ENTIDAD	OAXACA
MUNICIPIO	SAN JUAN BAUTISTA TUXTEPEC
LOCALIDAD	SAN JUAN BAUTISTA TUXTEPEC
TIPO DE RECURSO	FEDERAL
PROGRAMA FONDO CONVENIO	FAM IES CAPITAL
PROGRAMA FONDO CONVENIO-ESPECIFICO	FAM IES CAPITAL
RAMO	FAM EDUCATIVA SUPERIOR CAPITAL
INSTITUCION EJECUTORA	UNIVERSIDAD DEL PAPALOAPAN
TIPO DE PROYECTO	TERMINACION DE OBRA
CICLO RECURSO	2018
PRESUPUESTO AUTORIZADO	$0.00
MODIFICADO	$550,000.85
RECAUDADO (MINISTRADO)	$550,000.85
COMPROMETIDO	$550,000.85
DEVENGADO	$550,000.85
EJERCIDO	$550,000.85
PAGADO	$550,000.85
% DE AVANCE FINANCIERO	100
REMBOLSO DE ANTICIPOS DE OBRA	$0.00
UNIDAD DE MEDIDA	METROS CUADRADO
POBLACION	40,000
AVANCE FISICO ANUAL	0%

EJECUTORA	UNIVERSIDAD DEL PAPALOAPAN
CLAVE UE	001
CLAVE DEL PROYECTO	54900112703001001
NOMBRE DEL PROYECTO	MANTENIMIENTO GENERAL EN LOS EDIFICIOS DE LA UNIVERSIDAD DEL PAPALOAPAN (CAMPUS LOMA BONITA Y CAMPUS TUXTEPEC)
NUMERO DE PROYECTO	FAM-IES/1711/2018
OFICIO AUT.	SF/SPIP/DPIP/FAM-IES/1711/2018
OR_FECHA OFICIO AUT.	16/08/2018
ENTIDAD	OAXACA
MUNICIPIO	SAN JUAN BAUTISTA TUXTEPEC
LOCALIDAD	SAN JUAN BAUTISTA TUXTEPEC
TIPO DE RECURSO	FEDERAL
PROGRAMA FONDO CONVENIO	FAM IES CAPITAL
PROGRAMA FONDO CONVENIO-ESPECIFICO	FAM IES CAPITAL
RAMO	FAM EDUCATIVA SUPERIOR CAPITAL
INSTITUCION EJECUTORA	UNIVERSIDAD DEL PAPALOAPAN
TIPO DE PROYECTO	REPARACION DE ESPACIOS EDUCATIVOS DE NIVEL SUPERIOR
CICLO RECURSO	2018
PRESUPUESTO AUTORIZADO	$0.00
MODIFICADO	$3,698,820.26
RECAUDADO (MINISTRADO)	$3,698,820.26
COMPROMETIDO	$3,698,820.26
DEVENGADO	$3,698,820.26
EJERCIDO	$3,698,820.26
PAGADO	$3,698,820.26
% DE AVANCE FINANCIERO	100
REMBOLSO DE ANTICIPOS DE OBRA	$0.00
UNIDAD DE MEDIDA	METROS CUADRADO
POBLACION	1,297
AVANCE FISICO ANUAL	0%

GOBIERNO DEL ESTADO
DE OAXACA

RELACION DE BIENES INMUEBLES QUE COMPONEN EL PATRIMONIO

DEL 01 DE ENERO AL 31 DE DICIEMBRE DE 2018
(Pesos)

CUENTA	DESCRIPCIÓN DEL BIEN	Saldo Final
12310	TERRENOS	34,362,054
12330	EDIFICIOS NO RESIDENCIALES	60,120,041
12351	EDIFICACIÓN HABITACIONAL EN PROCESO	0
12352	EDIFICACIÓN NO HABITACIONAL EN PROCESO	0
12353	CONSTRUCCIÓN DE OBRAS PARA EL ABASTECIMIENTO DE AGUA, PETRÓLEO, GAS, ELECTRICIDAD Y TELECOMUNICACION	0
12354	DIVISIÓN DE TERRENOS Y CONSTRUCCIÓN DE OBRAS DE URBANIZACIÓN EN PROCESO	0
12355	CONSTRUCCIÓN DE VÍAS DE COMUNICACIÓN EN PROCESO	0
12356	OTRAS CONSTRUCCIONES DE INGENIERÍA CIVIL U OBRA PESADA EN PROCESO	0
12357	INSTALACIONES Y EQUIPAMIENTO EN CONSTRUCCIONES EN PROCESO	0
12359	TRABAJOS DE ACABADOS EN EDIFICACIONES Y OTROS TRABAJOS ESPECIALIZADOS EN PROCESO	0
12361	EDIFICACIÓN HABITACIONAL EN PROCESO	0
12362	EDIFICACIÓN NO HABITACIONAL EN PROCESO	0
12363	CONSTRUCCIÓN DE OBRAS PARA EL ABASTECIMIENTO DE AGUA, PETRÓLEO, GAS, ELECTRICIDAD Y TELECOMUNICACION	0
12364	DIVISIÓN DE TERRENOS Y CONSTRUCCIÓN DE OBRAS DE URBANIZACIÓN	0
12365	CONSTRUCCIÓN DE VÍAS DE COMUNICACIÓN EN PROCESO	0
12366	OTRAS CONSTRUCCIONES DE INGENIERÍA CIVIL U OBRA PESADA EN PROCESO	0
12367	INSTALACIONES Y EQUIPAMIENTO EN CONSTRUCCIONES EN PROCESO	0
12369	TRABAJOS DE ACABADOS EN EDIFICACIONES Y OTROS TRABAJOS ESPECIALIZADOS EN PROCESO	0
12390	OTROS BIENES INMUEBLES	0
	SUMA TOTAL:	94,482,095

GOBIERNO DEL ESTADO
DE OAXACA

RELACION DE BIENES MUEBLES QUE COMPONEN EL PATRIMONIO
DEL 01 DE ENERO AL 31 DE DICIEMBRE DE 2018
(Pesos)

CUENTA	DESCRIPCIÓN DEL BIEN	SALDO FINAL
12411	MUEBLES DE OFICINA Y ESTANTERÍA	2,701,921
12412	MUEBLES, EXCEPTO DE OFICINA Y ESTANTERÍA	0
12413	EQUIPO DE CÓMPUTO Y DE TECNOLOGÍAS DE LA INFORMACIÓN	11,342,809
12419	OTROS MOBILIARIOS Y EQUIPOS DE ADMINISTRACIÓN	13,679
12421	EQUIPOS Y APARATOS AUDIOVISUALES	2,306,560
12422	APARATOS DEPORTIVOS	9,106
12423	CÁMARAS FOTOGRÁFICAS Y DE VIDEO	241,280
12429	OTRO MOBILIARIO Y EQUIPO EDUCACIONAL Y RECREATIVO	7,783,690
12431	EQUIPO MÉDICO Y DE LABORATORIO	16,678,397
12432	INSTRUMENTAL MÉDICO Y DE LABORATORIO	47,639,484
12441	AUTOMÓVILES Y CAMIONES	2,164,300
12443	EQUIPO AEROESPACIAL	0
12445	EMBARCACIONES	0
12449	OTROS EQUIPOS DE TRANSPORTE	0
12450	EQUIPO DE DEFENSA Y SEGURIDAD	0
12461	MAQUINARIA Y EQUIPO AGROPECUARIO	46,471
12462	MAQUINARIA Y EQUIPO INDUSTRIAL	0
12463	MAQUINARIA Y EQUIPO DE CONSTRUCCIÓN	0
12464	SISTEMAS DE AIRE ACONDICIONADO, CALEFACCIÓN Y DE REFRIGERACIÓN INDUSTRIAL Y COMERCIAL	1,805,432
12465	EQUIPO DE COMUNICACIÓN Y TELECOMUNICACIÓN	197,990
12466	EQUIPOS DE GENERACIÓN ELÉCTRICA, APARATOS Y ACCESORIOS ELÉCTRICOS	560,083
12467	HERRAMIENTAS Y MÁQUINAS-HERRAMIENTA	721,312
12469	OTROS EQUIPOS	1,963,000
12471	BIENES ARTISTICOS, CULTURALES Y CIENTIFICOS	0
12483	AVES	0
12484	OVINOS Y CAPRINOS	0
12486	EQUINOS	0
12487	ESPECIES MENORES Y DE ZOOLÓGICO	0
12488	ÁRBOLES Y PLANTAS	0
12489	OTROS ACTIVOS BIOLÓGICOS	0
	SUMA TOTAL:	96,175,515

GOBIERNO DEL ESTADO
DE OAXACA

RELACION DE CUENTAS BANCARIAS PRODUCTIVAS ESPECIFICAS
DEL 01 DE ENERO AL 31 DE DICIEMBRE DE 2018

FONDO, PROGRAMA O CONVENIO	DATOS DE LA CUENTA BANCARIA		
	INSTITUCION BANCARIA	NUMERO DE CUENTA	FECHA DE APERTURA
SUBSIDIO FEDERAL ORDINARIO	BANAMEX, S.A.	7011-4003733	09/ENERO/ 2018
PFCE 2018	BANORTE,S.A.	1001497680	03/ABRIL/ 2018
CONACYT RAMO 38	BANORTE,S.A.	1001497671	03/ABRIL/ 2018
CONACYT RAMO 38	BANORTE, S.A.	1010948755	15/MAYO/ 2018
CONACYT RAMO 38	BANORTE, S.A.	1015419568	29/JUNIO/ 2018
PIEE 2018	BANORTE,S.A.	1018338147	02/AGOSTO/2018
PADES 2018	BANORTE,S.A.	1018338138	08/AGOSTO/2018
CONACYT RAMO 38	BANORTE,S.A.	1018338156	02/AGOSTO/2018
FAM IES 2018	BANORTE, S.A.	1023298254	21/AGOSTO/2018
CONACYT RAMO 38	BANORTE, S.A.	1023298281	23/AGOSTO/2018
CONACYT RAMO 38	BANORTE, S.A.	1029124533	19/OCTUBRE/2018
CONACYT RAMO 38	BANORTE, S.A.	1029124551	12/NOVIEMBRE/2018

GOBIERNO DEL ESTADO
DE OAXACA

Oaxaca
JUNTOS CONSTRUIMOS EL CAMBIO

Gobierno del Estado

UNPA
Universidad del Papaloapan

RELACION DE ESQUEMAS BURSATILES Y COBERTURAS FINANCIERAS

NO APLICA

GOBIERNO DEL ESTADO
DE OAXACA

Oaxaca JUNTOS CONSTRUIMOS EL CAMBIO | Gobierno del Estado | UNPA Universidad del Papaloapan

MONTOS PAGADOS POR AYUDAS Y SUBSIDIOS

PERIODO: DEL 01 DE ENERO AL 31 DE DICIEMBRE DE 2018.

CONCEPTO	AYUDA A	SUBSIDIO	SECTOR (ECONOMICO O SOCIAL)	BENEFICIARIO	CURP	RFC	MONTO PAGADO
BECA PARA ESTUDIANTES	X	-	SOCIAL	AARON JIMENEZ APARICIO	JIAA960403HOCMPR06	-	2,029.00
BECA PARA ESTUDIANTES	X	-	SOCIAL	ABIGAIL TORRES CORONA	TOCA960723MOCRRB07	-	491.00
BECA PARA ESTUDIANTES	X	-	SOCIAL	ABIMELEK CORTES PACHECO	COPA940113HOCRCB03	-	6,671.00
BECA PARA ESTUDIANTES	X	-	SOCIAL	ACELA CRISPINA RUIZ PEREZ	RUPA930602MOCZRC03	-	3,850.00
BECA PARA ESTUDIANTES	X	-	SOCIAL	ALAIN CRUZ NOLASCO	CUNA860713HOCRLL05	-	115,722.89
BECA PARA ESTUDIANTES	X	-	SOCIAL	ALEYDA JAZMIN SANTOS JUAREZ	SAJA981124MOCNRL02	-	2,995.00
BECA PARA ESTUDIANTES	X	-	SOCIAL	AMADEO SANTOS CHAVEZ	SACA950123HOCNHM05	-	1,539.19
BECA PARA ESTUDIANTES	X	-	SOCIAL	ANDREA PAOLA ARAU SILVA	AASA990722MQRRLN02	-	521.00
BECA PARA ESTUDIANTES	X	-	SOCIAL	ANGEL RAFAEL MURILLO HERNANDEZ	MUHA960129HVZRRN02	-	500.00
BECA PARA ESTUDIANTES	X	-	SOCIAL	ANGELA ANTONIO PEREZ	AOPA950821MOCNRN02		2,365.00
BECA PARA ESTUDIANTES	X	-	SOCIAL	ANGELICA GONZALEZ PACHECO	GOPA920429MOCNCN09		1,699.50
BECA PARA ESTUDIANTES	X	-	SOCIAL	ARATH CAMPOS ANAYA	CAAA000611HOCMNRA0		3,025.00
BECA PARA ESTUDIANTES	X	-	SOCIAL	ARTURO SANTOS CHAVEZ	SACA951215HOCNHR06	-	4,296.00
BECA PARA ESTUDIANTES	X	-	SOCIAL	BERENICE CHAREO BENITEZ	CABB990802MOCHNR00	-	2,400.00
BECA PARA ESTUDIANTES	X	-	SOCIAL	BETSAIDA FABIAN SANCHEZ	FASB990514MOCBNT07	-	521.00
BECA PARA ESTUDIANTES	X	-	SOCIAL	BRENDA SOLEDAD CLARA CARRERA	CACB950213MVZLRR0	-	27,539.00
BECA PARA ESTUDIANTES	X	-	SOCIAL	BYRON IVAN GARCIA GOMEZ	GAGB940122HOCRMY08	-	490.00
BECA PARA ESTUDIANTES	X	-	SOCIAL	CARLOS ALEJO ORTEGA	AEOC940823HOCLRR05		315.00
BECA PARA ESTUDIANTES	X	-	SOCIAL	CATALINA DOMINGUEZ CRISANTO	DOCC910101MVZMRT02	-	1,902.00
BECA PARA ESTUDIANTES	X	-	SOCIAL	CATALINA MORELOS RAMOS	MORC961007MOCRMT01	-	3,885.00
BECA PARA ESTUDIANTES	X	-	SOCIAL	CECILIA ISABEL MAYO MONTOR	MAMC941118MVZYNC00		23,100.00
BECA PARA ESTUDIANTES	X	-	SOCIAL	CENYSSE GIAMYLETT ORTIZ SANTOS	OISC950301MOCRNN03	-	490.00
BECA PARA ESTUDIANTES	X	-	SOCIAL	COSME LOPEZ JUAREZ	LOJC980412HOCPRS09	-	3,974.52
BECA PARA ESTUDIANTES	X	-	SOCIAL	CRISTINA JACQUELINE TREJO MORENO	TEMC980408MOCRRR05	-	315.00
BECA PARA ESTUDIANTES	X	-	SOCIAL	CRISTINA LIZBETH DIMAS GIL	DIGC960724MOCMLR06	-	1,492.17
BECA PARA ESTUDIANTES	X	-	SOCIAL	DANIELA MEDINA JUAREZ	MEJD990507MDFDRN03	-	521.00
BECA PARA ESTUDIANTES	X	-	SOCIAL	DAVID HERNANDEZ GARCIA	HEGD950115HOCRRV07	-	491.00
BECA PARA ESTUDIANTES	X	-	SOCIAL	DIANA JAZMIN CHAVEZ LOPEZ	CALD920708MOCHPN01	-	491.00
BECA PARA ESTUDIANTES	X	-	SOCIAL	DIANA LAURA SANCHEZ IBAÑEZ	SAID960820MOCNBN02		1,343.00
BECA PARA ESTUDIANTES	X	-	SOCIAL	DIANA RIVERA SANCHEZ	RISD950502MOCVNN03	-	3,191.70
BECA PARA ESTUDIANTES	X	-	SOCIAL	EDITH MONTAÑO CARLOS	MOCE990201MDFNRD00	-	521.00
BECA PARA ESTUDIANTES	X	-	SOCIAL	EFREN ENRIQUE ARVEA MARTINEZ	AEME911218HOCRRF05	-	1,524.52
BECA PARA ESTUDIANTES	X	-	SOCIAL	ELSY YANIRA ANTONIO MONTAÑO	AOME941112MOCNNL01	-	710.00
BECA PARA ESTUDIANTES	X	-	SOCIAL	EMMA BEATRIZ HERNANDEZ BAUTISTA	HEBE950418MOCRTM04	-	2,867.17
BECA PARA ESTUDIANTES	X	-	SOCIAL	ERICK DE JESUS MANZANO REYES	MARE921119HVZNYR05		11,000.00
BECA PARA ESTUDIANTES	X	-	SOCIAL	ERWIN DE JESUS BARBOSA MONGIOTTI	BAME941008HQRRNR09		1,699.50
BECA PARA ESTUDIANTES	X	-	SOCIAL	ESLY BUSTAMANTE COSME	BUCE980607MOCSSS03	-	315.00
BECA PARA ESTUDIANTES	X	-	SOCIAL	ESTEFANIA ESPIRITU JUAREZ	EIJE930704MOCSRS03	-	491.00
BECA PARA ESTUDIANTES	X	-	SOCIAL	FERNANDO ANGEL JIMENEZ OLIVARES	JIOF940915HVZMLR01	-	490.00
BECA PARA ESTUDIANTES	X	-	SOCIAL	FLOR DANUBIO UREÑA CASTILLO	UECF971027MOCRSL03		1,334.00
BECA PARA ESTUDIANTES	X	-	SOCIAL	GENARO SAN MARTIN ORTEGON	SAOG950802HOCNRN02	-	1,524.52
BECA PARA ESTUDIANTES	X	-	SOCIAL	GILBERTO RODRIGUEZ CUETO	ROCG950611HOCDTL02	-	2,255.00
BECA PARA ESTUDIANTES	X	-	SOCIAL	GUADALUPE A MARTINEZ CORONEL	MACG980120MOCRRD07		745.00
BECA PARA ESTUDIANTES	X	-	SOCIAL	HERLINDA FLOR SANCHEZ CRUZ	SACH970516MOCNRR01	-	3,397.00
BECA PARA ESTUDIANTES	X	-	SOCIAL	HIPOLITO TORRES GUERRERO	TOGH891028HOCRRP08	-	26,660.00
BECA PARA ESTUDIANTES	X	-	SOCIAL	HUGO PAUL SEVERIANO REGULES	SERH990924HOCVGG04	-	521.00
BECA PARA ESTUDIANTES	X	-	SOCIAL	ILENIA YARETH CASTILLO LOPEZ	CALI940803MOCSPL00	-	710.00
BECA PARA ESTUDIANTES	X	-	SOCIAL	IRERI ORTIZ MORALES	OIMI950408MVZRR03	-	14,568.00
BECA PARA ESTUDIANTES	X	-	SOCIAL	ISAI CAMPECHANO AYALA	CAAI990225HOCMYS04	-	521.00
BECA PARA ESTUDIANTES	X	-	SOCIAL	ISIDRA SANCHEZ SANCHEZ	SASI930925MOCNNS08	-	2,395.01
BECA PARA ESTUDIANTES	X	-	SOCIAL	ISRAEL GIL PAREDES	GIPI941117HOCLRS09		3,224.02
BECA PARA ESTUDIANTES	X	-	SOCIAL	ITZEL ANAHÍ JACINTO SOLANO	JASI980923MOCCLT01		315.00
BECA PARA ESTUDIANTES	X	-	SOCIAL	ITZEL VIANEY SANTIAGO TORIBIO	SATI960803MOCNRT09	-	2,940.00
BECA PARA ESTUDIANTES	X	-	SOCIAL	IVON ANTONIO GONZALEZ	AOGI950810MOCNNV04	-	2,275.00
BECA PARA ESTUDIANTES	X	-	SOCIAL	JAVIER RANGEL ENYANCHE	RAEJ980521HOCNNV07	-	2,400.00
BECA PARA ESTUDIANTES	X	-	SOCIAL	JENNIFER GUERRA LOPEZ	GULJ00920MOCRPNA9	-	660.00

GOBIERNO DEL ESTADO
DE OAXACA

CONCEPTO	AYUDA A	SUBSIDIO	SECTOR (ECONOMICO O SOCIAL)	BENEFICIARIO	CURP	RFC	MONTO PAGADO
BECA PARA ESTUDIANTES	X	-	SOCIAL	JESSICA SANCHEZ GARCIA	SAGJ940514MOCNRS01	-	1,744.00
BECA PARA ESTUDIANTES	X	-	SOCIAL	JONATHAN OCTAVIO CRUZ SANCHEZ	CUSJ930412HOCRNN07	-	490.00
BECA PARA ESTUDIANTES	X	-	SOCIAL	JORGE MALPICA PITA	MAPJ950919HOCLTR00		688.50
BECA PARA ESTUDIANTES	X	-	SOCIAL	JORGE PACHECO SANCHEZ	PASJ970707HVZCNR04	-	3,000.00
BECA PARA ESTUDIANTES	X	-	SOCIAL	JOSE ALBERTO ESPINOZA CARMONA	EICA970320HMCSRL08		315.00
BECA PARA ESTUDIANTES	X	-	SOCIAL	JOSE GUILLERMO NIETO GOMEZ	NIGG990110HOCTML06	-	1,900.00
BECA PARA ESTUDIANTES	X	-	SOCIAL	JOSE LUIS DE JESUS ANGULO	JEAL960421HOCSNS01	-	492.00
BECA PARA ESTUDIANTES	X	-	SOCIAL	JOSE LUIS PALOMEQUE	VEPL961202HOCLLS00	-	825.85
BECA PARA ESTUDIANTES	X	-	SOCIAL	JOSE LUIS VELASCO PALOMEQUE	VEPL961202HOCLLS00	-	1,706.71
BECA PARA ESTUDIANTES	X	-	SOCIAL	JOSE MANUEL RAMIREZ OCHOA	RAOM961003HOCMCN03	-	5,270.50
BECA PARA ESTUDIANTES	X	-	SOCIAL	JOSE MAURICIO ALFONSO GARCIA	AOGM950922HOCLRR07	-	1,539.19
BECA PARA ESTUDIANTES	X	-	SOCIAL	JUAN JOSE GUTIERREZ MARTINEZ	GUMJ000809HOCTRNA5	-	1,925.00
BECA PARA ESTUDIANTES	X	-	SOCIAL	JUANA FELIX CABRERA	FECJ990723MOCLBN07	-	3,220.00
BECA PARA ESTUDIANTES	X	-	SOCIAL	JULIA ORTEGA REGULES	OERJ950115MOCRGL02		827.00
BECA PARA ESTUDIANTES	X	-	SOCIAL	JULIO ALBERTO SANCHEZ JOSE	SAJJ980128HOCNSL09	-	1,898.00
BECA PARA ESTUDIANTES	X	-	SOCIAL	JULIO CESAR CABRERA RAMIREZ	CARJ950216HOCBML05	-	491.00
BECA PARA ESTUDIANTES	X	-	SOCIAL	JULISSA TORRES CORONA	TOCJ990917MOCRRL05		1,344.00
BECA PARA ESTUDIANTES	X	-	SOCIAL	KAREN HERNANDEZ FENTANEZ	HEFK960729MOCRNR05		3,888.00
BECA PARA ESTUDIANTES	X	-	SOCIAL	KARLA ALEJANDRA MARTINEZ FLORES	MAFK950201MOCRLR01	-	2,255.00
BECA PARA ESTUDIANTES	X	-	SOCIAL	KARLA FERNANDA RUIZ GOMEZ	RUGK990430MOCZMR01	-	521.00
BECA PARA ESTUDIANTES	X	-	SOCIAL	KAROL COBOS GUERRERO	COGK990307MVZBRR07	-	2,393.00
BECA PARA ESTUDIANTES	X	-	SOCIAL	KELLY GUADALUPE LEYVA LOPEZ	LELK980920MOCYPL04	-	521.00
BECA PARA ESTUDIANTES	X	-	SOCIAL	KENIA ANTONIO LOPEZ	AOLK940129MDFNPN04	-	4,295.00
BECA PARA ESTUDIANTES	X	-	SOCIAL	LAURA LIZETH LUNA MARTÍNEZ	LUML970924MDFNRR06	-	2,029.00
BECA PARA ESTUDIANTES	X	-	SOCIAL	LEONARDO RAMIREZ APARICIO	RAAL970222HOCMPN03	-	2,510.00
BECA PARA ESTUDIANTES	X	-	SOCIAL	LEONEL MARTINEZ SANTIAGO	MASL880825HOCRNN02	-	1,524.52
BECA PARA ESTUDIANTES	X	-	SOCIAL	LIDIA ISABEL JIMENEZ MEDINA	JIML970502MOCMDD01		3,000.00
BECA PARA ESTUDIANTES	X	-	SOCIAL	LILIANA JUAN HERNANDEZ	JUHL980829MOCNRL02	-	521.00
BECA PARA ESTUDIANTES	X	-	SOCIAL	LISSETTE DOLORES TAPIA MORALES	TAML940522MVZPRS07		3,191.67
BECA PARA ESTUDIANTES	X	-	SOCIAL	LIZBETH AGUSTIN JACINTO	AUJL950511MOCGCZ00	-	2,255.00
BECA PARA ESTUDIANTES	X	-	SOCIAL	LIZETH ABIGAIL HERNANDEZ RAMIREZ	HERL991124MOCRMZ02	-	3,273.77
BECA PARA ESTUDIANTES	X	-	SOCIAL	LIZZETE IVETTE MORALES TOLEDO	MOTL860925MVZRLZ02	-	24,000.00
BECA PARA ESTUDIANTES	X	-	SOCIAL	LUCERO GARCIA TORRES	GATL941016MOCRRC02	-	710.00
BECA PARA ESTUDIANTES	X	-	SOCIAL	LUIS ANGEL ESPIRITU JUAREZ	EIJL990410HVZSRS06	-	491.00
BECA PARA ESTUDIANTES	X	-	SOCIAL	LUIS ANGEL YESCAS JERONIMO	YEJL940914HOCSRS03	-	710.00
BECA PARA ESTUDIANTES	X	-	SOCIAL	LUIS EDUARDO CARDENAS MENECES	CAML000825HOCRNSA2		3,027.37
BECA PARA ESTUDIANTES	X	-	SOCIAL	LUIS TOMAS PULIDO GONZALEZ	PUGL940730HVZLNS09		3,224.02
BECA PARA ESTUDIANTES	X	-	SOCIAL	LUZ DEL CARMEN SANTIAGO RAMIREZ	SARL000309MOCNMZA7		4,951.98
BECA PARA ESTUDIANTES	X	-	SOCIAL	MARCO ANTONIO GARCIA	GAXM900117HOCRXR05		3,224.02
BECA PARA ESTUDIANTES	X	-	SOCIAL	MARIA DE JESUS CONTRERAS ZACARIAS	COZJ951210MOCNCS00	-	315.00
BECA PARA ESTUDIANTES	X	-	SOCIAL	MARIA DE ANGELES CRISANTO BAUTISTA	CIBA990814MVZRTN00	-	521.00
BECA PARA ESTUDIANTES	X	-	SOCIAL	MARIA DEL CARMEN ANTONIO LUIS	AOLC921219MOCNSR04	-	8,888.00
BECA PARA ESTUDIANTES	X	-	SOCIAL	MARIA FERNANDA ROQUE PADILLA	ROPF970501MOCQDR05	-	170.00
BECA PARA ESTUDIANTES	X	-	SOCIAL	MARIA GUADALUPE MARTINEZ ESTEBAN	MAEG981212MOCRSD00	-	521.00
BECA PARA ESTUDIANTES	X	-	SOCIAL	MARIA ISABEL CRISANTO ALBINO	CIAI981120MOCRLS01	-	521.00
BECA PARA ESTUDIANTES	X	-	SOCIAL	MARIA JOSE CONTRERAS CRUZ	COCJ931103MOCNRS00		2,493.00
BECA PARA ESTUDIANTES	X	-	SOCIAL	MARICELA LEYVA COBOS	LECM960807MOCYBR01	-	521.00
BECA PARA ESTUDIANTES	X	-	SOCIAL	MARIJOSE PERUCINI AVENDAÑO	PEAM961012MOCRVR05		3,885.00
BECA PARA ESTUDIANTES	X	-	SOCIAL	MARLENE QUIJADO SANTIAGO	QUSM990923MOCJNR00	-	521.00
BECA PARA ESTUDIANTES	X	-	SOCIAL	MARTHA YERALDI SUAREZ CORTES	SUCM990729MOCRRR09	-	491.00
BECA PARA ESTUDIANTES	X	-	SOCIAL	MELISA DEL CARMEN MUÑOZ VAZQUEZ	MUVM951022MOCXZL04	-	490.00
BECA PARA ESTUDIANTES	X	-	SOCIAL	MELISA JIMENEZ GRANILLO	JIGM950612MOCMRL03	-	490.00
BECA PARA ESTUDIANTES	X	-	SOCIAL	MIGUEL ANGEL JUAN ANTONIO	JUAM980929HOCNNG03	-	8,198.00
BECA PARA ESTUDIANTES	X	-	SOCIAL	MIRIAM PATRICIA PLACIDO AGUSTIN	PAAM00928MVZLGRA2	-	1,460.00
BECA PARA ESTUDIANTES	X	-	SOCIAL	NALLELY GARCIA BRAVO	GABN990403MOCRRL09	-	521.00
BECA PARA ESTUDIANTES	X	-	SOCIAL	NOELIA OLEA ZAVALETA	OEZN991117MVZLVL00	-	521.00

GOBIERNO DEL ESTADO
DE OAXACA

CONCEPTO	AYUDA A	SUBSIDIO	SECTOR (ECONOMICO O SOCIAL)	BENEFICIARIO	CURP	RFC	MONTO PAGADO
BECA PARA ESTUDIANTES	X	-	SOCIAL	OSIRIS ESCARLET MORALES PITALUA	MOPO950911MOCRTS09	-	3,037.17
BECA PARA ESTUDIANTES	X	-	SOCIAL	PAOLA ESTEPHANY MONTERO SEVERIANO	MOSP990528MV	-	521.00
BECA PARA ESTUDIANTES	X	-	SOCIAL	RAFAEL JUAREZ LOPEZ	JULR960905HOCRPF05	-	1,900.00
BECA PARA ESTUDIANTES	X	-	SOCIAL	RAFAEL RAMIREZ BALDERAS	RABR970623HOCMLF08		1,333.00
BECA PARA ESTUDIANTES	X	-	SOCIAL	REYNALDA IGNACIO CORTES	IACR930507MOCGRY01		826.00
BECA PARA ESTUDIANTES	X	-	SOCIAL	RICARDO CRUZ REGALADO	CURR950530HOCRGC00	-	2,255.00
BECA PARA ESTUDIANTES	X	-	SOCIAL	RICARDO LUNA LUNA	LULR910302HPLNNC02	-	1,524.52
BECA PARA ESTUDIANTES	X	-	SOCIAL	RODOLFO MIGUEL PEREZ	MIPR990601HOCGRD00		1,333.00
BECA PARA ESTUDIANTES	X	-	SOCIAL	ROSA ANAHÍ VAZQUEZ JUAN	VAJR970805MOCZNS08		593.00
BECA PARA ESTUDIANTES	X	-	SOCIAL	ROSA JUDITH VILLANUEVA AYALA	VIAR991028MOCLYS06	-	522.00
BECA PARA ESTUDIANTES	X	-	SOCIAL	RUBIMAR CRUZ VAZQUEZ	CURVR950817MOCRZB03	-	492.00
BECA PARA ESTUDIANTES	X	-	SOCIAL	SANTOS PEREZ ORTIZ	PEOS941101HOCRRN05	-	1,539.19
BECA PARA ESTUDIANTES	X	-	SOCIAL	SAUL HERNANDEZ SANCHEZ	HESS920824HVZRNL00	-	500.00
BECA PARA ESTUDIANTES	X	-	SOCIAL	SOFIA MICHELLE MORENO FERNANDEZ	MOFS970830MBCRRF07	-	5,271.50
BECA PARA ESTUDIANTES	X	-	SOCIAL	SURIEL QUEVEDO ORTIZ	QUOS990623HOCVRR07	-	3,963.99
BECA PARA ESTUDIANTES	X	-	SOCIAL	VALERIA MARTINEZ LOPEZ	MALV890709MOCRPL01	-	24,000.00
BECA PARA ESTUDIANTES	X	-	SOCIAL	VICTOR MANUEL ENRIQUEZ COBOS	EICV981102HOCNB01	-	500.00
BECA PARA ESTUDIANTES	X	-	SOCIAL	VICTOR MANUEL LORENZO ISIDRO	LOIV950413HOCRSC02	-	2,255.00
BECA PARA ESTUDIANTES	X	-	SOCIAL	VICTOR MANUEL MANZANO PEREZ	MAPV980809HOCNRC03	-	1,925.00
BECA PARA ESTUDIANTES	X	-	SOCIAL	VICTORIA DE JESUS PEREZ	JEPV951026MOCSRC01	-	492.00
BECA PARA ESTUDIANTES	X	-	SOCIAL	VICTORIA DEL VALLE VELASCO	VAVV921007MOCLLC07		2,365.00
BECA PARA ESTUDIANTES	X	-	SOCIAL	YAEL ESBEYDY VALENZUELA HARO	VAHY940528MOCLRL09		594.00
BECA PARA ESTUDIANTES	X	-	SOCIAL	YAREDITH CRISTAL SORIANO SANCHEZ	SOSY990829MVZRNR00	-	521.00
BECA PARA ESTUDIANTES	X	-	SOCIAL	YARETH RODRIGUEZ RODRIGUEZ	RORY990927MOCDDR09	-	500.00
BECA PARA ESTUDIANTES	X	-	SOCIAL	ZAMANTHA OSORIO HERNANDEZ	OOHZ961004MOSCRM05	-	491.00
BECA PARA ESTUDIANTES	X	-	SOCIAL	ZURY JARET JUAREZ CAYETANO	JUCZ960616MOCRY08	-	492.00
BECAS Y OTRAS AYUDAS PARA PROGRAMAS DE CAPACITACION	X	-	SOCIAL	AURA LUCINA KANTUN MONTIEL	KAMA840319MCCNNR07	-	42,000.00
BECAS Y OTRAS AYUDAS PARA PROGRAMAS DE CAPACITACION	X	-	SOCIAL	KARLA VIRIDIANA CASTRO CERRITOS	CACK831011MGTSRR01	-	224,000.00
BECAS Y OTRAS AYUDAS PARA PROGRAMAS DE CAPACITACION	X	-	SOCIAL	MIGUEL ANGEL PEÑA RICO	PERM750911HDFXCG02	-	36,000.00
					TOTAL ANUAL		$ 796,695.00

UNIVERSIDAD DEL PAPALOAPAN

Estado de Situación Financiera Detallado - LDF

Al 31 de Diciembre de 2018 y al 31 de Diciembre de 2017

(PESOS)

Concepto	31 de diciembre de 2018	31 de diciembre de 2017
ACTIVO		
Activo Circulante		
Efectivo y Equivalentes	8,957,692	1,423,096
Efectivo	0	0
Bancos/Tesorería	3,334,638	1,423,096
Bancos/Dependencias y Otros	0	0
Inversiones Temporales (Hasta 3 meses)	5,623,054	0
Fondos con Afectación Específica	0	0
Depósitos de Fondos de Terceros en Garantía y/o Administración	-	-
Otros Efectivos y Equivalentes	0	0
Derechos a Recibir Efectivo o Equivalentes	4,262,007	8,691,294
Inversiones Financieras de Corto Plazo	1,078,786	639,406
Cuentas por Cobrar a Corto Plazo	0	0
Deudores Diversos por Cobrar a Corto Plazo	3,183,221	8,051,888
Ingresos por Recuperar a Corto Plazo	0	0
Deudores por Anticipos de la Tesorería a Corto Plazo	0	0
Préstamos Otorgados a Corto Plazo	0	0
Otros Derechos a Recibir Efectivo o Equivalentes a Corto Plazo	0	0
Derechos a Recibir Bienes o Servicios	0	0
Anticipo a Proveedores por Adquisición de Bienes y Prestación de Servicios a Corto Plazo	0	0
Anticipo a Proveedores por Adquisición de Bienes Inmuebles y Muebles a Corto Plazo	0	0
Anticipo a Proveedores por Adquisición de Bienes Intangibles a Corto Plazo	0	0
Anticipo a Contratistas por Obras Públicas a Corto Plazo	0	0
Otros Derechos a Recibir Bienes o Servicios a Corto Plazo	0	0
Inventarios	0	0
Inventario de Mercancías para Venta	0	0
Inventario de Mercancías Terminadas	0	0
Inventario de Mercancías en Proceso de Elaboración	0	0
Inventario de Materias Primas, Materiales y Suministros para Producción	0	0
Bienes en Tránsito	0	0
Almacenes	585,653	525,160
Estimación por Pérdida o Deterioro de Activos Circulantes	0	0
Estimaciones para Cuentas Incobrables por Derechos a Recibir Efectivo o Equivalentes	0	0
Estimación por Deterioro de Inventarios	0	0
Otros Activos Circulantes	0	0
Valores en Garantía	0	0
Bienes en Garantía (excluye depósitos de fondos)	0	0
Bienes Derivados de Embargos, Decomisos, Aseguramientos y Dación en Pago	0	0
Adquisición con Fondos de Terceros	0	0
Total de Activos Circulantes	**13,805,352**	**10,639,550**
Activo No Circulante		
Inversiones Financieras a Largo Plazo	0	0
Derechos a Recibir Efectivo o Equivalentes a Largo Plazo	0	0
Bienes Inmuebles, Infraestructura y Construcciones en Proceso	94,482,095	94,482,094
Bienes Muebles	96,175,515	95,726,808
Activos Intangibles	1,417,118	1,407,974
Depreciación, Deterioro y Amortización Acumulada de Bienes	- 23,129,777	0
Activos Diferidos	0	0
Estimación por Pérdida o Deterioro de Activos no Circulantes	0	0
Otros Activos no Circulantes	0	0
Total de Activos No Circulantes	**168,944,951**	**191,616,876**
Total del Activo	**182,750,303**	**202,256,426**

Concepto	31 de diciembre de 2018	31 de diciembre de 2017
PASIVO		
Pasivo Circulante		
Cuentas por Pagar a Corto Plazo	9,082,169	7,729,778
Servicios Personales por Pagar a Corto Plazo	0	0
Proveedores por Pagar a Corto Plazo	0	-
Contratistas por Obras Públicas por Pagar a Corto Plazo	0	0
Participaciones y Aportaciones por Pagar a Corto Plazo	0	0
Transferencias Otorgadas por Pagar a Corto Plazo	2,622,715	2,330,786
Intereses, Comisiones y Otros Gastos de la Deuda Pública por Pagar a Corto Plazo	0	0
Retenciones y Contribuciones por Pagar a Corto Plazo	3,079,075	2,597,695
Devoluciones de la Ley de Ingresos por Pagar a Corto Plazo	0	0
Otras Cuentas por Pagar a Corto Plazo	3,380,379	2,801,297
Documentos por Pagar a Corto Plazo	0	0
Documentos Comerciales por Pagar a Corto Plazo	0	0
Documentos con Contratistas por Obras Públicas por Pagar a Corto Plazo	0	0
Otros Documentos por Pagar a Corto Plazo	0	0
Porción a Corto Plazo de la Deuda Pública a Largo Plazo	0	0
Porción a Corto Plazo de la Deuda Pública	0	0
Porción a Corto Plazo de Arrendamiento Financiero	0	0
Títulos y Valores a Corto Plazo	0	0
Pasivos Diferidos a Corto Plazo	0	0
Ingresos Cobrados por Adelantado a Corto Plazo	0	0
Intereses Cobrados por Adelantado a Corto Plazo	0	0
Otros Pasivos Diferidos a Corto Plazo	0	0
Fondos y Bienes de Terceros en Garantía y/o Administración a Corto Plazo	0	0
Fondos en Garantía a Corto Plazo	0	0
Fondos en Administración a Corto Plazo	0	0
Fondos Contingentes a Corto Plazo	0	0
Fondos de Fideicomisos, Mandatos y Contratos Análogos a Corto Plazo	0	0
Otros Fondos de Terceros en Garantía y/o Administración a Corto Plazo	0	0
Valores y Bienes en Garantía a Corto Plazo	0	0
Provisiones a Corto Plazo	0	0
Provisión para Demandas y Juicios a Corto Plazo	0	0
Provisión para Contingencias a Corto Plazo	0	0
Otras Provisiones a Corto Plazo	0	0
Otros Pasivos a Corto Plazo	0	0
Ingresos por Clasificar	0	0
Recaudación por Participar	0	0
Otros Pasivos Circulantes	0	0
Total de Pasivos Circulantes	**9,082,169**	**7,729,778**
Pasivo No Circulante		
Cuentas por Pagar a Largo Plazo	0	0
Documentos por Pagar a Largo Plazo	0	0
Deuda Pública a Largo Plazo	0	0
Pasivos Diferidos a Largo Plazo	0	0
Fondos y Bienes de Terceros en Garantía y/o en Administración a Largo Plazo	0	0
Provisiones a Largo Plazo	0	0
Total de Pasivos No Circulantes	0	0
Total del Pasivo	**9,082,169**	**7,729,778**
HACIENDA PÚBLICA/PATRIMONIO		
Hacienda Pública/Patrimonio Contribuido	100,717	0
Aportaciones	0	0
Donaciones de Capital	0	0
Actualización de la Hacienda Pública/Patrimonio	100,717	0
Hacienda Pública/Patrimonio Generado	173,567,417	194,526,648
Resultados del Ejercicio (Ahorro/ Desahorro)	- 20,663,716	14,644,284
Resultados de Ejercicios Anteriores	194,231,133	179,882,364
Revalúos	0	0
Reservas	0	0
Rectificaciones de Resultados de Ejercicios Anteriores	0	0
Exceso o Insuficiencia en la Actualización de la Hacienda Pública/Patrimonio	0	0
Resultado por Posición Monetaria	0	0
Resultado por Tenencia de Activos no Monetarios	0	0
Total Hacienda Pública/Patrimonio	**173,668,134**	**194,526,648**
Total del Pasivo y Hacienda Pública/Patrimonio	**182,750,303**	**202,256,426**

UNIVERSIDAD DEL PAPALOAPAN
Balance Presupuestario - LDF
Del 1 de enero al 31 de diciembre de 2018
(PESOS)

Concepto	Estimado/ Aprobado	Devengado	Recaudado/ Pagado
A. Ingresos Totales (A = A1+A2+A3)	**8,936,956**	**8,922,380**	**8,922,380**
A1. Ingresos de Libre Disposición	0	0	0
A2. Transferencias Federales Etiquetadas	8,936,956	8,922,380	8,922,380
A3. Financiamiento Neto	0	0	0
B. Egresos Presupuestarios[1] (B = B1+B2)	**0**	**0**	**0**
B1. Gasto No Etiquetado (sin incluir Amortización de la Deuda Pública)	0	0	0
B2. Gasto Etiquetado (sin incluir Amortización de la Deuda Pública)	0	0	0
C. Remanentes del Ejercicio Anterior (C = C1 + C2)	**0**	**0**	**0**
C1. Remanentes de Ingresos de Libre Disposición aplicados en el periodo	0	0	0
C2. Remanentes de Transferencias Federales Etiquetadas aplicados en el periodo	0	0	0
I. Balance Presupuestario (I = A – B + C)	**8,936,956**	**8,922,380**	**8,922,380**
II. Balance Presupuestario sin Financiamiento Neto (II = I - A3)	**8,936,956**	**8,922,380**	**8,922,380**
III. Balance Presupuestario sin Financiamiento Neto y sin Remanentes del Ejercicio Anterior (III= II - C)	**8,936,956**	**8,922,380**	**8,922,380**

Concepto	Aprobado	Devengado	Pagado
E. Intereses, Comisiones y Gastos de la Deuda (E = E1+E2)	**0**	**0**	**0**
E1. Intereses, Comisiones y Gastos de la Deuda con Gasto No Etiquetado	0	0	0
E2. Intereses, Comisiones y Gastos de la Deuda con Gasto Etiquetado	0	0	0
IV. Balance Primario (IV = III + E)			

Concepto	Estimado/ Aprobado	Devengado	Recaudado/ Pagado
F. Financiamiento (F = F1 + F2)	**0**	**0**	**0**
F1. Financiamiento con Fuente de Pago de Ingresos de Libre Disposición	0	0	0
F2. Financiamiento con Fuente de Pago de Transferencias Federales Etiquetadas	0	0	0
G. Amortización de la Deuda (G = G1 + G2)	**0**	**0**	**0**
G1. Amortización de la Deuda Pública con Gasto No Etiquetado	0	0	0
G2. Amortización de la Deuda Pública con Gasto Etiquetado	0	0	0
A3. Financiamiento Neto (A3 = F – G)			

Concepto	Estimado/ Aprobado	Devengado	Recaudado/ Pagado
A1. Ingresos de Libre Disposición			
A3.1 Financiamiento Neto con Fuente de Pago de Ingresos de Libre Disposición (A3.1 = F1 – G1)	**0**	**0**	**0**
F1. Financiamiento con Fuente de Pago de Ingresos de Libre Disposición	0	0	0
G1. Amortización de la Deuda Pública con Gasto No Etiquetado	0	0	0
B1. Gasto No Etiquetado (sin incluir Amortización de la Deuda Pública)	0	0	0
C1. Remanentes de Ingresos de Libre Disposición aplicados en el periodo	0	0	0
V. Balance Presupuestario de Recursos Disponibles (V = A1 + A3.1 – B 1 + C1)	**0**	**0**	**0**
VI. Balance Presupuestario de Recursos Disponibles sin Financiamiento Neto (VI = V – A3.1)	**0**	**0**	**0**

Concept	Estimado/ Aprobado	Devengado	Recaudado/
A2. Transferencias Federales Etiquetadas			
A3.2 Financiamiento Neto con Fuente de Pago de Transferencias Federales Etiquetadas (A3.2 = F2 – G2)	**0**	**0**	**0**
F2. Financiamiento con Fuente de Pago de Transferencias Federales Etiquetadas	0	0	0
G2. Amortización de la Deuda Pública con Gasto Etiquetad	0	0	0
B2. Gasto Etiquetado (sin incluir Amortización de la Deuda Pública)	0	0	0
C2. Remanentes de Transferencias Federales Etiquetadas aplicados en el peri	0	0	0
VII. Balance Presupuestario de Recursos Etiquetados (VII = A2 + A3.2 – B2 + C2)	**8,936,956**	**8,922,380**	**8,922,380**
VIII. Balance Presupuestario de Recursos Etiquetados sin Financiamiento Neto (VIII = VII – A3.2)	**8,936,956**	**8,922,380**	**8,922,380**

UNIVERSIDAD DEL PAPALOAPAN

Estado Analitico de Ingreso Detallado - LDF

Del 1 de enero al 31 de diciembre de 2018

(PESOS)

Concepto	Ingreso					Diferencia
	Estimado	Ampliaciones/ (Reducciones)	Modificado	Devengado	Recaudado	
Ingresos de Libre Disposición						
A. Impuestos	0	0	0	0	0	0
B. Cuotas y Aportaciones de Seguridad Social	0	0	0	0	0	0
C. Contribuciones de Mejoras	0	0	0	0	0	0
D. Derechos	0	0	0	0	0	0
E. Productos	0	0	0	0	0	0
F. Aprovechamientos	0	0	0	0	0	0
G. Ingresos por Ventas de Bienes y Servicios	0	0	0	0	0	0
H. Participaciones (H=h1+h2+h3+h4+h5+h6+h7+h8+h9+h10+h11)	**0**	**0**	**0**	**0**	**0**	**0**
h1) Fondo General de Participaciones	0	0	0	0	0	0
h2) Fondo de Fomento Municipal	0	0	0	0	0	0
h3) Fondo de Fiscalización y Recaudación	0	0	0	0	0	0
h4) Fondo de Compensación	0	0	0	0	0	0
h5) Fondo de Extracción de Hidrocarburos	0	0	0	0	0	0
h6) Impuesto Especial Sobre Producción y Servicios	0	0	0	0	0	0
h7) 0.136% de la Recaudación Federal Participable	0	0	0	0	0	0
h8) 3.17% Sobre Extracción de Petróleo	0	0	0	0	0	0
h9) Gasolinas y Diésel	0	0	0	0	0	0
h10) Fondo del Impuesto Sobre la Renta	0	0	0	0	0	0
h11) Fondo de Estabilización de los Ingresos de las Entidades Federativas	0	0	0	0	0	0
I. Incentivos Derivados de la Colaboración Fiscal (I=i1+i2+i3+i4+i5)	**0**	**0**	**0**	**0**	**0**	**0**
i1) Tenencia o Uso de Vehículos	0	0	0	0	0	0
i2) Fondo de Compensación ISAN	0	0	0	0	0	0
i3) Impuesto Sobre Automóviles Nuevos	0	0	0	0	0	0
i4) Fondo de Compensación de Repecos-Intermedios	0	0	0	0	0	0
i5) Otros Incentivos Económicos	0	0	0	0	0	0
J. Transferencias	**76,984,565**	**25,043,621**	**102,028,186**	**102,028,186**	**102,028,186**	**0**
K. Convenios	**0**	**0**	**0**	**0**	**0**	**0**
k1) Otros Convenios y Subsidios	0	0	0	0	0	0
L. Otros Ingresos de Libre Disposición (L=l1+l2)	**0**	**0**	**0**	**0**	**0**	**0**
l1) Participaciones en Ingresos Locales	0	0	0	0	0	0
l2) Otros Ingresos de Libre Disposición	0	0	0	0	0	0
I. Total de Ingresos de Libre Disposición (I=A+B+C+D+E+F+G+H+I+J+K+L)	**76,984,565**	**25,043,621**	**102,028,186**	**102,028,186**	**102,028,186**	**0**
Ingresos Excedentes de Ingresos de Libre Disposición						
Transferencias Federales Etiquetadas						
A. Aportaciones (A=a1+a2+a3+a4+a5+a6+a7+a8)	**0**	**0**	**0**	**0**	**0**	**0**
a1) Fondo de Aportaciones para la Nómina Educativa y Gasto Operativo	0	0	0	0	0	0
a2) Fondo de Aportaciones para los Servicios de Salud	0	0	0	0	0	0
a3) Fondo de Aportaciones para la Infraestructura Social	0	0	0	0	0	0
a4) Fondo de Aportaciones para el Fortalecimiento de los Municipios y de las Demarcaciones Territoriales del Distrito Federal	0	0	0	0	0	0
a5) Fondo de Aportaciones Múltiples	0	0	0	0	0	0
a6) Fondo de Aportaciones para la Educación Tecnológica y de Adultos	0	0	0	0	0	0
a7) Fondo de Aportaciones para la Seguridad Pública de los Estados y del Distrito Federal	0	0	0	0	0	0
a8) Fondo de Aportaciones para el Fortalecimiento de las Entidades Federativas	0	0	0	0	0	0
B. Convenios (B=b1+b2+b3+b4)	**0**	**0**	**0**	**0**	**0**	**0**
b1) Convenios de Protección Social en Salud	0	0	0	0	0	0
b2) Convenios de Descentralización	0	0	0	0	0	0
b3) Convenios de Reasignación	0	0	0	0	0	0
b4) Otros Convenios y Subsidios	0	0	0	0	0	0
C. Fondos Distintos de Aportaciones (C=c1+c2)	**0**	**0**	**0**	**0**	**0**	**0**
c1) Fondo para Entidades Federativas y Municipios Productores de Hidrocarburos	0	0	0	0	0	0
c2) Fondo Minero	0	0	0	0	0	0
D. Transferencias, Subsidios y Subvenciones, y Pensiones y Jubilaciones	**8,936,956**	**12,030,422**	**20,967,378**	**16,888,358**	**1,688,358**	**4,079,020**
E. Otras Transferencias Federales Etiquetadas	**0**	**0**	**0**	**0**	**0**	**0**
II. Total de Transferencias Federales Etiquetadas (II = A + B + C + D + E)	**8,936,956**	**12,030,422**	**20,967,378**	**16,888,358**	**1,688,358**	**4,079,020**
III. Ingresos Derivados de Financiamientos (III = A)	**0**	**0**	**0**	**0**	**0**	**0**
A. Ingresos Derivados de Financiamientos	0	0	0	0	0	0
IV. Total de Ingresos (IV = I + II + III)	**85,921,521**	**37,074,043**	**122,995,564**	**118,916,544**	**103,716,544**	**4,079,020**
Datos Informativos						
1. Ingresos Derivados de Financiamientos con Fuente de Pago de Ingresos de Libre Disposición	0	0	0	0	0	0
2. Ingresos Derivados de Financiamientos con Fuente de Pago de Transferencias Federales Etiquetadas	0	0	0	0	0	0
3. Ingresos Derivados de Financiamientos (3 = 1 + 2)	**0**	**0**	**0**	**0**	**0**	**0**

UNIVERSIDAD DEL PAPALOAPAN

Informe Analítico de la Deuda Pública y Otros Pasivos - LDF

Del 1 de enero al 31 de diciembre de 2018

(PESOS)

Denominación de la Deuda Pública y Otros Pasivos	Saldo al 31 de diciembre de 20XN-1 (d)	Disposiciones del Periodo (e)	Amortizaciones del Periodo (f)	Revaluaciones, Reclasificaciones y Otros Ajustes (g)	Saldo Final del Periodo (h) h=d+e-f+g	Pago de Intereses del Periodo (i)	Pago de Comisiones y demás costos asociados durante el Periodo (j)
1. Deuda Pública (1=A+B)							
A. Corto Plazo (A=a1+a2+a3)							
a1) Instituciones de Crédito							
a2) Títulos y Valores							
a3) Arrendamientos Financieros							
B. Largo Plazo (B=b1+b2+b3)							
b1) Instituciones de Crédito							
b2) Títulos y Valores							
b3) Arrendamientos Financieros							
2. Otros Pasivos							
3. Total de la Deuda Pública y Otros Pasivos (3=1+2)							
4. Deuda Contingente [1] (Informativo)							
A. Deuda Contingente 1							
B. Deuda Contingente 2							
C. Deuda Contingente XX							
5. Valor de Instrumentos Bono Cupón Cero [2] (Informativo)							
A. Instrumento Bono Cupón Cero 1							
B. Instrumento Bono Cupón Cero 2							
C. Instrumento Bono Cupón Cero XX							

No aplica

[1] Se refiere a cualquier Financiamiento sin garantía de pago definida, que sea asumida de manera solidaria o subsidiaria por las Entidades Federativas con sus Municipios, organismos descentralizados y empresas de participación estatal mayoritaria y fideicomisos, locales o municipales, y por los Municipios con sus organismos descentralizados y empresas de participación municipal mayoritaria.

[2] Se refiere al valor del Bono Cupón Cero que representa el pago de los créditos asociados al mismo (Activo).

Obligaciones a Corto Plazo (k)	Monto Contratado (l)	Plazo Pactado (m)	Tasa de Interés (n)	Comisiones y Costos Relacionados (o)	Tasa Efectiva (p)
6. Obligaciones a Corto Plazo (Informativo)					
A. Crédito 1					
B. Crédito 2					
C. Crédito XX					

UNIVERSIDAD DEL PAPALOAPAN

Informe Analitico de Obligaciones Diferentes de Financiamientos -LDF

Del 1 de enero al 31 de diciembre de 2018

(PESOS)

Denominación de las Obligaciones Diferentes de Financiamiento (c)	Fecha del Contrato (d)	Fecha de inicio de operación del proyecto (e)	Fecha de vencimiento (f)	Monto de la inversión pactado (g)	Plazo pactado (h)	Monto promedio mensual del pago de la contraprestación (i)	Monto promedio mensual del pago de la contraprestación correspondiente al pago de inversión (j)	Monto pagado de la inversión al XX de XXXX de 20XN (k)	Monto pagado de la inversión actualizado al XX de XXXX de 20XN (l)	Saldo pendiente por pagar de la inversión al XX de XXXX de 20XN (m = g – l)
A. Asociaciones Público Privadas (APP's) (A=a+b+c+d)										
a) APP 1										
b) APP 2										
c) APP 3										
d) APP XX										
B. Otros Instrumentos (B=a+b+c+d)										
a) Otro Instrumento 1										
b) Otro Instrumento 2										
c) Otro Instrumento 3										
d) Otro Instrumento XX										
C. Total de Obligaciones Diferentes de Financiamiento (C=A+B)										

No aplica

UNIVERSIDAD DEL PAPALOAPAN
Estado Analítico del Ejercicio del Presupuesto de Egresos Detallado - LDF
Clasificación por Objeto del Gasto (Capítulo y Concepto)
Del 1 de enero al 31 de diciembre de 2018
(PESOS)

Concepto	Egresos					Subejercicio
	Aprobado	Ampliaciones/ (Reducciones)	Modificado	Devengado	Pagado	
I. Gasto No Etiquetado (I=A+B+C+D+E+F+G+H+I)	**76,984,565**	**25,043,621**	**102,028,186**	**102,028,186**	**102,028,186**	**-**
A. Servicios Personales (A=a1+a2+a3+a4+a5+a6+a7)	**0**	**0**	**0**	**0**	**0**	**0**
a1) Remuneraciones al Personal de Carácter Permanente	0	0	0	0	0	0
a2) Remuneraciones al Personal de Carácter Transitorio	0	0	0	0	0	0
a3) Remuneraciones Adicionales y Especiales	0	0	0	0	0	0
a4) Seguridad Social	0	0	0	0	0	0
a5) Otras Prestaciones Sociales y Económicas	0	0	0	0	0	0
a6) Previsiones	0	0	0	0	0	0
a7) Pago de Estímulos a Servidores Públicos	0	0	0	0	0	0
B. Materiales y Suministros (B=b1+b2+b3+b4+b5+b6+b7+b8+b9)	**0**	**0**	**0**	**0**	**0**	**0**
b1) Materiales de Administración, Emisión de Documentos y Artículos Oficiale	0	0	0	0	0	0
b2) Alimentos y Utensilios	0	0	0	0	0	0
b3) Materias Primas y Materiales de Producción y Comercialización	0	0	0	0	0	0
b4) Materiales y Artículos de Construcción y de Reparación	0	0	0	0	0	0
b5) Productos Químicos, Farmacéuticos y de Laboratorio	0	0	0	0	0	0
b6) Combustibles, Lubricantes y Aditivos	0	0	0	0	0	0
b7) Vestuario, Blancos, Prendas de Protección y Artículos Deportivos	0	0	0	0	0	0
b8) Materiales y Suministros Para Seguridad	0	0	0	0	0	0
b9) Herramientas, Refacciones y Accesorios Menores	0	0	0	0	0	0
C. Servicios Generales (C=c1+c2+c3+c4+c5+c6+c7+c8+c9)	**0**	**0**	**0**	**0**	**0**	**0**
c1) Servicios Básicos	0	0	0	0	0	0
c2) Servicios de Arrendamiento	0	0	0	0	0	0
c3) Servicios Profesionales, Científicos, Técnicos y Otros Servicios	0	0	0	0	0	0
c4) Servicios Financieros, Bancarios y Comerciales	0	0	0	0	0	0
c5) Servicios de Instalación, Reparación, Mantenimiento y Conservación	0	0	0	0	0	0
c6) Servicios de Comunicación Social y Publicidad	0	0	0	0	0	0
c7) Servicios de Traslado y Viáticos	0	0	0	0	0	0
c8) Servicios Oficiales	0	0	0	0	0	0
c9) Otros Servicios Generales	0	0	0	0	0	0
D. Transferencias, Asignaciones, Subsidios y Otras Ayudas (D=d1+d2+d3+d4+d5+d6+d7	**76,984,565**	**25,043,621**	**102,028,186**	**102,028,186**	**102,028,186**	**-**
d1) Transferencias Internas y Asignaciones al Sector Público	76,984,565	25,043,621	102,028,186	102,028,186	102,028,186	-
d2) Transferencias al Resto del Sector Público	0	0	0	0	0	0
d3) Subsidios y Subvenciones	0	0	0	0	0	0
d4) Ayudas Sociales	0	0	0	0	0	0
d5) Pensiones y Jubilaciones	0	0	0	0	0	0
d6) Transferencias a Fideicomisos, Mandatos y Otros Análogos	0	0	0	0	0	0
d7) Transferencias a la Seguridad Social	0	0	0	0	0	0
d8) Donativos	0	0	0	0	0	0
d9) Transferencias al Exterior	0	0	0	0	0	0
E. Bienes Muebles, Inmuebles e Intangibles (E=e1+e2+e3+e4+e5+e6+e7+e8+e9)	**0**	**0**	**0**	**0**	**0**	**0**
e1) Mobiliario y Equipo de Administración	0	0	0	0	0	0
e2) Mobiliario y Equipo Educacional y Recreativo	0	0	0	0	0	0
e3) Equipo e Instrumental Médico y de Laboratorio	0	0	0	0	0	0
e4) Vehículos y Equipo de Transporte	0	0	0	0	0	0
e5) Equipo de Defensa y Seguridad	0	0	0	0	0	0
e6) Maquinaria, Otros Equipos y Herramientas	0	0	0	0	0	0
e7) Activos Biológicos	0	0	0	0	0	0
e8) Bienes Inmuebles	0	0	0	0	0	0
e9) Activos Intangibles	0	0	0	0	0	0
F. Inversión Pública (F=f1+f2+f3)	**0**	**0**	**0**	**0**	**0**	**0**
f1) Obra Pública en Bienes de Dominio Público	0	0	0	0	0	0
f2) Obra Pública en Bienes Propios	0	0	0	0	0	0
f3) Proyectos Productivos y Acciones de Fomento	0	0	0	0	0	0
G. Inversiones Financieras y Otras Provisiones (G=g1+g2+g3+g4+g5+g6+g7)	**0**	**0**	**0**	**0**	**0**	**0**
g1) Inversiones Para el Fomento de Actividades Productivas	0	0	0	0	0	0
g2) Acciones y Participaciones de Capital	0	0	0	0	0	0
g3) Compra de Títulos y Valores	0	0	0	0	0	0
g4) Concesión de Préstamos	0	0	0	0	0	0
g5) Inversiones en Fideicomisos, Mandatos y Otros Análogos	0	0	0	0	0	0
Fideicomiso de Desastres Naturales (Informativo)	0	0	0	0	0	0
g6) Otras Inversiones Financieras	0	0	0	0	0	0
g7) Provisiones para Contingencias y Otras Erogaciones Especiales	0	0	0	0	0	0
H. Participaciones y Aportaciones (H=h1+h2+h3)	**0**	**0**	**0**	**0**	**0**	**0**
h1) Participaciones	0	0	0	0	0	0
h2) Aportaciones	0	0	0	0	0	0
h3) Convenios	0	0	0	0	0	0
I. Deuda Pública (I=i1+i2+i3+i4+i5+i6+i7)	**0**	**0**	**0**	**0**	**0**	**0**
i1) Amortización de la Deuda Pública	0	0	0	0	0	0
i2) Intereses de la Deuda Pública	0	0	0	0	0	0
i3) Comisiones de la Deuda Pública	0	0	0	0	0	0
i4) Gastos de la Deuda Pública	0	0	0	0	0	0
i5) Costo por Coberturas	0	0	0	0	0	0
i6) Apoyos Financieros	0	0	0	0	0	0
i7) Adeudos de Ejercicios Fiscales Anteriores (ADEFAS)	0	0	0	0	0	0

Concepto	Egresos					Subejercicio
	Aprobado	Ampliaciones/ (Reducciones)	Modificado	Devengado	Pagado	
II. Gasto Etiquetado (II=A+B+C+D+E+F+G+H+I)	**8,936,956**	**12,030,422**	**20,967,378**	**16,888,358**	**16,888,358**	**4,079,020**
A. Servicios Personales (A=a1+a2+a3+a4+a5+a6+a7)	0	0	0	0	0	0
a1) Remuneraciones al Personal de Carácter Permanente	0	0	0	0	0	0
a2) Remuneraciones al Personal de Carácter Transitorio	0	0	0	0	0	0
a3) Remuneraciones Adicionales y Especiales	0	0	0	0	0	0
a4) Seguridad Social	0	0	0	0	0	0
a5) Otras Prestaciones Sociales y Económicas	0	0	0	0	0	0
a6) Previsiones	0	0	0	0	0	0
a7) Pago de Estímulos a Servidores Públicos	0	0	0	0	0	0
B. Materiales y Suministros (B=b1+b2+b3+b4+b5+b6+b7+b8+b9)	**0**	**0**	**0**	**0**	**0**	**0**
b1) Materiales de Administración, Emisión de Documentos y Artículos Oficiale	0	0	0	0	0	0
b2) Alimentos y Utensilios	0	0	0	0	0	0
b3) Materias Primas y Materiales de Producción y Comercialización	0	0	0	0	0	0
b4) Materiales y Artículos de Construcción y de Reparación	0	0	0	0	0	0
b5) Productos Químicos, Farmacéuticos y de Laboratorio	0	0	0	0	0	0
b6) Combustibles, Lubricantes y Aditivos	0	0	0	0	0	0
b7) Vestuario, Blancos, Prendas de Protección y Artículos Deportivos	0	0	0	0	0	0
b8) Materiales y Suministros Para Seguridad	0	0	0	0	0	0
b9) Herramientas, Refacciones y Accesorios Menores	0	0	0	0	0	0
C. Servicios Generales (C=c1+c2+c3+c4+c5+c6+c7+c8+c9)	**0**	**0**	**0**	**0**	**0**	**0**
c1) Servicios Básicos	0	0	0	0	0	0
c2) Servicios de Arrendamiento	0	0	0	0	0	0
c3) Servicios Profesionales, Científicos, Técnicos y Otros Servicios	0	0	0	0	0	0
c4) Servicios Financieros, Bancarios y Comerciales	0	0	0	0	0	0
c5) Servicios de Instalación, Reparación, Mantenimiento y Conservación	0	0	0	0	0	0
c6) Servicios de Comunicación Social y Publicidad	0	0	0	0	0	0
c7) Servicios de Traslado y Viáticos	0	0	0	0	0	0
c8) Servicios Oficiales	0	0	0	0	0	0
c9) Otros Servicios Generales	0	0	0	0	0	0
D. Transferencias, Asignaciones, Subsidios y Otras Ayudas (D=d1+d2+d3+d4+d5+d6+d7	**8,936,956**	**10,186,997**	**19,123,953**	**16,185,669**	**16,185,669**	**2,938,284**
d1) Transferencias Internas y Asignaciones al Sector Público	8,871,946	8,918,009	17,789,955	15,388,974	15,388,974	2,400,981
d2) Transferencias al Resto del Sector Público	0	0	0	0	0	0
d3) Subsidios y Subvenciones	0	0	0	0	0	0
d4) Ayudas Sociales	65,010	1,268,988	1,333,998	796,695	796,695	537,303
d5) Pensiones y Jubilaciones	0	0	0	0	0	0
d6) Transferencias a Fideicomisos, Mandatos y Otros Análogos	0	0	0	0	0	0
d7) Transferencias a la Seguridad Social	0	0	0	0	0	0
d8) Donativos	0	0	0	0	0	0
d9) Transferencias al Exterior	0	0	0	0	0	0
E. Bienes Muebles, Inmuebles e Intangibles (E=e1+e2+e3+e4+e5+e6+e7+e8+e9)	**0**	**1,843,425**	**1,843,425**	**702,689**	**702,689**	**1,140,736**
e1) Mobiliario y Equipo de Administración	0	692,825	692,825	472,749	472,749	220,076
e2) Mobiliario y Equipo Educacional y Recreativo	0	73,663	73,663	44,663	44,663	29,000
e3) Equipo e Instrumental Médico y de Laboratorio	0	889,082	889,082	127,422	127,422	761,660
e4) Vehículos y Equipo de Transporte	0	0	0	0	0	0
e5) Equipo de Defensa y Seguridad	0	0	0	0	0	0
e6) Maquinaria, Otros Equipos y Herramientas	0	57,855	57,855	57,855	57,855	-
e7) Activos Biológicos	0	0	0	0	0	0
e8) Bienes Inmuebles	0	0	0	0	0	0
e9) Activos Intangibles	0	130,000	130,000	-	-	130,000
F. Inversión Pública (F=f1+f2+f3)	**0**	**0**	**0**	**0**	**0**	**0**
f1) Obra Pública en Bienes de Dominio Público	0	0	0	0	0	0
f2) Obra Pública en Bienes Propios	0	0	0	0	0	0
f3) Proyectos Productivos y Acciones de Fomento	0	0	0	0	0	0
G. Inversiones Financieras y Otras Provisiones (G=g1+g2+g3+g4+g5+g6+g7)	**0**	**0**	**0**	**0**	**0**	**0**
g1) Inversiones Para el Fomento de Actividades Productivas	0	0	0	0	0	0
g2) Acciones y Participaciones de Capital	0	0	0	0	0	0
g3) Compra de Títulos y Valores	0	0	0	0	0	0
g4) Concesión de Préstamos	0	0	0	0	0	0
g5) Inversiones en Fideicomisos, Mandatos y Otros Análogos	0	0	0	0	0	0
Fideicomiso de Desastres Naturales (Informativo)	0	0	0	0	0	0
g6) Otras Inversiones Financieras	0	0	0	0	0	0
g7) Provisiones para Contingencias y Otras Erogaciones Especiales	0	0	0	0	0	0
H. Participaciones y Aportaciones (H=h1+h2+h3)	**0**	**0**	**0**	**0**	**0**	**0**
h1) Participaciones	0	0	0	0	0	0
h2) Aportaciones	0	0	0	0	0	0
h3) Convenios	0	0	0	0	0	0
I. Deuda Pública (I=i1+i2+i3+i4+i5+i6+i7)	**0**	**0**	**0**	**0**	**0**	**0**
i1) Amortización de la Deuda Pública	0	0	0	0	0	0
i2) Intereses de la Deuda Pública	0	0	0	0	0	0
i3) Comisiones de la Deuda Pública	0	0	0	0	0	0
i4) Gastos de la Deuda Pública	0	0	0	0	0	0
i5) Costo por Coberturas	0	0	0	0	0	0
i6) Apoyos Financieros	0	0	0	0	0	0
i7) Adeudos de Ejercicios Fiscales Anteriores (ADEFAS)	0	0	0	0	0	0
III. Total de Egresos (III = I + II)	**85,921,521**	**37,074,043**	**122,995,564**	**118,916,544**	**118,916,544**	**4,079,020**

UNIVERSIDAD DEL PAPALOAPAN
Estado Analítico del Ejercicio del Presupuesto de Egresos Detallado - LDF
Clasificación Administrativa
Del 1 de enero al 31 de diciembre de 2018
(PESOS)

Concepto	Egresos					Subejercicio
	Aprobado	Ampliaciones/ (Reducciones)	Modificado	Devengado	Pagado	
I. Gasto No Etiquetado (I=A+B+C+D+E+F+G+H)	**76,984,565**	**25043621**	**102,028,186**	**102,028,186**	**102,028,186**	**-**
549. UNIVERSIDAD DEL PAPALOAPAN	76,984,565	25043621	102,028,186	102,028,186	102,028,186	-
II. Gasto Etiquetado (II=A+B+C+D+E+F+G+H)	**8,936,956**	**12,030,422**	**20,967,378**	**16,888,358**	**16,888,358**	**4,079,020**
	8,936,956	12,030,422	20,967,378	16,888,358	16,888,358	4,079,020
III. Total de Egresos (III = I + II)	**85,921,521**	**37,074,043**	**122,995,564**	**118,916,544**	**118,916,544**	**4,079,020**

UNIVERSIDAD DEL PAPALOAPAN
Estado Analítico del Ejercicio del Presupuesto de Egresos Detallado - LDF
Clasificación Funcional (Finalidad y Función)
Del 1 de enero al 31 de diciembre de 2018
(PESOS)

Concepto	Egresos					Subejercicio
	Aprobado	Ampliaciones/ (Reducciones)	Modificado	Devengado	Pagado	
I. Gasto No Etiquetado (I=A+B+C+D)	**76,984,565**	**25,043,621**	**102,028,186**	**102,028,186**	**102,028,186**	**-**
A. Gobierno (A=a1+a2+a3+a4+a5+a6+a7+a8)	**0**	**0**	**0**	**0**	**0**	**0**
a1) Legislación	0	0	0	0	0	0
a2) Justicia	0	0	0	0	0	0
a3) Coordinación de la Política de Gobierno	0	0	0	0	0	0
a4) Relaciones Exteriores	0	0	0	0	0	0
a5) Asuntos Financieros y Hacendarios	0	0	0	0	0	0
a6) Seguridad Nacional	0	0	0	0	0	0
a7) Asuntos de Orden Público y de Seguridad Interior	0	0	0	0	0	0
a8) Otros Servicios Generales	0	0	0	0	0	0
B. Desarrollo Social (B=b1+b2+b3+b4+b5+b6+b7)	**76,984,565**	**25,043,621**	**102,028,186**	**102,028,186**	**102,028,186**	**-**
b1) Protección Ambiental	0	0	0	0	0	0
b2) Vivienda y Servicios a la Comunidad	0	0	0	0	0	0
b3) Salud	0	0	0	0	0	0
b4) Recreación, Cultura y Otras Manifestaciones Sociales	0	0	0	0	0	0
b5) Educación	76,984,565	25,043,621	102,028,186	102,028,186	102,028,186	-
b6) Protección Social	0	0	0	0	0	0
b7) Otros Asuntos Sociales	0	0	0	0	0	0
C. Desarrollo Económico (C=c1+c2+c3+c4+c5+c6+c7+c8+c9)	**0**	**0**	**0**	**0**	**0**	**0**
c1) Asuntos Económicos, Comerciales y Laborales en General	0	0	0	0	0	0
c2) Agropecuaria, Silvicultura, Pesca y Caza	0	0	0	0	0	0
c3) Combustibles y Energía	0	0	0	0	0	0
c4) Minería, Manufacturas y Construcción	0	0	0	0	0	0
c5) Transporte	0	0	0	0	0	0
c6) Comunicaciones	0	0	0	0	0	0
c7) Turismo	0	0	0	0	0	0
c8) Ciencia, Tecnología e Innovación	0	0	0	0	0	0
c9) Otras Industrias y Otros Asuntos Económicos	0	0	0	0	0	0
D. Otras No Clasificadas en Funciones Anteriores (D=d1+d2+d3+d4)	**0**	**0**	**0**	**0**	**0**	**0**
d1) Transacciones de la Deuda Pública / Costo Financiero de la Deuda	0	0	0	0	0	0
d2) Transferencias, Participaciones y Aportaciones Entre Diferentes Niveles y Órdenes de Gobierno	0	0	0	0	0	0
d3) Saneamiento del Sistema Financiero	0	0	0	0	0	0
d4) Adeudos de Ejercicios Fiscales Anteriores	0	0	0	0	0	0
II: Gasto Etiquetado (II=A+B+C+D)	**8,936,956**	**12,030,422**	**20,967,378**	**8,623,795**	**8,623,795**	**4,079,020**
A. Gobierno (A=a1+a2+a3+a4+a5+a6+a7a+a8)	**0**	**0**	**0**	**0**	**0**	**0**
a1) Legislación	0	0	0	0	0	0
a2) Justicia	0	0	0	0	0	0
a3) Coordinación de la Política de Gobierno	0	0	0	0	0	0
a4) Relaciones Exteriores	0	0	0	0	0	0
a5) Asuntos Financieros y Hacendarios	0	0	0	0	0	0
a6) Seguridad Nacional	0	0	0	0	0	0
a7) Asuntos de Orden Público y de Seguridad Interior	0	0	0	0	0	0
a8) Otros Servicios Generales	0	0	0	0	0	0
B. Desarrollo Social (B=b1+b2+b3+b4+b5+b6+b7)	**8,936,956**	**12,030,422**	**20,967,378**	**16,888,358**	**16,888,358**	**4,079,020**
b1) Protección Ambiental	0	0	0	0	0	0
b2) Vivienda y Servicios a la Comunidad	0	0	0	0	0	0
b3) Salud	0	0	0	0	0	0
b4) Recreación, Cultura y Otras Manifestaciones Sociales	0	0	0	0	0	0
b5) Educación	8,936,956	12,030,422	20,967,378	16,888,358	16,888,358	4,079,020
b6) Protección Social	0	0	0	0	0	0
b7) Otros Asuntos Sociales	0	0	0	0	0	0
C. Desarrollo Económico (C=c1+c2+c3+c4+c5+c6+c7+c8+c9)	**0**	**0**	**0**	**0**	**0**	**0**
c1) Asuntos Económicos, Comerciales y Laborales en General	0	0	0	0	0	0
c2) Agropecuaria, Silvicultura, Pesca y Caza	0	0	0	0	0	0
c3) Combustibles y Energía	0	0	0	0	0	0
c4) Minería, Manufacturas y Construcción	0	0	0	0	0	0
c5) Transporte	0	0	0	0	0	0
c6) Comunicaciones	0	0	0	0	0	0
c7) Turismo	0	0	0	0	0	0
c8) Ciencia, Tecnología e Innovación	0	0	0	0	0	0
c9) Otras Industrias y Otros Asuntos Económicos	0	0	0	0	0	0
D. Otras No Clasificadas en Funciones Anteriores (D=d1+d2+d3+d4)	**0**	**0**	**0**	**0**	**0**	**0**
d1) Transacciones de la Deuda Pública / Costo Financiero de la Deuda	0	0	0	0	0	0
d2) Transferencias, Participaciones y Aportaciones Entre Diferentes Niveles y Órdenes de Gobierno	0	0	0	0	0	0
d3) Saneamiento del Sistema Financiero	0	0	0	0	0	0
d4) Adeudos de Ejercicios Fiscales Anteriores	0	0	0	0	0	0
III. Total de Egresos (III = I + II)	**85,921,521**	**37,074,043**	**122,995,564**	**110,651,981**	**110,651,981**	**4,079,020**

UNIVERSIDAD DEL PAPALOAPAN
Estado Analítico del Ejercicio del Presupuesto de Egresos Detallado - LDF
Clasificación de Servicios Personales por Categoría
Del 1 de enero al 31 de diciembre de 2018
(PESOS)

Concepto	Egresos					Subejercicio
	Aprobado	Ampliaciones/ (Reducciones)	Modificado	Devengado	Pagado	
I. Gasto No Etiquetado (I=A+B+C+D+E+F)	**76,984,565**	**25,043,621**	**102,028,186**	**102,028,186**	**102,028,186**	**-**
A. Personal Administrativo	0	0	0	0	0	0
B. Magisterio	76,984,565	25,043,621	102,028,186	102,028,186	102,028,186	-
C. Servicios de Salud (C=c1+c2)	**0**	**0**	**0**	**0**	**0**	**0**
c1) Personal Administrativo	0	0	0	0	0	0
c2) Personal Médico, paramédico y afín	0	0	0	0	0	0
D. Seguridad Pública	0	0	0	0	0	0
E. Gastos asociados a la implementación de nuevas leyes federales o reformas a las mismas (E=e1+e2)	**0**	**0**	**0**	**0**	**0**	**0**
e1) Nombre del Programa o Ley 1	0	0	0	0	0	0
e2) Nombre del Programa o Ley 2	0	0	0	0	0	0
F. Sentencias laborales definitivas	0	0	0	0	0	0
II. Gasto Etiquetado (I=A+B+C+D+E+F)	**8,936,956**	**12,030,422**	**20,967,378**	**16,888,358**	**16,888,358**	**4,079,020**
A. Personal Administrativo	0	0	0	0	0	0
B. Magisterio	8,936,956	12,030,422	20,967,378	16,888,358	16,888,358	4,079,020
C. Servicios de Salud (C=c1+c2)	**0**	**0**	**0**	**0**	**0**	**0**
c1) Personal Administrativo	0	0	0	0	0	0
c2) Personal Médico, paramédico y afín	0	0	0	0	0	0
D. Seguridad Pública	0	0	0	0	0	0
E. Gastos asociados a la implementación de nuevas leyes federales o reformas a las mismas (E=e1+e2)	**0**	**0**	**0**	**0**	**0**	**0**
e1) Nombre del Programa o Ley 1	0	0	0	0	0	0
e2) Nombre del Programa o Ley 2	0	0	0	0	0	0
F. Sentencias laborales definitivas	0	0	0	0	0	0
III. Total de Gasto en Servicios Personales (III = I + II)	**85,921,521**	**37,074,043**	**122,995,564**	**118,916,544**	**118,916,544**	**4,079,020**

UNIVERSIDAD DEL PAPALOAPAN

Informe sobre Estudios Actuariales - LDF

Del 1 de enero al 31 de diciembre de 2018

	Pensiones y jubilaciones	Salud	Riesgos de trabajo	Invalidez y vida	Otras prestaciones sociales
Tipo de Sistema					
Prestación laboral o Fondo general para trabajadores del estado o municipio					
Beneficio definido, Contribución definida o Mixto					
Población afiliada					
Activos					
Edad máxima					
Edad mínima					
Edad promedio					
Pensionados y Jubilados					
Edad máxima					
Edad mínima					
Edad promedio					
Beneficiarios					
Promedio de años de servicio (trabajadores activos)					
Aportación individual al plan de pensión como % del salario					
Aportación del ente público al plan de pensión como % del salario					
Crecimiento esperado de los pensionados y jubilados (como %)					
Crecimiento esperado de los activos (como %)					
Edad de Jubilación o Pensión					
Esperanza de vida					
Ingresos del Fondo					
Ingresos Anuales al Fondo de Pensiones					
Nómina anual					
Activos					
Pensionados y Jubilados					
Beneficiarios de Pensionados y Jubilados					
Monto mensual por pensión					
Máximo					
Mínimo					
Promedio					
Monto de la reserva					
Valor presente de las obligaciones					
Pensiones y Jubilaciones en curso de pago					
Generación actual					
Generaciones futuras					
Valor presente de las contribuciones asociadas a los sueldos futuros de cotización X%					
Generación actual					
Generaciones futuras					
Valor presente de aportaciones futuras					
Generación actual					
Generaciones futuras					
Otros Ingresos					
Déficit/superávit actuarial					
Generación actual					
Generaciones futuras					
Periodo de suficiencia					
Año de descapitalización					
Tasa de rendimiento					
Estudio actuarial					
Año de elaboración del estudio actuarial					
Empresa que elaboró el estudio actuarial					

No aplica

GOBIERNO DEL ESTADO
DE OAXACA

UNIVERSIDAD TECNOLÓGICA DE LA MIXTECA

RESULTADOS GENERALES

La Universidad Tecnológica de la Mixteca cumple cuatro funciones sustantivas de conformidad con su decreto de creación. Estas funciones están definidas como programas presupuestarios, para efectos del seguimiento y control del gasto; los cuales se indican a continuación.

Programa Presupuestario 139: Formación profesional y postgrado

Con la finalidad de brindar una opción de formación profesional a los jóvenes del estado de Oaxaca y entidades cercanas se ofrecen actualmente un total de 10 Programas de Licenciatura y 17 Programas de Postgrado en la Universidad Tecnológica de la Mixteca; los cuales están enfocados principalmente a las área tecnológica y social.

Contamos con una plantilla de profesores altamente capacitados y actualizados en sus respectivos campos, los cuales se encuentran de tiempo completo para satisfacer las necesidades de nuestros estudiantes y al mismo tiempo generan investigación que ayude al desarrollo de la región y del país. De los 218 profesores-investigadores que tenemos, el 80% cuenta con posgrado. Así mismo, 39 de ellos son miembros del Sistema Nacional de Investigadores, 82 profesores cuentan con Perfil Deseable avalado por el Programa para el Desarrollo Profesional Docente de la Dirección General de Educación Superior Universitaria, de la SEP.

El modelo educativo exige una dedicación de tiempo completo a los estudios de licenciatura y de posgrado, así como de los profesores, los cuales interactúan en diversas actividades académicas como las clases teóricas, las prácticas de campo y laboratorio, las actividades programadas en salas de cómputo, biblioteca y laboratorios de idiomas.

En el periodo enero a diciembre se han impartido más de 97 mil horas clase en los diferentes Programas Educativos que ofrece la Universidad. En el periodo enero a diciembre se han realizado 31 eventos académicos; se han realizado 7 eventos de difusión de la oferta educativa, se han otorgado 24853 becas alimentarias y se han brindado más de 39 mil horas de servicios extraescolares. Todas estas actividades en beneficio de 1757 estudiantes que integran la matrícula universitaria.

Como parte del trabajo de formación de nuestros estudiantes se participa en diferentes competencias nacionales e internacionales, de las cuales se han obtenido importantes logros.

Conscientes de las necesidades económicas de la región Mixteca, se ofrecen diversos tipos de becas. Más del 90% de nuestros estudiantes cuentan con beca de colegiatura y 69 alumnos son beneficiados con becas alimentarias que incluye desayuno y comida todos los días hábiles. Además de las becas de los programas PRONABES y Bienestar, así como de Proyectos CONACYT y del Programa para el Desarrollo Profesional Docente que benefician en conjunto a más de 500 Estudiantes.

Para dar a conocer las carreras que imparte la Institución, se participó en este periodo en 7 eventos de promoción de oferta educativa, cubriendo todas las regiones del Estado, con énfasis en la región Mixteca.

Con el objetivo de reforzar los conocimientos teóricos los estudiantes realizaron 23 viajes de estudio a diferentes empresas y dependencias del país para estar en contacto con la aplicación de los conocimientos adquiridos en las aulas y tener un contacto directo con los campos laborales en los cuales se desenvolverán al concluir sus estudios

Programa presupuestario 104: Investigación científica y tecnológica

En el ámbito de la investigación, se cuenta con un total de 9 institutos de investigación, enfocados a desarrollar soluciones a los problemas de la región y del estado. Actualmente se cuenta con 14 Cuerpos Académicos (CA), 7 de ellos en proceso de consolidación y 2 CA integrados a redes de investigación con CA´s de otras Instituciones.

En este periodo se realizaron 119 proyectos de investigación, algunos continúan en al cierre del presente ejercicio, algunos de ellos son financiados con fondos extraordinarios concursables. Entre los proyectos más destacados podemos mencionar:

Establecimiento de indicadores de calidad para el mole negro de Oaxaca (CONACYT).
Nanoestructuras de Circonia impurificada con tierras raras mediante las técnicas de poliol y rocío pirolítico ultrasónico (CONACYT).
Desarrollo de un software de traducción automática de voz a señas y de señas a voz para el español mexicano mediante la utilización de técnicas de programación evolutiva (CONACYT).
Estudio de la dinámica microbiana y de producción de compuestos funcionales y de aroma en la producción del pulque (CONACYT).
Energías renovables y productos sustentables: diseño y manufactura de fotobiorreactor para el cultivo de micro algas (PRODEP).
Mezclas de mortero y yeso dopados con residuos de aparatos eléctricos/electrónicos (RAEE) (PRODEP).

Espacios asimétricos, bitopológicos y aplicaciones en la complejidad de algoritmos (PRODEP).
Fotocatálisis aplicada a vinazas mezcaleras oaxaqueñas (PRODEP).
Estancia corta de investigación en cuerpos académicos consolidados y en consolidación (PRODEP).
Apoyos posdoctorales en cuerpos académicos consolidados y en consolidación (PRODEP).

Asimismo, en el presente ejercicio se han concluido 123 productos científicos, entre los cuales tenemos: publicaciones científicas que incluyen, libros, capítulos de libros, artículos científicos y ensayos de memorias de congresos.

De igual forma, en el presente año, se han presentado ante el Instituto Mexicano de la Propiedad Industrial dos solicitudes de patente, derivado de desarrollos realizados por investigadores de esta Casa de Estudios.

Programa presupuestario 147: Promoción y fomento de la cultura

Como cada año a partir de 2001 en donde se organizó la primera semana de la Cultura Mixteca, ésta se ha venido celebrando cada año, convirtiéndose en un foro para la difusión de las expresiones culturales y artísticas de diversas regiones del estado. Este evento que se desarrolla a lo largo de una semana cuenta con actividades como danza, música, cine y exposiciones. Asimismo, en cada una de las ediciones se invita a artesanos de diversas comunidades de la región para que en el marco de este evento expongan y ofrezcan sus productos.

Asimismo, la Universidad cuenta con el Centro de Actividades Culturales (CAC), en el cual de manera permanente se desarrollan talleres artísticos, culturales y deportivos. Estas actividades buscan complementar la educación académica de los participantes de tres maneras: enriqueciendo su horizonte cultural, potenciando su visión y campo de acción en la sociedad y desarrollando sus habilidades artísticas. El CAC cuenta con: salas de estudio, sala de exposiciones temporales, salas de usos múltiples, Cine club UTM, diálogo con escritores y apreciación musical. En el periodo enero a septiembre del presente año se han realizado un total de 139 eventos culturales entre los que destacan conciertos, exposiciones, danza, obras de teatro y funciones de cine.

Por otro lado, a través de la Librería universitaria, la Universidad participa de manera permanente en la promoción y fomento de la cultura; acercando ésta a los públicos más diversos.

Programa presupuestario 156: Servicios para el fortalecimiento comunitario

Los servicios de promoción al desarrollo que ofrece la Universidad a los sectores: gobierno, social y privado del estado tienen el objetivo de vincular la actividad científica tecnológica de la Universidad con dichos sectores, para crear sinergias que permitan a la sociedad potenciar su desarrollo. A través de la coordinación de promoción al desarrollo se brinda servicios a municipios, comunidades y organizaciones; las principales son: asistencia técnica a productores en el manejo de ganado doméstico, capacitación para el diseño y mejoramiento de instalaciones pecuarias, establecimiento de huertos familiares, elaboración de proyectos productivos, implementación de talleres de desarrollo humano, entre otros. En el presente trimestre se brindaron 18290 consultas animales por parte de la Brigada de Promoción al Desarrollo, asimismo, se realizaron 56 talleres, se asesoraron 7 proyectos productivos, se han brindado más de 70 mil asesorías a personas de la región.

En el periodo enero a diciembre se tiene vigente un convenio de Colaboración con una empresa procesadora de lácteos de los valles centrales para el Diseño e implementación de una planta piloto para la elaboración de una bebida prebiótica a base de suero lácteo.

Asimismo, como parte de las actividades de vinculación con la sociedad, se llevan a cabo cursos de actualización y capacitación a profesores de bachillerato; así como cursos de computación para niños de educación primaria de comunidades de la región.

En estas actividades participaron, de acuerdo a su perfil profesional, profesores de los siguientes institutos: Instituto de Hidrología, Instituto de Agroindustrias, Instituto de Diseño, Instituto de Ingeniería Industrial, Instituto de Ciencias Sociales y Humanidades, Centro de Estudios Estratégicos de la Empresa (CEESEM).

Gobierno del Estado de Oaxaca
UR: 550 - UNIVERSIDAD TECNOLÓGICA DE LA MIXTECA
UE: 001 - UNIVERSIDAD TECNOLÓGICA DE LA MIXTECA
Estado de Situación Financiera
Del 1° de enero al 31 de diciembre de 2018 y 2017
(Pesos)

Oaxaca
Gobierno del Estado

CONCEPTO	EJERCICIO FISCAL 2018	EJERCICIO FISCAL 2017
ACTIVO		
ACTIVO CIRCULANTE		
EFECTIVO Y EQUIVALENTES	13,094,027	10,011,728
DERECHOS A RECIBIR EFECTIVO O EQUIVALENTES	8,291,535	20,024,366
DERECHOS A RECIBIR BIENES O SERVICIOS	0	2,223,198
INVENTARIOS	23,641	34,329
ALMACENES	7,651,275	7,701,134
Total de ACTIVO CIRCULANTE	**29,060,478**	**39,994,756**
ACTIVO NO CIRCULANTE		
BIENES INMUEBLES, INFRAESTRUCTURA Y CONSTRUCCIONES EN PROCESO	135,218,040	122,403,744
BIENES MUEBLES	112,024,554	109,740,223
ACTIVOS INTANGIBLES	1,080,579	1,080,579
DEPRECIACIÓN, DETERIORO Y ARMORTIZACIÓN ACUMULADA DE BIENES E INTANGIBLES	-20,749,388	-2,691,674
Total de ACTIVO NO CIRCULANTE	**227,573,785**	**230,532,872**
TOTAL DE ACTIVOS	**256,634,263**	**270,527,627**

CONCEPTO	EJERCICIO FISCAL 2018	EJERCICIO FISCAL 2017
PASIVO		
PASIVO CIRCULANTE		
CUENTAS POR PAGAR A CORTO PLAZO	17,422,193	20,849,052
Total de PASIVO CIRCULANTE	**17,422,193**	**20,849,052**
TOTAL PASIVO	**17,422,193**	**20,849,052**
HACIENDA PÚBLICA/PATRIMONIO		
HACIENDA PÚBLICA/PATRIMONIO CONTRIBUIDO		
ACTUALIZACIÓN DE LA HACIENDA PÚBLICA/ PATRIMONIO	30,399,490	30,635,708
Total de HACIENDA PÚBLICA/PATRIMONIO CONTRIBUIDO	**30,399,490**	**30,635,708**
HACIENDA PÚBLICA/PATRIMONIO GENERADO		
RESULTADOS DE EJERCICIO (AHORRO/ DESAHORRO)	0	0
RESULTADOS DE EJERCICIOS ANTERIORES	219,918,416	203,332,422
Total de HACIENDA PÚBLICA/PATRIMONIO GENERADO	**219,918,416**	**203,332,422**
TOTAL HACIENDA	**250,317,907**	**233,968,131**
Resultados del Ejercicio (Ahorro/Desahorro)	**-11,105,837**	**15,710,444**
Total de Pasivo y Patrimonio/Hacienda Pública	**256,634,263**	**270,527,627**

JEFE DEL DEPARTAMENTO DE RECURSOS FINANCIEROS
L.C.E. EUGENIO CORTÉS HERNÁNDEZ

CONTABILIDAD
DEPTO. REC. FIN.

VICE-RECTOR DE ADMINISTRACIÓN
C.P. JAVIER JOSE RUIZ SANTIAGO

VICE-RECTORIA ADMINISTRATIVA

RECTOR
DR. MODESTO SEARA VÁZQUEZ

RECTORIA

Gobierno del Estado de Oaxaca
UR: 550 - UNIVERSIDAD TECNOLÓGICA DE LA MIXTECA
UE: 001 - UNIVERSIDAD TECNOLÓGICA DE LA MIXTECA
Estado de Actividades
Del 1° de enero al 31 de diciembre de 2018 y 2017
(Pesos)

Oaxaca
Gobierno del Estado

CONCEPTO	EJERCICIO FISCAL 2018	EJERCICIO FISCAL 2017
INGRESOS Y OTROS BENEFICIOS		
PARTICIPACIONES, APORTACIONES, TRANSFERENCIAS, ASIGNACIONES, SUBSIDIOS Y OTRAS AYUDAS	**185,979,512**	**186,980,717**
TRANSFERENCIAS, ASIGNACIONES, SUBSIDIOS Y OTRAS AYUDAS	185,979,512	186,980,717
TOTAL DE INGRESOS Y OTROS BENEFICIOS	**185,979,512**	**186,980,717**

CONCEPTO	EJERCICIO FISCAL 2018	EJERCICIO FISCAL 2017
GASTOS Y OTRAS PERDIDAS		
TRANSFERENCIAS, ASIGNACIONES, SUBSIDIOS Y OTRAS AYUDAS	**158,014,440**	**171,270,273**
TRANSFERENCIAS INTERNAS Y ASIGNACIONES AL SECTOR PÚBLICO	156,073,519	168,531,398
AYUDAS SOCIALES	1,940,921	2,738,875
OTROS GASTOS Y PÉRDIDAS EXTRAORDINARIAS	**18,057,714**	**0**
ESTIMACIONES, DEPRECIACIONES, DETERIOROS, OBSOLESCENCIA Y AMORTIZACIONES	18,057,714	0
INVERSIÓN PÚBLICA	**21,013,195**	**0**
INVERSIÓN PÚBLICA NO CAPITALIZABLE	21,013,195	0
TOTAL DE GASTOS Y OTRAS PERDIDAS	**197,085,350**	**171,270,273**
DESAHORRO NETO DEL EJERCICIO	**-11,105,837**	**15,710,444**

JEFE DEL DEPARTAMENTO DE RECURSOS FINANCIEROS
L.C.E. EUGENIO CORTÉS HERNÁNDEZ

UNIVERSIDAD TECNOLOGICA DE LA MIXTECA OAXACA
CONTABILIDAD Y REC. FIN.

VICE-RECTOR DE ADMINISTRACIÓN
C.P. JAVIER JOSE RUIZ SANTIAGO

UNIVERSIDAD TECNOLOGICA DE LA MIXTECA OAXACA
VICE-RECTORIA ADMINISTRATIVA

RECTOR
DR. MODESTO SEARA VÁZQUEZ

UNIVERSIDAD TECNOLOGICA DE LA MIXTECA OAXACA
RECTORIA

Gobierno del Estado de Oaxaca
UR: 550 - UNIVERSIDAD TECNOLÓGICA DE LA MIXTECA
UE: 001 - UNIVERSIDAD TECNOLÓGICA DE LA MIXTECA
Estado de Variación de la Hacienda Pública
Del 1° de enero al 31 de diciembre de 2018 y 2017
(Pesos)

Oaxaca
Gobierno del Estado

Concepto	Hacienda Pública/ Patrimonio			Ajustes por Cambios de Valor	Total
	Contribuido	Generado			
		Ejerc. Ant.	Del Ejercicio		
Patrimonio Neto Inicial Ajustado del Ejercicio	**30,635,708**	**0**	**0**	**0**	**30,635,708**
ACTUALIZACIONES DEL PATRIMONIO	30,635,708	0	0	0	30,635,708
Variaciones de la Hacienda Pública / Patrimonio Neto del Ejercicio	**0**	**0**	**203,332,422**	**0**	**203,332,422**
RESULTADOS DE EJERCICIOS ANTERIORES	0	0	203,332,422	0	203,332,422
RESULTADOS DEL EJERCICIO (AHORRO/ DESAHORRO)	0	0	0	0	0
Hacienda Pública / Patrimonio Neto Final del Ejercicio 2017	**30,635,708**	**0**	**203,332,422**	**0**	**233,968,131**
Cambios en la Hacienda Pública / Patrimonio Neto del Ejercicio 2018	**30,399,490**	**0**	**0**	**0**	**30,399,490**
ACTUALIZACIONES DEL PATRIMONIO	30,399,490	0	0	0	30,399,490
Variaciones de la Hacienda Pública / Patrimonio Neto del Ejercicio	**0**	**0**	**219,918,416**	**0**	**219,918,416**
RESULTADOS DE EJERCICIOS ANTERIORES	0	0	219,918,416	0	219,918,416
RESULTADOS DEL EJERCICIO (AHORRO/ DESAHORRO)	0	0	0	0	0
Saldo Neto en la Hacienda Pública / Patrimonio 2018	**30,399,490**	**0**	**219,918,416**	**0**	**250,317,907**

JEFE DEL DEPARTAMENTO DE RECURSOS FINANCIEROS
L.C.E. EUGENIO CORTÉS HERNÁNDEZ

VICE-RECTOR DE ADMINISTRACIÓN
C.P. JAVIER JOSE RUIZ SANTIAGO

RECTOR
DR. MODESTO SEARA VÁZQUEZ

UNIVERSIDAD TECNOLÓGICA DE LA MIXTECA OAXACA CONTABILIDAD Y REC. FIN.

UNIVERSIDAD TECNOLÓGICA DE LA MIXTECA OAXACA VICE-RECTORIA ADMINISTRATIVA

UNIVERSIDAD TECNOLÓGICA DE LA MIXTECA OAXACA RECTORIA

Cuenta de la Hacienda Pública Estatal 2018
Gobierno del Estado de Oaxaca
UR: 550 - UNIVERSIDAD TECNOLÓGICA DE LA MIXTECA
UE: 001 - UNIVERSIDAD TECNOLÓGICA DE LA MIXTECA
Estado de Cambios en la Situación Financiera
Del 1° de enero al 31 de diciembre de 2018 y 2017

Oaxaca
Gobierno del Estado

CONCEPTO	ORIGEN	APLICACIÓN	CONCEPTO	ORIGEN	APLICACIÓN
ACTIVO	**32,074,290**	**18,180,926**	**PASIVO**	**0**	**3,426,859**
ACTIVO CIRCULANTE	**14,016,576**	**3,082,298**	**PASIVO CIRCULANTE**	**0**	**3,426,859**
EFECTIVO Y EQUIVALENTES	0	3,082,298	CUENTAS POR PAGAR A CORTO PLAZO	0	3,426,859
DERECHOS A RECIBIR EFECTIVO O EQUIVALENTES	11,732,831	0	**HACIENDA PÚBLICA/PATRIMONIO**	**16,585,994**	**236,218**
DERECHOS A RECIBIR BIENES O SERVICIOS	2,223,198	0	**HACIENDA PÚBLICA/PATRIMONIO CONTRIBUIDO**	**0**	**236,218**
INVENTARIOS	10,689	0	ACTUALIZACIÓN DE LA HACIENDA PÚBLICA/ PATRIMONIO	0	236,218
ALMACENES	49,859	0	**HACIENDA PÚBLICA/PATRIMONIO GENERADO**	**16,585,994**	**0**
ACTIVO NO CIRCULANTE	**18,057,714**	**15,098,627**	RESULTADOS DE EJERCICIO (AHORRO/ DESAHORRO)	0	0
BIENES INMUEBLES, INFRAESTRUCTURA Y CONSTRUCCIONES EN PROCESO	0	12,814,296	RESULTADOS DE EJERCICIOS ANTERIORES	16,585,994	0
BIENES MUEBLES	0	2,284,331	**RESULTADOS DEL EJERCICIO (AHORRO/DESAHORRO)**	**0**	**1,001,205**
ACTIVOS INTANGIBLES	0	0	**TOTALES**	**16,585,994**	**4,664,282**
DEPRECIACIÓN, DETERIORO Y ARMORTIZACIÓN ACUMULADA DE BIENES E INTANGIBLES	18,057,714	0			

JEFE DEL DEPARTAMENTO DE RECURSOS FINANCIEROS
L.C.E. EUGENIO CORTÉS HERNÁNDEZ

CONTABILIDAD Y REC. FIN.

VICE-RECTOR DE ADMINISTRACIÓN
C.P. JAVIER JOSE RUIZ SANTIAGO

VICE-RECTORIA ADMINISTRATIVA

RECTOR
DR. MODESTO SEARA VÁZQUEZ

RECTORIA

Página1/1

INFORME DE CUENTA PÚBLICA 2018
Ente Público: Universidad Tecnológica de la Mixteca
Estado de Flujos de Efectivo
Del 1 de enero al 31 de diciembre de 2018 y 2017

Oaxaca
JUNTOS CONSTRUIMOS EL CAMBIO
Gobierno del Estado

Concepto	2018	2017
Flujos de Efectivo de las Actividades de Operación		
Origen	**197,208,561**	**186,980,717**
Impuestos		
Cuotas y Aportaciones de Seguridad Social		
Contribuciones de mejoras		
Derechos		
Productos de Tipo Corriente		
Ingresos por Venta de Bienes y Servicios		
Ingresos no Comprendidos en las Fracciones de la Ley de Ingresos Causados en Ejercicios Fiscales Anteriores Pendientes de Liquidación o Pago		
Participaciones y Aportaciones		
Transferencias, Asignaciones y Subsidios y Otras Ayudas	185,976,916	186,980,717
Otros Origenes de Operación	11,231,645	
Aplicación	**197,085,350**	**177,880,350**
Servicios personales		
Materiales y Suministros		
Servicios Generales		
Transferencias Internas y Asignaciones al Sector Público	177,086,714	168,531,398
Transferencias al resto del Sector Público		
Subsidios y Subvenciones		
Ayudas Sociales	1,940,921	2,738,875
Pensiones y Jubilaciones		
Transferencias a Fideicomisos, Mandatos y Contratos Análogos		
Transferencias a la Seguridad Social		
Donativos		
Transferencias al Exterior		
Participaciones		
Aportaciones		
Convenios		
Otras Aplicaciones de Operación	18,057,714	6,610,077
Flujos Netos de Efectivo por Actividades de Operación	**123,211**	**9,100,368**
Flujos de Efectivo de las Actividades de Inversión		
Origen	**21,311,373**	**0**
Bienes Inmuebles, Infraestructura y Construcciones en Proceso		
Bienes Muebles	3,253,658	
Otros Origenes de Inversión	18,057,714	
Aplicación	**18,352,285**	**13,738,994**
Bienes Inmuebles, Infraestructura y Construcciones en Proceso	12,814,296	2,573,734
Bienes Muebles	5,537,989	11,165,260
Otras Aplicaciones de Inversión		0
Flujos Netos de Efectivo por Actividades de Inversión	**2,959,088**	**-13,738,994**
Flujo de Efectivo de las Actividades de Financiamiento		
Origen	**0**	**0**
Endeudamiento Neto		
Interno		
Externo		
Otros Orígenes de Financiamiento		0
Aplicación	**0**	**0**
Servicios de la Deuda		
Interno		
Externo		
Otras Aplicaciones de Financiamiento		
Flujos Netos de Efectivo por Actividades de Financiamiento	**0**	**0**
Incremento/Disminución Neta en el Efectivo y Equivalentes al Efectivo	**3,082,299**	**-4,638,627**
Efectivo y Equivalentes al Efectivo al Inicio del Ejercicio	**10,011,728**	**14,650,355**
Efectivo y Equivalentes al Efectivo al Final del Ejercicio	**13,094,027**	**10,011,728**

VICE-RECTOR ADMINISTRATIVO
C.P. JAVIER JOSE RUIZ SANTIAGO

RECTOR
DR. MODESTO SEARA VÁZQUEZ

VICE-RECTORIA ADMINISTRATIVA

RECTORIA

Cuenta de la Hacienda Pública Estatal 2018
Gobierno del Estado de Oaxaca
UR: 550 - UNIVERSIDAD TECNOLÃ"GICA DE LA MIXTECA
UE: 001 - UNIVERSIDAD TECNOLÓGICA DE LA MIXTECA
Estado Analítico del Activo
Del 1° de enero al 31 de diciembre de 2018

Oaxaca
Gobierno del Estado

DESCRIPCION	SALDO INICIAL	PERIODO		SALDO FINAL	FLUJO
		CARGOS	ABONOS		
ACTIVO					
ACTIVO CIRCULANTE	**39,994,756**	**561,222,802**	**572,157,080**	**29,060,478**	**-10,934,278**
EFECTIVO Y EQUIVALENTES	10,011,728	486,452,283	483,369,985	13,094,027	3,082,298
DERECHOS A RECIBIR EFECTIVO O EQUIVALENTES	20,024,366	61,836,355	73,569,186	8,291,535	-11,732,831
DERECHOS A RECIBIR BIENES O SERVICIOS	2,223,198	1,261,870	3,485,068	---	-2,223,198
INVENTARIOS	34,329	63,615	74,304	23,641	-10,689
ALMACENES	7,701,134	11,608,679	11,658,538	7,651,275	-49,859
ACTIVO NO CIRCULANTE	**230,532,872**	**37,500,440**	**40,459,527**	**227,573,785**	**-2,959,087**
BIENES INMUEBLES, INFRAESTRUCTURA Y CONSTRUCCIONES EN PROCESO	122,403,744	13,957,016	1,142,720	135,218,040	12,814,296
BIENES MUEBLES	109,740,223	23,302,605	21,018,273	112,024,554	2,284,331
ACTIVOS INTANGIBLES	1,080,579	240,819	240,819	1,080,579	---
DEPRECIACIÓN, DETERIORO Y ARMORTIZACIÓN ACUMULADA DE BIENES E INTANG	-2,691,674	---	18,057,714	-20,749,388	18,057,714
TOTAL ACTIVO	**270,527,627**	**598,723,242**	**612,616,607**	**256,634,263**	**-13,893,365**

JEFE DEL DEPARTAMENTO DE RECURSOS FINANCIEROS
L.C.E. EUGENIO CORTÉS HERNÁNDEZ

CONTABILIDAD Y REC. FIN.

VICE-RECTOR DE ADMINISTRACIÓN
C.P. JAVIER JOSE RUIZ SANTIAGO

VICERRECTORIA ADMINISTRATIVA

RECTOR
DR. MODESTO SEARA VÁZQUEZ

RECTORIA

Cuenta de la Hacienda Pública Estatal 2018
Gobierno del Estado de Oaxaca
UR: 550 - UNIVERSIDAD TECNOLÓGICA DE LA MIXTECA
UE: 001 - UNIVERSIDAD TECNOLÓGICA DE LA MIXTECA
Estado Analítico de la Deuda y Otros Pasivos
Del 1° de enero al 31 de diciembre de 2018

Oaxaca
Gobierno del Estado

DENOMINACIÓN DE LAS DEUDAS	MONEDA DE CONTRATACIÓN	INSTITUCION O PAÍS ACREEDOR	SALDO INICIAL DEL PERIODO	SALDO FINAL DEL PERIODO
DEUDA PÚBLICA				
Corto Plazo				
Deuda Interna				
Instituciones de Crédito	PESOS	MEXICO	0	0
Titulos y Valores			0	0
Arrendamientos Financieros			0	0
Deuda Externa				
Organismos Financieros Internacionales			0	0
Deuda Bilateral			0	0
Titulos y Valores			0	0
Arrendamientos Financieros			0	0
Subtotal a Corto Plazo			**0**	**0**
Largo Plazo				
Deuda Interna				
Instituciones de Crédito	PESOS	MEXICO	0	0
Titulos y Valores			0	0
Arrendamientos Financieros			0	0
Deuda Externa				
Organismos Financieros Internacionales			0	0
Deuda Bilateral			0	0
Titulos y Valores			0	0
Arrendamientos Financieros			0	0
Subtotal a Largo Plazo			**0**	**0**
OTROS PASIVOS				
OTROS	PESOS	MEXICO	0	0
SUBTOTAL OTROS PASIVOS			**0**	**0**
TOTAL DEUDA Y OTROS PASIVOS			**0**	**0**

NO APLICA

GOBIERNO DEL ESTADO
DE OAXACA

INFORME SOBRE PASIVOS CONTINGENTES

NO APLICA

GOBIERNO DEL ESTADO
DE OAXACA

NOTAS A LOS ESTADOS FINANCIEROS

DEL 01 DE ENERO AL 31 DE DICIEMBRE DE 2018
(PESOS)

Remito informe relacionado con la Información Financiera del tercer informe trimestral del periodo de 1 de enero al 31 de diciembre de 2018.

NOTAS A DESGLOSE

I. NOTAS AL ESTADO DE SITUACION FINANCIERA

El estado de Situación Financiera tiene como propósito mostrar información relativa a los recursos y obligaciones de la entidad.

ACTIVO

CUENTAS	EJERCICIO FISCAL 2018	EJERCICIO FISCAL 2017
ACTIVO CIRCULANTE		
Efectivo y Equivalentes	13,094,027	10,011,728
Derechos a recibir efectivo o equivalentes	8,291,535	20,024,366
Derechos a recibir bienes o servicios	0	2,223,198
Inventarios	23,641	34,329
Almacenes	7,651,275	7,701,134
Total de Activo Circulante	**29,060,478**	**39,994,756**
Bienes inmuebles, infraestructura y construcciones en proceso	135,218,040	122,403,744
Bienes Muebles	112,024,554	109,740,223
Activos intangibles	1,080,579	1,080,579
Depreciación, Deterioro y amortización Acumulada de Bienes e Intangibles	-20,749,388	-2,691,674
Total de Activo no Circulante	**227,573,785**	**230,532,872**
TOTAL DE ACTIVOS	**256,634,263**	**270,527,627**

ACTIVO CIRCULANTE

Efectivo y Equivalentes

CUENTAS	EJERCICIO FISCAL 2018	EJERCICIO FISCAL 2017
Efectivo	0	0
Bancos Moneda Nacional	3,846,607	8,224,289
Inversiones en Moneda Nacional	9,226,496	1,766,516
Depósitos en garantía	20,924	20,924
TOTAL	13,094,027	10,011,728

El rubro de efectivo y equivalentes al 31 de diciembre de 2018, representa los recursos disponibles de la Entidad, saldo que se refleja en las siguientes cuentas bancarias principalmente: Programa de apoyo al desarrollo de la educación superior (PADES), Fondo de Aportaciones Múltiples (FAM IES 2018), Desarrollo de un cereal enriquecido con moringa oleífera (CONACYT), Proyecto Diseño de plana piloto La Nona, Proyecto Construcción del repositorio institucional (CONACYT), Programa para el Desarrollo Profesional Docente (PRODEP) todos programas con vigencia durante el siguiente ejercicio. Asimismo, la Cuenta de inversión correspondiente al Fideicomiso 144860 Programa para el Desarrollo Profesional Docente (PRODEP) y la inversión no. 9645666532 correspondiente al subsidio federal ordinario.

Derechos a recibir Efectivo o Equivalentes

CUENTAS	EJERCICIO FISCAL 2018	EJERCICIO FISCAL 2017
Deudores diversos por cobrar a corto plazo	8,290,928	20,020,685
Ingresos por recuperar a corto plazo	607	3,681
TOTAL	8,291,535	20,024,366

En el rubro de Derechos a recibir Efectivo y Equivalentes (Otros deudores diversos por cobrar a C.P) el saldo que se expresa en el Estado de Situación Financiera al 31 de diciembre de 2018, corresponden a las provisiones por retenciones de nómina del mes de diciembre, integrándose IMSS, Cesantía y Vejez, saldo a favor de IVA. Cabe señalar que en este rubro se contempla un adeudo de la Secretaria de Finanzas derivado de un desarrollo tecnológico realizado por la Universidad y que a la fecha no ha sido cubierto, el importe es de 7.32 millones de pesos.

Derechos a recibir bienes o servicios

Está constituido por el conjunto de valores y derechos de realización o disponibilidad con un periodo de tiempo superior a un año.

Esta cuenta se integra de la siguiente manera:

CUENTAS	EJERCICIO FISCAL 2018	EJERCICIO FISCAL 2017
Anticipo a contratistas por obras públicas a corto plazo	0	2,223,198
TOTAL	0	2,223,198

Inventarios

La cuenta se integra de los siguientes conceptos:

CUENTAS	EJERCICIO FISCAL 2018	EJERCICIO FISCAL 2017
Inventarios de materias primas, materiales y suministros para producción	23,641	34,329
TOTAL	23,641	34,329

Almacenes

Esta cuenta se integra principalmente con material bibliográfico para venta en la librería universitaria, materiales de talleres y materiales de oficina.

CUENTAS	EJERCICIO FISCAL 2018	EJERCICIO FISCAL 2017
Almacén de materiales y suministros de consumo	7,651,275	7,701,134
TOTAL	7,651,275	7,701,134

ACTIVO NO CIRCULANTE

Bienes Inmuebles, Infraestructura y Construcciones en Proceso

El rubro de Bienes Inmuebles, Infraestructura y Construcciones en Proceso al 31 de diciembre de 2018 está integrado de la siguiente forma:

CUENTAS	EJERCICIO FISCAL 2018	EJERCICIO FISCAL 2017
Terrenos	32,354,740	32,354,740
Edificios no residenciales	84,997,563	84,997,564
Construcciones en proceso en bienes de dominio publico	17,865,737	5,051,440
TOTAL	135,218,040	122,403,744

Bienes muebles

El rubro de Bienes Muebles al 31 de diciembre de 2018, está integrado de la siguiente forma:

CUENTAS	EJERCICIO FISCAL 2018	EJERCICIO FISCAL 2017
Mobiliario y equipo de administración	35,571,701	38,299,174
Mobiliario y equipo educacional y recreativo	4,953,259	4,683,485
Equipo e instrumental médico y de laboratorio	48,129,494	43,812,314
Vehículos y equipo de transporte	7,060,818	7,060,818
Maquinaria, otros equipos y herramientas	16,309,283	15,884,432
TOTAL	112,024,554	109,740,223

Activos intangibles

CUENTAS	EJERCICIO FISCAL 2018	EJERCICIO FISCAL 2017
Software	1,080,579	1,080,579
TOTAL	1,080,579	1,080,579

Depreciación, deterioro y amortización acumulada de bienes e intangibles

CUENTAS	EJERCICIO FISCAL 2018	EJERCICIO FISCAL 2017
Depreciación acumulada de bienes inmuebles	-1,957,227	-1,957,227
Depreciación acumulada de bienes muebles	-18,792,161	-734,447
TOTAL	-20,749,388	-2,691,674

La depreciación de bienes muebles corresponde al ejercicio 2018 y se aplicó de acuerdo con los criterios emitidos por el CONAC y las instancias normativas del Estado.

PASIVO

El saldo de este rubro al 31 de diciembre de 2018, corresponden principalmente a recursos recibidos por convenios e ingresos obtenidos por la prestación de servicios mismos que no han sido concentrados; así también en este rubro se contemplan los montos de las provisiones de nóminas correspondiente al mes de septiembre del año en curso y pagos pendientes a proveedores, integrándose de la siguiente forma:

PASIVO CIRCULANTE

CUENTAS	EJERCICIO FISCAL 2018	EJERCICIO FISCAL 2017
Proveedores por pagar a corto plazo	66,816	0
Contratistas por obras públicas por pagar a corto plazo	358,948	0
Transferencias otorgadas por pagar a corto plazo	3,765,461	3,609,325
Retenciones y contribuciones por pagar a corto plazo	6,843,481	10,801,477
Otras cuentas por pagar a corto plazo	6,387,487	6,438,251
TOTAL	17,422,193	20,849,052

HACIENDA PÚBLICA/PATRIMONIO

CUENTAS	EJERCICIO FISCAL 2018	EJERCICIO FISCAL 2017
ACTUALIZACIÓN DE LA HACIENDA PÚBLICA		
Total de Hacienda Pública/Patrimonio Contribuido	30,399,490	30,635,708
HACIENDA PÚBLICA/PATRIMONIO GENERADO		
Resultados de Ejercicio (ahorro/Desarrollo)		
Resultado de ejercicios Anteriores	219,918,416	203,332,422
Total de Hacienda Pública/Patrimonio Generado	219,918,416	203,332,422
TOTAL HACIENDA PÚBLICA	250,317,907	233,968,131

La cuenta de Hacienda Pública/Patrimonio, refleja un saldo al 31 de diciembre por la cantidad de $250,317,907 (Doscientos cincuenta millones trescientos diecisiete mil novecientos siete pesos 00/100 M.N.), en tanto que el **Resultado del Ejercicio (ahorro/Desarrollo)** del periodo enero a septiembre es por la cantidad de -$11,105,837 que derivó de la aplicación de la depreciación.

II. NOTAS AL ESTADO DE ACTIVIDADES

Muestra el resultado de las operaciones de la entidad correspondiente al periodo del 1 de enero al 31 de diciembre de 2018, integrado de la siguiente forma:

CUENTAS	EJERCICIO FISCAL 2018	EJERCICIO FISCA 2017
INGRESOS Y OTROS BENEFICIOS		
PARTICIPACIONES, APORTACIONES, TRANSFERENCIAS, ASIGNACIONES, SUBSIDIOS Y OTRAS AYUDAS	185,979,512	186,980,717
TOTAL DE INGRESOS Y OTROS BENEFICIOS	185,979,512	186,980,717
GASTOS Y OTRAS PERDIDAS		
TRANSFERENCIAS INTERNAS Y ASIGNACIONES AL SECTOR PUBLICO	156,073,519	168,531,398
AYUDAS SOCIALES	1,940,921	2,738,875
OTROS GASTOS Y PERDIDAS EXTRAORDINARIAS	18,057,714	0.00
INVERSIÓN PÚBLICA NO CAPITALIZABLE	21,013,195	
TOTAL DE GASTOS Y OTRAS PERDIDAS	197,085,350	171,270,273
AHORRO NETO DEL EJERCICIO	-11,105,837	15,710,444

Ingresos y Otros Beneficios

Los ingresos corresponden a los recursos recaudados correspondiente al periodo del 1 de enero al 31 de diciembre de 2018, el cual asciende a un importe de $185,979,512 (Ciento ochenta y cinco millones novecientos setenta y nueve mil quinientos doce pesos 00/100 M.N.) recursos que fueron comprometidos y devengados durante el periodo reportado del ejercicio 2018.

Gastos y Otras Pérdidas

El rubro de Gastos y Otras Pérdidas, corresponden a lo devengado por la Entidad durante el periodo del 1 de enero al 31 de diciembre de 2018 por la cantidad de: $197,085,350 (Ciento noventa y siete millones ochenta y cinco mil trescientos cincuenta pesos 00/100 M.N.) integrado de la siguiente manera:

Transferencias, Asignaciones, Subsidios y Otras Ayudas.

a) Transferencias Internas y Asignaciones al Sector Público, refleja un saldo de $156,073,519 correspondiente a recursos que fueron comprometidos y devengados en los rubros de: Servicios personales, Materiales y Suministros, Servicios Generales durante el periodo del 1 de enero al 31 de diciembre de 2018.

Subsidios y Subvenciones

b) Ayudas Sociales a personas refleja un saldo por la cantidad de $1,940,921 recursos que fueron comprometidos y devengados durante el periodo del 01 de enero al 31 de diciembre de 2018. Estos recursos se aplicaron en becas alimentarias para alumnos de escasos recursos y/o estudiantes que participan en proyectos de investigación financiados con recursos federales extraordinarios (concursables). Asimismo, se incluyen apoyos a profesores becarios para realizar estudios de posgrado y/o que cuentan con reconocimiento de perfil deseable y cumplen los requisitos establecidos por las convocatorias de los programas federales.

Estimaciones, depreciaciones, deterioros, obsolescencia y amortizaciones.

c) La depreciación de bienes muebles aplicada a partir del presente ejercicio es por la cantidad de $18,057,714 que corresponde a la totalidad de bienes muebles propiedad de la Universidad.

Inversión pública no capitalizable

d) El monto de la inversión pública no capitalizable es de $21,013,195 y corresponde al proyecto de fomento.

Ahorro Neto del Ejercicio

En el Estado de Actividades en el período comprendido del 01 de enero al 31 de diciembre de 2018, refleja un Ahorro Neto del Ejercicio por la cantidad de -$11,105,837 (Menos once millones ciento cinco mil ochocientos treinta y siete pesos 00/100 M.N.). El resultado deriva del registro de la depreciación de bienes muebles, el cual fue aplicado a partir del presente ejercicio.

III. NOTAS AL ESTADO DE VARIACION EN LA HACIENDA PÚBLICA

Variaciones de la hacienda Pública/Patrimonio Neto del ejercicio
Hacienda Pública/ Patrimonio generado
Resultados de Ejercicios Anteriores

El apartado de Hacienda Pública/Patrimonio Generado, en el periodo del 1 de enero al 31 de diciembre, asciende a la cantidad de $250,275,146 (Doscientos cincuenta millones doscientos setenta y cinco mil ciento cuarenta y seis pesos 00/100 M.N.) integrándose de la siguiente manera:

RUBRO	VARIACIONES
Hacienda Pública/Patrimonio Neto Final del Ejercicio 2017	203,332,422
VARIACIONES EN:	
Actualización de la Hacienda Pública / Patrimonio	30,399,490
Resultados de Ejercicios Anteriores	16,585,995
Saldo Neto en la Hacienda Pública/Patrimonio 2018	**250,317,907**

IV. NOTAS AL ESTADO DE FLUJOS DE EFECTIVO

Efectivo y equivalentes

1. Análisis de saldo inicial en la cuenta de Efectivo y Equivalentes:

CONCEPTO	EJERCICIO FISCAL 2018	EJERCICIO FISCA 2017
Efectivos en Bancos – Tesorería	0	0
Efectivos en Bancos - Dependencias	8,224,288	8,731,917
Inversiones temporales (hasta 3 meses)	1,766,516	30,731,147
Fondos con afectación especifica	0	0
Depósitos de fondos de terceros y otros	20,924	20,924
Total de Efectivos y Equivalentes	10,011,728	39,483,988

2. Análisis del saldo final en la cuenta de Efectivo y Equivalentes:

CONCEPTO	EJERCICIO FISCAL 2018	EJERCICIO FISCA 2017
Efectivos en Bancos – Tesorería	0	0
Efectivos en Bancos - Dependencias	3,846,607	8,224,288
Inversiones temporales (hasta 3 meses)	9,226,496	1,766,516
Fondos con afectación especifica	0	0
Depósitos de fondos de terceros y otros	20,924	20,924
Total de Efectivos y Equivalentes	13,094,027	10,011,728

3. Conciliación de los Flujos de Efectivo Netos de las Actividades de Operación y la cuenta de Ahorro/Desarrollo antes de Rubros Extraordinarios.

CONCEPTO	EJERCICIO FISCAL 2018	EJERCICIO FISCA 2017
Ahorro/Desahorro antes de rubros Extraordinarios	**6,949,280**	**17,606,080**
Movimientos de partida (o rubros) que no afectan al efectivo		
Depreciación	18,057,714	
Amortización		
Incrementos en las provisiones		
Incremento en inversiones producido por revaluación		
Ganancia/pérdida en venta de propiedad, planta y equipo		
Incremento en cuentas por cobrar		

GOBIERNO DEL ESTADO
DE OAXACA

Conciliación entre los Ingresos Presupuestarios y Contables

Correspondiente del 1 de enero al 31 de diciembre de 2018

(Pesos)

1. Total de ingresos (presupuestarios)		$194,279,387

2. Más Ingresos Contables no Presupuestarios		$3,878,863
Incremento por variación de inventarios		
Disminución del exceso de estimaciones por pérdida o deterioro u obsolescencia		
Disminución del exceso de provisiones		
Otros ingresos y beneficios varios		
Otros Ingresos Contables no Presupuestarios	$3,878,863	

3. Menos Ingresos Presupuestarios no Contables		$12,178,738
Producto de capital		
Aprovechamiento capital		
Ingresos derivados de financiamientos		
Otros Ingresos presupuestarios no contables	$12,178,738	

4. Ingresos Contables (4=1+2-3)		$185,979,512

GOBIERNO DEL ESTADO
DE OAXACA

Conciliación entre los Egresos Presupuestarios y los Gastos Contables
Correspondiente del 1 de enero al 31 de diciembre de 2018
(Pesos)

1. Total de egresos (presupuestarios)		$194,279,387
2. Menos egresos presupuestarios no contables		15,251,751
Obra pública en bienes de dominio público	13,564,296	
Mobiliario y equipo de administración	824,409	
Mobiliario y equipo educacional y recreativo	82,356	
Equipo e instrumental médico y de laboratorio	704,512	
Maquinaria, otros equipos y herramientas	76,178	
Activos intangibles	0	
3. Más Gastos Contables No Presupuestales		18,057,714
Estimaciones, depreciación, deterioros, obsolescencia y amortización	18,057,714	
Provisiones		
Disminución de inventarios		
Aumento por insuficiencia de estimaciones por pérdida o deterioro y obsolescencia		
Aumento por insuficiencia de provisiones		
Otros Gastos		
Otros Gastos Contables No Presupuestales		
4. Total Gastos Contables (4=1-2+3)		$197,085,350

NOTAS DE MEMORIA (CUENTAS DE ORDEN)

En el periodo del 1 de enero al 31 de diciembre de 2018 no se registran cuentas de orden.

NOTAS DE GESTIÓN ADMINISTRATIVA

1. Introducción

Los estados Financieros de los entes públicos, proveen de información financiera a los principales usuarios de la misma, al Congreso y a los ciudadanos.

El objetivo del presente documento es la revelación del contexto y de los aspectos económicos-financieros más relevantes que influyeron en las decisiones del período 1 de enero al 31 de diciembre de 2018 y deberán ser considerados en la elaboración de los estados financieros para la mayor comprensión de los mismos y sus particulares.

De esta manera, se informa y explica la respuesta del gobierno a las condiciones relacionadas con la información financiera de cada periodo de gestión: además, de exponer aquellas políticas que podrían afectar la toma de decisiones en períodos posteriores.

2. Panorama Económico y Financiero:

El 20 de diciembre de 2017, se aprueba el presupuesto de egresos para el ejercicio fiscal 2018, en el cual se autoriza para la Universidad Tecnológica de la Mixteca, un presupuesto de $153,520,286.00 (Ciento cincuenta y tres millones quinientos veinte mil doscientos ochenta y seis pesos 00/100 M.N.) con fundamento en la Ley Orgánica del Poder Ejecutivo del Estado de Oaxaca y el Decreto del Presupuesto de Egresos del Estado de Oaxaca, mismo que se encuentra distribuido conforme a la estructura programática presentada en el Programa Operativo Anual (POA) para el ejercicio 2018.

Dando seguimiento, a lo anterior, durante el periodo del 1 de enero al 31 de septiembre, se realizaron varios movimientos presupuestales para reforzar metas programadas. Se solicitaron ampliaciones presupuestarias derivadas de reasignaciones de recursos por convenios y refrendos de programas federales extraordinarios por un monto total de $45,500,194 (Cuarenta y cinco millones quinientos mil ciento noventa y cuatro pesos 00/100 M.N.). De igual forma se realizaron diversas modificaciones compensada (traspaso instrainstitucional) para dar cobertura y continuidad a los programas sustantivos de esta Entidad.

3. Autorización e Historia.

a) Fecha de creación del ente.

La Universidad Tecnológica de la Mixteca inició sus actividades el día 18 de junio de 1990, según decreto de creación publicado en esa fecha en el periódico oficial del Gobierno del Estado de Oaxaca. La Universidad Tecnológica de la Mixteca está constituida como un Organismo Público Descentralizado del Poder Ejecutivo con personalidad jurídica y patrimonio propios. A la fecha no se ha modificado el Decreto de creación de la Universidad por lo que continúan vigentes las disposiciones que le dieron origen.

b) Principales cambios en su estructura.

En veintisiete años de existencia, la Universidad Tecnológica de la Mixteca ha experimentado cambios en su estructura, derivado del crecimiento y la consolidación que han alcanzado los diferentes Institutos, Programas Educativos y demás áreas sustantivas de la Universidad. Los principales cambios son la creación de nuevos Institutos de Investigación, la consolidación de la División de Estudios de Posgrado, la División de la Universidad Virtual y la Fábrica de Software. Estos cambios han permeado el ámbito académico, la investigación y la promoción del desarrollo; y han venido a fortalecer las funciones sustantivas de la Universidad. En los últimos años, los esfuerzos se han enfocado en incrementar la competitividad de los Programas de Posgrado y la expansión de los vínculos más allá de las fronteras de nuestro país, es así que en el año 2015 la Universidad se incorporó a la Asociación Internacional de Universidades.

4. Organización y Objeto Social

a) Objeto Social: La Universidad Tecnológica de la Mixteca tiene como objetivo contribuir al desarrollo económico, social y cultural del Estado y del país.

De acuerdo al artículo 4 de su decreto de creación, la Universidad Tecnológica de la Mixteca tiene los siguientes fines:

I. Impartir educación superior en los niveles de Licenciatura, Maestría y Doctorado para formar profesionales, investigadores y profesores altamente capacitados.
II. Contribuir mediante el desarrollo de investigaciones a la independencia económica, científica y tecnológica del Estado del país.

III. Realizar investigaciones científicas, humanísticas y tecnológicas, adecuadas principalmente a los problemas del Estado y del país.
IV. Promover toda clase de actividades tendientes a la preservación e incremento del acervo cultural de nuestro estado.
V. Fomentar los principios de respeto a la dignidad humana, dentro de un marco de paz, justicia, libertad y solidaridad.

b) Principal Actividad:

Sus objetivos principales son: impartir educación superior en los niveles de Licenciatura, Maestría y Doctorado, realizar investigaciones científicas y tecnológicas, promover y difundir la cultura y promover el desarrollo en la región de la Mixteca y el Estado.

c) Ejercicio Fiscal: 2018

d) Régimen Jurídico:

Organismo público descentralizado de carácter estatal. Persona moral con fines no lucrativos.

e) Consideraciones fiscales del ente: Se tienen las siguientes obligaciones en materia fiscal: presentar declaración informativa anual de retenciones de ISR por sueldos y salarios e ingresos asimilados a salarios; presentar declaración informativa anual de retenciones de ISR por arrendamiento de inmuebles; entero de retenciones mensuales de ISR por sueldos, salarios y arrendamiento; declaración informativa anual de subsidio para el empleo; pago definitivo mensual de IVA; entero de retenciones mensuales de ISR por ingresos asimilados, servicios profesionales; declaración informativa anual de pagos y retenciones de servicios profesionales; declaración informativa mensual de operaciones con terceros de IVA. Al cierre del periodo enero – diciembre del ejercicio 2018 no se tiene adeudos fiscales.
f) Estructura organizacional básica: La estructura se compone de la siguiente forma: a) Rector, que es la autoridad suprema; b) órganos colegiados: Consejo Académico y Consejo Económico; c) Vice-Rectorías: Académica, Administrativa, De Relaciones y Recursos, Institutos de Investigación; Jefaturas de Carreras, División de Estudios de Posgrado, Universidad Virtual, Coordinación de Promoción al Desarrollo, Coordinación de Difusión Cultural, Centro de Idiomas y Departamentos de apoyo administrativo. La organización académico-administrativa es de tipo

matricial: los profesores investigadores pertenecen a un Instituto de Investigación y llevan a cabo actividades docentes.

g) Fideicomisos, mandatos y análogos de los cuales es fideicomitente o fiduciario: Se cuenta con un fideicomiso en el cual se manejan los recursos financieros del Programa para el Desarrollo Profesional Docente (PRODEP) antes PROMEP. Los recursos provienen de la Dirección de Superación Académica, dependiente de la Dirección General de Educación Superior Universitaria de la SEP y se emplean para apoyar el equipamiento para Profesores con Perfil Deseable, para financiar Proyectos de Investigación de Nuevos Profesores de Tiempo Completo (PTC), para la consolidación de Cuerpos Académicos (CA), para apoyar la realización de estudios de Posgrado de PTC, para becas para estudiantes que participan en los proyectos de los PTC y/o CA; entre otros. Este fideicomiso no cuenta con estructura orgánica.

GOBIERNO DEL ESTADO DE OAXACA

h) Estructura organizacional básica:

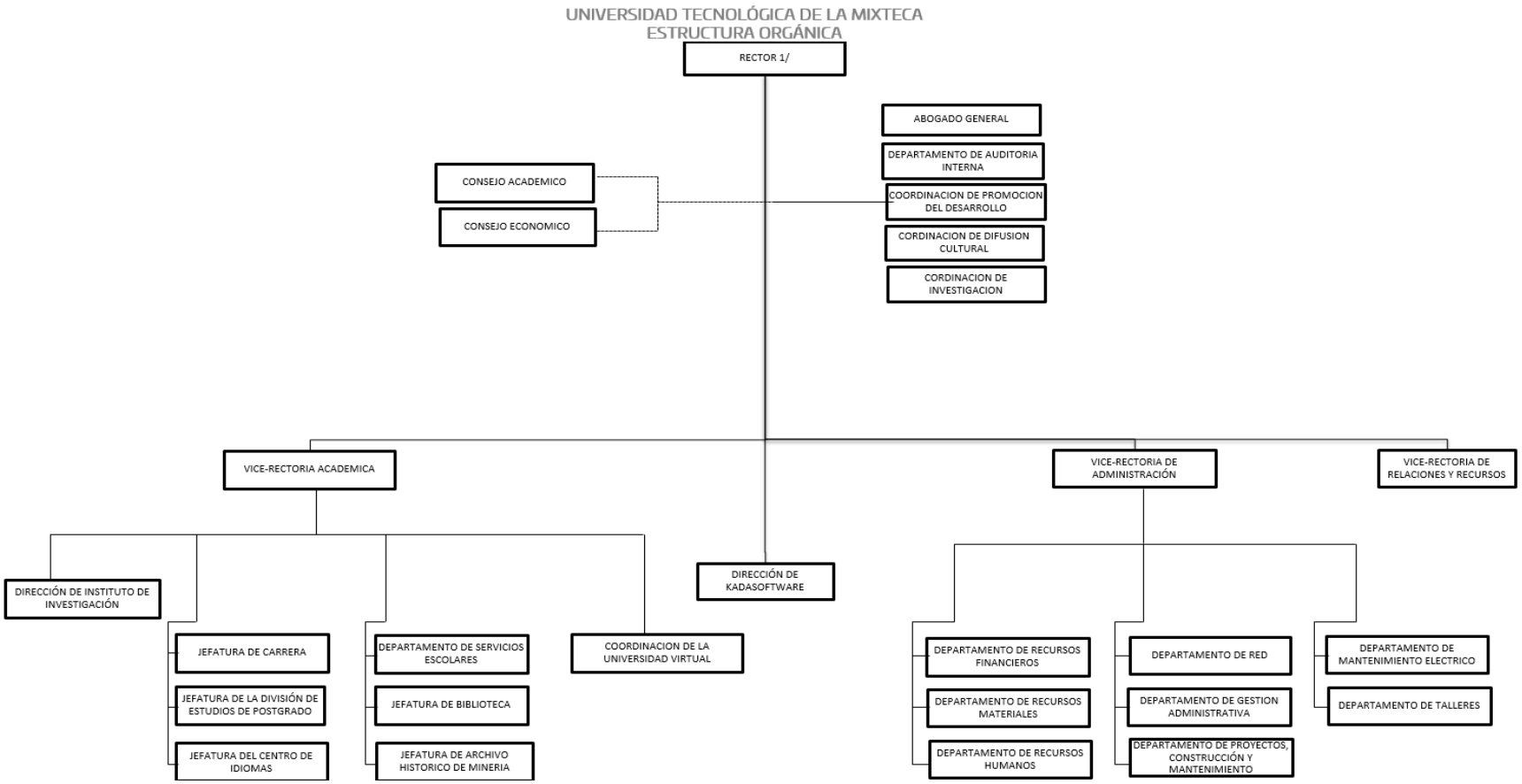

5. Bases de preparación de los Estados Financieros.

a) Los registros contables se llevan a cabo de conformidad con la normatividad emitida por el Consejo Nacional de Armonización Contable. Asimismo, se observan las leyes federales y estatales en materia de presupuesto, contabilidad gubernamental, transparencia y demás ordenamientos que rigen el funcionamiento de la administración pública descentralizada del estado de Oaxaca.
b) La normatividad aplicada para el reconocimiento, valuación y revelación de los diferentes rubros de la información financiera, así como las bases de medición utilizadas para la elaboración de los estados financieros. La Universidad Tecnológica de la Mixteca, como organismo público descentralizado del gobierno del estado de Oaxaca, observa y atiende la normatividad emitida por el CONAC, Ley Estatal de Presupuesto y Responsabilidad Hacendaria y su reglamento, así como reglas específicas en materia de valuación de bienes muebles e inmuebles; entre otras, se aplican en el reconocimiento, valuación y revelación de los diferentes rubros de información financiera. Para el registro de las operaciones presupuestales se utilizan los momentos contables del egreso; y se utiliza el costo histórico.
c) Postulados básicos. La Universidad Tecnológica de la Mixteca observa los postulados básicos emitidos por el CONAC, a saber:

1. Sustancia Económica
2. Entes Públicos
3. Existencia Permanente
4. Revelación Suficiente
5. Importancia Relativa
6. Registro e Integración Presupuestaria
7. Consolidación de Información financiera
8. Devengo Contable
9. Valuación
10. Dualidad Económica
11. Consistencia

d) Norma supletoria.
Las permitidas por la Normatividad del CONAC.

e) Para las entidades que por primera vez estén implementando el base devengado de acuerdo a la Ley de Contabilidad, deberán:
-Revelar las nuevas políticas de reconocimiento:
De acuerdo a lo establecido por el CONAC.

INGRESOS

Devengado. - Cuando exista jurídicamente el derecho al cobro.
Recaudado. - Cuando existe el cobro en efectivo o cualquier otro medio de pago

EGRESOS

Comprometido. - Cuando se existe la aprobación por una autoridad competente de un acto administrativo, u otro instrumento jurídico que formaliza una relación jurídica con terceros para la adquisición de bienes y servicios.

Devengado. - Cuando se reconoce de una obligación de pago a favor de terceros por la recepción de conformidad de bienes, servicios contratados.

Ejercido. - Cuando se emite una cuenta por liquidar Certifica aprobada por la autoridad competente

Pagado. - Cuando se realiza la cancelación total o parcial de las obligaciones de pago.

La Universidad Tecnológica de la Mixteca, como parte del Gobierno del Estado de Oaxaca, lleva ya varios años de haber implementado el base devengado de acuerdo a la Ley General de contabilidad gubernamental.

6. Políticas de Contabilidad Significativas:

a) Actualización: El registro de la contabilidad se realizó con base en los lineamientos establecidos por el CONAC.

b) Informar sobre la realización de operaciones en el extranjero y de sus efectos en la información financiera gubernamental:
Durante el periodo del 1 de enero al 31 de diciembre de 2018, no se realizaron operaciones en Moneda Extranjera.

c) Método de evaluación de la inversión en acciones en el Sector Paraestatal.
No aplica.

d) Sistema y método de valuación de inventarios.
El CONAC ha emitido las normas para la valoración de los Activos y el patrimonio de los entes públicos, esta norma permite definir y estandarizar los conceptos básicos de valuación, contenidos en las normas particulares aplicables a los distintos elementos integrantes de los estados Financieros.

e) Beneficios a empleados:

No se tienen reservas para beneficios futuros de los empleados, más que las contempladas anualmente en el presupuesto de egresos del ejercicio presente y los establecidos por la ley federal del trabajo.

f) Provisiones:

Las provisiones al 31 de diciembre de 2018, lo conforman los siguientes conceptos: en el rubro de servicios personales (nómina de los trabajadores) cuotas obreras IMSS, Cuotas obreras IMSS R.C.V. y Crédito infonavit.

g) Reservas:

No se cuenta con Reservas.

h) Cambios en políticas contables y corrección de errores junto con la revelación de los efectos que se tendrá en la información financiera del ente público, ya sea retrospectivos o prospectivos.
i) Reclasificaciones: Durante el periodo del 1 de enero al 31 de diciembre, no se realizaron reclasificaciones para corregir registros erróneos.
j) Depuración y Cancelación de saldos:

Las depuraciones y cancelaciones de saldos se realizaron cada mes en diferentes cuentas contables durante el periodo comprendido: 1 de enero al 31 de diciembre, con la finalidad de presentar cifras actualizadas en los Estados Financieros.

7. Posición en Moneda Extranjera y Protección por riesgo Cambiario:
a) Activos en moneda extranjera:
No aplica

b) Pasivos en moneda extranjera:
La Universidad Tecnológica de la Mixteca no tiene Pasivos en moneda extranjera.

c) Posición en moneda extranjera:
No aplica.

d) Tipo de cambio:
No aplica.

e) Equivalente en moneda nacional:
No aplica.

8. Reporte Analítico del Activo:

a) Vida útil o porcentajes de depreciación, deterioro o amortización utilizados en los diferentes tipos de activos:

Durante el periodo del 1 de enero al 31 de diciembre, la entidad refleja saldos en el rubro de Depreciación Deterioro y Amortización Acumulada de Bienes e Intangibles por la cantidad de ($20,749,388).

b) Cambios en el porcentaje de depreciación o valor residual de los activos.
No aplica.

c) Importe de los gastos conceptualizados en el ejercicio, tanto financieros como de investigación y desarrollo:
No aplica.

d) Riesgos por tipo de cambio o tipo de interés de las inversiones financieras:
No aplica.

e) Valor activado en el ejercicio de los bienes construidos por la entidad:
Los bienes de la entidad se reconocen dentro de su Activo No Circulante a su costo histórico, de conformidad con el artículo 29 de la Ley General de Contabilidad Gubernamental.

f) Otras circunstancias de carácter significativo que afecten el activo, tales como bienes en garantía, señalados en embargos, litigios, títulos de inversiones,

entregados en garantías, baja significativa del valor de inversiones financieras, etc.
No aplica.

g) Desmantelamiento de Activos, procedimientos, implicaciones, efectos contables:
No aplica.

h) Administración de activos; planeación con el objetivo de que el ente los utilice de manera más efectiva:
Las funciones de la Universidad Tecnológica de la Mixteca, están planeadas de tal manera que permitan un uso óptimo de la infraestructura disponible, obteniendo de esta forma el máximo provecho de los espacios y recursos en beneficio de la comunidad universitaria y la comunidad en general.

a) Inversiones en valores:
No aplica.

b) Patrimonio de Organismos descentralizados
No aplica.

c) Inversiones en empresas de participación mayoritaria:
No se tiene inversión en este tipo de empresas.

d) Inversiones en empresas de participación minoritaria:
No aplica.

9. Fideicomisos, Mandatos y Análogos
No aplica.

a) Por ramo administrativo que los reporta:
No aplica.

b) Enlistar los de mayor monto de disponibilidad, relacionando aquellos que conforman el 80% de las disponibilidades:

No aplica.

10. Reporte de la Recaudación
No aplica.

a) Análisis del comportamiento de la recaudación correspondiente al ente público o cualquier tipo de ingreso, de forma separada los ingresos locales de los federales:
No aplica.

b) Proyección de la recaudación e ingresos en el mediano plazo:
No aplica.

11. Información sobre la Deuda y el Reporte Analítico de la Deuda:

a) Utilizar al menos los siguientes indicadores: Deuda respecto al PIB y deuda respecto a la recaudación tomando, como mínimo, un periodo igual o menor a 5 años.
No aplica

b) Información de manera agrupada por tipo de valor gubernamental o instrumento financiero en la que se considere interese, comisiones, tasa, perfil de vencimiento y otros gastos de la deuda.
No aplica

12. Calificaciones otorgadas:

No se cuenta con calificaciones otorgadas o certificaciones.

13. Proceso de Mejora:

a) Principales Políticas de control interno:

Las políticas de control interno se enfocan en las siguientes áreas y tareas: planeación y seguimiento de las funciones sustantivas; asignación eficiente del gasto entre las funciones sustantivas; comprobación oportuna del gasto; registro y control del gasto en los sistemas de presupuesto y contabilidad; presentación oportuna de información financiera, presupuestal y programática ante las instancias normativas.

b) Medidas de desempeño financiero, metas y alcance:

Racionalizar el uso de los recursos, para lograr el cumplimiento de las metas previstas en los programas presupuestarios de la Universidad, sin detrimento de la calidad en los servicios brindados a la sociedad y respetando los derechos de los trabajadores.

14. Información por Segmentos:
Toda la información del Ente, está procesada y se encuentra disponible por Función Sustantiva (programa presupuestario) en el apartado de resultados generales.

15. Eventos Posteriores al Cierre:
Al cierre del ejercicio 2018, se tiene un saldo de $668,698.11 (Seiscientos sesenta y ocho mil seiscientos noventa y ocho pesos 11/100 M.N.) de los cuales $652,817.78 corresponden a CLC´s del ejercicio 2016 pendientes de pago por parte de la Secretaría de Finanzas y la diferencia corresponde a CLCs del ejercicio 2018.

16. Partes Relacionadas:

No existen partes relacionadas que pudieran ejercer influencia significativa sobre la toma de decisiones financieras y operativas.

17. Responsabilidad sobre la presentación razonable de los Estados Financieros.

Estos estados Financieros fueron autorizados para su emisión el día 17 de diciembre de 2018, por el C. Doctor Modesto Seara Vázquez en su carácter de Rector.

Bajo protesta de decir verdad declaro que los Estados Financieros y sus Notas, son razonablemente correctas y son responsabilidad del emisor.

L.C.P. Javier José Ruiz Santiago
Vice-Rector Administrativo

VICERRECTORIA ADMINISTRATIVA

Dr. Modesto Seara Vázquez
Rector

RECTORIA

GOBIERNO DEL ESTADO
DE OAXACA

ESTADO ANALITICO DE INGRESOS PRESUPUESTARIOS

DEL 1 DE ENERO AL 31 DE DICIEMBRE DE 2018

(Pesos)

Rubro de Ingresos	Estimado	Ampliaciones y Reducciones	Modificado	Devengado	Recaudado	Diferencia
	(1)	(2)	(3=1+2)	(4)	(5)	(6=3-4)
Impuestos						
Contribuciones de Mejoras						
Derechos						
Productos						
Corriente						
Capital						
Aprovechamientos						
Corriente						
Capital						
Ingresos por Ventas de Bienes y Servicios						
Contribuciones no Comprendidas en las Fracciones de la Ley de Ingresos Causados en Ejercicios Fiscales Anteriores Pendientes de Liquidación o Pago						
Participaciones y Aportaciones						
Transferencias, Asignaciones, Subsidios y Otras Ayudas	153,520,286	45,500,194	199,020,480	194,279,387	194,279,387	4,741,093
Otros Ingresos						
TOTAL	153,520,286	45,500,194	199,020,480	194,279,387	194,279,387	4,741,093
				Ingresos excedentes		

Estado Analítico de Ingresos Por Fuente de Financiamiento	Estimado	Ampliaciones y Reducciones	Modificado	Devengado	Recaudado	Diferencia
	(1)	(2)	(3=1+2)	(4)	(5)	(6=3-4)
Ingresos del Gobierno	153,520,286	45,500,194	199,020,480	194,279,387	194,279,387	4,741,093
Impuestos						
Contribuciones de Mejoras						
Derechos						
Productos						
Corriente						
Capital						
Aprovechamientos						
Corriente						
Capital						
Contribuciones no Comprendidas en las Fracciones de la Ley de Ingresos Causados en Ejercicios Fiscales Anteriores Pendientes de Liquidación o Pago						
Participaciones y Aportaciones						
Transferencias, Asignaciones, Subsidios y Otras Ayudas	153,520,286	45,500,194	199,020,480	194,279,387	194,279,387	4,741,093
Otros Ingresos						
Ingresos de Organismos y Empresas						
Cuotas y Aportaciones de Seguridad Social						
Ingresos por Ventas de Bienes y Servicios						
Transferencias, Asignaciones, Subsidios y Otras Ayudas						
Ingresos derivados de financiamiento						
Ingresos derivados de financiamiento						
TOTAL	153,520,286	45,500,194	199,020,480	194,279,387	194,279,387	4,741,093
				Ingresos excedentes		

CUENTA PUBLICA 2018

ESTADO ANALITICO DEL EJERCICIO DEL PRESUPUESTO DE EGRESOS

CLASIFICACION POR OBJETO DEL GASTO (CAPITULO-CONCEPTO)

ENERO-DICIEMBRE

Cve	Concepto	Aprobado 1	Ampliaciones / Reducciones	Modificado 3 = (1+2)	Devengado 4	Pagado 5	Subejercicio 6 = (3-4)
550	UNIVERSIDAD TECNOLÓGICA DE LA MIXTECA						
4	TRANSFERENCIAS, ASIGNACIONES, SUBSIDIOS Y OTRAS AYUDAS	153,520,286.00	7,786,878.26	161,307,164.26	158,014,440.43	157,998,560.10	3,292,723.83
1	TRANSFERENCIAS INTERNAS Y ASIGNACIONES AL SECTOR PÚBLICO	153,274,286.00	4,193,735.59	157,468,021.59	156,073,519.17	156,057,638.84	1,394,502.42
4	AYUDAS SOCIALES	246,000.00	3,593,142.67	3,839,142.67	1,940,921.26	1,940,921.26	1,898,221.41
5	BIENES MUEBLES, INMUEBLES E INTANGIBLES	0.00	3,135,825.20	3,135,825.20	1,687,455.67	1,687,455.67	1,448,369.53
1	MOBILIARIO Y EQUIPO DE ADMINISTRACIÓN	0.00	1,688,608.69	1,688,608.69	824,408.71	824,408.71	864,199.98
2	MOBILIARIO Y EQUIPO EDUCACIONAL Y RECREATIVO	0.00	92,158.00	92,158.00	82,356.00	82,356.00	9,802.00
3	EQUIPO E INSTRUMENTAL MÉDICO Y DE LABORATORIO	0.00	1,278,879.91	1,278,879.91	704,512.36	704,512.36	574,367.55
6	MAQUINARIA, OTROS EQUIPOS Y HERRAMIENTAS	0.00	76,178.60	76,178.60	76,178.60	76,178.60	0.00
6	INVERSIÓN PÚBLICA	0.00	34,577,491.05	34,577,491.05	34,577,491.05	34,577,491.05	0.00
1	OBRA PÚBLICA EN BIENES DE DOMINIO PÚBLICO	0.00	13,564,296.05	13,564,296.05	13,564,296.05	13,564,296.05	0.00
3	PROYECTOS PRODUCTIVOS Y ACCIONES DE FOMENTO	0.00	21,013,195.00	21,013,195.00	21,013,195.00	21,013,195.00	0.00
	TOTAL DEPENDENCIA / ENTIDAD	153,520,286.00	45,500,194.51	199,020,480.51	194,279,387.15	194,263,506.82	4,741,093.36

CUENTA PUBLICA 2018

ESTADO ANALITICO DEL EJERCICIO DEL PRESUPUESTO DE EGRESOS

CLASIFICACION ECONOMICA (POR TIPO DE GASTO)

ENERO-DICIEMBRE

Cve	Concepto	Aprobado 1	Ampliaciones / Reducciones	Modificado 3 = (1+2)	Devengado 4	Pagado 5	Subejercicio 6 = (3-4)
550	**UNIVERSIDAD TECNOLÓGICA DE LA MIXTECA**						
1	GASTO CORRIENTE	153,520,286.00	7,786,878.26	161,307,164.26	158,014,440.43	157,998,560.10	3,292,723.83
2	GASTO DE CAPITAL	0.00	37,713,316.25	37,713,316.25	36,264,946.72	36,264,946.72	1,448,369.53
	TOTAL DEPENDENCIA / ENTIDAD:	**153,520,286.00**	**45,500,194.51**	**199,020,480.51**	**194,279,387.15**	**194,263,506.82**	**4,741,093.36**

CUENTA PUBLICA 2018
ESTADO ANALITICO DEL EJERCICIO DEL PRESUPUESTO DE EGRESOS
CLASIFICACION ADMINISTRATIVA
ENERO-DICIEMBRE

Cve	C o n c e p t o	Aprobado 1	Ampliaciones / Reducciones	Modificado 3 = (1+2)	Devengado 4	Pagado Transferido 5	Subejercicio 6 = (3-4)
5	**ORGANISMOS PÚBLICOS DESCENTRALIZADOS**	**153,520,286.00**	**45,500,194.51**	**199,020,480.51**	**194,279,387.15**	**194,263,506.82**	**4,741,093.36**
50	UNIVERSIDAD TECNOLÓGICA DE LA MIXTECA	153,520,286.00	45,500,194.51	199,020,480.51	194,279,387.15	194,263,506.82	4,741,093.36
	TOTAL DEL GASTO:	**153,520,286.00**	**45,500,194.51**	**199,020,480.51**	**194,279,387.15**	**194,263,506.82**	**4,741,093.36**

CUENTA PUBLICA 2018

ESTADO ANALITICO DEL EJERCICIO DEL PRESUPUESTO DE EGRESOS

CLASIFICACION FUNCIONAL (FINALIDAD Y FUNCION)

ENERO-DICIEMBRE

Cve	Concepto	Aprobado 1	Ampliaciones / Reducciones	Modificado 3 = (1+2)	Devengado 4	Pagado 5	Subejercicio 6 = (3-4)
550	UNIVERSIDAD TECNOLÓGICA DE LA MIXTECA						
2	DESARROLLO SOCIAL	153,520,286.00	45,500,194.51	199,020,480.51	194,279,387.15	194,263,506.82	4,741,093.36
4	RECREACIÓN, CULTURA Y OTRAS MANIFESTACIONES SOCIALES	6,993,092.41	67,303.48	7,060,395.89	7,047,025.26	7,047,025.26	13,370.63
5	EDUCACIÓN	146,527,193.59	45,432,891.03	191,960,084.62	187,232,361.89	187,216,481.56	4,727,722.73
	TOTAL DEPENDENCIA / ENTIDAD	153,520,286.00	45,500,194.51	199,020,480.51	194,279,387.15	194,263,506.82	4,741,093.36

GOBIERNO DEL ESTADO
DE OAXACA

ENDEUDAMIENTO NETO

DEL 1 DE ENERO AL 31 DE DICIEMBRE DE 2018

(Pesos)

Identificación de Crédito o Instrumento	Contratación/Colocación	Amortización	Endeudamiento Neto
	A	B	C = A - B
Créditos Bancarios			
			0
			0
			0
			0
			0
			0
			0
			0
			0
Total Créditos Bancarios	0	0	0
Otros Instrumentos de Deuda			
			0
			0
			0
			0
			0
			0
			0
			0
			0
Total Otros Instrumentos de Deuda	0	0	0
TOTAL	0	0	0

NO APLICA

GOBIERNO DEL ESTADO
DE OAXACA

INTERESES DE LA DEUDA

DEL 1 DE ENERO AL 31 DE DICIEMBRE DE 2018

(Pesos)

Identificación de Crédito o Instrumento	Devengado	Pagado
Créditos Bancarios		
Total de intereses de Créditos Bancarios	0	0

Otros Instrumentos de Deuda		
Total de intereses de Otros Instrumentos de Deuda	0	0

TOTAL	0	0

NO APLICA

GOBIERNO DEL ESTADO
DE OAXACA

INDICADORES DE POSTURA FISCAL

DEL 1 DE ENERO AL 31 DE DICIEMBRE DE 2018

(Pesos)

Concepto	Estimado	Devengado	Pagado [3]
I. Ingresos Presupuestarios (I=1+2)	0	0	0
1. Ingresos del Gobierno de la Entidad Federativa [1]			
2. Ingresos del Sector Paraestatal [1]			
II. Egresos Presupuestarios (II=3+4)	0	0	0
3. Egresos del Gobierno de la Entidad Federativa [2]			
4. Egresos del Sector Paraestatal [2]			
III. Balance Presupuestario (Superávit o Déficit) (III = I - II)	0	0	0

Concepto	Estimado	Devengado	Pagado [3]
III. Balance Presupuestario (Superávit o Déficit)	0	0	0
IV. Intereses, Comisiones y Gastos de la Deuda			
V. Balance Primario (Superávit o Déficit) (V= III - IV)	0	0	0

Concepto	Estimado	Devengado	Pagado [3]
A. Financiamiento			
B. Amortización de la deuda			
C. Endeudamiento ó desendeudamiento (C = A - B)	0	0	0

NO APLICA

1. Los Ingresos que se presentan son los ingresos presupuestarios totales sin incluir los ingresos por financiamientos. Los Ingresos del Gobierno de la Entidad Federativa corresponden a los del Poder Ejecutivo, Legislativo Judicial y Autónomos
2. Los egresos que se presentan son los egresos presupuestarios totales sin incluir los egresos por amortización. Los egresos del Gobierno de la Entidad Federativa corresponden a los del Poder Ejecutivo, Legislativo, Judicial y Órganos Autónomos

3. Para Ingresos se reportan los ingresos recaudados; para egresos se reportan los egresos pagados

CUENTA PUBLICA 2018

ESTADO ANALITICO DEL EJERCICIO DEL PRESUPUESTO DE EGRESOS

RESUMEN POR PROGRAMA PRESUPUESTARIO

ENERO-DICIEMBRE

Concepto	Aprobado 1	Ampliaciones / Reducciones	Modificado 3 = (1+2)	Devengado 4	Pagado 5	Subejercicio 6 = (3-4)
5 ORGANISMOS PÚBLICOS DESCENTRALIZADOS	**153,520,286.00**	**45,500,194.51**	**199,020,480.51**	**194,279,387.15**	**194,263,506.82**	**4,741,093.36**
50 UNIVERSIDAD TECNOLÓGICA DE LA MIXTECA	**153,520,286.00**	**45,500,194.51**	**199,020,480.51**	**194,279,387.15**	**194,263,506.82**	**4,741,093.36**
1 PROGRAMAS	**153,520,286.00**	**45,500,194.51**	**199,020,480.51**	**194,279,387.15**	**194,263,506.82**	**4,741,093.36**
2 DESEMPEÑO DE LAS FUNCIONES	153,520,286.00	45,500,194.51	199,020,480.51	194,279,387.15	194,263,506.82	4,741,093.36
TOTAL GENERAL	**153,520,286.00**	**45,500,194.51**	**199,020,480.51**	**194,279,387.15**	**194,263,506.82**	**4,741,093.36**

REPORTE DE AVANCE DE GESTION
UR 550 - UNIVERSIDAD TECNOLÓGICA DE LA MIXTECA
CUARTO TRIMESTRE 2018

Oaxaca JUNTOS CONSTRUIMOS EL CAMBIO — Gobierno del Estado

ALINEACIÓN PED:

EJE: 01-OAXACA INCLUYENTE CON EL DESARROLLO SOCIAL

TEMA: 01-EDUCACIÓN

OBJETIVO: 12-IMPULSAR EL DESARROLLO TECNOLÓGICO, CIENTÍFICO Y LA INNOVACIÓN HACIA EL APROVECHAMIENTO PRODUCTIVO DE LAS POTENCIALIDADES DE LAS DISTINTAS REGIONES DEL ESTADO.

ESTRATEGIA: 05-IMPULSAR LA INVESTIGACIÓN CIENTÍFICA Y TECNOLÓGICA DE ALTO IMPACTO EN LOS SECTORES ESTRATÉGICOS EN LAS REGIONES DEL ESTADO.

LÍNEAS DE ACCIÓN: 02-IMPULSAR EL DESARROLLO DE PROYECTOS Y PRODUCTOS DE INVESTIGACIÓN CIENTÍFICA CON INVERSIÓN PÚBLICO-PRIVADA EN MATERIA DE ENERGÍAS RENOVABLES, RECURSOS HÍDRICOS, AGROPECUARIO, FORESTAL, BIODIVERSIDAD Y MEDIO AMBIENTE, ENTRE ALGUNOS, QUE PERMITIRÁN DETONAR LA COMPETITIVIDAD DEL ESTADO.

MATRÍZ DE INDICADORES PARA RESULTADOS:

FIN: IMPULSAR EL DESARROLLO TECNOLÓGICO, CIENTÍFICO Y LA INNOVACIÓN HACIA EL APROVECHAMIENTO PRODUCTIVO DE LAS POTENCIALIDADES DE LAS DISTINTAS REGIONES DEL ESTADO.

PROPÓSITO: LA COMUNIDAD ACADÉMICA, CIENTÍFICA Y LA POBLACIÓN DEL ESTADO SE BENEFICIAN CON BECAS DE POSGRADOS; CONVENIOS DE COLABORACIÓN ENTRE EMPRESA, GOBIERNO Y ACADEMIA, EVENTOS DE PROMOCIÓN, DIFUSIÓN Y DIVULGACIÓN; FINANCIAMIENTO DE PROYECTOS Y PRODUCTOS ENTREGABLES RESULTADO DE LA INVESTIGACIÓN.

COMPONENTE: 622-SERVICIO DE INVESTIGACIÓN GENERADO PARA CONTRIBUIR AL DESARROLLO REGIONAL SUSTENTABLE E INCLUYENTE

ACTIVIDAD: 255-DESARROLLO DE PROYECTO DE INVESTIGACIÓN

OBJETIVO INSTITUCIONAL: GENERAR PROFESIONISTAS ORIENTADOS A LA CONSERVACIÓN, DESARROLLO Y EXPLOTACIÓN DE LOS RECURSOS NATURALES DE MÉXICO EN GENERAL Y DE OAXACA EN PARTICULAR, DESPERTANDO EN LOS JÓVENES EL AMOR Y RESPETO AL TRABAJO, LA MENTALIDAD TECNOLÓGICA, EL ESPÍRITU EMPRENDEDOR Y EL SENTIDO DE SOLIDARIDAD Y DE CORRESPONDENCIA SOCIAL.

UE: 001-UNIVERSIDAD TECNOLÓGICA DE LA MIXTECA

ESTRUCTURA PROGRAMATICA PRESUPUESTAL

PROGRAMA	SUBPROGRAMA	PROYECTO	OBRA/ACTIVIDAD
104-INVESTIGACIÓN CIENTÍFICA Y TECNOLÓGICA	04-SERVICIOS DE INVESTIGACIÓN PARA CONTRIBUIR AL DESARROLLO REGIONAL SUSTENTABLE E INCLUYENTE	000-- -	001-DESARROLLO DE PROYECTOS DE INVESTIGACION EN LA MIXTECA BAJA

PRESUPUESTO DE LA ACTIVIDAD

Aprobado	Ampliación	Reducción	Modificado	T1	T2	T3	T4	Acumulado	% de Devengado Acum. Vs. Modificado
31,546,913.24	528,219.08	3,523,563.17	28,551,569.15	6,813,234.29	9,312,309.97	8,452,850.79	3,963,248.08	28,541,643.13	13.88

DATOS DEL INDICADOR

Nombre :	PORCENTAJE DE PROYECTOS DE INVESTIGACIÓN REALIZADOS
Definición :	MIDE EL PORCENTAJE DE PROYECTOS DE INVESTIGACIÓN REALIZADOS, RESPECTO AL PROGRAMADO
Método de Cálculo :	[(NUMERO DE PROYECTOS DE INVESTIGACIÓN REALIZADOS/(NUMERO DE PROYECTOS DE INVESTIGACIÓN PROGRAMADOS))]*100

Tipo	Dimensión	Frecuencia de Medición	Unidad de Medida	Tipo de Valor	Sentido Esperado
GESTIÓN	EFICACIA	TRIMESTRAL	PORCENTAJE	FLUJO	ASCENDENTE

MEDIOS DE VERIFICACIÓN / FUENTE INFORMACIÓN	SUPUESTO
REGISTROS ADMINISTRATIVOS DEL FONDO MIXTO CONACYT - GOBIERNO DEL ESTADO DE OAXACA / INFORME DE RESULTADOS EMITIDO POR LAS VICE RECTORIAS ACADÉMICAS DE LAS UR RESPONSABLES DEL SUNEO	EXISTEN LAS CONDICIONES ADECUADAS PARA EL DESARROLLO DEL QUEHACER CIENTÍFICO

DATOS DE LA META

Definición de la variable Meta:	1 - NÚMERO DE DESARROLLO DE PROYECTOS DE INVESTIGACIÓN
Unidad de medida:	3 - PORCENTAJE

LÍNEA BASE DE LA META DEL INDICADOR

AÑO	2016	VALOR	166.00

AVANCE TRIMESTRAL

	1er.TRIMESTRE	2o.TRIMESTRE	3er.TRIMESTRE	4o.TRIMESTRE	TOTAL ACUMULADO
PROGRAMADA	13.00	44.00	90.00	19.00	166.00
ACTUALIZADA	13.00	44.00	90.00	19.00	166.00
ALCANZADA	119.00	124.00	115.00	119.00	477.00

PORCENTAJE ALCANZADO EN EL TRIMESTRE: 71.69 %

REPORTE DE AVANCE DE GESTION
UR 550 - UNIVERSIDAD TECNOLÓGICA DE LA MIXTECA
CUARTO TRIMESTRE 2018

ESTRUCTURA PROGRAMATICA PRESUPUESTAL			
PROGRAMA	SUBPROGRAMA	PROYECTO	OBRA/ACTIVIDAD
104-INVESTIGACIÓN CIENTÍFICA Y TECNOLÓGICA	04-SERVICIOS DE INVESTIGACIÓN PARA CONTRIBUIR AL DESARROLLO REGIONAL SUSTENTABLE E INCLUYENTE	001-CONVENIO DE ASIGNACION DE RECURSOS DEL FONDO SECTORIAL DE INVESTIGACION PARA LA EDUCACION (CONACYT). CONVOCATORIA: CIENCIA BASICA 2014-01. CONVENIO 239567	001-ESTUDIO DE LA DINÁMICA MICROBIANA Y DE PRODUCCIÓN DE COMPUESTOS FUNCIONALES Y DE AROMA EN LA PRODUCCIÓN DEL PULQUE.

PRESUPUESTO DE LA ACTIVIDAD									
Aprobado	Ampliación	Reducción	Modificado	T1	T2	T3	T4	Acumulado	% de Devengado Acum. Vs. Modificado
0.00	65,018.75	17,108.12	47,910.63	10,596.18	16,937.12	18,349.23	2,028.10	47,910.63	4.23

DATOS DEL INDICADOR	
Nombre :	PORCENTAJE DE PROYECTOS DE INVESTIGACIÓN REALIZADOS
Definición :	MIDE EL PORCENTAJE DE PROYECTOS DE INVESTIGACIÓN REALIZADOS, RESPECTO AL PROGRAMADO
Método de Cálculo :	[(NUMERO DE PROYECTOS DE INVESTIGACIÓN REALIZADOS/(NUMERO DE PROYECTOS DE INVESTIGACIÓN PROGRAMADOS))]*100

Tipo	Dimensión	Frecuencia de Medición	Unidad de Medida	Tipo de Valor	Sentido Esperado
GESTIÓN	EFICACIA	TRIMESTRAL	PORCENTAJE	FLUJO	ASCENDENTE

MEDIOS DE VERIFICACIÓN / FUENTE INFORMACIÓN	SUPUESTO
REGISTROS ADMINISTRATIVOS DEL FONDO MIXTO CONACYT - GOBIERNO DEL ESTADO DE OAXACA / INFORME DE RESULTADOS EMITIDO POR LAS VICE RECTORIAS ACADÉMICAS DE LAS UR RESPONSABLES DEL	EXISTEN LAS CONDICIONES ADECUADAS PARA EL DESARROLLO DEL QUEHACER CIENTÍFICO

DATOS DE LA META	
Definición de la variable Meta:	1 - NÚMERO DE DESARROLLO DE PROYECTOS DE INVESTIGACIÓN
Unidad de medida:	3 - PORCENTAJE

LÍNEA BASE DE LA META DEL INDICADOR			
AÑO	2016	VALOR	0.39

AVANCE TRIMESTRAL					
	1er.TRIMESTRE	2o.TRIMESTRE	3er.TRIMESTRE	4o.TRIMESTRE	TOTAL ACUMULADO
PROGRAMADA	0.39	0.00	0.00	0.00	0.39
ACTUALIZADA	0.39	0.00	0.00	0.00	0.39
ALCANZADA	0.00	0.00	0.00	1.00	1.00

PORCENTAJE ALCANZADO EN EL TRIMESTRE: 258.33 %

ESTRUCTURA PROGRAMATICA PRESUPUESTAL			
PROGRAMA	SUBPROGRAMA	PROYECTO	OBRA/ACTIVIDAD
104-INVESTIGACIÓN CIENTÍFICA Y TECNOLÓGICA	04-SERVICIOS DE INVESTIGACIÓN PARA CONTRIBUIR AL DESARROLLO REGIONAL SUSTENTABLE E INCLUYENTE	002-ANEXO DE EJECUCIÓN QUE CELEBRAN LA SECRETARÍA DE EDUCACIÓN PÚBLICA Y LA UNIVERSIDAD TECNOLÓGICA DE LA MIXTECA, DERIVADO DEL CONVENIO MARCO DE COOPERACIÓN ACADÉMICA, EN EL MARCO DEL PROGRAMA PARA EL DESARROLLO PROFESIONAL DOCENTE, PARA EL TIPO SUPERIOR.	001-PROGRAMA PARA EL DESARROLLO PROFESIONAL DOCENTE PARA EL TIPO SUPERIOR

REPORTE DE AVANCE DE GESTION
UR 550 - UNIVERSIDAD TECNOLÓGICA DE LA MIXTECA
CUARTO TRIMESTRE 2018

PRESUPUESTO DE LA ACTIVIDAD									
Aprobado	Ampliación	Reducción	Modificado	T1	T2	T3	T4	Acumulado	% de Devengado Acum. Vs. Modificado
0.00	1,071,015.91	182,785.85	888,230.06	531,305.54	311,346.88	45,577.64	0.00	888,230.06	0.00

DATOS DEL INDICADOR	
Nombre :	PORCENTAJE DE PROYECTOS DE INVESTIGACIÓN REALIZADOS
Definición :	MIDE EL PORCENTAJE DE PROYECTOS DE INVESTIGACIÓN REALIZADOS, RESPECTO AL PROGRAMADO
Método de Cálculo :	[(NUMERO DE PROYECTOS DE INVESTIGACIÓN REALIZADOS/(NUMERO DE PROYECTOS DE INVESTIGACIÓN PROGRAMADOS))]*100

Tipo	Dimensión	Frecuencia de Medición	Unidad de Medida	Tipo de Valor	Sentido Esperado
GESTIÓN	EFICACIA	TRIMESTRAL	PORCENTAJE	FLUJO	ASCENDENTE

MEDIOS DE VERIFICACIÓN / FUENTE INFORMACIÓN	SUPUESTO
REGISTROS ADMINISTRATIVOS DEL FONDO MIXTO CONACYT - GOBIERNO DEL ESTADO DE OAXACA / INFORME DE RESULTADOS EMITIDO POR LAS VICE RECTORIAS ACADÉMICAS DE LAS UR RESPONSABLES DEL SUNEO	EXISTEN LAS CONDICIONES ADECUADAS PARA EL DESARROLLO DEL QUEHACER CIENTÍFICO

DATOS DE LA META	
Definición de la variable Meta:	1 - NÚMERO DE DESARROLLO DE PROYECTOS DE INVESTIGACIÓN
Unidad de medida:	3 - PORCENTAJE

LÍNEA BASE DE LA META DEL INDICADOR			
AÑO	2016	VALOR	1.93

AVANCE TRIMESTRAL					
	1er.TRIMESTRE	2o.TRIMESTRE	3er.TRIMESTRE	4o.TRIMESTRE	TOTAL ACUMULADO
PROGRAMADA	1.93	0.00	0.00	0.00	1.93
ACTUALIZADA	1.93	0.00	0.00	0.00	1.93
ALCANZADA	2.00	0.00	0.00	2.00	4.00

PORCENTAJE ALCANZADO EN EL TRIMESTRE: 103.81 %

ESTRUCTURA PROGRAMATICA PRESUPUESTAL			
PROGRAMA	SUBPROGRAMA	PROYECTO	OBRA/ACTIVIDAD
104-INVESTIGACIÓN CIENTÍFICA Y TECNOLÓGICA	04-SERVICIOS DE INVESTIGACIÓN PARA CONTRIBUIR AL DESARROLLO REGIONAL SUSTENTABLE E INCLUYENTE	000-- -	002-DESARROLLO DE UN SOFTWARE DE TRADUCCION AUTOMATICA DE VOZ A SEÑAS Y DE SEÑAS A VOZ PARA EL ESPAÑOL MEXICANO MEDIANTE TECNICAS DE PROGRAMACION

REPORTE DE AVANCE DE GESTION
UR 550 - UNIVERSIDAD TECNOLÓGICA DE LA MIXTECA
CUARTO TRIMESTRE 2018

Oaxaca JUNTOS CONSTRUIMOS EL CAMBIO | Gobierno del Estado

PRESUPUESTO DE LA ACTIVIDAD									
Aprobado	Ampliación	Reducción	Modificado	T1	T2	T3	T4	Acumulado	% de Devengado Acum. Vs. Modificado
0.00	55,247.01	19,620.76	35,626.25	14,247.01	21,379.24	0.00	0.00	35,626.25	0.00

DATOS DEL INDICADOR	
Nombre :	PORCENTAJE DE PROYECTOS DE INVESTIGACIÓN REALIZADOS
Definición :	MIDE EL PORCENTAJE DE PROYECTOS DE INVESTIGACIÓN REALIZADOS, RESPECTO AL PROGRAMADO
Método de Cálculo :	[(NUMERO DE PROYECTOS DE INVESTIGACIÓN REALIZADOS/(NUMERO DE PROYECTOS DE INVESTIGACIÓN PROGRAMADOS))]*100

Tipo	Dimensión	Frecuencia de Medición	Unidad de Medida	Tipo de Valor	Sentido Esperado
GESTIÓN	EFICACIA	TRIMESTRAL	PORCENTAJE	FLUJO	ASCENDENTE

MEDIOS DE VERIFICACIÓN / FUENTE INFORMACIÓN	SUPUESTO
REGISTROS ADMINISTRATIVOS DEL FONDO MIXTO CONACYT - GOBIERNO DEL ESTADO DE OAXACA / INFORME DE RESULTADOS EMITIDO POR LAS VICE RECTORIAS ACADÉMICAS DE LAS UR RESPONSABLES DEL SUNEO	EXISTEN LAS CONDICIONES ADECUADAS PARA EL DESARROLLO DEL QUEHACER CIENTÍFICO

DATOS DE LA META	
Definición de la variable Meta:	1 - NÚMERO DE DESARROLLO DE PROYECTOS DE INVESTIGACIÓN
Unidad de medida:	3 - PORCENTAJE

LÍNEA BASE DE LA META DEL INDICADOR			
AÑO	0	VALOR	1.00

AVANCE TRIMESTRAL					
	1er.TRIMESTRE	2o.TRIMESTRE	3er.TRIMESTRE	4o.TRIMESTRE	TOTAL ACUMULADO
PROGRAMADA	0.00	0.00	0.00	1.00	1.00
ACTUALIZADA	0.00	0.00	0.00	1.00	1.00
ALCANZADA	1.00	0.00	1.00	0.00	2.00

PORCENTAJE ALCANZADO EN EL TRIMESTRE: 0.00 %

ESTRUCTURA PROGRAMATICA PRESUPUESTAL			
PROGRAMA	SUBPROGRAMA	PROYECTO	OBRA/ACTIVIDAD
104-INVESTIGACIÓN CIENTÍFICA Y TECNOLÓGICA	04-SERVICIOS DE INVESTIGACIÓN PARA CONTRIBUIR AL DESARROLLO REGIONAL SUSTENTABLE E INCLUYENTE	000-- -	003-ESTABLECIMIENTO DE INDICADORES DE CALIDAD PARA EL MOLE NEGRO DE OAXACA (CONACYT)

REPORTE DE AVANCE DE GESTION
UR 550 - UNIVERSIDAD TECNOLÓGICA DE LA MIXTECA
CUARTO TRIMESTRE 2018

PRESUPUESTO DE LA ACTIVIDAD									
Aprobado	Ampliación	Reducción	Modificado	T1	T2	T3	T4	Acumulado	% de Devengado Acum. Vs. Modificado
0.00	403,046.55	142,778.26	260,268.29	75,527.84	12,740.45	70,474.00	93,621.87	252,364.16	35.97

DATOS DEL INDICADOR	
Nombre :	PORCENTAJE DE PROYECTOS DE INVESTIGACIÓN REALIZADOS
Definición :	MIDE EL PORCENTAJE DE PROYECTOS DE INVESTIGACIÓN REALIZADOS, RESPECTO AL PROGRAMADO
Método de Cálculo :	[(NUMERO DE PROYECTOS DE INVESTIGACIÓN REALIZADOS/(NUMERO DE PROYECTOS DE INVESTIGACIÓN PROGRAMADOS))]*100

Tipo	Dimensión	Frecuencia de Medición	Unidad de Medida	Tipo de Valor	Sentido Esperado
GESTIÓN	EFICACIA	TRIMESTRAL	PORCENTAJE	FLUJO	ASCENDENTE

MEDIOS DE VERIFICACIÓN / FUENTE INFORMACIÓN	SUPUESTO
REGISTROS ADMINISTRATIVOS DEL FONDO MIXTO CONACYT - GOBIERNO DEL ESTADO DE OAXACA / INFORME DE RESULTADOS EMITIDO POR LAS VICE RECTORIAS ACADÉMICAS DE LAS UR RESPONSABLES DEL SUNEO	EXISTEN LAS CONDICIONES ADECUADAS PARA EL DESARROLLO DEL QUEHACER CIENTÍFICO

DATOS DE LA META	
Definición de la variable Meta:	1 - NÚMERO DE DESARROLLO DE PROYECTOS DE INVESTIGACIÓN
Unidad de medida:	3 - PORCENTAJE

LÍNEA BASE DE LA META DEL INDICADOR			
AÑO	0	VALOR	1.00

AVANCE TRIMESTRAL					
	1er.TRIMESTRE	2o.TRIMESTRE	3er.TRIMESTRE	4o.TRIMESTRE	TOTAL ACUMULADO
PROGRAMADA	0.00	0.00	0.00	1.00	1.00
ACTUALIZADA	0.00	0.00	0.00	1.00	1.00
ALCANZADA	0.00	0.00	0.00	1.00	1.00

PORCENTAJE ALCANZADO EN EL TRIMESTRE: 100.00 %

ESTRUCTURA PROGRAMATICA PRESUPUESTAL			
PROGRAMA	SUBPROGRAMA	PROYECTO	OBRA/ACTIVIDAD
104-INVESTIGACIÓN CIENTÍFICA Y TECNOLÓGICA	04-SERVICIOS DE INVESTIGACIÓN PARA CONTRIBUIR AL DESARROLLO REGIONAL SUSTENTABLE E INCLUYENTE	000-- -	004-ESTUDIO DE LA DINAMICA MICROBIANA Y DE PRODUCCION DE COMPUESTOS FUNCIONALES Y DE AROMA EN LA PRODUCCIÓN DEL PULQUE (CONACYT).

REPORTE DE AVANCE DE GESTION
UR 550 - UNIVERSIDAD TECNOLÓGICA DE LA MIXTECA
CUARTO TRIMESTRE 2018

Oaxaca JUNTOS CONSTRUIMOS EL CAMBIO | Gobierno del Estado

PRESUPUESTO DE LA ACTIVIDAD									
Aprobado	Ampliación	Reducción	Modificado	T1	T2	T3	T4	Acumulado	% de Devengado Acum. Vs. Modificado
0.00	385,110.80	262,206.48	122,904.32	0.00	0.00	139.20	122,765.12	122,904.32	99.89

DATOS DEL INDICADOR	
Nombre :	PORCENTAJE DE PROYECTOS DE INVESTIGACIÓN REALIZADOS
Definición :	MIDE EL PORCENTAJE DE PROYECTOS DE INVESTIGACIÓN REALIZADOS, RESPECTO AL PROGRAMADO
Método de Cálculo :	[(NUMERO DE PROYECTOS DE INVESTIGACIÓN REALIZADOS/(NUMERO DE PROYECTOS DE INVESTIGACIÓN PROGRAMADOS))]*100

Tipo	Dimensión	Frecuencia de Medición	Unidad de Medida	Tipo de Valor	Sentido Esperado
GESTIÓN	EFICACIA	TRIMESTRAL	PORCENTAJE	FLUJO	ASCENDENTE

MEDIOS DE VERIFICACIÓN / FUENTE INFORMACIÓN	SUPUESTO
REGISTROS ADMINISTRATIVOS DEL FONDO MIXTO CONACYT - GOBIERNO DEL ESTADO DE OAXACA / INFORME DE RESULTADOS EMITIDO POR LAS VICE RECTORIAS ACADÉMICAS DE LAS UR RESPONSABLES DEL SUNEO	EXISTEN LAS CONDICIONES ADECUADAS PARA EL DESARROLLO DEL QUEHACER CIENTÍFICO

DATOS DE LA META	
Definición de la variable Meta:	1 - NÚMERO DE DESARROLLO DE PROYECTOS DE INVESTIGACIÓN
Unidad de medida:	3 - PORCENTAJE

LÍNEA BASE DE LA META DEL INDICADOR			
AÑO	0	VALOR	1.00

AVANCE TRIMESTRAL					
	1er.TRIMESTRE	2o.TRIMESTRE	3er.TRIMESTRE	4o.TRIMESTRE	TOTAL ACUMULADO
PROGRAMADA	0.00	1.00	0.00	0.00	1.00
ACTUALIZADA	0.00	1.00	0.00	0.00	1.00
ALCANZADA	0.00	1.00	0.00	0.00	1.00

PORCENTAJE ALCANZADO EN EL TRIMESTRE: 0.00 %

REPORTE DE AVANCE DE GESTION
UR 550 - UNIVERSIDAD TECNOLÓGICA DE LA MIXTECA
CUARTO TRIMESTRE 2018

ESTRUCTURA PROGRAMATICA PRESUPUESTAL			
PROGRAMA	SUBPROGRAMA	PROYECTO	OBRA/ACTIVIDAD
104-INVESTIGACIÓN CIENTÍFICA Y TECNOLÓGICA	04-SERVICIOS DE INVESTIGACIÓN PARA CONTRIBUIR AL DESARROLLO REGIONAL SUSTENTABLE E INCLUYENTE	000-- -	005-PROGRAMA PARA EL DESARROLLO PROFESIONAL DOCENTE (PRODEP)

PRESUPUESTO DE LA ACTIVIDAD									
Aprobado	Ampliación	Reducción	Modificado	T1	T2	T3	T4	Acumulado	% de Devengado Acum. Vs. Modificado
0.00	4,775,983.08	526,576.04	4,249,407.04	142,946.17	304,277.18	411,032.07	1,158,579.19	2,016,834.61	27.26

DATOS DEL INDICADOR	
Nombre :	PORCENTAJE DE PROYECTOS DE INVESTIGACIÓN REALIZADOS
Definición :	MIDE EL PORCENTAJE DE PROYECTOS DE INVESTIGACIÓN REALIZADOS, RESPECTO AL PROGRAMADO
Método de Cálculo :	[(NUMERO DE PROYECTOS DE INVESTIGACIÓN REALIZADOS/(NUMERO DE PROYECTOS DE INVESTIGACIÓN PROGRAMADOS))]*100

Tipo	Dimensión	Frecuencia de Medición	Unidad de Medida	Tipo de Valor	Sentido Esperado
GESTIÓN	EFICACIA	TRIMESTRAL	PORCENTAJE	FLUJO	ASCENDENTE

MEDIOS DE VERIFICACIÓN / FUENTE INFORMACIÓN	SUPUESTO
REGISTROS ADMINISTRATIVOS DEL FONDO MIXTO CONACYT - GOBIERNO DEL ESTADO DE OAXACA / INFORME DE RESULTADOS EMITIDO POR LAS VICE RECTORIAS ACADÉMICAS DE LAS UR RESPONSABLES DEL SUNEO	EXISTEN LAS CONDICIONES ADECUADAS PARA EL DESARROLLO DEL QUEHACER CIENTÍFICO

DATOS DE LA META	
Definición de la variable Meta:	1 - NÚMERO DE DESARROLLO DE PROYECTOS DE INVESTIGACIÓN
Unidad de medida:	3 - PORCENTAJE

LÍNEA BASE DE LA META DEL INDICADOR			
AÑO	0	VALOR	9.00

AVANCE TRIMESTRAL					
	1er.TRIMESTRE	2o.TRIMESTRE	3er.TRIMESTRE	4o.TRIMESTRE	TOTAL ACUMULADO
PROGRAMADA	0.00	0.00	0.00	9.00	9.00
ACTUALIZADA	0.00	0.00	0.00	9.00	9.00
ALCANZADA	0.00	0.00	0.00	9.00	9.00

PORCENTAJE ALCANZADO EN EL TRIMESTRE: 100.00 %

REPORTE DE AVANCE DE GESTION
UR 550 - UNIVERSIDAD TECNOLÓGICA DE LA MIXTECA
CUARTO TRIMESTRE 2018

ESTRUCTURA PROGRAMATICA PRESUPUESTAL			
PROGRAMA	SUBPROGRAMA	PROYECTO	OBRA/ACTIVIDAD
104-INVESTIGACIÓN CIENTÍFICA Y TECNOLÓGICA	04-SERVICIOS DE INVESTIGACIÓN PARA CONTRIBUIR AL DESARROLLO REGIONAL SUSTENTABLE E INCLUYENTE	000-- -	006-NANOESTRUCTURAS DE CIRCONIA IMPURIFICADA CON TIERRAS RARAS OBTENIDAS MEDIANTE LAS TÉCNICAS DE POLIOL Y ROCIO PIROLITICO ULTRASONICO (CONACYT).

PRESUPUESTO DE LA ACTIVIDAD

Aprobado	Ampliación	Reducción	Modificado	T1	T2	T3	T4	Acumulado	% de Devengado Acum. Vs. Modificado
0.00	377,142.37	103,021.88	274,120.49	32,400.17	19,648.57	12,990.06	111,442.39	176,481.19	40.65

DATOS DEL INDICADOR

Nombre :	PORCENTAJE DE PROYECTOS DE INVESTIGACIÓN REALIZADOS
Definición :	MIDE EL PORCENTAJE DE PROYECTOS DE INVESTIGACIÓN REALIZADOS, RESPECTO AL PROGRAMADO
Método de Cálculo :	[(NUMERO DE PROYECTOS DE INVESTIGACIÓN REALIZADOS/(NUMERO DE PROYECTOS DE INVESTIGACIÓN PROGRAMADOS))]*100

Tipo	Dimensión	Frecuencia de Medición	Unidad de Medida	Tipo de Valor	Sentido Esperado
GESTIÓN	EFICACIA	TRIMESTRAL	PORCENTAJE	FLUJO	ASCENDENTE

MEDIOS DE VERIFICACIÓN / FUENTE INFORMACIÓN	SUPUESTO
REGISTROS ADMINISTRATIVOS DEL FONDO MIXTO CONACYT - GOBIERNO DEL ESTADO DE OAXACA / INFORME DE RESULTADOS EMITIDO POR LAS VICE RECTORIAS ACADÉMICAS DE LAS UR RESPONSABLES DEL SUNEO	EXISTEN LAS CONDICIONES ADECUADAS PARA EL DESARROLLO DEL QUEHACER CIENTÍFICO

DATOS DE LA META

Definición de la variable Meta:	1 - NÚMERO DE PROYECTOS DE INVESTIGACIÓN REALIZADOS
Unidad de medida:	3 - PORCENTAJE

LÍNEA BASE DE LA META DEL INDICADOR

AÑO	0	VALOR	1.00

AVANCE TRIMESTRAL

	1er.TRIMESTRE	2o.TRIMESTRE	3er.TRIMESTRE	4o.TRIMESTRE	TOTAL ACUMULADO
PROGRAMADA	0.00	0.00	0.00	1.00	1.00
ACTUALIZADA	0.00	0.00	0.00	1.00	1.00
ALCANZADA	0.00	0.00	0.00	1.00	1.00

PORCENTAJE ALCANZADO EN EL TRIMESTRE: 100.00 %

ESTRUCTURA PROGRAMATICA PRESUPUESTAL			
PROGRAMA	SUBPROGRAMA	PROYECTO	OBRA/ACTIVIDAD
104-INVESTIGACIÓN CIENTÍFICA Y TECNOLÓGICA	04-SERVICIOS DE INVESTIGACIÓN PARA CONTRIBUIR AL DESARROLLO REGIONAL SUSTENTABLE E INCLUYENTE	000-- -	007-I ENCUENTRO DE MATERIALES AVANZADOS EN OAXACA (EMAO) CONACYT.

PRESUPUESTO DE LA ACTIVIDAD

Aprobado	Ampliación	Reducción	Modificado	T1	T2	T3	T4	Acumulado	% de Devengado Acum. Vs. Modificado
0.00	186,500.00	91,790.39	94,709.61	0.00	45,379.61	24,970.00	24,360.00	94,709.61	25.72

DATOS DEL INDICADOR

Nombre :	PORCENTAJE DE PROYECTOS DE INVESTIGACIÓN REALIZADOS
Definición :	MIDE EL PORCENTAJE DE PROYECTOS DE INVESTIGACIÓN REALIZADOS, RESPECTO AL PROGRAMADO
Método de Cálculo :	[(NUMERO DE PROYECTOS DE INVESTIGACIÓN REALIZADOS/(NUMERO DE PROYECTOS DE INVESTIGACIÓN PROGRAMADOS))]*100

Tipo	Dimensión	Frecuencia de Medición	Unidad de Medida	Tipo de Valor	Sentido Esperado
GESTIÓN	EFICACIA	TRIMESTRAL	PORCENTAJE	FLUJO	ASCENDENTE

MEDIOS DE VERIFICACIÓN / FUENTE INFORMACIÓN	SUPUESTO
REGISTROS ADMINISTRATIVOS DEL FONDO MIXTO CONACYT - GOBIERNO DEL ESTADO DE OAXACA / INFORME DE RESULTADOS EMITIDO POR LAS VICE RECTORIAS ACADÉMICAS DE LAS UR RESPONSABLES DEL SUNEO	EXISTEN LAS CONDICIONES ADECUADAS PARA EL DESARROLLO DEL QUEHACER CIENTÍFICO

REPORTE DE AVANCE DE GESTION
UR 550 - UNIVERSIDAD TECNOLÓGICA DE LA MIXTECA
CUARTO TRIMESTRE 2018

DATOS DE LA META					
Definición de la variable Meta:	1 - NÚMERO DE PROYECTOS DE INVESTIGACIÓN REALIZADOS				
Unidad de medida:	3 - PORCENTAJE				
LÍNEA BASE DE LA META DEL INDICADOR					
AÑO	0		VALOR	1.00	
AVANCE TRIMESTRAL					
	1er.TRIMESTRE	2o.TRIMESTRE	3er.TRIMESTRE	4o.TRIMESTRE	TOTAL ACUMULADO
PROGRAMADA	0.00	1.00	0.00	0.00	1.00
ACTUALIZADA	0.00	1.00	0.00	0.00	1.00
ALCANZADA	0.00	1.00	0.00	0.00	1.00

PORCENTAJE ALCANZADO EN EL TRIMESTRE: 0.00 %

REPORTE DE AVANCE DE GESTION
UR 550 - UNIVERSIDAD TECNOLÓGICA DE LA MIXTECA
CUARTO TRIMESTRE 2018

ESTRUCTURA PROGRAMATICA PRESUPUESTAL			
PROGRAMA	SUBPROGRAMA	PROYECTO	OBRA/ACTIVIDAD
104-INVESTIGACIÓN CIENTÍFICA Y TECNOLÓGICA	04-SERVICIOS DE INVESTIGACIÓN PARA CONTRIBUIR AL DESARROLLO REGIONAL SUSTENTABLE E INCLUYENTE	000-- -	008-DESARROLLO DE UN CEREAL ENRIQUECIDO CON MORINGA OLEÍFERA PARA COMBATIR LA DESNUTRICIÓN EN NIÑOS (CONACYT).

PRESUPUESTO DE LA ACTIVIDAD									
Aprobado	Ampliación	Reducción	Modificado	T1	T2	T3	T4	Acumulado	% de Devengado Acum. Vs. Modificado
0.00	1,571,090.22	71,090.22	1,500,000.00	0.00	0.00	51,618.65	362,238.91	413,857.56	24.15

DATOS DEL INDICADOR	
Nombre :	PORCENTAJE DE PROYECTOS DE INVESTIGACIÓN REALIZADOS
Definición :	MIDE EL PORCENTAJE DE PROYECTOS DE INVESTIGACIÓN REALIZADOS, RESPECTO AL PROGRAMADO
Método de Cálculo :	[(NUMERO DE PROYECTOS DE INVESTIGACIÓN REALIZADOS/(NUMERO DE PROYECTOS DE INVESTIGACIÓN PROGRAMADOS))]*100

Tipo	Dimensión	Frecuencia de Medición	Unidad de Medida	Tipo de Valor	Sentido Esperado
GESTIÓN	EFICACIA	TRIMESTRAL	PORCENTAJE	FLUJO	ASCENDENTE

MEDIOS DE VERIFICACIÓN / FUENTE INFORMACIÓN	SUPUESTO
REGISTROS ADMINISTRATIVOS DEL FONDO MIXTO CONACYT - GOBIERNO DEL ESTADO DE OAXACA / INFORME DE RESULTADOS EMITIDO POR LAS VICE RECTORIAS ACADÉMICAS DE LAS UR RESPONSABLES DEL SUNEO	EXISTEN LAS CONDICIONES ADECUADAS PARA EL DESARROLLO DEL QUEHACER CIENTÍFICO

DATOS DE LA META	
Definición de la variable Meta:	1 - NÚMERO DE PROYECTOS DE INVESTIGACIÓN REALIZADOS
Unidad de medida:	3 - PORCENTAJE

LÍNEA BASE DE LA META DEL INDICADOR			
AÑO	0	VALOR	1.00

AVANCE TRIMESTRAL					
	1er.TRIMESTRE	2o.TRIMESTRE	3er.TRIMESTRE	4o.TRIMESTRE	TOTAL ACUMULADO
PROGRAMADA	0.00	0.00	0.00	1.00	1.00
ACTUALIZADA	0.00	0.00	0.00	1.00	1.00
ALCANZADA	0.00	0.00	0.00	1.00	1.00

PORCENTAJE ALCANZADO EN EL TRIMESTRE: 100.00 %

ESTRUCTURA PROGRAMATICA PRESUPUESTAL			
PROGRAMA	SUBPROGRAMA	PROYECTO	OBRA/ACTIVIDAD
104-INVESTIGACIÓN CIENTÍFICA Y TECNOLÓGICA	04-SERVICIOS DE INVESTIGACIÓN PARA CONTRIBUIR AL DESARROLLO REGIONAL SUSTENTABLE E INCLUYENTE	000-- -	009-CONSTRUCCIÓN DEL REPOSITORIO INSTITUCIONAL PARA LA UTM COMO HERRAMIENTA DE APOYO A LA GESTIÓN DOCUMENTAL, ACADÉMICA Y CIENTÍFICA (CONACYT).

PRESUPUESTO DE LA ACTIVIDAD									
Aprobado	Ampliación	Reducción	Modificado	T1	T2	T3	T4	Acumulado	% de Devengado Acum. Vs. Modificado
0.00	999,428.80	0.00	999,428.80	0.00	0.00	0.00	13,439.07	13,439.07	1.34

DATOS DEL INDICADOR	
Nombre :	PORCENTAJE DE PROYECTOS DE INVESTIGACIÓN REALIZADOS

REPORTE DE AVANCE DE GESTION
UR 550 - UNIVERSIDAD TECNOLÓGICA DE LA MIXTECA
CUARTO TRIMESTRE 2018

Definición :	MIDE EL PORCENTAJE DE PROYECTOS DE INVESTIGACIÓN REALIZADOS, RESPECTO AL PROGRAMADO
Método de Cálculo :	[(NUMERO DE PROYECTOS DE INVESTIGACIÓN REALIZADOS/(NUMERO DE PROYECTOS DE INVESTIGACIÓN PROGRAMADOS))]*100

Tipo	Dimensión	Frecuencia de Medición	Unidad de Medida	Tipo de Valor	Sentido Esperado
GESTIÓN	EFICACIA	TRIMESTRAL	PORCENTAJE	FLUJO	ASCENDENTE

MEDIOS DE VERIFICACIÓN / FUENTE INFORMACIÓN	SUPUESTO
REGISTROS ADMINISTRATIVOS DEL FONDO MIXTO CONACYT - GOBIERNO DEL ESTADO DE OAXACA / INFORME DE RESULTADOS EMITIDO POR LAS VICE RECTORIAS ACADÉMICAS DE LAS UR RESPONSABLES DEL SUNEO	EXISTEN LAS CONDICIONES ADECUADAS PARA EL DESARROLLO DEL QUEHACER CIENTÍFICO

DATOS DE LA META

Definición de la variable Meta:	1 - NÚMERO DE PROYECTOS DE INVESTIGACIÓN REALIZADOS
Unidad de medida:	3 - PORCENTAJE

LÍNEA BASE DE LA META DEL INDICADOR

AÑO	0	VALOR	1.00

AVANCE TRIMESTRAL

	1er.TRIMESTRE	2o.TRIMESTRE	3er.TRIMESTRE	4o.TRIMESTRE	TOTAL ACUMULADO
PROGRAMADA	0.00	0.00	0.00	1.00	1.00
ACTUALIZADA	0.00	0.00	0.00	1.00	1.00
ALCANZADA	0.00	0.00	0.00	1.00	1.00

PORCENTAJE ALCANZADO EN EL TRIMESTRE: 100.00 %

REPORTE DE AVANCE DE GESTION
UR 550 - UNIVERSIDAD TECNOLÓGICA DE LA MIXTECA
CUARTO TRIMESTRE 2018

ALINEACIÓN PED:		MATRÍZ DE INDICADORES PARA RESULTADOS:	
EJE:	01-OAXACA INCLUYENTE CON EL DESARROLLO SOCIAL	FIN:	AMPLIAR Y DIVERSIFICAR LA OFERTA DE EDUCACIÓN SUPERIOR EN OAXACA PARA ATENDER LA DEMANDA DE MANERA ACCESIBLE Y CON EQUIDAD.
TEMA:	01-EDUCACIÓN		
OBJETIVO:	09-AMPLIAR Y DIVERSIFICAR LA OFERTA DE EDUCACIÓN SUPERIOR EN OAXACA PARA ATENDER LA DEMANDA DE MANERA ACCESIBLE Y CON EQUIDAD.	PROPÓSITO:	INSTITUCIONES DE EDUCACIÓN SUPERIOR CONSTRUIDAS, EQUIPADAS Y REPARADAS PARA EL OFRECIMIENTO DE NUEVAS MODALIDADES Y NUEVOS PROGRAMAS EDUCATIVOS QUE ATIENDAN LA DEMANDA DE SERVICIOS EDUCATIVOS DE JÓVENES OAXAQUEÑOS.
ESTRATEGIA:	02-PROMOVER LA PARTICIPACIÓN DE LAS INSTITUCIONES PÚBLICAS DE EDUCACIÓN SUPERIOR EN UN PROGRAMA PARA LA AMPLIACIÓN Y MEJORA DE LA INFRAESTRUCTURA FÍSICA Y EL EQUIPAMIENTO.	COMPONENTE:	433-ESPACIO EDUCATIVO EN NIVEL SUPERIOR CONSTRUIDO
LÍNEAS DE ACCIÓN:	02-GESTIONAR RECURSOS DE LA FEDERACIÓN Y DEL GOBIERNO DEL ESTADO PARA PROYECTOS DE INVERSIÓN, ENTRE ELLOS LOS DE FONDOS CONCURSABLES, CON LA FINALIDAD DE AMPLIAR LA INFRAESTRUCTURA EDUCATIVA EN PROGRAMAS DE ALTA PERTINENCIA.	ACTIVIDAD:	149-ESPACIO EDUCATIVO EN NIVEL SUPERIOR CONSTRUIDO

OBJETIVO INSTITUCIONAL: GENERAR PROFESIONISTAS ORIENTADOS A LA CONSERVACIÓN, DESARROLLO Y EXPLOTACIÓN DE LOS RECURSOS NATURALES DE MÉXICO EN GENERAL Y DE OAXACA EN PARTICULAR, DESPERTANDO EN LOS JÓVENES EL AMOR Y RESPETO AL TRABAJO, LA MENTALIDAD TECNOLÓGICA, EL ESPÍRITU EMPRENDEDOR Y EL SENTIDO DE SOLIDARIDAD Y DE CORRESPONDENCIA SOCIAL.

UE: 001-UNIVERSIDAD TECNOLÓGICA DE LA MIXTECA

ESTRUCTURA PROGRAMATICA PRESUPUESTAL

PROGRAMA	SUBPROGRAMA	PROYECTO	OBRA/ACTIVIDAD
127-INCREMENTO DE LA OFERTA EDUCATIVA SUPERIOR	02-CONSTRUCCIÓN DE ESPACIOS EDUCATIVOS DE NIVEL SUPERIOR	001-CONSTRUCCIÓN DEL CENTRO DE INVESTIGACIÓN DE INGENIERÍA INDUSTRIAL, PARA LA DES TECNOLÓGICA.	001-CONSTRUCCIÓN DEL CENTRO DE INVESTIGACIÓN DE INGENIERÍA INDUSTRIAL, PARA LA DES TECNOLÓGICA

PRESUPUESTO DE LA ACTIVIDAD

Aprobado	Ampliación	Reducción	Modificado	T1	T2	T3	T4	Acumulado	% de Devengado Acum. Vs. Modificado
0.00	3,867,883.02	0.00	3,867,883.02	3,867,883.02	0.00	0.00	0.00	3,867,883.02	0.00

DATOS DEL INDICADOR

Nombre :	PORCENTAJE DE METROS CUADRADOS DE INFRAESTRUCTURA EN EL NIVEL SUPERIOR CONSTRUIDA
Definición :	MIDE EL PORCENTAJE DE METROS CUADRADOS DE INFRAESTRUCTURA EN EL NIVEL SUPERIOR CONSTRUIDA, RESPECTO A LO PROGRAMADO
Método de Cálculo :	(METROS CUADRADOS DE INFRAESTRUCTURA EN EL NIVEL SUPERIOR CONSTRUIDA / METROS CUADRADOS DE INFRAESTRUCTURA EN EL NIVEL SUPERIOR PROGRAMADA POR CONSTRUIR) * 100

Tipo	Dimensión	Frecuencia de Medición	Unidad de Medida	Tipo de Valor	Sentido Esperado
GESTIÓN	EFICACIA	TRIMESTRAL	PORCENTAJE	ACUMULADO	ASCENDENTE

MEDIOS DE VERIFICACIÓN / FUENTE INFORMACIÓN	SUPUESTO
REPORTES DE OBRA QUE SE ENCUENTRAN EN EL DEPARTAMENTO DE PLANEACION, PROGRAMACION Y EVALUACION, DIRECCION GENERAL Y SUBDIRECCION DE SERVICIOS ADMINISTRATIVOS	LAS CONDICIONES SOCIALES, POLíTICAS, ECONóMICAS Y METEOROLóGICAS SE MANTIENEN ESTABLES

DATOS DE LA META

Definición de la variable Meta:	1 - METROS CUADRADOS DE INFRAESTRUCTURA EN EL NIVEL SUPERIOR CONSTRUIDA
Unidad de medida:	3 - PORCENTAJE

LÍNEA BASE DE LA META DEL INDICADOR

AÑO	2017	VALOR	0.86

AVANCE TRIMESTRAL

	1er.TRIMESTRE	2o.TRIMESTRE	3er.TRIMESTRE	4o.TRIMESTRE	TOTAL ACUMULADO
PROGRAMADA	0.86	0.00	0.00	0.00	0.86
ACTUALIZADA	0.86	0.00	0.00	0.00	0.86
ALCANZADA	780.00	0.00	0.00	0.00	780.00

PORCENTAJE ALCANZADO EN EL TRIMESTRE: 0.00 %

REPORTE DE AVANCE DE GESTION
UR 550 - UNIVERSIDAD TECNOLÓGICA DE LA MIXTECA
CUARTO TRIMESTRE 2018

Oaxaca JUNTOS CONSTRUIMOS EL CAMBIO | Gobierno del Estado

ESTRUCTURA PROGRAMATICA PRESUPUESTAL			
PROGRAMA	SUBPROGRAMA	PROYECTO	OBRA/ACTIVIDAD
127-INCREMENTO DE LA OFERTA EDUCATIVA SUPERIOR	02-CONSTRUCCIÓN DE ESPACIOS EDUCATIVOS DE NIVEL SUPERIOR	002-ADECUACIÓN Y MEJORA DE LA CANCHA DE USOS MÚLTIPLES, INSTALACIONES DEPORTIVAS Y ESPACIOS BAJO GRADAS DE LA CANCHA DE FUTBOL RÁPIDO PARA BAÑOS CON VESTIDORES.	001-ADECUACIÓN Y MEJORA DE LA CANCHA DE USOS MÚLTIPLES, INSTALACIONES DEPORTIVAS Y ESPACIOS BAJO GRADAS DE LA CANCHA DE FUTBOL RÁPIDO PARA BAÑOS CON VESTIDORES

PRESUPUESTO DE LA ACTIVIDAD									
Aprobado	Ampliación	Reducción	Modificado	T1	T2	T3	T4	Acumulado	% de Devengado Acum. Vs. Modificado
0.00	521,836.69	0.00	521,836.69	521,836.69	0.00	0.00	0.00	521,836.69	0.00

DATOS DEL INDICADOR	
Nombre :	PORCENTAJE DE METROS CUADRADOS DE INFRAESTRUCTURA EN EL NIVEL SUPERIOR CONSTRUIDA
Definición :	MIDE EL PORCENTAJE DE METROS CUADRADOS DE INFRAESTRUCTURA EN EL NIVEL SUPERIOR CONSTRUIDA, RESPECTO A LO PROGRAMADO
Método de Cálculo :	(METROS CUADRADOS DE INFRAESTRUCTURA EN EL NIVEL SUPERIOR CONSTRUIDA / METROS CUADRADOS DE INFRAESTRUCTURA EN EL NIVEL SUPERIOR PROGRAMADA POR CONSTRUIR) * 100

Tipo	Dimensión	Frecuencia de Medición	Unidad de Medida	Tipo de Valor	Sentido Esperado
GESTIÓN	EFICACIA	TRIMESTRAL	PORCENTAJE	ACUMULADO	ASCENDENTE

MEDIOS DE VERIFICACIÓN / FUENTE INFORMACIÓN	SUPUESTO
REPORTES DE OBRA QUE SE ENCUENTRAN EN EL DEPARTAMENTO DE PLANEACION, PROGRAMACION Y EVALUACION, DIRECCION GENERAL Y SUBDIRECCION DE SERVICIOS ADMINISTRATIVOS	LAS CONDICIONES SOCIALES, POLíTICAS, ECONóMICAS Y METEOROLóGICAS SE MANTIENEN ESTABLES

DATOS DE LA META	
Definición de la variable Meta:	1 - METROS CUADRADOS DE INFRAESTRUCTURA EN EL NIVEL SUPERIOR CONSTRUIDA
Unidad de medida:	3 - PORCENTAJE

LÍNEA BASE DE LA META DEL INDICADOR			
AÑO	2017	VALOR	0.51

AVANCE TRIMESTRAL					
	1er.TRIMESTRE	2o.TRIMESTRE	3er.TRIMESTRE	4o.TRIMESTRE	TOTAL ACUMULADO
PROGRAMADA	0.51	0.00	0.00	0.00	0.51
ACTUALIZADA	0.51	0.00	0.00	0.00	0.51
ALCANZADA	480.00	0.00	0.00	0.00	480.00

PORCENTAJE ALCANZADO EN EL TRIMESTRE: 0.00 %

ESTRUCTURA PROGRAMATICA PRESUPUESTAL			
PROGRAMA	SUBPROGRAMA	PROYECTO	OBRA/ACTIVIDAD
127-INCREMENTO DE LA OFERTA EDUCATIVA SUPERIOR	02-CONSTRUCCIÓN DE ESPACIOS EDUCATIVOS DE NIVEL SUPERIOR	003-TERMINACIÓN DEL CENTRO DE INVESTIGACIÓN DE INGENIERÍA INDUSTRIAL, PARA LA DES TECNOLÓGICA.	001-TERMINACIÓN DEL CENTRO DE INVESTIGACIÓN DE INGENIERÍA INDUSTRIAL, PARA LA DES TECNOLÓGICA.

PRESUPUESTO DE LA ACTIVIDAD									
Aprobado	Ampliación	Reducción	Modificado	T1	T2	T3	T4	Acumulado	% de Devengado Acum. Vs. Modificado
0.00	536,537.82	0.00	536,537.82	536,537.82	0.00	0.00	0.00	536,537.82	0.00

DATOS DEL INDICADOR	
Nombre :	PORCENTAJE DE METROS CUADRADOS DE INFRAESTRUCTURA EN EL NIVEL SUPERIOR CONSTRUIDA

REPORTE DE AVANCE DE GESTION
UR 550 - UNIVERSIDAD TECNOLÓGICA DE LA MIXTECA
CUARTO TRIMESTRE 2018

Definición :	MIDE EL PORCENTAJE DE METROS CUADRADOS DE INFRAESTRUCTURA EN EL NIVEL SUPERIOR CONSTRUIDA, RESPECTO A LO PROGRAMADO
Método de Cálculo :	(METROS CUADRADOS DE INFRAESTRUCTURA EN EL NIVEL SUPERIOR CONSTRUIDA / METROS CUADRADOS DE INFRAESTRUCTURA EN EL NIVEL SUPERIOR PROGRAMADA POR CONSTRUIR) * 100

Tipo	Dimensión	Frecuencia de Medición	Unidad de Medida	Tipo de Valor	Sentido Esperado
GESTIÓN	EFICACIA	TRIMESTRAL	PORCENTAJE	ACUMULADO	ASCENDENTE

MEDIOS DE VERIFICACIÓN / FUENTE INFORMACIÓN	SUPUESTO
REPORTES DE OBRA QUE SE ENCUENTRAN EN EL DEPARTAMENTO DE PLANEACION, PROGRAMACION Y EVALUACION, DIRECCION GENERAL Y SUBDIRECCION DE SERVICIOS ADMINISTRATIVOS	LAS CONDICIONES SOCIALES, POLíTICAS, ECONóMICAS Y METEOROLóGICAS SE MANTIENEN ESTABLES

DATOS DE LA META

Definición de la variable Meta:	1 - METROS CUADRADOS DE INFRAESTRUCTURA EN EL NIVEL SUPERIOR CONSTRUIDA
Unidad de medida:	3 - PORCENTAJE

LÍNEA BASE DE LA META DEL INDICADOR

AÑO	2017	VALOR	1.00

AVANCE TRIMESTRAL

	1er.TRIMESTRE	2o.TRIMESTRE	3er.TRIMESTRE	4o.TRIMESTRE	TOTAL ACUMULADO
PROGRAMADA	1.00	0.00	0.00	0.00	1.00
ACTUALIZADA	1.00	0.00	0.00	0.00	1.00
ALCANZADA	120.00	0.00	0.00	0.00	120.00

PORCENTAJE ALCANZADO EN EL TRIMESTRE: 0.00 %

ESTRUCTURA PROGRAMATICA PRESUPUESTAL

PROGRAMA	SUBPROGRAMA	PROYECTO	OBRA/ACTIVIDAD
127-INCREMENTO DE LA OFERTA EDUCATIVA SUPERIOR	02-CONSTRUCCIÓN DE ESPACIOS EDUCATIVOS DE NIVEL SUPERIOR	004-TERMINACIÓN DE ADECUACIÓN Y MEJORA DE LA CANCHA DE USOS MÚLTIPLES, INSTALACIONES DEPORTIVAS Y ESPACIOS BAJO GRADAS DE LA CANCHA DE FUTBOL RÁPIDO PARA BAÑOS CON VESTIDORES	001-TERMINACIÓN DE ADECUACIÓN Y MEJORA DE LA CANCHA DE USOS MÚLTIPLES, INSTALACIONES DEPORTIVAS Y ESPACIOS BAJO GRADAS DE LA CANCHA DE FUTBOL RÁPIDO PARA BAÑOS CON VESTIDORES.

PRESUPUESTO DE LA ACTIVIDAD

Aprobado	Ampliación	Reducción	Modificado	T1	T2	T3	T4	Acumulado	% de Devengado Acum. Vs. Modificado
0.00	2,043,383.45	0.01	2,043,383.44	2,043,383.44	0.00	0.00	0.00	2,043,383.44	0.00

DATOS DEL INDICADOR

Nombre :	PORCENTAJE DE METROS CUADRADOS DE INFRAESTRUCTURA EN EL NIVEL SUPERIOR CONSTRUIDA
Definición :	MIDE EL PORCENTAJE DE METROS CUADRADOS DE INFRAESTRUCTURA EN EL NIVEL SUPERIOR CONSTRUIDA, RESPECTO A LO PROGRAMADO
Método de Cálculo :	(METROS CUADRADOS DE INFRAESTRUCTURA EN EL NIVEL SUPERIOR CONSTRUIDA / METROS CUADRADOS DE INFRAESTRUCTURA EN EL NIVEL SUPERIOR PROGRAMADA POR CONSTRUIR) * 100

Tipo	Dimensión	Frecuencia de Medición	Unidad de Medida	Tipo de Valor	Sentido Esperado
GESTIÓN	EFICACIA	TRIMESTRAL	PORCENTAJE	ACUMULADO	ASCENDENTE

MEDIOS DE VERIFICACIÓN / FUENTE INFORMACIÓN	SUPUESTO
REPORTES DE OBRA QUE SE ENCUENTRAN EN EL DEPARTAMENTO DE PLANEACION, PROGRAMACION Y EVALUACION, DIRECCION GENERAL Y SUBDIRECCION DE SERVICIOS ADMINISTRATIVOS	LAS CONDICIONES SOCIALES, POLíTICAS, ECONóMICAS Y METEOROLóGICAS SE MANTIENEN ESTABLES

DATOS DE LA META

Definición de la variable Meta:	1 - METROS CUADRADOS DE INFRAESTRUCTURA EN EL NIVEL SUPERIOR CONSTRUIDA
Unidad de medida:	3 - PORCENTAJE

LÍNEA BASE DE LA META DEL INDICADOR

AÑO	2017	VALOR	853.00

AVANCE TRIMESTRAL

	1er.TRIMESTRE	2o.TRIMESTRE	3er.TRIMESTRE	4o.TRIMESTRE	TOTAL ACUMULADO

PROGRAMADA	853.00	0.00	0.00	0.00	853.00
ACTUALIZADA	853.00	0.00	0.00	0.00	853.00
ALCANZADA	100.00	0.00	0.00	0.00	100.00

PORCENTAJE ALCANZADO EN EL TRIMESTRE: 0.00 %

ESTRUCTURA PROGRAMATICA PRESUPUESTAL			
PROGRAMA	SUBPROGRAMA	PROYECTO	OBRA/ACTIVIDAD
127-INCREMENTO DE LA OFERTA EDUCATIVA SUPERIOR	02-CONSTRUCCIÓN DE ESPACIOS EDUCATIVOS DE NIVEL SUPERIOR	005-TERMINACIÓN DEL TALLER DE PLÁSTICOS Y TEXTILES	001-TERMINACIÓN DEL TALLER DE PLÁSTICOS Y TEXTILES

PRESUPUESTO DE LA ACTIVIDAD									
Aprobado	Ampliación	Reducción	Modificado	T1	T2	T3	T4	Acumulado	% de Devengado Acum. Vs. Modificado
0.00	1,285,247.49	0.00	1,285,247.49	0.00	0.00	0.00	1,285,247.49	1,285,247.49	100.00

DATOS DEL INDICADOR	
Nombre :	PORCENTAJE DE METROS CUADRADOS DE ESPACIOS EDUCATIVOS EN EL NIVEL SUPERIOR CONSTRUIDOS
Definición :	MIDE EL PORCENTAJE DE METROS CUADRADOS DE ESPACIOS EDUCATIVOS EN EL NIVEL SUPERIOR CONSTRUIDOS CON RESPECTO A LO PROGRAMADO
Método de Cálculo :	(METROS CUADRADOS DE ESPACIOS EDUCATIVOS EN EL NIVEL SUPERIOR CONSTRUIDOS/METROS CUADRADOS DE ESPACIOS EDUCATIVOS EN EL NIVEL SUPERIOR PROGRAMADOS)*100

Tipo	Dimensión	Frecuencia de Medición	Unidad de Medida	Tipo de Valor	Sentido Esperado
GESTIÓN	EFICACIA	TRIMESTRAL	PORCENTAJE	FLUJO	ASCENDENTE

MEDIOS DE VERIFICACIÓN / FUENTE INFORMACIÓN	SUPUESTO
REPORTES DE OBRA QUE SE ENCUENTRAN EN EL DEPARTAMENTO DE PLANEACION, PROGRAMACION Y EVALUACION, DIRECCION GENERAL Y SUBDIRECCION DE SERVICIOS ADMINISTRATIVOS	LAS CONDICIONES SOCIALES, POLíTICAS, ECONóMICAS Y METEOROLóGICAS SE MANTIENEN ESTABLES

DATOS DE LA META	
Definición de la variable Meta:	1 - METROS CUADRADOS DE ESPACIOS EDUCATIVOS EN EL NIVEL SUPERIOR CONSTRUIDOS
Unidad de medida:	3 - PORCENTAJE

LÍNEA BASE DE LA META DEL INDICADOR			
AÑO	2018	VALOR	305.00

AVANCE TRIMESTRAL					
	1er.TRIMESTRE	2o.TRIMESTRE	3er.TRIMESTRE	4o.TRIMESTRE	TOTAL ACUMULADO
PROGRAMADA	0.00	0.00	152.50	152.50	305.00
ACTUALIZADA	0.00	0.00	152.50	152.50	305.00
ALCANZADA	0.00	0.00	0.00	305.00	305.00

PORCENTAJE ALCANZADO EN EL TRIMESTRE: 100.00 %

ESTRUCTURA PROGRAMATICA PRESUPUESTAL			
PROGRAMA	SUBPROGRAMA	PROYECTO	OBRA/ACTIVIDAD
127-INCREMENTO DE LA OFERTA EDUCATIVA SUPERIOR	02-CONSTRUCCIÓN DE ESPACIOS EDUCATIVOS DE NIVEL SUPERIOR	006-AMPLIACIÓN DEL ESCENARIO Y ÁREA DE RECEPCIÓN DEL AUDITORIO UNIVERSITARIO	001-AMPLIACIÓN DEL ESCENARIO Y ÁREA DE RECEPCIÓN DEL AUDITORIO UNIVERSITARIO

PRESUPUESTO DE LA ACTIVIDAD									
Aprobado	Ampliación	Reducción	Modificado	T1	T2	T3	T4	Acumulado	% de Devengado Acum. Vs. Modificado
0.00	2,289,450.90	0.00	2,289,450.90	0.00	0.00	0.00	2,289,450.90	2,289,450.90	100.00

DATOS DEL INDICADOR	
Nombre :	PORCENTAJE DE METROS CUADRADOS DE ESPACIOS EDUCATIVOS DE NIVEL SUPERIOR AMPLIADOS
Definición :	MIDE EL PORCENTAJE DE METROS CUADRADOS DE ESPACIOS EDUCATIVOS DE NIVEL SUPERIOR AMPLIADOS, RESPECTO AL PROGRAMADO
Método de Cálculo :	(METROS CUADRADOS DE ESPACIOS EDUCATIVOS DE NIVEL SUPERIOR AMPLIADOS / METROS CUADRADOS DE ESPACIOS EDUCATIVOS DE NIVEL SUPERIOR PROGRAMADOS)*100

REPORTE DE AVANCE DE GESTION
UR 550 - UNIVERSIDAD TECNOLÓGICA DE LA MIXTECA
CUARTO TRIMESTRE 2018

Tipo	Dimensión	Frecuencia de Medición	Unidad de Medida	Tipo de Valor	Sentido Esperado
GESTIÓN	EFICACIA	TRIMESTRAL	PORCENTAJE	FLUJO	ASCENDENTE

MEDIOS DE VERIFICACIÓN / FUENTE INFORMACIÓN	SUPUESTO
ACTA ENTREGA RECEPCIÓN, EMITIDO POR EL DEPARTAMENTO DE PROYECTOS, CONSTRUCCIÓN, SUPERVISIÓN Y MANTENIMIENTO.	LAS CONDICIONES SOCIALES, POLíTICAS, ECONóMICAS Y METEOROLóGICAS SE MANTIENEN ESTABLES

DATOS DE LA META

Definición de la variable Meta:	1 - METROS CUADRADOS DE ESPACIOS EDUCATIVOS DE NIVEL SUPERIOR AMPLIADOS
Unidad de medida:	3 - PORCENTAJE

LÍNEA BASE DE LA META DEL INDICADOR

AÑO	2014	VALOR	244.00

AVANCE TRIMESTRAL

	1er.TRIMESTRE	2o.TRIMESTRE	3er.TRIMESTRE	4o.TRIMESTRE	TOTAL ACUMULADO
PROGRAMADA	0.00	0.00	122.00	122.00	244.00
ACTUALIZADA	0.00	0.00	122.00	122.00	244.00
ALCANZADA	0.00	0.00	0.00	244.00	244.00

PORCENTAJE ALCANZADO EN EL TRIMESTRE: 100.00 %

ESTRUCTURA PROGRAMATICA PRESUPUESTAL

PROGRAMA	SUBPROGRAMA	PROYECTO	OBRA/ACTIVIDAD
127-INCREMENTO DE LA OFERTA EDUCATIVA SUPERIOR	03-REPARACIÓN DE ESPACIOS EDUCATIVOS DE NIVEL SUPERIOR	001-REPARACIÓN Y MANTENIMIENTO DE LOSAS DE AZOTEAS DE LOS INSTITUTOS DE MINERÍA, HIDROLOGÍA, COMPUTACIÓN Y POSGRADO.	001-REPARACIÓN Y MANTENIMIENTO DE LOSAS DE AZOTEAS DE LOS INSTITUTOS DE MINERÍA, HIDROLOGÍA, COMPUTACIÓN Y POSGRADO

PRESUPUESTO DE LA ACTIVIDAD

Aprobado	Ampliación	Reducción	Modificado	T1	T2	T3	T4	Acumulado	% de Devengado Acum. Vs. Modificado
0.00	529,721.87	0.00	529,721.87	529,721.87	0.00	0.00	0.00	529,721.87	0.00

DATOS DEL INDICADOR

Nombre :	PORCENTAJE DE ESPACIOS EDUCATIVOS REPARADOS
Definición :	MIDE EL PORCENTAJE DE ESPACIOS EDUCATIVOS REPARADOS, RESPECTO AL PROGRAMADO
Método de Cálculo :	(ESPACIOS EDUCATIVOS REPARADOS / ESPACIOS EDUCATIVOS PROGRAMADOS A REPARAR) * 100

Tipo	Dimensión	Frecuencia de Medición	Unidad de Medida	Tipo de Valor	Sentido Esperado
GESTIÓN	EFICACIA	TRIMESTRAL	PORCENTAJE	FLUJO	ASCENDENTE

MEDIOS DE VERIFICACIÓN / FUENTE INFORMACIÓN	SUPUESTO
ACTA ENTREGA RECEPCIÓN, EMITIDO POR EL DEPARTAMENTO DE PROYECTOS, CONSTRUCCIÓN Y MANTENIMIENTO.	LAS CONDICIONES SOCIALES, POLíTICAS, ECONóMICAS Y METEOROLóGICAS SE MANTIENEN ESTABLES

DATOS DE LA META

Definición de la variable Meta:	1 - NÚMERO DE ESPACIOS EDUCATIVOS EN NIVEL SUPERIOR REPARADOS
Unidad de medida:	3 - PORCENTAJE

LÍNEA BASE DE LA META DEL INDICADOR

AÑO	2017	VALOR	1,138.00

AVANCE TRIMESTRAL

	1er.TRIMESTRE	2o.TRIMESTRE	3er.TRIMESTRE	4o.TRIMESTRE	TOTAL ACUMULADO
PROGRAMADA	1,138.00	0.00	0.00	0.00	1,138.00
ACTUALIZADA	1,138.00	0.00	0.00	0.00	1,138.00

ALCANZADA	1,138.00	0.00	0.00	0.00	1,138.00

PORCENTAJE ALCANZADO EN EL TRIMESTRE: 0.00 %

ESTRUCTURA PROGRAMATICA PRESUPUESTAL			
PROGRAMA	SUBPROGRAMA	PROYECTO	OBRA/ACTIVIDAD
127-INCREMENTO DE LA OFERTA EDUCATIVA SUPERIOR	03-REPARACIÓN DE ESPACIOS EDUCATIVOS DE NIVEL SUPERIOR	002-REHABILITACIÓN DE LA LÍNEA PRINCIPAL DE DRENAJE Y SUSTITUCIÓN DE TUBERÍA SANITARIA QUE CONDUCE AGUAS NEGRAS A LA PLANTA DE TRATAMIENTO	001-REHABILITACIÓN DE LA LÍNEA PRINCIPAL DE DRENAJE, PRIMERA ETAPA

PRESUPUESTO DE LA ACTIVIDAD									
Aprobado	Ampliación	Reducción	Modificado	T1	T2	T3	T4	Acumulado	% de Devengado Acum. Vs. Modificado
0.00	377,114.82	0.00	377,114.82	377,114.82	0.00	0.00	0.00	377,114.82	0.00

DATOS DEL INDICADOR	
Nombre :	PORCENTAJE DE METROS LINEALES DE ESPACIOS EDUCATIVOS REPARADOS
Definición :	MIDE EL PORCENTAJE DE METROS LINEALES DE ESPACIOS EDUCATIVOS REPARADOS, RESPECTO A LO PROGRAMADO
Método de Cálculo :	[(METROS LINEALES DE ESPACIOS EDUCATIVOS REPARADOS / (METROS LINEALES DE ESPACIOS EDUCATIVOS PROGRAMADOS A REPARAR)]*100

Tipo	Dimensión	Frecuencia de Medición	Unidad de Medida	Tipo de Valor	Sentido Esperado
GESTIÓN	EFICACIA	TRIMESTRAL	PORCENTAJE	FLUJO	ASCENDENTE

MEDIOS DE VERIFICACIÓN / FUENTE INFORMACIÓN	SUPUESTO
ACTA ENTREGA RECEPCIÓN, EMITIDO POR EL DEPARTAMENTO DE PROYECTOS, CONSTRUCCIÓN Y MANTENIMIENTO.	LAS CONDICIONES SOCIALES, POLÍTICAS, ECONóMICAS Y METEOROLóGICAS SE MANTIENEN ESTABLES

DATOS DE LA META	
Definición de la variable Meta:	1 - NUMERO DE METROS LINEALES DE ESPACIOS EDUCATIVOS REPARADOS
Unidad de medida:	3 - PORCENTAJE

LÍNEA BASE DE LA META DEL INDICADOR			
AÑO	2017	VALOR	492.76

AVANCE TRIMESTRAL					
	1er.TRIMESTRE	2o.TRIMESTRE	3er.TRIMESTRE	4o.TRIMESTRE	TOTAL ACUMULADO
PROGRAMADA	492.76	0.00	0.00	0.00	492.76
ACTUALIZADA	492.76	0.00	0.00	0.00	492.76
ALCANZADA	493.00	0.00	0.00	0.00	493.00

PORCENTAJE ALCANZADO EN EL TRIMESTRE: 0.00 %

ESTRUCTURA PROGRAMATICA PRESUPUESTAL			
PROGRAMA	SUBPROGRAMA	PROYECTO	OBRA/ACTIVIDAD
127-INCREMENTO DE LA OFERTA EDUCATIVA SUPERIOR	03-REPARACIÓN DE ESPACIOS EDUCATIVOS DE NIVEL SUPERIOR	003-REHABILITACIÓN DE EDIFICIOS EDUCATIVOS DAÑADOS POR SISMO RECIENTE EN LA UTM.	001-REHABILITACIÓN DE EDIFICIOS EDUCATIVOS DAÑADOS POR SISMO RECIENTE EN LA UTM.

PRESUPUESTO DE LA ACTIVIDAD									
Aprobado	Ampliación	Reducción	Modificado	T1	T2	T3	T4	Acumulado	% de Devengado Acum. Vs. Modificado
0.00	1,363,120.00	0.00	1,363,120.00	546,581.33	816,538.67	0.00	0.00	1,363,120.00	0.00

DATOS DEL INDICADOR	
Nombre :	PORCENTAJE DE METROS CUADRADOS DE ESPACIOS EDUCATIVOS REPARADOS
Definición :	MIDE EL PORCENTAJE DE METROS CUADRADOS DE ESPACIOS EDUCATIVOS REPARADOS, RESPECTO AL PROGRAMADO
Método de Cálculo :	(NUMERO DE METROS CUADRADOS DE ESPACIOS EDUCATIVOS REPARADOS/NUMERO DE METROS CUADRADOS DE ESPACIOS EDUCATIVOS PROGRAMADOS A REPARAR)*100

REPORTE DE AVANCE DE GESTION
UR 550 - UNIVERSIDAD TECNOLÓGICA DE LA MIXTECA
CUARTO TRIMESTRE 2018

Tipo	Dimensión	Frecuencia de Medición	Unidad de Medida	Tipo de Valor	Sentido Esperado
GESTIÓN	EFICACIA	TRIMESTRAL	PORCENTAJE	FLUJO	ASCENDENTE

MEDIOS DE VERIFICACIÓN / FUENTE INFORMACIÓN	SUPUESTO
ACTA ENTREGA RECEPCIÓN, EMITIDO POR EL DEPARTAMENTO DE PROYECTOS, CONSTRUCCIÓN Y MANTENIMIENTO.	LAS CONDICIONES SOCIALES, POLÍTICAS, ECONóMICAS Y METEOROLóGICAS SE MANTIENEN ESTABLES

DATOS DE LA META

Definición de la variable Meta:	1 - NUMERO DE METROS CUADRADOS DE ESPACIOS EDUCATIVOS REPARADOS
Unidad de medida:	3 - PORCENTAJE

LÍNEA BASE DE LA META DEL INDICADOR

AÑO	2017	VALOR	9.09

AVANCE TRIMESTRAL

	1er.TRIMESTRE	2o.TRIMESTRE	3er.TRIMESTRE	4o.TRIMESTRE	TOTAL ACUMULADO
PROGRAMADA	9.09	0.00	0.00	0.00	9.09
ACTUALIZADA	9.09	0.00	0.00	0.00	9.09
ALCANZADA	805.00	0.00	0.00	0.00	805.00

PORCENTAJE ALCANZADO EN EL TRIMESTRE: 0.00 %

ESTRUCTURA PROGRAMATICA PRESUPUESTAL

PROGRAMA	SUBPROGRAMA	PROYECTO	OBRA/ACTIVIDAD
127-INCREMENTO DE LA OFERTA EDUCATIVA SUPERIOR	04-EQUIPAMIENTO DE ESPACIOS EDUCATIVOS EN NIVEL SUPERIOR	001-EQUIPAMIENTO DEL AUDITORIO CON UN SISTEMA E INSTALACIONES ESPECIALES DE AIRE ACONDICIONADO	001-EQUIPAMIENTO DEL AUDITORIO CON UN SISTEMA E INSTALACIONES ESPECIALES DE AIRE ACONDICIONADO

PRESUPUESTO DE LA ACTIVIDAD

Aprobado	Ampliación	Reducción	Modificado	T1	T2	T3	T4	Acumulado	% de Devengado Acum. Vs. Modificado
0.00	750,000.00	0.00	750,000.00	0.00	0.00	0.00	750,000.00	750,000.00	100.00

DATOS DEL INDICADOR

Nombre :	PORCENTAJE DE ESPACIOS EDUCATIVOS EQUIPADOS
Definición :	MIDE EL PORCENTAJE DE ESPACIOS EDUCATIVOS EQUIPADOS, RESPECTO AL PROGRAMADO
Método de Cálculo :	(ESPACIOS EDUCATIVOS EQUIPADOS/ESPACIOS EDUCATIVOS PROGRAMADOS A EQUIPAR)*100

Tipo	Dimensión	Frecuencia de Medición	Unidad de Medida	Tipo de Valor	Sentido Esperado
GESTIÓN	EFICACIA	TRIMESTRAL	PORCENTAJE	FLUJO	ASCENDENTE

MEDIOS DE VERIFICACIÓN / FUENTE INFORMACIÓN	SUPUESTO
INFORME FINAL DEL PROGRAMA, VALIDADO POR VICE-RECTORIA DE ADMINISTRACIÓN. VERIFICABLE EN LA PÁGINA: www.utm.mx/avance_mir2019	LAS CONDICIONES ECONÓMICAS SE MANTIENEN ESTABLES.

DATOS DE LA META

Definición de la variable Meta:	1 - NÚMERO DE ESPACIOS EDUCATIVOS EQUIPADOS
Unidad de medida:	3 - PORCENTAJE

LÍNEA BASE DE LA META DEL INDICADOR

AÑO	2017	VALOR	1.00

AVANCE TRIMESTRAL

	1er.TRIMESTRE	2o.TRIMESTRE	3er.TRIMESTRE	4o.TRIMESTRE	TOTAL ACUMULADO
PROGRAMADA	0.00	0.00	0.00	1.00	1.00
ACTUALIZADA	0.00	0.00	0.00	1.00	1.00
ALCANZADA	0.00	0.00	0.00	1.00	1.00

PORCENTAJE ALCANZADO EN EL TRIMESTRE: 100.00 %

REPORTE DE AVANCE DE GESTION
UR 550 - UNIVERSIDAD TECNOLÓGICA DE LA MIXTECA
CUARTO TRIMESTRE 2018

ALINEACIÓN PED:		MATRÍZ DE INDICADORES PARA RESULTADOS:	
EJE:	01-OAXACA INCLUYENTE CON EL DESARROLLO SOCIAL	FIN:	AMPLIAR LA MATRÍCULA DE EDUCACIÓN SUPERIOR PROMOVIENDO LA FORMACIÓN DE CAPITAL HUMANO DE ALTO NIVEL CON UNA EDUCACIÓN SUPERIOR DE CALIDAD Y PERTINENCIA PARA EL ESTADO.
TEMA:	01-EDUCACIÓN		
OBJETIVO:	10-AMPLIAR LA MATRÍCULA DE EDUCACIÓN SUPERIOR PROMOVIENDO LA FORMACIÓN DE CAPITAL HUMANO DE ALTO NIVEL CON UNA EDUCACIÓN SUPERIOR DE CALIDAD Y PERTINENCIA PARA EL ESTADO.	PROPÓSITO:	ESTUDIANTES QUE INGRESAN, PERMANECEN Y CONCLUYEN CON ÉXITO UNA EDUCACIÓN SUPERIOR DE CALIDAD Y PERTINENTE.
ESTRATEGIA:	02-PROMOVER MEJOR CALIDAD EN LOS COMPONENTES DEL PROCESO EDUCATIVO: DOCENTES, ESTUDIANTES, PLANES Y PROGRAMAS DE ESTUDIO.	COMPONENTE:	599-ACCIONES DE GESTIoN PARA LA FORMACIoN PROFESIONAL Y POSGRADO
LÍNEAS DE ACCIÓN:	01-IMPULSAR EN LAS IES LA FORMACIÓN Y ACTUALIZACIÓN PERMANENTE DEL PERSONAL DOCENTE CON PROGRAMAS CENTRADOS EN EL PROCESO DE ENSEÑANZA-APRENDIZAJE.	ACTIVIDAD:	1168-GESTION ADMINISTRATIVA Y FINANCIERA
OBJETIVO INSTITUCIONAL:	GENERAR PROFESIONISTAS ORIENTADOS A LA CONSERVACIÓN, DESARROLLO Y EXPLOTACIÓN DE LOS RECURSOS NATURALES DE MÉXICO EN GENERAL Y DE OAXACA EN PARTICULAR, DESPERTANDO EN LOS JÓVENES EL AMOR Y RESPETO AL TRABAJO, LA MENTALIDAD TECNOLÓGICA, EL ESPÍRITU EMPRENDEDOR Y EL SENTIDO DE SOLIDARIDAD Y DE CORRESPONDENCIA SOCIAL.		
UE:	001-UNIVERSIDAD TECNOLÓGICA DE LA MIXTECA		

ESTRUCTURA PROGRAMATICA PRESUPUESTAL

PROGRAMA	SUBPROGRAMA	PROYECTO	OBRA/ACTIVIDAD
139-FORMACIÓN PROFESIONAL Y POSGRADO	00--	000-- -	001-GESTION, EJERCICIO Y SEGUIMIENTO DE LOS PROCESOS ADMINISTRATIVOS Y ACADEMICOS

PRESUPUESTO DE LA ACTIVIDAD

Aprobado	Ampliación	Reducción	Modificado	T1	T2	T3	T4	Acumulado	% de Devengado Acum. Vs. Modificado
23,305,401.05	2,772,600.97	2,396,563.98	23,681,438.04	5,542,206.83	5,720,788.13	6,217,894.83	6,119,380.29	23,600,270.08	25.84

DATOS DEL INDICADOR

Nombre :	PORCENTAJE DE GESTION ADMINISTRATIVA Y FINANCIERA REALIZADA
Definición :	MIDE EL PORCENTAJE DE GESTION ADMINISTRATIVA Y FINANCIERA , RESPECTO A LAS PROGRAMADAS
Método de Cálculo :	(GESTION ADMINISTRATIVA Y FINANCIERA REALIZADA/GESTIÓN ADMINISTRATIVA Y FINANCIERA PROGRAMADAS)*100

Tipo	Dimensión	Frecuencia de Medición	Unidad de Medida	Tipo de Valor	Sentido Esperado
GESTIÓN	EFICACIA	TRIMESTRAL	PORCENTAJE	FLUJO	ASCENDENTE

MEDIOS DE VERIFICACIÓN / FUENTE INFORMACIÓN	SUPUESTO
INFORME TRIMESTRL AL CONSEJO DIRECTIVO, RECTORÍA. OFICIOS DE COMISIÓN, DIRECCIÓN DE ADMINISTRACIÓN Y FINANZAS.	EXISTEN LAS CONDICIONES SOCIALES, ECONÓMICAS Y POLÍTICAS PARA LA REALIZACIÓN DE LAS GESTIONES ADMINISTRATIVAS.

DATOS DE LA META

Definición de la variable Meta:	1 - NUMERO DE GESTION ADMINISTRATIVA Y FINANCIERA
Unidad de medida:	3 - PORCENTAJE

LÍNEA BASE DE LA META DEL INDICADOR

AÑO	2017	VALOR	80.00

AVANCE TRIMESTRAL

	1er.TRIMESTRE	2o.TRIMESTRE	3er.TRIMESTRE	4o.TRIMESTRE	TOTAL ACUMULADO
PROGRAMADA	20.00	20.00	20.00	20.00	80.00
ACTUALIZADA	20.00	20.00	20.00	20.00	80.00
ALCANZADA	20.00	20.00	20.00	20.00	80.00

PORCENTAJE ALCANZADO EN EL TRIMESTRE: 25.00 %

REPORTE DE AVANCE DE GESTION
UR 550 - UNIVERSIDAD TECNOLÓGICA DE LA MIXTECA
CUARTO TRIMESTRE 2018

Oaxaca JUNTOS CONSTRUIMOS EL CAMBIO | Gobierno del Estado

ESTRUCTURA PROGRAMATICA PRESUPUESTAL			
PROGRAMA	SUBPROGRAMA	PROYECTO	OBRA/ACTIVIDAD
139-FORMACIÓN PROFESIONAL Y POSGRADO	01-SERVICIOS DE FORMACIÓN PROFESIONAL Y POSGRADO	000-- -	001-FORMACION INTEGRAL DEL ESTUDIANTE EN LA MIXTECA BAJA

PRESUPUESTO DE LA ACTIVIDAD

Aprobado	Ampliación	Reducción	Modificado	T1	T2	T3	T4	Acumulado	% de Devengado Acum. Vs. Modificado
74,202,447.84	12,507,104.53	7,237,325.93	79,472,226.44	20,608,616.72	16,866,838.88	23,276,356.06	18,710,734.52	79,462,546.18	23.54

DATOS DEL INDICADOR

Nombre :	PORCENTAJE DE HORAS CLASE IMPARTIDAS
Definición :	MIDE EL PORCENTAJE DE HORAS CLASE IMPARTIDAS, RESPECTO AL PROGRAMADO
Método de Cálculo :	(HORAS CLASE IMPARTIDAS/ HORAS CLASE PROGRAMADAS)*100

Tipo	Dimensión	Frecuencia de Medición	Unidad de Medida	Tipo de Valor	Sentido Esperado
GESTIÓN	EFICACIA	TRIMESTRAL	PORCENTAJE	FLUJO	ASCENDENTE

MEDIOS DE VERIFICACIÓN / FUENTE INFORMACIÓN	SUPUESTO
REPORTE PARCIAL DE HORAS-CLASE VALIDADO POR LA VICERECTORÍA ACADÉMICA	EXISTEN PROGRAMAS INSTITUCIONALES Y DE APOYO QUE BRINDAN CONDICIONES OPTIMAS PARA EL DESARROLLO DE ACTIVIDADES DOCENTES Y DE APOYO A LOS ESTUDIANTES

DATOS DE LA META

Definición de la variable Meta:	1 - NÚMERO DE FORMACIÓN INTEGRAL DEL ESTUDIANTE
Unidad de medida:	3 - PORCENTAJE

LÍNEA BASE DE LA META DEL INDICADOR

AÑO	2016	VALOR	91,250.00

AVANCE TRIMESTRAL

	1er.TRIMESTRE	2o.TRIMESTRE	3er.TRIMESTRE	4o.TRIMESTRE	TOTAL ACUMULADO
PROGRAMADA	22,830.00	22,830.00	22,830.00	22,760.00	91,250.00
ACTUALIZADA	22,830.00	22,830.00	22,830.00	22,760.00	91,250.00
ALCANZADA	26,091.00	29,587.00	10,805.00	30,857.00	97,340.00

PORCENTAJE ALCANZADO EN EL TRIMESTRE: 33.82 %

ESTRUCTURA PROGRAMATICA PRESUPUESTAL			
PROGRAMA	SUBPROGRAMA	PROYECTO	OBRA/ACTIVIDAD
139-FORMACIÓN PROFESIONAL Y POSGRADO	01-SERVICIOS DE FORMACIÓN PROFESIONAL Y POSGRADO	000-- -	002-PROGRAMA FORTALECIMIENTO DE LA CALIDAD EDUCATIVA (PFCE)

PRESUPUESTO DE LA ACTIVIDAD

Aprobado	Ampliación	Reducción	Modificado	T1	T2	T3	T4	Acumulado	% de Devengado Acum. Vs. Modificado
0.00	1,508,620.10	453,116.24	1,055,503.86	71,273.21	586,948.28	210,951.55	180,342.95	1,049,515.99	17.09

DATOS DEL INDICADOR

Nombre :	PORCENTAJE DE PROYECTOS EDUCATIVOS APOYADOS
Definición :	MIDE EL PORCENTAJE DE PROYECTOS EDUCATIVOS APOYADOS, RESPECTO CON LOS PROGRAMADOS
Método de Cálculo :	(NúMERO DE PROYECTOS EDUCATIVOS APOYADOS / NúMERO DE PROYECTOS EDUCATIVOS PROGRAMADOS) * 100

Tipo	Dimensión	Frecuencia de Medición	Unidad de Medida	Tipo de Valor	Sentido Esperado
GESTIÓN	EFICACIA	TRIMESTRAL	PORCENTAJE	FLUJO	ASCENDENTE

MEDIOS DE VERIFICACIÓN / FUENTE INFORMACIÓN	SUPUESTO
REPORTES TRIMESTRALES ACADÉMICOS FINANCIEROS ENVIADOS A LA SEP	EXISTEN PROGRAMAS INSTITUCIONALES Y DE APOYO QUE BRINDAN CONDICIONES OPTIMAS PARA EL DESARROLLO DE ACTIVIDADES DOCENTES Y DE APOYO A LOS ESTUDIANTES

REPORTE DE AVANCE DE GESTION
UR 550 - UNIVERSIDAD TECNOLÓGICA DE LA MIXTECA
CUARTO TRIMESTRE 2018

Oaxaca
JUNTOS CONSTRUIMOS EL CAMBIO

DATOS DE LA META	
Definición de la variable Meta:	1 - NúMERO DE PROYECTOS EDUCATIVOS APOYADOS
Unidad de medida:	3 - PORCENTAJE

LÍNEA BASE DE LA META DEL INDICADOR			
AÑO	2017	VALOR	4.00

AVANCE TRIMESTRAL					
	1er.TRIMESTRE	2o.TRIMESTRE	3er.TRIMESTRE	4o.TRIMESTRE	TOTAL ACUMULADO
PROGRAMADA	0.00	4.00	0.00	0.00	4.00
ACTUALIZADA	0.00	4.00	0.00	0.00	4.00
ALCANZADA	0.00	4.00	0.00	0.00	4.00

PORCENTAJE ALCANZADO EN EL TRIMESTRE: 0.00 %

ESTRUCTURA PROGRAMATICA PRESUPUESTAL			
PROGRAMA	SUBPROGRAMA	PROYECTO	OBRA/ACTIVIDAD
139-FORMACIÓN PROFESIONAL Y POSGRADO	01-SERVICIOS DE FORMACIÓN PROFESIONAL Y POSGRADO	000-- -	003-PROGRAMA DE APOYO AL DESARROLLO DE LA EDUCACIÓN SUPERIOR (PADES)

PRESUPUESTO DE LA ACTIVIDAD									
Aprobado	Ampliación	Reducción	Modificado	T1	T2	T3	T4	Acumulado	% de Devengado Acum. Vs. Modificado
0.00	884,979.00	248,615.00	636,364.00	0.00	0.00	17,658.50	414,968.04	432,626.54	65.21

DATOS DEL INDICADOR	
Nombre :	PORCENTAJE DE JORNADAS ACADÉMICAS REALIZADAS
Definición :	MIDE EL PORCENTAJE DE JORNADAS ACADÉMICAS REALIZADAS, RESPECTO AL PROGRAMADO
Método de Cálculo :	(NúMERO DE JORNADAS ACADÉMICAS REALIZADAS/NÚMERO DE JORNADAS ACADÉMICAS PROGRAMADAS)*100

Tipo	Dimensión	Frecuencia de Medición	Unidad de Medida	Tipo de Valor	Sentido Esperado
GESTIÓN	EFICACIA	TRIMESTRAL	PORCENTAJE	FLUJO	ASCENDENTE

MEDIOS DE VERIFICACIÓN / FUENTE INFORMACIÓN	SUPUESTO
REPORTE PARCIAL DE HORAS-CLASE VALIDADO POR LA VICERECTORÍA ACADÉMICA	EXISTEN PROGRAMAS INSTITUCIONALES Y DE APOYO QUE BRINDAN CONDICIONES OPTIMAS PARA EL DESARROLLO DE ACTIVIDADES DOCENTES Y DE APOYO A LOS ESTUDIANTES

DATOS DE LA META	
Definición de la variable Meta:	1 - NÚMERO DE JORNADAS ACADÉMICAS REALIZADAS
Unidad de medida:	3 - PORCENTAJE

LÍNEA BASE DE LA META DEL INDICADOR			
AÑO	0	VALOR	4.00

AVANCE TRIMESTRAL					
	1er.TRIMESTRE	2o.TRIMESTRE	3er.TRIMESTRE	4o.TRIMESTRE	TOTAL ACUMULADO
PROGRAMADA	0.00	0.00	0.00	4.00	4.00
ACTUALIZADA	0.00	0.00	0.00	4.00	4.00
ALCANZADA	0.00	0.00	0.00	2.00	2.00

PORCENTAJE ALCANZADO EN EL TRIMESTRE: 50.00 %

ESTRUCTURA PROGRAMATICA PRESUPUESTAL			
PROGRAMA	SUBPROGRAMA	PROYECTO	OBRA/ACTIVIDAD
139-FORMACIÓN PROFESIONAL Y POSGRADO	04-FORMACIÓN Y ACTUALIZACIÓN DEL PERSONAL DE EDUCACIÓN SUPERIOR	001-FORTALECIMIENTO DE LA ENSEÑANZA A TRAVES DE LAS TECNOLOGÍAS DE INFORMACIÓN Y COMUNICACIÓN.	001-FORTALECIMIENTO DE LA ENSEÑANZA A TRAVÉS DE LAS TECNOLOGÍAS DE LA INFORMACIÓN Y COMUNICACIÓN

PRESUPUESTO DE LA ACTIVIDAD

REPORTE DE AVANCE DE GESTION
UR 550 - UNIVERSIDAD TECNOLÓGICA DE LA MIXTECA
CUARTO TRIMESTRE 2018

Aprobado	Ampliación	Reducción	Modificado	T1	T2	T3	T4	Acumulado	% de Devengado Acum. Vs. Modificado
0.00	21,013,195.00	0.00	21,013,195.00	0.00	0.00	0.00	21,013,195.00	21,013,195.00	100.00

DATOS DEL INDICADOR

Nombre :	PORCENTAJE DE CAPACITACIONES REALIZADAS
Definición :	MIDE EL PORCENTAJE DE CAPACITACIONES REALIZADAS, RESPECTO AL PROGRAMADO
Método de Cálculo :	(CAPACITACIONES REALIZADAS/CAPACITACIONES PROGRAMADAS)*100

Tipo	Dimensión	Frecuencia de Medición	Unidad de Medida	Tipo de Valor	Sentido Esperado
GESTIÓN	EFICACIA	TRIMESTRAL	PORCENTAJE	FLUJO	ASCENDENTE

MEDIOS DE VERIFICACIÓN / FUENTE INFORMACIÓN	SUPUESTO

DATOS DE LA META

Definición de la variable Meta:	1 - NÚMERO DE CAPACITACIONES REALIZADAS
Unidad de medida:	3 - PORCENTAJE

LÍNEA BASE DE LA META DEL INDICADOR

AÑO	2018	VALOR	1.00

AVANCE TRIMESTRAL

	1er.TRIMESTRE	2o.TRIMESTRE	3er.TRIMESTRE	4o.TRIMESTRE	TOTAL ACUMULADO
PROGRAMADA	0.00	0.00	0.00	1.00	1.00
ACTUALIZADA	0.00	0.00	0.00	1.00	1.00
ALCANZADA	0.00	0.00	0.00	1.00	1.00

PORCENTAJE ALCANZADO EN EL TRIMESTRE: 100.00 %

REPORTE DE AVANCE DE GESTION
UR 550 - UNIVERSIDAD TECNOLÓGICA DE LA MIXTECA
CUARTO TRIMESTRE 2018

Oaxaca JUNTOS CONSTRUIMOS EL CAMBIO — Gobierno del Estado

ALINEACIÓN PED:		MATRÍZ DE INDICADORES PARA RESULTADOS:	
EJE:	01-OAXACA INCLUYENTE CON EL DESARROLLO SOCIAL	FIN:	PROMOVER, FOMENTAR Y DIFUNDIR LA RIQUEZA Y PLURALIDAD DE LAS TRADICIONES Y EXPRESIONES ARTÍSTICAS Y CULTURALES DEL PUEBLO OAXAQUEÑO COMO ELEMENTO FUNDAMENTAL DE SU DESARROLLO SOCIAL Y HUMANO.
TEMA:	09-CULTURA Y ARTE		
OBJETIVO:	02-PROMOVER, FOMENTAR Y DIFUNDIR LA RIQUEZA Y PLURALIDAD DE LAS TRADICIONES Y EXPRESIONES ARTÍSTICAS Y CULTURALES DEL PUEBLO OAXAQUEÑO COMO ELEMENTO FUNDAMENTAL DE SU DESARROLLO SOCIAL Y HUMANO.	PROPÓSITO:	PROMOCIÓN, FOMENTO Y DIFUSIÓN DE LAS DIVERSIDADES CULTURALES Y BIOCULTURALES
ESTRATEGIA:	01-REVALORAR Y FOMENTAR LAS DIVERSAS EXPRESIONES Y PRÁCTICAS CULTURALES IDENTITARIAS DE LAS REGIONES GEOGRÁFICAS DE LA ENTIDAD, PARA LA PRESERVACIÓN DE SUS COSTUMBRES Y TRADICIONES A TRAVÉS DE LA PROMOCIÓN Y DIFUSIÓN DE LAS MISMAS.	COMPONENTE:	312-ACCIONES DE PROMOCION Y DIFUSION DE LA DIVERSIDAD CULTURAL REALIZADAS
LÍNEAS DE ACCIÓN:	01-FORTALECER LOS PROCESOS COMUNITARIOS DE GENERACIÓN CULTURAL MEDIANTE EL FINANCIAMIENTO DE PROYECTOS COLECTIVOS, PARA FOMENTAR LA CAPACIDAD AUTOGESTIVA Y AUTOSUSTENTABLE DE LAS COMUNIDADES, DE LAS Y LOS CREADORES POPULARES E INDÍGENAS Y DE LOS GRUPOS VULNERABLES, MUJERES Y JÓVENES.	ACTIVIDAD:	537-REALIZACIÓN DE EVENTO CULTURAL Y ARTÍSTICO EN MIXTECA
OBJETIVO INSTITUCIONAL:	GENERAR PROFESIONISTAS ORIENTADOS A LA CONSERVACIÓN, DESARROLLO Y EXPLOTACIÓN DE LOS RECURSOS NATURALES DE MÉXICO EN GENERAL Y DE OAXACA EN PARTICULAR, DESPERTANDO EN LOS JÓVENES EL AMOR Y RESPETO AL TRABAJO, LA MENTALIDAD TECNOLÓGICA, EL ESPÍRITU EMPRENDEDOR Y EL SENTIDO DE SOLIDARIDAD Y DE CORRESPONDENCIA SOCIAL.		
UE:	001-UNIVERSIDAD TECNOLÓGICA DE LA MIXTECA		

ESTRUCTURA PROGRAMATICA PRESUPUESTAL

PROGRAMA	SUBPROGRAMA	PROYECTO	OBRA/ACTIVIDAD
147-PROMOCIÓN, FOMENTO Y DIFUSIÓN DE LAS DIVERSIDADES CULTURALES Y BIOCULTURALES	10-PROMOCIÓN Y DIFUSIÓN DE LA DIVERSIDAD CULTURAL	000-- -	001-REALIZACIÓN DE EVENTOS CULTURALES Y ARTÍSTICOS EN MIXTECA BAJA

PRESUPUESTO DE LA ACTIVIDAD

Aprobado	Ampliación	Reducción	Modificado	T1	T2	T3	T4	Acumulado	% de Devengado Acum. Vs. Modificado
6,993,092.41	899,496.68	832,193.20	7,060,395.89	1,316,195.34	1,799,748.06	1,409,075.09	2,522,006.77	7,047,025.26	35.72

DATOS DEL INDICADOR

Nombre :	PORCENTAJE DE EVENTOS CULTURALES Y ARTÍSTICOS
Definición :	MIDE EL PORCENTAJE DE EVENTOS CULTURALES Y ARTÍSTICOS, RESPECTO AL PROGRAMADO
Método de Cálculo :	´=(NÚMEROS DEEVENTOS CULTURALES REALIZADOS/ TOTAL DE EVENTOS CULTURALES PROGRAMADOS)* 100

Tipo	Dimensión	Frecuencia de Medición	Unidad de Medida	Tipo de Valor	Sentido Esperado
GESTIÓN	EFICACIA	TRIMESTRAL	PORCENTAJE	FLUJO	ASCENDENTE

MEDIOS DE VERIFICACIÓN / FUENTE INFORMACIÓN	SUPUESTO
INFORME DE ACTIVIDADES DE LA COORDINACIÓN DE DIFUSIÓN CULTURAL	SE CUMPLE CON LA DIFUSION EN TIEMPO Y FORMA Y CON LOS MEDIOS PARA REALIZAR LOS EVENTOS

DATOS DE LA META

Definición de la variable Meta:	1 - NÚMERO DE REALIZACIÓN DE EVENTOS CULTURALES Y ARTÍSTICOS EN MIXTECA
Unidad de medida:	3 - PORCENTAJE

LÍNEA BASE DE LA META DEL INDICADOR

AÑO	2016	VALOR	140.00

AVANCE TRIMESTRAL

	1er.TRIMESTRE	2o.TRIMESTRE	3er.TRIMESTRE	4o.TRIMESTRE	TOTAL ACUMULADO
PROGRAMADA	20.00	60.00	25.00	35.00	140.00
ACTUALIZADA	20.00	60.00	25.00	35.00	140.00
ALCANZADA	20.00	60.00	23.00	36.00	139.00

PORCENTAJE ALCANZADO EN EL TRIMESTRE: 25.71 %

REPORTE DE AVANCE DE GESTION
UR 550 - UNIVERSIDAD TECNOLÓGICA DE LA MIXTECA
CUARTO TRIMESTRE 2018

ALINEACIÓN PED:		MATRÍZ DE INDICADORES PARA RESULTADOS:	
EJE:	01-OAXACA INCLUYENTE CON EL DESARROLLO SOCIAL	FIN:	PROMOVER LA VINCULACIÓN DEL SECTOR EDUCATIVO DE TIPO SUPERIOR CON EL SECTOR PRODUCTIVO Y SOCIAL, A FIN DE PRESTAR SERVICIOS DE INVESTIGACIÓN, TRANSFERENCIA DE CONOCIMIENTOS, PROMOCIÓN DEL DESARROLLO Y EDUCACIÓN CONTINUA.
TEMA:	01-EDUCACIÓN		
OBJETIVO:	11-PROMOVER LA VINCULACIÓN DEL SECTOR EDUCATIVO DE TIPO SUPERIOR CON EL SECTOR PRODUCTIVO Y SOCIAL, A FIN DE PRESTAR SERVICIOS DE INVESTIGACIÓN, TRANSFERENCIA DE CONOCIMIENTOS, PROMOCIÓN DEL DESARROLLO Y EDUCACIÓN CONTINUA.	PROPÓSITO:	INSTITUCIONES DE EDUCACIÓN SUPERIOR VINCULADAS CON LOS SECTORES PÚBLICO, PRIVADO Y SOCIAL PARA LA PROMOCIÓN DEL DESARROLLO, LA CIENCIA Y LA CULTURA EN BENEFICIO DE LA SOCIEDAD OAXAQUEÑA.
ESTRATEGIA:	01-PROMOVER LOS MECANISMOS PARA INCENTIVAR LA VINCULACIÓN ENTRE LAS IES Y LOS SECTORES PRODUCTIVO Y SOCIAL EN EL ESTADO DE OAXACA.	COMPONENTE:	334-SERVICIO SOCIAL Y/O CONSULTORIA OTORGADA AL SECTOR PRODUCTIVO, SOCIAL Y GUBERNAMENTAL
LÍNEAS DE ACCIÓN:	02-INCENTIVAR QUE LAS IES ENVÍEN BRIGADAS DE SERVICIO SOCIAL COMUNITARIO A LOCALIDADES CON MAYOR REZAGO SOCIAL.	ACTIVIDAD:	223-PRESTACIÓN DE SERVICIO

OBJETIVO INSTITUCIONAL: GENERAR PROFESIONISTAS ORIENTADOS A LA CONSERVACIÓN, DESARROLLO Y EXPLOTACIÓN DE LOS RECURSOS NATURALES DE MÉXICO EN GENERAL Y DE OAXACA EN PARTICULAR, DESPERTANDO EN LOS JÓVENES EL AMOR Y RESPETO AL TRABAJO, LA MENTALIDAD TECNOLÓGICA, EL ESPÍRITU EMPRENDEDOR Y EL SENTIDO DE SOLIDARIDAD Y DE CORRESPONDENCIA SOCIAL.

UE: 001-UNIVERSIDAD TECNOLÓGICA DE LA MIXTECA

ESTRUCTURA PROGRAMATICA PRESUPUESTAL			
PROGRAMA	SUBPROGRAMA	PROYECTO	OBRA/ACTIVIDAD
156-VINCULACIÓN DE LAS INSTITUCIONES DE EDUCACIÓN SUPERIOR CON EL SECTOR PRODUCTIVO Y SOCIAL	01-OTORGAMIENTO DE SERVICIO SOCIAL Y/O CONSULTORÍA AL SECTOR PRODUCTIVO, SOCIAL Y GUBERNAMENTAL	000-- -	001-PRESTACION DE SERVICIOS SOCIALES Y CONSULTORIAS EN LA MIXTECA BAJA

PRESUPUESTO DE LA ACTIVIDAD									
Aprobado	Ampliación	Reducción	Modificado	T1	T2	T3	T4	Acumulado	% de Devengado Acum. Vs. Modificado
17,472,431.46	48,075.00	2,132,619.87	15,387,886.59	2,825,069.50	5,114,538.71	2,851,200.17	4,590,103.08	15,380,911.46	29.83

DATOS DEL INDICADOR	
Nombre :	PORCENTAJE DE ASESORÍAS REALIZADAS
Definición :	MIDE EL PORCENTAJE DE ASESORÍAS REALIZADA, RESPECTO A LO PROGRAMADO
Método de Cálculo :	(ASESORÍAS REALIZADAS/ASESORÍAS PROGRAMADAS)*100

Tipo	Dimensión	Frecuencia de Medición	Unidad de Medida	Tipo de Valor	Sentido Esperado
GESTIÓN	EFICACIA	TRIMESTRAL	PORCENTAJE	FLUJO	ASCENDENTE

MEDIOS DE VERIFICACIÓN / FUENTE INFORMACIÓN	SUPUESTO
INFORME DE PROMOCIÓN DEL DESARROLLO EMITIDO POR VICERECTORÍA ACADÉMICA Y/O JEFATURAS DE CARRERA	EXISTEN LAS FACILIDADES SOCIOECONÓMICAS QUE PERMITEN EL VÍNCULO ENTRE LA INSTITUCIÓN Y LOS BENEFICIARIOS

DATOS DE LA META	
Definición de la variable Meta:	1 - NÚMERO DE PRESTACIÓN DE SERVICIOS
Unidad de medida:	3 - PORCENTAJE

LÍNEA BASE DE LA META DEL INDICADOR			
AÑO	2016	VALOR	20,100.00

AVANCE TRIMESTRAL					
	1er.TRIMESTRE	2o.TRIMESTRE	3er.TRIMESTRE	4o.TRIMESTRE	TOTAL ACUMULADO
PROGRAMADA	5,025.00	5,025.00	5,025.00	5,025.00	20,100.00
ACTUALIZADA	5,025.00	5,025.00	5,025.00	5,025.00	20,100.00
ALCANZADA	5,020.00	2,562.00	28,115.00	40,434.00	76,131.00

PORCENTAJE ALCANZADO EN EL TRIMESTRE: 201.16 %

ESTRUCTURA PROGRAMATICA PRESUPUESTAL			
PROGRAMA	SUBPROGRAMA	PROYECTO	OBRA/ACTIVIDAD
156-VINCULACIÓN DE LAS INSTITUCIONES DE EDUCACIÓN SUPERIOR CON EL SECTOR PRODUCTIVO Y SOCIAL	01-OTORGAMIENTO DE SERVICIO SOCIAL Y/O CONSULTORÍA AL SECTOR PRODUCTIVO, SOCIAL Y GUBERNAMENTAL	000-- -	002-SUBSIDIOS A PROGRAMAS PARA JÓVENES (PROYECTOS SOCIALES COMUNITARIOS).

PRESUPUESTO DE LA ACTIVIDAD									
Aprobado	Ampliación	Reducción	Modificado	T1	T2	T3	T4	Acumulado	% de Devengado Acum. Vs. Modificado
0.00	178,553.78	53,553.78	125,000.00	0.00	0.00	33,706.29	91,293.71	125,000.00	73.03

DATOS DEL INDICADOR	
Nombre :	PORCENTAJE DE PROYECTOS DE DESARROLLO REALIZADOS
Definición :	MIDE EL PORCENTAJE DE PROYECTOS DE DESARROLLO REALIZADOS
Método de Cálculo :	(PROYECTOS DE DESARROLLO REALIZADOS/PROYECTOS DE DESARROLLO PROGRAMADOS)*100

Tipo	Dimensión	Frecuencia de Medición	Unidad de Medida	Tipo de Valor	Sentido Esperado
GESTIÓN	EFICACIA	TRIMESTRAL	PORCENTAJE	FLUJO	ASCENDENTE

MEDIOS DE VERIFICACIÓN / FUENTE INFORMACIÓN	SUPUESTO
INFORME DE PROMOCIÓN DEL DESARROLLO EMITIDO POR VICERECTORÍA ACADÉMICA Y/O JEFATURAS DE CARRERA	EXISTEN LAS FACILIDADES SOCIOECONÓMICAS QUE PERMITEN EL VÍNCULO ENTRE LA INSTITUCIÓN Y LOS BENEFICIARIOS

DATOS DE LA META	
Definición de la variable Meta:	1 - NÚMERO DE PROYECTOS DE DESARROLLO REALIZADOS
Unidad de medida:	3 - PORCENTAJE

LÍNEA BASE DE LA META DEL INDICADOR			
AÑO	0	VALOR	2.00

AVANCE TRIMESTRAL					
	1er.TRIMESTRE	2o.TRIMESTRE	3er.TRIMESTRE	4o.TRIMESTRE	TOTAL ACUMULADO
PROGRAMADA	0.00	0.00	0.00	2.00	2.00
ACTUALIZADA	0.00	0.00	0.00	2.00	2.00
ALCANZADA	0.00	0.00	0.00	2.00	2.00

PORCENTAJE ALCANZADO EN EL TRIMESTRE: 100.00 %

PROGRAMAS Y PROYECTOS DE INVERSION

Los proyectos de investigación, equipamiento y obra pública ejecutados o en proceso de ejecución en el periodo del 1 de enero al 31 de diciembre son los siguientes:

1.-Desarrollo de un software para la traducción automática de voz a señas y señas a voz para el español mexicano (CONACYT).
2.- Construcción del Centro de Investigación de Ingeniería Industrial para la DES Tecnológica (FAM 2017).
3.- Nanoestructuras de circonia impurificada con tierras raras mediante las técnicas de poliol y rocío pirolítico ultrasónico (CONACYT)
4.- Establecimiento de indicadores de calidad para el mole negro de Oaxaca (CONACYT).
5.- Adecuación y mejora de la cancha de usos múltiples, instalaciones deportivas y espacios bajo gradas de la cancha de futbol rápido para baños con vestidores.
6.- Rehabilitación de edificios educativos dañados por el sismo reciente en la UTM.
7.- Energías renovables y productos sustentables: diseño y manufactura de fotobiorreactor para el cultivo de microalgas (PRODEP).
8.- Mezclas de mortero y yeso dopados con residuos de aparatos eléctricos/electrónicos (RAEE) (PRODEP).
9.- Espacios asimétricos, bitopológicos y aplicaciones en la complejidad de algoritmos (PRODEP).
10.- Fotocatálisis aplicada a vinazas mezcaleras oaxaqueñas (PRODEP).
11.- Estancia corta de investigación en cuerpos académicos consolidados y en consolidación (PRODEP).
12.- Apoyos posdoctorales en cuerpos académicos consolidados y en consolidación (PRODEP).
13.- I Encuentro de materiales avanzados en Oaxaca (CONACYT).
14.- 3era. Reunión de Ingeniería Física: Aplicaciones en desarrollo tecnológico (CONACTY).
15.- Desarrollo de un cereal enriquecido con moringa oleífera para combatir la desnutrición en niños (CONACYT).
16.- Terminación de taller de plásticos y textiles (FAM IES 2018)
17.- Equipamiento del auditorio con un sistema e instalaciones especiales de aire acondicionado (FAM IES 2018)
18.- Ampliación del escenario y área de recepción del auditorio universitario (FAM IES 2018)

GOBIERNO DEL ESTADO
DE OAXACA

RELACION DE BIENES INMUEBLES QUE COMPONEN EL PATRIMONIO

DEL 01 DE ENERO AL 31 DE DICIEMBRE DE 2018
(Pesos)

CUENTA	DESCRIPCIÓN DEL BIEN	Saldo Final
12310	TERRENOS	32,354,740
12330	EDIFICIOS NO RESIDENCIALES	84,997,563
12351	EDIFICACIÓN HABITACIONAL EN PROCESO	
12352	EDIFICACIÓN NO HABITACIONAL EN PROCESO	
12353	CONSTRUCCIÓN DE OBRAS PARA EL ABASTECIMIENTO DE AGUA, PETRÓLEO, GAS, ELECTRICIDAD Y TELECOMUNICACION	
12354	DIVISIÓN DE TERRENOS Y CONSTRUCCIÓN DE OBRAS DE URBANIZACIÓN EN PROCESO	
12355	CONSTRUCCIÓN DE VÍAS DE COMUNICACIÓN EN PROCESO	
12356	OTRAS CONSTRUCCIONES DE INGENIERÍA CIVIL U OBRA PESADA EN PROCESO	17,336,015
12357	INSTALACIONES Y EQUIPAMIENTO EN CONSTRUCCIONES EN PROCESO	
12359	TRABAJOS DE ACABADOS EN EDIFICACIONES Y OTROS TRABAJOS ESPECIALIZADOS EN PROCESO	529,722
12361	EDIFICACIÓN HABITACIONAL EN PROCESO	
12362	EDIFICACIÓN NO HABITACIONAL EN PROCESO	
12363	CONSTRUCCIÓN DE OBRAS PARA EL ABASTECIMIENTO DE AGUA, PETRÓLEO, GAS, ELECTRICIDAD Y TELECOMUNICACION	
12364	DIVISIÓN DE TERRENOS Y CONSTRUCCIÓN DE OBRAS DE URBANIZACIÓN	
12365	CONSTRUCCIÓN DE VÍAS DE COMUNICACIÓN EN PROCESO	
12366	OTRAS CONSTRUCCIONES DE INGENIERÍA CIVIL U OBRA PESADA EN PROCESO	
12367	INSTALACIONES Y EQUIPAMIENTO EN CONSTRUCCIONES EN PROCESO	
12369	TRABAJOS DE ACABADOS EN EDIFICACIONES Y OTROS TRABAJOS ESPECIALIZADOS EN PROCESO	
12390	OTROS BIENES INMUEBLES	
	SUMA TOTAL:	135,218,040

GOBIERNO DEL ESTADO
DE OAXACA

RELACION DE BIENES MUEBLES QUE COMPONEN EL PATRIMONIO

DEL 01 DE ENERO AL 31 DE DICIEMBRE DE 2018

(Pesos)

CUENTA	DESCRIPCIÓN DEL BIEN	Saldo Final
12411	MUEBLES DE OFICINA Y ESTANTERÍA	3,293,014
12412	MUEBLES, EXCEPTO DE OFICINA Y ESTANTERÍA	1,797,616
12413	EQUIPO DE CÓMPUTO Y DE TECNOLOGÍAS DE LA INFORMACIÓN	30,057,531
12419	OTROS MOBILIARIOS Y EQUIPOS DE ADMINISTRACIÓN	423,539
12421	EQUIPOS Y APARATOS AUDIOVISUALES	3,841,937
12422	APARATOS DEPORTIVOS	
12423	CÁMARAS FOTOGRÁFICAS Y DE VIDEO	634,082
12429	OTRO MOBILIARIO Y EQUIPO EDUCACIONAL Y RECREATIVO	477,241
12431	EQUIPO MÉDICO Y DE LABORATORIO	27,204,684
12432	INSTRUMENTAL MÉDICO Y DE LABORATORIO	20,924,810
12441	AUTOMÓVILES Y CAMIONES	7,060,818
12461	MAQUINARIA Y EQUIPO AGROPECUARIO	
12462	MAQUINARIA Y EQUIPO INDUSTRIAL	1,021,928
12463	MAQUINARIA Y EQUIPO DE CONSTRUCCIÓN	38,300
12464	SISTEMAS DE AIRE ACONDICIONADO, CALEFACCIÓN Y DE REFRIGERACIÓN INDUSTRIAL Y COMERCIAL	1,039,448
12465	EQUIPO DE COMUNICACIÓN Y TELECOMUNICACIÓN	1,201,302
12466	EQUIPOS DE GENERACIÓN ELÉCTRICA, APARATOS Y ACCESORIOS ELÉCTRICOS	1,765,719
12467	HERRAMIENTAS Y MÁQUINAS-HERRAMIENTA	6,506,282
12469	OTROS EQUIPOS	4,736,303
	SUMA TOTAL:	112,024,554

GOBIERNO DEL ESTADO
DE OAXACA

RELACION DE CUENTAS BANCARIAS PRODUCTIVAS ESPECIFICAS

DEL 01 DE ENERO AL 31 DE DICIEMBRE DE 2018

FONDO, PROGRAMA O CONVENIO	DATOS DE LA CUENTA BANCARIA		
	INSTITUCION BANCARIA	NUMERO DE CUENTA	FECHA DE APERTURA
SERVICIOS PERSONALES 2018	BANCO NACIONAL DE MEXICO S.A.	70092192499	02 ENERO
GASTOS DE OPERACIÓN 2018	BANCO NACIONAL DE MEXICO S.A.	70092515433	02 ENERO
PFCE 2018	BBVA BANCOMER SA	0111645048	22 DE MARZO
3RA REUNION DE INGERNIERIA FISICA	BBVA BANCOMER SA	0111755161	20 DE ABRIL
ENCUENTRO DE MATERIALES AVANZADOS EN OAXACA	BBVA BANCOMER SA	0111807293	03 DE MAYO
DESARROLLO DE UN CEREAL ENRIQUECIDO CON MORINGA OLEIFERA	BBVA BANCOMER SA	0111834010	08 DE MAYO
PADES UTM 2018	BANCO NACIONAL DE MEXICO S.A.	70100315953	21 DE AGOSTO
IMJUVE UTM 2018	BANCO NACIONAL DE MEXICO S.A.	70100475918	21 DE AGOSTO
FAM UTM 2018	BANCO NACIONAL DE MEXICO S.A.	70103214988	29 DE AGOSTO
CONSTRUCCIÓN DEL REPOSITORIO INSTITUCIONAL UTM	BBVA BANCOMER SA	0112022494	13 DE JUNIO

GOBIERNO DEL ESTADO
DE OAXACA

RELACION DE ESQUEMAS BURSATILES Y COBERTURAS FINANCIERAS

NO APLICA

GOBIERNO DEL ESTADO DE OAXACA

Ente Público: Universidad Tecnológica de la Mixteca
Montos pagados por ayudas y subsidios
Periodo: del 1 de enero al 31 de diciembre de 2018

Concepto	Ayuda	Subsidio	Sector (económico o social)	Beneficiario	CURP	RFC	Monto Pagado
442 Becas y otras ayudas para programas de capacitación	X		Social	Torres Bautista Jazmín	TOBJ971105MOCRTZ08		3,857.29
442 Becas y otras ayudas para programas de capacitación	X		Social	Mendoza Rivera Lorenzo	MERL910501HOCNVR00		3,292.77
442 Becas y otras ayudas para programas de capacitación	X		Social	López Sernas Javier	LOSJ931115HOCPRV04		3,348.03
442 Becas y otras ayudas para programas de capacitación	X		Social	Paz Mendoza Odalys	PAMO950913MOCZND04		3,348.03
442 Becas y otras ayudas para programas de capacitación	X		Social	Hernandez Vargas Isaí	HEVI970924HOCRRS00		1,019.96
442 Becas y otras ayudas para programas de capacitación	X		Social	Ramírez Vega Alma Rosa	RAVA940828MOCMGL06		3,348.03
442 Becas y otras ayudas para programas de capacitación	X		Social	Santiago Pablo Esaud Eduardo	SAPE910724HOCNBS01		3,348.03
442 Becas y otras ayudas para programas de capacitación	X		Social	Colores Guzmán Lizbeth Yadira	COGL930817MOCLZZ02		3,292.77
442 Becas y otras ayudas para programas de capacitación	X		Social	Heredia Yescas Jessica Pamela	HEYJ950313MOCRPR03		2,257.85
442 Becas y otras ayudas para programas de capacitación	X		Social	Herrera López Fernando	HELF950313HOCRPR03		3,348.03
442 Becas y otras ayudas para programas de capacitación	X		Social	Sánchez Ramírez Blandina	SARB940129MOCNML06		3,232.77
442 Becas y otras ayudas para programas de capacitación	X		Social	Ramírez Carrera Karina	RACK920303MDFMRR09		3,348.02
442 Becas y otras ayudas para programas de capacitación	X		Social	Ruiz Ruiz Citlali Dalid	RURC940403MMCZZT06		3,292.75
442 Becas y otras ayudas para programas de capacitación	X		Social	López Hernandez Daniela	LOHD931014MOCPRN03		3,262.75
442 Becas y otras ayudas para programas de capacitación	X		Social	Orozco Vázquez Itzel	OOVI930930MOCRZT02		3,348.01
442 Becas y otras ayudas para programas de capacitación	X		Social	Chávez Mayoral Luis Fernando	CAML950727HOCHYS01		3,348.01
442 Becas y otras ayudas para programas de capacitación	X		Social	López Velasco Jhony	LOVJ951015HOCPLH04		3,254.68
442 Becas y otras ayudas para programas de capacitación	X		Social	Hilarto Sánchez Viviana Maritza	HISV940620MOCLNV04		3,199.42

GOBIERNO DEL ESTADO DE OAXACA

Ente Público: Universidad Tecnológica de la Mixteca
Montos pagados por ayudas y subsidios
Periodo: del 1 de enero al 31 de diciembre de 2018

Concepto	Ayuda	Subsidio	Sector (económico o social)	Beneficiario	CURP	RFC	Monto Pagado
442 Becas y otras ayudas para programas de capacitación	X		Social	Martínez Pérez Feliciano Nivardo	MAPF940207HOCRRL02		3,348.01
442 Becas y otras ayudas para programas de capacitación	X		Social	Hernández Hernández María del Carmen	HEHC940906MVZRRR01		3,348.01
442 Becas y otras ayudas para programas de capacitación	X		Social	Martínez Mendoza Rolando	MAMR950327HOCRNL07		3,348.01
442 Becas y otras ayudas para programas de capacitación	X		Social	López Hernandez Yolanda	LOHY950921MOCPRL03		3,712.01
442 Becas y otras ayudas para programas de capacitación	X		Social	García Ventura Fernando	GAVF940713HOCRNR04		3,348.01
442 Becas y otras ayudas para programas de capacitación	X		Social	Hernandez Santiago Estefanía	HESE950102MOCRNS00		1,019.96
442 Becas y otras ayudas para programas de capacitación	X		Social	Santiago Flores Víctor David	SAFV970402HOCNLC01		3,857.27
442 Becas y otras ayudas para programas de capacitación	X		Social	Cisneros Cruz Brenda Mireya	CICB960725MOCSRR01		3,772.01
442 Becas y otras ayudas para programas de capacitación	X		Social	García Quiroz Maricruz	GAQM960503MOCRRR05		3,348.01
442 Becas y otras ayudas para programas de capacitación	X		Social	Olmos Soriano Tania Karen	OOST950419MTLLRN07		3,348.01
442 Becas y otras ayudas para programas de capacitación	X		Social	Pedro García Indra Edna	PEGI950920MOCDRN09		3,348.01
442 Becas y otras ayudas para programas de capacitación	X		Social	García Ruíz Magdalena	GARM950227MOCRZG03		3,049.42
442 Becas y otras ayudas para programas de capacitación	X		Social	Barragán Ambrosio Juan Carlos	BAAJ931227HOCRMN05		3,284.68
442 Becas y otras ayudas para programas de capacitación	X		Social	Trujillo Santiago Evelin	TUSE940207MOCRNV05		3,284.68
442 Becas y otras ayudas para programas de capacitación	X		Social	Ruiz Ruiz Rosa Isela	RURR960403MDFZZS08		3,284.68
442 Becas y otras ayudas para programas de capacitación	X		Social	Aparicio García Ariadna	AAGA960917MOCPRR09		3,284.68
442 Becas y otras ayudas para programas de capacitación	X		Social	López Mendoza José Ángel	LOMA980306HOCPNN04		3,194.68
442 Becas y otras ayudas para programas de capacitación	X		Social	Lucero Garzón Cristian	LUGC960912HOCCRR09		3,194.68

GOBIERNO DEL ESTADO DE OAXACA

Ente Público: Universidad Tecnológica de la Mixteca
Montos pagados por ayudas y subsidios
Periodo: del 1 de enero al 31 de diciembre de 2018

Concepto	Ayuda	Subsidio	Sector (económico o social)	Beneficiario	CURP	RFC	Monto Pagado
442 Becas y otras ayudas para programas de capacitación	X		Social	Godínez Hernandez Alexis Francisco	GOHA940808HOCDRL04		3,194.67
442 Becas y otras ayudas para programas de capacitación	X		Social	Osorio Castillo Daniel Enrique	OOCD951011HOCSSN03		3,254.67
442 Becas y otras ayudas para programas de capacitación	X		Social	Flores Meza Héctor Noé	FOMH970309HOCLZC09		3,438.67
442 Becas y otras ayudas para programas de capacitación	X		Social	López Gómez Yaretzi	LOGY910920MOCPMR03		3,348.00
442 Becas y otras ayudas para programas de capacitación	X		Social	García Mendoza Sandra Indhavani	GAMS940918MOCRNN02		3,254.67
442 Becas y otras ayudas para programas de capacitación	X		Social	Cantarinez Gutierrez María del Carmen	CAGC960516MOCNTR03		2,257.82
442 Becas y otras ayudas para programas de capacitación	X		Social	García Hernandez Miguel Ángel	GAHM960811HOCRRG06		2,257.82
442 Becas y otras ayudas para programas de capacitación	X		Social	Hernandez Marín Damaris	HEMD950329MOCRRM11		3,857.27
442 Becas y otras ayudas para programas de capacitación	X		Social	Vásquez Méndez Fredy	VAMF961025HOCSNR02		3,857.27
442 Becas y otras ayudas para programas de capacitación	X		Social	Bautista Méndez Hernán	BAMH950403HOCTNR04		3,139.41
442 Becas y otras ayudas para programas de capacitación	X		Social	Macedas García Bernardo	MAGB940716HOCCRR05		3,194.68
442 Becas y otras ayudas para programas de capacitación	X		Social	Martínez Díaz Diana Guadalupe	MADD941124MOCRZN08		3,262.74
442 Becas y otras ayudas para programas de capacitación	X		Social	Juárez Rodríguez Edgar Leonel	JURE941114HOCRDD02		2,257.82
442 Becas y otras ayudas para programas de capacitación	X		Social	Osorio Osorio Larissa	OOOL971203MOCSSR04		3,292.74
442 Becas y otras ayudas para programas de capacitación	X		Social	García León Edgar Eduardo	GALE951218HOCRND05		3,348.01
442 Becas y otras ayudas para programas de capacitación	X		Social	Matías Astorga Manuel Alejandro	MAAM951030HOCTSN03		3,314.68
442 Becas y otras ayudas para programas de capacitación	X		Social	Antúnez Marín Zoila	AUMZ930822MOCNRL07		2,272.81
442 Becas y otras ayudas para programas de capacitación	X		Social	García Muñoz Lisset María	GAML970528MOCRXS05		2,328.07

GOBIERNO DEL ESTADO DE OAXACA

Ente Público: Universidad Tecnológica de la Mixteca
Montos pagados por ayudas y subsidios
Periodo: del 1 de enero al 31 de diciembre de 2018

Concepto	Ayuda	Subsidio	Sector (económico o social)	Beneficiario	CURP	RFC	Monto Pagado
442 Becas y otras ayudas para programas de capacitación	X		Social	Núñez Vega Maritza Ivonne	NUVM960127MOCXGR08		1,090.18
442 Becas y otras ayudas para programas de capacitación	X		Social	Valentín Miguel Jorge Antonio	VAMJ950713HDFLGR02		1,090.18
442 Becas y otras ayudas para programas de capacitación	X		Social	Martínez Martínez Eduardo Rafael	MXME920505HOCRRD08		1,090.19
442 Becas y otras ayudas para programas de capacitación	X		Social	Álvarez González Angélica Amairani	AAGA960826MPLLNN08		1,599.45
442 Becas y otras ayudas para programas de capacitación	X		Social	Garnica Méndez Sandra	GAMS930416MOCRNN08		509.27
442 Becas y otras ayudas para programas de capacitación	X		Social	Gracida León Laura Susana	GALL950103MOCRNR03		509.27
442 Becas y otras ayudas para programas de capacitación	X		Social	Bautista López Efrén	BALE11020HOCTPF03		509.27
442 Becas y otras ayudas para programas de capacitación	X		Social	Espinoza Rivera Lorena	EIRL990130MOCSVR05		509.27
442 Becas y otras ayudas para programas de capacitación	X		Social	García Ramos Isahí	GARI981027HOCRMS01		509.27
442 Becas y otras ayudas para programas de capacitación	X		Social	Rojas Bautista Rocelia	ROBR981222MOCJTC09		509.27
442 Becas y otras ayudas para programas de capacitación	X		Social	Vásquez Morales Jonatan Azarel	VAMJ980714HOCCSRN05		509.27
442 Becas y otras ayudas para programas de capacitación	X		Social	Santiago Hernandez Anadelia	SAHA960901MOCNRN05		509.27
442 Becas y otras ayudas para programas de capacitación	X		Social	Velasco Santamaría Eva	VESE950119MOCLNV03		509.27
442 Becas y otras ayudas para programas de capacitación	X		Social	Díaz Durán Francisco Gerardo	DIDF961104HOCZRR05		509.27
442 Becas y otras ayudas para programas de capacitación	X		Social	García Marcos Ricardo	GAMR951208HOCRRC02		509.27
442 Becas y otras ayudas para programas de capacitación	X		Social	Quero Porras Kelly	QUPK951107MOCRRL06		509.27
442 Becas y otras ayudas para programas de capacitación	X		Social	Rosario Guerrero Valeria	ROGV950618MOCSRL03		509.27

GOBIERNO DEL ESTADO DE OAXACA

Ente Público: Universidad Tecnológica de la Mixteca
Montos pagados por ayudas y subsidios
Periodo: del 1 de enero al 31 de diciembre de 2018

Concepto	Ayuda	Subsidio	Sector (económico o social)	Beneficiario	CURP	RFC	Monto Pagado
442 Becas y otras ayudas para programas de capacitación	X		Social	Gallegos García Kevin Willian	GAGK990822HOCLRV01		509.27
442 Becas y otras ayudas para programas de capacitación	X		Social	García Sánchez Saúl	GASS970117HOCRNL04		509.27
442 Becas y otras ayudas para programas de capacitación	X		Social	Gómez Santiago José Luis	GOSL990830HOCMNS05		509.27
442 Becas y otras ayudas para programas de capacitación	X		Social	Hernandez Santiago Flora	HESF970126MOCRNL07		509.27
442 Becas y otras ayudas para programas de capacitación	X		Social	Hernandez García Sergio	HEGS970826HOCRRR07		509.27
442 Becas y otras ayudas para programas de capacitación	X		Social	Vargas Gutierrez Ana María	VXGA991117MOCRTN09		509.27
442 Becas y otras ayudas para programas de capacitación	X		Social	García Ventura Fredy	GAVF990331HOCRNR01		509.27
442 Becas y otras ayudas para programas de capacitación	X		Social	Hernandez Jiménez Judith	HEJJ960927MOCRMD01		509.26
442 Becas y otras ayudas para programas de capacitación	X		Social	García García Marco Antonio	GAGM940603HOCRRR06		509.26
442 Becas y otras ayudas para programas de capacitación	X		Social	Hernandez Cruz Donaldo	HECD970715HOCRRN06		509.26
442 Becas y otras ayudas para programas de capacitación	X		Social	Hernández Hernández Fabiola	HEHF971120MOCRRB01		509.26
442 Becas y otras ayudas para programas de capacitación	X		Social	Zárate Romero Samuel	ZARS941220HOCRMM00		509.26
442 Becas y otras ayudas para programas de capacitación	X		Social	Pérez López Nallely Yadid	PELN911029MDFRPL07		509.26
442 Becas y otras ayudas para programas de capacitación	X		Social	Sosa López Diana	SOLD990615MOCSPN07		509.26
442 Becas y otras ayudas para programas de capacitación	X		Social	Aquino Méndez Natanael	AUMN980117HOCQNT02		509.26
442 Becas y otras ayudas para programas de capacitación	X		Social	Chávez Méndez Eduardo Israel	CAME990517HOCHND02		509.26
442 Becas y otras ayudas para programas de capacitación	X		Social	Santiago Osorio Jesús Israel	SAOJ950116HOCNSS06		509.26
442 Becas y otras ayudas para programas de capacitación	X		Social	Cortez Día Yolanda	CODY960628MOCRZL04		509.26

GOBIERNO DEL ESTADO DE OAXACA

Ente Público: Universidad Tecnológica de la Mixteca
Montos pagados por ayudas y subsidios
Periodo: del 1 de enero al 31 de diciembre de 2018

Concepto	Ayuda	Subsidio	Sector (económico o social)	Beneficiario	CURP	RFC	Monto Pagado
442 Becas y otras ayudas para programas de capacitación	X		Social	Curiel López Brandon Jaime	CULB990302HOCRPR01		509.26
442 Becas y otras ayudas para programas de capacitación	X		Social	Campos Martínez María Paula	CAMP961223MOCMRL09		509.26
442 Becas y otras ayudas para programas de capacitación	X		Social	Mendoza Luis Arturo	MELA980221HOCNSR01		509.26
442 Becas y otras ayudas para programas de capacitación	X		Social	Zárate Cruz Landy	ZACL980330MOCRRN08		509.26
442 Becas y otras ayudas para programas de capacitación	X		Social	Ramírez Zurita Uriel David	RAZU990321HOCMRR01		509.26
442 Becas y otras ayudas para programas de capacitación	X		Social	Pérez Vázquez Laura Paola	PEVL960913MDFRZR02		509.26
442 Becas y otras ayudas para programas de capacitación	X		Social	San Juan Santiago Rosa Isela	SASR980220MOCNNS05		509.26
442 Becas y otras ayudas para programas de capacitación	X		Social	Sánchez Cruz Blanca Estela	SACB980109MOCNRL06		509.26
442 Becas y otras ayudas para programas de capacitación	X		Social	López Ríos Noel	LORN970430HOCPSL01		509.26
442 Becas y otras ayudas para programas de capacitación	X		Social	Toledo González José Antonio	TOGA970607HOCLNN04		509.26
442 Becas y otras ayudas para programas de capacitación	X		Social	Miguel Bautista Manuel	MIBM001030HOCGTNA8		509.26
442 Becas y otras ayudas para programas de capacitación	X		Social	García Ventura Fernando	GAVF940713HOCRNR04		509.26
442 Becas y otras ayudas para programas de capacitación	X		Social	García Ruiz Magdalena	GARM950227MOCRZG03		509.26
442 Becas y otras ayudas para programas de capacitación	X		Social	Pacheco Jarquín Ariadna	PAJA951229MOCCRR03		509.26
442 Becas y otras ayudas para programas de capacitación	X		Social	Hernández Hernández María del Carmen	HEHC940906MVZRRR01		509.26
442 Becas y otras ayudas para programas de capacitación	X		Social	Castañeda Álvarez Diana Citlalli	CAAD941002MPLSLN09		10,000.00
442 Becas y otras ayudas para programas de capacitación	X		Social	Ricardo Vázquez Huerta	VAHR781212HOCZRC07		10,000.00
442 Becas y otras ayudas para programas de capacitación	X		Social	Muñoz López Víctor Martín	MULV950916HOCXPC04		17,539.00

GOBIERNO DEL ESTADO DE OAXACA

Ente Público: Universidad Tecnológica de la Mixteca
Montos pagados por ayudas y subsidios
Periodo: del 1 de enero al 31 de diciembre de 2018

Concepto	Ayuda	Subsidio	Sector (económico o social)	Beneficiario	CURP	RFC	Monto Pagado
442 Becas y otras ayudas para programas de capacitación	X		Social	Díaz González Gerardo	DIGG781204HPLZNR02		32,000.00
442 Becas y otras ayudas para programas de capacitación	X		Social	Guevara Avendaño Edgar	GUAE870208HVZVVD05		132,000.00
442 Becas y otras ayudas para programas de capacitación	X		Social	Cruz Amador Rafael	CUAR900313HDFRMF01		13,330.00
442 Becas y otras ayudas para programas de capacitación	X		Social	Ballesteros Briseño Gerardo	BABG920821HOCLRR03		22,539.00
442 Becas y otras ayudas para programas de capacitación	X		Social	Guillermo Jesús Barragán Medina	BAMG950513HOCRDL09		3,000.00
442 Becas y otras ayudas para programas de capacitación	X		Social	Itzel Eugenio Avendaño	EUAI950616MOCGVT09		3,000.00
442 Becas y otras ayudas para programas de capacitación	X		Social	Pedro Cruz Morales	CUMP950522HOCRRD07		3,000.00
442 Becas y otras ayudas para programas de capacitación	X		Social	Lisset María García Muñoz	GAML970528MOCRXS05		3,000.00
442 Becas y otras ayudas para programas de capacitación	X		Social	Laura Susana Gracida León	GALL950103MOCRNR03		3,000.00
442 Becas y otras ayudas para programas de capacitación	X		Social	Miguel Arturo Jácome Silva	JASM901206HOCCLG05		3,000.00
442 Becas y otras ayudas para programas de capacitación	X		Social	Brenda Sinaí Martínez Cruz	MACB950803MOCRRR02		6,000.00
442 Becas y otras ayudas para programas de capacitación	X		Social	Luis Ángel Cecilio Castellanos	CECL950421HCSCSS08		3,000.00
442 Becas y otras ayudas para programas de capacitación	X		Social	Karina Hernandez Morales	HEMK950105MOCRRR08		3,000.00
442 Becas y otras ayudas para programas de capacitación	X		Social	Carlos Ignacio Cruz Ortiz	CUOC931104HOCRRR04		19,601.92
442 Becas y otras ayudas para programas de capacitación	X		Social	Viviana Atenas Gómez Lara	GOLV950422MOCMRV07		22,250.00
442 Becas y otras ayudas para programas de capacitación	X		Social	Luz María Yam Tut	YATL961226MQRMTZ02		17,800.00
442 Becas y otras ayudas para programas de capacitación	X		Social	Carlos Omar Zapata Borges	ZABC910104HQRPRR01		17,800.00
442 Becas y otras ayudas para programas de capacitación	X		Social	Marlitt Sánchez Cruz	SACM950526MOCNRR02		17,800.00

GOBIERNO DEL ESTADO
DE OAXACA

Ente Público: Universidad Tecnológica de la Mixteca
Montos pagados por ayudas y subsidios
Periodo: del 1 de enero al 31 de diciembre de 2018

Concepto	Ayuda	Subsidio	Sector (económico o social)	Beneficiario	CURP	RFC	Monto Pagado
442 Becas y otras ayudas para programas de capacitación	X		Social	Maritza Ivonne Núñez Vega	NUVM960127MOCXGR08		3,000.00
442 Becas y otras ayudas para programas de capacitación	X		Social	Karen Marlene Avendaño Matías	AEMK950415MOCVTR03		3,000.00
442 Becas y otras ayudas para programas de capacitación	X		Social	José Antonio Cruz Loyola	CULA951013HOCRYN09		3,000.00
442 Becas y otras ayudas para programas de capacitación	X		Social	Arturo Azareel Grijalva Santos	GISA931223HOCRNR07		3,000.00
442 Becas y otras ayudas para programas de capacitación	X		Social	Maricruz Ortega Zosayas	OEZM960322MOCRSR08		3,000.00
442 Becas y otras ayudas para programas de capacitación	X		Social	Maricruz García Quiroz	GAQM960503MOCRRR05		3,000.00
442 Becas y otras ayudas para programas de capacitación	X		Social	Josías Nava Cruz	NACJ940316HOCVRS02		3,000.00
442 Becas y otras ayudas para programas de capacitación	X		Social	Itzel Sarmiento	SAXI960610MNERXT07		3,000.00
442 Becas y otras ayudas para programas de capacitación	X		Social	Odalis Guadalupe Reyes García	REGO960303MOCYRD04		3,000.00
442 Becas y otras ayudas para programas de capacitación	X		Social	Laura Osorio Osorio	OOOL951005MOCSSR04		3,000.00
442 Becas y otras ayudas para programas de capacitación	X		Social	Karina Coronel Santiago	COSK960228MOCRNR08		3,000.00
442 Becas y otras ayudas para programas de capacitación	X		Social	Alejandra Alverdin Martínez	AEMA960517MOCLRL05		6,000.00
442 Becas y otras ayudas para programas de capacitación	X		Social	Rafael Cruz Amador	CUAR900313HDFRMF01		3,000.00
442 Becas y otras ayudas para programas de capacitación	X		Social	Lorena Barragán Noriega	BANL870115MOCRRR01		9,000.00
442 Becas y otras ayudas para programas de capacitación	X		Social	Claudia Villanueva Cañongo	VICC800823MOCLXL02		32,000.00
442 Becas y otras ayudas para programas de capacitación	X		Social	Cecilia Ibarra Cantú	IACC700103MPLBNC01		770,911.34
442 Becas y otras ayudas para programas de capacitación	X		Social	José del Carmen Jiménez Hernandez	JIHC790116HDFMRR07		66,000.00
442 Becas y otras ayudas para programas de capacitación	X		Social	Conrado Aguilar Cruz	AUCC650219HGRGRN10		78,000.00

GOBIERNO DEL ESTADO
DE OAXACA

Ente Público: Universidad Tecnológica de la Mixteca
Montos pagados por ayudas y subsidios
Periodo: del 1 de enero al 31 de diciembre de 2018

Concepto	Ayuda	Subsidio	Sector (económico o social)	Beneficiario	CURP	RFC	Monto Pagado
442 Becas y otras ayudas para programas de capacitación	X		Social	Marisol López Cerino	LOCM770912MTCPRR13		66,000.00
442 Becas y otras ayudas para programas de capacitación	X		Social	Jesús Linares Flores	LIFJ700617HPLNLS12		32,000.00
442 Becas y otras ayudas para programas de capacitación	X		Social	Rodríguez Lázaro José	ROLJ710412HPLDZS07		14,400.00
442 Becas y otras ayudas para programas de capacitación	X		Social	Barradas Martínez María del Rosario	BAMR711108MVZRRS09		14,400.00
442 Becas y otras ayudas para programas de capacitación	X		Social	Ricardo García Jiménez	GAJR641212HDFRMC09		56,000.00
442 Becas y otras ayudas para programas de capacitación	X		Social	Ivonne Maya Espinoza	MAEI760707MMCYSV05		30,000.00
442 Becas y otras ayudas para programas de capacitación	X		Social	José Antonio Juárez Abad	JUAA790402HMCRBN09		24,000.00
442 Becas y otras ayudas para programas de capacitación	X		Social	María de la Luz Palacios Villavicencio	PAVL750530MMCLLZ08		12,000.00
442 Becas y otras ayudas para programas de capacitación	X		Social	Edgar Guevara Avendaño	GUAE870208HVZVVD05		48,000.00
442 Becas y otras ayudas para programas de capacitación	X		Social	Verónica Borja Macías	BOMV810403MTLRCR05		55,000.00
442 Becas y otras ayudas para programas de capacitación	X		Social	Emmanuel Abdías Romano Castillo	ROCE790730HTLMSM03		30,000.00

UNIVERSIDAD TECNOLÓGICA DE LA MIXTECA
Estado de Situación Financiera Detallado - LDF
Al 31 de diciembre de 2018 y al 31 de diciembre de 2017
(PESOS)

Concepto	31 de diciembre de 2018	31 de diciembre de 2017
ACTIVO		
Activo Circulante		
Efectivo y Equivalentes	13,094,027	10,011,728
Efectivo	0	0
Bancos/Tesorería	0	0
Bancos/Dependencias y Otros	3,846,607	8,224,288
Inversiones Temporales (Hasta 3 meses)	9,226,496	1,766,516
Fondos con Afectación Específica	0	0
Depósitos de Fondos de Terceros en Garantía y/o Administración	20,924	20,924
Otros Efectivos y Equivalentes	0	0
Derechos a Recibir Efectivo o Equivalentes	8,291,535	20,024,366
Inversiones Financieras de Corto Plazo	0	0
Cuentas por Cobrar a Corto Plazo	0	0
Deudores Diversos por Cobrar a Corto Plazo	8,290,928	20,020,685
Ingresos por Recuperar a Corto Plazo	607	3,681
Deudores por Anticipos de la Tesorería a Corto Plazo	0	0
Préstamos Otorgados a Corto Plazo	0	0
Otros Derechos a Recibir Efectivo o Equivalentes a Corto Plazo	0	0
Derechos a Recibir Bienes o Servicios	0	2,223,198
Anticipo a Proveedores por Adquisición de Bienes y Prestación de Servicios a Corto Pla	0	0
Anticipo a Proveedores por Adquisición de Bienes Inmuebles y Muebles a Corto Plazo	0	0
Anticipo a Proveedores por Adquisición de Bienes Intangibles a Corto Plazo	0	0
Anticipo a Contratistas por Obras Públicas a Corto Plazo	0	2,223,198
Otros Derechos a Recibir Bienes o Servicios a Corto Plazo	0	0
Inventarios	23,641	34,329
Inventario de Mercancías para Venta	0	0
Inventario de Mercancías Terminadas	0	0
Inventario de Mercancías en Proceso de Elaboración	0	0
Inventario de Materias Primas, Materiales y Suministros para Producción	23,641	34,329
Bienes en Tránsito	0	0
Almacenes	7,651,275	7,701,134
Almacen de materiales y suministros de consumo	7,651,275	7,701,134
Estimación por Pérdida o Deterioro de Activos Circulantes	0	0
Estimaciones para Cuentas Incobrables por Derechos a Recibir Efectivo o Equivalentes	0	0
Estimación por Deterioro de Inventarios	0	0
Otros Activos Circulantes	0	0
Valores en Garantía	0	0
Bienes en Garantía (excluye depósitos de fondos)	0	0
Bienes Derivados de Embargos, Decomisos, Aseguramientos y Dación en Pago	0	0
Adquisición con Fondos de Terceros	0	0
Total de Activos Circulantes	**29,060,478**	**39,994,755**
Activo No Circulante		
Inversiones Financieras a Largo Plazo	0	0
Derechos a Recibir Efectivo o Equivalentes a Largo Plazo	0	0
Bienes Inmuebles, Infraestructura y Construcciones en Proceso	135,218,040	122,403,744
Bienes Muebles	112,024,554	109,740,223
Activos Intangibles	1,080,579	1,080,579
Depreciación, Deterioro y Amortización Acumulada de Bienes	-20,749,388	-2,691,674
Activos Diferidos	0	0
Estimación por Pérdida o Deterioro de Activos no Circulantes	0	0
Otros Activos no Circulantes	0	0
Total de Activos No Circulantes	**227,573,785**	**230,532,872**
Total del Activo	**256,634,263**	**270,527,627**

Concepto	31 de diciembre de 2018	31 de diciembre de 2017
PASIVO		
Pasivo Circulante		
Cuentas por Pagar a Corto Plazo	17,467,552	20,849,053
Servicios Personales por Pagar a Corto Plazo	0	0
Proveedores por Pagar a Corto Plazo	66,816	0
Contratistas por Obras Públicas por Pagar a Corto Plazo	358,948	0
Participaciones y Aportaciones por Pagar a Corto Plazo	0	0
Transferencias Otorgadas por Pagar a Corto Plazo	3,765,462	3,609,325
Intereses, Comisiones y Otros Gastos de la Deuda Pública por Pagar a Corto P	0	0
Retenciones y Contribuciones por Pagar a Corto Plazo	6,888,839	10,801,477
Devoluciones de la Ley de Ingresos por Pagar a Corto Plazo	0	0
Otras Cuentas por Pagar a Corto Plazo	6,387,487	6,438,251
Documentos por Pagar a Corto Plazo	0	0
Documentos Comerciales por Pagar a Corto Plazo	0	0
Documentos con Contratistas por Obras Públicas por Pagar a Corto Plazo	0	0
Otros Documentos por Pagar a Corto Plazo	0	0
Porción a Corto Plazo de la Deuda Pública a Largo Plazo	0	0
Porción a Corto Plazo de la Deuda Pública	0	0
Porción a Corto Plazo de Arrendamiento Financiero	0	0
Títulos y Valores a Corto Plazo	0	0
Pasivos Diferidos a Corto Plazo	0	0
Ingresos Cobrados por Adelantado a Corto Plazo	0	0
Intereses Cobrados por Adelantado a Corto Plazo	0	0
Otros Pasivos Diferidos a Corto Plazo	0	0
Fondos y Bienes de Terceros en Garantía y/o Administración a Corto Plazo	0	0
Fondos en Garantía a Corto Plazo	0	0
Fondos en Administración a Corto Plazo	0	0
Fondos Contingentes a Corto Plazo	0	0
Fondos de Fideicomisos, Mandatos y Contratos Análogos a Corto Plazo	0	0
Otros Fondos de Terceros en Garantía y/o Administración a Corto Plazo	0	0
Valores y Bienes en Garantía a Corto Plazo	0	0
Provisiones a Corto Plazo	0	0
Provisión para Demandas y Juicios a Corto Plazo	0	0
Provisión para Contingencias a Corto Plazo	0	0
Otras Provisiones a Corto Plazo	0	0
Otros Pasivos a Corto Plazo	0	0
Ingresos por Clasificar	0	0
Recaudación por Participar	0	0
Otros Pasivos Circulantes	0	0
Total de Pasivos Circulantes	**17,467,552**	**20,849,053**
Pasivo No Circulante		
Cuentas por Pagar a Largo Plazo	0	0
Documentos por Pagar a Largo Plazo	0	0
Deuda Pública a Largo Plazo	0	0
Pasivos Diferidos a Largo Plazo	0	0
Fondos y Bienes de Terceros en Garantía y/o en Administración a Largo Plazo	0	0
Provisiones a Largo Plazo	0	0
Total de Pasivos No Circulantes	**0**	**0**
Total del Pasivo	**17,467,552**	**20,849,053**
HACIENDA PÚBLICA/PATRIMONIO		
Hacienda Pública/Patrimonio Contribuido	**30,399,490**	30,635,708
Aportaciones	0	0
Donaciones de Capital	0	0
Actualización de la Hacienda Pública/Patrimonio	30,399,490	30,635,708
Hacienda Pública/Patrimonio Generado	**208,767,221**	219,042,866
Resultados del Ejercicio (Ahorro/ Desahorro)	-11,108,434	15,710,444
Resultados de Ejercicios Anteriores	219,875,655	203,332,422
Revalúos	0	0
Reservas	0	0
Rectificaciones de Resultados de Ejercicios Anteriores	0	0
Exceso o Insuficiencia en la Actualización de la Hacienda Pública/Patrimonio	0	0
Resultado por Posición Monetaria	0	0
Resultado por Tenencia de Activos no Monetarios	0	0
Total Hacienda Pública/Patrimonio	**239,166,711**	**249,678,574**
Total del Pasivo y Hacienda Pública/Patrimonio	**256,634,263**	**270,527,627**

UNIVERSIDAD TECNOLÓGICA DE LA MIXTECA
Balance Presupuestario - LDF
Del 1 de enero al 31 de diciembre de 2018
(PESOS)

Concepto	Estimado/ Aprobado	Devengado	Recaudado/ Pagado
A. Ingresos Totales (A = A1+A2+A3)	**199,020,480**	**194,279,387**	**194,263,507**
A1. Ingresos de Libre Disposición	100,316,416	100,316,416	100,300,536
A2. Transferencias Federales Etiquetadas	98,704,064	93,962,971	93,962,971
A3. Financiamiento Neto	0	0	0
B. Egresos Presupuestarios[1] (B = B1+B2)	**199,020,480**	**194,279,387**	**194,263,507**
B1. Gasto No Etiquetado (sin incluir Amortización de la Deuda Pública)	100,316,416	100,316,416	100,300,536
B2. Gasto Etiquetado (sin incluir Amortización de la Deuda Pública)	98,704,064	93,962,971	93,962,971
C. Remanentes del Ejercicio Anterior (C = C1 + C2)	**0**	**0**	**0**
C1. Remanentes de Ingresos de Libre Disposición aplicados en el periodo	0	0	0
C2. Remanentes de Transferencias Federales Etiquetadas aplicados en el periodo	0	0	0
I. Balance Presupuestario (I = A – B + C)	**0**	**0**	**0**
II. Balance Presupuestario sin Financiamiento Neto (II = I - A3)	**0**	**0**	**0**
III. Balance Presupuestario sin Financiamiento Neto y sin Remanentes del Ejercicio Anterior (III= II - C)	**0**	**0**	**0**

Concepto	Aprobado	Devengado	Pagado
E. Intereses, Comisiones y Gastos de la Deuda (E = E1+E2)	**0**	**0**	**0**
E1. Intereses, Comisiones y Gastos de la Deuda con Gasto No Etiquetado	0	0	0
E2. Intereses, Comisiones y Gastos de la Deuda con Gasto Etiquetado	0	0	0
IV. Balance Primario (IV = III + E)	**0**	**0**	**0**

Concepto	Estimado/ Aprobado	Devengado	Recaudado/ Pagado
F. Financiamiento (F = F1 + F2)	**0**	**0**	**0**
F1. Financiamiento con Fuente de Pago de Ingresos de Libre Disposición	0	0	0
F2. Financiamiento con Fuente de Pago de Transferencias Federales Etiquetadas	0	0	0
G. Amortización de la Deuda (G = G1 + G2)	**0**	**0**	**0**
G1. Amortización de la Deuda Pública con Gasto No Etiquetado	0	0	0
G2. Amortización de la Deuda Pública con Gasto Etiquetado	0	0	0
A3. Financiamiento Neto (A3 = F – G)	**0**	**0**	**0**

Concepto	Estimado/ Aprobado	Devengado	Recaudado/ Pagado
A1. Ingresos de Libre Disposición	100,316,416	100,316,416	100,300,536
A3.1 Financiamiento Neto con Fuente de Pago de Ingresos de Libre Disposición (A3.1 = F1 – G1)	**0**	**0**	**0**
F1. Financiamiento con Fuente de Pago de Ingresos de Libre Disposición	0	0	0
G1. Amortización de la Deuda Pública con Gasto No Etiquetado	0	0	0
B1. Gasto No Etiquetado (sin incluir Amortización de la Deuda Pública)	100,316,416	100,316,416	100,300,536
C1. Remanentes de Ingresos de Libre Disposición aplicados en el periodo	0	0	0
V. Balance Presupuestario de Recursos Disponibles (V = A1 + A3.1 – B 1 + C1)	**0**	**0**	**0**
VI. Balance Presupuestario de Recursos Disponibles sin Financiamiento Neto (VI = V – A3.1)	**0**	**0**	**0**

Concepto	Estimado/ Aprobado	Devengado	Recaudado/
A2. Transferencias Federales Etiquetadas	98,704,064	93,962,971	93,962,971
A3.2 Financiamiento Neto con Fuente de Pago de Transferencias Federales Etiquetadas (A3.2 = F2 – G2)	**0**	**0**	**0**
F2. Financiamiento con Fuente de Pago de Transferencias Federales Etiquetadas	0	0	0
G2. Amortización de la Deuda Pública con Gasto Etiquetado	0	0	0
B2. Gasto Etiquetado (sin incluir Amortización de la Deuda Pública)	98,704,064	93,962,971	93,962,971
C2. Remanentes de Transferencias Federales Etiquetadas aplicados en el periodo	0	0	0
VII. Balance Presupuestario de Recursos Etiquetados (VII = A2 + A3.2 – B2 + C2)	**0**	**0**	**0**
VIII. Balance Presupuestario de Recursos Etiquetados sin Financiamiento Neto (VIII = VII – A3.2)	**0**	**0**	**0**

UNIVERSIDAD TECNOLÓGICA DE LA MIXTECA
Estado Analitico de Ingreso Detallado - LDF
Del 1 de enero al 31 de diciembre de 2018
(PESOS)

Concepto	Ingreso					Diferencia
	Estimado	Ampliaciones/ (Reducciones)	Modificado	Devengado	Recaudado	
Ingresos de Libre Disposición						
A. Impuestos	0	0	0	0	0	0
B. Cuotas y Aportaciones de Seguridad Social	0	0	0	0	0	0
C. Contribuciones de Mejoras	0	0	0	0	0	0
D. Derechos	0	0	0	0	0	0
E. Productos	0	0	0	0	0	0
F. Aprovechamientos	0	0	0	0	0	0
G. Ingresos por Ventas de Bienes y Servicios	0	0	0	0	0	0
H. Participaciones (H=h1+h2+h3+h4+h5+h6+h7+h8+h9+h10+h11)	0	0	0	0	0	0
h1) Fondo General de Participaciones	0	0	0	0	0	0
h2) Fondo de Fomento Municipal	0	0	0	0	0	0
h3) Fondo de Fiscalización y Recaudación	0	0	0	0	0	0
h4) Fondo de Compensación	0	0	0	0	0	0
h5) Fondo de Extracción de Hidrocarburos	0	0	0	0	0	0
h6) Impuesto Especial Sobre Producción y Servicios	0	0	0	0	0	0
h7) 0.136% de la Recaudación Federal Participable	0	0	0	0	0	0
h8) 3.17% Sobre Extracción de Petróleo	0	0	0	0	0	0
h9) Gasolinas y Diésel	0	0	0	0	0	0
h10) Fondo del Impuesto Sobre la Renta	0	0	0	0	0	0
h11) Fondo de Estabilización de los Ingresos de las Entidades Federativas	0	0	0	0	0	0
I. Incentivos Derivados de la Colaboración Fiscal (I=i1+i2+i3+i4+i5)	0	0	0	0	0	0
i1) Tenencia o Uso de Vehículos	0	0	0	0	0	0
i2) Fondo de Compensación ISAN	0	0	0	0	0	0
i3) Impuesto Sobre Automóviles Nuevos	0	0	0	0	0	0
i4) Fondo de Compensación de Repecos-Intermedios	0	0	0	0	0	0
i5) Otros Incentivos Económicos	0	0	0	0	0	0
J. Transferencias	79,260,143	21,056,273	100,316,416	100,316,416	100,316,416	0
K. Convenios	0	0	0	0	0	0
k1) Otros Convenios y Subsidios	0	0	0	0	0	0
L. Otros Ingresos de Libre Disposición (L=l1+l2)	0	0	0	0	0	0
l1) Participaciones en Ingresos Locales	0	0	0	0	0	0
l2) Otros Ingresos de Libre Disposición	0	0	0	0	0	0
I. Total de Ingresos de Libre Disposición (I=A+B+C+D+E+F+G+H+I+J+K+L)	**79,260,143**	**21,056,273**	**100,316,416**	**100,316,416**	**100,316,416**	**0**
Ingresos Excedentes de Ingresos de Libre Disposición						
Transferencias Federales Etiquetadas						
A. Aportaciones (A=a1+a2+a3+a4+a5+a6+a7+a8)	0	0	0	0	0	0
a1) Fondo de Aportaciones para la Nómina Educativa y Gasto Operativo	0	0	0	0	0	0
a2) Fondo de Aportaciones para los Servicios de Salud	0	0	0	0	0	0
a3) Fondo de Aportaciones para la Infraestructura Social	0	0	0	0	0	0
a4) Fondo de Aportaciones para el Fortalecimiento de los Municipios y de las Demarcaciones Territoriales del Distrito Federal	0	0	0	0	0	0
a5) Fondo de Aportaciones Múltiples	0	0	0	0	0	0
a6) Fondo de Aportaciones para la Educación Tecnológica y de Adultos	0	0	0	0	0	0
a7) Fondo de Aportaciones para la Seguridad Pública de los Estados y del Distrito Federal	0	0	0	0	0	0
a8) Fondo de Aportaciones para el Fortalecimiento de las Entidades Federativas	0	0	0	0	0	0
B. Convenios (B=b1+b2+b3+b4)	0	0	0	0	0	0
b1) Convenios de Protección Social en Salud	0	0	0	0	0	0
b2) Convenios de Descentralización	0	0	0	0	0	0
b3) Convenios de Reasignación	0	0	0	0	0	0
b4) Otros Convenios y Subsidios	0	0	0	0	0	0
C. Fondos Distintos de Aportaciones (C=c1+c2)	0	0	0	0	0	0
c1) Fondo para Entidades Federativas y Municipios Productores de Hidrocarburos	0	0	0	0	0	0
c2) Fondo Minero	0	0	0	0	0	0
D. Transferencias, Subsidios y Subvenciones, y Pensiones y Jubilaciones	74,260,143	24,443,921	98,704,064	93,962,971	93,962,971	4,741,093
E. Otras Transferencias Federales Etiquetadas	0	0	0	0	0	0
II. Total de Transferencias Federales Etiquetadas (II = A + B + C + D + E)	**74,260,143**	**24,443,921**	**98,704,064**	**93,962,971**	**93,962,971**	**4,741,093**
III. Ingresos Derivados de Financiamientos (III = A)	**0**	**0**	**0**	**0**	**0**	**0**
A. Ingresos Derivados de Financiamientos	0	0	0	0	0	0
IV. Total de Ingresos (IV = I + II + III)	**153,520,286**	**45,500,194**	**199,020,480**	**194,279,387**	**194,279,387**	**4,741,093**
Datos Informativos						
1. Ingresos Derivados de Financiamientos con Fuente de Pago de Ingresos de Libre Disposición	0	0	0	0	0	0
2. Ingresos Derivados de Financiamientos con Fuente de Pago de Transferencias Federales Etiquetadas	0	0	0	0	0	0
3. Ingresos Derivados de Financiamientos (3 = 1 + 2)	**0**	**0**	**0**	**0**	**0**	**0**

UNVIERSIDAD TECNOLÓGICA DE LA MIXTECA
Informe Analítico de la Deuda Pública y Otros Pasivos - LDF
Del 1 de enero al 31 de diciembre de 2018
(PESOS)

Denominación de la Deuda Pública y Otros Pasivos	Saldo al 30 de septiembre de 2017	Disposiciones del Periodo (e)	Amortizaciones del Periodo (f)	Revaluaciones, Reclasificaciones y Otros Ajustes (g)	Saldo Final del Periodo (h) h=d+e-f+g	Pago de Intereses del Periodo (i)	Pago de Comisiones y demás costos asociados durante el Periodo (j)
1. Deuda Pública (1=A+B)							
A. Corto Plazo (A=a1+a2+a3)							
a1) Instituciones de Crédito							
a2) Títulos y Valores							
a3) Arrendamientos Financieros							
B. Largo Plazo (B=b1+b2+b3)							
b1) Instituciones de Crédito							
b2) Títulos y Valores							
b3) Arrendamientos Financieros							
2. Otros Pasivos							
3. Total de la Deuda Pública y Otros Pasivos (3=1+2)							
4. Deuda Contingente [1] (Informativo)							
A. Deuda Contingente 1							
B. Deuda Contingente 2							
C. Deuda Contingente XX							
5. Valor de Instrumentos Bono Cupón Cero [2] (Informativo)							
A. Instrumento Bono Cupón Cero 1							
B. Instrumento Bono Cupón Cero 2							
C. Instrumento Bono Cupón Cero XX							

No aplica

[1] Se refiere a cualquier Financiamiento sin fuente o garantía de pago definida, que sea asumido de manera solidaria o subsidiaria por las Entidades Federativas con sus Municipios, organismos descentralizados y empresas de participación estatal mayoritaria y fideicomisos, locales o municipales, y por los Municipios con sus respectivos organismos descentralizados y empresas de participación municipal mayoritaria.

[2] Se refiere al valor del Bono Cupón Cero que respalda el pago de los créditos asociados al mismo (Activo).

Obligaciones a Corto Plazo (k)	Monto Contratado (l)	Plazo Pactado (m)	Tasa de Interés (n)	Comisiones y Costos Relacionados (o)	Tasa Efectiva (p)
6. Obligaciones a Corto Plazo (Informativo)					
A. Crédito 1					
B. Crédito 2					
C. Crédito XX					

UNIVERSIDAD TECNOLÓGICA DE LA MIXTECA
Informe Analitico de Obligaciones Diferentes de Financiamientos -LDF
Del 1 de enero al 31 de diciembre de 2018
(PESOS)

Denominación de las Obligaciones Diferentes de Financiamiento (c)	Fecha del Contrato (d)	Fecha de inicio de operación del proyecto (e)	Fecha de vencimiento (f)	Monto de la inversión pactado (g)	Plazo pactado (h)	Monto promedio mensual del pago de la contraprestación (i)	Monto promedio mensual del pago de la contraprestación correspondiente al pago de inversión (j)	Monto pagado de la inversión al 30 de septeimbre de 2018	Monto pagado de la inversión actualizado al 30 de septiembre de 2018 (l)	Saldo pendiente por pagar de la inversión al 30 de septiembre de 2018 (m = g – l)
A. Asociaciones Público Privadas (APP's) (A=a+b+c+d)				0						
a) APP 1										
b) APP 2										
c) APP 3										
d) APP XX										
B. Otros Instrumentos (B=a+b+c+d)										
a) Otro Instrumento 1										
b) Otro Instrumento 2										
c) Otro Instrumento 3										
d) Otro Instrumento XX										
C. Total de Obligaciones Diferentes de Financiamiento (C=A+B)										

No aplica

UNIVERSIDAD TECNOLOGICA DE LA MIXTECA
Estado Analítico del Ejercicio del Presupuesto de Egresos Detallado - LDF
Clasificación por Objeto del Gasto (Capítulo y Concepto)
Del 1 de enero al 31 de diciembre de 2018
(PESOS)

Concepto	Egresos					Subejercicio
	Aprobado	Ampliaciones/ (Reducciones)	Modificado	Devengado	Pagado	
I. Gasto No Etiquetado (I=A+B+C+D+E+F+G+H+I)	**79,260,143.00**	**21,056,273.00**	**100,316,416.00**	**100,316,416.00**	**100,316,416.00**	**0.00**
A. Servicios Personales (A=a1+a2+a3+a4+a5+a6+a7)	0.00	0.00	0.00	0.00	0.00	0.00
a1) Remuneraciones al Personal de Carácter Permanente	0.00	0.00	0.00	0.00	0.00	0.00
a2) Remuneraciones al Personal de Carácter Transitorio	0.00	0.00	0.00	0.00	0.00	0.00
a3) Remuneraciones Adicionales y Especiales	0.00	0.00	0.00	0.00	0.00	0.00
a4) Seguridad Social	0.00	0.00	0.00	0.00	0.00	0.00
a5) Otras Prestaciones Sociales y Económicas	0.00	0.00	0.00	0.00	0.00	0.00
a6) Previsiones	0.00	0.00	0.00	0.00	0.00	0.00
a7) Pago de Estímulos a Servidores Públicos	0.00	0.00	0.00	0.00	0.00	0.00
B. Materiales y Suministros (B=b1+b2+b3+b4+b5+b6+b7+b8+b9)	0.00	0.00	0.00	0.00	0.00	0.00
b1) Materiales de Administración, Emisión de Documentos y Artículos Oficiales	0.00	0.00	0.00	0.00	0.00	0.00
b2) Alimentos y Utensilios	0.00	0.00	0.00	0.00	0.00	0.00
b3) Materias Primas y Materiales de Producción y Comercialización	0.00	0.00	0.00	0.00	0.00	0.00
b4) Materiales y Artículos de Construcción y de Reparación	0.00	0.00	0.00	0.00	0.00	0.00
b5) Productos Químicos, Farmacéuticos y de Laboratorio	0.00	0.00	0.00	0.00	0.00	0.00
b6) Combustibles, Lubricantes y Aditivos	0.00	0.00	0.00	0.00	0.00	0.00
b7) Vestuario, Blancos, Prendas de Protección y Artículos Deportivos	0.00	0.00	0.00	0.00	0.00	0.00
b8) Materiales y Suministros Para Seguridad	0.00	0.00	0.00	0.00	0.00	0.00
b9) Herramientas, Refacciones y Accesorios Menores	0.00	0.00	0.00	0.00	0.00	0.00
C. Servicios Generales (C=c1+c2+c3+c4+c5+c6+c7+c8+c9)	0.00	0.00	0.00	0.00	0.00	0.00
c1) Servicios Básicos	0.00	0.00	0.00	0.00	0.00	0.00
c2) Servicios de Arrendamiento	0.00	0.00	0.00	0.00	0.00	0.00
c3) Servicios Profesionales, Científicos, Técnicos y Otros Servicios	0.00	0.00	0.00	0.00	0.00	0.00
c4) Servicios Financieros, Bancarios y Comerciales	0.00	0.00	0.00	0.00	0.00	0.00
c5) Servicios de Instalación, Reparación, Mantenimiento y Conservación	0.00	0.00	0.00	0.00	0.00	0.00
c6) Servicios de Comunicación Social y Publicidad	0.00	0.00	0.00	0.00	0.00	0.00
c7) Servicios de Traslado y Viáticos	0.00	0.00	0.00	0.00	0.00	0.00
c8) Servicios Oficiales	0.00	0.00	0.00	0.00	0.00	0.00
c9) Otros Servicios Generales	0.00	0.00	0.00	0.00	0.00	0.00
D. Transferencias, Asignaciones, Subsidios y Otras Ayudas (D=d1+d2+d3+d4+d5+d6+d7+d8+c	79,260,143.00	43,078.00	79,303,221.00	79,303,221.00	79,303,221.00	0.00
d1) Transferencias Internas y Asignaciones al Sector Público	79,260,143.00	43,078.00	79,303,221.00	79,303,221.00	79,303,221.00	0.00
d2) Transferencias al Resto del Sector Público	0.00	0.00	0.00	0.00	0.00	0.00
d3) Subsidios y Subvenciones	0.00	0.00	0.00	0.00	0.00	0.00
d4) Ayudas Sociales	0.00	0.00	0.00	0.00	0.00	0.00
d5) Pensiones y Jubilaciones	0.00	0.00	0.00	0.00	0.00	0.00
d6) Transferencias a Fideicomisos, Mandatos y Otros Análogos	0.00	0.00	0.00	0.00	0.00	0.00
d7) Transferencias a la Seguridad Social	0.00	0.00	0.00	0.00	0.00	0.00
d8) Donativos	0.00	0.00	0.00	0.00	0.00	0.00
d9) Transferencias al Exterior	0.00	0.00	0.00	0.00	0.00	0.00
E. Bienes Muebles, Inmuebles e Intangibles (E=e1+e2+e3+e4+e5+e6+e7+e8+e9)	0.00	0.00	0.00	0.00	0.00	0.00
e1) Mobiliario y Equipo de Administración	0.00	0.00	0.00	0.00	0.00	0.00
e2) Mobiliario y Equipo Educacional y Recreativo	0.00	0.00	0.00	0.00	0.00	0.00
e3) Equipo e Instrumental Médico y de Laboratorio	0.00	0.00	0.00	0.00	0.00	0.00
e4) Vehículos y Equipo de Transporte	0.00	0.00	0.00	0.00	0.00	0.00
e5) Equipo de Defensa y Seguridad	0.00	0.00	0.00	0.00	0.00	0.00
e6) Maquinaria, Otros Equipos y Herramientas	0.00	0.00	0.00	0.00	0.00	0.00
e7) Activos Biológicos	0.00	0.00	0.00	0.00	0.00	0.00
e8) Bienes Inmuebles	0.00	0.00	0.00	0.00	0.00	0.00
e9) Activos Intangibles	0.00	0.00	0.00	0.00	0.00	0.00
F. Inversión Pública (F=f1+f2+f3)	0.00	21,013,195.00	21,013,195.00	21,013,195.00	21,013,195.00	0.00
f1) Obra Pública en Bienes de Dominio Público	0.00	0.00	0.00	0.00	0.00	0.00
f2) Obra Pública en Bienes Propios	0.00	0.00	0.00	0.00	0.00	0.00
f3) Proyectos Productivos y Acciones de Fomento	0.00	21,013,195.00	21,013,195.00	21,013,195.00	21,013,195.00	0.00
G. Inversiones Financieras y Otras Provisiones (G=g1+g2+g3+g4+g5+g6+g7)	0.00	0.00	0.00	0.00	0.00	0.00
g1) Inversiones Para el Fomento de Actividades Productivas	0.00	0.00	0.00	0.00	0.00	0.00
g2) Acciones y Participaciones de Capital	0.00	0.00	0.00	0.00	0.00	0.00
g3) Compra de Títulos y Valores	0.00	0.00	0.00	0.00	0.00	0.00
g4) Concesión de Préstamos	0.00	0.00	0.00	0.00	0.00	0.00
g5) Inversiones en Fideicomisos, Mandatos y Otros Análogos	0.00	0.00	0.00	0.00	0.00	0.00
Fideicomiso de Desastres Naturales (Informativo)	0.00	0.00	0.00	0.00	0.00	0.00
g6) Otras Inversiones Financieras	0.00	0.00	0.00	0.00	0.00	0.00
g7) Provisiones para Contingencias y Otras Erogaciones Especiales	0.00	0.00	0.00	0.00	0.00	0.00
H. Participaciones y Aportaciones (H=h1+h2+h3)	0.00	0.00	0.00	0.00	0.00	0.00
h1) Participaciones	0.00	0.00	0.00	0.00	0.00	0.00
h2) Aportaciones	0.00	0.00	0.00	0.00	0.00	0.00
h3) Convenios	0.00	0.00	0.00	0.00	0.00	0.00
I. Deuda Pública (I=i1+i2+i3+i4+i5+i6+i7)	0.00	0.00	0.00	0.00	0.00	0.00
i1) Amortización de la Deuda Pública	0.00	0.00	0.00	0.00	0.00	0.00
i2) Intereses de la Deuda Pública	0.00	0.00	0.00	0.00	0.00	0.00
i3) Comisiones de la Deuda Pública	0.00	0.00	0.00	0.00	0.00	0.00
i4) Gastos de la Deuda Pública	0.00	0.00	0.00	0.00	0.00	0.00
i5) Costo por Coberturas	0.00	0.00	0.00	0.00	0.00	0.00
i6) Apoyos Financieros	0.00	0.00	0.00	0.00	0.00	0.00
i7) Adeudos de Ejercicios Fiscales Anteriores (ADEFAS)	0.00	0.00	0.00	0.00	0.00	0.00

UNIVERSIDAD TECNOLOGICA DE LA MIXTECA
Estado Analítico del Ejercicio del Presupuesto de Egresos Detallado - LDF
Clasificación por Objeto del Gasto (Capítulo y Concepto)
Del 1 de enero al 31 de diciembre de 2018
(PESOS)

Concepto	Egresos					Subejercicio
	Aprobado	Ampliaciones/ (Reducciones)	Modificado	Devengado	Pagado	
II. Gasto Etiquetado (II=A+B+C+D+E+F+G+H+I)	**74,260,143.00**	**24,443,921.00**	**98,704,064.00**	**93,962,971.00**	**93,962,971.00**	**4,741,093.00**
A. Servicios Personales (A=a1+a2+a3+a4+a5+a6+a7)	0.00	0.00	0.00	0.00	0.00	0.00
a1) Remuneraciones al Personal de Carácter Permanente	0.00	0.00	0.00	0.00	0.00	0.00
a2) Remuneraciones al Personal de Carácter Transitorio	0.00	0.00	0.00	0.00	0.00	0.00
a3) Remuneraciones Adicionales y Especiales	0.00	0.00	0.00	0.00	0.00	0.00
a4) Seguridad Social	0.00	0.00	0.00	0.00	0.00	0.00
a5) Otras Prestaciones Sociales y Económicas	0.00	0.00	0.00	0.00	0.00	0.00
a6) Previsiones	0.00	0.00	0.00	0.00	0.00	0.00
a7) Pago de Estímulos a Servidores Públicos	0.00	0.00	0.00	0.00	0.00	0.00
B. Materiales y Suministros (B=b1+b2+b3+b4+b5+b6+b7+b8+b9)	0.00	0.00	0.00	0.00	0.00	0.00
b1) Materiales de Administración, Emisión de Documentos y Artículos Oficiales	0.00	0.00	0.00	0.00	0.00	0.00
b2) Alimentos y Utensilios	0.00	0.00	0.00	0.00	0.00	0.00
b3) Materias Primas y Materiales de Producción y Comercialización	0.00	0.00	0.00	0.00	0.00	0.00
b4) Materiales y Artículos de Construcción y de Reparación	0.00	0.00	0.00	0.00	0.00	0.00
b5) Productos Químicos, Farmacéuticos y de Laboratorio	0.00	0.00	0.00	0.00	0.00	0.00
b6) Combustibles, Lubricantes y Aditivos	0.00	0.00	0.00	0.00	0.00	0.00
b7) Vestuario, Blancos, Prendas de Protección y Artículos Deportivos	0.00	0.00	0.00	0.00	0.00	0.00
b8) Materiales y Suministros Para Seguridad	0.00	0.00	0.00	0.00	0.00	0.00
b9) Herramientas, Refacciones y Accesorios Menores	0.00	0.00	0.00	0.00	0.00	0.00
C. Servicios Generales (C=c1+c2+c3+c4+c5+c6+c7+c8+c9)	0.00	0.00	0.00	0.00	0.00	0.00
c1) Servicios Básicos	0.00	0.00	0.00	0.00	0.00	0.00
c2) Servicios de Arrendamiento	0.00	0.00	0.00	0.00	0.00	0.00
c3) Servicios Profesionales, Científicos, Técnicos y Otros Servicios	0.00	0.00	0.00	0.00	0.00	0.00
c4) Servicios Financieros, Bancarios y Comerciales	0.00	0.00	0.00	0.00	0.00	0.00
c5) Servicios de Instalación, Reparación, Mantenimiento y Conservación	0.00	0.00	0.00	0.00	0.00	0.00
c6) Servicios de Comunicación Social y Publicidad	0.00	0.00	0.00	0.00	0.00	0.00
c7) Servicios de Traslado y Viáticos	0.00	0.00	0.00	0.00	0.00	0.00
c8) Servicios Oficiales	0.00	0.00	0.00	0.00	0.00	0.00
c9) Otros Servicios Generales	0.00	0.00	0.00	0.00	0.00	0.00
D. Transferencias, Asignaciones, Subsidios y Otras Ayudas (D=d1+d2+d3+d4+d5+d6+d7+d8+	74,260,143.00	7,743,800.00	82,003,943.00	78,711,220.00	78,711,220.00	3,292,723.00
d1) Transferencias Internas y Asignaciones al Sector Público	74,014,143.00	4,150,658.00	78,164,800.00	76,770,299.00	76,770,299.00	1,394,501.00
d2) Transferencias al Resto del Sector Público	0.00	0.00	0.00	0.00	0.00	0.00
d3) Subsidios y Subvenciones	0.00	0.00	0.00	0.00	0.00	0.00
d4) Ayudas Sociales	246,000.00	3,593,142.00	3,839,143.00	1,940,921.00	1,940,921.00	1,898,222.00
d5) Pensiones y Jubilaciones	0.00	0.00	0.00	0.00	0.00	0.00
d6) Transferencias a Fideicomisos, Mandatos y Otros Análogos	0.00	0.00	0.00	0.00	0.00	0.00
d7) Transferencias a la Seguridad Social	0.00	0.00	0.00	0.00	0.00	0.00
d8) Donativos	0.00	0.00	0.00	0.00	0.00	0.00
d9) Transferencias al Exterior	0.00	0.00	0.00	0.00	0.00	0.00
E. Bienes Muebles, Inmuebles e Intangibles (E=e1+e2+e3+e4+e5+e6+e7+e8+e9)	0.00	3,135,825.00	3,135,825.00	1,687,455.00	1,687,455.00	1,448,370.00
e1) Mobiliario y Equipo de Administración	0.00	1,688,609.00	1,688,609.00	824,409.00	824,409.00	864,200.00
e2) Mobiliario y Equipo Educacional y Recreativo	0.00	92,158.00	92,158.00	82,356.00	82,356.00	9,802.00
e3) Equipo e Instrumental Médico y de Laboratorio	0.00	1,278,880.00	1,278,880.00	704,512.00	704,512.00	574,368.00
e4) Vehículos y Equipo de Transporte	0.00	0.00	0.00	0.00	0.00	0.00
e5) Equipo de Defensa y Seguridad	0.00	0.00	0.00	0.00	0.00	0.00
e6) Maquinaria, Otros Equipos y Herramientas	0.00	76,178.00	76,178.00	76,178.00	76,178.00	0.00
e7) Activos Biológicos	0.00	0.00	0.00	0.00	0.00	0.00
e8) Bienes Inmuebles	0.00	0.00	0.00	0.00	0.00	0.00
e9) Activos Intangibles	0.00	0.00	0.00	0.00	0.00	0.00
F. Inversión Pública (F=f1+f2+f3)	0.00	13,564,296.00	13,564,296.00	13,564,296.00	13,564,296.00	0.00
f1) Obra Pública en Bienes de Dominio Público	0.00	13,564,296.00	13,564,296.00	13,564,296.00	13,564,296.00	0.00
f2) Obra Pública en Bienes Propios	0.00	0.00	0.00	0.00	0.00	0.00
f3) Proyectos Productivos y Acciones de Fomento	0.00	0.00	0.00	0.00	0.00	0.00
G. Inversiones Financieras y Otras Provisiones (G=g1+g2+g3+g4+g5+g6+g7)	0.00	0.00	0.00	0.00	0.00	0.00
g1) Inversiones Para el Fomento de Actividades Productivas	0.00	0.00	0.00	0.00	0.00	0.00
g2) Acciones y Participaciones de Capital	0.00	0.00	0.00	0.00	0.00	0.00
g3) Compra de Títulos y Valores	0.00	0.00	0.00	0.00	0.00	0.00
g4) Concesión de Préstamos	0.00	0.00	0.00	0.00	0.00	0.00
g5) Inversiones en Fideicomisos, Mandatos y Otros Análogos	0.00	0.00	0.00	0.00	0.00	0.00
Fideicomiso de Desastres Naturales (Informativo)	0.00	0.00	0.00	0.00	0.00	0.00
g6) Otras Inversiones Financieras	0.00	0.00	0.00	0.00	0.00	0.00
g7) Provisiones para Contingencias y Otras Erogaciones Especiales	0.00	0.00	0.00	0.00	0.00	0.00
H. Participaciones y Aportaciones (H=h1+h2+h3)	0.00	0.00	0.00	0.00	0.00	0.00
h1) Participaciones	0.00	0.00	0.00	0.00	0.00	0.00
h2) Aportaciones	0.00	0.00	0.00	0.00	0.00	0.00
h3) Convenios	0.00	0.00	0.00	0.00	0.00	0.00
I. Deuda Pública (I=i1+i2+i3+i4+i5+i6+i7)	0.00	0.00	0.00	0.00	0.00	0.00
i1) Amortización de la Deuda Pública	0.00	0.00	0.00	0.00	0.00	0.00
i2) Intereses de la Deuda Pública	0.00	0.00	0.00	0.00	0.00	0.00
i3) Comisiones de la Deuda Pública	0.00	0.00	0.00	0.00	0.00	0.00
i4) Gastos de la Deuda Pública	0.00	0.00	0.00	0.00	0.00	0.00
i5) Costo por Coberturas	0.00	0.00	0.00	0.00	0.00	0.00
i6) Apoyos Financieros	0.00	0.00	0.00	0.00	0.00	0.00
i7) Adeudos de Ejercicios Fiscales Anteriores (ADEFAS)	0.00	0.00	0.00	0.00	0.00	0.00
III. Total de Egresos (III = I + II)	**153,520,286.00**	**45,500,194.00**	**199,020,480.00**	**194,279,387.00**	**194,279,387.00**	**4,741,093.00**

UNIVERSIDAD TECNOLÓGICA DE LA MIXTECA
Estado Analítico del Ejercicio del Presupuesto de Egresos Detallado - LDF
Clasificación Administrativa
Del 1 de enero al 31 de diciembre de 2018
(PESOS)

Concepto	Egresos					Subejercicio
	Aprobado	Ampliaciones/ (Reducciones)	Modificado	Devengado	Pagado	
I. Gasto No Etiquetado (I=A+B+C+D+E+F+G+H)	**79,260,143.00**	**21,056,273.00**	**100,316,416.00**	**100,316,416.00**	**100,316,416.00**	**0.00**
Universidad Tecnologica de la Mixteca	79,260,143.00	21,056,273.00	100,316,416.00	100,316,416.00	100,316,416.00	0.00
	0.00	0.00	0.00	0.00	0.00	0.00
	0.00	0.00	0.00	0.00	0.00	0.00
	0.00	0.00	0.00	0.00	0.00	0.00
	0.00	0.00	0.00	0.00	0.00	0.00
	0.00	0.00	0.00	0.00	0.00	0.00
	0.00	0.00	0.00	0.00	0.00	0.00
	0.00	0.00	0.00	0.00	0.00	0.00
	0.00	0.00	0.00	0.00	0.00	
II. Gasto Etiquetado (II=A+B+C+D+E+F+G+H)	**74,260,143.00**	**24,443,921.00**	**98,704,064.00**	**93,962,971.00**	**93,962,971.00**	**4,741,093.00**
Universidad Tecnologica de la Mixteca	74,260,143.00	24,443,921.00	98,704,064.00	93,962,971.00	93,962,971.00	4,741,093.00
	0.00	0.00	0.00	0.00	0.00	0.00
	0.00	0.00	0.00	0.00	0.00	0.00
	0.00	0.00	0.00	0.00	0.00	0.00
	0.00	0.00	0.00	0.00	0.00	0.00
	0.00	0.00	0.00	0.00	0.00	0.00
	0.00	0.00	0.00	0.00	0.00	0.00
	0.00	0.00	0.00	0.00	0.00	0.00
	0.00	0.00	0.00	0.00	0.00	0.00
III. Total de Egresos (III = I + II)	**153,520,286.00**	**45,500,194.00**	**199,020,480.00**	**194,279,387.00**	**194,279,387.00**	**4,741,093.00**

UNIVERSIDAD TECNOLOGICA DE LA MIXTECA
Estado Analítico del Ejercicio del Presupuesto de Egresos Detallado - LDF
Clasificación Funcional (Finalidad y Función)
Del 1 de enero al 31 de diciembre de 2018
(PESOS)

Concepto	Egresos					Subejercicio
	Aprobado	Ampliaciones/ (Reducciones)	Modificado	Devengado	Pagado	
I. Gasto No Etiquetado (I=A+B+C+D)	**79,260,143.00**	**21,056,273.00**	**100,316,416.00**	**100,316,416.00**	**100,316,416.00**	**0.00**
A. Gobierno (A=a1+a2+a3+a4+a5+a6+a7+a8)	**0.00**	**0.00**	**0.00**	**0.00**	**0.00**	**0.00**
a1) Legislación	0.00	0.00	0.00	0.00	0.00	0.00
a2) Justicia	0.00	0.00	0.00	0.00	0.00	0.00
a3) Coordinación de la Política de Gobierno	0.00	0.00	0.00	0.00	0.00	0.00
a4) Relaciones Exteriores	0.00	0.00	0.00	0.00	0.00	0.00
a5) Asuntos Financieros y Hacendarios	0.00	0.00	0.00	0.00	0.00	0.00
a6) Seguridad Nacional	0.00	0.00	0.00	0.00	0.00	0.00
a7) Asuntos de Orden Público y de Seguridad Interior	0.00	0.00	0.00	0.00	0.00	0.00
a8) Otros Servicios Generales	0.00	0.00	0.00	0.00	0.00	0.00
B. Desarrollo Social (B=b1+b2+b3+b4+b5+b6+b7)	**79,260,143.00**	**21,056,273.00**	**100,316,416.00**	**100,316,416.00**	**100,316,416.00**	**0.00**
b1) Protección Ambiental	0.00	0.00	0.00	0.00	0.00	0.00
b2) Vivienda y Servicios a la Comunidad	0.00	0.00	0.00	0.00	0.00	0.00
b3) Salud	0.00	0.00	0.00	0.00	0.00	0.00
b4) Recreación, Cultura y Otras Manifestaciones Sociales	3,096,052.00	-209,915.00	2,886,137.00	2,886,137.00	2,886,137.00	0.00
b5) Educación	76,164,091.00	21,266,188.00	97,430,279.00	97,430,279.00	97,430,279.00	0.00
b6) Protección Social	0.00	0.00	0.00	0.00	0.00	0.00
b7) Otros Asuntos Sociales	0.00	0.00	0.00	0.00	0.00	0.00
C. Desarrollo Económico (C=c1+c2+c3+c4+c5+c6+c7+c8+c9)	**0.00**	**0.00**	**0.00**	**0.00**	**0.00**	**0.00**
c1) Asuntos Económicos, Comerciales y Laborales en General	0.00	0.00	0.00	0.00	0.00	0.00
c2) Agropecuaria, Silvicultura, Pesca y Caza	0.00	0.00	0.00	0.00	0.00	0.00
c3) Combustibles y Energía	0.00	0.00	0.00	0.00	0.00	0.00
c4) Minería, Manufacturas y Construcción	0.00	0.00	0.00	0.00	0.00	0.00
c5) Transporte	0.00	0.00	0.00	0.00	0.00	0.00
c6) Comunicaciones	0.00	0.00	0.00	0.00	0.00	0.00
c7) Turismo	0.00	0.00	0.00	0.00	0.00	0.00
c8) Ciencia, Tecnología e Innovación	0.00	0.00	0.00	0.00	0.00	0.00
c9) Otras Industrias y Otros Asuntos Económicos	0.00	0.00	0.00	0.00	0.00	0.00
D. Otras No Clasificadas en Funciones Anteriores(D=d1+d2+d3+d4)	**0.00**	**0.00**	**0.00**	**0.00**	**0.00**	**0.00**
d1) Transacciones de la Deuda Pública / Costo Financiero de la Deuda	0.00	0.00	0.00	0.00	0.00	0.00
d2) Transferencias, Participaciones y Aportaciones Entre Diferentes Niveles y Órdenes de Gobierno	0.00	0.00	0.00	0.00	0.00	0.00
d3) Saneamiento del Sistema Financiero	0.00	0.00	0.00	0.00	0.00	0.00
d4) Adeudos de Ejercicios Fiscales Anteriores	0.00	0.00	0.00	0.00	0.00	0.00
II: Gasto Etiquetado (II=A+B+C+D)	**74,260,143.00**	**24,443,921.00**	**98,704,064.00**	**93,962,971.00**	**93,962,971.00**	**4,741,093.00**
A. Gobierno (A=a1+a2+a3+a4+a5+a6+a7a+a8)	**0.00**	**0.00**	**0.00**	**0.00**	**0.00**	**0.00**
a1) Legislación	0.00	0.00	0.00	0.00	0.00	0.00
a2) Justicia	0.00	0.00	0.00	0.00	0.00	0.00
a3) Coordinación de la Política de Gobierno	0.00	0.00	0.00	0.00	0.00	0.00
a4) Relaciones Exteriores	0.00	0.00	0.00	0.00	0.00	0.00
a5) Asuntos Financieros y Hacendarios	0.00	0.00	0.00	0.00	0.00	0.00
a6) Seguridad Nacional	0.00	0.00	0.00	0.00	0.00	0.00
a7) Asuntos de Orden Público y de Seguridad Interior	0.00	0.00	0.00	0.00	0.00	0.00
a8) Otros Servicios Generales	0.00	0.00	0.00	0.00	0.00	0.00
B. Desarrollo Social (B=b1+b2+b3+b4+b5+b6+b7)	**74,260,143.00**	**24,443,921.00**	**98,704,064.00**	**93,962,971.00**	**93,962,971.00**	**4,741,093.00**
b1) Protección Ambiental	0.00	0.00	0.00	0.00	0.00	0.00
b2) Vivienda y Servicios a la Comunidad	0.00	0.00	0.00	0.00	0.00	0.00
b3) Salud	0.00	0.00	0.00	0.00	0.00	0.00
b4) Recreación, Cultura y Otras Manifestaciones Sociales	3,897,040.00	277,219.00	4,174,259.00	4,160,888.00	4,160,888.00	13,371.00
b5) Educación	70,363,103.00	24,166,702.00	94,529,805.00	89,802,083.00	89,802,083.00	4,727,722.00
b6) Protección Social	0.00	0.00	0.00	0.00	0.00	0.00
b7) Otros Asuntos Sociales	0.00	0.00	0.00	0.00	0.00	0.00
C. Desarrollo Económico (C=c1+c2+c3+c4+c5+c6+c7+c8+c9)	**0.00**	**0.00**	**0.00**	**0.00**	**0.00**	**0.00**
c1) Asuntos Económicos, Comerciales y Laborales en General	0.00	0.00	0.00	0.00	0.00	0.00
c2) Agropecuaria, Silvicultura, Pesca y Caza	0.00	0.00	0.00	0.00	0.00	0.00
c3) Combustibles y Energía	0.00	0.00	0.00	0.00	0.00	0.00
c4) Minería, Manufacturas y Construcción	0.00	0.00	0.00	0.00	0.00	0.00
c5) Transporte	0.00	0.00	0.00	0.00	0.00	0.00
c6) Comunicaciones	0.00	0.00	0.00	0.00	0.00	0.00
c7) Turismo	0.00	0.00	0.00	0.00	0.00	0.00
c8) Ciencia, Tecnología e Innovación	0.00	0.00	0.00	0.00	0.00	0.00
c9) Otras Industrias y Otros Asuntos Económicos	0.00	0.00	0.00	0.00	0.00	0.00
D. Otras No Clasificadas en Funciones Anteriores (D=d1+d2+d3+d4)	**0.00**	**0.00**	**0.00**	**0.00**	**0.00**	**0.00**
d1) Transacciones de la Deuda Pública / Costo Financiero de la Deuda	0.00	0.00	0.00	0.00	0.00	0.00
d2) Transferencias, Participaciones y Aportaciones Entre Diferentes Niveles y Órdenes de Gobierno	0.00	0.00	0.00	0.00	0.00	0.00
d3) Saneamiento del Sistema Financiero	0.00	0.00	0.00	0.00	0.00	0.00
d4) Adeudos de Ejercicios Fiscales Anteriores	0.00	0.00	0.00	0.00	0.00	0.00
III. Total de Egresos (III = I + II)	**153,520,286.00**	**45,500,194.00**	**199,020,480.00**	**194,279,387.00**	**194,279,387.00**	**4,741,093.00**

UNIVESIDAD TECNOLOGICA DE LA MIXTECA
Estado Analítico del Ejercicio del Presupuesto de Egresos Detallado - LDF
Clasificación de Servicios Personales por Categoría
Del 1 de enero al 31 de diciembre de 2018
(PESOS)

Concepto	Egresos					Subejercicio
	Aprobado	Ampliaciones/ (Reducciones)	Modificado	Devengado	Pagado	
I. Gasto No Etiquetado (I=A+B+C+D+E+F)	**79,260,143.00**	**0.00**	**79,260,143.00**	**79,260,143.00**	**79,260,143.00**	**0.00**
A. Personal Administrativo	0.00	0.00	0.00	0.00	0.00	0.00
B. Magisterio	79,260,143.00	0.00	79,260,143.00	79,260,143.00	79,260,143.00	0.00
C. Servicios de Salud (C=c1+c2)	0.00	0.00	0.00	0.00	0.00	0.00
c1) Personal Administrativo	0.00	0.00	0.00	0.00	0.00	0.00
c2) Personal Médico, paramédico y afín	0.00	0.00	0.00	0.00	0.00	0.00
D. Seguridad Pública	0.00	0.00	0.00	0.00	0.00	0.00
E. Gastos asociados a la implementación de nuevas leyes federales o reformas a las mismas (E=e1+e2)	0.00	0.00	0.00	0.00	0.00	0.00
e1) Nombre del Programa o Ley 1	0.00	0.00	0.00	0.00	0.00	0.00
e2) Nombre del Programa o Ley 2	0.00	0.00	0.00	0.00	0.00	0.00
F. Sentencias laborales definitivas	0.00	0.00	0.00	0.00	0.00	0.00
II. Gasto Etiquetado (I=A+B+C+D+E+F)	**62,431,852.00**	**0.00**	**62,431,852.00**	**62,310,732.00**	**62,310,732.00**	**121,120.00**
A. Personal Administrativo	0.00	0.00	0.00	0.00	0.00	0.00
B. Magisterio	62,431,852.00	0.00	62,431,852.00	62,310,732.00	62,310,732.00	121,120.00
C. Servicios de Salud (C=c1+c2)	0.00	0.00	0.00	0.00	0.00	0.00
c1) Personal Administrativo	0.00	0.00	0.00	0.00	0.00	0.00
c2) Personal Médico, paramédico y afín	0.00	0.00	0.00	0.00	0.00	0.00
D. Seguridad Pública	0.00	0.00	0.00	0.00	0.00	0.00
E. Gastos asociados a la implementación de nuevas leyes federales o reformas a las mismas (E=e1+e2)	0.00	0.00	0.00	0.00	0.00	0.00
e1) Nombre del Programa o Ley 1	0.00	0.00	0.00	0.00	0.00	0.00
e2) Nombre del Programa o Ley 2	0.00	0.00	0.00	0.00	0.00	0.00
F. Sentencias laborales definitivas	0.00	0.00	0.00	0.00	0.00	0.00
III. Total de Gasto en Servicios Personales (III = I + II)	**141,691,995.00**	**0.00**	**141,691,995.00**	**141,570,875.00**	**141,570,875.00**	**121,120.00**

UNIVERSIDAD TECNOLÓGICA DE LA MIXTECA
Informe sobre Estudios Actuariales - LDF

	Pensiones y jubilaciones	Salud	Riesgos de trabajo	Invalidez y vida	Otras prestaciones sociales
Tipo de Sistema					
Prestación laboral o Fondo general para trabajadores del estado o municipio					
Beneficio definido, Contribución definida o Mixto					
Población afiliada					
Activos					
Edad máxima					
Edad mínima					
Edad promedio					
Pensionados y Jubilados					
Edad máxima					
Edad mínima					
Edad promedio					
Beneficiarios					
Promedio de años de servicio (trabajadores activos)					
Aportación individual al plan de pensión como % del salario					
Aportación del ente público al plan de pensión como % del salario					
Crecimiento esperado de los pensionados y jubilados (como %)					
Crecimiento esperado de los activos (como %)					
Edad de Jubilación o Pensión					
Esperanza de vida					
Ingresos del Fondo					
Ingresos Anuales al Fondo de Pensiones					
Nómina anual					
Activos					
Pensionados y Jubilados					
Beneficiarios de Pensionados y Jubilados					
Monto mensual por pensión					
Máximo					
Mínimo					
Promedio					
Monto de la reserva					
Valor presente de las obligaciones					
Pensiones y Jubilaciones en curso de pago					
Generación actual					
Generaciones futuras					
Valor presente de las contribuciones asociadas a los sueldos futuros cotización X%					
Generación actual					
Generaciones futuras					
Valor presente de aportaciones futuras					
Generación actual					
Generaciones futuras					
Otros Ingresos					
Déficit/superávit actuarial					
Generación actual					
Generaciones futuras					
Periodo de suficiencia					
Año de descapitalización					
Tasa de rendimiento					
Estudio actuarial					
Año de elaboración del estudio actuarial					
Empresa que elaboró el estudio actuarial					

No aplica

GOBIERNO DEL ESTADO
DE OAXACA

UNIVERSIDAD TECNOLÓGICA DE LA SIERRA SUR DE OAXACA

RESULTADOS GENERALES DEL 1° DE ENERO AL 31 DE DICIEMBRE DE 2018.

ÁREA ACADÉMICA:

Matrícula.

En lo que respecta a la matrícula en el cuatrimestre enero -abril 2018, se tenía un total de 271 alumnos inscritos, para el cuatrimestre mayo-agosto 2018 fue de 224 alumnos, esta disminución en la matrícula se debió al egreso de la tercera generación de ingeniería.

Para el inicio del ciclo escolar (2018-2019) septiembre-diciembre, se presenta un ingreso total de 297 alumnos, lo que representa un incremento de 2.4 % con respecto al año anterior inmediato.

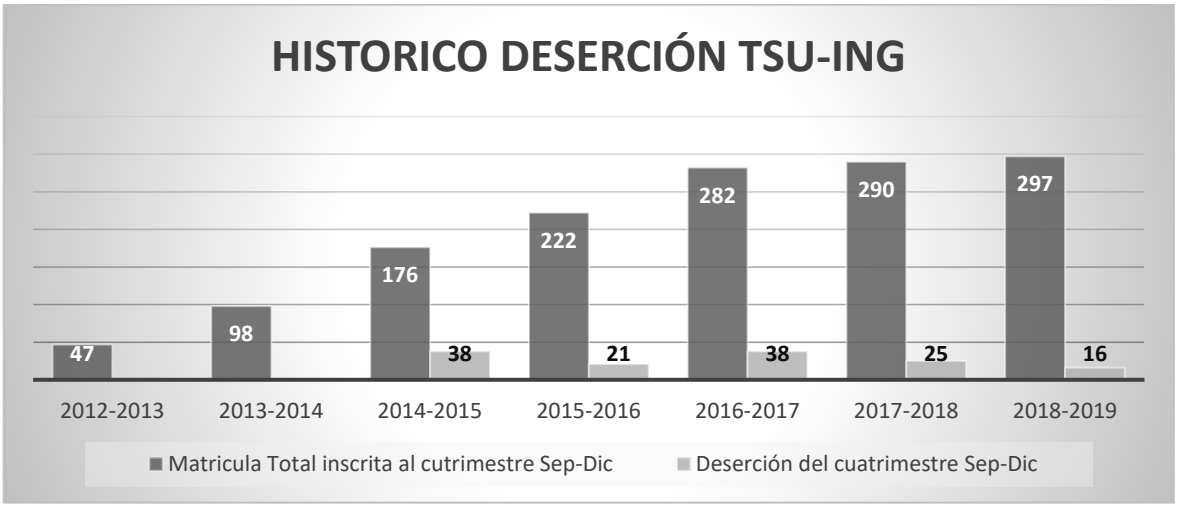

Eficiencia terminal por programa educativo.

En lo que respecta a la eficiencia terminal de la Quinta Generación de Técnico Superior Universitario 2016-2018 el 100% concluyó satisfactoriamente su proceso de estadía, con esto se tiene el 100% de la tasa de titulación.

En lo que respecta a la eficiencia terminal de la Tercera Generación de Ingeniería 2014-2018 el 97.7% concluyó satisfactoriamente su proceso de estadía, con esto se tiene el 100% de titulación con respecto a los egresados.

Sistema Automatizado Integral de Información de las Universidades Tecnológicas (SAIIUT) se implementó a partir cuatrimestre septiembre-diciembre, el cual es un sistema diseñado para el control escolar, dicho sistema de administración escolar generará múltiples ventajas; tales como utilizar un almacén digital que permita resguardar la información, realizar consultas detalladas sobre el estatus del alumno, agilizar y optimizar su búsqueda, además será una herramienta para la planeación y toma de decisiones a nivel institucional, permitiendo contar con servicios de calidad que incrementen la productividad y el control protegido de la información.

Becas institucionales:

La Universidad cuenta con tres tipos de apoyos, enfocados principalmente a nuestros alumnos en situación de vulnerabilidad.

Apoyo alimenticio: beneficiando a 14 alumnos.

Apoyo de hospedaje: apoyando a 39 alumnos de comunidades lejanas y que se encuentran en situación económica desfavorable.

Beca académica: consistente en un descuento por concepto de reinscripción, la cual fue otorgada en reconocimiento al desempeño académico, a 159 alumnos de diversos cuatrimestres.

Becas gubernamentales: Durante la emisión de las diferentes convocatorias del programa PROSPERA se obtuvieron los siguientes resultados:

BECA PROSPERA	PROGRAMA EDUCATIVO (TSU)							
	AFEP		ASP		PA		MFS	
	H	M	H	M	H	M	H	M
BECA INICIA TU CARRERA	11	17	5	6	3	5	6	3
BECA MANUTENCIÓN SEGUNDO AÑO	23	14	12	7	0	5	-	-
SUBTOTAL POR GENERO	34	31	17	13	3	10	6	3
SUBTOTAL	65		30		13		9	
TOTAL	117							

Becas gubernamentales ingeniería.

BECA PROSPERA	PROGRAMA EDUCATIVO (ING)					
	DEPS		ASP		PA	
	H	M	H	M	H	M
BECA DE MANUTENCIÓN TERCER AÑO	10	9	11	4	4	0
TOTAL	19		15		4	
	38					

Para los estudiantes que no cuentan con el programa PROSPERA se emitió a través de la Coordinación General de Educación Media Superior, Superior, Ciencia y Tecnología y del Comité Técnico Estatal del Fideicomiso MANUTENCIÓN-Oaxaca, la convocatoria del Programa Estatal de Becas de Educación Superior de Oaxaca (PEBESO) ciclo escolar 2018-2019 (periodo septiembre-diciembre 2018), en el cual fueron aceptados 70 estudiantes como se muestra a continuación:

Becas PEBESO para TSU e ingeniería.

PROGRAMA EDUCATIVO (TSU)	PEBESO		PROGRAMA EDUCATIVO (ING)	PEBESO	
	H	M		H	M
AFEP	1	3	DEPS	13	23
PA	0	1	ASP	8	12
TOTAL	1	4	PA	3	6
	5				
			TOTAL	24	41
				65	

Proyectos:

Una de las principales actividades académicas que fortalecen el modelo por competencias, son estos proyectos tienen como finalidad integrar el aprendizaje teórico y práctico en la evaluación del ser.

Para el cuatrimestre mayo-agosto 2018 se programaron 17 proyectos, los cuales están alineados al área de investigación de los programas educativos de la Universidad.

En la Tabla 6 se presentan los proyectos de mayor impacto durante el cuatrimestre en curso.

No.	Título del proyecto
1	Efecto de la densidad de siembra de la lechuga (*Lactuca sativa* L.) en la variedad tipo frisee de Meaux, tipo bola y orejona cultivada en microtúnel.
2	Control de la mosca blanca (*Bemisia tabaci*) con diferentes insecticidas en el cultivo de tomate bajo un sistema protegido.

3	Establecimiento de un Sistema agrosilvícola en terrazas
4	Establecimiento de un Sistema agrosilvícola en terrazas con árboles frutales
5	Elaboración de una salchicha botonera a base de carne conejo
6	Caracterización de la cutícula de maguey espadín (A. angustifolia Haw) para su uso en la industria alimentaria
7	Plan de negocios jugueria el Paraíso.
8	Elaboración artesanal de shampoo “DUCUAA”.

TUTORÍAS/ASESORÍAS ACADÉMICAS: Se dio atención al 100% de la matrícula, impartiendo tutorías grupales cubriendo tres horas a la semana.
En este programa de tutorías, se lograron identificar a 35 alumnos que presentaban bajo rendimiento académico, canalizándolos a asesorías académicas, principalmente en la materia de inglés cubriendo un total de 50 horas de asesorías.

Prácticas:

En el periodo reportado se realizaron un total de 27 prácticas de los seis programas educativos, para un total de 80 horas empleadas para tal actividad, resaltando las siguientes: Realizar pronósticos de la demanda a través de modelos como: Delphi, promedio móvil simple, promedio móvil ponderado y suavización exponencial, asimismo determinar la precisión de los pronósticos realizados; Identificación de microorganismos: Bacterias, hongos y parásitos en alimentos; determinación de porcentaje de pendiente con el aparato “A”, elaboración de obras de conservación de suelos en curvas a nivel., entre otras.

Acreditación de programa educativo:

En el mes de noviembre se llevó a cabo la Evaluación del Programa Educativo de TSU en Agricultura Sustentable y Protegida por parte del Comité Mexicano de Acreditación de la Educación Agronómica, A.C. con la finalidad de obtener la acreditación de ser un Programa Educativo de Calidad, de acuerdo con los protocolos del COMEA los resultados de la evaluación se entregarán a finales del mes de enero de 2019.

Participación en eventos:

La Universidad Tecnológica de la Sierra Sur de Oaxaca, dentro del Marco de la Celebración del día del Administrador, la Carrera de Desarrollo Empresarial de Proyectos, realizo el 1er. Foro de Ciencias Administrativas “Impacto Social y Desarrollo económico de la Región”.

La matrícula de los programas de TSU e Ing. en Agricultura Sustentable y Protegida asistieron a la Expo agroalimentaria en Irapuato, Guanajuato con la finalidad de conocer la innovación tecnológica en el área agrícola por parte de las empresas y el estudiante pueda identificar el contexto de la agricultura a nivel nacional e internacional.

Ingeniería en Agricultura Sustentable y Protegida fueron finalistas del Premio Emprendedor Universitario, organizado por el IODEM, con el proyecto “Realización de un biodigestor usando como materia prima bagazo de maguey”, del cual llego a la etapa final.

Así mismo se asistió al evento Expociencia nacional que reunió a más de 500 iniciativas y 1500 participantes, exponiendo el proyecto “Evaluación de la eficiencia de la destilación del mezcal a nivel laboratorio”

Convenios:

En el periodo a reportar se ha vinculado a la Universidad con 12 organismos del sector público, social, gubernamental firmando un total de cinco convenios de colaboración de tipo general, el 100% de los convenios firmados pertenecen al sector terciario, el 60% en el sector específico administrativo y el 40% en el sector educativo.

Las instituciones con las que se ha vinculado la Universidad son:

- Instituto Nacional de Investigaciones Forestales, Agrícolas y Pecuarias
- Administración del Patrimonio de la Beneficencia Pública
- Comisión Nacional para el Desarrollo de los Pueblos Indígenas – Teojomulco- Jamiltepec
- Secretaría de Medio Ambiente y Recursos Naturales SEMARNAT
- Secretaría de Desarrollo Social SEDESOL

Difusión institucional:

Como alternativas de difusión y promoción institucional en el segundo periodo de ciclo escolar, se realizaron publicaciones estratégicas (geolocalizadas por municipio) en las redes sociales como Facebook, Twitter y YouTube, así como la promoción de los logros académicos y la vinculación con el sector gubernamental, logrando en un 20% el posicionamiento de la Universidad en medios digitales.

Vinculación con el sector productivo:

El modelo educativo de la Universidades Tecnológicas tiene como función principal la formación de profesionistas integrales que complemente perfectamente el saber, el saber hacer y el ser, el desarrollo de sus aptitudes, destrezas y habilidades genera profesionistas con una visión de liderazgo, por ello capacitamos a nuestros directivos en el Programa de Formación Dual, con el que se busca la vinculación

con las empresas e instituciones que manifiestan la necesidad de personal capacitado para el desarrollo e innovación sus objetivos, insertándose de manera inmediata al sector laboral al mismo tiempo que se encuentran cursando una carrera universitaria.

En el mes de noviembre se llevó a cabo la Evaluación del Programa Educativo de TSU en Agricultura Sustentable y Protegida por parte del Comité Mexicano de Acreditación de la Educación Agronómica, A.C. con la finalidad de obtener la acreditación de ser un Programa Educativo de Calidad. Dentro de las actividades realizadas se llevaron a cabo entrevistas con egresados, con docentes y estudiantes, así como visitas a los espacios académicos que utilizan los estudiantes de la carrera de TSU en Agricultura Sustentable y Protegida; de acuerdo a los protocolos del COMEA los resultados de la evaluación se entregarán a finales del mes de enero.

También se concluyó en este mismo mes con el Programa para Mejoramiento de la Producción y Productividad Indígena PROIN 2018, de la Comisión Nacional para el Desarrollo de los Pueblos Indígenas, en el cual participaron cinco docentes que capacitaron siete grupos de productores del sector agrícola, pecuario e industrias en las regiones de Jamiltepec y Teojomulco.

SIERRA SUR DE OAXACA
EDUCACIÓN CON SOLIDEZ, DESTREZA E INTEGRIDAD
DIRECCIÓN DE ADMINISTRACIÓN Y FINANZAS

ARQ. RAYMUNDO PÉREZ AQUINO
DIRECTOR DE ADMINISTRACIÓN Y FINANZAS

LIC. JORGE FRANCISCO CARAVANTES HERNÁNDEZ
RECTOR

SIERRA SUR DE OAXACA RECTORÍA
EDUCACIÓN CON SOLIDEZ, DESTREZA E INTEGRIDAD

Cuenta de la Hacienda Pública Estatal 2018

Gobierno del Estado de Oaxaca

UR: 551 - UNIVERSIDAD TECNOLÃ"GICA DE LA SIERRA SUR DE OAXACA

UE: 001 - UNIVERSIDAD TECNOLÓGICA DE LA SIERRA SUR DE OAXACA

Estado de Situación Financiera

Del 1° de enero al 31 de diciembre de 2018 y 2017

Oaxaca

Gobierno del Estado

CONCEPTO	EJERCICIO FISCAL 2018	EJERCICIO FISCAL 2017
ACTIVO		
ACTIVO CIRCULANTE		
EFECTIVO Y EQUIVALENTES	3,516,928	691,413
DERECHOS A RECIBIR EFECTIVO O EQUIVALENTES	99,092	206,076
DERECHOS A RECIBIR BIENES O SERVICIOS	0	0
Total de ACTIVO CIRCULANTE	**3,616,020**	**897,489**
ACTIVO NO CIRCULANTE		
BIENES MUEBLES	14,122,632	4,553,195
ACTIVOS INTANGIBLES	1,272,729	857,934
DEPRECIACIÓN, DETERIORO Y ARMORTIZACIÓN ACUMULADA DE BIENES E INTANGIBLES	-1,180,970	0
Total de ACTIVO NO CIRCULANTE	**14,214,392**	**5,411,129**
TOTAL DE ACTIVOS	**17,830,412**	**6,308,618**

CONCEPTO	EJERCICIO FISCAL 2018	EJERCICIO FISCAL 2017
PASIVO		
PASIVO CIRCULANTE		
CUENTAS POR PAGAR A CORTO PLAZO	3,328,947	763,671
Total de PASIVO CIRCULANTE	**3,328,947**	**763,671**
TOTAL PASIVO	**3,328,947**	**763,671**
HACIENDA PÚBLICA/PATRIMONIO		
HACIENDA PÚBLICA/PATRIMONIO CONTRIBUIDO		
ACTUALIZACIÓN DE LA HACIENDA PÚBLICA/ PATRIMONIO	259,500	259,500
Total de HACIENDA PÚBLICA/PATRIMONIO CONTRIBUIDO	**259,500**	**259,500**
HACIENDA PÚBLICA/PATRIMONIO GENERADO		
RESULTADOS DE EJERCICIO (AHORRO/ DESAHORRO)	1,994,042	1,994,042
RESULTADOS DE EJERCICIOS ANTERIORES	3,175,587	3,642,843
Total de HACIENDA PÚBLICA/PATRIMONIO GENERADO	**5,169,629**	**5,636,885**
TOTAL HACIENDA	**5,429,129**	**5,896,385**
Resultados del Ejercicio (Ahorro/Desahorro)	**9,072,336**	**-351,438**
Total de Pasivo y Patrimonio/Hacienda Pública	**17,830,412**	**6,308,618**

SIERRA SUR DE OAXACA
EDUCACIÓN CON SOLIDEZ, DESTREZA E INTEGRIDAD
DEPARTAMENTO DE SERVICIOS ADMINISTRATIVOS PRESUPUESTO-CO

JEFE DE DEPARTAMENTO DE SERVICIOS ADMINISTRATIVOS, PRESUPUESTO Y CONTABILIDAD

LIC. JOSE MANUEL ALTAMIRANO PÉREZ

SIERRA SUR DE OAXACA
EDUCACIÓN CON SOLIDEZ, DESTREZA E INTEGRIDAD
DIRECCIÓN DE ADMINISTRACIÓN Y FINANZAS

DIRECTOR DE ADMINISTRACIÓN Y FINANZAS

ARQ.RAYMUNDO PÉREZ AQUINO

SIERRA SUR DE OAXACA
EDUCACIÓN CON SOLIDEZ, DESTREZA E INTEGRIDAD
RECTORÍA

RECTOR

LIC. JORGE FRANCISCO CARAVANTES HERNÁNDEZ

Cuenta de la Hacienda Pública Estatal 2018
Gobierno del Estado de Oaxaca
UR: 551 - UNIVERSIDAD TECNOLÓGICA DE LA SIERRA SUR DE OAXACA
UE: 001 - UNIVERSIDAD TECNOLÓGICA DE LA SIERRA SUR DE OAXACA
Estado de Actividades
Del 1° de enero al 31 de diciembre de 2018 y 2017

Oaxaca
Gobierno del Estado

CONCEPTO	EJERCICIO FISCAL 2018	EJERCICIO FISCAL 2017
INGRESOS Y OTROS BENEFICIOS		
PARTICIPACIONES, APORTACIONES, TRANSFERENCIAS, ASI GNACIONES, SUBSIDIOS Y OTRAS AYUDAS	**23,658,778**	**12,877,758**
TRANSFERENCIAS, ASIGNACIONES, SUBSIDIOS Y OTRAS AY UDAS	23,658,778	12,877,758
TOTAL DE INGRESOS Y OTROS BENEFICIOS	**23,658,778**	**12,877,758**

CONCEPTO	EJERCICIO FISCAL 2018	EJERCICIO FISCAL 2017
GASTOS Y OTRAS PERDIDAS		
TRANSFERENCIAS, ASIGNACIONES, SUBSIDIOS Y OTRAS AY UDAS	**13,405,473**	**13,229,196**
TRANSFERENCIAS INTERNAS Y ASIGNACIONES AL SECTOR P ÚBLICO	13,370,703	13,196,245
AYUDAS SOCIALES	34,770	32,951
OTROS GASTOS Y PÉRDIDAS EXTRAORDINARIAS	**1,180,970**	**0**
ESTIMACIONES, DEPRECIACIONES, DETERIOROS, OBSOLESC ENCIA Y AMORTIZACIONES	1,180,970	0
TOTAL DE GASTOS Y OTRAS PERDIDAS	**14,586,443**	**13,229,196**
AHORRO NETO DEL EJERCICIO	**9,072,336**	**-351,438**

UT SIERRA SUR DE OAXACA
EDUCACIÓN CON SOLIDEZ, DESTREZA E INTEGRIDAD
DEPARTAMENTO DE SERVICIOS ADMINISTRATIVOS PRESUPUESTO-CONTABILIDAD

JEFE DE DEPARTAMENTO DE SERVICIOS ADMINISTRATIVOS, PRESUPUESTO Y CONTABILIDAD
LIC. JOSE MANUEL ALTAMIRANO PÉREZ

UT SIERRA SUR DE OAXACA
EDUCACIÓN CON SOLIDEZ, DESTREZA E INTEGRIDAD
DIRECCIÓN DE ADMINISTRACIÓN Y FINANZAS

DIRECTOR DE ADMINISTRACIÓN Y FINANZAS
ARQ.RAYMUNDO PÉREZ AQUINO

UT SIERRA SUR DE OAXACA
EDUCACIÓN CON SOLIDEZ, DESTREZA E INTEGRIDAD
RECTORÍA

RECTOR
LIC. JORGE FRANCISCO CARAVANTES HERNÁNDEZ

Cuenta de la Hacienda Pública Estatal 2018
Gobierno del Estado de Oaxaca
UR: 551 - UNIVERSIDAD TECNOLÓGICA DE LA SIERRA SUR DE OAXACA
UE: 001 - UNIVERSIDAD TECNOLÓGICA DE LA SIERRA SUR DE OAXACA
Estado de Variación de la Hacienda Pública
Del 1° de enero al 31 de diciembre de 2018 y 2017

Oaxaca
Gobierno del Estado

Concepto	Hacienda Pública/ Patrimonio				
	Contribuido	Generado		Ajustes por Cambios de Valor	Total
		Ejerc. Ant.	Del Ejercicio		
Patrimonio Neto Inicial Ajustado del Ejercicio	**259,500**	**0**	**0**	**0**	**259,500**
ACTUALIZACIONES DEL PATRIMONIO	259,500	0	0	0	259,500
Variaciones de la Hacienda Pública / Patrimonio Neto del Ejercicio	**0**	**0**	**1,821,421**	**0**	**1,821,421**
RESULTADOS DE EJERCICIOS ANTERIORES	0	0	3,642,843	0	3,642,843
RESULTADOS DEL EJERCICIO (AHORRO/ DESAHORRO)	0	0	-1,821,421	0	-1,821,421
Hacienda Pública / Patrimonio Neto Final del Ejercicio 2017	**259,500**	**0**	**1,821,421**	**0**	**2,080,921**
Cambios en la Hacienda Pública / Patrimonio Neto del Ejercicio 2018	**259,500**	**0**	**0**	**0**	**259,500**
ACTUALIZACIONES DEL PATRIMONIO	259,500	0	0	0	259,500
Variaciones de la Hacienda Pública / Patrimonio Neto del Ejercicio	**0**	**0**	**3,527,025**	**0**	**3,527,025**
RESULTADOS DE EJERCICIOS ANTERIORES	0	0	3,175,587	0	3,175,587
RESULTADOS DEL EJERCICIO (AHORRO/ DESAHORRO)	0	0	351,438	0	351,438
Saldo Neto en la Hacienda Pública / Patrimonio 2018	**259,500**	**0**	**3,527,025**	**0**	**3,786,525**

UT SIERRA SUR DE OAXACA
EDUCACIÓN CON SOLIDEZ, DESTREZA E INTEGRIDAD
DEPARTAMENTO DE SERVICIOS ADMINISTRATIVOS PRESUPUESTO-CONT.

JEFE DE DEPARTAMENTO DE SERVICIOS ADMINISTRATIVOS, PRESUPUESTO Y CONTABILIDAD
LIC. JOSE MANUEL ALTAMIRANO PÉREZ

UT SIERRA SUR DE OAXACA
EDUCACIÓN CON SOLIDEZ, DESTREZA E INTEGRIDAD
DIRECCIÓN DE ADMINISTRACIÓN Y FINANZAS

DIRECTOR DE ADMINISTRACIÓN Y FINANZAS
ARQ. RAYMUNDO PEREZ AQUINO

UT SIERRA SUR DE OAXACA
EDUCACIÓN CON SOLIDEZ, DESTREZA E INTEGRIDAD
RECTORÍA

RECTOR
LIC. JORGE FRANCISCO CARAVANTES HERNÁNDEZ

Cuenta de la Hacienda Pública Estatal 2018
Gobierno del Estado de Oaxaca
UR: 551 - UNIVERSIDAD TECNOLÓGICA DE LA SIERRA SUR DE OAXACA
UE: 001 - UNIVERSIDAD TECNOLÓGICA DE LA SIERRA SUR DE OAXACA
Estado de Cambios en la Situación Financiera
Del 1° de enero al 31 de diciembre de 2018 y 2017

Oaxaca
Gobierno del Estado

CONCEPTO	ORIGEN	APLICACIÓN	CONCEPTO	ORIGEN	APLICACIÓN
ACTIVO	**1,287,954**	**12,809,747**	**PASIVO**	**2,565,276**	**0**
ACTIVO CIRCULANTE	**106,984**	**2,825,515**	**PASIVO CIRCULANTE**	**2,565,276**	**0**
EFECTIVO Y EQUIVALENTES	0	2,825,515	CUENTAS POR PAGAR A CORTO PLAZO	2,565,276	0
DERECHOS A RECIBIR EFECTIVO O EQUIVALENTES	106,984	0	**HACIENDA PÚBLICA/PATRIMONIO**	**0**	**467,256**
DERECHOS A RECIBIR BIENES O SERVICIOS	0	0	**HACIENDA PÚBLICA/PATRIMONIO CONTRIBUIDO**	**0**	**0**
ACTIVO NO CIRCULANTE	**1,180,970**	**9,984,232**	ACTUALIZACIÓN DE LA HACIENDA PÚBLICA/ PATRIMONIO	0	0
BIENES MUEBLES	0	9,569,437	**HACIENDA PÚBLICA/PATRIMONIO GENERADO**	**0**	**467,256**
ACTIVOS INTANGIBLES	0	414,795	RESULTADOS DE EJERCICIO (AHORRO/ DESAHORRO)	0	0
DEPRECIACIÓN, DETERIORO Y ARMORTIZACIÓN ACUMULADA DE BIENES E INTANGIBLES	1,180,970	0	RESULTADOS DE EJERCICIOS ANTERIORES	0	467,256
			RESULTADOS DEL EJERCICIO (AHORRO/DESAHORRO)	**10,781,020**	**0**
			TOTALES	**13,346,296**	**467,256**

SIERRA SUR DE OAXACA
EDUCACIÓN CON SOLIDEZ, DESTREZA , INTEGRIDAD
DEPARTAMENTO DE SERVICIOS ADMINISTRATIVOS PRESUPUESTO-CONTABILIDAD

JEFE DE DEPARTAMENTO DE SERVICIOS ADMINISTRATIVOS, PRESUPUESTO Y CONTABILIDAD
LIC. JOSE MANUEL ALTAMIRANO PÉREZ

SIERRA SUR DE OAXACA
EDUCACIÓN CON SOLIDEZ, DESTREZA E INTEGRIDAD
DIRECCIÓN DE ADMINISTRACIÓN Y FINANZAS

DIRECTOR DE ADMINISTRACIÓN Y FINANZAS
ARQ. RAYMUNDO PÉREZ AQUINO

SIERRA SUR DE OAXACA
EDUCACIÓN CON SOLIDEZ, DESTREZA E INTEGRIDAD
RECTORÍA

RECTOR
LIC. JORGE FRANCISCO CARAVANTES HERNÁNDEZ

UNIVERSIDAD TECNOLÓGICA DE LA SIERRA SUR DE OAXACA

ESTADO DE FLUJO DE EFECTIVO

DEL 01 DE ENERO AL 31 DE DICIEMBRE DEL 2018

(EN MILES DE PESOS)

	ENERO-DICIEMBRE	EJERCICIO 2017
Flujos de Efectivo de las Actividades de Operación		
Origen		
Transferencias, Asignaciones y Subsidios y Otras ayudas	**26,224,053.37**	**12,990,979.60**
Transferencias Internas y Asignaciones al Sector Público	23,658,778.12	12,877,758.17
Transferencias al Resto del Sector Público		
Deudas por adq. de bienes y contrat. de serv. Por pagar a c.p.	*2,650,469.36*	*108,296.52*
Transferencias Internas y Asignaciones al Sector Público	-20,957.20	44,871.18
Retenciones de impuestos por pagara a c.p.	*-46,770.77*	*-46,426.78*
Retenciones del sistema de seg. Social por pagar a c.p.	*-5,023.19*	-
Otras retenciones y contribuciones por paga a c.p.	*-12,442.95*	*6,480.51*
Otros Ingresos		
Aplicación	**13,502,783.05**	***11,902,610.43***
Servicios Personales		
Materiales y Suministros		
Servicios Generales		
Otras cuentas por cobrar		
Otros deudores diversos por cobrar a c.p.	*132,080.32*	*-1,326,585.25*
Transferencias, Asignaciones y Subsidios y Otras ayudas		
Asignaciones al sector público	13,370,702.73	13,229,195.68
Transferencias Internas y Asignaciones al Sector Pùblico		
Flujos netos de Efectivo por Actividades de Operación		
Flujos de Efectivo de las Actividades de Inversión		
Origen		
Contribuciones de Capital		
Venta de Activos Físicos		
Otros		
Aplicación	**9,895,755.19**	**3,011,757.84**
Bienes Inmuebles y Muebles	9,895,755.19	3,011,757.84
Construcciones en Proceso (Obra Pública)		
Otros		
Flujos Netos de Efectivo por Actividades de Inversión		
Incremento/Disminución Neta en el Efectivo y Equivalentes al Efectivo	**2,825,515.13**	**-1,923,388.67**
Efectivo y Equivalentes al Efectivo al Inicio del Ejercicio	**691,412.93**	**2,614,801.60**
Efectivo y Equivalentes al Efectivo al Final del Ejercicio	**3,516,928.06**	**691,412.93**

ARQ. RAYMUNDO PÉREZ AQUINO
DIRECTOR DE ADMINISTRACIÓN Y FINANZAS

LIC. JORGE FCO. CARAVANTES HERNANDEZ
RECTOR

SIERRA SUR DE OAXACA
EDUCACIÓN CON SOLIDEZ, DESTREZA E INTEGRIDAD
DIRECCIÓN DE ADMINISTRACIÓN Y FINANZAS

SIERRA SUR DE OAXACA RECTORÍA

Cuenta de la Hacienda Pública Estatal 2018
Gobierno del Estado de Oaxaca
UR: 551 - UNIVERSIDAD TECNOLÓGICA DE LA SIERRA SUR DE OAXACA
UE: 001 - UNIVERSIDAD TECNOLÓGICA DE LA SIERRA SUR DE OAXACA
Estado Analítico del Activo
Del 1° de enero al 31 de diciembre de 2018

Oaxaca
Gobierno del Estado

DESCRIPCION	SALDO INICIAL	PERIODO		SALDO FINAL	FLUJO
		CARGOS	ABONOS		
ACTIVO					
ACTIVO CIRCULANTE	**897,489**	**37,668,930**	**34,950,399**	**3,616,020**	**2,718,531**
EFECTIVO Y EQUIVALENTES	691,413	29,273,686	26,448,171	3,516,928	2,825,515
DERECHOS A RECIBIR EFECTIVO O EQUIVALENTES	206,076	4,560,736	4,667,720	99,092	-106,984
DERECHOS A RECIBIR BIENES O SERVICIOS	---	3,834,508	3,834,508	---	---
ACTIVO NO CIRCULANTE	**5,411,129**	**11,103,515**	**2,300,252**	**14,214,392**	**8,803,263**
BIENES MUEBLES	4,553,195	10,688,719	1,119,282	14,122,632	9,569,437
ACTIVOS INTANGIBLES	857,934	414,795	---	1,272,729	414,795
DEPRECIACIÓN, DETERIORO Y ARMORTIZACIÓN ACUMULADA DE BIENES E INTANGIBLES	---	---	1,180,970	-1,180,970	1,180,970
TOTAL ACTIVO	**6,308,618**	**48,772,445**	**37,250,651**	**17,830,412**	**11,521,794**

SIERRA SUR DE OAXACA
EDUCACIÓN CON SOLIDEZ, DESTREZA E INTEGRIDAD
DEPARTAMENTO DE SERVICIOS ADMINISTRATIVOS PRESUPUESTO-CONTABILIDAD

JEFE DE DEPARTAMENTO DE SERVICIOS ADMINISTRATIVOS, PRESUPUESTO Y CONTABILIDAD
LIC. JOSE MANUEL ALTAMIRANO PÉREZ

SIERRA SUR DE OAXACA
EDUCACIÓN CON SOLIDEZ, DESTREZA E INTEGRIDAD
DIRECCIÓN DE ADMINISTRACIÓN Y FINANZAS

DIRECTOR DE ADMINISTRACIÓN Y FINANZAS
ARQ. RAYMUNDO PEREZ AQUINO

SIERRA SUR DE OAXACA RECTORÍA
EDUCACIÓN CON SOLIDEZ, DESTREZA E INTEGRIDAD

RECTOR
LIC. JORGE FRANCISCO CARAVANTES HERNÁNDEZ

Oaxaca
Gobierno del Estado

DENOMINACIÓN DE LAS DEUDAS	MONEDA DE CONTRATACIÓN	INSTITUCION O PAÍS ACREEDOR	SALDO INICIAL DEL PERIODO	SALDO FINAL DEL PERIODO
DEUDA PÚBLICA				
Corto Plazo				
Deuda Interna				
Instituciones de Crédito	PESOS	MEXICO	0	0
Titulos y Valores			0	0
Arrendamientos Financieros			0	0
Deuda Externa				
Organismos Financieros Internacionales			0	0
Deuda Bilateral			0	0
Titulos y Valores			0	0
Arrendamientos Financieros			0	0
Subtotal a Corto Plazo			**0**	**0**
Largo Plazo				
Deuda Interna				
Instituciones de Crédito	PESOS	MEXICO	0	0
Titulos y Valores			0	0
Arrendamientos Financieros			0	0
Deuda Externa				
Organismos Financieros Internacionales			0	0
Deuda Bilateral			0	0
Titulos y Valores			0	0
Arrendamientos Financieros			0	0
Subtotal a Largo Plazo			**0**	**0**
OTROS PASIVOS				
OTROS	PESOS	MEXICO	0	0
SUBTOTAL OTROS PASIVOS			**0**	**0**
TOTAL DEUDA Y OTROS PASIVOS			**0**	**0**

NO APLICA

GOBIERNO DEL ESTADO
DE OAXACA

UNIVERSIDAD TEGNOLÓGICA DE LA SIERRA SUR DE OAXACA

INFORMES SOBRE PASIVOS CONTINGENTES

DEL 1 DE ENERO AL 31 DE DICIEMBRE DE 2018

NO APLICA

NOTAS A LOS ESTADOS FINANCIEROS

DEL 01 DE ENERO AL 31 DE DICIEMBRE
(PESOS)

Remito informe relacionado con la Información Financiera de la Cuenta Pública del Estado de Oaxaca del periodo de 1 ° de enero al 31 de diciembre de 2018.

NOTAS A DESGLOSE

I) NOTAS AL ESTADO DE SITUACION FINANCIERA

El estado de Situación Financiera tiene como propósito mostrar información relativa a los recursos y obligaciones de la entidad.

ACTIVO

CUENTAS	EJERCICIO FISCAL 2018	EJERCICIO FISCAL 2017
ACTIVO CIRCULANTE		
Efectivo Equivalentes	3,516,928	691,413
Derechos a recibir efectivo y Esquemas	99,092	206,076
Total de Activo Circulante	**3,616,020**	**897,489**
Bienes Muebles	14,122,632	4,553,195
Activos Intangible	1,272,729	857,934
Depreciación, Deterioro y amortización Acumulada de Bienes e Intangibles	-1,180,970	0
Total de Activo no Circulante	**14,214,392**	**5,411,129**
TOTAL DE ACTIVOS	**17,830,412**	**6,308,618**

ACTIVO CIRCULANTE

Efectivo y Equivalentes

El rubro de efectivo y equivalentes al 31 de diciembre del ejercicio fiscal 2018, representa los recursos disponibles de la Entidad, saldo que se refleja en las siguientes cuentas bancarias GASTOS DE OPERACIÓN (SUBSIDIO FEDERAL 2018) cuenta 0111423851, FONDO DE APORTACIÓN MÚLTIPLE 2018 cuenta 0112210215 por un monto de $3,616,020.00 (Tres millones Seiscientos Dieciséis mil Veinte pesos 00/100 M.N.).

Derechos a recibir Efectivo o Equivalentes

En el rubro de Derechos a recibir Efectivo y Equivalentes (Otros deudores diversos por cobrar a C.P) el saldo que se expresa en el Estado de Situación Financiera al 31 de diciembre del 2018, corresponde a impuestos por pagos a terceros, y a otros gastos a comprobar.

ACTIVO NO CIRCULANTE

Está constituido por el conjunto de valores y derechos de realización o disponibilidad con un periodo de tiempo superior a un año.

Bienes muebles y activos intangibles

El rubro de Bienes Muebles del 01 de enero al 31 de diciembre del 2018, está integrado de la siguiente forma:

CUENTAS	EJERCICIO FISCAL 2018	EJERCICIO FISCAL 2017
Muebles de Oficina y Estantería	419,941	330,447
Muebles, excepto de Oficina y Estantería	80,466	0
Equipo de Cómputo y Tecnologías de la Información	5,648,643	1,690,201
Equipos y Aparatos Audiovisuales	615,599	157,625
Cámaras Fotográficas y de Video	62,785	8,000
Otro Mobiliario y equipo educacional y recreativo	3,081,535	622,757
Equipo Médico y de Laboratorio	3,342,373	1,119,990
Instrumental Médico y de Laboratorio	141,280	91,345
Automóviles y Camiones	509,596	509,596
Maquinaria y equipos de construcción	118,504	
Equipo de comunicación y telecomunicación	3,580	
Herramientas y Máquinas-Herramienta	18,068	12,084
Otros equipos	80,262	11,150
Software	849,038	793,308
Licencias informáticas e intelectuales	423,691	64,626
Depreciación de bienes e intangibles	-1,180,970	0
TOTAL	**14,214,392**	**5,411,129**

Al 31 de diciembre, el saldo del rubro de Activo no Circulante es de $ 14, 214,392 (Catorce Millones Doscientos Catorce Mil Trecientos Noventa y Dos pesos) haciendo referencia que la entidad Universidad Tecnológica de la Sierra Sur de Oaxaca adquirió un bien mueble e inmueble, por lo que en este periodo del 01 de enero al 31 de diciembre hubo movimientos al Activo no Circulante.

PASIVO

El saldo de este rubro al 31 de diciembre, asciende a la cantidad de $ 3,328,947 (Tres millones Trescientos Veinte y ocho mil Novecientos Cuarenta y Siete pesos) que corresponden a los compromisos de pagos adquiridos durante los ejercicios fiscales 2018 con varios proveedores y prestadores de servicios por las adquisiciones de bienes y contratación de servicios por pagar a corto plazo, también este rubro se contemplan los montos de las provisiones de nóminas (retenciones de los trabajadores) correspondiente al mes de diciembre del año en curso, detallándose de la siguiente forma:

PASIVO CIRCULANTE

CUENTAS	EJERCICIO FISCAL 2018	EJERCICIO FISCAL 2017
Cuentas por Pagar a corto plazo		
Deudas por Adquisición de Bienes y Contratación de Servicios por Pagar a CP	**2,758,766**	**108,297**
Transferencias Internas y Asignaciones al Sector Público	**321,464**	**342,422**
Retenciones de Impuestos por Pagar a CP	**221,106**	**267,877**
Retenciones del Sistema de seguridad social por Pagar a CP	**23,629**	**28,652**
Otras retenciones y Contribuciones por Pagar a CP	**3,980**	**16,422**
Fondos Rotatorios por Pagar a CP		
Otras Cuentas por Pagar a corto plazo	**2**	**1**
TOTAL	**3,328,947**	**763,671**

HACIENDA PÚBLICA/PATRIMONIO

CUENTAS	EJERCICIO FISCAL 2018	EJERCICIO FISCAL 2017
HACIENDA PÚBLICA/PATRIMONIO GENERADO		
Resultados de Ejercicio (ahorro/Desarrollo)	1,994,042	1,994,042
Resultado de ejercicios Anteriores	3,175,587	3,642,843
Total de Hacienda Pública/Patrimonio Generado	**5,169,629**	**5,636,885**
Resultado del Ejercicio (Ahorro/Desahorro)	9,072,336	-351,438

La cuenta de Hacienda Pública/Patrimonio, refleja un saldo al 31 de diciembre, la cantidad de $5, 169,629 (Cinco Millones Seiscientos sesenta y nueve mil seiscientos veintinueve pesos) que representa la acumulación de resultados de ejercicios anteriores.

Resultado del Ejercicio (ahorro/Desahorro) asciende a la cantidad de $9,072,336.00

NOTAS AL ESTADO DE ACTIVIDADES

Muestra el resultado de las operaciones de la entidad correspondiente al periodo del 01 de enero al 31 de diciembre 2018, integrado de la siguiente forma:

CUENTAS	EJERCICIO FISCAL 2018	EJERCICIO FISCAL 2017
INGRESOS Y OTROS BENEFICIOS		
PARTICIPACIONES, APORTACIONES, TRANSFERENCIAS, ASIGNACIONES, SUBSIDIOS Y OTRAS AYUDAS	23,658,778	12,877,758
TOTAL DE INGRESOS Y OTROS BENEFICIOS	23,658,778	12,877,758
GASTOS Y OTRAS PERDIDAS		
TRASNFERENCIAS INTERNAS Y ASIGNACIONES AL SECTOR PUBLICO	13,370,703	13,196,245

AYUDAS SOCIALES	34,770	32,951
OTROS GASTOS Y PERDIDAS EXTRAORDINARIAS	**1,180,970**	**-**
TOTAL DE GASTOS Y OTRAS PERDIDAS	**14,586,443**	**13,229,196**
AHORRO NETO DEL EJERCICIO	**9,072,336**	**-351,438**

Ingresos y Otros Beneficios

Los ingresos corresponden a los recursos correspondientes al periodo del 01 de enero al 31 de diciembre del 2018, el cual asciende a un importe de $23,658,778.00 (Veintitrés Millones Seiscientos Cincuenta y Ocho mil Setecientos Setenta y Ocho pesos 00/100 M/N) recursos que fueron comprometidos y devengados durante el periodo del ejercicio 2018.

Gastos y Otras Pérdidas

El rubro de Gastos y Otras Pérdidas, corresponden a lo devengado por la Entidad durante el periodo del 01 de enero al 31 de diciembre de 2018 por la cantidad de: $ 14,586,443.00 (Catorce Millones Quinientos Ochenta y Seis mil Cuatrocientos Cuarenta y Tres pesos 00/100 M.N) integrado de la siguiente manera: Transferencias, Asignaciones, Subsidios y Otras Ayudas.

a) Transferencias Internas y Asignaciones al Sector Público, refleja un saldo de 23,658,778.00 (Veintitrés Millones Seiscientos Cincuenta y Ocho mil Setecientos Setenta y Ocho pesos 00/100 M/N) correspondiente a recursos que fueron comprometidos y devengados en los rubros de: Servicios personales, Materiales y Suministros, Servicios Generales durante el periodo: 01 de enero al 31 de diciembre 2018.

b) Ayudas Sociales a personas refleja un saldo por la cantidad de $34,770 (Treinta y Cuatro mil Setecientos Setenta pesos 00/100 M. N) recursos que fueron comprometidos y devengados durante el periodo del 01 de enero al 31de diciembre 2018. En beneficio a los a becas deportivas para la comunidad estudiantil donde participan en las olimpiadas de la UT´s año con año.

c) Otros gastos y perdidas extraordinarias por la cantidad de $1, 180,970 (Un millón Ciento Ochenta mil Novecientos Setenta pesos 00/100 M.N) que corresponde a la depreciación de bienes muebles adquiridos durante el ejercicio 2017 y 2018.

Ahorro Neto del Ejercicio

En el Estado de Actividades en el período comprendido del 01 de enero al 31 de diciembre del 2018, refleja un Ahorro Neto del Ejercicio por la cantidad de $9,072,336 (Nueve millones Setenta y Dos mil Trescientos Treinta y Seis pesos 00/100 M.N).

II) NOTAS AL ESTADO DE VARIACION EN LA HACIENDA PÚBLICA

Variaciones de la hacienda Pública/Patrimonio Neto del ejercicio
Hacienda Pública/ Patrimonio generado
Resultados de Ejercicios Anteriores

El apartado de Hacienda Pública/Patrimonio Generado, en el periodo del 01 de enero al 31 de diciembre 2018, asciende a la cantidad de $3, 527,025 (Tres Millones quinientos veintisiete mil veinticinco pesos 00/100 M.N.) integrándose de la siguiente manera:

RUBRO	VARIACIONES
Hacienda Pública/Patrimonio Neto Final del Ejercicio 2017	1,821,421
Resultados de Ejercicios Anteriores	-351,438
Saldo Neto en la Hacienda Pública/Patrimonio 2018	**3,527,025**

III) NOTAS AL ESTADO DE FLUJOS DE EFECTIVO

Efectivo y equivalentes

1. Análisis de saldo en la cuenta de Efectivo y Equivalentes :

CONCEPTO	EJERCICIO FISCAL 2018	EJERCICIO FISCAL 2017
Efectivos en Bancos – Tesorería		
Efectivos en Bancos - Dependencias	3,516,928	691,412.93
Inversiones temporales (hasta 3 meses)		
Fondos con afectación especifica		
Depósitos de fondos de terceros y otros		
Total de Efectivos y Equivalentes	3,516,928	691,412.93

2. Conciliación de los Flujos de Efectivo Netos de las Actividades de Operación y la cuenta de Ahorro/Desarrollo antes de Rubros Extraordinarios.

CONCEPTO	EJERCICIO FISCAL 2018	EJERCICIO FISCAL 2017
Ahorro/Desarrollo antes de rubros Extraordinarios		
Movimientos de partida (o rubros) que no afectan al efectivo		
Depreciación		
Amortización		
Incrementos en las provisiones		
Incremento en inversiones producido por revaluación		
Ganancia/pérdida en venta de propiedad, planta y equipo		
Incremento en cuentas por cobrar		
Partidas extraordinarias		

NO APLICA

GOBIERNO DEL ESTADO
DE OAXACA

Conciliación entre los Ingresos Presupuestarios y Contables

Correspondiente de 01 de enero al 31 de diciembre 2018

(Pesos)

1. Total de ingresos (presupuestarios)	$23,658,778.12

2. Mas Ingresos Contables no Presupuestarios		0
Incremento por variación de inventarios		
Disminución del exceso de estimaciones por pérdida o deterioro u obsolescencia		
Disminución del exceso de provisiones		
Otros ingresos y beneficios varios		
Otros Ingresos Contables no Presupuestarios		

3. Menos ingresos presupuestarios no contables		$0
Producto de capit		
Aprovechamiento capital		
Ingresos derivados de financiamientos		
Otros Ingresos presupuestarios no contables		

4. Ingresos Contables (4+1+2+3)	$23,658,778.12

GOBIERNO DEL ESTADO
DE OAXACA

Conciliación entre los Egresos Presupuestarios y los Gastos Contables
Correspondiente de 01 de enero al 31 de diciembre 2018
(Pesos)

1. Total de egresos (presupuestarios)		$23,389,705.08
2. Menos egresos presupuestarios contables		
Mobiliario y equipo de administración		
Mobiliario y equipo educacional y recreativo		
Equipo e instrumental médico y de laboratorio		
Vehículos y equipos de transporte		
Equipo de defensa y seguridad		
Maquinaria, otros equipos y herramientas		
Activos Biológicos		
Bienes inmuebles		
Activos intangibles		
Obra pública en, bienes propios		
Acciones y participaciones del capital		
Compra de títulos y valores		
Inversiones en fideicomisos, mandatos y otros análogos		
Provisiones para contingencias y otras erogaciones especiales		
Amortización de la deuda pública		
Adeudos de ejercicios fiscales anteriores (ADEFAS)		
Otros egresos Presupuestales no Contables		
3. Más Gastos Contables No Presupuestales		
Estimaciones, depreciación, deterioros, obsolencia, y amortización		
Provisiones		
Disminución de inventarios		
Aumento por insuficiencia de estimaciones por perdida o deterioro y obsolencia		
Aumento por insuficiencia de provisiones		
Otros Gastos		
Otros Gastos Contables No Presupuestales		
4. Total Gastos Contables (4+1+2+3)		$23,389,705.08

NOTAS DE MEMORIA (CUENTAS DE ORDEN)

Las cuentas de orden se utilizan para registrar movimientos de valores que no afecten o modifiquen el balance del ente contable, sin embargo, su incorporación en libros es necesaria con fines de recordatorio contable, de control y en general sobre los aspectos administrativos, o bien, para consignar sus derechos o responsabilidades contingentes que puedan, o no, presentarse en el futuro.

Las cuentas que se manejan para efectos de este documento son las siguientes:

Cuentas de Orden Contables y Presupuestarias:

Contables:
Valores
Emisión de obligaciones
Avales y garantías
Juicios

Presupuestarias:
Cuentas de ingresos
Cuentas de egresos

Se informará, de manera agrupada, en las notas a los Estados Financieros las cuentas de orden contables y
cuentas de orden presupuestario:
1. Los valores en custodia de instrumentos prestados a formadores de mercado e instrumentos de crédito.
Recibidos en garantía de los formadores de mercado u otros.
2. Por tipo de emisión de instrumento: monto, tasa y vencimiento.
3. Los contratos firmados de construcciones por tipo de contrato.

NOTAS DE GESTIÓN ADMINISTRATIVA

1. Introducción:

Los estados Financieros de los entes públicos, proveen de información financiera a los principales usuarios de la misma, al Congreso y a los ciudadanos.

El objetivo del presente documento es la revelación del contexto y de los aspectos económicos-financieros más relevantes que influyeron en las decisiones del período: 01 de enero al 31 de diciembre 2018 y deberán ser considerados en la elaboración de los estados financieros para la mayor comprensión de los mismos y sus particulares.

De esta manera, se informa y explica la respuesta del gobierno a las condiciones relacionadas con la información financiera de cada periodo de gestión: además, de exponer aquellas políticas que podrían afectar la toma de decisiones en períodos posteriores.

2. Panorama Económico y Financiero:

Al 31 de diciembre, se le aprueba un presupuesto de egresos para el ejercicio fiscal 2018, un presupuesto autorizado de $12,439,800 (Doce Millones Cuatrocientos Treinta y Nueve Mil Ochocientos) con fundamento en la Ley Orgánica del Poder Ejecutivo del Estado de Oaxaca y el Decreto del Presupuesto de Egresos del Estado de Oaxaca, mismo que se encuentra distribuido conforme a la estructura programática presentada en el Programa Operativo Anual (POA).

3. Autorización e Historia.

a) Fecha de creación del ente.

En 2013, fue formalizado a través de un Decreto de Creación como un Organismo Público Descentralizado con personalidad jurídica y patrimonio propio el cinco de diciembre del dos mil trece, publicándose en el Periódico Oficial del Gobierno del Estado el Decreto del Ejecutivo por el que se crea el Organismo Público Descentralizado Universidad Tecnológica de la Sierra Sur de Oaxaca, ese mismo año se reforma mediante similar publicado el diez de diciembre del dos mil trece, modificándose algunas de sus disposiciones como las relativas a la conformación y atribuciones de su creación se publicó el primer Reglamento Interno.

b) Principales cambios en su estructura. (No aplica)

El, se publicó su nuevo Reglamento interno, la cual se incluyó en la reacción terminologías más recientes, incluye nuevas definiciones, particularmente de los Comités con los que cuenta el, depura y actualiza las facultades de la Dirección General y de las Áreas Administrativas,

Ordena y sistematiza sus artículos en títulos y capítulos incluyendo uno relativo a los actos administrativos u el enlace y acceso a la información entre otras.

4. Organización y Objeto Social

a) Objeto Social:

De acuerdo al artículo de su decreto de creación.

I. Formar, a partir de egresados de bachillerato, técnicos superiores universitarios aptos para la aplicación de conocimientos y la solución de problemas con un sentido de innovación en la incorporación de los avances científicos y tecnológicos.

b) Principal Actividad:

II. Sus objetivos principales son ofrecer programas cortos de educación superior, de dos años, con las características de intensidad, pertinencia, flexibilidad y calidad y formar, a partir de egresados de bachillerato, técnicos superiores universitarios aptos para la aplicación de conocimientos y la solución de problemas con un sentido de innovación en la incorporación de los avances científicos y tecnológicos. Para ello fomentamos el desarrollo de proyectos en las áreas de su competencia, que se traduzcan en aportaciones concretas que contribuyan al mejoramiento y mayor eficiencia de la producción de bienes o servicios y a la elevación de la calidad de vida de la comunidad.

c) Ejercicio Fiscal:
2018

d) Régimen Jurídico:

Persona moral con fines no lucrativos

e) Consideraciones fiscales del ente: revelar el tipo de contribuciones que esté obligado a pagar o retener.

IMPUESTO SOBRE LA RENTA

- Declaración Informativa anual de retenciones del ISR por sueldos y salarios e ingresos asimilados a salarios.
- Entero de retenciones mensuales por ISR por sueldos y salarios.
- Entero de retención de ISR por servicios profesionales (mensual).
- Declaración informativa anual de pagos y retenciones de servicios profesionales. Personas Morales.
- Informativa anual del subsidio para el empleo.

f) Estructura organizacional básica:

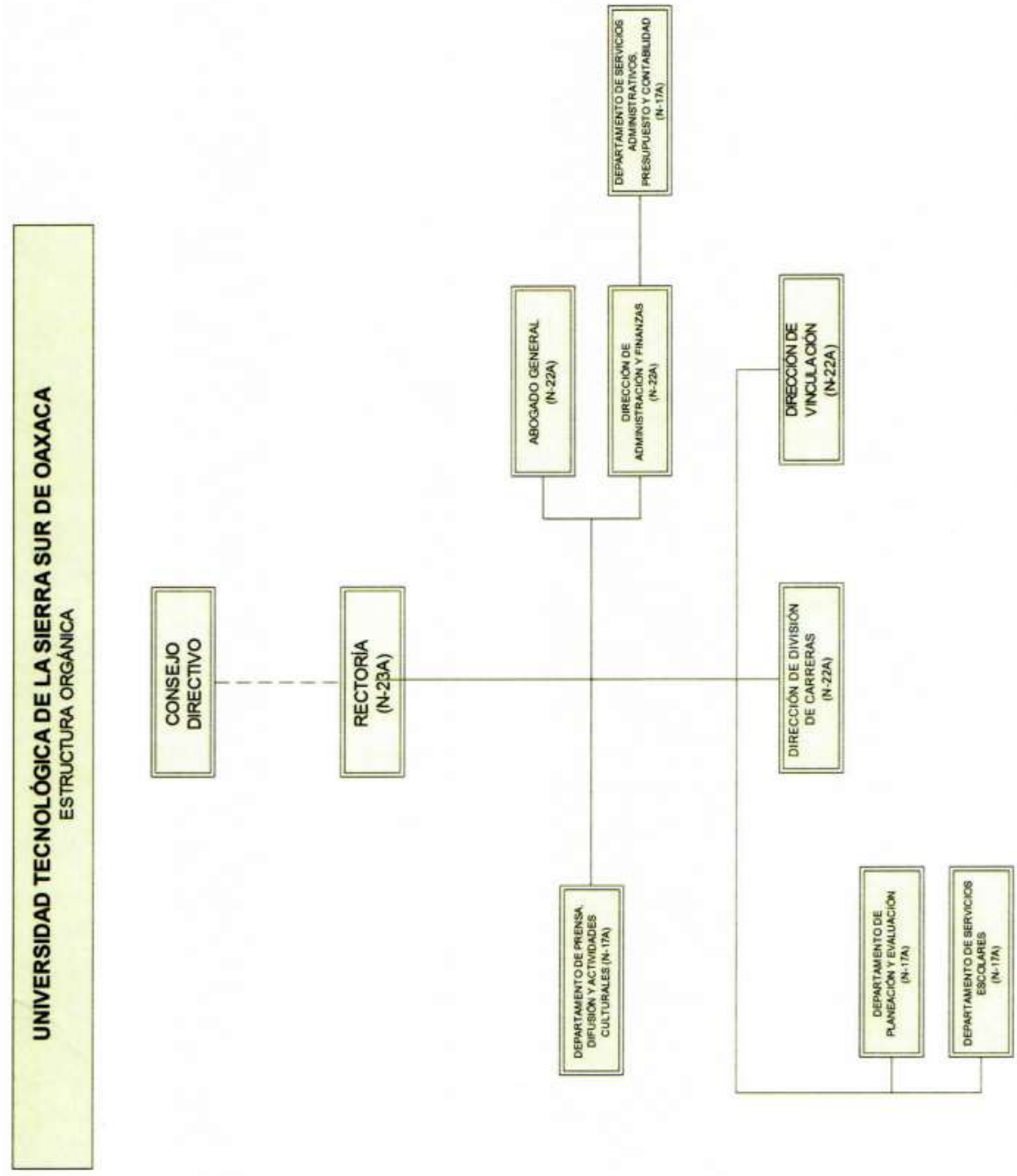

5. Bases de preparación de los Estados Financieros.

a) Si se ha observado la normatividad emitida por el CONAC y demás disposiciones legales aplicables.
b) La normatividad aplicada para el reconocimiento, valuación y revelación de los diferentes rubros de la información financiera, así como las bases de medición utilizadas para la elaboración de los estados financieros; por ejemplo: costo histórico, valoración de realización, valor razonables, valor de recuperación o cualquier otro método empleado y los criterios de aplicación de los mismos.

Se aplicó durante el periodo de enero a diciembre y la normatividad vigente para el reconocimiento, valuación y revelación de los diferentes rubros de la información Financiera, así como las bases de medición: valor de realización, respetando en el total de las operaciones su costo histórico.

c) Postulados básicos.

Los emitidos por el CONAC:
1. Sustancia Económica
2. Entes Públicos
3. Existencia Permanente
4. Revelación Suficiente
5. Importancia Relativa
6. Registro e Integración Presupuestaria
7. Consolidación de Información financiera
8. Devengo Contable
9. Valuación
10. Dualidad Económica
11. Consistencia

d) Norma supletoria.
Las permitidas por la Normatividad del CONAC.

e) Para las entidades que por primera vez estén implementando el base devengado de acuerdo a la Ley de Contabilidad, deberán:
-Revelar las nuevas políticas de reconocimiento:
De acuerdo a lo establecido por el CONAC.
INGRESOS

Devengado.- Cuando exista jurídicamente el derecho al cobro.
Recaudado.- Cuando existe el cobro en efectivo o cualquier otro medio de pago

EGRESOS

Comprometido.- Cuando se existe la aprobación por una autoridad competente de un acto administrativo, u otro instrumento jurídico que formaliza una relación jurídica con terceros para la adquisición de bienes y servicios.

Devengado.- Cuando se reconoce de una obligación de pago a favor de terceros por la recepción de conformidad de bienes, servicios contratados.

Ejercido.- Cuando se emite una cuenta por liquidar Certifica aprobada por la autoridad competente

Pagado.- Cuando se realiza la cancelación total o parcial de las obligaciones de pago.

-Revelar los cambios en las políticas, la clasificación y medición de las mismas, así como su impacto en la información financiera:

6. Políticas de Contabilidad Significativas:

   a) Actualización: El registro de la contabilidad se realizó en base a los lineamientos establecidos por el CONAC.

   b) Informar sobre la realización de operaciones en el extranjero y de sus efectos en la información financiera gubernamental:
   Durante el periodo 01 de enero al 31 de diciembre, no se realizaron operaciones en Moneda Extranjera.

   c) Método de evaluación de la inversión en acciones en el Sector Paraestatal.
   NO APLICA (opcional, si es necesario)

   d) Sistema y método de valuación de inventarios.
   El CONAC ha emitido las normas para la valoración de los Activos y el patrimonio de los entes públicos, esta norma permite definir y estandarizar los conceptos básicos de valuación, contenidos en las normas particulares aplicables a los distintos elementos integrantes de los estados Financieros.

e) Beneficios a empleados:

No se tienen reservas para beneficios futuros de los empleados, más que las contempladas anualmente en el presupuesto de egresos del ejercicio presente.

f) Provisiones:

Las provisiones al 31 de diciembre, lo conforman los siguientes conceptos: en el rubro de servicios personales (nómina de los trabajadores) cuotas obreras IMSS, Cuotas obreras IMSS R.C.V. y Crédito de vivienda.

g) Reservas:

NO se cuenta con Reservas. (opcional, si es necesario)

h) Cambios en políticas contables y corrección de errores junto con la revelación de los efectos que se tendrá en la información financiera del ente público, ya sea retrospectivos o prospectivos.
i) Reclasificaciones: Durante el periodo del 01 de enero al 31 de diciembre, no se realizaron reclasificaciones.
j) Depuración y Cancelación de saldos:

Las depuraciones y cancelaciones de saldos se realizaron cada mes en diferentes cuentas contables durante el periodo comprendido: 01 de enero al 31 de diciembre, con la finalidad de presentar cifras actualizadas en los Estados Financieros.

7. Posición en Moneda Extranjera y Protección por riesgo Cambiario:
   a) Activos en moneda extranjera:
   No aplica (opcional, si es necesario)

   b) Pasivos en moneda extranjera:
   No se tienen Pasivos en moneda extranjera (opcional, si es necesario)

   c) Posición en moneda extranjera:
   (Opcional, si es necesario)

   d) Tipo de cambio:
   (Opcional, si es necesario)

   e) Equivalente en moneda nacional:
   (Opcional, si es necesario)

8. Reporte Analítico del Activo:

a) Vida útil o porcentajes de depreciación, deterioro o amortización utilizados en los diferentes tipos de activos:

Durante el periodo del 01 de enero al 31 de diciembre. La entidad no refleja saldos en el rubro de Depreciación Deterioro y Amortización Acumulada de Bienes e Intangibles.

b) Cambios en el porcentaje de depreciación o valor residual de los activos:

c) Importe de los gastos conceptualizados en el ejercicio, tanto financieros como de investigación y desarrollo:
No aplica (Opcional, si es necesario)

d) Riesgos por tipo de cambio o tipo de interés de las inversiones financieras:
No aplica. (Opcional, si es necesario)

e) Valor activado en el ejercicio de los bienes construidos por la entidad:
Los bienes de la entidad se reconocen dentro de su Activo No Circulante de su costo histórico, de conformidad con el artículo 29 de la Ley General de Contabilidad Gubernamental.

f) Otras circunstancias de carácter significativo que afecten el activo, tales como bienes en garantía, señalados en embargos, litigios, títulos de inversiones, entregados en garantías, baja significativa del valor de inversiones financieras, etc.:
No aplica (Opcional, si es necesario)

g) Desmantelamiento de Activos, procedimientos, implicaciones, efectos contables:
No aplica (Opcional, si es necesario)

h) Administración de activos; planeación con el objetivo de que el ente los utilice de manera más efectiva:
Se utilizan los activos con la operación y mantenimiento óptimo.
Adicionalmente, se deben incluir las explicaciones de las principales variaciones en el activo, en cuadros comparativos como sigue:

a) Inversiones en valores:
No aplica (Opcional, si es necesario)

b) Patrimonio de Organismos descentralizados
No aplica (Opcional, si es necesario)

c) Inversiones en empresas de participación mayoritaria:
No se tiene inversión en este tipo de empresas. (Opcional, si es necesario)

d) Inversiones en empresas de participación minoritaria:
No aplica. (Opcional, si es necesario)

9. Fideicomisos, Mandatos y Análogos

a) Por ramo administrativo que los reporta:

No aplica. (Opcional, si es necesario)

b) Enlistar los de mayor monto de disponibilidad, relacionando aquellos que conforman el 80% de las disponibilidades:

No aplica (Opcional, si es necesario)

10. Reporte de la Recaudación

a) Análisis del comportamiento de la recaudación correspondiente al ente público o cualquier tipo de ingreso, de forma separada los ingresos locales de los federales:

No aplica (Opcional, si es necesario)

b) Proyección de la recaudación e ingresos en el mediano plazo:

No aplica (Opcional, si es necesario)

11. Información sobre la Deuda y el Reporte Analítico de la Deuda:

a) Utilizar al menos los siguientes indicadores: Deuda respecto al PIB y deuda respecto a la recaudación tomando, como mínimo, un periodo igual o menor a 5 años.
No aplica (Opcional, si es necesario)

b) Información de manera agrupada por tipo de valor gubernamental o instrumento financiero en la que se considere interese, comisiones, tasa, perfil de vencimiento y otros gastos de la deuda.
No aplica (Opcional, si es necesario)

12. Calificaciones otorgadas:

No se cuenta con calificaciones otorgadas o certificaciones. (Opcional, si es necesario)

13. Proceso de Mejora:

a) Principales Políticas de control interno:

Para el desarrollo de los programas deberá ser a mediano plazo y estarían basados en cuatro estrategias funcionales y cinco aspectos organizacionales, con objetivos operaciones, actividades, participantes, costos y evaluación sin reducción del presupuesto para obtener una eficiente atención médica y realizar la capacitación y sensibilización de este programa.

b) Medidas de desempeño financiero, metas y alcance:

Racionar el uso de los recursos, para alcanzar el cumplimiento de las funciones para el ejercicio completo.

14. Información por Segmentos:

Toda la información del Ente, está procesada y se encuentra disponible por Unidad Responsable de realizar las funciones propias.

15. Eventos Posteriores al Cierre:

El ente público no tiene hechos ocurridos en el periodo posterior al que informa, que proporcionen mayor evidencia sobre eventos que le afectan económicamente y que no se conocían a la fecha de cierre.

16. Partes Relacionadas:

No existen partes relacionadas que pudieran ejercer influencia significativa sobre la toma de decisiones financieras y operativas.

17. Responsabilidad sobre la presentación razonable de los Estados Financieros.

GOBIERNO DEL ESTADO
DE OAXACA

Estos estados Financieros fueron autorizados para su emisión el día 31 del mes de diciembre de 2018, por el C. Jorge Francisco Caravantes Hernández en su carácter de Rector.

Bajo protesta de decir verdad declaro que los Estados Financieros y sus Notas, son razonablemente correctas y son responsabilidad del emisor.

Arq. Raymundo Pérez Aquino
Director de Administración y Finanzas

SIERRA SUR DE OAXACA
EDUCACIÓN CON SOLIDEZ, DESTREZA E INTEGRIDAD
DIRECCIÓN DE ADMINISTRACIÓN Y FINANZAS

Lic. Jorge Francisco Caravantes Hernández
Rector

SIERRA SUR DE OAXACA RECTORÍA
EDUCACIÓN CON SOLIDEZ-DESTREZA E INTEGRIDAD

GOBIERNO DEL ESTADO
DE OAXACA

ESTADO ANALITICO DE INGRESOS PRESUPUESTARIOS

Rubro de Ingresos	Estimado	Ampliaciones y Reducciones	Modificado	Devengado	Recaudado	Diferencia
	(1)	(2)	(3=1+2)	(4)	(5)	(6=3-4)
Impuestos						
Contribuciones de Mejoras						
Derechos						
Productos						
Corriente						
Capital						
Aprovechamientos						
Corriente						
Capital						
Ingresos por Ventas de Bienes y Servicios						
Contribuciones no Comprendidas en las Fracciones de la Ley de Ingresos Causados en Ejercicios Fiscales Anteriores Pendientes de Liquidación o Pago						
Participaciones y Aportaciones						
Transferencias, Asignaciones, Subsidios y Otras Ayudas	**12,439,800.00**	**11,218,978.12**	**23,658,778.12**	**23,389,705.08**	**23,389,705.08**	**269,073.02**
Otros Ingresos						
TOTAL	**12,439,800.00**	**11,218,978.12**	**23,658,778.12**	**23,389,705.08**	**23,389,705.08**	**269,073.02**
				Ingresos excedentes		

Estado Analítico de Ingresos Por Fuente de Financiamiento	Estimado	Ampliaciones y Reducciones	Modificado	Devengado	Recaudado	Diferencia
	(1)	(2)	(3=1+2)	(4)	(5)	(6=3-4)
Ingresos del Gobierno	**12,439,800.00**	**11,218,978.12**	**23,658,778.12**	**23,389,705.08**	**23,389,705.08**	**269,073.02**
Impuestos						
Contribuciones de Mejoras						
Derechos						
Productos						
Corriente						
Capital						
Aprovechamientos						
Corriente						
Capital						
Contribuciones no Comprendidas en las Fracciones de la Ley de Ingresos Causados en Ejercicios Fiscales Anteriores Pendientes de Liquidación o Pago						
Participaciones y Aportaciones						
Transferencias, Asignaciones, Subsidios y Otras Ayudas	**12,439,800.00**	**11,218,978.12**	**23,658,778.12**	**23,389,705.08**	**23,389,705.08**	**269,073.02**
Otros Ingresos						
Ingresos de Organismos y Empresas						
Cuotas y Aportaciones de Seguridad Social						
Ingresos por Ventas de Bienes y Servicios						
Transferencias, Asignaciones, Subsidios y Otras Ayudas						
Ingresos derivados de financiamiento						
Ingresos derivados de financiamiento						
TOTAL	**12,439,800.00**	**11,218,978.12**	**23,658,778.12**	**23,389,705.08**	**23,389,705.08**	**269,073.02**
				Ingresos excedentes		

CUENTA PUBLICA 2018

ESTADO ANALITICO DEL EJERCICIO DEL PRESUPUESTO DE EGRESOS

CLASIFICACION POR OBJETO DEL GASTO (CAPITULO-CONCEPTO)

ENERO-DICIEMBRE

Cve	Concepto	Aprobado 1	Ampliaciones / Reducciones	Modificado 3 = (1+2)	Devengado 4	Pagado 5	Subejercicio 6 = (3-4)
551	UNIVERSIDAD TECNOLÓGICA DE LA SIERRA SUR DE OAXACA						
4	TRANSFERENCIAS, ASIGNACIONES, SUBSIDIOS Y OTRAS AYUDAS	11,712,936.00	1,956,609.77	13,669,545.77	13,405,472.73	13,405,472.73	264,073.04
1	TRANSFERENCIAS INTERNAS Y ASIGNACIONES AL SECTOR PÚBLICO	11,684,463.00	1,950,312.77	13,634,775.77	13,370,702.73	13,370,702.73	264,073.04
4	AYUDAS SOCIALES	28,473.00	6,297.00	34,770.00	34,770.00	34,770.00	0.00
5	BIENES MUEBLES, INMUEBLES E INTANGIBLES	726,864.00	9,262,368.35	9,989,232.35	9,984,232.35	9,895,755.19	5,000.00
1	MOBILIARIO Y EQUIPO DE ADMINISTRACIÓN	363,432.00	3,764,970.20	4,128,402.20	4,128,402.20	4,115,455.21	0.00
2	MOBILIARIO Y EQUIPO EDUCACIONAL Y RECREATIVO	363,432.00	2,608,104.69	2,971,536.69	2,971,536.69	2,935,526.50	0.00
3	EQUIPO E INSTRUMENTAL MÉDICO Y DE LABORATORIO	0.00	2,272,318.35	2,272,318.35	2,272,318.35	2,236,106.66	0.00
6	MAQUINARIA, OTROS EQUIPOS Y HERRAMIENTAS	0.00	197,180.00	197,180.00	197,180.00	194,187.34	0.00
9	ACTIVOS INTANGIBLES	0.00	419,795.11	419,795.11	414,795.11	414,479.48	5,000.00
	TOTAL DEPENDENCIA / ENTIDAD	12,439,800.00	11,218,978.12	23,658,778.12	23,389,705.08	23,301,227.92	269,073.04

CUENTA PUBLICA 2018

ESTADO ANALITICO DEL EJERCICIO DEL PRESUPUESTO DE EGRESOS

CLASIFICACION ECONOMICA (POR TIPO DE GASTO)

ENERO-DICIEMBRE

Cve	Concepto	Aprobado 1	Ampliaciones / Reducciones	Modificado 3 = (1+2)	Devengado 4	Pagado 5	Subejercicio 6 = (3-4)
551	**UNIVERSIDAD TECNOLÓGICA DE LA SIERRA SUR DE OAXACA**						
1	GASTO CORRIENTE	11,712,936.00	1,956,609.77	13,669,545.77	13,405,472.73	13,405,472.73	264,073.04
2	GASTO DE CAPITAL	726,864.00	9,262,368.35	9,989,232.35	9,984,232.35	9,895,755.19	5,000.00
	TOTAL DEPENDENCIA / ENTIDAD:	**12,439,800.00**	**11,218,978.12**	**23,658,778.12**	**23,389,705.08**	**23,301,227.92**	**269,073.04**

CUENTA PUBLICA 2018
ESTADO ANALITICO DEL EJERCICIO DEL PRESUPUESTO DE EGRESOS
CLASIFICACION ADMINISTRATIVA
ENERO-DICIEMBRE

Cve	C o n c e p t o	Aprobado 1	Ampliaciones / Reducciones	Modificado 3 = (1+2)	Devengado 4	Pagado Transferido 5	Subejercicio 6 = (3-4)
5	**ORGANISMOS PÚBLICOS DESCENTRALIZADOS**	**12,439,800.00**	**11,218,978.12**	**23,658,778.12**	**23,389,705.08**	**23,301,227.92**	**269,073.04**
51	UNIVERSIDAD TECNOLÓGICA DE LA SIERRA SUR DE OAXACA	12,439,800.00	11,218,978.12	23,658,778.12	23,389,705.08	23,301,227.92	269,073.04
	TOTAL DEL GASTO:	**12,439,800.00**	**11,218,978.12**	**23,658,778.12**	**23,389,705.08**	**23,301,227.92**	**269,073.04**

CUENTA PUBLICA 2018

ESTADO ANALITICO DEL EJERCICIO DEL PRESUPUESTO DE EGRESOS

CLASIFICACION FUNCIONAL (FINALIDAD Y FUNCION)

ENERO-DICIEMBRE

Cve	Concepto	Aprobado 1	Ampliaciones / Reducciones	Modificado 3 = (1+2)	Devengado 4	Pagado 5	Subejercicio 6 = (3-4)
551	UNIVERSIDAD TECNOLÓGICA DE LA SIERRA SUR DE OAXACA						
2	DESARROLLO SOCIAL	12,439,800.00	11,218,978.12	23,658,778.12	23,389,705.08	23,301,227.92	269,073.04
5	EDUCACIÓN	12,439,800.00	11,218,978.12	23,658,778.12	23,389,705.08	23,301,227.92	269,073.04
	TOTAL DEPENDENCIA / ENTIDAD	12,439,800.00	11,218,978.12	23,658,778.12	23,389,705.08	23,301,227.92	269,073.04

GOBIERNO DEL ESTADO
DE OAXACA

ENDEUDAMIENTO NETO

DEL 01 DE ENERO AL 31 DE DICIEMBRE DE 2018

(Pesos)

Identificación de Crédito o Instrumento	Contratación/Colocación	Amortización	Endeudamiento Neto
	A	B	C = A - B
Créditos Bancarios			
			0
			0
			0
			0
			0
			0
			0
			0
			0
Total Créditos Bancarios	**0**	**0**	**0**

NO APLICA

Otros Instrumentos de Deuda			
			0
			0
			0
			0
			0
			0
			0
			0
			0
Total Otros Instrumentos de Deuda	**0**	**0**	**0**

TOTAL	**0**	**0**	**0**

GOBIERNO DEL ESTADO
DE OAXACA

INTERESES DE LA DEUDA

DEL 01 DE ENERO AL 31 DE DICIEMBRE DE 2018

(Pesos)

Identificación de Crédito o Instrumento	Devengado	Pagado
Créditos Bancarios		
Total de intereses de Créditos Bancarios	**0**	**0**
Otros Instrumentos de Deuda		
Total de intereses de Otros Instrumentos de Deuda	**0**	**0**
TOTAL	**0**	**0**

NO APLICA

GOBIERNO DEL ESTADO
DE OAXACA

INDICADORES DE POSTURA FISCAL

DEL 01 DE ENERO AL 31 DE DICIEMBRE DE 2018
(Pesos)

Concepto	Estimado	Devengado	Pagado [3]
I. Ingresos Presupuestarios (I=1+2)	0	0	0
1. Ingresos del Gobierno de la Entidad Federativa [1]			
2. Ingresos del Sector Paraestatal [1]			
II. Egresos Presupuestarios (II=3+4)	0	0	0
3. Egresos del Gobierno de la Entidad Federativa [2]			
4. Egresos del Sector Paraestatal [2]			
III. Balance Presupuestario (Superávit o Déficit) (III = I - II)	0	0	0

NO APLICA

Concepto	Estimado	Devengado	Pagado [3]
III. Balance Presupuestario (Superávit o Déficit)	0	0	0
IV. Intereses, Comisiones y Gastos de la Deuda			
V. Balance Primario (Superávit o Déficit) (V= III - IV)	**0**	**0**	**0**

Concepto	Estimado	Devengado	Pagado [3]
A. Financiamiento			
B. Amortización de la deuda			
C. Endeudamiento ó desendeudamiento (C = A - B)	**0**	**0**	**0**

1. Los Ingresos que se presentan son los ingresos presupuestarios totales sin incluir los ingresos por financiamientos. Los Ingresos del Gobierno de la Entidad Federativa corresponden a los del Poder Ejecutivo, Legislativo Judicial y Autónomos
2. Los egresos que se presentan son los egresos presupuestarios totales sin incluir los egresos por amortización. Los egresos del Gobierno de la Entidad Federativa corresponden a los del Poder Ejecutivo, Legislativo, Judicial y Órganos Autónomos

3. Para Ingresos se reportan los ingresos recaudados; para egresos se reportan los egresos pagados

CUENTA PUBLICA 2018

ESTADO ANALITICO DEL EJERCICIO DEL PRESUPUESTO DE EGRESOS

RESUMEN POR PROGRAMA PRESUPUESTARIO

ENERO-DICIEMBRE

Concepto	Aprobado 1	Ampliaciones / Reducciones	Modificado 3 = (1+2)	Devengado 4	Pagado 5	Subejercicio 6 = (3-4)
5 ORGANISMOS PÚBLICOS DESCENTRALIZADOS	**12,439,800.00**	**11,218,978.12**	**23,658,778.12**	**23,389,705.08**	**23,301,227.92**	**269,073.04**
51 UNIVERSIDAD TECNOLÓGICA DE LA SIERRA SUR DE OAXACA	**12,439,800.00**	**11,218,978.12**	**23,658,778.12**	**23,389,705.08**	**23,301,227.92**	**269,073.04**
1 PROGRAMAS	**12,439,800.00**	**11,218,978.12**	**23,658,778.12**	**23,389,705.08**	**23,301,227.92**	**269,073.04**
2 DESEMPEÑO DE LAS FUNCIONES	12,439,800.00	11,218,978.12	23,658,778.12	23,389,705.08	23,301,227.92	269,073.04
TOTAL GENERAL	**12,439,800.00**	**11,218,978.12**	**23,658,778.12**	**23,389,705.08**	**23,301,227.92**	**269,073.04**

REPORTE DE AVANCE DE GESTION
UR 551 - UNIVERSIDAD TECNOLÓGICA DE LA SIERRA SUR DE OAXACA
CUARTO TRIMESTRE 2018

ALINEACIÓN PED:

EJE: 01-OAXACA INCLUYENTE CON EL DESARROLLO SOCIAL

TEMA: 01-EDUCACIÓN

OBJETIVO: 10-AMPLIAR LA MATRÍCULA DE EDUCACIÓN SUPERIOR PROMOVIENDO LA FORMACIÓN DE CAPITAL HUMANO DE ALTO NIVEL CON UNA EDUCACIÓN SUPERIOR DE CALIDAD Y PERTINENCIA PARA EL ESTADO.

ESTRATEGIA: 02-PROMOVER MEJOR CALIDAD EN LOS COMPONENTES DEL PROCESO EDUCATIVO: DOCENTES, ESTUDIANTES, PLANES Y PROGRAMAS DE ESTUDIO.

LÍNEAS DE ACCIÓN: 03-PROMOVER UNA EDUCACIÓN INTEGRAL EN LAS Y LOS ESTUDIANTES DE EDUCACIÓN SUPERIOR PARA LA FORMACIÓN DE PROFESIONISTAS CON RESPONSABILIDAD SOCIAL.

MATRÍZ DE INDICADORES PARA RESULTADOS:

FIN: AMPLIAR LA MATRÍCULA DE EDUCACIÓN SUPERIOR PROMOVIENDO LA FORMACIÓN DE CAPITAL HUMANO DE ALTO NIVEL CON UNA EDUCACIÓN SUPERIOR DE CALIDAD Y PERTINENCIA PARA EL ESTADO.

PROPÓSITO: ESTUDIANTES QUE INGRESAN, PERMANECEN Y CONCLUYEN CON ÉXITO UNA EDUCACIÓN SUPERIOR DE CALIDAD Y PERTINENTE.

COMPONENTE: 299-SERVICIO DE FORMACION PROFESIONAL Y POSGRADO OTORGADO

ACTIVIDAD: 186-HORA CLASE IMPARTIDA

OBJETIVO INSTITUCIONAL: - OFRECER PROGRAMAS CORTOS DE EDUCACIÓN SUPERIOR CON LAS CARACTERÍSTICAS DE INTENSIDAD, PERTINENCIA, FLEXIBILIDAD Y CALIDAD, FORMANDO PROFESIONISTAS EN LOS NIVELES DE TÉCNICO SUPERIOR UNIVERSITARIO Y EN INGENIERÍA, APTOS PARA LA APLICACIÓN DE CONOCIMIENTOS Y LA SOLUCIÓN DE PROBLEMAS CON UN SENTIDO DE INNOVACIÓN EN LA INCORPORACIÓN DE LOS AVANCES CIENTÍFICOS Y TECNOLÓGICOS.

UE: 001-UNIVERSIDAD TECNOLÓGICA DE LA SIERRA SUR DE OAXACA

ESTRUCTURA PROGRAMATICA PRESUPUESTAL

PROGRAMA	SUBPROGRAMA	PROYECTO	OBRA/ACTIVIDAD
139-FORMACIÓN PROFESIONAL Y POSGRADO	01-SERVICIOS DE FORMACIÓN PROFESIONAL Y POSGRADO	000-- -	001-FORMACIÓN INTEGRAL DEL ESTUDIANTE

PRESUPUESTO DE LA ACTIVIDAD

Aprobado	Ampliación	Reducción	Modificado	T1	T2	T3	T4	Acumulado	% de Devengado Acum. Vs. Modificado
4,315,609.26	986,136.56	852,193.63	4,449,552.19	1,287,389.26	884,897.86	873,665.03	1,401,820.12	4,447,772.27	31.50

DATOS DEL INDICADOR

Nombre :	PORCENTAJE DE HORAS CLASE IMPARTIDAS
Definición :	MIDE EL PORCENTAJE DE HORAS CLASE IMPARTIDAS, RESPECTO AL PROGRAMADO
Método de Cálculo :	(HORAS CLASE IMPARTIDAS/ HORAS CLASE PROGRAMADAS) *100

Tipo	Dimensión	Frecuencia de Medición	Unidad de Medida	Tipo de Valor	Sentido Esperado
GESTIÓN	EFICACIA	TRIMESTRAL	PORCENTAJE	FLUJO	ASCENDENTE

MEDIOS DE VERIFICACIÓN / FUENTE INFORMACIÓN	SUPUESTO
Plantilla de personal, Jefatura de Recursos Humanos; cargas académicas, Direcciones de división de carrera	LOS DOCENTES SE PRESENTAN A IMPARTIR CLASES

DATOS DE LA META

Definición de la variable Meta:	1 - NÚMERO DE HORAS CLASE IMPARTIDAS
Unidad de medida:	3 - PORCENTAJE

LÍNEA BASE DE LA META DEL INDICADOR

AÑO	2017	VALOR	34,236.00

AVANCE TRIMESTRAL

	1er.TRIMESTRE	2o.TRIMESTRE	3er.TRIMESTRE	4o.TRIMESTRE	TOTAL ACUMULADO
PROGRAMADA	7,668.00	7,668.00	7,668.00	11,232.00	34,236.00
ACTUALIZADA	7,668.00	7,668.00	7,668.00	11,232.00	34,236.00
ALCANZADA	7,618.00	6,664.00	6,352.00	6,631.00	27,265.00

PORCENTAJE ALCANZADO EN EL TRIMESTRE: 19.37 %

JEFE ADMINISTRATIVO
ARQ.RAYMUNDO PEREZ AQUINO
DIRECTOR DE ADMINISTRACIÓN Y FINANZAS

TITULAR DE LA DEPENDENCIA/ENTIDAD
LIC. JORGE FRANCISCO CARAVANTES HERNÁNDEZ
RECTOR

REPORTE DE AVANCE DE GESTION
UR 551 - UNIVERSIDAD TECNOLÓGICA DE LA SIERRA SUR DE OAXACA
CUARTO TRIMESTRE 2018

ESTRATEGIA:	02-PROMOVER MEJOR CALIDAD EN LOS COMPONENTES DEL PROCESO EDUCATIVO: DOCENTES, ESTUDIANTES, PLANES Y PROGRAMAS DE ESTUDIO.	COMPONENTE:	299-SERVICIO DE FORMACION PROFESIONAL Y POSGRADO OTORGADO
LÍNEAS DE ACCIÓN:	03-PROMOVER UNA EDUCACIÓN INTEGRAL EN LAS Y LOS ESTUDIANTES DE EDUCACIÓN SUPERIOR PARA LA FORMACIÓN DE PROFESIONISTAS CON RESPONSABILIDAD SOCIAL.	ACTIVIDAD:	157-ESPACIO EDUCATIVO EN NIVEL SUPERIOR EQUIPADO

UE: 001-UNIVERSIDAD TECNOLÓGICA DE LA SIERRA SUR DE OAXACA

ESTRUCTURA PROGRAMATICA PRESUPUESTAL

PROGRAMA	SUBPROGRAMA	PROYECTO	OBRA/ACTIVIDAD
139-FORMACIÓN PROFESIONAL Y POSGRADO	01-SERVICIOS DE FORMACIÓN PROFESIONAL Y POSGRADO	001-PROGRAMA DE CONSTRUCCIÓN, EQUIPAMIENTO Y REHABILITACIÓN DE INFRAESTRUCTURA FÍSICA EDUCATIVA PARA EL NIVEL SUPERIOR FAM 2018. EQUIPO	001-EQUIPAMIENTO PARA BIBLIOTECA Y EQUIPO ESPECIALIZADO PARA LOS PROGRAMAS EDUCATIVOS

PRESUPUESTO DE LA ACTIVIDAD

Aprobado	Ampliación	Reducción	Modificado	T1	T2	T3	T4	Acumulado	% de Devengado Acum. Vs. Modificado
0.00	9,500,000.00	0.00	9,500,000.00	0.00	0.00	0.00	9,500,000.00	9,500,000.00	100.00

DATOS DEL INDICADOR

Nombre :	PORCENTAJE DE LOTES EQUIPADOS
Definición :	MIDE EL PORCENTAJE DE LOTES EQUIPADOS, RESPECTO A LO PROGRAMADO
Método de Cálculo :	(NUMERO DE LOTES EQUIPADOS / NUMERO DE LOTES)*100

Tipo	Dimensión	Frecuencia de Medición	Unidad de Medida	Tipo de Valor	Sentido Esperado
GESTIÓN	EFICACIA	TRIMESTRAL	PORCENTAJE	FLUJO	ASCENDENTE

MEDIOS DE VERIFICACIÓN / FUENTE INFORMACIÓN	SUPUESTO
WWW.UABJO.MX	LAS CONDICIONES SOCIALES, POLÍTICAS Y ECONÓMICAS DE LOS PRECIOS DE LOS INSUMOS SE MANTIENEN ESTABLES

DATOS DE LA META

Definición de la variable Meta:	1 - NUMERO DE LOTES EQUIPADOS
Unidad de medida:	3 - PORCENTAJE

LÍNEA BASE DE LA META DEL INDICADOR

AÑO	2018	VALOR	5.00

AVANCE TRIMESTRAL

	1er.TRIMESTRE	2o.TRIMESTRE	3er.TRIMESTRE	4o.TRIMESTRE	TOTAL ACUMULADO
PROGRAMADA	0.00	0.00	5.00	0.00	5.00
ACTUALIZADA	0.00	0.00	5.00	0.00	5.00
ALCANZADA	0.00	0.00	0.00	0.00	0.00

PORCENTAJE ALCANZADO EN EL TRIMESTRE: 0.00 %

JEFE ADMINISTRATIVO
ARQ.RAYMUNDO PEREZ AQUINO
DIRECTOR DE ADMINISTRACIÓN Y FINANZAS

TITULAR DE LA DEPENDENCIA/ENTIDAD
LIC. JORGE FRANCISCO CARAVANTES HERNÁNDEZ
RECTOR

REPORTE DE AVANCE DE GESTION
UR 551 - UNIVERSIDAD TECNOLÓGICA DE LA SIERRA SUR DE OAXACA
CUARTO TRIMESTRE 2018

ESTRATEGIA:	02-PROMOVER MEJOR CALIDAD EN LOS COMPONENTES DEL PROCESO EDUCATIVO: DOCENTES, ESTUDIANTES, PLANES Y PROGRAMAS DE ESTUDIO.	COMPONENTE:	299-SERVICIO DE FORMACION PROFESIONAL Y POSGRADO OTORGADO
LÍNEAS DE ACCIÓN:	03-PROMOVER UNA EDUCACIÓN INTEGRAL EN LAS Y LOS ESTUDIANTES DE EDUCACIÓN SUPERIOR PARA LA FORMACIÓN DE PROFESIONISTAS CON RESPONSABILIDAD SOCIAL.	ACTIVIDAD:	185-ACTIVIDAD ACADÉMICA REALIZADA

UE: 001-UNIVERSIDAD TECNOLÓGICA DE LA SIERRA SUR DE OAXACA

ESTRUCTURA PROGRAMATICA PRESUPUESTAL			
PROGRAMA	SUBPROGRAMA	PROYECTO	OBRA/ACTIVIDAD
139-FORMACIÓN PROFESIONAL Y POSGRADO	01-SERVICIOS DE FORMACIÓN PROFESIONAL Y POSGRADO	000-- -	003-ACTIVIDADES ACADÉMICAS REALIZADAS

PRESUPUESTO DE LA ACTIVIDAD

Aprobado	Ampliación	Reducción	Modificado	T1	T2	T3	T4	Acumulado	% de Devengado Acum. Vs. Modificado
8,095,717.74	2,712,634.81	1,118,776.62	9,689,575.93	1,786,343.24	2,293,907.57	2,319,331.95	3,022,700.05	9,422,282.81	31.20

DATOS DEL INDICADOR

Nombre :	PORCENTAJE DE ACTIVIDADES ACADÉMICAS REALIZADAS
Definición :	MIDE EL PORCENTAJE DE ACTIVIDADES ACADÉMICAS REALIZADAS, RESPECTO AL PROGRAMADO
Método de Cálculo :	(NúMERO DE ACTIVIDADES ACADÉMICAS REALIZADAS/NúMERO DE ACTIVIDADES ACADÉMICAS PROGRAMADAS)*100

Tipo	Dimensión	Frecuencia de Medición	Unidad de Medida	Tipo de Valor	Sentido Esperado
GESTIÓN	EFICACIA	TRIMESTRAL	PORCENTAJE	FLUJO	ASCENDENTE

MEDIOS DE VERIFICACIÓN / FUENTE INFORMACIÓN	SUPUESTO
Reportes de tutoría, Direcciones de División de carrera, Informes trimestrales al consejo Directivo, Rectoría	LOS ESTUDIANTES SE PRESENTAN A CLASES.

DATOS DE LA META

Definición de la variable Meta:	1 - NÚMERO DE ACTIVIDADES ACADÉMICAS REALIZADAS
Unidad de medida:	3 - PORCENTAJE

LÍNEA BASE DE LA META DEL INDICADOR

AÑO	2017	VALOR	350.00

AVANCE TRIMESTRAL

	1er.TRIMESTRE	2o.TRIMESTRE	3er.TRIMESTRE	4o.TRIMESTRE	TOTAL ACUMULADO
PROGRAMADA	110.00	80.00	60.00	100.00	350.00
ACTUALIZADA	110.00	80.00	60.00	100.00	350.00
ALCANZADA	98.00	80.00	60.00	100.00	338.00

PORCENTAJE ALCANZADO EN EL TRIMESTRE: 28.57 %

JEFE ADMINISTRATIVO
ARQ.RAYMUNDO PEREZ AQUINO
DIRECTOR DE ADMINISTRACIÓN Y FINANZAS

TITULAR DE LA DEPENDENCIA/ENTIDAD
LIC. JORGE FRANCISCO CARAVANTES HERNÁNDEZ
RECTOR

REPORTE DE AVANCE DE GESTION
UR 551 - UNIVERSIDAD TECNOLÓGICA DE LA SIERRA SUR DE OAXACA
CUARTO TRIMESTRE 2018

ALINEACIÓN PED:		MATRÍZ DE INDICADORES PARA RESULTADOS:	
EJE:	01-OAXACA INCLUYENTE CON EL DESARROLLO SOCIAL	FIN:	PROMOVER LA VINCULACIÓN DEL SECTOR EDUCATIVO DE TIPO SUPERIOR CON EL SECTOR PRODUCTIVO Y SOCIAL, A FIN DE PRESTAR SERVICIOS DE INVESTIGACIÓN, TRANSFERENCIA DE CONOCIMIENTOS, PROMOCIÓN DEL DESARROLLO Y EDUCACIÓN CONTINUA.
TEMA:	01-EDUCACIÓN		
OBJETIVO:	11-PROMOVER LA VINCULACIÓN DEL SECTOR EDUCATIVO DE TIPO SUPERIOR CON EL SECTOR PRODUCTIVO Y SOCIAL, A FIN DE PRESTAR SERVICIOS DE INVESTIGACIÓN, TRANSFERENCIA DE CONOCIMIENTOS, PROMOCIÓN DEL DESARROLLO Y EDUCACIÓN CONTINUA.	PROPÓSITO:	INSTITUCIONES DE EDUCACIÓN SUPERIOR VINCULADAS CON LOS SECTORES PÚBLICO, PRIVADO Y SOCIAL PARA LA PROMOCIÓN DEL DESARROLLO, LA CIENCIA Y LA CULTURA EN BENEFICIO DE LA SOCIEDAD OAXAQUEÑA.
ESTRATEGIA:	01-PROMOVER LOS MECANISMOS PARA INCENTIVAR LA VINCULACIÓN ENTRE LAS IES Y LOS SECTORES PRODUCTIVO Y SOCIAL EN EL ESTADO DE OAXACA.	COMPONENTE:	647-CULTURAL, CÍVICA Y DEPORTIVA PROMOVIDA Y DIFUNDIDA
LÍNEAS DE ACCIÓN:	01-PROMOVER CONJUNTAMENTE CON LAS IES PROGRAMAS DE RESIDENCIAS PROFESIONALES EN EMPRESAS Y DEPENDENCIAS.	ACTIVIDAD:	249-EVENTO DEPORTIVO REALIZADO
OBJETIVO INSTITUCIONAL:	- OFRECER PROGRAMAS CORTOS DE EDUCACIÓN SUPERIOR CON LAS CARACTERÍSTICAS DE INTENSIDAD, PERTINENCIA, FLEXIBILIDAD Y CALIDAD, FORMANDO PROFESIONISTAS EN LOS NIVELES DE TÉCNICO SUPERIOR UNIVERSITARIO Y EN INGENIERÍA, APTOS PARA LA APLICACIÓN DE CONOCIMIENTOS Y LA SOLUCIÓN DE PROBLEMAS CON UN SENTIDO DE INNOVACIÓN EN LA INCORPORACIÓN DE LOS AVANCES CIENTÍFICOS Y TECNOLÓGICOS.		
UE:	001-UNIVERSIDAD TECNOLÓGICA DE LA SIERRA SUR DE OAXACA		

ESTRUCTURA PROGRAMATICA PRESUPUESTAL

PROGRAMA	SUBPROGRAMA	PROYECTO	OBRA/ACTIVIDAD
156-VINCULACIÓN DE LAS INSTITUCIONES DE EDUCACIÓN SUPERIOR CON EL SECTOR PRODUCTIVO Y SOCIAL	04-PROMOCIÓN Y DIFUSIÓN DE LA CULTURA, CÍVICA Y DEPORTIVA	000-- -	003-EVENTOS DEPORTIVOS REALIZADOS

PRESUPUESTO DE LA ACTIVIDAD

Aprobado	Ampliación	Reducción	Modificado	T1	T2	T3	T4	Acumulado	% de Devengado Acum. Vs. Modificado
28,473.00	0.00	8,823.00	19,650.00	12,150.00	7,500.00	0.00	0.00	19,650.00	0.00

DATOS DEL INDICADOR

Nombre :	PORCENTAJE DE EVENTOS DEPORTIVOS REALIZADOS
Definición :	MIDE EL PORCENTAJE DE EVENTOS DEPORTIVOS REALIZADOS, RESPECTO AL PROGRAMADO
Método de Cálculo :	(EVENTOS DEPORTIVOS REALIZADOS/EVENTOS DEPORTIVOS PROGRAMADOS)*100

Tipo	Dimensión	Frecuencia de Medición	Unidad de Medida	Tipo de Valor	Sentido Esperado
GESTIÓN	EFICACIA	TRIMESTRAL	PORCENTAJE	FLUJO	ASCENDENTE

MEDIOS DE VERIFICACIÓN / FUENTE INFORMACIÓN	SUPUESTO
Listas de asistencia, Departamento de Prensa, difusión y actividades culturales.	LOS ALUMNOS PARTICIPAN EN LAS ACTIVIDADES CULTURALES

DATOS DE LA META

Definición de la variable Meta:	1 - NÚMERO DE EVENTOS DEPORTIVOS REALIZADOS
Unidad de medida:	3 - PORCENTAJE

LÍNEA BASE DE LA META DEL INDICADOR

AÑO	2017	VALOR	8.00

AVANCE TRIMESTRAL

	1er.TRIMESTRE	2o.TRIMESTRE	3er.TRIMESTRE	4o.TRIMESTRE	TOTAL ACUMULADO
PROGRAMADA	3.00	2.00	2.00	1.00	8.00
ACTUALIZADA	3.00	2.00	2.00	1.00	8.00
ALCANZADA	2.00	2.00	2.00	1.00	7.00

PORCENTAJE ALCANZADO EN EL TRIMESTRE: 12.50 %

JEFE ADMINISTRATIVO
ARQ.RAYMUNDO PEREZ AQUINO
DIRECTOR DE ADMINISTRACIÓN Y FINANZAS

TITULAR DE LA DEPENDENCIA/ENTIDAD
LIC. JORGE FRANCISCO CARAVANTES HERNÁNDEZ
RECTOR

REPORTE DE AVANCE DE GESTION
UR 551 - UNIVERSIDAD TECNOLÓGICA DE LA SIERRA SUR DE OAXACA
CUARTO TRIMESTRE 2018

ALINEACIÓN PED:

EJE: 01-OAXACA INCLUYENTE CON EL DESARROLLO SOCIAL

TEMA: 01-EDUCACIÓN

OBJETIVO: 10-AMPLIAR LA MATRÍCULA DE EDUCACIÓN SUPERIOR PROMOVIENDO LA FORMACIÓN DE CAPITAL HUMANO DE ALTO NIVEL CON UNA EDUCACIÓN SUPERIOR DE CALIDAD Y PERTINENCIA PARA EL ESTADO.

ESTRATEGIA: 02-PROMOVER MEJOR CALIDAD EN LOS COMPONENTES DEL PROCESO EDUCATIVO: DOCENTES, ESTUDIANTES, PLANES Y PROGRAMAS DE ESTUDIO.

LÍNEAS DE ACCIÓN: 03-PROMOVER UNA EDUCACIÓN INTEGRAL EN LAS Y LOS ESTUDIANTES DE EDUCACIÓN SUPERIOR PARA LA FORMACIÓN DE PROFESIONISTAS CON RESPONSABILIDAD SOCIAL.

OBJETIVO INSTITUCIONAL: - OFRECER PROGRAMAS CORTOS DE EDUCACIÓN SUPERIOR CON LAS CARACTERÍSTICAS DE INTENSIDAD, PERTINENCIA, FLEXIBILIDAD Y CALIDAD, FORMANDO PROFESIONISTAS EN LOS NIVELES DE TÉCNICO SUPERIOR UNIVERSITARIO Y EN INGENIERÍA, APTOS PARA LA APLICACIÓN DE CONOCIMIENTOS Y LA SOLUCIÓN DE PROBLEMAS CON UN SENTIDO DE INNOVACIÓN EN LA INCORPORACIÓN DE LOS AVANCES CIENTÍFICOS Y TECNOLÓGICOS.

UE: 001-UNIVERSIDAD TECNOLÓGICA DE LA SIERRA SUR DE OAXACA

MATRÍZ DE INDICADORES PARA RESULTADOS:

FIN: AMPLIAR LA MATRÍCULA DE EDUCACIÓN SUPERIOR PROMOVIENDO LA FORMACIÓN DE CAPITAL HUMANO DE ALTO NIVEL CON UNA EDUCACIÓN SUPERIOR DE CALIDAD Y PERTINENCIA PARA EL ESTADO.

PROPÓSITO: ESTUDIANTES QUE INGRESAN, PERMANECEN Y CONCLUYEN CON ÉXITO UNA EDUCACIÓN SUPERIOR DE CALIDAD Y PERTINENTE.

COMPONENTE: 299-SERVICIO DE FORMACION PROFESIONAL Y POSGRADO OTORGADO

ACTIVIDAD: 186-HORA CLASE IMPARTIDA

ESTRUCTURA PROGRAMATICA PRESUPUESTAL

PROGRAMA	SUBPROGRAMA	PROYECTO	OBRA/ACTIVIDAD
139-FORMACIÓN PROFESIONAL Y POSGRADO	01-SERVICIOS DE FORMACIÓN PROFESIONAL Y POSGRADO	000-- -	001-FORMACIÓN INTEGRAL DEL ESTUDIANTE

PRESUPUESTO DE LA ACTIVIDAD

Aprobado	Ampliación	Reducción	Modificado	T1	T2	T3	T4	Acumulado	% de Devengado Acum. Vs. Modificado
4,315,609.26	986,136.56	852,193.63	4,449,552.19	1,287,389.26	884,897.86	873,665.03	1,401,820.12	4,447,772.27	31.50

DATOS DEL INDICADOR

Nombre :	PORCENTAJE DE HORAS CLASE IMPARTIDAS
Definición :	MIDE EL PORCENTAJE DE HORAS CLASE IMPARTIDAS, RESPECTO AL PROGRAMADO
Método de Cálculo :	(HORAS CLASE IMPARTIDAS/ HORAS CLASE PROGRAMADAS) *100

Tipo	Dimensión	Frecuencia de Medición	Unidad de Medida	Tipo de Valor	Sentido Esperado
GESTIÓN	EFICACIA	TRIMESTRAL	PORCENTAJE	FLUJO	ASCENDENTE

MEDIOS DE VERIFICACIÓN / FUENTE INFORMACIÓN	SUPUESTO
Plantilla de personal, Jefatura de Recursos Humanos; cargas académicas, Direcciones de división de carrera	LOS DOCENTES SE PRESENTAN A IMPARTIR CLASES

DATOS DE LA META

Definición de la variable Meta:	1 - NÚMERO DE HORAS CLASE IMPARTIDAS
Unidad de medida:	3 - PORCENTAJE

LÍNEA BASE DE LA META DEL INDICADOR

AÑO	2017	VALOR	34,236.00

AVANCE TRIMESTRAL

	1er.TRIMESTRE	2o.TRIMESTRE	3er.TRIMESTRE	4o.TRIMESTRE	TOTAL ACUMULADO
PROGRAMADA	7,668.00	7,668.00	7,668.00	11,232.00	34,236.00
ACTUALIZADA	7,668.00	7,668.00	7,668.00	11,232.00	34,236.00
ALCANZADA	7,618.00	6,664.00	6,352.00	6,631.00	27,265.00

PORCENTAJE ALCANZADO EN EL TRIMESTRE: 19.37 %

JEFE ADMINISTRATIVO
ARQ.RAYMUNDO PEREZ AQUINO
DIRECTOR DE ADMINISTRACIÓN Y FINANZAS

TITULAR DE LA DEPENDENCIA/ENTIDAD
LIC. JORGE FRANCISCO CARAVANTES HERNÁNDEZ
RECTOR

REPORTE DE AVANCE DE GESTION
UR 551 - UNIVERSIDAD TECNOLÓGICA DE LA SIERRA SUR DE OAXACA
CUARTO TRIMESTRE 2018

ESTRATEGIA:	02-PROMOVER MEJOR CALIDAD EN LOS COMPONENTES DEL PROCESO EDUCATIVO: DOCENTES, ESTUDIANTES, PLANES Y PROGRAMAS DE ESTUDIO.	COMPONENTE:	299-SERVICIO DE FORMACION PROFESIONAL Y POSGRADO OTORGADO
LÍNEAS DE ACCIÓN:	03-PROMOVER UNA EDUCACIÓN INTEGRAL EN LAS Y LOS ESTUDIANTES DE EDUCACIÓN SUPERIOR PARA LA FORMACIÓN DE PROFESIONISTAS CON RESPONSABILIDAD SOCIAL.	ACTIVIDAD:	157-ESPACIO EDUCATIVO EN NIVEL SUPERIOR EQUIPADO

UE: 001-UNIVERSIDAD TECNOLÓGICA DE LA SIERRA SUR DE OAXACA

ESTRUCTURA PROGRAMATICA PRESUPUESTAL

PROGRAMA	SUBPROGRAMA	PROYECTO	OBRA/ACTIVIDAD
139-FORMACIÓN PROFESIONAL Y POSGRADO	01-SERVICIOS DE FORMACIÓN PROFESIONAL Y POSGRADO	001-PROGRAMA DE CONSTRUCCIÓN, EQUIPAMIENTO Y REHABILITACIÓN DE INFRAESTRUCTURA FÍSICA EDUCATIVA PARA EL NIVEL SUPERIOR FAM 2018. EQUIPO	001-EQUIPAMIENTO PARA BIBLIOTECA Y EQUIPO ESPECIALIZADO PARA LOS PROGRAMAS EDUCATIVOS

PRESUPUESTO DE LA ACTIVIDAD

Aprobado	Ampliación	Reducción	Modificado	T1	T2	T3	T4	Acumulado	% de Devengado Acum. Vs. Modificado
0.00	9,500,000.00	0.00	9,500,000.00	0.00	0.00	0.00	9,500,000.00	9,500,000.00	100.00

DATOS DEL INDICADOR

Nombre :	PORCENTAJE DE LOTES EQUIPADOS
Definición :	MIDE EL PORCENTAJE DE LOTES EQUIPADOS, RESPECTO A LO PROGRAMADO
Método de Cálculo :	(NUMERO DE LOTES EQUIPADOS / NUMERO DE LOTES)*100

Tipo	Dimensión	Frecuencia de Medición	Unidad de Medida	Tipo de Valor	Sentido Esperado
GESTIÓN	EFICACIA	TRIMESTRAL	PORCENTAJE	FLUJO	ASCENDENTE

MEDIOS DE VERIFICACIÓN / FUENTE INFORMACIÓN	SUPUESTO
WWW.UABJO.MX	LAS CONDICIONES SOCIALES, POLÍTICAS Y ECONÓMICAS DE LOS PRECIOS DE LOS INSUMOS SE MANTIENEN ESTABLES

DATOS DE LA META

Definición de la variable Meta:	1 - NUMERO DE LOTES EQUIPADOS
Unidad de medida:	3 - PORCENTAJE

LÍNEA BASE DE LA META DEL INDICADOR

AÑO	2018	VALOR	5.00

AVANCE TRIMESTRAL

	1er.TRIMESTRE	2o.TRIMESTRE	3er.TRIMESTRE	4o.TRIMESTRE	TOTAL ACUMULADO
PROGRAMADA	0.00	0.00	5.00	0.00	5.00
ACTUALIZADA	0.00	0.00	5.00	0.00	5.00
ALCANZADA	0.00	0.00	0.00	0.00	0.00

PORCENTAJE ALCANZADO EN EL TRIMESTRE: 0.00 %

JEFE ADMINISTRATIVO
ARQ.RAYMUNDO PEREZ AQUINO
DIRECTOR DE ADMINISTRACIÓN Y FINANZAS

TITULAR DE LA DEPENDENCIA/ENTIDAD
LIC. JORGE FRANCISCO CARAVANTES HERNÁNDEZ
RECTOR

REPORTE DE AVANCE DE GESTION
UR 551 - UNIVERSIDAD TECNOLÓGICA DE LA SIERRA SUR DE OAXACA
CUARTO TRIMESTRE 2018

ESTRATEGIA:	02-PROMOVER MEJOR CALIDAD EN LOS COMPONENTES DEL PROCESO EDUCATIVO: DOCENTES, ESTUDIANTES, PLANES Y PROGRAMAS DE ESTUDIO.	COMPONENTE:	299-SERVICIO DE FORMACION PROFESIONAL Y POSGRADO OTORGADO
LÍNEAS DE ACCIÓN:	03-PROMOVER UNA EDUCACIÓN INTEGRAL EN LAS Y LOS ESTUDIANTES DE EDUCACIÓN SUPERIOR PARA LA FORMACIÓN DE PROFESIONISTAS CON RESPONSABILIDAD SOCIAL.	ACTIVIDAD:	185-ACTIVIDAD ACADÉMICA REALIZADA

UE: 001-UNIVERSIDAD TECNOLÓGICA DE LA SIERRA SUR DE OAXACA

ESTRUCTURA PROGRAMATICA PRESUPUESTAL			
PROGRAMA	SUBPROGRAMA	PROYECTO	OBRA/ACTIVIDAD
139-FORMACIÓN PROFESIONAL Y POSGRADO	01-SERVICIOS DE FORMACIÓN PROFESIONAL Y POSGRADO	000-- -	003-ACTIVIDADES ACADÉMICAS REALIZADAS

PRESUPUESTO DE LA ACTIVIDAD

Aprobado	Ampliación	Reducción	Modificado	T1	T2	T3	T4	Acumulado	% de Devengado Acum. Vs. Modificado
8,095,717.74	2,712,634.81	1,118,776.62	9,689,575.93	1,786,343.24	2,293,907.57	2,319,331.95	3,022,700.05	9,422,282.81	31.20

DATOS DEL INDICADOR

Nombre :	PORCENTAJE DE ACTIVIDADES ACADÉMICAS REALIZADAS
Definición :	MIDE EL PORCENTAJE DE ACTIVIDADES ACADÉMICAS REALIZADAS, RESPECTO AL PROGRAMADO
Método de Cálculo :	(NúMERO DE ACTIVIDADES ACADÉMICAS REALIZADAS/NúMERO DE ACTIVIDADES ACADÉMICAS PROGRAMADAS)*100

Tipo	Dimensión	Frecuencia de Medición	Unidad de Medida	Tipo de Valor	Sentido Esperado
GESTIÓN	EFICACIA	TRIMESTRAL	PORCENTAJE	FLUJO	ASCENDENTE

MEDIOS DE VERIFICACIÓN / FUENTE INFORMACIÓN	SUPUESTO
Reportes de tutoría, Direcciones de División de carrera, Informes trimestrales al consejo Directivo, Rectoría	LOS ESTUDIANTES SE PRESENTAN A CLASES.

DATOS DE LA META

Definición de la variable Meta:	1 - NÚMERO DE ACTIVIDADES ACADÉMICAS REALIZADAS
Unidad de medida:	3 - PORCENTAJE

LÍNEA BASE DE LA META DEL INDICADOR

AÑO	2017	VALOR	350.00

AVANCE TRIMESTRAL

	1er.TRIMESTRE	2o.TRIMESTRE	3er.TRIMESTRE	4o.TRIMESTRE	TOTAL ACUMULADO
PROGRAMADA	110.00	80.00	60.00	100.00	350.00
ACTUALIZADA	110.00	80.00	60.00	100.00	350.00
ALCANZADA	98.00	80.00	60.00	100.00	338.00

PORCENTAJE ALCANZADO EN EL TRIMESTRE: 28.57 %

JEFE ADMINISTRATIVO
ARQ.RAYMUNDO PEREZ AQUINO
DIRECTOR DE ADMINISTRACIÓN Y FINANZAS

TITULAR DE LA DEPENDENCIA/ENTIDAD
LIC. JORGE FRANCISCO CARAVANTES HERNÁNDEZ
RECTOR

REPORTE DE AVANCE DE GESTION
UR 551 - UNIVERSIDAD TECNOLÓGICA DE LA SIERRA SUR DE OAXACA
CUARTO TRIMESTRE 2018

ALINEACIÓN PED:		MATRÍZ DE INDICADORES PARA RESULTADOS:	
EJE:	01-OAXACA INCLUYENTE CON EL DESARROLLO SOCIAL	FIN:	PROMOVER LA VINCULACIÓN DEL SECTOR EDUCATIVO DE TIPO SUPERIOR CON EL SECTOR PRODUCTIVO Y SOCIAL, A FIN DE PRESTAR SERVICIOS DE INVESTIGACIÓN, TRANSFERENCIA DE CONOCIMIENTOS, PROMOCIÓN DEL DESARROLLO Y EDUCACIÓN CONTINUA.
TEMA:	01-EDUCACIÓN		
OBJETIVO:	11-PROMOVER LA VINCULACIÓN DEL SECTOR EDUCATIVO DE TIPO SUPERIOR CON EL SECTOR PRODUCTIVO Y SOCIAL, A FIN DE PRESTAR SERVICIOS DE INVESTIGACIÓN, TRANSFERENCIA DE CONOCIMIENTOS, PROMOCIÓN DEL DESARROLLO Y EDUCACIÓN CONTINUA.	PROPÓSITO:	INSTITUCIONES DE EDUCACIÓN SUPERIOR VINCULADAS CON LOS SECTORES PÚBLICO, PRIVADO Y SOCIAL PARA LA PROMOCIÓN DEL DESARROLLO, LA CIENCIA Y LA CULTURA EN BENEFICIO DE LA SOCIEDAD OAXAQUEÑA.
ESTRATEGIA:	01-PROMOVER LOS MECANISMOS PARA INCENTIVAR LA VINCULACIÓN ENTRE LAS IES Y LOS SECTORES PRODUCTIVO Y SOCIAL EN EL ESTADO DE OAXACA.	COMPONENTE:	647-CULTURAL, CÍVICA Y DEPORTIVA PROMOVIDA Y DIFUNDIDA
LÍNEAS DE ACCIÓN:	01-PROMOVER CONJUNTAMENTE CON LAS IES PROGRAMAS DE RESIDENCIAS PROFESIONALES EN EMPRESAS Y DEPENDENCIAS.	ACTIVIDAD:	249-EVENTO DEPORTIVO REALIZADO
OBJETIVO INSTITUCIONAL:	- OFRECER PROGRAMAS CORTOS DE EDUCACIÓN SUPERIOR CON LAS CARACTERÍSTICAS DE INTENSIDAD, PERTINENCIA, FLEXIBILIDAD Y CALIDAD, FORMANDO PROFESIONISTAS EN LOS NIVELES DE TÉCNICO SUPERIOR UNIVERSITARIO Y EN INGENIERÍA, APTOS PARA LA APLICACIÓN DE CONOCIMIENTOS Y LA SOLUCIÓN DE PROBLEMAS CON UN SENTIDO DE INNOVACIÓN EN LA INCORPORACIÓN DE LOS AVANCES CIENTÍFICOS Y TECNOLÓGICOS.		
UE:	001-UNIVERSIDAD TECNOLÓGICA DE LA SIERRA SUR DE OAXACA		

ESTRUCTURA PROGRAMATICA PRESUPUESTAL

PROGRAMA	SUBPROGRAMA	PROYECTO	OBRA/ACTIVIDAD
156-VINCULACIÓN DE LAS INSTITUCIONES DE EDUCACIÓN SUPERIOR CON EL SECTOR PRODUCTIVO Y SOCIAL	04-PROMOCIÓN Y DIFUSIÓN DE LA CULTURA, CÍVICA Y DEPORTIVA	000-- -	003-EVENTOS DEPORTIVOS REALIZADOS

PRESUPUESTO DE LA ACTIVIDAD

Aprobado	Ampliación	Reducción	Modificado	T1	T2	T3	T4	Acumulado	% de Devengado Acum. Vs. Modificado
28,473.00	0.00	8,823.00	19,650.00	12,150.00	7,500.00	0.00	0.00	19,650.00	0.00

DATOS DEL INDICADOR

Nombre :	PORCENTAJE DE EVENTOS DEPORTIVOS REALIZADOS
Definición :	MIDE EL PORCENTAJE DE EVENTOS DEPORTIVOS REALIZADOS, RESPECTO AL PROGRAMADO
Método de Cálculo :	(EVENTOS DEPORTIVOS REALIZADOS/EVENTOS DEPORTIVOS PROGRAMADOS)*100

Tipo	Dimensión	Frecuencia de Medición	Unidad de Medida	Tipo de Valor	Sentido Esperado
GESTIÓN	EFICACIA	TRIMESTRAL	PORCENTAJE	FLUJO	ASCENDENTE

MEDIOS DE VERIFICACIÓN / FUENTE INFORMACIÓN	SUPUESTO
Listas de asistencia, Departamento de Prensa, difusión y actividades culturales.	LOS ALUMNOS PARTICIPAN EN LAS ACTIVIDADES CULTURALES

DATOS DE LA META

Definición de la variable Meta:	1 - NÚMERO DE EVENTOS DEPORTIVOS REALIZADOS
Unidad de medida:	3 - PORCENTAJE

LÍNEA BASE DE LA META DEL INDICADOR

AÑO	2017	VALOR	8.00

AVANCE TRIMESTRAL

	1er.TRIMESTRE	2o.TRIMESTRE	3er.TRIMESTRE	4o.TRIMESTRE	TOTAL ACUMULADO
PROGRAMADA	3.00	2.00	2.00	1.00	8.00
ACTUALIZADA	3.00	2.00	2.00	1.00	8.00
ALCANZADA	2.00	2.00	2.00	1.00	7.00

PORCENTAJE ALCANZADO EN EL TRIMESTRE: 12.50 %

JEFE ADMINISTRATIVO
ARQ.RAYMUNDO PEREZ AQUINO
DIRECTOR DE ADMINISTRACIÓN Y FINANZAS

TITULAR DE LA DEPENDENCIA/ENTIDAD
LIC. JORGE FRANCISCO CARAVANTES HERNÁNDEZ
RECTOR

GOBIERNO DEL ESTADO
DE OAXACA

UNIVERSIDAD TECNOLOGICA DE LA SIERA SUR DE OAXACA

PROGRAMAS Y PROYECTOS DE INVERSIÓN

01 DE ENERO AL 31 DE DICIEMBRE 2018

PARTIDA	CONCEPTO	FECHA DE AUTORIZACIÓN	OBJETO	MONTO AUTORIZADO
1	FONDO DE APORTACIÓN MÚLTIPLE FAM IES CAPITAL 2018 CON CLAVE DE FINANCIAMIENTO BAAHA0218	13 AGOSTO 2018	EQUIPAMIENTO PARA BIBLIOTECA Y EQUIPO ESPECIALIZADO PARA LOS PROGRAMAS EDUCATIVOS	$ 9´500,000.00

GOBIERNO DEL ESTADO
DE OAXACA

RELACION DE BIENES INMUEBLES QUE COMPONEN EL PATRIMONIO

DEL 01 DE ENERO AL 31 DE DICIEMBRE DE 2018
(Pesos)

CUENTA	DESCRIPCIÓN DEL BIEN	Saldo Final
12310	TERRENOS	
12330	EDIFICIOS NO RESIDENCIALES	
12351	EDIFICACIÓN HABITACIONAL EN PROCESO	
12352	EDIFICACIÓN NO HABITACIONAL EN PROCESO	
12353	CONSTRUCCIÓN DE OBRAS PARA EL ABASTECIMIENTO DE AGUA, PETRÓLEO, GAS, ELECTRICIDAD Y TELECOMUNICACION	
12354	DIVISIÓN DE TERRENOS Y CONSTRUCCIÓN DE OBRAS DE URBANIZACIÓN EN PROCESO	
12355	CONSTRUCCIÓN DE VÍAS DE COMUNICACIÓN EN PROCESO	
12356	OTRAS CONSTRUCCIONES DE INGENIERÍA CIVIL U OBRA PESADA EN PROCESO	
12357	INSTALACIONES Y EQUIPAMIENTO EN CONSTRUCCIONES EN PROCESO	
12359	TRABAJOS DE ACABADOS EN EDIFICACIONES Y OTROS TRABAJOS ESPECIALIZADOS EN PROCESO	
12361	EDIFICACIÓN HABITACIONAL EN PROCESO	
12362	EDIFICACIÓN NO HABITACIONAL EN PROCESO	
12363	CONSTRUCCIÓN DE OBRAS PARA EL ABASTECIMIENTO DE AGUA, PETRÓLEO, GAS, ELECTRICIDAD Y TELECOMUNICACION	
12364	DIVISIÓN DE TERRENOS Y CONSTRUCCIÓN DE OBRAS DE URBANIZACIÓN	
12365	CONSTRUCCIÓN DE VÍAS DE COMUNICACIÓN EN PROCESO	
12366	OTRAS CONSTRUCCIONES DE INGENIERÍA CIVIL U OBRA PESADA EN PROCESO	
12367	INSTALACIONES Y EQUIPAMIENTO EN CONSTRUCCIONES EN PROCESO	
12369	TRABAJOS DE ACABADOS EN EDIFICACIONES Y OTROS TRABAJOS ESPECIALIZADOS EN PROCESO	
12390	OTROS BIENES INMUEBLES	
	SUMA TOTAL:	**0**

NO APLICA

GOBIERNO DEL ESTADO
DE OAXACA

UNIVERSIDAD TECNOLOGICA DE LA SIERA SUR DE OAXACA
BIENES MUEBLES
01 DE ENERO AL 31 DE DICIEMBRE DE 2018

CUENTA	DESCRIPCIÓN DEL BIEN	Saldo Final
12411	MUEBLES DE OFICINA Y ESTANTERÍA	419,941
12412	MUEBLES, EXCEPTO DE OFICINA Y ESTANTERÍA	80,466
12413	EQUIPO DE CÓMPUTO Y DE TECNOLOGÍAS DE LA INFORMACIÓN	5,648,643
12419	OTROS MOBILIARIOS Y EQUIPOS DE ADMINISTRACIÓN	
12421	EQUIPOS Y APARATOS AUDIOVISUALES	615,599
12422	APARATOS DEPORTIVOS	
12423	CÁMARAS FOTOGRÁFICAS Y DE VIDEO	62,784
12429	OTRO MOBILIARIO Y EQUIPO EDUCACIONAL Y RECREATIVO	3,081,535
12431	EQUIPO MÉDICO Y DE LABORATORIO	3,342,373
12432	INSTRUMENTAL MÉDICO Y DE LABORATORIO	141,280
12441	AUTOMÓVILES Y CAMIONES	509,596
12443	EQUIPO AEROESPACIAL	
12445	EMBARCACIONES	
12449	OTROS EQUIPOS DE TRANSPORTE	
12450	EQUIPO DE DEFENSA Y SEGURIDAD	
12461	MAQUINARIA Y EQUIPO AGROPECUARIO	
12462	MAQUINARIA Y EQUIPO INDUSTRIAL	
12463	MAQUINARIA Y EQUIPO DE CONSTRUCCIÓN	118,504
12464	SISTEMAS DE AIRE ACONDICIONADO, CALEFACCIÓN Y DE REFRIGERACIÓN INDUSTRIAL Y COMERCIAL	
12465	EQUIPO DE COMUNICACIÓN Y TELECOMUNICACIÓN	3,580
12466	EQUIPOS DE GENERACIÓN ELÉCTRICA, APARATOS Y ACCESORIOS ELÉCTRICOS	
12467	HERRAMIENTAS Y MÁQUINAS-HERRAMIENTA	18,068
12469	OTROS EQUIPOS	80,262
12471	BIENES ARTISTICOS, CULTURALES Y CIENTIFICOS	
12483	AVES	
12484	OVINOS Y CAPRINOS	
12486	EQUINOS	
12487	ESPECIES MENORES Y DE ZOOLÓGICO	
12488	ÁRBOLES Y PLANTAS	
12489	OTROS ACTIVOS BIOLÓGICOS	
	SUMA TOTAL:	**$ 14,122,632**

GOBIERNO DEL ESTADO
DE OAXACA

RELACION DE CUENTAS BANCARIAS PRODUCTIVAS ESPECIFICAS

DEL 01 DE ENERO AL 31 DE DICIEMBRE DE 2018

FONDO, PROGRAMA O CONVENIO	DATOS DE LA CUENTA BANCARIA		
	INSTITUCION BANCARIA	NUMERO DE CUENTA	FECHA DE APERTURA
PROGRAMA PARA EL MEJORAMIENTO DE LA PRODUCCIÓN Y PRODUCTIVIDAD INDÍGENA 2018	BBVA BANCOMER	0112164825	31 JULIO 2018
FONDO DE APORTACIONES MÚLTIPLES 2018	BBVA BANCOMER	0112210215	15 AGOSTO 2018
PROGRAMA PARA EL FORTALECIMIENTO A LA CALIDAD EDUCATIVA 2018 (PFCE 2018)	BBVA BANCOMER	0112453398	01 NOVIEMBRE 2018

GOBIERNO DEL ESTADO
DE OAXACA

UNIVERSIDAD TECNOLÓGICA DE LA SIERRA SUR DE OAXACA

RELACION DE ESQUEMAS BURSATILES Y COBERTURAS FINANCIERAS

01 ENERO AL 31 DICIEMBRE 2018

NO APLICA

GOBIERNO DEL ESTADO
DE OAXACA

Montos pagados por ayudas y subsidios
Periodo (fecha)

Concepto	Ayuda	Subsidio	Sector (económico o social)	Beneficiario	CURP	RFC	Monto Pagado

NO APLICA

UNIVERSIDAD TECNOLÓGICA DE LA SIERRA SUR DE OAXACA
Estado de Situación Financiera Detallado - LDF
Al 31 de diciembre de 2017 y al 31 de diciembre de 2018
(PESOS)

Concepto	31 de diciembre de 2018	31 de diciembre de 2017
ACTIVO		
Activo Circulante		
Efectivo y Equivalentes	3,516,928	691,413
Efectivo	0	0
Bancos/Tesorería	0	0
Bancos/Dependencias y Otros	3,516,928	691,413
Inversiones Temporales (Hasta 3 meses)	0	0
Fondos con Afectación Específica	0	0
Depósitos de Fondos de Terceros en Garantía y/o Administración	0	0
Otros Efectivos y Equivalentes	0	0
Derechos a Recibir Efectivo o Equivalentes	99,092	206,076
Inversiones Financieras de Corto Plazo	0	0
Cuentas por Cobrar a Corto Plazo	0	0
Deudores Diversos por Cobrar a Corto Plazo	99,092	206,076
Ingresos por Recuperar a Corto Plazo	0	0
Deudores por Anticipos de la Tesorería a Corto Plazo	0	0
Préstamos Otorgados a Corto Plazo	0	0
Otros Derechos a Recibir Efectivo o Equivalentes a Corto Plazo	0	0
Derechos a Recibir Bienes o Servicios	0	0
Anticipo a Proveedores por Adquisición de Bienes y Prestación de Servicios a Corto Plazo	0	0
Anticipo a Proveedores por Adquisición de Bienes Inmuebles y Muebles a Corto Plazo	0	0
Anticipo a Proveedores por Adquisición de Bienes Intangibles a Corto Plazo	0	0
Anticipo a Contratistas por Obras Públicas a Corto Plazo	0	0
Otros Derechos a Recibir Bienes o Servicios a Corto Plazo	0	0
Inventarios	0	0
Inventario de Mercancías para Venta	0	0
Inventario de Mercancías Terminadas	0	0
Inventario de Mercancías en Proceso de Elaboración	0	0
Inventario de Materias Primas, Materiales y Suministros para Producción	0	0
Bienes en Tránsito	0	0
Almacenes	0	0
Estimación por Pérdida o Deterioro de Activos Circulantes	0	0
Estimaciones para Cuentas Incobrables por Derechos a Recibir Efectivo o Equivalentes	0	0
Estimación por Deterioro de Inventarios	0	0
Otros Activos Circulantes	0	0
Valores en Garantía	0	0
Bienes en Garantía (excluye depósitos de fondos)	0	0
Bienes Derivados de Embargos, Decomisos, Aseguramientos y Dación en Pago	0	0
Adquisición con Fondos de Terceros	0	0
Total de Activos Circulantes	**3,616,020**	**897,489**
Activo No Circulante		
Inversiones Financieras a Largo Plazo	0	0
Derechos a Recibir Efectivo o Equivalentes a Largo Plazo	0	0
Bienes Inmuebles, Infraestructura y Construcciones en Proceso	0	0
Bienes Muebles	14,122,632	4,553,195
Activos Intangibles	1,272,729	857,934
Depreciación, Deterioro y Amortización Acumulada de Bienes	-1,180,970	0
Activos Diferidos	0	0
Estimación por Pérdida o Deterioro de Activos no Circulantes	0	0
Otros Activos no Circulantes	0	0
Total de Activos No Circulantes	**14,214,391**	**5,411,129**
Total del Activo	**17,830,411**	**6,308,618**

Concepto	31 de diciembre de 2018	31 de diciembre de 2017
PASIVO		
Pasivo Circulante		
Cuentas por Pagar a Corto Plazo	3,328,947	763,672
Servicios Personales por Pagar a Corto Plazo	0	0
Proveedores por Pagar a Corto Plazo	2,758,766	108,297
Contratistas por Obras Públicas por Pagar a Corto Plazo	0	0
Participaciones y Aportaciones por Pagar a Corto Plazo	0	0
Transferencias Otorgadas por Pagar a Corto Plazo	321,464	342,422
Intereses, Comisiones y Otros Gastos de la Deuda Pública por Pagar a Corto Plazo	0	0
Retenciones y Contribuciones por Pagar a Corto Plazo	248,715	312,952
Devoluciones de la Ley de Ingresos por Pagar a Corto Plazo	0	0
Otras Cuentas por Pagar a Corto Plazo	2	1
Documentos por Pagar a Corto Plazo	0	0
Documentos Comerciales por Pagar a Corto Plazo	0	0
Documentos con Contratistas por Obras Públicas por Pagar a Corto Plazo	0	0
Otros Documentos por Pagar a Corto Plazo	0	0
Porción a Corto Plazo de la Deuda Pública a Largo Plazo	0	0
Porción a Corto Plazo de la Deuda Pública	0	0
Porción a Corto Plazo de Arrendamiento Financiero	0	0
Títulos y Valores a Corto Plazo	0	0
Pasivos Diferidos a Corto Plazo	0	0
Ingresos Cobrados por Adelantado a Corto Plazo	0	0
Intereses Cobrados por Adelantado a Corto Plazo	0	0
Otros Pasivos Diferidos a Corto Plazo	0	0
Fondos y Bienes de Terceros en Garantía y/o Administración a Corto Plazo	0	0
Fondos en Garantía a Corto Plazo	0	0
Fondos en Administración a Corto Plazo	0	0
Fondos Contingentes a Corto Plazo	0	0
Fondos de Fideicomisos, Mandatos y Contratos Análogos a Corto Plazo	0	0
Otros Fondos de Terceros en Garantía y/o Administración a Corto Plazo	0	0
Valores y Bienes en Garantía a Corto Plazo	0	0
Provisiones a Corto Plazo	0	0
Provisión para Demandas y Juicios a Corto Plazo	0	0
Provisión para Contingencias a Corto Plazo	0	0
Otras Provisiones a Corto Plazo	0	0
Otros Pasivos a Corto Plazo	0	0
Ingresos por Clasificar	0	0
Recaudación por Participar	0	0
Otros Pasivos Circulantes	0	0
Total de Pasivos Circulantes	**3,328,947**	**763,672**
Pasivo No Circulante		
Cuentas por Pagar a Largo Plazo	0	0
Documentos por Pagar a Largo Plazo	0	0
Deuda Pública a Largo Plazo	0	0
Pasivos Diferidos a Largo Plazo	0	0
Fondos y Bienes de Terceros en Garantía y/o en Administración a Largo Plazo	0	0
Provisiones a Largo Plazo	0	0
Total de Pasivos No Circulantes	**0**	**0**
Total del Pasivo	**3,328,947**	**763,672**
HACIENDA PÚBLICA/PATRIMONIO		
Hacienda Pública/Patrimonio Contribuido	259,500	259,500
Aportaciones	0	0
Donaciones de Capital	0	0
Actualización de la Hacienda Pública/Patrimonio	259,500	259,500
Hacienda Pública/Patrimonio Generado	14,241,965	5,285,446
Resultados del Ejercicio (Ahorro/ Desahorro)	1,994,042	1,994,042
Resultados de Ejercicios Anteriores	12,247,923	3,291,404
Revalúos	0	0
Reservas	0	0
Rectificaciones de Resultados de Ejercicios Anteriores	0	0
Exceso o Insuficiencia en la Actualización de la Hacienda Pública/Patrimonio	0	0
Resultado por Posición Monetaria	0	0
Resultado por Tenencia de Activos no Monetarios	0	0
Total Hacienda Pública/Patrimonio	**14,501,465**	**5,544,946**
Total del Pasivo y Hacienda Pública/Patrimonio	**17,830,412**	**6,308,618**

UNIVERSIDAD TECNOLÓGICA DE LA SIERRA SUR DE OAXACA
Balance Presupuestario - LDF
Del 1 de enero al 31 de diciembre de 2018
(PESOS)

Concepto	Estimado/ Aprobado	Devengado	Recaudado/ Pagado
A. Ingresos Totales (A = A1+A2+A3)	**23,658,778**	**23,389,705**	**23,301,228**
A1. Ingresos de Libre Disposición	13,375,121	13,372,896	13,372,896
A2. Transferencias Federales Etiquetadas	10,283,657	10,016,809	9,928,332
A3. Financiamiento Neto	0	0	0
B. Egresos Presupuestarios[1] (B = B1+B2)	**0**	**0**	**0**
B1. Gasto No Etiquetado (sin incluir Amortización de la Deuda Pública)	0	0	0
B2. Gasto Etiquetado (sin incluir Amortización de la Deuda Pública)	0	0	0
C. Remanentes del Ejercicio Anterior (C = C1 + C2)		**0**	**0**
C1. Remanentes de Ingresos de Libre Disposición aplicados en el periodo		0	0
C2. Remanentes de Transferencias Federales Etiquetadas aplicados en el periodo		0	0
I. Balance Presupuestario (I = A – B + C)	**23,658,778**	**23,389,705**	**23,301,228**
II. Balance Presupuestario sin Financiamiento Neto (II = I - A3)	**23,658,778**	**23,389,705**	**23,301,228**
III. Balance Presupuestario sin Financiamiento Neto y sin Remanentes del Ejercicio Anterior (III= II - C)	**23,658,778**	**23,389,705**	**23,301,228**

Concepto	Aprobado	Devengado	Pagado
E. Intereses, Comisiones y Gastos de la Deuda (E = E1+E2)	**0**	**0**	**0**
E1. Intereses, Comisiones y Gastos de la Deuda con Gasto No Etiquetado	0	0	0
E2. Intereses, Comisiones y Gastos de la Deuda con Gasto Etiquetado	0	0	0
IV. Balance Primario (IV = III + E)	**23,658,778**	**23,389,705**	**23,301,228**

Concepto	Estimado/ Aprobado	Devengado	Recaudado/ Pagado
F. Financiamiento (F = F1 + F2)	**0**	**0**	**0**
F1. Financiamiento con Fuente de Pago de Ingresos de Libre Disposición	0	0	0
F2. Financiamiento con Fuente de Pago de Transferencias Federales Etiquetadas	0	0	0
G. Amortización de la Deuda (G = G1 + G2)	**0**	**0**	**0**
G1. Amortización de la Deuda Pública con Gasto No Etiquetado	0	0	0
G2. Amortización de la Deuda Pública con Gasto Etiquetado	0	0	0
A3. Financiamiento Neto (A3 = F – G)	**0**	**0**	**0**

Concepto	Estimado/ Aprobado	Devengado	Recaudado/ Pagado
A1. Ingresos de Libre Disposición	13,375,121	13,372,896	13,372,896
A3.1 Financiamiento Neto con Fuente de Pago de Ingresos de Libre Disposición (A3.1 = F1 – G1)	**0**	**0**	**0**
F1. Financiamiento con Fuente de Pago de Ingresos de Libre Disposición	0	0	0
G1. Amortización de la Deuda Pública con Gasto No Etiquetado	0	0	0
B1. Gasto No Etiquetado (sin incluir Amortización de la Deuda Pública)	0	0	0
C1. Remanentes de Ingresos de Libre Disposición aplicados en el periodo		0	0
V. Balance Presupuestario de Recursos Disponibles (V = A1 + A3.1 – B 1 + C1)	**13,375,121**	**13,372,896**	**13,372,896**
VI. Balance Presupuestario de Recursos Disponibles sin Financiamiento Neto (VI = V – A3.1)	**13,375,121**	**13,372,896**	**13,372,896**

Concepto	Estimado/ Aprobado	Devengado	Recaudado/
A2. Transferencias Federales Etiquetadas	10,283,657	10,016,809	9,928,332
A3.2 Financiamiento Neto con Fuente de Pago de Transferencias Federales Etiquetadas (A3.2 = F2 – G2)	**0**	**0**	**0**
F2. Financiamiento con Fuente de Pago de Transferencias Federales Etiquetadas	0	0	0
G2. Amortización de la Deuda Pública con Gasto Etiquetado	0	0	0
B2. Gasto Etiquetado (sin incluir Amortización de la Deuda Pública)	0	0	0
C2. Remanentes de Transferencias Federales Etiquetadas aplicados en el periodo		0	0
VII. Balance Presupuestario de Recursos Etiquetados (VII = A2 + A3.2 – B2 + C2)	**10,283,657**	**10,016,809**	**9,928,332**
VIII. Balance Presupuestario de Recursos Etiquetados sin Financiamiento Neto (VIII = VII – A3.2)	**10,283,657**	**10,016,809**	**9,928,332**

UNIVERSIDAD TECNÓLOGICA DE LA SIERRA SUR DE OAXACA
Estado Analitico de Ingreso Detallado - LDF
Del 1 de enero al 31 de diciembre de 2018
(PESOS)

Concepto	Ingreso					Diferencia
	Estimado	Ampliaciones/ (Reducciones)	Modificado	Devengado	Recaudado	
Ingresos de Libre Disposición						
A. Impuestos	0	0	0	0	0	0
B. Cuotas y Aportaciones de Seguridad Social	0	0	0	0	0	0
C. Contribuciones de Mejoras	0	0	0	0	0	0
D. Derechos	0	0	0	0	0	0
E. Productos	0	0	0	0	0	0
F. Aprovechamientos	0	0	0	0	0	0
G. Ingresos por Ventas de Bienes y Servicios	0	0	0	0	0	0
H. Participaciones (H=h1+h2+h3+h4+h5+h6+h7+h8+h9+h10+h11)	0	0	0	0	0	0
h1) Fondo General de Participaciones	0	0	0	0	0	0
h2) Fondo de Fomento Municipal	0	0	0	0	0	0
h3) Fondo de Fiscalización y Recaudación	0	0	0	0	0	0
h4) Fondo de Compensación	0	0	0	0	0	0
h5) Fondo de Extracción de Hidrocarburos	0	0	0	0	0	0
h6) Impuesto Especial Sobre Producción y Servicios	0	0	0	0	0	0
h7) 0.136% de la Recaudación Federal Participable	0	0	0	0	0	0
h8) 3.17% Sobre Extracción de Petróleo	0	0	0	0	0	0
h9) Gasolinas y Diésel	0	0	0	0	0	0
h10) Fondo del Impuesto Sobre la Renta	0	0	0	0	0	0
h11) Fondo de Estabilización de los Ingresos de las Entidades Federativas	0	0	0	0	0	0
I. Incentivos Derivados de la Colaboración Fiscal (I=i1+i2+i3+i4+i5)	0	0	0	0	0	0
i1) Tenencia o Uso de Vehículos	0	0	0	0	0	0
i2) Fondo de Compensación ISAN	0	0	0	0	0	0
i3) Impuesto Sobre Automóviles Nuevos	0	0	0	0	0	0
i4) Fondo de Compensación de Repecos-Intermedios	0	0	0	0	0	0
i5) Otros Incentivos Económicos	0	0	0	0	0	0
J. Transferencias	6,219,900	741,721	6,961,621	6,961,621	6,961,621	741721
K. Convenios	0	0	0	0	0	0
k1) Otros Convenios y Subsidios	0	0	0	0	0	0
L. Otros Ingresos de Libre Disposición (L=l1+l2)	0	0	0	0	0	0
l1) Participaciones en Ingresos Locales	0	0	0	0	0	0
l2) Otros Ingresos de Libre Disposición	0	0	0	0	0	0
I. Total de Ingresos de Libre Disposición (I=A+B+C+D+E+F+G+H+I+J+K+L)	**6,219,900**	**741,721**	**6,961,621**	**6,961,621**	**6,961,621**	**741721**
Ingresos Excedentes de Ingresos de Libre Disposición						**741721**
Transferencias Federales Etiquetadas						
A. Aportaciones (A=a1+a2+a3+a4+a5+a6+a7+a8)	0	0	0	0	0	0
a1) Fondo de Aportaciones para la Nómina Educativa y Gasto Operativo	0	0	0	0	0	0
a2) Fondo de Aportaciones para los Servicios de Salud	0	0	0	0	0	0
a3) Fondo de Aportaciones para la Infraestructura Social	0	0	0	0	0	0
a4) Fondo de Aportaciones para el Fortalecimiento de los Municipios y de las Demarcaciones Territoriales del Distrito Federal	0	0	0	0	0	0
a5) Fondo de Aportaciones Múltiples	0	0	0	0	0	0
a6) Fondo de Aportaciones para la Educación Tecnológica y de Adultos	0	0	0	0	0	0
a7) Fondo de Aportaciones para la Seguridad Pública de los Estados y del Distrito Federal	0	0	0	0	0	0
a8) Fondo de Aportaciones para el Fortalecimiento de las Entidades Federativas	0	0	0	0	0	0
B. Convenios (B=b1+b2+b3+b4)	0	0	0	0	0	0
b1) Convenios de Protección Social en Salud	0	0	0	0	0	0
b2) Convenios de Descentralización	0	0	0	0	0	0
b3) Convenios de Reasignación	0	0	0	0	0	0
b4) Otros Convenios y Subsidios	0	0	0	0	0	0
C. Fondos Distintos de Aportaciones (C=c1+c2)	0	0	0	0	0	0
c1) Fondo para Entidades Federativas y Municipios Productores de Hidroc	0	0	0	0	0	0
c2) Fondo Minero	0	0	0	0	0	0
D. Transferencias, Subsidios y Subvenciones, y Pensiones y Jubilaciones	6,219,900	10,477,257	16,697,157	16,697,157	16,697,157	10477257
E. Otras Transferencias Federales Etiquetadas		0				0
II. Total de Transferencias Federales Etiquetadas (II = A + B + C + D + E)	**6,219,900**	**10,477,257**	**16,697,157**	**16,697,157**	**16,697,157**	**10477257**
III. Ingresos Derivados de Financiamientos (III = A)	**0**	**0**	**0**	**0**	**0**	**0**
A. Ingresos Derivados de Financiamientos	0	0	0	0	0	0
IV. Total de Ingresos (IV = I + II + III)	**12,439,800**	**11,218,978**	**23,658,778**	**23,658,778**	**23,658,778**	**11218978**
Datos Informativos						
1. Ingresos Derivados de Financiamientos con Fuente de Pago de Ingresos de Libre Disposición	0	0	0	0	0	0
2. Ingresos Derivados de Financiamientos con Fuente de Pago de Transferencias Federales Etiquetadas	0	0	0	0	0	0
3. Ingresos Derivados de Financiamientos (3 = 1 + 2)	**0**	**0**	**0**	**0**	**0**	**0**

UNIVERSIDAD TECNOLÓGICA DE LA SIERRA SUR DE OAXACA
Informe Analítico de la Deuda Pública y Otros Pasivos - LDF
Del 1 de enero al 31 de diciembre de 2018
(PESOS)

Denominación de la Deuda Pública y Otros Pasivos	Saldo al 31 de diciembre de 2017 (d)	Disposiciones del Periodo (e)	Amortizaciones del Periodo (f)	Revaluaciones, Reclasificaciones y Otros Ajustes (g)	Saldo Final del Periodo (h) h=d+e-f+g	Pago de Intereses del Periodo (i)	Pago de Comisiones y demás costos asociados durante el Periodo (j)
1. Deuda Pública (1=A+B)							
A. Corto Plazo (A=a1+a2+a3)							
a1) Instituciones de Crédito							
a2) Títulos y Valores							
a3) Arrendamientos Financieros							
B. Largo Plazo (B=b1+b2+b3)							
b1) Instituciones de Crédito							
b2) Títulos y Valores							
b3) Arrendamientos Financieros							
2. Otros Pasivos							
3. Total de la Deuda Pública y Otros Pasivos (3=1+2)							
4. Deuda Contingente [1] (Informativo)							
A. Deuda Contingente 1							
B. Deuda Contingente 2							
C. Deuda Contingente XX							
5. Valor de Instrumentos Bono Cupón Cero [2] (Informativo)							
A. Instrumento Bono Cupón Cero 1							
B. Instrumento Bono Cupón Cero 2							
C. Instrumento Bono Cupón Cero XX							

No aplica

[1] Se refiere a cualquier Financiamiento sin fuente o garantía de pago definida, que sea asumida de manera solidaria o subsidiaria por las Entidades Federativas con sus Municipios, organismos descentralizados y empresas de participación estatal mayoritaria y fideicomisos, locales o municipales, y por los Municipios con sus respectivos organismos descentralizados y empresas de participación municipal mayoritaria.
[2] Se refiere al valor del Bono Cupón Cero que respalda el pago de crédito asociados al mismo (Activo).

Obligaciones a Corto Plazo (k)	Monto Contratado (l)	Plazo Pactado (m)	Tasa de Interés (n)	Comisiones y Costos Relacionados (o)	Tasa Efectiva (p)
6. Obligaciones a Corto Plazo (Informativo)					
A. Crédito 1					
B. Crédito 2					
C. Crédito XX					

UNIVERSIDAD TECNOLÓGICA DE LA SIERRA SUR DE OAXACA

Informe Analítico de Obligaciones Diferentes de Financiamientos -LDF
Del 1 de enero al 31 de diciembre de 2018
(PESOS)

Denominación de las Obligaciones Diferentes de Financiamiento (c)	Fecha del Contrato (d)	Fecha de inicio de operación del proyecto (e)	Fecha de vencimiento (f)	Monto de la inversión pactado (g)	Plazo pactado (h)	Monto promedio mensual del pago de la contraprestación (i)	Monto promedio mensual del pago de la contraprestación correspondiente al pago de inversión (j)	Monto pagado de la inversión al 30 de septiembre de 2018(k)	Monto pagado de la inversión actualizado al 30 de septiembre de 2018 (l)	Saldo pendiente por pagar de la inversión al 30 de septiembre de 2018 (m = g – l)
A. Asociaciones Público Privadas (APP's) (A=a+b+c+d)										
a) APP 1										
b) APP 2										
c) APP 3										
d) APP XX										
B. Otros Instrumentos (B=a+b+c+d)										
a) Otro Instrumento 1										
b) Otro Instrumento 2										
c) Otro Instrumento 3										
d) Otro Instrumento XX										
C. Total de Obligaciones Diferentes de Financiamiento (C=A+B)										

No aplica

UNIVERSIDAD TECNOLÓGICA DE LA SIERRA SUR DE OAXACA
Estado Analítico del Ejercicio del Presupuesto de Egresos Detallado - LDF
Clasificación por Objeto del Gasto (Capítulo y Concepto)
Del 1 de enero al 31 de diciembre de 2018
(PESOS)

Concepto	Egresos					Subejercicio
	Aprobado	Ampliaciones/ (Reducciones)	Modificado	Devengado	Devengado	
I. Gasto No Etiquetado (I=A+B+C+D+E+F+G+H+I)	**6,219,900**	**741,721**	**6,961,621**	**6,961,621**	**6,961,621**	**0**
A. Servicios Personales (A=a1+a2+a3+a4+a5+a6+a7)	0	0	0	0	0	0
a1) Remuneraciones al Personal de Carácter Permanente	0	0	0	0	0	0
a2) Remuneraciones al Personal de Carácter Transitorio	0	0	0	0	0	0
a3) Remuneraciones Adicionales y Especiales	0	0	0	0	0	0
a4) Seguridad Social	0	0	0	0	0	0
a5) Otras Prestaciones Sociales y Económicas	0	0	0	0	0	0
a6) Previsiones	0	0	0	0	0	0
a7) Pago de Estímulos a Servidores Públicos	0	0	0	0	0	0
B. Materiales y Suministros (B=b1+b2+b3+b4+b5+b6+b7+b8+b9)	0	0	0	0	0	0
b1) Materiales de Administración, Emisión de Documentos y Artículos Oficiales	0	0	0	0	0	0
b2) Alimentos y Utensilios	0	0	0	0	0	0
b3) Materias Primas y Materiales de Producción y Comercialización	0	0	0	0	0	0
b4) Materiales y Artículos de Construcción y de Reparación	0	0	0	0	0	0
b5) Productos Químicos, Farmacéuticos y de Laboratorio	0	0	0	0	0	0
b6) Combustibles, Lubricantes y Aditivos	0	0	0	0	0	0
b7) Vestuario, Blancos, Prendas de Protección y Artículos Deportivos	0	0	0	0	0	0
b8) Materiales y Suministros Para Seguridad	0	0	0	0	0	0
b9) Herramientas, Refacciones y Accesorios Menores	0	0	0	0	0	0
C. Servicios Generales (C=c1+c2+c3+c4+c5+c6+c7+c8+c9)	0	0	0	0	0	0
c1) Servicios Básicos	0	0	0	0	0	0
c2) Servicios de Arrendamiento	0	0	0	0	0	0
c3) Servicios Profesionales, Científicos, Técnicos y Otros Servicios	0	0	0	0	0	0
c4) Servicios Financieros, Bancarios y Comerciales	0	0	0	0	0	0
c5) Servicios de Instalación, Reparación, Mantenimiento y Conservación	0	0	0	0	0	0
c6) Servicios de Comunicación Social y Publicidad	0	0	0	0	0	0
c7) Servicios de Traslado y Viáticos	0	0	0	0	0	0
c8) Servicios Oficiales	0	0	0	0	0	0
c9) Otros Servicios Generales	0	0	0	0	0	0
D. Transferencias, Asignaciones, Subsidios y Otras Ayudas (D=d1+d2+d3+d4+d5+d6+d7+d8+d9	6,219,900	741,721	6,961,621	6,961,621	6,961,621	0
d1) Transferencias Internas y Asignaciones al Sector Público	6,191,427	735,424	6,926,851	6,926,851	6,926,851	0
d2) Transferencias al Resto del Sector Público	0	0	0	0	0	0
d3) Subsidios y Subvenciones	0	0	0	0	0	0
d4) Ayudas Sociales	28,473	6,297	34,770	34,770	34,770	0
d5) Pensiones y Jubilaciones	0	0	0	0	0	0
d6) Transferencias a Fideicomisos, Mandatos y Otros Análogos	0	0	0	0	0	0
d7) Transferencias a la Seguridad Social	0	0	0	0	0	0
d8) Donativos	0	0	0	0	0	0
d9) Transferencias al Exterior	0	0	0	0	0	0
E. Bienes Muebles, Inmuebles e Intangibles (E=e1+e2+e3+e4+e5+e6+e7+e8+e9)	0	0	0	0	0	0
e1) Mobiliario y Equipo de Administración	0	0	0	0	0	0
e2) Mobiliario y Equipo Educacional y Recreativo	0	0	0	0	0	0
e3) Equipo e Instrumental Médico y de Laboratorio	0	0	0	0	0	0
e4) Vehículos y Equipo de Transporte	0	0	0	0	0	0
e5) Equipo de Defensa y Seguridad	0	0	0	0	0	0
e6) Maquinaria, Otros Equipos y Herramientas	0	0	0	0	0	0
e7) Activos Biológicos	0	0	0	0	0	0
e8) Bienes Inmuebles	0	0	0	0	0	0
e9) Activos Intangibles	0	0	0	0	0	0
F. Inversión Pública (F=f1+f2+f3)	0	0	0	0	0	0
f1) Obra Pública en Bienes de Dominio Público	0	0	0	0	0	0
f2) Obra Pública en Bienes Propios	0	0	0	0	0	0
f3) Proyectos Productivos y Acciones de Fomento	0	0	0	0	0	0
G. Inversiones Financieras y Otras Provisiones (G=g1+g2+g3+g4+g5+g6+g7)	0	0	0	0	0	0
g1) Inversiones Para el Fomento de Actividades Productivas	0	0	0	0	0	0
g2) Acciones y Participaciones de Capital	0	0	0	0	0	0
g3) Compra de Títulos y Valores	0	0	0	0	0	0
g4) Concesión de Préstamos	0	0	0	0	0	0
g5) Inversiones en Fideicomisos, Mandatos y Otros Análogos	0	0	0	0	0	0
Fideicomiso de Desastres Naturales (Informativo)	0	0	0	0	0	0
g6) Otras Inversiones Financieras	0	0	0	0	0	0
g7) Provisiones para Contingencias y Otras Erogaciones Especiales	0	0	0	0	0	0
H. Participaciones y Aportaciones (H=h1+h2+h3)	0	0	0	0	0	0
h1) Participaciones	0	0	0	0	0	0
h2) Aportaciones	0	0	0	0	0	0
h3) Convenios	0	0	0	0	0	0
I. Deuda Pública (I=i1+i2+i3+i4+i5+i6+i7)	0	0	0	0	0	0
i1) Amortización de la Deuda Pública	0	0	0	0	0	0
i2) Intereses de la Deuda Pública	0	0	0	0	0	0
i3) Comisiones de la Deuda Pública	0	0	0	0	0	0
i4) Gastos de la Deuda Pública	0	0	0	0	0	0
i5) Costo por Coberturas	0	0	0	0	0	0
i6) Apoyos Financieros	0	0	0	0	0	0
i7) Adeudos de Ejercicios Fiscales Anteriores (ADEFAS)	0	0	0	0	0	0
II. Gasto Etiquetado (II=A+B+C+D+E+F+G+H+I)	**6,219,900**	**10,477,257**	**16,697,157**	**16,428,084**	**16,339,607**	**269,073**
A. Servicios Personales (A=a1+a2+a3+a4+a5+a6+a7)	0	0	0	0	0	0
a1) Remuneraciones al Personal de Carácter Permanente	0	0	0	0	0	0
a2) Remuneraciones al Personal de Carácter Transitorio	0	0	0	0	0	0
a3) Remuneraciones Adicionales y Especiales	0	0	0	0	0	0
a4) Seguridad Social	0	0	0	0	0	0
a5) Otras Prestaciones Sociales y Económicas	0	0	0	0	0	0
a6) Previsiones	0	0	0	0	0	0
a7) Pago de Estímulos a Servidores Públicos	0	0	0	0	0	0
B. Materiales y Suministros (B=b1+b2+b3+b4+b5+b6+b7+b8+b9)	0	0	0	0	0	0
b1) Materiales de Administración, Emisión de Documentos y Artículos Oficiales	0	0	0	0	0	0
b2) Alimentos y Utensilios	0	0	0	0	0	0

UNIVERSIDAD TECNOLÓGICA DE LA SIERRA SUR DE OAXACA
Estado Analítico del Ejercicio del Presupuesto de Egresos Detallado - LDF
Clasificación por Objeto del Gasto (Capítulo y Concepto)
Del 1 de enero al 31 de diciembre de 2018
(PESOS)

Concepto	Egresos					Subejercicio
	Aprobado	Ampliaciones/ (Reducciones)	Modificado	Devengado	Devengado	
b3) Materias Primas y Materiales de Producción y Comercialización	0	0	0	0	0	0
b4) Materiales y Artículos de Construcción y de Reparación	0	0	0	0	0	0
b5) Productos Químicos, Farmacéuticos y de Laboratorio	0	0	0	0	0	0
b6) Combustibles, Lubricantes y Aditivos	0	0	0	0	0	0
b7) Vestuario, Blancos, Prendas de Protección y Artículos Deportivos	0	0	0	0	0	0
b8) Materiales y Suministros Para Seguridad	0	0	0	0	0	0
b9) Herramientas, Refacciones y Accesorios Menores	0	0	0	0	0	0
C. Servicios Generales (C=c1+c2+c3+c4+c5+c6+c7+c8+c9)	0	0	0	0	0	0
c1) Servicios Básicos	0	0	0	0	0	0
c2) Servicios de Arrendamiento	0	0	0	0	0	0
c3) Servicios Profesionales, Científicos, Técnicos y Otros Servicios	0	0	0	0	0	0
c4) Servicios Financieros, Bancarios y Comerciales	0	0	0	0	0	0
c5) Servicios de Instalación, Reparación, Mantenimiento y Conservación	0	0	0	0	0	0
c6) Servicios de Comunicación Social y Publicidad	0	0	0	0	0	0
c7) Servicios de Traslado y Viáticos	0	0	0	0	0	0
c8) Servicios Oficiales	0	0	0	0	0	0
c9) Otros Servicios Generales	0	0	0	0	0	0
D. Transferencias, Asignaciones, Subsidios y Otras Ayudas (D=d1+d2+d3+d4+d5+d6+d7+d8+d9	5,493,036	1,214,889	6,707,925	6,443,852	6,443,852	264,073
d1) Transferencias Internas y Asignaciones al Sector Público	5,493,036	1,214,889	6,707,925	6,443,852	6,443,852	264,073
d2) Transferencias al Resto del Sector Público	0	0	0	0	0	0
d3) Subsidios y Subvenciones	0	0	0	0	0	0
d4) Ayudas Sociales	0	0	0	0	0	0
d5) Pensiones y Jubilaciones	0	0	0	0	0	0
d6) Transferencias a Fideicomisos, Mandatos y Otros Análogos	0	0	0	0	0	0
d7) Transferencias a la Seguridad Social	0	0	0	0	0	0
d8) Donativos	0	0	0	0	0	0
d9) Transferencias al Exterior	0	0	0	0	0	0
E. Bienes Muebles, Inmuebles e Intangibles (E=e1+e2+e3+e4+e5+e6+e7+e8+e9)	726,864	9,262,368	9,989,232	9,984,232	9,895,755	5,000
e1) Mobiliario y Equipo de Administración	363,432	3,764,970	4,128,402	4,128,402	4,115,455	0
e2) Mobiliario y Equipo Educacional y Recreativo	363,432	2,608,105	2,971,537	2,971,537	2,935,527	0
e3) Equipo e Instrumental Médico y de Laboratorio	0	2,272,318	2,272,318	2,272,318	2,236,107	0
e4) Vehículos y Equipo de Transporte	0	0	0	0	0	0
e5) Equipo de Defensa y Seguridad	0	0	0	0	0	0
e6) Maquinaria, Otros Equipos y Herramientas	0	197,180	197,180	197,180	194,187	0
e7) Activos Biológicos	0	0	0	0	0	0
e8) Bienes Inmuebles	0	0	0	0	0	0
e9) Activos Intangibles	0	419,795	419,795	414,795	414,479	5,000
F. Inversión Pública (F=f1+f2+f3)	0	0	0	0	0	0
f1) Obra Pública en Bienes de Dominio Público	0	0	0	0	0	0
f2) Obra Pública en Bienes Propios	0	0	0	0	0	0
f3) Proyectos Productivos y Acciones de Fomento	0	0	0	0	0	0
G. Inversiones Financieras y Otras Provisiones (G=g1+g2+g3+g4+g5+g6+g7)	0	0	0	0	0	0
g1) Inversiones Para el Fomento de Actividades Productivas	0	0	0	0	0	0
g2) Acciones y Participaciones de Capital	0	0	0	0	0	0
g3) Compra de Títulos y Valores	0	0	0	0	0	0
g4) Concesión de Préstamos	0	0	0	0	0	0
g5) Inversiones en Fideicomisos, Mandatos y Otros Análogos	0	0	0	0	0	0
Fideicomiso de Desastres Naturales (Informativo)	0	0	0	0	0	0
g6) Otras Inversiones Financieras	0	0	0	0	0	0
g7) Provisiones para Contingencias y Otras Erogaciones Especiales	0	0	0	0	0	0
H. Participaciones y Aportaciones (H=h1+h2+h3)	0	0	0	0	0	0
h1) Participaciones	0	0	0	0	0	0
h2) Aportaciones	0	0	0	0	0	0
h3) Convenios	0	0	0	0	0	0
I. Deuda Pública (I=i1+i2+i3+i4+i5+i6+i7)	0	0	0	0	0	0
i1) Amortización de la Deuda Pública	0	0	0	0	0	0
i2) Intereses de la Deuda Pública	0	0	0	0	0	0
i3) Comisiones de la Deuda Pública	0	0	0	0	0	0
i4) Gastos de la Deuda Pública	0	0	0	0	0	0
i5) Costo por Coberturas	0	0	0	0	0	0
i6) Apoyos Financieros	0	0	0	0	0	0
i7) Adeudos de Ejercicios Fiscales Anteriores (ADEFAS)	0	0	0	0	0	0
III. Total de Egresos (III = I + II)	**12,439,800**	**11,218,978**	**23,658,778**	**23,389,705**	**23,301,228**	**269,073**

UNIVERSIDAD TECNOLÓGICA DE LA SIERRA SUR DE OAXACA
Estado Analítico del Ejercicio del Presupuesto de Egresos Detallado - LDF
Clasificación Administrativa
Del 1 de enero al 31 de diciembre de 2018
(PESOS)

Concepto	Egresos					Subejercicio
	Aprobado	Ampliaciones/ (Reducciones)	Modificado	Devengado	Pagado	
I. Gasto No Etiquetado (I=A+B+C+D+E+F+G+H)	**6,219,900**	**741,721**	**6,961,621**	**6,961,621**	**6,961,621**	**0**
A. Universidad tecnológica de la sierra sur de Oaxaca	6,219,900	741,721	6,961,621	6,961,621	6,961,621	0
II. Gasto Etiquetado (II=A+B+C+D+E+F+G+H)	**6,219,900**	**10,477,257**	**16,697,157**	**16,428,084**	**16,339,607**	**269,073**
A. Universidad tecnológica de la sierra sur de Oaxaca	6,219,900	10,477,257	16,697,157	16,428,084	16,339,607	269,073
III. Total de Egresos (III = I + II)	**12,439,800**	**11,218,978**	**23,658,778**	**23,389,705**	**23,301,228**	**269,073**

UNIVERSIDAD TECNOLÓGICA DE LA SIERRA SUR DE OAXACA
Estado Analítico del Ejercicio del Presupuesto de Egresos Detallado - LDF
Clasificación Funcional (Finalidad y Función)
Del 1 de enero al 31 de diciembre de 2018
(PESOS)

Concepto	Egresos					Subejercicio
	Aprobado	Ampliaciones/ (Reducciones)	Modificado	Devengado	Pagado	
I. Gasto No Etiquetado (I=A+B+C+D)	**6,219,900**	**741,721**	**6,961,621**	**6,961,621**	**6,117,751**	**0**
A. Gobierno (A=a1+a2+a3+a4+a5+a6+a7+a8)	**0**	**0**	**0**	**0**	**0**	**0**
a1) Legislación	0	0	0	0	0	0
a2) Justicia	0	0	0	0	0	0
a3) Coordinación de la Política de Gobierno	0	0	0	0	0	0
a4) Relaciones Exteriores	0	0	0	0	0	0
a5) Asuntos Financieros y Hacendarios	0	0	0	0	0	0
a6) Seguridad Nacional	0	0	0	0	0	0
a7) Asuntos de Orden Público y de Seguridad Interior	0	0	0	0	0	0
a8) Otros Servicios Generales	0	0	0	0	0	0
B. Desarrollo Social (B=b1+b2+b3+b4+b5+b6+b7)	**6,219,900**	**741,721**	**6,961,621**	**6,961,621**	**6,117,751**	**0**
b1) Protección Ambiental	0	0	0	0	0	0
b2) Vivienda y Servicios a la Comunidad	0	0	0	0	0	0
b3) Salud	0	0	0	0	0	0
b4) Recreación, Cultura y Otras Manifestaciones Sociales	0	0	0	0	0	0
b5) Educación	6,219,900	741,721	6,961,621	6,961,621	6,117,751	0
b6) Protección Social	0	0	0	0	0	0
b7) Otros Asuntos Sociales	0	0	0	0	0	0
C. Desarrollo Económico (C=c1+c2+c3+c4+c5+c6+c7+c8+c9)	**0**	**0**	**0**	**0**	**0**	**0**
c1) Asuntos Económicos, Comerciales y Laborales en General	0	0	0	0	0	0
c2) Agropecuaria, Silvicultura, Pesca y Caza	0	0	0	0	0	0
c3) Combustibles y Energía	0	0	0	0	0	0
c4) Minería, Manufacturas y Construcción	0	0	0	0	0	0
c5) Transporte	0	0	0	0	0	0
c6) Comunicaciones	0	0	0	0	0	0
c7) Turismo	0	0	0	0	0	0
c8) Ciencia, Tecnología e Innovación	0	0	0	0	0	0
c9) Otras Industrias y Otros Asuntos Económicos	0	0	0	0	0	0
D. Otras No Clasificadas en Funciones Anteriores(D=d1+d2+d3+d4)	**0**	**0**	**0**	**0**	**0**	**0**
d1) Transacciones de la Deuda Pública / Costo Financiero de la Deuda	0	0	0	0	0	0
d2) Transferencias, Participaciones y Aportaciones Entre Diferentes Niveles y Órdenes de Gobierno	0	0	0	0	0	0
d3) Saneamiento del Sistema Financiero	0	0	0	0	0	0
d4) Adeudos de Ejercicios Fiscales Anteriores	0	0	0	0	0	0
II: Gasto Etiquetado (II=A+B+C+D)	**6,219,900**	**10,477,257**	**16,697,157**	**16,428,084**	**16,339,607**	**269,073**
A. Gobierno (A=a1+a2+a3+a4+a5+a6+a7a+a8)	**0**	**0**	**0**	**0**	**0**	**0**
a1) Legislación	0	0	0	0	0	0
a2) Justicia	0	0	0	0	0	0
a3) Coordinación de la Política de Gobierno	0	0	0	0	0	0
a4) Relaciones Exteriores	0	0	0	0	0	0
a5) Asuntos Financieros y Hacendarios	0	0	0	0	0	0
a6) Seguridad Nacional	0	0	0	0	0	0
a7) Asuntos de Orden Público y de Seguridad Interior	0	0	0	0	0	0
a8) Otros Servicios Generales	0	0	0	0	0	0
B. Desarrollo Social (B=b1+b2+b3+b4+b5+b6+b7)	**6,219,900**	**10,477,257**	**16,697,157**	**16,428,084**	**16,339,607**	**269,073**
b1) Protección Ambiental	0	0	0	0	0	0
b2) Vivienda y Servicios a la Comunidad	0	0	0	0	0	0
b3) Salud	0	0	0	0	0	0
b4) Recreación, Cultura y Otras Manifestaciones Sociales	0	0	0	0	0	0
b5) Educación	6,219,900	10,477,257	16,697,157	16,428,084	16,339,607	269,073
b6) Protección Social	0	0	0	0	0	0
b7) Otros Asuntos Sociales	0	0	0	0	0	0
C. Desarrollo Económico (C=c1+c2+c3+c4+c5+c6+c7+c8+c9)	**0**	**0**	**0**	**0**	**0**	**0**
c1) Asuntos Económicos, Comerciales y Laborales en General	0	0	0	0	0	0
c2) Agropecuaria, Silvicultura, Pesca y Caza	0	0	0	0	0	0
c3) Combustibles y Energía	0	0	0	0	0	0
c4) Minería, Manufacturas y Construcción	0	0	0	0	0	0
c5) Transporte	0	0	0	0	0	0
c6) Comunicaciones	0	0	0	0	0	0
c7) Turismo	0	0	0	0	0	0
c8) Ciencia, Tecnología e Innovación	0	0	0	0	0	0
c9) Otras Industrias y Otros Asuntos Económicos	0	0	0	0	0	0
D. Otras No Clasificadas en Funciones Anteriores (D=d1+d2+d3+d4)	**0**	**0**	**0**	**0**	**0**	**0**
d1) Transacciones de la Deuda Pública / Costo Financiero de la Deuda	0	0	0	0	0	0
d2) Transferencias, Participaciones y Aportaciones Entre Diferentes Niveles y Órdenes de Gobierno	0	0	0	0	0	0
d3) Saneamiento del Sistema Financiero	0	0	0	0	0	0
d4) Adeudos de Ejercicios Fiscales Anteriores	0	0	0	0	0	0
III. Total de Egresos (III = I + II)	**12,439,800**	**11,218,978**	**23,658,778**	**23,389,705**	**22,457,358**	**269,073**

UNIVERSIDAD TECNOLÓGICA DE LA SIERRA SUR DE OAXACA
Estado Analítico del Ejercicio del Presupuesto de Egresos Detallado - LDF
Clasificación de Servicios Personales por Categoría
Del 1 de enero al 31 de diciembre de 2018
(PESOS)

Concepto	Egresos					Subejercicio
	Aprobado	Ampliaciones/ (Reducciones)	Modificado	Devengado	Pagado	
I. Gasto No Etiquetado (I=A+B+C+D+E+F)	**10,940,710**	**935,322**	**11,876,032**	**11,873,787**	**11,873,787**	**2,245**
A. Personal Administrativo						0
B. Magisterio	10,940,710	935,322	11,876,032	11,873,787	11,873,787	2,245
C. Servicios de Salud (C=c1+c2)	0	0	0	0	0	0
c1) Personal Administrativo	0	0	0	0	0	0
c2) Personal Médico, paramédico y afín	0	0	0	0	0	0
D. Seguridad Pública	0	0	0	0	0	0
E. Gastos asociados a la implementación de nuevas leyes federales o reformas a las mismas (E=e1+e2)	0	0	0	0	0	0
e1) Nombre del Programa o Ley 1	0	0	0	0	0	0
e2) Nombre del Programa o Ley 2	0	0	0	0	0	0
F. Sentencias laborales definitivas	0	0	0	0	0	0
II. Gasto Etiquetado (I=A+B+C+D+E+F)	**0**	**0**	**0**	**0**	**0**	**0**
A. Personal Administrativo	0	0	0	0	0	0
B. Magisterio	0	0	0	0	0	0
C. Servicios de Salud (C=c1+c2)	0	0	0	0	0	0
c1) Personal Administrativo	0	0	0	0	0	0
c2) Personal Médico, paramédico y afín	0	0	0	0	0	0
D. Seguridad Pública	0	0	0	0	0	0
E. Gastos asociados a la implementación de nuevas leyes federales o reformas a las mismas (E=e1+e2)	0	0	0	0	0	0
e1) Nombre del Programa o Ley 1	0	0	0	0	0	0
e2) Nombre del Programa o Ley 2	0	0	0	0	0	0
F. Sentencias laborales definitivas	0	0	0	0	0	0
III. Total de Gasto en Servicios Personales (III = I + II)	**10,940,710**	**935,322**	**11,876,032**	**11,873,787**	**11,873,787**	**2,245**

UNIVERSIDAD TECNOLÓGICA DE LA SIERRA SUR DE OAXACA
Informe sobre Estudios Actuariales - LDF
Del 1 de enero al 31 de diciembre de 2018

	Pensiones y jubilaciones	Salud	Riesgos de trabajo	Invalidez y vida	Otras prestaciones sociales
Tipo de Sistema					
Prestación laboral o Fondo general para trabajadores del estado o municipio					
Beneficio definido, Contribución definida o Mixto					
Población afiliada					
Activos					
Edad máxima					
Edad mínima					
Edad promedio					
Pensionados y Jubilados					
Edad máxima					
Edad mínima					
Edad promedio					
Beneficiarios					
Promedio de años de servicio (trabajadores activos)					
Aportación individual al plan de pensión como % del salario					
Aportación del ente público al plan de pensión como % del salario					
Crecimiento esperado de los pensionados y jubilados (como %)					
Crecimiento esperado de los activos (como %)					
Edad de Jubilación o Pensión					
Esperanza de vida					
Ingresos del Fondo					
Ingresos Anuales al Fondo de Pensiones					
Nómina anual					
Activos					
Pensionados y Jubilados					
Beneficiarios de Pensionados y Jubilados					
Monto mensual por pensión					
Máximo					
Mínimo					
Promedio					
Monto de la reserva					
Valor presente de las obligaciones					
Pensiones y Jubilaciones en curso de pago					
Generación actual					
Generaciones futuras					
Valor presente de las contribuciones asociadas a los [illegible]dos futur[illegible]e cotización X%					
Generación actual					
Generaciones futuras					
Valor presente de apor[illegible]					
Generación actu[illegible]					
Generaciones futur[illegible]					
Otros Ingresos					
Déficit/superávit actuarial					
Generación actual					
Generaciones futuras					
Periodo de suficiencia					
Año de descapitalización					
Tasa de rendimiento					
Estudio actuarial					
Año de elaboración del estudio actuarial					
Empresa que elaboró el estudio actuarial					

No aplica

GOBIERNO DEL ESTADO
DE OAXACA

UNIVERSIDAD TECNOLÓGICA DE LOS VALLES CENTRALES DE OAXACA

RESULTADOS GENERALES

I. FONDOS DE INVERSION Y SISTEMA DE GESTION DE LA CALIDAD

En la Universidad Tecnológica de los Valles Centrales de Oaxaca se realizan actividades académicas, gestión de recursos, administración, entre otras, el Departamento de Planeación y Evaluación ha realizado del 01 de enero al 31 de diciembre de las 2018 diferentes actividades de acuerdo a competencia entre los que destacan:

- **Recursos del programa de Aportaciones múltiples FAM 2017.**

La gestión y seguimiento para la aplicación de los recursos FAM 2017 por un monto de $ 15,830,000.00 (Quince millones ochocientos treinta mil pesos 00/100) en obra y $ 1, 670,000.00 (Un millón seiscientos setenta mil pesos 00/100) en Equipamiento básico; nombre de la obra: Construcción de 18 aulas con servicio sanitario y obra exterior.

Fecha de inicio: 07/02/2018.
Fecha de término: 15/02/2019

- **Recursos del programa de Aportaciones múltiples FAM IES 2018.**

La gestión y seguimiento para la aplicación de los recursos FAM IES 2018

Cafetería (obra)	Monto autorizado: $6,000,000.00

Inicio de los trabajos: 02 de enero del 2019 .
Avance de obra: 40 %.
Constructora: Celso Castellanos S.A. de C. V

Mobiliario	Monto autorizado: $ 800,000.00

Equipamiento	Monto autorizado: $ 1,928,335.00

Sistema modular de equipamiento para saneamiento de aguas residuales con recuperación.	Monto autorizado: $ 2,000,000.00

Inicio de los trabajos: 15 de diciembre del 2018.
Avance de la obra: 85%
Constructora: Obras de infraestructuras y saneamiento de Antequera S.A de C.V

Equipamiento especializado	Monto autorizado: $4, 800,000.00

II. GENERACIÓN, MANEJO, CONTROL Y SEGUIMIENTO DE INFORMACIÓN:

- Estadística básica realizadas en el ejercicio enero diciembre 2018, bajo los lineamientos establecidos por la Coordinación General de Universidades Tecnológicas y Politécnicas (CGUTyP).

- Programa operativo Anual 2018 (POA), bajo los lineamientos establecidos por la Coordinación General de Universidades Tecnológicas y Politécnicas (CGUTyP).

- Formatos 911, 2018 bajo los lineamientos establecidos por la Secretaria de Educación Pública (SEP).

- Modelo de Evaluación de la Calidad del Subsistema de Universidades Tecnológicas (MECASUT 2017-2018), bajo los lineamientos establecidos por la Coordinación General de Universidades Tecnológicas y Politécnicas (CGUTyP).

- Aplicación de encuesta de trayectorias educativas a los alumnos de la UTVCO, con la finalidad de conocer información de la calidad educativa.

III. ESTUDIOS, PROYECTOS Y ANÁLISIS.

- Estudio de factibilidad de la carrera diseño y moda industrial en TSU e ingeniería como un instrumento de valoración y verificación de la existencia de un mercado potencial o de una necesidad no satisfecha y la demostración de la viabilidad técnica y la disponibilidad de los recursos humanos, materiales, administrativos y financieros.

- Sesión de Consejo Directivo diciembre 2018: Informe de avances derivado de los procesos académicos y administrativos de la Universidad Tecnológica de los Valles Centrales de Oaxaca.

- Cuarta sesión de Comité de Control Interno ante contraloría del estado.

- Elaboración de los AST (Análisis Situacional de Trabajo). De los programas educativos: Energías renovables, Procesos alimentarios, Desarrollo de negocios, Mecatrónica, Tecnologías de la información y Gastronomías y agricultura sustentable y protegida; con la finalidad de evaluar las necesidades e impacto social de las carrera, proyectos académicos con aplicación de competencias, habilidades y destrezas adquiridas en la UTVCO que beneficien el entorno social comunitario.

- Elaboración del presupuesto de un Gimnasio en la Universidad Tecnológica de los Valles Centrales de Oaxaca.

- Elaboración del presupuesto para la cancha de futbol 7 en la Universidad Tecnológica de los Valles Centrales de Oaxaca.

- Evento1era convención estatal para el desarrollo sostenible en Oaxaca. IRIS.2030. inclusión, responsabilidad, innovación y sostenibilidad.

- Transición a la norma ISO 9001 2018 a la norma ISO 9001 2015.

Gobierno del Estado de Oaxaca
UR: 552 - UNIVERSIDAD TECNOLÓGICA DE LOS VALLES CENTRALES
UE: 001 - UNIVERSIDAD TECNOLÓGICA DE LOS VALLES CENTRALES
Estado de Situación Financiera
Del 1° de enero al 31 de diciembre de 2018 y 2017
(Pesos)

Oaxaca
Gobierno del Estado

CONCEPTO	EJERCICIO FISCAL 2018	EJERCICIO FISCAL 2017
ACTIVO		
ACTIVO CIRCULANTE		
EFECTIVO Y EQUIVALENTES	6,441,335	2,142,755
DERECHOS A RECIBIR EFECTIVO O EQUIVALENTES	1,583,360	2,945,100
Total de ACTIVO CIRCULANTE	**8,024,694**	**5,087,855**
ACTIVO NO CIRCULANTE		
BIENES INMUEBLES, INFRAESTRUCTURA Y CONSTRUCCIONES EN PROCESO	56,084,600	56,084,600
BIENES MUEBLES	28,606,017	21,996,944
ACTIVOS INTANGIBLES	497,585	353,308
Total de ACTIVO NO CIRCULANTE	**85,188,202**	**78,434,851**
TOTAL DE ACTIVOS	**93,212,896**	**83,522,706**

CONCEPTO	EJERCICIO FISCAL 2018	EJERCICIO FISCAL 2017
PASIVO		
PASIVO CIRCULANTE		
CUENTAS POR PAGAR A CORTO PLAZO	9,157,141	5,087,157
Total de PASIVO CIRCULANTE	**9,157,141**	**5,087,157**
PASIVO NO CIRCULANTE		
CUENTAS POR PAGAR A LARGO PLAZO	9,267	9,267
Total de PASIVO NO CIRCULANTE	**9,267**	**9,267**
TOTAL PASIVO	**9,166,407**	**5,096,424**
HACIENDA PÚBLICA/PATRIMONIO		
HACIENDA PÚBLICA/PATRIMONIO CONTRIBUIDO		
DONACIONES DE CAPITAL	2,810,997	2,810,997
ACTUALIZACIÓN DE LA HACIENDA PÚBLICA/ PATRIMONIO	382,318	374,867
Total de HACIENDA PÚBLICA/PATRIMONIO CONTRIBUIDO	**3,193,315**	**3,185,864**
HACIENDA PÚBLICA/PATRIMONIO GENERADO		
RESULTADOS DE EJERCICIO (AHORRO/ DESAHORRO)	0	0
RESULTADOS DE EJERCICIOS ANTERIORES	74,098,843	73,576,088
Total de HACIENDA PÚBLICA/PATRIMONIO GENERADO	**74,098,843**	**73,576,088**
TOTAL HACIENDA	**77,292,157**	**76,761,952**
Resultados del Ejercicio (Ahorro/Desahorro)	**6,754,332**	**1,664,331**
Total de Pasivo y Patrimonio/Hacienda Pública	**93,212,896**	**83,522,706**

UT Valles Centrales OAXACA
DIRECCIÓN DE ADMINISTRACIÓN Y FINANZAS

JEFA DEL DEPARTAMENTO DE RECURSOS FINANCIEROS, PROGRAMACIÓN Y CONTABILIDAD
L.C. MONICA ANACARI MORALES BARRANCO

DIRECTOR DE ADMINISTRACIÓN Y FINANZAS
C.P. EMILIO RIVERA MORENO

RECTORA
M.C. NYDIA DELHI MATA SÁNCHEZ

Gobierno del Estado de Oaxaca
UR: 552 - UNIVERSIDAD TECNOLÓGICA DE LOS VALLES CENTRALES
UE: 001 - UNIVERSIDAD TECNOLÓGICA DE LOS VALLES CENTRALES
Estado de Actividades
Del 1° de enero al 31 de diciembre de 2018 y 2017
(Pesos)

Oaxaca
Gobierno del Estado

CONCEPTO	EJERCICIO FISCAL 2018	EJERCICIO FISCAL 2017
INGRESOS Y OTROS BENEFICIOS		
PARTICIPACIONES, APORTACIONES, TRANSFERENCIAS, ASI GNACIONES, SUBSIDIOS Y OTRAS AYUDAS	**48,549,724**	**39,935,037**
TRANSFERENCIAS, ASIGNACIONES, SUBSIDIOS Y OTRAS AY UDAS	48,549,724	39,935,037
TOTAL DE INGRESOS Y OTROS BENEFICIOS	**48,549,724**	**39,935,037**

CONCEPTO	EJERCICIO FISCAL 2018	EJERCICIO FISCAL 2017
GASTOS Y OTRAS PERDIDAS		
TRANSFERENCIAS, ASIGNACIONES, SUBSIDIOS Y OTRAS AY UDAS	**41,795,392**	**38,270,706**
TRANSFERENCIAS INTERNAS Y ASIGNACIONES AL SECTOR P ÚBLICO	41,687,063	37,710,946
AYUDAS SOCIALES	108,329	559,760
TOTAL DE GASTOS Y OTRAS PERDIDAS	**41,795,392**	**38,270,706**
AHORRO NETO DEL EJERCICIO	**6,754,332**	**1,664,331**

UT Valles Centrales OAXACA
DIRECCIÓN DE ADMINISTRACIÓN Y FINANZAS

JEFA DEL DEPARTAMENTO DE RECURSOS FINANCIEROS, PROGRAMACIÓN Y CONTABILIDAD
L.C. MONICA ANACARI MORALES BARRANCO

DIRECTOR DE ADMINISTRACIÓN Y FINANZAS
C.P. EMILIO RIVERA MORENO

RECTORA
M.C. NYDIA DELHI MATA SÁNCHEZ

Gobierno del Estado de Oaxaca
UR: 552 - UNIVERSIDAD TECNOLÓGICA DE LOS VALLES CENTRALES
UE: 001 - UNIVERSIDAD TECNOLÓGICA DE LOS VALLES CENTRALES
Estado de Variación de la Hacienda Pública
Del 1° de enero al 31 de diciembre de 2018 y 2017
(Pesos)

Oaxaca
Gobierno del Estado

Concepto	Hacienda Pública/ Patrimonio			Ajustes por Cambios de Valor	Total
	Contribuido	Generado			
		Ejerc. Ant.	Del Ejercicio		
Patrimonio Neto Inicial Ajustado del Ejercicio	**3,185,864**	**0**	**0**	**0**	**3,185,864**
ACTUALIZACIONES DEL PATRIMONIO	374,867	0	0	0	374,867
DONACIONES DE CAPITAL	2,810,997	0	0	0	2,810,997
Variaciones de la Hacienda Pública / Patrimonio Neto del Ejercicio	**0**	**0**	**73,576,088**	**0**	**73,576,088**
RESULTADOS DE EJERCICIOS ANTERIORES	0	0	73,576,088	0	73,576,088
RESULTADOS DEL EJERCICIO (AHORRO/ DESAHORRO)	0	0	0	0	0
Hacienda Pública / Patrimonio Neto Final del Ejercicio 2017	**3,185,864**	**0**	**73,576,088**	**0**	**76,761,952**
Cambios en la Hacienda Pública / Patrimonio Neto del Ejercicio 2018	**2,818,448**	**0**	**0**	**0**	**2,818,448**
ACTUALIZACIONES DEL PATRIMONIO	7,451	0	0	0	7,451
DONACIONES DE CAPITAL	2,810,997	0	0	0	2,810,997
Variaciones de la Hacienda Pública / Patrimonio Neto del Ejercicio	**0**	**0**	**74,098,843**	**0**	**74,098,843**
RESULTADOS DE EJERCICIOS ANTERIORES	0	0	74,098,843	0	74,098,843
RESULTADOS DEL EJERCICIO (AHORRO/ DESAHORRO)	0	0	0	0	0
Saldo Neto en la Hacienda Pública / Patrimonio 2018	**2,818,448**	**0**	**74,098,843**	**0**	**76,917,291**

UT Valles Centrales OAXACA
DIRECCIÓN DE ADMINISTRACIÓN Y FINANZAS

JEFA DEL DEPARTAMENTO DE RECURSOS FINANCIEROS, PROGRAMACIÓN Y CONTABILIDAD
L.C. MONICA ANACARI MORALES BARRANCO

DIRECTOR DE ADMINISTRACIÓN Y FINANZAS
C.P. EMILIO RIVERA MORENO

RECTORA
M.C. NYDIA DELHI MATA SÁNCHEZ

Cuenta de la Hacienda Pública Estatal 2018
Gobierno del Estado de Oaxaca
UR: 552 - UNIVERSIDAD TECNOLÓGICA DE LOS VALLES CENTRALES
UE: 001 - UNIVERSIDAD TECNOLÓGICA DE LOS VALLES CENTRALES
Estado de Cambios en la Situación Financiera
Del 1° de enero al 31 de diciembre de 2018 y 2017

Oaxaca
Gobierno del Estado

CONCEPTO	ORIGEN	APLICACIÓN	CONCEPTO	ORIGEN	APLICACIÓN
ACTIVO	**1,361,740**	**11,051,930**	**PASIVO**	**4,069,984**	**0**
ACTIVO CIRCULANTE	**1,361,740**	**4,298,579**	**PASIVO CIRCULANTE**	**4,069,984**	**0**
EFECTIVO Y EQUIVALENTES	0	4,298,579	CUENTAS POR PAGAR A CORTO PLAZO	4,069,984	0
DERECHOS A RECIBIR EFECTIVO O EQUIVALENTES	1,361,740	0	**PASIVO NO CIRCULANTE**	**0**	**0**
ACTIVO NO CIRCULANTE	**0**	**6,753,351**	CUENTAS POR PAGAR A LARGO PLAZO	0	0
BIENES INMUEBLES, INFRAESTRUCTURA Y CONSTRUCCIONES EN PROCESO	0	0	**HACIENDA PÚBLICA/PATRIMONIO**	**530,205**	**0**
BIENES MUEBLES	0	6,609,073	**HACIENDA PÚBLICA/PATRIMONIO CONTRIBUIDO**	**7,451**	**0**
ACTIVOS INTANGIBLES	0	144,277	DONACIONES DE CAPITAL	0	0
			ACTUALIZACIÓN DE LA HACIENDA PÚBLICA/ PATRIMONIO	7,451	0
			HACIENDA PÚBLICA/PATRIMONIO GENERADO	**522,754**	**0**
			RESULTADOS DE EJERCICIO (AHORRO/ DESAHORRO)	0	0
			RESULTADOS DE EJERCICIOS ANTERIORES	522,754	0
			RESULTADOS DEL EJERCICIO (AHORRO/DESAHORRO)	**8,614,687**	**0**
			TOTALES	**13,214,876**	**0**

UT Valles Centrales OAXACA
DIRECCIÓN DE ADMINISTRACIÓN Y FINANZAS

JEFA DEL DEPARTAMENTO DE RECURSOS FINANCIEROS, PROGRAMACIÓN Y CONTABILIDAD
L.C. MONICA ANACARI MORALES BARRANCO

DIRECTOR DE ADMINISTRACIÓN Y FINANZAS
C.P. EMILIO RIVERA MORENO

RECTORA
M.C. NYDIA DELHI MATA SÁNCHEZ

Página1/1

INFORME DE CUENTA PÚBLICA 2018

UNIVERSIDAD TECNOLÓGICA DE LOS VALLES CENTRALES DE OAXACA

ESTADO DE FLUJO DE EFECTIVO

DEL 1° DE ENERO AL 31 DE DICIEMBRE DE 2018

	Concepto	Periodo actual Diciembre 2018	Periodo anterior 2017
	Flujos de Efectivo de las Actividades de Operación		
	Origen	**52,623,664.42**	**43,410,671.72**
42210	Transferencias Internas y Asignaciones al Sector Público	48,549,723.70	39,935,036.60
21121	Deudas por adquisición de bienes y contratación de servicios por pagar a cp	3,254,136.24	811,573.31
21151	Transferencias Internas y Asignaciones al Sector Público	- 627,650.73	2,024,722.93
21171	*Retenciones de impuestos por pagara a c.p.*	66,889.04	70,695.69
21172	*Retenciones del sistema de Seg. Social por pagar a c.p.*	5,572.48	4,992.95
21179	*Otras retenciones y contribuciones por paga a c.p.*	34,553.32	- 16,519.78
21191	*Fondos Rotatorios por pagar a C P*	- 50,000.00	-
21194	*Cuentas por pagar por restamos otorgados*	731.24	- 10,987.27
21199	*Otras cuentas por pagar a c.p.*	1,385,752.18	- 201,575.31
31200	*Donacion de capital*		2,810,997.08
31300	*Actualizacion del Patrimonio*	7,451.00	-
32100	*resultados del ejercicio (ahorro/ desahorro)*	- 1,664,330.66	- 2,457,862.81
32200	*Resultado de Ejercicios Anteriores*	1,660,836.61	439,598.33
	Aplicación	**48,325,085.16**	**43,815,378.25**
11112	*Fondos fijos de caja*		
11239	*Otros deudores diversos por cobrar a c.p.*	- 1,361,740.18	2,372,238.37
12357	*Instalaciones y equipamiento en construcciones en proceso*		- 248,375.64
12411	*Muebles de oficina y estanteria*	146,946.64	887,784.63
12413	*Equipo de Computo y de Tecnologias de la Información*	930,238.52	1,143,556.53
12419	*Otros Mobiliarios y Equipos de Administración*	- 34,298.88	81,967.88
12421	*Equipo y aparatos Audiovisuales*	101,101.75	- 9,364.99
12423	*Camara Fotografica y de Video*	90,705.74	15,852.00
12429	*Otro Mobiliario y Equipo Educacional y Recreativo*	1,992,208.18	346,447.25
12431	*Equipo Medico y de Laboratorio*	-	37,500.00
12432	*Instrumental Medico y de Laboratorio*	-	84,000.00
12441	*Automoviles y Camiones*	-	-
12464	*Sistemas de aire acondicionado, calefacción y de refrigeración industrial y comercial*	292,000.53	29,033.56
12465	*Equipo de comunicación y telecomunicacion*	544,188.48	253,616.60
12466	*Equipos de generacion electrica, aparatos y accesorios electricos*	886,299.16	46,642.61
12467	*Herramientas y Maquinas-Herramientas*	1,149,461.48	76,479.74
12469	*Otros equipos*	1,488,922.47	95,580.77
12510	*Software*	303,659.08	331,713.00
52110	Asignaciones al Sector Pùblico	41,687,063.13	37,710,945.94
52420	Becas	108,329.06	559,760.00
55180	Disminucion de bienes por pérdida, obsolecencia y deterioro		
	Flujos netos de Efectivo por Actividades de Operación	**4,298,579.26**	**- 404,706.53**
		-	-
	Flujos netos de Efectivo por Actividades de Financiamiento	-	-
	Incremento/Disminución Neta en el Efectivo y Equivalentes al Efectivo	4,298,579.26	- 404,706.53
	Efectivo y Equivalentes al Efectivo al Inicio del Ejercicio	2,142,755.24	2,547,461.77
	Efectivo y Equivalentes al Efectivo al Final del Ejercicio	**6,441,334.50**	**2,142,755.24**

M.C. NYDIA DELHI MATA SANCHEZ
RECTORA

C.P. EMILIO RIVERA MORENO
DIRECTOR DE ADMINISTRACIÓN Y FINANZAS

L.C. MONICA ANACARI MORALES BARRANCO
JEFE DEL DEPTO. DE RECURSOS FINANCIEROS, PROGRAMACION Y CONTABILIDAD

Valles Centrales OAXACA

DIRECCIÓN DE ADMINISTRACIÓN Y FINANZAS

Cuenta de la Hacienda Pública Estatal 2018
Gobierno del Estado de Oaxaca
UR: 552 - UNIVERSIDAD TECNOLÃ"GICA DE LOS VALLES CENTRALES
UE: 001 - UNIVERSIDAD TECNOLÓGICA DE LOS VALLES CENTRALES
Estado Analítico del Activo
Del 1° de enero al 31 de diciembre de 2018

Oaxaca
Gobierno del Estado

DESCRIPCION	SALDO INICIAL	PERIODO		SALDO FINAL	FLUJO
		CARGOS	ABONOS		
ACTIVO					
ACTIVO CIRCULANTE	**5,087,855**	**90,744,164**	**87,807,325**	**8,024,694**	**2,936,839**
EFECTIVO Y EQUIVALENTES	2,142,755	85,838,285	81,539,705	6,441,335	4,298,579
DERECHOS A RECIBIR EFECTIVO O EQUIVALENTES	2,945,100	4,905,879	6,267,619	1,583,360	-1,361,740
ACTIVO NO CIRCULANTE	**78,434,851**	**10,171,142**	**3,417,791**	**85,188,202**	**6,753,351**
BIENES INMUEBLES, INFRAESTRUCTURA Y CONSTRUCCIONES EN PROCESO	56,084,600	---	---	56,084,600	---
BIENES MUEBLES	21,996,944	9,695,152	3,086,078	28,606,017	6,609,074
ACTIVOS INTANGIBLES	353,308	475,990	331,713	497,585	144,277
TOTAL ACTIVO	**83,522,706**	**100,915,305**	**91,225,116**	**93,212,896**	**9,690,190**

JEFA DEL DEPARTAMENTO DE RECURSOS FINANCIEROS, PROGRAMACIÓN Y CONTABILIDAD
L.C. MONICA ANACARI MORALES BARRANCO

UTVC Valles Centrales OAXACA
DIRECCIÓN DE ADMINISTRACIÓN Y FINANZAS

DIRECTOR DE ADMINISTRACIÓN Y FINANZAS
C.P. EMILIO RIVERA MORENO

RECTORA
M.C. NYDIA DELHI MATA SÁNCHEZ

Cuenta de la Hacienda Pública Estatal 2018
Gobierno del Estado de Oaxaca
UR: 552 - UNIVERSIDAD TECNOLÃ"GICA DE LOS VALLES CENTRALES
UE: 001 - UNIVERSIDAD TECNOLÓGICA DE LOS VALLES CENTRALES
Estado Analítico del Pasivo
Del 1° de enero al 31 de diciembre de 2018

Oaxaca
Gobierno del Estado

DESCRIPCION	SALDO INICIAL	PERIODO		SALDO FINAL	FLUJO
		CARGOS	ABONOS		
PASIVO					
PASIVO CIRCULANTE	**5,087,157**	**85,630,230**	**89,700,214**	**9,157,141**	**4,069,984**
CUENTAS POR PAGAR A CORTO PLAZO	5,087,157	85,630,230	89,700,214	9,157,141	4,069,984
PASIVO NO CIRCULANTE	**9,267**	**---**	**---**	**9,267**	**---**
CUENTAS POR PAGAR A LARGO PLAZO	9,267	---	---	9,267	---
TOTAL PASIVO	**5,096,424**	**85,630,230**	**89,700,214**	**9,166,407**	**4,069,984**

JEFA DEL DEPARTAMENTO DE RECURSOS FINANCIEROS, PROGRAMACIÓN Y CONTABILIDAD
L.C. MONICA ANACARI MORALES BARRANCO

DIRECTOR DE ADMINISTRACIÓN Y FINANZAS
C.P. EMILIO RIVERA MORENO

RECTORA
M.C. NYDIA DELHI MATA SÁNCHEZ

UTVC Valles Centrales OAXACA
DIRECCIÓN DE ADMINISTRACIÓN Y FINANZAS

INFORME SOBRE PASIVOS CONTINGENTES

DEUDAS POR ADQUISICIÓN DE BIENES Y CONTRATACIÓN DE SERVICIOS POR PAGAR A C.P.

Están conformadas por Acreedores Diversos de la Universidad, por la adquisición de activos el saldo es de $ 4,201,715.30 (Cuatro millones doscientos un mil setecientos quince pesos 30/100 M.N) y lo integran las siguientes Subcuentas.

- MAYORISTAS EN COMPUTO DE ANTEQUERA, por $ 26,606.01, corresponde por la solicitud de recurso en CLC 267 y 323, para la adquisición de dos video proyectores y rota folios para las diferentes actividades docentes en la Universidad Tecnológica de los Valles Centrales de Oaxaca, este adeudó se cancela en el mes cuando SEFIN nos ministre el recurso solicitado y se pague al Acreedor.
- COMERCIALIZADORA DEL SUR ZOHER, S.A. DE C.V. por $ 763,046.84 corresponde a lo solicitado en CLC a SEFIN para compra de Rack Estandar y otros equipos para el Equipamiento del Laboratorio Multidisciplinario de la UTVCO, este saldo se cancela en el mes de Enero cuando se pague a proveedor.
- ELECTRONICA COMPUTACION TELECOMUNICACIONES Y OFICINA DE OAXACA, S.A. DE C.V. por $ 68,614.00, correspondiente a lo solicitado en CLC para por concepto de adquisición de sistema de ups digital interactivo tripp lite, a utilizar en la UTVCO, el saldo se cancela en el mes de Enero cuando se pague a proveedor.
- COMERFAST, S.A. DE C.V. por $ 29,999.92 corresponde a la adquisición de equipo de cómputo All In One Acer aspire para las diferentes áreas de la UTVCO, el saldo se cancela en el mes de Enero cuando se pague a proveedor.
- DIPAOF MEXICO, S.A. DE C.V. por $ 196,944.41 correspondiente a la adquisición de mobiliario para el equipamiento de cafetería escolar y laboratorio multidisciplinario, el saldo se cancela en el mes siguiente cuando se pague a proveedor.
- PROMOTORA COMERCIAL TORRES BATIZ, por $ 82,400.00, corresponde a la solicitud de recurso en CLC 271 para la adquisición de sillas de paleta asiento y paleta en polipropileno, para equipar salones de las carreras de la UTVCO, este adeudó se cancela en los mes de siguientes cuando SEFIN nos ministre el recurso y se pague al Acreedor.

- VOYAC COMERCIALIZADORA, S.A. DE C.V. por $ 3,034,104.12 correspondiente a lo ejercido en CLC para el equipamiento de acuerdo a programa FAM- IES del ejercicio 2018.

DEUDAS A PROVEEDORES POR ADQUISICION MATERIALES Y SUMINISTROS

Están conformadas por los diversos Proveedores de la Universidad, el saldo es de $ 2,358,645.17 (Dos millones trescientos cincuenta y ocho mil seiscientos cuarenta y cinco pesos 17/100 M.N) lo integran los compromisos de pago por la adquisición de bienes y servicios para satisfacer las necesidades operativas de la UTVCO y se integra de la siguiente manera:

- UNIVERSIDAD TECNOLOGICA DE LOS VALLES CENTRALES DE OAXACA por $ 264.24 corresponde a subsidio al empleo generado y cargado en CLC de nómina de la primera y segunda quincena del mes de Diciembre 2018, este saldo se cancela en el mes siguiente cuando se pague el impuesto correspondiente.
- ABC AEROLINEAS SA DE C.V, por $ 20,219.5 corresponde a lo solicitado en CLC 267 y 324 del ejercicio 2016, para pago de vuelos aéreos del personal de la UTVCO, este saldo se cancela en el mes siguiente cuando ministren el recurso y se pague a proveedor.
- AEROVIAS DE MEXICO SA DE CV, por $ 39,277.00 corresponde a lo solicitado en CLC 267 y 324 del ejercicio 2016, para pago de vuelos aéreos del personal de la UTVCO, este saldo se cancela en el mes siguiente cuando ministren el recurso y se pague a proveedor.
- ASOCIACION NACIONAL DE UNIVERSIDADES TECNOLOGICAS A.C. por $ 10,000.00 correspondiente a lo solicitado en CLC 323 del ejercicio 2016, para pago de inscripción para participar en el Congreso Nacional de Innovación y Emprendimiento del Subsistema de Universidades Tecnológicas y Politécnicas 2016, este saldo se cancela en el mes siguiente cuando ministren el recurso y se pague a proveedor.
- AUTOBUSES DE LA PIEDAD, S.A. DE C.V. por $ 595.00 correspondiente a pago de transporte terrestre de personal de la Universidad Tecnológica de los valles Centrales de Oaxaca, que sale de comisión a diferentes lugares por tramites propios de la institución, este saldo se cancela en el mes de enero cuando se pague a proveedor.
- AUTOS PULLMAN, S.A. DE C.V. por $ 2,259.00, correspondiente a pago de transporte terrestre de personal de la Universidad Tecnológica de los valles Centrales

de Oaxaca, que sale de comisión a diferentes lugares por tramites propios de la institución, este saldo se cancela en el mes de enero cuando se pague a proveedor.

- CONCEPCION MARGARITA BARRANCO VILA, por $ 950.00 corresponde a lo solicitado en CLC 243, para pago de factura 418 por adquisición de corona floral para acudir a funeral de familiar del personal de la UTVCO, este saldo se cancela en el mes siguiente cuando ministren el recurso y se pague a proveedor.
- CHIMALLY EMPRESAS TURISTICAS SA DE CV por $ 6,124.99 corresponde a lo solicitado en CLC 267 Y 341 del ejercicio 2016, por la emisión de boletos de vuelos aéreos del personal de la UTVCO, este saldo se cancela en el mes siguiente cuando ministren el recurso y se pague a proveedor.
- COMERCIAL DE PINTURAS Y ACABADOS SA DE CV, por $ 4,819.00, corresponde a lo solicitado en CLC 299 del ejercicio 2016, para compra de pinturas y artículos para mantenimiento de las diversas áreas de la UTVCO, este saldo se cancela en el mes siguiente cuando ministren el recurso y se pague a proveedor.
- DHL EXPRESS MEXICO SA DE CV por $ 296.68 correspondiente a lo solicitado en CLC para pago de envío de estados financieros a la CGUTyP en la ciudad de México, este saldo se cancela en los meses siguientes, cuando SEFIN ministre el recurso y se pague a proveedor.
- ELECTRONICA COMPUTACION TELECOMUNICACIONES Y OFICINA DE OAXACA, S.A. DE C.V. por $ 55,004.88 tramitado en CLC para compra de equipo de cómputo para el equipamiento del laboratorio multidisciplinario de la Universidad Tecnologica de los Valles Centrales de Oaxaca.
- DORA CONCEPCION GARCIA CORDOVA por $ 137.40 solicitado en CLC por concepto de fotocopiado de cuadernillos con información contable y financiera de la UTVCO, correspondiente al mes de Abril y Mayo, para entregar en la Contraloría del Estado de Oaxaca, este saldo se cancela en el mes siguiente cuando se pague a proveedor.
- GOBIERNO DEL ESTADO DE OAXACA por $ 216,859.12 solicitado en CLC para pago del 3% del quinto bimestre, prestaciones y finiquitos, el saldo se cancela en el mes siguiente cuando se aplique el pago de las CLC correspondientes.
- GRUPO PARISINA SA DE CV por $ 224.85, corresponde a lo solicitado en CLC 243 del ejercicio 2016, para pago de compra de suministros diversos a utilizar en los diversos departamentos de la UTVCO, este saldo se cancela en el mes siguiente cuando ministren el recurso y se pague a proveedor.

- LOS HUITZACHES SC DE RL por $ 8,452.40, corresponde a lo solicitado en CLC 315 y 324 del ejercicio 2016, para compra de combustible para los vehículos asignados a la UTVCO, este saldo se cancela en los meses siguientes cuando ministren los recursos y se pague al proveedor.
- IMPLEMENTOS FORESTALES DEL SURESTE S.A DE C.V., corresponde a lo solicitado en CLC 243 del ejercicio 2016, por $ 1,295.00 por la adquisición de materiales diversos a utilizar en las diversas actividades de jardinería en la UTVCO, este saldo se cancela en os meses siguientes cuando ministren los recursos y se pague al proveedor. este saldo se cancela en os meses siguientes cuando ministren los recursos y se pague al proveedor.
- INSTITUTO MEXICANO DE NORMALIZACION CERTIFICACION, A.C. por $ 17,494.00 el saldo corresponde a recurso solicitado en CLC 324 y 326 del ejercicio 2016, por concepto de pago de servicio de auditoria al sistema de gestión de la calidad bajo la Norma ISO 9001:200, el saldo se cancela en los meses siguientes cuando ministren los recursos y se pague al proveedor.
- INSTITUTO MEXICANO DEL SEGURO SOCIAL por $ 442,618.00, que corresponde a los solicitados en CLC para pago de cuotas obreras y patronales IMSS del sexto bimestre del ejercicio 2018, el saldo se cancela en el mes de Enero cuando se paguen las cuotas.
- INSTITUTO DEL FONDO NACIONAL DE VIVIENDA PARA LOS TRABAJADORES por $ 224,453.25 el saldo corresponde a lo solicitado en CLC para pago de RCV e Infonavit del sexto bimestre, este saldo se cancela en el mes de Enero cuando se paguen las cuotas correspondientes.
- MODATELAS S.A.P.I DE C.V. POR $ 139.84, corresponde a lo solicitado en CLC 243 del ejercicio 2016, por compra de rafia y listón que se utilizara en la 3ra feria Tecnológica Universitaria de la UTVCO, este adeudó se cancela en los mes de siguientes cuando SEFIN nos ministre el recurso y se pague al proveedor.
- NUEVA WAL MART DE MEXICO S DE RL DE CV. Por $ 406.00, correspondiente a lo solicitado en CLC por compra de suministros diversos que se utilizara en los diferentes eventos realizados en la UTVCO, este adeudó se cancela en los mes de siguientes cuando SEFIN nos ministre el recurso y se pague al proveedor.
- OAXACA LEVEL TRADING COMPANY SA DE CV por $ 511.21, correspondiente a lo solicitado en CLC, por compra de papelería para las diferentes áreas administrativas

de la UTVCO, este adeudó se cancela en los mes de siguientes cuando SEFIN nos ministre el recurso y se pague al proveedor.

- RADIOMOVIL DIPSA S.A DE C.V por $ 3,302.00 que corresponde a lo solicitado en CLC 316 del ejercicio 2016, para el pago de telefonía celular asignada a Rectoría de la UTVCO, este saldo se cancela en los meses de siguientes cuando SEFIN nos ministre el recurso y se pague al proveedor.
- CABLEMAS TELECOMUNICACIONES S.A DE C.V por $ 16,168.00, correspondiente a lo solicitado en CLC 362 del ejercicio 2016, para pago de servicio de internet que se utiliza en las diferentes áreas de la UTVCO, este saldo se cancela en los meses siguientes cuando SEFIN ministre el recurso y se pague al proveedor.
- UNIVERSIDAD TECNOLÓGICA DE LOS VALLES CENTRALES DE OAXACA, por $ 985,782.83, que corresponde a lo solicitado en CLC para pago de prestaciones socioeconómicas para el personal de la UTVCO y finiquitos de personal que dejo de laborar en la Universidad, esta cuenta se cancela en los meses siguientes cuando se pague las prestaciones al personal que corresponde.
- FLOR WENDY GUZMAN SALAZAR, POR $ 24,893.20 que corresponde a lo solicitado en CLC 246, CLC 245 y CLC 243 del ejercicio 2016, por la adquisición de refacciones y accesorios menores para equipo de transporte, de los vehículos asignados en la UTVCO, este saldo se cancela en los meses siguientes cuando SEFIN ministre el recurso y se pague al proveedor.
- MEGASERVICIO FIRA S.A DE C.V. por $ 200.00 correspondiente a los solicitado en CLC 315 por pago de combustible para vehículo oficial camioneta FORD Explorer, asignada al Mtro Julián Luna, rector de la UTVCO, el saldo se cancela en el mes siguiente cuando SEFIN ministre el recurso y se pague a proveedor.
- JOSE AARON HERNANDEZ GOMEZ por $ 1,500.00, correspondiente a orden de viáticos UTVCO/0155/2018 por asistir a la Ciudad de Puebla a la primera reunión de avances del ERCUT, Tehuacán 2019, este saldo se cancela en el mes de Enero cuando se paguen los viáticos correspondientes.
- PORFIRIO DE JESUS SANTIAGO SANTAELLA por $ 3,000.00 correspondiente a orden de viáticos UTVCO/0143/2018, por asistir a la Ciudad de Aguascalientes para asistir al 3er concurso nacional de innovación Tecnológica, este saldo se cancela en el mes de Enero cuando se paguen los viáticos correspondientes.

- EDIFICACIONES Y RECONSTRUCCIONES CHIGULERA SA DE CV por $ 11,000.00, corresponde a lo solicitado en CLC para pago de servicios de revisión de instalación eléctrica a edificios de la Universidad Tecnológica de los Valles Centrales de Oaxaca, el saldo se cancela en el mes de Enero cuando el proveedor termine la revisión.
- ELIUD ROBLES RAMIREZ POR $ 200.00 solicitado en CLC 360 del ejercicio 2016, para el pago de Servicios profesionales en trabajo de campo para el levantamiento de información para el M&E correspondiente a "Monitoreo y Evaluación del programa de Sanidad e Inocuidad Agroalimentaria en sus componentes de salud animal, campaña contra la tuberculosis bovina 2015", este saldo se cancela en los meses siguientes, cuando SEFIN ministre el recurso y se pague al proveedor.
- OSVALDO GARCIA HERNANDEZ por $ 3,617.78, solicitado en CLC 360, para el pago de Servicios profesionales en trabajo de campo para el levantamiento de información para el M&E correspondiente a "Monitoreo y Evaluación del programa de Sanidad e Inocuidad Agroalimentaria en sus componentes de salud animal, campaña contra la tuberculosis bovina 2015", este saldo se cancela en los meses siguientes, cuando SEFIN ministre el recurso y se pague al proveedor.
- HOTEL FLAMINGOS PLAZA S.A DE C.V. por $ 1,874.58 solicitado en CLC 303, para pago de servicios de hospedaje del Mtro. Julián Luna, ex-rector de la UTVCO, este saldo se cancela en los meses siguientes cuando SEFIN ministre el recurso y se pague a proveedor.
- DANIEL LOPEZ CRUZ por $ 12,222.22 solicitado en CLC 360 para el pago de Servicios profesionales en trabajo de campo para el levantamiento de información para el M&E correspondiente a "Monitoreo y Evaluación del programa de Sanidad e Inocuidad Agroalimentaria en sus componentes de salud animal, campaña contra la tuberculosis bovina 2015", este saldo se cancela en los meses siguientes, cuando SEFIN ministre el recurso y se pague al proveedor.
- COMERCIALIZADORA DEL SUR ZOHER SA DE CV por $ 100,044.30 por la adquisición de toners para impresión de reconocimientos y demás tramites; adquisición de vernier digital para el equipamiento del laboratorio multidisciplinario y; juego de herramientas para pc del equipamiento del laboratorio multidisciplinario de la UTVCO, el saldo se cancela en el mes de Enero cuando se pague el importe de las facturas.

- GRUPO COMERCIAL TEXTILERO MONTES SA DE CV por $ 21,958.18, el importe corresponde a lo solicitado en CLC para pago de servicios varios de la UTVCO, este saldo se cancela en los meses siguientes cuando se pague a proveedor.
- ERIKA CRUZ ESTUDILLO, por $ 1,500.00, correspondiente a orden de viáticos UTVCO/0153/2018 por asistir a la cd de Guanajuato para participar en el tercer congreso de investigación latinoamericana, este saldo se cancela en el mes de Enero cuando se paguen los viáticos correspondientes.
- MOCE PUBLICIDAD SA DE CV por $ 28,350.47 correspondiente a pago de volantes y lonas para dar difusión de la oferta educativa de la Universidad Tecnológica de los Valles centrales de Oaxaca, este saldo se cancela en el mes de Enero cuando se paga a proveedor.
- NADXIELI CONCEPCCION SANTIAGO DIAZ por $ 1,500.00, correspondiente a orden de viáticos UTVCO/0133/2018 por asistir a la cd de México para acudir a reunión de trabajo, este saldo se cancela en el mes de Enero cuando se paguen los viáticos correspondientes.
- ESPECIALISTAS EN ADMINISTRACIÓN ARIAL, S.A. DE C.V. por $ 8,310.32 correspondiente a lo solicitado en CLC para pago de capacitación del personal de diferentes áreas de la UTVCO, este saldo se cancelan en el mes de Enero cuando se pague a proveedor.
- OPERADORA COMERCIAL DE PRODUCTOS EL NUEVO AMANECER, S.A. DE C.V. por $ 28,999.99 correspondiente a lo solicitado en CLC para compra de suministros diversos, rotulación de las aulas de la UTVCO, este saldo se cancela en el mes de Enero, cuando se pague a proveedor el adeudo.
- VISION Y MARKETING ANTEQUERA, S.A. DE C.V. por $ 10,919.94, correspondiente a pago de volantes y lonas para dar difusión de la oferta educativa de la Universidad Tecnológica de los Valles centrales de Oaxaca, este saldo se cancela en el mes de Enero cuando se paga a proveedor.
- DISTRIBUIDORA DE PAPELERIA PARAMO, S.A. DE C.V. por $ 29,800.00, correspondiente a la adquisición de papelería y suministros diversos a utilizar en las diferentes áreas de la universidad, el saldo se cancela en el mes de Enero cuando se pague a proveedor.
- GRUPO GASTRONOMICO, BANQUETES Y ESPECTACULOS MILENIUM, S.A. DE C.V. por $ 5,100.00 por concepto de servicio de banquetes para consumo de alimentos

para los ponentes que asistieron al evento realizado en la UTVCO, Objetivo de Desarrollo Sostenible Agenda 2013, el saldo se cancela en el mes de Enero cuando se pague a proveedor

- DIANA LORENA PEREZ MACES por $ 3,000.00 correspondiente a orden de viáticos UTVCO/0150/2018, por asistir a la Ciudad de Aguascalientes para asistir al 3er concurso nacional de innovación Tecnológica, este saldo se cancela en el mes de Enero cuando se paguen los viáticos correspondientes.
- HORACIO CASTILLO MERIDA por $ 3,000.00 correspondiente a orden de viáticos UTVCO/0149/2018, por asistir a la Ciudad de Aguascalientes para asistir al 3er concurso nacional de innovación Tecnológica, este saldo se cancela en el mes de Enero cuando se paguen los viáticos correspondientes.

DEUDAS POR RETENCIONES DE IMPUESTOS POR PAGAR A CP

Están conformadas por los diversos acreedores de la Universidad, el saldo es de $ 796,893.07 lo integran los diversos pagos de retenciones de por pagarse en el mes siguiente.

- ISSS por $ 789,964.24, el saldo corresponde a ISSS del mes de Diciembre de 2018, este saldo se cancela en el mes de Enero 2019, cuando se realice el pago correspondiente.
- I.S.R. RETENCION DEL 10% POR SERVICIOS PROFESIONALES, por $ 4,170.21 el saldo corresponde a lo solicitado en CLC 361 del ejercicio 2016, para pago de retenciones de Servicios profesionales en trabajo de campo para el levantamiento de información para el M&E correspondiente a "Monitoreo y Evaluación del programa de Sanidad e Inocuidad Agroalimentaria en sus componentes de salud animal, campaña contra la tuberculosis bovina 2015", y CLC 641 por retenciones por servicios profesionales del proyecto denominado solución de monitoreo contextual perceptivo para servicios de audio video 4k y de radiofrecuencia para la industria de telecomunicaciones , este saldo se cancela en los meses siguientes, cuando SEFIN ministre el recurso y se pague la retención.
- RETENCION IVA, por $ 2,758.62 el saldo corresponde a lo solicitado en CLC 641 por retenciones por servicios profesionales del proyecto denominado solución de monitoreo contextual perceptivo para servicios de audio video 4k y de

radiofrecuencia para la industria de telecomunicaciones, este saldo se cancela en los meses siguientes, cuando SEFIN ministre el recurso y se pague la retención.

DEUDA POR RETENCIONES DEL SISTEMA DE SEGURIDAD SOCIAL POR PAGAR A CP

Están conformadas por los diversos acreedores de la Universidad, el saldo es de $ 81,996.71 lo integran los diversos pagos de retenciones de nómina por realizarse en el mes siguiente.

- CUOTA OBRERA IMSS por $ 32,542.87 el saldo corresponde a cuotas IMSS del mes de Diciembre 2018, este saldo se cancela en el mes de Enero 2019 cuando se realice el pago correspondiente.
- IMSS CESANTIA Y VEJEZ, por $ 49,543.84 el saldo corresponde a cuotas de IMSS, CESANTIA Y VEJEZ al sexto bimestre Noviembre - Diciembre 2018, este saldo se cancela en el mes de Enero 2019 cuando se realice su pago correspondiente.

DEUDA POR RETENCIONES Y CONTRIBUCIONES POR PAGAR A CP

Están conformadas por los diversos acreedores de la Universidad, el saldo es de $ 167,602.14 lo integran los diversos pagos de retenciones de nómina por realizarse en el mes siguiente (cuotas de IMSS e ISSS), Reinscripciones a TSU e Ingenierías 2012 y Fichas de Selección.

- CREDITO INFONAVIT por $ 55,770.30 este importe corresponde al crédito Infonavit del Sexto bimestre Noviembre - Diciembre 2018, este saldo se cancela en el mes de Enero 2019 cuando se realice su pago correspondiente.
- REINSCRIPCION A TSU ENE-ABRIL 2012 por $ 58,847.31, Reinscripción de alumnos al cuatrimestre Enero-Abril 2012, este importe se utilizó para la adquisición de bienes según acuerdo número 05.T.S.O.12.11.2012, aprobado en la tercera sesión ordinaria 2012, de fecha 12 de noviembre de 2012, en donde los integrantes del Consejo por unanimidad aprueban se realice la adquisición de bienes muebles con la finalidad de cubrir las necesidades de la Universidad en beneficios de los alumnos.
- REINSCRIPCION A INGENIERIAS ENE-ABRIL 2012, por $ 43,556.66 Reinscripción de alumnos al cuatrimestre Enero-Abril 2012, este importe se utilizó para la

adquisición de bienes según acuerdo número 05.T.S.O.12.11.2012, aprobado en la tercera sesión ordinaria 2012, de fecha 12 de noviembre de 2012, en donde los integrantes del Consejo por unanimidad aprueban se realice la adquisición de bienes muebles con la finalidad de cubrir las necesidades de la Universidad en beneficios de los alumnos.

- DIFERENCIAS A FAVOR DE LA SEFIN, por $ 4,357.83 el saldo de esta cuenta corresponde a diferencias en lo solicitado de más en CLC's para los pagos a terceros y que se amortizaran en los meses siguientes, cuando se realicen los reintegros a SEFIN.
- FICHAS DE SELECCIÓN, por $ 5,070.04, este importe corresponde a fichas de selección del cuatrimestre Septiembre–Diciembre 2012, utilizado para la adquisición de bienes según acuerdo número 05.T.S.O.12.11.2012, aprobado en la tercera sesión ordinaria 2012, de fecha 12 de Noviembre de 2012, en donde los integrantes del consejo por unanimidad aprueban se realice la adquisición de bienes muebles con la finalidad de cubrir las necesidades de la Universidad en beneficios de los alumnos.

DEUDA DE CUENTAS POR PAGAR POR PRÉSTAMOS OTORGADOS

El saldo de esta cuenta es de $ 2,363.31 lo integran la subcuenta en donde se registran las cantidades depositadas para comisiones y para recargos y anticipos de obras.

- DEPOSITO COMISIONES 4612608 por $ 1,945.71 este saldo corresponde a depósitos realizados en efectivo en la cuenta 4612608 para cubrir comisiones bancarias cobradas por la institución bancaria.
- DEPOSITO COMISIONES 1926855 por $ 417.60 este saldo corresponde a depósitos realizados en efectivo en la cuenta 1926855 para cubrir comisiones bancarias cobradas por la institución bancaria.

DUEDA A OTRAS CUENTAS POR PAGAR A CP

Están conformadas por los diversos acreedores de la Universidad, el saldo es de $ 1,547,924.84, lo integran los diversos pagos de nómina y varios a realizarse en el mes siguiente.

- RECURSO FEDERAL por $ 1,538,181.00 correspondiente a subsidio ordinario federal del mes de diciembre depositado por la coordinación el día 31 de Diciembre,

este saldo se cancela en el mes de Enero cuando se envía el recurso a SEFIN para poder ejercer.

- PORFIRIO DE JESUS SANTIAGO por $ 60.02, este adeudo corresponde a depósito realizado por el Mtro. Porfirio Santiago, este recurso se le reintegrara al Mtro. ya que deposito más de lo que correspondía.
- BANAMEX COMISIONES BANCARIAS el saldo de $ 346.84 corresponde a bonificaciones de comisiones bancarias realizadas por Banamex, el saldo se cancela en el mes siguiente cuando se amorticen las comisiones bancarias.
- REGISTRO NACIONAL DE ESTANDARES DE COMPETENCIAS CONOCER, por $ 5,800.00, este saldo corresponde a depósitos realizados por certificaciones realizadas por la entidad de certificación CONOCER, este saldo se cancela en los meses siguientes cuando se ingrese el recurso a SEFIN
- REINTEGRO REC FEDERAL por $ 3,536.98 correspondiente a recurso federal no ejercido en el mes de Diciembre, este saldo se cancela en el mes de Enero cuando se realice el reintegro de Subsidio Federal no ejercido.

NOTAS A LOS ESTADOS FINANCIEROS

D DEL 1º DE ENERO AL 31 DE DICIEMBRE DE 2018
(PESOS)

Remito informe relacionado con la información Financiera de la Universidad Tecnológica de los Valles Centrales de Oaxaca, del 1º de Enero al 31 de Diciembre de 2018.

NOTAS A DESGLOSE

I) NOTAS AL ESTADO DE SITUACION FINANCIERA

El estado de Situación Financiera tiene como propósito mostrar información relativa a los recursos y obligaciones de la entidad.

ACTIVO

CUENTAS	EJERCICIO FISCAL 2018	EJERCICIO FISCAL 2017
ACTIVO CIRCULANTE		
Efectivo Equivalentes	6,441,335	2,142,755
Derechos a recibir efectivo y Esquemas	1,583,360	2,945,100
Total de Activo Circulante	**5,024,695**	**5,087,855**
Bienes Muebles	28,606,017	21,996,944
Bienes Inmuebles	56,084,600	56,084,600
Activos Intangibles	497,585	353,308
Depreciación, Deterioro y amortización Acumulada de Bienes e Intangibles		
Total de Activo no Circulante	**85,188,202**	**78,434,851**
TOTAL DE ACTIVOS	**93,212,897**	**83,522,706**

ACTIVO CIRCULANTE

Efectivo y Equivalentes

El rubro de efectivo y equivalentes al 31 de Diciembre, del ejercicio fiscal 2018, representa los recursos disponibles de la Entidad, saldo que se refleja el saldo de $ 6,441,335.00 en las siguientes cuentas bancarias 771- 4612608 ; 7017-7328066; 7010-6889595; 7012-1926820; 7012-1926839; 7012-1926855; 7013- 0999652 ; con saldo disponibles para solventar pagos a proveedores, servicios personales, pagos a terceros del ejercicio 2018 y programa FAM-IES 2018.

Derechos a recibir Efectivo o Equivalentes

En el rubro de Derechos a recibir Efectivo y Equivalentes (Otros deudores diversos por cobrar a C.P) el saldo de $ 1,583,360.00 que se expresa en el Estado de Situación Financiera al 31 de Diciembre de 2018, corresponden a las provisiones por retenciones de nómina del mes de Noviembre y Diciembre del presente año, integrándose de la siguiente forma: Subsidio al empleo, Impuestos Sobre Sueldos y Salarios (ISSS), así como comisiones bancarias Generadas por manejo de cuenta y cheques cobrados; Deudores Diversos como lo es la Secretaría de Fianzas del Estado de Oaxaca, por las CLC´s pendientes de ministrar, Cabe señalar que en este rubro se contempla el saldo por $ 381,688.00 (trescientos ochenta y un mil seiscientos ochenta y ocho pesos 00/100 M.N) que corresponde a adeudos del ejercicio 2016, que no fueron ministrados por la Tesorería de la Secretaria de Finanzas y se cancelan cuando finanzas ministre el recurso solicitado.

ACTIVO NO CIRCULANTE

Está constituido por el conjunto de valores y derechos de realización o disponibilidad con un periodo de tiempo superior a un año.

Bienes Inmuebles

El rubro de Bienes Inmuebles de la Universidad Tecnológica de los Valles Centrales de Oaxaca, está integrado de la siguiente forma:

DESCRIPCION	EJERCICIO 2018	EJERCICIO 2017
Terrenos	$ 5,712,758	$ 5,712,758
Edificación no habitación en proceso	3,251,740	3,251,740
Otras construcciones de ingeniería civil u obra pesada en proceso	3,352,416	3,352,416
Instalación y equipamiento en construcción en proceso	3,569,669	3,569,669
Otros bienes inmuebles	40,198,018	40,198,018
TOTAL	$ 56,084,600	$ 56,084,600

Bienes muebles

El rubro de Bienes Muebles de la Universidad Tecnológica de los Valles Centrales de Oaxaca, está integrado de la siguiente forma:

CUENTAS	EJERCICIO FISCAL 2018	EJERCICIO FISCAL 2017
Muebles de Oficina y Estantería	3,334,450	3,195,114
Muebles, Excepto de Oficina y Estantería	17,035	17,035
Equipo de Cómputo y Tecnologías de la Información	8,253,791	7,348,799
Otro Mobiliario y Equipo de Administración	38,070	81,968
Equipos y Aparatos Audiovisuales	649,315	550,858
Aparatos deportivos	49,700	49,700
Cámaras Fotográficas y de Video	218,337	127,631
Otro Mobiliario y Equipo Educacional Recreativo	2,339,252	740,665
Equipo Médico y de Laboratorio	103,633	103,633
Instrumental Médico y de Laboratorio	437,271	461,100
Automóviles y Camiones	2,288,200	2,672,147
Maquinaria y Equipo Agropecuario	705,460	705,460
Maquinaria y Equipo Industrial	13,908	13,908
Sistema de Aire Acondicionado, Calefacción Y de Refrigeración Industrial y Comercial	475,114	208,448
Equipo de Comunicación y de Telecomunicación	830,187	338,378
Equipos de Generación Eléctrica, aparatos y accesorios eléctricos	1,299,067	440,268
Herramientas y Maquinas-Herramientas	1,304,068	174,746
Otros Equipos	6,239,297	4,757,225
Bienes Artísticos, culturales y científicos	9,860	9,860
TOTAL	**28,606,017**	**21,996,944**

Bienes intangibles

El rubro de Bienes Intangibles de la Universidad Tecnológica de los Valles Centrales de Oaxaca, está integrado de la siguiente forma:

DESCRIPCION	EJERCICIO 2018	EJERCICIO 2017
Software	492,585	348,308
licencias informáticas e intelectuales	5,000	5,000
TOTAL	$ **497,585**	$ **353,308**

Al 31 de Diciembre de 2018, el saldo del rubro de Activo no Circulante es de $ 85,188,202.00 (Ochenta y cinco millones ciento ochenta y ocho mil doscientos dos pesos 00/100) representando una variación de $ 6,753,351.00 (Seis millones setecientos cincuenta y tres mil trescientos cincuenta y un pesos 00/100 M.N) en relación a lo reportado en el tercer trimestre del ejercicio 2017.

PASIVO

El saldo de este rubro al 31 de Diciembre de 2018, asciende a la cantidad de $ 9,166,407.00 (Nueve millones ciento sesenta y seis mil cuatrocientos siete pesos 00/100 M:N) que corresponden a los compromisos de pagos adquiridos durante los ejercicios fiscales 2016 y 2018, con diferentes proveedores y prestadores de servicios, por las adquisiciones de bienes y contratación de servicios por pagar a corto plazo, también este rubro se contemplan los montos de las provisiones de nóminas (retenciones de los trabajadores) correspondiente al sexto bimestre Noviembre - Diciembre 2018, detallándose de la siguiente forma:

PASIVO CIRCULANTE

CUENTAS	EJERCICIO FISCAL 2018	EJERCICIO FISCAL 2017
CUENTAS POR PAGAR A CORTO PLAZO		
Deudas por Adquisición de Bienes y Contratación de Servicios por Pagar a CP	4,201,715	947,579
Contratista por Obras en Bienes de Dominio Público por Pagar a C.P.	0	0
Transferencias Internas y Asignaciones al Sector Público	2,358,645	2,986,296
Retenciones de Impuestos por Pagar a CP	796,893	730,004
Retenciones del Sistema de seguridad social por Pagar a CP	81,997	76,424
Otras retenciones y Contribuciones por Pagar a CP	167,602	133,049
Fondos Rotatorios por Pagar a CP	0	50,000
Cuentas por Pagar por Préstamos Otorgados	2,363	1,632
Otras Cuentas por Pagar a corto plazo	1,547,925	162,173
Deudas por adquisición de Bienes y Contratación de Servicios por Pagar a LP	9,267	9,267
TOTAL	9,166,407	5,096,424

El Estado de Situación Financiera al 31 de Diciembre de 2018 refleja un saldo en las Cuentas por Pagar a Corto Plazo por $ 9,166,407.00 (Nueve millones ciento sesenta y seis mil cuatrocientos siete pesos 00/100), reflejando una variación de $ 4,069,983.00 (Cuatro millones sesenta y nueve mil novecientos ochenta y tres pesos 00/100 M.N) respecto a lo reportado en el ejercicio 2017.

HACIENDA PÚBLICA/PATRIMONIO

CUENTAS	EJERCICIO FISCAL 2018	EJERCICIO FISCAL 2017
HACIENDA PÚBLICA/PATRIMONIO GENERADO	**74,098,843**	**73,576,088**
Resultados de Ejercicio (ahorro/Desahorro)	0	0
Resultado de ejercicios Anteriores	74,098,843	73,576,078
Total de Hacienda Pública/Patrimonio Generado	**74,098,843**	**73,576,078**
Resultado del Ejercicio (Ahorro/Desahorro)	6,754,332	1,664,331

La cuenta de Hacienda Pública/Patrimonio, refleja un saldo al 31 de Diciembre de 2018, la cantidad de $ 74,098,843.00 (Setenta y cuatro millones noventa y ocho mil ochocientos cuarenta y tres pesos 00/100 M.N) que representa la acumulación de resultados de ejercicios anteriores.

Resultado del Ejercicio (ahorro/Desahorro) refleja como saldo la cantidad de $ 6,754,332.00 (Seis millones setecientos cincuenta y cuatro mil trescientos treinta y dos pesos 00/100 M.N).

NOTAS AL ESTADO DE ACTIVIDADES

Muestra el resultado de las operaciones de la entidad correspondiente al periodo del 1 de Enero al 31 de Diciembre de 2018, integrado de la siguiente forma:

CUENTAS	EJERCICIO FISCAL 2018	EJERCICIO FISCA 2017
INGRESOS Y OTROS BENEFICIOS		
PARTICIPACIONES, APORTACIONES, TRANSFERENCIAS, ASIGNACIONES, SUBSIDIOS Y OTRAS AYUDAS.	48,549,724	39,935,037
TOTAL DE INGRESOS Y OTROS BENEFICIOS	**48,549,724**	**39,935,037**

GASTOS Y OTRAS PERDIDAS		
TRASNFERENCIAS INTERNAS Y ASIGNACIONES AL SECTOR PUBLICO	41,687,063	38,270,706
AYUDAS SOCIALES	108,329	559,760
OTROS GASTOS Y PERDIDAS EXTRAORDINARIAS	0	0
TOTAL DE GASTOS Y OTRAS PERDIDAS	41,795,392	38,270,706
AHORRO NETO DEL EJERCICIO	6,754,332	1,664,331

Ingresos y Otros Beneficios

Los ingresos corresponden a los recursos recaudados correspondiente al periodo del 1° de Enero al 31 de Diciembre de 2018, el cual asciende a un importe de $ 48,549,724.00 (Cuarenta y ocho millones quinientos cuarenta y nueve mil, setecientos veinticuatro pesos 00/100 M.N) recursos que fueron comprometidos y devengados durante el ejercicio 2018.

Gastos y Otras Pérdidas

El rubro de Gastos y Otras Pérdidas, corresponden a lo devengado por la Entidad durante el periodo del 1° de Enero al 31 de Diciembre de 2018, el cual asciende a un importe de $ 41,795,392.00 (Cuarenta y un millones setecientos noventa y cinco mil trescientos noventa y dos pesos 00/100 M.N) integrado de la siguiente manera:

Transferencias, Asignaciones, Subsidios y Otras Ayudas.

a) Transferencias Internas y Asignaciones al Sector Público, refleja un saldo de $ 41,687,063.00 (Cuarenta y un millones seiscientos ochenta y siete mil sesenta y tres pesos 00/100 M.N) correspondiente a recursos que fueron comprometidos y devengados en los rubros de: Servicios personales, Materiales y Suministros, Servicios Generales durante el ejercicio 2018.

b) Ayudas Sociales refleja un saldo de $ 108,329.00 (Ciento ocho mil trescientos veintinueve pesos 00/100 M.N) los cuales corresponde a recurso solicitado de subsidio ordinario federal, programa de apoyo a madres solteras y apoyos otorgados en el programa Joven-es compromiso proyectos sociales comunitarios 2018.

Ahorro Neto del Ejercicio

En el Estado de Actividades en el período comprendido del 01 de Enero al 31 de Enero de 2018, refleja un Ahorro Neto del Ejercicio por la cantidad de $ 6,754,332.00 (Seis millones setecientos cincuenta y cuatro mil trescientos treinta y dos pesos 00/100 M.N).

II) NOTAS AL ESTADO DE VARIACION EN LA HACIENDA PÚBLICA

Variaciones de la hacienda Pública/Patrimonio Neto del ejercicio
Hacienda Pública/ Patrimonio generado
Resultados de Ejercicios Anteriores

El apartado de Hacienda Pública/Patrimonio Generado, en el periodo del 01 de Enero al 31 de Diciembre del 2018, asciende a la cantidad de $ 76,917,291.00 (Sesenta y seis millones novecientos diecisiete mil doscientos noventa y un pesos 00/100 M.N) integrándose de la siguiente manera:

RUBRO	VARIACIONES
Hacienda Pública/Patrimonio Neto Final del Ejercicio 2018	2,818,448
Resultados de Ejercicios Anteriores	74,098,843
Saldo Neto en la Hacienda Pública/Patrimonio 2018	**76,917,291**

NOTAS AL ESTADO DE FLUJOS DE EFECTIVO
Efectivo y equivalentes

1. Análisis de saldo en la cuenta de Efectivo y Equivalentes:

CONCEPTO	EJERCICIO FISCAL 2018	EJERCICIO FISCA 2017
Efectivos en Bancos – Tesorería	0	0
Efectivos en Bancos – Dependencias	6,441,335	2,142,755
Inversiones temporales (hasta 3 meses)	0	0
Fondos con afectación especifica	0	0
Depósitos de fondos de terceros y otros	0	0
Total de Efectivos y Equivalentes	6,441,335	2,142,755

2. Conciliación de los Flujos de Efectivo Netos de las Actividades de Operación y la cuenta de Ahorro/Desarrollo antes de Rubros Extraordinarios.

CONCEPTO	EJERCICIO FISCAL 2018	EJERCICIO FISCAL 2017
Ahorro/Desahorro antes de rubros Extraordinarios		
Movimientos de partida (o rubros) que no afectan al efectivo	0	0
Depreciación	0	0
Amortización	0	0
Incrementos en las provisiones	0	0
Incremento en inversiones producido por revaluación	0	0
Ganancia/pérdida en venta de propiedad, planta y equipo	0	0
Incremento en cuentas por cobrar	0	0
Partidas extraordinarias	0	0

Conciliación entre los Ingresos Presupuestarios y Contables

Correspondiente de 01 de Enero al 31 de Diciembre de 2018

(Pesos)

1. Total de ingresos (presupuestarios)		$ 48,549,724

2. Más Ingresos Contables no Presupuestarios		
Incremento por variación de inventarios		
Disminución del exceso de estimaciones por pérdida o deterioro u obsolescencia		
Disminución del exceso de provisiones		
Otros ingresos y beneficios varios		
Otros Ingresos Contables no Presupuestarios		

3. Menos ingresos presupuestarios no contables		$ 0
Producto de capital		
Aprovechamiento capital		
Ingresos derivados de financiamientos		
Otros Ingresos presupuestarios no contables		

4. Gastos Contables (4=1+2+3)		$ 48,549,724

Conciliación entre los Egresos Presupuestarios y los Gastos Contables
Correspondiente de 01 de Enero al 31 de Diciembre de 2018
(Pesos)

1. Total de egresos (presupuestarios)		$ 41,795,392
2. Menos egresos presupuestarios contables		$ 0
Mobiliario y equipo de administración		
Mobiliario y equipo educacional y recreativo		
Equipo e instrumental médico y de laboratorio		
Vehículos y equipos de transporte		
Equipo de defensa y seguridad		
Maquinaria, otros equipos y herramientas		
Activos Biológicos		
Bienes inmuebles		
Activos intangibles		
Obra pública en bienes propios		
Acciones y participaciones del capital		
Compra de títulos y valores		
Inversiones en fideicomisos, mandatos y otros análogos		
Provisiones para contingencias y otras erogaciones especiales		
Amortización de la deuda pública		
Adeudos de ejercicios fiscales anteriores (ADEFAS)		
Otros egresos Presupuestales no Contables		
3. Más Gastos Contables No Presupuestales		
Estimaciones, depreciación, deterioros, obsolencia,y amortización		
Provisiones		
Disminución de inventarios		
Aumento por insuficiencia de estimaciones por pérdida o deterioro y obsolencia		
Aumento por insuficiencia de provisiones		
Otros Gastos		
Otros Gastos Contables No Presupuestales		
4. Total Gastos Contables (4=1+2+3)		$ 41,795,392

NOTAS DE MEMORIA (CUENTAS DE ORDEN)

En los estados financieros de la Universidad Tecnológica de los Valles Centrales de Oaxaca se encuentran las cuentas de Orden Contables y Presupuestaria las cuales se desglosan a continuación:

En las cuentas de orden contables que representan el ingreso, esta las cuentas **42210** Transferencias internas y asignaciones al Sector Publico con un saldo de **$ 48,549,723.70** (Cuarenta y ocho millones quinientos cuarenta y nueve mil setecientos veintinueve pesos 70/100 M.N) correspondiente a los montos solicitados en CLC`s para gastos de la universidad, como son Servicios Personales, Materiales y Suministros, Servicios Generales, subsidio ordinario Federal, subsidio ordinario estatal, y recursos de programas y proyectos que la universidad realiza como apoyo a diferentes carreras de la UTVCO.

52110 Asignación al Sector Publico por **$ 41,687,063.00** (Cuarenta y un millones seiscientos ochenta y siete mil sesenta y tres pesos 00/100 M.N) que es la suma de lo solicitado en CLC,s para gastos de la universidad, como son servicios personales, materiales y suministros, adquisición de activos y servicios generales.

52420 Becas por **$ 108,329.00** (Ciento ocho mil trescientos veinti nueve pesos 00/100 M.N) que es la suma de lo solicitado en CLC,s para cubrir gastos por apoyo y becas a estudiantes de la universidad Tecnológica de los Valles Centrales de Oaxaca.

NOTAS DE GESTIÓN ADMINISTRATIVA

1. Introducción:

Los estados Financieros de los entes públicos, proveen de información financiera a los principales usuarios de la misma, al Congreso y a los ciudadanos.

El objetivo del presente documento es la revelación del contexto y de los aspectos económicos-financieros más relevantes que influyeron en las decisiones del período: del 1 de enero al 31 de Diciembre de 2018, y deberán ser considerados en la elaboración de los estados financieros para la mayor comprensión de los mismos y sus particulares.

De esta manera, se informa y explica la respuesta del gobierno a las condiciones relacionadas con la información financiera de cada periodo de gestión: además, de exponer aquellas políticas que podrían afectar la toma de decisiones en períodos posteriores.

2. Panorama Económico y Financiero:

Al del 1 de enero al 31 de Diciembre de 2018, se le aprueba un presupuesto de egresos para el ejercicio fiscal 2018, un presupuesto autorizado de $ 39,203,282.00 (Treinta y nueve millones doscientos tres mil doscientos ochenta y dos pesos 00/10) con fundamento en la Ley Orgánica del Poder Ejecutivo del Estado de Oaxaca y el Decreto del Presupuesto de Egresos del Estado de Oaxaca, mismo que se encuentra distribuido conforme a la estructura programática presentada en el Programa Operativo Anual (POA).

3. Autorización e Historia.

a) Fecha de creación del ente.

Con fecha veintisiete de noviembre del año dos mil nueve, se firma el decreto de creación de la Universidad Tecnológica de los Valles centrales de Oaxaca, y se publica este mismo decreto en el Diario Oficial de fecha 12 de Diciembre de 2009, se crea la Universidad Tecnológica de los Valles Centrales de Oaxaca, como un organismo público descentralizado del Gobierno del estado de Oaxaca, con personalidad jurídica y patrimonio propios, con domicilio social en Avenida Universidad s/n, en el Municipio de San Pablo Huixtepec, Zimatlán, Estado de Oaxaca; formando parte del Sistema de Educación Superior del Estado de Oaxaca y adopta el modelo educativo del Subsistema Nacional de Universidades Tecnológicas, con apego a las normas, políticas y lineamientos establecidos de común acuerdo entre las autoridades educativas Estatal y Federal.

4. Organización y Objeto Social

a) Objeto Social:

De acuerdo al artículo de su decreto de creación La Universidad Tecnológica de los Valles Centrales tiene por objeto:

I. Ofrecer programas cortos de Educación Superior, de nivel T.S.U de dos años, con las características de intensidad, pertinencia, flexibilidad y calidad.

II. Formar, a partir de egresados del bachillerato, Técnicos Superiores Universitarios aptos para la aplicación de conocimientos y la solución de problemas con un sentido de innovación en la incorporación de los avances científicos y tecnológicos;

III. Ofrecer programas de continuidad de estudios para sus egresados y para Egresados de Nivel Técnico Superior Universitario o Profesional Asociado de otras Instituciones de Educación Superior, que permitan a los estudiantes alcanzar los niveles académicos de Ingeniería y/o licenciatura.

IV. Desarrollar programas de apoyo técnico en beneficio de la comunidad Universitaria;

V. Promover la cultura científico y tecnológica; y

VI. Desarrollar las funciones de vinculación con los sectores públicos, privados y sociales a nivel local, nacional e internacional, para contribuir al desarrollo tecnológico y social de la comunidad Universitaria.

b) Principal Actividad:

La principal actividad de la Universidad Tecnológica de los Valles Centrales es prestar servicios educativos de nivel superior; estando en un régimen jurídico como Organismo Público Descentralizado del Gobierno del Estado con personalidad Jurídica y Patrimonio Propio.

c) Ejercicio Fiscal 2018:

Persona moral con fines no lucrativos

d) Régimen Jurídico:

La Universidad Tecnológica de los Valles Centrales de Oaxaca es un Organismo Público Descentralizado de carácter Estatal y se rige por un conjunto de leyes y normas que se enlistan a continuación.

I. MARCO JURIDICO FEDERAL

- Constitución Política de los Estados Unidos Mexicanos
- Ley de Disciplina Financiera de las Entidades Federales y los Municipios
- Ley General de Contabilidad Gubernamental
- Ley de Presupuesto y Responsabilidad Hacendaria
- Decreto de Presupuesto de Egresos
- Ley de Coordinación Fiscal
- Ley de Fiscalización y Rendición de Cuentas de la Federación
- Ley Federal de Transparencia y Acceso a la Información Pública
- Ley de Ingresos de la Federación
- Ley de Adquisiciones del Sector Público
- Ley Federal del Trabajo
- Código Fiscal de la Federación
- Ley del Impuesto Sobre la Renta
- Presupuesto de Egresos de la Federación.

II. MARCO JURIDICO ESTATAL

- Constitución Política del Estado Libre y Soberano de Oaxaca
- Ley de Planeación del Estado de Oaxaca
- Ley Orgánica del Poder Ejecutivo del Estado de Oaxaca
- Ley de Coordinación Fiscal para el Estado de Oaxaca
- Ley de Transparencia y Acceso a la Información Pública para el Estado de Oaxaca
- Ley para Adquisiciones, Arrendamientos y Servicios del Estado de Oaxaca
- Ley de Fiscalización Superior para el Estado de Oaxaca
- Decreto de Presupuesto de Egresos del Estado de Oaxaca
- Código Fiscal para el Estado de Oaxaca
- Ley Estatal de Presupuesto y Responsabilidad Hacendaria
- Ley de Entidades Paraestatales del Estado de Oaxaca
- Ley de Ingresos del Estado de Oaxaca
- Ley de archivos del Estado de Oaxaca

- Reglamento de la ley Estatal del Presupuesto y Responsabilidad Hacendaria
- Ley Estatal de Derechos

Consideraciones fiscales del ente: revelar el tipo de contribuciones que esté obligado a pagar o retener.

Dentro de las obligaciones que se tiene como institución son las siguientes:

- Presentar la declaración y pago provisional mensual de retenciones de Impuesto sobre la Renta (ISR) de sueldos y salarios.
- Presentar la declaración anual donde se informa sobre las retenciones de los trabajadores que recibieron sueldos y salarios.
- Realizar la determinación del impuesto sobre erogaciones por remuneración al trabajo del personal (3% sobre nómina)
- Presentación y el pago de cedulas de IMSS. RCV e Infonavit de los trabajadores de la institución.

La estructura organizacional básica en la que se encuentra es la etapa B que marca la CGUTyP.
Los órganos de Autoridad de la Universidad Tecnológica de los Valles Centrales de Oaxaca, son:

- Un consejo directivo y
- El rector.

UNIVERSIDAD TECNOLÓGICA DE LOS VALLES CENTRALES DE OAXACA
ESTRUCTURA ORGÁNICA

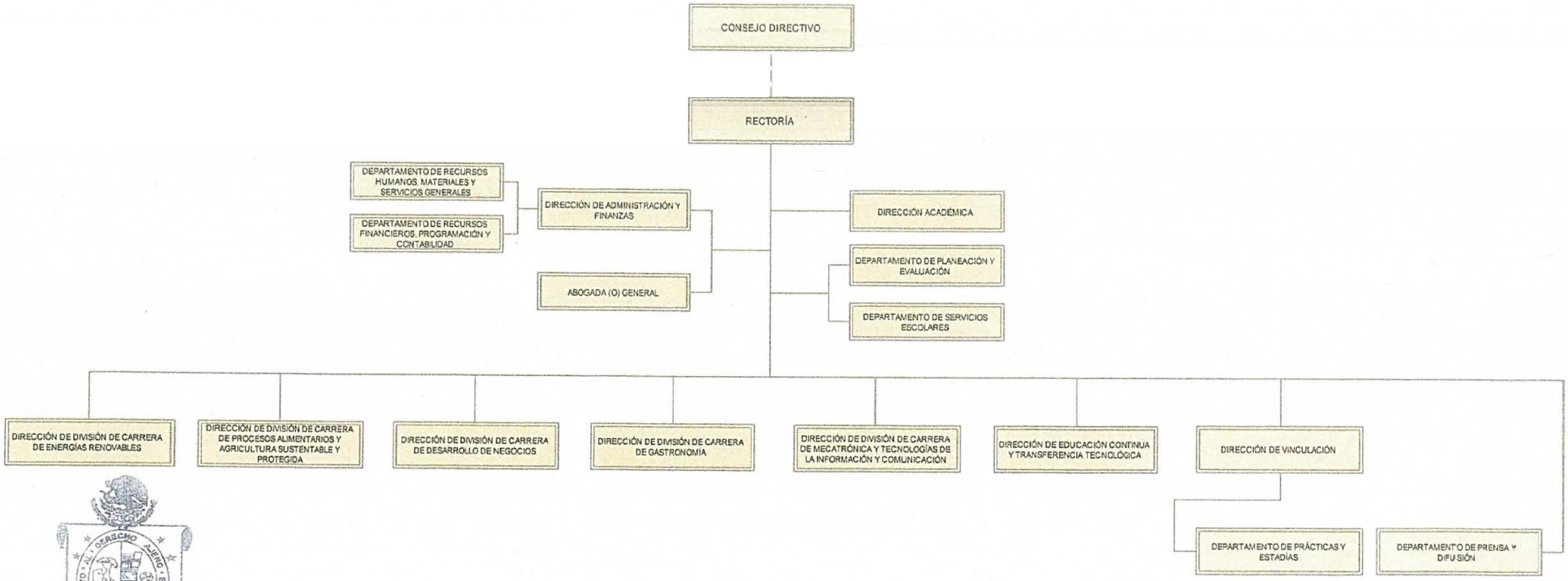

2016-2022
SECRETARÍA DE ADMINISTRACIÓN

"Las remuneraciones de los servidores publicos de la entidad se autorizan con base en los lineamientos de la Secretaría de Educación Pública"

AUTORIZÓ	VALIDÓ	DICTAMINÓ PRESUPUESTALMENTE	TITULAR	
MTRO. CARLOS MELGOZA MARTÍN DEL CAMPO ENCARGADO DE DESPACHO DE LA SECRETARÍA DE ADMINISTRACIÓN Por delegación de facultades otorgada a su favor por el C. Gobernador Constitucional, por acuerdo publicado el 26 de abril del 2017 en el POGEO.	MTRO. CARLOS MELGOZA MARTÍN DEL CAMPO ENCARGADO DE DESPACHO DE LA SECRETARÍA DE ADMINISTRACIÓN	LIC. JORGE GALLARDO CASAS SECRETARIO DE FINANZAS	LIC. NYDIA DELHI MATA SÁNCHEZ	MAYO DE 2018

5. Bases de preparación de los Estados Financieros.

Respecto a este punto se informa:

a) Los estados financieros se han realizado en base a lo que establece la CONAC y a la Ley General de Contabilidad Gubernamental, así mismo se basan en las disposiciones legales aplicables para las instituciones del sector descentralizados.

b) La normatividad aplicada para el reconocimiento, valuación y revelación de los diferentes rubros de la información financiera, así como las bases de medición utilizadas para la elaboración de los estados financieros; por ejemplo: costo histórico, valoración de realización, valor razonables, valor de recuperación o cualquier otro método empleado y los criterios de aplicación de los mismos.

Se aplicó durante el periodo de Enero a Diciembre 2018 y la normatividad vigente para el reconocimiento, valuación y revelación de los diferentes rubros de la información Financiera, así como las bases de medición: valor de realización, respetando en el total de las operaciones su costo histórico.

c) Postulados básicos.

Los emitidos por el CONAC:

1. Sustancia Económica
2. Entes Públicos
3. Existencia Permanente
4. Revelación Suficiente
5. Importancia Relativa
6. Registro e Integración Presupuestaria
7. Consolidación de Información financiera
8. Devengo Contable
9. Valuación
10. Dualidad Económica
11. Consistencia

d) En relación con la Normatividad Supletoria, se aplican las permitidas por el CONAC.

e) Para las entidades que por primera vez estén implementando el base devengado de acuerdo a la Ley de Contabilidad, deberán:
-Revelar las nuevas políticas de reconocimiento:
De acuerdo a lo establecido por el CONAC.

INGRESOS

Devengado.- Cuando exista jurídicamente el derecho al cobro.
Recaudado.- Cuando existe el cobro en efectivo o cualquier otro medio de pago

EGRESOS

Comprometido.- Cuando se existe la aprobación por una autoridad competente de un acto administrativo, u otro instrumento jurídico que formaliza una relación jurídica con terceros para la adquisición de bienes y servicios.

Devengado.- Cuando se reconoce de una obligación de pago a favor de terceros por la recepción de conformidad de bienes, servicios contratados.

Ejercido.- Cuando se emite una cuenta por liquidar Certifica aprobada por la autoridad competente

Pagado.- Cuando se realiza la cancelación total o parcial de las obligaciones de pago.

-Revelar los cambios en las políticas, la clasificación y medición de las mismas, así como su impacto en la información financiera:

6. Políticas de Contabilidad Significativas:

En base a la conciliación de bienes realizados por la UTVCO y patrimonio, podemos concluir que las diferencias existentes, se deben a pago pendiente a acreedores por parte de la Universidad y como consecuencia, no se han realizado la entrega de los mismos en la UTVCO

La Universidad no realiza operaciones con el Extranjero, tampoco realiza la inversión en acciones en el Sector Paraestatal.

No contamos con un sistema de valuación de Inventarios propio, el sistema con el que se cuenta para control de Bienes propiedad de la institución es el Sistema de Control de

Inventarios Patrimoniales de Oaxaca (SICIPO) proporcionado por la dirección de Patrimonio.

a) Actualización: El registro de la contabilidad se realizó en base a los lineamientos establecidos por el CONAC.

b) Informar sobre la realización de operaciones en el extranjero y de sus efectos en la información financiera gubernamental:
Durante el cuarto trimestre del ejercicio 2018, no se realizaron operaciones en Moneda Extranjera.

c) Método de evaluación de la inversión en acciones en el Sector Paraestatal.
NO APLICA (opcional, si es necesario)

d) Sistema y método de valuación de inventarios.
El CONAC ha emitido las normas para la valoración de los Activos y el patrimonio de los entes públicos, esta norma permite definir y estandarizar los conceptos básicos de valuación, contenidos en las normas particulares aplicables a los distintos elementos integrantes de los estados Financieros.

e) Provisiones:

Las provisiones al 31 de Diciembre de 2018 lo conforman los siguientes conceptos: en el rubro de servicios personales (nómina de los trabajadores) cuotas obreras IMSS, Cuotas obreras IMSS R.C.V. y Crédito de vivienda.

7. Posición en Moneda Extranjera y Protección por riesgo Cambiario:
Esta Nota No Aplica Para La Universidad Tecnológica De Los Valles Centrales

8. Reporte Analítico del Activo:

El activo con el que cuenta la Universidad Tecnológica de los Valles Centrales de Oaxaca, tiene vida útil, no se han aplicado los porcentajes de depreciación, deterioro o amortización para los diferentes tipos de Activos, estos porcentajes se aplicaran en días posteriores y se reflejara en el informe anual de cuenta pública 2018..

9. Fideicomisos, Mandatos y Análogos

Esta Nota No Aplica Para La Universidad Tecnológica De Los Valles Centrales

10. Reporte de la Recaudación

PERIODO	SERVICIOS EDUCATIVOS	IMPUESTO AL DESARROLLO SOCIAL	TOTAL
ENERO - MARZO	$ 542,737.00	$ 65,276.00	$ 608,013.00
ABRIL-JUNIO	2,968,224.00	356,430.00	3,324,654.00
JULIO-SEPTIEMBRE	2,496,576.00	299,758.00	2,796,334.00
OCTUBRE - DICIEMBRE	2,939,317.00	352,927.00	3,292,244.00
TOTAL	$ 8,946,854.00	$ 1,04,391.00	$ 10,021,245.00

La institución recibe depósitos por subsidio Federal para poder solventar parte de los gastos de operación, Servicios Generales y Pagos a terceros, los depósitos realizados por subsidio suman: $ 19,601,641.00 (Diecinueve millones novecientos un mil seiscientos cuarenta y un pesos 00/100) y se desglosan de la siguiente manera:

MES	SUBSIDIO FEDERAL
ENERO	$ 0.0
FEBRERO	0.0
MARZO	0.0
ABRIL	4,614,546.00
MAYO	3,076,364.00
JUNIO	1,538,182.00
JULIO	0.0
AGOSTO	4,219,822.00
SEPTIEMBRE	0.0
OCTUBRE	3,076,364.00
NOVIEMBRE	1,538,182.00
DICIEMBRE	1,538,182.00
TOTAL	$ 19,601,641.00

11. Información sobre la Deuda y el Reporte Analítico de la Deuda:
    Esta Nota No Aplica Para La Universidad Tecnológica De Los Valles Centrales.

12. Calificaciones otorgadas:

    La Universidad Tecnológica de los Valles Centrales de Oaxaca fue catalogada como la mejor Universidad Tecnológica a nivel nacional ganando el premio ANUT 2016 y el premio ANUT 2017

13. Proceso de Mejora:

La universidad Tecnológica de los Valles Centrales de Oaxaca cuenta con diferentes políticas de control interno los cuales son:

Administrativos:
Se cuenta con un Reglamento Interno, aprobado por el consejo Directivo de la Institución y publicado en el DOF de fecha 19 de Marzo del 2015.

Académicos:
Políticas de ingresos del personal docente y administrativos.
Se cuenta con las políticas de calidad ISO-9001:2015

14. Información por Segmentos:
    Esta Nota No Aplica Para La Universidad Tecnológica De Los Valles Centrales

15. Eventos Posteriores al Cierre:
    Después de realizar el cierre del ejercicio Enero – Diciembre 2018, no se sucedieron eventos que modificaran la situación financiera del periodo que se está informando.

16. Partes Relacionadas:

    No existen partes relacionadas que pudieran ejercer influencia significativa sobre la toma de decisiones financieras y operativas.

17. Responsabilidad sobre la presentación razonable de los Estados Financieros.

GOBIERNO DEL ESTADO
DE OAXACA

Oaxaca
JUNTOS CONSTRUIMOS EL CAMBIO

UTVCO
Universidad Tecnológica de los Valles Centrales de Oaxaca

Estos estados Financieros fueron autorizados para su emisión el día 27 del mes de Febrero de 2019, por el C.P Emilio Rivera Moreno, su carácter de Director de administración y finanzas de la UTVCO

Bajo protesta de decir verdad declaro que los Estados Financieros y sus Notas, son razonablemente correctas y son responsabilidad del emisor.

L.C MONICA ANACARI MORALES BARRANCO
JEFA DEL DEPTO. DE RECURSOS FINANCIEROS,
PROGRAMACION Y CONTABILIDAD

C.P. EMILIO RIVERA MORENO
DIRECTOR DE ADMINISTRACIÓN Y FINANZAS

UT Valles Centrales OAXACA
DIRECCIÓN DE ADMINISTRACIÓN Y FINANZAS

M.C. NYDIA DELHI MATA SANCHEZ
RECTORA DE LA UNIVERSIDAD
TECNOLOGICA DE LOS VALLES CENTRALES
DE OAXACA

ESTADO ANALITICO DE INGRESOS PRESUPUESTARIOS

Rubro de Ingresos	Estimado	Ampliaciones y Reducciones	Modificado	Devengado	Recaudado	Diferencia
	(1)	(2)	(3=1+2)	(4)	(5)	(6=3-4)
Impuestos						
Contribuciones de Mejoras						
Derechos						
Productos						
Corriente						
Capital						
Aprovechamientos						
Corriente						
Capital						
Ingresos por Ventas de Bienes y Servicios						
Contribuciones no Comprendidas en las Fracciones de la Ley de Ingresos Causados en Ejercicios Fiscales Anteriores Pendientes de Liquidación o Pago						
Participaciones y Aportaciones						
Transferencias, Asignaciones, Subsidios y Otras Ayudas	**35,876,490.00**	**14,211,414.70**	**50,087,904.70**	**49,679,374.34**		**408,530.36**
Otros Ingresos						
TOTAL	**35,876,490.00**	**14,211,414.70**	**50,087,904.70**	**49,679,374.34**		**408,530.36**
				Ingresos excedentes		

Estado Analítico de Ingresos Por Fuente de Financiamiento	Estimado	Ampliaciones y Reducciones	Modificado	Devengado	Recaudado	Diferencia
	(1)	(2)	(3=1+2)	(4)	(5)	(6=3-4)
Ingresos del Gobierno	**35,876,490.00**	**14,211,414.70**	**50,087,904.70**	**49,679,374.34**		**408,530.36**
Impuestos						
Contribuciones de Mejoras						
Derechos						
Productos						
Corriente						
Capital						
Aprovechamientos						
Corriente						
Capital						
Contribuciones no Comprendidas en las Fracciones de la Ley de Ingresos Causados en Ejercicios Fiscales Anteriores Pendientes de Liquidación o Pago						
Participaciones y Aportaciones						
Transferencias, Asignaciones, Subsidios y Otras Ayudas	**35,876,490.00**	**14,211,414.70**	**50,087,904.70**	**49,679,374.34**		**408,530.36**
Otros Ingresos						
Ingresos de Organismos y Empresas						
Cuotas y Aportaciones de Seguridad Social						
Ingresos por Ventas de Bienes y Servicios						
Transferencias, Asignaciones, Subsidios y Otras Ayudas						
Ingresos derivados de financiamiento						
Ingresos derivados de financiamiento						
TOTAL	**35,876,490.00**	**14,211,414.70**	**50,087,904.70**	**49,679,374.34**		**408,530.36**
				Ingresos excedentes		

CUENTA PÚBLICA 2018

ESTADO ANALITICO DEL EJERCICIO DEL PRESUPUESTO DE EGRESOS

CLASIFICACION POR OBJETO DEL GASTO (CAPITULO-CONCEPTO)

Cve	Concepto	Aprobado 1	Ampliaciones / Reducciones	Modificado 3 = (1+2)	Devengado 4	Pagado 5	Subejercicio 6 = (3-4)
552	UNIVERSIDAD TECNOLÓGICA DE LOS VALLES CENTRALES						
4	TRANSFERENCIAS, ASIGNACIONES, SUBSIDIOS Y OTRAS AYUDAS	34,121,959.00	7,741,777.89	41,863,736.89	41,795,392.19	39,621,391.82	68,344.70
1	TRANSFERENCIAS INTERNAS Y ASIGNACIONES AL SECTOR PÚBLICO	34,121,959.00	7,633,448.83	41,755,407.83	41,687,063.13	39,513,062.76	68,344.70
4	AYUDAS SOCIALES	0.00	108,329.06	108,329.06	108,329.06	108,329.06	0.00
5	BIENES MUEBLES, INMUEBLES E INTANGIBLES	1,754,531.00	6,469,636.81	8,224,167.81	7,883,982.15	3,821,272.78	340,185.66
1	MOBILIARIO Y EQUIPO DE ADMINISTRACIÓN	1,054,531.00	249,070.44	1,303,601.44	1,274,547.16	983,970.64	29,054.28
2	MOBILIARIO Y EQUIPO EDUCACIONAL Y RECREATIVO	700,000.00	1,795,019.80	2,495,019.80	2,184,015.67	1,627,486.34	311,004.13
6	MAQUINARIA, OTROS EQUIPOS Y HERRAMIENTAS	0.00	4,303,546.57	4,303,546.57	4,303,422.12	1,209,815.80	124.45
9	ACTIVOS INTANGIBLES	0.00	122,000.00	122,000.00	121,997.20	0.00	2.80
	TOTAL DEPENDENCIA / ENTIDAD	35,876,490.00	14,211,414.70	50,087,904.70	49,679,374.34	43,442,664.60	408,530.36

CUENTA PÚBLICA 2018

ESTADO ANALITICO DEL EJERCICIO DEL PRESUPUESTO DE EGRESOS

CLASIFICACION ECONOMICA (POR TIPO DE GASTO)

Cve	Concepto	Aprobado 1	Ampliaciones / Reducciones	Modificado 3 = (1+2)	Devengado 4	Pagado 5	Subejercicio 6 = (3-4)
552	**UNIVERSIDAD TECNOLÓGICA DE LOS VALLES CENTRALES**						
1	GASTO CORRIENTE	34,121,959.00	7,741,777.89	41,863,736.89	41,795,392.19	39,621,391.82	68,344.70
2	GASTO DE CAPITAL	1,754,531.00	6,469,636.81	8,224,167.81	7,883,982.15	3,821,272.78	340,185.66
	TOTAL DEPENDENCIA / ENTIDAD:	**35,876,490.00**	**14,211,414.70**	**50,087,904.70**	**49,679,374.34**	**43,442,664.60**	**408,530.36**

CUENTA PÚBLICA 2018

ESTADO ANALITICO DEL EJERCICIO DEL PRESUPUESTO DE EGRESOS

CLASIFICACION ADMINISTRATIVA

Cve	C o n c e p t o	Aprobado 1	Ampliaciones / Reducciones	Modificado 3 = (1+2)	Devengado 4	Pagado Transferido 5	Subejercicio 6 = (3-4)
5	**ORGANISMOS PÚBLICOS DESCENTRALIZADOS**	**35,876,490.00**	**14,211,414.70**	**50,087,904.70**	**49,679,374.34**	**43,442,664.60**	**408,530.36**
52	UNIVERSIDAD TECNOLÓGICA DE LOS VALLES CENTRALES	35,876,490.00	14,211,414.70	50,087,904.70	49,679,374.34	43,442,664.60	408,530.36
	TOTAL DEL GASTO:	**35,876,490.00**	**14,211,414.70**	**50,087,904.70**	**49,679,374.34**	**43,442,664.60**	**408,530.36**

CUENTA PÚBLICA 2018

ESTADO ANALITICO DEL EJERCICIO DEL PRESUPUESTO DE EGRESOS

CLASIFICACION FUNCIONAL (FINALIDAD Y FUNCION)

Cve	Concepto	Aprobado 1	Ampliaciones / Reducciones	Modificado 3 = (1+2)	Devengado 4	Pagado 5	Subejercicio 6 = (3-4)
552	UNIVERSIDAD TECNOLÓGICA DE LOS VALLES CENTRALES						
2	DESARROLLO SOCIAL	35,876,490.00	14,211,414.70	50,087,904.70	49,679,374.34	43,442,664.60	408,530.36
5	EDUCACIÓN	35,876,490.00	14,211,414.70	50,087,904.70	49,679,374.34	43,442,664.60	408,530.36
	TOTAL DEPENDENCIA / ENTIDAD	35,876,490.00	14,211,414.70	50,087,904.70	49,679,374.34	43,442,664.60	408,530.36

GOBIERNO DEL ESTADO
DE OAXACA

ENDEUDAMIENTO NETO

DEL 01 DE ENERO AL 30 DE DICIEMBRE DE 2018

(Pesos)

Identificación de Crédito o Instrumento	Contratación/Colocación	Amortización	Endeudamiento Neto
	A	B	C = A - B
Créditos Bancarios			
			0
			0
			0
			0
			0
			0
			0
			0
			0
Total Créditos Bancarios	0	0	0
Otros Instrumentos de Deuda			
			0
			0
			0
			0
			0
			0
			0
			0
			0
Total Otros Instrumentos de Deuda	0	0	0
TOTAL	0	0	0

NO APLICA

GOBIERNO DEL ESTADO
DE OAXACA

INTERESES DE LA DEUDA

DEL 01 DE ENERO AL 31 DE DICIEMBRE DE 2018

(Pesos)

Identificación de Crédito o Instrumento	Devengado	Pagado
Créditos Bancarios		
		0
Total de intereses de Créditos Bancarios	0	0
Otros Instrumentos de Deuda		
Total de intereses de Otros Instrumentos de Deuda	0	0
TOTAL	0	0

NO APLICA

GOBIERNO DEL ESTADO
DE OAXACA

INDICADORES DE POSTURA FISCAL

DEL 01 DE ENERO AL 31 DE DICIEMBRE DE 2018
(Pesos)

Concepto	Estimado	Devengado	Pagado [3]
I. Ingresos Presupuestarios (I=1+2)	0	0	0
1. Ingresos del Gobierno de la Entidad Federativa [1]			
2. Ingresos del Sector Paraestatal [1]			
II. Egresos Presupuestarios (II=3+4)	0	0	0
3. Egresos del Gobierno de la Entidad Federativa [2]			
4. Egresos del Sector Paraestatal [2]			
III. Balance Presupuestario (Superávit o Déficit) (III = I - II)	0		0

Concepto	Estimado	Devengado	Pagado [3]
III. Balance presupuestario (Superávit o Déficit)	0	0	0
IV. Intereses, Comisiones y Gastos de la Deuda			
V. Balance Primario (Superávit o Déficit) (V= III - IV)	0	0	0

Concepto	Estimado	Devengado	Pagado [3]
A. Financiamiento			
B. Amortización de la deuda			
C. Endeudamiento ó desendeudamiento (C = A - B)	0	0	0

NO APLICA

1. Los Ingresos que se presentan son los ingresos presupuestarios totales sin incluir los ingresos por financiamientos. Los Ingresos del Gobierno de la Entidad Federativa corresponden a los del Poder Ejecutivo, Legislativo Judicial y Autónomos
2. Los egresos que se presentan son los egresos presupuestarios totales sin incluir los egresos por amortización. Los egresos del Gobierno de la Entidad Federativa corresponden a los del Poder Ejecutivo, Legislativo, Judicial y Órganos Autónomos

3. Para Ingresos se reportan los ingresos recaudados; para egresos se reportan los egresos pagados

CUENTA PÚBLICA 2018

ESTADO ANALITICO DEL EJERCICIO DEL PRESUPUESTO DE EGRESOS

RESUMEN POR PROGRAMA PRESUPUESTARIO

Concepto	Aprobado 1	Ampliaciones / Reducciones	Modificado 3 = (1+2)	Devengado 4	Pagado 5	Subejercicio 6 = (3-4)
5 ORGANISMOS PÚBLICOS DESCENTRALIZADOS	**35,876,490.00**	**14,211,414.70**	**50,087,904.70**	**49,679,374.34**	**43,442,664.60**	**408,530.36**
52 UNIVERSIDAD TECNOLÓGICA DE LOS VALLES CENTRALES	**35,876,490.00**	**14,211,414.70**	**50,087,904.70**	**49,679,374.34**	**43,442,664.60**	**408,530.36**
1 PROGRAMAS	**35,876,490.00**	**14,211,414.70**	**50,087,904.70**	**49,679,374.34**	**43,442,664.60**	**408,530.36**
2 DESEMPEÑO DE LAS FUNCIONES	35,876,490.00	14,211,414.70	50,087,904.70	49,679,374.34	43,442,664.60	408,530.36
TOTAL GENERAL	**35,876,490.00**	**14,211,414.70**	**50,087,904.70**	**49,679,374.34**	**43,442,664.60**	**408,530.36**

REPORTE DE AVANCE DE GESTION
UR 552 - UNIVERSIDAD TECNOLÓGICA DE LOS VALLES CENTRALES
CUARTO TRIMESTRE 2018

Oaxaca JUNTOS CONSTRUIMOS EL CAMBIO | Gobierno del Estado

ALINEACIÓN PED:

EJE: 01-OAXACA INCLUYENTE CON EL DESARROLLO SOCIAL

TEMA: 01-EDUCACIÓN

OBJETIVO: 09-AMPLIAR Y DIVERSIFICAR LA OFERTA DE EDUCACIÓN SUPERIOR EN OAXACA PARA ATENDER LA DEMANDA DE MANERA ACCESIBLE Y CON EQUIDAD.

ESTRATEGIA: 02-PROMOVER LA PARTICIPACIÓN DE LAS INSTITUCIONES PÚBLICAS DE EDUCACIÓN SUPERIOR EN UN PROGRAMA PARA LA AMPLIACIÓN Y MEJORA DE LA INFRAESTRUCTURA FÍSICA Y EL EQUIPAMIENTO.

LÍNEAS DE ACCIÓN: 02-GESTIONAR RECURSOS DE LA FEDERACIÓN Y DEL GOBIERNO DEL ESTADO PARA PROYECTOS DE INVERSIÓN, ENTRE ELLOS LOS DE FONDOS CONCURSABLES, CON LA FINALIDAD DE AMPLIAR LA INFRAESTRUCTURA EDUCATIVA EN PROGRAMAS DE ALTA PERTINENCIA.

MATRÍZ DE INDICADORES PARA RESULTADOS:

FIN: AMPLIAR Y DIVERSIFICAR LA OFERTA DE EDUCACIÓN SUPERIOR EN OAXACA PARA ATENDER LA DEMANDA DE MANERA ACCESIBLE Y CON EQUIDAD.

PROPÓSITO: INSTITUCIONES DE EDUCACIÓN SUPERIOR CONSTRUIDAS, EQUIPADAS Y REPARADAS PARA EL OFRECIMIENTO DE NUEVAS MODALIDADES Y NUEVOS PROGRAMAS EDUCATIVOS QUE ATIENDAN LA DEMANDA DE SERVICIOS EDUCATIVOS DE JÓVENES OAXAQUEÑOS.

COMPONENTE: 434-ESPACIO EDUCATIVO EN NIVEL SUPERIOR EQUIPADO

ACTIVIDAD: 157-ESPACIO EDUCATIVO EN NIVEL SUPERIOR EQUIPADO

OBJETIVO INSTITUCIONAL: OFRECER PROGRAMAS DE EDUCACIÓN SUPERIOR DE DOS AÑOS CON LAS CARACTERISTICAS DE INTENSIDAD, PERTINENCIA, FLEXIBILIDAD Y CALIDAD.

UE: 001-UNIVERSIDAD TECNOLÓGICA DE LOS VALLES CENTRALES

ESTRUCTURA PROGRAMATICA PRESUPUESTAL

PROGRAMA	SUBPROGRAMA	PROYECTO	OBRA/ACTIVIDAD
127-INCREMENTO DE LA OFERTA EDUCATIVA SUPERIOR	04-EQUIPAMIENTO DE ESPACIOS EDUCATIVOS EN NIVEL SUPERIOR	001-EQUIPAMIENTO DE CAFETERÍA ESCOLAR Y LABORATORIO MULTIDISCIPLINARIO DE LA UNIVERSIDAD TECNOLÓGICA DE LOS VALLES CENTRALES DE OAXACA.	001-MOBILIARIO BÁSICO PARA CAFETERÍA

PRESUPUESTO DE LA ACTIVIDAD

Aprobado	Ampliación	Reducción	Modificado	T1	T2	T3	T4	Acumulado	% de Devengado Acum. Vs. Modificado
0.00	800,000.00	0.00	800,000.00	0.00	0.00	0.00	598,037.61	598,037.61	74.75

DATOS DEL INDICADOR

Nombre :	PORCENTAJE DE ESPACIOS EDUCATIVOS EN NIVEL SUPERIOR EQUIPADOS
Definición :	MIDE EL PORCENTAJE DE ESPACIOS EDUCATIVOS EN NIVEL SUPERIOR EQUIPADOS, RESPECTO AL PROGRAMADO
Método de Cálculo :	(ESPACIOS EDUCATIVOS EN NIVEL SUPERIOR EQUIPADOS/ESPACIOS EDUCATIVOS EN EL NIVEL SUPERIOR PROGRAMADOS)*100

Tipo	Dimensión	Frecuencia de Medición	Unidad de Medida	Tipo de Valor	Sentido Esperado
GESTIÓN	EFICACIA	TRIMESTRAL	PORCENTAJE	FLUJO	ASCENDENTE

MEDIOS DE VERIFICACIÓN / FUENTE INFORMACIÓN	SUPUESTO
ENTRADAS DE ALAMCEN Y FACTURAS DE EQUIPAMIENTO ADQUIRIDO, REQUISICIONES DE BIENES Y SERVICIOS AUTORIZADAS QUE SE ENCUENTRAN EN EL DEPARTAMENTO DE RECURSOS MATERIALES Y SERVICIOS GENERALES	LAS CONDICIONES SOCIALES, POLíTICAS, ECONóMICAS Y METEOROLóGICAS SE MANTIENEN ESTABLES

DATOS DE LA META

Definición de la variable Meta:	1 - NÚMERO DE ESPACIOS EDUCATIVOS EN NIVEL SUPERIOR EQUIPADOS
Unidad de medida:	3 - PORCENTAJE

LÍNEA BASE DE LA META DEL INDICADOR

AÑO	2018	VALOR	1.00

AVANCE TRIMESTRAL

	1er.TRIMESTRE	2o.TRIMESTRE	3er.TRIMESTRE	4o.TRIMESTRE	TOTAL ACUMULADO
PROGRAMADA	0.00	0.00	0.00	1.00	1.00
ACTUALIZADA	0.00	0.00	0.00	1.00	1.00
ALCANZADA	0.00	0.00	0.00	1.00	1.00

PORCENTAJE ALCANZADO EN EL TRIMESTRE: 100.00 %

JEFE ADMINISTRATIVO
C.P. EMILIO RIVERA MORENO
DIRECTOR DE ADMINISTRACIÓN Y FINANZAS

TITULAR DE LA DEPENDENCIA/ENTIDAD
M.C. NYDIA DELHI MATA SÁNCHEZ
RECTORA

REPORTE DE AVANCE DE GESTION
UR 552 - UNIVERSIDAD TECNOLÓGICA DE LOS VALLES CENTRALES
CUARTO TRIMESTRE 2018

ESTRATEGIA:	02-PROMOVER LA PARTICIPACIÓN DE LAS INSTITUCIONES PÚBLICAS DE EDUCACIÓN SUPERIOR EN UN PROGRAMA PARA LA AMPLIACIÓN Y MEJORA DE LA INFRAESTRUCTURA FÍSICA Y EL EQUIPAMIENTO.	COMPONENTE:	434-ESPACIO EDUCATIVO EN NIVEL SUPERIOR EQUIPADO
LÍNEAS DE ACCIÓN:	02-GESTIONAR RECURSOS DE LA FEDERACIÓN Y DEL GOBIERNO DEL ESTADO PARA PROYECTOS DE INVERSIÓN, ENTRE ELLOS LOS DE FONDOS CONCURSABLES, CON LA FINALIDAD DE AMPLIAR LA INFRAESTRUCTURA EDUCATIVA EN PROGRAMAS DE ALTA PERTINENCIA.	ACTIVIDAD:	157-ESPACIO EDUCATIVO EN NIVEL SUPERIOR EQUIPADO

UE: 001-UNIVERSIDAD TECNOLÓGICA DE LOS VALLES CENTRALES

ESTRUCTURA PROGRAMATICA PRESUPUESTAL

PROGRAMA	SUBPROGRAMA	PROYECTO	OBRA/ACTIVIDAD
127-INCREMENTO DE LA OFERTA EDUCATIVA SUPERIOR	04-EQUIPAMIENTO DE ESPACIOS EDUCATIVOS EN NIVEL SUPERIOR	001-EQUIPAMIENTO DE CAFETERÍA ESCOLAR Y LABORATORIO MULTIDISCIPLINARIO DE LA UNIVERSIDAD TECNOLÓGICA DE LOS VALLES CENTRALES DE OAXACA.	002-EQUIPO O PROYECTO SUSTENTABLE

PRESUPUESTO DE LA ACTIVIDAD

Aprobado	Ampliación	Reducción	Modificado	T1	T2	T3	T4	Acumulado	% de Devengado Acum. Vs. Modificado
0.00	3,856,670.00	1,928,335.00	1,928,335.00	0.00	0.00	0.00	1,819,272.61	1,819,272.61	94.34

DATOS DEL INDICADOR

Nombre :	PORCENTAJE DE ESPACIOS EDUCATIVOS EN NIVEL SUPERIOR EQUIPADOS
Definición :	MIDE EL PORCENTAJE DE ESPACIOS EDUCATIVOS EN NIVEL SUPERIOR EQUIPADOS, RESPECTO AL PROGRAMADO
Método de Cálculo :	(ESPACIOS EDUCATIVOS EN NIVEL SUPERIOR EQUIPADOS/ESPACIOS EDUCATIVOS EN EL NIVEL SUPERIOR PROGRAMADOS)*100

Tipo	Dimensión	Frecuencia de Medición	Unidad de Medida	Tipo de Valor	Sentido Esperado
GESTIÓN	EFICACIA	TRIMESTRAL	PORCENTAJE	FLUJO	ASCENDENTE

MEDIOS DE VERIFICACIÓN / FUENTE INFORMACIÓN	SUPUESTO
ENTRADAS DE ALAMCEN Y FACTURAS DE EQUIPAMIENTO ADQUIRIDO, REQUISICIONES DE BIENES Y SERVICIOS AUTORIZADAS QUE SE ENCUENTRAN EN EL DEPARTAMENTO DE RECURSOS MATERIALES Y SERVICIOS GENERALES	LAS CONDICIONES SOCIALES, POLíTICAS, ECONóMICAS Y METEOROLóGICAS SE MANTIENEN ESTABLES

DATOS DE LA META

Definición de la variable Meta:	1 - NÚMERO DE ESPACIOS EDUCATIVOS EN NIVEL SUPERIOR EQUIPADOS
Unidad de medida:	3 - PORCENTAJE

LÍNEA BASE DE LA META DEL INDICADOR

AÑO	2018	VALOR	1.00

AVANCE TRIMESTRAL

	1er.TRIMESTRE	2o.TRIMESTRE	3er.TRIMESTRE	4o.TRIMESTRE	TOTAL ACUMULADO
PROGRAMADA	0.00	0.00	0.00	1.00	1.00
ACTUALIZADA	0.00	0.00	0.00	1.00	1.00
ALCANZADA	0.00	0.00	0.00	1.00	1.00

PORCENTAJE ALCANZADO EN EL TRIMESTRE: 100.00 %

JEFE ADMINISTRATIVO
C.P. EMILIO RIVERA MORENO
DIRECTOR DE ADMINISTRACIÓN Y FINANZAS

TITULAR DE LA DEPENDENCIA/ENTIDAD
M.C. NYDIA DELHI MATA SÁNCHEZ
RECTORA

REPORTE DE AVANCE DE GESTION
UR 552 - UNIVERSIDAD TECNOLÓGICA DE LOS VALLES CENTRALES
CUARTO TRIMESTRE 2018

ESTRATEGIA:	02-PROMOVER LA PARTICIPACIÓN DE LAS INSTITUCIONES PÚBLICAS DE EDUCACIÓN SUPERIOR EN UN PROGRAMA PARA LA AMPLIACIÓN Y MEJORA DE LA INFRAESTRUCTURA FÍSICA Y EL EQUIPAMIENTO.	COMPONENTE:	434-ESPACIO EDUCATIVO EN NIVEL SUPERIOR EQUIPADO
LÍNEAS DE ACCIÓN:	02-GESTIONAR RECURSOS DE LA FEDERACIÓN Y DEL GOBIERNO DEL ESTADO PARA PROYECTOS DE INVERSIÓN, ENTRE ELLOS LOS DE FONDOS CONCURSABLES, CON LA FINALIDAD DE AMPLIAR LA INFRAESTRUCTURA EDUCATIVA EN PROGRAMAS DE ALTA PERTINENCIA.	ACTIVIDAD:	157-ESPACIO EDUCATIVO EN NIVEL SUPERIOR EQUIPADO

UE: 001-UNIVERSIDAD TECNOLÓGICA DE LOS VALLES CENTRALES

ESTRUCTURA PROGRAMATICA PRESUPUESTAL

PROGRAMA	SUBPROGRAMA	PROYECTO	OBRA/ACTIVIDAD
127-INCREMENTO DE LA OFERTA EDUCATIVA SUPERIOR	04-EQUIPAMIENTO DE ESPACIOS EDUCATIVOS EN NIVEL SUPERIOR	001-EQUIPAMIENTO DE CAFETERÍA ESCOLAR Y LABORATORIO MULTIDISCIPLINARIO DE LA UNIVERSIDAD TECNOLÓGICA DE LOS VALLES CENTRALES DE OAXACA.	003-EQUIPAMIENTO ESPECIALIZADO

PRESUPUESTO DE LA ACTIVIDAD

Aprobado	Ampliación	Reducción	Modificado	T1	T2	T3	T4	Acumulado	% de Devengado Acum. Vs. Modificado
0.00	12,789,100.00	7,989,100.00	4,800,000.00	0.00	0.00	0.00	4,745,283.34	4,745,283.34	98.86

DATOS DEL INDICADOR

Nombre :	PORCENTAJE DE ESPACIOS EDUCATIVOS EN NIVEL SUPERIOR EQUIPADOS
Definición :	MIDE EL PORCENTAJE DE ESPACIOS EDUCATIVOS EN NIVEL SUPERIOR EQUIPADOS, RESPECTO AL PROGRAMADO
Método de Cálculo :	(ESPACIOS EDUCATIVOS EN NIVEL SUPERIOR EQUIPADOS/ESPACIOS EDUCATIVOS EN EL NIVEL SUPERIOR PROGRAMADOS)*100

Tipo	Dimensión	Frecuencia de Medición	Unidad de Medida	Tipo de Valor	Sentido Esperado
GESTIÓN	EFICACIA	TRIMESTRAL	PORCENTAJE	FLUJO	ASCENDENTE

MEDIOS DE VERIFICACIÓN / FUENTE INFORMACIÓN	SUPUESTO
ENTRADAS DE ALAMCEN Y FACTURAS DE EQUIPAMIENTO ADQUIRIDO, REQUISICIONES DE BIENES Y SERVICIOS AUTORIZADAS QUE SE ENCUENTRAN EN EL DEPARTAMENTO DE RECURSOS MATERIALES Y SERVICIOS GENERALES	LAS CONDICIONES SOCIALES, POLíTICAS, ECONóMICAS Y METEOROLóGICAS SE MANTIENEN ESTABLES

DATOS DE LA META

Definición de la variable Meta:	1 - NÚMERO DE ESPACIOS EDUCATIVOS EN NIVEL SUPERIOR EQUIPADOS
Unidad de medida:	3 - PORCENTAJE

LÍNEA BASE DE LA META DEL INDICADOR

AÑO	2018	VALOR	1.00

AVANCE TRIMESTRAL

	1er.TRIMESTRE	2o.TRIMESTRE	3er.TRIMESTRE	4o.TRIMESTRE	TOTAL ACUMULADO
PROGRAMADA	0.00	0.00	0.00	1.00	1.00
ACTUALIZADA	0.00	0.00	0.00	1.00	1.00
ALCANZADA	0.00	0.00	0.00	1.00	1.00

PORCENTAJE ALCANZADO EN EL TRIMESTRE: 100.00 %

JEFE ADMINISTRATIVO
C.P. EMILIO RIVERA MORENO
DIRECTOR DE ADMINISTRACIÓN Y FINANZAS

TITULAR DE LA DEPENDENCIA/ENTIDAD
M.C. NYDIA DELHI MATA SÁNCHEZ
RECTORA

REPORTE DE AVANCE DE GESTION
UR 552 - UNIVERSIDAD TECNOLÓGICA DE LOS VALLES CENTRALES
CUARTO TRIMESTRE 2018

ESTRATEGIA:	02-PROMOVER LA PARTICIPACIÓN DE LAS INSTITUCIONES PÚBLICAS DE EDUCACIÓN SUPERIOR EN UN PROGRAMA PARA LA AMPLIACIÓN Y MEJORA DE LA INFRAESTRUCTURA FÍSICA Y EL EQUIPAMIENTO.	COMPONENTE:	627-NUEVO PROGRAMA DE LICENCIATURA Y POSGRADO CON MODALIDAD INNOVADORA VINCULADA CON LOS REQUERIMIENTO DE DESARROLLO REGIONAL
LÍNEAS DE ACCIÓN:	05-PROPONER UN MECANISMO DE RECUPERACIÓN DE LOS RECURSOS PROPIOS QUE GENERAN LAS INSTITUCIONES EDUCATIVAS POR SERVICIOS, PARA SER APLICADOS EN PROYECTOS DE INVERSIÓN.	ACTIVIDAD:	162-FORTALECIMIENTO DE LOS PLAN Y PROGRAMA DE ESTUDIO

UE: 001-UNIVERSIDAD TECNOLÓGICA DE LOS VALLES CENTRALES

ESTRUCTURA PROGRAMATICA PRESUPUESTAL			
PROGRAMA	SUBPROGRAMA	PROYECTO	OBRA/ACTIVIDAD
127-INCREMENTO DE LA OFERTA EDUCATIVA SUPERIOR	05-VINCULACIÓN DE NUEVOS PROGRAMAS DE LICENCIATURA Y POSGRADO CON MODALIDADES INNOVADORAS CON LOS REQUERIMIENTOS DEL DESARROLLO REGIONAL	000-- -	002-FORTALECIMIENTO DE PLANES Y PROGRAMAS DE ESTUDIO

PRESUPUESTO DE LA ACTIVIDAD

Aprobado	Ampliación	Reducción	Modificado	T1	T2	T3	T4	Acumulado	% de Devengado Acum. Vs. Modificado
1,535,989.00	16,831.46	1,123,084.26	429,736.20	0.00	118,169.28	157,257.00	154,309.92	429,736.20	35.91

DATOS DEL INDICADOR

Nombre :	PORCENTAJE DE PROGRAMAS DE LICENCIATURA Y POSGRADO ACREDITADO
Definición :	MIDE EL PORCENTAJE DE PROGRAMAS DE LICENCIATURA Y POSGRADO ACREDITADO , RESPECTO AL PROGRAMADO
Método de Cálculo :	(NúMERO DE PROGRAMAS DE LICENCIATURA Y POSGRADO ACREDITADOS)/(NúMERO DE PROGRAMAS DE LICENCIATURA Y POSGRADO PROGRAMADO)*100

Tipo	Dimensión	Frecuencia de Medición	Unidad de Medida	Tipo de Valor	Sentido Esperado
GESTIÓN	EFICACIA	TRIMESTRAL	PORCENTAJE	FLUJO	ASCENDENTE

MEDIOS DE VERIFICACIÓN / FUENTE INFORMACIÓN	SUPUESTO
Certificados de acreditación emitidos por COMEA y CACECA, los documentos se resguardan en Rectoría.	LOS ORGANISMOS ACREDITADORES ASISTEN A REALIZAR LA ACREDITACIóN.

DATOS DE LA META

Definición de la variable Meta:	1 - NÚMERO DE FORTALECIMIENTO DE LOS PLANES Y PROGRAMAS DE ESTUDIO
Unidad de medida:	3 - PORCENTAJE

LÍNEA BASE DE LA META DEL INDICADOR

AÑO	2016	VALOR	1.00

AVANCE TRIMESTRAL

	1er.TRIMESTRE	2o.TRIMESTRE	3er.TRIMESTRE	4o.TRIMESTRE	TOTAL ACUMULADO
PROGRAMADA	0.00	0.00	1.00	0.00	1.00
ACTUALIZADA	0.00	0.00	1.00	0.00	1.00
ALCANZADA	0.00	0.00	0.00	1.00	1.00

PORCENTAJE ALCANZADO EN EL TRIMESTRE: 100.00 %

JEFE ADMINISTRATIVO
C.P. EMILIO RIVERA MORENO
DIRECTOR DE ADMINISTRACIÓN Y FINANZAS

TITULAR DE LA DEPENDENCIA/ENTIDAD
M.C. NYDIA DELHI MATA SÁNCHEZ
RECTORA

REPORTE DE AVANCE DE GESTION
UR 552 - UNIVERSIDAD TECNOLÓGICA DE LOS VALLES CENTRALES
CUARTO TRIMESTRE 2018

Oaxaca JUNTOS CONSTRUIMOS EL CAMBIO | Gobierno del Estado

ESTRATEGIA: 02-PROMOVER LA PARTICIPACIÓN DE LAS INSTITUCIONES PÚBLICAS DE EDUCACIÓN SUPERIOR EN UN PROGRAMA PARA LA AMPLIACIÓN Y MEJORA DE LA INFRAESTRUCTURA FÍSICA Y EL EQUIPAMIENTO.

LÍNEAS DE ACCIÓN: 05-PROPONER UN MECANISMO DE RECUPERACIÓN DE LOS RECURSOS PROPIOS QUE GENERAN LAS INSTITUCIONES EDUCATIVAS POR SERVICIOS, PARA SER APLICADOS EN PROYECTOS DE INVERSIÓN.

COMPONENTE: 627-NUEVO PROGRAMA DE LICENCIATURA Y POSGRADO CON MODALIDAD INNOVADORA VINCULADA CON LOS REQUERIMIENTO DE DESARROLLO REGIONAL

ACTIVIDAD: 160-NUEVO PROGRAMA DE LICENCIATURA Y POSGRADO CON MODALIDADES INNOVADORAS VINCULADAS CON LOS REQUERIMIENTOS DEL DESARROLLO REGIONAL

UE: 001-UNIVERSIDAD TECNOLÓGICA DE LOS VALLES CENTRALES

ESTRUCTURA PROGRAMATICA PRESUPUESTAL			
PROGRAMA	SUBPROGRAMA	PROYECTO	OBRA/ACTIVIDAD
127-INCREMENTO DE LA OFERTA EDUCATIVA SUPERIOR	05-VINCULACIÓN DE NUEVOS PROGRAMAS DE LICENCIATURA Y POSGRADO CON MODALIDADES INNOVADORAS CON LOS REQUERIMIENTOS DEL DESARROLLO REGIONAL	000-- -	003-GESTIÓN DE LA CALIDAD PARA LA CERTIFICACIÓN DE PROCESOS ADMINISTRATIVOS EN LAS INSTITUCIONES

PRESUPUESTO DE LA ACTIVIDAD

Aprobado	Ampliación	Reducción	Modificado	T1	T2	T3	T4	Acumulado	% de Devengado Acum. Vs. Modificado
157,200.00	430,352.08	270,063.83	317,488.25	0.00	10,387.59	43,269.39	263,536.29	317,193.27	83.01

DATOS DEL INDICADOR

Nombre :	PORCENTAJE DE NUEVOS PROGRAMAS DE LICENCIATURA Y POSGRADO IMPLEMENTADOS
Definición :	MIDE EL PORCENTAJE DE NUEVOS PROGRAMAS DE LICENCIATURA Y POSGRADO IMPLEMENTADOS , RESPECTO AL PROGRAMADO
Método de Cálculo :	(NúMERO DE NUEVOS PROGRAMAS DE LICENCIATURA Y POSGRADO IMPLEMENTADOS / NUEVOS PROGRAMAS DE LICENCIATURA Y POSGRADO PROGRAMADOS)*100

Tipo	Dimensión	Frecuencia de Medición	Unidad de Medida	Tipo de Valor	Sentido Esperado
GESTIÓN	EFICACIA	TRIMESTRAL	PORCENTAJE	FLUJO	ASCENDENTE

MEDIOS DE VERIFICACIÓN / FUENTE INFORMACIÓN	SUPUESTO
AVAL OMITIDO POR LA COEPES DEL NUEVO PROGRAMA, RESGUARDADO EN DIRECCIÓN GENERAL	QUE LA DEMANDA DE LOS PROGRAMAS ESTE SATISFECHA

DATOS DE LA META

Definición de la variable Meta:	1 - NÚMERO DE NUEVOS PROGRAMAS DE LICENCIATURA Y POSGRADO CON MODALIDADES INNOVADORAS VINCULADAS CON LOS REQUERIMIENTOS DEL DESARROLLO REGIONAL
Unidad de medida:	3 - PORCENTAJE

LÍNEA BASE DE LA META DEL INDICADOR

AÑO	0	VALOR	1.00

AVANCE TRIMESTRAL

	1er.TRIMESTRE	2o.TRIMESTRE	3er.TRIMESTRE	4o.TRIMESTRE	TOTAL ACUMULADO
PROGRAMADA	0.00	0.00	1.00	0.00	1.00
ACTUALIZADA	0.00	0.00	1.00	0.00	1.00
ALCANZADA	0.00	0.00	0.00	1.00	1.00

PORCENTAJE ALCANZADO EN EL TRIMESTRE: 100.00 %

JEFE ADMINISTRATIVO
C.P. EMILIO RIVERA MORENO
DIRECTOR DE ADMINISTRACIÓN Y FINANZAS

TITULAR DE LA DEPENDENCIA/ENTIDAD
M.C. NYDIA DELHI MATA SÁNCHEZ
RECTORA

REPORTE DE AVANCE DE GESTION
UR 552 - UNIVERSIDAD TECNOLÓGICA DE LOS VALLES CENTRALES
CUARTO TRIMESTRE 2018

ALINEACIÓN PED:		MATRÍZ DE INDICADORES PARA RESULTADOS:	
EJE:	01-OAXACA INCLUYENTE CON EL DESARROLLO SOCIAL	FIN:	AMPLIAR LA MATRÍCULA DE EDUCACIÓN SUPERIOR PROMOVIENDO LA FORMACIÓN DE CAPITAL HUMANO DE ALTO NIVEL CON UNA EDUCACIÓN SUPERIOR DE CALIDAD Y PERTINENCIA PARA EL ESTADO.
TEMA:	01-EDUCACIÓN		
OBJETIVO:	10-AMPLIAR LA MATRÍCULA DE EDUCACIÓN SUPERIOR PROMOVIENDO LA FORMACIÓN DE CAPITAL HUMANO DE ALTO NIVEL CON UNA EDUCACIÓN SUPERIOR DE CALIDAD Y PERTINENCIA PARA EL ESTADO.	PROPÓSITO:	ESTUDIANTES QUE INGRESAN, PERMANECEN Y CONCLUYEN CON ÉXITO UNA EDUCACIÓN SUPERIOR DE CALIDAD Y PERTINENTE.
ESTRATEGIA:	02-PROMOVER MEJOR CALIDAD EN LOS COMPONENTES DEL PROCESO EDUCATIVO: DOCENTES, ESTUDIANTES, PLANES Y PROGRAMAS DE ESTUDIO.	COMPONENTE:	299-SERVICIO DE FORMACION PROFESIONAL Y POSGRADO OTORGADO
LÍNEAS DE ACCIÓN:	01-IMPULSAR EN LAS IES LA FORMACIÓN Y ACTUALIZACIÓN PERMANENTE DEL PERSONAL DOCENTE CON PROGRAMAS CENTRADOS EN EL PROCESO DE ENSEÑANZA-APRENDIZAJE.	ACTIVIDAD:	168-FORMACIÓN INTEGRAL DEL ESTUDIANTE
OBJETIVO INSTITUCIONAL:	OFRECER PROGRAMAS DE EDUCACIÓN SUPERIOR DE DOS AÑOS CON LAS CARACTERISTICAS DE INTENSIDAD, PERTINENCIA, FLEXIBILIDAD Y CALIDAD.		
UE:	001-UNIVERSIDAD TECNOLÓGICA DE LOS VALLES CENTRALES		

ESTRUCTURA PROGRAMATICA PRESUPUESTAL

PROGRAMA	SUBPROGRAMA	PROYECTO	OBRA/ACTIVIDAD
139-FORMACIÓN PROFESIONAL Y POSGRADO	01-SERVICIOS DE FORMACIÓN PROFESIONAL Y POSGRADO	000-- -	001-FORMACIÓN INTEGRAL DEL ESTUDIANTE

PRESUPUESTO DE LA ACTIVIDAD

Aprobado	Ampliación	Reducción	Modificado	T1	T2	T3	T4	Acumulado	% de Devengado Acum. Vs. Modificado
18,397,570.51	8,445,454.46	2,146,857.51	24,696,167.46	5,858,745.14	4,931,106.31	4,704,096.01	9,171,529.28	24,665,476.74	37.14

DATOS DEL INDICADOR

Nombre :	PORCENTAJE DE HORAS CLASE IMPARTIDAS
Definición :	MIDE EL PORCENTAJE DE HORAS CLASE IMPARTIDAS, RESPECTO AL PROGRAMADO
Método de Cálculo :	(HORAS CLASE IMPARTIDAS/ HORAS CLASE PROGRAMADAS)*100

Tipo	Dimensión	Frecuencia de Medición	Unidad de Medida	Tipo de Valor	Sentido Esperado
GESTIÓN	EFICACIA	TRIMESTRAL	PORCENTAJE	FLUJO	ASCENDENTE

MEDIOS DE VERIFICACIÓN / FUENTE INFORMACIÓN	SUPUESTO
LISTA DE ASISTENCIA Y PARTICIPACIÓN DE ACTIVIDADES DE FORMACIÓN INTEGRAL RESGUARDADO POR EL DEPARTAMENTO DE VINCULACIÓN	PARTICIPACIÓN DE LOS ESTUDIANTES EN LAS ACTIVIDADES DE FORMACIÓN INTEGRAL PROGRAMADAS

DATOS DE LA META

Definición de la variable Meta:	1 - NÚMERO DE FORMACIÓN INTEGRAL DEL ESTUDIANTE
Unidad de medida:	3 - PORCENTAJE

LÍNEA BASE DE LA META DEL INDICADOR

AÑO	2017	VALOR	24,380.00

AVANCE TRIMESTRAL

	1er.TRIMESTRE	2o.TRIMESTRE	3er.TRIMESTRE	4o.TRIMESTRE	TOTAL ACUMULADO
PROGRAMADA	6,095.00	6,095.00	6,095.00	6,095.00	24,380.00
ACTUALIZADA	6,095.00	6,095.00	6,095.00	6,095.00	24,380.00
ALCANZADA	6,095.00	6,095.00	6,095.00	6,095.00	24,380.00

PORCENTAJE ALCANZADO EN EL TRIMESTRE: 25.00 %

JEFE ADMINISTRATIVO
C.P. EMILIO RIVERA MORENO
DIRECTOR DE ADMINISTRACIÓN Y FINANZAS

TITULAR DE LA DEPENDENCIA/ENTIDAD
M.C. NYDIA DELHI MATA SÁNCHEZ
RECTORA

REPORTE DE AVANCE DE GESTION
UR 552 - UNIVERSIDAD TECNOLÓGICA DE LOS VALLES CENTRALES
CUARTO TRIMESTRE 2018

Oaxaca JUNTOS CONSTRUIMOS EL CAMBIO | Gobierno del Estado

ESTRATEGIA:	01-OPERAR DE MANERA CONJUNTA ENTRE LAS IES Y LOS SUBSISTEMAS DE EDUCACIÓN MEDIA SUPERIOR UN MODELO PARA QUE LAS Y LOS EGRESADOS DEL BACHILLERATO CONTINÚEN LA EDUCACIÓN SUPERIOR.	COMPONENTE:	299-SERVICIO DE FORMACION PROFESIONAL Y POSGRADO OTORGADO
LÍNEAS DE ACCIÓN:	01-IMPULSAR EL SISTEMA DE INFORMACIÓN Y ORIENTACIÓN EDUCATIVA PARA QUE LAS Y LOS EGRESADOS DE LA EDUCACIÓN MEDIA SUPERIOR REALICEN DE MANERA ACERTADA SU ELECCIÓN PROFESIONAL.	ACTIVIDAD:	179-PROMOCIÓN DE LA OFERTA EDUCATIVA

UE: 001-UNIVERSIDAD TECNOLÓGICA DE LOS VALLES CENTRALES

ESTRUCTURA PROGRAMATICA PRESUPUESTAL

PROGRAMA	SUBPROGRAMA	PROYECTO	OBRA/ACTIVIDAD
139-FORMACIÓN PROFESIONAL Y POSGRADO	01-SERVICIOS DE FORMACIÓN PROFESIONAL Y POSGRADO	000-- -	002-PROMOCIÓN DE LA OFERTA EDUCATIVA

PRESUPUESTO DE LA ACTIVIDAD

Aprobado	Ampliación	Reducción	Modificado	T1	T2	T3	T4	Acumulado	% de Devengado Acum. Vs. Modificado
14,156,517.39	2,178,214.61	890,575.65	15,444,156.35	2,760,927.58	3,590,761.90	3,290,883.15	5,793,819.50	15,436,392.13	37.51

DATOS DEL INDICADOR

Nombre :	PORCENTAJE DE MATERIALES PARA LA OFERTA EDUCATIVA IMPRESOS
Definición :	MIDE EL PORCENTAJE DE MATERIALES PARA LA OFERTA EDUCATIVA IMPRESOS , RESPECTO AL PROGRAMADO
Método de Cálculo :	(NúMERO DE MATERIALES PARA LA OFERTA EDUCATIVA IMPRESOS /NúMERO DE MATERIALES PARA LA OFERTA EDUCATIVA IMPRESOS PROGRAMADO) *100

Tipo	Dimensión	Frecuencia de Medición	Unidad de Medida	Tipo de Valor	Sentido Esperado
GESTIÓN	EFICACIA	TRIMESTRAL	PORCENTAJE	FLUJO	ASCENDENTE

MEDIOS DE VERIFICACIÓN / FUENTE INFORMACIÓN	SUPUESTO
Oficios de comisión, Dirección de administración y finanzas	LAS INSTITUCIONES DE EDUCACIóN SUPERIOR MUESTRAN APERTURA PARA RECIBIR LA VISITA DE PROMOCIóN

DATOS DE LA META

Definición de la variable Meta:	1 - NÚMERO DE PROMOCIÓN DE LA OFERTA EDUCATIVA
Unidad de medida:	3 - PORCENTAJE

LÍNEA BASE DE LA META DEL INDICADOR

AÑO	2017	VALOR	80.00

AVANCE TRIMESTRAL

	1er.TRIMESTRE	2o.TRIMESTRE	3er.TRIMESTRE	4o.TRIMESTRE	TOTAL ACUMULADO
PROGRAMADA	20.00	20.00	20.00	20.00	80.00
ACTUALIZADA	20.00	20.00	20.00	20.00	80.00
ALCANZADA	20.00	20.00	20.00	20.00	80.00

PORCENTAJE ALCANZADO EN EL TRIMESTRE: 25.00 %

JEFE ADMINISTRATIVO
C.P. EMILIO RIVERA MORENO
DIRECTOR DE ADMINISTRACIÓN Y FINANZAS

TITULAR DE LA DEPENDENCIA/ENTIDAD
M.C. NYDIA DELHI MATA SÁNCHEZ
RECTORA

REPORTE DE AVANCE DE GESTION
UR 552 - UNIVERSIDAD TECNOLÓGICA DE LOS VALLES CENTRALES
CUARTO TRIMESTRE 2018

Oaxaca JUNTOS CONSTRUIMOS EL CAMBIO | Gobierno del Estado

ESTRATEGIA:	02-PROMOVER MEJOR CALIDAD EN LOS COMPONENTES DEL PROCESO EDUCATIVO: DOCENTES, ESTUDIANTES, PLANES Y PROGRAMAS DE ESTUDIO.	COMPONENTE:	299-SERVICIO DE FORMACION PROFESIONAL Y POSGRADO OTORGADO
LÍNEAS DE ACCIÓN:	03-PROMOVER UNA EDUCACIÓN INTEGRAL EN LAS Y LOS ESTUDIANTES DE EDUCACIÓN SUPERIOR PARA LA FORMACIÓN DE PROFESIONISTAS CON RESPONSABILIDAD SOCIAL.	ACTIVIDAD:	177-DESARROLLO PROFESIONAL DOCENTE

UE: 001-UNIVERSIDAD TECNOLÓGICA DE LOS VALLES CENTRALES

ESTRUCTURA PROGRAMATICA PRESUPUESTAL

PROGRAMA	SUBPROGRAMA	PROYECTO	OBRA/ACTIVIDAD
139-FORMACIÓN PROFESIONAL Y POSGRADO	01-SERVICIOS DE FORMACIÓN PROFESIONAL Y POSGRADO	000-- -	003-FORMACIÓN, ACTUALIZACIÓN Y CAPACITACIÓN DEL PERSONAL

PRESUPUESTO DE LA ACTIVIDAD

Aprobado	Ampliación	Reducción	Modificado	T1	T2	T3	T4	Acumulado	% de Devengado Acum. Vs. Modificado
1,071,613.10	900,822.48	769,452.35	1,202,983.23	216,066.84	395,893.65	278,653.01	312,330.73	1,202,944.23	25.96

DATOS DEL INDICADOR

Nombre :	PORCENTAJE DE APOYO A PROFESORES
Definición :	MIDE EL PORCENTAJE DE APOYO A PROFESORES , RESPECTO AL PROGRAMADO
Método de Cálculo :	(APOYO A PROFESORES OTORGADO / APOYO A PROFESORES PROGRAMADO) * 100

Tipo	Dimensión	Frecuencia de Medición	Unidad de Medida	Tipo de Valor	Sentido Esperado
GESTIÓN	EFICACIA	TRIMESTRAL	PORCENTAJE	FLUJO	ASCENDENTE

MEDIOS DE VERIFICACIÓN / FUENTE INFORMACIÓN	SUPUESTO
Listas de asistencias y constancias de cursos emitidas por el depto. de recursos humanos	LISTAS DE ASISTENCIA Y CONSTANCIA DE CURSOS IMPARTIDOS POR EL DEPARTAMENTO DE RECURSOS HUMANOS

DATOS DE LA META

Definición de la variable Meta:	1 - NÚMERO DE DESARROLLO PROFESIONAL DOCENTE
Unidad de medida:	3 - PORCENTAJE

LÍNEA BASE DE LA META DEL INDICADOR

AÑO	2017	VALOR	28.00

AVANCE TRIMESTRAL

	1er.TRIMESTRE	2o.TRIMESTRE	3er.TRIMESTRE	4o.TRIMESTRE	TOTAL ACUMULADO
PROGRAMADA	7.00	7.00	7.00	7.00	28.00
ACTUALIZADA	7.00	7.00	7.00	7.00	28.00
ALCANZADA	7.00	7.00	7.00	7.00	28.00

PORCENTAJE ALCANZADO EN EL TRIMESTRE: 25.00 %

JEFE ADMINISTRATIVO
C.P. EMILIO RIVERA MORENO
DIRECTOR DE ADMINISTRACIÓN Y FINANZAS

TITULAR DE LA DEPENDENCIA/ENTIDAD
M.C. NYDIA DELHI MATA SÁNCHEZ
RECTORA

REPORTE DE AVANCE DE GESTION
UR 552 - UNIVERSIDAD TECNOLÓGICA DE LOS VALLES CENTRALES
CUARTO TRIMESTRE 2018

ALINEACIÓN PED:		MATRÍZ DE INDICADORES PARA RESULTADOS:	
EJE:	01-OAXACA INCLUYENTE CON EL DESARROLLO SOCIAL	FIN:	PROMOVER LA VINCULACIÓN DEL SECTOR EDUCATIVO DE TIPO SUPERIOR CON EL SECTOR PRODUCTIVO Y SOCIAL, A FIN DE PRESTAR SERVICIOS DE INVESTIGACIÓN, TRANSFERENCIA DE CONOCIMIENTOS, PROMOCIÓN DEL DESARROLLO Y EDUCACIÓN CONTINUA.
TEMA:	01-EDUCACIÓN		
OBJETIVO:	11-PROMOVER LA VINCULACIÓN DEL SECTOR EDUCATIVO DE TIPO SUPERIOR CON EL SECTOR PRODUCTIVO Y SOCIAL, A FIN DE PRESTAR SERVICIOS DE INVESTIGACIÓN, TRANSFERENCIA DE CONOCIMIENTOS, PROMOCIÓN DEL DESARROLLO Y EDUCACIÓN CONTINUA.	PROPÓSITO:	INSTITUCIONES DE EDUCACIÓN SUPERIOR VINCULADAS CON LOS SECTORES PÚBLICO, PRIVADO Y SOCIAL PARA LA PROMOCIÓN DEL DESARROLLO, LA CIENCIA Y LA CULTURA EN BENEFICIO DE LA SOCIEDAD OAXAQUEÑA.
ESTRATEGIA:	01-PROMOVER LOS MECANISMOS PARA INCENTIVAR LA VINCULACIÓN ENTRE LAS IES Y LOS SECTORES PRODUCTIVO Y SOCIAL EN EL ESTADO DE OAXACA.	COMPONENTE:	646-INSTITUCIÓN DE EDUCACIÓN SUPERIOR VINCULADA
LÍNEAS DE ACCIÓN:	01-PROMOVER CONJUNTAMENTE CON LAS IES PROGRAMAS DE RESIDENCIAS PROFESIONALES EN EMPRESAS Y DEPENDENCIAS.	ACTIVIDAD:	236-ORGANISMO DEL SECTOR PÚBLICO Y SOCIAL VINCULADO

OBJETIVO INSTITUCIONAL: OFRECER PROGRAMAS DE EDUCACIÓN SUPERIOR DE DOS AÑOS CON LAS CARACTERISTICAS DE INTENSIDAD, PERTINENCIA, FLEXIBILIDAD Y CALIDAD.

UE: 001-UNIVERSIDAD TECNOLÓGICA DE LOS VALLES CENTRALES

ESTRUCTURA PROGRAMATICA PRESUPUESTAL

PROGRAMA	SUBPROGRAMA	PROYECTO	OBRA/ACTIVIDAD
156-VINCULACIÓN DE LAS INSTITUCIONES DE EDUCACIÓN SUPERIOR CON EL SECTOR PRODUCTIVO Y SOCIAL	02-VINCULACIÓN DE INSTITUCIONES DE EDUCACIÓN SUPERIOR	000-- -	001-PRESTACIÓN DE SERVICIOS

PRESUPUESTO DE LA ACTIVIDAD

Aprobado	Ampliación	Reducción	Modificado	T1	T2	T3	T4	Acumulado	% de Devengado Acum. Vs. Modificado
200,000.00	172,104.95	171,604.16	200,500.79	0.00	21,370.08	48,870.36	130,260.35	200,500.79	64.97

DATOS DEL INDICADOR

Nombre :	PORCENTAJE DE ORGANISMOS DEL SECTOR PÚBLICO Y SOCIAL VINCULADOS
Definición :	MIDE EL PORCENTAJE DE ORGANISMOS DEL SECTOR PÚBLICO Y SOCIAL VINCULADOS, RESPECTO AL PROGRAMADO
Método de Cálculo :	(ORGANISMOS DEL SECTOR PÚBLICO Y SOCIAL VINCULADOS / NÚMERO DE ORGANISMOS DEL SECTOR PÚBLICO Y SOCIAL PROGRAMADOS)*100

Tipo	Dimensión	Frecuencia de Medición	Unidad de Medida	Tipo de Valor	Sentido Esperado
GESTIÓN	EFICACIA	TRIMESTRAL	PORCENTAJE	FLUJO	ASCENDENTE

MEDIOS DE VERIFICACIÓN / FUENTE INFORMACIÓN	SUPUESTO
Proyectos realizados,Direcciones de división de carrera; memorias de estadía, Biblioteca	DISPONIBILIDAD DE LOS ORGANISMOS PúBLICOS, PRIVADOS Y SOCIALES PARA REALIZAR PROYECTOS CON LA UNIVERSIDAD

DATOS DE LA META

Definición de la variable Meta:	1 - NÚMERO DE ORGANISMOS DE SECTOR PÚBLICO Y SOCIAL VINCULADOS
Unidad de medida:	3 - PORCENTAJE

LÍNEA BASE DE LA META DEL INDICADOR

AÑO	2017	VALOR	16.00

AVANCE TRIMESTRAL

	1er.TRIMESTRE	2o.TRIMESTRE	3er.TRIMESTRE	4o.TRIMESTRE	TOTAL ACUMULADO
PROGRAMADA	4.00	4.00	4.00	4.00	16.00
ACTUALIZADA	4.00	4.00	4.00	4.00	16.00
ALCANZADA	4.00	4.00	4.00	4.00	16.00

PORCENTAJE ALCANZADO EN EL TRIMESTRE: 25.00 %

JEFE ADMINISTRATIVO
C.P. EMILIO RIVERA MORENO
DIRECTOR DE ADMINISTRACIÓN Y FINANZAS

TITULAR DE LA DEPENDENCIA/ENTIDAD
M.C. NYDIA DELHI MATA SÁNCHEZ
RECTORA

REPORTE DE AVANCE DE GESTION
UR 552 - UNIVERSIDAD TECNOLÓGICA DE LOS VALLES CENTRALES
CUARTO TRIMESTRE 2018

ESTRATEGIA:	01-PROMOVER LOS MECANISMOS PARA INCENTIVAR LA VINCULACIÓN ENTRE LAS IES Y LOS SECTORES PRODUCTIVO Y SOCIAL EN EL ESTADO DE OAXACA.	COMPONENTE:	646-INSTITUCIÓN DE EDUCACIÓN SUPERIOR VINCULADA
LÍNEAS DE ACCIÓN:	01-PROMOVER CONJUNTAMENTE CON LAS IES PROGRAMAS DE RESIDENCIAS PROFESIONALES EN EMPRESAS Y DEPENDENCIAS.	ACTIVIDAD:	232-VINCULACIÓN ESCOLAR

UE: 001-UNIVERSIDAD TECNOLÓGICA DE LOS VALLES CENTRALES

ESTRUCTURA PROGRAMATICA PRESUPUESTAL			
PROGRAMA	SUBPROGRAMA	PROYECTO	OBRA/ACTIVIDAD
156-VINCULACIÓN DE LAS INSTITUCIONES DE EDUCACIÓN SUPERIOR CON EL SECTOR PRODUCTIVO Y SOCIAL	02-VINCULACIÓN DE INSTITUCIONES DE EDUCACIÓN SUPERIOR	000-- -	002-FOMENTO DE LA MOVILIDAD DOCENTE Y ESTUDIANTIL

PRESUPUESTO DE LA ACTIVIDAD

Aprobado	Ampliación	Reducción	Modificado	T1	T2	T3	T4	Acumulado	% de Devengado Acum. Vs. Modificado
217,600.00	77,000.00	226,067.33	68,532.67	8,389.02	21,668.08	32,016.33	6,459.24	68,532.67	9.43

DATOS DEL INDICADOR

Nombre :	PORCENTAJE DE ORGANISMOS DEL SECTOR PUBLICO Y SOCIAL VINCULADOS
Definición :	MIDE EL PORCENTAJE DE ORGANISMOS DEL SECTOR PUBLICO Y SOCIAL VINCULADOS, RESPECTO AL PROGRAMADO
Método de Cálculo :	ORGANISMOS DEL SECTOR PÚBLICO Y SOCIAL VINCULADOS REALIZADOS/ ORGANISMOS DEL SECTOR PÚBLICO Y SOCIAL VINCULADOS PROGRAMADOS*100

Tipo	Dimensión	Frecuencia de Medición	Unidad de Medida	Tipo de Valor	Sentido Esperado
GESTIÓN	EFICACIA	TRIMESTRAL	PORCENTAJE	FLUJO	ASCENDENTE

MEDIOS DE VERIFICACIÓN / FUENTE INFORMACIÓN	SUPUESTO
Alumnos en intercambio académico	LA DISPONIBILIDAD PARA REALIZAR INTERCAMBIOS ACADÉMICOS

DATOS DE LA META

Definición de la variable Meta:	1 - NÚMERO DE VINCULACIÓN ESCOLAR
Unidad de medida:	3 - PORCENTAJE

LÍNEA BASE DE LA META DEL INDICADOR

AÑO	2017	VALOR	70.00

AVANCE TRIMESTRAL

	1er.TRIMESTRE	2o.TRIMESTRE	3er.TRIMESTRE	4o.TRIMESTRE	TOTAL ACUMULADO
PROGRAMADA	17.00	17.00	18.00	18.00	70.00
ACTUALIZADA	17.00	17.00	18.00	18.00	70.00
ALCANZADA	17.00	17.00	18.00	18.00	70.00

PORCENTAJE ALCANZADO EN EL TRIMESTRE: 25.71 %

JEFE ADMINISTRATIVO
C.P. EMILIO RIVERA MORENO
DIRECTOR DE ADMINISTRACIÓN Y FINANZAS

TITULAR DE LA DEPENDENCIA/ENTIDAD
M.C. NYDIA DELHI MATA SÁNCHEZ
RECTORA

REPORTE DE AVANCE DE GESTION
UR 552 - UNIVERSIDAD TECNOLÓGICA DE LOS VALLES CENTRALES
CUARTO TRIMESTRE 2018

ESTRATEGIA:	01-PROMOVER LOS MECANISMOS PARA INCENTIVAR LA VINCULACIÓN ENTRE LAS IES Y LOS SECTORES PRODUCTIVO Y SOCIAL EN EL ESTADO DE OAXACA.	COMPONENTE:	646-INSTITUCIÓN DE EDUCACIÓN SUPERIOR VINCULADA
LÍNEAS DE ACCIÓN:	01-PROMOVER CONJUNTAMENTE CON LAS IES PROGRAMAS DE RESIDENCIAS PROFESIONALES EN EMPRESAS Y DEPENDENCIAS.	ACTIVIDAD:	228-VINCULACIÓN DE INSTITUCIÓN DE EDUCACIÓN SUPERIOR

UE: 001-UNIVERSIDAD TECNOLÓGICA DE LOS VALLES CENTRALES

ESTRUCTURA PROGRAMATICA PRESUPUESTAL			
PROGRAMA	SUBPROGRAMA	PROYECTO	OBRA/ACTIVIDAD
156-VINCULACIÓN DE LAS INSTITUCIONES DE EDUCACIÓN SUPERIOR CON EL SECTOR PRODUCTIVO Y SOCIAL	02-VINCULACIÓN DE INSTITUCIONES DE EDUCACIÓN SUPERIOR	000-- -	003-VINCULACIÓN DE LAS INSTITUCIONES DE EDUCACIÓN SUPERIOR CON LOS SECTORES PRODUCTIVOS

PRESUPUESTO DE LA ACTIVIDAD

Aprobado	Ampliación	Reducción	Modificado	T1	T2	T3	T4	Acumulado	% de Devengado Acum. Vs. Modificado
90,000.00	89,133.56	41,876.93	137,256.63	0.00	13,500.00	25,756.63	94,000.00	133,256.63	68.48

DATOS DEL INDICADOR

Nombre :	PROYECTOS REALIZADOS
Definición :	MIDE EL PROYECTOS REALIZADOS , RESPECTO AL PROGRAMADO
Método de Cálculo :	(PROYECTOS REALIZADOS / PROYECTOS PROGRAMADOS)*100

Tipo	Dimensión	Frecuencia de Medición	Unidad de Medida	Tipo de Valor	Sentido Esperado
ESTRATÉGICO	EFICACIA	TRIMESTRAL	PORCENTAJE	FLUJO	ASCENDENTE

MEDIOS DE VERIFICACIÓN / FUENTE INFORMACIÓN	SUPUESTO
CONVENIOS FIRMADOS Y PROYECTOS APROBADOS POR EL DEPARTAMENTO DE VINCULACION Y EXTENSION	DISPONIBILIDAD DE LOS ORGANISMOS DEL SECTOR PRODUCTIVO PARA CELEBRAR CONVENIOS.

DATOS DE LA META

Definición de la variable Meta:	1 - NÚMERO DE VINCULACIONES DE INSTITUCIONES DE EDUCACIÓN SUPERIOR
Unidad de medida:	3 - PORCENTAJE

LÍNEA BASE DE LA META DEL INDICADOR

AÑO	2017	VALOR	16.00

AVANCE TRIMESTRAL

	1er.TRIMESTRE	2o.TRIMESTRE	3er.TRIMESTRE	4o.TRIMESTRE	TOTAL ACUMULADO
PROGRAMADA	4.00	4.00	4.00	4.00	16.00
ACTUALIZADA	4.00	4.00	4.00	4.00	16.00
ALCANZADA	4.00	4.00	4.00	4.00	16.00

PORCENTAJE ALCANZADO EN EL TRIMESTRE: 25.00 %

JEFE ADMINISTRATIVO
C.P. EMILIO RIVERA MORENO
DIRECTOR DE ADMINISTRACIÓN Y FINANZAS

TITULAR DE LA DEPENDENCIA/ENTIDAD
M.C. NYDIA DELHI MATA SÁNCHEZ
RECTORA

REPORTE DE AVANCE DE GESTION
UR 552 - UNIVERSIDAD TECNOLÓGICA DE LOS VALLES CENTRALES
CUARTO TRIMESTRE 2018

ESTRATEGIA:	01-PROMOVER LOS MECANISMOS PARA INCENTIVAR LA VINCULACIÓN ENTRE LAS IES Y LOS SECTORES PRODUCTIVO Y SOCIAL EN EL ESTADO DE OAXACA.	COMPONENTE:	647-CULTURAL, CÍVICA Y DEPORTIVA PROMOVIDA Y DIFUNDIDA
LÍNEAS DE ACCIÓN:	01-PROMOVER CONJUNTAMENTE CON LAS IES PROGRAMAS DE RESIDENCIAS PROFESIONALES EN EMPRESAS Y DEPENDENCIAS.	ACTIVIDAD:	242-PROMOCIÓN Y DIFUSIÓN CULTURAL, CIVICA Y DEPORTIVA

UE: 001-UNIVERSIDAD TECNOLÓGICA DE LOS VALLES CENTRALES

ESTRUCTURA PROGRAMATICA PRESUPUESTAL			
PROGRAMA	SUBPROGRAMA	PROYECTO	OBRA/ACTIVIDAD
156-VINCULACIÓN DE LAS INSTITUCIONES DE EDUCACIÓN SUPERIOR CON EL SECTOR PRODUCTIVO Y SOCIAL	04-PROMOCIÓN Y DIFUSIÓN DE LA CULTURA, CÍVICA Y DEPORTIVA	000-- -	001-EVENTOS CULTURALES REALIZADOS

PRESUPUESTO DE LA ACTIVIDAD

Aprobado	Ampliación	Reducción	Modificado	T1	T2	T3	T4	Acumulado	% de Devengado Acum. Vs. Modificado
50,000.00	63,218.01	50,469.89	62,748.12	0.00	34,199.06	11,949.06	16,600.00	62,748.12	26.45

DATOS DEL INDICADOR

Nombre :	PORCENTAJE DE EVENTOS ASISTIDOS
Definición :	MIDE EL PORCENTAJE DE EVENTOS ASISTIDOS, RESPECTO AL PROGRAMADO
Método de Cálculo :	(EVENTOS ASISTIDOS/EVENTOS PROGRAMADOS)*100

Tipo	Dimensión	Frecuencia de Medición	Unidad de Medida	Tipo de Valor	Sentido Esperado
GESTIÓN	EFICACIA	TRIMESTRAL	PORCENTAJE	FLUJO	ASCENDENTE

MEDIOS DE VERIFICACIÓN / FUENTE INFORMACIÓN	SUPUESTO
CONVOCATORIAS Y CONSTANCIAS DE PARTICIPACION POR EL DEPARTAMENTO DE ACTIVIDADES EXTRAESCOLARES Y DE INNOVACIÓN Y CALIDAD	PARTICIPACIÓN ACTIVA DE LOS ALUMNOS EN LAS ACTIVIDADES CÍVICAS, CULTURALES Y DEPORTIVAS

DATOS DE LA META

Definición de la variable Meta:	1 - NÚMERO DE PROMOCIÓN Y DIFUSIÓN CULTURAL, CIVICA Y DEPORTIVA
Unidad de medida:	3 - PORCENTAJE

LÍNEA BASE DE LA META DEL INDICADOR

AÑO	2017	VALOR	10.00

AVANCE TRIMESTRAL

	1er.TRIMESTRE	2o.TRIMESTRE	3er.TRIMESTRE	4o.TRIMESTRE	TOTAL ACUMULADO
PROGRAMADA	2.00	3.00	2.00	3.00	10.00
ACTUALIZADA	2.00	3.00	2.00	3.00	10.00
ALCANZADA	2.00	3.00	2.00	3.00	10.00

PORCENTAJE ALCANZADO EN EL TRIMESTRE: 30.00 %

JEFE ADMINISTRATIVO
C.P. EMILIO RIVERA MORENO
DIRECTOR DE ADMINISTRACIÓN Y FINANZAS

TITULAR DE LA DEPENDENCIA/ENTIDAD
M.C. NYDIA DELHI MATA SÁNCHEZ
RECTORA

PROGRAMAS Y PROYECTOS DE INVERSION

En la Universidad Tecnológica de los Valles Centrales de Oaxaca se realizan actividades académicas, gestión de recursos, administración, entre otras, el Departamento de Planeación y Evaluación ha realizado del 01 de enero al 31 de diciembre de las 2018 diferentes actividades de acuerdo a competencia entre los que destacan:

- **Recursos del programa de Aportaciones múltiples FAM 2017.**

La gestión y seguimiento para la aplicación de los recursos FAM 2017 por un monto de $ 15,830,000.00 (Quince millones ochocientos treinta mil pesos 00/100) en obra y $ 1, 670,000.00 (Un millón seiscientos setenta mil pesos 00/100) en Equipamiento básico; nombre de la obra: Construcción de 18 aulas con servicio sanitario y obra exterior.

Fecha de inicio: 07/02/2018.
Fecha de término: 15/02/2019

- **Recursos del programa de Aportaciones múltiples FAM IES 2018.**

La gestión y seguimiento para la aplicación de los recursos FAM IES 2018

Cafetería (obra)	Monto autorizado: $6,000,000.00

Inicio de los trabajos: 02 de enero del 2019 .
Avance de obra: 40 %.
Constructora: Celso Castellanos S.A. de C. V

Mobiliario	Monto autorizado: $ 800,000.00

Equipamiento	Monto autorizado: $ 1,928,335.00

Sistema modular de equipamiento para saneamiento de aguas residuales con recuperación.	Monto autorizado: $ 2,000,000.00

Inicio de los trabajos: 15 de diciembre del 2018.
Avance de la obra: 85%
Constructora: Obras de infraestructuras y saneamiento de Antequera S.A de C.V

Equipamiento especializado	Monto autorizado: $4, 800,000.00

IV. GENERACIÓN, MANEJO, CONTROL Y SEGUIMIENTO DE INFORMACIÓN:

- Estadística básica realizadas en el ejercicio enero diciembre 2018, bajo los lineamientos establecidos por la Coordinación General de Universidades Tecnológicas y Politécnicas (CGUTyP).

- Programa operativo Anual 2018 (POA), bajo los lineamientos establecidos por la Coordinación General de Universidades Tecnológicas y Politécnicas (CGUTyP).

- Formatos 911, 2018 bajo los lineamientos establecidos por la Secretaria de Educación Pública (SEP).

- Modelo de Evaluación de la Calidad del Subsistema de Universidades Tecnológicas (MECASUT 2017-2018), bajo los lineamientos establecidos por la Coordinación General de Universidades Tecnológicas y Politécnicas (CGUTyP).

- Aplicación de encuesta de trayectorias educativas a los alumnos de la UTVCO, con la finalidad de conocer información de la calidad educativa.

V. ESTUDIOS, PROYECTOS Y ANÁLISIS.

- Estudio de factibilidad de la carrera diseño y moda industrial en TSU e ingeniería como un instrumento de valoración y verificación de la existencia de un mercado potencial o de una necesidad no satisfecha y la demostración de la viabilidad técnica y la disponibilidad de los recursos humanos, materiales, administrativos y financieros.

- Sesión de Consejo Directivo diciembre 2018: Informe de avances derivado de los procesos académicos y administrativos de la Universidad Tecnológica de los Valles Centrales de Oaxaca.

- Cuarta sesión de Comité de Control Interno ante contraloría del estado.

- Elaboración de los AST (Análisis Situacional de Trabajo). De los programas educativos: Energías renovables, Procesos alimentarios, Desarrollo de negocios, Mecatrónica, Tecnologías de la información y Gastronomías y agricultura sustentable y protegida; con la finalidad de evaluar las necesidades e impacto social de las carrera, proyectos académicos con aplicación de competencias, habilidades y destrezas adquiridas en la UTVCO que beneficien el entorno social comunitario.

- Elaboración del presupuesto de un Gimnasio en la Universidad Tecnológica de los Valles Centrales de Oaxaca.

- Elaboración del presupuesto para la cancha de futbol 7 en la Universidad Tecnológica de los Valles Centrales de Oaxaca.

- Evento1era convención estatal para el desarrollo sostenible en Oaxaca. IRIS.2030. inclusión, responsabilidad, innovación y sostenibilidad.

- Transición a la norma ISO 9001 2018 a la norma ISO 9001 2015.

GOBIERNO DEL ESTADO
DE OAXACA

RELACION DE BIENES INMUEBLES QUE COMPONEN EL PATRIMONIO

DEL 01 DE ENERO AL 31 DE DICIEMBRE DE 2018

(Pesos)

CUENTA	DESCRIPCIÓN DEL BIEN	Saldo Final
12310	TERRENOS	5,712,758
12330	EDIFICIOS NO RESIDENCIALES	
12351	EDIFICACIÓN HABITACIONAL EN PROCESO	
12352	EDIFICACIÓN NO HABITACIONAL EN PROCESO	3,251,740
12353	CONSTRUCCIÓN DE OBRAS PARA EL ABASTECIMIENTO DE AGUA, PETRÓLEO, GAS, ELECTRICIDAD Y TELECOMUNICACION	
12354	DIVISIÓN DE TERRENOS Y CONSTRUCCIÓN DE OBRAS DE URBANIZACIÓN EN PROCESO	
12355	CONSTRUCCIÓN DE VÍAS DE COMUNICACIÓN EN PROCESO	
12356	OTRAS CONSTRUCCIONES DE INGENIERÍA CIVIL U OBRA PESADA EN PROCESO	3,352,416
12357	INSTALACIONES Y EQUIPAMIENTO EN CONSTRUCCIONES EN PROCESO	3,569,669
12359	TRABAJOS DE ACABADOS EN EDIFICACIONES Y OTROS TRABAJOS ESPECIALIZADOS EN PROCESO	
12361	EDIFICACIÓN HABITACIONAL EN PROCESO	
12362	EDIFICACIÓN NO HABITACIONAL EN PROCESO	
12363	CONSTRUCCIÓN DE OBRAS PARA EL ABASTECIMIENTO DE AGUA, PETRÓLEO, GAS, ELECTRICIDAD Y TELECOMUNICACION	
12364	DIVISIÓN DE TERRENOS Y CONSTRUCCIÓN DE OBRAS DE URBANIZACIÓN	
12365	CONSTRUCCIÓN DE VÍAS DE COMUNICACIÓN EN PROCESO	
12366	OTRAS CONSTRUCCIONES DE INGENIERÍA CIVIL U OBRA PESADA EN PROCESO	
12367	INSTALACIONES Y EQUIPAMIENTO EN CONSTRUCCIONES EN PROCESO	
12369	TRABAJOS DE ACABADOS EN EDIFICACIONES Y OTROS TRABAJOS ESPECIALIZADOS EN PROCESO	
12390	OTROS BIENES INMUEBLES	40,198,018
	SUMA TOTAL:	56,084,600

RELACION DE BIENES MUEBLES QUE COMPONEN EL PATRIMONIO

DEL 01 DE ENERO AL 31 DE DICIEMBRE DE 2018
(Pesos)

CUENTA	DESCRIPCIÓN DEL BIEN	Saldo Final
12411	MUEBLES DE OFICINA Y ESTANTERÍA	3,334,450
12412	MUEBLES, EXCEPTO DE OFICINA Y ESTANTERÍA	17,035
12413	EQUIPO DE CÓMPUTO Y DE TECNOLOGÍAS DE LA INFORMACIÓN	8,253,791
12419	OTROS MOBILIARIOS Y EQUIPOS DE ADMINISTRACIÓN	38,070
12421	EQUIPOS Y APARATOS AUDIOVISUALES	649,315
12422	APARATOS DEPORTIVOS	49,700
12423	CÁMARAS FOTOGRÁFICAS Y DE VIDEO	218,337
12429	OTRO MOBILIARIO Y EQUIPO EDUCACIONAL Y RECREATIVO	2,339,252
12431	EQUIPO MÉDICO Y DE LABORATORIO	103,633
12432	INSTRUMENTAL MÉDICO Y DE LABORATORIO	437,271
12441	AUTOMÓVILES Y CAMIONES	2,288,200
12443	EQUIPO AEROESPACIAL	
12445	EMBARCACIONES	
12449	OTROS EQUIPOS DE TRANSPORTE	
12450	EQUIPO DE DEFENSA Y SEGURIDAD	
12461	MAQUINARIA Y EQUIPO AGROPECUARIO	705,460
12462	MAQUINARIA Y EQUIPO INDUSTRIAL	13,908
12463	MAQUINARIA Y EQUIPO DE CONSTRUCCIÓN	
12464	SISTEMAS DE AIRE ACONDICIONADO, CALEFACCIÓN Y DE REFRIGERACIÓN INDUSTRIAL Y COMERCIAL	475,114
12465	EQUIPO DE COMUNICACIÓN Y TELECOMUNICACIÓN	830,187
12466	EQUIPOS DE GENERACIÓN ELÉCTRICA, APARATOS Y ACCESORIOS ELÉCTRICOS	1,299,067
12467	HERRAMIENTAS Y MÁQUINAS-HERRAMIENTA	1,304,068
12469	OTROS EQUIPOS	6,239,297
12471	BIENES ARTISTICOS, CULTURALES Y CIENTIFICOS	9,860
12483	AVES	
12484	OVINOS Y CAPRINOS	
12486	EQUINOS	
12487	ESPECIES MENORES Y DE ZOOLÓGICO	
12488	ÁRBOLES Y PLANTAS	
12489	OTROS ACTIVOS BIOLÓGICOS	
	SUMA TOTAL:	28,606,017

GOBIERNO DEL ESTADO
DE OAXACA

RELACION DE CUENTAS BANCARIAS PRODUCTIVAS ESPECIFICAS

DEL 01 DE ENERO AL 31 DE DICIEMBRE DE 2018

FONDO, PROGRAMA O CONVENIO	DATOS DE LA CUENTA BANCARIA		
	INSTITUCION BANCARIA	NUMERO DE CUENTA	FECHA DE APERTURA
GASTOS DE OPERACIÓN FEDERAL 2018	BANCO NACIONAL DE MEXICO S.A	7012-1926820	03 DE ENERO 2018
SERVICIOS PERSONALES FEDERAL 2018	BANCO NACIONAL DE MEXICO S.A	7012-1926847	03 DE ENERO 2018
UTVCO APOYO A MADRES MEXICANAS JEFAS DE FAMILIAO	BANCO NACIONAL DE MEXICO S.A	7012-6362305	08 DE MAYO 2018
JOVENE-ES COMPROMISO, PROYECTOS SOCIALES COMUNITARIOS	BANCO NACIONAL DE MEXICO S.A	7012-7542897	20 DE JULIO 2018
FAM IES 2018	BANCO NACIONAL DE MEXICO S.A	7013 - 3799214	25 DE OCTUBRE 2018

RELACION DE ESQUEMAS BURSATILES Y COBERTURAS FINANCIERAS

NO APLICA

GOBIERNO DEL ESTADO DE OAXACA

ENTE PUBLICO: UNIVERSIDAD TECNOLOGICA DE LOS VALLES CENTRALES DE OAXACA
MONTOS PAGADOS POR AYUDAS Y SUBSIDIOS
PERIODO: ENERO - DICIEMBRE 2018
52420 - AYUDAS SOCIALES A INSTITUCIONES

CONEPTO	AYUDA A	SUBSIDIO	SECTOR ECONOMICO O SOCIAL	BENEFICIARIO	CURP	RFC	MONTO PAGADO
442461	AYUDAS SOCIALES	FEDERAL	SOCIAL	DIANA LAURA MARTINEZ REYES	MARD980309MOCRYN05	MARD980309	1,765.00
442461	AYUDAS SOCIALES	FEDERAL	SOCIAL	RUBEN GARCIA GARCIA	GAGR980819HOCRRB09	GAGR980819	1,765.00
442461	AYUDAS SOCIALES	FEDERAL	SOCIAL	DANTE CRUZ ROQUE	CURD980315HOCRQN06	CURD980315	2,800.59
442461	AYUDAS SOCIALES	FEDERAL	SOCIAL	ZAYDA MADAI VARGAS BERNAL	VABZ970627MOCRRY02	VABZ970627	3,878.46
442461	AYUDAS SOCIALES	ESTATAL	SOCIAL	CASTAÑEDA HERNANDEZ RAFAEL	CAHR970612HOC5RF06	CAHR970612	2,252.00
442461	AYUDAS SOCIALES	ESTATAL	SOCIAL	MARTINEZ RUIZ CRISTIAN MICHELL	MARC980819HOCRZR06	MARC980819	2,252.00
442461	AYUDAS SOCIALES	ESTATAL	SOCIAL	CHAVEZ MATEO ELIAS ADRIAN	CAME990422HOCHTL06	CAME990422	2,252.00
442461	AYUDAS SOCIALES	ESTATAL	SOCIAL	CORRO ORTIZ JESUS ISRAEL	COOJ971225HOCRRS06	COOJ971225	2,252.00
442461	AYUDAS SOCIALES	ESTATAL	SOCIAL	NARVAEZ PINACHO ESMERALDA	NAPE980708MOCRNS09	NAPE980708	2,252.00
442461	AYUDAS SOCIALES	ESTATAL	SOCIAL	MENDOZA DELGADO FABIOLA DEL CARMEN	MEDF980710MOCNLB01	MEDF980710	2,252.00
442461	AYUDAS SOCIALES	ESTATAL	SOCIAL	HERNANDEZ RUIZ JAVIER ISRAEL	HERJ930903HOCRZV09	HERJ930903	2,252.00
442461	AYUDAS SOCIALES	ESTATAL	SOCIAL	TOLEDO GUTIERREZ SALVADOR	TOGS960328HOCLTL04	TOGS960328	2,252.00
442461	AYUDAS SOCIALES	ESTATAL	SOCIAL	LOPEZ SANCHEZ BRAULIO DAVID	LOSB960327HOCPNR09	LOSB960327	2,252.00
442461	AYUDAS SOCIALES	ESTATAL	SOCIAL	SILVA GOMEZ EDWIIN CELESTINO	SIGE980305HOCLMD03	SIGE980305	2,252.00
442452	AYUDAS SOCIALES	CONACYT	SOCIAL	NERY JAZMIN GUZMAN SANTIAGO	GUSN961105MOCZNR05	GUSN961105	38,000.00
442452	BECAS PARA ESTUDIANTE	JOVEN-ES COMPROMISO: PROYECTO SOCIAL COMUNITARIO 2018	SOCIAL	ALEIDA KARINA VELASCO MARTINEZ	VEMA980413MOCLRL00	VEMA980413	3,000.00

GOBIERNO DEL ESTADO DE OAXACA

ENTE PUBLICO: UNIVERSIDAD TECNOLOGICA DE LOS VALLES CENTRALES DE OAXACA
MONTOS PAGADOS POR AYUDAS Y SUBSIDIOS
PERIODO: ENERO - DICIEMBRE 2018
52420 - AYUDAS SOCIALES A INSTITUCIONES

CONEPTO	AYUDA A	SUBSIDIO	SECTOR ECONOMICO O SOCIAL	BENEFICIARIO	CURP	RFC	MONTO PAGADO
442452	BECAS PARA ESTUDIANTE	JOVEN-ES COMPROMISO: PROYECTO SOCIAL COMUNITARIO 2018	SOCIAL	ALMA RITA MORALES PEREZ	MOPA960913MOCRRL05	MOPA960913	3,000.00
442452	BECAS PARA ESTUDIANTE	JOVEN-ES COMPROMISO: PROYECTO SOCIAL COMUNITARIO 2018	SOCIAL	CECILIA NATIVIDAD LOPEZ CAMPOS	LOCC971122MGRPMC04	LOCC971122	3,000.00
442452	BECAS PARA ESTUDIANTE	JOVEN-ES COMPROMISO: PROYECTO SOCIAL COMUNITARIO 2018	SOCIAL	MAIRA MORALES SANCHEZ	MOSM980403MOCRNR05	MOSM980403	3,000.00
442452	BECAS PARA ESTUDIANTE	JOVEN-ES COMPROMISO: PROYECTO SOCIAL COMUNITARIO 2018	SOCIAL	SILVANO MARTINEZ PEDRO	MAPS970505HOCRDL08	MAPS970505	3,000.00
442452	BECAS PARA ESTUDIANTE	JOVEN-ES COMPROMISO: PROYECTO SOCIAL COMUNITARIO 2018	SOCIAL	DANIEL MATUS RUIZ	MARD990105HOCTZN06	MARD990105	3,000.00
442452	BECAS PARA ESTUDIANTE	JOVEN-ES COMPROMISO: PROYECTO SOCIAL COMUNITARIO 2018	SOCIAL	EDIEL ROGELIO LUIS OLVERA	LUOE970215HOCSLD00	LUOE970215	3,000.00
442452	BECAS PARA ESTUDIANTE	JOVEN-ES COMPROMISO: PROYECTO SOCIAL COMUNITARIO 2018	SOCIAL	NADXIELI CONCEPCION SANTIAGO DIAZ	SADN960415MOCNZD01	SADN960415	6,000.00
442452	BECAS PARA ESTUDIANTE	JOVEN-ES COMPROMISO: PROYECTO SOCIAL COMUNITARIO 2018	SOCIAL	JESUS ISRAEL CORRO ORTIZ	COOJ971225HOCRRS06	COOJ971225	3,000.00
442452	BECAS PARA ESTUDIANTE	JOVEN-ES COMPROMISO: PROYECTO SOCIAL COMUNITARIO 2018	SOCIAL	MARTIN ALBERTO FUENTES MARTINEZ	FUMM940408HOCNRR03	FUMM940408	3,000.00
442452	BECAS PARA ESTUDIANTE	JOVEN-ES COMPROMISO: PROYECTO SOCIAL COMUNITARIO 2018	SOCIAL	FRIDA MIYUKI SANTIAGO SANTOS	SASF970129MOCNNR06	SASF970129	3,000.00
442478	AYUDAS SOCIALES	FEDERAL	SOCIAL	MEJIA AGUILAR ROSAL			1,600.00
				SUMA AYUDAS SOCIALES A INSTITUCIONES			$ 108,329.06

UNIVERSIDAD TECNOLOGICA DE LOS VALLES CENTRALES DE OAXACA
Estado de Situación Financiera Detallado - LDF
Al 31 de diciembre de 2017 y al 30 de Diciembre de 2018
(PESOS)

Concepto	30 de Diciembre de 2018	31 de diciembre de 2017
ACTIVO		
Activo Circulante		
Efectivo y Equivalentes	**6,441,335**	**2,142,755**
Efectivo	0	0
Bancos/Tesorería	0	0
Bancos/Dependencias y Otros	6,441,335	2,142,755
Inversiones Temporales (Hasta 3 meses)	0	0
Fondos con Afectación Específica	0	0
Depósitos de Fondos de Terceros en Garantía y/o Administración	0	0
Otros Efectivos y Equivalentes	0	0
Derechos a Recibir Efectivo o Equivalentes	**1,583,360**	**2,945,100**
Inversiones Financieras de Corto Plazo	0	0
Cuentas por Cobrar a Corto Plazo	0	0
Deudores Diversos por Cobrar a Corto Plazo	1,583,360	2,945,100
Ingresos por Recuperar a Corto Plazo	0	0
Deudores por Anticipos de la Tesorería a Corto Plazo	0	0
Préstamos Otorgados a Corto Plazo	0	0
Otros Derechos a Recibir Efectivo o Equivalentes a Corto Plazo	0	0
Derechos a Recibir Bienes o Servicios	**0**	**0**
Anticipo a Proveedores por Adquisición de Bienes y Prestación de Servicios a Corto Plazo	0	0
Anticipo a Proveedores por Adquisición de Bienes Inmuebles y Muebles a Corto Plazo	0	0
Anticipo a Proveedores por Adquisición de Bienes Intangibles a Corto Plazo	0	0
Anticipo a Contratistas por Obras Públicas a Corto Plazo	0	0
Otros Derechos a Recibir Bienes o Servicios a Corto Plazo	0	0
Inventarios	**0**	**0**
Inventario de Mercancías para Venta	0	0
Inventario de Mercancías Terminadas	0	0
Inventario de Mercancías en Proceso de Elaboración	0	0
Inventario de Materias Primas, Materiales y Suministros para Producción	0	0
Bienes en Tránsito	0	0
Almacenes	0	0
Estimación por Pérdida o Deterioro de Activos Circulantes	**0**	**0**
Estimaciones para Cuentas Incobrables por Derechos a Recibir Efectivo o Equivalentes	0	0
Estimación por Deterioro de Inventarios	0	0
Otros Activos Circulantes	**0**	**0**
Valores en Garantía	0	0
Bienes en Garantía (excluye depósitos de fondos)	0	0
Bienes Derivados de Embargos, Decomisos, Aseguramientos y Dación en Pago	0	0
Adquisición con Fondos de Terceros	0	0
Total de Activos Circulantes	**8,024,694**	**5,087,855**
Activo No Circulante		
Inversiones Financieras a Largo Plazo	0	0
Derechos a Recibir Efectivo o Equivalentes a Largo Plazo	0	0
Bienes Inmuebles, Infraestructura y Construcciones en Proceso	56,084,600	56,084,600
Bienes Muebles	28,606,017	21,996,944
Activos Intangibles	497,585	353,308
Depreciación, Deterioro y Amortización Acumulada de Bienes	0	0
Activos Diferidos	0	0
Estimación por Pérdida o Deterioro de Activos no Circulantes	0	0
Otros Activos no Circulantes	0	0
Total de Activos No Circulantes	**85,188,202**	**78,434,851**
Total del Activo	**93,212,896**	**83,522,706**

Concepto	30 de Diciembre de 2018	31 de diciembre de 2017
PASIVO		
Pasivo Circulante		
Cuentas por Pagar a Corto Plazo	**9,157,141**	**5,087,157**
Servicios Personales por Pagar a Corto Plazo	0	0
Proveedores por Pagar a Corto Plazo	4,201,715	947,579
Contratistas por Obras Públicas por Pagar a Corto Plazo	0	0
Participaciones y Aportaciones por Pagar a Corto Plazo	0	0
Transferencias Otorgadas por Pagar a Corto Plazo	2,358,645	2,986,296
Intereses, Comisiones y Otros Gastos de la Deuda Pública por Pagar a Corto Plazo	0	0
Retenciones y Contribuciones por Pagar a Corto Plazo	1,046,492	939,477
Devoluciones de la Ley de Ingresos por Pagar a Corto Plazo	0	0
Otras Cuentas por Pagar a Corto Plazo	1,550,288	213,805
Documentos por Pagar a Corto Plazo	0	0
Documentos Comerciales por Pagar a Corto Plazo	0	0
Documentos con Contratistas por Obras Públicas por Pagar a Corto Plazo	0	0
Otros Documentos por Pagar a Corto Plazo	0	0
Porción a Corto Plazo de la Deuda Pública a Largo Plazo	0	0
Porción a Corto Plazo de la Deuda Pública	0	0
Porción a Corto Plazo de Arrendamiento Financiero	0	0
Títulos y Valores a Corto Plazo	0	0
Pasivos Diferidos a Corto Plazo	0	0
Ingresos Cobrados por Adelantado a Corto Plazo	0	0
Intereses Cobrados por Adelantado a Corto Plazo	0	0
Otros Pasivos Diferidos a Corto Plazo	0	0
Fondos y Bienes de Terceros en Garantía y/o Administración a Corto Plazo	0	0
Fondos en Garantía a Corto Plazo	0	0
Fondos en Administración a Corto Plazo	0	0
Fondos Contingentes a Corto Plazo	0	0
Fondos de Fideicomisos, Mandatos y Contratos Análogos a Corto Plazo	0	0
Otros Fondos de Terceros en Garantía y/o Administración a Corto Plazo	0	0
Valores y Bienes en Garantía a Corto Plazo	0	0
Provisiones a Corto Plazo	0	0
Provisión para Demandas y Juicios a Corto Plazo	0	0
Provisión para Contingencias a Corto Plazo	0	0
Otras Provisiones a Corto Plazo	0	0
Otros Pasivos a Corto Plazo	0	0
Ingresos por Clasificar	0	0
Recaudación por Participar	0	0
Otros Pasivos Circulantes	0	0
Total de Pasivos Circulantes	**9,157,141**	**5,087,157**
Pasivo No Circulante		
Cuentas por Pagar a Largo Plazo	9,267	9,267
Documentos por Pagar a Largo Plazo		
Deuda Pública a Largo Plazo		
Pasivos Diferidos a Largo Plazo		
Fondos y Bienes de Terceros en Garantía y/o en Administración a Largo Plazo		
Provisiones a Largo Plazo		
Total de Pasivos No Circulantes	**9,267**	**9,267**
Total del Pasivo	**9,166,407**	**5,096,424**
HACIENDA PÚBLICA/PATRIMONIO		
Hacienda Pública/Patrimonio Contribuido	3,193,315	3,185,864
Aportaciones		
Donaciones de Capital	2,810,997	2,810,997
Actualización de la Hacienda Pública/Patrimonio	382,318	374,867
Hacienda Pública/Patrimonio Generado	80,853,175	75,240,419
Resultados del Ejercicio (Ahorro/ Desahorro)	6,754,332	1,664,331
Resultados de Ejercicios Anteriores	74,098,843	73,576,088
Revalúos		
Reservas		
Rectificaciones de Resultados de Ejercicios Anteriores		
Exceso o Insuficiencia en la Actualización de la Hacienda Pública/Patrimonio	0	0
Resultado por Posición Monetaria		
Resultado por Tenencia de Activos no Monetarios		
Total Hacienda Pública/Patrimonio	**84,046,489**	**78,426,283**
Total del Pasivo y Hacienda Pública/Patrimonio	**93,212,896**	**83,522,706**

UNIVERSIDAD TECNOLOGICA DE LOS VALLES CENTRALES DE OAXACA
Balance Presupuestario - LDF
Del 1 de enero al 31 de Diciembre de 2018
(PESOS)

Concepto	Estimado/ Aprobado	Devengado	Recaudado/ Pagado
A. Ingresos Totales (A = A1+A2+A3)	**35,876,490**	**49,679,374**	**0**
A1. Ingresos de Libre Disposición	35,876,490	49,679,374	0
A2. Transferencias Federales Etiquetadas	0	0	
A3. Financiamiento Neto	0	0	
B. Egresos Presupuestarios[1] (B = B1+B2)	**0**	**0**	**0**
B1. Gasto No Etiquetado (sin incluir Amortización de la Deuda Pública)	0	0	
B2. Gasto Etiquetado (sin incluir Amortización de la Deuda Pública)	0	0	
C. Remanentes del Ejercicio Anterior (C = C1 + C2)			
C1. Remanentes de Ingresos de Libre Disposición aplicados en el periodo			
C2. Remanentes de Transferencias Federales Etiquetadas aplicados en el periodo			
I. Balance Presupuestario (I = A – B + C)	**0**	**0**	**0**
II. Balance Presupuestario sin Financiamiento Neto (II = I - A3)	**0**	**0**	**0**
III. Balance Presupuestario sin Financiamiento Neto y sin Remanentes del Ejercicio Anterior (III= II - C)	**0**	**0**	**0**

Concepto	Aprobado	Devengado	Pagado
E. Intereses, Comisiones y Gastos de la Deuda (E = E1+E2)	**0**	**0**	**0**
E1. Intereses, Comisiones y Gastos de la Deuda con Gasto No Etiquetado	0	0	
E2. Intereses, Comisiones y Gastos de la Deuda con Gasto Etiquetado	0	0	
IV. Balance Primario (IV = III + E)			

Concepto	Estimado/ Aprobado	Devengado	Recaudado/ Pagado
F. Financiamiento (F = F1 + F2)	**0**	**0**	**0**
F1. Financiamiento con Fuente de Pago de Ingresos de Libre Disposición	0	0	
F2. Financiamiento con Fuente de Pago de Transferencias Federales Etiquetadas	0	0	
G. Amortización de la Deuda (G = G1 + G2)	**0**	**0**	**0**
G1. Amortización de la Deuda Pública con Gasto No Etiquetado	0	0	
G2. Amortización de la Deuda Pública con Gasto Etiquetado	0	0	
A3. Financiamiento Neto (A3 = F – G)	**0**	**0**	**0**

Concepto	Estimado/ Aprobado	Devengado	Recaudado/ Pagado
A1. Ingresos de Libre Disposición	0	0	
A3.1 Financiamiento Neto con Fuente de Pago de Ingresos de Libre Disposición (A3.1 = F1 – G1)	**0**	**0**	**0**
F1. Financiamiento con Fuente de Pago de Ingresos de Libre Disposición	0	0	
G1. Amortización de la Deuda Pública con Gasto No Etiquetado	0	0	
B1. Gasto No Etiquetado (sin incluir Amortización de la Deuda Pública)	0	0	
C1. Remanentes de Ingresos de Libre Disposición aplicados en el periodo		0	
V. Balance Presupuestario de Recursos Disponibles (V = A1 + A3.1 – B 1 + C1)	**0**	**0**	**0**
VI. Balance Presupuestario de Recursos Disponibles sin Financiamiento Neto (VI = V – A3.1)	**0**	**0**	**0**

Concept	Estimado/ Aprobado	Devengado	Recaudado/
A2. Transferencias Federales Etiquetadas			
A3.2 Financiamiento Neto con Fuente de Pago de Transferencias Federales Etiquetadas (A3.2 = F2 – G2)	**0**	**0**	**0**
F2. Financiamiento con Fuente de Pago de Transferencias Federales Etiquetadas	0	0	
G2. Amortización de la Deuda Pública con Gasto Etiquetado	0	0	
B2. Gasto Etiquetado (sin incluir Amortización de la Deuda Pública)	0	0	
C2. Remanentes de Transferencias Federales Etiquetadas aplicados en el periodo			
VII. Balance Presupuestario de Recursos Etiquetados (VII = A2 + A3.2 – B2 + C2)	**0**	**0**	**0**
VIII. Balance Presupuestario de Recursos Etiquetados sin Financiamiento Neto (VIII = VII – A3.2)	**0**	**0**	**0**

UNIVERSIDAD TECNOLOGICA DE LOS VALLES CENTRALES DE OAXACA
Estado Analitico de Ingreso Detallado - LDF
Del 1 de enero al 31 de Diciembre de 2018
(PESOS)

Concepto	Ingreso					Diferencia
	Estimado	Ampliaciones/ (Reducciones)	Modificado	Devengado	Recaudado	
Ingresos de Libre Disposición						
A. Impuestos	0	0	0	0	0	0
B. Cuotas y Aportaciones de Seguridad Social	0	0	0	0	0	0
C. Contribuciones de Mejoras	0	0	0	0	0	0
D. Derechos	0	0	0	0	0	0
E. Productos	0	0	0	0	0	0
F. Aprovechamientos	0	0	0	0	0	0
G. Ingresos por Ventas de Bienes y Servicios	0	0	0	0	0	0
H. Participaciones (H=h1+h2+h3+h4+h5+h6+h7+h8+h9+h10+h11)	0	0	0	0	0	0
h1) Fondo General de Participaciones	0	0	0	0	0	0
h2) Fondo de Fomento Municipal	0	0	0	0	0	0
h3) Fondo de Fiscalización y Recaudación	0	0	0	0	0	0
h4) Fondo de Compensación	0	0	0	0	0	0
h5) Fondo de Extracción de Hidrocarburos	0	0	0	0	0	0
h6) Impuesto Especial Sobre Producción y Servicios	0	0	0	0	0	0
h7) 0.136% de la Recaudación Federal Participable	0	0	0	0	0	0
h8) 3.17% Sobre Extracción de Petróleo	0	0	0	0	0	0
h9) Gasolinas y Diésel	0	0	0	0	0	0
h10) Fondo del Impuesto Sobre la Renta	0	0	0	0	0	0
h11) Fondo de Estabilización de los Ingresos de las Entidades Federativas	0	0	0	0	0	0
I. Incentivos Derivados de la Colaboración Fiscal (I=i1+i2+i3+i4+i5)	0	0	0	0	0	0
i1) Tenencia o Uso de Vehículos	0	0	0	0	0	0
i2) Fondo de Compensación ISAN	0	0	0	0	0	0
i3) Impuesto Sobre Automóviles Nuevos	0	0	0	0	0	0
i4) Fondo de Compensación de Repecos-Intermedios	0	0	0	0	0	0
i5) Otros Incentivos Económicos	0	0	0	0	0	0
J. Transferencias	0	0	0	0	0	0
K. Convenios	0	0	0	0	0	0
k1) Otros Convenios y Subsidios	0	0	0	0	0	0
L. Otros Ingresos de Libre Disposición (L=l1+l2)	0	0	0	0	0	0
l1) Participaciones en Ingresos Locales	0	0	0	0	0	0
l2) Otros Ingresos de Libre Disposición	0	0	0	0	0	0
	0	0	0	0	0	0
I. Total de Ingresos de Libre Disposición (I=A+B+C+D+E+F+G+H+I+J+K+L)						
Ingresos Excedentes de Ingresos de Libre Disposición						
Transferencias Federales Etiquetadas						
A. Aportaciones (A=a1+a2+a3+a4+a5+a6+a7+a8)	0	0	0	0	0	0
a1) Fondo de Aportaciones para la Nómina Educativa y Gasto Operativo	0	0	0	0	0	0
a2) Fondo de Aportaciones para los Servicios de Salud	0	0	0	0	0	0
a3) Fondo de Aportaciones para la Infraestructura Social	0	0	0	0	0	0
a4) Fondo de Aportaciones para el Fortalecimiento de los Municipios y de las Demarcaciones Territoriales del Distrito Federal	0	0	0	0	0	0
a5) Fondo de Aportaciones Múltiples	0	0	0	0	0	0
a6) Fondo de Aportaciones para la Educación Tecnológica y de Adultos	0	0	0	0	0	0
a7) Fondo de Aportaciones para la Seguridad Pública de los Estados y del Distrito Federal	0	0	0	0	0	0
a8) Fondo de Aportaciones para el Fortalecimiento de las Entidades Federativas	0	0	0	0	0	0
B. Convenios (B=b1+b2+b3+b4)	0	0	0	0	0	0
b1) Convenios de Protección Social en Salud	0	0	0	0	0	0
b2) Convenios de Descentralización	0	0	0	0	0	0
b3) Convenios de Reasignación	0	0	0	0	0	0
b4) Otros Convenios y Subsidios						
C. Fondos Distintos de Aportaciones (C=c1+c2)	0	0	0	0	0	0
c1) Fondo para Entidades Federativas y Municipios Productores de Hidrocarburos	0	0	0	0	0	0
c2) Fondo Minero	0	0	0	0	0	0
D. Transferencias, Subsidios y Subvenciones, y Pensiones y Jubilaciones	35,876,490	14,211,415	50,087,905	49,679,374		408,530
E. Otras Transferencias Federales Etiquetadas						
II. Total de Transferencias Federales Etiquetadas (II = A + B + C + D + E)	**35,876,490**	**14,211,415**	**50,087,905**	**49,679,374**	**-**	**408,530**
III. Ingresos Derivados de Financiamientos (III = A)						
A. Ingresos Derivados de Financiamientos	0	0	0	0	0	0
IV. Total de Ingresos (IV = I + II + III)						
Datos Informativos						
1. Ingresos Derivados de Financiamientos con Fuente de Pago de Ingresos de Libre Disposición	0	0	0	0	0	0
2. Ingresos Derivados de Financiamientos con Fuente de Pago de Transferencias Federales Etiquetadas	0	0	0	0	0	0
3. Ingresos Derivados de Financiamientos (3 = 1 + 2)	**0**	**0**	**0**	**0**	**0**	**0**

UNIVERSIDAD TECNOLOGICA DE LOS VALLES CENTRALES DE OAXACA
Informe Analítico de la Deuda Pública y Otros Pasivos - LDF
Del 1 de enero al 30 de Diciembre de 2018
(PESOS)

Denominación de la Deuda Pública y Otros Pasivos	Saldo al 31 de diciembre de 2017	Disposiciones del Periodo (e)	Amortizaciones del Periodo (f)	Revaluaciones, Reclasificaciones y Otros Ajustes (g)	Saldo Final del Periodo (h) h=d+e-f+g	Pago de Intereses del Periodo (i)	Pago de Comisiones y demás costos asociados durante el Periodo (j)
1. Deuda Pública (1=A+B)	**0**	**0**	**0**	**0**	**0**	**0**	**0**
A. Corto Plazo (A=a1+a2+a3)							
a1) Instituciones de Crédito	0	0	0	0	0	0	0
a2) Títulos y Valores	0	0	0	0	0	0	0
a3) Arrendamientos Financieros	0	0	0	0	0	0	0
B. Largo Plazo (B=b1+b2+b3)							
b1) Instituciones de Crédito	0	0	0	0	0	0	0
b2) Títulos y Valores	0	0	0	0	0	0	0
b3) Arrendamientos Financieros	0	0	0	0	0	0	0
2. Otros Pasivos							
3. Total de la Deuda Pública y Otros Pasivos (3=1+2)	**0**	**0**	**0**	**0**	**0**	**0**	**0**
4. Deuda Contingente [1] (Informativo)							
A. Deuda Contingente 1		0	0	0	0	0	0
B. Deuda Contingente 2	0	0	0	0	0	0	0
C. Deuda Contingente XX	0	0	0	0	0	0	0
5. Valor de Instrumentos Bono Cupón Cero [2] (Informativo)							
A. Instrumento Bono Cupón Cero 1	0	0	0	0	0	0	0
B. Instrumento Bono Cupón Cero 2	0	0	0	0	0	0	0
C. Instrumento Bono Cupón Cero XX	0	0	0	0	0	0	0

NO APLICA

[1] Se refiere a cualquier Financiamiento sin fuente o garantía de pago definida, que sea asumida de manera solidaria o subsidiaria por las Entidades Federativas con sus Municipios, organismos descentralizados y empresas de participación estatal mayoritaria y fideicomisos, locales o municipales, y por los Municipios con sus respectivos organismos descentralizados y empresas de participación municipal mayoritaria.
[2] Se refiere al valor del Bono Cupón Cero que respalda el pago de los créditos asociados al mismo (Activo).

Obligaciones a Corto Plazo (k)	Monto Contratado (l)	Plazo Pactado (m)	Tasa de Interés (n)	Comisiones y Costos Relacionados (o)	Tasa Efectiva (p)
6. Obligaciones a Corto Plazo (Informativo)	**0**	**0**	**0**	**0**	**0**
A. Crédito 1					
B. Crédito 2					
C. Crédito XX					

UNIVERSIDAD TECNOLOGICA DE LOS VALLES CENTRALES DE OAXACA
Informe Analitico de Obligaciones Diferentes de Financiamientos -LDF
Del 1 de enero al 31 de Diciembre de 2018
(PESOS)

Denominación de las Obligaciones Diferentes de Financiamiento (c)	Fecha del Contrato (d)	Fecha de inicio de operación del proyecto (e)	Fecha de vencimiento (f)	Monto de la inversión pactado (g)	Plazo pactado (h)	Monto promedio mensual del pago de la contraprestación (i)	Monto promedio mensual del pago de la contraprestación correspondiente al pago de inversión (j)	Monto pagado de la inversión al 31 de Diciembre de 2018	Monto pagado de la inversión actualizado al 31 de Diciembre de 2018	Saldo pendiente por pagar de la inversión al 31 de Diciembre de 2018 (m = g – l)
A. Asociaciones Público Privadas (APP's) (A=a+b+c+d)	0	0	0	0	0	0	0		0	0
a) APP 1										
b) APP 2										
c) APP 3										
d) APP XX										
B. Otros Instrumentos (B=a+b+c+d)				0		0	0	0	0	0
a) Otro Instrumento 1										
b) Otro Instrumento 2										
c) Otro Instrumento 3										
d) Otro Instrumento XX										
C. Total de Obligaciones Diferentes de Financiamiento (C=A+B)				0		0	0	0	0	0

NO APLICA

UNIVERSIDAD TECNOLOGICA DE LOS VALLE CENTRALES DE OAXACA
Estado Analítico del Ejercicio del Presupuesto de Egresos Detallado - LDF
Clasificación por Objeto del Gasto (Capítulo y Concepto)
Del 1 de Enero al 31 de Diciembre de 2018
(PESOS)

Concepto	Egresos					Subejercicio
	Aprobado	Ampliaciones/ (Reducciones)	Modificado	Devengado	Pagado	
I. Gasto No Etiquetado (I=A+B+C+D+E+F+G+H+I)	**17,938,245**	**4,933,875**	**22,872,120**	**22,872,120**	**21,665,730**	**0**
A. Servicios Personales (A=a1+a2+a3+a4+a5+a6+a7)	0	0	0	0	0	0
a1) Remuneraciones al Personal de Carácter Permanente	0	0	0	0	0	0
a2) Remuneraciones al Personal de Carácter Transitorio	0	0	0	0	0	0
a3) Remuneraciones Adicionales y Especiales	0	0	0	0	0	0
a4) Seguridad Social	0	0	0	0	0	0
a5) Otras Prestaciones Sociales y Económicas	0	0	0	0	0	0
a6) Previsiones	0	0	0	0	0	0
a7) Pago de Estímulos a Servidores Públicos	0	0	0	0	0	0
B. Materiales y Suministros (B=b1+b2+b3+b4+b5+b6+b7+b8+b9)	0	0	0	0	0	0
b1) Materiales de Administración, Emisión de Documentos y Artículos Oficiales	0	0	0	0	0	0
b2) Alimentos y Utensilios	0	0	0	0	0	0
b3) Materias Primas y Materiales de Producción y Comercialización	0	0	0	0	0	0
b4) Materiales y Artículos de Construcción y de Reparación	0	0	0	0	0	0
b5) Productos Químicos, Farmacéuticos y de Laboratorio	0	0	0	0	0	0
b6) Combustibles, Lubricantes y Aditivos	0	0	0	0	0	0
b7) Vestuario, Blancos, Prendas de Protección y Artículos Deportivos	0	0	0	0	0	0
b8) Materiales y Suministros Para Seguridad	0	0	0	0	0	0
b9) Herramientas, Refacciones y Accesorios Menores	0	0	0	0	0	0
C. Servicios Generales (C=c1+c2+c3+c4+c5+c6+c7+c8+c9)	0	0	0	0	0	0
c1) Servicios Básicos	0	0	0	0	0	0
c2) Servicios de Arrendamiento	0	0	0	0	0	0
c3) Servicios Profesionales, Científicos, Técnicos y Otros Servicios	0	0	0	0	0	0
c4) Servicios Financieros, Bancarios y Comerciales	0	0	0	0	0	0
c5) Servicios de Instalación, Reparación, Mantenimiento y Conservación	0	0	0	0	0	0
c6) Servicios de Comunicación Social y Publicidad	0	0	0	0	0	0
c7) Servicios de Traslado y Viáticos	0	0	0	0	0	0
c8) Servicios Oficiales	0	0	0	0	0	0
c9) Otros Servicios Generales	0	0	0	0	0	0
D. Transferencias, Asignaciones, Subsidios y Otras Ayudas (D=d1+d2+d3+d4+d5+d6+d7+d8+d9)	**17,938,245**	**4,933,875**	**22,872,120**	**22,872,120**	**21,665,730**	**0**
d1) Transferencias Internas y Asignaciones al Sector Público	17,938,245	4,911,355	22,849,600	22,849,600	21,643,210	0
d2) Transferencias al Resto del Sector Público	0	0	0			0
d3) Subsidios y Subvenciones	0	0	0			0
d4) Ayudas Sociales	0	22,520	22,520	22,520	22,520	0
d5) Pensiones y Jubilaciones	0	0	0	0	0	0
d6) Transferencias a Fideicomisos, Mandatos y Otros Análogos	0	0	0	0	0	0
d7) Transferencias a la Seguridad Social	0	0	0	0	0	0
d8) Donativos	0	0	0	0	0	0
d9) Transferencias al Exterior	0	0	0	0	0	0
E. Bienes Muebles, Inmuebles e Intangibles (E=e1+e2+e3+e4+e5+e6+e7+e8+e9)	0	0	0	0	0	0
e1) Mobiliario y Equipo de Administración	0	0	0	0	0	0
e2) Mobiliario y Equipo Educacional y Recreativo	0	0	0	0	0	0
e3) Equipo e Instrumental Médico y de Laboratorio	0	0	0	0	0	0
e4) Vehículos y Equipo de Transporte	0	0	0	0	0	0
e5) Equipo de Defensa y Seguridad	0	0	0	0	0	0
e6) Maquinaria, Otros Equipos y Herramientas	0	0	0	0	0	0
e7) Activos Biológicos	0	0	0	0	0	0
e8) Bienes Inmuebles	0	0	0	0	0	0
e9) Activos Intangibles	0	0	0	0	0	0
F. Inversión Pública (F=f1+f2+f3)	0	0	0	0	0	0
f1) Obra Pública en Bienes de Dominio Público	0	0	0	0	0	0
f2) Obra Pública en Bienes Propios	0	0	0	0	0	0
f3) Proyectos Productivos y Acciones de Fomento	0	0	0	0	0	0
G. Inversiones Financieras y Otras Provisiones (G=g1+g2+g3+g4+g5+g6+g7)	0	0	0	0	0	0
g1) Inversiones Para el Fomento de Actividades Productivas	0	0	0	0	0	0
g2) Acciones y Participaciones de Capital	0	0	0	0	0	0
g3) Compra de Títulos y Valores	0	0	0	0	0	0
g4) Concesión de Préstamos	0	0	0	0	0	0
g5) Inversiones en Fideicomisos, Mandatos y Otros Análogos	0	0	0	0	0	0
Fideicomiso de Desastres Naturales (Informativo)	0	0	0	0	0	0
g6) Otras Inversiones Financieras	0	0	0	0	0	0
g7) Provisiones para Contingencias y Otras Erogaciones Especiales	0	0	0	0	0	0
H. Participaciones y Aportaciones (H=h1+h2+h3)	0	0	0	0	0	0
h1) Participaciones	0	0	0	0	0	0
h2) Aportaciones	0	0	0	0	0	0
h3) Convenios	0	0	0	0	0	0
I. Deuda Pública (I=i1+i2+i3+i4+i5+i6+i7)	0	0	0	0	0	0
i1) Amortización de la Deuda Pública	0	0	0	0	0	0
i2) Intereses de la Deuda Pública	0	0	0	0	0	0
i3) Comisiones de la Deuda Pública	0	0	0	0	0	0
i4) Gastos de la Deuda Pública	0	0	0	0	0	0
i5) Costo por Coberturas	0	0	0	0	0	0
i6) Apoyos Financieros	0	0	0	0	0	0
i7) Adeudos de Ejercicios Fiscales Anteriores (ADEFAS)	0	0	0	0	0	0

Concepto	Egresos					Subejercicio
	Aprobado	Ampliaciones/ (Reducciones)	Modificado	Devengado	Pagado	
II. Gasto Etiquetado (II=A+B+C+D+E+F+G+H+I)	**17,938,245**	**9,277,540**	**27,215,785**	**26,807,255**	**21,600,940**	408,530
						0
A. Servicios Personales (A=a1+a2+a3+a4+a5+a6+a7)	0	0	0	0	0	0
a1) Remuneraciones al Personal de Carácter Permanente	0	0	0	0	0	0
a2) Remuneraciones al Personal de Carácter Transitorio	0	0	0	0	0	0
a3) Remuneraciones Adicionales y Especiales	0	0	0	0	0	0
a4) Seguridad Social	0	0	0	0	0	0
a5) Otras Prestaciones Sociales y Económicas	0	0	0	0	0	0
a6) Previsiones	0	0	0	0	0	0
a7) Pago de Estímulos a Servidores Públicos	0	0	0	0	0	0
B. Materiales y Suministros (B=b1+b2+b3+b4+b5+b6+b7+b8+b9)	0	0	0	0	0	0
b1) Materiales de Administración, Emisión de Documentos y Artículos Oficiales	0	0	0	0	0	0
b2) Alimentos y Utensilios	0	0	0	0	0	0
b3) Materias Primas y Materiales de Producción y Comercialización	0	0	0	0	0	0
b4) Materiales y Artículos de Construcción y de Reparación	0	0	0	0	0	0
b5) Productos Químicos, Farmacéuticos y de Laboratorio	0	0	0	0	0	0
b6) Combustibles, Lubricantes y Aditivos	0	0	0	0	0	0
b7) Vestuario, Blancos, Prendas de Protección y Artículos Deportivos	0	0	0	0	0	0
b8) Materiales y Suministros Para Seguridad	0	0	0	0	0	0
b9) Herramientas, Refacciones y Accesorios Menores	0	0	0	0	0	0
C. Servicios Generales (C=c1+c2+c3+c4+c5+c6+c7+c8+c9)	0	0	0	0	0	0
c1) Servicios Básicos	0	0	0	0	0	0
c2) Servicios de Arrendamiento	0	0	0	0	0	0
c3) Servicios Profesionales, Científicos, Técnicos y Otros Servicios	0	0	0	0	0	0
c4) Servicios Financieros, Bancarios y Comerciales	0	0	0	0	0	0
c5) Servicios de Instalación, Reparación, Mantenimiento y Conservación	0	0	0	0	0	0
c6) Servicios de Comunicación Social y Publicidad	0	0	0	0	0	0
c7) Servicios de Traslado y Viáticos	0	0	0	0	0	0
c8) Servicios Oficiales	0	0	0	0	0	0
c9) Otros Servicios Generales	0	0	0	0	0	0
D. Transferencias, Asignaciones, Subsidios y Otras Ayudas (D=d1+d2+d3+d4+d5+d6+d7+d8+d9)	17,938,245	1,749,205	**19,687,450**	19,644,661	18,633,105	42,789
d1) Transferencias Internas y Asignaciones al Sector Público	17,938,245	1,663,396	**19,601,641**	19,558,852	18,547,296	42,789
d2) Transferencias al Resto del Sector Público	0	0	0	0	0	0
d3) Subsidios y Subvenciones	0	0	0	0	0	0
d4) Ayudas Sociales	0	85,809	**85,809**	85,809	85,809	0
d5) Pensiones y Jubilaciones	0	0	0	0	0	0
d6) Transferencias a Fideicomisos, Mandatos y Otros Análogos	0	0	0	0	0	0
d7) Transferencias a la Seguridad Social	0	0	0	0	0	0
d8) Donativos	0	0	0	0	0	0
d9) Transferencias al Exterior	0	0	0	0	0	0
E. Bienes Muebles, Inmuebles e Intangibles (E=e1+e2+e3+e4+e5+e6+e7+e8+e9)	0	0	0	0	0	0
e1) Mobiliario y Equipo de Administración	0	0	0	0	0	0
e2) Mobiliario y Equipo Educacional y Recreativo	0	0	0	0	0	0
e3) Equipo e Instrumental Médico y de Laboratorio	0	0	0	0	0	0
e4) Vehículos y Equipo de Transporte	0	0	0	0	0	0
e5) Equipo de Defensa y Seguridad	0	0	0	0	0	0
e6) Maquinaria, Otros Equipos y Herramientas	0	0	0	0	0	0
e7) Activos Biológicos	0	0	0	0	0	0
e8) Bienes Inmuebles	0	0	0	0	0	0
e9) Activos Intangibles	0	0	0	0	0	0
F. Inversión Pública (F=f1+f2+f3)	0	7,528,335	7,528,335	7,162,594	2,967,835	365,741
f1) Obra Pública en Bienes de Dominio Público	0	0	0	0	0	0
f2) Obra Pública en Bienes Propios	0	7,528,335	**7,528,335**	7,162,594	2,967,835	365,741
f3) Proyectos Productivos y Acciones de Fomento	0	0	0	0	0	0
G. Inversiones Financieras y Otras Provisiones (G=g1+g2+g3+g4+g5+g6+g7)	0	0	0	0	0	0
g1) Inversiones Para el Fomento de Actividades Productivas	0	0	0	0	0	0
g2) Acciones y Participaciones de Capital	0	0	0	0	0	0
g3) Compra de Títulos y Valores	0	0	0	0	0	0
g4) Concesión de Préstamos	0	0	0	0	0	0
g5) Inversiones en Fideicomisos, Mandatos y Otros Análogos	0	0	0	0	0	0
Fideicomiso de Desastres Naturales (Informativo)	0	0	0	0	0	0
g6) Otras Inversiones Financieras	0	0	0	0	0	0
g7) Provisiones para Contingencias y Otras Erogaciones Especiales	0	0	0	0	0	0
H. Participaciones y Aportaciones (H=h1+h2+h3)	0	0	0	0	0	0
h1) Participaciones	0	0	0	0	0	0
h2) Aportaciones	0	0	0	0	0	0
h3) Convenios	0	0	0	0	0	0
I. Deuda Pública (I=i1+i2+i3+i4+i5+i6+i7)	0	0	0	0	0	0
i1) Amortización de la Deuda Pública	0	0	0	0	0	0
i2) Intereses de la Deuda Pública	0	0	0	0	0	0
i3) Comisiones de la Deuda Pública	0	0	0	0	0	0
i4) Gastos de la Deuda Pública	0	0	0	0	0	0
i5) Costo por Coberturas	0	0	0	0	0	0
i6) Apoyos Financieros	0	0	0	0	0	0
i7) Adeudos de Ejercicios Fiscales Anteriores (ADEFAS)	0	0	0	0	0	0
III. Total de Egresos (III = I + II)	**35,876,490**	**14,211,415**	**50,087,905**	**49,679,374**	**43,266,671**	**408,531**

UNIVERSIDAD TECNOLOGICA DE LOS VALLES CENTRALES DE OAXACA
Estado Analítico del Ejercicio del Presupuesto de Egresos Detallado - LDF
Clasificación Administrativa
Del 1 de Enero al 31 de Diciembre de 2018
(PESOS)

Concepto	Egresos					Subejercicio
	Aprobado	Ampliaciones/ (Reducciones)	Modificado	Devengado	Pagado	
I. Gasto No Etiquetado (I=A+B+C+D+E+F+G+H)	**17,938,245**	**4,933,875**	**22,872,120**	**22,872,120**	**21,665,730**	**0**
A. Universidad Tecnologica de los Valles Centrales de Oaxaca	17,938,245	4,933,875	**22,872,120**	22,872,120	21,665,730	
		0	0			
II. Gasto Etiquetado (II=A+B+C+D+E+F+G+H)	**17,938,245**	**9,277,540**	**27,215,785**	**26,807,255**	**21,600,940**	**408,530**
H. Universidad Tecnologica de los Valles Centrales de Oaxaca	17,938,245	9,277,540	27,215,785	26,807,255	21,600,940	408,530
III. Total de Egresos (III = I + II)	**35,876,490**	**14,211,415**	**50,087,905**	**49,679,374**	**43,266,671**	**408,530**

UNIVERSIDAD TECNOLOGICA DE LOS VALLES CENTRALES DE OAXACA
Estado Analítico del Ejercicio del Presupuesto de Egresos Detallado - LDF
Clasificación Funcional (Finalidad y Función)
Del 1 de Enero al 31 de Diciembre de 2018
(PESOS)

Concepto	Egresos					Subejercicio
	Aprobado	Ampliaciones/ (Reducciones)	Modificado	Devengado	Pagado	
I. Gasto No Etiquetado (I=A+B+C+D)	**17,938,245**	**4,933,875**	**22,872,120**	**22,872,120**	**21,665,730**	**0**
A. Gobierno (A=a1+a2+a3+a4+a5+a6+a7+a8)	**0**	**0**	**0**	**0**	**0**	**0**
a1) Legislación						
a2) Justicia						
a3) Coordinación de la Política de Gobierno						
a4) Relaciones Exteriores						
a5) Asuntos Financieros y Hacendarios						
a6) Seguridad Nacional						
a7) Asuntos de Orden Público y de Seguridad Interior						
a8) Otros Servicios Generales						
B. Desarrollo Social (B=b1+b2+b3+b4+b5+b6+b7)	**17,938,245**	**4,933,875**	**22,872,120**	**22,872,120**	**21,665,730**	**0**
b1) Protección Ambiental						
b2) Vivienda y Servicios a la Comunidad						
b3) Salud						
b4) Recreación, Cultura y Otras Manifestaciones Sociales						
b5) Educación	17,938,245	4,933,875	22,872,120	22,872,120	21,665,730	
b6) Protección Social						
b7) Otros Asuntos Sociales						
C. Desarrollo Económico (C=c1+c2+c3+c4+c5+c6+c7+c8+c9)	**0**	**0**	**0**	**0**	**0**	**0**
c1) Asuntos Económicos, Comerciales y Laborales en General						
c2) Agropecuaria, Silvicultura, Pesca y Caza						
c3) Combustibles y Energía						
c4) Minería, Manufacturas y Construcción						
c5) Transporte						
c6) Comunicaciones						
c7) Turismo						
c8) Ciencia, Tecnología e Innovación						
c9) Otras Industrias y Otros Asuntos Económicos						
D. Otras No Clasificadas en Funciones Anteriores(D=d1+d2+d3+d4)	**0**	**0**	**0**	**0**	**0**	**0**
d1) Transacciones de la Deuda Pública / Costo Financiero de la Deuda						
d2) Transferencias, Participaciones y Aportaciones Entre Diferentes Niveles y Órdenes de Gobierno						
d3) Saneamiento del Sistema Financiero						
d4) Adeudos de Ejercicios Fiscales Anteriores						
II: Gasto Etiquetado (II=A+B+C+D)	**17,938,245**	**9,277,540**	**27,215,785**	**26,807,255**	**21,600,940**	**408,530**
A. Gobierno (A=a1+a2+a3+a4+a5+a6+a7a+a8)	**17,938,245**	**9,277,540**	**27,215,785**	**26,807,255**	**21,600,940**	**408,530**
a1) Legislación						
a2) Justicia						
a3) Coordinación de la Política de Gobierno						
a4) Relaciones Exteriores						
a5) Asuntos Financieros y Hacendarios						
a6) Seguridad Nacional						
a7) Asuntos de Orden Público y de Seguridad Interior						
a8) Otros Servicios Generales	17,938,245	9,277,540	27,215,785	26,807,255	21,600,940	408,530
B. Desarrollo Social (B=b1+b2+b3+b4+b5+b6+b7)	**0**	**0**	**0**	**0**	**0**	**0**
b1) Protección Ambiental						
b2) Vivienda y Servicios a la Comunidad						
b3) Salud						
b4) Recreación, Cultura y Otras Manifestaciones Sociales						
b5) Educación						
b6) Protección Social						
b7) Otros Asuntos Sociales						
C. Desarrollo Económico (C=c1+c2+c3+c4+c5+c6+c7+c8+c9)	**0**	**0**	**0**	**0**	**0**	**0**
c1) Asuntos Económicos, Comerciales y Laborales en General						
c2) Agropecuaria, Silvicultura, Pesca y Caza						
c3) Combustibles y Energía						
c4) Minería, Manufacturas y Construcción						
c5) Transporte						
c6) Comunicaciones						
c7) Turismo						
c8) Ciencia, Tecnología e Innovación						
c9) Otras Industrias y Otros Asuntos Económicos						
D. Otras No Clasificadas en Funciones Anteriores (D=d1+d2+d3+d4)	**0**	**0**	**0**	**0**	**0**	**0**
d1) Transacciones de la Deuda Pública / Costo Financiero de la Deuda						
d2) Transferencias, Participaciones y Aportaciones Entre Diferentes Niveles y Órdenes de Gobierno						
d3) Saneamiento del Sistema Financiero						
d4) Adeudos de Ejercicios Fiscales Anteriores						
III. Total de Egresos (III = I + II)	**35,876,490**	**14,211,415**	**50,087,905**	**49,679,374**	**43,266,671**	**408,530**

UNIVERSIDAD TECNOLOGICA DE LOS VALLES CENTRALES DE OAXACA
Estado Analítico del Ejercicio del Presupuesto de Egresos Detallado - LDF
Clasificación de Servicios Personales por Categoría
Del 1 de enero al 31 de Diciembre de 2018
(PESOS)

Concepto	Egresos					Subejercicio
	Aprobado	Ampliaciones/ (Reducciones)	Modificado	Devengado	Pagado	
I. Gasto No Etiquetado (I=A+B+C+D+E+F)	**17,938,245**	**4,933,875**	**22,872,120**	**22,872,120**	**21,665,730**	**0**
A. Personal Administrativo						
B. Magisterio	17,938,245	4,933,875	22,872,120	22,872,120	21,665,730	0
C. Servicios de Salud (C=c1+c2)	0	0	0	0	0	0
c1) Personal Administrativo	0	0	0	0	0	0
c2) Personal Médico, paramédico y afín	0	0	0	0	0	0
D. Seguridad Pública	0	0	0	0	0	0
E. Gastos asociados a la implementación de nuevas leyes federales o reformas a las mismas (E=e1+e2)	0	0	0	0	0	0
e1) Nombre del Programa o Ley 1	0	0	0	0	0	0
e2) Nombre del Programa o Ley 2	0	0	0	0	0	0
F. Sentencias laborales definitivas	0	0	0	0	0	0
II. Gasto Etiquetado (I=A+B+C+D+E+F)	**17,938,245**	**9,277,540**	**27,215,785**	**26,807,255**	**21,600,940**	**408,530**
A. Personal Administrativo	0	0	0	0	0	0
B. Magisterio	17,938,245	9,277,540	27,215,785	26,807,255	21,600,940	408,530
C. Servicios de Salud (C=c1+c2)	0	0	0	0	0	0
c1) Personal Administrativo	0	0	0	0	0	0
c2) Personal Médico, paramédico y afín	0	0	0	0	0	0
D. Seguridad Pública	0	0	0	0	0	0
E. Gastos asociados a la implementación de nuevas leyes federales o reformas a las mismas (E=e1+e2)	0	0	0	0	0	0
e1) Nombre del Programa o Ley 1	0	0	0	0	0	0
e2) Nombre del Programa o Ley 2	0	0	0	0	0	0
F. Sentencias laborales definitivas	0	0	0	0	0	0
III. Total de Gasto en Servicios Personales (III = I + II)	**35,876,490**	**14,211,415**	**50,087,905**	**49,679,374**	**43,266,671**	**408,531**

UNIVERSIDAD TECNOLOGICA DE LOS VALLES CENTRALES DE OAXACA Informe sobre Estudios Actuariales - LDF					
	Pensiones y jubilaciones	**Salud**	**Riesgos de trabajo**	**Invalidez y vida**	**Otras prestaciones sociales**
Tipo de Sistema	0	0	0	0	0
Prestación laboral o Fondo general para trabajadores del estado o municipio					
Beneficio definido, Contribución definida o Mixto					
Población afiliada	0	0	0	0	0
Activos					
Edad máxima					
Edad mínima					
Edad promedio					
Pensionados y Jubilados					
Edad máxima					
Edad mínima					
Edad promedio					
Beneficiarios					
Promedio de años de servicio (trabajadores activos)					
Aportación individual al plan de pensión como % del salario					
Aportación del ente público al plan de pensión como % del salario					
Crecimiento esperado de los pensionados y jubilados (como %)					
Crecimiento esperado de los activos (como %)					
Edad de Jubilación o Pensión					
Esperanza de vida					
Ingresos del Fondo	0	0	0	0	0
Ingresos Anuales al Fondo de Pensiones					
Nómina anual	0	0	0	0	0
Activos					
Pensionados y Jubilados					
Beneficiarios de Pensionados y Jubilados					
Monto mensual por pensión	0	0	0	0	0
Máximo					
Mínimo					
Promedio					
Monto de la reserva					
Valor presente de las obligaciones	0	0	0	0	0
Pensiones y Jubilaciones en curso de pago					
Generación actual					
Generaciones futuras					
Valor presente de las contribuciones asociadas a los sueldos futuros de cotización X%	0	0	0	0	0
Generación actual					
Generaciones futuras					
Valor presente de aportaciones futuras	0	0	0	0	0
Generación actual					
Generaciones futuras					
Otros Ingresos					
Déficit/superávit actuarial	0	0	0	0	0
Generación actual					
Generaciones futuras					
Periodo de suficiencia	0	0	0	0	0
Año de descapitalización					
Tasa de rendimiento					
Estudio actuarial	0	0	0	0	0
Año de elaboración del estudio actuarial					
Empresa que elaboró el estudio actuarial					

NO APLICA